

Approvazione rendiconto generale relativo all'esercizio finanziario 2014.

(BURC n. 87 del 15 dicembre 2015)

Art. 1

Approvazione del Rendiconto Generale

1. Il Rendiconto Generale - Conto Finanziario e Conto del Patrimonio - della Regione Calabria per l'esercizio finanziario 2014, è approvato con le risultanze esposte negli articoli seguenti.

Art. 2

Conto finanziario

1. Il Conto Finanziario della Regione Calabria per l'esercizio 2014, che forma parte integrante della presente legge, è approvato con le risultanze di cui agli articoli seguenti.

Art. 3

Entrate di competenza

1. Il totale delle entrate di competenza accertate nell'esercizio finanziario 2014 è stabilito, quale risulta dal Conto Consuntivo del Bilancio in euro	6.400.911.496,41
delle quali riscosse e versate	5.720.427.960,14
rimaste da riscuotere e versare	680.483.536,27
2. Il movimento di cassa in entrata (capitoli 6103102 e 6103104), per operazioni di tesoreria verificatesi nell'esercizio finanziario 2014 è stabilito, quale risulta dal Conto Consuntivo del Bilancio, in euro	464.974.818,30

Art. 4

Spese di competenza

1. Il totale delle spese di competenza impegnate nell'esercizio finanziario 2014 è stabilito, quale risulta dal Conto Consuntivo del Bilancio, in euro	9.462.383.556,97
delle quali pagate	6.445.233.267,02
rimaste da pagare	3.017.150.289,95
2. Il movimento di cassa in uscita (capitoli 9103102 e 9103104), per operazioni di tesoreria verificatesi nell'esercizio finanziario 2014 è stabilito, quale risulta dal Conto Consuntivo del Bilancio, in euro	470.269.489,03

Art. 5

Riepilogo entrate e spese di competenza

1. Il riepilogo generale dei risultati delle entrate e delle spese di competenza dell'esercizio finanziario 2014 risulta così definito:

TITOLO 1 - Entrate derivanti da tributi propri della Regione, dal gettito dei tributi erariali e quote di essi devoluti alla Regione	3.962.210.435,96
TITOLO 2 - Entrate derivanti da contributi e trasferimenti di parte corrente dello Stato, dell'Unione Europea e di altri soggetti	778.406.256,89
TITOLO 3 - Entrate extratributarie	64.828.781,57
TITOLO 4 - Entrate derivanti da alienazioni di beni patrimoniali, da trasformazione di capitale, da riscossione di crediti e da trasferimenti in conto capitale	502.154.941,83
TITOLO 5 - Entrate derivanti da mutui, prestiti ed altre operazioni creditizie	11.512.500,00
TITOLO 6 - Entrate per contabilità speciali	1.081.798.580,16
TOTALE	6.400.911.496,41

SPESE

Area di intervento 1 - Servizi Generali	281.051.664,50
Area di intervento 2 - Sviluppo economico	854.804.060,27
Area di intervento 3 - Uso e salvaguardia del Territorio	801.181.896,71
Area di intervento 4 - Istruzione - Formazione professionale e Lavoro	253.047.150,35
Area di intervento 5 - Attività culturali, sportive, ricreative e del culto	59.653.571,41
Area di intervento 6 - Servizi della persona	6.121.953.915,40
Area di intervento 7 - Difesa civile e sicurezza	8.892.718,17
Area di intervento 8 - Oneri non ripartibili	0,00
Area di intervento 9 - Contabilità speciali	1.081.798.580,16
TOTALE	9.462.383.556,97

RIEPILOGO

ENTRATE	6.400.911.496,41
SPESE	9.462.383.556,97
Saldo della competenza dell'esercizio 2014	3.061.472.060,56

Art. 6

Residui attivi dell'esercizio 2014 e precedenti

1. I residui attivi alla chiusura dell'esercizio finanziario 2013 risultavano determinati dal Conto Consuntivo del Bilancio, in euro

6.247.857.391,48

dei quali riscossi e versati nell'esercizio 2014

851.022.074,77

eliminati per minore accertamento

813.727.199,75

riaccertati per maggiore accertamento

0,00

rimasti da riscuotere

4.583.108.116,96

Art. 7

Residui passivi dell'esercizio 2014 e precedenti

1. I residui passivi alla chiusura dell'esercizio finanziario 2013 risultavano determinati dal Conto Consuntivo del Bilancio, in euro

1.147.513.657,09

dei quali pagati nell'esercizio 2014

566.698.494,22

eliminati per economie

82.820.434,22

eliminati per perenzione

0,00

rimasti da pagare

497.994.728,65

Art. 8

Residui attivi alla chiusura dell'esercizio 2014

1. I residui attivi alla chiusura dell'esercizio finanziario 2014 risultano stabiliti dal Conto Consuntivo del Bilancio nelle seguenti somme:

Somme rimaste da riscuotere sulle entrate accertate per la competenza propria dell'esercizio 2014 (art. 3)

680.483.536,27

Somme rimaste da riscuotere sui residui degli esercizi precedenti (art. 6)

4.583.108.116,96

RESIDUI ATTIVI AL 31.12 2014

5.263.591.653,23

Art. 9*Residui passivi alla chiusura dell'esercizio 2014*

1. I residui passivi alla chiusura dell'esercizio finanziario	
2014 risultano stabiliti dal Conto Consuntivo del Bilancio	
Somme rimaste da pagare sulle spese impegnate per la competenza propria dell'esercizio 2014 (art. 4)	3.017.150.289,95
Somme rimaste da pagare sui residui degli esercizi precedenti (art. 7)	497.994.728,65
RESIDUI PASSIVI AL 31.12.2014	3.515.145.018,60

Art. 10*Situazione di cassa*

1. Il fondo di cassa dell'esercizio finanziario 2014 è determinato in euro 751.637.225,11, come risulta dai seguenti elementi:

Fondo cassa al 31.12.2013	1.192.118.951,44
RISCOSSIONI	
in conto competenza	5.720.427.960,14
in conto residui	851.022.074,77
TOTALE	6.571.450.034,91
PAGAMENTI	
in conto competenza	6.445.233.267,02
in conto residui	566.698.494,22
TOTALE	7.011.931.761,24
FONDO DI CASSA AL 31.12.2014	751.637.225,11

Art. 11*Risultati della situazione finanziaria*

1. Il saldo finanziario per l'esercizio 2014 è accertato in euro 2.500.083.859,74, come risulta dai seguenti elementi:

Fondo di cassa al 31.12.2014	751.637.225,11
RESIDUI ATTIVI	
da riscuotere per la competenza 2014	680.483.536,27
da riscuotere per gli anni precedenti	4.583.108.116,96
TOTALE	5.263.591.653,23
RESIDUI PASSIVI	
da pagare per la competenza 2014	3.017.150.289,95
da pagare per gli anni precedenti	497.994.728,65
TOTALE	3.515.145.018,60
RISULTATO DI AMMINISTRAZIONE AL 31.12.2014	2.500.083.859,74

2. AI fine della successiva applicazione del risultato di amministrazione, determinato nella misura indicata al punto 1 del presente articolo, è necessario tenere conto:
- a) delle quote vincolate dello stesso, derivanti dalle economie su stanziamenti di spesa finanziati da assegnazioni con vincolo di destinazione, dalle reiscrizioni relative a economie su residui

passivi della stessa natura per le obbligazioni già assunte dalla Regione in esercizi precedenti, nonché

dalle somme accantonate a fronte di rischi futuri e a fronte dei residui in perenzione amministrativa, complessivamente pari a euro 2.532.460.703,29 alla data del 31.12.2014;

b) della rideterminazione, alla data dell'1 gennaio 2015, del predetto risultato di amministrazione e delle quote vincolate dello stesso a seguito del riaccertamento straordinario dei residui di cui all'articolo 3, comma 7, del [D. lgs 118/2011](#);

c) ai sensi del [decreto legge 13 novembre 2015, n. 179](#), dell'accantonamento al Fondo anticipazioni di liquidità per la sanità di cui all'articolo 3 del [D.L. 35/2013](#), pari a euro 87.881.483,41;

d) di tutte le ulteriori componenti vincolate e accantonate quantificate in fase di riaccertamento straordinario dei residui di cui all'articolo 3, comma 7, del [D. lgs 118/2011](#).

Art. 12

Conto patrimoniale

1. E' approvato il Conto Generale del Patrimonio della Regione Calabria, per l'esercizio finanziario 2014, allegato alla presente legge.
2. La consistenza delle attività finanziarie e patrimoniali alla chiusura dell'esercizio finanziario 2014 risulta stabilita in euro 9.099.575.766,90.
3. La consistenza delle passività finanziarie e patrimoniali alla chiusura dell'esercizio finanziario 2014 risulta stabilita in euro 5.258.409.055,49
4. L'eccedenza delle attività sulle passività al 31 dicembre 2014 risulta di euro 3.841.166.711,41.

Art. 13

Entrata in vigore

1. La presente legge entra in vigore il giorno successivo a quello della sua pubblicazione nel Bollettino ufficiale telematico della Regione Calabria.



DIPARTIMENTO BILANCIO, FINANZE,
PATRIMONIO E SOCIETA' PARTECIPATE

RENDICONTO GENERALE

CONTO FINANZIARIO ANNO 2014

**NOTA PRELIMINARE AL CONTO DEL BILANCIO PER L'ESERCIZIO FINANZIARIO 2014****A) La gestione di competenza**PREVISIONI

Le previsioni dell'entrata e della spesa del bilancio per l'esercizio 2014 approvato con la legge regionale sono state originariamente stabilite nelle seguenti cifre :

ENTRATA

Titolo	Descrizione	Bilancio di Competenza	Bilancio di Cassa
	Avanzo di amministrazione (presunto) al 31/12/2013	3.040.373.870,84	0,00
	Avanzo di amministrazione (presunto) al 31/12/2013	82.518.909,03	0,00
	Avanzo di amministrazione (presunto) al 31/12/2013	0,00	0,00
	Giacenza di cassa (presunta) al 31/12/2013	0,00	619.520.464,06
Titolo 1	Entrate derivanti da tributi propri della Regione, dal gettito dei tributi erariali o di quote di esso devolute alla regione	3.870.442.527,88	4.622.865.579,88
Titolo 2	Entrate derivanti da contributi e trasferimenti di parte corrente dello Stato, dell'Unione europea e di altri soggetti	218.120.780,85	873.246.004,95
Titolo 3	Entrate extratributarie	19.435.000,00	368.248.874,58
Titolo 4	Entrate derivanti da alienazione di beni patrimoniali, da trasformazione di capitale, da riscossione di crediti e da trasferimenti in conto capitale	544.366.670,14	4.339.984.728,04
Titolo 5	Entrate derivanti da mutui, prestiti ed altre operazioni creditizie	200.000.000,00	724.454.957,29
Titolo 6	Entrate per contabilità speciali	2.294.455.000,00	2.431.021.784,26

**NOTA PRELIMINARE AL CONTO DEL BILANCIO PER L'ESERCIZIO FINANZIARIO 2014****A) La gestione di competenza**PREVISIONI

Le previsioni dell'entrata e della spesa del bilancio per l'esercizio 2014 approvato con la legge regionale sono state originariamente stabilite nelle seguenti cifre :

ENTRATA

Titolo	Descrizione	Bilancio di Competenza	Bilancio di Cassa
<i><u>Totale complessivo dell' Entrata</u></i>		7.146.819.978,87	13.359.821.929,00

SPESA

Area	Descrizione	Bilancio di Competenza	Bilancio di Cassa
Area di intervento	1 Servizi generali	506.817.115,05	546.160.334,15
Area di intervento	2 Sviluppo Economico	713.521.664,76	1.137.325.513,04
Area di intervento	3 Uso e salvaguardia del territorio	664.611.467,90	957.296.396,98
Area di intervento	4 Istruzione-Formazione professionale e Lavoro	168.224.601,53	314.251.095,51
Area di intervento	5 Attività culturali, sportive, ricreative e del culto	54.144.649,00	93.704.106,10
Area di intervento	6 Servizi alla persona	5.005.242.473,84	4.134.533.391,62
Area di intervento	7 Difesa civile e sicurezza	1.602.459,92	8.808.346,26
Area di intervento	8 Oneri non ripartibili	861.093.326,74	868.974.565,00
Area di intervento	9 Contabilità speciali	2.294.455.000,00	2.385.887.699,88
<u>Totale complessivo della Spesa</u>		<u>10.269.712.758,74</u>	<u>10.446.941.448,54</u>

VARIAZIONI ALLE PREVISIONI E STANZIAMENTI DEFINITIVI

Nel corso dell'esercizio sono state introdotte variazioni, sia all'entrata che alla spesa, in termini di competenza e di cassa, ottenendo le seguenti risultanze complessive previsionali :

ENTRATA		Stanzamento iniziale	Variazioni (+/-)	Stanzamento definitivo
Titolo 1	COMPETENZA	3.870.442.527,88	63.898.034,74	3.934.340.562,62
	CASSA	4.622.865.579,88	142.856.693,44	4.765.722.273,32
Titolo 2	COMPETENZA	218.120.780,85	561.901.062,28	780.021.843,13
	CASSA	873.246.004,95	519.697.275,31	1.392.943.280,26
Titolo 3	COMPETENZA	19.435.000,00	40.042.761,36	59.477.761,36
	CASSA	368.248.874,58	32.423.576,36	400.672.450,94
Titolo 4	COMPETENZA	544.366.670,14	56.663.043,49	601.029.713,63
	CASSA	4.339.984.728,04	26.898.711,70	4.366.883.439,74
Titolo 5	COMPETENZA	200.000.000,00	140.463.059,82	340.463.059,82
	CASSA	724.454.957,29	218.010.305,35	942.465.262,64
Titolo 6	COMPETENZA	2.294.455.000,00	80.469.183,09	2.374.924.183,09
	CASSA	2.431.021.784,26	174.402.112,56	2.605.423.896,82
Avanzo di amministrazione al 31/12/2013		3.040.373.870,84	993.360.465,68	4.033.734.336,52
Giacenza di cassa al 01/01/2014		619.520.464,06	572.598.487,38	1.192.118.951,44
FONDO PLURIENNALE VINCOLATO ALLA SPESA		82.518.909,03	2.176.209.440,28	2.258.728.349,31
FONDO PLURIENNALE VINCOLATO INDISTINTO		0,00	0,00	0,00
<u>TOTALI DELL'ENTRATA</u>				
COMPETENZA		10.269.712.758,74	4.113.007.050,74	14.382.719.809,48
CASSA		13.979.342.393,06	1.686.887.162,10	15.666.229.555,16



SPESA		Stanziamento iniziale	Variazioni (+/-)	Stanziamento definitivo
Area di intervento1	COMPETENZA	506.817.115,05	92.846.793,34	599.663.908,39
	CASSA	546.160.334,15	74.218.871,78	620.379.205,93
Area di intervento2	COMPETENZA	713.521.664,76	550.625.736,25	1.264.147.401,01
	CASSA	1.137.325.513,04	290.661.910,70	1.427.987.423,74
Area di intervento3	COMPETENZA	664.611.467,90	398.664.502,04	1.063.275.969,94
	CASSA	957.296.396,98	262.131.366,53	1.219.427.763,51
Area di intervento4	COMPETENZA	168.224.601,53	184.562.253,51	352.786.855,04
	CASSA	314.251.095,51	149.372.847,41	463.623.942,92
Area di intervento5	COMPETENZA	54.144.649,00	35.839.620,40	89.984.269,40
	CASSA	93.704.106,10	15.899.430,30	109.603.536,40
Area di intervento6	COMPETENZA	5.005.242.473,84	1.232.285.381,15	6.237.527.854,99
	CASSA	4.134.533.391,62	1.652.240.748,36	5.786.774.139,98
Area di intervento7	COMPETENZA	1.602.459,92	8.739.468,87	10.341.928,79
	CASSA	8.808.346,26	7.686.829,00	16.495.175,26
Area di intervento8	COMPETENZA	861.093.326,74	1.528.974.112,09	2.390.067.438,83
	CASSA	868.974.565,00	-115.137.390,42	753.837.174,58
Area di intervento9	COMPETENZA	2.294.455.000,00	80.469.183,09	2.374.924.183,09
	CASSA	2.385.887.699,88	-6.155.259,35	2.379.732.440,53
<u>TOTALI DELLA SPESA</u>	COMPETENZA	10.269.712.758,74	4.113.007.050,74	14.382.719.809,48
	CASSA	10.446.941.448,54	2.330.919.354,31	12.777.860.802,85



RIEPILOGO		Stanziamiento iniziale	Variazioni (+/-)	Stanziamiento definitivo
<u>TOTALI DELL'ENTRATA</u>	COMPETENZA	10.269.712.758,74	4.113.007.050,74	14.382.719.809,48
	CASSA	13.979.342.393,06	1.686.887.162,10	15.666.229.555,16
<u>TOTALI DELLA SPESA</u>	COMPETENZA	10.269.712.758,74	4.113.007.050,74	14.382.719.809,48
	CASSA	10.446.941.448,54	2.330.919.354,31	12.777.860.802,85

CONFRONTO TRA LE PREVISIONI E GLI ACCERTAMENTI

Le entrate e le spese di competenza accertate durante l'esercizio, confrontate con gli stanziamenti definitivi, danno i seguenti risultati :

ENTRATA

		Stanziamenti Definitivi di Competenza	Accertamenti	Differenza
Titolo	1	3.934.340.562,62	3.962.210.435,96	-27.869.873,34
Titolo	2	780.021.843,13	778.406.256,89	1.615.586,24
Titolo	3	59.477.761,36	64.828.781,57	-5.351.020,21
Titolo	4	601.029.713,63	502.154.941,83	98.874.771,80
Titolo	5	340.463.059,82	11.512.500,00	328.950.559,82
Titolo	6	2.374.924.183,09	1.081.798.580,16	1.293.125.602,93
Totale Complessivo dell'Entrata		8.090.257.123,65	6.400.911.496,41	1.689.345.627,24

SPESA

		Stanziamenti Definitivi di Competenza	Impegni	Differenza
Area	1	599.663.908,39	281.051.664,50	318.612.243,89
Area	2	1.264.147.401,01	854.804.060,27	409.343.340,74
Area	3	1.063.275.969,94	801.181.896,71	262.094.073,23
Area	4	352.786.855,04	253.047.150,35	99.739.704,69
Area	5	89.984.269,40	59.653.571,41	30.330.697,99
Area	6	6.237.527.854,99	6.121.953.915,40	115.573.939,59
Area	7	10.341.928,79	8.892.718,17	1.449.210,62
Area	8	2.390.067.438,83	0,00	2.390.067.438,83
Area	9	2.374.924.183,09	1.081.798.580,16	1.293.125.602,93
Totale Complessivo della Spesa		14.382.719.809,48	9.462.383.556,97	4.920.336.252,51



LA GESTIONE DEI RESIDUI

RESIDUI ATTIVI

I risultati gestionali dell'esercizio finanziario 2014 evidenziano un ammontare complessivo dei Residui Attivi di Euro 5.263.591.653,23 (compreso Euro 5.294.670,73 quale saldo di cassa al 31.12.2014 presso la Tesoreria Centrale).

Dai dati contabili appare un decremento di Euro 984.265.738,25, rispetto alla consistenza di Euro 6.247.857.391,48 alla fine dell'esercizio finanziario precedente.

RESIDUI PASSIVI

Per quanto riguarda i residui passivi, la gestione dell'esercizio finanziario 2014 si conclude con un' aumento degli stessi, rispetto alla gestione precedente pari ad Euro 2.367.631.361,51.

Infatti, al termine dell'esercizio finanziario 2014 i Residui Passivi ammontano ad Euro 3.515.145.018,60 mentre al 31.12.2013 gli stessi ammontavano ad Euro 1.147.513.657,09

Nel corso dell'anno 2014 le variazioni sui residui passivi per economie sono state pari ad Euro 82.820.434,22.

Il saldo dei **Residui Passivi Perenti** degli anni precedenti al 01/01/2014, ammonta ad Euro 685.248.161,04 distinto in Euro 345.710.069,83 per la spesa in conto capitale ed Euro 339.538.091,21 per la spesa di parte corrente.

Complessivamente i debiti perenti al 31/12/2014, e quindi all'1/1/2015, ammontano ad Euro 510.515.693,69 distinti in Euro 322.886.808,89 per la spesa in conto capitale ed Euro 187.628.884,80 per la spesa di parte corrente.

DETERMINAZIONI DEI RESIDUI AL 31.12.2014

a) **Residui anni precedenti**

Residui Attivi

Alla chiusura dell'esercizio 2013	6.247.857.391,48
Riscossi nell'esercizio in chiusura	851.022.074,77
Eliminati o riprodotti	813.727.199,75
Da riscuotere al 31 Dicembre 2014	<u>4.583.108.116,96</u>

Residui Passivi

Alla chiusura dell'esercizio 2013	1.147.513.657,09
Pagati nell'esercizio in chiusura	566.698.494,22
Eliminati	82.820.434,22
Da pagare al 31 Dicembre 2014	<u>497.994.728,65</u>

In perenzione	0,00
In economia	82.820.434,22

b) **Residui di nuova formazione**

Accertamenti

Di competenza	6.400.911.496,41
Riscossioni in c/competenza	5.720.427.960,14
Da riscuotere al 31 Dicembre 2014	<u>680.483.536,27</u>

Impegni

Di competenza	9.462.383.556,97
Pagamenti in c/competenza	6.445.233.267,02
Da pagare al 31 Dicembre 2014	<u>3.017.150.289,95</u>



RISULTATI COMPLESSIVI DEL CONTO DEI RESIDUI AL 31.12.2014

a) I Residui Attivi alla chiusura dell'esercizio finanziario 2014 risultano stabiliti nelle seguenti somme :

Somme rimaste da riscuotere sulle entrate accertate per la competenza propria dell'esercizio	680.483.536,27	(vedi nota)
Somme rimaste da riscuotere sui residui degli esercizi precedenti	4.583.108.116,96	
Totale Residui Attivi al 31.12.2014	<u>5.263.591.653,23</u>	

b) I Residui Passivi alla chiusura dell'esercizio finanziario 2014 risultano stabiliti nelle seguenti somme :

Somme rimaste da pagare sulle spese impegnate per la competenza propria dell'esercizio	3.017.150.289,95
Somme rimaste da pagare sui residui degli esercizi precedenti	497.994.728,65
Totale Residui Passivi al 31.12.2014	<u>3.515.145.018,60</u>

Riepilogo

Residui Passivi al 31.12.2014	<u>3.515.145.018,60</u>	
Residui Attivi al 31.12.2014	<u>5.263.591.653,23</u>	(vedi nota)

Nota: Comprende anche il saldo di cassa presso la Tesoreria Centrale al 31/12/2014, riportato nei residui attivi al fine di seguirne la gestione secondo le direttive del Ministero del Tesoro.

Situazione di cassa tesoreria regionalePagamenti in conto competenza

Area di intervento 1	212.276.909,68
Area di intervento 2	259.298.057,51
Area di intervento 3	354.863.419,64
Area di intervento 4	113.620.580,22
Area di intervento 5	12.276.296,03
Area di intervento 6	4.409.374.191,64
Area di intervento 7	4.454.483,19
Area di intervento 8	0,00
Area di intervento 9	1.079.069.329,11
<u>Totale</u>	<u>6.445.233.267,02</u>

6.445.233.267,02
470.269.489,03

Pagamenti in conto residui

Area di intervento1	76.546.704,51
Area di intervento2	137.157.007,21
Area di intervento3	148.980.137,78
Area di intervento4	62.284.086,74
Area di intervento5	8.707.618,60
Area di intervento6	128.606.094,31
Area di intervento7	878.325,63
Area di intervento8	0,00
Area di intervento9	3.538.519,44
<u>Totale</u>	<u>566.698.494,22</u>

Riscossioni in conto competenza

Titolo 1	3.727.879.342,86
Titolo 2	672.527.751,22
Titolo 3	61.328.781,57
Titolo 4	170.686.714,54
Titolo 5	11.512.500,00
Titolo 6	1.076.492.869,95
<u>Totale</u>	<u>5.720.427.960,14</u>

<--- movimenti effettivi ---> 5.720.427.960,14
<--- di cui per trasferimento fondi ---> 464.974.818,30

Riscossioni in conto residui

Titolo 1	143.898.693,48
Titolo 2	130.548.600,32
Titolo 3	17.464.451,82
Titolo 4	173.899.898,65
Titolo 5	290.906.046,86
Titolo 6	94.304.383,64
<u>Totale</u>	<u>851.022.074,77</u>

TOTALE DELLE SPESE	7.011.931.761,24
TOTALE DELLE ENTRATE	6.571.450.034,91
DIFFERENZA NEGATIVA	-440.481.726,33
<u>FONDO DI CASSA AL 01/01/2014</u>	<u>1.192.118.951,44</u>
<u>AVANZO DI CASSA AL 31/12/2014</u>	<u>751.637.225,11</u>

I dati su esposti corrispondono al conto giudiziale del Tesoriere per l'esercizio 2014, come da visto di parificazione ivi apposto



VARIAZIONE ALLO STATO DI PREVISIONE DELL'ENTRATA PER L'ANNO FINANZIARIO 2014

Tab. 9

Capitolo	C O M P E T E N Z A			C A S S A			Estremi del Provvedimento
	Stanziamiento Iniziale	Variazioni (+/-)	Stanziamiento Definitivo	Stanziamiento Iniziale	Variazioni (+/-)	Stanziamiento Definitivo	
1	3.040.373.870,84	993.360.465,68	4.033.734.336,52	0,00	0,00	0,00	
		513.307.809,37					DEC 3228 21/03/2014
		143.350.719,25					DEC 971 07/02/2014
		117.659.997,66					DEC 3679 31/03/2014
		-132.505.608,31					LR 1 13/01/2015
		15.099,89					DGR 266 08/07/2014
		346.900.365,01					DGR 266 08/07/2014
		5.333.672,53					DEC 1436 17/02/2014
		-701.589,72					DEC 4622 16/04/2014
2	0,00	0,00	0,00	619.520.464,06	572.598.487,38	1.192.118.951,44	
					511.887.562,85		DEC 3228 21/03/2014
					60.710.924,53		DGR 266 08/07/2014
3	82.518.909,03	2.176.209.440,28	2.258.728.349,31	0,00	0,00	0,00	
		999.201.998,77					DEC 606 30/01/2014
		9.903.519,39					DEC 1432 17/02/2014
		890.173,13					DEC 1434 17/02/2014
		40.920.091,91					DEC 1704 20/02/2014
		252.267.144,56					DEC 773 04/02/2014
		371.774.697,37					DEC 2884 13/03/2014
		30.000.000,00					DEC 1436 17/02/2014



VARIAZIONE ALLO STATO DI PREVISIONE DELL'ENTRATA PER L'ANNO FINANZIARIO 2014

Tab. 9

Capitolo	C O M P E T E N Z A			C A S S A			Estremi del Provvedimento
	Stanziamiento Iniziale	Variazioni (+/-)	Stanziamiento Definitivo	Stanziamiento Iniziale	Variazioni (+/-)	Stanziamiento Definitivo	
		79.412.150,00					DEC 1701 20/02/2014
		-3.689.575,28					LR 1 13/01/2015
		347.475.007,75					DGR 266 08/07/2014
		48.054.232,68					DEC 4622 16/04/2014
1101103	125.000.000,00	0,00	125.000.000,00	149.216.212,43	-9.481.579,58	139.734.632,85	
					-9.481.579,58		DGR 266 08/07/2014
1101105	2.000.000,00	0,00	2.000.000,00	2.550.000,00	-539.000,00	2.011.000,00	
					-539.000,00		DGR 266 08/07/2014
1101111	149.331.239,00	-32.156.019,15	117.175.219,85	562.302.409,71	-65.843.266,15	496.459.143,56	
		-32.156.019,15			-32.156.019,15		DP 125 18/12/2014
					-33.687.247,00		DGR 266 08/07/2014
1101112	185.001.000,00	38.085.197,70	223.086.197,70	217.703.488,59	38.085.197,70	255.788.686,29	
		38.085.197,70			38.085.197,70		DP 125 18/12/2014
1202108	2.793.259.133,00	38.491.049,45	2.831.750.182,45	2.793.259.133,00	38.491.049,45	2.831.750.182,45	
		38.491.049,45			38.491.049,45		DP 125 18/12/2014
2302107	0,00	0,00	0,00	5.394.770,59	-5.394.770,59	0,00	



VARIAZIONE ALLO STATO DI PREVISIONE DELL'ENTRATA PER L'ANNO FINANZIARIO 2014

Tab. 9

Capitolo	C O M P E T E N Z A			C A S S A			Estremi del Provvedimento
	Stanziamiento Iniziale	Variazioni (+/-)	Stanziamiento Definitivo	Stanziamiento Iniziale	Variazioni (+/-)	Stanziamiento Definitivo	
					-5.394.770,59		DGR 266 08/07/2014
2302202	0,00	1.454.380,76	1.454.380,76	0,00	1.454.380,76	1.454.380,76	
		1.454.380,76			1.454.380,76		DP 138 29/12/2014
2302203	0,00	298.189,06	298.189,06	0,00	298.189,06	298.189,06	
		298.189,06			298.189,06		DP 138 29/12/2014
2303209	273.118,86	0,00	273.118,86	409.678,30	-0,01	409.678,29	
					-0,01		DGR 266 08/07/2014
2304229	0,00	423.202,14	423.202,14	0,00	423.202,14	423.202,14	
		423.202,14			423.202,14		DP 138 29/12/2014
2305259	0,00	0,00	0,00	1.581.449,02	-1.550.833,42	30.615,60	
					-1.550.833,42		DGR 266 08/07/2014
2306118	0,00	7.890.839,53	7.890.839,53	0,00	7.890.839,53	7.890.839,53	
		2.277.741,00			2.277.741,00		DGR 221 30/05/2014
		4.089.506,53			4.089.506,53		DP 138 29/12/2014
		1.523.592,00			1.523.592,00		DGR 384 29/09/2014



VARIAZIONE ALLO STATO DI PREVISIONE DELL'ENTRATA PER L'ANNO FINANZIARIO 2014

Tab. 9

Capitolo	C O M P E T E N Z A			C A S S A			Estremi del Provvedimento
	Stanziamiento Iniziale	Variazioni (+/-)	Stanziamiento Definitivo	Stanziamiento Iniziale	Variazioni (+/-)	Stanziamiento Definitivo	
2307125	0,00	1.577.332,00	1.577.332,00	0,00	2.367.698,00	2.367.698,00	
		1.577.332,00			1.577.332,00		DP 126 18/12/2014
					790.366,00		DGR 266 08/07/2014
2307135	0,00	1.167.025,00	1.167.025,00	0,00	3.406.449,00	3.406.449,00	
		1.186.908,00			1.186.908,00		DP 126 18/12/2014
		-19.883,00			-19.883,00		DP 138 29/12/2014
					2.239.424,00		DGR 266 08/07/2014
2307138	0,00	321.901,00	321.901,00	0,00	484.433,53	484.433,53	
		18.561,00			18.561,00		DP 138 29/12/2014
					162.532,53		DGR 266 08/07/2014
		303.340,00			303.340,00		DP 126 18/12/2014
2307151	0,00	4.900.270,00	4.900.270,00	0,00	8.576.797,14	8.576.797,14	
		367.956,00			367.956,00		DP 138 29/12/2014
		4.545.408,00			4.545.408,00		DP 126 18/12/2014
		-13.094,00			-13.094,00		DP 138 29/12/2014
					3.676.527,14		DGR 266 08/07/2014
2307162	0,00	51.790.175,00	51.790.175,00	15.790.771,00	120.079.233,89	135.870.004,89	
		51.790.175,00			51.790.175,00		DP 126 18/12/2014



VARIAZIONE ALLO STATO DI PREVISIONE DELL'ENTRATA PER L'ANNO FINANZIARIO 2014

Tab. 9

Capitolo	C O M P E T E N Z A			C A S S A			Estremi del Provvedimento
	Stanziamiento Iniziale	Variazioni (+/-)	Stanziamiento Definitivo	Stanziamiento Iniziale	Variazioni (+/-)	Stanziamiento Definitivo	
					68.289.058,89		DGR 266 08/07/2014
2307166	0,00	7.273,92	7.273,92	0,00	7.273,92	7.273,92	
		7.273,92			7.273,92		DGR 347 12/09/2014
2307212	0,00	6.481,88	6.481,88	0,00	6.481,88	6.481,88	
		6.481,88			6.481,88		DP 138 29/12/2014
2307216	0,00	0,00	0,00	2.122.717,55	-200.000,00	1.922.717,55	
					-200.000,00		DGR 266 08/07/2014
2308101	0,00	189.507,13	189.507,13	988.201,15	-172.199,25	816.001,90	
		-10.492,87			-10.492,87		DP 126 18/12/2014
		200.000,00			200.000,00		DGR 134 17/04/2014
					-361.706,38		DGR 266 08/07/2014
2308114	0,00	2.656.921,34	2.656.921,34	0,00	2.656.921,34	2.656.921,34	
		1.328.460,67			1.328.460,67		DP 138 29/12/2014
		1.328.460,67			1.328.460,67		DGR 383 29/09/2014
2308120	0,00	10.800.064,55	10.800.064,55	0,00	10.800.064,55	10.800.064,55	
		10.793.599,80			10.793.599,80		DGR 301 22/07/2014



VARIAZIONE ALLO STATO DI PREVISIONE DELL'ENTRATA PER L'ANNO FINANZIARIO 2014

Tab. 9

Capitolo	C O M P E T E N Z A			C A S S A			Estremi del Provvedimento
	Stanziamiento Iniziale	Variazioni (+/-)	Stanziamiento Definitivo	Stanziamiento Iniziale	Variazioni (+/-)	Stanziamiento Definitivo	
		6.464,75			6.464,75		DP 138 29/12/2014
2312104	0,00	780.237,58	780.237,58	0,00	780.237,58	780.237,58	
		618.698,22			618.698,22		DP 138 29/12/2014
		161.539,36			161.539,36		DGR 381 29/09/2014
2324201	0,00	0,00	0,00	1.159.851,55	-1.159.851,55	0,00	
					-1.159.851,55		DGR 266 08/07/2014
2326103	0,00	0,00	0,00	157.597,82	-157.597,82	0,00	
					-157.597,82		DGR 266 08/07/2014
2326201	0,00	301,79	301,79	0,00	301,79	301,79	
		301,79			301,79		DP 138 29/12/2014
2326205	0,00	531.803,40	531.803,40	201.164,19	531.803,40	732.967,59	
		531.803,40			531.803,40		DP 138 29/12/2014
2402104	0,00	14.132,70	14.132,70	0,00	14.132,70	14.132,70	
		14.132,70			14.132,70		DP 138 29/12/2014
2402115	0,00	7.271,52	7.271,52	0,00	7.271,52	7.271,52	



VARIAZIONE ALLO STATO DI PREVISIONE DELL'ENTRATA PER L'ANNO FINANZIARIO 2014

Tab. 9

Capitolo	C O M P E T E N Z A			C A S S A			Estremi del Provvedimento
	Stanziamiento Iniziale	Variazioni (+/-)	Stanziamiento Definitivo	Stanziamiento Iniziale	Variazioni (+/-)	Stanziamiento Definitivo	
		7.271,52			7.271,52		DP 138 29/12/2014
2403206	0,00	252.584,52	252.584,52	38.149,04	252.584,52	290.733,56	
		252.584,52			252.584,52		DP 138 29/12/2014
3601105	0,00	0,00	0,00	312.069.886,18	-1.963.634,21	310.106.251,97	
					-1.963.634,21		DGR 266 08/07/2014
3602109	0,00	0,00	0,00	5.903.439,33	-5.903.439,33	0,00	
					-5.903.439,33		DGR 266 08/07/2014
6101101	10.000.000,00	0,00	10.000.000,00	11.675.395,10	-1.675.395,10	10.000.000,00	
					-1.675.395,10		DGR 266 08/07/2014
6101103	25.000.000,00	0,00	25.000.000,00	29.643.618,65	-4.643.044,77	25.000.573,88	
					-4.643.044,77		DGR 266 08/07/2014
6102101	3.000.000,00	0,00	3.000.000,00	3.531.527,21	-531.527,21	3.000.000,00	
					-531.527,21		DGR 266 08/07/2014
6102111	5.000.000,00	0,00	5.000.000,00	5.039.038,23	-39.038,23	5.000.000,00	
					-39.038,23		DGR 266 08/07/2014



VARIAZIONE ALLO STATO DI PREVISIONE DELL'ENTRATA PER L'ANNO FINANZIARIO 2014

Tab. 9

Capitolo	C O M P E T E N Z A			C A S S A			Estremi del Provvedimento
	Stanziamiento Iniziale	Variazioni (+/-)	Stanziamiento Definitivo	Stanziamiento Iniziale	Variazioni (+/-)	Stanziamiento Definitivo	
6102112	250.000,00	0,00	250.000,00	260.475,58	-10.475,58	250.000,00	
					-10.475,58		DGR 266 08/07/2014
6103102	500.000.000,00	0,00	500.000.000,00	502.089.584,36	92.214.225,40	594.303.809,76	
					92.214.225,40		DGR 266 08/07/2014
11020010	0,00	0,00	0,00	514,72	-514,72	0,00	
					-514,72		DGR 266 08/07/2014
11020014	0,00	0,00	0,00	0,00	0,00	0,00	
		0,00			0,00		DGR 416 10/10/2014
11020015	0,00	0,00	0,00	0,00	0,00	0,00	
		0,00			0,00		DGR 416 10/10/2014
11030002	0,00	30.004.806,74	30.004.806,74	0,00	30.004.806,74	30.004.806,74	
		5.849.132,64			5.849.132,64		DGR 467 14/11/2014
		1.998.347,89			1.998.347,89		DP 135 23/12/2014
		7.034.675,14			7.034.675,14		DP 120 17/12/2014
		2.012.659,43			2.012.659,43		DGR 346 12/09/2014
		6.933.977,17			6.933.977,17		DP 138 29/12/2014



VARIAZIONE ALLO STATO DI PREVISIONE DELL'ENTRATA PER L'ANNO FINANZIARIO 2014

Tab. 9

Capitolo	C O M P E T E N Z A			C A S S A			Estremi del Provvedimento
	Stanziamiento Iniziale	Variazioni (+/-)	Stanziamiento Definitivo	Stanziamiento Iniziale	Variazioni (+/-)	Stanziamiento Definitivo	
		1.727.632,05			1.727.632,05		DGR 293 14/07/2014
		4.448.382,42			4.448.382,42		DGR 389 29/09/2014
11040003	43.368.000,00	-10.129.000,00	33.239.000,00	75.471.285,56	-38.479.401,63	36.991.883,93	
		-10.129.000,00			-10.129.000,00		DP 125 18/12/2014
					-28.350.401,63		DGR 266 08/07/2014
11040004	0,00	0,00	0,00	8.028.531,28	4.218.000,00	12.246.531,28	
					4.218.000,00		DGR 266 08/07/2014
11040007	0,00	0,00	0,00	0,00	37.147.000,00	37.147.000,00	
					37.147.000,00		DGR 266 08/07/2014
11050002	73.730.000,00	-398.000,00	73.332.000,00	123.546.482,98	-10.172.598,37	113.373.884,61	
		-398.000,00			-398.000,00		DP 125 18/12/2014
					-9.774.598,37		DGR 266 08/07/2014
11050003	0,00	0,00	0,00	40.736.000,00	47.176.000,00	87.912.000,00	
					47.176.000,00		DGR 266 08/07/2014
11050006	0,00	0,00	0,00	0,00	72.251.000,00	72.251.000,00	
					72.251.000,00		DGR 266 08/07/2014



VARIAZIONE ALLO STATO DI PREVISIONE DELL'ENTRATA PER L'ANNO FINANZIARIO 2014

Tab. 9

Capitolo	C O M P E T E N Z A			C A S S A			Estremi del Provvedimento
	Stanziamiento Iniziale	Variazioni (+/-)	Stanziamiento Definitivo	Stanziamiento Iniziale	Variazioni (+/-)	Stanziamiento Definitivo	
21010009	0,00	65.000.000,00	65.000.000,00	0,00	65.000.000,00	65.000.000,00	
		10.800.000,00			10.800.000,00		DGR 271 08/07/2014
		54.200.000,00			54.200.000,00		DP 138 29/12/2014
21030006	0,00	92.500,00	92.500,00	0,00	92.500,00	92.500,00	
		92.500,00			92.500,00		DGR 372 29/10/2014
21030010	0,00	2.608.477,18	2.608.477,18	0,00	2.608.477,18	2.608.477,18	
		2.608.477,18			2.608.477,18		DP 138 29/12/2014
21050003	0,00	202.757,00	202.757,00	0,00	202.757,00	202.757,00	
		100.950,00			100.950,00		DGR 222 30/05/2014
		101.807,00			101.807,00		DP 138 29/12/2014
21050009	0,00	550.307,23	550.307,23	0,00	550.307,23	550.307,23	
		550.307,23			550.307,23		DP 138 29/12/2014
21060024	0,00	717.041,55	717.041,55	855.717,00	717.041,55	1.572.758,55	
		370.082,00			370.082,00		DP 138 29/12/2014
		346.959,55			346.959,55		DEC 302 22/07/2014



VARIAZIONE ALLO STATO DI PREVISIONE DELL'ENTRATA PER L'ANNO FINANZIARIO 2014

Tab. 9

Capitolo	C O M P E T E N Z A			C A S S A			Estremi del Provvedimento
	Stanziamiento Iniziale	Variazioni (+/-)	Stanziamiento Definitivo	Stanziamiento Iniziale	Variazioni (+/-)	Stanziamiento Definitivo	
21060027	0,00	357.763,65	357.763,65	0,00	357.763,65	357.763,65	
		357.763,65			357.763,65		DGR 129 17/04/2014
21080042	0,00	573.031,36	573.031,36	0,00	573.031,36	573.031,36	
		573.031,36			573.031,36		DP 126 18/12/2014
21080069	0,00	1.274.517,00	1.274.517,00	0,00	4.018.865,00	4.018.865,00	
		-37.614,00			-37.614,00		DP 138 29/12/2014
		1.312.131,00			1.312.131,00		DP 126 18/12/2014
					2.744.348,00		DGR 266 08/07/2014
21080070	0,00	0,00	0,00	2.000,00	-2.000,00	0,00	
					-2.000,00		DGR 266 08/07/2014
21080081	0,00	16.058,00	16.058,00	0,00	16.058,00	16.058,00	
		16.058,00			16.058,00		DP 138 29/12/2014
21080090	0,00	0,00	0,00	2.712,00	-2.712,00	0,00	
					-2.712,00		DGR 266 08/07/2014
21080091	0,00	1.364,05	1.364,05	0,00	1.364,05	1.364,05	



VARIAZIONE ALLO STATO DI PREVISIONE DELL'ENTRATA PER L'ANNO FINANZIARIO 2014

Tab. 9

Capitolo	C O M P E T E N Z A			C A S S A			Estremi del Provvedimento
	Stanziamiento Iniziale	Variazioni (+/-)	Stanziamiento Definitivo	Stanziamiento Iniziale	Variazioni (+/-)	Stanziamiento Definitivo	
		1.364,05			1.364,05		DP 138 29/12/2014
21080092	0,00	30.815,75	30.815,75	0,00	30.815,75	30.815,75	
		30.815,75			30.815,75		DP 138 29/12/2014
21080094	0,00	63.672,35	63.672,35	0,00	63.672,35	63.672,35	
		38.145,14			38.145,14		DP 138 29/12/2014
		25.527,21			25.527,21		DP 126 18/12/2014
21080095	0,00	0,00	0,00	2.767,55	-2.767,55	0,00	
					-2.767,55		DGR 266 08/07/2014
21080102	0,00	2.911,00	2.911,00	0,00	2.911,00	2.911,00	
		2.911,00			2.911,00		DP 138 29/12/2014
21080106	0,00	0,00	0,00	15.200,00	-15.200,00	0,00	
					-15.200,00		DGR 266 08/07/2014
21080107	0,00	0,00	0,00	494,28	-494,28	0,00	
					-494,28		DGR 266 08/07/2014
21080108	0,00	0,00	0,00	10.250,85	-10.250,85	0,00	



VARIAZIONE ALLO STATO DI PREVISIONE DELL'ENTRATA PER L'ANNO FINANZIARIO 2014

Tab. 9

Capitolo	C O M P E T E N Z A			C A S S A			Estremi del Provvedimento
	Stanziamiento Iniziale	Variazioni (+/-)	Stanziamiento Definitivo	Stanziamiento Iniziale	Variazioni (+/-)	Stanziamiento Definitivo	
					-10.250,85		DGR 266 08/07/2014
21080110	0,00	116,90	116,90	0,00	116,90	116,90	
		116,90			116,90		DP 138 29/12/2014
21080112	0,00	0,00	0,00	72.000,00	-10.284,63	61.715,37	
					-10.284,63		DGR 266 08/07/2014
21080117	0,00	5.597.089,00	5.597.089,00	0,00	11.565.249,00	11.565.249,00	
		103.906,00			103.906,00		DP 138 29/12/2014
		5.493.183,00			5.493.183,00		DP 126 18/12/2014
					5.968.160,00		DGR 266 08/07/2014
21080120	0,00	5.534,79	5.534,79	0,00	5.534,79	5.534,79	
		5.534,79			5.534,79		DP 138 29/12/2014
21080123	0,00	10.105,17	10.105,17	0,00	10.105,17	10.105,17	
		10.105,17			10.105,17		DP 138 29/12/2014
21080127	0,00	0,00	0,00	0,00	320.000,00	320.000,00	
					320.000,00		DGR 266 08/07/2014



VARIAZIONE ALLO STATO DI PREVISIONE DELL'ENTRATA PER L'ANNO FINANZIARIO 2014

Tab. 9

Capitolo	C O M P E T E N Z A			C A S S A			Estremi del Provvedimento
	Stanziamen- to Iniziale	Variazioni (+/-)	Stanziamen- to Definitivo	Stanziamen- to Iniziale	Variazioni (+/-)	Stanziamen- to Definitivo	
21080128	0,00	0,00	0,00	264.000,00	-105.600,00	158.400,00	
					-105.600,00		DGR 266 08/07/2014
21080134	0,00	5.000,00	5.000,00	0,00	5.000,00	5.000,00	
		5.000,00			5.000,00		DEC 303 22/07/2014
21080135	0,00	1.628.124,18	1.628.124,18	0,00	4.974.743,00	4.974.743,00	
		-229.344,00			-229.344,00		DP 138 29/12/2014
		1.857.468,18			1.857.468,18		DP 126 18/12/2014
					3.346.618,82		DGR 266 08/07/2014
21080136	0,00	372.100,00	372.100,00	0,00	372.100,00	372.100,00	
		372.100,00			372.100,00		DGR 351 12/09/2014
21080137	0,00	443.340,00	443.340,00	0,00	443.340,00	443.340,00	
		443.340,00			443.340,00		DGR 351 12/09/2014
21080138	0,00	363.100,00	363.100,00	0,00	363.100,00	363.100,00	
		363.100,00			363.100,00		DGR 351 12/09/2014
21080139	0,00	317.400,00	317.400,00	0,00	317.400,00	317.400,00	



VARIAZIONE ALLO STATO DI PREVISIONE DELL'ENTRATA PER L'ANNO FINANZIARIO 2014

Tab. 9

Capitolo	C O M P E T E N Z A			C A S S A			Estremi del Provvedimento
	Stanziamiento Iniziale	Variazioni (+/-)	Stanziamiento Definitivo	Stanziamiento Iniziale	Variazioni (+/-)	Stanziamiento Definitivo	
		317.400,00			317.400,00		DGR 351 12/09/2014
21080140	0,00	181.300,00	181.300,00	0,00	181.300,00	181.300,00	
		181.300,00			181.300,00		DGR 351 12/09/2014
21080141	0,00	5.000,00	5.000,00	0,00	5.000,00	5.000,00	
		5.000,00			5.000,00		DGR 387 29/09/2014
21080142	0,00	333.000.000,00	333.000.000,00	0,00	333.000.000,00	333.000.000,00	
		333.000.000,00			333.000.000,00		DP 133 23/12/2014
21080143	0,00	124.035,00	124.035,00	0,00	124.035,00	124.035,00	
		124.035,00			124.035,00		DP 138 29/12/2014
21080144	0,00	31.891,00	31.891,00	0,00	31.891,00	31.891,00	
		31.891,00			31.891,00		DP 138 29/12/2014
21090022	0,00	41.640,67	41.640,67	0,00	41.640,67	41.640,67	
		41.640,67			41.640,67		DP 138 29/12/2014
21090025	0,00	12.002.000,00	12.002.000,00	0,00	12.002.000,00	12.002.000,00	
		12.002.000,00			12.002.000,00		DP 138 29/12/2014



VARIAZIONE ALLO STATO DI PREVISIONE DELL'ENTRATA PER L'ANNO FINANZIARIO 2014

Tab. 9

Capitolo	C O M P E T E N Z A			C A S S A			Estremi del Provvedimento
	Stanziamiento Iniziale	Variazioni (+/-)	Stanziamiento Definitivo	Stanziamiento Iniziale	Variazioni (+/-)	Stanziamiento Definitivo	
21090032	0,00	0,00	0,00	156.448,50	-156.285,70	162,80	
					-156.285,70		DGR 266 08/07/2014
21090033	0,00	39.766,14	39.766,14	86.448,89	-44.747,82	41.701,07	
		39.766,14			39.766,14		DGR 331 06/08/2014
					-84.513,96		DGR 266 08/07/2014
21090034	0,00	93.258,99	93.258,99	165.193,52	56.960,50	222.154,02	
		93.258,99			93.258,99		DGR 331 06/08/2014
					-36.298,49		DGR 266 08/07/2014
21090035	0,00	184.051,00	184.051,00	0,00	184.051,00	184.051,00	
		184.051,00			184.051,00		DGR 353 12/09/2014
21090036	0,00	414.302,32	414.302,32	0,00	414.302,32	414.302,32	
		414.302,32			414.302,32		DGR 375 29/09/2014
21090037	0,00	50.000,00	50.000,00	0,00	50.000,00	50.000,00	
		50.000,00			50.000,00		DGR 440 24/10/2014
21090038	0,00	400.000,00	400.000,00	0,00	400.000,00	400.000,00	



VARIAZIONE ALLO STATO DI PREVISIONE DELL'ENTRATA PER L'ANNO FINANZIARIO 2014

Tab. 9

Capitolo	C O M P E T E N Z A			C A S S A			Estremi del Provvedimento
	Stanziamiento Iniziale	Variazioni (+/-)	Stanziamiento Definitivo	Stanziamiento Iniziale	Variazioni (+/-)	Stanziamiento Definitivo	
		400.000,00			400.000,00		DGR 462 14/11/2014
21090039	0,00	435.294,43	435.294,43	0,00	435.294,43	435.294,43	
		435.294,43			435.294,43		DP 138 29/12/2014
21100020	0,00	370.133,00	370.133,00	0,00	370.133,00	370.133,00	
		370.133,00			370.133,00		DP 138 29/12/2014
21150005	0,00	0,00	0,00	243.925,32	-243.925,32	0,00	
					-243.925,32		DGR 266 08/07/2014
21150010	0,00	3.000.000,00	3.000.000,00	300.000,00	3.000.000,00	3.300.000,00	
		3.000.000,00			3.000.000,00		DGR 388 29/10/2014
21150011	0,00	22.200.000,00	22.200.000,00	0,00	22.200.000,00	22.200.000,00	
		11.100.000,00			11.100.000,00		DP 138 29/12/2014
		11.100.000,00			11.100.000,00		DGR 377 29/09/2014
21150012	0,00	2.800.000,00	2.800.000,00	0,00	2.800.000,00	2.800.000,00	
		1.400.000,00			1.400.000,00		DP 138 29/12/2014
		1.400.000,00			1.400.000,00		DGR 377 29/09/2014



VARIAZIONE ALLO STATO DI PREVISIONE DELL'ENTRATA PER L'ANNO FINANZIARIO 2014

Tab. 9

Capitolo	C O M P E T E N Z A			C A S S A			Estremi del Provvedimento
	Stanziamiento Iniziale	Variazioni (+/-)	Stanziamiento Definitivo	Stanziamiento Iniziale	Variazioni (+/-)	Stanziamiento Definitivo	
21170002	0,00	3.888,00	3.888,00	0,00	3.888,00	3.888,00	
		3.888,00			3.888,00		DP 138 29/12/2014
21170006	0,00	360.245,00	360.245,00	0,00	360.245,00	360.245,00	
		360.245,00			360.245,00		DGR 386 29/09/2014
21180010	0,00	670.722,59	670.722,59	0,00	670.722,59	670.722,59	
		335.362,59			335.362,59		DGR 439 24/10/2014
		335.360,00			335.360,00		DGR 413 10/10/2014
21180017	0,00	31.368,94	31.368,94	0,00	31.368,94	31.368,94	
		31.368,94			31.368,94		DP 138 29/12/2014
21180019	191.205.780,85	21.065.577,18	212.271.358,03	191.237.651,66	21.065.577,18	212.303.228,84	
		21.065.577,18			21.065.577,18		DP 121 17/12/2014
21190002	0,00	69.840,00	69.840,00	0,00	69.840,00	69.840,00	
		69.840,00			69.840,00		DP 138 29/12/2014
21190005	0,00	0,00	0,00	82.047,82	-82.047,82	0,00	
					-82.047,82		DGR 266 08/07/2014



VARIAZIONE ALLO STATO DI PREVISIONE DELL'ENTRATA PER L'ANNO FINANZIARIO 2014

Tab. 9

Capitolo	C O M P E T E N Z A			C A S S A			Estremi del Provvedimento
	Stanziamiento Iniziale	Variazioni (+/-)	Stanziamiento Definitivo	Stanziamiento Iniziale	Variazioni (+/-)	Stanziamiento Definitivo	
21240001	0,00	0,00	0,00	53.251,85	-53.251,85	0,00	
					-53.251,85		DGR 266 08/07/2014
21260005	0,00	455.000,00	455.000,00	0,00	455.000,00	455.000,00	
		455.000,00			455.000,00		DP 138 29/12/2014
21260006	0,00	87.500,00	87.500,00	0,00	87.500,00	87.500,00	
		87.500,00			87.500,00		DP 138 29/12/2014
21260007	0,00	105.000,00	105.000,00	0,00	105.000,00	105.000,00	
		105.000,00			105.000,00		DP 138 29/12/2014
21270001	0,00	0,00	0,00	158.044.299,18	-54.353.112,30	103.691.186,88	
					-54.353.112,30		DGR 266 08/07/2014
21290001	26.375.000,00	0,00	26.375.000,00	36.155.586,24	4.497.323,63	40.652.909,87	
					4.497.323,63		DGR 266 08/07/2014
23100004	0,00	0,00	0,00	0,00	7.354,38	7.354,38	
					7.354,38		DGR 266 08/07/2014



VARIAZIONE ALLO STATO DI PREVISIONE DELL'ENTRATA PER L'ANNO FINANZIARIO 2014

Tab. 9

Capitolo	C O M P E T E N Z A			C A S S A			Estremi del Provvedimento
	Stanziamiento Iniziale	Variazioni (+/-)	Stanziamiento Definitivo	Stanziamiento Iniziale	Variazioni (+/-)	Stanziamiento Definitivo	
23100005	0,00	570.667,20	570.667,20	0,00	570.667,20	570.667,20	
		570.667,20			570.667,20		DGR 412 10/10/2014
23100006	0,00	287.070,40	287.070,40	0,00	287.070,40	287.070,40	
		287.070,40			287.070,40		DGR 433 10/10/2014
23110001	0,00	0,00	0,00	236.944.001,52	-73.167.080,82	163.776.920,70	
					-73.167.080,82		DGR 266 08/07/2014
24040007	0,00	2.000,00	2.000,00	0,00	2.000,00	2.000,00	
		2.000,00			2.000,00		DP 138 29/12/2014
24040012	350.000,00	300.000,00	650.000,00	576.767,65	300.000,00	876.767,65	
		300.000,00			300.000,00		DGR 266 08/07/2014
24040021	0,00	10.055,87	10.055,87	8.400,00	4.455,87	12.855,87	
		10.055,87			10.055,87		DP 138 29/12/2014
					-5.600,00		DGR 266 08/07/2014
24040026	0,00	16.650,00	16.650,00	0,00	16.650,00	16.650,00	
		16.650,00			16.650,00		DGR 67 28/02/2014



VARIAZIONE ALLO STATO DI PREVISIONE DELL'ENTRATA PER L'ANNO FINANZIARIO 2014

Tab. 9

Capitolo	C O M P E T E N Z A			C A S S A			Estremi del Provvedimento
	Stanziamiento Iniziale	Variazioni (+/-)	Stanziamiento Definitivo	Stanziamiento Iniziale	Variazioni (+/-)	Stanziamiento Definitivo	
24040027	0,00	148.084,00	148.084,00	0,00	148.084,00	148.084,00	
		92.552,50			92.552,50		DGR 68 28/02/2014
		55.531,50			55.531,50		DGR 306 22/07/2014
24040028	0,00	6.498,00	6.498,00	0,00	6.498,00	6.498,00	
		6.498,00			6.498,00		DP 138 29/12/2014
24040029	0,00	2.145,12	2.145,12	0,00	2.145,12	2.145,12	
		2.145,12			2.145,12		DP 138 29/12/2014
31030003	0,00	0,00	0,00	0,00	500.000,00	500.000,00	
					500.000,00		DGR 266 08/07/2014
34020003	1.100.000,00	0,00	1.100.000,00	1.278.383,40	-52.383,40	1.226.000,00	
					-52.383,40		DGR 266 08/07/2014
34020014	12.800.000,00	6.574.476,53	19.374.476,53	12.800.000,00	6.375.381,53	19.175.381,53	
		6.574.476,53			6.375.381,53		DP 138 29/12/2014
34020026	0,00	0,00	0,00	0,00	0,00	0,00	
		0,00			0,00		DGR 65 28/02/2014



VARIAZIONE ALLO STATO DI PREVISIONE DELL'ENTRATA PER L'ANNO FINANZIARIO 2014

Tab. 9

Capitolo	C O M P E T E N Z A			C A S S A			Estremi del Provvedimento
	Stanziamiento Iniziale	Variazioni (+/-)	Stanziamiento Definitivo	Stanziamiento Iniziale	Variazioni (+/-)	Stanziamiento Definitivo	
34020027	0,00	85.849,20	85.849,20	0,00	85.849,20	85.849,20	
		85.849,20			85.849,20		DGR 304 22/07/2014
34020028	0,00	58.974,94	58.974,94	0,00	58.974,94	58.974,94	
		58.974,94			58.974,94		DGR 374 29/09/2014
34030010	0,00	0,00	0,00	6.927.278,26	-633,06	6.926.645,20	
					-633,06		DGR 266 08/07/2014
34030026	300.000,00	-300.000,00	0,00	300.000,00	-300.000,00	0,00	
		-300.000,00			-300.000,00		DGR 103 10/03/2014
34030027	0,00	300.000,00	300.000,00	0,00	300.000,00	300.000,00	
		300.000,00			300.000,00		DGR 103 10/03/2014
34030028	0,00	1.072.546,46	1.072.546,46	0,00	1.072.546,46	1.072.546,46	
		1.072.546,46			1.072.546,46		DP 138 29/12/2014
34030029	0,00	55.730,00	55.730,00	0,00	55.730,00	55.730,00	
		55.730,00			55.730,00		DGR 266 08/07/2014



VARIAZIONE ALLO STATO DI PREVISIONE DELL'ENTRATA PER L'ANNO FINANZIARIO 2014

Tab. 9

Capitolo	C O M P E T E N Z A			C A S S A			Estremi del Provvedimento
	Stanziamen- to Iniziale	Variazioni (+/-)	Stanziamen- to Definitivo	Stanziamen- to Iniziale	Variazioni (+/-)	Stanziamen- to Definitivo	
34030030	0,00	0,00	0,00	0,00	0,00	0,00	
		0,00			0,00		DGR 352 12/09/2014
34040014	0,00	1.111.757,16	1.111.757,16	0,00	1.111.757,16	1.111.757,16	
		1.111.757,16			1.111.757,16		DGR 409 10/10/2014
34040020	0,00	3.500.000,00	3.500.000,00	0,00	3.500.000,00	3.500.000,00	
		3.500.000,00			3.500.000,00		DGR 382 29/09/2014
34040024	0,00	27.544.229,00	27.544.229,00	0,00	27.544.229,00	27.544.229,00	
		27.544.229,00			27.544.229,00		DGR 266 08/07/2014
34040025	0,00	39.198,07	39.198,07	0,00	39.198,07	39.198,07	
		39.198,07			39.198,07		DGR 272 08/07/2014
44010010	0,00	444.785,08	444.785,08	0,00	444.785,08	444.785,08	
		106.533,51			106.533,51		DGR 102 10/03/2014
		298.203,74			298.203,74		DGR 111 08/04/2014
		40.047,83			40.047,83		DP 138 29/12/2014
44040039	0,00	0,00	0,00	1.148.073,76	-91.157,06	1.056.916,70	



VARIAZIONE ALLO STATO DI PREVISIONE DELL'ENTRATA PER L'ANNO FINANZIARIO 2014

Tab. 9

Capitolo	C O M P E T E N Z A			C A S S A			Estremi del Provvedimento
	Stanziamiento Iniziale	Variazioni (+/-)	Stanziamiento Definitivo	Stanziamiento Iniziale	Variazioni (+/-)	Stanziamiento Definitivo	
					-91.157,06		DGR 266 08/07/2014
44060011	0,00	0,00	0,00	4.670.102,41	-2.738.297,32	1.931.805,09	
					-2.738.297,32		DGR 266 08/07/2014
44070015	5.164.569,00	0,00	5.164.569,00	7.746.853,52	-0,01	7.746.853,51	
					-0,01		DGR 266 08/07/2014
44070025	0,00	169.716,64	169.716,64	0,00	169.716,64	169.716,64	
		169.716,64			169.716,64		DGR 385 29/09/2014
44080001	0,00	139.404,96	139.404,96	0,00	139.404,96	139.404,96	
		139.404,96			139.404,96		DGR 269 08/07/2014
44120034	0,00	1.086.027,76	1.086.027,76	13.495.371,05	1.086.027,76	14.581.398,81	
		1.086.027,76			1.086.027,76		DGR 136 17/04/2014
44120035	0,00	1.632.537,34	1.632.537,34	17.573.504,48	-4.767.280,58	12.806.223,90	
					-6.399.817,92		DGR 266 08/07/2014
		1.632.537,34			1.632.537,34		DGR 136 17/04/2014
44120039	0,00	1.152.523,25	1.152.523,25	44.504.410,90	1.152.523,25	45.656.934,15	



VARIAZIONE ALLO STATO DI PREVISIONE DELL'ENTRATA PER L'ANNO FINANZIARIO 2014

Tab. 9

Capitolo	C O M P E T E N Z A			C A S S A			Estremi del Provvedimento
	Stanziamiento Iniziale	Variazioni (+/-)	Stanziamiento Definitivo	Stanziamiento Iniziale	Variazioni (+/-)	Stanziamiento Definitivo	
		1.152.523,25			1.152.523,25		DGR 136 17/04/2014
44120054	0,00	9.997.330,50	9.997.330,50	20.812.748,74	9.997.330,50	30.810.079,24	
		9.997.330,50			9.997.330,50		DGR 349 12/09/2014
44120059	0,00	0,00	0,00	5.341.500,00	-1.441.500,00	3.900.000,00	
					-1.441.500,00		DGR 266 08/07/2014
44120061	238.847.586,10	6.000.000,00	244.847.586,10	326.950.393,78	6.000.000,00	332.950.393,78	
		6.000.000,00			6.000.000,00		DGR 271 08/07/2014
44120067	0,00	7.533.716,73	7.533.716,73	0,00	7.533.716,73	7.533.716,73	
		7.533.716,73			7.533.716,73		DGR 349 12/09/2014
44120068	0,00	13.000.000,00	13.000.000,00	0,00	13.000.000,00	13.000.000,00	
		13.000.000,00			13.000.000,00		DGR 451 30/10/2014
44120069	0,00	3.450.475,00	3.450.475,00	0,00	3.450.475,00	3.450.475,00	
		3.450.475,00			3.450.475,00		DGR 465 14/11/2014
44140020	0,00	38.630,40	38.630,40	0,00	38.630,40	38.630,40	
		38.630,40			38.630,40		DP 138 29/12/2014



VARIAZIONE ALLO STATO DI PREVISIONE DELL'ENTRATA PER L'ANNO FINANZIARIO 2014

Tab. 9

Capitolo	C O M P E T E N Z A			C A S S A			Estremi del Provvedimento
	Stanziamen- to Iniziale	Variazioni (+/-)	Stanziamen- to Definitivo	Stanziamen- to Iniziale	Variazioni (+/-)	Stanziamen- to Definitivo	
44140024	0,00	6.572.522,28	6.572.522,28	0,00	6.572.522,28	6.572.522,28	
		6.572.522,28			6.572.522,28		DGR 219 30/05/2014
44170008	0,00	0,00	0,00	860.431,95	-344.172,78	516.259,17	
					-344.172,78		DGR 266 08/07/2014
44170009	0,00	0,00	0,00	1.988.923,86	-795.569,55	1.193.354,31	
					-795.569,55		DGR 266 08/07/2014
44180007	0,00	479.925,00	479.925,00	0,00	479.925,00	479.925,00	
		479.925,00			479.925,00		DGR 131 17/04/2014
44370038	0,00	5.750,00	5.750,00	69.143,03	5.750,00	74.893,03	
		5.750,00			5.750,00		DGR 414 10/10/2014
44410001	0,00	0,00	0,00	9.667,08	-8.201,16	1.465,92	
					-8.201,16		DGR 266 08/07/2014
44420001	68.385.400,00	0,00	68.385.400,00	146.472.550,00	-15.912.091,32	130.560.458,68	
					-15.912.091,32		DGR 266 08/07/2014



VARIAZIONE ALLO STATO DI PREVISIONE DELL'ENTRATA PER L'ANNO FINANZIARIO 2014

Tab. 9

Capitolo	C O M P E T E N Z A			C A S S A			Estremi del Provvedimento
	Stanziamen- to Iniziale	Variazioni (+/-)	Stanziamen- to Definitivo	Stanziamen- to Iniziale	Variazioni (+/-)	Stanziamen- to Definitivo	
45030024	0,00	1.975.505,00	1.975.505,00	0,00	1.975.505,00	1.975.505,00	
		1.975.505,00			1.975.505,00		DGR 224 30/05/2014
46080040	0,00	17.250,00	17.250,00	0,00	894.410,31	894.410,31	
					877.160,31		DGR 266 08/07/2014
		17.250,00			17.250,00		DGR 414 10/10/2014
51010011	0,00	11.512.500,00	11.512.500,00	0,00	11.512.500,00	11.512.500,00	
		11.512.500,00			11.512.500,00		DGR 130 17/04/2014
52010001	0,00	67.127.221,24	67.127.221,24	39.775.461,52	137.686.105,20	177.461.566,72	
		67.127.221,24			137.686.105,20		DGR 266 08/07/2014
52010002	0,00	23.370.264,00	23.370.264,00	47.424.000,00	23.370.264,00	70.794.264,00	
		23.370.264,00			23.370.264,00		DGR 266 08/07/2014
52010003	0,00	0,00	0,00	58.863.538,12	-1.382.137,01	57.481.401,11	
					-1.382.137,01		DGR 266 08/07/2014
52010004	0,00	38.453.074,58	38.453.074,58	33.226.301,84	46.823.573,16	80.049.875,00	
		38.453.074,58			46.823.573,16		DGR 266 08/07/2014



VARIAZIONE ALLO STATO DI PREVISIONE DELL'ENTRATA PER L'ANNO FINANZIARIO 2014

Tab. 9

Capitolo	C O M P E T E N Z A			C A S S A			Estremi del Provvedimento
	Stanziamiento Iniziale	Variazioni (+/-)	Stanziamiento Definitivo	Stanziamiento Iniziale	Variazioni (+/-)	Stanziamiento Definitivo	
60000034	500.000,00	0,00	500.000,00	518.382,97	-18.382,97	500.000,00	
					-18.382,97		DGR 266 08/07/2014
60000045	100.000,00	0,00	100.000,00	104.919,00	-4.919,00	100.000,00	
					-4.919,00		DGR 266 08/07/2014
60000049	400.000.000,00	80.429.183,09	480.429.183,09	400.000.000,00	80.429.183,09	480.429.183,09	
		80.429.183,09			80.429.183,09		DP 138 29/12/2014
60000054	0,00	0,00	0,00	15.882.103,37	-15.882.103,37	0,00	
					-15.882.103,37		DGR 266 08/07/2014
60000055	0,00	0,00	0,00	0,00	24.523.590,30	24.523.590,30	
					24.523.590,30		DGR 266 08/07/2014
60000056	0,00	40.000,00	40.000,00	0,00	40.000,00	40.000,00	
		40.000,00			40.000,00		DGR 305 22/07/2014
Totale variazione alla competenza		4.113.007.050,74		Totale variazione alla cassa	1.686.887.162,10		



VARIAZIONE ALLO STATO DI PREVISIONE DELLA SPESA PER L'ANNO FINANZIARIO 2014

Tab. 10

Capitolo	C O M P E T E N Z A			C A S S A			Estremi del Provvedimento
	Stanziamiento Iniziale	Variazioni (+/-)	Stanziamiento Definitivo	Stanziamiento Iniziale	Variazioni (+/-)	Stanziamiento Definitivo	
1002101	70.000,00	-50.000,00	20.000,00	76.484,23	-50.000,00	26.484,23	
		-50.000,00			-50.000,00		LR 1 13/01/2015
1002102	200.000,00	0,00	200.000,00	200.454,73	50.000,00	250.454,73	
					50.000,00		DGR 97 10/03/2014
		50.000,00			50.000,00		DGR 266 08/07/2014
		-50.000,00			-50.000,00		LR 1 13/01/2015
1002104	0,00	2.502.141,88	2.502.141,88	0,00	2.502.141,88	2.502.141,88	
		2.141,88			2.141,88		DGR 266 08/07/2014
		1.500.000,00			1.500.000,00		DGR 474 14/11/2014
		1.000.000,00			1.000.000,00		DGR 436 10/10/2014
1002105	80.000,00	0,00	80.000,00	86.851,20	-1,65	86.849,55	
					-1,65		DGR 266 08/07/2014
1002106	0,00	1.478,69	1.478,69	0,00	1.478,69	1.478,69	
		1.478,69			1.478,69		DGR 266 08/07/2014
1002108	200.000,00	-99.213,17	100.786,83	370.000,00	-99.213,17	270.786,83	
		-100.000,00			-100.000,00		LR 1 13/01/2015
		-213,17			-213,17		DP 137 29/12/2014



VARIAZIONE ALLO STATO DI PREVISIONE DELLA SPESA PER L'ANNO FINANZIARIO 2014

Tab. 10

Capitolo	C O M P E T E N Z A			C A S S A			Estremi del Provvedimento
	Stanziamiento Iniziale	Variazioni (+/-)	Stanziamiento Definitivo	Stanziamiento Iniziale	Variazioni (+/-)	Stanziamiento Definitivo	
		1.000,00			1.000,00		DEC 9686 05/08/2014
1002109	5.950.000,00	122.155,71	6.072.155,71	6.816.282,96	-472.291,27	6.343.991,69	
					-594.446,98		DGR 266 08/07/2014
		-84.260,71			-84.260,71		DP 137 29/12/2014
		206.416,42			206.416,42		DEC 10129 13/08/2014
1002111	300.000,00	0,00	300.000,00	341.925,78	-6.640,83	335.284,95	
					-6.640,83		DGR 266 08/07/2014
1002114	130.000,00	300.000,00	430.000,00	185.100,04	255.405,63	440.505,67	
		300.000,00			255.405,63		DGR 266 08/07/2014
1003101	60.338.000,00	4.578.306,32	64.916.306,32	74.382.897,74	-7.360.552,25	67.022.345,49	
		78.306,32			78.306,32		DGR 266 08/07/2014
		4.500.000,00			-7.438.858,57		DGR 266 08/07/2014
1003104	700.000,00	0,00	700.000,00	912.761,41	-25.444,07	887.317,34	
					-25.444,07		DGR 266 08/07/2014
1003108	90.000,00	159.452,50	249.452,50	137.670,00	159.452,50	297.122,50	
		110.000,00			110.000,00		DEC 9642 05/08/2014
		-1.500,00			-1.500,00		DP 137 29/12/2014



VARIAZIONE ALLO STATO DI PREVISIONE DELLA SPESA PER L'ANNO FINANZIARIO 2014

Tab. 10

Capitolo	C O M P E T E N Z A			C A S S A			Estremi del Provvedimento		
	Stanziamen- to Iniziale	Variazioni (+/-)	Stanziamen- to Definitivo	Stanziamen- to Iniziale	Variazioni (+/-)	Stanziamen- to Definitivo			
		-377,21			-377,21		DP	137	29/12/2014
		-32.905,38			-32.905,38		DP	137	29/12/2014
		-110.000,00			-110.000,00		DP	137	29/12/2014
		1.500,00			1.500,00		DEC	4570	16/04/2014
		73.784,21			73.784,21		DEC	4570	16/04/2014
		118.950,88			118.950,88		DEC	4570	16/04/2014
1003119	5.196.000,00	3.922.348,02	9.118.348,02	7.615.235,29	3.467.673,09	11.082.908,38			
		155.988,54			155.988,54		DEC	8714	18/07/2014
		605.661,71			605.661,71		DEC	8714	18/07/2014
		1.671.944,51			1.671.944,51		DEC	8714	18/07/2014
		8.125,76			8.125,76		DEC	8714	18/07/2014
		1.537.991,91			1.537.991,91		DEC	8714	18/07/2014
					-454.674,93		DGR	266	08/07/2014
		-88,12			-88,12		DP	137	29/12/2014
		-57.276,29			-57.276,29		DP	137	29/12/2014
1003123	1.134.600,00	0,00	1.134.600,00	1.337.503,36	-156.317,99	1.181.185,37			
					-156.317,99		DGR	266	08/07/2014
1003125	472.000,00	1.245.716,75	1.717.716,75	2.472.000,00	1.245.716,75	3.717.716,75			
		700.000,00			700.000,00		DGR	266	08/07/2014
		-167.205,54			-167.205,54		DP	137	29/12/2014



VARIAZIONE ALLO STATO DI PREVISIONE DELLA SPESA PER L'ANNO FINANZIARIO 2014

Tab. 10

Capitolo	C O M P E T E N Z A			C A S S A			Estremi del Provvedimento
	Stanziamiento Iniziale	Variazioni (+/-)	Stanziamiento Definitivo	Stanziamiento Iniziale	Variazioni (+/-)	Stanziamiento Definitivo	
		-924.937,79			-924.937,79		DP 137 29/12/2014
		213.290,95			213.290,95		DEC 10129 13/08/2014
		1.117.408,96			1.117.408,96		DEC 10129 13/08/2014
		307.160,17			307.160,17		DEC 10129 13/08/2014
1004102	80.000,00	20.000,00	100.000,00	153.000,00	20.000,00	173.000,00	
		250.000,00			250.000,00		DGR 266 08/07/2014
		15.000,00			15.000,00		DEC 9410 31/07/2014
		-230.000,00			-230.000,00		LR 1 13/01/2015
		-15.000,00			-15.000,00		DP 137 29/12/2014
1004108	0,00	15.000,00	15.000,00	0,00	15.000,00	15.000,00	
		15.000,00			15.000,00		DEC 10753 10/09/2014
1005101	6.000.000,00	30.000,00	6.030.000,00	6.292.939,83	30.000,00	6.322.939,83	
		7.047,12			7.047,12		DEC 10757 10/09/2014
		30.000,00			30.000,00		DGR 371 29/09/2014
		-7.047,12			-7.047,12		DP 137 29/12/2014
1005102	390.000,00	100.000,00	490.000,00	635.851,88	99.996,09	735.847,97	
		100.000,00			100.000,00		DGR 437 24/10/2014
					-3,91		DGR 266 08/07/2014



VARIAZIONE ALLO STATO DI PREVISIONE DELLA SPESA PER L'ANNO FINANZIARIO 2014

Tab. 10

Capitolo	C O M P E T E N Z A			C A S S A			Estremi del Provvedimento
	Stanziamen- to Iniziale	Variazioni (+/-)	Stanziamen- to Definitivo	Stanziamen- to Iniziale	Variazioni (+/-)	Stanziamen- to Definitivo	
1005103	400.000,00	0,00	400.000,00	442.795,14	-1,98	442.793,16	
					-1,98		DGR 266 08/07/2014
1005105	77.000,00	20.552,18	97.552,18	102.232,19	20.552,18	122.784,37	
		-40.000,00			-40.000,00		DGR 437 24/10/2014
		60.552,18			60.552,18		DEC 9670 05/08/2014
1005106	140.000,00	83.180,00	223.180,00	187.981,75	83.176,34	271.158,09	
		25.000,00			25.000,00		DGR 371 29/09/2014
		28.000,00			28.000,00		DEC 9670 05/08/2014
		30.180,00			30.180,00		DEC 9670 05/08/2014
		1.888,82			1.888,82		DEC 9670 05/08/2014
					-3,66		DGR 266 08/07/2014
		-1.888,82			-1.888,82		DP 137 29/12/2014
1005108	345.000,00	-2.403,17	342.596,83	459.253,59	-2.403,17	456.850,42	
		27.596,83			27.596,83		DGR 66 28/02/2014
		-30.000,00			-30.000,00		DGR 371 29/09/2014
1005118	200.000,00	50.000,00	250.000,00	432.384,21	50.000,00	482.384,21	
		50.000,00			50.000,00		DGR 266 08/07/2014
		-24.511,16			-24.511,16		DP 137 29/12/2014



VARIAZIONE ALLO STATO DI PREVISIONE DELLA SPESA PER L'ANNO FINANZIARIO 2014

Tab. 10

Capitolo	C O M P E T E N Z A			C A S S A			Estremi del Provvedimento
	Stanziamen- to Iniziale	Variazioni (+/-)	Stanziamen- to Definitivo	Stanziamen- to Iniziale	Variazioni (+/-)	Stanziamen- to Definitivo	
		24.511,16			24.511,16		DEC 9296 29/07/2014
1006101	1.000.000,00	1.138.536,74	2.138.536,74	2.728.494,32	1.138.031,04	3.866.525,36	
		100.000,00			100.000,00		DGR 100 10/03/2014
		292.000,00			292.000,00		DEC 3704 01/04/2014
		-10.400,73			-10.400,73		DP 137 29/12/2014
		-384.419,59			-384.419,59		DP 137 29/12/2014
		-902.000,00			-902.000,00		DP 137 29/12/2014
		10.400,73			10.400,73		DEC 8716 18/07/2014
		880.001,90			880.001,90		DEC 8716 18/07/2014
		251.374,43			251.374,43		DEC 8716 18/07/2014
		902.000,00			902.000,00		DEC 8717 18/07/2014
		-420,00			-420,00		DP 137 29/12/2014
					-505,70		DGR 266 08/07/2014
1007101	20.000,00	-6.150,00	13.850,00	26.118,40	-6.150,00	19.968,40	
		-6.150,00			-6.150,00		LR 1 13/01/2015
1008101	100.000,00	-70.000,00	30.000,00	108.471,71	-70.000,00	38.471,71	
		-70.000,00			-70.000,00		DGR 371 29/09/2014
1008109	0,00	42.020,14	42.020,14	0,00	42.020,14	42.020,14	
		42.020,14			42.020,14		DEC 3034 18/03/2014



VARIAZIONE ALLO STATO DI PREVISIONE DELLA SPESA PER L'ANNO FINANZIARIO 2014

Tab. 10

Capitolo	C O M P E T E N Z A			C A S S A			Estremi del Provvedimento
	Stanziamen- to Iniziale	Variazioni (+/-)	Stanziamen- to Definitivo	Stanziamen- to Iniziale	Variazioni (+/-)	Stanziamen- to Definitivo	
1009101	80.000,00	4.342,94	84.342,94	136.230,37	4.342,94	140.573,31	
		-25.000,00			-25.000,00		DP 137 29/12/2014
		5.088,00			5.088,00		DEC 5421 06/05/2014
		25.000,00			25.000,00		DEC 12451 22/10/2014
		-3.819,00			-3.819,00		DP 137 29/12/2014
		3.073,94			3.073,94		DEC 9686 05/08/2014
1010102	300.000,00	391.251,17	691.251,17	500.930,89	420.138,13	921.069,02	
		11.531,36			11.531,36		DEC 10516 02/09/2014
		605,00			605,00		DEC 10516 02/09/2014
		342,73			342,73		DEC 10516 02/09/2014
		3.993,15			3.993,15		DEC 10516 02/09/2014
		7.223,22			7.223,22		DEC 10516 02/09/2014
		-1.220,00			-1.220,00		DP 137 29/12/2014
		-11.531,36			-11.531,36		DP 137 29/12/2014
		-605,00			-605,00		DP 137 29/12/2014
		-1.981,39			-1.981,39		DP 137 29/12/2014
		-7.223,22			-7.223,22		DP 137 29/12/2014
		300.000,00			328.886,96		DGR 266 08/07/2014
		26.000,00			26.000,00		DEC 9412 31/07/2014
		21.500,00			21.500,00		DEC 9412 31/07/2014
		4.200,00			4.200,00		DEC 9412 31/07/2014



VARIAZIONE ALLO STATO DI PREVISIONE DELLA SPESA PER L'ANNO FINANZIARIO 2014

Tab. 10

Capitolo	C O M P E T E N Z A			C A S S A			Estremi del Provvedimento
	Stanziamiento Iniziale	Variazioni (+/-)	Stanziamiento Definitivo	Stanziamiento Iniziale	Variazioni (+/-)	Stanziamiento Definitivo	
		2.315,65			2.315,65		DEC 9412 31/07/2014
		0,04			0,04		DEC 9412 31/07/2014
		36.100,99			36.100,99		DEC 9412 31/07/2014
1011101	0,00	10.000,00	10.000,00	0,00	10.000,00	10.000,00	
		10.000,00			10.000,00		DGR 266 08/07/2014
1011103	500.000,00	0,00	500.000,00	527.894,21	-27.894,21	500.000,00	
					-27.894,21		DGR 266 08/07/2014
1011104	340.000,00	-9.392,00	330.608,00	385.000,00	-9.392,00	375.608,00	
		-9.392,00			-9.392,00		LR 1 13/01/2015
1011106	350.000,00	258.116,02	608.116,02	1.063.908,01	258.090,02	1.321.998,03	
		258.116,02			258.116,02		DGR 164 29/04/2014
					-26,00		DGR 266 08/07/2014
1011108	30.000,00	126.247,09	156.247,09	67.559,86	126.247,09	193.806,95	
		1.562,90			1.562,90		DEC 12569 24/10/2014
		2.422,43			2.422,43		DEC 13343 11/11/2014
		-2.422,43			-2.422,43		DP 137 29/12/2014
		123.000,00			123.000,00		DGR 266 08/07/2014
		251,54			251,54		DEC 9643 05/08/2014



VARIAZIONE ALLO STATO DI PREVISIONE DELLA SPESA PER L'ANNO FINANZIARIO 2014

Tab. 10

Capitolo	C O M P E T E N Z A			C A S S A			Estremi del Provvedimento
	Stanziamiento Iniziale	Variazioni (+/-)	Stanziamiento Definitivo	Stanziamiento Iniziale	Variazioni (+/-)	Stanziamiento Definitivo	
		1.432,65			1.432,65		DEC 9645 05/08/2014
1013105	50.000,00	-50.000,00	0,00	66.884,54	-50.000,00	16.884,54	
		-50.000,00			-50.000,00		LR 1 13/01/2015
1013106	0,00	33.163,95	33.163,95	0,00	33.163,95	33.163,95	
		26.952,58			26.952,58		DEC 3439 27/03/2014
		6.211,37			6.211,37		DEC 3439 27/03/2014
2112103	0,00	1.202.196,13	1.202.196,13	150.000,00	1.202.196,13	1.352.196,13	
		78.352,54			78.352,54		DEC 10081 13/08/2014
		-65.264,88			-65.264,88		DP 137 29/12/2014
		-220.000,00			-220.000,00		DP 137 29/12/2014
		-50.000,00			-50.000,00		DP 137 29/12/2014
		-45.000,00			-45.000,00		DP 137 29/12/2014
		-42.506,77			-42.506,77		DP 137 29/12/2014
		-95.000,00			-95.000,00		DP 137 29/12/2014
		-8.307,82			-8.307,82		DP 137 29/12/2014
		30.000,00			30.000,00		DEC 3230 21/03/2014
		24.000,00			24.000,00		DEC 3230 21/03/2014
		238.642,38			238.642,38		DEC 9235 29/07/2014
		24.364,65			24.364,65		DEC 9235 29/07/2014
		401.669,80			401.669,80		DEC 9235 29/07/2014



VARIAZIONE ALLO STATO DI PREVISIONE DELLA SPESA PER L'ANNO FINANZIARIO 2014

Tab. 10

Capitolo	C O M P E T E N Z A			C A S S A			Estremi del Provvedimento
	Stanziamen- to Iniziale	Variazioni (+/-)	Stanziamen- to Definitivo	Stanziamen- to Iniziale	Variazioni (+/-)	Stanziamen- to Definitivo	
		150.000,00			150.000,00		DEC 9235 29/07/2014
		135.000,00			135.000,00		DEC 9235 29/07/2014
		148.756,77			148.756,77		DEC 9235 29/07/2014
		340.000,00			340.000,00		DEC 9235 29/07/2014
		100.000,00			100.000,00		DEC 9235 29/07/2014
		60.000,00			60.000,00		DEC 9235 29/07/2014
		11.200,00			11.200,00		DEC 9235 29/07/2014
		8.400,00			8.400,00		DEC 9235 29/07/2014
		11.200,00			11.200,00		DEC 9235 29/07/2014
		8.400,00			8.400,00		DEC 9235 29/07/2014
		-12.000,00			-12.000,00		DP 137 29/12/2014
		-29.710,54			-29.710,54		DP 137 29/12/2014
		-11.757,27			-11.757,27		DP 137 29/12/2014
		-4.000,00			-4.000,00		DP 137 29/12/2014
		11.757,27			11.757,27		DEC 12153 14/10/2014
		4.000,00			4.000,00		DEC 12156 14/10/2014
2112104	100.000,00	245.283,32	345.283,32	147.016,41	404.352,10	551.368,51	
					159.068,78		DGR 99 10/03/2014
		203.290,78			203.290,78		DEC 9272 29/07/2014
		8.781,83			8.781,83		DEC 9272 29/07/2014
		20.000,00			20.000,00		DEC 9272 29/07/2014
		11.584,37			11.584,37		DEC 9272 29/07/2014



VARIAZIONE ALLO STATO DI PREVISIONE DELLA SPESA PER L'ANNO FINANZIARIO 2014

Tab. 10

Capitolo	C O M P E T E N Z A			C A S S A			Estremi del Provvedimento
	Stanziamiento Iniziale	Variazioni (+/-)	Stanziamiento Definitivo	Stanziamiento Iniziale	Variazioni (+/-)	Stanziamiento Definitivo	
		2.603,40			2.603,40		DEC 9272 29/07/2014
		7.042,52			7.042,52		DEC 9272 29/07/2014
		38.200,00			38.200,00		DEC 9272 29/07/2014
		-39,23			-39,23		DP 137 29/12/2014
		-8.781,83			-8.781,83		DP 137 29/12/2014
		-20.000,00			-20.000,00		DP 137 29/12/2014
		-11.584,37			-11.584,37		DP 137 29/12/2014
		-2.603,40			-2.603,40		DP 137 29/12/2014
		-3.170,52			-3.170,52		DP 137 29/12/2014
		-40,23			-40,23		DP 137 29/12/2014
2112206	0,00	369.304,82	369.304,82	841.963,42	362.304,82	1.204.268,24	
		369.304,82			369.304,82		DEC 5640 12/05/2014
					-7.000,00		DGR 266 08/07/2014
2114201	0,00	0,00	0,00	1.601.691,87	-153.763,09	1.447.928,78	
					-153.763,09		DGR 266 08/07/2014
2131202	250.000,00	900.000,00	1.150.000,00	520.000,00	900.000,00	1.420.000,00	
		1.200.000,00			1.200.000,00		DGR 266 08/07/2014
		-300.000,00			-300.000,00		DGR 392 29/09/2014
		-54.460,48			-54.460,48		DP 137 29/12/2014
		54.460,48			54.460,48		DEC 10142 13/08/2014



VARIAZIONE ALLO STATO DI PREVISIONE DELLA SPESA PER L'ANNO FINANZIARIO 2014

Tab. 10

Capitolo	C O M P E T E N Z A			C A S S A			Estremi del Provvedimento
	Stanziamiento Iniziale	Variazioni (+/-)	Stanziamiento Definitivo	Stanziamiento Iniziale	Variazioni (+/-)	Stanziamiento Definitivo	
2131203	360.000,00	0,00	360.000,00	638.852,97	0,00	638.852,97	
		-28.066,74			-28.066,74		DP 137 29/12/2014
		-9.234,00			-9.234,00		DP 137 29/12/2014
		-15.000,00			-15.000,00		DP 137 29/12/2014
		-50.000,00			-50.000,00		DP 137 29/12/2014
		-60.000,00			-60.000,00		DP 137 29/12/2014
		28.066,74			28.066,74		DEC 10150 13/08/2014
		9.234,00			9.234,00		DEC 10150 13/08/2014
		15.000,00			15.000,00		DEC 10150 13/08/2014
		50.000,00			50.000,00		DEC 10150 13/08/2014
		60.000,00			60.000,00		DEC 10150 13/08/2014
2132101	150.000,00	150.000,00	300.000,00	390.000,00	150.000,00	540.000,00	
		150.000,00			150.000,00		DGR 266 08/07/2014
2132102	125.000,00	30.000,00	155.000,00	125.000,00	30.000,00	155.000,00	
		30.000,00			30.000,00		DGR 266 08/07/2014
2132202	0,00	0,00	0,00	0,00	0,00	0,00	
		-51.645,69			-51.645,69		DP 137 29/12/2014
		51.645,69			51.645,69		DEC 7566 23/06/2014



VARIAZIONE ALLO STATO DI PREVISIONE DELLA SPESA PER L'ANNO FINANZIARIO 2014

Tab. 10

Capitolo	C O M P E T E N Z A			C A S S A			Estremi del Provvedimento
	Stanziamen- to Iniziale	Variazioni (+/-)	Stanziamen- to Definitivo	Stanziamen- to Iniziale	Variazioni (+/-)	Stanziamen- to Definitivo	
2133104	2.000.000,00	4.509.762,33	6.509.762,33	2.000.000,00	2.910.325,00	4.910.325,00	
		3.979,96			3.979,96		DEC 1254 14/02/2014
		4.796,06			4.796,06		DEC 1254 14/02/2014
		12.573,21			12.573,21		DEC 1255 14/02/2014
		5.439,98			5.439,98		DEC 1255 14/02/2014
		3.599.437,33			0,00		DGR 266 08/07/2014
					2.000.000,00		DGR 266 08/07/2014
		-5.617,74			-5.617,74		DP 137 29/12/2014
		-22.740,96			-22.740,96		DP 137 29/12/2014
		22.740,96			22.740,96		DEC 5450 07/05/2014
		140.227,05			140.227,05		DEC 5451 07/05/2014
		258.161,65			258.161,65		DEC 5453 07/05/2014
		539.622,53			539.622,53		DEC 5454 07/05/2014
		-54.475,44			-54.475,44		LR 1 13/01/2015
		5.617,74			5.617,74		DEC 10157 13/08/2014
2134208	0,00	606.795,84	606.795,84	0,00	606.795,84	606.795,84	
		606.795,84			606.795,84		DEC 5691 12/05/2014
2134209	0,00	34.674,35	34.674,35	0,00	34.674,35	34.674,35	
		34.674,35			34.674,35		DEC 3009 18/03/2014



VARIAZIONE ALLO STATO DI PREVISIONE DELLA SPESA PER L'ANNO FINANZIARIO 2014

Tab. 10

Capitolo	C O M P E T E N Z A			C A S S A			Estremi del Provvedimento
	Stanziamiento Iniziale	Variazioni (+/-)	Stanziamiento Definitivo	Stanziamiento Iniziale	Variazioni (+/-)	Stanziamiento Definitivo	
2141103	800.000,00	1.000.000,00	1.800.000,00	1.025.049,71	1.000.000,00	2.025.049,71	
		1.200.000,00			1.200.000,00		DGR 266 08/07/2014
		-200.000,00			-200.000,00		DGR 392 29/09/2014
2141229	0,00	105.198,21	105.198,21	0,00	105.198,21	105.198,21	
		105.198,21			105.198,21		DEC 3008 18/03/2014
2141230	0,00	241.064,21	241.064,21	988.841,62	241.064,21	1.229.905,83	
		52.041,63			52.041,63		DEC 3014 18/03/2014
		128.705,60			128.705,60		DEC 3014 18/03/2014
		283.890,75			283.890,75		DEC 3014 18/03/2014
		-11.743,85			-11.743,85		DP 137 29/12/2014
		-128.705,60			-128.705,60		DP 137 29/12/2014
		-83.124,32			-83.124,32		DP 137 29/12/2014
2141231	0,00	138.083,67	138.083,67	37.834,66	138.083,67	175.918,33	
		60.530,92			60.530,92		DEC 3026 18/03/2014
		85.000,00			85.000,00		DEC 2439 05/03/2014
		-7.447,25			-7.447,25		DP 137 29/12/2014
2142101	0,00	1.357.406,45	1.357.406,45	35.384,93	1.322.021,52	1.357.406,45	
		1.277.047,20			1.277.047,20		DEC 3033 18/03/2014



VARIAZIONE ALLO STATO DI PREVISIONE DELLA SPESA PER L'ANNO FINANZIARIO 2014

Tab. 10

Capitolo	C O M P E T E N Z A			C A S S A			Estremi del Provvedimento
	Stanziamiento Iniziale	Variazioni (+/-)	Stanziamiento Definitivo	Stanziamiento Iniziale	Variazioni (+/-)	Stanziamiento Definitivo	
		23.880,00			23.880,00		DEC 1608 19/02/2014
		42.259,25			42.259,25		DEC 1610 19/02/2014
		-15.614,42			-15.614,42		DP 137 29/12/2014
		15.614,42			15.614,42		DEC 6146 19/05/2014
		14.220,00			14.220,00		DEC 6146 19/05/2014
					-35.384,93		DGR 266 08/07/2014
2211231	0,00	559.302,68	559.302,68	0,00	559.302,68	559.302,68	
		559.302,68			559.302,68		DEC 16427 29/12/2014
2211238	0,00	0,00	0,00	51.046,47	-51.046,47	0,00	
					-51.046,47		DGR 266 08/07/2014
2222107	0,00	30.000.000,00	30.000.000,00	0,00	30.000.000,00	30.000.000,00	
		30.000.000,00			30.000.000,00		DGR 266 08/07/2014
2222118	17.168.026,90	-157.597,82	17.010.429,08	17.168.026,90	-157.597,82	17.010.429,08	
		-157.597,82			-157.597,82		DEC 4622 16/04/2014
2222123	3.563.851,79	-555.214,63	3.008.637,16	3.563.851,79	-555.214,63	3.008.637,16	
		-555.214,63			-555.214,63		DEC 4622 16/04/2014
2223201	0,00	9.928.654,17	9.928.654,17	0,00	9.928.654,17	9.928.654,17	



VARIAZIONE ALLO STATO DI PREVISIONE DELLA SPESA PER L'ANNO FINANZIARIO 2014

Tab. 10

Capitolo	C O M P E T E N Z A			C A S S A			Estremi del Provvedimento
	Stanziamiento Iniziale	Variazioni (+/-)	Stanziamiento Definitivo	Stanziamiento Iniziale	Variazioni (+/-)	Stanziamiento Definitivo	
		9.928.654,17			9.928.654,17		DEC 6248 21/05/2014
2231202	400.000,00	906.740,75	1.306.740,75	2.332.725,69	906.740,75	3.239.466,44	
		32.350,52			32.350,52		DEC 11623 01/10/2014
		-39,52			-39,52		DP 137 29/12/2014
		-298,65			-298,65		DP 137 29/12/2014
		33.632,12			33.632,12		DEC 10083 13/08/2014
		241.948,65			241.948,65		DEC 3230 21/03/2014
		325.722,40			325.722,40		DEC 9663 05/08/2014
		224.994,60			224.994,60		DEC 9663 05/08/2014
		48.430,63			48.430,63		DEC 9663 05/08/2014
2232203	0,00	4.107.131,88	4.107.131,88	179.987,02	4.107.131,88	4.287.118,90	
		162.224,05			162.224,05		DEC 1256 14/02/2014
		14.303,70			14.303,70		DEC 1256 14/02/2014
		248.813,78			248.813,78		DEC 2044 27/02/2014
		84.426,10			84.426,10		DEC 2044 27/02/2014
		112.535,69			112.535,69		DEC 2048 27/02/2014
		17.258,06			17.258,06		DEC 2048 27/02/2014
		48.884,95			48.884,95		DEC 1409 17/02/2014
		42.653,38			42.653,38		DEC 1409 17/02/2014
		150.833,40			150.833,40		DEC 1409 17/02/2014
		34.880,44			34.880,44		DEC 1409 17/02/2014



VARIAZIONE ALLO STATO DI PREVISIONE DELLA SPESA PER L'ANNO FINANZIARIO 2014

Tab. 10

Capitolo	C O M P E T E N Z A			C A S S A			Estremi del Provvedimento		
	Stanziamen- to Iniziale	Variazioni (+/-)	Stanziamen- to Definitivo	Stanziamen- to Iniziale	Variazioni (+/-)	Stanziamen- to Definitivo			
		107.209,76			107.209,76		DEC	1490	18/02/2014
		13.343,31			13.343,31		DEC	1491	18/02/2014
		11.660,52			11.660,52		DEC	1491	18/02/2014
		105.897,37			105.897,37		DEC	1491	18/02/2014
		14.663,34			14.663,34		DEC	1491	18/02/2014
		30.894,90			30.894,90		DEC	1494	18/02/2014
		38.618,61			38.618,61		DEC	1494	18/02/2014
		132.054,74			132.054,74		DEC	1494	18/02/2014
		40.996,12			40.996,12		DEC	1494	18/02/2014
		103.153,37			103.153,37		DEC	2042	27/02/2014
		34.739,20			34.739,20		DEC	2041	27/02/2014
		21.557,88			21.557,88		DEC	2042	27/02/2014
		18.259,43			18.259,43		DEC	1406	17/02/2014
		763,82			763,82		DEC	1406	17/02/2014
		22.824,29			22.824,29		DEC	1406	17/02/2014
		954,78			954,78		DEC	1406	17/02/2014
		1.994,82			1.994,82		DEC	1406	17/02/2014
		160.326,82			160.326,82		DEC	1406	17/02/2014
		65.121,93			65.121,93		DEC	1406	17/02/2014
		18.559,27			18.559,27		DEC	1408	17/02/2014
		15.492,72			15.492,72		DEC	1408	17/02/2014
		96.755,61			96.755,61		DEC	1408	17/02/2014
		10.351,06			10.351,06		DEC	1408	17/02/2014



VARIAZIONE ALLO STATO DI PREVISIONE DELLA SPESA PER L'ANNO FINANZIARIO 2014

Tab. 10

Capitolo	C O M P E T E N Z A			C A S S A			Estremi del Provvedimento
	Stanziamiento Iniziale	Variazioni (+/-)	Stanziamiento Definitivo	Stanziamiento Iniziale	Variazioni (+/-)	Stanziamiento Definitivo	
		120.944,51			120.944,51		DEC 1408 17/02/2014
		12.938,83			12.938,83		DEC 1408 17/02/2014
		157.098,46			157.098,46		DEC 1408 17/02/2014
		118.453,13			118.453,13		DEC 2050 27/02/2014
		38.548,79			38.548,79		DEC 2050 27/02/2014
		123.542,73			123.542,73		DEC 2053 27/02/2014
		34.271,66			34.271,66		DEC 2053 27/02/2014
		124.114,97			124.114,97		DEC 2057 27/02/2014
		19.346,15			19.346,15		DEC 2057 27/02/2014
		111.208,89			111.208,89		DEC 2060 27/02/2014
		27.868,58			27.868,58		DEC 2060 27/02/2014
		118.088,50			118.088,50		DEC 2062 27/02/2014
		14.288,59			14.288,59		DEC 2062 27/02/2014
		54.207,88			54.207,88		DEC 2064 27/02/2014
		120.187,81			120.187,81		DEC 2066 27/02/2014
		33.378,99			33.378,99		DEC 2066 27/02/2014
		130.569,25			130.569,25		DEC 2069 27/02/2014
		18.870,44			18.870,44		DEC 2069 27/02/2014
		99.898,88			99.898,88		DEC 2070 27/02/2014
		26.195,63			26.195,63		DEC 2070 27/02/2014
		89.491,10			89.491,10		DEC 2072 27/02/2014
		15.825,72			15.825,72		DEC 2072 27/02/2014
		122.312,98			122.312,98		DEC 2041 27/02/2014



VARIAZIONE ALLO STATO DI PREVISIONE DELLA SPESA PER L'ANNO FINANZIARIO 2014

Tab. 10

Capitolo	C O M P E T E N Z A			C A S S A			Estremi del Provvedimento		
	Stanziamiento Iniziale	Variazioni (+/-)	Stanziamiento Definitivo	Stanziamiento Iniziale	Variazioni (+/-)	Stanziamiento Definitivo			
		13.858,40			13.858,40		DEC	1638	19/02/2014
		12.216,41			12.216,41		DEC	1638	19/02/2014
		7.729,25			7.729,25		DEC	1638	19/02/2014
		9.661,57			9.661,57		DEC	1638	19/02/2014
		188.787,07			188.787,07		DEC	1638	19/02/2014
		69.954,20			69.954,20		DEC	1638	19/02/2014
		21.579,77			21.579,77		DEC	6265	21/05/2014
		36.488,34			36.488,34		DEC	6265	21/05/2014
		29.776,51			29.776,51		DEC	6265	21/05/2014
		2.420,67			2.420,67		DEC	12954	04/11/2014
2232204	0,00	93.340,14	93.340,14	0,00	93.340,14	93.340,14			
		11.128,86			11.128,86		DEC	9419	31/07/2014
		9.823,59			9.823,59		DEC	9236	29/07/2014
		18.814,25			18.814,25		DEC	9236	29/07/2014
		11.128,86			11.128,86		DEC	9236	29/07/2014
		31.629,64			31.629,64		DEC	9236	29/07/2014
		1.718,31			1.718,31		DEC	9236	29/07/2014
		2.522,48			2.522,48		DEC	9236	29/07/2014
		4.588,73			4.588,73		DEC	9236	29/07/2014
		-11.128,86			-11.128,86		DP	137	29/12/2014
		4.607,79			4.607,79		DEC	9414	31/07/2014
		5.084,50			5.084,50		DEC	9414	31/07/2014



VARIAZIONE ALLO STATO DI PREVISIONE DELLA SPESA PER L'ANNO FINANZIARIO 2014

Tab. 10

Capitolo	C O M P E T E N Z A			C A S S A			Estremi del Provvedimento
	Stanziamiento Iniziale	Variazioni (+/-)	Stanziamiento Definitivo	Stanziamiento Iniziale	Variazioni (+/-)	Stanziamiento Definitivo	
		3.421,99			3.421,99		DEC 9414 31/07/2014
2233113	0,00	780.237,58	780.237,58	0,00	780.237,58	780.237,58	
		618.698,22			618.698,22		DP 138 29/12/2014
		161.539,36			161.539,36		DGR 381 29/09/2014
2233114	100.000,00	-58.123,03	41.876,97	156.849,40	-114.113,93	42.735,47	
		-58.123,03			-58.123,03		DEC 2883 13/03/2014
					-53.756,83		DGR 266 08/07/2014
					-2.234,07		DGR 266 08/07/2014
2233202	140.000.000,00	43.477.859,73	183.477.859,73	204.904.603,29	0,00	204.904.603,29	
		43.477.859,73					DEC 971 07/02/2014
2233211	14.000.000,00	25.828.246,76	39.828.246,76	64.609.483,40	19.835.831,25	84.445.314,65	
		-171.753,24			-171.753,24		DEC 12947 04/11/2014
		21.145.829,65			20.007.584,49		DGR 266 08/07/2014
		4.854.170,35					DGR 266 08/07/2014
2233216	0,00	0,00	0,00	0,00	0,00	0,00	
		-8.831,55			-8.831,55		DP 137 29/12/2014
		8.831,55			8.831,55		DEC 9679 05/08/2014



VARIAZIONE ALLO STATO DI PREVISIONE DELLA SPESA PER L'ANNO FINANZIARIO 2014

Tab. 10

Capitolo	C O M P E T E N Z A			C A S S A			Estremi del Provvedimento
	Stanziamiento Iniziale	Variazioni (+/-)	Stanziamiento Definitivo	Stanziamiento Iniziale	Variazioni (+/-)	Stanziamiento Definitivo	
2233222	0,00	0,00	0,00	448,13	290,33	738,46	
					290,33		DGR 266 08/07/2014
2235101	0,00	0,00	0,00	0,00	0,00	0,00	
		56.165,00			56.165,00		DEC 4574 16/04/2014
		-56.165,00			-56.165,00		DP 137 29/12/2014
2281207	0,00	495.000,00	495.000,00	26.137,67	495.000,00	521.137,67	
		495.000,00			495.000,00		DEC 4713 17/04/2014
2284201	0,00	0,00	0,00	997.251,85	-997.251,85	0,00	
					-997.251,85		DGR 266 08/07/2014
2311101	0,00	500.000,00	500.000,00	0,00	500.000,00	500.000,00	
		500.000,00			500.000,00		DGR 266 08/07/2014
		246.574,21			246.574,21		DEC 9278 29/07/2014
		200.000,00			200.000,00		DEC 9278 29/07/2014
		150.000,00			150.000,00		DEC 9278 29/07/2014
		-246.574,21			-246.574,21		DP 137 29/12/2014
		-200.000,00			-200.000,00		DP 137 29/12/2014
		-150.000,00			-150.000,00		DP 137 29/12/2014



VARIAZIONE ALLO STATO DI PREVISIONE DELLA SPESA PER L'ANNO FINANZIARIO 2014

Tab. 10

Capitolo	C O M P E T E N Z A			C A S S A			Estremi del Provvedimento
	Stanziamiento Iniziale	Variazioni (+/-)	Stanziamiento Definitivo	Stanziamiento Iniziale	Variazioni (+/-)	Stanziamiento Definitivo	
2312101	0,00	86.082,62	86.082,62	0,00	86.082,62	86.082,62	
		54.586,66			54.586,66		DEC 9671 05/08/2014
		31.495,96			31.495,96		DEC 9671 05/08/2014
2321215	0,00	298.189,06	298.189,06	0,00	298.189,06	298.189,06	
		298.189,06			298.189,06		DP 138 29/12/2014
2322224	2.436.000,00	604.808,06	3.040.808,06	6.219.765,10	604.808,06	6.824.573,16	
		400.000,00			400.000,00		DEC 2809 12/03/2014
		66.649,00			66.649,00		DEC 7606 24/06/2014
		17.011,36			17.011,36		DEC 10072 13/08/2014
		60.830,36			60.830,36		DEC 12077 10/10/2014
		60.317,34			60.317,34		DEC 10167 13/08/2014
2322230	0,00	828.660,62	828.660,62	389.045,25	828.660,62	1.217.705,87	
		166.830,00			166.830,00		DEC 7605 24/06/2014
		423.202,14			423.202,14		DP 138 29/12/2014
		19.766,35			19.766,35		DEC 8149 08/07/2014
		218.862,13			218.862,13		DEC 4733 17/04/2014
2323206	0,00	38.915,97	38.915,97	0,00	38.915,97	38.915,97	
		79.301,90			79.301,90		DEC 9346 30/07/2014



VARIAZIONE ALLO STATO DI PREVISIONE DELLA SPESA PER L'ANNO FINANZIARIO 2014

Tab. 10

Capitolo	C O M P E T E N Z A			C A S S A			Estremi del Provvedimento
	Stanziamiento Iniziale	Variazioni (+/-)	Stanziamiento Definitivo	Stanziamiento Iniziale	Variazioni (+/-)	Stanziamiento Definitivo	
		-40.385,93			-40.385,93		DP 137 29/12/2014
2323214	0,00	0,00	0,00	4.871.754,70	0,00	4.871.754,70	
		59.817,67			59.817,67		DEC 1103 11/02/2014
		-59.817,67			-59.817,67		DP 137 29/12/2014
2511201	0,00	1.401.361,11	1.401.361,11	1.401.361,11	0,00	1.401.361,11	
		40.444,95			40.444,95		DEC 1421 17/02/2014
		-40.444,95			-40.444,95		DP 137 29/12/2014
		1.401.361,11					DEC 1436 17/02/2014
2511204	0,00	20.359.390,61	20.359.390,61	16.731.665,39	20.359.390,61	37.091.056,00	
		15.000.000,00			15.000.000,00		DEC 2881 13/03/2014
		56.270,54			56.270,54		DEC 713 03/02/2014
		141.000,00			141.000,00		DEC 714 03/02/2014
		5.000.000,00			5.000.000,00		DEC 1803 24/02/2014
		162.120,07			162.120,07		DEC 1697 20/02/2014
2511205	0,00	51.631,21	51.631,21	0,00	51.631,21	51.631,21	
		58.545,59			58.545,59		DEC 1123 11/02/2014
		21.671,54			21.671,54		DEC 1123 11/02/2014
		104.908,08			104.908,08		DEC 1123 11/02/2014
		6.696,09			6.696,09		DEC 1123 11/02/2014



VARIAZIONE ALLO STATO DI PREVISIONE DELLA SPESA PER L'ANNO FINANZIARIO 2014

Tab. 10

Capitolo	C O M P E T E N Z A			C A S S A			Estremi del Provvedimento
	Stanziamiento Iniziale	Variazioni (+/-)	Stanziamiento Definitivo	Stanziamiento Iniziale	Variazioni (+/-)	Stanziamiento Definitivo	
		-58.545,59			-58.545,59		DP 137 29/12/2014
		-21.671,54			-21.671,54		DP 137 29/12/2014
		-59.972,96			-59.972,96		DP 137 29/12/2014
2511206	0,00	127.583,53	127.583,53	0,00	127.583,53	127.583,53	
		43.315,45			43.315,45		DEC 2040 27/02/2014
		48.624,64			48.624,64		DEC 2040 27/02/2014
		35.643,44			35.643,44		DEC 1436 17/02/2014
2512202	0,00	183.848,78	183.848,78	2.043.384,72	183.848,78	2.227.233,50	
		229.872,36			229.872,36		DEC 3493 27/03/2014
		-129.800,92			-129.800,92		DP 137 29/12/2014
		83.777,34			83.777,34		DEC 4115 09/04/2014
2512204	0,00	460.102,84	460.102,84	173.000,00	460.102,84	633.102,84	
		115.769,52			115.769,52		DEC 2436 05/03/2014
		344.333,32			344.333,32		DEC 2434 05/03/2014
2513201	0,00	88.280,09	88.280,09	0,00	88.280,09	88.280,09	
		1.079,20			1.079,20		DEC 3951 07/04/2014
		51.341,58			51.341,58		DEC 514 27/01/2014
		1.034,59			1.034,59		DEC 1115 11/02/2014
		23.500,00			23.500,00		DEC 1117 11/02/2014



VARIAZIONE ALLO STATO DI PREVISIONE DELLA SPESA PER L'ANNO FINANZIARIO 2014

Tab. 10

Capitolo	C O M P E T E N Z A			C A S S A			Estremi del Provvedimento		
	Stanziamiento Iniziale	Variazioni (+/-)	Stanziamiento Definitivo	Stanziamiento Iniziale	Variazioni (+/-)	Stanziamiento Definitivo			
		13.438,51			13.438,51		DEC	1119	11/02/2014
		-1.079,20			-1.079,20		DP	137	29/12/2014
		-1.034,59			-1.034,59		DP	137	29/12/2014
		-11.704,31			-11.704,31		DP	137	29/12/2014
		11.704,31			11.704,31		DEC	6446	26/05/2014
2521201	0,00	11.460.696,91	11.460.696,91	0,00	11.460.696,91	11.460.696,91			
		-143.601,38			-143.601,38		DEC	2355	04/03/2014
		143.601,38			143.601,38		DEC	1277	14/02/2014
		289.979,76			289.979,76		DEC	2700	11/03/2014
		201.095,97			201.095,97		DEC	2700	11/03/2014
		1.595.912,10			1.595.912,10		DEC	2700	11/03/2014
		6.443.605,56			6.443.605,56		DEC	2700	11/03/2014
		-43.242,28			-43.242,28		DP	137	29/12/2014
		-143.601,38			-143.601,38		DP	137	29/12/2014
		143.601,38			143.601,38		DP	137	29/12/2014
		2.973.345,80			2.973.345,80		DEC	2698	11/03/2014
2531201	0,00	10.449.707,65	10.449.707,65	9.463.755,13	6.844.707,65	16.308.462,78			
		87.398,36			87.398,36		DEC	3120	19/03/2014
		48.005,98			48.005,98		DEC	3120	19/03/2014
		3.361.572,90			3.361.572,90		DEC	1805	24/02/2014
		23.915,85			23.915,85		DEC	1805	24/02/2014



VARIAZIONE ALLO STATO DI PREVISIONE DELLA SPESA PER L'ANNO FINANZIARIO 2014

Tab. 10

Capitolo	C O M P E T E N Z A			C A S S A			Estremi del Provvedimento
	Stanziamiento Iniziale	Variazioni (+/-)	Stanziamiento Definitivo	Stanziamiento Iniziale	Variazioni (+/-)	Stanziamiento Definitivo	
		271.960,93			271.960,93		DEC 1805 24/02/2014
		275.498,74			275.498,74		DEC 1805 24/02/2014
		530.352,10			530.352,10		DEC 1805 24/02/2014
		1.972.418,25			1.972.418,25		DEC 1805 24/02/2014
		79.799,21			79.799,21		DEC 1805 24/02/2014
		309.812,72			309.812,72		DEC 1805 24/02/2014
		428.288,21			428.288,21		DEC 1805 24/02/2014
		226.014,25			226.014,25		DEC 1805 24/02/2014
		439.297,89			439.297,89		DEC 1805 24/02/2014
		660.397,49			660.397,49		DEC 1805 24/02/2014
		-87.398,36			-87.398,36		DP 137 29/12/2014
		-23.915,85			-23.915,85		DP 137 29/12/2014
		-275.498,74			-275.498,74		DP 137 29/12/2014
		-79.799,21			-79.799,21		DP 137 29/12/2014
		-309.812,72			-309.812,72		DP 137 29/12/2014
		-428.288,21			-428.288,21		DP 137 29/12/2014
		-226.014,25			-226.014,25		DP 137 29/12/2014
		-439.297,89			-439.297,89		DP 137 29/12/2014
		3.605.000,00					DEC 1436 17/02/2014
2531202	0,00	11.072.067,20	11.072.067,20	849.806,71	10.800.263,02	11.650.069,73	
		131.566,46			131.566,46		DEC 3118 19/03/2014
		1.784.385,50			1.784.385,50		DEC 1804 24/02/2014



VARIAZIONE ALLO STATO DI PREVISIONE DELLA SPESA PER L'ANNO FINANZIARIO 2014

Tab. 10

Capitolo	C O M P E T E N Z A			C A S S A			Estremi del Provvedimento		
	Stanziamen- to Iniziale	Variazioni (+/-)	Stanziamen- to Definitivo	Stanziamen- to Iniziale	Variazioni (+/-)	Stanziamen- to Definitivo			
		1.701.862,19			1.701.862,19		DEC	1804	24/02/2014
		445.646,70			445.646,70		DEC	1804	24/02/2014
		1.642.114,22			1.642.114,22		DEC	1804	24/02/2014
		3.000.964,33			3.000.964,33		DEC	11133	18/09/2014
		-234.920,33			-234.920,33		DP	137	29/12/2014
		234.920,33			234.920,33		DEC	12567	24/10/2014
		2.093.723,62			2.093.723,62		DEC	5637	12/05/2014
		271.804,18			271.804,18		DEC	6302	22/05/2014
					-271.804,18		DGR	266	08/07/2014
2532201	0,00	57.917,24	57.917,24	248.700,00	-190.782,76	57.917,24			
		117.500,00			117.500,00		DEC	1111	11/02/2014
		13.501,48			13.501,48		DEC	2356	04/03/2014
		9.320,00			9.320,00		DEC	2356	04/03/2014
		-73.084,24			-73.084,24		DP	137	29/12/2014
		-9.320,00			-9.320,00		DP	137	29/12/2014
					-248.700,00		DGR	266	08/07/2014
3131204	0,00	0,00	0,00	0,00	0,00	0,00			
		9.300,00			9.300,00		DEC	10188	13/08/2014
		-9.300,00			-9.300,00		DP	137	29/12/2014
3131208	0,00	0,00	0,00	164.144,35	-7.296,61	156.847,74			



VARIAZIONE ALLO STATO DI PREVISIONE DELLA SPESA PER L'ANNO FINANZIARIO 2014

Tab. 10

Capitolo	C O M P E T E N Z A			C A S S A			Estremi del Provvedimento
	Stanziamen- to Iniziale	Variazioni (+/-)	Stanziamen- to Definitivo	Stanziamen- to Iniziale	Variazioni (+/-)	Stanziamen- to Definitivo	
		-19.931,04			-19.931,04		DP 137 29/12/2014
		-3.550,00			-3.550,00		DP 137 29/12/2014
		-3.798,80			-3.798,80		DP 137 29/12/2014
		-4.372,52			-4.372,52		DP 137 29/12/2014
		19.931,04			19.931,04		DEC 9681 05/08/2014
		3.550,00			3.550,00		DEC 9681 05/08/2014
		3.798,80			3.798,80		DEC 9681 05/08/2014
		4.372,52			4.372,52		DEC 9681 05/08/2014
					-7.296,61		DGR 266 08/07/2014
3132101	0,00	81.537,80	81.537,80	0,00	81.537,80	81.537,80	
		43.487,80			43.487,80		DEC 10177 13/08/2014
		31.050,00			31.050,00		DEC 9280 29/07/2014
		7.000,00			7.000,00		DEC 9350 30/07/2014
3132104	0,00	2.991,03	2.991,03	269.804,52	2.991,03	272.795,55	
		2.991,03			2.991,03		DEC 9356 30/07/2014
3221130	0,00	8.069.679,54	8.069.679,54	8.566.967,31	800.201,47	9.367.168,78	
		1.560.307,02			1.560.307,02		DEC 792 05/02/2014
		1.669.500,00			1.669.500,00		DEC 1640 19/02/2014
		-1.560.307,02			-1.560.307,02		DP 137 29/12/2014
		-443.055,11			-443.055,11		DP 137 29/12/2014



VARIAZIONE ALLO STATO DI PREVISIONE DELLA SPESA PER L'ANNO FINANZIARIO 2014

Tab. 10

Capitolo	C O M P E T E N Z A			C A S S A			Estremi del Provvedimento
	Stanziamen- to Iniziale	Variazioni (+/-)	Stanziamen- to Definitivo	Stanziamen- to Iniziale	Variazioni (+/-)	Stanziamen- to Definitivo	
		380.000,00			380.000,00		DEC 2422 05/03/2014
		5.847.634,65			5.847.634,65		DEC 2039 27/02/2014
					-7.269.478,07		DGR 266 08/07/2014
		615.600,00			615.600,00		DEC 3231 21/03/2014
3221148	0,00	7.332.477,80	7.332.477,80	2.204.999,96	5.127.477,84	7.332.477,80	
		50.000,00			50.000,00		DEC 792 05/02/2014
		50.000,00			50.000,00		DEC 792 05/02/2014
		384.412,54			384.412,54		DEC 792 05/02/2014
		33.520,00			33.520,00		DEC 792 05/02/2014
		3.988.880,15			3.988.880,15		DEC 792 05/02/2014
		157.500,00			157.500,00		DEC 1640 19/02/2014
		-41.625,20			-41.625,20		DP 137 29/12/2014
		-50.000,00			-50.000,00		DP 137 29/12/2014
		-384.412,54			-384.412,54		DP 137 29/12/2014
		-33.520,00			-33.520,00		DP 137 29/12/2014
		-2.447.277,15			-2.447.277,15		DP 137 29/12/2014
		787.500,00			787.500,00		DEC 2039 27/02/2014
					-2.204.999,96		DGR 266 08/07/2014
		337.500,00			337.500,00		DEC 6252 21/05/2014
		4.500.000,00			4.500.000,00		DEC 4131 09/04/2014
3313101	700.000,00	1.057.723,07	1.757.723,07	1.395.705,06	1.054.723,07	2.450.428,13	



VARIAZIONE ALLO STATO DI PREVISIONE DELLA SPESA PER L'ANNO FINANZIARIO 2014

Tab. 10

Capitolo	C O M P E T E N Z A			C A S S A			Estremi del Provvedimento
	Stanziamiento Iniziale	Variazioni (+/-)	Stanziamiento Definitivo	Stanziamiento Iniziale	Variazioni (+/-)	Stanziamiento Definitivo	
		-1.710,00			-1.710,00		DP 137 29/12/2014
		-78.000,00			-78.000,00		DP 137 29/12/2014
		1.710,00			1.710,00		DEC 9651 05/08/2014
		78.000,00			78.000,00		DEC 12081 10/10/2014
		102.750,00			102.750,00		DEC 9666 05/08/2014
		160.000,00			160.000,00		DEC 9666 05/08/2014
		221.756,63			221.756,63		DEC 9667 05/08/2014
		76.912,00			76.912,00		DEC 9667 05/08/2014
		1.710,00			1.710,00		DEC 9280 29/07/2014
		71.800,00			71.800,00		DEC 9280 29/07/2014
		218.497,21			218.497,21		DEC 9280 29/07/2014
		4.000,00			4.000,00		DEC 9280 29/07/2014
		4.000,00			4.000,00		DEC 9280 29/07/2014
		9.327,37			9.327,37		DEC 9280 29/07/2014
		17.198,01			17.198,01		DEC 9280 29/07/2014
		20.000,00			20.000,00		DEC 9280 29/07/2014
		6.000,00			6.000,00		DEC 9280 29/07/2014
		3.495,00			3.495,00		DEC 9280 29/07/2014
		4.944,40			4.944,40		DEC 9280 29/07/2014
		14.999,99			14.999,99		DEC 9280 29/07/2014
		2.409,45			2.409,45		DEC 9280 29/07/2014
		150.000,00			147.000,00		DGR 266 08/07/2014
		-30.084,04			-30.084,04		DP 137 29/12/2014



VARIAZIONE ALLO STATO DI PREVISIONE DELLA SPESA PER L'ANNO FINANZIARIO 2014

Tab. 10

Capitolo	C O M P E T E N Z A			C A S S A			Estremi del Provvedimento
	Stanziamiento Iniziale	Variazioni (+/-)	Stanziamiento Definitivo	Stanziamiento Iniziale	Variazioni (+/-)	Stanziamiento Definitivo	
		-1.992,95			-1.992,95		DP 137 29/12/2014
3313102	0,00	204.000,00	204.000,00	0,00	204.000,00	204.000,00	
		155.952,30			155.952,30		DEC 9665 05/08/2014
		48.047,70			48.047,70		DEC 9665 05/08/2014
3313116	250.000,00	175.000,00	425.000,00	550.000,00	175.000,00	725.000,00	
		175.000,00			175.000,00		DEC 9280 29/07/2014
3313119	0,00	0,00	0,00	0,00	0,00	0,00	
		-6.555,00			-6.555,00		DP 137 29/12/2014
		6.555,00			6.555,00		DEC 10183 13/08/2014
3313122	0,00	17.936.266,16	17.936.266,16	0,00	17.936.266,16	17.936.266,16	
		4.038.439,49			4.038.439,49		DEC 1260 14/02/2014
		2.277.741,00			2.277.741,00		DGR 221 30/05/2014
		1.035.838,00			1.035.838,00		DEC 10514 02/09/2014
		4.971.149,14			4.971.149,14		DEC 1391 17/02/2014
		4.089.506,53			4.089.506,53		DP 138 29/12/2014
		1.523.592,00			1.523.592,00		DGR 384 29/09/2014
3313126	0,00	30.900,00	30.900,00	0,00	30.900,00	30.900,00	
		-12.560,64			-12.560,64		DP 137 29/12/2014



VARIAZIONE ALLO STATO DI PREVISIONE DELLA SPESA PER L'ANNO FINANZIARIO 2014

Tab. 10

Capitolo	C O M P E T E N Z A			C A S S A			Estremi del Provvedimento
	Stanziamiento Iniziale	Variazioni (+/-)	Stanziamiento Definitivo	Stanziamiento Iniziale	Variazioni (+/-)	Stanziamiento Definitivo	
		-23.261,41			-23.261,41		DP 137 29/12/2014
		13.500,00			13.500,00		DEC 9352 30/07/2014
		17.400,00			17.400,00		DEC 9668 05/08/2014
		12.560,64			12.560,64		DEC 9669 05/08/2014
		23.261,41			23.261,41		DEC 9676 05/08/2014
3411101	0,00	17.132,73	17.132,73	0,00	17.132,73	17.132,73	
		17.132,73			17.132,73		DEC 1258 14/02/2014
3411201	0,00	311.370,52	311.370,52	0,00	311.370,52	311.370,52	
		508,76			508,76		DEC 1695 20/02/2014
		167.366,04			167.366,04		DEC 1695 20/02/2014
		109.062,89			109.062,89		DEC 1695 20/02/2014
		102.380,86			102.380,86		DEC 1695 20/02/2014
		15.218,00			15.218,00		DEC 1695 20/02/2014
		39.103,64			39.103,64		DEC 1695 20/02/2014
		4.410,80			4.410,80		DEC 1695 20/02/2014
		12.587,49			12.587,49		DEC 1695 20/02/2014
		27.657,50			27.657,50		DEC 1695 20/02/2014
		22.601,27			22.601,27		DEC 1695 20/02/2014
		115.862,44			115.862,44		DEC 1695 20/02/2014
		-167.366,04			-167.366,04		DP 137 29/12/2014
		-3.664,68			-3.664,68		DP 137 29/12/2014



VARIAZIONE ALLO STATO DI PREVISIONE DELLA SPESA PER L'ANNO FINANZIARIO 2014

Tab. 10

Capitolo	C O M P E T E N Z A			C A S S A			Estremi del Provvedimento
	Stanziamiento Iniziale	Variazioni (+/-)	Stanziamiento Definitivo	Stanziamiento Iniziale	Variazioni (+/-)	Stanziamiento Definitivo	
		-2.615,26			-2.615,26		DP 137 29/12/2014
		-27.657,50			-27.657,50		DP 137 29/12/2014
		-0,20			-0,20		DP 137 29/12/2014
		-115.862,44			-115.862,44		DP 137 29/12/2014
		11.776,95			11.776,95		DEC 1436 17/02/2014
3421106	0,00	440.296,56	440.296,56	0,00	440.296,56	440.296,56	
		440.296,56			440.296,56		DEC 16427 29/12/2014
3421107	0,00	42.666,67	42.666,67	0,00	42.666,67	42.666,67	
		42.666,67			42.666,67		DEC 1257 14/02/2014
		-33.830,81			-33.830,81		DP 137 29/12/2014
		-43.625,74			-43.625,74		DP 137 29/12/2014
		33.830,81			33.830,81		DEC 11964 08/10/2014
		43.625,74			43.625,74		DEC 11964 08/10/2014
3421111	0,00	0,00	0,00	0,00	0,00	0,00	
		4.726,70			4.726,70		DEC 2365 04/03/2014
		-4.726,70			-4.726,70		DP 137 29/12/2014
3421113	0,00	0,00	0,00	0,00	0,00	0,00	
		2.750,00			2.750,00		DEC 2365 04/03/2014
		-2.750,00			-2.750,00		DP 137 29/12/2014



VARIAZIONE ALLO STATO DI PREVISIONE DELLA SPESA PER L'ANNO FINANZIARIO 2014

Tab. 10

Capitolo	C O M P E T E N Z A			C A S S A			Estremi del Provvedimento
	Stanziamiento Iniziale	Variazioni (+/-)	Stanziamiento Definitivo	Stanziamiento Iniziale	Variazioni (+/-)	Stanziamiento Definitivo	
3421201	0,00	25.534,90	25.534,90	80.259,29	25.534,90	105.794,19	
		10.000,00			10.000,00		DEC 2870 13/03/2014
		15.534,90			15.534,90		DEC 2870 13/03/2014
4123104	154.937,07	154.937,07	309.874,14	154.937,07	154.937,07	309.874,14	
		154.937,07			154.937,07		DEC 4729 17/04/2014
4131101	0,00	6.054,57	6.054,57	0,00	6.054,57	6.054,57	
		6.054,57			6.054,57		DEC 9293 29/07/2014
4211101	6.185.980,18	3.986.243,39	10.172.223,57	6.585.980,18	3.586.243,39	10.172.223,57	
		29.832,48			29.832,48		DEC 793 05/02/2014
		207.869,52			207.869,52		DEC 793 05/02/2014
		400.000,00					DEC 3228 21/03/2014
		2.239.424,00					DEC 3679 31/03/2014
					400.000,00		DEC 3228 21/03/2014
		51.893,71			51.893,71		DEC 4682 17/04/2014
		-209,02			-209,02		DP 137 29/12/2014
		-28.376,95			-28.376,95		DP 137 29/12/2014
		1.186.908,00			1.186.908,00		DP 126 18/12/2014
		-11.215,35			-11.215,35		DEC 6941 09/06/2014
					1.839.424,00		DGR 266 08/07/2014



VARIAZIONE ALLO STATO DI PREVISIONE DELLA SPESA PER L'ANNO FINANZIARIO 2014

Tab. 10

Capitolo	C O M P E T E N Z A			C A S S A			Estremi del Provvedimento		
	Stanziamen- to Iniziale	Variazioni (+/-)	Stanziamen- to Definitivo	Stanziamen- to Iniziale	Variazioni (+/-)	Stanziamen- to Definitivo			
		-19.883,00			-19.883,00		DP	138	29/12/2014
		-70.000,00			-70.000,00		DEC	8324	10/07/2014
4211103	3.012.591.372,00	57.931.105,44	3.070.522.477,44	3.012.591.372,00	74.328.082,86	3.086.919.454,86			
		48.279,00			48.279,00		DEC	3049	18/03/2014
		275.548,85			275.548,85		DEC	717	03/02/2014
		30.442.962,28					DEC	3679	31/03/2014
		-20.000,00			-20.000,00		DEC	12948	04/11/2014
		27.245.008,15					DP	125	18/12/2014
		-64.905,18			-64.905,18		DEC	4677	17/04/2014
		5.542,42			5.542,42		DEC	12082	10/10/2014
		-90.598,05			-90.598,05		DP	137	29/12/2014
		-863.912,05			-863.912,05		DP	137	29/12/2014
		-750,86			-750,86		DP	137	29/12/2014
		-5.542,42			-5.542,42		DP	137	29/12/2014
					27.245.008,15		DP	125	18/12/2014
		-404,60			-404,60		DEC	16459	29/12/2014
		-1.535,10			-1.535,10		DEC	15655	15/12/2014
		24.902,90			24.902,90		DEC	16427	29/12/2014
					46.839.939,70		DGR	266	08/07/2014
		2.000,00			2.000,00		DEC	4730	17/04/2014
		90.598,05			90.598,05		DEC	3700	01/04/2014
		863.912,05			863.912,05		DEC	3700	01/04/2014



VARIAZIONE ALLO STATO DI PREVISIONE DELLA SPESA PER L'ANNO FINANZIARIO 2014

Tab. 10

Capitolo	C O M P E T E N Z A			C A S S A			Estremi del Provvedimento
	Stanziamiento Iniziale	Variazioni (+/-)	Stanziamiento Definitivo	Stanziamiento Iniziale	Variazioni (+/-)	Stanziamiento Definitivo	
		-20.000,00			-20.000,00		DEC 7446 19/06/2014
4211147	1.046.237,40	10.831.362,14	11.877.599,54	1.113.710,12	10.831.362,14	11.945.072,26	
		2.254.565,00					DEC 3228 21/03/2014
		3.676.527,14					DEC 3679 31/03/2014
					2.254.565,00		DEC 3228 21/03/2014
		367.956,00			367.956,00		DP 138 29/12/2014
		4.545.408,00			4.545.408,00		DP 126 18/12/2014
		-13.094,00			-13.094,00		DP 138 29/12/2014
					3.676.527,14		DGR 266 08/07/2014
4211161	188.666.266,60	120.067.661,89	308.733.928,49	100.000.000,00	208.733.928,49	308.733.928,49	
		68.289.058,89					DEC 3679 31/03/2014
		20.428,00			20.428,00		DEC 7559 23/06/2014
		51.790.175,00			51.790.175,00		DP 126 18/12/2014
		-32.000,00			-32.000,00		DEC 12452 22/10/2014
					156.955.325,49		DGR 266 08/07/2014
4211168	1.652.664,80	878.429,42	2.531.094,22	3.487.968,35	449.430,25	3.937.398,60	
		878.429,42					DEC 3228 21/03/2014
					878.429,42		DEC 3228 21/03/2014
					-428.999,17		DGR 266 08/07/2014



VARIAZIONE ALLO STATO DI PREVISIONE DELLA SPESA PER L'ANNO FINANZIARIO 2014

Tab. 10

Capitolo	C O M P E T E N Z A			C A S S A			Estremi del Provvedimento
	Stanziamiento Iniziale	Variazioni (+/-)	Stanziamiento Definitivo	Stanziamiento Iniziale	Variazioni (+/-)	Stanziamiento Definitivo	
4211170	105.279,54	14.464,93	119.744,47	105.279,54	14.464,93	119.744,47	
		7.191,01					DEC 3228 21/03/2014
					7.191,01		DEC 3228 21/03/2014
		7.273,92			7.273,92		DGR 347 12/09/2014
4211212	28.639.102,27	890.106,58	29.529.208,85	10.000.000,00	782.860,06	10.782.860,06	
		107.246,52					DEC 3228 21/03/2014
		782.860,06			782.860,06		DP 138 29/12/2014
					0,00		DEC 3228 21/03/2014
4211214	932.204,70	735.951,08	1.668.155,78	1.189.393,05	735.951,08	1.925.344,13	
		735.951,08			0,00		DGR 266 08/07/2014
					735.951,08		DGR 266 08/07/2014
4231108	100.000,00	40.000,00	140.000,00	100.000,00	40.000,00	140.000,00	
		40.000,00			40.000,00		DGR 266 08/07/2014
4231112	4.231.301,64	2.404.371,20	6.635.672,84	4.267.974,84	2.367.698,00	6.635.672,84	
		36.673,20					DEC 3228 21/03/2014
		790.366,00					DEC 3679 31/03/2014
					36.673,20		DEC 3228 21/03/2014
		1.577.332,00			1.577.332,00		DP 126 18/12/2014



VARIAZIONE ALLO STATO DI PREVISIONE DELLA SPESA PER L'ANNO FINANZIARIO 2014

Tab. 10

Capitolo	C O M P E T E N Z A			C A S S A			Estremi del Provvedimento
	Stanziamiento Iniziale	Variazioni (+/-)	Stanziamiento Definitivo	Stanziamiento Iniziale	Variazioni (+/-)	Stanziamiento Definitivo	
					753.692,80		DGR 266 08/07/2014
4231120	303.081,00	599.491,53	902.572,53	303.081,00	599.491,53	902.572,53	
		115.058,00					DEC 3228 21/03/2014
					115.058,00		DEC 3228 21/03/2014
		162.532,53					DEC 3679 31/03/2014
		303.340,00			303.340,00		DP 126 18/12/2014
		18.561,00			18.561,00		DP 138 29/12/2014
					162.532,53		DGR 266 08/07/2014
4231205	443.525,07	76.145,09	519.670,16	443.525,07	76.145,09	519.670,16	
		69.663,21					DEC 3228 21/03/2014
					69.663,21		DEC 3228 21/03/2014
		6.481,88			6.481,88		DP 138 29/12/2014
4232103	1.199.493,06	27.165,70	1.226.658,76	1.199.493,06	27.165,70	1.226.658,76	
		13.033,00					DEC 3228 21/03/2014
					13.033,00		DEC 3228 21/03/2014
		14.132,70			14.132,70		DP 138 29/12/2014
4232121	36.865,18	14.113,45	50.978,63	36.865,18	14.113,45	50.978,63	
		6.841,93					DEC 3228 21/03/2014
					6.841,93		DEC 3228 21/03/2014



VARIAZIONE ALLO STATO DI PREVISIONE DELLA SPESA PER L'ANNO FINANZIARIO 2014

Tab. 10

Capitolo	C O M P E T E N Z A			C A S S A			Estremi del Provvedimento
	Stanziamen- to Iniziale	Variazioni (+/-)	Stanziamen- to Definitivo	Stanziamen- to Iniziale	Variazioni (+/-)	Stanziamen- to Definitivo	
		7.271,52			7.271,52		DP 138 29/12/2014
4251104	150.000,00	50.000,00	200.000,00	190.000,00	50.000,00	240.000,00	
		50.000,00			50.000,00		DGR 266 08/07/2014
4311102	0,00	17.288,51	17.288,51	0,00	17.288,51	17.288,51	
		17.288,51			17.288,51		DEC 11105 17/09/2014
4331103	12.950.000,00	280.640,06	13.230.640,06	20.209.010,00	291.010,06	20.500.020,06	
		-10.370,00			-10.370,00		DP 137 29/12/2014
		10.370,00			10.370,00		DEC 9239 29/07/2014
		250.640,06			250.640,06		DEC 9255 29/07/2014
		30.000,00			40.370,00		DGR 266 08/07/2014
4331105	0,00	21.137.528,25	21.137.528,25	6.718.795,81	20.571.328,25	27.290.124,06	
		270.413,53			270.413,53		DEC 1102 11/02/2014
		138.517,06			138.517,06		DEC 2829 12/03/2014
		70.594,15			70.594,15		DEC 1252 14/02/2014
		3.451,75			3.451,75		DEC 1251 14/02/2014
		7.024,59			7.024,59		DEC 1251 14/02/2014
		59.468,75			59.468,75		DEC 1251 14/02/2014
		26.062,69			26.062,69		DEC 1253 14/02/2014
		2.466.415,51			2.466.415,51		DEC 11102 17/09/2014



VARIAZIONE ALLO STATO DI PREVISIONE DELLA SPESA PER L'ANNO FINANZIARIO 2014

Tab. 10

Capitolo	C O M P E T E N Z A			C A S S A			Estremi del Provvedimento
	Stanziamiento Iniziale	Variazioni (+/-)	Stanziamiento Definitivo	Stanziamiento Iniziale	Variazioni (+/-)	Stanziamiento Definitivo	
		10.793.599,80			10.793.599,80		DGR 301 22/07/2014
		-26.062,69			-26.062,69		DP 137 29/12/2014
		-23.302,67			-23.302,67		DP 137 29/12/2014
		6.464,75			6.464,75		DP 138 29/12/2014
		7.340.974,99			7.340.974,99		DEC 3731 02/04/2014
					-566.200,00		DGR 266 08/07/2014
		3.906,04			3.906,04		DEC 5448 07/05/2014
4341109	0,00	204.305,45	204.305,45	0,00	204.305,45	204.305,45	
		204.305,45			204.305,45		DEC 11099 17/09/2014
4343103	0,00	189.507,13	189.507,13	0,00	189.507,13	189.507,13	
		-10.492,87			-10.492,87		DP 126 18/12/2014
		200.000,00			200.000,00		DGR 134 17/04/2014
4344103	0,00	3.862.753,85	3.862.753,85	262.529,94	3.862.753,85	4.125.283,79	
		756.193,50			756.193,50		DEC 1283 14/02/2014
		155.422,58			155.422,58		DEC 2362 04/03/2014
		328.356,25			328.356,25		DEC 2362 04/03/2014
		20.041,33			20.041,33		DEC 2362 04/03/2014
		-54.181,10			-54.181,10		DP 137 29/12/2014
		-0,05			-0,05		DP 137 29/12/2014
		1.328.460,67			1.328.460,67		DP 138 29/12/2014



VARIAZIONE ALLO STATO DI PREVISIONE DELLA SPESA PER L'ANNO FINANZIARIO 2014

Tab. 10

Capitolo	C O M P E T E N Z A			C A S S A			Estremi del Provvedimento
	Stanziamiento Iniziale	Variazioni (+/-)	Stanziamiento Definitivo	Stanziamiento Iniziale	Variazioni (+/-)	Stanziamiento Definitivo	
		1.328.460,67			1.328.460,67		DGR 383 29/09/2014
5112101	0,00	34.493,82	34.493,82	0,00	34.493,82	34.493,82	
		34.493,82			34.493,82		DEC 8757 21/07/2014
5112115	0,00	211.175,17	211.175,17	0,00	211.175,17	211.175,17	
		59.000,00			59.000,00		DEC 1495 18/02/2014
		63.142,76			63.142,76		DEC 1496 18/02/2014
		74.854,80			74.854,80		DEC 1498 18/02/2014
		14.187,61			14.187,61		DEC 1499 18/02/2014
		-10,00			-10,00		DP 137 29/12/2014
5114105	200.000,00	52.860,00	252.860,00	200.000,00	52.860,00	252.860,00	
		16.200,00			16.200,00		DEC 8757 21/07/2014
		19.260,00			19.260,00		DEC 8757 21/07/2014
		17.400,00			17.400,00		DEC 8757 21/07/2014
5123102	0,00	252.584,52	252.584,52	0,00	252.584,52	252.584,52	
		252.584,52			252.584,52		DP 138 29/12/2014
5123104	0,00	55.001,50	55.001,50	0,00	55.001,50	55.001,50	
		56.000,00			56.000,00		DEC 9420 31/07/2014
		-998,50			-998,50		DP 137 29/12/2014



VARIAZIONE ALLO STATO DI PREVISIONE DELLA SPESA PER L'ANNO FINANZIARIO 2014

Tab. 10

Capitolo	C O M P E T E N Z A			C A S S A			Estremi del Provvedimento
	Stanziamiento Iniziale	Variazioni (+/-)	Stanziamiento Definitivo	Stanziamiento Iniziale	Variazioni (+/-)	Stanziamiento Definitivo	
5125201	0,00	2.438.608,44	2.438.608,44	6.519.905,54	1.842.674,73	8.362.580,27	
		14.808,00			14.808,00		DEC 3015 18/03/2014
		14.318,34			14.318,34		DEC 3016 18/03/2014
		151.739,20			151.739,20		DEC 3017 18/03/2014
		119.780,25			119.780,25		DEC 3017 18/03/2014
		98.037,68			98.037,68		DEC 3017 18/03/2014
		570.595,58			570.595,58		DEC 2821 12/03/2014
		19.000,00			19.000,00		DEC 791 05/02/2014
		330.428,10			330.428,10		DEC 791 05/02/2014
		6.000,00			6.000,00		DEC 791 05/02/2014
		531.803,40			531.803,40		DP 138 29/12/2014
		159.407,14			159.407,14		DEC 7359 18/06/2014
		-14.808,00			-14.808,00		DP 137 29/12/2014
		-66,01			-66,01		DP 137 29/12/2014
		-98.037,68			-98.037,68		DP 137 29/12/2014
		-50.000,00			-50.000,00		DP 137 29/12/2014
		50.000,00			50.000,00		DEC 7905 03/07/2014
					-595.933,71		DGR 266 08/07/2014
		514.602,44			514.602,44		DEC 6141 19/05/2014
		21.000,00			21.000,00		DEC 10079 13/08/2014
5234201	0,00	84.533,19	84.533,19	0,00	84.533,19	84.533,19	



VARIAZIONE ALLO STATO DI PREVISIONE DELLA SPESA PER L'ANNO FINANZIARIO 2014

Tab. 10

Capitolo	C O M P E T E N Z A			C A S S A			Estremi del Provvedimento
	Stanziamen- to Iniziale	Variazioni (+/-)	Stanziamen- to Definitivo	Stanziamen- to Iniziale	Variazioni (+/-)	Stanziamen- to Definitivo	
		12.256,03			12.256,03		DEC 790 05/02/2014
		37.361,60			37.361,60		DEC 790 05/02/2014
		72.277,16			72.277,16		DEC 790 05/02/2014
		51.784,78			51.784,78		DEC 790 05/02/2014
		-51.784,78			-51.784,78		DP 137 29/12/2014
		-37.361,60			-37.361,60		DP 137 29/12/2014
5311201	0,00	2.200.478,57	2.200.478,57	52.400,85	2.200.478,57	2.252.879,42	
		6.947,67			6.947,67		DEC 1630 19/02/2014
		20.402,00			20.402,00		DEC 1630 19/02/2014
		11.175,70			11.175,70		DEC 1630 19/02/2014
		33.308,46			33.308,46		DEC 1630 19/02/2014
		2.056,29			2.056,29		DEC 1630 19/02/2014
		33.499,87			33.499,87		DEC 1630 19/02/2014
		66.906,56			66.906,56		DEC 1630 19/02/2014
		35.000,00			35.000,00		DEC 1630 19/02/2014
		22.552,36			22.552,36		DEC 3955 07/04/2014
		21.085,57			21.085,57		DEC 11959 08/10/2014
		-18.778,91			-18.778,91		DP 137 29/12/2014
		18.778,91			18.778,91		DEC 11961 08/10/2014
		62.232,40			62.232,40		DEC 1436 17/02/2014
		633.266,75			633.266,75		DEC 10756 10/09/2014
		1.252.044,94			1.252.044,94		DEC 1628 19/02/2014



VARIAZIONE ALLO STATO DI PREVISIONE DELLA SPESA PER L'ANNO FINANZIARIO 2014

Tab. 10

Capitolo	C O M P E T E N Z A			C A S S A			Estremi del Provvedimento
	Stanziamiento Iniziale	Variazioni (+/-)	Stanziamiento Definitivo	Stanziamiento Iniziale	Variazioni (+/-)	Stanziamiento Definitivo	
5311205	0,00	99.264,54	99.264,54	0,00	99.264,54	99.264,54	
		177.056,11			177.056,11		DEC 1123 11/02/2014
		56.115,99			56.115,99		DEC 1123 11/02/2014
		309.696,16			309.696,16		DEC 1123 11/02/2014
		243.613,86			243.613,86		DEC 1123 11/02/2014
		-142.601,87			-142.601,87		DP 137 29/12/2014
		-10.795,11			-10.795,11		DP 137 29/12/2014
		-309.696,16			-309.696,16		DP 137 29/12/2014
		-224.124,44			-224.124,44		DP 137 29/12/2014
5311206	0,00	196.481,01	196.481,01	0,00	196.481,01	196.481,01	
		32.746,11			32.746,11		DEC 1693 20/02/2014
		96.648,26			96.648,26		DEC 1693 20/02/2014
		257.880,90			257.880,90		DEC 1693 20/02/2014
		-70.552,62			-70.552,62		DP 137 29/12/2014
		-120.241,64			-120.241,64		DP 137 29/12/2014
5311207	0,00	815.649,42	815.649,42	114.000,00	701.649,42	815.649,42	
		30.833,15			30.833,15		DEC 1691 20/02/2014
		60.226,05			60.226,05		DEC 1691 20/02/2014
		38.491,89			38.491,89		DEC 1691 20/02/2014
		11.182,14			11.182,14		DEC 1691 20/02/2014



VARIAZIONE ALLO STATO DI PREVISIONE DELLA SPESA PER L'ANNO FINANZIARIO 2014

Tab. 10

Capitolo	C O M P E T E N Z A			C A S S A			Estremi del Provvedimento		
	Stanziamiento Iniziale	Variazioni (+/-)	Stanziamiento Definitivo	Stanziamiento Iniziale	Variazioni (+/-)	Stanziamiento Definitivo			
		39.680,53			39.680,53		DEC	1691	20/02/2014
		29.865,45			29.865,45		DEC	1691	20/02/2014
		33.176,31			33.176,31		DEC	1691	20/02/2014
		10.000,00			10.000,00		DEC	1691	20/02/2014
		51.857,00			51.857,00		DEC	1691	20/02/2014
		85.781,98			85.781,98		DEC	1691	20/02/2014
		227.139,65			227.139,65		DEC	1691	20/02/2014
		55.000,00			55.000,00		DEC	1691	20/02/2014
		123.749,99			123.749,99		DEC	1691	20/02/2014
		20.000,00			20.000,00		DEC	1691	20/02/2014
		63.067,79			63.067,79		DEC	1691	20/02/2014
		36.359,28			36.359,28		DEC	1691	20/02/2014
		19.233,25			19.233,25		DEC	1691	20/02/2014
		10.000,00			10.000,00		DEC	1691	20/02/2014
		6.048,73			6.048,73		DEC	1691	20/02/2014
		5.950,00			5.950,00		DEC	1691	20/02/2014
		91.691,27			91.691,27		DEC	1691	20/02/2014
		15.761,87			15.761,87		DEC	1691	20/02/2014
		18.425,73			18.425,73		DEC	1691	20/02/2014
		14.997,14			14.997,14		DEC	1691	20/02/2014
		25.346,61			25.346,61		DEC	1691	20/02/2014
		9.972,54			9.972,54		DEC	1691	20/02/2014
		6.916,83			6.916,83		DEC	1691	20/02/2014



VARIAZIONE ALLO STATO DI PREVISIONE DELLA SPESA PER L'ANNO FINANZIARIO 2014

Tab. 10

Capitolo	C O M P E T E N Z A			C A S S A			Estremi del Provvedimento		
	Stanziamiento Iniziale	Variazioni (+/-)	Stanziamiento Definitivo	Stanziamiento Iniziale	Variazioni (+/-)	Stanziamiento Definitivo			
		117.608,65			117.608,65		DEC	1691	20/02/2014
		3.979,42			3.979,42		DEC	1691	20/02/2014
		24.035,20			24.035,20		DEC	1691	20/02/2014
		6.957,38			6.957,38		DEC	1691	20/02/2014
		-20.458,64			-20.458,64		DP	137	29/12/2014
		-3.990,06			-3.990,06		DP	137	29/12/2014
		-29.865,45			-29.865,45		DP	137	29/12/2014
		-33.176,31			-33.176,31		DP	137	29/12/2014
		-51.857,00			-51.857,00		DP	137	29/12/2014
		-39.066,98			-39.066,98		DP	137	29/12/2014
		-70.674,89			-70.674,89		DP	137	29/12/2014
		-123.749,99			-123.749,99		DP	137	29/12/2014
		-20.000,00			-20.000,00		DP	137	29/12/2014
		-33.355,96			-33.355,96		DP	137	29/12/2014
		-36.359,28			-36.359,28		DP	137	29/12/2014
		-19.233,25			-19.233,25		DP	137	29/12/2014
		-10.000,00			-10.000,00		DP	137	29/12/2014
		-6.048,73			-6.048,73		DP	137	29/12/2014
		-5.950,00			-5.950,00		DP	137	29/12/2014
		-22.818,57			-22.818,57		DP	137	29/12/2014
		-5.935,00			-5.935,00		DP	137	29/12/2014
		-18.425,73			-18.425,73		DP	137	29/12/2014
		-14.997,14			-14.997,14		DP	137	29/12/2014



VARIAZIONE ALLO STATO DI PREVISIONE DELLA SPESA PER L'ANNO FINANZIARIO 2014

Tab. 10

Capitolo	C O M P E T E N Z A			C A S S A			Estremi del Provvedimento		
	Stanziamiento Iniziale	Variazioni (+/-)	Stanziamiento Definitivo	Stanziamiento Iniziale	Variazioni (+/-)	Stanziamiento Definitivo			
		-25.346,61			-25.346,61		DP	137	29/12/2014
		-6.916,83			-6.916,83		DP	137	29/12/2014
		-63.583,21			-63.583,21		DP	137	29/12/2014
		-17.376,98			-17.376,98		DP	137	29/12/2014
		201.500,20			201.500,20		DEC	1436	17/02/2014
					-114.000,00		DGR	266	08/07/2014
5311211	0,00	2.236.946,72	2.236.946,72	0,00	2.236.946,72	2.236.946,72			
		13.483,92			13.483,92		DEC	1105	11/02/2014
		54.164,90			54.164,90		DEC	1105	11/02/2014
		1.315.102,18			1.315.102,18		DEC	1105	11/02/2014
		499.714,84			499.714,84		DEC	1105	11/02/2014
		44.388,36			44.388,36		DEC	1105	11/02/2014
		86.269,64			86.269,64		DEC	1105	11/02/2014
		27.761,94			27.761,94		DEC	1105	11/02/2014
		28.164,59			28.164,59		DEC	1105	11/02/2014
		62.158,49			62.158,49		DEC	1105	11/02/2014
		67.983,05			67.983,05		DEC	1105	11/02/2014
		62.583,53			62.583,53		DEC	1105	11/02/2014
		31.323,47			31.323,47		DEC	1105	11/02/2014
		73.605,08			73.605,08		DEC	1105	11/02/2014
		113.135,41			113.135,41		DEC	1105	11/02/2014
		200.218,35			200.218,35		DEC	1105	11/02/2014



VARIAZIONE ALLO STATO DI PREVISIONE DELLA SPESA PER L'ANNO FINANZIARIO 2014

Tab. 10

Capitolo	C O M P E T E N Z A			C A S S A			Estremi del Provvedimento		
	Stanziamiento Iniziale	Variazioni (+/-)	Stanziamiento Definitivo	Stanziamiento Iniziale	Variazioni (+/-)	Stanziamiento Definitivo			
		31.564,05			31.564,05		DEC	1105	11/02/2014
		22.222,74			22.222,74		DEC	1105	11/02/2014
		96.549,09			96.549,09		DEC	1105	11/02/2014
		68.024,99			68.024,99		DEC	1105	11/02/2014
		71.328,14			71.328,14		DEC	1105	11/02/2014
		17.366,70			17.366,70		DEC	1105	11/02/2014
		4.048,50			4.048,50		DEC	1105	11/02/2014
		6.694,83			6.694,83		DEC	1105	11/02/2014
		18.332,26			18.332,26		DEC	1105	11/02/2014
		32.709,27			32.709,27		DEC	1105	11/02/2014
		30.019,42			30.019,42		DEC	1105	11/02/2014
		52.042,68			52.042,68		DEC	1105	11/02/2014
		5.366,02			5.366,02		DEC	1105	11/02/2014
		118.819,28			118.819,28		DEC	1105	11/02/2014
		53.732,63			53.732,63		DEC	1105	11/02/2014
		17.513,42			17.513,42		DEC	1105	11/02/2014
		91.340,16			91.340,16		DEC	1105	11/02/2014
		72.351,30			72.351,30		DEC	1105	11/02/2014
		51.944,11			51.944,11		DEC	1105	11/02/2014
		19.006,69			19.006,69		DEC	1105	11/02/2014
		122.592,67			122.592,67		DEC	1105	11/02/2014
		11.513,69			11.513,69		DEC	1105	11/02/2014
		216.444,21			216.444,21		DEC	1105	11/02/2014



VARIAZIONE ALLO STATO DI PREVISIONE DELLA SPESA PER L'ANNO FINANZIARIO 2014

Tab. 10

Capitolo	C O M P E T E N Z A			C A S S A			Estremi del Provvedimento		
	Stanziamiento Iniziale	Variazioni (+/-)	Stanziamiento Definitivo	Stanziamiento Iniziale	Variazioni (+/-)	Stanziamiento Definitivo			
		52.427,83			52.427,83		DEC	1105	11/02/2014
		31.333,26			31.333,26		DEC	1105	11/02/2014
		37.454,81			37.454,81		DEC	1105	11/02/2014
		21.874,96			21.874,96		DEC	1105	11/02/2014
		62.273,73			62.273,73		DEC	1105	11/02/2014
		42.019,80			42.019,80		DEC	1105	11/02/2014
		13.598,39			13.598,39		DEC	1105	11/02/2014
		44.183,09			44.183,09		DEC	1105	11/02/2014
		100.340,73			100.340,73		DEC	1105	11/02/2014
		26.799,43			26.799,43		DEC	1105	11/02/2014
		368.759,13			368.759,13		DEC	1105	11/02/2014
		42.549,58			42.549,58		DEC	1105	11/02/2014
		5.580,67			5.580,67		DEC	1105	11/02/2014
		-667.099,04			-667.099,04		DP	137	29/12/2014
		-171.307,05			-171.307,05		DP	137	29/12/2014
		-22.887,15			-22.887,15		DP	137	29/12/2014
		-42.257,29			-42.257,29		DP	137	29/12/2014
		-15.890,00			-15.890,00		DP	137	29/12/2014
		-647,30			-647,30		DP	137	29/12/2014
		-67.983,05			-67.983,05		DP	137	29/12/2014
		-31.323,47			-31.323,47		DP	137	29/12/2014
		-73.605,08			-73.605,08		DP	137	29/12/2014
		-113.135,41			-113.135,41		DP	137	29/12/2014



VARIAZIONE ALLO STATO DI PREVISIONE DELLA SPESA PER L'ANNO FINANZIARIO 2014

Tab. 10

Capitolo	C O M P E T E N Z A			C A S S A			Estremi del Provvedimento
	Stanziamiento Iniziale	Variazioni (+/-)	Stanziamiento Definitivo	Stanziamiento Iniziale	Variazioni (+/-)	Stanziamiento Definitivo	
		-200.218,35			-200.218,35		DP 137 29/12/2014
		-31.564,05			-31.564,05		DP 137 29/12/2014
		-96.549,09			-96.549,09		DP 137 29/12/2014
		-62.115,59			-62.115,59		DP 137 29/12/2014
		-71.328,14			-71.328,14		DP 137 29/12/2014
		-4.048,50			-4.048,50		DP 137 29/12/2014
		-6.694,83			-6.694,83		DP 137 29/12/2014
		-28.368,05			-28.368,05		DP 137 29/12/2014
		-71.013,89			-71.013,89		DP 137 29/12/2014
		-53.732,63			-53.732,63		DP 137 29/12/2014
		-1.940,13			-1.940,13		DP 137 29/12/2014
		-24.212,32			-24.212,32		DP 137 29/12/2014
		-72.351,30			-72.351,30		DP 137 29/12/2014
		-51.944,11			-51.944,11		DP 137 29/12/2014
		-15.091,07			-15.091,07		DP 137 29/12/2014
		-200,02			-200,02		DP 137 29/12/2014
		-18.849,03			-18.849,03		DP 137 29/12/2014
		-42.272,64			-42.272,64		DP 137 29/12/2014
		-25.090,26			-25.090,26		DP 137 29/12/2014
		-29.933,28			-29.933,28		DP 137 29/12/2014
		-1.278,00			-1.278,00		DP 137 29/12/2014
		-62.273,73			-62.273,73		DP 137 29/12/2014
		-8.291,05			-8.291,05		DP 137 29/12/2014



VARIAZIONE ALLO STATO DI PREVISIONE DELLA SPESA PER L'ANNO FINANZIARIO 2014

Tab. 10

Capitolo	C O M P E T E N Z A			C A S S A			Estremi del Provvedimento
	Stanziamiento Iniziale	Variazioni (+/-)	Stanziamiento Definitivo	Stanziamiento Iniziale	Variazioni (+/-)	Stanziamiento Definitivo	
		-13.598,39			-13.598,39		DP 137 29/12/2014
		-25.261,50			-25.261,50		DP 137 29/12/2014
		-100.340,73			-100.340,73		DP 137 29/12/2014
		-198.663,18			-198.663,18		DP 137 29/12/2014
		-474,58			-474,58		DP 137 29/12/2014
		-0,01			-0,01		DP 137 29/12/2014
5311213	0,00	195.542,30	195.542,30	0,00	195.542,30	195.542,30	
		113.558,24			113.558,24		DEC 1124 11/02/2014
		65.825,63			65.825,63		DEC 1122 11/02/2014
		16.158,43			16.158,43		DEC 1436 17/02/2014
6122102	20.000,00	137.714,00	157.714,00	20.000,00	137.714,00	157.714,00	
		50.000,00			50.000,00		DGR 266 08/07/2014
		-30.000,00			-30.000,00		DP 137 29/12/2014
		100.000,00			100.000,00		DEC 9149 28/07/2014
		17.714,00			17.714,00		DEC 9155 28/07/2014
6125201	0,00	881.028,26	881.028,26	14.966.180,99	-6.994.868,44	7.971.312,55	
		100.622,13			100.622,13		DEC 705 03/02/2014
		355,89			355,89		DEC 1264 14/02/2014
		96.000,00			96.000,00		DEC 1113 11/02/2014
		33.175,00			33.175,00		DEC 1096 11/02/2014



VARIAZIONE ALLO STATO DI PREVISIONE DELLA SPESA PER L'ANNO FINANZIARIO 2014

Tab. 10

Capitolo	C O M P E T E N Z A			C A S S A			Estremi del Provvedimento		
	Stanziamiento Iniziale	Variazioni (+/-)	Stanziamiento Definitivo	Stanziamiento Iniziale	Variazioni (+/-)	Stanziamiento Definitivo			
		31.145,23			31.145,23		DEC	1097	11/02/2014
		301,79			301,79		DP	138	29/12/2014
		-54.547,16			-54.547,16		DP	137	29/12/2014
		-16.587,50			-16.587,50		DP	137	29/12/2014
		-88,43			-88,43		DP	137	29/12/2014
		40.000,00			40.000,00		DEC	2123	27/02/2014
		645.771,31			645.771,31		DEC	3702	01/04/2014
		4.880,00			4.880,00		DEC	8755	21/07/2014
					-7.875.896,70		DGR	266	08/07/2014
6129101	100.000,00	82.842,00	182.842,00	250.000,00	82.842,00	332.842,00			
		-40.789,13			-40.789,13		DP	137	29/12/2014
		40.789,13			40.789,13		DEC	9157	28/07/2014
		9.582,00			9.582,00		DEC	9158	28/07/2014
		73.260,00			73.260,00		DEC	9159	28/07/2014
6132102	80.000,00	19.886,84	99.886,84	200.000,00	19.886,84	219.886,84			
		100.000,00			100.000,00		DGR	266	08/07/2014
		15.886,84			15.886,84		DEC	9152	28/07/2014
		4.000,00			4.000,00		DEC	9154	28/07/2014
		-100.000,00			-100.000,00		LR	1	13/01/2015
6133103	1.930.000,00	1.300.000,00	3.230.000,00	2.214.464,00	1.300.000,00	3.514.464,00			



VARIAZIONE ALLO STATO DI PREVISIONE DELLA SPESA PER L'ANNO FINANZIARIO 2014

Tab. 10

Capitolo	C O M P E T E N Z A			C A S S A			Estremi del Provvedimento
	Stanziamiento Iniziale	Variazioni (+/-)	Stanziamiento Definitivo	Stanziamiento Iniziale	Variazioni (+/-)	Stanziamiento Definitivo	
		1.300.000,00			1.300.000,00		DGR 266 08/07/2014
6133104	1.050.000,00	1.679.736,97	2.729.736,97	2.323.875,03	1.191.768,81	3.515.643,84	
		75.000,00			75.000,00		DEC 3958 07/04/2014
		-9.200,00			-9.200,00		DP 137 29/12/2014
		-35.086,00			-35.086,00		DP 137 29/12/2014
		-3.600,00			-3.600,00		DP 137 29/12/2014
		-30.600,00			-30.600,00		DP 137 29/12/2014
		-308,03			-308,03		DP 137 29/12/2014
		-51.700,00			-51.700,00		DP 137 29/12/2014
		-14.583,50			-14.583,50		DP 137 29/12/2014
		-12.660,00			-12.660,00		DP 137 29/12/2014
		-91.812,38			-91.812,38		DP 137 29/12/2014
		-30.035,20			-30.035,20		DP 137 29/12/2014
		14.583,50			14.583,50		DEC 12311 20/10/2014
		60.000,00			60.000,00		DEC 12311 20/10/2014
		12.660,00			12.660,00		DEC 12311 20/10/2014
		91.812,38			91.812,38		DEC 12311 20/10/2014
		53.630,20			53.630,20		DEC 12311 20/10/2014
		1.150.000,00			662.031,84		DGR 266 08/07/2014
		9.200,00			9.200,00		DEC 8964 24/07/2014
		35.086,00			35.086,00		DEC 8964 24/07/2014
		3.600,00			3.600,00		DEC 8964 24/07/2014



VARIAZIONE ALLO STATO DI PREVISIONE DELLA SPESA PER L'ANNO FINANZIARIO 2014

Tab. 10

Capitolo	C O M P E T E N Z A			C A S S A			Estremi del Provvedimento
	Stanziamiento Iniziale	Variazioni (+/-)	Stanziamiento Definitivo	Stanziamiento Iniziale	Variazioni (+/-)	Stanziamiento Definitivo	
		10.700,00			10.700,00		DEC 8964 24/07/2014
		30.600,00			30.600,00		DEC 8964 24/07/2014
		291.000,00			291.000,00		DEC 8964 24/07/2014
		121.450,00			121.450,00		DEC 8964 24/07/2014
6133112	200.000,00	204.000,00	404.000,00	300.000,00	204.000,00	504.000,00	
		200.000,00			200.000,00		DGR 266 08/07/2014
		-5.199,00			-5.199,00		DP 137 29/12/2014
		-10.785,00			-10.785,00		DP 137 29/12/2014
		5.199,00			5.199,00		DEC 8964 24/07/2014
		14.785,00			14.785,00		DEC 8964 24/07/2014
6182201	0,00	29.141,00	29.141,00	0,00	29.141,00	29.141,00	
		29.141,00			29.141,00		DEC 6439 26/05/2014
6411202	0,00	158.747,79	158.747,79	12.105.327,56	158.747,79	12.264.075,35	
		286.741,83			286.741,83		DEC 1262 14/02/2014
		29.330,24			29.330,24		DEC 1262 14/02/2014
		-127.994,04			-127.994,04		DP 137 29/12/2014
		-29.330,24			-29.330,24		DP 137 29/12/2014
6412201	0,00	971.073,33	971.073,33	48.398,73	971.073,33	1.019.472,06	
		338.664,45			338.664,45		DEC 245 20/01/2014



VARIAZIONE ALLO STATO DI PREVISIONE DELLA SPESA PER L'ANNO FINANZIARIO 2014

Tab. 10

Capitolo	C O M P E T E N Z A			C A S S A			Estremi del Provvedimento
	Stanziamiento Iniziale	Variazioni (+/-)	Stanziamiento Definitivo	Stanziamiento Iniziale	Variazioni (+/-)	Stanziamiento Definitivo	
		98.275,09			98.275,09		DEC 515 27/01/2014
		304.991,32			304.991,32		DEC 515 27/01/2014
		50.419,40			50.419,40		DEC 515 27/01/2014
		352.440,09			352.440,09		DEC 13946 20/11/2014
		-123.297,62			-123.297,62		DP 137 29/12/2014
		-50.419,40			-50.419,40		DP 137 29/12/2014
6421101	0,00	10.500,00	10.500,00	0,00	10.500,00	10.500,00	
		7.000,00			7.000,00		DEC 12312 20/10/2014
		38.403,88			38.403,88		DEC 1440 17/02/2014
		-34.903,88			-34.903,88		DEC 1440 17/02/2014
6421102	0,00	26.112,37	26.112,37	0,00	26.112,37	26.112,37	
		26.112,37			26.112,37		DEC 1440 17/02/2014
6421103	0,00	1.791,51	1.791,51	0,00	1.791,51	1.791,51	
		1.791,51			1.791,51		DEC 1440 17/02/2014
6421104	0,00	0,00	0,00	0,00	0,00	0,00	
		7.000,00			7.000,00		DEC 1440 17/02/2014
		-7.000,00			-7.000,00		DEC 12312 20/10/2014
7001101	100.000,00	-100.000,00	0,00	100.000,00	-100.000,00	0,00	



VARIAZIONE ALLO STATO DI PREVISIONE DELLA SPESA PER L'ANNO FINANZIARIO 2014

Tab. 10

Capitolo	C O M P E T E N Z A			C A S S A			Estremi del Provvedimento
	Stanziamiento Iniziale	Variazioni (+/-)	Stanziamiento Definitivo	Stanziamiento Iniziale	Variazioni (+/-)	Stanziamiento Definitivo	
		-100.000,00			-100.000,00		LR 1 13/01/2015
7001201	100.000,00	-100.000,00	0,00	100.000,00	-100.000,00	0,00	
		-100.000,00			-100.000,00		LR 1 13/01/2015
7002101	10.000.000,00	-9.721.767,37	278.232,63	10.000.000,00	-9.721.767,37	278.232,63	
		-51.772,63			-51.772,63		DGR 66 28/02/2014
		-100.000,00			-100.000,00		DGR 100 10/03/2014
		-30.000,00			-30.000,00		DGR 101 10/03/2014
		-4.000.000,00			-4.000.000,00		DGR 69 28/02/2014
		-145.326,26			-145.326,26		DGR 220 30/05/2014
		-258.116,02			-258.116,02		DGR 164 29/04/2014
		-300.000,00			-300.000,00		DGR 217 30/05/2014
		-1.500.000,00			-1.500.000,00		DGR 474 14/11/2014
		474.693,68			474.693,68		DGR 266 08/07/2014
		-70.000,00			-70.000,00		DGR 273 08/07/2014
		-84.697,39			-84.697,39		DP 134 23/12/2014
		-200.000,00			-200.000,00		DGR 270 08/07/2014
		-100.000,00			-100.000,00		DGR 373 29/09/2014
		-2.356.548,75			-2.356.548,75		DGR 408 10/10/2014
		-1.000.000,00			-1.000.000,00		DGR 436 10/10/2014
7002103	0,00	0,00	0,00	700.000.000,00	-110.362.345,25	589.637.654,75	



VARIAZIONE ALLO STATO DI PREVISIONE DELLA SPESA PER L'ANNO FINANZIARIO 2014

Tab. 10

Capitolo	C O M P E T E N Z A			C A S S A			Estremi del Provvedimento
	Stanziamiento Iniziale	Variazioni (+/-)	Stanziamiento Definitivo	Stanziamiento Iniziale	Variazioni (+/-)	Stanziamiento Definitivo	
					-2.238.900,00		DEC 2812 12/03/2014
					-2.200.000,00		DEC 2695 11/03/2014
					-80.000,00		DEC 2696 11/03/2014
					-15.000.000,00		DEC 2881 13/03/2014
					-166.830,00		DEC 7605 24/06/2014
					-66.649,00		DEC 7606 24/06/2014
					-50.000,00		DGR 97 10/03/2014
					-159.068,78		DGR 99 10/03/2014
					-1.800.000,00		DEC 5652 12/05/2014
					-400.000,00		DEC 2809 12/03/2014
					-386.400,00		DEC 2814 12/03/2014
					-1.700.000,00		DEC 5654 12/05/2014
					-800.000,00		DEC 5657 12/05/2014
					-129.196.966,05		DGR 98 10/03/2014
					-10.000,00		DEC 2817 12/03/2014
					-570.595,58		DEC 2821 12/03/2014
					-500.000,00		DEC 2692 11/03/2014
					-3.000.000,00		DEC 2873 13/03/2014
					-14.414.980,46		DEC 3004 17/03/2014
					-35.000,00		DEC 6447 26/05/2014
					-134.252,93		DEC 3036 18/03/2014
					-5.362,64		DEC 3112 19/03/2014
					-4.160.480,36		DEC 3114 19/03/2014



VARIAZIONE ALLO STATO DI PREVISIONE DELLA SPESA PER L'ANNO FINANZIARIO 2014

Tab. 10

Capitolo	C O M P E T E N Z A			C A S S A			Estremi del Provvedimento
	Stanziamiento Iniziale	Variazioni (+/-)	Stanziamiento Definitivo	Stanziamiento Iniziale	Variazioni (+/-)	Stanziamiento Definitivo	
					-19.500.000,00		DEC 3116 19/03/2014
					-70.000,00		DEC 3024 18/03/2014
					-137.340,00		DEC 3030 18/03/2014
					-4.500,00		DEC 3199 20/03/2014
					-2.500.000,00		DEC 3109 19/03/2014
					20.780.961,66		DEC 971 07/02/2014
					-22.552,36		DEC 3955 07/04/2014
					-37.283,93		DEC 11100 17/09/2014
					-4.147.461,85		DEC 11101 17/09/2014
					-2.466.415,51		DEC 11102 17/09/2014
					-17.288,51		DEC 11105 17/09/2014
					-204.305,45		DEC 11099 17/09/2014
					-20.460,00		DEC 11103 17/09/2014
					-68.012,00		DEC 11104 17/09/2014
					-468.242,88		DP 124 18/12/2014
					-4.907.037,10		DEC 3446 27/03/2014
					-870.980,80		DEC 6864 05/06/2014
					-11.283,78		DEC 4689 17/04/2014
					-160.000,00		DEC 4695 17/04/2014
					-3.000.000,00		DEC 4703 17/04/2014
					-251.799,62		DEC 4692 17/04/2014
					-5.400,00		DEC 15553 11/12/2014
					-215.822,59		DEC 12079 10/10/2014



VARIAZIONE ALLO STATO DI PREVISIONE DELLA SPESA PER L'ANNO FINANZIARIO 2014

Tab. 10

Capitolo	C O M P E T E N Z A			C A S S A			Estremi del Provvedimento
	Stanziamiento Iniziale	Variazioni (+/-)	Stanziamiento Definitivo	Stanziamiento Iniziale	Variazioni (+/-)	Stanziamiento Definitivo	
					-21.085,57		DEC 11959 08/10/2014
					-65.709,47		DEC 13719 18/11/2014
					45.000,00		DEC 3051 18/03/2014
					-19.766,35		DEC 8149 08/07/2014
					-3.145.547,70		DGR 218 30/05/2014
					-232.161,25		DEC 11136 18/09/2014
					-244.606,69		DEC 11144 18/09/2014
					-1.000,00		DEC 4678 17/04/2014
					-164.300,00		DEC 11097 17/09/2014
					-12.634.914,06		DEC 1412 17/02/2014
					-41.060,49		DEC 3487 27/03/2014
					-61.440,00		DEC 7339 18/06/2014
					-159.407,14		DEC 7359 18/06/2014
					-1.400.000,00		DEC 3325 24/03/2014
					-200.000,00		DEC 3327 24/03/2014
					-2.270.000,00		DEC 3954 07/04/2014
					-116.206,10		DEC 12151 14/10/2014
					-1.200.000,00		DEC 12149 14/10/2014
					-15.000,00		DEC 8312 10/07/2014
					-170.000,00		DEC 8313 10/07/2014
					-1.075.316,57		DEC 7609 24/06/2014
					-6.301.256,85		DEC 11135 18/09/2014
					-80.000,00		DEC 12576 24/10/2014



VARIAZIONE ALLO STATO DI PREVISIONE DELLA SPESA PER L'ANNO FINANZIARIO 2014

Tab. 10

Capitolo	C O M P E T E N Z A			C A S S A			Estremi del Provvedimento
	Stanziamen- to Iniziale	Variazioni (+/-)	Stanziamen- to Definitivo	Stanziamen- to Iniziale	Variazioni (+/-)	Stanziamen- to Definitivo	
					-51.222,20		DEC 10517 02/09/2014
					-16.007,87		DEC 10515 02/09/2014
					-1.035.838,00		DEC 10514 02/09/2014
					-660.500,00		DEC 10791 11/09/2014
					60.000,00		DEC 6867 05/06/2014
					-100.000,00		DEC 14233 27/11/2014
		0,00			-530.000,00		DGR 464 14/11/2014
					-119.113,20		DEC 13703 18/11/2014
					-1.398.457,02		DEC 9677 05/08/2014
					-17.400,00		DEC 14361 28/11/2014
					-100.000.000,00		DP 125 18/12/2014
					-50.457,95		DEC 11605 30/09/2014
					-18.015,71		DEC 8761 21/07/2014
					-34.389.171,60		DGR 376 29/09/2014
					-2.620.209,63		DEC 12570 24/10/2014
					-247.550,00		DEC 10170 13/08/2014
					-203.417,26		DEC 10071 13/08/2014
					-17.011,36		DEC 10072 13/08/2014
					-248.569,12		DEC 10073 13/08/2014
					-2.192.857,03		DEC 11972 08/10/2014
					-900.000,00		DEC 12076 10/10/2014
					-60.830,36		DEC 12077 10/10/2014
					-86.729,79		DEC 12449 22/10/2014



VARIAZIONE ALLO STATO DI PREVISIONE DELLA SPESA PER L'ANNO FINANZIARIO 2014

Tab. 10

Capitolo	C O M P E T E N Z A			C A S S A			Estremi del Provvedimento
	Stanziamiento Iniziale	Variazioni (+/-)	Stanziamiento Definitivo	Stanziamiento Iniziale	Variazioni (+/-)	Stanziamiento Definitivo	
					-25.539,07		DEC 12321 20/10/2014
					-18.859.569,00		DEC 3708 01/04/2014
					-7.340.974,99		DEC 3731 02/04/2014
					-7.102.547,56		DEC 3732 02/04/2014
					-81.997,00		DEC 16458 29/12/2014
					-1.000.000,00		DEC 8762 21/07/2014
					-70.641.719,79		DEC 6247 21/05/2014
					-9.928.654,17		DEC 6248 21/05/2014
					-3.147,32		DEC 6249 21/05/2014
					-100.312,42		DEC 6250 21/05/2014
					-32.000,00		DEC 6257 21/05/2014
					-470.149,65		DEC 13704 18/11/2014
					-1.498.000,00		DEC 5639 12/05/2014
					-38.808,93		DEC 5648 12/05/2014
					-15.000,00		DEC 5651 12/05/2014
					-3.399.539,76		DEC 5655 12/05/2014
					-188.646,16		DEC 7565 23/06/2014
					-485.181,51		DEC 7911 03/07/2014
					-70.199,85		DEC 7912 03/07/2014
					-265.891,76		DEC 6140 19/05/2014
					-7.500,00		DEC 6151 19/05/2014
					-1.203.832,00		DEC 5692 12/05/2014
					-140.000,00		DEC 5693 12/05/2014



VARIAZIONE ALLO STATO DI PREVISIONE DELLA SPESA PER L'ANNO FINANZIARIO 2014

Tab. 10

Capitolo	C O M P E T E N Z A			C A S S A			Estremi del Provvedimento
	Stanziamiento Iniziale	Variazioni (+/-)	Stanziamiento Definitivo	Stanziamiento Iniziale	Variazioni (+/-)	Stanziamiento Definitivo	
					-1.282.340,58		DEC 5641 12/05/2014
					-1.000.000,00		DEC 5658 12/05/2014
					-7.398.000,00		DEC 5646 12/05/2014
					-527.722,69		DEC 7913 03/07/2014
					-416.444,86		DEC 7910 03/07/2014
					-6.211.712,82		DEC 8628 10/07/2014
					-782.000,00		DEC 9629 04/08/2014
					-199.451,00		DEC 8310 10/07/2014
					-287.500,00		DEC 14363 28/11/2014
					-200.000,00		DEC 14242 27/11/2014
					-527.040,00		DEC 2336 04/03/2014
					-267.957,15		DEC 942 07/02/2014
					-184.915,29		DEC 12078 10/10/2014
					-7.000.000,00		DEC 1291 14/02/2014
					-802.925,83		DEC 1395 17/02/2014
					-4.971.149,14		DEC 1391 17/02/2014
					-10.124,00		DEC 1393 17/02/2014
					-3.189.697,61		DEC 1415 17/02/2014
					-1.650.000,00		DEC 1417 17/02/2014
					-1.320.000,00		DEC 1420 17/02/2014
					-7.435.973,88		DEC 1527 18/02/2014
					-15.000,00		DEC 2352 04/03/2014
					-150.000,00		DEC 2353 04/03/2014



VARIAZIONE ALLO STATO DI PREVISIONE DELLA SPESA PER L'ANNO FINANZIARIO 2014

Tab. 10

Capitolo	C O M P E T E N Z A			C A S S A			Estremi del Provvedimento		
	Stanziamiento Iniziale	Variazioni (+/-)	Stanziamiento Definitivo	Stanziamiento Iniziale	Variazioni (+/-)	Stanziamiento Definitivo			
					-4.000.000,00		DEC	2360	04/03/2014
					-5.254.000,00		DEC	2429	05/03/2014
					-300.671,97		DEC	1778	21/02/2014
					-337.500,00		DEC	1634	19/02/2014
					-257.300,00		DEC	769	04/02/2014
					-40.000,00		DEC	2123	27/02/2014
					-10.558.750,00		DEC	2126	27/02/2014
					-250.000,00		DEC	2074	27/02/2014
					-1.457.812,00		DEC	1550	18/02/2014
					-955.060,25		DEC	771	04/02/2014
					-160.000,00		DEC	2359	04/03/2014
					-300.000,00		DEC	2337	04/03/2014
					-380.000,00		DEC	2422	05/03/2014
					-9.680.000,00		DEC	2371	04/03/2014
					-36.553,06		DEC	2368	04/03/2014
					-1.605.870,00		DEC	1809	24/02/2014
					-591.840,00		DEC	2421	05/03/2014
					-5.463.572,00		DEC	2372	04/03/2014
					-283.875,55		DEC	2435	05/03/2014
					-1.498.000,00		DEC	1387	17/02/2014
					-5.810.068,00		DEC	1109	11/02/2014
					-27.147.703,74		DEC	1784	21/02/2014
					-1.017.254,94		DEC	1632	19/02/2014



VARIAZIONE ALLO STATO DI PREVISIONE DELLA SPESA PER L'ANNO FINANZIARIO 2014

Tab. 10

Capitolo	C O M P E T E N Z A			C A S S A			Estremi del Provvedimento		
	Stanziamiento Iniziale	Variazioni (+/-)	Stanziamiento Definitivo	Stanziamiento Iniziale	Variazioni (+/-)	Stanziamiento Definitivo			
					-592.606,93		DEC	1633	19/02/2014
					-1.639.014,40		DEC	943	07/02/2014
					-4.235,00		DEC	1389	17/02/2014
					-1.575.585,48		DEC	1595	19/02/2014
					-35.480,00		DEC	1799	24/02/2014
					-5.000.000,00		DEC	1803	24/02/2014
					-4.868.897,61		DEC	2020	26/02/2014
					-427.000,00		DEC	2022	26/02/2014
					-6.635.134,65		DEC	2039	27/02/2014
					-22.772,28		DEC	5645	12/05/2014
					-218.862,13		DEC	4733	17/04/2014
					-5.000.000,00		DP	123	18/12/2014
					-1.297.262,19		DEC	16427	29/12/2014
					-652.989,58		DEC	16427	29/12/2014
					-4.802.664,92		DGR	135	17/04/2014
					-38.403,88		DEC	1440	17/02/2014
					-162.120,07		DEC	1697	20/02/2014
					-104.725,57		DEC	6510	27/05/2014
					-535.130,42		DEC	6549	28/05/2014
					-47.804,38		DEC	12810	03/11/2014
					-271.804,18		DEC	6302	22/05/2014
					-2.973.345,80		DEC	2698	11/03/2014
					-606.795,84		DEC	5691	12/05/2014



VARIAZIONE ALLO STATO DI PREVISIONE DELLA SPESA PER L'ANNO FINANZIARIO 2014

Tab. 10

Capitolo	C O M P E T E N Z A			C A S S A			Estremi del Provvedimento
	Stanziamiento Iniziale	Variazioni (+/-)	Stanziamiento Definitivo	Stanziamiento Iniziale	Variazioni (+/-)	Stanziamiento Definitivo	
					-369.304,82		DEC 5640 12/05/2014
					-140.279,01		DEC 3701 01/04/2014
					-645.771,31		DEC 3702 01/04/2014
					-100.000,00		DEC 3826 03/04/2014
					-275.525,00		DEC 11098 17/09/2014
					-120.000,00		DEC 11140 18/09/2014
					-3.750.000,00		DEC 4105 09/04/2014
					-159.528,00		DEC 12952 04/11/2014
					-327.801,06		DEC 2882 13/03/2014
					-344.333,32		DEC 2434 05/03/2014
					-4.880,00		DEC 8755 21/07/2014
					-327.311,42		DEC 1436 17/02/2014
					-251.955,82		DGR 410 10/10/2014
					-6.718.800,00		DEC 8963 24/07/2014
					-600.000,00		DEC 9160 28/07/2014
					800.000.000,00		DGR 266 08/07/2014
					-2.725.696,78		DEC 4101 09/04/2014
					-842.344,30		DEC 4104 09/04/2014
					-337.500,00		DEC 6252 21/05/2014
					-30.672,89		DEC 6255 21/05/2014
					-98.609,85		DEC 6139 19/05/2014
					-1.461.697,49		DEC 6141 19/05/2014
					-73.200,00		DEC 7451 19/06/2014



VARIAZIONE ALLO STATO DI PREVISIONE DELLA SPESA PER L'ANNO FINANZIARIO 2014

Tab. 10

Capitolo	C O M P E T E N Z A			C A S S A			Estremi del Provvedimento
	Stanziamiento Iniziale	Variazioni (+/-)	Stanziamiento Definitivo	Stanziamiento Iniziale	Variazioni (+/-)	Stanziamiento Definitivo	
					-720.000,00		DEC 7453 19/06/2014
					-2.044.350,00		DEC 7455 19/06/2014
					-353.603,12		DEC 9269 29/07/2014
					-20.600.000,00		DEC 3324 24/03/2014
					-87.190.152,78		DGR 109 18/03/2014
					-633.266,75		DEC 10756 10/09/2014
					-615.600,00		DEC 3231 21/03/2014
					-1.500.000,00		DEC 8957 24/07/2014
					-40.000,00		DEC 9143 28/07/2014
					-8.500.000,00		DEC 11350 23/09/2014
					-2.150.000,00		DEC 11351 23/09/2014
					-88.712,43		DEC 11357 23/09/2014
					-169.180,00		DEC 3491 27/03/2014
					-500.000,00		DEC 3490 27/03/2014
					-34.082.371,90		DEC 3438 27/03/2014
					-881.375,68		DEC 3437 27/03/2014
					-200.006,80		DEC 3436 27/03/2014
					-30.000,00		DEC 3492 27/03/2014
					-60.317,34		DEC 10167 13/08/2014
					-486.000,00		DEC 10168 13/08/2014
					-2.941.648,28		DEC 4713 17/04/2014
					-8.000,00		DEC 8311 10/07/2014
					-4.094.928,74		DEC 8756 21/07/2014



VARIAZIONE ALLO STATO DI PREVISIONE DELLA SPESA PER L'ANNO FINANZIARIO 2014

Tab. 10

Capitolo	C O M P E T E N Z A			C A S S A			Estremi del Provvedimento
	Stanziamen- to Iniziale	Variazioni (+/-)	Stanziamen- to Definitivo	Stanziamen- to Iniziale	Variazioni (+/-)	Stanziamen- to Definitivo	
					-41.061.848,02		DEC 6770 03/06/2014
					-543.379,00		DEC 6771 03/06/2014
					-152.635,00		DEC 11142 18/09/2014
					-1.252.044,94		DEC 1628 19/02/2014
					-50.000,00		DEC 8150 08/07/2014
					-18.560,90		DEC 7608 24/06/2014
					-4.933.337,66		DEC 4113 09/04/2014
					701.589,72		DEC 4622 16/04/2014
					-2.306.778,73		DGR 411 10/10/2014
					-148.581,56		DEC 8760 21/07/2014
					-4.500.000,00		DEC 4131 09/04/2014
					-5.000,00		DEC 4133 09/04/2014
					-780.565,31		DEC 4134 09/04/2014
					-636.341,47		DEC 6509 27/05/2014
					-154.658,02		DEC 6545 28/05/2014
					-25.000,00		DEC 7345 18/06/2014
					-2.200.000,00		DEC 7346 18/06/2014
					-4.000.000,00		DEC 7349 18/06/2014
					-6.500.000,00		DEC 10767 10/09/2014
					-700.000,00		DEC 10752 10/09/2014
					-15.000,00		DEC 10753 10/09/2014
7003101	151.125.307,96	-85.183.972,39	65.941.335,57	100.000.000,00	-34.058.664,43	65.941.335,57	



VARIAZIONE ALLO STATO DI PREVISIONE DELLA SPESA PER L'ANNO FINANZIARIO 2014

Tab. 10

Capitolo	C O M P E T E N Z A			C A S S A			Estremi del Provvedimento		
	Stanziamiento Iniziale	Variazioni (+/-)	Stanziamiento Definitivo	Stanziamiento Iniziale	Variazioni (+/-)	Stanziamiento Definitivo			
		-756.193,50			-756.193,50		DEC	1283	14/02/2014
		-3.181,65			-3.181,65		DEC	1281	14/02/2014
		-176.527,75			-176.527,75		DEC	1256	14/02/2014
		-333.239,88			-333.239,88		DEC	2044	27/02/2014
		-129.793,75			-129.793,75		DEC	2048	27/02/2014
		-42.332,00			-42.332,00		DEC	2344	04/03/2014
		-46.980,00			-46.980,00		DEC	2350	04/03/2014
		-437.411,00			-437.411,00		DEC	1116	11/02/2014
		-431.783,56			-431.783,56		DEC	1118	11/02/2014
		-600.000,00			-600.000,00		DEC	1112	11/02/2014
		-116.000,00			-116.000,00		DEC	1114	11/02/2014
		-87.460,11			-87.460,11		DEC	1125	11/02/2014
		-655.342,52			-655.342,52		DEC	1127	11/02/2014
		-2.302.259,48			-2.302.259,48		DEC	2036	27/02/2014
		-26.000,00			-26.000,00		DEC	2345	04/03/2014
		-9.488,00			-9.488,00		DEC	2348	04/03/2014
		-270.413,53			-270.413,53		DEC	1102	11/02/2014
		-339.550,11			-339.550,11		DEC	1103	11/02/2014
		-42.666,67			-42.666,67		DEC	1257	14/02/2014
		-17.132,73			-17.132,73		DEC	1258	14/02/2014
		-4.038.439,49			-4.038.439,49		DEC	1260	14/02/2014
		-326.050,35			-326.050,35		DEC	2816	12/03/2014
		-1.864,80			-1.864,80		DEC	3121	19/03/2014



VARIAZIONE ALLO STATO DI PREVISIONE DELLA SPESA PER L'ANNO FINANZIARIO 2014

Tab. 10

Capitolo	C O M P E T E N Z A			C A S S A			Estremi del Provvedimento
	Stanziamen- to Iniziale	Variazioni (+/-)	Stanziamen- to Definitivo	Stanziamen- to Iniziale	Variazioni (+/-)	Stanziamen- to Definitivo	
		-322.500,00			-322.500,00		DEC 2876 13/03/2014
		-50.000,00			-50.000,00		DEC 2879 13/03/2014
		-1.937.034,14			-1.937.034,14		DEC 2818 12/03/2014
		-2.198.354,77			-2.198.354,77		DEC 2820 12/03/2014
		-13.517,31			-13.517,31		DEC 2822 12/03/2014
		-262.378,93			-262.378,93		DEC 708 03/02/2014
		-277.252,17			-277.252,17		DEC 1409 17/02/2014
		-67.649,00			-67.649,00		DEC 243 20/01/2014
		-6.000,00			-6.000,00		DEC 246 20/01/2014
		-9.487,90			-9.487,90		DEC 247 20/01/2014
		-96.366,78			-96.366,78		DEC 2834 12/03/2014
		-48.279,00			-48.279,00		DEC 3049 18/03/2014
		-98.500,48			-98.500,48		DEC 3048 18/03/2014
		-111.501,46			-111.501,46		DEC 3047 18/03/2014
		-1.772,73			-1.772,73		DEC 3046 18/03/2014
		-65.900,22			-65.900,22		DEC 3045 18/03/2014
		-60.949,70			-60.949,70		DEC 3043 18/03/2014
		-10.641,89			-10.641,89		DEC 3042 18/03/2014
		-8.814.190,66			-8.814.190,66		DEC 792 05/02/2014
		-237.702,00			-237.702,00		DEC 793 05/02/2014
		-501.912,30			-501.912,30		DEC 3041 18/03/2014
		-3.776.297,65			-3.776.297,65		DEC 3040 18/03/2014
		-1.331,00			-1.331,00		DEC 3018 18/03/2014



VARIAZIONE ALLO STATO DI PREVISIONE DELLA SPESA PER L'ANNO FINANZIARIO 2014

Tab. 10

Capitolo	C O M P E T E N Z A			C A S S A			Estremi del Provvedimento		
	Stanziamen- to Iniziale	Variazioni (+/-)	Stanziamen- to Definitivo	Stanziamen- to Iniziale	Variazioni (+/-)	Stanziamen- to Definitivo			
		-2.359,52			-2.359,52		DEC	3031	18/03/2014
		-1.277.047,20			-1.277.047,20		DEC	3033	18/03/2014
		-4.234,00			-4.234,00		DEC	3947	07/04/2014
		-25.023,76			-25.023,76		DEC	1425	17/02/2014
		-4.952.823,91			-4.952.823,91		DEC	1429	17/02/2014
		-107.209,76			-107.209,76		DEC	1490	18/02/2014
		-145.564,54			-145.564,54		DEC	1491	18/02/2014
		-406.629,20			-406.629,20		DEC	2827	12/03/2014
		-138.517,06			-138.517,06		DEC	2829	12/03/2014
		-814.989,87			-814.989,87		DEC	2830	12/03/2014
		-32.000,00			-32.000,00		DEC	2831	12/03/2014
		-1.078,36			-1.078,36		DEC	2832	12/03/2014
		-98.473,85			-98.473,85		DEC	710	03/02/2014
		-450.000,00			-450.000,00		DEC	712	03/02/2014
		-5.603,83			-5.603,83		DEC	3044	18/03/2014
		-73.645,17			-73.645,17		DEC	3039	18/03/2014
		-242.564,37			-242.564,37		DEC	1494	18/02/2014
		-59.000,00			-59.000,00		DEC	1495	18/02/2014
		-63.142,76			-63.142,76		DEC	1496	18/02/2014
		-74.854,80			-74.854,80		DEC	1498	18/02/2014
		-14.187,61			-14.187,61		DEC	1499	18/02/2014
		-351,69			-351,69		DEC	1500	18/02/2014
		-6.355,11			-6.355,11		DEC	1502	18/02/2014



VARIAZIONE ALLO STATO DI PREVISIONE DELLA SPESA PER L'ANNO FINANZIARIO 2014

Tab. 10

Capitolo	C O M P E T E N Z A			C A S S A			Estremi del Provvedimento		
	Stanziamiento Iniziale	Variazioni (+/-)	Stanziamiento Definitivo	Stanziamiento Iniziale	Variazioni (+/-)	Stanziamiento Definitivo			
		-45.502,63			-45.502,63		DEC	1503	18/02/2014
		-42.020,14			-42.020,14		DEC	3034	18/03/2014
		-10.002,38			-10.002,38		DEC	3035	18/03/2014
		-61.470,44			-61.470,44		DEC	3956	07/04/2014
		-503.820,16			-503.820,16		DEC	2362	04/03/2014
		-23.890,66			-23.890,66		DEC	2426	05/03/2014
		-32.211,90			-32.211,90		DEC	2427	05/03/2014
		-5.394,30			-5.394,30		DEC	2433	05/03/2014
		-34.848,00			-34.848,00		DEC	1599	19/02/2014
		-11.890,27			-11.890,27		DEC	1601	19/02/2014
		-12.000,00			-12.000,00		DEC	1603	19/02/2014
		-229.146,27			-229.146,27		DEC	1606	19/02/2014
		-23.880,00			-23.880,00		DEC	1608	19/02/2014
		-42.259,25			-42.259,25		DEC	1610	19/02/2014
		-3.596,01			-3.596,01		DEC	1611	19/02/2014
		-124.711,25			-124.711,25		DEC	2042	27/02/2014
		-157.001,92			-157.001,92		DEC	2050	27/02/2014
		-32.000,00			-32.000,00		DEC	711	03/02/2014
		-275.548,85			-275.548,85		DEC	717	03/02/2014
		-8.776,02			-8.776,02		DEC	1254	14/02/2014
		-70.594,15			-70.594,15		DEC	1252	14/02/2014
		-69.945,09			-69.945,09		DEC	1251	14/02/2014
		-30.000,00			-30.000,00		DEC	1250	14/02/2014



VARIAZIONE ALLO STATO DI PREVISIONE DELLA SPESA PER L'ANNO FINANZIARIO 2014

Tab. 10

Capitolo	C O M P E T E N Z A			C A S S A			Estremi del Provvedimento		
	Stanziamen- to Iniziale	Variazioni (+/-)	Stanziamen- to Definitivo	Stanziamen- to Iniziale	Variazioni (+/-)	Stanziamen- to Definitivo			
		-662.873,00			-662.873,00		DEC	1249	14/02/2014
		-10.780.000,00			-10.780.000,00		DEC	1248	14/02/2014
		-44.260,00			-44.260,00		DEC	1247	14/02/2014
					51.125.307,96		DGR	98	10/03/2014
		-20.000,00			-20.000,00		DEC	2870	13/03/2014
		-205.731,01			-205.731,01		DEC	2815	12/03/2014
		-270.245,89			-270.245,89		DEC	1406	17/02/2014
		-432.140,46			-432.140,46		DEC	1408	17/02/2014
		-157.814,39			-157.814,39		DEC	2053	27/02/2014
		-143.461,12			-143.461,12		DEC	2057	27/02/2014
		-139.077,47			-139.077,47		DEC	2060	27/02/2014
		-132.377,09			-132.377,09		DEC	2062	27/02/2014
		-100.622,13			-100.622,13		DEC	705	03/02/2014
		-136.353,00			-136.353,00		DEC	706	03/02/2014
		-18.439.435,02			-18.439.435,02		DEC	709	03/02/2014
		-54.207,88			-54.207,88		DEC	2064	27/02/2014
		-153.566,80			-153.566,80		DEC	2066	27/02/2014
		-149.439,69			-149.439,69		DEC	2069	27/02/2014
		-37.500,00			-37.500,00		DEC	2029	27/02/2014
		-126.094,51			-126.094,51		DEC	2070	27/02/2014
		-795.409,56			-795.409,56		DEC	2828	12/03/2014
		-2.937.795,17			-2.937.795,17		DEC	2824	12/03/2014
		-275.000,00			-275.000,00		DEC	2825	12/03/2014



VARIAZIONE ALLO STATO DI PREVISIONE DELLA SPESA PER L'ANNO FINANZIARIO 2014

Tab. 10

Capitolo	C O M P E T E N Z A			C A S S A			Estremi del Provvedimento		
	Stanziamiento Iniziale	Variazioni (+/-)	Stanziamiento Definitivo	Stanziamiento Iniziale	Variazioni (+/-)	Stanziamiento Definitivo			
		-154.899,81			-154.899,81		DEC	2031	27/02/2014
		-105.316,82			-105.316,82		DEC	2072	27/02/2014
		-2.024,47			-2.024,47		DEC	2033	27/02/2014
		-313.600,00			-313.600,00		DEC	2035	27/02/2014
		-185.148,57			-185.148,57		DEC	2342	04/03/2014
		-56.640,32			-56.640,32		DEC	707	03/02/2014
		-183.325,00			-183.325,00		DEC	6443	26/05/2014
		-230.152,66			-230.152,66		DEC	6440	26/05/2014
		-20.404,36			-20.404,36		DEC	6441	26/05/2014
		-18.013,19			-18.013,19		DEC	1255	14/02/2014
		-26.062,69			-26.062,69		DEC	1253	14/02/2014
		-19.531,26			-19.531,26		DEC	1266	14/02/2014
		-3.500,00			-3.500,00		DEC	1268	14/02/2014
		-500.000,00			-500.000,00		DEC	1269	14/02/2014
		-381.243,63			-381.243,63		DEC	1271	14/02/2014
		-26.059,09			-26.059,09		DEC	1274	14/02/2014
		-58.775,00			-58.775,00		DEC	1279	14/02/2014
		-16.262,40			-16.262,40		DEC	1285	14/02/2014
		-64.500,00			-64.500,00		DEC	2341	04/03/2014
		-12.973,55			-12.973,55		DEC	2425	05/03/2014
		-7.596,17			-7.596,17		DEC	6442	26/05/2014
		-19.513,09			-19.513,09		DEC	6444	26/05/2014
		-2.587.582,47			-2.587.582,47		DEC	2365	04/03/2014



VARIAZIONE ALLO STATO DI PREVISIONE DELLA SPESA PER L'ANNO FINANZIARIO 2014

Tab. 10

Capitolo	C O M P E T E N Z A			C A S S A			Estremi del Provvedimento		
	Stanziamiento Iniziale	Variazioni (+/-)	Stanziamiento Definitivo	Stanziamiento Iniziale	Variazioni (+/-)	Stanziamiento Definitivo			
		-1.497.873,68			-1.497.873,68		DEC	2424	05/03/2014
		-7.560,00			-7.560,00		DEC	2833	12/03/2014
		-9.868,90			-9.868,90		DEC	2823	12/03/2014
		-64.933,50			-64.933,50		DEC	1597	19/02/2014
		-276.000,00			-276.000,00		DEC	1110	11/02/2014
		-157.052,18			-157.052,18		DEC	2041	27/02/2014
		-84.993,11			-84.993,11		DEC	788	05/02/2014
		-116.351,75			-116.351,75		DEC	1128	11/02/2014
		-1.295.295,42			-1.295.295,42		DEC	1099	11/02/2014
		-122.357,26			-122.357,26		DEC	1101	11/02/2014
		-486.028,92			-486.028,92		DEC	1120	11/02/2014
		-639.275,30			-639.275,30		DEC	1121	11/02/2014
		-22.923,07			-22.923,07		DEC	1100	11/02/2014
		-36.898,11			-36.898,11		DEC	1427	17/02/2014
		-29.170,43			-29.170,43		DEC	1637	19/02/2014
		-302.206,90			-302.206,90		DEC	1638	19/02/2014
		-1.827.000,00			-1.827.000,00		DEC	1640	19/02/2014
		-32.900,90			-32.900,90		DEC	789	05/02/2014
		-20.428,00			-20.428,00		DEC	7559	23/06/2014
		-375.195,74			-375.195,74		DEC	7561	23/06/2014
		-13.141,01			-13.141,01		DEC	4572	16/04/2014
		-900.000,00			-900.000,00		DEC	4698	17/04/2014
		-51.893,71			-51.893,71		DEC	4682	17/04/2014



VARIAZIONE ALLO STATO DI PREVISIONE DELLA SPESA PER L'ANNO FINANZIARIO 2014

Tab. 10

Capitolo	C O M P E T E N Z A			C A S S A			Estremi del Provvedimento
	Stanziamen- to Iniziale	Variazioni (+/-)	Stanziamen- to Definitivo	Stanziamen- to Iniziale	Variazioni (+/-)	Stanziamen- to Definitivo	
		-10.000,00			-10.000,00		DEC 4685 17/04/2014
		-134.300,00			-134.300,00		DEC 4687 17/04/2014
		-5.496,40			-5.496,40		DEC 11967 08/10/2014
		-9.836,00			-9.836,00		DEC 11968 08/10/2014
		-30.376,13			-30.376,13		DEC 11969 08/10/2014
		-60.000,00			-60.000,00		DEC 11970 08/10/2014
		-5.542,42			-5.542,42		DEC 12082 10/10/2014
		-6.778,97			-6.778,97		DEC 12812 03/11/2014
		-34.484,00			-34.484,00		DEC 7728 30/06/2014
		-283.200,00			-283.200,00		DEC 13344 11/11/2014
		-14.000,00			-14.000,00		DEC 12568 24/10/2014
		-56.165,00			-56.165,00		DEC 4574 16/04/2014
		-9.532,57			-9.532,57		DEC 5428 06/05/2014
		-1.200,00			-1.200,00		DEC 5430 06/05/2014
		-44.377,51			-44.377,51		DEC 5431 06/05/2014
		-73.023,93			-73.023,93		DEC 3319 24/03/2014
		-4.995,99			-4.995,99		DEC 3321 24/03/2014
		-45.190,00			-45.190,00		DEC 3482 27/03/2014
		-589.519,34			-589.519,34		DEC 7347 18/06/2014
		-20.000,00			-20.000,00		DEC 7350 18/06/2014
		-30.041,80			-30.041,80		DEC 7353 18/06/2014
		-109.986,00			-109.986,00		DEC 7357 18/06/2014
		-212.800,00			-212.800,00		DEC 3322 24/03/2014



VARIAZIONE ALLO STATO DI PREVISIONE DELLA SPESA PER L'ANNO FINANZIARIO 2014

Tab. 10

Capitolo	C O M P E T E N Z A			C A S S A			Estremi del Provvedimento		
	Stanziamiento Iniziale	Variazioni (+/-)	Stanziamiento Definitivo	Stanziamiento Iniziale	Variazioni (+/-)	Stanziamiento Definitivo			
		-9.938,87			-9.938,87		DEC	8315	10/07/2014
		-606.260,70			-606.260,70		DEC	8317	10/07/2014
		-5.300,00			-5.300,00		DEC	8318	10/07/2014
		-377,53			-377,53		DEC	11137	18/09/2014
		-3.691,79			-3.691,79		DEC	10513	02/09/2014
		-33.387,58			-33.387,58		DEC	10512	02/09/2014
		48.667.202,30			48.667.202,30		DP	137	29/12/2014
		-97.059,15			-97.059,15		DEC	8726	18/07/2014
		-86.220,00			-86.220,00		DEC	8725	18/07/2014
		-17.871,28			-17.871,28		DEC	8724	18/07/2014
		-4.526,60			-4.526,60		DEC	10479	01/09/2014
		-25.505,19			-25.505,19		DEC	14235	27/11/2014
		-49.000,00			-49.000,00		DEC	14239	27/11/2014
		31.621.552,43					DGR	266	08/07/2014
		-38.704,00			-38.704,00		DEC	9673	05/08/2014
		-38.000,00			-38.000,00		DEC	13342	11/11/2014
		-188.063,00			-188.063,00		DEC	14241	27/11/2014
		-235.994,30			-235.994,30		DEC	14351	28/11/2014
		-378.536,70			-378.536,70		DEC	7342	18/06/2014
		-29.036,00			-29.036,00		DEC	12463	22/10/2014
		-32.506.182,83			-32.506.182,83		DEC	12566	24/10/2014
		-304.497,78			-304.497,78		DEC	10160	13/08/2014
		-77.456,55			-77.456,55		DEC	11964	08/10/2014



VARIAZIONE ALLO STATO DI PREVISIONE DELLA SPESA PER L'ANNO FINANZIARIO 2014

Tab. 10

Capitolo	C O M P E T E N Z A			C A S S A			Estremi del Provvedimento
	Stanziamiento Iniziale	Variazioni (+/-)	Stanziamiento Definitivo	Stanziamiento Iniziale	Variazioni (+/-)	Stanziamiento Definitivo	
		-133.688,54			-133.688,54		DEC 12484 22/10/2014
		-32.107,10			-32.107,10		DEC 8959 24/07/2014
		-452.000,00			-452.000,00		DEC 5681 12/05/2014
		-74.966,26			-74.966,26		DEC 5684 12/05/2014
		-20.098,34			-20.098,34		DEC 5687 12/05/2014
		-3.743,58			-3.743,58		DEC 5690 12/05/2014
		-87.844,62			-87.844,62		DEC 6265 21/05/2014
		-120.000,00			-120.000,00		DEC 7562 23/06/2014
		-29.834,42			-29.834,42		DEC 6146 19/05/2014
		-32.096,00			-32.096,00		DEC 6148 19/05/2014
		-232.925,00			-232.925,00		DEC 14234 27/11/2014
		-6.344,00			-6.344,00		DEC 14360 28/11/2014
		-6.559,92			-6.559,92		DEC 16021 19/12/2014
		-145.187,83			-145.187,83		DEC 7906 03/07/2014
		-30.000,00			-30.000,00		DEC 7907 03/07/2014
		-111.720,72			-111.720,72		DEC 8322 10/07/2014
		-106.367,89			-106.367,89		DEC 9349 30/07/2014
		-166.174,14			-166.174,14		DEC 4168 10/04/2014
		-255.890,00			-255.890,00		DEC 4169 10/04/2014
		-13.704,20			-13.704,20		DEC 9674 05/08/2014
		-4.246,13			-4.246,13		DEC 6766 03/06/2014
		-593.600,00			-593.600,00		DEC 6768 03/06/2014
		-10.054,10			-10.054,10		DEC 6769 03/06/2014



VARIAZIONE ALLO STATO DI PREVISIONE DELLA SPESA PER L'ANNO FINANZIARIO 2014

Tab. 10

Capitolo	C O M P E T E N Z A			C A S S A			Estremi del Provvedimento
	Stanziamen- to Iniziale	Variazioni (+/-)	Stanziamen- to Definitivo	Stanziamen- to Iniziale	Variazioni (+/-)	Stanziamen- to Definitivo	
		-612.714,50			-612.714,50		DEC 15082 09/12/2014
		-281,60			-281,60		DEC 15086 09/12/2014
		-4.263,84			-4.263,84		DEC 15088 12/12/2014
		-42.399,70			-42.399,70		DEC 5039 28/04/2014
		-22.429,00			-22.429,00		DEC 5040 28/04/2014
		-44.199,88			-44.199,88		DEC 5041 28/04/2014
		-7.705,00			-7.705,00		DEC 9675 05/08/2014
		-318.606,20			-318.606,20		DEC 9708 05/08/2014
		-42.000,00			-42.000,00		DEC 5425 06/05/2014
		-8.387,77			-8.387,77		DEC 5427 06/05/2014
		-481.890,48			-481.890,48		DEC 16427 29/12/2014
		-5.400,00			-5.400,00		DEC 6261 21/05/2014
		-10.800,00			-10.800,00		DEC 6259 21/05/2014
		-5.400,00			-5.400,00		DEC 6263 21/05/2014
		-43.000,00			-43.000,00		DEC 8722 18/07/2014
		-47.850,00			-47.850,00		DEC 8721 18/07/2014
		-37.102,58			-37.102,58		DEC 3488 27/03/2014
		-40.000,00			-40.000,00		DEC 3489 27/03/2014
		-246.733,46			-246.733,46		DEC 11352 23/09/2014
		-48.264,62			-48.264,62		DEC 5685 12/05/2014
		-2.978,20			-2.978,20		DEC 5688 12/05/2014
		-170.257,74			-170.257,74		DEC 7727 30/06/2014
		-6.100,00			-6.100,00		DEC 10480 01/09/2014



VARIAZIONE ALLO STATO DI PREVISIONE DELLA SPESA PER L'ANNO FINANZIARIO 2014

Tab. 10

Capitolo	C O M P E T E N Z A			C A S S A			Estremi del Provvedimento
	Stanziamiento Iniziale	Variazioni (+/-)	Stanziamiento Definitivo	Stanziamiento Iniziale	Variazioni (+/-)	Stanziamiento Definitivo	
		-1.108.800,00			-1.108.800,00		DEC 14236 27/11/2014
		-21.698,54			-21.698,54		DEC 14240 27/11/2014
		-8.554,68			-8.554,68		DEC 3485 27/03/2014
		-3.634,00			-3.634,00		DEC 5682 12/05/2014
		-72.500,00			-72.500,00		DEC 8642 15/07/2014
		-8.064,20			-8.064,20		DEC 4095 09/04/2014
		-46.508,91			-46.508,91		DEC 4096 09/04/2014
		-9.415,07			-9.415,07		DEC 4097 09/04/2014
		-14.397,57			-14.397,57		DEC 4098 09/04/2014
					31.621.552,43		DGR 266 08/07/2014
		-10.800,00			-10.800,00		DEC 4114 09/04/2014
		-5.778,88			-5.778,88		DEC 6149 19/05/2014
		-327.000,00			-327.000,00		DEC 6150 20/05/2014
		-17.048,27			-17.048,27		DEC 6147 19/05/2014
		-3.321,24			-3.321,24		DEC 9290 29/07/2014
		-154.937,07			-154.937,07		DEC 4729 17/04/2014
		-2.000,00			-2.000,00		DEC 4730 17/04/2014
		-21.828,34			-21.828,34		DEC 4731 17/04/2014
		-79.687,35			-79.687,35		DEC 4732 17/04/2014
		-26.302,70			-26.302,70		DEC 10759 10/09/2014
		-7.639,78			-7.639,78		DEC 10760 10/09/2014
		-13.835,96			-13.835,96		DEC 8962 24/07/2014
		-25.302,59			-25.302,59		DEC 8961 24/07/2014



VARIAZIONE ALLO STATO DI PREVISIONE DELLA SPESA PER L'ANNO FINANZIARIO 2014

Tab. 10

Capitolo	C O M P E T E N Z A			C A S S A			Estremi del Provvedimento
	Stanziamiento Iniziale	Variazioni (+/-)	Stanziamiento Definitivo	Stanziamiento Iniziale	Variazioni (+/-)	Stanziamiento Definitivo	
		-3.906,04			-3.906,04		DEC 5448 07/05/2014
		-3.130,46			-3.130,46		DEC 9292 29/07/2014
		-1.528,70			-1.528,70		DEC 9294 29/07/2014
		-3.240,00			-3.240,00		DEC 10189 13/08/2014
		-41.185,00			-41.185,00		DEC 10190 13/08/2014
		-114.105,72			-114.105,72		DEC 9297 29/07/2014
		-25.594.123,46			-25.594.123,46		DEC 10765 10/09/2014
		-177.692,15			-177.692,15		DEC 11353 23/09/2014
		-24.578,18			-24.578,18		DEC 3494 27/03/2014
		-13.000,00			-13.000,00		DEC 3699 01/04/2014
		-954.510,10			-954.510,10		DEC 3700 01/04/2014
		-294.674,81			-294.674,81		DEC 3707 01/04/2014
		-1.962,00			-1.962,00		DEC 10163 13/08/2014
		-605.166,50			-605.166,50		DEC 8314 10/07/2014
		-222.000,00			-222.000,00		DEC 6767 03/06/2014
		-84.836,18			-84.836,18		DEC 4576 16/04/2014
		-2.772.889,79			-2.772.889,79		DEC 4577 16/04/2014
		-85.471,01			-85.471,01		DEC 7607 24/06/2014
		-16.771,00			-16.771,00		DEC 12456 22/10/2014
		-1.970,62			-1.970,62		DEC 12455 22/10/2014
		-77.400,00			-77.400,00		DEC 12453 22/10/2014
		-139.252,00			-139.252,00		DEC 8321 10/07/2014
		-6.347,08			-6.347,08		DEC 8320 10/07/2014



VARIAZIONE ALLO STATO DI PREVISIONE DELLA SPESA PER L'ANNO FINANZIARIO 2014

Tab. 10

Capitolo	C O M P E T E N Z A			C A S S A			Estremi del Provvedimento
	Stanziamiento Iniziale	Variazioni (+/-)	Stanziamiento Definitivo	Stanziamiento Iniziale	Variazioni (+/-)	Stanziamiento Definitivo	
		-130.550,57			-130.550,57		DEC 8319 10/07/2014
		-4.913,00			-4.913,00		DEC 7348 18/06/2014
		-2.420,67			-2.420,67		DEC 12954 04/11/2014
		-100.000,00			-100.000,00		DEC 4633 16/04/2014
7003201	128.071.658,09	-90.823.570,73	37.248.087,36	50.000.000,00	-12.751.912,64	37.248.087,36	
		-12.385,48			-12.385,48		DEC 1287 14/02/2014
		-1.062.295,66			-1.062.295,66		DEC 1695 20/02/2014
		-978.303,42			-978.303,42		DEC 1123 11/02/2014
		-113.558,24			-113.558,24		DEC 1124 11/02/2014
		-387.275,27			-387.275,27		DEC 1693 20/02/2014
		143.601,38			143.601,38		DEC 2355 04/03/2014
		-59.817,67			-59.817,67		DEC 1103 11/02/2014
		-1.054.280,69			-1.054.280,69		DEC 3118 19/03/2014
		-135.404,34			-135.404,34		DEC 3120 19/03/2014
		-316.072,07			-316.072,07		DEC 1262 14/02/2014
		-5.776.405,91			-5.776.405,91		DEC 1402 17/02/2014
		-2.856.186,14			-2.856.186,14		DEC 1404 17/02/2014
		-338.664,45			-338.664,45		DEC 245 20/01/2014
		-117.500,00			-117.500,00		DEC 1111 11/02/2014
		-41.294,79			-41.294,79		DEC 3011 18/03/2014
		-25.429,29			-25.429,29		DEC 3012 18/03/2014
		-8.056.045,77			-8.056.045,77		DEC 3013 18/03/2014



VARIAZIONE ALLO STATO DI PREVISIONE DELLA SPESA PER L'ANNO FINANZIARIO 2014

Tab. 10

Capitolo	C O M P E T E N Z A			C A S S A			Estremi del Provvedimento		
	Stanziamiento Iniziale	Variazioni (+/-)	Stanziamiento Definitivo	Stanziamiento Iniziale	Variazioni (+/-)	Stanziamiento Definitivo			
		-14.808,00			-14.808,00		DEC	3015	18/03/2014
		-14.318,34			-14.318,34		DEC	3016	18/03/2014
		-369.557,13			-369.557,13		DEC	3017	18/03/2014
		-6.516,82			-6.516,82		DEC	3019	18/03/2014
		-46.854,08			-46.854,08		DEC	3020	18/03/2014
		-16.304,06			-16.304,06		DEC	3022	18/03/2014
		-52.797,18			-52.797,18		DEC	3025	18/03/2014
		-60.530,92			-60.530,92		DEC	3026	18/03/2014
		-148.739,58			-148.739,58		DEC	3028	18/03/2014
		-14.090,00			-14.090,00		DEC	3031	18/03/2014
		-1.079,20			-1.079,20		DEC	3951	07/04/2014
		-40.444,95			-40.444,95		DEC	1421	17/02/2014
		-283.684,54			-283.684,54		DEC	716	03/02/2014
		-105.198,21			-105.198,21		DEC	3008	18/03/2014
		-34.674,35			-34.674,35		DEC	3009	18/03/2014
		-2.452.775,41			-2.452.775,41		DEC	3014	18/03/2014
		-209.296,55			-209.296,55		DEC	1630	19/02/2014
		-1.491.318,35			-1.491.318,35		DEC	3023	18/03/2014
		-29.507,00			-29.507,00		DEC	2364	04/03/2014
		-115.769,52			-115.769,52		DEC	2436	05/03/2014
		-225,00			-225,00		DEC	5123	29/04/2014
		-617.476,44			-617.476,44		DEC	1604	19/02/2014
		-56.270,54			-56.270,54		DEC	713	03/02/2014



VARIAZIONE ALLO STATO DI PREVISIONE DELLA SPESA PER L'ANNO FINANZIARIO 2014

Tab. 10

Capitolo	C O M P E T E N Z A			C A S S A			Estremi del Provvedimento
	Stanziamen- to Iniziale	Variazioni (+/-)	Stanziamen- to Definitivo	Stanziamen- to Iniziale	Variazioni (+/-)	Stanziamen- to Definitivo	
		-141.000,00			-141.000,00		DEC 714 03/02/2014
		-124.135,54			-124.135,54		DEC 715 03/02/2014
		-18.029,00			-18.029,00		DEC 718 03/02/2014
					78.071.658,09		DGR 98 10/03/2014
		-25.534,90			-25.534,90		DEC 2870 13/03/2014
		-331.830,62			-331.830,62		DEC 1399 17/02/2014
		-3.673.017,62			-3.673.017,62		DEC 3010 18/03/2014
		-51.341,58			-51.341,58		DEC 514 27/01/2014
		-453.685,81			-453.685,81		DEC 515 27/01/2014
		-91.940,09			-91.940,09		DEC 2040 27/02/2014
		-85.000,00			-85.000,00		DEC 2439 05/03/2014
		-11.862,93			-11.862,93		DEC 1264 14/02/2014
		-65.539,29			-65.539,29		DEC 1273 14/02/2014
		-7.555,69			-7.555,69		DEC 1274 14/02/2014
		-171.760,88			-171.760,88		DEC 1277 14/02/2014
		-162.635,44			-162.635,44		DEC 2432 05/03/2014
		-2.137.752,59			-2.137.752,59		DEC 2430 05/03/2014
		-4.760.780,01			-4.760.780,01		DEC 1105 11/02/2014
		-229.872,36			-229.872,36		DEC 3493 27/03/2014
		-22.821,48			-22.821,48		DEC 2356 04/03/2014
		-8.530.593,39			-8.530.593,39		DEC 2700 11/03/2014
		-456.439,44			-456.439,44		DEC 2833 12/03/2014
		-68.292,59			-68.292,59		DEC 2428 05/03/2014



VARIAZIONE ALLO STATO DI PREVISIONE DELLA SPESA PER L'ANNO FINANZIARIO 2014

Tab. 10

Capitolo	C O M P E T E N Z A			C A S S A			Estremi del Provvedimento		
	Stanziamen- to Iniziale	Variazioni (+/-)	Stanziamen- to Definitivo	Stanziamen- to Iniziale	Variazioni (+/-)	Stanziamen- to Definitivo			
		-355.428,10			-355.428,10		DEC	791	05/02/2014
		-1.083.240,62			-1.083.240,62		DEC	787	05/02/2014
		-65.825,63			-65.825,63		DEC	1122	11/02/2014
		-221.348,50			-221.348,50		DEC	1098	11/02/2014
		-96.000,00			-96.000,00		DEC	1113	11/02/2014
		-1.034,59			-1.034,59		DEC	1115	11/02/2014
		-23.500,00			-23.500,00		DEC	1117	11/02/2014
		-13.438,51			-13.438,51		DEC	1119	11/02/2014
		-33.175,00			-33.175,00		DEC	1096	11/02/2014
		-31.145,23			-31.145,23		DEC	1097	11/02/2014
		-1.293.335,83			-1.293.335,83		DEC	1691	20/02/2014
		-92.885,04			-92.885,04		DEC	1636	19/02/2014
		-173.679,57			-173.679,57		DEC	790	05/02/2014
		-5.574.008,61			-5.574.008,61		DEC	1804	24/02/2014
		-8.579.328,54			-8.579.328,54		DEC	1805	24/02/2014
		-14.811,74			-14.811,74		DEC	5124	29/04/2014
		-6.808,63			-6.808,63		DEC	3452	27/03/2014
		-361.400,01			-361.400,01		DEC	6862	05/06/2014
		-1.298.802,34			-1.298.802,34		DEC	8316	10/07/2014
		-87.811,44			-87.811,44		DEC	13720	18/11/2014
		-153.646,00			-153.646,00		DEC	3481	27/03/2014
		-63.266,00			-63.266,00		DEC	3486	27/03/2014
		-352.440,09			-352.440,09		DEC	13946	20/11/2014



VARIAZIONE ALLO STATO DI PREVISIONE DELLA SPESA PER L'ANNO FINANZIARIO 2014

Tab. 10

Capitolo	C O M P E T E N Z A			C A S S A			Estremi del Provvedimento
	Stanziamen- to Iniziale	Variazioni (+/-)	Stanziamen- to Definitivo	Stanziamen- to Iniziale	Variazioni (+/-)	Stanziamen- to Definitivo	
		-3.000.964,33			-3.000.964,33		DEC 11133 18/09/2014
		86.400.608,58					DGR 266 08/07/2014
		25.908.794,82			25.908.794,82		DP 137 29/12/2014
		-52.288,98			-52.288,98		DEC 11622 01/10/2014
		-18.778,91			-18.778,91		DEC 11961 08/10/2014
		-234.920,33			-234.920,33		DEC 12567 24/10/2014
		-33.249,04			-33.249,04		DEC 13721 18/11/2014
		-564.193,58			-564.193,58		DEC 6267 21/05/2014
		-2.093.723,62			-2.093.723,62		DEC 5637 12/05/2014
		-38.816,93			-38.816,93		DEC 4580 16/04/2014
		-359.206,73			-359.206,73		DEC 4582 16/04/2014
		-51.645,69			-51.645,69		DEC 7566 23/06/2014
		-50.000,00			-50.000,00		DEC 7905 03/07/2014
		-24.929,53			-24.929,53		DEC 6143 19/05/2014
		-113.047,86			-113.047,86		DEC 6144 19/05/2014
		-424.112,38			-424.112,38		DEC 6145 19/05/2014
		-137.794,86			-137.794,86		DEC 8640 15/07/2014
		-250.591,00			-250.591,00		DEC 16017 19/12/2014
		-5.558,90			-5.558,90		DEC 16019 19/12/2014
		-421.955,21			-421.955,21		DEC 7908 03/07/2014
		-99.747,12			-99.747,12		DEC 16018 19/12/2014
		-203.498,05			-203.498,05		DEC 6445 26/05/2014
		-11.704,31			-11.704,31		DEC 6446 26/05/2014



VARIAZIONE ALLO STATO DI PREVISIONE DELLA SPESA PER L'ANNO FINANZIARIO 2014

Tab. 10

Capitolo	C O M P E T E N Z A			C A S S A			Estremi del Provvedimento		
	Stanziamiento Iniziale	Variazioni (+/-)	Stanziamiento Definitivo	Stanziamiento Iniziale	Variazioni (+/-)	Stanziamiento Definitivo			
		-29.141,00			-29.141,00		DEC	6439	26/05/2014
		-98,32			-98,32		DEC	3022	18/03/2014
		-846.504,78			-846.504,78		DEC	5678	12/05/2014
		-54.228,00			-54.228,00		DEC	3484	27/03/2014
					86.400.608,58		DGR	266	08/07/2014
		-129.431,10			-129.431,10		DEC	4114	09/04/2014
		-83.777,34			-83.777,34		DEC	4115	09/04/2014
		-1.365,55			-1.365,55		DEC	6147	19/05/2014
		-1.633,49			-1.633,49		DEC	9345	30/07/2014
		-52.175,20			-52.175,20		DEC	9356	30/07/2014
		-86.400.608,58			-86.400.608,58		LR	1	13/01/2015
		-38.186.396,22			-38.186.396,22		LR	1	13/01/2015
		-40.629,33			-40.629,33		DEC	3450	27/03/2014
		-31.503,01			-31.503,01		DEC	6304	22/05/2014
		-11.836,00			-11.836,00		DEC	10075	13/08/2014
		-21.000,00			-21.000,00		DEC	10079	13/08/2014
		-21.903,60			-21.903,60		DEC	4579	16/04/2014
		-9.000,00			-9.000,00		DEC	6869	05/06/2014
		-53.680,00			-53.680,00		DEC	12450	22/10/2014
8010334	194.861,27	0,00	194.861,27	305.542,29	-110.681,02	194.861,27			
					-110.681,02		DGR	266	08/07/2014



VARIAZIONE ALLO STATO DI PREVISIONE DELLA SPESA PER L'ANNO FINANZIARIO 2014

Tab. 10

Capitolo	C O M P E T E N Z A			C A S S A			Estremi del Provvedimento
	Stanziamiento Iniziale	Variazioni (+/-)	Stanziamiento Definitivo	Stanziamiento Iniziale	Variazioni (+/-)	Stanziamiento Definitivo	
8010336	59.577,01	0,00	59.577,01	93.444,39	-33.867,38	59.577,01	
					-33.867,38		DGR 266 08/07/2014
8010338	121.580,60	-106.862,60	14.718,00	134.950,06	-120.232,06	14.718,00	
					-13.369,46		DGR 266 08/07/2014
		-106.862,60			-106.862,60		LR 1 13/01/2015
8010340	898.115,11	0,00	898.115,11	1.388.774,26	-490.659,15	898.115,11	
					-490.659,15		DGR 266 08/07/2014
8010342	902.942,72	0,00	902.942,72	1.394.833,52	-491.890,80	902.942,72	
					-491.890,80		DGR 266 08/07/2014
8010343	202.771,75	-179.041,54	23.730,21	218.583,03	-194.852,82	23.730,21	
					-15.811,28		DGR 266 08/07/2014
		-179.041,54			-179.041,54		LR 1 13/01/2015
8020318	663.108,21	0,00	663.108,21	981.411,93	-318.303,72	663.108,21	
					-318.303,72		DGR 266 08/07/2014
8020319	213.541,85	0,00	213.541,85	316.233,90	-102.692,05	213.541,85	
					-102.692,05		DGR 266 08/07/2014



VARIAZIONE ALLO STATO DI PREVISIONE DELLA SPESA PER L'ANNO FINANZIARIO 2014

Tab. 10

Capitolo	C O M P E T E N Z A			C A S S A			Estremi del Provvedimento
	Stanziamen- to Iniziale	Variazioni (+/-)	Stanziamen- to Definitivo	Stanziamen- to Iniziale	Variazioni (+/-)	Stanziamen- to Definitivo	
8020320	7.745.978,76	0,00	7.745.978,76	11.523.192,03	-3.777.213,27	7.745.978,76	
					-3.777.213,27		DGR 266 08/07/2014
8020322	2.352.234,45	0,00	2.352.234,45	3.486.750,08	-1.134.515,63	2.352.234,45	
					-1.134.515,63		DGR 266 08/07/2014
8020323	1.937.570,02	0,00	1.937.570,02	2.865.935,59	-928.365,57	1.937.570,02	
					-928.365,57		DGR 266 08/07/2014
8020324	5.383.914,16	0,00	5.383.914,16	7.981.205,11	-2.597.290,95	5.383.914,16	
					-2.597.290,95		DGR 266 08/07/2014
8045307	1.180.069,40	0,00	1.180.069,40	1.908.384,88	-728.315,48	1.180.069,40	
					-728.315,48		DGR 266 08/07/2014
8045314	2.882,84	0,00	2.882,84	4.324,26	-1.441,42	2.882,84	
					-1.441,42		DGR 266 08/07/2014
8045321	2.791.167,47	0,00	2.791.167,47	4.228.433,25	-1.437.265,78	2.791.167,47	
					-1.437.265,78		DGR 266 08/07/2014



VARIAZIONE ALLO STATO DI PREVISIONE DELLA SPESA PER L'ANNO FINANZIARIO 2014

Tab. 10

Capitolo	C O M P E T E N Z A			C A S S A			Estremi del Provvedimento
	Stanziamiento Iniziale	Variazioni (+/-)	Stanziamiento Definitivo	Stanziamiento Iniziale	Variazioni (+/-)	Stanziamiento Definitivo	
9101101	10.000.000,00	0,00	10.000.000,00	11.676.670,26	-600.289,94	11.076.380,32	
					-600.289,94		DGR 266 08/07/2014
9101103	25.000.000,00	0,00	25.000.000,00	29.915.480,90	-2.592.940,40	27.322.540,50	
					-2.592.940,40		DGR 266 08/07/2014
9102101	3.000.000,00	0,00	3.000.000,00	3.365.175,87	-18.084,53	3.347.091,34	
					-18.084,53		DGR 266 08/07/2014
9102111	5.000.000,00	0,00	5.000.000,00	6.036.970,06	2.183,74	6.039.153,80	
					2.183,74		DGR 266 08/07/2014
9102112	250.000,00	0,00	250.000,00	250.597,80	-162,81	250.434,99	
					-162,81		DGR 266 08/07/2014
9103102	500.000.000,00	0,00	500.000.000,00	518.859.181,45	-18.859.181,45	500.000.000,00	
					-18.859.181,45		DGR 266 08/07/2014
11010107	30.000.000,00	28.000.000,00	58.000.000,00	69.077.500,00	28.000.000,00	97.077.500,00	
		28.000.000,00			28.000.000,00		DGR 266 08/07/2014



VARIAZIONE ALLO STATO DI PREVISIONE DELLA SPESA PER L'ANNO FINANZIARIO 2014

Tab. 10

Capitolo	C O M P E T E N Z A			C A S S A			Estremi del Provvedimento
	Stanziamen- to Iniziale	Variazioni (+/-)	Stanziamen- to Definitivo	Stanziamen- to Iniziale	Variazioni (+/-)	Stanziamen- to Definitivo	
11010304	0,00	33.319,86	33.319,86	0,00	33.319,86	33.319,86	
		40.000,00			40.000,00		DGR 266 08/07/2014
		-6.680,14			-6.680,14		DEC 16020 19/12/2014
11010305	0,00	6.283,61	6.283,61	0,00	6.283,61	6.283,61	
		6.283,61			6.283,61		DEC 16020 19/12/2014
11010306	0,00	396,53	396,53	0,00	396,53	396,53	
		396,53			396,53		DEC 16020 19/12/2014
11010403	0,00	3.907,66	3.907,66	0,00	3.907,66	3.907,66	
		100.000,00			100.000,00		DGR 266 08/07/2014
		-96.092,34			-96.092,34		LR 1 13/01/2015
12010132	4.650.000,00	0,00	4.650.000,00	4.804.448,89	-4.332,85	4.800.116,04	
					-4.332,85		DGR 266 08/07/2014
12010137	8.313.000,00	0,00	8.313.000,00	9.858.668,37	-1.154.303,30	8.704.365,07	
					-1.154.303,30		DGR 266 08/07/2014
12010138	384.500,00	0,00	384.500,00	540.810,34	-19.174,98	521.635,36	
					-19.174,98		DGR 266 08/07/2014



VARIAZIONE ALLO STATO DI PREVISIONE DELLA SPESA PER L'ANNO FINANZIARIO 2014

Tab. 10

Capitolo	C O M P E T E N Z A			C A S S A			Estremi del Provvedimento
	Stanziamiento Iniziale	Variazioni (+/-)	Stanziamiento Definitivo	Stanziamiento Iniziale	Variazioni (+/-)	Stanziamiento Definitivo	
12010140	812.485,00	100.000,00	912.485,00	812.485,00	100.000,00	912.485,00	
		100.000,00			100.000,00		DGR 266 08/07/2014
12010141	5.315.015,00	270.296,37	5.585.311,37	5.315.015,00	270.296,37	5.585.311,37	
		-110.839,44			-110.839,44		DGR 266 08/07/2014
		381.135,81			381.135,81		DGR 266 08/07/2014
12010142	300.000,00	-6.953,98	293.046,02	300.000,00	-6.953,98	293.046,02	
		13.046,02					DGR 266 08/07/2014
		-20.000,00			-20.000,00		DEC 10755 10/09/2014
					13.046,02		DGR 266 08/07/2014
12010144	0,00	32.533,12	32.533,12	0,00	32.533,12	32.533,12	
		32.533,12			32.533,12		DGR 266 08/07/2014
12010145	0,00	20.000,00	20.000,00	0,00	20.000,00	20.000,00	
		20.000,00			20.000,00		DEC 10755 10/09/2014
12010147	0,00	368.552,54	368.552,54	0,00	368.552,54	368.552,54	
		368.552,54			368.552,54		DEC 16427 29/12/2014
12020103	265.000,00	-6.000,00	259.000,00	330.052,69	-13.967,02	316.085,67	



VARIAZIONE ALLO STATO DI PREVISIONE DELLA SPESA PER L'ANNO FINANZIARIO 2014

Tab. 10

Capitolo	C O M P E T E N Z A			C A S S A			Estremi del Provvedimento
	Stanziamiento Iniziale	Variazioni (+/-)	Stanziamiento Definitivo	Stanziamiento Iniziale	Variazioni (+/-)	Stanziamiento Definitivo	
		-6.000,00			-6.000,00		DEC 1798 24/02/2014
					-7.967,02		DGR 266 08/07/2014
12020104	0,00	815.048,09	815.048,09	76.206,04	815.047,62	891.253,66	
		267.957,15			267.957,15		DEC 942 07/02/2014
		535.130,42			535.130,42		DEC 6549 28/05/2014
		69.840,00			69.840,00		DP 138 29/12/2014
		-15.000,00			-15.000,00		DEC 6944 09/06/2014
					-0,47		DGR 266 08/07/2014
		-42.879,48			-42.879,48		DEC 942 07/02/2014
12020105	0,00	7.687,76	7.687,76	169.723,68	-47.838,79	121.884,89	
		19.531,26			19.531,26		DEC 1266 14/02/2014
		3.500,00			3.500,00		DEC 1268 14/02/2014
		-19.531,26			-19.531,26		DP 137 29/12/2014
		-47,24			-47,24		DP 137 29/12/2014
		4.235,00			4.235,00		DEC 1389 17/02/2014
					-55.526,55		DGR 266 08/07/2014
12020109	100.000,00	-61.591,82	38.408,18	131.321,82	-26.408,40	104.913,42	
		-65.682,87			-65.682,87		DEC 2332 04/03/2014
		80.000,00			115.183,42		DGR 266 08/07/2014
		-75.908,95			-75.908,95		DEC 9274 29/07/2014



VARIAZIONE ALLO STATO DI PREVISIONE DELLA SPESA PER L'ANNO FINANZIARIO 2014

Tab. 10

Capitolo	C O M P E T E N Z A			C A S S A			Estremi del Provvedimento
	Stanziamen- to Iniziale	Variazioni (+/-)	Stanziamen- to Definitivo	Stanziamen- to Iniziale	Variazioni (+/-)	Stanziamen- to Definitivo	
12020110	0,00	55.126,48	55.126,48	0,00	55.126,48	55.126,48	
		15.000,00			15.000,00		DEC 6944 09/06/2014
		40.126,48			40.126,48		DEC 942 07/02/2014
12020111	0,00	2.753,00	2.753,00	0,00	2.753,00	2.753,00	
		2.753,00			2.753,00		DEC 942 07/02/2014
12020112	0,00	6.000,00	6.000,00	0,00	6.000,00	6.000,00	
		6.000,00			6.000,00		DEC 1798 24/02/2014
12020113	0,00	5.329,80	5.329,80	0,00	5.329,80	5.329,80	
		2.472,44			2.472,44		DEC 2332 04/03/2014
		2.857,36			2.857,36		DEC 9274 29/07/2014
12020114	0,00	136.262,02	136.262,02	0,00	136.262,02	136.262,02	
		63.210,43			63.210,43		DEC 2332 04/03/2014
		73.051,59			73.051,59		DEC 9274 29/07/2014
12030104	0,00	86.071,47	86.071,47	0,00	86.071,47	86.071,47	
		1.078,36			1.078,36		DEC 2832 12/03/2014
		84.993,11			84.993,11		DEC 788 05/02/2014
		-29.036,00			-29.036,00		DP 137 29/12/2014



VARIAZIONE ALLO STATO DI PREVISIONE DELLA SPESA PER L'ANNO FINANZIARIO 2014

Tab. 10

Capitolo	C O M P E T E N Z A			C A S S A			Estremi del Provvedimento
	Stanziamiento Iniziale	Variazioni (+/-)	Stanziamiento Definitivo	Stanziamiento Iniziale	Variazioni (+/-)	Stanziamiento Definitivo	
		29.036,00			29.036,00		DEC 12463 22/10/2014
12030105	0,00	1.116.333,64	1.116.333,64	0,00	1.116.333,64	1.116.333,64	
		42.350,00			42.350,00		DEC 9276 29/07/2014
		603.971,29			603.971,29		DEC 4174 10/04/2014
		-1,00			-1,00		DP 137 29/12/2014
		-1.040,00			-1.040,00		DP 137 29/12/2014
		455.159,35			455.159,35		DEC 8771 21/07/2014
		15.894,00			15.894,00		DEC 12454 22/10/2014
12030107	1.209.059,20	200.000,00	1.409.059,20	1.927.706,83	200.000,00	2.127.706,83	
		-204.181,75			-204.181,75		DP 137 29/12/2014
		-240.000,00			-240.000,00		DP 137 29/12/2014
		204.181,75			204.181,75		DEC 8716 18/07/2014
		240.000,00			240.000,00		DEC 8717 18/07/2014
		200.000,00			200.000,00		DGR 270 08/07/2014
12030111	34.948,42	109.915,00	144.863,42	34.948,42	109.915,00	144.863,42	
		25.000,00			25.000,00		DEC 1279 14/02/2014
		33.775,00			33.775,00		DEC 1279 14/02/2014
		32.900,90			32.900,90		DEC 789 05/02/2014
		-16.615,16			-16.615,16		DEC 12805 03/11/2014
		21.854,26			0,00		DGR 266 08/07/2014



VARIAZIONE ALLO STATO DI PREVISIONE DELLA SPESA PER L'ANNO FINANZIARIO 2014

Tab. 10

Capitolo	C O M P E T E N Z A			C A S S A			Estremi del Provvedimento
	Stanziamiento Iniziale	Variazioni (+/-)	Stanziamiento Definitivo	Stanziamiento Iniziale	Variazioni (+/-)	Stanziamiento Definitivo	
		-4.000,00			-4.000,00		DP 137 29/12/2014
					21.854,26		DGR 266 08/07/2014
		13.000,00			13.000,00		DEC 3699 01/04/2014
		4.000,00			4.000,00		DEC 8773 21/07/2014
12030112	0,00	15.595,16	15.595,16	0,00	15.595,16	15.595,16	
		15.595,16			15.595,16		DEC 12805 03/11/2014
12030113	0,00	1.020,00	1.020,00	0,00	1.020,00	1.020,00	
		1.020,00			1.020,00		DEC 12805 03/11/2014
12040113	0,00	0,00	0,00	0,00	0,00	0,00	
		-747.027,43			-747.027,43		DP 137 29/12/2014
		747.027,43			747.027,43		DEC 12451 22/10/2014
12040115	130.000,00	50.000,00	180.000,00	195.571,79	50.000,00	245.571,79	
		50.000,00			50.000,00		DGR 371 29/09/2014
12040116	50.000,00	30.000,00	80.000,00	100.000,00	30.000,00	130.000,00	
		30.000,00			30.000,00		DGR 101 10/03/2014
12040117	300.000,00	17.823,30	317.823,30	421.390,17	17.823,01	439.213,18	
		17.823,30			17.823,30		DGR 66 28/02/2014



VARIAZIONE ALLO STATO DI PREVISIONE DELLA SPESA PER L'ANNO FINANZIARIO 2014

Tab. 10

Capitolo	C O M P E T E N Z A			C A S S A			Estremi del Provvedimento
	Stanziamiento Iniziale	Variazioni (+/-)	Stanziamiento Definitivo	Stanziamiento Iniziale	Variazioni (+/-)	Stanziamiento Definitivo	
					-0,29		DGR 266 08/07/2014
12040119	1.200.000,00	0,00	1.200.000,00	1.242.523,39	-0,02	1.242.523,37	
					-0,02		DGR 266 08/07/2014
12040120	200.000,00	20.000,00	220.000,00	204.892,23	20.000,00	224.892,23	
		20.000,00			20.000,00		DGR 371 29/09/2014
12040121	50.000,00	-25.000,00	25.000,00	50.000,00	-25.000,00	25.000,00	
		-25.000,00			-25.000,00		DGR 371 29/09/2014
12040122	250.000,00	6.352,50	256.352,50	545.043,70	6.352,50	551.396,20	
		6.352,50			6.352,50		DGR 66 28/02/2014
12040126	300.000,00	-60.000,00	240.000,00	300.000,00	-60.000,00	240.000,00	
		-60.000,00			-60.000,00		DGR 437 24/10/2014
12040129	0,00	782.670,53	782.670,53	0,00	782.670,53	782.670,53	
		782.670,53			782.670,53		DEC 16427 29/12/2014
12040215	0,00	224.292,02	224.292,02	0,00	224.292,02	224.292,02	
		224.292,02			224.292,02		DGR 433 10/10/2014



VARIAZIONE ALLO STATO DI PREVISIONE DELLA SPESA PER L'ANNO FINANZIARIO 2014

Tab. 10

Capitolo	C O M P E T E N Z A			C A S S A			Estremi del Provvedimento
	Stanziamiento Iniziale	Variazioni (+/-)	Stanziamiento Definitivo	Stanziamiento Iniziale	Variazioni (+/-)	Stanziamiento Definitivo	
12040216	0,00	18.636,01	18.636,01	0,00	18.636,01	18.636,01	
		18.636,01			18.636,01		DGR 433 10/10/2014
12040217	0,00	678,33	678,33	0,00	678,33	678,33	
		678,33			678,33		DGR 433 10/10/2014
12040218	0,00	43.464,04	43.464,04	0,00	43.464,04	43.464,04	
		43.464,04			43.464,04		DGR 433 10/10/2014
12040404	500.000,00	0,00	500.000,00	500.300,19	-300,19	500.000,00	
					-300,19		DGR 266 08/07/2014
12040405	0,00	17.752,16	17.752,16	658,63	17.093,53	17.752,16	
		17.752,16					DGR 266 08/07/2014
					17.093,53		DGR 266 08/07/2014
12040406	500.000,00	471.591,10	971.591,10	582.416,03	461.937,76	1.044.353,79	
		-2.749,00			-2.749,00		DP 137 29/12/2014
		300.000,00			300.000,00		DGR 217 30/05/2014
		636,38			636,38		DEC 9643 05/08/2014
		70.000,00			70.000,00		DGR 273 08/07/2014
		954,72			954,72		DEC 9647 05/08/2014



VARIAZIONE ALLO STATO DI PREVISIONE DELLA SPESA PER L'ANNO FINANZIARIO 2014

Tab. 10

Capitolo	C O M P E T E N Z A			C A S S A			Estremi del Provvedimento
	Stanziamiento Iniziale	Variazioni (+/-)	Stanziamiento Definitivo	Stanziamiento Iniziale	Variazioni (+/-)	Stanziamiento Definitivo	
					-9.653,34		DGR 266 08/07/2014
		2.749,00			2.749,00		DEC 9416 31/07/2014
		100.000,00			100.000,00		DGR 373 29/09/2014
12040407	250.000,00	154.729,14	404.729,14	250.000,00	154.729,14	404.729,14	
		43.200,00			43.200,00		DEC 5679 12/05/2014
		187.701,21			187.701,21		DEC 9407 31/07/2014
		-43.200,06			-43.200,06		DP 137 29/12/2014
		-32.971,95			-32.971,95		DP 137 29/12/2014
		-0,06			-0,06		DP 137 29/12/2014
12040408	10.000,00	0,00	10.000,00	11.055,00	-1.055,00	10.000,00	
		-1.055,00			-1.055,00		DP 137 29/12/2014
		1.055,00			1.055,00		DEC 9409 31/07/2014
					-1.055,00		DGR 266 08/07/2014
12040411	0,00	236.410,12	236.410,12	0,00	236.410,12	236.410,12	
		236.410,12			236.410,12		DEC 16427 29/12/2014
12040509	150.000,00	108.351,74	258.351,74	259.590,77	108.351,74	367.942,51	
		-146,62			-146,62		DP 137 29/12/2014
		-155,04			-155,04		DP 137 29/12/2014
		-16.354,00			-16.354,00		DP 137 29/12/2014



VARIAZIONE ALLO STATO DI PREVISIONE DELLA SPESA PER L'ANNO FINANZIARIO 2014

Tab. 10

Capitolo	C O M P E T E N Z A			C A S S A			Estremi del Provvedimento
	Stanziamiento Iniziale	Variazioni (+/-)	Stanziamiento Definitivo	Stanziamiento Iniziale	Variazioni (+/-)	Stanziamiento Definitivo	
		64.783,80			64.783,80		DEC 9147 28/07/2014
		43.869,60			43.869,60		DEC 9147 28/07/2014
		16.354,00			16.354,00		DEC 9411 31/07/2014
12040603	0,00	0,00	0,00	0,00	0,00	0,00	
		24.167,50			24.167,50		DEC 4174 10/04/2014
		-24.167,50			-24.167,50		DP 137 29/12/2014
12040604	50.000,00	0,00	50.000,00	1.121.839,79	-1,00	1.121.838,79	
					-1,00		DGR 266 08/07/2014
12040703	20.000,00	-20.000,00	0,00	40.000,00	-20.000,00	20.000,00	
		-20.000,00			-20.000,00		LR 1 13/01/2015
12040704	0,00	0,00	0,00	0,00	0,00	0,00	
		-150.000,00			-150.000,00		LR 1 13/01/2015
		150.000,00			150.000,00		DGR 266 08/07/2014
12040705	0,00	32.000,00	32.000,00	0,00	32.000,00	32.000,00	
		32.000,00			32.000,00		DGR 266 08/07/2014
12040802	0,00	670.722,59	670.722,59	0,00	670.722,59	670.722,59	
		335.362,59			335.362,59		DGR 439 24/10/2014



VARIAZIONE ALLO STATO DI PREVISIONE DELLA SPESA PER L'ANNO FINANZIARIO 2014

Tab. 10

Capitolo	C O M P E T E N Z A			C A S S A			Estremi del Provvedimento
	Stanziamiento Iniziale	Variazioni (+/-)	Stanziamiento Definitivo	Stanziamiento Iniziale	Variazioni (+/-)	Stanziamiento Definitivo	
		335.360,00			335.360,00		DGR 413 10/10/2014
12040908	0,00	892.300,00	892.300,00	347.839,70	544.460,30	892.300,00	
		4.000.000,00			4.000.000,00		DGR 69 28/02/2014
		-500.000,00			-500.000,00		DGR 266 08/07/2014
		-607.700,00			-607.700,00		DGR 391 29/09/2014
		-2.000.000,00			-2.347.839,70		DGR 266 08/07/2014
12040910	1.500.000,00	4.490.574,78	5.990.574,78	4.499.981,09	1.490.593,69	5.990.574,78	
		21,07			21,07		DEC 10516 02/09/2014
		2.000.000,00			500.018,91		DGR 266 08/07/2014
		1.500.000,00					DGR 266 08/07/2014
		500.000,00			500.000,00		DGR 266 08/07/2014
		4.783,20			4.783,20		DEC 9412 31/07/2014
		285.421,23			285.421,23		DEC 9412 31/07/2014
		17.000,00			17.000,00		DEC 9412 31/07/2014
		40.000,00			40.000,00		DEC 9412 31/07/2014
		8.349,28			8.349,28		DEC 9412 31/07/2014
		30.000,00			30.000,00		DEC 9412 31/07/2014
		105.000,00			105.000,00		DEC 9412 31/07/2014
12040911	4.000.000,00	16.723.119,75	20.723.119,75	6.300.797,65	16.678.550,55	22.979.348,20	
		174.894,44					DGR 266 08/07/2014



VARIAZIONE ALLO STATO DI PREVISIONE DELLA SPESA PER L'ANNO FINANZIARIO 2014

Tab. 10

Capitolo	C O M P E T E N Z A			C A S S A			Estremi del Provvedimento
	Stanziamen- to Iniziale	Variazioni (+/-)	Stanziamen- to Definitivo	Stanziamen- to Iniziale	Variazioni (+/-)	Stanziamen- to Definitivo	
		5.170,00			5.170,00		DEC 4701 17/04/2014
		16.543.055,31			16.673.380,55		DGR 266 08/07/2014
		-4.000.000,00					DGR 266 08/07/2014
		4.000.000,00					DGR 266 08/07/2014
12040912	50.000,00	-12.500,00	37.500,00	145.780,50	-12.500,00	133.280,50	
		50.000,00			50.000,00		DGR 266 08/07/2014
		-62.500,00			-62.500,00		DEC 12314 20/10/2014
		10.000,00			10.000,00		DEC 10516 02/09/2014
		-9.629,96			-9.629,96		DP 137 29/12/2014
		-370,04			-370,04		DP 137 29/12/2014
		-370,04			-370,04		DP 137 29/12/2014
		56.250,00			56.250,00		DEC 9412 31/07/2014
		32.587,14			32.587,14		DEC 9412 31/07/2014
		370,04			370,04		DEC 9412 31/07/2014
		-56.250,00			-56.250,00		DP 137 29/12/2014
		-32.587,14			-32.587,14		DP 137 29/12/2014
12040913	50.000,00	0,00	50.000,00	100.000,00	0,00	100.000,00	
		10.000,00			10.000,00		DEC 10516 02/09/2014
		-10.000,00			-10.000,00		DP 137 29/12/2014
12040914	7.005.715,16	-7.005.715,16	0,00	7.005.715,16	-7.005.715,16	0,00	



VARIAZIONE ALLO STATO DI PREVISIONE DELLA SPESA PER L'ANNO FINANZIARIO 2014

Tab. 10

Capitolo	C O M P E T E N Z A			C A S S A			Estremi del Provvedimento
	Stanziamiento Iniziale	Variazioni (+/-)	Stanziamiento Definitivo	Stanziamiento Iniziale	Variazioni (+/-)	Stanziamiento Definitivo	
		-6.298.014,94			-6.298.014,94		LR 1 13/01/2015
		-707.700,22			-707.700,22		DP 122 17/12/2014
12040915	4.663.610,25	-4.663.610,25	0,00	4.663.610,25	-4.663.610,25	0,00	
		-3.241.719,41			-3.241.719,41		LR 1 13/01/2015
		-1.421.890,84			-1.421.890,84		DP 122 17/12/2014
12040916	2.363.748,68	-2.363.748,68	0,00	2.363.748,68	-2.363.748,68	0,00	
		-2.363.748,68			-2.363.748,68		LR 1 13/01/2015
12040917	1.573.515,67	-1.573.515,67	0,00	1.573.515,67	-1.573.515,67	0,00	
		-3.107.540,70			-3.107.540,70		LR 1 13/01/2015
		1.534.025,03			1.534.025,03		DGR 408 10/10/2014
12040918	3.508.730,88	-3.508.730,88	0,00	3.508.730,88	-3.508.730,88	0,00	
		-3.508.730,88			-3.508.730,88		LR 1 13/01/2015
12040919	2.335.714,90	-2.335.714,90	0,00	2.335.714,90	-2.335.714,90	0,00	
		-2.335.714,90			-2.335.714,90		LR 1 13/01/2015
12040930	1.553.770,35	1.553.770,35	3.107.540,70	1.553.770,35	1.553.770,35	3.107.540,70	
		1.553.770,35			1.553.770,35		DP 122 17/12/2014



VARIAZIONE ALLO STATO DI PREVISIONE DELLA SPESA PER L'ANNO FINANZIARIO 2014

Tab. 10

Capitolo	C O M P E T E N Z A			C A S S A			Estremi del Provvedimento
	Stanziamiento Iniziale	Variazioni (+/-)	Stanziamiento Definitivo	Stanziamiento Iniziale	Variazioni (+/-)	Stanziamiento Definitivo	
12040933	0,00	62.500,00	62.500,00	0,00	62.500,00	62.500,00	
		62.500,00			62.500,00		DEC 12314 20/10/2014
12040934	0,00	707.700,22	707.700,22	0,00	707.700,22	707.700,22	
		707.700,22			707.700,22		DP 122 17/12/2014
12040935	0,00	1.421.890,84	1.421.890,84	0,00	1.421.890,84	1.421.890,84	
		1.421.890,84			1.421.890,84		DP 122 17/12/2014
12041006	10.000,00	0,00	10.000,00	10.000,00	7.012,20	17.012,20	
					7.012,20		DGR 266 08/07/2014
12041007	45.000,00	-15.720,00	29.280,00	45.000,00	-15.720,00	29.280,00	
		-15.720,00			-15.720,00		LR 1 13/01/2015
12041008	472.528,27	15.099,89	487.628,16	529.200,27	0,00	529.200,27	
		15.099,89					DGR 266 08/07/2014
12041009	0,00	394.763,75	394.763,75	647.684,45	367.054,15	1.014.738,60	
		394.763,75			367.054,15		DGR 266 08/07/2014
		-27.709,60			-27.709,60		DP 137 29/12/2014
		27.709,60			27.709,60		DEC 10155 13/08/2014



VARIAZIONE ALLO STATO DI PREVISIONE DELLA SPESA PER L'ANNO FINANZIARIO 2014

Tab. 10

Capitolo	C O M P E T E N Z A			C A S S A			Estremi del Provvedimento
	Stanziamiento Iniziale	Variazioni (+/-)	Stanziamiento Definitivo	Stanziamiento Iniziale	Variazioni (+/-)	Stanziamiento Definitivo	
12041011	0,00	100.000,00	100.000,00	0,00	100.000,00	100.000,00	
		100.000,00			100.000,00		DGR 266 08/07/2014
12041012	0,00	9.645.299,55	9.645.299,55	0,00	9.645.299,55	9.645.299,55	
		6.863.776,89			6.863.776,89		DEC 16427 29/12/2014
		2.781.522,66			2.781.522,66		DEC 16427 29/12/2014
12041013	0,00	45.766,66	45.766,66	0,00	45.766,66	45.766,66	
		45.766,66			45.766,66		DEC 16427 29/12/2014
13010202	2.750,00	36.557,40	39.307,40	37.420,43	31.057,40	68.477,83	
		29.170,43			29.170,43		DEC 1637 19/02/2014
		-8.413,03			-8.413,03		DP 137 29/12/2014
		10.800,00			10.800,00		DEC 4114 09/04/2014
					-5.500,00		DGR 266 08/07/2014
		5.000,00			5.000,00		DEC 4133 09/04/2014
13010401	1.799.191,29	10.030.810,12	11.830.001,41	5.162.731,12	9.648.124,77	14.810.855,89	
		116.000,00			116.000,00		DEC 1114 11/02/2014
		87.460,11			87.460,11		DEC 1125 11/02/2014
		655.342,52			655.342,52		DEC 1127 11/02/2014
		1.864,80			1.864,80		DEC 3121 19/03/2014



VARIAZIONE ALLO STATO DI PREVISIONE DELLA SPESA PER L'ANNO FINANZIARIO 2014

Tab. 10

Capitolo	C O M P E T E N Z A			C A S S A			Estremi del Provvedimento
	Stanziamen- to Iniziale	Variazioni (+/-)	Stanziamen- to Definitivo	Stanziamen- to Iniziale	Variazioni (+/-)	Stanziamen- to Definitivo	
		67.649,00			67.649,00		DEC 243 20/01/2014
		37.500,00			37.500,00		DEC 2029 27/02/2014
		154.899,81			154.899,81		DEC 2031 27/02/2014
		2.024,47			2.024,47		DEC 2033 27/02/2014
		35.000,00			35.000,00		DEC 6447 26/05/2014
		500.000,00			500.000,00		DEC 1269 14/02/2014
		64.500,00			64.500,00		DEC 2341 04/03/2014
		4.500,00			4.500,00		DEC 3199 20/03/2014
		5.400,00			5.400,00		DEC 15553 11/12/2014
		44.377,51			44.377,51		DEC 5431 06/05/2014
		61.440,00			61.440,00		DEC 7339 18/06/2014
		-61.440,00			-61.440,00		DEC 7339 18/06/2014
		606.260,70			606.260,70		DEC 8317 10/07/2014
		5.300,00			5.300,00		DEC 8318 10/07/2014
		15.000,00			15.000,00		DEC 8312 10/07/2014
		-15.000,00			-15.000,00		DEC 8312 10/07/2014
		170.000,00			170.000,00		DEC 8313 10/07/2014
		-170.000,00			-170.000,00		DEC 8313 10/07/2014
		-612.714,50			-612.714,50		DP 137 29/12/2014
		-69.933,93			-69.933,93		DP 137 29/12/2014
		-2.502,55			-2.502,55		DP 137 29/12/2014
		-142.888,25			-142.888,25		DP 137 29/12/2014
		-428,85			-428,85		DP 137 29/12/2014



VARIAZIONE ALLO STATO DI PREVISIONE DELLA SPESA PER L'ANNO FINANZIARIO 2014

Tab. 10

Capitolo	C O M P E T E N Z A			C A S S A			Estremi del Provvedimento		
	Stanziamiento Iniziale	Variazioni (+/-)	Stanziamiento Definitivo	Stanziamiento Iniziale	Variazioni (+/-)	Stanziamiento Definitivo			
		-2.654,06			-2.654,06		DP	137	29/12/2014
		-0,75			-0,75		DP	137	29/12/2014
		-0,80			-0,80		DP	137	29/12/2014
		-0,23			-0,23		DP	137	29/12/2014
		-100,06			-100,06		DP	137	29/12/2014
		-2,00			-2,00		DP	137	29/12/2014
		-232.925,00			-232.925,00		DP	137	29/12/2014
		33.387,58			33.387,58		DEC	10512	02/09/2014
		-720.000,00			-720.000,00		DEC	7453	19/06/2014
		-955.060,25			-955.060,25		DEC	771	04/02/2014
		188.063,00			188.063,00		DEC	14241	27/11/2014
		133.688,54			133.688,54		DEC	12484	22/10/2014
		38.808,93			38.808,93		DEC	5648	12/05/2014
		-38.808,93			-38.808,93		DEC	5648	12/05/2014
		15.000,00			15.000,00		DEC	5651	12/05/2014
		3.399.539,76			3.399.539,76		DEC	5655	12/05/2014
		7.500,00			7.500,00		DEC	6151	19/05/2014
		232.925,00			232.925,00		DEC	14234	27/11/2014
		782.000,00			782.000,00		DEC	9629	04/08/2014
		527.040,00			527.040,00		DEC	2336	04/03/2014
		1.320.000,00			1.320.000,00		DEC	1420	17/02/2014
		257.300,00			257.300,00		DEC	769	04/02/2014
		1.457.812,00			1.457.812,00		DEC	1550	18/02/2014



VARIAZIONE ALLO STATO DI PREVISIONE DELLA SPESA PER L'ANNO FINANZIARIO 2014

Tab. 10

Capitolo	C O M P E T E N Z A			C A S S A			Estremi del Provvedimento		
	Stanziamen- to Iniziale	Variazioni (+/-)	Stanziamen- to Definitivo	Stanziamen- to Iniziale	Variazioni (+/-)	Stanziamen- to Definitivo			
		955.060,25			955.060,25		DEC	771	04/02/2014
		1.639.014,40			1.639.014,40		DEC	943	07/02/2014
		35.480,00			35.480,00		DEC	1799	24/02/2014
		427.000,00			427.000,00		DEC	2022	26/02/2014
		-782.000,00			-782.000,00		DEC	9629	04/08/2014
		612.714,50			612.714,50		DEC	15082	09/12/2014
		281,60			281,60		DEC	15086	09/12/2014
		37.102,58			37.102,58		DEC	3488	27/03/2014
		-1.639.014,40			-1.639.014,40		DEC	943	07/02/2014
		-1.457.812,00			-1.457.812,00		DEC	1550	18/02/2014
		100.000,00			100.000,00		DEC	3826	03/04/2014
		-1.050.000,00			-1.050.000,00		DEC	4334	11/04/2014
		3.634,00			3.634,00		DEC	5682	12/05/2014
		73.200,00			73.200,00		DEC	7451	19/06/2014
		720.000,00			720.000,00		DEC	7453	19/06/2014
		2.044.350,00			2.044.350,00		DEC	7455	19/06/2014
					-382.685,35		DGR	266	08/07/2014
		2.150.000,00			2.150.000,00		DEC	11351	23/09/2014
		169.180,00			169.180,00		DEC	3491	27/03/2014
		30.000,00			30.000,00		DEC	3492	27/03/2014
		-30.000,00			-30.000,00		DEC	3492	27/03/2014
		1.962,00			1.962,00		DEC	10163	13/08/2014
		8.000,00			8.000,00		DEC	8311	10/07/2014



VARIAZIONE ALLO STATO DI PREVISIONE DELLA SPESA PER L'ANNO FINANZIARIO 2014

Tab. 10

Capitolo	C O M P E T E N Z A			C A S S A			Estremi del Provvedimento
	Stanziamiento Iniziale	Variazioni (+/-)	Stanziamiento Definitivo	Stanziamiento Iniziale	Variazioni (+/-)	Stanziamiento Definitivo	
		-8.000,00			-8.000,00		DEC 8311 10/07/2014
		543.379,00			543.379,00		DEC 6771 03/06/2014
		-543.379,00			-543.379,00		DEC 6771 03/06/2014
		-2.044.350,00			-2.044.350,00		DEC 7455 19/06/2014
		1.970,62			1.970,62		DEC 12455 22/10/2014
		4.913,00			4.913,00		DEC 7348 18/06/2014
		25.000,00			25.000,00		DEC 7345 18/06/2014
13010402	0,00	300.000,00	300.000,00	0,00	300.000,00	300.000,00	
		300.000,00			300.000,00		DEC 2337 04/03/2014
13010403	125.000,00	2.409.443,29	2.534.443,29	3.676.771,27	2.140.555,75	5.817.327,02	
		2.200.000,00			2.200.000,00		DEC 2695 11/03/2014
		80.277,83			80.277,83		DEC 708 03/02/2014
		83.910,90			83.910,90		DEC 708 03/02/2014
		6.831,09			6.831,09		DEC 708 03/02/2014
		3.590,99			3.590,99		DEC 708 03/02/2014
		10.201,53			10.201,53		DEC 708 03/02/2014
		13.177,97			13.177,97		DEC 708 03/02/2014
		30.048,02			30.048,02		DEC 708 03/02/2014
		17.170,30			17.170,30		DEC 708 03/02/2014
		17.170,30			17.170,30		DEC 708 03/02/2014
		50.000,00			50.000,00		DEC 1429 17/02/2014



VARIAZIONE ALLO STATO DI PREVISIONE DELLA SPESA PER L'ANNO FINANZIARIO 2014

Tab. 10

Capitolo	C O M P E T E N Z A			C A S S A			Estremi del Provvedimento		
	Stanziamiento Iniziale	Variazioni (+/-)	Stanziamiento Definitivo	Stanziamiento Iniziale	Variazioni (+/-)	Stanziamiento Definitivo			
		31.559,08			31.559,08		DEC	1429	17/02/2014
		475.000,00			475.000,00		DEC	1429	17/02/2014
		23.489,55			23.489,55		DEC	1429	17/02/2014
		2.970,79			2.970,79		DEC	1429	17/02/2014
		4.235.000,00			4.235.000,00		DEC	1429	17/02/2014
		34.804,49			34.804,49		DEC	1429	17/02/2014
		100.000,00			100.000,00		DEC	1429	17/02/2014
		98.473,85			98.473,85		DEC	710	03/02/2014
		32.000,00			32.000,00		DEC	711	03/02/2014
		-36.553,06			-36.553,06		DEC	2368	04/03/2014
		-5.114,03			-5.114,03		DP	137	29/12/2014
		-6.999,74			-6.999,74		DP	137	29/12/2014
		-9.975,58			-9.975,58		DP	137	29/12/2014
		-3.142,08			-3.142,08		DP	137	29/12/2014
		-863,03			-863,03		DP	137	29/12/2014
		-78,82			-78,82		DP	137	29/12/2014
		-78,89			-78,89		DP	137	29/12/2014
		-1.211,58			-1.211,58		DP	137	29/12/2014
		-17.184,83			-17.184,83		DP	137	29/12/2014
		-3.822,20			-3.822,20		DP	137	29/12/2014
		-17.104,14			-17.104,14		DP	137	29/12/2014
		-50.000,00			-50.000,00		DP	137	29/12/2014
		-31.559,08			-31.559,08		DP	137	29/12/2014



VARIAZIONE ALLO STATO DI PREVISIONE DELLA SPESA PER L'ANNO FINANZIARIO 2014

Tab. 10

Capitolo	C O M P E T E N Z A			C A S S A			Estremi del Provvedimento
	Stanziamiento Iniziale	Variazioni (+/-)	Stanziamiento Definitivo	Stanziamiento Iniziale	Variazioni (+/-)	Stanziamiento Definitivo	
		-475.000,00			-475.000,00		DP 137 29/12/2014
		-23.489,55			-23.489,55		DP 137 29/12/2014
		-2.970,79			-2.970,79		DP 137 29/12/2014
		-34.199,49			-34.199,49		DP 137 29/12/2014
		-100.000,00			-100.000,00		DP 137 29/12/2014
		-1.187,88			-1.187,88		DP 137 29/12/2014
		-579.521,69			-579.521,69		DP 137 29/12/2014
		-3.411.114,18			-3.411.114,18		DP 137 29/12/2014
		-300.671,97			-300.671,97		DEC 1778 21/02/2014
		-303.005,92			-303.005,92		DEC 6861 05/06/2014
		300.671,97			300.671,97		DEC 1778 21/02/2014
		36.553,06			36.553,06		DEC 2368 04/03/2014
		-42.925,85			-42.925,85		DEC 12806 03/11/2014
		327.801,06			327.801,06		DEC 2882 13/03/2014
		-327.801,06			-327.801,06		DEC 2882 13/03/2014
		5.778,88			5.778,88		DEC 6149 19/05/2014
					-268.887,54		DGR 266 08/07/2014
		-21.462,93			-21.462,93		DEC 11606 30/09/2014
13010406	0,00	3.398.450,69	3.398.450,69	0,00	3.398.450,69	3.398.450,69	
		15.000,00			15.000,00		DEC 8312 10/07/2014
		897.574,59			897.574,59		DEC 771 04/02/2014
		36.479,07			36.479,07		DEC 5648 12/05/2014



VARIAZIONE ALLO STATO DI PREVISIONE DELLA SPESA PER L'ANNO FINANZIARIO 2014

Tab. 10

Capitolo	C O M P E T E N Z A			C A S S A			Estremi del Provvedimento		
	Stanziamiento Iniziale	Variazioni (+/-)	Stanziamiento Definitivo	Stanziamiento Iniziale	Variazioni (+/-)	Stanziamiento Definitivo			
		367.700,32			367.700,32		DEC	1550	18/02/2014
		1.538.379,96			1.538.379,96		DEC	943	07/02/2014
		2.526,75			2.526,75		DEC	1108	11/02/2014
		30.000,00			30.000,00		DEC	3492	27/03/2014
		510.790,00			510.790,00		DEC	6771	03/06/2014
13010407	0,00	515.235,74	515.235,74	0,00	515.235,74	515.235,74			
		14.450,00			14.450,00		DEC	8313	10/07/2014
		61.200,00			61.200,00		DEC	7453	19/06/2014
		57.485,66			57.485,66		DEC	771	04/02/2014
		2.329,86			2.329,86		DEC	5648	12/05/2014
		72.569,60			72.569,60		DEC	9629	04/08/2014
		100.634,44			100.634,44		DEC	943	07/02/2014
		90.503,93			90.503,93		DEC	1550	18/02/2014
		-2.526,75			-2.526,75		DEC	1108	11/02/2014
		86.000,00			86.000,00		DEC	4334	11/04/2014
		32.589,00			32.589,00		DEC	6771	03/06/2014
13010408	0,00	3.487.388,15	3.487.388,15	0,00	3.487.388,15	3.487.388,15			
		155.550,00			155.550,00		DEC	8313	10/07/2014
		658.800,00			658.800,00		DEC	7453	19/06/2014
		709.430,40			709.430,40		DEC	9629	04/08/2014
		999.607,75			999.607,75		DEC	1550	18/02/2014



VARIAZIONE ALLO STATO DI PREVISIONE DELLA SPESA PER L'ANNO FINANZIARIO 2014

Tab. 10

Capitolo	C O M P E T E N Z A			C A S S A			Estremi del Provvedimento
	Stanziamiento Iniziale	Variazioni (+/-)	Stanziamiento Definitivo	Stanziamiento Iniziale	Variazioni (+/-)	Stanziamiento Definitivo	
		964.000,00			964.000,00		DEC 4334 11/04/2014
13010409	0,00	2.113.790,00	2.113.790,00	0,00	2.113.790,00	2.113.790,00	
		61.440,00			61.440,00		DEC 7339 18/06/2014
		8.000,00			8.000,00		DEC 8311 10/07/2014
		2.044.350,00			2.044.350,00		DEC 7455 19/06/2014
13010410	0,00	284.762,68	284.762,68	0,00	284.762,68	284.762,68	
		284.762,68			284.762,68		DEC 1778 21/02/2014
13010411	0,00	56.213,29	56.213,29	0,00	56.213,29	56.213,29	
		2.336,10			2.336,10		DEC 2368 04/03/2014
		15.909,29			15.909,29		DEC 1778 21/02/2014
		18.081,54			18.081,54		DEC 6861 05/06/2014
		2.743,38			2.743,38		DEC 12806 03/11/2014
		15.771,29			15.771,29		DEC 2882 13/03/2014
		1.371,69			1.371,69		DEC 11606 30/09/2014
13010412	0,00	691.444,82	691.444,82	0,00	691.444,82	691.444,82	
		34.216,96			34.216,96		DEC 2368 04/03/2014
		284.924,38			284.924,38		DEC 6861 05/06/2014
		40.182,47			40.182,47		DEC 12806 03/11/2014
		312.029,77			312.029,77		DEC 2882 13/03/2014



VARIAZIONE ALLO STATO DI PREVISIONE DELLA SPESA PER L'ANNO FINANZIARIO 2014

Tab. 10

Capitolo	C O M P E T E N Z A			C A S S A			Estremi del Provvedimento
	Stanziamiento Iniziale	Variazioni (+/-)	Stanziamiento Definitivo	Stanziamiento Iniziale	Variazioni (+/-)	Stanziamiento Definitivo	
		20.091,24			20.091,24		DEC 11606 30/09/2014
13020101	0,00	2.339.147,30	2.339.147,30	2.584.015,58	2.310.962,96	4.894.978,54	
		322.500,00			322.500,00		DEC 2876 13/03/2014
		50.000,00			50.000,00		DEC 2879 13/03/2014
		450.000,00			450.000,00		DEC 712 03/02/2014
		276.000,00			276.000,00		DEC 1110 11/02/2014
		36.898,11			36.898,11		DEC 1427 17/02/2014
		589.519,34			589.519,34		DEC 7347 18/06/2014
		-168.321,65			-168.321,65		DP 137 29/12/2014
		-60.062,20			-60.062,20		DP 137 29/12/2014
		-17.954,45			-17.954,45		DP 137 29/12/2014
		-42.951,82			-42.951,82		DP 137 29/12/2014
		-25.543,00			-25.543,00		DP 137 29/12/2014
		-126.986,47			-126.986,47		DP 137 29/12/2014
		-301.208,30			-301.208,30		DP 137 29/12/2014
		120.000,00			120.000,00		DEC 7562 23/06/2014
		40.000,00			40.000,00		DEC 3489 27/03/2014
		170.257,74			170.257,74		DEC 7727 30/06/2014
		327.000,00			327.000,00		DEC 6150 20/05/2014
					-28.184,34		DGR 266 08/07/2014
		700.000,00			700.000,00		DEC 10752 10/09/2014



VARIAZIONE ALLO STATO DI PREVISIONE DELLA SPESA PER L'ANNO FINANZIARIO 2014

Tab. 10

Capitolo	C O M P E T E N Z A			C A S S A			Estremi del Provvedimento
	Stanziamiento Iniziale	Variazioni (+/-)	Stanziamiento Definitivo	Stanziamiento Iniziale	Variazioni (+/-)	Stanziamiento Definitivo	
13020102	528.500,00	1.167.535,14	1.696.035,14	2.389.217,17	1.153.748,10	3.542.965,27	
		230.152,66			230.152,66		DEC 6440 26/05/2014
		381.243,63			381.243,63		DEC 1271 14/02/2014
		-90,00			-90,00		DP 137 29/12/2014
		-235.994,30			-235.994,30		DP 137 29/12/2014
		235.994,30			235.994,30		DEC 14351 28/11/2014
		378.536,70			378.536,70		DEC 7342 18/06/2014
					-13.787,04		DGR 266 08/07/2014
		177.692,15			177.692,15		DEC 11353 23/09/2014
13020301	20.000,00	80.000,00	100.000,00	20.000,00	80.000,00	100.000,00	
		80.000,00			80.000,00		DEC 2696 11/03/2014
13020302	700.000,00	300.000,00	1.000.000,00	700.000,00	300.000,00	1.000.000,00	
		300.000,00			300.000,00		DEC 2126 27/02/2014
14010101	0,00	91.000,00	91.000,00	50.050,00	91.000,00	141.050,00	
		150.000,00			150.000,00		DGR 266 08/07/2014
		-59.000,00			-59.000,00		LR 1 13/01/2015
14010104	0,00	31.368,94	31.368,94	39.658,10	31.368,94	71.027,04	
		31.368,94			31.368,94		DP 138 29/12/2014



VARIAZIONE ALLO STATO DI PREVISIONE DELLA SPESA PER L'ANNO FINANZIARIO 2014

Tab. 10

Capitolo	C O M P E T E N Z A			C A S S A			Estremi del Provvedimento
	Stanziamen- to Iniziale	Variazioni (+/-)	Stanziamen- to Definitivo	Stanziamen- to Iniziale	Variazioni (+/-)	Stanziamen- to Definitivo	
15010101	29.000.000,00	0,00	29.000.000,00	36.495.605,08	-112.371,90	36.383.233,18	
					-112.371,90		DGR 266 08/07/2014
15010102	8.000.000,00	1.801.500,00	9.801.500,00	16.000.000,00	1.801.500,00	17.801.500,00	
		1.801.500,00			1.801.500,00		DGR 266 08/07/2014
15010201	200.000,00	0,00	200.000,00	400.000,00	0,00	400.000,00	
		-94.115,52			-94.115,52		DP 137 29/12/2014
		94.115,52			94.115,52		DEC 9683 05/08/2014
15010202	1.000.000,00	0,00	1.000.000,00	2.000.000,00	0,00	2.000.000,00	
		-508.572,08			-508.572,08		DP 137 29/12/2014
		508.572,08			508.572,08		DEC 9683 05/08/2014
15010203	300.000,00	0,00	300.000,00	600.000,00	0,00	600.000,00	
		-127.925,38			-127.925,38		DP 137 29/12/2014
		127.925,38			127.925,38		DEC 9683 05/08/2014
15010204	100.000,00	0,00	100.000,00	200.000,00	0,00	200.000,00	
		-41.655,88			-41.655,88		DP 137 29/12/2014
		41.655,88			41.655,88		DEC 9683 05/08/2014



VARIAZIONE ALLO STATO DI PREVISIONE DELLA SPESA PER L'ANNO FINANZIARIO 2014

Tab. 10

Capitolo	C O M P E T E N Z A			C A S S A			Estremi del Provvedimento
	Stanziamiento Iniziale	Variazioni (+/-)	Stanziamiento Definitivo	Stanziamiento Iniziale	Variazioni (+/-)	Stanziamiento Definitivo	
15010207	0,00	135.000,00	135.000,00	0,00	135.000,00	135.000,00	
		135.000,00			135.000,00		DEC 10124 13/08/2014
15010210	0,00	0,00	0,00	0,00	0,00	0,00	
		150.000,00			150.000,00		DGR 266 08/07/2014
		-54.465,00			-54.465,00		DP 137 29/12/2014
		-35.904,00			-35.904,00		DP 137 29/12/2014
		-42.808,00			-42.808,00		DP 137 29/12/2014
		35.904,00			35.904,00		DEC 9660 05/08/2014
		42.808,00			42.808,00		DEC 9660 05/08/2014
		54.465,00			54.465,00		DEC 9650 05/08/2014
		-150.000,00			-150.000,00		LR 1 13/01/2015
21050102	0,00	176.155,64	176.155,64	0,00	176.155,64	176.155,64	
		176.155,64			176.155,64		DEC 16427 29/12/2014
22010314	0,00	52.175,20	52.175,20	0,00	52.175,20	52.175,20	
		52.175,20			52.175,20		DEC 9356 30/07/2014
22010316	0,00	21.370,19	21.370,19	0,00	21.370,19	21.370,19	
		21.370,19			21.370,19		DEC 16427 29/12/2014



VARIAZIONE ALLO STATO DI PREVISIONE DELLA SPESA PER L'ANNO FINANZIARIO 2014

Tab. 10

Capitolo	C O M P E T E N Z A			C A S S A			Estremi del Provvedimento
	Stanziamiento Iniziale	Variazioni (+/-)	Stanziamiento Definitivo	Stanziamiento Iniziale	Variazioni (+/-)	Stanziamiento Definitivo	
22010413	50.000,00	-50.000,00	0,00	120.000,00	-50.000,00	70.000,00	
		50.000,00			50.000,00		DGR 266 08/07/2014
		-100.000,00			-100.000,00		LR 1 13/01/2015
22010415	200.000,00	-196.000,00	4.000,00	286.952,66	-226.175,20	60.777,46	
		-2.000,00			-2.000,00		DEC 15656 15/12/2014
		-197.000,00			-197.000,00		DEC 3444 27/03/2014
		-197.000,00			-197.000,00		DEC 9630 04/08/2014
		200.000,00			169.824,80		DGR 266 08/07/2014
22010418	0,00	369.764,20	369.764,20	0,00	369.764,20	369.764,20	
		2.000,00			2.000,00		DEC 15656 15/12/2014
		183.882,10			183.882,10		DEC 3444 27/03/2014
		183.882,10			183.882,10		DEC 9630 04/08/2014
22010419	0,00	26.235,80	26.235,80	0,00	26.235,80	26.235,80	
		13.117,90			13.117,90		DEC 3444 27/03/2014
		13.117,90			13.117,90		DEC 9630 04/08/2014
22020107	72.000,00	19.867,00	91.867,00	163.867,00	0,00	163.867,00	
		19.867,00			19.867,00		DEC 6136 19/05/2014
					-19.867,00		DGR 266 08/07/2014



VARIAZIONE ALLO STATO DI PREVISIONE DELLA SPESA PER L'ANNO FINANZIARIO 2014

Tab. 10

Capitolo	C O M P E T E N Z A			C A S S A			Estremi del Provvedimento
	Stanziamiento Iniziale	Variazioni (+/-)	Stanziamiento Definitivo	Stanziamiento Iniziale	Variazioni (+/-)	Stanziamiento Definitivo	
22020111	88.481,10	88.481,10	176.962,20	176.962,20	88.481,10	265.443,30	
		88.481,10			88.481,10		DGR 266 08/07/2014
22020112	0,00	479.925,00	479.925,00	732.050,00	53.325,00	785.375,00	
		479.925,00			479.925,00		DGR 131 17/04/2014
					-426.600,00		DGR 266 08/07/2014
22020207	0,00	0,00	0,00	4.145.452,01	-2.395.650,80	1.749.801,21	
		877.396,79					DGR 266 08/07/2014
		-877.396,79			-661,00		LR 1 13/01/2015
					-876.735,79		LR 1 13/01/2015
					-1.518.254,01		DGR 266 08/07/2014
22020601	450.000,00	-450.000,00	0,00	450.000,00	-450.000,00	0,00	
		-250.000,00			-250.000,00		DGR 392 29/09/2014
		-200.000,00			-200.000,00		LR 1 13/01/2015
22020803	0,00	861.201,95	861.201,95	0,00	861.201,95	861.201,95	
		-301.440,44			-301.440,44		DP 137 29/12/2014
		1.162.642,39			1.162.642,39		DEC 8766 21/07/2014
22030106	346.889,07	-118.034,33	228.854,74	601.468,95	-372.614,21	228.854,74	



VARIAZIONE ALLO STATO DI PREVISIONE DELLA SPESA PER L'ANNO FINANZIARIO 2014

Tab. 10

Capitolo	C O M P E T E N Z A			C A S S A			Estremi del Provvedimento
	Stanziamen- to Iniziale	Variazioni (+/-)	Stanziamen- to Definitivo	Stanziamen- to Iniziale	Variazioni (+/-)	Stanziamen- to Definitivo	
		-118.034,33			-118.034,33		LR 1 13/01/2015
					-254.579,88		DGR 266 08/07/2014
22030107	399.019,69	72.375,92	471.395,61	867.109,55	-395.713,94	471.395,61	
		-399.409,79			-399.409,79		LR 1 13/01/2015
					-468.089,86		DGR 266 08/07/2014
		471.785,71			471.785,71		DGR 408 10/10/2014
22040129	0,00	275.583,26	275.583,26	0,00	275.583,26	275.583,26	
		42.332,00			42.332,00		DEC 2344 04/03/2014
		46.980,00			46.980,00		DEC 2350 04/03/2014
		9.488,00			9.488,00		DEC 2348 04/03/2014
		122.357,26			122.357,26		DEC 1101 11/02/2014
		32.000,00			32.000,00		DEC 6257 21/05/2014
		30.000,00			30.000,00		DEC 7907 03/07/2014
		-7.574,00			-7.574,00		DEC 8323 10/07/2014
22040130	100.000,00	-85.334,18	14.665,82	100.000,00	-85.334,18	14.665,82	
		-334,18			-334,18		DP 137 29/12/2014
		-100.000,00			-100.000,00		LR 1 13/01/2015
		15.000,00			15.000,00		DEC 9238 29/07/2014
22040131	0,00	15.000,00	15.000,00	0,00	15.000,00	15.000,00	



VARIAZIONE ALLO STATO DI PREVISIONE DELLA SPESA PER L'ANNO FINANZIARIO 2014

Tab. 10

Capitolo	C O M P E T E N Z A			C A S S A			Estremi del Provvedimento
	Stanziamiento Iniziale	Variazioni (+/-)	Stanziamiento Definitivo	Stanziamiento Iniziale	Variazioni (+/-)	Stanziamiento Definitivo	
		15.000,00			15.000,00		DEC 2352 04/03/2014
22040136	0,00	6.498,00	6.498,00	0,00	6.498,00	6.498,00	
		6.498,00			6.498,00		DP 138 29/12/2014
22040137	0,00	7.574,00	7.574,00	0,00	7.574,00	7.574,00	
		7.574,00			7.574,00		DEC 8323 10/07/2014
22040211	1.900.000,00	1.249.746,84	3.149.746,84	3.346.379,08	1.249.746,84	4.596.125,92	
		321.907,26			321.907,26		DEC 9417 31/07/2014
		158.809,30			158.809,30		DEC 9417 31/07/2014
		1.000.000,00			1.000.000,00		DGR 391 29/09/2014
		-86.688,26			-86.688,26		DP 137 29/12/2014
		-158.809,30			-158.809,30		DP 137 29/12/2014
		14.527,84			14.527,84		DEC 8764 21/07/2014
22040212	500.000,00	1.000.000,00	1.500.000,00	1.350.000,00	1.000.000,00	2.350.000,00	
		1.000.000,00			1.000.000,00		DGR 266 08/07/2014
22040306	200.000,00	200.000,00	400.000,00	492.909,60	200.000,00	692.909,60	
		200.000,00			200.000,00		DGR 266 08/07/2014
22040314	2.320.000,00	500.000,00	2.820.000,00	6.000.000,00	500.000,00	6.500.000,00	



VARIAZIONE ALLO STATO DI PREVISIONE DELLA SPESA PER L'ANNO FINANZIARIO 2014

Tab. 10

Capitolo	C O M P E T E N Z A			C A S S A			Estremi del Provvedimento
	Stanziamiento Iniziale	Variazioni (+/-)	Stanziamiento Definitivo	Stanziamiento Iniziale	Variazioni (+/-)	Stanziamiento Definitivo	
		500.000,00			500.000,00		DGR 266 08/07/2014
22040316	420.572,00	0,00	420.572,00	527.054,42	0,00	527.054,42	
		250.000,00			250.000,00		DGR 266 08/07/2014
		-250.000,00			-250.000,00		LR 1 13/01/2015
22040317	0,00	2.676.226,86	2.676.226,86	0,00	0,00	0,00	
		2.676.226,86					DGR 266 08/07/2014
22040320	23.800.000,00	3.000.000,00	26.800.000,00	23.800.000,00	3.000.000,00	26.800.000,00	
		3.000.000,00			3.000.000,00		DGR 266 08/07/2014
22040321	5.882.016,00	2.100.000,00	7.982.016,00	5.882.016,00	2.100.000,00	7.982.016,00	
		2.100.000,00			2.100.000,00		DGR 266 08/07/2014
22040323	0,00	38.160,64	38.160,64	0,00	38.160,64	38.160,64	
		-47.688,56			-47.688,56		DEC 14358 28/11/2014
		85.849,20			85.849,20		DGR 304 22/07/2014
22040324	0,00	44.625,16	44.625,16	0,00	44.625,16	44.625,16	
		44.625,16			44.625,16		DEC 14358 28/11/2014
22040325	0,00	3.063,40	3.063,40	0,00	3.063,40	3.063,40	



VARIAZIONE ALLO STATO DI PREVISIONE DELLA SPESA PER L'ANNO FINANZIARIO 2014

Tab. 10

Capitolo	C O M P E T E N Z A			C A S S A			Estremi del Provvedimento
	Stanziamiento Iniziale	Variazioni (+/-)	Stanziamiento Definitivo	Stanziamiento Iniziale	Variazioni (+/-)	Stanziamiento Definitivo	
		3.063,40			3.063,40		DEC 14358 28/11/2014
22040414	0,00	70.000,00	70.000,00	0,00	70.000,00	70.000,00	
		70.000,00			70.000,00		DEC 3024 18/03/2014
22040603	0,00	47.685,59	47.685,59	48.509,77	47.685,59	96.195,36	
		100.000,00			100.000,00		DGR 266 08/07/2014
		-52.314,41			-52.314,41		LR 1 13/01/2015
22040724	0,00	0,00	0,00	39.590,85	-39.590,85	0,00	
					-39.590,85		DGR 266 08/07/2014
22040734	0,00	2.922.600,05	2.922.600,05	2.039.088,00	1.975.505,00	4.014.593,00	
		1.975.505,00			1.975.505,00		DGR 224 30/05/2014
		947.095,05			947.095,05		DEC 6141 19/05/2014
					-947.095,05		DGR 266 08/07/2014
22040736	0,00	8.652,42	8.652,42	0,00	8.652,42	8.652,42	
		8.652,42			8.652,42		DEC 16427 29/12/2014
22040816	500.000,00	266.000,00	766.000,00	1.186.387,67	266.000,00	1.452.387,67	
		-1.250.000,00			-1.250.000,00		LR 1 13/01/2015
		-100.000,00			-100.000,00		DP 137 29/12/2014



VARIAZIONE ALLO STATO DI PREVISIONE DELLA SPESA PER L'ANNO FINANZIARIO 2014

Tab. 10

Capitolo	C O M P E T E N Z A			C A S S A			Estremi del Provvedimento
	Stanziamiento Iniziale	Variazioni (+/-)	Stanziamiento Definitivo	Stanziamiento Iniziale	Variazioni (+/-)	Stanziamiento Definitivo	
		-50.000,00			-50.000,00		DP 137 29/12/2014
		1.500.000,00			1.500.000,00		DGR 266 08/07/2014
		1.000,00			1.000,00		DEC 8713 18/07/2014
		15.000,00			15.000,00		DEC 8713 18/07/2014
		50.000,00			50.000,00		DEC 9238 29/07/2014
		100.000,00			100.000,00		DEC 9238 29/07/2014
22040818	0,00	321.720,20	321.720,20	0,00	321.720,20	321.720,20	
		26.000,00			26.000,00		DEC 2345 04/03/2014
		45.502,63			45.502,63		DEC 1503 18/02/2014
		185.148,57			185.148,57		DEC 2342 04/03/2014
		-19.767,18			-19.767,18		DP 137 29/12/2014
		-145.187,83			-145.187,83		DP 137 29/12/2014
		145.187,83			145.187,83		DEC 7906 03/07/2014
		84.836,18			84.836,18		DEC 4576 16/04/2014
22040819	0,00	283.684,37	283.684,37	0,00	283.684,37	283.684,37	
		283.684,54			283.684,54		DEC 716 03/02/2014
		-0,17			-0,17		DP 137 29/12/2014
22040820	0,00	3.000.000,00	3.000.000,00	1.500.000,00	3.000.000,00	4.500.000,00	
		3.000.000,00			3.000.000,00		DEC 4703 17/04/2014



VARIAZIONE ALLO STATO DI PREVISIONE DELLA SPESA PER L'ANNO FINANZIARIO 2014

Tab. 10

Capitolo	C O M P E T E N Z A			C A S S A			Estremi del Provvedimento
	Stanziamen- to Iniziale	Variazioni (+/-)	Stanziamen- to Definitivo	Stanziamen- to Iniziale	Variazioni (+/-)	Stanziamen- to Definitivo	
22040830	0,00	120.924,20	120.924,20	0,00	120.924,20	120.924,20	
		120.924,20			120.924,20		DGR 266 08/07/2014
22040832	0,00	50.457,95	50.457,95	2.259,08	50.457,95	52.717,03	
		50.457,95			50.457,95		DEC 11605 30/09/2014
22040836	0,00	2.449,53	2.449,53	0,00	2.449,53	2.449,53	
		2.449,53			2.449,53		DGR 266 08/07/2014
22040841	0,00	528.170,80	528.170,80	77.813,10	528.170,80	605.983,90	
		1.331,00			1.331,00		DEC 3018 18/03/2014
		351,69			351,69		DEC 1500 18/02/2014
		6.355,11			6.355,11		DEC 1502 18/02/2014
		150.000,00			150.000,00		DEC 2353 04/03/2014
		370.133,00			370.133,00		DP 138 29/12/2014
22040910	700.000,00	412.691,84	1.112.691,84	2.484.436,31	412.691,84	2.897.128,15	
		210.691,84			210.691,84		DEC 9678 05/08/2014
		65.000,00			65.000,00		DEC 9678 05/08/2014
		30.000,00			30.000,00		DEC 9678 05/08/2014
		10.000,00			10.000,00		DEC 9678 05/08/2014
		17.000,00			17.000,00		DEC 9678 05/08/2014



VARIAZIONE ALLO STATO DI PREVISIONE DELLA SPESA PER L'ANNO FINANZIARIO 2014

Tab. 10

Capitolo	C O M P E T E N Z A			C A S S A			Estremi del Provvedimento
	Stanziamiento Iniziale	Variazioni (+/-)	Stanziamiento Definitivo	Stanziamiento Iniziale	Variazioni (+/-)	Stanziamiento Definitivo	
		10.000,00			10.000,00		DEC 9237 29/07/2014
		70.000,00			70.000,00		DEC 12955 04/11/2014
22040912	172.503,48	262.077,72	434.581,20	279.422,55	262.077,72	541.500,27	
		262.077,72			262.077,72		DGR 266 08/07/2014
22040913	1.553.671,39	0,00	1.553.671,39	2.396.137,38	-764.375,06	1.631.762,32	
					-764.375,06		DGR 266 08/07/2014
22040916	0,00	0,00	0,00	0,00	200.000,00	200.000,00	
					200.000,00		DGR 266 08/07/2014
22040917	0,00	209.142,36	209.142,36	0,00	209.142,36	209.142,36	
		209.142,36			209.142,36		DEC 16427 29/12/2014
23010108	843.447,52	599.443,10	1.442.890,62	1.075.984,51	599.443,10	1.675.427,61	
		106.533,51			106.533,51		DGR 102 10/03/2014
		298.203,74			298.203,74		DGR 111 08/04/2014
		40.047,83			40.047,83		DP 138 29/12/2014
		154.658,02			154.658,02		DEC 6545 28/05/2014
23010226	982.533,93	1.100.338,21	2.082.872,14	6.441.797,14	0,00	6.441.797,14	
		1.100.338,21			0,00		DGR 266 08/07/2014



VARIAZIONE ALLO STATO DI PREVISIONE DELLA SPESA PER L'ANNO FINANZIARIO 2014

Tab. 10

Capitolo	C O M P E T E N Z A			C A S S A			Estremi del Provvedimento
	Stanziamiento Iniziale	Variazioni (+/-)	Stanziamiento Definitivo	Stanziamiento Iniziale	Variazioni (+/-)	Stanziamiento Definitivo	
23010227	1.347.417,40	0,00	1.347.417,40	2.115.279,44	-767.862,04	1.347.417,40	
					-767.862,04		DGR 266 08/07/2014
23010228	5.726.229,06	0,00	5.726.229,06	8.495.190,25	-2.768.961,19	5.726.229,06	
					-2.768.961,19		DGR 266 08/07/2014
23010229	0,00	1.454.380,76	1.454.380,76	0,00	1.454.380,76	1.454.380,76	
		1.454.380,76			1.454.380,76		DP 138 29/12/2014
23010233	0,00	0,00	0,00	0,00	0,00	0,00	
		-4.670,00			-4.670,00		DP 137 29/12/2014
		4.670,00			4.670,00		DEC 8727 18/07/2014
23010238	960.006,96	4.349.896,38	5.309.903,34	960.006,96	4.349.896,38	5.309.903,34	
		1.208.740,01			1.208.740,01		DEC 1099 11/02/2014
		-67.678,99			-67.678,99		DP 137 29/12/2014
		-31.242,19			-31.242,19		DP 137 29/12/2014
		318.606,20			318.606,20		DEC 9708 05/08/2014
		2.633.283,34			2.633.283,34		DEC 4577 16/04/2014
		139.606,45			139.606,45		DEC 4577 16/04/2014
		148.581,56			148.581,56		DEC 8760 21/07/2014



VARIAZIONE ALLO STATO DI PREVISIONE DELLA SPESA PER L'ANNO FINANZIARIO 2014

Tab. 10

Capitolo	C O M P E T E N Z A			C A S S A			Estremi del Provvedimento
	Stanziamen- to Iniziale	Variazioni (+/-)	Stanziamen- to Definitivo	Stanziamen- to Iniziale	Variazioni (+/-)	Stanziamen- to Definitivo	
23010239	0,00	39.014,64	39.014,64	0,00	211.644,64	211.644,64	
		52.030,00			52.030,00		DEC 11608 30/09/2014
		-247.500,00			-247.500,00		DP 137 29/12/2014
		-4.914,71			-4.914,71		DP 137 29/12/2014
		-52.030,00			-52.030,00		DP 137 29/12/2014
		247.500,00			247.500,00		DEC 8727 18/07/2014
		9.067,14			9.067,14		DEC 8727 18/07/2014
					1.564,08		DGR 109 18/03/2014
					171.065,92		DGR 266 08/07/2014
		34.862,21			34.862,21		DEC 10152 13/08/2014
23010247	0,00	0,00	0,00	2.948,84	-2.948,84	0,00	
					-2.948,84		DGR 266 08/07/2014
23010248	77.826.480,85	44.404.397,86	122.230.878,71	107.824.340,37	14.406.538,34	122.230.878,71	
		31.904.397,86			1.906.538,34		DEC 971 07/02/2014
		16.500.000,00			16.500.000,00		DP 121 17/12/2014
		-4.000.000,00			-4.000.000,00		DGR 354 12/09/2014
23010249	12.354.300,00	14.666.161,66	27.020.461,66	24.174.761,66	2.845.700,00	27.020.461,66	
		11.820.461,66					DEC 971 07/02/2014
		2.295.700,00			2.295.700,00		DP 121 17/12/2014



VARIAZIONE ALLO STATO DI PREVISIONE DELLA SPESA PER L'ANNO FINANZIARIO 2014

Tab. 10

Capitolo	C O M P E T E N Z A			C A S S A			Estremi del Provvedimento
	Stanziamiento Iniziale	Variazioni (+/-)	Stanziamiento Definitivo	Stanziamiento Iniziale	Variazioni (+/-)	Stanziamiento Definitivo	
		1.150.000,00			1.150.000,00		DGR 354 12/09/2014
		-600.000,00			-600.000,00		DGR 415 10/10/2014
23010253	0,00	1.025.686,53	1.025.686,53	0,00	1.025.686,53	1.025.686,53	
		1.025.686,53			1.025.686,53		DEC 16427 29/12/2014
23010305	31.021,60	0,00	31.021,60	67.323,67	-31.021,60	36.302,07	
					-31.021,60		DGR 266 08/07/2014
23010306	0,00	0,00	0,00	0,00	0,00	0,00	
		15.973,44			15.973,44		DEC 8727 18/07/2014
		-15.973,44			-15.973,44		DP 137 29/12/2014
23010307	0,00	81.997,00	81.997,00	307.402,03	0,00	307.402,03	
		81.997,00			81.997,00		DEC 16458 29/12/2014
					-81.997,00		DGR 266 08/07/2014
23010403	0,00	0,00	0,00	0,00	49,37	49,37	
					49,37		DGR 266 08/07/2014
23010406	0,00	44.588,50	44.588,50	0,00	44.588,50	44.588,50	
		44.588,50			44.588,50		DEC 16427 29/12/2014



VARIAZIONE ALLO STATO DI PREVISIONE DELLA SPESA PER L'ANNO FINANZIARIO 2014

Tab. 10

Capitolo	C O M P E T E N Z A			C A S S A			Estremi del Provvedimento
	Stanziamiento Iniziale	Variazioni (+/-)	Stanziamiento Definitivo	Stanziamiento Iniziale	Variazioni (+/-)	Stanziamiento Definitivo	
23010504	337.013,96	86.555,41	423.569,37	337.013,96	86.555,41	423.569,37	
		86.555,41			86.555,41		DEC 1099 11/02/2014
23010506	537.104,83	111.889,34	648.994,17	670.190,54	-21.196,37	648.994,17	
		31.084,00			31.084,00		DGR 220 30/05/2014
		-68.357,14			-68.357,14		LR 1 13/01/2015
		-186.071,43			-186.071,43		DP 122 17/12/2014
					-133.085,71		DGR 266 08/07/2014
		335.233,91			335.233,91		DGR 408 10/10/2014
23010507	357.543,45	300.313,69	657.857,14	500.400,59	157.456,55	657.857,14	
		114.242,26			114.242,26		DGR 220 30/05/2014
		186.071,43			186.071,43		DP 122 17/12/2014
					-142.857,14		DGR 266 08/07/2014
23010509	46.250,00	11.512.500,00	11.558.750,00	46.250,00	11.512.500,00	11.558.750,00	
		11.512.500,00			11.512.500,00		DGR 130 17/04/2014
23010511	24.300.000,00	17.167.877,18	41.467.877,18	43.725.000,00	2.269.877,18	45.994.877,18	
		14.898.000,00					DEC 971 07/02/2014
		2.269.877,18			2.269.877,18		DP 121 17/12/2014



VARIAZIONE ALLO STATO DI PREVISIONE DELLA SPESA PER L'ANNO FINANZIARIO 2014

Tab. 10

Capitolo	C O M P E T E N Z A			C A S S A			Estremi del Provvedimento
	Stanziamiento Iniziale	Variazioni (+/-)	Stanziamiento Definitivo	Stanziamiento Iniziale	Variazioni (+/-)	Stanziamiento Definitivo	
23010512	76.725.000,00	44.700.000,00	121.425.000,00	140.662.500,00	-19.237.500,00	121.425.000,00	
		41.250.000,00			-22.687.500,00		DEC 971 07/02/2014
		2.850.000,00			2.850.000,00		DGR 354 12/09/2014
		600.000,00			600.000,00		DGR 415 10/10/2014
23010516	0,00	65.000.000,00	65.000.000,00	0,00	65.000.000,00	65.000.000,00	
		10.800.000,00			10.800.000,00		DGR 271 08/07/2014
		54.200.000,00			54.200.000,00		DP 138 29/12/2014
23010616	0,00	0,00	0,00	0,00	0,00	0,00	
		500.000,00			500.000,00		DGR 266 08/07/2014
		-500.000,00			-500.000,00		LR 1 13/01/2015
24010104	0,00	7.533.716,73	7.533.716,73	0,00	7.533.716,73	7.533.716,73	
		7.533.716,73			7.533.716,73		DGR 349 12/09/2014
24010301	0,00	71.063.675,00	71.063.675,00	87.282.493,60	-11.869.300,11	75.413.193,49	
		70.641.719,79			70.641.719,79		DEC 6247 21/05/2014
		421.955,21			421.955,21		DEC 7908 03/07/2014
					-82.932.975,11		DGR 266 08/07/2014
24010302	0,00	7.102.547,56	7.102.547,56	0,00	7.102.547,56	7.102.547,56	



VARIAZIONE ALLO STATO DI PREVISIONE DELLA SPESA PER L'ANNO FINANZIARIO 2014

Tab. 10

Capitolo	C O M P E T E N Z A			C A S S A			Estremi del Provvedimento
	Stanziamen- to Iniziale	Variazioni (+/-)	Stanziamen- to Definitivo	Stanziamen- to Iniziale	Variazioni (+/-)	Stanziamen- to Definitivo	
		7.102.547,56			7.102.547,56		DEC 3732 02/04/2014
24010303	0,00	4.816.559,85	4.816.559,85	41.510.059,38	-32.944.451,42	8.565.607,96	
		922.714,23			922.714,23		DEC 3118 19/03/2014
		5.793.592,76			5.793.592,76		DEC 3013 18/03/2014
		-1.899.747,14			-1.899.747,14		DP 137 29/12/2014
					-37.761.011,27		DGR 266 08/07/2014
24010305	0,00	1.448.976,63	1.448.976,63	0,00	1.448.976,63	1.448.976,63	
		2.262.453,01			2.262.453,01		DEC 3013 18/03/2014
		-813.476,38			-813.476,38		DP 137 29/12/2014
24010307	0,00	0,00	0,00	5.601.520,18	-3.509.294,07	2.092.226,11	
					-3.509.294,07		DGR 266 08/07/2014
24010501	0,00	71.223,98	71.223,98	593.994,07	37.567,61	631.561,68	
		221.348,50			221.348,50		DEC 1098 11/02/2014
		-150.124,52			-150.124,52		DP 137 29/12/2014
					-33.656,37		DGR 266 08/07/2014
24010701	0,00	14.092.259,24	14.092.259,24	6.780.515,07	14.092.259,24	20.872.774,31	
		9.997.330,50			9.997.330,50		DGR 349 12/09/2014
		4.094.928,74			4.094.928,74		DEC 8756 21/07/2014



VARIAZIONE ALLO STATO DI PREVISIONE DELLA SPESA PER L'ANNO FINANZIARIO 2014

Tab. 10

Capitolo	C O M P E T E N Z A			C A S S A			Estremi del Provvedimento
	Stanziamiento Iniziale	Variazioni (+/-)	Stanziamiento Definitivo	Stanziamiento Iniziale	Variazioni (+/-)	Stanziamiento Definitivo	
24020102	0,00	12.303,66	12.303,66	0,00	12.303,66	12.303,66	
		-7.451,34			-7.451,34		DP 137 29/12/2014
		-1.459,03			-1.459,03		DP 137 29/12/2014
		-0,24			-0,24		DP 137 29/12/2014
		7.451,58			7.451,58		DEC 3705 01/04/2014
		13.762,69			13.762,69		DEC 3705 01/04/2014
24020104	0,00	0,00	0,00	0,00	0,00	0,00	
		3.181,65			3.181,65		DEC 1281 14/02/2014
		-3.181,65			-3.181,65		DP 137 29/12/2014
24020201	0,00	40.000,00	40.000,00	0,00	40.000,00	40.000,00	
		-97.910,69			-97.910,69		DP 137 29/12/2014
		137.910,69			137.910,69		DEC 8712 18/07/2014
25010101	0,00	1.394.089,92	1.394.089,92	450.906,79	1.385.490,00	1.836.396,79	
		98.089,92			98.089,92		DEC 3114 19/03/2014
		1.296.000,00			1.296.000,00		DEC 12570 24/10/2014
					-8.599,92		DGR 266 08/07/2014
25010102	0,00	1.414.337,61	1.414.337,61	3.938.094,20	48.366,18	3.986.460,38	
		1.414.337,61			1.414.337,61		DEC 3114 19/03/2014



VARIAZIONE ALLO STATO DI PREVISIONE DELLA SPESA PER L'ANNO FINANZIARIO 2014

Tab. 10

Capitolo	C O M P E T E N Z A			C A S S A			Estremi del Provvedimento
	Stanziamiento Iniziale	Variazioni (+/-)	Stanziamiento Definitivo	Stanziamiento Iniziale	Variazioni (+/-)	Stanziamiento Definitivo	
					-1.365.971,43		DGR 266 08/07/2014
25010103	0,00	3.294.193,47	3.294.193,47	4.739.677,85	2.579.059,86	7.318.737,71	
		2.232.004,80			2.232.004,80		DEC 3114 19/03/2014
		1.062.188,67			1.062.188,67		DEC 12570 24/10/2014
					-715.133,61		DGR 266 08/07/2014
25010104	0,00	1.000.581,44	1.000.581,44	8.391.339,00	-1.159.418,56	7.231.920,44	
					-2.160.000,00		DGR 266 08/07/2014
		1.000.581,44			1.000.581,44		DGR 409 10/10/2014
25010105	0,00	0,00	0,00	3.146,09	0,00	3.146,09	
		-104.725,57			-104.725,57		DEC 6510 27/05/2014
		1.000,00			1.000,00		DEC 4678 17/04/2014
		104.725,57			104.725,57		DEC 6510 27/05/2014
		-1.000,00			-1.000,00		DEC 4109 09/04/2014
		50.000,00			50.000,00		DEC 8150 08/07/2014
		-50.000,00			-50.000,00		DEC 8150 08/07/2014
25010106	0,00	789.244,71	789.244,71	1.775.454,93	386.415,81	2.161.870,74	
		416.048,03			416.048,03		DEC 3114 19/03/2014
		262.020,96			262.020,96		DEC 12570 24/10/2014
					-402.828,90		DGR 266 08/07/2014



VARIAZIONE ALLO STATO DI PREVISIONE DELLA SPESA PER L'ANNO FINANZIARIO 2014

Tab. 10

Capitolo	C O M P E T E N Z A			C A S S A			Estremi del Provvedimento
	Stanziamiento Iniziale	Variazioni (+/-)	Stanziamiento Definitivo	Stanziamiento Iniziale	Variazioni (+/-)	Stanziamiento Definitivo	
		111.175,72			111.175,72		DGR 409 10/10/2014
25010108	0,00	1.000,00	1.000,00	0,00	1.000,00	1.000,00	
		1.000,00			1.000,00		DEC 4109 09/04/2014
25010109	0,00	148.001,90	148.001,90	0,00	148.001,90	148.001,90	
		98.001,90			98.001,90		DEC 6510 27/05/2014
		50.000,00			50.000,00		DEC 8150 08/07/2014
25010110	0,00	6.723,67	6.723,67	0,00	6.723,67	6.723,67	
		6.723,67			6.723,67		DEC 6510 27/05/2014
26010103	0,00	0,00	0,00	0,00	0,00	0,00	
		-49.000,00			-49.000,00		DP 137 29/12/2014
		49.000,00			49.000,00		DEC 14239 27/11/2014
26010201	0,00	0,00	0,00	134.644,73	-22.790,91	111.853,82	
					-22.790,91		DGR 266 08/07/2014
26020106	0,00	14.090,00	14.090,00	0,00	14.090,00	14.090,00	
		14.090,00			14.090,00		DEC 3031 18/03/2014
26040112	0,00	64.060,49	64.060,49	859.663,86	54.909,16	914.573,02	



VARIAZIONE ALLO STATO DI PREVISIONE DELLA SPESA PER L'ANNO FINANZIARIO 2014

Tab. 10

Capitolo	C O M P E T E N Z A			C A S S A			Estremi del Provvedimento
	Stanziamiento Iniziale	Variazioni (+/-)	Stanziamiento Definitivo	Stanziamiento Iniziale	Variazioni (+/-)	Stanziamiento Definitivo	
		41.060,49			41.060,49		DEC 3487 27/03/2014
					-9.151,33		DGR 266 08/07/2014
		23.000,00			23.000,00		DGR 414 10/10/2014
26040201	0,00	5.362,64	5.362,64	500,00	5.362,64	5.862,64	
		5.362,64			5.362,64		DEC 3112 19/03/2014
26040202	0,00	5.450,26	5.450,26	0,00	5.450,26	5.450,26	
		6.778,97			6.778,97		DEC 12812 03/11/2014
		-1.328,71			-1.328,71		DP 137 29/12/2014
26040203	0,00	1.650,00	1.650,00	0,00	1.650,00	1.650,00	
		1.650,00			1.650,00		DGR 67 28/02/2014
26040204	0,00	1.130,85	1.130,85	0,00	1.130,85	1.130,85	
		1.130,85			1.130,85		DGR 67 28/02/2014
26040205	0,00	12.643,65	12.643,65	0,00	12.643,65	12.643,65	
		12.643,65			12.643,65		DGR 67 28/02/2014
26040206	0,00	1.225,50	1.225,50	0,00	1.225,50	1.225,50	
		1.225,50			1.225,50		DGR 67 28/02/2014



VARIAZIONE ALLO STATO DI PREVISIONE DELLA SPESA PER L'ANNO FINANZIARIO 2014

Tab. 10

Capitolo	C O M P E T E N Z A			C A S S A			Estremi del Provvedimento
	Stanziamen- to Iniziale	Variazioni (+/-)	Stanziamen- to Definitivo	Stanziamen- to Iniziale	Variazioni (+/-)	Stanziamen- to Definitivo	
27010101	0,00	23.370.264,00	23.370.264,00	21.000.000,00	23.370.264,00	44.370.264,00	
		23.370.264,00			23.370.264,00		DGR 266 08/07/2014
27010102	350.000,00	-205.385,68	144.614,32	510.219,24	-308.160,83	202.058,41	
		-333.206,32			-333.206,32		DEC 1237 13/02/2014
		415.092,64					DGR 266 08/07/2014
		-287.272,00			-287.272,00		DEC 7902 03/07/2014
					312.317,49		DGR 266 08/07/2014
27010103	0,00	582.802,55	582.802,55	0,00	582.802,55	582.802,55	
		313.202,55			313.202,55		DEC 1237 13/02/2014
		269.600,00			269.600,00		DEC 7902 03/07/2014
27010104	0,00	37.675,77	37.675,77	0,00	37.675,77	37.675,77	
		20.003,77			20.003,77		DEC 1237 13/02/2014
		17.672,00			17.672,00		DEC 7902 03/07/2014
28010101	0,00	0,00	0,00	289.586,29	0,00	289.586,29	
		78.540,00			78.540,00		DEC 9644 05/08/2014
		-78.540,00			-78.540,00		DP 137 29/12/2014
28010201	0,00	0,00	0,00	0,00	0,00	0,00	



VARIAZIONE ALLO STATO DI PREVISIONE DELLA SPESA PER L'ANNO FINANZIARIO 2014

Tab. 10

Capitolo	C O M P E T E N Z A			C A S S A			Estremi del Provvedimento
	Stanziamiento Iniziale	Variazioni (+/-)	Stanziamiento Definitivo	Stanziamiento Iniziale	Variazioni (+/-)	Stanziamiento Definitivo	
		-17.140,00			-17.140,00		DP 137 29/12/2014
		-15.426,00			-15.426,00		DP 137 29/12/2014
		-8.570,00			-8.570,00		DP 137 29/12/2014
		-62.850,00			-62.850,00		DP 137 29/12/2014
		-155.000,00			-155.000,00		DP 137 29/12/2014
		17.140,00			17.140,00		DEC 9644 05/08/2014
		15.426,00			15.426,00		DEC 9660 05/08/2014
		8.570,00			8.570,00		DEC 9661 05/08/2014
		62.850,00			62.850,00		DEC 9661 05/08/2014
		155.000,00			155.000,00		DEC 9684 05/08/2014
28010202	0,00	0,00	0,00	0,00	0,00	0,00	
		-23.567,50			-23.567,50		DP 137 29/12/2014
		-21.425,00			-21.425,00		DP 137 29/12/2014
		-166.264,50			-166.264,50		DP 137 29/12/2014
		-202.500,00			-202.500,00		DP 137 29/12/2014
		23.567,50			23.567,50		DEC 9644 05/08/2014
		21.425,00			21.425,00		DEC 9660 05/08/2014
		166.264,50			166.264,50		DEC 9661 05/08/2014
		202.500,00			202.500,00		DEC 9684 05/08/2014
28010203	0,00	0,00	0,00	0,00	0,00	0,00	
		-14.997,50			-14.997,50		DP 137 29/12/2014



VARIAZIONE ALLO STATO DI PREVISIONE DELLA SPESA PER L'ANNO FINANZIARIO 2014

Tab. 10

Capitolo	C O M P E T E N Z A			C A S S A			Estremi del Provvedimento
	Stanziamen- to Iniziale	Variazioni (+/-)	Stanziamen- to Definitivo	Stanziamen- to Iniziale	Variazioni (+/-)	Stanziamen- to Definitivo	
		-14.997,50			-14.997,50		DP 137 29/12/2014
		-14.997,50			-14.997,50		DP 137 29/12/2014
		-122.145,00			-122.145,00		DP 137 29/12/2014
		14.997,50			14.997,50		DEC 9644 05/08/2014
		14.997,50			14.997,50		DEC 9660 05/08/2014
		14.997,50			14.997,50		DEC 9660 05/08/2014
		122.145,00			122.145,00		DEC 9684 05/08/2014
28010301	0,00	0,00	0,00	3.650.000,00	0,00	3.650.000,00	
		450.500,00			450.500,00		DEC 9644 05/08/2014
		-450.500,00			-450.500,00		DP 137 29/12/2014
29010102	0,00	6.211.712,82	6.211.712,82	13.472.209,37	6.211.712,82	19.683.922,19	
		6.211.712,82			6.211.712,82		DEC 8628 10/07/2014
29010104	114.493.460,04	0,00	114.493.460,04	40.000.000,00	10.000.000,00	50.000.000,00	
					10.000.000,00		DGR 266 08/07/2014
29020101	20.000.000,00	1.400.000,00	21.400.000,00	28.485.174,38	1.400.000,00	29.885.174,38	
		1.400.000,00			1.400.000,00		DEC 3325 24/03/2014
29020102	0,00	20.600.000,00	20.600.000,00	15.325.655,74	20.157.169,53	35.482.825,27	
		20.600.000,00			20.600.000,00		DEC 3324 24/03/2014



VARIAZIONE ALLO STATO DI PREVISIONE DELLA SPESA PER L'ANNO FINANZIARIO 2014

Tab. 10

Capitolo	C O M P E T E N Z A			C A S S A			Estremi del Provvedimento
	Stanziamiento Iniziale	Variazioni (+/-)	Stanziamiento Definitivo	Stanziamiento Iniziale	Variazioni (+/-)	Stanziamiento Definitivo	
					-442.830,47		DGR 266 08/07/2014
29030102	29.938.810,97	48.665.848,02	78.604.658,99	44.489.432,86	48.565.848,02	93.055.280,88	
		500.000,00			500.000,00		DEC 2692 11/03/2014
		200.000,00			200.000,00		DEC 3327 24/03/2014
		1.650.000,00			1.650.000,00		DEC 1417 17/02/2014
		5.254.000,00			5.254.000,00		DEC 2429 05/03/2014
					-100.000,00		DGR 266 08/07/2014
		41.061.848,02			41.061.848,02		DEC 6770 03/06/2014
29030103	1.290.000,00	3.189.697,61	4.479.697,61	4.078.195,82	3.189.697,61	7.267.893,43	
		3.189.697,61			3.189.697,61		DEC 1415 17/02/2014
29040104	43.719.698,29	6.301.256,85	50.020.955,14	40.000.000,00	6.301.256,85	46.301.256,85	
		6.301.256,85			6.301.256,85		DEC 11135 18/09/2014
29050101	0,00	199.451,00	199.451,00	4.174.343,73	199.451,00	4.373.794,73	
		199.451,00			199.451,00		DEC 8310 10/07/2014
29050102	0,00	13.990.914,06	13.990.914,06	1.979.238,12	13.913.437,05	15.892.675,17	
		1.700.000,00			1.700.000,00		DEC 5654 12/05/2014
		-45.000,00			-45.000,00		DEC 3051 18/03/2014
		12.634.914,06			12.634.914,06		DEC 1412 17/02/2014



VARIAZIONE ALLO STATO DI PREVISIONE DELLA SPESA PER L'ANNO FINANZIARIO 2014

Tab. 10

Capitolo	C O M P E T E N Z A			C A S S A			Estremi del Provvedimento
	Stanziamiento Iniziale	Variazioni (+/-)	Stanziamiento Definitivo	Stanziamiento Iniziale	Variazioni (+/-)	Stanziamiento Definitivo	
		-84.000,00			-84.000,00		DEC 6867 05/06/2014
		-60.000,00			-60.000,00		DEC 6867 05/06/2014
		-20.000,00			-20.000,00		DEC 12949 04/11/2014
		-135.000,00			-135.000,00		DEC 3051 18/03/2014
					-77.477,01		DGR 266 08/07/2014
29050104	30.000.000,00	825.539,07	30.825.539,07	20.000.000,00	10.825.539,07	30.825.539,07	
		800.000,00			800.000,00		DEC 5657 12/05/2014
		25.539,07			25.539,07		DEC 12321 20/10/2014
					10.000.000,00		DGR 266 08/07/2014
29050106	0,00	222.823,81	222.823,81	0,00	222.823,81	222.823,81	
		78.406,58			78.406,58		DEC 6867 05/06/2014
		18.668,23			18.668,23		DEC 12949 04/11/2014
		125.749,00			125.749,00		DEC 3051 18/03/2014
29050107	0,00	16.176,19	16.176,19	0,00	16.176,19	16.176,19	
		5.593,42			5.593,42		DEC 6867 05/06/2014
		1.331,77			1.331,77		DEC 12949 04/11/2014
		9.251,00			9.251,00		DEC 3051 18/03/2014
29060101	0,00	2.980.000,00	2.980.000,00	1.949.166,32	2.958.896,86	4.908.063,18	
		-320.000,00			-320.000,00		DEC 9160 28/07/2014



VARIAZIONE ALLO STATO DI PREVISIONE DELLA SPESA PER L'ANNO FINANZIARIO 2014

Tab. 10

Capitolo	C O M P E T E N Z A			C A S S A			Estremi del Provvedimento
	Stanziamiento Iniziale	Variazioni (+/-)	Stanziamiento Definitivo	Stanziamiento Iniziale	Variazioni (+/-)	Stanziamiento Definitivo	
		600.000,00			600.000,00		DEC 9160 28/07/2014
		500.000,00			500.000,00		DEC 3490 27/03/2014
					-21.103,14		DGR 266 08/07/2014
		2.200.000,00			2.200.000,00		DEC 7346 18/06/2014
29060102	0,00	35.000,00	35.000,00	0,00	35.000,00	35.000,00	
		35.000,00			35.000,00		DEC 9160 28/07/2014
29060103	0,00	267.056,00	267.056,00	0,00	267.056,00	267.056,00	
		267.056,00			267.056,00		DEC 9160 28/07/2014
29060104	0,00	17.944,00	17.944,00	0,00	17.944,00	17.944,00	
		17.944,00			17.944,00		DEC 9160 28/07/2014
32010129	1.100.000,00	843.431,00	1.943.431,00	4.676.035,13	237.973,20	4.914.008,33	
		845.975,38					DGR 266 08/07/2014
		-9.000,00			-9.000,00		DP 137 29/12/2014
					240.517,58		DGR 266 08/07/2014
		-2.544,38			-2.544,38		LR 1 13/01/2015
		9.000,00			9.000,00		DEC 6869 05/06/2014
32010131	0,00	38.816,93	38.816,93	0,00	38.816,93	38.816,93	
		38.816,93			38.816,93		DEC 4580 16/04/2014



VARIAZIONE ALLO STATO DI PREVISIONE DELLA SPESA PER L'ANNO FINANZIARIO 2014

Tab. 10

Capitolo	C O M P E T E N Z A			C A S S A			Estremi del Provvedimento
	Stanziamiento Iniziale	Variazioni (+/-)	Stanziamiento Definitivo	Stanziamiento Iniziale	Variazioni (+/-)	Stanziamiento Definitivo	
32010132	0,00	182.191,08	182.191,08	0,00	182.191,08	182.191,08	
		182.191,08			182.191,08		DGR 266 08/07/2014
32010134	0,00	3.596,01	3.596,01	0,00	3.596,01	3.596,01	
		3.596,01			3.596,01		DEC 1611 19/02/2014
32010139	0,00	92.500,00	92.500,00	0,00	92.500,00	92.500,00	
		92.500,00			92.500,00		DGR 372 29/10/2014
32010143	0,00	22.611,55	22.611,55	0,00	22.611,55	22.611,55	
		22.611,55			22.611,55		DGR 266 08/07/2014
32010144	0,00	140.279,01	140.279,01	0,00	140.279,01	140.279,01	
		140.279,01			140.279,01		DEC 3701 01/04/2014
32010149	150.000,00	106.000,00	256.000,00	334.000,00	106.000,00	440.000,00	
		60.000,00			60.000,00		DEC 4573 16/04/2014
		46.000,00			46.000,00		DEC 10768 10/09/2014
		-46.000,00			-46.000,00		DP 137 29/12/2014
		46.000,00			46.000,00		DEC 10147 13/08/2014
32010152	0,00	16.262,40	16.262,40	0,00	16.262,40	16.262,40	



VARIAZIONE ALLO STATO DI PREVISIONE DELLA SPESA PER L'ANNO FINANZIARIO 2014

Tab. 10

Capitolo	C O M P E T E N Z A			C A S S A			Estremi del Provvedimento
	Stanziamen- to Iniziale	Variazioni (+/-)	Stanziamen- to Definitivo	Stanziamen- to Iniziale	Variazioni (+/-)	Stanziamen- to Definitivo	
		16.262,40			16.262,40		DEC 1285 14/02/2014
32010153	20.000,00	-20.000,00	0,00	24.993,93	-20.000,00	4.993,93	
		-20.000,00			-20.000,00		LR 1 13/01/2015
32010154	0,00	67.063,87	67.063,87	0,00	67.063,87	67.063,87	
		67.063,87			67.063,87		DGR 266 08/07/2014
32010156	150.000,00	425.300,00	575.300,00	656.320,00	425.300,00	1.081.620,00	
		-121.764,74			-121.764,74		DGR 391 29/09/2014
		-514.256,04			-514.256,04		LR 1 13/01/2015
		1.780.000,00			1.780.000,00		DGR 266 08/07/2014
		-718.679,22			-718.679,22		DGR 392 29/09/2014
32010160	0,00	337.500,00	337.500,00	0,00	337.500,00	337.500,00	
		337.500,00			337.500,00		DEC 1634 19/02/2014
32010161	0,00	58.974,94	58.974,94	0,00	58.974,94	58.974,94	
		58.974,94			58.974,94		DGR 374 29/09/2014
32010207	0,00	30.269.977,29	30.269.977,29	0,00	30.269.977,29	30.269.977,29	
		5.849.132,64			5.849.132,64		DGR 467 14/11/2014
		1.998.347,89			1.998.347,89		DP 135 23/12/2014



VARIAZIONE ALLO STATO DI PREVISIONE DELLA SPESA PER L'ANNO FINANZIARIO 2014

Tab. 10

Capitolo	C O M P E T E N Z A			C A S S A			Estremi del Provvedimento
	Stanziamiento Iniziale	Variazioni (+/-)	Stanziamiento Definitivo	Stanziamiento Iniziale	Variazioni (+/-)	Stanziamiento Definitivo	
		265.170,55			265.170,55		DGR 266 08/07/2014
		7.034.675,14			7.034.675,14		DP 120 17/12/2014
		2.012.659,43			2.012.659,43		DGR 346 12/09/2014
		6.933.977,17			6.933.977,17		DP 138 29/12/2014
		1.727.632,05			1.727.632,05		DGR 293 14/07/2014
		4.448.382,42			4.448.382,42		DGR 389 29/09/2014
32010301	0,00	11.098.702,19	11.098.702,19	0,00	11.098.702,19	11.098.702,19	
		11.098.702,19			11.098.702,19		DEC 16427 29/12/2014
32010407	0,00	215.822,59	215.822,59	0,00	215.822,59	215.822,59	
		215.822,59			215.822,59		DEC 12079 10/10/2014
32010410	0,00	299.182,98	299.182,98	284.489,05	14.693,93	299.182,98	
		284.489,05					DGR 266 08/07/2014
		14.693,93			14.693,93		DP 122 17/12/2014
32010411	0,00	165.628,22	165.628,22	180.322,15	-14.693,93	165.628,22	
		180.322,15					DGR 266 08/07/2014
		-84.697,39			-84.697,39		LR 1 13/01/2015
		-14.693,93			-14.693,93		DP 122 17/12/2014
		84.697,39			84.697,39		DP 134 23/12/2014



VARIAZIONE ALLO STATO DI PREVISIONE DELLA SPESA PER L'ANNO FINANZIARIO 2014

Tab. 10

Capitolo	C O M P E T E N Z A			C A S S A			Estremi del Provvedimento
	Stanziamiento Iniziale	Variazioni (+/-)	Stanziamiento Definitivo	Stanziamiento Iniziale	Variazioni (+/-)	Stanziamiento Definitivo	
32010412	0,00	0,00	0,00	1.148.073,76	-1.148.073,76	0,00	
					-1.148.073,76		DGR 266 08/07/2014
32010504	7.564.394,88	14.414.980,46	21.979.375,34	7.564.394,88	14.414.980,46	21.979.375,34	
		14.414.980,46			14.414.980,46		DEC 3004 17/03/2014
32010509	0,00	2.608.477,18	2.608.477,18	0,00	2.608.477,18	2.608.477,18	
		2.608.477,18			2.608.477,18		DP 138 29/12/2014
32020134	240.795,00	21.870.006,73	22.110.801,73	20.000.000,00	15.576.510,71	35.576.510,71	
		2.238.900,00			2.238.900,00		DEC 2812 12/03/2014
		232.161,25			232.161,25		DEC 11136 18/09/2014
		1.075.316,57			1.075.316,57		DEC 7609 24/06/2014
		51.222,20			51.222,20		DEC 10517 02/09/2014
		17.400,00			17.400,00		DEC 14361 28/11/2014
		203.417,26			203.417,26		DEC 10071 13/08/2014
		900.000,00			900.000,00		DEC 12076 10/10/2014
		1.498.000,00			1.498.000,00		DEC 5639 12/05/2014
		265.891,76			265.891,76		DEC 6140 19/05/2014
		1.203.832,00			1.203.832,00		DEC 5692 12/05/2014
		140.000,00			140.000,00		DEC 5693 12/05/2014
		70.199,85			70.199,85		DEC 7912 03/07/2014



VARIAZIONE ALLO STATO DI PREVISIONE DELLA SPESA PER L'ANNO FINANZIARIO 2014

Tab. 10

Capitolo	C O M P E T E N Z A			C A S S A			Estremi del Provvedimento
	Stanziamen- to Iniziale	Variazioni (+/-)	Stanziamen- to Definitivo	Stanziamen- to Iniziale	Variazioni (+/-)	Stanziamen- to Definitivo	
		802.925,83			802.925,83		DEC 1395 17/02/2014
		7.435.973,88			7.435.973,88		DEC 1527 18/02/2014
		1.575.585,48			1.575.585,48		DEC 1595 19/02/2014
		1.498.000,00			1.498.000,00		DEC 1387 17/02/2014
		287.500,00			287.500,00		DEC 14363 28/11/2014
		98.609,85			98.609,85		DEC 6139 19/05/2014
		353.603,12			353.603,12		DEC 9269 29/07/2014
		486.000,00			486.000,00		DEC 10168 13/08/2014
					-6.293.496,02		DGR 266 08/07/2014
		18.560,90			18.560,90		DEC 7608 24/06/2014
		780.565,31			780.565,31		DEC 4134 09/04/2014
		636.341,47			636.341,47		DEC 6509 27/05/2014
32020135	0,00	250.000,00	250.000,00	68.895,55	250.000,00	318.895,55	
		250.000,00			250.000,00		DEC 2074 27/02/2014
32020141	0,00	160.000,00	160.000,00	400.000,00	160.000,00	560.000,00	
		160.000,00			160.000,00		DEC 2359 04/03/2014
32020144	0,00	0,00	0,00	0,00	0,00	0,00	
		70.000,00			70.000,00		DEC 9348 30/07/2014
		-70.000,00			-70.000,00		DP 137 29/12/2014



VARIAZIONE ALLO STATO DI PREVISIONE DELLA SPESA PER L'ANNO FINANZIARIO 2014

Tab. 10

Capitolo	C O M P E T E N Z A			C A S S A			Estremi del Provvedimento
	Stanziamiento Iniziale	Variazioni (+/-)	Stanziamiento Definitivo	Stanziamiento Iniziale	Variazioni (+/-)	Stanziamiento Definitivo	
32020145	0,00	2.477.451,51	2.477.451,51	0,00	2.477.451,51	2.477.451,51	
		386.400,00			386.400,00		DEC 2814 12/03/2014
		485.181,51			485.181,51		DEC 7911 03/07/2014
		1.605.870,00			1.605.870,00		DEC 1809 24/02/2014
32020303	200.000,00	66.576,09	266.576,09	200.000,00	66.576,09	266.576,09	
		-4.598,00			-4.598,00		DP 137 29/12/2014
		7.294,23			7.294,23		DEC 4174 10/04/2014
		63.879,86			63.879,86		DEC 8711 18/07/2014
32020305	0,00	0,00	0,00	0,00	0,00	0,00	
		36.400,00			36.400,00		DEC 9277 29/07/2014
		-36.400,00			-36.400,00		DP 137 29/12/2014
32020306	0,00	9.851,41	9.851,41	0,00	9.851,41	9.851,41	
		9.851,41			9.851,41		DEC 9279 29/07/2014
32020308	0,00	30.000,00	30.000,00	0,00	30.000,00	30.000,00	
		30.000,00			30.000,00		DEC 4174 10/04/2014
32020309	0,00	48.000,00	48.000,00	0,00	48.000,00	48.000,00	
		48.000,00			48.000,00		DEC 4174 10/04/2014



VARIAZIONE ALLO STATO DI PREVISIONE DELLA SPESA PER L'ANNO FINANZIARIO 2014

Tab. 10

Capitolo	C O M P E T E N Z A			C A S S A			Estremi del Provvedimento
	Stanziamiento Iniziale	Variazioni (+/-)	Stanziamiento Definitivo	Stanziamiento Iniziale	Variazioni (+/-)	Stanziamiento Definitivo	
32020312	0,00	0,00	0,00	0,00	0,00	0,00	
		7.560,00			7.560,00		DEC 2833 12/03/2014
		-7.560,00			-7.560,00		DP 137 29/12/2014
32020318	200.000,00	167.740,46	367.740,46	248.051,52	167.740,46	415.791,98	
		167.740,46					DGR 266 08/07/2014
					167.740,46		DGR 266 08/07/2014
32020319	0,00	0,00	0,00	57.317,02	-57.317,02	0,00	
					-57.317,02		DGR 266 08/07/2014
32020410	371.262,46	0,00	371.262,46	564.253,27	-192.990,81	371.262,46	
					-192.990,81		DGR 266 08/07/2014
32020411	409.478,22	0,00	409.478,22	606.857,75	-197.379,53	409.478,22	
					-197.379,53		DGR 266 08/07/2014
32020412	0,00	184.051,00	184.051,00	0,00	184.051,00	184.051,00	
		184.051,00			184.051,00		DGR 353 12/09/2014
32020506	0,00	286.079,58	286.079,58	55.055,91	286.079,58	341.135,49	
		148.739,58			148.739,58		DEC 3028 18/03/2014



VARIAZIONE ALLO STATO DI PREVISIONE DELLA SPESA PER L'ANNO FINANZIARIO 2014

Tab. 10

Capitolo	C O M P E T E N Z A			C A S S A			Estremi del Provvedimento
	Stanziamiento Iniziale	Variazioni (+/-)	Stanziamiento Definitivo	Stanziamiento Iniziale	Variazioni (+/-)	Stanziamiento Definitivo	
		137.340,00			137.340,00		DEC 3030 18/03/2014
32020507	0,00	3.569.870,05	3.569.870,05	452.421,06	3.574.203,03	4.026.624,09	
		4.000.000,00			4.000.000,00		DEC 2360 04/03/2014
		-430.129,95			-430.129,95		DEC 4108 09/04/2014
					4.332,98		DGR 266 08/07/2014
32020508	0,00	403.800,87	403.800,87	0,00	403.800,87	403.800,87	
		403.800,87			403.800,87		DEC 4108 09/04/2014
32020509	0,00	26.329,08	26.329,08	0,00	26.329,08	26.329,08	
		26.329,08			26.329,08		DEC 4108 09/04/2014
32030136	5.273.456,44	0,00	5.273.456,44	8.003.522,63	2.310.198,47	10.313.721,10	
					2.310.198,47		DGR 266 08/07/2014
32030137	689.712,98	0,00	689.712,98	1.050.039,56	-360.326,58	689.712,98	
					-360.326,58		DGR 266 08/07/2014
32030138	1.030.970,22	0,00	1.030.970,22	1.530.985,24	-500.015,02	1.030.970,22	
					-500.015,02		DGR 266 08/07/2014
32030143	0,00	1.187.940,84	1.187.940,84	1.283.466,84	1.187.940,84	2.471.407,68	



VARIAZIONE ALLO STATO DI PREVISIONE DELLA SPESA PER L'ANNO FINANZIARIO 2014

Tab. 10

Capitolo	C O M P E T E N Z A			C A S S A			Estremi del Provvedimento
	Stanziamiento Iniziale	Variazioni (+/-)	Stanziamiento Definitivo	Stanziamiento Iniziale	Variazioni (+/-)	Stanziamiento Definitivo	
		41.294,79			41.294,79		DEC 3011 18/03/2014
		25.429,29			25.429,29		DEC 3012 18/03/2014
		29.507,00			29.507,00		DEC 2364 04/03/2014
		1.074.314,86					DGR 266 08/07/2014
		5.558,90			5.558,90		DEC 16019 19/12/2014
		11.836,00			11.836,00		DEC 10075 13/08/2014
					1.074.314,86		DGR 266 08/07/2014
32030151	283.206,47	0,00	283.206,47	431.036,96	-147.830,49	283.206,47	
					-147.830,49		DGR 266 08/07/2014
32030152	404.442,11	0,00	404.442,11	600.435,91	-195.993,80	404.442,11	
					-195.993,80		DGR 266 08/07/2014
32030153	45.624,68	0,00	45.624,68	69.442,39	-23.817,71	45.624,68	
					-23.817,71		DGR 266 08/07/2014
32030154	65.751,82	0,00	65.751,82	97.622,36	-31.870,54	65.751,82	
					-31.870,54		DGR 266 08/07/2014
32030164	1.176.561,97	-680.000,00	496.561,97	0,00	0,00	0,00	
		-680.000,00					DGR 411 10/10/2014



VARIAZIONE ALLO STATO DI PREVISIONE DELLA SPESA PER L'ANNO FINANZIARIO 2014

Tab. 10

Capitolo	C O M P E T E N Z A			C A S S A			Estremi del Provvedimento
	Stanziamiento Iniziale	Variazioni (+/-)	Stanziamiento Definitivo	Stanziamiento Iniziale	Variazioni (+/-)	Stanziamiento Definitivo	
32030165	3.823.438,03	680.000,00	4.503.438,03	7.639.075,77	680.000,00	8.319.075,77	
		680.000,00			680.000,00		DGR 411 10/10/2014
32030166	2.351.010,00	-1.802.279,25	548.730,75	0,00	0,00	0,00	
		-468.242,88					DP 124 18/12/2014
		-530.000,00			0,00		DGR 464 14/11/2014
		-804.036,37					DGR 411 10/10/2014
32030167	3.648.990,00	1.802.279,25	5.451.269,25	7.157.701,17	1.802.279,25	8.959.980,42	
		468.242,88			468.242,88		DP 124 18/12/2014
		530.000,00			530.000,00		DGR 464 14/11/2014
		804.036,37			804.036,37		DGR 411 10/10/2014
32030170	2.939.076,30	-2.292.737,68	646.338,62	3.942.840,69	-3.296.502,07	646.338,62	
		-738.967,33			-738.967,33		LR 1 13/01/2015
		-1.553.770,35			-1.553.770,35		DP 122 17/12/2014
					-1.003.764,39		DGR 266 08/07/2014
32030171	5.455.888,41	-2.299.010,16	3.156.878,25	9.670.705,47	-6.513.827,22	3.156.878,25	
		-2.299.010,16			-2.299.010,16		LR 1 13/01/2015
					-4.214.817,06		DGR 266 08/07/2014



VARIAZIONE ALLO STATO DI PREVISIONE DELLA SPESA PER L'ANNO FINANZIARIO 2014

Tab. 10

Capitolo	C O M P E T E N Z A			C A S S A			Estremi del Provvedimento
	Stanziamen- to Iniziale	Variazioni (+/-)	Stanziamen- to Definitivo	Stanziamen- to Iniziale	Variazioni (+/-)	Stanziamen- to Definitivo	
32030172	6.380.100,35	-2.267.390,22	4.112.710,13	10.974.375,45	-6.861.665,32	4.112.710,13	
		-767.036,35			-767.036,35		LR 1 13/01/2015
		-1.500.353,87			-1.500.353,87		DP 122 17/12/2014
					-4.594.275,10		DGR 266 08/07/2014
32030173	7.248.585,23	1.500.353,87	8.748.939,10	15.648.840,61	-6.899.901,51	8.748.939,10	
		1.500.353,87			1.500.353,87		DP 122 17/12/2014
					-8.400.255,38		DGR 266 08/07/2014
32030177	573.034,83	0,00	573.034,83	699.787,85	126.753,02	826.540,87	
					126.753,02		DGR 266 08/07/2014
32030178	3.953.300,00	-822.742,36	3.130.557,64	0,00	0,00	0,00	
		-822.742,36					DGR 411 10/10/2014
32030179	546.700,00	822.742,36	1.369.442,36	981.800,00	822.742,36	1.804.542,36	
		822.742,36			822.742,36		DGR 411 10/10/2014
32030302	0,00	4.802.664,92	4.802.664,92	0,00	4.802.664,92	4.802.664,92	
		4.802.664,92			4.802.664,92		DGR 135 17/04/2014
32030304	0,00	156.747,73	156.747,73	0,00	156.747,73	156.747,73	



VARIAZIONE ALLO STATO DI PREVISIONE DELLA SPESA PER L'ANNO FINANZIARIO 2014

Tab. 10

Capitolo	C O M P E T E N Z A			C A S S A			Estremi del Provvedimento
	Stanziamiento Iniziale	Variazioni (+/-)	Stanziamiento Definitivo	Stanziamiento Iniziale	Variazioni (+/-)	Stanziamiento Definitivo	
		156.747,73			156.747,73		DEC 16427 29/12/2014
32030401	0,00	33.047,07	33.047,07	21.210,00	33.047,07	54.257,07	
		22.923,07			22.923,07		DEC 1100 11/02/2014
		10.124,00			10.124,00		DEC 1393 17/02/2014
32040224	655.509,95	0,00	655.509,95	1.065.408,28	-409.898,33	655.509,95	
					-409.898,33		DGR 266 08/07/2014
32040225	4.509.059,05	0,00	4.509.059,05	6.681.445,22	-2.172.386,17	4.509.059,05	
					-2.172.386,17		DGR 266 08/07/2014
32040226	0,00	11.238.513,19	11.238.513,19	15.192,19	11.238.513,19	11.253.705,38	
		11.238.513,19					DGR 266 08/07/2014
					11.238.513,19		DGR 266 08/07/2014
32040232	927.294,70	0,00	927.294,70	1.473.373,33	-546.078,63	927.294,70	
					-546.078,63		DGR 266 08/07/2014
32040233	4.237.274,28	0,00	4.237.274,28	6.273.480,14	-2.036.205,86	4.237.274,28	
					-2.036.205,86		DGR 266 08/07/2014
32040234	495.620,41	0,00	495.620,41	787.682,80	-292.062,39	495.620,41	



VARIAZIONE ALLO STATO DI PREVISIONE DELLA SPESA PER L'ANNO FINANZIARIO 2014

Tab. 10

Capitolo	C O M P E T E N Z A			C A S S A			Estremi del Provvedimento
	Stanziamiento Iniziale	Variazioni (+/-)	Stanziamiento Definitivo	Stanziamiento Iniziale	Variazioni (+/-)	Stanziamiento Definitivo	
					-292.062,39		DGR 266 08/07/2014
32040235	2.360.379,59	0,00	2.360.379,59	3.496.317,20	-1.135.937,61	2.360.379,59	
					-1.135.937,61		DGR 266 08/07/2014
32040238	0,00	2.567.823,88	2.567.823,88	1.497.117,87	2.567.823,88	4.064.941,75	
		197.207,55			197.207,55		DEC 8316 10/07/2014
		2.370.616,33			2.370.616,33		DEC 4713 17/04/2014
32040240	578.501,72	0,00	578.501,72	919.689,88	-341.188,16	578.501,72	
					-341.188,16		DGR 266 08/07/2014
32040241	104.548,50	0,00	104.548,50	166.209,01	-61.660,51	104.548,50	
					-61.660,51		DGR 266 08/07/2014
32040242	2.907.498,28	0,00	2.907.498,28	4.309.310,12	-1.401.811,84	2.907.498,28	
					-1.401.811,84		DGR 266 08/07/2014
32040243	525.451,50	0,00	525.451,50	778.790,99	-253.339,49	525.451,50	
					-253.339,49		DGR 266 08/07/2014
32040245	0,00	1.461.502,29	1.461.502,29	600.702,32	1.461.502,29	2.062.204,61	
		131.394,11			131.394,11		DEC 8316 10/07/2014



VARIAZIONE ALLO STATO DI PREVISIONE DELLA SPESA PER L'ANNO FINANZIARIO 2014

Tab. 10

Capitolo	C O M P E T E N Z A			C A S S A			Estremi del Provvedimento
	Stanziamiento Iniziale	Variazioni (+/-)	Stanziamiento Definitivo	Stanziamiento Iniziale	Variazioni (+/-)	Stanziamiento Definitivo	
		117.293,51			117.293,51		DEC 8316 10/07/2014
		97.226,10			97.226,10		DEC 8316 10/07/2014
		35.447,96			35.447,96		DEC 8316 10/07/2014
		64.269,72			64.269,72		DEC 8316 10/07/2014
		147.083,12			147.083,12		DEC 8316 10/07/2014
		50.000,00			50.000,00		DEC 8316 10/07/2014
		120.975,07			120.975,07		DEC 8316 10/07/2014
		63.774,60			63.774,60		DEC 8316 10/07/2014
		1.279,34			1.279,34		DEC 8316 10/07/2014
		59.774,69			59.774,69		DEC 8316 10/07/2014
		60.039,90			60.039,90		DEC 8316 10/07/2014
		6.926,27			6.926,27		DEC 8316 10/07/2014
		1.995,28			1.995,28		DEC 8316 10/07/2014
		6.695,30			6.695,30		DEC 8316 10/07/2014
		21.914,59			21.914,59		DEC 8316 10/07/2014
		104.698,27			104.698,27		DEC 8316 10/07/2014
		10.806,96			10.806,96		DEC 8316 10/07/2014
		283.875,55			283.875,55		DEC 2435 05/03/2014
		76.031,95			76.031,95		DEC 4713 17/04/2014
32040258	0,00	169.716,64	169.716,64	0,00	169.716,64	169.716,64	
		169.716,64			169.716,64		DGR 385 29/09/2014



VARIAZIONE ALLO STATO DI PREVISIONE DELLA SPESA PER L'ANNO FINANZIARIO 2014

Tab. 10

Capitolo	C O M P E T E N Z A			C A S S A			Estremi del Provvedimento
	Stanziamiento Iniziale	Variazioni (+/-)	Stanziamiento Definitivo	Stanziamiento Iniziale	Variazioni (+/-)	Stanziamiento Definitivo	
32040259	0,00	55.730,00	55.730,00	0,00	55.730,00	55.730,00	
		55.730,00			55.730,00		DGR 266 08/07/2014
32040260	0,00	1.915,88	1.915,88	0,00	1.915,88	1.915,88	
		1.915,88			1.915,88		DEC 16427 29/12/2014
32040317	0,00	197.227,54	197.227,54	0,00	197.227,54	197.227,54	
		107.047,30			107.047,30		DEC 3014 18/03/2014
		141.919,90			141.919,90		DEC 3014 18/03/2014
		171.201,70			171.201,70		DEC 3014 18/03/2014
		103.267,24			103.267,24		DEC 3014 18/03/2014
		47.351,23			47.351,23		DEC 3014 18/03/2014
		106.439,73			106.439,73		DEC 3014 18/03/2014
		102.245,29			102.245,29		DEC 3014 18/03/2014
		-38.772,79			-38.772,79		DP 137 29/12/2014
		-12.966,87			-12.966,87		DP 137 29/12/2014
		-171.201,70			-171.201,70		DP 137 29/12/2014
		-103.267,24			-103.267,24		DP 137 29/12/2014
		-47.351,23			-47.351,23		DP 137 29/12/2014
		-106.439,73			-106.439,73		DP 137 29/12/2014
		-102.245,29			-102.245,29		DP 137 29/12/2014



VARIAZIONE ALLO STATO DI PREVISIONE DELLA SPESA PER L'ANNO FINANZIARIO 2014

Tab. 10

Capitolo	C O M P E T E N Z A			C A S S A			Estremi del Provvedimento
	Stanziamiento Iniziale	Variazioni (+/-)	Stanziamiento Definitivo	Stanziamiento Iniziale	Variazioni (+/-)	Stanziamiento Definitivo	
32040318	0,00	472.455,24	472.455,24	0,00	472.455,24	472.455,24	
		65.602,18			65.602,18		DEC 3014 18/03/2014
		372.654,11			372.654,11		DEC 3014 18/03/2014
		87.690,07			87.690,07		DEC 3014 18/03/2014
		40.864,48			40.864,48		DEC 3014 18/03/2014
		49.553,92			49.553,92		DEC 3014 18/03/2014
		386.490,02			386.490,02		DEC 3014 18/03/2014
		-65.602,18			-65.602,18		DP 137 29/12/2014
		-55.830,31			-55.830,31		DP 137 29/12/2014
		-87.690,07			-87.690,07		DP 137 29/12/2014
		-40.864,48			-40.864,48		DP 137 29/12/2014
		-49.553,92			-49.553,92		DP 137 29/12/2014
		-230.858,58			-230.858,58		DP 137 29/12/2014
32040319	0,00	0,00	0,00	0,00	0,00	0,00	
		36.578,88			36.578,88		DEC 3014 18/03/2014
		4.817,43			4.817,43		DEC 3014 18/03/2014
		17.527,15			17.527,15		DEC 3014 18/03/2014
		146.886,80			146.886,80		DEC 3014 18/03/2014
		-36.578,88			-36.578,88		DP 137 29/12/2014
		-4.817,43			-4.817,43		DP 137 29/12/2014
		-17.527,15			-17.527,15		DP 137 29/12/2014



VARIAZIONE ALLO STATO DI PREVISIONE DELLA SPESA PER L'ANNO FINANZIARIO 2014

Tab. 10

Capitolo	C O M P E T E N Z A			C A S S A			Estremi del Provvedimento
	Stanziamiento Iniziale	Variazioni (+/-)	Stanziamiento Definitivo	Stanziamiento Iniziale	Variazioni (+/-)	Stanziamiento Definitivo	
		-146.886,80			-146.886,80		DP 137 29/12/2014
32040323	0,00	39.198,07	39.198,07	0,00	39.198,07	39.198,07	
		39.198,07			39.198,07		DGR 272 08/07/2014
32040324	0,00	47.809,48	47.809,48	0,00	47.809,48	47.809,48	
		47.809,48			47.809,48		DEC 16427 29/12/2014
32040409	7.550.000,00	3.000.000,00	10.550.000,00	7.550.000,00	3.000.000,00	10.550.000,00	
		3.000.000,00			3.000.000,00		DGR 266 08/07/2014
32040410	0,00	509.750,26	509.750,26	0,00	509.750,26	509.750,26	
		509.750,26			509.750,26		DEC 16427 29/12/2014
32040511	16.000.000,00	2.000.000,00	18.000.000,00	24.504.277,75	1.417.207,30	25.921.485,05	
		2.000.000,00			1.417.207,30		DGR 266 08/07/2014
32040516	0,00	81.345,04	81.345,04	0,00	81.345,04	81.345,04	
		81.345,04			81.345,04		DEC 16427 29/12/2014
32040517	3.000.000,00	729.464,74	3.729.464,74	3.000.000,00	729.464,74	3.729.464,74	
		729.464,74			729.464,74		DGR 391 29/09/2014



VARIAZIONE ALLO STATO DI PREVISIONE DELLA SPESA PER L'ANNO FINANZIARIO 2014

Tab. 10

Capitolo	C O M P E T E N Z A			C A S S A			Estremi del Provvedimento
	Stanziamen- to Iniziale	Variazioni (+/-)	Stanziamen- to Definitivo	Stanziamen- to Iniziale	Variazioni (+/-)	Stanziamen- to Definitivo	
32040518	0,00	153.888,38	153.888,38	0,00	153.888,38	153.888,38	
		153.888,38			153.888,38		DGR 266 08/07/2014
32040519	20.000.000,00	3.000.000,00	23.000.000,00	20.547.173,84	3.000.000,00	23.547.173,84	
		4.000.000,00			4.000.000,00		DGR 266 08/07/2014
		-1.000.000,00			-1.000.000,00		DGR 391 29/09/2014
32040520	0,00	580.000,00	580.000,00	0,00	580.000,00	580.000,00	
		580.000,00			580.000,00		DGR 266 08/07/2014
32040522	0,00	160.726,20	160.726,20	0,00	160.726,20	160.726,20	
		160.726,20			160.726,20		DEC 12947 04/11/2014
32040523	0,00	11.027,04	11.027,04	0,00	11.027,04	11.027,04	
		11.027,04			11.027,04		DEC 12947 04/11/2014
32040524	0,00	601.704,23	601.704,23	0,00	601.704,23	601.704,23	
		601.704,23			601.704,23		DEC 16427 29/12/2014
32050129	0,00	527.722,69	527.722,69	37.302,92	497.459,51	534.762,43	
		527.722,69			527.722,69		DEC 7913 03/07/2014
					-30.263,18		DGR 266 08/07/2014



VARIAZIONE ALLO STATO DI PREVISIONE DELLA SPESA PER L'ANNO FINANZIARIO 2014

Tab. 10

Capitolo	C O M P E T E N Z A			C A S S A			Estremi del Provvedimento
	Stanziamiento Iniziale	Variazioni (+/-)	Stanziamiento Definitivo	Stanziamiento Iniziale	Variazioni (+/-)	Stanziamiento Definitivo	
32050130	0,00	14.825,07	14.825,07	0,00	14.825,07	14.825,07	
		9.586,62			9.586,62		DEC 9347 30/07/2014
		-4.608,33			-4.608,33		DP 137 29/12/2014
		9.846,78			9.846,78		DEC 8767 21/07/2014
32050131	0,00	3.500.000,00	3.500.000,00	0,00	3.500.000,00	3.500.000,00	
		3.500.000,00			3.500.000,00		DGR 382 29/09/2014
32050132	0,00	5.520.426,70	5.520.426,70	0,00	0,00	0,00	
		5.520.426,70					DGR 266 08/07/2014
32050138	0,00	7.313.883,43	7.313.883,43	0,00	7.313.883,43	7.313.883,43	
		7.313.883,43			7.313.883,43		DEC 16427 29/12/2014
32060101	20.156.400,00	6.718.800,00	26.875.200,00	20.156.400,00	6.718.800,00	26.875.200,00	
		6.718.800,00			6.718.800,00		DEC 8963 24/07/2014
32060102	3.600.000,00	-79.301,80	3.520.698,20	3.600.000,00	-79.301,80	3.520.698,20	
		-79.301,80			-79.301,80		DEC 11356 23/09/2014
32060103	0,00	79.301,80	79.301,80	0,00	79.301,80	79.301,80	
		79.301,80			79.301,80		DEC 11356 23/09/2014



VARIAZIONE ALLO STATO DI PREVISIONE DELLA SPESA PER L'ANNO FINANZIARIO 2014

Tab. 10

Capitolo	C O M P E T E N Z A			C A S S A			Estremi del Provvedimento
	Stanziamiento Iniziale	Variazioni (+/-)	Stanziamiento Definitivo	Stanziamiento Iniziale	Variazioni (+/-)	Stanziamiento Definitivo	
33010109	0,00	0,00	0,00	0,00	0,00	0,00	
		-564.193,58			-564.193,58		DP 137 29/12/2014
		564.193,58			564.193,58		DEC 6267 21/05/2014
33010201	0,00	901.146,70	901.146,70	5.742.851,13	-4.479.036,72	1.263.814,41	
		7.957,79			7.957,79		DEC 3010 18/03/2014
		27.267,65			27.267,65		DEC 3010 18/03/2014
		4.472,85			4.472,85		DEC 3010 18/03/2014
		103.612,79			103.612,79		DEC 3010 18/03/2014
		60.421,93			60.421,93		DEC 3010 18/03/2014
		24.844,15			24.844,15		DEC 3010 18/03/2014
		60.753,26			60.753,26		DEC 3010 18/03/2014
		23.203,62			23.203,62		DEC 3010 18/03/2014
		16.997,36			16.997,36		DEC 3010 18/03/2014
		14.550,92			14.550,92		DEC 3010 18/03/2014
		168.710,92			168.710,92		DEC 3010 18/03/2014
		104.985,05			104.985,05		DEC 3010 18/03/2014
		90.178,39			90.178,39		DEC 3010 18/03/2014
		143.161,20			143.161,20		DEC 3010 18/03/2014
		102.906,32			102.906,32		DEC 3010 18/03/2014
		107.041,83			107.041,83		DEC 3010 18/03/2014
		56.939,31			56.939,31		DEC 3010 18/03/2014



VARIAZIONE ALLO STATO DI PREVISIONE DELLA SPESA PER L'ANNO FINANZIARIO 2014

Tab. 10

Capitolo	C O M P E T E N Z A			C A S S A			Estremi del Provvedimento		
	Stanziamen- to Iniziale	Variazioni (+/-)	Stanziamen- to Definitivo	Stanziamen- to Iniziale	Variazioni (+/-)	Stanziamen- to Definitivo			
		1.023.091,01			1.023.091,01		DEC	3010	18/03/2014
		52.054,99			52.054,99		DEC	3010	18/03/2014
		58.505,91			58.505,91		DEC	3010	18/03/2014
		170.601,17			170.601,17		DEC	3010	18/03/2014
		413.398,00			413.398,00		DEC	3010	18/03/2014
		25.180,26			25.180,26		DEC	3010	18/03/2014
		4.253,50			4.253,50		DEC	3010	18/03/2014
		24.809,47			24.809,47		DEC	3010	18/03/2014
		14.083,49			14.083,49		DEC	3010	18/03/2014
		150.307,94			150.307,94		DEC	3010	18/03/2014
		20.296,74			20.296,74		DEC	3010	18/03/2014
		32.063,05			32.063,05		DEC	3010	18/03/2014
		285.839,90			285.839,90		DEC	3010	18/03/2014
		32.870,31			32.870,31		DEC	3010	18/03/2014
		70.487,90			70.487,90		DEC	3010	18/03/2014
		32.583,20			32.583,20		DEC	3010	18/03/2014
		144.585,44			144.585,44		DEC	3010	18/03/2014
		-27.267,65			-27.267,65		DP	137	29/12/2014
		-4.472,85			-4.472,85		DP	137	29/12/2014
		-103.612,79			-103.612,79		DP	137	29/12/2014
		-60.421,93			-60.421,93		DP	137	29/12/2014
		-24.844,15			-24.844,15		DP	137	29/12/2014
		-60.753,26			-60.753,26		DP	137	29/12/2014



VARIAZIONE ALLO STATO DI PREVISIONE DELLA SPESA PER L'ANNO FINANZIARIO 2014

Tab. 10

Capitolo	C O M P E T E N Z A			C A S S A			Estremi del Provvedimento		
	Stanziamen- to Iniziale	Variazioni (+/-)	Stanziamen- to Definitivo	Stanziamen- to Iniziale	Variazioni (+/-)	Stanziamen- to Definitivo			
		-23.203,62			-23.203,62		DP	137	29/12/2014
		-16.997,36			-16.997,36		DP	137	29/12/2014
		-14.550,92			-14.550,92		DP	137	29/12/2014
		-137.827,16			-137.827,16		DP	137	29/12/2014
		-104.985,05			-104.985,05		DP	137	29/12/2014
		-90.178,39			-90.178,39		DP	137	29/12/2014
		-143.161,20			-143.161,20		DP	137	29/12/2014
		-102.906,32			-102.906,32		DP	137	29/12/2014
		-107.041,83			-107.041,83		DP	137	29/12/2014
		-56.939,31			-56.939,31		DP	137	29/12/2014
		-540.601,18			-540.601,18		DP	137	29/12/2014
		-52.054,99			-52.054,99		DP	137	29/12/2014
		-58.505,91			-58.505,91		DP	137	29/12/2014
		-170.601,17			-170.601,17		DP	137	29/12/2014
		-162.781,32			-162.781,32		DP	137	29/12/2014
		-6.921,84			-6.921,84		DP	137	29/12/2014
		-4.253,50			-4.253,50		DP	137	29/12/2014
		-24.809,47			-24.809,47		DP	137	29/12/2014
		-14.083,49			-14.083,49		DP	137	29/12/2014
		-150.307,94			-150.307,94		DP	137	29/12/2014
		-20.296,74			-20.296,74		DP	137	29/12/2014
		-32.063,05			-32.063,05		DP	137	29/12/2014
		-285.839,90			-285.839,90		DP	137	29/12/2014



VARIAZIONE ALLO STATO DI PREVISIONE DELLA SPESA PER L'ANNO FINANZIARIO 2014

Tab. 10

Capitolo	C O M P E T E N Z A			C A S S A			Estremi del Provvedimento
	Stanziamen- to Iniziale	Variazioni (+/-)	Stanziamen- to Definitivo	Stanziamen- to Iniziale	Variazioni (+/-)	Stanziamen- to Definitivo	
		-9.960,05			-9.960,05		DP 137 29/12/2014
		-70.487,90			-70.487,90		DP 137 29/12/2014
		-32.583,20			-32.583,20		DP 137 29/12/2014
		-56.555,48			-56.555,48		DP 137 29/12/2014
					-5.380.183,42		DGR 266 08/07/2014
33010202	0,00	2.140.000,00	2.140.000,00	0,00	2.140.000,00	2.140.000,00	
		2.500.000,00			2.500.000,00		DEC 3109 19/03/2014
		-360.000,00			-360.000,00		DEC 11355 23/09/2014
33010203	0,00	360.000,00	360.000,00	0,00	360.000,00	360.000,00	
		360.000,00			360.000,00		DEC 11355 23/09/2014
33020201	0,00	2.197.392,30	2.197.392,30	0,00	2.197.392,30	2.197.392,30	
		6.516,82			6.516,82		DEC 3019 18/03/2014
		46.854,08			46.854,08		DEC 3020 18/03/2014
		16.304,06			16.304,06		DEC 3022 18/03/2014
		225,00			225,00		DEC 5123 29/04/2014
		124.135,54			124.135,54		DEC 715 03/02/2014
		250.591,00			250.591,00		DEC 787 05/02/2014
		501.182,00			501.182,00		DEC 787 05/02/2014
		16.367,06			16.367,06		DEC 787 05/02/2014
		311.289,06			311.289,06		DEC 787 05/02/2014



VARIAZIONE ALLO STATO DI PREVISIONE DELLA SPESA PER L'ANNO FINANZIARIO 2014

Tab. 10

Capitolo	C O M P E T E N Z A			C A S S A			Estremi del Provvedimento		
	Stanziamiento Iniziale	Variazioni (+/-)	Stanziamiento Definitivo	Stanziamiento Iniziale	Variazioni (+/-)	Stanziamiento Definitivo			
		3.811,50			3.811,50		DEC	787	05/02/2014
		14.811,74			14.811,74		DEC	5124	29/04/2014
		361.400,01			361.400,01		DEC	6862	05/06/2014
		-98,60			-98,60		DP	137	29/12/2014
		-6.516,82			-6.516,82		DP	137	29/12/2014
		-67.981,15			-67.981,15		DP	137	29/12/2014
		-53.680,00			-53.680,00		DP	137	29/12/2014
		-99.747,12			-99.747,12		DP	137	29/12/2014
		33.249,04			33.249,04		DEC	13721	18/11/2014
		250.591,00			250.591,00		DEC	16017	19/12/2014
		99.747,12			99.747,12		DEC	16018	19/12/2014
		203.498,05			203.498,05		DEC	6445	26/05/2014
		98,32			98,32		DEC	3022	18/03/2014
		40.000,00			40.000,00		DEC	4114	09/04/2014
		89.431,10			89.431,10		DEC	4114	09/04/2014
		1.633,49			1.633,49		DEC	9345	30/07/2014
		53.680,00			53.680,00		DEC	12450	22/10/2014
33020202	0,00	159.900,80	159.900,80	1.138.803,39	159.900,80	1.298.704,19			
		11.448,97			11.448,97		DEC	2833	12/03/2014
		23,50			23,50		DEC	2833	12/03/2014
		45.333,86			45.333,86		DEC	2833	12/03/2014
		108.450,00			108.450,00		DEC	2833	12/03/2014



VARIAZIONE ALLO STATO DI PREVISIONE DELLA SPESA PER L'ANNO FINANZIARIO 2014

Tab. 10

Capitolo	C O M P E T E N Z A			C A S S A			Estremi del Provvedimento
	Stanziamiento Iniziale	Variazioni (+/-)	Stanziamiento Definitivo	Stanziamiento Iniziale	Variazioni (+/-)	Stanziamiento Definitivo	
		131.282,31			131.282,31		DEC 2833 12/03/2014
		4.945,62			4.945,62		DEC 2833 12/03/2014
		91.800,00			91.800,00		DEC 2833 12/03/2014
		63.155,18			63.155,18		DEC 2833 12/03/2014
		-11.448,97			-11.448,97		DP 137 29/12/2014
		-23,50			-23,50		DP 137 29/12/2014
		-45.333,86			-45.333,86		DP 137 29/12/2014
		-108.450,00			-108.450,00		DP 137 29/12/2014
		-131.282,31			-131.282,31		DP 137 29/12/2014
33020203	19.041.500,00	18.424.277,63	37.465.777,63	40.730.524,71	-393.791,37	40.336.733,34	
		2.589,35			2.589,35		DEC 3452 27/03/2014
		4.219,28			4.219,28		DEC 3452 27/03/2014
		-75.000,00			-75.000,00		DEC 10758 10/09/2014
		-41.500,00					DGR 266 08/07/2014
		-250.000,00			-250.000,00		DEC 3108 19/03/2014
		-75.600,00			-75.600,00		DEC 10172 13/08/2014
		18.859.569,00			18.859.569,00		DEC 3708 01/04/2014
					-18.859.569,00		DGR 266 08/07/2014
33020205	0,00	1.346.256,99	1.346.256,99	15.323.293,08	-1.372.696,22	13.950.596,86	
		46.233,21			46.233,21		DEC 3023 18/03/2014
		14.955,06			14.955,06		DEC 3023 18/03/2014



VARIAZIONE ALLO STATO DI PREVISIONE DELLA SPESA PER L'ANNO FINANZIARIO 2014

Tab. 10

Capitolo	C O M P E T E N Z A			C A S S A			Estremi del Provvedimento		
	Stanziamiento Iniziale	Variazioni (+/-)	Stanziamiento Definitivo	Stanziamiento Iniziale	Variazioni (+/-)	Stanziamiento Definitivo			
		20.826,62			20.826,62		DEC	3023	18/03/2014
		9.032,16			9.032,16		DEC	3023	18/03/2014
		21.435,00			21.435,00		DEC	3023	18/03/2014
		26.843,96			26.843,96		DEC	3023	18/03/2014
		30.098,93			30.098,93		DEC	3023	18/03/2014
		24.904,70			24.904,70		DEC	3023	18/03/2014
		21.298,72			21.298,72		DEC	3023	18/03/2014
		7.954,00			7.954,00		DEC	3023	18/03/2014
		184.000,00			184.000,00		DEC	3023	18/03/2014
		177,96			177,96		DEC	3023	18/03/2014
		6.151,93			6.151,93		DEC	3023	18/03/2014
		51.965,61			51.965,61		DEC	3023	18/03/2014
		5.421,08			5.421,08		DEC	3023	18/03/2014
		1.596,75			1.596,75		DEC	3023	18/03/2014
		3.959,12			3.959,12		DEC	3023	18/03/2014
		1.611,35			1.611,35		DEC	3023	18/03/2014
		8.664,35			8.664,35		DEC	3023	18/03/2014
		10.781,10			10.781,10		DEC	3023	18/03/2014
		12.585,88			12.585,88		DEC	3023	18/03/2014
		28.655,54			28.655,54		DEC	3023	18/03/2014
		14.955,06			14.955,06		DEC	3023	18/03/2014
		7.240,87			7.240,87		DEC	1399	17/02/2014
		111.371,41			111.371,41		DEC	1399	17/02/2014



VARIAZIONE ALLO STATO DI PREVISIONE DELLA SPESA PER L'ANNO FINANZIARIO 2014

Tab. 10

Capitolo	C O M P E T E N Z A			C A S S A			Estremi del Provvedimento		
	Stanziamiento Iniziale	Variazioni (+/-)	Stanziamiento Definitivo	Stanziamiento Iniziale	Variazioni (+/-)	Stanziamiento Definitivo			
		25.475,33			25.475,33		DEC	1399	17/02/2014
		16.555,96			16.555,96		DEC	1399	17/02/2014
		13.617,14			13.617,14		DEC	1399	17/02/2014
		19.473,03			19.473,03		DEC	1399	17/02/2014
		15.328,41			15.328,41		DEC	1399	17/02/2014
		74.690,64			74.690,64		DEC	3023	18/03/2014
		20.658,52			20.658,52		DEC	3023	18/03/2014
		17.235,45			17.235,45		DEC	3023	18/03/2014
		175.000,00			175.000,00		DEC	3023	18/03/2014
		75.419,80			75.419,80		DEC	3023	18/03/2014
		200.000,00			200.000,00		DEC	3023	18/03/2014
		3.419,80			3.419,80		DEC	3023	18/03/2014
		28.159,50			28.159,50		DEC	1277	14/02/2014
		-28.159,50			-28.159,50		DP	137	29/12/2014
		-15.328,41			-15.328,41		DP	137	29/12/2014
		-46.233,21			-46.233,21		DP	137	29/12/2014
		-14.955,06			-14.955,06		DP	137	29/12/2014
		-20.826,62			-20.826,62		DP	137	29/12/2014
		-9.032,16			-9.032,16		DP	137	29/12/2014
		-21.435,00			-21.435,00		DP	137	29/12/2014
		-26.843,96			-26.843,96		DP	137	29/12/2014
		-30.098,93			-30.098,93		DP	137	29/12/2014
		-24.904,70			-24.904,70		DP	137	29/12/2014



VARIAZIONE ALLO STATO DI PREVISIONE DELLA SPESA PER L'ANNO FINANZIARIO 2014

Tab. 10

Capitolo	C O M P E T E N Z A			C A S S A			Estremi del Provvedimento		
	Stanziamiento Iniziale	Variazioni (+/-)	Stanziamiento Definitivo	Stanziamiento Iniziale	Variazioni (+/-)	Stanziamiento Definitivo			
		-21.298,72			-21.298,72		DP	137	29/12/2014
		-7.954,00			-7.954,00		DP	137	29/12/2014
		-184.000,00			-184.000,00		DP	137	29/12/2014
		-177,96			-177,96		DP	137	29/12/2014
		-6.151,93			-6.151,93		DP	137	29/12/2014
		-51.965,61			-51.965,61		DP	137	29/12/2014
		-5.421,08			-5.421,08		DP	137	29/12/2014
		-1.596,75			-1.596,75		DP	137	29/12/2014
		-3.959,12			-3.959,12		DP	137	29/12/2014
		-1.611,35			-1.611,35		DP	137	29/12/2014
		-8.664,35			-8.664,35		DP	137	29/12/2014
		-10.781,10			-10.781,10		DP	137	29/12/2014
		-12.585,88			-12.585,88		DP	137	29/12/2014
		-28.655,54			-28.655,54		DP	137	29/12/2014
		-14.955,06			-14.955,06		DP	137	29/12/2014
		-74.690,64			-74.690,64		DP	137	29/12/2014
		-20.658,52			-20.658,52		DP	137	29/12/2014
		-17.235,45			-17.235,45		DP	137	29/12/2014
		-175.000,00			-175.000,00		DP	137	29/12/2014
		-75.419,80			-75.419,80		DP	137	29/12/2014
		-200.000,00			-200.000,00		DP	137	29/12/2014
		-3.419,80			-3.419,80		DP	137	29/12/2014
					-2.718.953,21		DGR	266	08/07/2014



VARIAZIONE ALLO STATO DI PREVISIONE DELLA SPESA PER L'ANNO FINANZIARIO 2014

Tab. 10

Capitolo	C O M P E T E N Z A			C A S S A			Estremi del Provvedimento
	Stanziamiento Iniziale	Variazioni (+/-)	Stanziamiento Definitivo	Stanziamiento Iniziale	Variazioni (+/-)	Stanziamiento Definitivo	
		1.152.523,25			1.152.523,25		DGR 136 17/04/2014
33020206	0,00	146.094,32	146.094,32	2.296.419,68	-566.070,21	1.730.349,47	
		310.319,67			310.319,67		DEC 3023 18/03/2014
		122.768,47			122.768,47		DEC 1399 17/02/2014
		37.140,53			37.140,53		DEC 3023 18/03/2014
		23.325,85			23.325,85		DEC 3023 18/03/2014
		-310.319,67			-310.319,67		DP 137 29/12/2014
		-37.140,53			-37.140,53		DP 137 29/12/2014
					-712.164,53		DGR 266 08/07/2014
33020207	30.000.000,00	0,00	30.000.000,00	20.000.000,00	5.000.000,00	25.000.000,00	
					5.000.000,00		DP 123 18/12/2014
33020209	0,00	198.700,00	198.700,00	0,00	198.700,00	198.700,00	
		128.100,00			128.100,00		DEC 3108 19/03/2014
		70.600,00			70.600,00		DEC 10172 13/08/2014
33020210	0,00	99.600,00	99.600,00	0,00	99.600,00	99.600,00	
		99.600,00			99.600,00		DEC 3108 19/03/2014
33020211	0,00	27.300,00	27.300,00	0,00	27.300,00	27.300,00	
		22.300,00			22.300,00		DEC 3108 19/03/2014



VARIAZIONE ALLO STATO DI PREVISIONE DELLA SPESA PER L'ANNO FINANZIARIO 2014

Tab. 10

Capitolo	C O M P E T E N Z A			C A S S A			Estremi del Provvedimento
	Stanziamiento Iniziale	Variazioni (+/-)	Stanziamiento Definitivo	Stanziamiento Iniziale	Variazioni (+/-)	Stanziamiento Definitivo	
		5.000,00			5.000,00		DEC 10172 13/08/2014
33020212	0,00	75.000,00	75.000,00	0,00	75.000,00	75.000,00	
		75.000,00			75.000,00		DEC 10758 10/09/2014
33020213	0,00	13.000.000,00	13.000.000,00	0,00	13.000.000,00	13.000.000,00	
		13.000.000,00			13.000.000,00		DGR 451 30/10/2014
33030103	0,00	4.177.117,77	4.177.117,77	1.671.701,33	3.133.711,26	4.805.412,59	
		870.980,80			870.980,80		DEC 6864 05/06/2014
					-1.043.406,51		DGR 266 08/07/2014
		3.306.136,97			3.306.136,97		DEC 4113 09/04/2014
33030104	0,00	1.627.200,69	1.627.200,69	8.004.981,08	1.336.257,18	9.341.238,26	
					-290.943,51		DGR 266 08/07/2014
		3.147,32			3.147,32		DEC 6249 21/05/2014
		-3.147,32			-3.147,32		DEC 7448 19/06/2014
		1.627.200,69			1.627.200,69		DEC 4113 09/04/2014
33030118	0,00	5.460.458,48	5.460.458,48	418.817,97	5.460.458,48	5.879.276,45	
		4.907.037,10			4.907.037,10		DEC 3446 27/03/2014
		116.206,10			116.206,10		DEC 12151 14/10/2014
		248.569,12			248.569,12		DEC 10073 13/08/2014



VARIAZIONE ALLO STATO DI PREVISIONE DELLA SPESA PER L'ANNO FINANZIARIO 2014

Tab. 10

Capitolo	C O M P E T E N Z A			C A S S A			Estremi del Provvedimento
	Stanziamiento Iniziale	Variazioni (+/-)	Stanziamiento Definitivo	Stanziamiento Iniziale	Variazioni (+/-)	Stanziamiento Definitivo	
		188.646,16			188.646,16		DEC 7565 23/06/2014
33030121	0,00	0,00	0,00	3.328.300,61	-2.700.240,09	628.060,52	
					-2.700.240,09		DGR 266 08/07/2014
33030122	0,00	0,00	0,00	5.647.184,53	-258.460,62	5.388.723,91	
					-258.460,62		DGR 266 08/07/2014
33030123	0,00	2.945,25	2.945,25	0,00	2.945,25	2.945,25	
		2.945,25			2.945,25		DEC 7448 19/06/2014
33030124	0,00	202,07	202,07	0,00	202,07	202,07	
		202,07			202,07		DEC 7448 19/06/2014
33030401	0,00	6.000.000,00	6.000.000,00	0,00	6.000.000,00	6.000.000,00	
		6.000.000,00			6.000.000,00		DGR 271 08/07/2014
33040101	0,00	3.984.650,45	3.984.650,45	9.090.872,61	-5.106.222,16	3.984.650,45	
		12.385,48			12.385,48		DEC 1287 14/02/2014
		27.995,24			27.995,24		DEC 2432 05/03/2014
		134.640,20			134.640,20		DEC 2432 05/03/2014
		2.089.334,09			2.089.334,09		DEC 2430 05/03/2014
		48.418,50			48.418,50		DEC 2430 05/03/2014



VARIAZIONE ALLO STATO DI PREVISIONE DELLA SPESA PER L'ANNO FINANZIARIO 2014

Tab. 10

Capitolo	C O M P E T E N Z A			C A S S A			Estremi del Provvedimento		
	Stanziamiento Iniziale	Variazioni (+/-)	Stanziamiento Definitivo	Stanziamiento Iniziale	Variazioni (+/-)	Stanziamiento Definitivo			
		40.629,33			40.629,33		DEC	3450	27/03/2014
		87.811,44			87.811,44		DEC	13720	18/11/2014
		-1.289,73			-1.289,73		DP	137	29/12/2014
		-52.288,98			-52.288,98		DP	137	29/12/2014
		-87.811,44			-87.811,44		DP	137	29/12/2014
		52.288,98			52.288,98		DEC	11622	01/10/2014
					-9.090.872,61		DGR	266	08/07/2014
		1.632.537,34			1.632.537,34		DGR	136	17/04/2014
33040201	12.875.586,10	0,00	12.875.586,10	16.375.586,10	-3.500.000,00	12.875.586,10			
					-3.500.000,00		DGR	266	08/07/2014
35020111	0,00	161.141,49	161.141,49	0,00	161.141,49	161.141,49			
		46.451,10			46.451,10		DGR	68	28/02/2014
		-8.934,59			-8.934,59		DEC	14356	28/11/2014
		89.632,90			89.632,90		DGR	306	22/07/2014
		33.992,08			33.992,08		DGR	266	08/07/2014
35020112	0,00	16.686,23	16.686,23	0,00	16.686,23	16.686,23			
		22.802,19			22.802,19		DGR	68	28/02/2014
		16.686,23			16.686,23		DGR	266	08/07/2014
		-22.802,19			-22.802,19		DGR	306	22/07/2014



VARIAZIONE ALLO STATO DI PREVISIONE DELLA SPESA PER L'ANNO FINANZIARIO 2014

Tab. 10

Capitolo	C O M P E T E N Z A			C A S S A			Estremi del Provvedimento
	Stanziamiento Iniziale	Variazioni (+/-)	Stanziamiento Definitivo	Stanziamiento Iniziale	Variazioni (+/-)	Stanziamiento Definitivo	
35020113	0,00	25.395,10	25.395,10	0,00	25.395,10	25.395,10	
		19.436,43			19.436,43		DGR 68 28/02/2014
		14.223,23			14.223,23		DGR 266 08/07/2014
		-8.264,56			-8.264,56		DGR 306 22/07/2014
35020114	0,00	3.654,84	3.654,84	0,00	3.654,84	3.654,84	
		3.862,78			3.862,78		DGR 68 28/02/2014
		2.826,71			2.826,71		DGR 266 08/07/2014
		-3.034,65			-3.034,65		DGR 306 22/07/2014
35020115	0,00	563.792,20	563.792,20	0,00	563.792,20	563.792,20	
		563.792,20			563.792,20		DGR 412 10/10/2014
35020116	0,00	4.015,28	4.015,28	0,00	4.015,28	4.015,28	
		4.015,28			4.015,28		DGR 412 10/10/2014
35020117	0,00	2.450,21	2.450,21	0,00	2.450,21	2.450,21	
		2.450,21			2.450,21		DGR 412 10/10/2014
35020118	0,00	0,00	0,00	0,00	0,00	0,00	
		0,00			0,00		DGR 412 10/10/2014



VARIAZIONE ALLO STATO DI PREVISIONE DELLA SPESA PER L'ANNO FINANZIARIO 2014

Tab. 10

Capitolo	C O M P E T E N Z A			C A S S A			Estremi del Provvedimento
	Stanziamiento Iniziale	Variazioni (+/-)	Stanziamiento Definitivo	Stanziamiento Iniziale	Variazioni (+/-)	Stanziamiento Definitivo	
35020119	0,00	409,51	409,51	0,00	409,51	409,51	
		409,51			409,51		DGR 412 10/10/2014
35020120	0,00	8.934,59	8.934,59	0,00	8.934,59	8.934,59	
		8.934,59			8.934,59		DEC 14356 28/11/2014
35030101	0,00	28.562,43	28.562,43	0,00	28.562,43	28.562,43	
		-2.940,58			-2.940,58		DP 137 29/12/2014
		31.503,01			31.503,01		DEC 6304 22/05/2014
36010101	500.000,00	0,00	500.000,00	1.617.000,00	-567.000,00	1.050.000,00	
					-567.000,00		DGR 266 08/07/2014
		-573.210,00			-573.210,00		DP 137 29/12/2014
		-289.737,00			-289.737,00		DP 137 29/12/2014
		573.210,00			573.210,00		DEC 9650 05/08/2014
		289.737,00			289.737,00		DEC 9684 05/08/2014
36010103	0,00	0,00	0,00	176.500,00	0,00	176.500,00	
		18.020,00			18.020,00		DEC 9644 05/08/2014
		-18.020,00			-18.020,00		DP 137 29/12/2014
37010101	9.000.000,00	100.000,00	9.100.000,00	13.092.712,34	100.000,00	13.192.712,34	



VARIAZIONE ALLO STATO DI PREVISIONE DELLA SPESA PER L'ANNO FINANZIARIO 2014

Tab. 10

Capitolo	C O M P E T E N Z A			C A S S A			Estremi del Provvedimento
	Stanziamiento Iniziale	Variazioni (+/-)	Stanziamiento Definitivo	Stanziamiento Iniziale	Variazioni (+/-)	Stanziamiento Definitivo	
		100.000,00			100.000,00		DEC 14233 27/11/2014
		416.444,86			416.444,86		DEC 7910 03/07/2014
		-416.444,86			-416.444,86		DEC 7910 03/07/2014
37010103	0,00	389.607,94	389.607,94	0,00	389.607,94	389.607,94	
		389.607,94			389.607,94		DEC 7910 03/07/2014
37010104	0,00	26.836,92	26.836,92	0,00	26.836,92	26.836,92	
		26.836,92			26.836,92		DEC 7910 03/07/2014
37010202	0,00	19.500.000,00	19.500.000,00	6.914.555,06	19.500.000,00	26.414.555,06	
		19.500.000,00			19.500.000,00		DEC 3116 19/03/2014
37010301	0,00	120.000,00	120.000,00	280.000,00	120.000,00	400.000,00	
		120.000,00			120.000,00		DEC 11140 18/09/2014
37010302	0,00	5.521.955,82	5.521.955,82	11.591.866,83	5.521.955,82	17.113.822,65	
		3.000.000,00			3.000.000,00		DEC 2873 13/03/2014
		2.270.000,00			2.270.000,00		DEC 3954 07/04/2014
		251.955,82			251.955,82		DGR 410 10/10/2014
37010502	4.548.528,25	3.392.857,03	7.941.385,28	6.401.023,55	3.392.857,03	9.793.880,58	
		1.200.000,00			1.200.000,00		DEC 12149 14/10/2014



VARIAZIONE ALLO STATO DI PREVISIONE DELLA SPESA PER L'ANNO FINANZIARIO 2014

Tab. 10

Capitolo	C O M P E T E N Z A			C A S S A			Estremi del Provvedimento
	Stanziamiento Iniziale	Variazioni (+/-)	Stanziamiento Definitivo	Stanziamiento Iniziale	Variazioni (+/-)	Stanziamiento Definitivo	
		2.192.857,03			2.192.857,03		DEC 11972 08/10/2014
37010601	14.605.254,36	6.500.000,00	21.105.254,36	16.853.325,92	6.500.000,00	23.353.325,92	
		6.500.000,00			6.500.000,00		DEC 10767 10/09/2014
37020101	0,00	13.632.948,90	13.632.948,90	0,00	13.632.948,90	13.632.948,90	
		13.632.948,90			13.632.948,90		DEC 3438 27/03/2014
37020102	0,00	20.449.423,00	20.449.423,00	4.330.000,01	16.999.422,99	21.329.423,00	
					-3.450.000,01		DGR 266 08/07/2014
		20.449.423,00			20.449.423,00		DEC 3438 27/03/2014
37030101	94.879.079,06	7.000.000,00	101.879.079,06	40.000.000,00	7.000.000,00	47.000.000,00	
		7.000.000,00			7.000.000,00		DEC 1291 14/02/2014
41010201	0,00	226.987,16	226.987,16	0,00	226.987,16	226.987,16	
		226.987,16			226.987,16		DEC 16427 29/12/2014
42010108	0,00	408.912,80	408.912,80	1.586.329,67	408.912,80	1.995.242,47	
		271.117,94					DGR 266 08/07/2014
					271.117,94		DGR 266 08/07/2014
		137.794,86			137.794,86		DEC 8640 15/07/2014



VARIAZIONE ALLO STATO DI PREVISIONE DELLA SPESA PER L'ANNO FINANZIARIO 2014

Tab. 10

Capitolo	C O M P E T E N Z A			C A S S A			Estremi del Provvedimento
	Stanziamiento Iniziale	Variazioni (+/-)	Stanziamiento Definitivo	Stanziamiento Iniziale	Variazioni (+/-)	Stanziamiento Definitivo	
42010111	316.585,43	15.504,10	332.089,53	489.213,25	-157.123,72	332.089,53	
					-172.627,82		DGR 266 08/07/2014
		15.504,10			15.504,10		DGR 408 10/10/2014
42010112	366.273,15	0,00	366.273,15	542.826,67	-176.553,52	366.273,15	
					-176.553,52		DGR 266 08/07/2014
42010113	0,00	554.811,57	554.811,57	5.045.537,07	554.811,57	5.600.348,64	
		160.000,00			160.000,00		DEC 8769 21/07/2014
		370.000,00			370.000,00		DEC 8769 21/07/2014
		-19.026,65			-19.026,65		DP 137 29/12/2014
		-150.000,00			-150.000,00		DP 137 29/12/2014
		-356.161,78			-356.161,78		DP 137 29/12/2014
		150.000,00			150.000,00		DEC 11354 23/09/2014
		400.000,00			400.000,00		DEC 11354 23/09/2014
42010114	0,00	842.344,30	842.344,30	3.409.160,24	-113.922,79	3.295.237,45	
					-956.267,09		DGR 266 08/07/2014
		842.344,30			842.344,30		DEC 4104 09/04/2014
42010115	1.711.217,48	-553.934,90	1.157.282,58	2.991.630,86	-1.834.348,28	1.157.282,58	
					-1.280.413,38		DGR 266 08/07/2014



VARIAZIONE ALLO STATO DI PREVISIONE DELLA SPESA PER L'ANNO FINANZIARIO 2014

Tab. 10

Capitolo	C O M P E T E N Z A			C A S S A			Estremi del Provvedimento
	Stanziamiento Iniziale	Variazioni (+/-)	Stanziamiento Definitivo	Stanziamiento Iniziale	Variazioni (+/-)	Stanziamiento Definitivo	
		-553.934,90			-553.934,90		DP 122 17/12/2014
42010116	1.793.863,51	553.934,90	2.347.798,41	4.018.531,12	-1.670.732,71	2.347.798,41	
					-2.224.667,61		DGR 266 08/07/2014
		553.934,90			553.934,90		DP 122 17/12/2014
42020102	0,00	1.072.546,46	1.072.546,46	0,00	1.072.546,46	1.072.546,46	
		1.072.546,46			1.072.546,46		DP 138 29/12/2014
42020103	0,00	550.307,23	550.307,23	0,00	550.307,23	550.307,23	
		550.307,23			550.307,23		DP 138 29/12/2014
42020208	0,00	344.514,56	344.514,56	0,00	344.514,56	344.514,56	
		375.000,00			375.000,00		DEC 3703 01/04/2014
		-30.485,44			-30.485,44		DP 137 29/12/2014
43010105	0,00	1.743.755,97	1.743.755,97	883.104,40	1.740.331,57	2.623.435,97	
		86.242,20			86.242,20		DEC 792 05/02/2014
		36.087,48			36.087,48		DEC 792 05/02/2014
		178.271,20			178.271,20		DEC 792 05/02/2014
		2.400.000,00			2.400.000,00		DEC 792 05/02/2014
		10.000,00			10.000,00		DEC 2817 12/03/2014
		-86.242,20			-86.242,20		DP 137 29/12/2014



VARIAZIONE ALLO STATO DI PREVISIONE DELLA SPESA PER L'ANNO FINANZIARIO 2014

Tab. 10

Capitolo	C O M P E T E N Z A			C A S S A			Estremi del Provvedimento
	Stanziamiento Iniziale	Variazioni (+/-)	Stanziamiento Definitivo	Stanziamiento Iniziale	Variazioni (+/-)	Stanziamiento Definitivo	
		-1.419.373,06			-1.419.373,06		DP 137 29/12/2014
		-178.271,20			-178.271,20		DP 137 29/12/2014
		370.082,00			370.082,00		DP 138 29/12/2014
		346.959,55			346.959,55		DEC 302 22/07/2014
					-3.424,40		DGR 266 08/07/2014
43010107	0,00	66.115,75	66.115,75	0,00	66.115,75	66.115,75	
		66.115,75			66.115,75		DEC 16427 29/12/2014
43010204	0,00	0,00	0,00	0,00	0,00	0,00	
		46.470,07			46.470,07		DEC 792 05/02/2014
		-46.470,07			-46.470,07		DP 137 29/12/2014
43020107	5.100.000,00	5.760,00	5.105.760,00	5.189.066,71	5.760,00	5.194.826,71	
		-550.000,00			-550.000,00		DP 137 29/12/2014
		-26.262,67			-26.262,67		DP 137 29/12/2014
		550.000,00			550.000,00		DEC 8719 18/07/2014
		32.022,67			32.022,67		DEC 8719 18/07/2014
43020110	0,00	3.071.996,31	3.071.996,31	0,00	3.071.996,31	3.071.996,31	
		1.497.873,68			1.497.873,68		DEC 2424 05/03/2014
		-1.425.877,37			-1.425.877,37		DP 137 29/12/2014
		3.000.000,00			3.000.000,00		DGR 388 29/10/2014



VARIAZIONE ALLO STATO DI PREVISIONE DELLA SPESA PER L'ANNO FINANZIARIO 2014

Tab. 10

Capitolo	C O M P E T E N Z A			C A S S A			Estremi del Provvedimento
	Stanziamiento Iniziale	Variazioni (+/-)	Stanziamiento Definitivo	Stanziamiento Iniziale	Variazioni (+/-)	Stanziamiento Definitivo	
43020111	0,00	2.800.000,00	2.800.000,00	0,00	2.800.000,00	2.800.000,00	
		1.400.000,00			1.400.000,00		DP 138 29/12/2014
		1.400.000,00			1.400.000,00		DGR 377 29/09/2014
43020209	38.000.000,00	-132.882,69	37.867.117,31	38.089.297,19	-146.124,03	37.943.173,16	
		-132.882,69			-132.882,69		DEC 2835 12/03/2014
					-13.241,34		DGR 266 08/07/2014
		-18.290,07			-18.290,07		DP 137 29/12/2014
		-41.153,43			-41.153,43		DP 137 29/12/2014
		-3.267,71			-3.267,71		DP 137 29/12/2014
		-514.941,42			-514.941,42		DP 137 29/12/2014
		18.290,07			18.290,07		DEC 8719 18/07/2014
		41.153,43			41.153,43		DEC 8719 18/07/2014
		3.267,71			3.267,71		DEC 8719 18/07/2014
		514.941,42			514.941,42		DEC 8719 18/07/2014
43020214	0,00	16.691,02	16.691,02	0,00	16.691,02	16.691,02	
		339.550,11			339.550,11		DEC 1103 11/02/2014
		-339.550,11			-339.550,11		DP 137 29/12/2014
		16.691,02			16.691,02		DEC 16427 29/12/2014
43020215	0,00	22.175.051,88	22.175.051,88	0,00	22.175.051,88	22.175.051,88	



VARIAZIONE ALLO STATO DI PREVISIONE DELLA SPESA PER L'ANNO FINANZIARIO 2014

Tab. 10

Capitolo	C O M P E T E N Z A			C A S S A			Estremi del Provvedimento
	Stanziamiento Iniziale	Variazioni (+/-)	Stanziamiento Definitivo	Stanziamiento Iniziale	Variazioni (+/-)	Stanziamiento Definitivo	
		-24.948,12			-24.948,12		DEC 12809 03/11/2014
		11.100.000,00			11.100.000,00		DP 138 29/12/2014
		11.100.000,00			11.100.000,00		DGR 377 29/09/2014
43020217	0,00	125.436,84	125.436,84	0,00	125.436,84	125.436,84	
		125.436,84			125.436,84		DEC 2835 12/03/2014
43020218	0,00	7.445,85	7.445,85	0,00	7.445,85	7.445,85	
		7.445,85			7.445,85		DEC 2835 12/03/2014
43020219	0,00	23.246,60	23.246,60	0,00	23.246,60	23.246,60	
		23.246,60			23.246,60		DEC 12809 03/11/2014
43020220	0,00	1.701,52	1.701,52	0,00	1.701,52	1.701,52	
		1.701,52			1.701,52		DEC 12809 03/11/2014
43020307	0,00	19.962,61	19.962,61	0,00	19.962,61	19.962,61	
		19.962,61			19.962,61		DEC 16427 29/12/2014
43020402	0,00	293.604,48	293.604,48	0,00	293.604,48	293.604,48	
		300.000,00			300.000,00		DEC 9259 29/07/2014
		300.000,00			300.000,00		DEC 9259 29/07/2014
		-6.395,52			-6.395,52		DP 137 29/12/2014



VARIAZIONE ALLO STATO DI PREVISIONE DELLA SPESA PER L'ANNO FINANZIARIO 2014

Tab. 10

Capitolo	C O M P E T E N Z A			C A S S A			Estremi del Provvedimento
	Stanziamiento Iniziale	Variazioni (+/-)	Stanziamiento Definitivo	Stanziamiento Iniziale	Variazioni (+/-)	Stanziamiento Definitivo	
		-300.000,00			-300.000,00		DP 137 29/12/2014
43020505	0,00	0,00	0,00	0,00	0,00	0,00	
		240.821,32			240.821,32		DEC 9261 29/07/2014
		161.000,00			161.000,00		DEC 9261 29/07/2014
		-240.821,32			-240.821,32		DP 137 29/12/2014
		-161.000,00			-161.000,00		DP 137 29/12/2014
43020508	0,00	54.111,78	54.111,78	0,00	54.111,78	54.111,78	
		54.111,78			54.111,78		DEC 2883 13/03/2014
43020509	0,00	4.011,25	4.011,25	0,00	4.011,25	4.011,25	
		4.011,25			4.011,25		DEC 2883 13/03/2014
43020602	0,00	8.913.750,00	8.913.750,00	0,00	8.913.750,00	8.913.750,00	
		8.913.750,00			8.913.750,00		DEC 2126 27/02/2014
43030103	0,00	8.647,70	8.647,70	3.289.687,86	-136.381,30	3.153.306,56	
		11.507,04			11.507,04		DEC 1264 14/02/2014
		-2.859,34			-2.859,34		DP 137 29/12/2014
					-145.029,00		DGR 266 08/07/2014
43030201	0,00	18.015,71	18.015,71	60.791,79	18.015,71	78.807,50	



VARIAZIONE ALLO STATO DI PREVISIONE DELLA SPESA PER L'ANNO FINANZIARIO 2014

Tab. 10

Capitolo	C O M P E T E N Z A			C A S S A			Estremi del Provvedimento
	Stanziamiento Iniziale	Variazioni (+/-)	Stanziamiento Definitivo	Stanziamiento Iniziale	Variazioni (+/-)	Stanziamiento Definitivo	
		6.000,00			6.000,00		DEC 3035 18/03/2014
		4.002,38			4.002,38		DEC 3035 18/03/2014
		-6.000,00			-6.000,00		DP 137 29/12/2014
		-4.002,38			-4.002,38		DP 137 29/12/2014
		18.015,71			18.015,71		DEC 8761 21/07/2014
43030202	0,00	0,00	0,00	0,00	0,00	0,00	
		-1.000,99			-1.000,99		DP 137 29/12/2014
		1.000,99			1.000,99		DEC 10139 13/08/2014
43040201	150.000,00	150.000,00	300.000,00	150.000,00	150.000,00	300.000,00	
		150.000,00			150.000,00		DEC 2126 27/02/2014
43040202	60.000,00	140.000,00	200.000,00	60.000,00	140.000,00	200.000,00	
		140.000,00			140.000,00		DEC 2126 27/02/2014
43040203	500.000,00	700.000,00	1.200.000,00	500.000,00	700.000,00	1.200.000,00	
		700.000,00			700.000,00		DEC 2126 27/02/2014
43040204	3.890.000,00	0,00	3.890.000,00	5.572.675,96	-792.406,82	4.780.269,14	
					-792.406,82		DGR 266 08/07/2014
43040205	45.000,00	105.000,00	150.000,00	45.000,00	105.000,00	150.000,00	



VARIAZIONE ALLO STATO DI PREVISIONE DELLA SPESA PER L'ANNO FINANZIARIO 2014

Tab. 10

Capitolo	C O M P E T E N Z A			C A S S A			Estremi del Provvedimento
	Stanziamiento Iniziale	Variazioni (+/-)	Stanziamiento Definitivo	Stanziamiento Iniziale	Variazioni (+/-)	Stanziamiento Definitivo	
		105.000,00			105.000,00		DEC 2126 27/02/2014
43040206	300.000,00	200.000,00	500.000,00	300.000,00	200.000,00	500.000,00	
		200.000,00			200.000,00		DEC 2126 27/02/2014
43040207	60.000,00	50.000,00	110.000,00	60.000,00	50.000,00	110.000,00	
		50.000,00			50.000,00		DEC 2126 27/02/2014
46010101	5.000.000,00	0,00	5.000.000,00	14.860.080,00	-4.560.080,00	10.300.000,00	
					-4.560.080,00		DGR 266 08/07/2014
47010101	0,00	0,00	0,00	4.936.659,82	-244.638,60	4.692.021,22	
					-244.638,60		DGR 266 08/07/2014
48010101	0,00	8.500.000,00	8.500.000,00	0,00	8.500.000,00	8.500.000,00	
		8.500.000,00			8.500.000,00		DEC 11350 23/09/2014
48010103	0,00	2.881.375,68	2.881.375,68	13.598.238,68	1.849.101,68	15.447.340,36	
		1.800.000,00			1.800.000,00		DEC 5652 12/05/2014
					-1.032.274,00		DGR 266 08/07/2014
		200.000,00			200.000,00		DEC 14242 27/11/2014
		881.375,68			881.375,68		DEC 3437 27/03/2014



VARIAZIONE ALLO STATO DI PREVISIONE DELLA SPESA PER L'ANNO FINANZIARIO 2014

Tab. 10

Capitolo	C O M P E T E N Z A			C A S S A			Estremi del Provvedimento
	Stanziamiento Iniziale	Variazioni (+/-)	Stanziamiento Definitivo	Stanziamiento Iniziale	Variazioni (+/-)	Stanziamiento Definitivo	
48010104	0,00	779.613,20	779.613,20	0,00	779.613,20	779.613,20	
		660.500,00			660.500,00		DEC 10791 11/09/2014
		119.113,20			119.113,20		DEC 13703 18/11/2014
49010101	0,00	4.982.843,80	4.982.843,80	2.821.850,00	4.982.843,80	7.804.693,80	
		1.712.152,10			1.712.152,10		DEC 709 03/02/2014
		2.473.288,64			2.473.288,64		DEC 709 03/02/2014
		32.707,90			32.707,90		DEC 709 03/02/2014
		59.192,18			59.192,18		DEC 709 03/02/2014
		90.000,00			90.000,00		DEC 709 03/02/2014
		19.483,33			19.483,33		DEC 709 03/02/2014
		210.373,08			210.373,08		DEC 709 03/02/2014
		830.093,01			830.093,01		DEC 709 03/02/2014
		1.406.076,29			1.406.076,29		DEC 709 03/02/2014
		964.842,36			964.842,36		DEC 709 03/02/2014
		587.573,62			587.573,62		DEC 709 03/02/2014
		88.384,80			88.384,80		DEC 709 03/02/2014
		-784.135,86			-784.135,86		DP 137 29/12/2014
		-1.047.263,48			-1.047.263,48		DP 137 29/12/2014
		-877.149,07			-877.149,07		DP 137 29/12/2014
		-88.384,80			-88.384,80		DP 137 29/12/2014
		-587.573,62			-587.573,62		DP 137 29/12/2014



VARIAZIONE ALLO STATO DI PREVISIONE DELLA SPESA PER L'ANNO FINANZIARIO 2014

Tab. 10

Capitolo	C O M P E T E N Z A			C A S S A			Estremi del Provvedimento		
	Stanziamen- to Iniziale	Variazioni (+/-)	Stanziamen- to Definitivo	Stanziamen- to Iniziale	Variazioni (+/-)	Stanziamen- to Definitivo			
		-1.124.051,33			-1.124.051,33		DP	137	29/12/2014
		-1.871.008,86			-1.871.008,86		DP	137	29/12/2014
		-32.707,90			-32.707,90		DP	137	29/12/2014
		-59.192,18			-59.192,18		DP	137	29/12/2014
		-90.000,00			-90.000,00		DP	137	29/12/2014
		-19.483,33			-19.483,33		DP	137	29/12/2014
		-210.373,08			-210.373,08		DP	137	29/12/2014
		3.300.000,00			3.300.000,00		DEC	2020	26/02/2014
49010102	0,00	928.436,19	928.436,19	0,00	928.436,19	928.436,19			
		84.316,36			84.316,36		DEC	709	03/02/2014
		84.341,44			84.341,44		DEC	709	03/02/2014
		177.722,01			177.722,01		DEC	709	03/02/2014
		135.485,38			135.485,38		DEC	709	03/02/2014
		120.120,00			120.120,00		DEC	709	03/02/2014
		-70.366,44			-70.366,44		DP	137	29/12/2014
		-174.872,30			-174.872,30		DP	137	29/12/2014
		-97.547,74			-97.547,74		DP	137	29/12/2014
		-120.120,00			-120.120,00		DP	137	29/12/2014
		-81.379,16			-81.379,16		DP	137	29/12/2014
		870.736,64			870.736,64		DEC	2020	26/02/2014
49010103	0,00	2.114.331,12	2.114.331,12	0,00	2.114.331,12	2.114.331,12			



VARIAZIONE ALLO STATO DI PREVISIONE DELLA SPESA PER L'ANNO FINANZIARIO 2014

Tab. 10

Capitolo	C O M P E T E N Z A			C A S S A			Estremi del Provvedimento		
	Stanziamiento Iniziale	Variazioni (+/-)	Stanziamiento Definitivo	Stanziamiento Iniziale	Variazioni (+/-)	Stanziamiento Definitivo			
		3.028.321,21			3.028.321,21		DEC	709	03/02/2014
		1.600.835,81			1.600.835,81		DEC	709	03/02/2014
		989.760,67			989.760,67		DEC	709	03/02/2014
		-84.753,86			-84.753,86		DP	137	29/12/2014
		-2.517.157,87			-2.517.157,87		DP	137	29/12/2014
		-1.600.835,81			-1.600.835,81		DP	137	29/12/2014
		698.160,97			698.160,97		DEC	2020	26/02/2014
49020101	1.250.000,00	11.938.375,56	13.188.375,56	3.606.379,62	11.259.413,80	14.865.793,42			
		-248.903,85			-248.903,85		DP	137	29/12/2014
		-57.533,20			-57.533,20		DP	137	29/12/2014
		-49.220,90			-49.220,90		DP	137	29/12/2014
		-197.743,68			-197.743,68		DP	137	29/12/2014
					-678.961,76		DGR	266	08/07/2014
		57.533,20			57.533,20		DEC	10160	13/08/2014
		49.220,90			49.220,90		DEC	10160	13/08/2014
		197.743,68			197.743,68		DEC	10160	13/08/2014
		11.582.112,91			11.582.112,91		DEC	1784	21/02/2014
		605.166,50			605.166,50		DEC	8314	10/07/2014
49020102	19.581.700,00	1.979.205,66	21.560.905,66	50.255.711,77	1.098.127,43	51.353.839,20			
		1.520,13			1.520,13		DEC	709	03/02/2014
		147.181,32			147.181,32		DEC	709	03/02/2014



VARIAZIONE ALLO STATO DI PREVISIONE DELLA SPESA PER L'ANNO FINANZIARIO 2014

Tab. 10

Capitolo	C O M P E T E N Z A			C A S S A			Estremi del Provvedimento		
	Stanziamiento Iniziale	Variazioni (+/-)	Stanziamiento Definitivo	Stanziamiento Iniziale	Variazioni (+/-)	Stanziamiento Definitivo			
		7.379,69			7.379,69		DEC	2036	27/02/2014
		47.379,17			47.379,17		DEC	2036	27/02/2014
		264.655,33			264.655,33		DEC	2036	27/02/2014
		15.784,58			15.784,58		DEC	2036	27/02/2014
		1.301.202,32			1.301.202,32		DEC	2036	27/02/2014
		2.092.500,00			2.092.500,00		DEC	709	03/02/2014
		1.040.876,56			1.040.876,56		DEC	709	03/02/2014
		573.152,72			573.152,72		DEC	2365	04/03/2014
		158.189,12			158.189,12		DEC	2365	04/03/2014
		249.486,63			249.486,63		DEC	2365	04/03/2014
		1.317.585,17			1.317.585,17		DEC	2365	04/03/2014
		160.900,49			160.900,49		DEC	2365	04/03/2014
		120.791,64			120.791,64		DEC	2365	04/03/2014
		-7.379,69			-7.379,69		DP	137	29/12/2014
		-43.856,50			-43.856,50		DP	137	29/12/2014
		-257.746,15			-257.746,15		DP	137	29/12/2014
		-15.784,58			-15.784,58		DP	137	29/12/2014
		-1.213.457,88			-1.213.457,88		DP	137	29/12/2014
		-525.683,45			-525.683,45		DP	137	29/12/2014
		-97.753,79			-97.753,79		DP	137	29/12/2014
		-249.486,63			-249.486,63		DP	137	29/12/2014
		-1.206.629,25			-1.206.629,25		DP	137	29/12/2014
		-135.425,49			-135.425,49		DP	137	29/12/2014



VARIAZIONE ALLO STATO DI PREVISIONE DELLA SPESA PER L'ANNO FINANZIARIO 2014

Tab. 10

Capitolo	C O M P E T E N Z A			C A S S A			Estremi del Provvedimento		
	Stanziamiento Iniziale	Variazioni (+/-)	Stanziamiento Definitivo	Stanziamiento Iniziale	Variazioni (+/-)	Stanziamiento Definitivo			
		-119.695,92			-119.695,92		DP	137	29/12/2014
		-1.369.456,14			-1.369.456,14		DP	137	29/12/2014
		-811.778,17			-811.778,17		DP	137	29/12/2014
		-1.520,13			-1.520,13		DP	137	29/12/2014
		-93.177,38			-93.177,38		DP	137	29/12/2014
					-881.078,23		DGR	266	08/07/2014
		629.451,94			629.451,94		DEC	1784	21/02/2014
49020103	3.471.999,00	15.074.076,90	18.546.075,90	4.457.999,00	15.074.076,90	19.532.075,90			
		128.090,34			128.090,34		DEC	2036	27/02/2014
		210.297,25			210.297,25		DEC	2036	27/02/2014
		49.170,29			49.170,29		DEC	2036	27/02/2014
		57.324,47			57.324,47		DEC	2036	27/02/2014
		213.083,75			213.083,75		DEC	2036	27/02/2014
		7.892,29			7.892,29		DEC	2036	27/02/2014
		-126.447,30			-126.447,30		DP	137	29/12/2014
		-200.121,32			-200.121,32		DP	137	29/12/2014
		-49.170,29			-49.170,29		DP	137	29/12/2014
		-48.210,23			-48.210,23		DP	137	29/12/2014
		-171.045,21			-171.045,21		DP	137	29/12/2014
		-7.892,29			-7.892,29		DP	137	29/12/2014
		74.966,26			74.966,26		DEC	5684	12/05/2014
		14.936.138,89			14.936.138,89		DEC	1784	21/02/2014



VARIAZIONE ALLO STATO DI PREVISIONE DELLA SPESA PER L'ANNO FINANZIARIO 2014

Tab. 10

Capitolo	C O M P E T E N Z A			C A S S A			Estremi del Provvedimento
	Stanziamiento Iniziale	Variazioni (+/-)	Stanziamiento Definitivo	Stanziamiento Iniziale	Variazioni (+/-)	Stanziamiento Definitivo	
49020104	0,00	6.000.000,00	6.000.000,00	0,00	6.000.000,00	6.000.000,00	
		6.000.000,00			6.000.000,00		DGR 266 08/07/2014
49030101	0,00	3.236.551,56	3.236.551,56	0,00	3.236.551,56	3.236.551,56	
		5.950,26			5.950,26		DEC 709 03/02/2014
		456.336,56			456.336,56		DEC 709 03/02/2014
		486.028,92			486.028,92		DEC 1120 11/02/2014
		639.275,30			639.275,30		DEC 1121 11/02/2014
		900.000,00			900.000,00		DEC 4698 17/04/2014
		-486.028,92			-486.028,92		DP 137 29/12/2014
		-80.446,64			-80.446,64		DP 137 29/12/2014
		-892,97			-892,97		DP 137 29/12/2014
		-288.495,86			-288.495,86		DP 137 29/12/2014
		-900.000,00			-900.000,00		DP 137 29/12/2014
		1.398.457,02			1.398.457,02		DEC 9677 05/08/2014
		1.000.000,00			1.000.000,00		DEC 5658 12/05/2014
		106.367,89			106.367,89		DEC 9349 30/07/2014
49040102	1.370.258,96	239.214,22	1.609.473,18	7.141.424,42	202.285,29	7.343.709,71	
		9.487,90			9.487,90		DEC 247 20/01/2014
		23.890,66			23.890,66		DEC 2426 05/03/2014
		1.393,24			1.393,24		DEC 6444 26/05/2014



VARIAZIONE ALLO STATO DI PREVISIONE DELLA SPESA PER L'ANNO FINANZIARIO 2014

Tab. 10

Capitolo	C O M P E T E N Z A			C A S S A			Estremi del Provvedimento		
	Stanziamiento Iniziale	Variazioni (+/-)	Stanziamiento Definitivo	Stanziamiento Iniziale	Variazioni (+/-)	Stanziamiento Definitivo			
		4.181,65			4.181,65		DEC	6444	26/05/2014
		20.404,36			20.404,36		DEC	6441	26/05/2014
		7.502,00			7.502,00		DEC	1128	11/02/2014
		2.510,00			2.510,00		DEC	1128	11/02/2014
		4.219,13			4.219,13		DEC	1128	11/02/2014
		18.148,28			18.148,28		DEC	1128	11/02/2014
		3.321,53			3.321,53		DEC	1128	11/02/2014
		2.118,60			2.118,60		DEC	11968	08/10/2014
		3.701,52			3.701,52		DEC	3319	24/03/2014
		13.913,57			13.913,57		DEC	3319	24/03/2014
		2.084,80			2.084,80		DEC	3319	24/03/2014
		4.995,99			4.995,99		DEC	3321	24/03/2014
		263,13			263,13		DEC	8315	10/07/2014
		377,53			377,53		DEC	11137	18/09/2014
		-5.109,62			-5.109,62		DP	137	29/12/2014
		-7.134,40			-7.134,40		DP	137	29/12/2014
					-36.928,93		DGR	266	08/07/2014
		837,64			837,64		DEC	5687	12/05/2014
		2.514,05			2.514,05		DEC	5687	12/05/2014
		1.931,06			1.931,06		DEC	5687	12/05/2014
		267,29			267,29		DEC	5690	12/05/2014
		802,25			802,25		DEC	5690	12/05/2014
		13.704,20			13.704,20		DEC	9674	05/08/2014



VARIAZIONE ALLO STATO DI PREVISIONE DELLA SPESA PER L'ANNO FINANZIARIO 2014

Tab. 10

Capitolo	C O M P E T E N Z A			C A S S A			Estremi del Provvedimento
	Stanziamiento Iniziale	Variazioni (+/-)	Stanziamiento Definitivo	Stanziamiento Iniziale	Variazioni (+/-)	Stanziamiento Definitivo	
		1.778,31			1.778,31		DEC 9675 05/08/2014
		4.246,13			4.246,13		DEC 6766 03/06/2014
		717,86			717,86		DEC 6769 03/06/2014
		2.154,59			2.154,59		DEC 6769 03/06/2014
		5.373,79			5.373,79		DEC 14240 27/11/2014
		830,00			830,00		DEC 4095 09/04/2014
		672,24			672,24		DEC 4097 09/04/2014
		2.017,65			2.017,65		DEC 4097 09/04/2014
		14.397,57			14.397,57		DEC 4098 09/04/2014
		21.828,34			21.828,34		DEC 4731 17/04/2014
		1.799,09			1.799,09		DEC 10760 10/09/2014
		13.835,96			13.835,96		DEC 8962 24/07/2014
		500,23			500,23		DEC 8961 24/07/2014
		4.331,21			4.331,21		DEC 8961 24/07/2014
		1.393,02			1.393,02		DEC 8961 24/07/2014
		1.754,88			1.754,88		DEC 3494 27/03/2014
		5.267,11			5.267,11		DEC 3494 27/03/2014
		6.347,08			6.347,08		DEC 8320 10/07/2014
		19.642,80			19.642,80		DEC 8319 10/07/2014
49040103	0,00	382.549,27	382.549,27	12.583.001,19	-12.070.555,73	512.445,46	
		13.938,20			13.938,20		DEC 6444 26/05/2014
		9.091,80			9.091,80		DEC 1128 11/02/2014



VARIAZIONE ALLO STATO DI PREVISIONE DELLA SPESA PER L'ANNO FINANZIARIO 2014

Tab. 10

Capitolo	C O M P E T E N Z A			C A S S A			Estremi del Provvedimento		
	Stanziamiento Iniziale	Variazioni (+/-)	Stanziamiento Definitivo	Stanziamiento Iniziale	Variazioni (+/-)	Stanziamiento Definitivo			
		60.489,18			60.489,18		DEC	1128	11/02/2014
		11.069,83			11.069,83		DEC	1128	11/02/2014
		8.379,82			8.379,82		DEC	5687	12/05/2014
		7.717,40			7.717,40		DEC	11968	08/10/2014
		46.375,94			46.375,94		DEC	3319	24/03/2014
		6.948,10			6.948,10		DEC	3319	24/03/2014
		9.675,74			9.675,74		DEC	8315	10/07/2014
					-12.453.105,00		DGR	266	08/07/2014
		6.435,77			6.435,77		DEC	5687	12/05/2014
		2.674,04			2.674,04		DEC	5690	12/05/2014
		5.926,69			5.926,69		DEC	9675	05/08/2014
		7.181,65			7.181,65		DEC	6769	03/06/2014
		2.978,20			2.978,20		DEC	5688	12/05/2014
		16.324,75			16.324,75		DEC	14240	27/11/2014
		7.234,20			7.234,20		DEC	4095	09/04/2014
		6.725,18			6.725,18		DEC	4097	09/04/2014
		5.840,69			5.840,69		DEC	10760	10/09/2014
		14.435,55			14.435,55		DEC	8961	24/07/2014
		4.642,58			4.642,58		DEC	8961	24/07/2014
		17.556,19			17.556,19		DEC	3494	27/03/2014
		110.907,77			110.907,77		DEC	8319	10/07/2014
49040104	0,00	4.341.465,79	4.341.465,79	8.587.275,61	4.336.935,79	12.924.211,40			



VARIAZIONE ALLO STATO DI PREVISIONE DELLA SPESA PER L'ANNO FINANZIARIO 2014

Tab. 10

Capitolo	C O M P E T E N Z A			C A S S A			Estremi del Provvedimento
	Stanziamiento Iniziale	Variazioni (+/-)	Stanziamiento Definitivo	Stanziamiento Iniziale	Variazioni (+/-)	Stanziamiento Definitivo	
		6.000,00			6.000,00		DEC 246 20/01/2014
		4.234,00			4.234,00		DEC 3947 07/04/2014
		25.023,76			25.023,76		DEC 1425 17/02/2014
		61.470,44			61.470,44		DEC 3956 07/04/2014
		6.761,90			6.761,90		DEC 2427 05/03/2014
		25.450,00			25.450,00		DEC 2427 05/03/2014
		5.394,30			5.394,30		DEC 2433 05/03/2014
		136.353,00			136.353,00		DEC 706 03/02/2014
		313.600,00			313.600,00		DEC 2035 27/02/2014
		183.325,00			183.325,00		DEC 6443 26/05/2014
		7.596,17			7.596,17		DEC 6442 26/05/2014
		5.496,40			5.496,40		DEC 11967 08/10/2014
		30.376,13			30.376,13		DEC 11969 08/10/2014
		34.484,00			34.484,00		DEC 7728 30/06/2014
		14.000,00			14.000,00		DEC 12568 24/10/2014
		9.532,57			9.532,57		DEC 5428 06/05/2014
		1.200,00			1.200,00		DEC 5430 06/05/2014
		20.000,00			20.000,00		DEC 7350 18/06/2014
		30.041,80			30.041,80		DEC 7353 18/06/2014
		109.986,00			109.986,00		DEC 7357 18/06/2014
		212.800,00			212.800,00		DEC 3322 24/03/2014
		-9.350,60			-9.350,60		DP 137 29/12/2014
		-1.702,00			-1.702,00		DP 137 29/12/2014



VARIAZIONE ALLO STATO DI PREVISIONE DELLA SPESA PER L'ANNO FINANZIARIO 2014

Tab. 10

Capitolo	C O M P E T E N Z A			C A S S A			Estremi del Provvedimento
	Stanziamiento Iniziale	Variazioni (+/-)	Stanziamiento Definitivo	Stanziamiento Iniziale	Variazioni (+/-)	Stanziamiento Definitivo	
		-2.000,00			-2.000,00		DP 137 29/12/2014
		-2.000,00			-2.000,00		DP 137 29/12/2014
		-6.000,00			-6.000,00		DP 137 29/12/2014
		-4.680,00			-4.680,00		DP 137 29/12/2014
		-1.879,92			-1.879,92		DP 137 29/12/2014
		25.505,19			25.505,19		DEC 14235 27/11/2014
		38.704,00			38.704,00		DEC 9673 05/08/2014
					-4.530,00		DGR 266 08/07/2014
		32.107,10			32.107,10		DEC 8959 24/07/2014
		4.680,00			4.680,00		DEC 16021 19/12/2014
		1.879,92			1.879,92		DEC 16021 19/12/2014
		111.720,72			111.720,72		DEC 8322 10/07/2014
		166.174,14			166.174,14		DEC 4168 10/04/2014
		255.890,00			255.890,00		DEC 4169 10/04/2014
		593.600,00			593.600,00		DEC 6768 03/06/2014
		4.263,84			4.263,84		DEC 15088 12/12/2014
		42.399,70			42.399,70		DEC 5039 28/04/2014
		22.429,00			22.429,00		DEC 5040 28/04/2014
		42.000,00			42.000,00		DEC 5425 06/05/2014
		8.387,77			8.387,77		DEC 5427 06/05/2014
		44.199,88			44.199,88		DEC 5041 28/04/2014
		20.000,00			20.000,00		DEC 5685 12/05/2014
		28.264,62			28.264,62		DEC 5685 12/05/2014



VARIAZIONE ALLO STATO DI PREVISIONE DELLA SPESA PER L'ANNO FINANZIARIO 2014

Tab. 10

Capitolo	C O M P E T E N Z A			C A S S A			Estremi del Provvedimento
	Stanziamiento Iniziale	Variazioni (+/-)	Stanziamiento Definitivo	Stanziamiento Iniziale	Variazioni (+/-)	Stanziamiento Definitivo	
		1.108.800,00			1.108.800,00		DEC 14236 27/11/2014
		46.508,91			46.508,91		DEC 4096 09/04/2014
		79.687,35			79.687,35		DEC 4732 17/04/2014
		26.302,70			26.302,70		DEC 10759 10/09/2014
		3.240,00			3.240,00		DEC 10189 13/08/2014
		41.185,00			41.185,00		DEC 10190 13/08/2014
		222.000,00			222.000,00		DEC 6767 03/06/2014
		3.939,00			3.939,00		DEC 12456 22/10/2014
		12.832,00			12.832,00		DEC 12456 22/10/2014
		139.252,00			139.252,00		DEC 8321 10/07/2014
49050101	0,00	1.255.928,02	1.255.928,02	50.000,00	1.255.928,02	1.305.928,02	
		437.411,00			437.411,00		DEC 1116 11/02/2014
		431.783,56			431.783,56		DEC 1118 11/02/2014
		600.000,00			600.000,00		DEC 1112 11/02/2014
		60.000,00			60.000,00		DEC 11970 08/10/2014
		80.000,00			80.000,00		DEC 12576 24/10/2014
		-600.000,00			-600.000,00		DP 137 29/12/2014
		246.733,46			246.733,46		DEC 11352 23/09/2014
49060101	0,00	38.453.074,58	38.453.074,58	3.325.489,09	38.453.074,58	41.778.563,67	
		38.453.074,58			38.453.074,58		DGR 266 08/07/2014



VARIAZIONE ALLO STATO DI PREVISIONE DELLA SPESA PER L'ANNO FINANZIARIO 2014

Tab. 10

Capitolo	C O M P E T E N Z A			C A S S A			Estremi del Provvedimento
	Stanziamen- to Iniziale	Variazioni (+/-)	Stanziamen- to Definitivo	Stanziamen- to Iniziale	Variazioni (+/-)	Stanziamen- to Definitivo	
52010112	0,00	23.345,52	23.345,52	0,00	23.345,52	23.345,52	
		3.273,25			3.273,25		DEC 9653 05/08/2014
		20.072,27			20.072,27		DEC 8758 21/07/2014
52010239	0,00	221.030,58	221.030,58	0,00	221.030,58	221.030,58	
		109.219,02			109.219,02		DEC 8758 21/07/2014
		68.395,86			68.395,86		DEC 8758 21/07/2014
		43.415,70			43.415,70		DEC 9280 29/07/2014
52010240	0,00	685.832,33	685.832,33	732.840,00	685.832,33	1.418.672,33	
		31.896,32			31.896,32		DEC 707 03/02/2014
		15.144,00			15.144,00		DEC 707 03/02/2014
		9.600,00			9.600,00		DEC 707 03/02/2014
		251.799,62			251.799,62		DEC 4692 17/04/2014
		100.950,00			100.950,00		DGR 222 30/05/2014
		-16.988,61			-16.988,61		DP 137 29/12/2014
		10.096,00			10.096,00		DEC 6148 19/05/2014
		22.000,00			22.000,00		DEC 6148 19/05/2014
		159.528,00			159.528,00		DEC 12952 04/11/2014
		101.807,00			101.807,00		DP 138 29/12/2014
52010243	0,00	1.322.530,00	1.322.530,00	0,00	1.322.530,00	1.322.530,00	



VARIAZIONE ALLO STATO DI PREVISIONE DELLA SPESA PER L'ANNO FINANZIARIO 2014

Tab. 10

Capitolo	C O M P E T E N Z A			C A S S A			Estremi del Provvedimento
	Stanziamiento Iniziale	Variazioni (+/-)	Stanziamiento Definitivo	Stanziamiento Iniziale	Variazioni (+/-)	Stanziamiento Definitivo	
		106.660,00			106.660,00		DEC 9353 30/07/2014
		101.330,00			101.330,00		DEC 9353 30/07/2014
		170.000,00			170.000,00		DEC 9353 30/07/2014
		144.540,00			144.540,00		DEC 9353 30/07/2014
		550.000,00			550.000,00		DEC 9353 30/07/2014
		250.000,00			250.000,00		DEC 9353 30/07/2014
52010244	400.000,00	437.969,01	837.969,01	400.000,00	437.969,01	837.969,01	
		41.893,55			41.893,55		DEC 10180 13/08/2014
		5.684,31			5.684,31		DEC 10181 13/08/2014
		-151.198,44			-151.198,44		DP 137 29/12/2014
		265.582,70			265.582,70		DEC 8758 21/07/2014
		90.056,09			90.056,09		DEC 8758 21/07/2014
		32.797,19			32.797,19		DEC 9280 29/07/2014
		32.476,51			32.476,51		DEC 9280 29/07/2014
		12.438,25			12.438,25		DEC 9280 29/07/2014
		108.238,85			108.238,85		DEC 10186 13/08/2014
52010253	0,00	888.983,20	888.983,20	0,00	888.983,20	888.983,20	
		100.000,00			100.000,00		DGR 266 08/07/2014
		788.983,20			788.983,20		DEC 9355 30/07/2014
52010259	0,00	63.668,75	63.668,75	0,00	63.668,75	63.668,75	



VARIAZIONE ALLO STATO DI PREVISIONE DELLA SPESA PER L'ANNO FINANZIARIO 2014

Tab. 10

Capitolo	C O M P E T E N Z A			C A S S A			Estremi del Provvedimento
	Stanziamiento Iniziale	Variazioni (+/-)	Stanziamiento Definitivo	Stanziamiento Iniziale	Variazioni (+/-)	Stanziamiento Definitivo	
		-1.031,25			-1.031,25		DP 137 29/12/2014
		-49.976,06			-49.976,06		DP 137 29/12/2014
		-104.676,06			-104.676,06		DP 137 29/12/2014
		-14.000,00			-14.000,00		DP 137 29/12/2014
		-16.000,00			-16.000,00		DP 137 29/12/2014
		-48.804,00			-48.804,00		DP 137 29/12/2014
		5.000,00			5.000,00		DEC 9664 05/08/2014
		95.676,06			95.676,06		DEC 9280 29/07/2014
		14.000,00			14.000,00		DEC 9280 29/07/2014
		104.676,06			104.676,06		DEC 9681 05/08/2014
		14.000,00			14.000,00		DEC 9681 05/08/2014
		16.000,00			16.000,00		DEC 10185 13/08/2014
		48.804,00			48.804,00		DEC 10185 13/08/2014
52010261	400.000,00	1.670.986,20	2.070.986,20	640.313,25	1.670.986,20	2.311.299,45	
		32.364,00			32.364,00		DEC 12814 03/11/2014
		1.409,47			1.409,47		DEC 12814 03/11/2014
		1.590,53			1.590,53		DEC 12814 03/11/2014
		100.000,00			100.000,00		DGR 266 08/07/2014
		15.000,00			15.000,00		DEC 10177 13/08/2014
		-438,60			-438,60		DP 137 29/12/2014
		-14.500,00			-14.500,00		DP 137 29/12/2014
		-87,70			-87,70		DP 137 29/12/2014



VARIAZIONE ALLO STATO DI PREVISIONE DELLA SPESA PER L'ANNO FINANZIARIO 2014

Tab. 10

Capitolo	C O M P E T E N Z A			C A S S A			Estremi del Provvedimento		
	Stanziamiento Iniziale	Variazioni (+/-)	Stanziamiento Definitivo	Stanziamiento Iniziale	Variazioni (+/-)	Stanziamiento Definitivo			
		-1.391,20			-1.391,20		DP	137	29/12/2014
		-5.700,00			-5.700,00		DP	137	29/12/2014
		-13.527,88			-13.527,88		DP	137	29/12/2014
		-15.000,00			-15.000,00		DP	137	29/12/2014
		-1.409,47			-1.409,47		DP	137	29/12/2014
		-32.364,00			-32.364,00		DP	137	29/12/2014
		-1.590,53			-1.590,53		DP	137	29/12/2014
		10.000,00			10.000,00		DEC	14355	28/11/2014
		13.800,00			13.800,00		DEC	9654	05/08/2014
		21.691,80			21.691,80		DEC	9658	05/08/2014
		16.911,32			16.911,32		DEC	8758	21/07/2014
		137,90			137,90		DEC	8758	21/07/2014
		25.000,00			25.000,00		DEC	8758	21/07/2014
		15.940,20			15.940,20		DEC	8758	21/07/2014
		50.625,94			50.625,94		DEC	9280	29/07/2014
		438,60			438,60		DEC	9280	29/07/2014
		76.309,10			76.309,10		DEC	9280	29/07/2014
		127.353,46			127.353,46		DEC	9280	29/07/2014
		29.980,10			29.980,10		DEC	9280	29/07/2014
		24.400,00			24.400,00		DEC	9280	29/07/2014
		40.937,13			40.937,13		DEC	9280	29/07/2014
		5.675,75			5.675,75		DEC	12951	04/11/2014
		10.350,00			10.350,00		DEC	9672	05/08/2014



VARIAZIONE ALLO STATO DI PREVISIONE DELLA SPESA PER L'ANNO FINANZIARIO 2014

Tab. 10

Capitolo	C O M P E T E N Z A			C A S S A			Estremi del Provvedimento
	Stanziamiento Iniziale	Variazioni (+/-)	Stanziamiento Definitivo	Stanziamiento Iniziale	Variazioni (+/-)	Stanziamiento Definitivo	
		27.998,70			27.998,70		DEC 10762 10/09/2014
		7.000,00			7.000,00		DEC 10764 10/09/2014
		5.946,75			5.946,75		DEC 10764 10/09/2014
		9.150,00			9.150,00		DEC 10182 13/08/2014
		15.000,00			15.000,00		DEC 10187 13/08/2014
		54.667,15			54.667,15		DEC 9350 30/07/2014
		14.875,42			14.875,42		DEC 9350 30/07/2014
		185.409,36			185.409,36		DEC 9350 30/07/2014
		103.753,49			103.753,49		DEC 9350 30/07/2014
		322.986,67			322.986,67		DEC 9350 30/07/2014
		313.630,80			313.630,80		DEC 9350 30/07/2014
		66.461,94			66.461,94		DEC 9350 30/07/2014
		10.200,00			10.200,00		DEC 11603 30/09/2014
52010262	0,00	41.069,76	41.069,76	0,00	41.069,76	41.069,76	
		41.069,76			41.069,76		DEC 9280 29/07/2014
52010263	0,00	0,00	0,00	656.000,00	-25.000,00	631.000,00	
					-25.000,00		DGR 266 08/07/2014
52010267	0,00	29.080,24	29.080,24	0,00	29.080,24	29.080,24	
		29.080,24			29.080,24		DEC 16427 29/12/2014



VARIAZIONE ALLO STATO DI PREVISIONE DELLA SPESA PER L'ANNO FINANZIARIO 2014

Tab. 10

Capitolo	C O M P E T E N Z A			C A S S A			Estremi del Provvedimento
	Stanziamiento Iniziale	Variazioni (+/-)	Stanziamiento Definitivo	Stanziamiento Iniziale	Variazioni (+/-)	Stanziamiento Definitivo	
52010605	0,00	191.751,93	191.751,93	0,00	191.751,93	191.751,93	
		191.751,93			191.751,93		DEC 16427 29/12/2014
52020111	250.000,00	122.904,50	372.904,50	400.000,00	122.904,50	522.904,50	
		58.904,50			58.904,50		DEC 1862 25/02/2014
		30.000,00			30.000,00		DEC 1862 25/02/2014
		24.000,00			24.000,00		DEC 9355 30/07/2014
		10.000,00			10.000,00		DEC 6142 19/05/2014
52020112	0,00	21.593,94	21.593,94	0,00	21.593,94	21.593,94	
		21.593,94			21.593,94		DEC 1862 25/02/2014
52030117	1.021.587,42	-285.732,79	735.854,63	1.820.485,48	-1.084.630,85	735.854,63	
					-798.898,06		DGR 266 08/07/2014
		-285.732,79			-285.732,79		DP 122 17/12/2014
52030118	990.414,17	285.732,79	1.276.146,96	2.203.445,73	-927.298,77	1.276.146,96	
					-1.213.031,56		DGR 266 08/07/2014
		285.732,79			285.732,79		DP 122 17/12/2014
53010101	0,00	3.585.651,61	3.585.651,61	1.910.185,01	2.569.282,94	4.479.467,95	
		384.914,11			384.914,11		DEC 1404 17/02/2014



VARIAZIONE ALLO STATO DI PREVISIONE DELLA SPESA PER L'ANNO FINANZIARIO 2014

Tab. 10

Capitolo	C O M P E T E N Z A			C A S S A			Estremi del Provvedimento		
	Stanziamiento Iniziale	Variazioni (+/-)	Stanziamiento Definitivo	Stanziamiento Iniziale	Variazioni (+/-)	Stanziamiento Definitivo			
		105.860,54			105.860,54		DEC	1404	17/02/2014
		840.903,55			840.903,55		DEC	1404	17/02/2014
		21.497,66			21.497,66		DEC	1404	17/02/2014
		399.280,00			399.280,00		DEC	1404	17/02/2014
		173.600,00			173.600,00		DEC	1404	17/02/2014
		79.490,28			79.490,28		DEC	1404	17/02/2014
		416.640,00			416.640,00		DEC	1404	17/02/2014
		434.000,00			434.000,00		DEC	1404	17/02/2014
		21.128,69			21.128,69		DEC	3025	18/03/2014
		24.780,89			24.780,89		DEC	3025	18/03/2014
		6.887,60			6.887,60		DEC	3025	18/03/2014
		11.283,78			11.283,78		DEC	4689	17/04/2014
		65.709,47			65.709,47		DEC	13719	18/11/2014
		16.007,87			16.007,87		DEC	10515	02/09/2014
		-327.670,85			-327.670,85		DP	137	29/12/2014
		-783.661,06			-783.661,06		DP	137	29/12/2014
		-3.909,69			-3.909,69		DP	137	29/12/2014
		-399.280,00			-399.280,00		DP	137	29/12/2014
		-173.600,00			-173.600,00		DP	137	29/12/2014
		-27.666,21			-27.666,21		DP	137	29/12/2014
		-315.620,02			-315.620,02		DP	137	29/12/2014
		-222.106,49			-222.106,49		DP	137	29/12/2014
					-1.016.368,67		DGR	266	08/07/2014



VARIAZIONE ALLO STATO DI PREVISIONE DELLA SPESA PER L'ANNO FINANZIARIO 2014

Tab. 10

Capitolo	C O M P E T E N Z A			C A S S A			Estremi del Provvedimento
	Stanziamiento Iniziale	Variazioni (+/-)	Stanziamiento Definitivo	Stanziamiento Iniziale	Variazioni (+/-)	Stanziamiento Definitivo	
		22.772,28			22.772,28		DEC 5645 12/05/2014
		2.725.696,78			2.725.696,78		DEC 4101 09/04/2014
		88.712,43			88.712,43		DEC 11357 23/09/2014
53010102	0,00	741.011,79	741.011,79	35.113,00	741.011,79	776.124,79	
		2.941.066,49			2.941.066,49		DEC 1402 17/02/2014
		-2.200.054,70			-2.200.054,70		DP 137 29/12/2014
53010103	0,00	2.021.105,94	2.021.105,94	4.009.693,24	-1.988.587,30	2.021.105,94	
		794.316,83			794.316,83		DEC 1402 17/02/2014
		2.041.022,59			2.041.022,59		DEC 1402 17/02/2014
		68.292,59			68.292,59		DEC 2428 05/03/2014
		92.885,04			92.885,04		DEC 1636 19/02/2014
		-1.585.854,22			-1.585.854,22		DP 137 29/12/2014
		-665.733,00			-665.733,00		DP 137 29/12/2014
		-678.260,03			-678.260,03		DP 137 29/12/2014
					-4.009.693,24		DGR 266 08/07/2014
		846.504,78			846.504,78		DEC 5678 12/05/2014
		1.086.027,76			1.086.027,76		DGR 136 17/04/2014
		21.903,60			21.903,60		DEC 4579 16/04/2014
53010104	0,00	0,00	0,00	445.535,97	-445.535,97	0,00	
		2.631,60			2.631,60		DEC 1695 20/02/2014



VARIAZIONE ALLO STATO DI PREVISIONE DELLA SPESA PER L'ANNO FINANZIARIO 2014

Tab. 10

Capitolo	C O M P E T E N Z A			C A S S A			Estremi del Provvedimento
	Stanziamiento Iniziale	Variazioni (+/-)	Stanziamiento Definitivo	Stanziamiento Iniziale	Variazioni (+/-)	Stanziamiento Definitivo	
		442.904,37			442.904,37		DEC 1695 20/02/2014
		-2.631,60			-2.631,60		DP 137 29/12/2014
		-442.904,37			-442.904,37		DP 137 29/12/2014
					-445.535,97		DGR 266 08/07/2014
53010105	0,00	0,00	0,00	3.194.626,26	-391.724,25	2.802.902,01	
					-391.724,25		DGR 266 08/07/2014
53020101	0,00	7.398.000,00	7.398.000,00	9.244.805,18	0,00	9.244.805,18	
					-7.398.000,00		DGR 266 08/07/2014
		7.398.000,00			7.398.000,00		DEC 5646 12/05/2014
53020201	0,00	3.750.000,00	3.750.000,00	4.400.000,00	0,00	4.400.000,00	
					-3.750.000,00		DGR 266 08/07/2014
		3.750.000,00			3.750.000,00		DEC 4105 09/04/2014
54010101	0,00	0,00	0,00	0,00	0,00	0,00	
		-95.265,00			-95.265,00		DP 137 29/12/2014
		-219.861,00			-219.861,00		DP 137 29/12/2014
		-122.145,00			-122.145,00		DP 137 29/12/2014
		-122.145,00			-122.145,00		DP 137 29/12/2014
		-6.472,50			-6.472,50		DP 137 29/12/2014
		-73.882,50			-73.882,50		DP 137 29/12/2014



VARIAZIONE ALLO STATO DI PREVISIONE DELLA SPESA PER L'ANNO FINANZIARIO 2014

Tab. 10

Capitolo	C O M P E T E N Z A			C A S S A			Estremi del Provvedimento
	Stanziamiento Iniziale	Variazioni (+/-)	Stanziamiento Definitivo	Stanziamiento Iniziale	Variazioni (+/-)	Stanziamiento Definitivo	
		-220.000,00			-220.000,00		DP 137 29/12/2014
		95.265,00			95.265,00		DEC 9644 05/08/2014
		122.145,00			122.145,00		DEC 9660 05/08/2014
		122.145,00			122.145,00		DEC 9660 05/08/2014
		6.472,50			6.472,50		DEC 9661 05/08/2014
		73.882,50			73.882,50		DEC 9661 05/08/2014
		219.861,00			219.861,00		DEC 9650 05/08/2014
		220.000,00			220.000,00		DEC 9684 05/08/2014
54010102	0,00	0,00	0,00	166.073,00	0,00	166.073,00	
		19.053,00			19.053,00		DEC 9644 05/08/2014
		-19.053,00			-19.053,00		DP 137 29/12/2014
54010103	0,00	0,00	0,00	0,00	0,00	0,00	
		-54.400,00			-54.400,00		DP 137 29/12/2014
		-293.148,00			-293.148,00		DP 137 29/12/2014
		-73.100,00			-73.100,00		DP 137 29/12/2014
		-162.860,00			-162.860,00		DP 137 29/12/2014
		-8.630,00			-8.630,00		DP 137 29/12/2014
		-25.890,00			-25.890,00		DP 137 29/12/2014
		-116.480,00			-116.480,00		DP 137 29/12/2014
		54.400,00			54.400,00		DEC 9644 05/08/2014
		73.100,00			73.100,00		DEC 9660 05/08/2014



VARIAZIONE ALLO STATO DI PREVISIONE DELLA SPESA PER L'ANNO FINANZIARIO 2014

Tab. 10

Capitolo	C O M P E T E N Z A			C A S S A			Estremi del Provvedimento
	Stanziamiento Iniziale	Variazioni (+/-)	Stanziamiento Definitivo	Stanziamiento Iniziale	Variazioni (+/-)	Stanziamiento Definitivo	
		162.860,00			162.860,00		DEC 9660 05/08/2014
		8.630,00			8.630,00		DEC 9661 05/08/2014
		25.890,00			25.890,00		DEC 9661 05/08/2014
		293.148,00			293.148,00		DEC 9650 05/08/2014
		116.480,00			116.480,00		DEC 9684 05/08/2014
54010201	0,00	0,00	0,00	0,00	0,00	0,00	
		-3.213,74			-3.213,74		DP 137 29/12/2014
		-75.000,00			-75.000,00		DP 137 29/12/2014
		-20.647,48			-20.647,48		DP 137 29/12/2014
		-23.883,74			-23.883,74		DP 137 29/12/2014
		-1.606,87			-1.606,87		DP 137 29/12/2014
		-11.784,35			-11.784,35		DP 137 29/12/2014
		-68.000,00			-68.000,00		DP 137 29/12/2014
		3.213,74			3.213,74		DEC 9644 05/08/2014
		20.647,48			20.647,48		DEC 9660 05/08/2014
		23.883,74			23.883,74		DEC 9660 05/08/2014
		1.606,87			1.606,87		DEC 9661 05/08/2014
		11.784,35			11.784,35		DEC 9661 05/08/2014
		75.000,00			75.000,00		DEC 9650 05/08/2014
		68.000,00			68.000,00		DEC 9684 05/08/2014
54010202	0,00	0,00	0,00	0,00	0,00	0,00	



VARIAZIONE ALLO STATO DI PREVISIONE DELLA SPESA PER L'ANNO FINANZIARIO 2014

Tab. 10

Capitolo	C O M P E T E N Z A			C A S S A			Estremi del Provvedimento
	Stanziamiento Iniziale	Variazioni (+/-)	Stanziamiento Definitivo	Stanziamiento Iniziale	Variazioni (+/-)	Stanziamiento Definitivo	
		-557,06			-557,06		DP 137 29/12/2014
		-13.000,00			-13.000,00		DP 137 29/12/2014
		-3.580,00			-3.580,00		DP 137 29/12/2014
		-4.140,00			-4.140,00		DP 137 29/12/2014
		-1.459,00			-1.459,00		DP 137 29/12/2014
		-2.045,00			-2.045,00		DP 137 29/12/2014
		-10.000,00			-10.000,00		DP 137 29/12/2014
		557,06			557,06		DEC 9644 05/08/2014
		3.580,00			3.580,00		DEC 9660 05/08/2014
		4.140,00			4.140,00		DEC 9660 05/08/2014
		1.459,00			1.459,00		DEC 9661 05/08/2014
		2.045,00			2.045,00		DEC 9661 05/08/2014
		13.000,00			13.000,00		DEC 9650 05/08/2014
		10.000,00			10.000,00		DEC 9684 05/08/2014
54010203	0,00	0,00	0,00	137.617,50	0,00	137.617,50	
		2.150,00			2.150,00		DEC 9644 05/08/2014
		-2.150,00			-2.150,00		DP 137 29/12/2014
55010101	0,00	13.582,25	13.582,25	8.641,74	4.940,51	13.582,25	
		1.784,80			1.784,80		DEC 3031 18/03/2014
		574,72			574,72		DEC 3031 18/03/2014
					-8.641,74		DGR 266 08/07/2014



VARIAZIONE ALLO STATO DI PREVISIONE DELLA SPESA PER L'ANNO FINANZIARIO 2014

Tab. 10

Capitolo	C O M P E T E N Z A			C A S S A			Estremi del Provvedimento
	Stanziamen- to Iniziale	Variazioni (+/-)	Stanziamen- to Definitivo	Stanziamen- to Iniziale	Variazioni (+/-)	Stanziamen- to Definitivo	
		11.222,73			11.222,73		DEC 4622 16/04/2014
55010102	0,00	455.000,00	455.000,00	0,00	455.000,00	455.000,00	
		455.000,00			455.000,00		DP 138 29/12/2014
55010103	0,00	87.500,00	87.500,00	0,00	87.500,00	87.500,00	
		87.500,00			87.500,00		DP 138 29/12/2014
55010104	0,00	105.000,00	105.000,00	0,00	105.000,00	105.000,00	
		105.000,00			105.000,00		DP 138 29/12/2014
56010102	0,00	5.322.000,00	5.322.000,00	7.521.924,51	4.822.000,00	12.343.924,51	
					-500.000,00		DGR 266 08/07/2014
		3.822.000,00			3.822.000,00		DEC 1109 11/02/2014
		1.500.000,00			1.500.000,00		DEC 8957 24/07/2014
56010103	8.856.690,91	1.988.068,00	10.844.758,91	15.222.453,81	1.988.068,00	17.210.521,81	
		1.988.068,00			1.988.068,00		DEC 1109 11/02/2014
56010104	11.274.301,77	0,00	11.274.301,77	12.312.318,99	-376.000,00	11.936.318,99	
					-376.000,00		DGR 266 08/07/2014
56010105	0,00	4.200.006,80	4.200.006,80	0,00	4.200.006,80	4.200.006,80	



VARIAZIONE ALLO STATO DI PREVISIONE DELLA SPESA PER L'ANNO FINANZIARIO 2014

Tab. 10

Capitolo	C O M P E T E N Z A			C A S S A			Estremi del Provvedimento
	Stanziamiento Iniziale	Variazioni (+/-)	Stanziamiento Definitivo	Stanziamiento Iniziale	Variazioni (+/-)	Stanziamiento Definitivo	
		200.006,80			200.006,80		DEC 3436 27/03/2014
		4.000.000,00			4.000.000,00		DEC 7349 18/06/2014
61010101	0,00	99.569,83	99.569,83	0,00	99.569,83	99.569,83	
		18.619,79			18.619,79		DEC 12948 04/11/2014
		60.950,04			60.950,04		DEC 4677 17/04/2014
		20.000,00			20.000,00		DEC 7446 19/06/2014
61010102	0,00	7.275,05	7.275,05	0,00	7.275,05	7.275,05	
		1.380,21			1.380,21		DEC 12948 04/11/2014
		3.955,14			3.955,14		DEC 4677 17/04/2014
		404,60			404,60		DEC 16459 29/12/2014
		1.535,10			1.535,10		DEC 15655 15/12/2014
61010103	0,00	29.279,00	29.279,00	0,00	29.279,00	29.279,00	
		29.279,00			29.279,00		DEC 12452 22/10/2014
61010104	0,00	2.721,00	2.721,00	0,00	2.721,00	2.721,00	
		2.721,00			2.721,00		DEC 12452 22/10/2014
61010105	0,00	573.031,36	573.031,36	0,00	573.031,36	573.031,36	
		573.031,36			573.031,36		DP 126 18/12/2014



VARIAZIONE ALLO STATO DI PREVISIONE DELLA SPESA PER L'ANNO FINANZIARIO 2014

Tab. 10

Capitolo	C O M P E T E N Z A			C A S S A			Estremi del Provvedimento
	Stanziamen- to Iniziale	Variazioni (+/-)	Stanziamen- to Definitivo	Stanziamen- to Iniziale	Variazioni (+/-)	Stanziamen- to Definitivo	
61010106	0,00	333.000.000,00	333.000.000,00	0,00	333.000.000,00	333.000.000,00	
		333.000.000,00			333.000.000,00		DP 133 23/12/2014
61010120	149.419.855,62	-14.815.756,82	134.604.098,80	193.410.399,32	-11.485.134,02	181.925.265,30	
					-11.815.598,37		DEC 3228 21/03/2014
		-11.815.598,37					DEC 3228 21/03/2014
		-398.000,00			-398.000,00		DP 125 18/12/2014
					3.330.622,80		DGR 266 08/07/2014
		-2.602.158,45			-2.602.158,45		LR 1 13/01/2015
61010158	7.229.787,00	4.018.865,00	11.248.652,00	7.229.787,00	4.018.865,00	11.248.652,00	
		2.744.348,00					DEC 3679 31/03/2014
		-37.614,00			-37.614,00		DP 138 29/12/2014
		1.312.131,00			1.312.131,00		DP 126 18/12/2014
					2.744.348,00		DGR 266 08/07/2014
61010163	4.543.993,86	20.387.470,64	24.931.464,50	4.543.993,86	20.387.470,64	24.931.464,50	
		98.500,48			98.500,48		DEC 3048 18/03/2014
		111.501,46			111.501,46		DEC 3047 18/03/2014
		1.772,73			1.772,73		DEC 3046 18/03/2014
		65.900,22			65.900,22		DEC 3045 18/03/2014
		60.949,70			60.949,70		DEC 3043 18/03/2014



VARIAZIONE ALLO STATO DI PREVISIONE DELLA SPESA PER L'ANNO FINANZIARIO 2014

Tab. 10

Capitolo	C O M P E T E N Z A			C A S S A			Estremi del Provvedimento		
	Stanziamiento Iniziale	Variazioni (+/-)	Stanziamiento Definitivo	Stanziamiento Iniziale	Variazioni (+/-)	Stanziamiento Definitivo			
		10.641,89			10.641,89		DEC	3042	18/03/2014
		3.776.297,65			3.776.297,65		DEC	3040	18/03/2014
		5.603,83			5.603,83		DEC	3044	18/03/2014
		39.026,13			39.026,13		DEC	12566	24/10/2014
		35.149,22			35.149,22		DEC	12566	24/10/2014
		13.169.316,55			13.169.316,55		DEC	12566	24/10/2014
		12.905,20			12.905,20		DEC	12566	24/10/2014
		228.798,79			228.798,79		DEC	12566	24/10/2014
		11.119,23			11.119,23		DEC	12566	24/10/2014
		1.051.950,84			1.051.950,84		DEC	10765	10/09/2014
		56.087,60			56.087,60		DEC	10765	10/09/2014
		380.005,07			380.005,07		DEC	10765	10/09/2014
		696.386,58			696.386,58		DEC	10765	10/09/2014
		73.645,17			73.645,17		DEC	3039	18/03/2014
		501.912,30			501.912,30		DEC	3041	18/03/2014
61010173	58.172.245,82	16.212.038,29	74.384.284,11	58.172.245,82	16.212.038,29	74.384.284,11			
		9.637.561,76					DEC	3228	21/03/2014
					9.637.561,76		DEC	3228	21/03/2014
		6.574.476,53			6.574.476,53		DP	138	29/12/2014
61010175	89.014.817,32	0,00	89.014.817,32	0,00	89.014.817,32	89.014.817,32			
					89.014.817,32		DGR	266	08/07/2014



VARIAZIONE ALLO STATO DI PREVISIONE DELLA SPESA PER L'ANNO FINANZIARIO 2014

Tab. 10

Capitolo	C O M P E T E N Z A			C A S S A			Estremi del Provvedimento
	Stanziamiento Iniziale	Variazioni (+/-)	Stanziamiento Definitivo	Stanziamiento Iniziale	Variazioni (+/-)	Stanziamiento Definitivo	
61010179	80.730,00	17.538.139,30	17.618.869,30	6.285.460,30	17.533.409,00	23.818.869,30	
		5.972.890,30					DEC 3228 21/03/2014
					5.972.890,30		DEC 3228 21/03/2014
		5.968.160,00					DEC 3679 31/03/2014
		103.906,00			103.906,00		DP 138 29/12/2014
		5.493.183,00			5.493.183,00		DP 126 18/12/2014
					5.963.429,70		DGR 266 08/07/2014
61010180	122.147.000,00	-26.885.401,63	95.261.598,37	122.147.000,00	-26.885.401,63	95.261.598,37	
		-16.756.401,63					DEC 3228 21/03/2014
					-16.756.401,63		DEC 3228 21/03/2014
		-10.129.000,00			-10.129.000,00		DP 125 18/12/2014
61010184	3.380.000,00	4.218.000,00	7.598.000,00	3.380.000,00	4.218.000,00	7.598.000,00	
		4.218.000,00					DEC 3228 21/03/2014
					4.218.000,00		DEC 3228 21/03/2014
61010185	0,00	49.217.000,00	49.217.000,00	0,00	49.217.000,00	49.217.000,00	
		49.217.000,00					DEC 3228 21/03/2014
					49.217.000,00		DEC 3228 21/03/2014
61010186	124.723.308,00	0,00	124.723.308,00	0,00	124.723.308,00	124.723.308,00	



VARIAZIONE ALLO STATO DI PREVISIONE DELLA SPESA PER L'ANNO FINANZIARIO 2014

Tab. 10

Capitolo	C O M P E T E N Z A			C A S S A			Estremi del Provvedimento
	Stanziamiento Iniziale	Variazioni (+/-)	Stanziamiento Definitivo	Stanziamiento Iniziale	Variazioni (+/-)	Stanziamiento Definitivo	
					3.145.547,70		DGR 218 30/05/2014
					34.389.171,60		DGR 376 29/09/2014
					87.188.588,70		DGR 109 18/03/2014
61010187	209.643.170,16	52.064.941,36	261.708.111,52	234.282.910,59	71.580.364,08	305.863.274,67	
		326.050,35			326.050,35		DEC 2816 12/03/2014
		1.937.034,14			1.937.034,14		DEC 2818 12/03/2014
		2.198.354,77			2.198.354,77		DEC 2820 12/03/2014
		13.517,31			13.517,31		DEC 2822 12/03/2014
		406.629,20			406.629,20		DEC 2827 12/03/2014
		814.989,87			814.989,87		DEC 2830 12/03/2014
		205.731,01			205.731,01		DEC 2815 12/03/2014
		795.409,56			795.409,56		DEC 2828 12/03/2014
		2.937.795,17			2.937.795,17		DEC 2824 12/03/2014
		9.868,90			9.868,90		DEC 2823 12/03/2014
					19.515.422,72		DGR 266 08/07/2014
		2.337.006,90			2.337.006,90		DEC 12566 24/10/2014
		449.982,92			449.982,92		DEC 12566 24/10/2014
		112.309,84			112.309,84		DEC 12566 24/10/2014
		12.089.152,26			12.089.152,26		DEC 12566 24/10/2014
		4.021.415,79			4.021.415,79		DEC 12566 24/10/2014
		1.673.790,86			1.673.790,86		DEC 10765 10/09/2014
		5.725.476,29			5.725.476,29		DEC 10765 10/09/2014



VARIAZIONE ALLO STATO DI PREVISIONE DELLA SPESA PER L'ANNO FINANZIARIO 2014

Tab. 10

Capitolo	C O M P E T E N Z A			C A S S A			Estremi del Provvedimento
	Stanziamen- to Iniziale	Variazioni (+/-)	Stanziamen- to Definitivo	Stanziamen- to Iniziale	Variazioni (+/-)	Stanziamen- to Definitivo	
		14.600.451,61			14.600.451,61		DEC 10765 10/09/2014
		1.409.974,61			1.409.974,61		DEC 10765 10/09/2014
61010190	100.000.000,00	1.313.000,00	101.313.000,00	0,00	0,00	0,00	
		1.313.000,00					DEC 3228 21/03/2014
					0,00		DEC 3228 21/03/2014
61010192	2.745.452,50	-330.958,66	2.414.493,84	2.745.452,50	-330.958,66	2.414.493,84	
		-330.958,66			-330.958,66		LR 1 13/01/2015
61010194	100.000.000,00	17.175.219,85	117.175.219,85	0,00	117.175.219,85	117.175.219,85	
		17.175.219,85					DP 125 18/12/2014
					117.175.219,85		DP 125 18/12/2014
61010195	0,00	1.943.000,00	1.943.000,00	0,00	1.943.000,00	1.943.000,00	
		1.943.000,00					DEC 3228 21/03/2014
					1.943.000,00		DEC 3228 21/03/2014
61010196	0,00	72.251.000,00	72.251.000,00	0,00	72.251.000,00	72.251.000,00	
		72.251.000,00					DEC 3228 21/03/2014
					72.251.000,00		DEC 3228 21/03/2014
61010197	0,00	37.147.000,00	37.147.000,00	0,00	37.147.000,00	37.147.000,00	



VARIAZIONE ALLO STATO DI PREVISIONE DELLA SPESA PER L'ANNO FINANZIARIO 2014

Tab. 10

Capitolo	C O M P E T E N Z A			C A S S A			Estremi del Provvedimento
	Stanziamiento Iniziale	Variazioni (+/-)	Stanziamiento Definitivo	Stanziamiento Iniziale	Variazioni (+/-)	Stanziamiento Definitivo	
		37.147.000,00					DEC 3228 21/03/2014
					37.147.000,00		DEC 3228 21/03/2014
61010198	0,00	355.872.000,00	355.872.000,00	0,00	355.872.000,00	355.872.000,00	
		355.872.000,00					DEC 3228 21/03/2014
					355.872.000,00		DEC 3228 21/03/2014
61010199	0,00	4.974.743,00	4.974.743,00	0,00	4.974.743,00	4.974.743,00	
		3.346.618,82					DEC 3679 31/03/2014
		-229.344,00			-229.344,00		DP 138 29/12/2014
		1.857.468,18			1.857.468,18		DP 126 18/12/2014
					3.346.618,82		DGR 266 08/07/2014
61010219	4.954.042,30	0,00	4.954.042,30	7.480.590,41	-2.526.548,11	4.954.042,30	
					-2.526.548,11		DGR 266 08/07/2014
61010221	3.491.558,66	0,00	3.491.558,66	5.272.244,08	-1.780.685,42	3.491.558,66	
					-1.780.685,42		DGR 266 08/07/2014
61010319	2.973.521,08	0,00	2.973.521,08	4.410.754,66	-1.437.233,58	2.973.521,08	
					-1.437.233,58		DGR 266 08/07/2014
61010320	2.095.707,42	0,00	2.095.707,42	3.108.655,04	-1.012.947,62	2.095.707,42	



VARIAZIONE ALLO STATO DI PREVISIONE DELLA SPESA PER L'ANNO FINANZIARIO 2014

Tab. 10

Capitolo	C O M P E T E N Z A			C A S S A			Estremi del Provvedimento
	Stanziamiento Iniziale	Variazioni (+/-)	Stanziamiento Definitivo	Stanziamiento Iniziale	Variazioni (+/-)	Stanziamiento Definitivo	
					-1.012.947,62		DGR 266 08/07/2014
61010411	22.368,27	9.271,78	31.640,05	22.368,27	9.271,78	31.640,05	
		3.736,99					DEC 3228 21/03/2014
					3.736,99		DEC 3228 21/03/2014
		5.534,79			5.534,79		DP 138 29/12/2014
61010413	29.922,70	20.146,29	50.068,99	29.922,70	20.146,29	50.068,99	
		10.041,12					DEC 3228 21/03/2014
					10.041,12		DEC 3228 21/03/2014
		10.105,17			10.105,17		DP 138 29/12/2014
61010416	100.000,00	-100.000,00	0,00	100.000,00	-100.000,00	0,00	
		-100.000,00			-100.000,00		LR 1 13/01/2015
61020107	203.042,32	30.815,75	233.858,07	203.042,32	30.815,75	233.858,07	
		30.815,75			30.815,75		DP 138 29/12/2014
61020112	3.000.000,00	1.768.679,22	4.768.679,22	3.012.050,27	1.772.144,42	4.784.194,69	
		1.768.679,22			1.768.679,22		DGR 392 29/09/2014
		0,00			3.465,20		DGR 266 08/07/2014
61030201	0,00	0,00	0,00	0,00	0,00	0,00	



VARIAZIONE ALLO STATO DI PREVISIONE DELLA SPESA PER L'ANNO FINANZIARIO 2014

Tab. 10

Capitolo	C O M P E T E N Z A			C A S S A			Estremi del Provvedimento
	Stanziamiento Iniziale	Variazioni (+/-)	Stanziamiento Definitivo	Stanziamiento Iniziale	Variazioni (+/-)	Stanziamiento Definitivo	
		0,00			0,00		DGR 65 28/02/2014
61030303	0,00	105.931,01	105.931,01	0,00	105.931,01	105.931,01	
		20.460,00			20.460,00		DEC 11103 17/09/2014
		85.471,01			85.471,01		DEC 7607 24/06/2014
61030304	887.994,00	33.453,00	921.447,00	887.994,00	33.453,00	921.447,00	
		17.395,00					DEC 3228 21/03/2014
					17.395,00		DEC 3228 21/03/2014
		16.058,00			16.058,00		DP 138 29/12/2014
61030305	97.450,04	4.579,58	102.029,62	97.450,04	4.579,58	102.029,62	
		4.579,58					DEC 3228 21/03/2014
					4.579,58		DEC 3228 21/03/2014
61030306	6.770,21	357,74	7.127,95	6.770,21	357,74	7.127,95	
		240,84					DEC 3228 21/03/2014
					240,84		DEC 3228 21/03/2014
		116,90			116,90		DP 138 29/12/2014
61040112	389.671,96	297,50	389.969,46	419.104,10	351,90	419.456,00	
		297,50					DEC 3228 21/03/2014
					297,50		DEC 3228 21/03/2014



VARIAZIONE ALLO STATO DI PREVISIONE DELLA SPESA PER L'ANNO FINANZIARIO 2014

Tab. 10

Capitolo	C O M P E T E N Z A			C A S S A			Estremi del Provvedimento
	Stanziamiento Iniziale	Variazioni (+/-)	Stanziamiento Definitivo	Stanziamiento Iniziale	Variazioni (+/-)	Stanziamiento Definitivo	
					54,40		DGR 266 08/07/2014
61040113	0,00	31.891,00	31.891,00	0,00	31.891,00	31.891,00	
		31.891,00			31.891,00		DP 138 29/12/2014
61040204	24.989,96	37.344,58	62.334,54	24.989,96	37.344,58	62.334,54	
		35.980,53					DEC 3228 21/03/2014
					35.980,53		DEC 3228 21/03/2014
		1.364,05			1.364,05		DP 138 29/12/2014
61040205	1.065.103,84	96.874,74	1.161.978,58	1.105.454,84	96.874,74	1.202.329,58	
		45.912,12					DEC 3228 21/03/2014
					45.912,12		DEC 3228 21/03/2014
		38.145,14			38.145,14		DP 138 29/12/2014
		25.527,21			25.527,21		DP 126 18/12/2014
		-12.709,73			-12.709,73		DEC 14357 28/11/2014
61040206	30.377,00	11.128,00	41.505,00	30.377,00	11.128,00	41.505,00	
		8.217,00					DEC 3228 21/03/2014
					8.217,00		DEC 3228 21/03/2014
		2.911,00			2.911,00		DP 138 29/12/2014
61040213	8.400,00	10.055,87	18.455,87	8.400,00	10.055,87	18.455,87	



VARIAZIONE ALLO STATO DI PREVISIONE DELLA SPESA PER L'ANNO FINANZIARIO 2014

Tab. 10

Capitolo	C O M P E T E N Z A			C A S S A			Estremi del Provvedimento
	Stanziamen- to Iniziale	Variazioni (+/-)	Stanziamen- to Definitivo	Stanziamen- to Iniziale	Variazioni (+/-)	Stanziamen- to Definitivo	
		10.055,87			10.055,87		DP 138 29/12/2014
61040216	0,00	10.000,00	10.000,00	0,00	10.000,00	10.000,00	
		5.000,00					DEC 3228 21/03/2014
					5.000,00		DEC 3228 21/03/2014
		5.000,00			5.000,00		DEC 303 22/07/2014
61040217	0,00	5.000,00	5.000,00	0,00	5.000,00	5.000,00	
		5.000,00			5.000,00		DGR 387 29/09/2014
61040218	0,00	11.893,73	11.893,73	0,00	11.893,73	11.893,73	
		11.893,73			11.893,73		DEC 14357 28/11/2014
61040219	0,00	816,00	816,00	0,00	816,00	816,00	
		816,00			816,00		DEC 14357 28/11/2014
61040220	0,00	124.035,00	124.035,00	0,00	124.035,00	124.035,00	
		124.035,00			124.035,00		DP 138 29/12/2014
61040301	0,00	190.958,68	190.958,68	0,00	190.958,68	190.958,68	
		190.958,68			190.958,68		DGR 266 08/07/2014
61050102	263.000,00	0,00	263.000,00	482.000,00	263.000,00	745.000,00	



VARIAZIONE ALLO STATO DI PREVISIONE DELLA SPESA PER L'ANNO FINANZIARIO 2014

Tab. 10

Capitolo	C O M P E T E N Z A			C A S S A			Estremi del Provvedimento
	Stanziamiento Iniziale	Variazioni (+/-)	Stanziamiento Definitivo	Stanziamiento Iniziale	Variazioni (+/-)	Stanziamiento Definitivo	
					263.000,00		DGR 266 08/07/2014
61050103	0,00	10.495,29	10.495,29	0,00	10.495,29	10.495,29	
		10.495,29			10.495,29		DEC 6941 09/06/2014
61050104	0,00	70.720,06	70.720,06	0,00	70.720,06	70.720,06	
		720,06			720,06		DEC 6941 09/06/2014
		70.000,00			70.000,00		DEC 8324 10/07/2014
61050105	0,00	2.145,12	2.145,12	0,00	2.145,12	2.145,12	
		2.145,12			2.145,12		DP 138 29/12/2014
61050302	114.295,19	148.885,52	263.180,71	114.295,19	148.885,52	263.180,71	
		10.000,00			10.000,00		DEC 4685 17/04/2014
		134.300,00			134.300,00		DEC 4687 17/04/2014
		-1.758,48			-1.758,48		DP 137 29/12/2014
		6.344,00			6.344,00		DEC 14360 28/11/2014
61050405	0,00	3.691,79	3.691,79	0,00	3.691,79	3.691,79	
		3.691,79			3.691,79		DEC 10513 02/09/2014
61050406	44,56	0,00	44,56	3.561,16	-3.516,60	44,56	
					-3.516,60		DGR 266 08/07/2014



VARIAZIONE ALLO STATO DI PREVISIONE DELLA SPESA PER L'ANNO FINANZIARIO 2014

Tab. 10

Capitolo	C O M P E T E N Z A			C A S S A			Estremi del Provvedimento
	Stanziamiento Iniziale	Variazioni (+/-)	Stanziamiento Definitivo	Stanziamiento Iniziale	Variazioni (+/-)	Stanziamiento Definitivo	
61050407	5.142,88	8.526,58	13.669,46	5.142,88	8.526,58	13.669,46	
		-3,88			-3,88		DP 137 29/12/2014
		5.400,00			5.400,00		DEC 6263 21/05/2014
		3.130,46			3.130,46		DEC 9292 29/07/2014
61050410	0,00	12.328,52	12.328,52	0,00	12.328,52	12.328,52	
		-0,18			-0,18		DP 137 29/12/2014
		10.800,00			10.800,00		DEC 6259 21/05/2014
		1.528,70			1.528,70		DEC 9294 29/07/2014
61050411	0,00	5.874,01	5.874,01	0,00	5.874,01	5.874,01	
					5.874,01		DGR 266 08/07/2014
		5.874,01			0,00		DGR 266 08/07/2014
61050413	0,00	7.040,50	7.040,50	0,00	7.040,50	7.040,50	
					7.040,50		DGR 266 08/07/2014
		7.040,50			0,00		DGR 266 08/07/2014
61050415	0,00	6.100,00	6.100,00	0,00	6.100,00	6.100,00	
		6.100,00			6.100,00		DEC 10480 01/09/2014
61050419	2.134,82	4.526,60	6.661,42	2.134,82	4.526,60	6.661,42	



VARIAZIONE ALLO STATO DI PREVISIONE DELLA SPESA PER L'ANNO FINANZIARIO 2014

Tab. 10

Capitolo	C O M P E T E N Z A			C A S S A			Estremi del Provvedimento
	Stanziamiento Iniziale	Variazioni (+/-)	Stanziamiento Definitivo	Stanziamiento Iniziale	Variazioni (+/-)	Stanziamiento Definitivo	
		4.526,60			4.526,60		DEC 10479 01/09/2014
61050420	23,73	8.721,15	8.744,88	23,73	8.721,15	8.744,88	
		-0,09			-0,09		DP 137 29/12/2014
		5.400,00			5.400,00		DEC 6261 21/05/2014
		3.321,24			3.321,24		DEC 9290 29/07/2014
61050423	812,02	17.871,28	18.683,30	812,02	17.871,28	18.683,30	
		17.871,28			17.871,28		DEC 8724 18/07/2014
61050425	0,00	47.850,00	47.850,00	0,00	47.850,00	47.850,00	
		47.850,00			47.850,00		DEC 8721 18/07/2014
61050429	2.505.929,84	222.000,00	2.727.929,84	2.523.958,74	221.999,00	2.745.957,74	
		-230.000,00			-230.000,00		DP 137 29/12/2014
					-1,00		DGR 266 08/07/2014
		452.000,00			452.000,00		DEC 5681 12/05/2014
61050430	21.500,00	-2.712,00	18.788,00	21.500,00	-2.712,00	18.788,00	
		-2.712,00					DEC 3228 21/03/2014
					-2.712,00		DEC 3228 21/03/2014
61050432	22.000,00	-2.767,55	19.232,45	22.000,00	-2.767,55	19.232,45	



VARIAZIONE ALLO STATO DI PREVISIONE DELLA SPESA PER L'ANNO FINANZIARIO 2014

Tab. 10

Capitolo	C O M P E T E N Z A			C A S S A			Estremi del Provvedimento
	Stanziamiento Iniziale	Variazioni (+/-)	Stanziamiento Definitivo	Stanziamiento Iniziale	Variazioni (+/-)	Stanziamiento Definitivo	
		-2.767,55					DEC 3228 21/03/2014
					-2.767,55		DEC 3228 21/03/2014
61050435	0,00	77.400,00	77.400,00	0,00	77.400,00	77.400,00	
		77.400,00			77.400,00		DEC 12453 22/10/2014
61050436	0,00	114.105,72	114.105,72	0,00	114.105,72	114.105,72	
		114.105,72			114.105,72		DEC 9297 29/07/2014
61050437	0,00	97.059,15	97.059,15	0,00	97.059,15	97.059,15	
		97.059,15			97.059,15		DEC 8726 18/07/2014
61050439	0,00	43.000,00	43.000,00	0,00	43.000,00	43.000,00	
		43.000,00			43.000,00		DEC 8722 18/07/2014
61050441	200.000,00	86.220,00	286.220,00	200.000,00	86.220,00	286.220,00	
		57.480,00			57.480,00		DEC 8725 18/07/2014
		28.740,00			28.740,00		DEC 8725 18/07/2014
61050442	0,00	72.500,00	72.500,00	0,00	72.500,00	72.500,00	
		72.500,00			72.500,00		DEC 8642 15/07/2014
61050443	18.000,00	2.000,00	20.000,00	18.000,00	2.000,00	20.000,00	



VARIAZIONE ALLO STATO DI PREVISIONE DELLA SPESA PER L'ANNO FINANZIARIO 2014

Tab. 10

Capitolo	C O M P E T E N Z A			C A S S A			Estremi del Provvedimento
	Stanziamiento Iniziale	Variazioni (+/-)	Stanziamiento Definitivo	Stanziamiento Iniziale	Variazioni (+/-)	Stanziamiento Definitivo	
		2.000,00			2.000,00		DP 138 29/12/2014
61050445	0,00	38.000,00	38.000,00	0,00	38.000,00	38.000,00	
		38.000,00			38.000,00		DEC 13342 11/11/2014
61050453	0,00	372.100,00	372.100,00	0,00	372.100,00	372.100,00	
		372.100,00			372.100,00		DGR 351 12/09/2014
61050454	0,00	443.340,00	443.340,00	0,00	443.340,00	443.340,00	
		443.340,00			443.340,00		DGR 351 12/09/2014
61050455	0,00	363.100,00	363.100,00	0,00	363.100,00	363.100,00	
		363.100,00			363.100,00		DGR 351 12/09/2014
61050456	0,00	317.400,00	317.400,00	0,00	317.400,00	317.400,00	
		317.400,00			317.400,00		DGR 351 12/09/2014
61050457	0,00	181.300,00	181.300,00	0,00	181.300,00	181.300,00	
		181.300,00			181.300,00		DGR 351 12/09/2014
61060115	1.743.279,03	-782.860,06	960.418,97	1.743.279,03	-782.860,06	960.418,97	
		-782.860,06			-782.860,06		DP 138 29/12/2014



VARIAZIONE ALLO STATO DI PREVISIONE DELLA SPESA PER L'ANNO FINANZIARIO 2014

Tab. 10

Capitolo	C O M P E T E N Z A			C A S S A			Estremi del Provvedimento
	Stanziamen- to Iniziale	Variazioni (+/-)	Stanziamen- to Definitivo	Stanziamen- to Iniziale	Variazioni (+/-)	Stanziamen- to Definitivo	
61060118	29.183.059,08	-6.375.381,91	22.807.677,17	10.000.000,00	0,00	10.000.000,00	
		-6.375.381,91					DP 138 29/12/2014
61060120	200.000,00	300.000,00	500.000,00	200.000,00	300.000,00	500.000,00	
		300.000,00			300.000,00		DGR 266 08/07/2014
61060122	3.675.402,50	0,00	3.675.402,50	5.603.482,50	-1.928.080,00	3.675.402,50	
					-1.928.080,00		DGR 266 08/07/2014
61060123	5.500.000,00	0,00	5.500.000,00	8.250.000,00	-2.750.000,00	5.500.000,00	
					-2.750.000,00		DGR 266 08/07/2014
61060124	132.590,90	-121.557,82	11.033,08	157.443,00	-146.409,92	11.033,08	
		-121.557,82			-121.557,82		LR 1 13/01/2015
					-24.852,10		DGR 266 08/07/2014
61060125	278.301,53	-191.583,94	86.717,59	431.844,40	-345.126,81	86.717,59	
		-191.583,94			-191.583,94		LR 1 13/01/2015
					-153.542,87		DGR 266 08/07/2014
61060126	0,00	38.630,40	38.630,40	77.900,00	38.630,40	116.530,40	
		38.630,40			38.630,40		DP 138 29/12/2014



VARIAZIONE ALLO STATO DI PREVISIONE DELLA SPESA PER L'ANNO FINANZIARIO 2014

Tab. 10

Capitolo	C O M P E T E N Z A			C A S S A			Estremi del Provvedimento
	Stanziamiento Iniziale	Variazioni (+/-)	Stanziamiento Definitivo	Stanziamiento Iniziale	Variazioni (+/-)	Stanziamiento Definitivo	
61060128	18.565.082,40	5.068.381,91	23.633.464,31	10.000.000,00	-1.307.000,00	8.693.000,00	
		-499.000,00			-499.000,00		DEC 7449 19/06/2014
		6.375.381,91					DP 138 29/12/2014
		-497.000,00			-497.000,00		DEC 10432 29/08/2014
		-261.000,00			-261.000,00		DEC 3123 19/03/2014
		-50.000,00			-50.000,00		DEC 12313 20/10/2014
61060129	48.717.017,31	-1.358.000,00	47.359.017,31	20.000.000,00	-1.358.000,00	18.642.000,00	
		-488.000,00			-488.000,00		DEC 10432 29/08/2014
		-50.000,00			-50.000,00		DEC 12313 20/10/2014
		-50.000,00			-50.000,00		DEC 12571 24/10/2014
		-770.000,00			-770.000,00		DEC 6543 28/05/2014
61060130	29.565.047,16	-1.389.000,00	28.176.047,16	20.000.000,00	-1.389.000,00	18.611.000,00	
		-499.000,00			-499.000,00		DEC 10432 29/08/2014
		-50.000,00			-50.000,00		DEC 12313 20/10/2014
		-840.000,00			-840.000,00		DEC 6546 28/05/2014
61060131	58.872.082,49	-310.000,00	58.562.082,49	20.000.000,00	-310.000,00	19.690.000,00	
		-310.000,00			-310.000,00		DEC 10434 29/08/2014
61060132	1.601.910,22	293.734,89	1.895.645,11	1.895.645,11	0,00	1.895.645,11	



VARIAZIONE ALLO STATO DI PREVISIONE DELLA SPESA PER L'ANNO FINANZIARIO 2014

Tab. 10

Capitolo	C O M P E T E N Z A			C A S S A			Estremi del Provvedimento
	Stanziamen- to Iniziale	Variazioni (+/-)	Stanziamen- to Definitivo	Stanziamen- to Iniziale	Variazioni (+/-)	Stanziamen- to Definitivo	
		293.734,89					DEC 3228 21/03/2014
					293.734,89		DEC 3228 21/03/2014
					-293.734,89		DGR 266 08/07/2014
61060138	15.488.603,77	0,00	15.488.603,77	15.000.000,00	488.603,77	15.488.603,77	
					488.603,77		DGR 266 08/07/2014
61060140	0,00	700.460,00	700.460,00	0,00	700.460,00	700.460,00	
		461.645,00			461.645,00		DEC 7449 19/06/2014
		238.815,00			238.815,00		DEC 3123 19/03/2014
61060141	0,00	59.540,00	59.540,00	0,00	59.540,00	59.540,00	
		37.355,00			37.355,00		DEC 7449 19/06/2014
		22.185,00			22.185,00		DEC 3123 19/03/2014
61060142	0,00	6.572.522,28	6.572.522,28	0,00	6.572.522,28	6.572.522,28	
		6.572.522,28			6.572.522,28		DGR 219 30/05/2014
61060143	0,00	345.922,23	345.922,23	0,00	345.922,23	345.922,23	
		345.922,23			345.922,23		DGR 266 08/07/2014
61060144	0,00	709.600,00	709.600,00	0,00	709.600,00	709.600,00	
		709.600,00			709.600,00		DEC 6543 28/05/2014



VARIAZIONE ALLO STATO DI PREVISIONE DELLA SPESA PER L'ANNO FINANZIARIO 2014

Tab. 10

Capitolo	C O M P E T E N Z A			C A S S A			Estremi del Provvedimento
	Stanziamen- to Iniziale	Variazioni (+/-)	Stanziamen- to Definitivo	Stanziamen- to Iniziale	Variazioni (+/-)	Stanziamen- to Definitivo	
61060145	0,00	60.400,00	60.400,00	0,00	60.400,00	60.400,00	
		60.400,00			60.400,00		DEC 6543 28/05/2014
61060146	0,00	774.100,00	774.100,00	0,00	774.100,00	774.100,00	
		774.100,00			774.100,00		DEC 6546 28/05/2014
61060147	0,00	65.900,00	65.900,00	0,00	65.900,00	65.900,00	
		65.900,00			65.900,00		DEC 6546 28/05/2014
61060148	0,00	0,00	0,00	0,00	0,00	0,00	
		-500.000,00			-500.000,00		LR 1 13/01/2015
		500.000,00			500.000,00		DGR 266 08/07/2014
61060149	0,00	200.000,00	200.000,00	0,00	200.000,00	200.000,00	
		200.000,00			200.000,00		DEC 10434 29/08/2014
61060150	0,00	55.000,00	55.000,00	0,00	55.000,00	55.000,00	
		55.000,00			55.000,00		DEC 10434 29/08/2014
61060151	0,00	45.000,00	45.000,00	0,00	45.000,00	45.000,00	
		45.000,00			45.000,00		DEC 10434 29/08/2014



VARIAZIONE ALLO STATO DI PREVISIONE DELLA SPESA PER L'ANNO FINANZIARIO 2014

Tab. 10

Capitolo	C O M P E T E N Z A			C A S S A			Estremi del Provvedimento
	Stanziamiento Iniziale	Variazioni (+/-)	Stanziamiento Definitivo	Stanziamiento Iniziale	Variazioni (+/-)	Stanziamiento Definitivo	
61060152	0,00	10.000,00	10.000,00	0,00	10.000,00	10.000,00	
		10.000,00			10.000,00		DEC 10434 29/08/2014
61060153	0,00	588.000,00	588.000,00	0,00	588.000,00	588.000,00	
		488.000,00			488.000,00		DEC 10432 29/08/2014
		50.000,00			50.000,00		DEC 12313 20/10/2014
		50.000,00			50.000,00		DEC 12571 24/10/2014
61060154	0,00	547.000,00	547.000,00	0,00	547.000,00	547.000,00	
		497.000,00			497.000,00		DEC 10432 29/08/2014
		50.000,00			50.000,00		DEC 12313 20/10/2014
61060155	0,00	549.000,00	549.000,00	0,00	549.000,00	549.000,00	
		499.000,00			499.000,00		DEC 10432 29/08/2014
		50.000,00			50.000,00		DEC 12313 20/10/2014
62010110	0,00	275.525,00	275.525,00	0,00	275.525,00	275.525,00	
		275.525,00			275.525,00		DEC 11098 17/09/2014
62010112	0,00	0,00	0,00	0,00	0,00	0,00	
		-45.652,48			-45.652,48		DP 137 29/12/2014
		45.652,48			45.652,48		DEC 9241 29/07/2014



VARIAZIONE ALLO STATO DI PREVISIONE DELLA SPESA PER L'ANNO FINANZIARIO 2014

Tab. 10

Capitolo	C O M P E T E N Z A			C A S S A			Estremi del Provvedimento
	Stanziamen- to Iniziale	Variazioni (+/-)	Stanziamen- to Definitivo	Stanziamen- to Iniziale	Variazioni (+/-)	Stanziamen- to Definitivo	
62010113	0,00	5.705.847,93	5.705.847,93	0,00	5.705.847,93	5.705.847,93	
		10.780.000,00			10.780.000,00		DEC 1248 14/02/2014
		44.260,00			44.260,00		DEC 1247 14/02/2014
		12.973,55			12.973,55		DEC 2425 05/03/2014
		4.147.461,85			4.147.461,85		DEC 11101 17/09/2014
		-12.340,00			-12.340,00		DP 137 29/12/2014
		-9.253.533,92			-9.253.533,92		DP 137 29/12/2014
		-12.973,55			-12.973,55		DP 137 29/12/2014
62010115	0,00	50.000,00	50.000,00	0,00	50.000,00	50.000,00	
		50.000,00			50.000,00		DGR 440 24/10/2014
62010206	0,00	0,00	0,00	0,00	0,00	0,00	
		-294.674,81			-294.674,81		DP 137 29/12/2014
		294.674,81			294.674,81		DEC 3707 01/04/2014
62010208	0,00	1.282.340,58	1.282.340,58	1.282.340,58	0,00	1.282.340,58	
					-1.282.340,58		DGR 266 08/07/2014
		1.282.340,58			1.282.340,58		DEC 5641 12/05/2014
62010210	850.000,00	-400.000,00	450.000,00	850.000,00	-400.000,00	450.000,00	
		-100.000,00			-100.000,00		LR 1 13/01/2015



VARIAZIONE ALLO STATO DI PREVISIONE DELLA SPESA PER L'ANNO FINANZIARIO 2014

Tab. 10

Capitolo	C O M P E T E N Z A			C A S S A			Estremi del Provvedimento
	Stanziamiento Iniziale	Variazioni (+/-)	Stanziamiento Definitivo	Stanziamiento Iniziale	Variazioni (+/-)	Stanziamiento Definitivo	
		-300.000,00			-300.000,00		DGR 392 29/09/2014
62010212	0,00	32.000,00	32.000,00	0,00	32.000,00	32.000,00	
		32.000,00			32.000,00		DEC 2831 12/03/2014
62010213	15.000.000,00	0,00	15.000.000,00	15.881.328,43	-3.524,05	15.877.804,38	
					-3.524,05		DGR 266 08/07/2014
62010218	0,00	12.608.961,63	12.608.961,63	0,00	12.608.961,63	12.608.961,63	
		12.608.961,63			12.608.961,63		DEC 16427 29/12/2014
62010506	0,00	244.606,69	244.606,69	0,00	244.606,69	244.606,69	
		244.606,69			244.606,69		DEC 11144 18/09/2014
62010508	0,00	47.804,38	47.804,38	0,00	47.804,38	47.804,38	
		47.804,38			47.804,38		DEC 12810 03/11/2014
62010511	0,00	0,00	0,00	0,00	0,00	0,00	
		-100.000,00			-100.000,00		DP 137 29/12/2014
		-30.000,00			-30.000,00		DP 137 29/12/2014
		-147.682,80			-147.682,80		DP 137 29/12/2014
		-100.000,00			-100.000,00		DP 137 29/12/2014
		-122.317,20			-122.317,20		DP 137 29/12/2014



VARIAZIONE ALLO STATO DI PREVISIONE DELLA SPESA PER L'ANNO FINANZIARIO 2014

Tab. 10

Capitolo	C O M P E T E N Z A			C A S S A			Estremi del Provvedimento
	Stanziamiento Iniziale	Variazioni (+/-)	Stanziamiento Definitivo	Stanziamiento Iniziale	Variazioni (+/-)	Stanziamiento Definitivo	
		-100.000,00			-100.000,00		DP 137 29/12/2014
		100.000,00			100.000,00		DEC 9245 29/07/2014
		30.000,00			30.000,00		DEC 9245 29/07/2014
		147.682,80			147.682,80		DEC 9245 29/07/2014
		100.000,00			100.000,00		DEC 9245 29/07/2014
		122.317,20			122.317,20		DEC 9245 29/07/2014
		100.000,00			100.000,00		DEC 9245 29/07/2014
62010521	0,00	22.687.508,00	22.687.508,00	0,00	22.687.508,00	22.687.508,00	
		30.000,00			30.000,00		DEC 1250 14/02/2014
		662.873,00			662.873,00		DEC 1249 14/02/2014
		160.000,00			160.000,00		DEC 4695 17/04/2014
		9.680.000,00			9.680.000,00		DEC 2371 04/03/2014
		12.002.000,00			12.002.000,00		DP 138 29/12/2014
		152.635,00			152.635,00		DEC 11142 18/09/2014
62010524	0,00	5.463.572,00	5.463.572,00	785.640,00	5.463.572,00	6.249.212,00	
		5.463.572,00			5.463.572,00		DEC 2372 04/03/2014
62010528	0,00	771.840,00	771.840,00	0,00	771.840,00	771.840,00	
		275.000,00			275.000,00		DEC 2825 12/03/2014
		-95.000,00			-95.000,00		DP 137 29/12/2014
		591.840,00			591.840,00		DEC 2421 05/03/2014



VARIAZIONE ALLO STATO DI PREVISIONE DELLA SPESA PER L'ANNO FINANZIARIO 2014

Tab. 10

Capitolo	C O M P E T E N Z A			C A S S A			Estremi del Provvedimento
	Stanziamiento Iniziale	Variazioni (+/-)	Stanziamiento Definitivo	Stanziamiento Iniziale	Variazioni (+/-)	Stanziamiento Definitivo	
62010560	0,00	435.294,43	435.294,43	0,00	435.294,43	435.294,43	
		435.294,43			435.294,43		DP 138 29/12/2014
62010604	0,00	37.283,93	37.283,93	0,00	37.283,93	37.283,93	
		37.283,93			37.283,93		DEC 11100 17/09/2014
62010606	0,00	0,00	0,00	0,00	0,00	0,00	
		-1.500,00			-1.500,00		DP 137 29/12/2014
		1.500,00			1.500,00		DEC 9405 31/07/2014
62010609	0,00	72.313,56	72.313,56	125.175,00	72.313,56	197.488,56	
		41.640,67			41.640,67		DP 138 29/12/2014
		30.672,89			30.672,89		DEC 6255 21/05/2014
62010610	0,00	164.300,00	164.300,00	0,00	164.300,00	164.300,00	
		164.300,00			164.300,00		DEC 11097 17/09/2014
62010611	0,00	100.312,42	100.312,42	0,00	100.312,42	100.312,42	
		100.312,42			100.312,42		DEC 6250 21/05/2014
62010617	0,00	0,00	0,00	251.724,22	-0,05	251.724,17	
					-0,05		DGR 266 08/07/2014



VARIAZIONE ALLO STATO DI PREVISIONE DELLA SPESA PER L'ANNO FINANZIARIO 2014

Tab. 10

Capitolo	C O M P E T E N Z A			C A S S A			Estremi del Provvedimento
	Stanziamen- to Iniziale	Variazioni (+/-)	Stanziamen- to Definitivo	Stanziamen- to Iniziale	Variazioni (+/-)	Stanziamen- to Definitivo	
62010618	0,00	39.766,14	39.766,14	112.551,01	39.766,14	152.317,15	
		39.766,14			39.766,14		DGR 331 06/08/2014
62010619	0,00	93.258,99	93.258,99	202.123,33	93.258,99	295.382,32	
		93.258,99			93.258,99		DGR 331 06/08/2014
62010620	0,00	350.763,65	350.763,65	0,00	350.763,65	350.763,65	
		-7.000,00			-7.000,00		DEC 9104 28/07/2014
		357.763,65			357.763,65		DGR 129 17/04/2014
62010621	0,00	7.000,00	7.000,00	0,00	7.000,00	7.000,00	
		7.000,00			7.000,00		DEC 9104 28/07/2014
62010622	0,00	414.302,32	414.302,32	0,00	414.302,32	414.302,32	
		414.302,32			414.302,32		DGR 375 29/09/2014
62010623	0,00	394.500,00	394.500,00	0,00	394.500,00	394.500,00	
		394.500,00			394.500,00		DGR 462 14/11/2014
62010624	0,00	5.500,00	5.500,00	0,00	5.500,00	5.500,00	
		5.500,00			5.500,00		DGR 462 14/11/2014



VARIAZIONE ALLO STATO DI PREVISIONE DELLA SPESA PER L'ANNO FINANZIARIO 2014

Tab. 10

Capitolo	C O M P E T E N Z A			C A S S A			Estremi del Provvedimento
	Stanziamiento Iniziale	Variazioni (+/-)	Stanziamiento Definitivo	Stanziamiento Iniziale	Variazioni (+/-)	Stanziamiento Definitivo	
62010705	200.000,00	50.000,00	250.000,00	200.000,00	50.000,00	250.000,00	
		50.000,00			50.000,00		DGR 266 08/07/2014
62010801	0,00	3.450.475,00	3.450.475,00	0,00	3.450.475,00	3.450.475,00	
		3.450.475,00			3.450.475,00		DGR 465 14/11/2014
63010101	0,00	0,00	0,00	0,00	0,00	0,00	
		-23.793,74			-23.793,74		DP 137 29/12/2014
		-63.000,00			-63.000,00		DP 137 29/12/2014
		-35.000,00			-35.000,00		DP 137 29/12/2014
		-35.000,00			-35.000,00		DP 137 29/12/2014
		-11.896,87			-11.896,87		DP 137 29/12/2014
		-35.690,61			-35.690,61		DP 137 29/12/2014
		-51.624,00			-51.624,00		DP 137 29/12/2014
		23.793,74			23.793,74		DEC 9644 05/08/2014
		35.000,00			35.000,00		DEC 9660 05/08/2014
		35.000,00			35.000,00		DEC 9660 05/08/2014
		11.896,87			11.896,87		DEC 9661 05/08/2014
		35.690,61			35.690,61		DEC 9661 05/08/2014
		63.000,00			63.000,00		DEC 9650 05/08/2014
		51.624,00			51.624,00		DEC 9684 05/08/2014



VARIAZIONE ALLO STATO DI PREVISIONE DELLA SPESA PER L'ANNO FINANZIARIO 2014

Tab. 10

Capitolo	C O M P E T E N Z A			C A S S A			Estremi del Provvedimento
	Stanziamiento Iniziale	Variazioni (+/-)	Stanziamiento Definitivo	Stanziamiento Iniziale	Variazioni (+/-)	Stanziamiento Definitivo	
71010103	0,00	68.012,00	68.012,00	0,00	68.012,00	68.012,00	
		68.012,00			68.012,00		DEC 11104 17/09/2014
		334.270,92			334.270,92		DEC 7561 23/06/2014
		-334.270,92			-334.270,92		DP 137 29/12/2014
71010105	0,00	3.888,00	3.888,00	0,00	3.888,00	3.888,00	
		20.494,73			20.494,73		DEC 7561 23/06/2014
		20.030,09			20.030,09		DEC 7561 23/06/2014
		400,00			400,00		DEC 7561 23/06/2014
		3.888,00			3.888,00		DP 138 29/12/2014
		-20.494,73			-20.494,73		DP 137 29/12/2014
		-20.030,09			-20.030,09		DP 137 29/12/2014
		-400,00			-400,00		DP 137 29/12/2014
71010108	0,00	247.550,00	247.550,00	0,00	247.550,00	247.550,00	
		247.550,00			247.550,00		DEC 10170 13/08/2014
71010202	0,00	5.597.825,17	5.597.825,17	1.354.362,50	4.580.570,23	5.934.932,73	
		34.848,00			34.848,00		DEC 1599 19/02/2014
		11.890,27			11.890,27		DEC 1601 19/02/2014
		12.000,00			12.000,00		DEC 1603 19/02/2014
		359.175,48			359.175,48		DEC 1604 19/02/2014



VARIAZIONE ALLO STATO DI PREVISIONE DELLA SPESA PER L'ANNO FINANZIARIO 2014

Tab. 10

Capitolo	C O M P E T E N Z A			C A S S A			Estremi del Provvedimento		
	Stanziamiento Iniziale	Variazioni (+/-)	Stanziamiento Definitivo	Stanziamiento Iniziale	Variazioni (+/-)	Stanziamiento Definitivo			
		4.222,45			4.222,45		DEC	1604	19/02/2014
		3.716,45			3.716,45		DEC	1604	19/02/2014
		150.000,00			150.000,00		DEC	1604	19/02/2014
		100.000,00			100.000,00		DEC	1604	19/02/2014
		362,06			362,06		DEC	1604	19/02/2014
		229.146,27			229.146,27		DEC	1606	19/02/2014
		18.029,00			18.029,00		DEC	718	03/02/2014
		20.000,00			20.000,00		DEC	2870	13/03/2014
		65.539,29			65.539,29		DEC	1273	14/02/2014
		7.555,69			7.555,69		DEC	1274	14/02/2014
		13.245,09			13.245,09		DEC	1274	14/02/2014
		12.814,00			12.814,00		DEC	1274	14/02/2014
		64.933,50			64.933,50		DEC	1597	19/02/2014
		13.141,01			13.141,01		DEC	4572	16/04/2014
		283.200,00			283.200,00		DEC	13344	11/11/2014
		153.646,00			153.646,00		DEC	3481	27/03/2014
		45.190,00			45.190,00		DEC	3482	27/03/2014
		63.266,00			63.266,00		DEC	3486	27/03/2014
		-12.215,50			-12.215,50		DP	137	29/12/2014
		-34.848,00			-34.848,00		DP	137	29/12/2014
		-807,50			-807,50		DP	137	29/12/2014
		-53.874,06			-53.874,06		DP	137	29/12/2014
		-18.076,00			-18.076,00		DP	137	29/12/2014



VARIAZIONE ALLO STATO DI PREVISIONE DELLA SPESA PER L'ANNO FINANZIARIO 2014

Tab. 10

Capitolo	C O M P E T E N Z A			C A S S A			Estremi del Provvedimento
	Stanziamiento Iniziale	Variazioni (+/-)	Stanziamiento Definitivo	Stanziamiento Iniziale	Variazioni (+/-)	Stanziamiento Definitivo	
		-13.141,01			-13.141,01		DP 137 29/12/2014
		-9.250,00			-9.250,00		DP 137 29/12/2014
		-5.568,25			-5.568,25		DP 137 29/12/2014
		-11.480,02			-11.480,02		DP 137 29/12/2014
		-27.434,15			-27.434,15		DP 137 29/12/2014
		-4.222,45			-4.222,45		DP 137 29/12/2014
		-3.716,45			-3.716,45		DP 137 29/12/2014
		-32.926,99			-32.926,99		DP 137 29/12/2014
		-362,06			-362,06		DP 137 29/12/2014
		-126.532,00			-126.532,00		DP 137 29/12/2014
		-45.190,00			-45.190,00		DP 137 29/12/2014
		-27.114,00			-27.114,00		DP 137 29/12/2014
		-24.929,53			-24.929,53		DP 137 29/12/2014
		-40.083,76			-40.083,76		DP 137 29/12/2014
		-25.000,00			-25.000,00		DP 137 29/12/2014
		-29.564,10			-29.564,10		DP 137 29/12/2014
		-18.400,00			-18.400,00		DP 137 29/12/2014
		-10.803,41			-10.803,41		DP 137 29/12/2014
		-30.000,00			-30.000,00		DP 137 29/12/2014
		-6.539,89			-6.539,89		DP 137 29/12/2014
		-1.475,48			-1.475,48		DP 137 29/12/2014
		-1.365,55			-1.365,55		DP 137 29/12/2014
					-1.017.254,94		DGR 266 08/07/2014



VARIAZIONE ALLO STATO DI PREVISIONE DELLA SPESA PER L'ANNO FINANZIARIO 2014

Tab. 10

Capitolo	C O M P E T E N Z A			C A S S A			Estremi del Provvedimento
	Stanziamiento Iniziale	Variazioni (+/-)	Stanziamiento Definitivo	Stanziamiento Iniziale	Variazioni (+/-)	Stanziamiento Definitivo	
		1.000.000,00			1.000.000,00		DEC 8762 21/07/2014
		470.149,65			470.149,65		DEC 13704 18/11/2014
		20.911,17			20.911,17		DEC 4582 16/04/2014
		426,17			426,17		DEC 4582 16/04/2014
		217.203,30			217.203,30		DEC 4582 16/04/2014
		120.666,09			120.666,09		DEC 4582 16/04/2014
		24.929,53			24.929,53		DEC 6143 19/05/2014
		40.083,76			40.083,76		DEC 6144 19/05/2014
		25.000,00			25.000,00		DEC 6144 19/05/2014
		29.564,10			29.564,10		DEC 6144 19/05/2014
		18.400,00			18.400,00		DEC 6144 19/05/2014
		114.205,06			114.205,06		DEC 6145 19/05/2014
		35.000,00			35.000,00		DEC 6145 19/05/2014
		100.000,00			100.000,00		DEC 6145 19/05/2014
		36.891,95			36.891,95		DEC 6145 19/05/2014
		30.000,00			30.000,00		DEC 6145 19/05/2014
		6.539,89			6.539,89		DEC 6145 19/05/2014
		1.475,48			1.475,48		DEC 6145 19/05/2014
		100.000,00			100.000,00		DEC 6145 19/05/2014
		1.017.254,94			1.017.254,94		DEC 1632 19/02/2014
		592.606,93			592.606,93		DEC 1633 19/02/2014
		184.915,29			184.915,29		DEC 12078 10/10/2014
		139.404,96			139.404,96		DGR 269 08/07/2014



VARIAZIONE ALLO STATO DI PREVISIONE DELLA SPESA PER L'ANNO FINANZIARIO 2014

Tab. 10

Capitolo	C O M P E T E N Z A			C A S S A			Estremi del Provvedimento
	Stanziamiento Iniziale	Variazioni (+/-)	Stanziamiento Definitivo	Stanziamiento Iniziale	Variazioni (+/-)	Stanziamiento Definitivo	
		54.228,00			54.228,00		DEC 3484 27/03/2014
		8.554,68			8.554,68		DEC 3485 27/03/2014
		1.365,55			1.365,55		DEC 6147 19/05/2014
		5.568,25			5.568,25		DEC 6147 19/05/2014
		11.480,02			11.480,02		DEC 6147 19/05/2014
		40.000,00			40.000,00		DEC 9143 28/07/2014
		100.000,00			100.000,00		DEC 4633 16/04/2014
72010207	250.000,00	-235.000,00	15.000,00	250.000,00	-235.000,00	15.000,00	
		-235.000,00			-235.000,00		LR 1 13/01/2015
72010301	0,00	0,00	0,00	0,00	0,00	0,00	
		-22.644,00			-22.644,00		DP 137 29/12/2014
		22.644,00			22.644,00		DEC 9410 31/07/2014
72020104	0,00	90.135,05	90.135,05	0,00	90.135,05	90.135,05	
		96.366,78			96.366,78		DEC 2834 12/03/2014
		-6.231,73			-6.231,73		DP 137 29/12/2014
72020105	0,00	360.245,00	360.245,00	0,00	360.245,00	360.245,00	
		360.245,00			360.245,00		DGR 386 29/09/2014
72030101	0,00	12.341,86	12.341,86	0,00	12.341,86	12.341,86	



VARIAZIONE ALLO STATO DI PREVISIONE DELLA SPESA PER L'ANNO FINANZIARIO 2014

Tab. 10

Capitolo	C O M P E T E N Z A			C A S S A			Estremi del Provvedimento
	Stanziamiento Iniziale	Variazioni (+/-)	Stanziamiento Definitivo	Stanziamiento Iniziale	Variazioni (+/-)	Stanziamiento Definitivo	
		12.341,86			12.341,86		DEC 16427 29/12/2014
72030104	0,00	220.982,72	220.982,72	29.910,67	220.982,72	250.893,39	
		134.252,93			134.252,93		DEC 3036 18/03/2014
		86.729,79			86.729,79		DEC 12449 22/10/2014
72030107	70.000,00	-70.000,00	0,00	70.000,00	-70.000,00	0,00	
		-70.000,00			-70.000,00		LR 1 13/01/2015
82010414	62.508.539,11	-7.532.982,10	54.975.557,01	0,00	0,00	0,00	
		-2.317.497,07					DGR 266 08/07/2014
		-44.588,50					DEC 16427 29/12/2014
		-4.802.664,92					DGR 135 17/04/2014
		-368.231,61					LR 1 13/01/2015
82010415	0,00	0,00	0,00	0,00	0,00	0,00	
		-6.863.776,89			-6.863.776,89		DEC 16427 29/12/2014
		-37.276.628,48			-37.276.628,48		DEC 16427 29/12/2014
		44.140.405,37			44.140.405,37		DGR 266 08/07/2014
82010418	44.479.327,78	1.681.449,85	46.160.777,63	0,00	0,00	0,00	
		1.681.449,85					DGR 266 08/07/2014



VARIAZIONE ALLO STATO DI PREVISIONE DELLA SPESA PER L'ANNO FINANZIARIO 2014

Tab. 10

Capitolo	C O M P E T E N Z A			C A S S A			Estremi del Provvedimento
	Stanziamen- to Iniziale	Variazioni (+/-)	Stanziamen- to Definitivo	Stanziamen- to Iniziale	Variazioni (+/-)	Stanziamen- to Definitivo	
82010419	217.635.246,36	-2.515.779,98	215.119.466,38	0,00	0,00	0,00	
		739.607,55					DGR 266 08/07/2014
		540.808,92					DGR 266 08/07/2014
		-162.120,07					DEC 1697 20/02/2014
		-38.403,88					DEC 1440 17/02/2014
		-271.804,18					DEC 6302 22/05/2014
		-2.973.345,80					DEC 2698 11/03/2014
		-344.333,32					DEC 2434 05/03/2014
		-6.189,20					LR 1 13/01/2015
82010420	22.114.219,48	-226.987,16	21.887.232,32	0,00	0,00	0,00	
		-226.987,16					DEC 16427 29/12/2014
82010421	75.718.728,87	-1.029.664,30	74.689.064,57	0,00	0,00	0,00	
		-22.552,36					DEC 3955 07/04/2014
		-21.085,57					DEC 11959 08/10/2014
		899.280,90					DGR 266 08/07/2014
		4,42					DGR 266 08/07/2014
		-633.266,75					DEC 10756 10/09/2014
		-1.252.044,94					DEC 1628 19/02/2014
82010422	1.854.755,56	302.496,66	2.157.252,22	0,00	0,00	0,00	



VARIAZIONE ALLO STATO DI PREVISIONE DELLA SPESA PER L'ANNO FINANZIARIO 2014

Tab. 10

Capitolo	C O M P E T E N Z A			C A S S A			Estremi del Provvedimento
	Stanziamen- to Iniziale	Variazioni (+/-)	Stanziamen- to Definitivo	Stanziamen- to Iniziale	Variazioni (+/-)	Stanziamen- to Definitivo	
		302.496,66					DGR 266 08/07/2014
82010424	46.244.921,64	1.309.399,38	47.554.321,02	0,00	0,00	0,00	
		1.309.399,38					DGR 266 08/07/2014
82010425	6.309.707,12	388.507,13	6.698.214,25	0,00	0,00	0,00	
		1.427.118,95					DGR 266 08/07/2014
		-1.025.686,53					DEC 16427 29/12/2014
		-12.925,29					LR 1 13/01/2015
82010427	0,00	2.297.977,97	2.297.977,97	0,00	0,00	0,00	
		2.297.977,97			0,00		DGR 266 08/07/2014
82010429	0,00	13.005.791,16	13.005.791,16	0,00	0,00	0,00	
		13.005.791,16					DGR 266 08/07/2014
82010430	0,00	381.633,74	381.633,74	0,00	0,00	0,00	
		633.589,56					DGR 266 08/07/2014
		-251.955,82					DGR 410 10/10/2014
82010431	0,00	2.022.692,21	2.022.692,21	0,00	0,00	0,00	
		2.022.692,21					DGR 266 08/07/2014



VARIAZIONE ALLO STATO DI PREVISIONE DELLA SPESA PER L'ANNO FINANZIARIO 2014

Tab. 10

Capitolo	C O M P E T E N Z A			C A S S A			Estremi del Provvedimento
	Stanziamiento Iniziale	Variazioni (+/-)	Stanziamiento Definitivo	Stanziamiento Iniziale	Variazioni (+/-)	Stanziamiento Definitivo	
82010432	0,00	91.047,49	91.047,49	0,00	0,00	0,00	
		91.047,49					DGR 266 08/07/2014
82010433	0,00	6.000.451,29	6.000.451,29	0,00	0,00	0,00	
		6.000.451,29					DGR 266 08/07/2014
82010435	0,00	27.544.229,00	27.544.229,00	0,00	0,00	0,00	
		27.544.229,00					LR 1 13/01/2015
83010102	6.298.648,72	-6.173.322,56	125.326,16	6.298.648,72	-6.173.322,56	125.326,16	
		-75.000,00			-75.000,00		DEC 3958 07/04/2014
		-110.498,44			-110.498,44		DEC 1862 25/02/2014
		-375.000,00			-375.000,00		DEC 3703 01/04/2014
		-292.000,00			-292.000,00		DEC 3704 01/04/2014
		-60.000,00			-60.000,00		DEC 4573 16/04/2014
		-33.163,95			-33.163,95		DEC 3439 27/03/2014
		-5.088,00			-5.088,00		DEC 5421 06/05/2014
		-3.935.168,05			-3.935.168,05		DGR 266 08/07/2014
		-19.867,00			-19.867,00		DEC 6136 19/05/2014
		-43.200,00			-43.200,00		DEC 5679 12/05/2014
		-109.461,73			-109.461,73		DEC 4174 10/04/2014
		125.326,16			125.326,16		DP 137 29/12/2014



VARIAZIONE ALLO STATO DI PREVISIONE DELLA SPESA PER L'ANNO FINANZIARIO 2014

Tab. 10

Capitolo	C O M P E T E N Z A			C A S S A			Estremi del Provvedimento		
	Stanziamen- to Iniziale	Variazioni (+/-)	Stanziamen- to Definitivo	Stanziamen- to Iniziale	Variazioni (+/-)	Stanziamen- to Definitivo			
		-21.214,27			-21.214,27		DEC	3705	01/04/2014
		-10.000,00			-10.000,00		DEC	6142	19/05/2014
		-22.740,96			-22.740,96		DEC	5450	07/05/2014
		-140.227,05			-140.227,05		DEC	5451	07/05/2014
		-258.161,65			-258.161,65		DEC	5453	07/05/2014
		-539.622,53			-539.622,53		DEC	5454	07/05/2014
		-194.235,09			-194.235,09		DEC	4570	16/04/2014
		-54.000,00			-54.000,00		DEC	3230	21/03/2014
83010103	0,00	37.246.801,32	37.246.801,32	0,00	37.246.801,32	37.246.801,32			
		-600.000,00			-600.000,00		DEC	9259	29/07/2014
		-401.821,32			-401.821,32		DEC	9261	29/07/2014
		-291.502,90			-291.502,90		DEC	9272	29/07/2014
		-36.400,00			-36.400,00		DEC	9277	29/07/2014
		-7.047,12			-7.047,12		DEC	10757	10/09/2014
		-46.000,00			-46.000,00		DEC	10768	10/09/2014
		-35.364,00			-35.364,00		DEC	12814	03/11/2014
		-1.562,90			-1.562,90		DEC	12569	24/10/2014
		-11.128,86			-11.128,86		DEC	9419	31/07/2014
		-56.000,00			-56.000,00		DEC	9420	31/07/2014
		-43.716,53			-43.716,53		DEC	10516	02/09/2014
		52.684.553,88					DGR	266	08/07/2014
		-52.030,00			-52.030,00		DEC	11608	30/09/2014



VARIAZIONE ALLO STATO DI PREVISIONE DELLA SPESA PER L'ANNO FINANZIARIO 2014

Tab. 10

Capitolo	C O M P E T E N Z A			C A S S A			Estremi del Provvedimento
	Stanziamiento Iniziale	Variazioni (+/-)	Stanziamiento Definitivo	Stanziamiento Iniziale	Variazioni (+/-)	Stanziamiento Definitivo	
		-58.487,80			-58.487,80		DEC 10177 13/08/2014
		-41.893,55			-41.893,55		DEC 10180 13/08/2014
		-5.684,31			-5.684,31		DEC 10181 13/08/2014
		-78.352,54			-78.352,54		DEC 10081 13/08/2014
					52.684.553,88		DGR 266 08/07/2014
		-772.027,43			-772.027,43		DEC 12451 22/10/2014
		-137.910,69			-137.910,69		DEC 8712 18/07/2014
		-3.979.712,43			-3.979.712,43		DEC 8714 18/07/2014
		-1.345.958,81			-1.345.958,81		DEC 8716 18/07/2014
		-1.142.000,00			-1.142.000,00		DEC 8717 18/07/2014
		-2.422,43			-2.422,43		DEC 13343 11/11/2014
		-1.322.530,00			-1.322.530,00		DEC 9353 30/07/2014
		-812.983,20			-812.983,20		DEC 9355 30/07/2014
		-261.237,14			-261.237,14		DEC 8727 18/07/2014
		-1.159.675,30			-1.159.675,30		DEC 8719 18/07/2014
		-16.000,00			-16.000,00		DEC 8713 18/07/2014
		-1.500,00			-1.500,00		DEC 9405 31/07/2014
		-187.701,21			-187.701,21		DEC 9407 31/07/2014
		-1.055,00			-1.055,00		DEC 9409 31/07/2014
		-37.644,00			-37.644,00		DEC 9410 31/07/2014
		-669.877,57			-669.877,57		DEC 9412 31/07/2014
		-110.000,00			-110.000,00		DEC 9642 05/08/2014
		-887,92			-887,92		DEC 9643 05/08/2014



VARIAZIONE ALLO STATO DI PREVISIONE DELLA SPESA PER L'ANNO FINANZIARIO 2014

Tab. 10

Capitolo	C O M P E T E N Z A			C A S S A			Estremi del Provvedimento
	Stanziamiento Iniziale	Variazioni (+/-)	Stanziamiento Definitivo	Stanziamiento Iniziale	Variazioni (+/-)	Stanziamiento Definitivo	
		-232.934,54			-232.934,54		DEC 9644 05/08/2014
		-70.000,00			-70.000,00		DEC 9348 30/07/2014
		-13.500,00			-13.500,00		DEC 9352 30/07/2014
		-748.059,22			-748.059,22		DEC 9660 05/08/2014
		-417.042,20			-417.042,20		DEC 9661 05/08/2014
		-5.000,00			-5.000,00		DEC 9664 05/08/2014
		-204.000,00			-204.000,00		DEC 9665 05/08/2014
		14.413.886,20			14.413.886,20		DP 137 29/12/2014
		-1.432,65			-1.432,65		DEC 9645 05/08/2014
		-954,72			-954,72		DEC 9647 05/08/2014
		-1.291.684,00			-1.291.684,00		DEC 9650 05/08/2014
		-1.710,00			-1.710,00		DEC 9651 05/08/2014
		-3.273,25			-3.273,25		DEC 9653 05/08/2014
		-13.800,00			-13.800,00		DEC 9654 05/08/2014
		-21.691,80			-21.691,80		DEC 9658 05/08/2014
		-78.000,00			-78.000,00		DEC 12081 10/10/2014
		-10.000,00			-10.000,00		DEC 14355 28/11/2014
		-611.315,36			-611.315,36		DEC 8758 21/07/2014
		-262.750,00			-262.750,00		DEC 9666 05/08/2014
		-298.668,63			-298.668,63		DEC 9667 05/08/2014
		-17.400,00			-17.400,00		DEC 9668 05/08/2014
		-12.560,64			-12.560,64		DEC 9669 05/08/2014
		-120.621,00			-120.621,00		DEC 9670 05/08/2014



VARIAZIONE ALLO STATO DI PREVISIONE DELLA SPESA PER L'ANNO FINANZIARIO 2014

Tab. 10

Capitolo	C O M P E T E N Z A			C A S S A			Estremi del Provvedimento	
	Stanziamiento Iniziale	Variazioni (+/-)	Stanziamiento Definitivo	Stanziamiento Iniziale	Variazioni (+/-)	Stanziamiento Definitivo		
		-86.082,62			-86.082,62		DEC 9671	05/08/2014
		-1.206.349,23			-1.206.349,23		DEC 9280	29/07/2014
		-165.000,00			-165.000,00		DEC 9238	29/07/2014
		-10.370,00			-10.370,00		DEC 9239	29/07/2014
		-600.000,00			-600.000,00		DEC 9245	29/07/2014
		-250.640,06			-250.640,06		DEC 9255	29/07/2014
		-1.637.633,60			-1.637.633,60		DEC 9235	29/07/2014
		-232.686,08			-232.686,08		DEC 12311	20/10/2014
		-5.675,75			-5.675,75		DEC 12951	04/11/2014
		-100.000,00			-100.000,00		DEC 9149	28/07/2014
		-15.886,84			-15.886,84		DEC 9152	28/07/2014
		-4.000,00			-4.000,00		DEC 9154	28/07/2014
		-17.714,00			-17.714,00		DEC 9155	28/07/2014
		-10.350,00			-10.350,00		DEC 9672	05/08/2014
		-23.261,41			-23.261,41		DEC 9676	05/08/2014
		-118.676,06			-118.676,06		DEC 9681	05/08/2014
		-772.268,86			-772.268,86		DEC 9683	05/08/2014
		-1.235.486,00			-1.235.486,00		DEC 9684	05/08/2014
		-80.225,86			-80.225,86		DEC 9236	29/07/2014
		-45.652,48			-45.652,48		DEC 9241	29/07/2014
		-596.574,21			-596.574,21		DEC 9278	29/07/2014
		-9.851,41			-9.851,41		DEC 9279	29/07/2014
		-4.073,94			-4.073,94		DEC 9686	05/08/2014



VARIAZIONE ALLO STATO DI PREVISIONE DELLA SPESA PER L'ANNO FINANZIARIO 2014

Tab. 10

Capitolo	C O M P E T E N Z A			C A S S A			Estremi del Provvedimento
	Stanziamen- to Iniziale	Variazioni (+/-)	Stanziamen- to Definitivo	Stanziamen- to Iniziale	Variazioni (+/-)	Stanziamen- to Definitivo	
		-27.998,70			-27.998,70		DEC 10762 10/09/2014
		-12.946,75			-12.946,75		DEC 10764 10/09/2014
		-521.620,00			-521.620,00		DEC 8964 24/07/2014
		-108.653,40			-108.653,40		DEC 9147 28/07/2014
		-40.789,13			-40.789,13		DEC 9157 28/07/2014
		-9.582,00			-9.582,00		DEC 9158 28/07/2014
		-73.260,00			-73.260,00		DEC 9159 28/07/2014
		-6.054,57			-6.054,57		DEC 9293 29/07/2014
		-24.511,16			-24.511,16		DEC 9296 29/07/2014
		-9.150,00			-9.150,00		DEC 10182 13/08/2014
		-6.555,00			-6.555,00		DEC 10183 13/08/2014
		-64.804,00			-64.804,00		DEC 10185 13/08/2014
		-108.238,85			-108.238,85		DEC 10186 13/08/2014
		-15.000,00			-15.000,00		DEC 10187 13/08/2014
		-135.000,00			-135.000,00		DEC 10124 13/08/2014
		-1.844.276,50			-1.844.276,50		DEC 10129 13/08/2014
		-1.000,99			-1.000,99		DEC 10139 13/08/2014
		-54.460,48			-54.460,48		DEC 10142 13/08/2014
		-46.000,00			-46.000,00		DEC 10147 13/08/2014
		-1.068.784,83			-1.068.784,83		DEC 9350 30/07/2014
		-2.991,03			-2.991,03		DEC 9356 30/07/2014
		-10.200,00			-10.200,00		DEC 11603 30/09/2014
		-4.000,00			-4.000,00		DEC 8773 21/07/2014



VARIAZIONE ALLO STATO DI PREVISIONE DELLA SPESA PER L'ANNO FINANZIARIO 2014

Tab. 10

Capitolo	C O M P E T E N Z A			C A S S A			Estremi del Provvedimento
	Stanziamiento Iniziale	Variazioni (+/-)	Stanziamiento Definitivo	Stanziamiento Iniziale	Variazioni (+/-)	Stanziamiento Definitivo	
		-34.862,21			-34.862,21		DEC 10152 13/08/2014
		-27.709,60			-27.709,60		DEC 10155 13/08/2014
		-5.617,74			-5.617,74		DEC 10157 13/08/2014
		-87.353,82			-87.353,82		DEC 8757 21/07/2014
		-16.354,00			-16.354,00		DEC 9411 31/07/2014
		-8.506,49			-8.506,49		DEC 9414 31/07/2014
		-2.749,00			-2.749,00		DEC 9416 31/07/2014
		-63.879,86			-63.879,86		DEC 8711 18/07/2014
		-11.757,27			-11.757,27		DEC 12153 14/10/2014
		-4.000,00			-4.000,00		DEC 12156 14/10/2014
83010202	2.475.916,28	-2.475.916,28	0,00	2.475.916,28	-2.475.916,28	0,00	
		-5.170,00			-5.170,00		DEC 4701 17/04/2014
		-1.624.826,34			-1.624.826,34		DGR 266 08/07/2014
		-603.971,29			-603.971,29		DEC 4174 10/04/2014
		-241.948,65			-241.948,65		DEC 3230 21/03/2014
83010203	0,00	23.359.736,79	23.359.736,79	0,00	23.359.736,79	23.359.736,79	
		-42.350,00			-42.350,00		DEC 9276 29/07/2014
		-480.716,56			-480.716,56		DEC 9417 31/07/2014
		-32.350,52			-32.350,52		DEC 11623 01/10/2014
		-9.300,00			-9.300,00		DEC 10188 13/08/2014
		-33.632,12			-33.632,12		DEC 10083 13/08/2014



VARIAZIONE ALLO STATO DI PREVISIONE DELLA SPESA PER L'ANNO FINANZIARIO 2014

Tab. 10

Capitolo	C O M P E T E N Z A			C A S S A			Estremi del Provvedimento
	Stanziamiento Iniziale	Variazioni (+/-)	Stanziamiento Definitivo	Stanziamiento Iniziale	Variazioni (+/-)	Stanziamiento Definitivo	
					26.673.692,27		DGR 266 08/07/2014
		26.673.692,27					DGR 266 08/07/2014
		-15.973,44			-15.973,44		DEC 8727 18/07/2014
		-530.000,00			-530.000,00		DEC 8769 21/07/2014
		-568.263,00			-568.263,00		DEC 9644 05/08/2014
		-79.301,90			-79.301,90		DEC 9346 30/07/2014
		-9.586,62			-9.586,62		DEC 9347 30/07/2014
		-599.147,63			-599.147,63		DEC 9663 05/08/2014
		-332.691,84			-332.691,84		DEC 9678 05/08/2014
		1.914.820,95			1.914.820,95		DP 137 29/12/2014
		-8.831,55			-8.831,55		DEC 9679 05/08/2014
		-31.652,36			-31.652,36		DEC 9681 05/08/2014
		-10.000,00			-10.000,00		DEC 9237 29/07/2014
		-162.300,74			-162.300,74		DEC 10150 13/08/2014
		-550.000,00			-550.000,00		DEC 11354 23/09/2014
		-455.159,35			-455.159,35		DEC 8771 21/07/2014
		-9.846,78			-9.846,78		DEC 8767 21/07/2014
		-1.162.642,39			-1.162.642,39		DEC 8766 21/07/2014
		-14.527,84			-14.527,84		DEC 8764 21/07/2014
		-4.607,79			-4.607,79		DEC 9414 31/07/2014
		-15.894,00			-15.894,00		DEC 12454 22/10/2014
		-70.000,00			-70.000,00		DEC 12955 04/11/2014



VARIAZIONE ALLO STATO DI PREVISIONE DELLA SPESA PER L'ANNO FINANZIARIO 2014

Tab. 10

Capitolo	C O M P E T E N Z A			C A S S A			Estremi del Provvedimento
	Stanziamen- to Iniziale	Variazioni (+/-)	Stanziamen- to Definitivo	Stanziamen- to Iniziale	Variazioni (+/-)	Stanziamen- to Definitivo	
83010301	0,00	318.916.230,00	318.916.230,00	0,00	0,00	0,00	
		-2.238.900,00					DEC 2812 12/03/2014
		-166.830,00					DEC 7605 24/06/2014
		-66.649,00					DEC 7606 24/06/2014
		-400.000,00					DEC 2809 12/03/2014
		-386.400,00					DEC 2814 12/03/2014
		252.267.144,56					DEC 773 04/02/2014
		-10.000,00					DEC 2817 12/03/2014
		-570.595,58					DEC 2821 12/03/2014
		-14.414.980,46					DEC 3004 17/03/2014
		-70.000,00					DEC 3024 18/03/2014
		-137.340,00					DEC 3030 18/03/2014
		-37.283,93					DEC 11100 17/09/2014
		-4.147.461,85					DEC 11101 17/09/2014
		-2.466.415,51					DEC 11102 17/09/2014
		-17.288,51					DEC 11105 17/09/2014
		-204.305,45					DEC 11099 17/09/2014
		-20.460,00					DEC 11103 17/09/2014
		-68.012,00					DEC 11104 17/09/2014
		-160.000,00					DEC 4695 17/04/2014
		-3.000.000,00					DEC 4703 17/04/2014
		-251.799,62					DEC 4692 17/04/2014



VARIAZIONE ALLO STATO DI PREVISIONE DELLA SPESA PER L'ANNO FINANZIARIO 2014

Tab. 10

Capitolo	C O M P E T E N Z A			C A S S A			Estremi del Provvedimento
	Stanziamen- to Iniziale	Variazioni (+/-)	Stanziamen- to Definitivo	Stanziamen- to Iniziale	Variazioni (+/-)	Stanziamen- to Definitivo	
		-215.822,59					DEC 12079 10/10/2014
		-19.766,35					DEC 8149 08/07/2014
		-232.161,25					DEC 11136 18/09/2014
		-244.606,69					DEC 11144 18/09/2014
		-164.300,00					DEC 11097 17/09/2014
		-159.407,14					DEC 7359 18/06/2014
		-1.075.316,57					DEC 7609 24/06/2014
		-51.222,20					DEC 10517 02/09/2014
		-1.035.838,00					DEC 10514 02/09/2014
		-3.689.575,28					LR 1 13/01/2015
		-17.400,00					DEC 14361 28/11/2014
		-50.457,95					DEC 11605 30/09/2014
		-18.015,71					DEC 8761 21/07/2014
		-247.550,00					DEC 10170 13/08/2014
		-203.417,26					DEC 10071 13/08/2014
		-17.011,36					DEC 10072 13/08/2014
		-900.000,00					DEC 12076 10/10/2014
		-60.830,36					DEC 12077 10/10/2014
		130.061.277,15					DGR 266 08/07/2014
		-7.340.974,99					DEC 3731 02/04/2014
		-81.997,00					DEC 16458 29/12/2014
		-1.000.000,00					DEC 8762 21/07/2014
		-9.928.654,17					DEC 6248 21/05/2014



VARIAZIONE ALLO STATO DI PREVISIONE DELLA SPESA PER L'ANNO FINANZIARIO 2014

Tab. 10

Capitolo	C O M P E T E N Z A			C A S S A			Estremi del Provvedimento		
	Stanziamen- to Iniziale	Variazioni (+/-)	Stanziamen- to Definitivo	Stanziamen- to Iniziale	Variazioni (+/-)	Stanziamen- to Definitivo			
		-100.312,42					DEC	6250	21/05/2014
		-32.000,00					DEC	6257	21/05/2014
		-470.149,65					DEC	13704	18/11/2014
		-1.498.000,00					DEC	5639	12/05/2014
		-485.181,51					DEC	7911	03/07/2014
		-70.199,85					DEC	7912	03/07/2014
		-265.891,76					DEC	6140	19/05/2014
		-287.500,00					DEC	14363	28/11/2014
		-1.203.832,00					DEC	5692	12/05/2014
		-140.000,00					DEC	5693	12/05/2014
		-1.282.340,58					DEC	5641	12/05/2014
		-527.722,69					DEC	7913	03/07/2014
		-267.957,15					DEC	942	07/02/2014
		-802.925,83					DEC	1395	17/02/2014
		-4.971.149,14					DEC	1391	17/02/2014
		-10.124,00					DEC	1393	17/02/2014
		-7.435.973,88					DEC	1527	18/02/2014
		-15.000,00					DEC	2352	04/03/2014
		-150.000,00					DEC	2353	04/03/2014
		-4.000.000,00					DEC	2360	04/03/2014
		-337.500,00					DEC	1634	19/02/2014
		-40.000,00					DEC	2123	27/02/2014
		-250.000,00					DEC	2074	27/02/2014



VARIAZIONE ALLO STATO DI PREVISIONE DELLA SPESA PER L'ANNO FINANZIARIO 2014

Tab. 10

Capitolo	C O M P E T E N Z A			C A S S A			Estremi del Provvedimento
	Stanziamiento Iniziale	Variazioni (+/-)	Stanziamiento Definitivo	Stanziamiento Iniziale	Variazioni (+/-)	Stanziamiento Definitivo	
		-160.000,00					DEC 2359 04/03/2014
		-380.000,00					DEC 2422 05/03/2014
		-591.840,00					DEC 2421 05/03/2014
		-9.680.000,00					DEC 2371 04/03/2014
		-1.605.870,00					DEC 1809 24/02/2014
		-5.463.572,00					DEC 2372 04/03/2014
		-283.875,55					DEC 2435 05/03/2014
		-1.498.000,00					DEC 1387 17/02/2014
		-1.017.254,94					DEC 1632 19/02/2014
		-592.606,93					DEC 1633 19/02/2014
		-4.235,00					DEC 1389 17/02/2014
		-1.575.585,48					DEC 1595 19/02/2014
		-6.635.134,65					DEC 2039 27/02/2014
		-184.915,29					DEC 12078 10/10/2014
		-218.862,13					DEC 4733 17/04/2014
		-640.647,72					DEC 16427 29/12/2014
		-535.130,42					DEC 6549 28/05/2014
		-47.804,38					DEC 12810 03/11/2014
		-606.795,84					DEC 5691 12/05/2014
		-369.304,82					DEC 5640 12/05/2014
		-140.279,01					DEC 3701 01/04/2014
		-645.771,31					DEC 3702 01/04/2014
		-275.525,00					DEC 11098 17/09/2014



VARIAZIONE ALLO STATO DI PREVISIONE DELLA SPESA PER L'ANNO FINANZIARIO 2014

Tab. 10

Capitolo	C O M P E T E N Z A			C A S S A			Estremi del Provvedimento
	Stanziamiento Iniziale	Variazioni (+/-)	Stanziamiento Definitivo	Stanziamiento Iniziale	Variazioni (+/-)	Stanziamiento Definitivo	
		-159.528,00					DEC 12952 04/11/2014
		-4.880,00					DEC 8755 21/07/2014
		-842.344,30					DEC 4104 09/04/2014
		-337.500,00					DEC 6252 21/05/2014
		-30.672,89					DEC 6255 21/05/2014
		-98.609,85					DEC 6139 19/05/2014
		-1.461.697,49					DEC 6141 19/05/2014
		-353.603,12					DEC 9269 29/07/2014
		-615.600,00					DEC 3231 21/03/2014
		-40.000,00					DEC 9143 28/07/2014
		-60.317,34					DEC 10167 13/08/2014
		-486.000,00					DEC 10168 13/08/2014
		-2.941.648,28					DEC 4713 17/04/2014
		-152.635,00					DEC 11142 18/09/2014
		-18.560,90					DEC 7608 24/06/2014
		63.812.369,53					DEC 4622 16/04/2014
		-148.581,56					DEC 8760 21/07/2014
		-4.500.000,00					DEC 4131 09/04/2014
		-780.565,31					DEC 4134 09/04/2014
		-636.341,47					DEC 6509 27/05/2014
		-154.658,02					DEC 6545 28/05/2014
		-15.000,00					DEC 10753 10/09/2014



VARIAZIONE ALLO STATO DI PREVISIONE DELLA SPESA PER L'ANNO FINANZIARIO 2014

Tab. 10

Capitolo	C O M P E T E N Z A			C A S S A			Estremi del Provvedimento
	Stanziamen- to Iniziale	Variazioni (+/-)	Stanziamen- to Definitivo	Stanziamen- to Iniziale	Variazioni (+/-)	Stanziamen- to Definitivo	
83010302	0,00	10.000.000,00	10.000.000,00	0,00	0,00	0,00	
		-15.000.000,00					DEC 2881 13/03/2014
		30.000.000,00					DEC 1436 17/02/2014
		-5.000.000,00					DEC 1803 24/02/2014
83010304	0,00	258.510.537,65	258.510.537,65	0,00	0,00	0,00	
		371.774.697,37					DEC 2884 13/03/2014
		-134.252,93					DEC 3036 18/03/2014
		-2.500.000,00					DEC 3109 19/03/2014
		-4.907.037,10					DEC 3446 27/03/2014
		-870.980,80					DEC 6864 05/06/2014
		-11.283,78					DEC 4689 17/04/2014
		-65.709,47					DEC 13719 18/11/2014
		-116.206,10					DEC 12151 14/10/2014
		-16.007,87					DEC 10515 02/09/2014
		-248.569,12					DEC 10073 13/08/2014
		15.519.036,82					DGR 266 08/07/2014
		-86.729,79					DEC 12449 22/10/2014
		-18.859.569,00					DEC 3708 01/04/2014
		-7.102.547,56					DEC 3732 02/04/2014
		-70.641.719,79					DEC 6247 21/05/2014
		-3.147,32					DEC 6249 21/05/2014



VARIAZIONE ALLO STATO DI PREVISIONE DELLA SPESA PER L'ANNO FINANZIARIO 2014

Tab. 10

Capitolo	C O M P E T E N Z A			C A S S A			Estremi del Provvedimento
	Stanziamiento Iniziale	Variazioni (+/-)	Stanziamiento Definitivo	Stanziamiento Iniziale	Variazioni (+/-)	Stanziamiento Definitivo	
		-188.646,16					DEC 7565 23/06/2014
		-7.398.000,00					DEC 5646 12/05/2014
		-22.772,28					DEC 5645 12/05/2014
		-12.341,86					DEC 16427 29/12/2014
		-3.750.000,00					DEC 4105 09/04/2014
		-2.725.696,78					DEC 4101 09/04/2014
		-88.712,43					DEC 11357 23/09/2014
		-4.094.928,74					DEC 8756 21/07/2014
		-4.933.337,66					DEC 4113 09/04/2014
		-5.000,00					DEC 4133 09/04/2014
83010306	82.518.909,03	791.986.359,52	874.505.268,55	0,00	0,00	0,00	
		999.201.998,77					DEC 606 30/01/2014
		-1.800.000,00					DEC 5652 12/05/2014
		-1.700.000,00					DEC 5654 12/05/2014
		-800.000,00					DEC 5657 12/05/2014
		-500.000,00					DEC 2692 11/03/2014
		-3.000.000,00					DEC 2873 13/03/2014
		-35.000,00					DEC 6447 26/05/2014
		-19.500.000,00					DEC 3116 19/03/2014
		-4.500,00					DEC 3199 20/03/2014
		-5.400,00					DEC 15553 11/12/2014
		-12.634.914,06					DEC 1412 17/02/2014



VARIAZIONE ALLO STATO DI PREVISIONE DELLA SPESA PER L'ANNO FINANZIARIO 2014

Tab. 10

Capitolo	C O M P E T E N Z A			C A S S A			Estremi del Provvedimento
	Stanziamiento Iniziale	Variazioni (+/-)	Stanziamiento Definitivo	Stanziamiento Iniziale	Variazioni (+/-)	Stanziamiento Definitivo	
		-61.440,00					DEC 7339 18/06/2014
		-1.400.000,00					DEC 3325 24/03/2014
		-200.000,00					DEC 3327 24/03/2014
		-2.270.000,00					DEC 3954 07/04/2014
		-1.200.000,00					DEC 12149 14/10/2014
		-15.000,00					DEC 8312 10/07/2014
		-170.000,00					DEC 8313 10/07/2014
		-6.301.256,85					DEC 11135 18/09/2014
		-660.500,00					DEC 10791 11/09/2014
		-100.000,00					DEC 14233 27/11/2014
		-119.113,20					DEC 13703 18/11/2014
		-2.192.857,03					DEC 11972 08/10/2014
		20.663.066,38			0,00		DGR 266 08/07/2014
		-25.539,07					DEC 12321 20/10/2014
		-38.808,93					DEC 5648 12/05/2014
		-15.000,00					DEC 5651 12/05/2014
		-3.399.539,76					DEC 5655 12/05/2014
		-7.500,00					DEC 6151 19/05/2014
		-6.211.712,82					DEC 8628 10/07/2014
		-782.000,00					DEC 9629 04/08/2014
		-200.000,00					DEC 14242 27/11/2014
		-527.040,00					DEC 2336 04/03/2014
		-7.000.000,00					DEC 1291 14/02/2014



VARIAZIONE ALLO STATO DI PREVISIONE DELLA SPESA PER L'ANNO FINANZIARIO 2014

Tab. 10

Capitolo	C O M P E T E N Z A			C A S S A			Estremi del Provvedimento
	Stanziamiento Iniziale	Variazioni (+/-)	Stanziamiento Definitivo	Stanziamiento Iniziale	Variazioni (+/-)	Stanziamiento Definitivo	
		-3.189.697,61					DEC 1415 17/02/2014
		-1.650.000,00					DEC 1417 17/02/2014
		-1.320.000,00					DEC 1420 17/02/2014
		-5.254.000,00					DEC 2429 05/03/2014
		-257.300,00					DEC 769 04/02/2014
		-1.457.812,00					DEC 1550 18/02/2014
		-955.060,25					DEC 771 04/02/2014
		-300.000,00					DEC 2337 04/03/2014
		-5.810.068,00					DEC 1109 11/02/2014
		-1.639.014,40					DEC 943 07/02/2014
		-35.480,00					DEC 1799 24/02/2014
		-427.000,00					DEC 2022 26/02/2014
		-100.000,00					DEC 3826 03/04/2014
		-120.000,00					DEC 11140 18/09/2014
		-416.444,86					DEC 7910 03/07/2014
		-600.000,00					DEC 9160 28/07/2014
		-73.200,00					DEC 7451 19/06/2014
		-720.000,00					DEC 7453 19/06/2014
		-2.044.350,00					DEC 7455 19/06/2014
		-20.600.000,00					DEC 3324 24/03/2014
		-1.500.000,00					DEC 8957 24/07/2014
		-199.451,00					DEC 8310 10/07/2014
		-8.500.000,00					DEC 11350 23/09/2014



VARIAZIONE ALLO STATO DI PREVISIONE DELLA SPESA PER L'ANNO FINANZIARIO 2014

Tab. 10

Capitolo	C O M P E T E N Z A			C A S S A			Estremi del Provvedimento
	Stanziamiento Iniziale	Variazioni (+/-)	Stanziamiento Definitivo	Stanziamiento Iniziale	Variazioni (+/-)	Stanziamiento Definitivo	
		-2.150.000,00					DEC 11351 23/09/2014
		-169.180,00					DEC 3491 27/03/2014
		-500.000,00					DEC 3490 27/03/2014
		-34.082.371,90					DEC 3438 27/03/2014
		-881.375,68					DEC 3437 27/03/2014
		-200.006,80					DEC 3436 27/03/2014
		-30.000,00					DEC 3492 27/03/2014
		-8.000,00					DEC 8311 10/07/2014
		-41.061.848,02					DEC 6770 03/06/2014
		-543.379,00					DEC 6771 03/06/2014
		-5.481.544,39					DEC 4622 16/04/2014
		-25.000,00					DEC 7345 18/06/2014
		-2.200.000,00					DEC 7346 18/06/2014
		-4.000.000,00					DEC 7349 18/06/2014
		-6.500.000,00					DEC 10767 10/09/2014
83010307	0,00	13.800.176,84	13.800.176,84	0,00	0,00	0,00	
		-2.200.000,00					DEC 2695 11/03/2014
		40.920.091,91					DEC 1704 20/02/2014
		45.000,00					DEC 3051 18/03/2014
		-80.000,00					DEC 12576 24/10/2014
		60.000,00					DEC 6867 05/06/2014
		-1.398.457,02					DEC 9677 05/08/2014



VARIAZIONE ALLO STATO DI PREVISIONE DELLA SPESA PER L'ANNO FINANZIARIO 2014

Tab. 10

Capitolo	C O M P E T E N Z A			C A S S A			Estremi del Provvedimento
	Stanziamiento Iniziale	Variazioni (+/-)	Stanziamiento Definitivo	Stanziamiento Iniziale	Variazioni (+/-)	Stanziamiento Definitivo	
		10.827.867,18					DGR 266 08/07/2014
		-1.000.000,00					DEC 5658 12/05/2014
		-300.671,97					DEC 1778 21/02/2014
		-36.553,06					DEC 2368 04/03/2014
		-27.147.703,74					DEC 1784 21/02/2014
		-4.868.897,61					DEC 2020 26/02/2014
		-327.801,06					DEC 2882 13/03/2014
		7.302,21					DEC 4622 16/04/2014
		-700.000,00					DEC 10752 10/09/2014
83010309	0,00	12.740.881,34	12.740.881,34	0,00	0,00	0,00	
		9.903.519,39					DEC 1432 17/02/2014
		-4.160.480,36					DEC 3114 19/03/2014
		-1.000,00					DEC 4678 17/04/2014
		-2.620.209,63					DEC 12570 24/10/2014
		9.773.777,51					DGR 266 08/07/2014
		-104.725,57					DEC 6510 27/05/2014
		-50.000,00					DEC 8150 08/07/2014
83010310	0,00	843.750,00	843.750,00	0,00	0,00	0,00	
		890.173,13					DEC 1434 17/02/2014
		-5.362,64					DEC 3112 19/03/2014
		-41.060,49					DEC 3487 27/03/2014



VARIAZIONE ALLO STATO DI PREVISIONE DELLA SPESA PER L'ANNO FINANZIARIO 2014

Tab. 10

Capitolo	C O M P E T E N Z A			C A S S A			Estremi del Provvedimento
	Stanziamen- to Iniziale	Variazioni (+/-)	Stanziamen- to Definitivo	Stanziamen- to Iniziale	Variazioni (+/-)	Stanziamen- to Definitivo	
83010311	0,00	160.657.220,29	160.657.220,29	0,00	0,00	0,00	
		160.657.220,29					DGR 266 08/07/2014
83010312	0,00	51.770.705,33	51.770.705,33	0,00	0,00	0,00	
		-80.000,00					DEC 2696 11/03/2014
		79.412.150,00					DEC 1701 20/02/2014
		-10.558.750,00					DEC 2126 27/02/2014
		-6.718.800,00					DEC 8963 24/07/2014
		-10.283.894,67					DEC 4622 16/04/2014
90000034	500.000,00	0,00	500.000,00	513.967,05	-13.967,05	500.000,00	
					-13.967,05		DGR 266 08/07/2014
90000049	400.000.000,00	80.429.183,09	480.429.183,09	464.542.000,00	15.887.183,09	480.429.183,09	
					-64.542.000,00		DGR 266 08/07/2014
		80.429.183,09			80.429.183,09		DP 138 29/12/2014
90000056	0,00	40.000,00	40.000,00	0,00	40.000,00	40.000,00	
		40.000,00			40.000,00		DGR 305 22/07/2014

Totale variazione alla competenza 4.113.007.050,74

Totale variazione alla cassa 2.330.919.354,31

Ragioneria Generale
Servizio Contabilità

CONTO CONSUNTIVO

ESERCIZIO FINANZIARIO 2014 - PARTE ENTRATA
GESTIONE RESIDUI ATTIVI PROVENIENTI DA ESERCIZI PRECEDENTI

Capitolo	Anno	RESIDUI ATTIVI a inizio esercizio	RISCOSSIONI in C/RESIDUI	ELIMINAZIONI per insussistenza (v.note)	RIPRODUZIONI per riaccertamento (v.note)	RESIDUI anni precedenti a fine esercizio
1101103	2011	57.159,45	57.159,45	0,00	0,00	0,00
	2012	1.711.826,22	64.540,55	0,00	0,00	1.647.285,67
	2013	12.965.647,18	2.820.304,61	0,00	0,00	10.145.342,57
	Totale	14.734.632,85	2.942.004,61	0,00	0,00	11.792.628,24
1101105	2013	11.000,00	11.000,00	0,00	0,00	0,00
1101107	2013	1.300.000,00	1.300.000,00	0,00	0,00	0,00
1101111	2010	100.922.061,32	0,00	0,00	0,00	100.922.061,32
	2011	105.111.700,65	0,00	0,00	0,00	105.111.700,65
	2012	102.211.704,84	0,00	0,00	0,00	102.211.704,84
	2013	71.038.456,90	0,00	0,00	0,00	71.038.456,90
	Totale	379.283.923,71	0,00	0,00	0,00	379.283.923,71
1101112	2008	32.702.488,59	0,00	0,00	0,00	32.702.488,59
1201102	2011	10.120.611,57	0,00	0,00	0,00	10.120.611,57
	2012	6.118.378,71	0,00	0,00	0,00	6.118.378,71
	Totale	16.238.990,28	0,00	0,00	0,00	16.238.990,28
2102205	1991	22.690.900,63	0,00	0,00	0,00	22.690.900,63
2201201	2007	3.232.000,00	0,00	0,00	0,00	3.232.000,00
	2013	128.000.000,00	128.000.000,00	0,00	0,00	0,00
	Totale	131.232.000,00	128.000.000,00	0,00	0,00	3.232.000,00
2201203	1990	607.643,19	0,00	0,00	0,00	607.643,19
2203202	2001	21.732.638,69	0,00	0,00	0,00	21.732.638,69
2203206	2002	553.071,94	0,00	0,00	0,00	553.071,94
2203208	2000	1.354.895,08	0,00	0,00	0,00	1.354.895,08

Ragioneria Generale
Servizio Contabilità

CONTO CONSUNTIVO

ESERCIZIO FINANZIARIO 2014 - PARTE ENTRATA

GESTIONE RESIDUI ATTIVI PROVENIENTI DA ESERCIZI PRECEDENTI

Capitolo	Anno	RESIDUI ATTIVI a inizio esercizio	RISCOSSIONI in C/RESIDUI	ELIMINAZIONI per insussistenza (v.note)	RIPRODUZIONI per riaccertamento (v.note)	RESIDUI anni precedenti a fine esercizio
2303208	2013	321.738,55	321.738,55	0,00	0,00	0,00
2303209	2013	136.559,43	136.559,42	0,01	0,00	0,00
2303210	2013	1.625.174,78	1.625.174,78	0,00	0,00	0,00
2303213	2013	1.420.256,37	1.420.256,37	0,00	0,00	0,00
2305210	1989	365.632,78	0,00	0,00	0,00	365.632,78
2305259	1999	30.414,33	0,00	0,00	0,00	30.414,33
	2000	201,27	0,00	0,00	0,00	201,27
	Totale	30.615,60	0,00	0,00	0,00	30.615,60
2305266	2002	40.947.557,00	0,00	0,00	0,00	40.947.557,00
2305267	1998	50.125,86	0,00	0,00	0,00	50.125,86
2305270	1999	44.416,15	0,00	0,00	0,00	44.416,15
2305280	2001	188.155,65	0,00	188.155,65	0,00	0,00
	2008	576.295,06	0,00	0,00	0,00	576.295,06
	Totale	764.450,71	0,00	188.155,65	0,00	576.295,06
2306110	1994	966.431,81	0,00	0,00	0,00	966.431,81
2306113	2000	359.788,29	0,00	0,00	0,00	359.788,29
2306116	2008	2.088.633,28	0,00	0,00	0,00	2.088.633,28
	2010	2.291.405,50	0,00	0,00	0,00	2.291.405,50
	2011	5.200.602,61	0,00	0,00	0,00	5.200.602,61
	2012	1.248.564,48	0,00	0,00	0,00	1.248.564,48
	2013	3.440.491,01	0,00	0,00	0,00	3.440.491,01
	Totale	14.269.696,88	0,00	0,00	0,00	14.269.696,88

Ragioneria Generale
Servizio Contabilità

CONTO CONSUNTIVO

ESERCIZIO FINANZIARIO 2014 - PARTE ENTRATA
GESTIONE RESIDUI ATTIVI PROVENIENTI DA ESERCIZI PRECEDENTI

Capitolo	Anno	RESIDUI ATTIVI a inizio esercizio	RISCOSSIONI in C/RESIDUI	ELIMINAZIONI per insussistenza (v.note)	RIPRODUZIONI per riaccertamento (v.note)	RESIDUI anni precedenti a fine esercizio
2306122	1998	361.519,83	0,00	0,00	0,00	361.519,83
2306123	1998	3.129.956,88	0,00	0,00	0,00	3.129.956,88
2306132	2009	275.033,00	0,00	0,00	0,00	275.033,00
	2013	1.188.423,00	0,00	0,00	0,00	1.188.423,00
	Totale	1.463.456,00	0,00	0,00	0,00	1.463.456,00
2306133	2011	143.490,24	0,00	0,00	0,00	143.490,24
2307125	2013	790.366,00	0,00	0,00	0,00	790.366,00
2307135	2013	2.239.424,00	1.119.712,00	0,00	0,00	1.119.712,00
2307138	2013	162.532,53	0,00	2.236,37	0,00	160.296,16
2307151	2013	3.676.527,14	366.023,00	0,00	0,00	3.310.504,14
2307162	2011	15.790.771,00	15.790.771,00	0,00	0,00	0,00
	2013	68.289.058,89	36.603.892,00	0,00	0,00	31.685.166,89
	Totale	84.079.829,89	52.394.663,00	0,00	0,00	31.685.166,89
2307215	2000	204.516,93	0,00	0,00	0,00	204.516,93
2307216	2003	1.922.717,55	0,00	0,00	0,00	1.922.717,55
2308101	2010	207.750,72	207.750,72	0,00	0,00	0,00
	2011	23.724,45	23.724,45	0,00	0,00	0,00
	2012	205.639,46	5.475,67	0,00	0,00	200.163,79
	2013	189.380,14	0,00	0,00	0,00	189.380,14
	Totale	626.494,77	236.950,84	0,00	0,00	389.543,93
2308112	1999	154.937,07	0,00	0,00	0,00	154.937,07
2310101	1998	335.696,98	0,00	0,00	0,00	335.696,98

Ragioneria Generale
Servizio Contabilità

CONTO CONSUNTIVO

ESERCIZIO FINANZIARIO 2014 - PARTE ENTRATA
GESTIONE RESIDUI ATTIVI PROVENIENTI DA ESERCIZI PRECEDENTI

Capitolo	Anno	RESIDUI ATTIVI a inizio esercizio	RISCOSSIONI in C/RESIDUI	ELIMINAZIONI per insussistenza (v.note)	RIPRODUZIONI per riaccertamento (v.note)	RESIDUI anni precedenti a fine esercizio
2311206	2004	4.411.522,05	0,00	0,00	0,00	4.411.522,05
2312102	1990	2.109.295,71	0,00	0,00	0,00	2.109.295,71
2312202	1999	16.573,40	0,00	0,00	0,00	16.573,40
2314202	1989	24.698.533,98	0,00	0,00	0,00	24.698.533,98
2314203	1989	10.482.751,37	0,00	0,00	0,00	10.482.751,37
2314204	1989	9.419.140,93	0,00	0,00	0,00	9.419.140,93
2314206	1989	1.103.828,81	0,00	0,00	0,00	1.103.828,81
2314207	1990	15.474.631,86	0,00	0,00	0,00	15.474.631,86
2314208	1993	7.684.864,09	0,00	0,00	0,00	7.684.864,09
	1994	5.452.477,41	0,00	0,00	0,00	5.452.477,41
	Totale	13.137.341,50	0,00	0,00	0,00	13.137.341,50
2314210	1996	17.906.271,32	0,00	17.906.271,32	0,00	0,00
2320207	1999	6.295,60	0,00	0,00	0,00	6.295,60
	2001	2.582,28	0,00	0,00	0,00	2.582,28
	Totale	8.877,88	0,00	0,00	0,00	8.877,88
2326105	2012	6.057.494,42	0,00	0,00	0,00	6.057.494,42
2326205	2010	149.700,33	0,00	0,00	0,00	149.700,33
	2013	51.463,86	51.458,24	5,62	0,00	0,00
	Totale	201.164,19	51.458,24	5,62	0,00	149.700,33

Ragioneria Generale
Servizio Contabilità

CONTO CONSUNTIVO

ESERCIZIO FINANZIARIO 2014 - PARTE ENTRATA

GESTIONE RESIDUI ATTIVI PROVENIENTI DA ESERCIZI PRECEDENTI

Capitolo	Anno	RESIDUI ATTIVI a inizio esercizio	RISCOSSIONI in C/RESIDUI	ELIMINAZIONI per insussistenza (v.note)	RIPRODUZIONI per riaccertamento (v.note)	RESIDUI anni precedenti a fine esercizio
2329101	2004	696.678,42	696.678,42	0,00	0,00	0,00
	2005	57.391.000,00	36.737.454,51	0,00	0,00	20.653.545,49
	2006	58.684.000,00	0,00	0,00	0,00	58.684.000,00
	Totale	116.771.678,42	37.434.132,93	0,00	0,00	79.337.545,49
2329204	2006	3.391.159,86	3.391.159,86	0,00	0,00	0,00
2402201	2005	30.572,44	0,00	0,00	0,00	30.572,44
2403202	1993	2.216.679,26	0,00	0,00	0,00	2.216.679,26
	1994	2.120.101,82	0,00	0,00	0,00	2.120.101,82
	1995	3.095.891,84	0,00	0,00	0,00	3.095.891,84
	1996	4.787.933,86	0,00	0,00	0,00	4.787.933,86
	1997	1.909.857,61	0,00	0,00	0,00	1.909.857,61
	1998	3.851.219,10	0,00	0,00	0,00	3.851.219,10
	1999	2.923.662,51	0,00	0,00	0,00	2.923.662,51
	2000	3.432.889,01	0,00	0,00	0,00	3.432.889,01
	2001	5.266.827,46	0,00	0,00	0,00	5.266.827,46
	Totale	29.605.062,47	0,00	0,00	0,00	29.605.062,47

Ragioneria Generale
Servizio Contabilità

CONTO CONSUNTIVO

ESERCIZIO FINANZIARIO 2014 - PARTE ENTRATA
GESTIONE RESIDUI ATTIVI PROVENIENTI DA ESERCIZI PRECEDENTI

Capitolo	Anno	RESIDUI ATTIVI a inizio esercizio	RISCOSSIONI in C/RESIDUI	ELIMINAZIONI per insussistenza (v.note)	RIPRODUZIONI per riaccertamento (v.note)	RESIDUI anni precedenti a fine esercizio
2403203	1993	523.170,84	0,00	0,00	0,00	523.170,84
	1994	476.173,26	0,00	0,00	0,00	476.173,26
	1995	663.647,12	0,00	0,00	0,00	663.647,12
	1996	663.647,12	0,00	0,00	0,00	663.647,12
	1997	789.662,60	0,00	0,00	0,00	789.662,60
	1998	1.681.067,21	0,00	0,00	0,00	1.681.067,21
	1999	1.327.294,23	0,00	0,00	0,00	1.327.294,23
	2000	1.719.801,47	0,00	0,00	0,00	1.719.801,47
	2001	3.152.452,91	0,00	0,00	0,00	3.152.452,91
		Totale	10.996.916,76	0,00	0,00	0,00
2403205	1997	370.299,60	0,00	0,00	0,00	370.299,60
	1998	1.209.542,06	0,00	0,00	0,00	1.209.542,06
	1999	1.209.542,06	0,00	0,00	0,00	1.209.542,06
	2000	1.339.689,20	0,00	0,00	0,00	1.339.689,20
	2001	1.090.240,51	0,00	0,00	0,00	1.090.240,51
	Totale	5.219.313,43	0,00	0,00	0,00	5.219.313,43
2403206	1999	38.149,04	0,00	0,00	0,00	38.149,04
2403223	2001	3.564.256,49	0,00	0,00	0,00	3.564.256,49
	2002	5.334.165,38	0,00	0,00	0,00	5.334.165,38
	Totale	8.898.421,87	0,00	0,00	0,00	8.898.421,87
2403224	1995	2.582.284,50	0,00	0,00	0,00	2.582.284,50

Ragioneria Generale
Servizio Contabilità

CONTO CONSUNTIVO

ESERCIZIO FINANZIARIO 2014 - PARTE ENTRATA
GESTIONE RESIDUI ATTIVI PROVENIENTI DA ESERCIZI PRECEDENTI

Capitolo	Anno	RESIDUI ATTIVI a inizio esercizio	RISCOSSIONI in C/RESIDUI	ELIMINAZIONI per insussistenza (v.note)	RIPRODUZIONI per riaccertamento (v.note)	RESIDUI anni precedenti a fine esercizio
2405201	2008	309.874,14	0,00	0,00	0,00	309.874,14
	2009	774.685,35	0,00	0,00	0,00	774.685,35
	2010	774.685,35	0,00	0,00	0,00	774.685,35
	Totale	1.859.244,84	0,00	0,00	0,00	1.859.244,84
3201101	2012	181,83	0,00	0,00	0,00	181,83
3203101	2011	165,30	0,00	165,30	0,00	0,00
3401102	2011	154,94	0,00	0,00	0,00	154,94
3404105	2011	877,74	0,00	0,00	0,00	877,74
3601102	2003	1.237.429,78	0,00	0,00	0,00	1.237.429,78
	2004	2.200.000,00	0,00	0,00	0,00	2.200.000,00
	2005	2.200.000,00	0,00	0,00	0,00	2.200.000,00
	Totale	5.637.429,78	0,00	0,00	0,00	5.637.429,78
3601105	1999	19.644.982,35	16.759.621,85	0,00	0,00	2.885.360,50
	2000	56.459.793,07	0,00	0,00	0,00	56.459.793,07
	2001	59.051.681,84	0,00	0,00	0,00	59.051.681,84
	2002	59.051.681,84	0,00	0,00	0,00	59.051.681,84
	2003	62.683.112,87	0,00	0,00	0,00	62.683.112,87
	2004	53.215.000,00	0,00	0,00	0,00	53.215.000,00
	Totale	310.106.251,97	16.759.621,85	0,00	0,00	293.346.630,12
3602103	2013	55,00	0,00	55,00	0,00	0,00
4101102	2011	2.834.246,90	0,00	2.834.246,90	0,00	0,00

Ragioneria Generale
Servizio Contabilità

CONTO CONSUNTIVO

ESERCIZIO FINANZIARIO 2014 - PARTE ENTRATA
GESTIONE RESIDUI ATTIVI PROVENIENTI DA ESERCIZI PRECEDENTI

Capitolo	Anno	RESIDUI ATTIVI a inizio esercizio	RISCOSSIONI in C/RESIDUI	ELIMINAZIONI per insussistenza (v.note)	RIPRODUZIONI per riaccertamento (v.note)	RESIDUI anni precedenti a fine esercizio
5102202	1996	110.711,80	0,00	0,00	0,00	110.711,80
	1997	26.011.617,57	0,00	6.557.453,25	0,00	19.454.164,32
	2002	873.361,88	0,00	0,00	0,00	873.361,88
	Totale	26.995.691,25	0,00	6.557.453,25	0,00	20.438.238,00
6101103	2013	573,88	573,88	0,00	0,00	0,00
6103102	2013	94.303.809,76	94.303.809,76	0,00	0,00	0,00
11040002	2009	58.113.363,29	0,00	0,00	0,00	58.113.363,29
	2012	8.506,19	0,00	0,00	0,00	8.506,19
	2013	54.767.505,97	54.767.505,78	0,19	0,00	0,00
	Totale	112.889.375,45	54.767.505,78	0,19	0,00	58.121.869,48
11040003	2010	3.642.768,54	0,00	0,00	0,00	3.642.768,54
	2013	110.115,39	110.115,39	0,00	0,00	0,00
	Totale	3.752.883,93	110.115,39	0,00	0,00	3.642.768,54
11040004	2011	1.977.764,63	0,00	0,00	0,00	1.977.764,63
	2012	3.601.766,65	0,00	0,00	0,00	3.601.766,65
	2013	6.667.000,00	6.667.000,00	0,00	0,00	0,00
	Totale	12.246.531,28	6.667.000,00	0,00	0,00	5.579.531,28
11040007	2013	37.147.000,00	0,00	0,00	0,00	37.147.000,00
11050001	2008	20.870.000,00	0,00	20.870.000,00	0,00	0,00
11050002	2011	512.000,00	0,00	0,00	0,00	512.000,00
	2013	39.529.884,61	39.529.884,61	0,00	0,00	0,00
	Totale	40.041.884,61	39.529.884,61	0,00	0,00	512.000,00

Ragioneria Generale
Servizio Contabilità

CONTO CONSUNTIVO

ESERCIZIO FINANZIARIO 2014 - PARTE ENTRATA
GESTIONE RESIDUI ATTIVI PROVENIENTI DA ESERCIZI PRECEDENTI

Capitolo	Anno	RESIDUI ATTIVI a inizio esercizio	RISCOSSIONI in C/RESIDUI	ELIMINAZIONI per insussistenza (v.note)	RIPRODUZIONI per riaccertamento (v.note)	RESIDUI anni precedenti a fine esercizio
11050003	2011	38.695.000,00	0,00	0,00	0,00	38.695.000,00
	2013	49.217.000,00	38.571.183,09	0,00	0,00	10.645.816,91
	Totale	87.912.000,00	38.571.183,09	0,00	0,00	49.340.816,91
11050006	2013	72.251.000,00	0,00	40.308.000,00	0,00	31.943.000,00
21050007	2007	300.000,00	185.310,79	114.689,21	0,00	0,00
21060022	2002	536.658,75	0,00	536.658,75	0,00	0,00
21060024	2011	855.717,00	0,00	0,00	0,00	855.717,00
21060026	2009	476.000,00	0,00	0,00	0,00	476.000,00
21080066	2003	14.373,95	14.373,95	0,00	0,00	0,00
21080069	2013	2.744.348,00	1.372.174,00	60.043,00	0,00	1.312.131,00
21080089	2012	112.113,00	0,00	0,00	0,00	112.113,00
21080096	2007	905.077,91	0,00	0,00	0,00	905.077,91
21080097	2007	29.389.625,00	0,00	0,00	0,00	29.389.625,00
21080112	2009	61.715,37	0,00	0,00	0,00	61.715,37
21080114	2009	21.864.726,00	0,00	0,00	0,00	21.864.726,00
21080115	2009	200.000,00	0,00	0,00	0,00	200.000,00
21080116	2009	29.000,00	29.000,00	0,00	0,00	0,00
21080117	2013	5.968.160,00	0,00	461.861,00	0,00	5.506.299,00
21080122	2011	115.206,90	0,00	0,00	0,00	115.206,90
21080124	2012	93.000,00	46.500,00	0,00	0,00	46.500,00
21080126	2011	2.200,00	0,00	0,00	0,00	2.200,00

Ragioneria Generale
Servizio Contabilità

CONTO CONSUNTIVO

ESERCIZIO FINANZIARIO 2014 - PARTE ENTRATA
GESTIONE RESIDUI ATTIVI PROVENIENTI DA ESERCIZI PRECEDENTI

Capitolo	Anno	RESIDUI ATTIVI a inizio esercizio	RISCOSSIONI in C/RESIDUI	ELIMINAZIONI per insussistenza (v.note)	RIPRODUZIONI per riaccertamento (v.note)	RESIDUI anni precedenti a fine esercizio
21080127	2012	320.000,00	128.000,00	0,00	0,00	192.000,00
21080128	2012	158.400,00	79.200,00	0,00	0,00	79.200,00
21080129	2012	288.000,00	144.000,00	0,00	0,00	144.000,00
21080130	2012	172.380,00	86.190,00	0,00	0,00	86.190,00
21080135	2013	3.346.618,82	0,00	0,00	0,00	3.346.618,82
21090020	2008	30.779,43	0,00	1.231,83	0,00	29.547,60
21090026	2008	27.237,58	0,00	0,00	0,00	27.237,58
21090029	2012	221.682,80	0,00	0,00	0,00	221.682,80
	2013	616.500,00	0,00	0,00	0,00	616.500,00
	Totale	838.182,80	0,00	0,00	0,00	838.182,80
21090031	2011	641.170,29	0,00	0,00	0,00	641.170,29
21090032	2013	162,80	0,00	0,00	0,00	162,80
21090033	2013	1.934,93	0,00	0,00	0,00	1.934,93
21090034	2013	128.895,03	0,00	0,00	0,00	128.895,03
21100019	2011	14.260,00	0,00	0,00	0,00	14.260,00
21110003	2003	205.883,70	0,00	0,00	0,00	205.883,70
21150010	2012	300.000,00	0,00	0,00	0,00	300.000,00
21170003	2010	104.235,89	89.535,40	0,00	0,00	14.700,49
21170004	2009	1.231,83	0,00	0,00	0,00	1.231,83
21180019	2013	31.870,81	0,00	31.870,81	0,00	0,00
21250002	2007	474.453,95	0,00	0,00	0,00	474.453,95

Ragioneria Generale
Servizio Contabilità

CONTO CONSUNTIVO

ESERCIZIO FINANZIARIO 2014 - PARTE ENTRATA
GESTIONE RESIDUI ATTIVI PROVENIENTI DA ESERCIZI PRECEDENTI

Capitolo	Anno	RESIDUI ATTIVI a inizio esercizio	RISCOSSIONI in C/RESIDUI	ELIMINAZIONI per insussistenza (v.note)	RIPRODUZIONI per riaccertamento (v.note)	RESIDUI anni precedenti a fine esercizio
21260001	2006	5.635,05	0,00	0,00	0,00	5.635,05
21260002	2009	77.480,00	0,00	0,00	0,00	77.480,00
21260004	2012	219,89	0,00	0,00	0,00	219,89
21270001	2011	11.999.090,52	11.999.090,52	0,00	0,00	0,00
	2012	51.113.625,16	2.553.071,30	0,00	0,00	48.560.553,86
	2013	40.578.471,20	0,00	0,00	0,00	40.578.471,20
	Totale	103.691.186,88	14.552.161,82	0,00	0,00	89.139.025,06
21290001	2013	14.277.909,87	0,00	0,00	0,00	14.277.909,87
23010002	2006	21.004.000,00	0,00	0,00	0,00	21.004.000,00
23100001	2005	8.050,05	0,00	0,00	0,00	8.050,05
23100002	2006	143.588,05	0,00	0,00	0,00	143.588,05
23100003	2009	77.480,00	0,00	0,00	0,00	77.480,00
23100004	2012	7.354,38	0,00	0,00	0,00	7.354,38
23110001	2011	34.659.082,67	22.030.504,94	0,00	0,00	12.628.577,73
	2012	63.892.032,48	0,00	0,00	0,00	63.892.032,48
	2013	65.225.805,55	0,00	0,00	0,00	65.225.805,55
	Totale	163.776.920,70	22.030.504,94	0,00	0,00	141.746.415,76
24040005	2009	138.527,94	0,00	0,00	0,00	138.527,94
24040008	2010	9.000,00	9.000,00	0,00	0,00	0,00
24040010	2010	843.750,00	0,00	475.000,00	0,00	368.750,00
24040012	2013	226.767,65	226.767,65	0,00	0,00	0,00
24040013	2011	51.428,57	0,00	0,00	0,00	51.428,57

Ragioneria Generale
Servizio Contabilità

CONTO CONSUNTIVO

ESERCIZIO FINANZIARIO 2014 - PARTE ENTRATA
GESTIONE RESIDUI ATTIVI PROVENIENTI DA ESERCIZI PRECEDENTI

Capitolo	Anno	RESIDUI ATTIVI a inizio esercizio	RISCOSSIONI in C/RESIDUI	ELIMINAZIONI per insussistenza (v.note)	RIPRODUZIONI per riaccertamento (v.note)	RESIDUI anni precedenti a fine esercizio
24040014	2010	24.001,50	0,00	0,00	0,00	24.001,50
24040015	2010	1.600,00	1.600,00	0,00	0,00	0,00
24040018	2011	24.500,00	0,00	0,00	0,00	24.500,00
24040021	2011	2.800,00	2.800,00	0,00	0,00	0,00
24040022	2011	52.500,00	0,00	0,00	0,00	52.500,00
24040023	2012	24.500,00	0,00	0,00	0,00	24.500,00
31030003	2012	500.000,00	0,00	0,00	0,00	500.000,00
34020003	2013	126.000,00	126.000,00	0,00	0,00	0,00
34020005	2011	500,00	0,00	0,00	0,00	500,00
	2012	846,99	0,00	0,00	0,00	846,99
	Totale	1.346,99	0,00	0,00	0,00	1.346,99
34020013	2011	40.356,28	0,00	0,00	0,00	40.356,28
	2012	66.000,00	0,00	0,00	0,00	66.000,00
	2013	27.893,48	0,00	0,00	0,00	27.893,48
	Totale	134.249,76	0,00	0,00	0,00	134.249,76
34020016	2011	34.729,58	0,00	34.729,58	0,00	0,00
	2012	20.176,19	0,00	20.176,19	0,00	0,00
	Totale	54.905,77	0,00	54.905,77	0,00	0,00
34020018	2011	56.430,70	0,00	0,00	0,00	56.430,70

Ragioneria Generale
Servizio Contabilità

CONTO CONSUNTIVO

ESERCIZIO FINANZIARIO 2014 - PARTE ENTRATA

GESTIONE RESIDUI ATTIVI PROVENIENTI DA ESERCIZI PRECEDENTI

Capitolo	Anno	RESIDUI ATTIVI a inizio esercizio	RISCOSSIONI in C/RESIDUI	ELIMINAZIONI per insussistenza (v.note)	RIPRODUZIONI per riaccertamento (v.note)	RESIDUI anni precedenti a fine esercizio
34020021	2011	47.711,02	0,00	0,00	0,00	47.711,02
	2012	140.000,00	0,00	0,00	0,00	140.000,00
	2013	87.363,34	0,00	0,00	0,00	87.363,34
	Totale	275.074,36	0,00	0,00	0,00	275.074,36
34020022	2012	130.000,00	0,00	0,00	0,00	130.000,00
	2013	285.438,39	0,00	0,00	0,00	285.438,39
	Totale	415.438,39	0,00	0,00	0,00	415.438,39
34030010	2004	2.648.530,78	3.683,18	2.644.847,60	0,00	0,00
	2006	4.278.114,42	0,00	2.734.988,81	0,00	1.543.125,61
	Totale	6.926.645,20	3.683,18	5.379.836,41	0,00	1.543.125,61
34030021	2009	300.000,00	0,00	0,00	0,00	300.000,00
	2010	300.000,00	0,00	0,00	0,00	300.000,00
	Totale	600.000,00	0,00	0,00	0,00	600.000,00
34030022	2010	6.729.623,90	0,00	1.219.994,90	0,00	5.509.629,00
34030023	2010	776.835,70	0,00	0,00	0,00	776.835,70
34040006	2007	575.146,79	575.146,79	0,00	0,00	0,00
34040022	2010	8.476.970,46	0,00	8.196.653,56	0,00	280.316,90
44010012	2008	15.583,24	0,00	0,00	0,00	15.583,24
44010013	2008	3.615.659,24	0,00	0,00	0,00	3.615.659,24
44010014	2008	1.000.000,00	0,00	0,00	0,00	1.000.000,00
44020034	2005	911.585,93	0,00	911.585,93	0,00	0,00
44020035	2010	21.949,93	0,00	0,00	0,00	21.949,93

Ragioneria Generale
Servizio Contabilità

CONTO CONSUNTIVO

ESERCIZIO FINANZIARIO 2014 - PARTE ENTRATA
GESTIONE RESIDUI ATTIVI PROVENIENTI DA ESERCIZI PRECEDENTI

Capitolo	Anno	RESIDUI ATTIVI a inizio esercizio	RISCOSSIONI in C/RESIDUI	ELIMINAZIONI per insussistenza (v.note)	RIPRODUZIONI per riaccertamento (v.note)	RESIDUI anni precedenti a fine esercizio
44040031	2008	253.302,00	0,00	0,00	0,00	253.302,00
44040035	2008	181.794,57	0,00	0,00	0,00	181.794,57
44040036	2011	140.279,01	0,00	0,00	0,00	140.279,01
44040039	2013	1.056.916,70	0,00	0,00	0,00	1.056.916,70
44060011	2002	1.931.805,09	0,00	0,00	0,00	1.931.805,09
44070015	2013	2.582.284,51	2.582.284,50	0,01	0,00	0,00
44070016	2013	2.582.284,49	2.582.284,49	0,00	0,00	0,00
44070017	2013	1.428.000,00	1.428.000,00	0,00	0,00	0,00
44070018	2013	1.743.000,00	1.743.000,00	0,00	0,00	0,00
44070019	2013	315.000,00	315.000,00	0,00	0,00	0,00
44120010	2002	6.197.482,79	0,00	0,00	0,00	6.197.482,79
44120011	2011	527.893,40	0,00	0,00	0,00	527.893,40
44120012	2004	1.173.845,90	0,00	0,00	0,00	1.173.845,90
	2005	70.850.615,00	0,00	0,00	0,00	70.850.615,00
	2006	42.434.902,00	0,00	0,00	0,00	42.434.902,00
	2007	305.310,00	0,00	0,00	0,00	305.310,00
	Totale	114.764.672,90	0,00	0,00	0,00	114.764.672,90
44120014	2008	2.828.100,69	0,00	0,00	0,00	2.828.100,69
44120015	2008	32.255.673,30	0,00	0,00	0,00	32.255.673,30
44120016	2006	6.960.042,66	0,00	0,00	0,00	6.960.042,66
	2007	1.995.547,64	0,00	0,00	0,00	1.995.547,64
	Totale	8.955.590,30	0,00	0,00	0,00	8.955.590,30

Ragioneria Generale
Servizio Contabilità

CONTO CONSUNTIVO

ESERCIZIO FINANZIARIO 2014 - PARTE ENTRATA

GESTIONE RESIDUI ATTIVI PROVENIENTI DA ESERCIZI PRECEDENTI

Capitolo	Anno	RESIDUI ATTIVI a inizio esercizio	RISCOSSIONI in C/RESIDUI	ELIMINAZIONI per insussistenza (v.note)	RIPRODUZIONI per riaccertamento (v.note)	RESIDUI anni precedenti a fine esercizio
44120019	2004	229.543,30	0,00	0,00	0,00	229.543,30
	2007	100.000,00	0,00	0,00	0,00	100.000,00
	Totale	329.543,30	0,00	0,00	0,00	329.543,30
44120020	2005	40.997.465,21	0,00	0,00	0,00	40.997.465,21
	2011	33.300.000,00	0,00	0,00	0,00	33.300.000,00
	Totale	74.297.465,21	0,00	0,00	0,00	74.297.465,21
44120022	2006	11.777.586,67	0,00	0,00	0,00	11.777.586,67
44120023	2006	4.683.763,79	1.800.000,00	0,00	0,00	2.883.763,79
	2008	20.865.400,00	0,00	0,00	0,00	20.865.400,00
	Totale	25.549.163,79	1.800.000,00	0,00	0,00	23.749.163,79
44120024	2007	103.064.394,77	0,00	0,00	0,00	103.064.394,77
44120025	2006	3.523.924,16	0,00	0,00	0,00	3.523.924,16
44120027	2006	24.937.923,62	0,00	0,00	0,00	24.937.923,62
	2007	60.861.430,80	0,00	0,00	0,00	60.861.430,80
	Totale	85.799.354,42	0,00	0,00	0,00	85.799.354,42
44120028	2006	29.990.703,31	0,00	0,00	0,00	29.990.703,31
44120029	2006	3.389.561,69	0,00	0,00	0,00	3.389.561,69
	2007	15.000.000,00	0,00	0,00	0,00	15.000.000,00
	Totale	18.389.561,69	0,00	0,00	0,00	18.389.561,69
44120030	2008	14.844.203,33	0,00	0,00	0,00	14.844.203,33
44120031	2006	122.409,61	0,00	0,00	0,00	122.409,61
44120032	2007	14.780.000,00	0,00	0,00	0,00	14.780.000,00

Ragioneria Generale
Servizio Contabilità

CONTO CONSUNTIVO

ESERCIZIO FINANZIARIO 2014 - PARTE ENTRATA

GESTIONE RESIDUI ATTIVI PROVENIENTI DA ESERCIZI PRECEDENTI

Capitolo	Anno	RESIDUI ATTIVI a inizio esercizio	RISCOSSIONI in C/RESIDUI	ELIMINAZIONI per insussistenza (v.nota)	RIPRODUZIONI per riaccertamento (v.nota)	RESIDUI anni precedenti a fine esercizio
44120034	2006	11.583.371,05	0,00	0,00	0,00	11.583.371,05
	2007	1.912.000,00	0,00	0,00	0,00	1.912.000,00
	Totale	13.495.371,05	0,00	0,00	0,00	13.495.371,05
44120035	2006	1.103.575,10	0,00	0,00	0,00	1.103.575,10
	2007	9.990.111,66	0,00	0,00	0,00	9.990.111,66
	2011	79.999,80	0,00	0,00	0,00	79.999,80
	Totale	11.173.686,56	0,00	0,00	0,00	11.173.686,56
44120036	2007	1.612.002,53	0,00	0,00	0,00	1.612.002,53
44120037	2007	20.823.513,36	0,00	0,00	0,00	20.823.513,36
44120038	2007	6.717.119,18	560.301,38	0,00	0,00	6.156.817,80
44120039	2007	18.402.422,00	0,00	0,00	0,00	18.402.422,00
	2009	12.642.196,00	0,00	0,00	0,00	12.642.196,00
	2010	12.934.099,00	0,00	0,00	0,00	12.934.099,00
	2011	525.693,90	0,00	0,00	0,00	525.693,90
	Totale	44.504.410,90	0,00	0,00	0,00	44.504.410,90
44120041	2007	2.128.054,03	0,00	0,00	0,00	2.128.054,03
44120042	2007	61.485.718,05	0,00	0,00	0,00	61.485.718,05
44120044	2007	2.667.231,82	0,00	0,00	0,00	2.667.231,82
44120045	2007	23.223.376,13	0,00	0,00	0,00	23.223.376,13
44120046	2007	4.995.738,50	0,00	0,00	0,00	4.995.738,50
44120048	2007	1.518.423,96	0,00	0,00	0,00	1.518.423,96
	2011	3.085.186,69	0,00	0,00	0,00	3.085.186,69
	Totale	4.603.610,65	0,00	0,00	0,00	4.603.610,65

Ragioneria Generale
Servizio Contabilità

CONTO CONSUNTIVO

ESERCIZIO FINANZIARIO 2014 - PARTE ENTRATA
GESTIONE RESIDUI ATTIVI PROVENIENTI DA ESERCIZI PRECEDENTI

Capitolo	Anno	RESIDUI ATTIVI a inizio esercizio	RISCOSSIONI in C/RESIDUI	ELIMINAZIONI per insussistenza (v.note)	RIPRODUZIONI per riaccertamento (v.note)	RESIDUI anni precedenti a fine esercizio
44120049	2008	3.646.467,43	0,00	0,00	0,00	3.646.467,43
44120050	2008	30.341.538,33	0,00	0,00	0,00	30.341.538,33
44120051	2008	5.479.369,36	0,00	0,00	0,00	5.479.369,36
	2009	2.169.156,37	0,00	0,00	0,00	2.169.156,37
	2010	80.000,00	0,00	0,00	0,00	80.000,00
	2013	2.123.337,96	0,00	0,00	0,00	2.123.337,96
	Totale	9.851.863,69	0,00	0,00	0,00	9.851.863,69
44120052	2008	2.844.226,05	0,00	0,00	0,00	2.844.226,05
44120054	2009	16.717.820,00	0,00	0,00	0,00	16.717.820,00
	2011	3.678.165,00	0,00	0,00	0,00	3.678.165,00
	2013	416.763,74	0,00	0,00	0,00	416.763,74
	Totale	20.812.748,74	0,00	0,00	0,00	20.812.748,74
44120055	2009	14.456.000,00	0,00	0,00	0,00	14.456.000,00
44120056	2009	7.101.596,73	0,00	0,00	0,00	7.101.596,73
44120057	2009	20.000.000,00	0,00	0,00	0,00	20.000.000,00
44120059	2010	3.900.000,00	0,00	0,00	0,00	3.900.000,00
44120060	2010	8.769.969,92	0,00	0,00	0,00	8.769.969,92
44120061	2013	88.102.807,68	0,00	0,00	0,00	88.102.807,68
44120062	2012	30.000.000,00	0,00	0,00	0,00	30.000.000,00
44120063	2012	38.248.000,00	0,00	4.012.200,00	0,00	34.235.800,00
44120064	2013	43.592.784,50	0,00	0,00	0,00	43.592.784,50
44120065	2013	30.000.000,00	0,00	0,00	0,00	30.000.000,00

Ragioneria Generale
Servizio Contabilità

CONTO CONSUNTIVO

ESERCIZIO FINANZIARIO 2014 - PARTE ENTRATA
GESTIONE RESIDUI ATTIVI PROVENIENTI DA ESERCIZI PRECEDENTI

Capitolo	Anno	RESIDUI ATTIVI a inizio esercizio	RISCOSSIONI in C/RESIDUI	ELIMINAZIONI per insussistenza (v.note)	RIPRODUZIONI per riaccertamento (v.note)	RESIDUI anni precedenti a fine esercizio
44120066	2013	5.000.000,00	0,00	0,00	0,00	5.000.000,00
44140014	2002	1.232.493,03	0,00	0,00	0,00	1.232.493,03
44140019	2005	28.910.985,02	4.043.593,23	0,00	0,00	24.867.391,79
44140021	2013	36.017.257,22	937.991,13	0,00	0,00	35.079.266,09
44140022	2013	15.488.603,77	0,00	0,00	0,00	15.488.603,77
44140023	2013	32.537.500,00	4.534.180,34	0,00	0,00	28.003.319,66
44160006	2010	56.389,22	0,00	0,00	0,00	56.389,22
	2011	31.165,13	0,00	0,00	0,00	31.165,13
	Totale	87.554,35	0,00	0,00	0,00	87.554,35
44170008	2012	516.259,17	0,00	0,00	0,00	516.259,17
44170009	2012	1.193.354,31	0,00	0,00	0,00	1.193.354,31
44180005	2002	290.062,50	0,00	0,00	0,00	290.062,50
44220002	2006	87.357.000,00	7.583.843,90	79.773.156,10	0,00	0,00
44350001	2006	165.769,76	0,00	0,00	0,00	165.769,76
	2008	128.334,00	0,00	0,00	0,00	128.334,00
	Totale	294.103,76	0,00	0,00	0,00	294.103,76
44360001	2006	640.880,26	0,00	0,00	0,00	640.880,26
44370003	2003	9.889,23	0,00	0,00	0,00	9.889,23
44370012	2003	3.534,50	0,00	0,00	0,00	3.534,50
44370016	2004	32.776,18	0,00	0,00	0,00	32.776,18
44370021	2004	40.885,83	0,00	0,00	0,00	40.885,83

Ragioneria Generale
Servizio Contabilità

CONTO CONSUNTIVO

ESERCIZIO FINANZIARIO 2014 - PARTE ENTRATA

GESTIONE RESIDUI ATTIVI PROVENIENTI DA ESERCIZI PRECEDENTI

Capitolo	Anno	RESIDUI ATTIVI a inizio esercizio	RISCOSSIONI in C/RESIDUI	ELIMINAZIONI per insussistenza (v.note)	RIPRODUZIONI per riaccertamento (v.note)	RESIDUI anni precedenti a fine esercizio
44370022	2004	13.674,50	0,00	0,00	0,00	13.674,50
44370023	2004	19.250,00	0,00	0,00	0,00	19.250,00
44370024	2005	54.484,59	0,00	0,00	0,00	54.484,59
44370029	2006	11.380,55	0,00	0,00	0,00	11.380,55
44370030	2006	35.318,74	0,00	0,00	0,00	35.318,74
44370036	2006	77.500,00	0,00	0,00	0,00	77.500,00
44370037	2010	81.807,61	0,00	0,00	0,00	81.807,61
44370038	2012	69.143,03	0,00	0,00	0,00	69.143,03
44390001	2010	115.886.973,61	0,00	115.886.973,61	0,00	0,00
	2011	170.990.392,00	0,00	170.990.392,00	0,00	0,00
	2012	174.410.200,00	0,00	151.658.943,29	0,00	22.751.256,71
	2013	108.057.974,67	0,00	0,00	0,00	108.057.974,67
	Totale	569.345.540,28	0,00	438.536.308,90	0,00	130.809.231,38
44400001	2009	6.223.426,49	596.532,77	0,00	0,00	5.626.893,72
	2010	3.018.116,80	0,00	0,00	0,00	3.018.116,80
	2011	2.989.802,42	0,00	0,00	0,00	2.989.802,42
	2012	3.111.564,80	0,00	0,00	0,00	3.111.564,80
	2013	3.159.352,00	0,00	0,00	0,00	3.159.352,00
	Totale	18.502.262,51	596.532,77	0,00	0,00	17.905.729,74
44410001	2009	1.465,92	0,00	0,00	0,00	1.465,92

Ragioneria Generale
Servizio Contabilità

CONTO CONSUNTIVO

ESERCIZIO FINANZIARIO 2014 - PARTE ENTRATA
GESTIONE RESIDUI ATTIVI PROVENIENTI DA ESERCIZI PRECEDENTI

Capitolo	Anno	RESIDUI ATTIVI a inizio esercizio	RISCOSSIONI in C/RESIDUI	ELIMINAZIONI per insussistenza (v.note)	RIPRODUZIONI per riaccertamento (v.note)	RESIDUI anni precedenti a fine esercizio
44410002	2010	39.287,50	16.609,70	0,00	0,00	22.677,80
	2013	7.500,00	0,00	0,00	0,00	7.500,00
	Totale	46.787,50	16.609,70	0,00	0,00	30.177,80
44420001	2013	62.175.058,68	0,00	0,00	0,00	62.175.058,68
46010004	2006	63.859.262,86	1.601.608,57	62.257.654,29	0,00	0,00
46010006	2006	1.921.651,44	52.011,85	0,00	0,00	1.869.639,59
46020003	2002	1.657.478,98	0,00	0,00	0,00	1.657.478,98
46020004	2006	3.530,68	0,00	0,00	0,00	3.530,68
46060001	2006	126.975,24	0,00	0,00	0,00	126.975,24
46070001	2006	914.258,12	0,00	0,00	0,00	914.258,12
46080007	2003	10.160,63	0,00	0,00	0,00	10.160,63
46080016	2004	43.038,04	0,00	0,00	0,00	43.038,04
46080017	2004	250.860,89	0,00	0,00	0,00	250.860,89
46080020	2004	80,23	0,00	0,00	0,00	80,23
46080022	2004	1.189.334,70	0,00	0,00	0,00	1.189.334,70
46080023	2004	58.605,00	0,00	0,00	0,00	58.605,00
46080024	2004	82.500,00	0,00	0,00	0,00	82.500,00
46080025	2005	2.438.747,38	0,00	0,00	0,00	2.438.747,38
46080029	2005	2.050,02	0,00	0,00	0,00	2.050,02
46080039	2010	170.623,65	170.623,65	0,00	0,00	0,00
46080040	2012	877.160,31	282.072,06	0,00	0,00	595.088,25

Ragioneria Generale
Servizio Contabilità

CONTO CONSUNTIVO

ESERCIZIO FINANZIARIO 2014 - PARTE ENTRATA
GESTIONE RESIDUI ATTIVI PROVENIENTI DA ESERCIZI PRECEDENTI

Capitolo	Anno	RESIDUI ATTIVI a inizio esercizio	RISCOSSIONI in C/RESIDUI	ELIMINAZIONI per insussistenza (v.note)	RIPRODUZIONI per riaccertamento (v.note)	RESIDUI anni precedenti a fine esercizio
46100001	2008	216.110.785,37	0,00	0,00	0,00	216.110.785,37
	2009	209.796.210,00	0,00	0,00	0,00	209.796.210,00
	2010	213.992.133,00	0,00	0,00	0,00	213.992.133,00
	2011	218.271.977,00	0,00	0,00	0,00	218.271.977,00
	2012	222.637.417,00	0,00	0,00	0,00	222.637.417,00
	2013	227.090.165,00	0,00	0,00	0,00	227.090.165,00
	Totale	1.307.898.687,37	0,00	0,00	0,00	1.307.898.687,37
46110001	2009	3.456.945,58	3.456.945,58	0,00	0,00	0,00
	2010	3.772.646,00	961.134,88	0,00	0,00	2.811.511,12
	2011	2.056.791,82	0,00	0,00	0,00	2.056.791,82
	2012	3.889.456,00	0,00	0,00	0,00	3.889.456,00
	2013	3.949.190,00	0,00	0,00	0,00	3.949.190,00
	Totale	17.125.029,40	4.418.080,46	0,00	0,00	12.706.948,94
46120001	2009	4.397,76	0,00	0,00	0,00	4.397,76
46120002	2010	68.033,40	68.033,40	0,00	0,00	0,00
	2013	22.500,00	22.500,00	0,00	0,00	0,00
	Totale	90.533,40	90.533,40	0,00	0,00	0,00
47010003	2004	213.004,35	0,00	0,00	0,00	213.004,35
47050001	2008	3.615.000,00	3.615.000,00	0,00	0,00	0,00
47050002	2010	17.100,67	0,00	0,00	0,00	17.100,67
47050003	2010	917,13	0,00	0,00	0,00	917,13
51010003	2005	9.283.437,75	0,00	9.283.437,75	0,00	0,00

Ragioneria Generale
Servizio Contabilità

CONTO CONSUNTIVO

ESERCIZIO FINANZIARIO 2014 - PARTE ENTRATA
GESTIONE RESIDUI ATTIVI PROVENIENTI DA ESERCIZI PRECEDENTI

Capitolo	Anno	RESIDUI ATTIVI a inizio esercizio	RISCOSSIONI in C/RESIDUI	ELIMINAZIONI per insussistenza (v.note)	RIPRODUZIONI per riaccertamento (v.note)	RESIDUI anni precedenti a fine esercizio
51010004	2006	380.832,06	0,00	0,00	0,00	380.832,06
	2007	3.163.697,40	93.423,85	0,00	0,00	3.070.273,55
	Totale	3.544.529,46	93.423,85	0,00	0,00	3.451.105,61
51010005	2007	789.750,84	0,00	0,00	0,00	789.750,84
51010008	2007	1.425.207,28	0,00	0,00	0,00	1.425.207,28
51010009	2007	74.316,56	0,00	0,00	0,00	74.316,56
51010102	2004	25.555.705,21	0,00	0,00	0,00	25.555.705,21
51020006	2002	1.096.996,56	0,00	0,00	0,00	1.096.996,56
51020009	2003	11.538.408,61	0,00	0,00	0,00	11.538.408,61
51020010	2003	108.647,88	0,00	0,00	0,00	108.647,88
51020015	2006	31.175,74	0,00	0,00	0,00	31.175,74
51030002	2002	12.748.463,29	0,00	3.419.176,44	0,00	9.329.286,85
51040001	2007	502.928,68	215.822,59	0,00	0,00	287.106,09
52010001	2009	5.164.616,80	0,00	5.164.616,80	0,00	0,00
	2010	10.589.450,84	0,00	10.589.450,84	0,00	0,00
	2011	5.793.399,10	0,00	5.793.399,10	0,00	0,00
	2012	9.820.360,56	0,00	9.820.360,56	0,00	0,00
	2013	78.966.518,18	0,00	78.966.518,18	0,00	0,00
	Totale	110.334.345,48	0,00	110.334.345,48	0,00	0,00

Ragioneria Generale
Servizio Contabilità

CONTO CONSUNTIVO

ESERCIZIO FINANZIARIO 2014 - PARTE ENTRATA
GESTIONE RESIDUI ATTIVI PROVENIENTI DA ESERCIZI PRECEDENTI

Capitolo	Anno	RESIDUI ATTIVI a inizio esercizio	RISCOSSIONI in C/RESIDUI	ELIMINAZIONI per insussistenza (v.note)	RIPRODUZIONI per riaccertamento (v.note)	RESIDUI anni precedenti a fine esercizio
52010002	2010	1.424.000,00	0,00	0,00	0,00	1.424.000,00
	2011	30.000.000,00	0,00	0,00	0,00	30.000.000,00
	2013	16.000.000,00	0,00	0,00	0,00	16.000.000,00
	Totale	47.424.000,00	0,00	0,00	0,00	47.424.000,00
52010003	2009	17.910.418,66	0,00	0,00	0,00	17.910.418,66
	2010	28.732.633,70	0,00	0,00	0,00	28.732.633,70
	2011	10.838.348,75	0,00	0,00	0,00	10.838.348,75
	Totale	57.481.401,11	0,00	0,00	0,00	57.481.401,11
52010004	2011	3.263.550,76	3.263.550,76	0,00	0,00	0,00
	2012	20.761.968,28	20.761.968,28	0,00	0,00	0,00
	2013	17.571.281,38	17.571.281,38	0,00	0,00	0,00
	Totale	41.596.800,42	41.596.800,42	0,00	0,00	0,00
52010005	2011	622.789,80	0,00	0,00	0,00	622.789,80
	2012	1.529.883,04	0,00	0,00	0,00	1.529.883,04
	2013	317.723,86	0,00	0,00	0,00	317.723,86
	Totale	2.470.396,70	0,00	0,00	0,00	2.470.396,70
53020101	2011	249.000.000,00	249.000.000,00	0,00	0,00	0,00
60000036	2011	146,50	0,00	0,00	0,00	146,50
Totale generale		6.247.857.391,48	851.022.074,77	813.727.199,75	0,00	4.583.108.116,96

Nota : I provvedimenti di riaccertamento dei residui sono indicati nella Tab. 5.

**Titolo 1 - Entrate derivanti da tributi propri della Regione, dal gettito dei tributi erariali o di quote di esso devolute alla regione**

Capitolo	Descrizione	RESIDUI ATTIVI inizio esercizio (RS) Stanz. definitivi di COMPETENZA (CP) Stanz. definitivi di CASSA (CS)	RISCOSSIONI in C/RESIDUI (RR) in C/COMPET. (RC) TOTALE RISCOSS.(TR)	ACCERTAMENTI (A) Differenza su stanz. di competenza(+/-) Differenza su stanz. di cassa (+/-)	VARIAZIONE DI RESIDUI Eliminazioni (E) Riaccertamenti (R) TOTALE VARIAZ. (TV)	RESIDUI ATTIVI a fine esercizio Da esercizi preced. (EP) Da esercizio comp. (EC) TOTALE RESIDUI (TR)
----------	-------------	--	--	--	---	--

Categoria 1.01**Entrate derivanti da tributi propri della Regione****UPB 1.01.01****Imposte Regionali**

1101101	1.01.01	<i>Risorse autonome</i>					
		IMPOSTA REGIONALE SULLE CONCESSIONI STATALI DEI BENI DEL DEMANIO E DEL PATRIMONIO INDISPONIBILE (LEGGE REGIONALE DICEMBRE 1971, N.1).	RS CP CS	0,00 RR 400.000,00 RC 400.000,00 TR	0,00 A 599.491,58 +/- 599.491,58 +/-	599.491,58 E -199.491,58 R -199.491,58 TV	0,00 EP 0,00 EC 0,00 TR
1101107	1.01.01	<i>Risorse autonome</i>					
		ADDIZIONALE REGIONALE ALL'IMPOSTA DI CONSUMO SUL GAS METANO USATO NELLA REGIONE COME COMBUSTIBILE PER USO CIVILI, AGRICOLO, INDUSTRIALE E NELLE IMPRESE ARTIGIANE (ART.6, PRIMO COMMA, LETT. B), DELLA LEGGE 14.6.90, N.158 - ART. 9, D.L.VO 21.12.90, N.398 - D.L. 18.1.93, N.8, CONVERTITO DALLA LEGGE 19.3.93, N.68 - ART.48, COMMA 2, DELLA L.R. 8.9.93, N.9 COSI' COME MODIFICATO DALL'ART.3, COMMA 1, DELLA LEGGE REGIONALE 22 DICEMBRE 1993, N.16- ART. 3BIS DELLA LEGGE REGIONALE 26.6.2003, N.8).	RS CP CS	1.300.000,00 RR 7.200.000,00 RC 8.500.000,00 TR	1.300.000,00 A 3.903.868,91 +/- 5.203.868,91 +/-	3.903.868,91 E 3.296.131,09 R 3.296.131,09 TV	0,00 EP 0,00 EC 0,00 TR
11010003	1.01.01	<i>Risorse autonome</i>					
		ADDIZIONALE REGIONALE AL CANONE PER LE UTENZE DI ACQUA PUBBLICA (ART.37, COMMI 6, 7 E 8 DELLA LEGGE REGIONALE 13 APRILE 1995, N. 16 - ART. 19 DELLA LEGGE REGIONALE 27 DICEMBRE 2012, N. 69)	RS CP CS	0,00 RR 500.000,00 RC 500.000,00 TR	0,00 A 23.678,36 +/- 23.678,36 +/-	23.678,36 E 476.321,64 R 476.321,64 TV	0,00 EP 0,00 EC 0,00 TR
11010004	1.01.01	<i>Risorse autonome</i>					
		IMPOSTA REGIONALE SULLE EMISSIONI SONORE DEGLI AEREOMOBILI - IRESA (ART. 17 DELLA LEGGE REGIONALE 23 DICEMBRE 2011, N. 47 - ART. 24 DELLA LEGGE REGIONALE 27 DICEMBRE 2012, N. 69)	RS CP CS	0,00 RR 0,00 RC 0,00 TR	0,00 A 0,00 +/- 0,00 +/-	0,00 E 0,00 R 0,00 TV	0,00 EP 0,00 EC 0,00 TR
11010005	1.01.01	<i>Risorse autonome</i>					
		IMPOSTA REGIONALE SULLE CONCESSIONI STATALI DEI BENI DEL DEMANIO MARITTIMO (ARTICOLO 121 DEL DECRETO DEL PRESIDENTE DELLA REPUBBLICA 24 LUGLIO 1977, N. 616 - ART. ..DELLA LEGGE FINANZIARIA REGIONALE PER L'ANNO 2013)	RS CP CS	0,00 RR 0,00 RC 0,00 TR	0,00 A 0,00 +/- 0,00 +/-	0,00 E 0,00 R 0,00 TV	0,00 EP 0,00 EC 0,00 TR

**Titolo 1 - Entrate derivanti da tributi propri della Regione, dal gettito dei tributi erariali o di quote di esso devolute alla regione**

Capitolo	Descrizione	RESIDUI ATTIVI inizio esercizio (RS) Stanz. definitivi di COMPETENZA (CP)	RISCOSSIONI in C/RESIDUI (RR) in C/COMPET. (RC) TOTALE RISCOSS.(TR)	ACCERTAMENTI (A) Differenza su stanz. di competenza(+/-) Differenza su stanz. di cassa (+/-)	VARIAZIONE DI RESIDUI Eliminazioni (E) Riaccertamenti (R) TOTALE VARIAZ. (TV)	RESIDUI ATTIVI a fine esercizio Da esercizi preced. (EP) Da esercizio comp. (EC) TOTALE RESIDUI (TR)
Totale UPB 1.01.01		RS 1.300.000,00	RR 1.300.000,00	A 1.300.000,00	E 4.527.038,85	EP 0,00
		CP 8.100.000,00	RC 4.527.038,85	+/- 4.527.038,85	R 3.572.961,15	EC 0,00
		CS 9.400.000,00	TR 5.827.038,85	+/- 5.827.038,85	TV 3.572.961,15	TR 0,00
UPB 1.01.02						
Tasse Regionali						
1101102	1.01.02 Risorse autonome					
	TASSA SULLE CONCESSIONI REGIONALI (LEGGE REGIONALE 31 DICEMBRE 1971, N.1 - LEGGE REGIONALE 10 APRILE 1995, N. 11 - ART. 21 DELLA LEGGE REGIONALE 27 DICEMBRE 2012, N. 69).	RS 0,00	RR 0,00	A 1.123.261,18	E 0,00	EP 0,00
		CP 1.350.000,00	RC 1.123.261,18	+/- 226.738,82	R 0,00	EC 0,00
		CS 1.350.000,00	TR 1.123.261,18	+/- 226.738,82	TV 0,00	TR 0,00
1101103	1.01.02 Risorse autonome					
	TASSA AUTOMOBILISTICA REGIONALE, SOPRATTASSA ANNUALE REGIONALE E TASSA SPECIALE REGIONALE IN LIBERA DISPONIBILITA' (ART.5 DELLA LEGGE 14.6.90, N.158 - ART.4, PRIMO COMMA, LETT. C), DELLA LEGGE 23.10.92, N.421 -ART.43, QUARTO COMMA, DELLA LEGGE REGIONALE 20.5.91, N.8 - ART.23 DEL DECRETO LEGISLATIVO 30.12.92, N.504 - ART.17, COMMA 22, DELLA LEGGE 27.12.97, N.449).	RS 14.734.632,85	RR 2.942.004,61	A 111.122.836,23	E 0,00	EP 11.792.628,24
		CP 125.000.000,00	RC 111.122.836,23	+/- 13.877.163,77	R 0,00	EC 0,00
		CS 139.734.632,85	TR 114.064.840,84	+/- 25.669.792,01	TV 0,00	TR 11.792.628,24
1101105	1.01.02 Risorse vincolate (Capitolo di uscita 2133104)					
	TASSA DI CONCESSIONE REGIONALE PER IL RILASCIO DELL'ABILITAZIONE ALL'ESERCIZIO VENATORIO (ART.23 LEGGE 11.2.1992, N. 157 - ART. 18 DELLA L.R. 17.5.1996, N. 9 - LEGGE REGIONALE 30 MAGGIO 2013, N. 26).	RS 11.000,00	RR 11.000,00	A 2.503.990,87	E 0,00	EP 0,00
		CP 2.000.000,00	RC 2.503.990,87	+/- -503.990,87	R 0,00	EC 0,00
		CS 2.011.000,00	TR 2.514.990,87	+/- -503.990,87	TV 0,00	TR 0,00
11020006	1.01.02 Risorse autonome					
	TASSA PER IL RILASCIO DELLE AUTORIZZAZIONI ALLA COSTRUZIONE ED ESERCIZIO DI IMPIANTI PER LA PRODUZIONE DI ENERGIA ELETTRICA DA FONTI RINNOVABILI (DECRETO LEGISLATIVO 29.12.2003, N. 387).	RS 0,00	RR 0,00	A 3.870,65	E 0,00	EP 0,00
		CP 120.000,00	RC 3.870,65	+/- 116.129,35	R 0,00	EC 0,00
		CS 120.000,00	TR 3.870,65	+/- 116.129,35	TV 0,00	TR 0,00
11020007	1.01.02 Risorse autonome					
	RISCOSSIONE DELLE TASSE AUTOMOBILISTICHE NON VERSATE NEL PERIODO 2000-2003.	RS 0,00	RR 0,00	A 1.400,00	E 0,00	EP 0,00
		CP 0,00	RC 1.400,00	+/- -1.400,00	R 0,00	EC 0,00
		CS 0,00	TR 1.400,00	+/- -1.400,00	TV 0,00	TR 0,00
11020008	1.01.02 Risorse autonome					



Titolo 1 - Entrate derivanti da tributi propri della Regione, dal gettito dei tributi erariali o di quote di esso devolute alla regione

Capitolo	Descrizione	RESIDUI ATTIVI inizio esercizio (RS) Stanz. definitivi di COMPETENZA (CP) Stanz. definitivi di CASSA (CS)	RISCOSSIONI in C/RESIDUI (RR) in C/COMPET. (RC) TOTALE RISCOSS.(TR)	ACCERTAMENTI (A) Differenza su stanz. di competenza(+/-) Differenza su stanz. di cassa (+/-)	VARIAZIONE DI RESIDUI Eliminazioni (E) Riaccertamenti (R) TOTALE VARIAZ. (TV)	RESIDUI ATTIVI a fine esercizio Da esercizi preced. (EP) Da esercizio comp. (EC) TOTALE RESIDUI (TR)
	RISCOSSIONE DELLA TASSA AUTOMOBILISTICA NON VERSATA NELL'ANNO 2004	RS CP CS	0,00 RR 0,00 RC 0,00 TR	0,00 A 0,00 +/- 0,00 +/-	0,00 E 0,00 R 0,00 TV	0,00 EP 0,00 EC 0,00 TR
11020009	1.01.02 Risorse autonome					
	RISCOSSIONE DELLA TASSA AUTOMOBILISTICA NON VERSATA NEGLI ANNI 2005 E 2006	RS CP CS	0,00 RR 0,00 RC 0,00 TR	0,00 A 2.000,00 +/- 2.000,00 +/-	2.000,00 E -2.000,00 R -2.000,00 TV	0,00 EP 0,00 EC 0,00 TR
11020010	1.01.02 Risorse autonome					
	RISCOSSIONE DELLA TASSA AUTOMOBILISTICA NON VERSATA NELL'ANNO 2007	RS CP CS	0,00 RR 0,00 RC 0,00 TR	0,00 A 28.700,00 +/- 28.700,00 +/-	28.700,00 E -28.700,00 R -28.700,00 TV	0,00 EP 0,00 EC 0,00 TR
11020011	1.01.02 Risorse autonome					
	TASSA PER L'ABILITAZIONE ALL'ESERCIZIO PROFESSIONALE (ARTICOLO 190 DEL REGIO DECRETO 31 AGOSTO 1933, N. 1592 - ART. 20 DELLA LEGGE REGIONALE 27 DICEMBRE 2012, N. 69)	RS CP CS	0,00 RR 0,00 RC 0,00 TR	0,00 A 30.600,00 +/- 30.600,00 +/-	30.600,00 E -30.600,00 R -30.600,00 TV	0,00 EP 0,00 EC 0,00 TR
11020012	1.01.02 Risorse autonome					
	TASSA PER L'OCCUPAZIONE DI SPAZI ED AREE PUBBLICHE REGIONALI (ARTICOLO 5 DELLA LEGGE N. 281 DEL 1970, ART. DELLA LEGGE FINANZIARIA REGIONALE PER L'ANNO 2013)	RS CP CS	0,00 RR 0,00 RC 0,00 TR	0,00 A 0,00 +/- 0,00 +/-	0,00 E 0,00 R 0,00 TV	0,00 EP 0,00 EC 0,00 TR
11020013	1.01.02					
	RISCOSSIONE DELLA TASSA AUTOMOBILISTICA REGIONALE, OMESSA O INSUFFICIENTEMENTE CORRISPOSTA, RELATIVA AGLI ANNI TRIBUTARI 2009 E 2010 (ART. 17 LEGGE 27 DICEMBRE 1997, N. 449 - ART. 34 LEGGE REGIONALE 12 GIUGNO 2009, N.19)	RS CP CS	0,00 RR 0,00 RC 0,00 TR	0,00 A 1.080.323,49 +/- 1.080.323,49 +/-	1.080.323,49 E -1.080.323,49 R -1.080.323,49 TV	0,00 EP 0,00 EC 0,00 TR
11020014	1.01.02 Risorse autonome					
	RISCOSSIONE DELLA TASSA AUTOMOBILISTICA REGIONALE, OMESSA O INSUFFICIENTEMENTE CORRISPOSTA, RELATIVA AGLI ANNI TRIBUTARI 2011 E 2012 (ART. 17 LEGGE 27 DICEMBRE 1997, N. 449 - ART. 34 LEGGE REGIONALE 12 GIUGNO 2009, N.19)	RS CP CS	0,00 RR 0,00 RC 0,00 TR	0,00 A 0,00 +/- 0,00 +/-	0,00 E 0,00 R 0,00 TV	0,00 EP 0,00 EC 0,00 TR
11020015	1.01.02 Risorse autonome					

**Titolo 1 - Entrate derivanti da tributi propri della Regione, dal gettito dei tributi erariali o di quote di esso devolute alla regione**

Capitolo	Descrizione	RESIDUI ATTIVI inizio esercizio (RS) Stanz. definitivi di COMPETENZA (CP) Stanz. definitivi di CASSA (CS)	RISCOSSIONI in C/RESIDUI (RR) in C/COMPET. (RC) TOTALE RISCOSS.(TR)	ACCERTAMENTI (A) Differenza su stanz. di competenza(+/-) Differenza su stanz. di cassa (+/-)	VARIAZIONE DI RESIDUI Eliminazioni (E) Riaccertamenti (R) TOTALE VARIAZ. (TV)	RESIDUI ATTIVI a fine esercizio Da esercizi preced. (EP) Da esercizio comp. (EC) TOTALE RESIDUI (TR)
	VERSAMENTO DA PARTE DEGLI AGENTI DELLA RISCOSSIONE DELLE RS	0,00 RR	0,00 A	9.812.848,15 E	0,00 EP	0,00
	SOMME RELATIVE ALLA TASSA AUTOMOBILISTICA RISCOSSA MEDIANTE CP	0,00 RC	9.812.848,15 +/-	-9.812.848,15 R	0,00 EC	0,00
	ISCRIZIONE A RUOLO CS	0,00 TR	9.812.848,15 +/-	-9.812.848,15 TV	0,00 TR	0,00
	Totale UPB 1.01.02	RS 14.745.632,85	RR 2.953.004,61	A 125.709.830,57	E 0,00	EP 11.792.628,24
		CP 128.470.000,00	RC 125.709.830,57	+/- 2.760.169,43	R 0,00	EC 0,00
		CS 143.215.632,85	TR 128.662.835,18	+/- 14.552.797,67	TV 0,00	TR 11.792.628,24
UPB 1.01.03						
Altri tributi propri						
1101108	1.01.03 <i>Risorse autonome</i>					
	TRIBUTO SPECIALE PER IL DEPOSITO IN DISCARICA DEI RIFIUTI SOLIDI RS	0,00 RR	0,00 A	3.001.825,19 E	0,00 EP	0,00
	(ART.2, DEL DPR 10.9.82, N. 915 E ART.3, COMMI DA 24 A 40, DELLA LEGGE CP	2.000.000,00 RC	3.001.825,19 +/-	-1.001.825,19 R	0,00 EC	0,00
	28.12.95, N. 549 - ART. 15 DELLA LEGGE REGIONALE 23 DICEMBRE 2011, N. CS	2.000.000,00 TR	3.001.825,19 +/-	-1.001.825,19 TV	0,00 TR	0,00
	47).					
1101110	1.01.03 <i>Risorse vincolate (Capitolo di uscita 32010504)</i>					
	ENTRATE DERIVANTI DALLA PRODUZIONE DI IDROCARBURI OTTENUTA A RS	0,00 RR	0,00 A	7.638.171,53 E	0,00 EP	0,00
	SEGUITO DELLA CONCESSIONE DELLA COLTIVAZIONE SITUATA NEL CP	7.564.394,88 RC	7.638.171,53 +/-	-73.776,65 R	0,00 EC	0,00
	SOTTOFONDO DEL MARE TERRITORIALE ADIACENTE AL COMUNE DI CROTONE, IN RAGIONE DEL 55 PER CENTO DEL VALORE DELL'ALIQUOTA CS	7.564.394,88 TR	7.638.171,53 +/-	-73.776,65 TV	0,00 TR	0,00
	CALCOLATA IN BASE ALL'ART. 19 DEL D.L.VO 25.11.96, N.625 (ARTT.20 E 22 DEL D.L.VO 25.11.96, N.625 - ART.37 TER, COMMA 12, LEGGE REGIONALE 22.9.98, N.10 - ART. 2BIS DELLA LEGGE REGIONALE 26.6.2003, N.8 - ART. 3, COMMA 3, DELLA LEGGE REGIONALE 11.8.2004, N.18 - ART. 3, COMMI 1 E 2, DELLA LEGGE REGIONALE 12 DICEMBRE 2008, N.40).					
11030001	1.01.03 <i>Risorse autonome</i>					
	PROVENTI RICAVATI DALL'UTILIZZAZIONE DEL DEMANIO IDRICO (ART. 86 RS	0,00 RR	0,00 A	217.812,58 E	0,00 EP	0,00
	DEL DECRETO LEGISLATIVO 31.3.98, N.112 - DPCM 12.10.2000 - DPCM CP	5.000.000,00 RC	217.812,58 +/-	4.782.187,42 R	0,00 EC	0,00
	13.11.2000 - ART. 21 DELLA LEGGE REGIONALE 27 DICEMBRE 2012, N. 69). CS	5.000.000,00 TR	217.812,58 +/-	4.782.187,42 TV	0,00 TR	0,00
11030002	1.01.03 <i>Risorse vincolate (Capitolo di uscita 32010207)</i>					
	RISCOSSIONE DELLE TARIFFE, VERSATE DA PARTE DEI SOGGETTI TENUTI RS	0,00 RR	0,00 A	30.004.806,74 E	0,00 EP	0,00
	AL PAGAMENTO, PER LO SMALTIMENTO DEI RIFIUTI SOLIDI URBANI CP	30.004.806,74 RC	30.004.806,74 +/-	0,00 R	0,00 EC	0,00
	RELATIVO AL CONFERIMENTO IN IMPIANTO E A QUELLO IN DISCARICA CS	30.004.806,74 TR	30.004.806,74 +/-	0,00 TV	0,00 TR	0,00
	(ARTICOLO 1 E 2, COMMI 1 E 2, LEGGE REGIONALE 12 APRILE 2013, N. 18)					

**Titolo 1 - Entrate derivanti da tributi propri della Regione, dal gettito dei tributi erariali o di quote di esso devolute alla regione**

Capitolo	Descrizione	RESIDUI ATTIVI inizio esercizio (RS) Stanz. definitivi di COMPETENZA (CP) Stanz. definitivi di CASSA (CS)	RISCOSSIONI in C/RESIDUI (RR) in C/COMPET. (RC) TOTALE RISCOSS.(TR)	ACCERTAMENTI (A) Differenza su stanz. di competenza(+/-) Differenza su stanz. di cassa (+/-)	VARIAZIONE DI RESIDUI Eliminazioni (E) Riaccertamenti (R) TOTALE VARIAZ. (TV)	RESIDUI ATTIVI a fine esercizio Da esercizi preced. (EP) Da esercizio comp. (EC) TOTALE RESIDUI (TR)
Totale UPB 1.01.03		RS	0,00 RR	0,00 A	40.862.616,04 E	0,00 EP
		CP	44.569.201,62 RC	40.862.616,04 +/-	3.706.585,58 R	0,00 EC
		CS	44.569.201,62 TR	40.862.616,04 +/-	3.706.585,58 TV	0,00 TR
UPB 1.01.04						
Imposta regionale sulle attività produttive						
1101111	1.01.04 Risorse vincolate (Capitolo di uscita 61010102)					
	IMPOSTA REGIONALE SULLE ATTIVITA' PRODUTTIVE (IRAP) ESERCITATE NEL TERRITORIO DELLA REGIONE DESTINATA AL FINANZIAMENTO DEL SERVIZIO SANITARIO REGIONALE(ART.1, 15, 16, 24 E 25 DEL DECRETO LEGISLATIVO 15.12.97, N. 446).	RS	379.283.923,71 RR	0,00 A	117.175.219,85 E	0,00 EP
		CP	117.175.219,85 RC	0,00 +/-	0,00 R	0,00 EC
		CS	496.459.143,56 TR	0,00 +/-	496.459.143,56 TV	0,00 TR
11040002	1.01.04 Risorse autonome					
	IMPOSTA REGIONALE SULLE ATTIVITA' PRODUTTIVE (IRAP) ESERCITATE NEL TERRITORIO DELLA REGIONE - QUOTA IN LIBERA DISPONIBILITA' DESTINATA AL FINANZIAMENTO DEI TRASFERIMENTI SOPPRESSI DALL'ART. 3, COMMI 2 E 3, DELLA LEGGE 549/95(ART.1, 15, 16, 24 E 25 DEL DECRETO LEGISLATIVO 15.12.97, N. 446 - ART.13, COMMA 2, DEL D.L.VO 18.2.2000, N.56).	RS	112.889.375,45 RR	54.767.505,78 A	446.218.761,00 E	0,19 EP
		CP	446.218.761,00 RC	373.082.887,75 +/-	0,00 R	0,00 EC
		CS	559.108.136,45 TR	427.850.393,53 +/-	131.257.742,92 TV	0,19 TR
11040003	1.01.04 Risorse vincolate (Capitolo di uscita 61010180)					
	MAGGIORI ENTRATE DERIVANTI DALL'INCREMENTO, A DECORRERE DAL PERIODO D'IMPOSTA AL 1 GENNAIO 2009, DELL'ALiquOTA IRAP DI CUI ALL'ARTICOLO 16,COMMA 1, DEL DECRETO LEGISLATIVO 15 DICEMBRE 1997, N. 446 E SUCCESSIVE MODIFICHE ED INTEGRAZIONI, NELLA MISURA MASSIMA CONSENTITA PREVISTA PER LE REGIONI IN CONDIZIONI DI DEFICIT FINANZIARIO DI CUI ALL'ART. 1,COMMA 174, DELLA LEGGE N. 311/2004(DECRETO DEL PRESIDENTE DELLA REGIONE IN QUALITA' DI COMMISSARIO AD ACTA N. 2 DEL 28.05.2009, ART. 33 DELLA LEGGE REGIONALE 12 GIUGNO 2009, N. 19).	RS	3.752.883,93 RR	110.115,39 A	33.239.000,00 E	0,00 EP
		CP	33.239.000,00 RC	33.239.000,00 +/-	0,00 R	0,00 EC
		CS	36.991.883,93 TR	33.349.115,39 +/-	3.642.768,54 TV	0,00 TR
11040004	1.01.04 Risorse vincolate (Capitolo di uscita 61010184)					
	ENTRATE DERIVANTI DALL'INCREMENTO IN VIA AUTOMATICA, IN AGGIUNTA ALLE MANOVRE REGIONALI, NELLA MISURA FISSA DI 0,15 PUNTI PERCENTUALI DELL'ALiquOTA DELL'IMPOSTA REGIONALE SULLE ATTIVITA' PRODUTTIVE RISPETTO AL LIVELLO DELLE ALIQUOTE VIGENTI (ART. 2, COMMI 76 E 83, LETTERA B) DELLA LEGGE 23 DICEMBRE 2009, N. 191)	RS	12.246.531,28 RR	6.667.000,00 A	0,00 E	0,00 EP
		CP	0,00 RC	0,00 +/-	0,00 R	0,00 EC
		CS	12.246.531,28 TR	6.667.000,00 +/-	5.579.531,28 TV	0,00 TR



Titolo 1 - Entrate derivanti da tributi propri della Regione, dal gettito dei tributi erariali o di quote di esso devolute alla regione

Capitolo	Descrizione	RESIDUI ATTIVI inizio esercizio (RS) Stanz. definitivi di COMPETENZA (CP) Stanz. definitivi di CASSA (CS)	RISCOSSIONI in C/RESIDUI (RR) in C/COMPET. (RC) TOTALE RISCOSS.(TR)	ACCERTAMENTI (A) Differenza su stanz. di competenza(+/-) Differenza su stanz. di cassa (+/-)	VARIAZIONE DI RESIDUI Eliminazioni (E) Riaccertamenti (R) TOTALE VARIAZ. (TV)	RESIDUI ATTIVI a fine esercizio Da esercizi preced. (EP) Da esercizio comp. (EC) TOTALE RESIDUI (TR)
11040005	1.01.04 Risorse autonome					
	ENTRATE DERIVANTI DAL RECUPERO DELL'EVASIONE FISCALE RS	0,00 RR	0,00 A	18.843.316,65 E	0,00 EP	0,00
	CONCERNENTE L'IMPOSTA SULLE ATTIVITA' PRODUTTIVE (IRAP) DA PARTE CP	16.300.000,00 RC	18.843.316,65 +/-	-2.543.316,65 R	0,00 EC	0,00
	DELL'AGENZIA DELLE ENTRATE (ART. 4 DELLA LEGGE REGIONALE 28 CS	16.300.000,00 TR	18.843.316,65 +/-	-2.543.316,65 TV	0,00 TR	0,00
	GIUGNO 2012, N. 27- DELIBERAZIONE DELLA GIUNTA REGIONALE N. 385 DEL 27 AGOSTO 2012)					
11040006	1.01.04 Risorse autonome					
	ENTRATE DERIVANTI DAL RECUPERO DELL'EVASIONE FISCALE RS	0,00 RR	0,00 A	8.862.677,36 E	0,00 EP	0,00
	CONCERNENTE L'IMPOSTA SULLE ATTIVITA' PRODUTTIVE (IRAP) RISCOSSO CP	0,00 RC	8.862.677,36 +/-	-8.862.677,36 R	0,00 EC	0,00
	MEDIANTE ISCRIZIONE A RUOLO E VERSATE DAGLI AGENTI DELLA CS	0,00 TR	8.862.677,36 +/-	-8.862.677,36 TV	0,00 TR	0,00
	RISCOSSIONE					
11040007	1.01.04 Risorse vincolate (Capitolo di uscita 61010197)					
	MAGGIORI ENTRATE DERIVANTI DELL'INCREMENTO DELL'ALIQUOTA IRAP RS	37.147.000,00 RR	0,00 A	0,00 E	0,00 EP	37.147.000,00
	DI CUI ALL'ART. 16, COMMA 1, DEL DECRETO LEGISLATIVO 15 DICEMBRE CP	0,00 RC	0,00 +/-	0,00 R	0,00 EC	0,00
	1997, N. 446 E SUCCESSIVE MODIFICHE ED INTEGRAZIONI - ANNO 2013 - CS	37.147.000,00 TR	0,00 +/-	37.147.000,00 TV	0,00 TR	37.147.000,00
	ANNO DI IMPOSTA 2014 (DECRETO DEL PRESIDENTE DELLA REGIONE IN QUALITA' DI COMMISSARIO AD ACTA N. 2 DEL 28 MAGGIO 2009, ART. 33 DELLA LEGGE REGIONALE 12 GIUGNO 2009, N. 19; ART. 20, COMMA 2, LETT. A), DECRETO LEGISLATIVO 23 GIUGNO 2011, N. 118)					
	Totale UPB 1.01.04	RS 545.319.714,37	RR 61.544.621,17	A 624.338.974,86	E 0,19	EP 483.775.093,01
		CP 612.932.980,85	RC 434.027.881,76	+/- -11.405.994,01	R 0,00	EC 190.311.093,10
		CS 1.158.252.695,22	TR 495.572.502,93	+/- 662.680.192,29	TV 0,19	TR 674.086.186,11
	UPB 1.01.05					
	Addizionale regionale all'imposta sul reddito delle persone fisiche					
1101112	1.01.05					
	ADDIZIONALE REGIONALE ALL'IMPOSTA SUL REDDITO DELLE PERSONE RS	32.702.488,59 RR	0,00 A	223.086.197,70 E	0,00 EP	32.702.488,59
	FISCHE -IRPEF (ART.50 DEL DECRETO LEGISLATIVO 15.12.97, N.446 - ART. 28, CP	223.086.197,70 RC	223.086.197,70 +/-	0,00 R	0,00 EC	0,00
	COMMA 1, DEL DECRETO LEGGE 6 DICEMBRE 2011, N. 201 - ART. 18, DELLA CS	255.788.686,29 TR	223.086.197,70 +/-	32.702.488,59 TV	0,00 TR	32.702.488,59
	LEGGE REGIONALE 23 DICEMBRE 2011, N. 47).					
11050001	1.01.05 Risorse vincolate (Capitolo di uscita 61010174)					
	MAGGIORI ENTRATE DERIVANTI DALL'INCREMENTO DELL'ADDIZIONALE RS	20.870.000,00 RR	0,00 A	0,00 E	20.870.000,00 EP	0,00
	REGIONALE ALL'IMPOSTA SUL REDDITO DELLE PERSONE FISICHE - IRPEF - CP	0,00 RC	0,00 +/-	0,00 R	0,00 EC	0,00
	DISPOSTO CON DECRETO N. 2/2008 DEL PRESIDENTE DELLA REGIONE CS	20.870.000,00 TR	0,00 +/-	20.870.000,00 TV	20.870.000,00 TR	0,00
	CALABRIA - COMMISSARIO AD ACTA AI SENSI DELL'ART. 1, COMMA 174,					



Titolo 1 - Entrate derivanti da tributi propri della Regione, dal gettito dei tributi erariali o di quote di esso devolute alla regione

Capitolo	Descrizione	RESIDUI ATTIVI inizio esercizio (RS) Stanz. definitivi di COMPETENZA (CP) Stanz. definitivi di CASSA (CS)	RISCOSSIONI in C/RESIDUI (RR) in C/COMPET. (RC) TOTALE RISCOSS.(TR)	ACCERTAMENTI (A) Differenza su stanz. di competenza(+/-) Differenza su stanz. di cassa (+/-)	VARIAZIONE DI RESIDUI Eliminazioni (E) Riaccertamenti (R) TOTALE VARIAZ. (TV)	RESIDUI ATTIVI a fine esercizio Da esercizi preced. (EP) Da esercizio comp. (EC) TOTALE RESIDUI (TR)
	DELLA LEGGE N. 311, N. 2004 E SUCCESSIVE MODIFICHE ED INTEGRAZIONI (ART. 52 DELLA LEGGE REGIONALE 13 GIUGNO 2008, N. 15)					
11050002	1.01.05 <i>Risorse vincolate (Capitolo di uscita 61010120)</i>					
	ENTRATE DERIVANTI DALLA MANOVRA REGIONALE SULL'IMPOSTA SUL REDDITO DELLE PERSONE FISICHE - IRPEF - DESTINATA ALLA PARZIALE COPERTURA DEI DISAVANZI DELLA SANITA' (ART. 1, LEGGE REGIONALE 7 AGOSTO 2002, N. 30 COME MODIFICATO DALL'ART. 18, COMMA 1, DELLA LEGGE REGIONALE 11.1.2006,N. 1)	40.041.884,61 RR 73.332.000,00 RC 113.373.884,61 TR	39.529.884,61 A 29.312.000,00 +/- 68.841.884,61 +/-	73.332.000,00 E 0,00 R 44.532.000,00 TV	0,00 EP 0,00 EC 0,00 TR	512.000,00 44.020.000,00 44.532.000,00
11050003	1.01.05 <i>Risorse vincolate (Capitolo di uscita 61010185)</i>					
	ENTRATE DERIVANTI DALL'INCREMENTO IN VIA AUTOMATICA IN AGGIUNTA ALLE MANOVRE REGIONALI NELLA MISURA FISSA DI 0,30 PUNTI PERCENTUALI DELL'ADDIZIONALE IRPEF RISPETTO AL LIVELLO DELLE ALIQUOTE VIGENTI (ART. 2, COMMI 76 E 83, LETTERA B) DELLA LEGGE 23 DICEMBRE 2009, N. 191)	87.912.000,00 RR 0,00 RC 87.912.000,00 TR	38.571.183,09 A 0,00 +/- 38.571.183,09 +/-	0,00 E 0,00 R 49.340.816,91 TV	0,00 EP 0,00 EC 0,00 TR	49.340.816,91 0,00 49.340.816,91
11050004	1.01.05 <i>Risorse autonome</i>					
	ENTRATE DERIVANTI DAL RECUPERO DELL'EVASIONE FISCALE CONCERNENTE L'ADDIZIONALE REGIONALE ALL'IMPOSTA SUL REDDITO DELLE PERSONE FISICHE (IRPEF) DA PARTE DELL'AGENZIA DELLE ENTRATE (ART. 4 DELLA LEGGE REGIONALE N. 27 DEL 28 GIUGNO 2012 - DELIBERAZIONE DELLA GIUNTA REGIONALE N. 385 DEL 27 AGOSTO 2012)	0,00 RR 5.000.000,00 RC 5.000.000,00 TR	0,00 A 4.735.406,57 +/- 4.735.406,57 +/-	4.735.406,57 E 264.593,43 R 264.593,43 TV	0,00 EP 0,00 EC 0,00 TR	0,00 0,00 0,00
11050005	1.01.05 <i>Risorse autonome</i>					
	ENTRATE DERIVANTI DAL RECUPERO DELL'EVASIONE FISCALE CONCERNENTE L'ADDIZIONALE REGIONALE ALL'IMPOSTA SUL REDDITO DELLE PERSONE FISICHE (IRPEF) RISCOSE MEDIANTE ISCRIZIONE A RUOLO E VERSATE DAGLI AGENTI DELLA RISCOSSIONE	0,00 RR 0,00 RC 0,00 TR	0,00 A 2.132.930,44 +/- 2.132.930,44 +/-	2.132.930,44 E -2.132.930,44 R -2.132.930,44 TV	0,00 EP 0,00 EC 0,00 TR	0,00 0,00 0,00
11050006	1.01.05 <i>Risorse vincolate (Capitolo di uscita 61010196)</i>					
	ENTRATE DERIVANTI DALLA MANOVRA REGIONALE SULL'IMPOSTA SUL REDDITO DELLE PERSONE FISICHE - IRPEF - DESTINATA ALLA PARZIALE COPERTURA DEI DISAVANZI DELLA SANITA' PER L'ANNO 2013 - ANNO D'IMPOSTA 2014 (ART. 1, LEGGE REGIONALE 7 AGOSTO 2002, N. 30 COME MODIFICATO DALL'ART.18, COMMA 1, DELLA LEGGE REGIONALE 11.1.2006, N. 1; ART. 20, COMMA 2, LETT.A), DECRETO LEGISLATIVO 23 GIUGNO 2011, N. 118)	72.251.000,00 RR 0,00 RC 72.251.000,00 TR	0,00 A 0,00 +/- 0,00 +/-	0,00 E 0,00 R 72.251.000,00 TV	40.308.000,00 EP 0,00 EC 40.308.000,00 TR	31.943.000,00 0,00 31.943.000,00

**Titolo 1 - Entrate derivanti da tributi propri della Regione, dal gettito dei tributi erariali o di quote di esso devolute alla regione**

Capitolo	Descrizione	RESIDUI ATTIVI inizio esercizio (RS) Stanz. definitivi di COMPETENZA (CP) Stanz. definitivi di CASSA (CS)	RISCOSSIONI in C/RESIDUI (RR) in C/COMPET. (RC) TOTALE RISCOSS.(TR)	ACCERTAMENTI (A) Differenza su stanz. di competenza(+/-) Differenza su stanz. di cassa (+/-)	VARIAZIONE DI RESIDUI Eliminazioni (E) Riaccertamenti (R) TOTALE VARIAZ. (TV)	RESIDUI ATTIVI a fine esercizio Da esercizi preced. (EP) Da esercizio comp. (EC) TOTALE RESIDUI (TR)
Totale UPB 1.01.05		RS 253.777.373,20	RR 78.101.067,70	A 303.286.534,71	E 61.178.000,00	EP 114.498.305,50
		CP 301.418.197,70	RC 259.266.534,71	+/- -1.868.337,01	R 0,00	EC 44.020.000,00
		CS 555.195.570,90	TR 337.367.602,41	+/- 217.827.968,49	TV 61.178.000,00	TR 158.518.305,50
UPB 1.01.06						
Compensazione della perdita di entrate tributarie proprie						
2101206	1.01.06 Risorse autonome					
	COMPENSAZIONE DELLA PERDITA DI ENTRATA SUBITA DALLA REGIONE DERIVANTE DALLA RIDUZIONE DELLA SOVRATASSA DIESEL IN APPLICAZIONE DELL'ART.2 DEL DPR 54/99.	RS 0,00	RR	0,00 A	0,00 E	0,00 EP
		CP 0,00	RC	0,00 +/-	0,00 R	0,00 EC
		CS 0,00	TR	0,00 +/-	0,00 TV	0,00 TR
2101207	1.01.06 Risorse autonome					
	COMPENSAZIONE DELLA PERDITA DI ENTRATA SUBITA DALLA REGIONE DERIVANTE DALLA SOPPRESSIONE DELLE TASSE AUTOMOBILISTICHE PER I RIMORCHI E SEMIRIMORCHI (ART.6, COMMA 22, LETT.D), LEGGE 23.12.99, N.488).	RS 0,00	RR	0,00 A	0,00 E	0,00 EP
		CP 0,00	RC	0,00 +/-	0,00 R	0,00 EC
		CS 0,00	TR	0,00 +/-	0,00 TV	0,00 TR
11060007	1.01.06 Risorse autonome					
	COMPENSAZIONE DELLE MINORI ENTRATE DERIVANTI DALL'ESENZIONE DELLA TASSA AUTOMOBILISTICA E DELL'IMPOSTA DI BOLLO DI CUI ALL'ART. 2, COMMA 1,DEL D.L. 8.7.2002, N. 138, CONVERTITO CON MODIFICAZIONI DALLA LEGGE 8.8.2002, N. 178.	RS 0,00	RR	0,00 A	0,00 E	0,00 EP
		CP 0,00	RC	0,00 +/-	0,00 R	0,00 EC
		CS 0,00	TR	0,00 +/-	0,00 TV	0,00 TR
11060008	1.01.06 Risorse autonome					
	COMPENSAZIONE DELLE MINORI ENTRATE DERIVANTI DALL'ESENZIONE DELLA TASSA AUTOMOBILISTICA AI SENSI DELL'ART. 22-BIS DEL DECRETO LEGGE N. 78/2009, CONVERTITO CON MODIFICAZIONI DALLA LEGGE N. 102/2009	RS 0,00	RR	0,00 A	0,00 E	0,00 EP
		CP 0,00	RC	0,00 +/-	0,00 R	0,00 EC
		CS 0,00	TR	0,00 +/-	0,00 TV	0,00 TR
Totale UPB 1.01.06		RS 0,00	RR 0,00	A 0,00	E 0,00	EP 0,00
		CP 0,00	RC 0,00	+/- 0,00	R 0,00	EC 0,00
		CS 0,00	TR 0,00	+/- 0,00	TV 0,00	TR 0,00
Totale Categoria 1.01		RS 815.142.720,42	RR 143.898.693,48	A 1.098.724.995,03	E 61.178.000,19	EP 610.066.026,75
		CP 1.095.490.380,17	RC 864.393.901,93	+/- -3.234.614,86	R 0,00	EC 234.331.093,10
		CS 1.910.633.100,59	TR 1.008.292.595,41	+/- 902.340.505,18	TV 61.178.000,19	TR 844.397.119,85

**Titolo 1 - Entrate derivanti da tributi propri della Regione, dal gettito dei tributi erariali o di quote di esso devolute alla regione**

Capitolo	Descrizione	RESIDUI ATTIVI inizio esercizio (RS) Stanz. definitivi di COMPETENZA (CP) Stanz. definitivi di CASSA (CS)	RISCOSSIONI in C/RESIDUI (RR) in C/COMPET. (RC) TOTALE RISCOSS.(TR)	ACCERTAMENTI (A) Differenza su stanz. di competenza(+/-) Differenza su stanz. di cassa (+/-)	VARIAZIONE DI RESIDUI Eliminazioni (E) Riaccertamenti (R) TOTALE VARIAZ. (TV)	RESIDUI ATTIVI a fine esercizio Da esercizi preced. (EP) Da esercizio comp. (EC) TOTALE RESIDUI (TR)
----------	-------------	--	--	--	---	--

Categoria 1.02**Entrate derivanti dal gettito di tributi erariali o di quote di esso devolute alla regione****UPB 1.02.01****Accisa sulla benzina e sul gasolio**

1201102	1.02.01	<i>Risorse autonome</i>						
		QUOTA DELL'ACCISA SULLA BENZINA PER AUTOTRAZIONE ATTRIBUITA ALLA REGIONE (ART. 3, COMMI 4 E 12, DELLA LEGGE 28.12.95, N.549 - ART.17, COMMA 22, DELLA LEGGE 27.12.97, N.449).	RS CP CS	16.238.990,28 RR 0,00 RC 16.238.990,28 TR	0,00 A 0,00 +/- 0,00 +/-	0,00 E 0,00 R 16.238.990,28 TV	0,00 EP 0,00 EC 0,00 TR	16.238.990,28 0,00 16.238.990,28
12010002	1.02.01	<i>Risorse autonome</i>						
		QUOTA DELL'ACCISA SUL GASOLIO PER AUTOTRAZIONE ATTRIBUITA ALLA REGIONE AI SENSI DELL'ART. 3, COMMA 12 BIS, DELLA LEGGE 28 DICEMBRE 1995, N.549 COME INTRODOTTO DALL'ART. 1, COMMA 12, DELLA LEGGE 27 DICEMBRE 2006, N. 296.	RS CP CS	0,00 RR 0,00 RC 0,00 TR	0,00 A 0,00 +/- 0,00 +/-	0,00 E 0,00 R 0,00 TV	0,00 EP 0,00 EC 0,00 TR	0,00 0,00 0,00
12010003	1.02.01	<i>Risorse vincolate (Capitolo di uscita 23010504)</i>						
		COMPARTICIPAZIONE AL GETTITO DELL'ACCISA SUL GASOLIO PER AUTOTRAZIONE- QUOTA DA DESTINARE PER COME PREVISTO DALLA TABELLA ALLEGATA ALLA LEGGE FINANZIARIA DELLO STATO(ARTICOLO 1, COMMI 295,296 E 297, DELLA LEGGE 24 DICEMBRE 2007, N. 244).	RS CP CS	0,00 RR 0,00 RC 0,00 TR	0,00 A 0,00 +/- 0,00 +/-	0,00 E 0,00 R 0,00 TV	0,00 EP 0,00 EC 0,00 TR	0,00 0,00 0,00
12010004	1.02.01	<i>Risorse vincolate (Capitolo di uscita 23010244)</i>						
		ULTERIORE QUOTA DELL'ACCISA SUL GASOLIO IMPIEGATO COME CARBURANTE PER AUTOTRAZIONE (ARTICOLO 1, COMMI 298 E 299 DELLA LEGGE 24 DICEMBRE 2007, N. 244).	RS CP CS	0,00 RR 0,00 RC 0,00 TR	0,00 A 0,00 +/- 0,00 +/-	0,00 E 0,00 R 0,00 TV	0,00 EP 0,00 EC 0,00 TR	0,00 0,00 0,00
12010005	1.02.01	<i>Risorse autonome</i>						
		COMPARTICIPAZIONE AL GETTITO DELL'ACCISA SUL GASOLIO PER AUTOTRAZIONE- QUOTA SOSTITUTIVA DELLE COMPENSAZIONI PER LE MINORI RISCOSSIONI A TITOLO DI ACCISA SULLA BENZINA (ARTICOLO 1, COMMA 297, DELLA LEGGE 24 DICEMBRE 2007, N. 244).	RS CP CS	0,00 RR 0,00 RC 0,00 TR	0,00 A 0,00 +/- 0,00 +/-	0,00 E 0,00 R 0,00 TV	0,00 EP 0,00 EC 0,00 TR	0,00 0,00 0,00
12010006	1.02.01	<i>Risorse autonome</i>						

**Titolo 1 - Entrate derivanti da tributi propri della Regione, dal gettito dei tributi erariali o di quote di esso devolute alla regione**

Capitolo	Descrizione	RESIDUI ATTIVI inizio esercizio (RS) Stanz. definitivi di COMPETENZA (CP) Stanz. definitivi di CASSA (CS)	RISCOSSIONI in C/RESIDUI (RR) in C/COMPET. (RC) TOTALE RISCOSS.(TR)	ACCERTAMENTI (A) Differenza su stanz. di competenza(+/-) Differenza su stanz. di cassa (+/-)	VARIAZIONE DI RESIDUI Eliminazioni (E) Riaccertamenti (R) TOTALE VARIAZ. (TV)	RESIDUI ATTIVI a fine esercizio Da esercizi preced. (EP) Da esercizio comp. (EC) TOTALE RESIDUI (TR)
	ENTRATE DERIVANTI DALL'ISTITUZIONE DELL'IMPOSTA REGIONALE SULLA RS	0,00 RR	0,00 A	6.834.646,48 E	0,00 EP	0,00
	BENZINA PER AUTOTRAZIONE (DECRETO LEGISLATIVO 21 DICEMBRE 1990, CP	7.100.000,00 RC	6.834.646,48 +/-	265.353,52 R	0,00 EC	0,00
	N. 398, ARTICOLO 3, COMMA 13, DELLA LEGGE 28 DICEMBRE 1995, N. 549, CS	7.100.000,00 TR	6.834.646,48 +/-	265.353,52 TV	0,00 TR	0,00
	ART. 27 DELLA LEGGE REGIONALE 29 DICEMBRE 2010, N. 34 - ART. 16 DELLA LEGGE REGIONALE 23 DICEMBRE 2011, N. 47)					
	Totale UPB 1.02.01	RS 16.238.990,28	RR 0,00	A 6.834.646,48	E 0,00	EP 16.238.990,28
		CP 7.100.000,00	RC 6.834.646,48	+/- 265.353,52	R 0,00	EC 0,00
		CS 23.338.990,28	TR 6.834.646,48	+/- 16.504.343,80	TV 0,00	TR 16.238.990,28
UPB 1.02.02						
Compartecipazione regionale all'iva						
1202108	1.02.02 Risorse vincolate (Capitolo di uscita 61010194)					
	COMPARTICIPAZIONE REGIONALE ALL'IMPOSTA SUL VALORE AGGIUNTO RS	0,00 RR	0,00 A	2.831.750.182,45 E	0,00 EP	0,00
	(ART.2 DEL D.L.VO 18.2.2000, N.56).	2.831.750.182,45 RC	2.831.750.182,45 +/-	0,00 R	0,00 EC	0,00
		CS 2.831.750.182,45 TR	2.831.750.182,45 +/-	0,00 TV	0,00 TR	0,00
12020002	1.02.02 Risorse autonome					
	COMPARTICIPAZIONE REGIONALE ALL'IMPOSTA REGIONALE SUL VALORE RS	0,00 RR	0,00 A	24.900.612,00 E	0,00 EP	0,00
	AGGIUNTO- QUOTA NON DESTINATA AL FINANZIAMENTO DEL SERVIZIO CP	0,00 RC	24.900.612,00 +/-	-24.900.612,00 R	0,00 EC	0,00
	SANITARIO REGIONALE (D. LGS. 18 FEBBRAIO 2000, N. 56, ART. 5, COMMA 2) CS	0,00 TR	24.900.612,00 +/-	-24.900.612,00 TV	0,00 TR	0,00
	Totale UPB 1.02.02	RS 0,00	RR 0,00	A 2.856.650.794,45	E 0,00	EP 0,00
		CP 2.831.750.182,45	RC 2.856.650.794,45	+/- -24.900.612,00	R 0,00	EC 0,00
		CS 2.831.750.182,45	TR 2.856.650.794,45	+/- -24.900.612,00	TV 0,00	TR 0,00
UPB 1.02.03						
Assegnazioni a titolo di fondo perequativo e per gli obiettivi di solidarietà interregionale						
2101101	1.02.03 Risorse vincolate (Capitolo di uscita 61010166)					
	QUOTA DEL FONDO PEREQUATIVO NAZIONALE PER LA REALIZZAZIONE RS	0,00 RR	0,00 A	0,00 E	0,00 EP	0,00
	DEGLI OBIETTIVI DI SOLIDARIETA' INTERREGIONALE (ART.7, COMMA 1, DEL CP	0,00 RC	0,00 +/-	0,00 R	0,00 EC	0,00
	D.L.VO 18.2.2000, N.56).	CS 0,00 TR	0,00 +/-	0,00 TV	0,00 TR	0,00

**Titolo 1 - Entrate derivanti da tributi propri della Regione, dal gettito dei tributi erariali o di quote di esso devolute alla regione**

Capitolo	Descrizione	RESIDUI ATTIVI inizio esercizio (RS) Stanz. definitivi di COMPETENZA (CP) Stanz. definitivi di CASSA (CS)	RISCOSSIONI in C/RESIDUI (RR) in C/COMPET. (RC) TOTALE RISCOSS.(TR)	ACCERTAMENTI (A) Differenza su stanz. di competenza(+/-) Differenza su stanz. di cassa (+/-)	VARIAZIONE DI RESIDUI Eliminazioni (E) Riaccertamenti (R) TOTALE VARIAZ. (TV)	RESIDUI ATTIVI a fine esercizio Da esercizi preced. (EP) Da esercizio comp. (EC) TOTALE RESIDUI (TR)
	Totale UPB 1.02.03	RS 0,00	RR 0,00	A 0,00	E 0,00	EP 0,00
		CP 0,00	RC 0,00	+ 0,00	R 0,00	EC 0,00
		CS 0,00	TR 0,00	+ 0,00	TV 0,00	TR 0,00
UPB 1.02.04	Compensazione della perdita di entrate tributarie di natura erariale					
2101208	1.02.04 Risorse autonome					
	COMPENSAZIONE DELLA PERDITA DI ENTRATA SUBITA DALLA REGIONE	RS 0,00	RR 0,00	A 0,00	E 0,00	EP 0,00
	DERIVANTE DALLA RIDUZIONE DELL'ACCISA SULLA BENZINA NON	CP 0,00	RC 0,00	+ 0,00	R 0,00	EC 0,00
	COMPENSATA DAL MAGGIORE GETTITO DELLE TASSE AUTOMOBILISTICHE	CS 0,00	TR 0,00	+ 0,00	TV 0,00	TR 0,00
	COME DETERMINATO DALL'ART.17,COMMA 22, DALLA LEGGE 27.12.97, N.449 (ART.4,LEGGE 11.10.2000, N.290).					
12040002	1.02.04 Risorse autonome					
	COMPENSAZIONE DELLA PERDITA DI GETTITO SUBITA DALLA REGIONE	RS 0,00	RR 0,00	A 0,00	E 0,00	EP 0,00
	CONSEQUENTE ALLE MODIFICHE ALL'ART.2, PRIMO COMMA, LETTERA D),	CP 0,00	RC 0,00	+ 0,00	R 0,00	EC 0,00
	DEL DPR N. 39 DEL 1953 (TESTO UNICO DELLE LEGGI SULLE TASSE	CS 0,00	TR 0,00	+ 0,00	TV 0,00	TR 0,00
	AUTOMOBILISTICHE) APPORTATE DALL'ART.1, COMMA 240, DELLA LEGGE 27 DICEMBRE 2006, N. 296					
	Totale UPB 1.02.04	RS 0,00	RR 0,00	A 0,00	E 0,00	EP 0,00
		CP 0,00	RC 0,00	+ 0,00	R 0,00	EC 0,00
		CS 0,00	TR 0,00	+ 0,00	TV 0,00	TR 0,00
	Totale Categoria 1.02	RS 16.238.990,28	RR 0,00	A 2.863.485.440,93	E 2.863.485.440,93	EP 16.238.990,28
		CP 2.838.850.182,45	RC 2.863.485.440,93	+ 2.863.485.440,93	R -24.635.258,48	EC 0,00
		CS 2.855.089.172,73	TR 2.863.485.440,93	+ 2.863.485.440,93	TV -8.396.268,20	TR 16.238.990,28
	Totale Titolo 1	RS 831.381.710,70	RR 143.898.693,48	A 3.962.210.435,96	E 61.178.000,19	EP 626.305.017,03
		CP 3.934.340.562,62	RC 3.727.879.342,86	+ 3.727.879.342,86	R -27.869.873,34	EC 234.331.093,10
		CS 4.765.722.273,32	TR 3.871.778.036,34	+ 3.871.778.036,34	TV 893.944.236,98	TR 61.178.000,19

Titolo 2 - Entrate derivanti da contributi e trasferimenti di parte corrente dello Stato, dell'Unione europea e di altri soggetti

Capitolo	Descrizione	RESIDUI ATTIVI inizio esercizio (RS) Stanz. definitivi di COMPETENZA (CP) Stanz. definitivi di CASSA (CS)	RISCOSSIONI in C/RESIDUI (RR) in C/COMPET. (RC) TOTALE RISCOSS.(TR)	ACCERTAMENTI (A) Differenza su stanz. di competenza(+/-) Differenza su stanz. di cassa (+/-)	VARIAZIONE DI RESIDUI Eliminazioni (E) Riaccertamenti (R) TOTALE VARIAZ. (TV)	RESIDUI ATTIVI a fine esercizio Da esercizi preced. (EP) Da esercizio comp. (EC) TOTALE RESIDUI (TR)
----------	-------------	--	--	--	---	--

Categoria 2.01

**Contributi ed assegnazioni di parte corrente dello Stato
per funzioni proprie**

UPB 2.01.01

**Assegnazioni per la gestione del sistema dei trasporti e delle
comunicazioni**

2302104	2.01.01	<i>Risorse vincolate (Capitolo di uscita 8042308)</i>				
		ASSEGNAZIONE DI FONDI DALLO STATO A TITOLO DI UN CONTRIBUTO RS	0,00 RR	0,00 A	0,00 E	0,00 EP
		DECENNALE PER LA COPERTURA DEI DISAVANZI DI ESERCIZIO DELLE CP	0,00 RC	0,00 +/-	0,00 R	0,00 EC
		AZIENDE DI TRASPORTO PUBBLICHE E PRIVATE, RIFERITI AL PERIODO CS	0,00 TR	0,00 +/-	0,00 TV	0,00 TR
		1.1.87-31.12.93, CHE NON RISULTINO COPERTI CON I CONTRIBUTI DI CUI AL FONDO NAZIONALE PER IL RIPIANO DEI DISAVANZI DI ESERCIZIO DELLE AZIENDE MEDESIME E CON I CONTRIBUTI DI CUI AL D.L. N.485/92, CONV. MODIF. DALLA LEGGE N. 32/93(ARTT.1,2E 3, D.L. 1.4.95, N. 98, CONV. MODIF. DALLA LEGGE 30.5.95, N.204- ART.5, COMMA 3BIS, D.L. 27.10.95, N.444, CONV. MODIF. LEGGE 20.12.95, N.539).				
2302105	2.01.01	<i>Risorse vincolate (Capitolo di uscita 8042309)</i>				
		ASSEGNAZIONE DI FONDI DALLO STATO A TITOLO DI CONTRIBUTO RS	0,00 RR	0,00 A	0,00 E	0,00 EP
		QUINDICENNALE PER LA COPERTURA DEI DISAVANZI DI ESERCIZIO NON CP	0,00 RC	0,00 +/-	0,00 R	0,00 EC
		RIPIANATI, RELATIVI AL TRIENNIO 1994/1996, DEI SERVIZI DI TRASPORTO PUBBLICO LOCALE DI COMPETENZA DELLA REGIONE (ART. 2, COMMA 1, CS	0,00 TR	0,00 +/-	0,00 TV	0,00 TR
		LEGGE 18.6.98, N.194).				
2302106	2.01.01	<i>Risorse vincolate (Capitolo di uscita 8042311)</i>				
		ASSEGNAZIONE DI FONDI DALLO STATO A TITOLO DI CONTRIBUTO RS	0,00 RR	0,00 A	0,00 E	0,00 EP
		QUINDICENNALE A COPERTURA DEI DISAVANZI DI ESERCIZIO NON CP	0,00 RC	0,00 +/-	0,00 R	0,00 EC
		RIPIANATI, RELATIVI ALL'ANNO 1997, DEI SERVIZI DI TRASPORTO PUBBLICO LOCALE DI COMPETENZA REGIONALE (ART.12, COMMA 1, LEGGE 7.12.99, CS	0,00 TR	0,00 +/-	0,00 TV	0,00 TR
		N.472).				
2302107	2.01.01	<i>Risorse vincolate (Capitolo di uscita 2222123)</i>				
		ASSEGNAZIONE DI FONDI DALLO STATO A TITOLO DI CONTRIBUTO PER LA RS	0,00 RR	0,00 A	0,00 E	0,00 EP
		COPERTURA DEI MAGGIORI ONERI DERIVANTI DALL'APPLICAZIONE DEGLI CP	0,00 RC	0,00 +/-	0,00 R	0,00 EC
		ARTT.18 E 19 DEL D.L.VO N.422/97 E RELATIVI ALL'IVA PAGATA SUI CS	0,00 TR	0,00 +/-	0,00 TV	0,00 TR
		CONTRATTI DI SERVIZIO STIPULATI IN MATERIA DI TRASPORTO PUBBLICO LOCALE (ART.9, COMMI 4 E5, DELLA LEGGE 7.12.99, N.472).				



Titolo 2 - Entrate derivanti da contributi e trasferimenti di parte corrente dello Stato, dell'Unione europea e di altri soggetti

Capitolo	Descrizione	RESIDUI ATTIVI inizio esercizio (RS) Stanz. definitivi di COMPETENZA (CP) Stanz. definitivi di CASSA (CS)	RISCOSSIONI in C/RESIDUI (RR) in C/COMPET. (RC) TOTALE RISCOSS.(TR)	ACCERTAMENTI (A) Differenza su stanz. di competenza(+/-) Differenza su stanz. di cassa (+/-)	VARIAZIONE DI RESIDUI Eliminazioni (E) Riaccertamenti (R) TOTALE VARIAZ. (TV)	RESIDUI ATTIVI a fine esercizio Da esercizi preced. (EP) Da esercizio comp. (EC) TOTALE RESIDUI (TR)
21010006	2.01.01 Risorse vincolate (Capitolo di uscita 23010225)					
	ASSEGNAZIONE DI FONDI DALLO STATO QUALE CONTRIBUTO PER IL RIPIANO DEI DISAVANZI DI ESERCIZIO DELLE AZIENDE DI TRASPORTO PUBBLICO LOCALE RELATIVI ALL'ANNO 1999 (ART. 145, COMMA 30, LEGGE 23.12.2000, N. 388).	RS 0,00 RR CP 0,00 RC CS 0,00 TR	0,00 RR 0,00 RC 0,00 TR	0,00 A 0,00 +/- 0,00 +/-	0,00 E 0,00 R 0,00 TV	0,00 EP 0,00 EC 0,00 TR
21010008	2.01.01 Risorse vincolate (Capitolo di uscita 23010245)					
	ASSEGNAZIONE DI RISORSE DALLO STATO PER IL RINNOVO DEL SECONDO BIENNIO DEL CONTRATTO COLLETTIVO 2004-2007 RELATIVO AL SETTORE DEL TRASPORTO PUBBLICO LOCALE (ART. 1, COMMA 1230, DELLA LEGGE 27 DICEMBRE 2006, N.296)	RS 0,00 RR CP 0,00 RC CS 0,00 TR	0,00 RR 0,00 RC 0,00 TR	0,00 A 0,00 +/- 0,00 +/-	0,00 E 0,00 R 0,00 TV	0,00 EP 0,00 EC 0,00 TR
21010009	2.01.01 Risorse vincolate (Capitolo di uscita 23010516)					
	ASSEGNAZIONE DI FONDI DALLO STATO, A VALERE SULLE RISORSE FSC 2007-2013, FINALIZZATI ALLA COPERTURA DELLE ESIGENZE DELLE PARTITE DEBITORIE DELLE FERROVIE DELLA CALABRIA S.R.L. (DELIBERA CIPE N. 64/2013 - DGR NN. 396 DEL 31.10.2003 E 106 DEL 10.3.2014)	RS 0,00 RR CP 65.000.000,00 RC CS 65.000.000,00 TR	0,00 RR 65.000.000,00 RC 65.000.000,00 TR	0,00 A 65.000.000,00 +/- 65.000.000,00 +/-	65.000.000,00 E 0,00 R 0,00 TV	0,00 EP 0,00 EC 0,00 TR
	Totale UPB 2.01.01	RS 0,00 RR CP 65.000.000,00 RC CS 65.000.000,00 TR	0,00 RR 65.000.000,00 RC 65.000.000,00 TR	0,00 A 65.000.000,00 +/- 65.000.000,00 +/-	65.000.000,00 E 0,00 R 0,00 TV	0,00 EP 0,00 EC 0,00 TR
UPB 2.01.03						
Assegnazioni inerenti alla tutela ambientale						
2305106	2.01.03 Risorse vincolate (Capitolo di uscita 2135103)					
	ASSEGNAZIONE DI FONDI DALLO STATO PER LA REALIZZAZIONE DI UN PROGRAMMA DI MONITORAGGIO PER IL CONTROLLO DELL'AMBIENTE MARINO COSTIERO PROSPICIENTE LA REGIONE (CONVENZIONI STIPULATE FRA IL MINISTERO DELL'AMBIENTE E LA REGIONE CALABRIA IN DATA 21.12.2000 ED IN DATA 13.11.2007 - ARTT. 2 E 3 DELLA LEGGE 31.12.82, N. 979).	RS 0,00 RR CP 0,00 RC CS 0,00 TR	0,00 RR 0,00 RC 0,00 TR	0,00 A 0,00 +/- 0,00 +/-	0,00 E 0,00 R 0,00 TV	0,00 EP 0,00 EC 0,00 TR
21030005	2.01.03 Risorse vincolate (Capitolo di uscita 32010133)					
	ASSEGNAZIONE DI FONDI DALLO STATO PER LA REALIZZAZIONE DEL PROGETTO PILOTA "APPENNINO MERIDIONALE: IL MONACHESIMO E LATIFONDO AGRARIO IVI COMPRESA LA VIA ISTMICA E ANTICA LUCANIA" FINANZIATO NELL'AMBITO DEL PROGRAMMA "APE" (DELIBERAZIONE CIPE N. 4 DELL'1.2.2001).	RS 0,00 RR CP 0,00 RC CS 0,00 TR	0,00 RR 0,00 RC 0,00 TR	0,00 A 0,00 +/- 0,00 +/-	0,00 E 0,00 R 0,00 TV	0,00 EP 0,00 EC 0,00 TR
21030006	2.01.03 Risorse vincolate (Capitolo di uscita 32010139)					



Titolo 2 - Entrate derivanti da contributi e trasferimenti di parte corrente dello Stato, dell'Unione europea e di altri soggetti

Capitolo	Descrizione	RESIDUI ATTIVI inizio esercizio (RS) Stanz. definitivi di COMPETENZA (CP) Stanz. definitivi di CASSA (CS)	RISCOSSIONI in C/RESIDUI (RR) in C/COMPET. (RC) TOTALE RISCOSS.(TR)	ACCERTAMENTI (A) Differenza su stanz. di competenza(+/-) Differenza su stanz. di cassa (+/-)	VARIAZIONE DI RESIDUI Eliminazioni (E) Riaccertamenti (R) TOTALE VARIAZ. (TV)	RESIDUI ATTIVI a fine esercizio Da esercizi preced. (EP) Da esercizio comp. (EC) TOTALE RESIDUI (TR)
	ASSEGNAZIONE DI FONDI DALLO STATO PER LE ATTIVITA' DI MONITORAGGIO E DI STUDIO IN MATERIA DI TUTELA DELLE DALL'INQUINAMENTO (ART. 62,COMMA 14 BIS, DEL D.L.VO 11.5.99, N.152 E ART. 170, COMMA 9 DEL D.L.VO3.4.2006, N. 152).	0,00 RR 92.500,00 RC 92.500,00 TR	0,00 A 92.500,00 +- 92.500,00 +-	92.500,00 E 0,00 R 0,00 TV	0,00 EP 0,00 EC 0,00 TR	0,00 0,00 0,00
21030007	2.01.03 Risorse vincolate (Capitolo di uscita 32010151)					
	ASSEGNAZIONE DI FONDI DALLO STATO PER L'ATTIVAZIONE ED IL FUNZIONAMENTO DEL PUNTO FOCALE REGIONALE PER L'ACCELERAZIONE DEL PROCESSO DI COMPLETAMENTO DEL SISTEMA INFORMATIVO NAZIONALE AMBIENTALE (DECRETO DEL MINISTERO DELL'AMBIENTE E DELLA TUTELA DEL TERRITORIO E DEL MARE PROT. DSA-DEC-2008 0000686 DEL 29/07/2008).	0,00 RR 0,00 RC 0,00 TR	0,00 A 0,00 +- 0,00 +-	0,00 E 0,00 R 0,00 TV	0,00 EP 0,00 EC 0,00 TR	0,00 0,00 0,00
21030008	2.01.03 Risorse vincolate (Capitolo di uscita 32010152)					
	ASSEGNAZIONE DI FONDI DALLO STATO PER LA REALIZZAZIONE DI ATTIVITA' DI INFORMAZIONE ED EDUCAZIONE AMBIENTALE E DI SVILUPPO SOSTENIBILE - PROGETTO INFEEA (ART. 1, COMMI 1124 E 1125, DELLA LEGGE 27 DICEMBRE 2006,N. 296).	0,00 RR 0,00 RC 0,00 TR	0,00 A 0,00 +- 0,00 +-	0,00 E 0,00 R 0,00 TV	0,00 EP 0,00 EC 0,00 TR	0,00 0,00 0,00
21030009	2.01.03 Risorse vincolate (Capitolo di uscita 32010408)					
	ASSEGNAZIONE DI FONDI DALLO STATO PER FINANZIARE L'INSTALLAZIONE DI DISPOSITIVI PER L'ABBATTIMENTO DELLE EMISSIONI DI PARTICOLATO DEI GAS DI SCARICO MEDIANTE L'INSTALLAZIONE DI APPOSITI DISPOSITIVI (DECRETO LEGGE 10 FEBBRAIO 2009, N. 5 CONVERTITO CON LEGGE 9 APRILE 2009, N. 33)	0,00 RR 0,00 RC 0,00 TR	0,00 A 0,00 +- 0,00 +-	0,00 E 0,00 R 0,00 TV	0,00 EP 0,00 EC 0,00 TR	0,00 0,00 0,00
21030010	2.01.03 Risorse vincolate (Capitolo di uscita 32010509)					
	TRASFERIMENTO DI SOMME DA PARTE DELLO STATO FINALIZZATE ALLA RIDUZIONE DEL PREZZO ALLA POMPA DEI CARBURANTI PER I RESIDENTI NELLE REGIONI INTERESSATE DALLA ESTRAZIONE DI IDROCARBURI LIQUIDI E GASSOSI NONCHÉ ALLE ATTIVITÀ DI RIGASSIFICAZIONE (ART. 45 DELLA LEGGE 23 LUGLIO 2009, N. 33)	0,00 RR 2.608.477,18 RC 2.608.477,18 TR	0,00 A 2.608.477,18 +- 2.608.477,18 +-	2.608.477,18 E 0,00 R 0,00 TV	0,00 EP 0,00 EC 0,00 TR	0,00 0,00 0,00
21030011	2.01.03 Risorse vincolate (Capitolo di uscita 32010158)					
	ASSEGNAZIONE DI FONDI DA PARTE DELLO STATO FINALIZZATI ALL'ISTITUZIONE E AL FUNZIONAMENTO DELL'OSSERVATORIO REGIONALE PER LA BIODIVERSITA' (DGR N. 579 DEL 16 DICEMBRE 2011- PROTOCOLLO D'INTESA CON IL MINISTERO DELL'AMBIENTE)	0,00 RR 0,00 RC 0,00 TR	0,00 A 0,00 +- 0,00 +-	0,00 E 0,00 R 0,00 TV	0,00 EP 0,00 EC 0,00 TR	0,00 0,00 0,00
21030012	2.01.03 Risorse vincolate (Capitolo di uscita 32010160)					



Titolo 2 - Entrate derivanti da contributi e trasferimenti di parte corrente dello Stato, dell'Unione europea e di altri soggetti

Capitolo	Descrizione	RESIDUI ATTIVI inizio esercizio (RS) Stanz. definitivi di COMPETENZA (CP) Stanz. definitivi di CASSA (CS)	RISCOSSIONI in C/RESIDUI (RR) in C/COMPET. (RC) TOTALE RISCOSS.(TR)	ACCERTAMENTI (A) Differenza su stanz. di competenza(+/-) Differenza su stanz. di cassa (+/-)	VARIAZIONE DI RESIDUI Eliminazioni (E) Riaccertamenti (R) TOTALE VARIAZ. (TV)	RESIDUI ATTIVI a fine esercizio Da esercizi preced. (EP) Da esercizio comp. (EC) TOTALE RESIDUI (TR)
	ASSEGNAZIONE DI RISORSE DALLO STATO PER L'ATTUAZIONE DELLA DIRETTIVA 2008/56/CE CHE ISTITUISCE UN QUADRO PER L'AZIONE COMUNITARIA NEL CAMPO DELLA POLITICA PER L'AMBIENTE MARINO - PROTOCOLLO DI INTESA TRA IL MATTM E LA SOTTOREGIONE MAR IONI - MEDITERRANEO CENTRALE FINALIZZATO AD ATTIVITA' DI INDAGINE IN COERENZA CON LA STRATEGIA DELLA SOTTOREGIONE MARINA (D.LGS 13.10.2010 N. 190)	RS CP CS	0,00 RR 0,00 RC 0,00 TR	0,00 A 0,00 +/- 0,00 +/-	0,00 E 0,00 R 0,00 TV	0,00 EP 0,00 EC 0,00 TR
21030013	2.01.03 Risorse vincolate (Capitolo di uscita 32010510)					
	ASSEGNAZIONE DI FONDI DA PARTE DELLO STATO DESTINATI A BENEFICI PER I RESIDENTI DELLE REGIONI IN CUI VI SONO PRODUZIONI DI IDROCARBURI (ART. 45 DELLA LEGGE 99/2009)	RS CP CS	0,00 RR 0,00 RC 0,00 TR	0,00 A 0,00 +/- 0,00 +/-	0,00 E 0,00 R 0,00 TV	0,00 EP 0,00 EC 0,00 TR
	Totale UPB 2.01.03	RS	0,00 RR	0,00 A	2.700.977,18 E	0,00 EP
		CP	2.700.977,18 RC	2.700.977,18 +/-	0,00 R	0,00 EC
		CS	2.700.977,18 TR	2.700.977,18 +/-	0,00 TV	0,00 TR
	UPB 2.01.04					
	Assegnazioni inerenti alla salvaguardia del territorio e alla difesa idrogeologica					
21040002	2.01.04 Risorse vincolate (Capitolo di uscita 32040229)					
	ASSEGNAZIONE DI FONDI DALLO STATO PER IL RICORSO A FORME DI CONSULENZA LIBERO-PROFESSIONALE - DA RETRIBUIRE A VACAZIONE AI SENSI DELL'ART.32 DELLA LEGGE 2 MARZO 1949, N. 144 E SUCCESSIVE MODIFICAZIONI -NELLE DI CARENZA ACCERTATA DI PERSONALE TECNICO, NELL'AMBITO DELL'ATTIVITA' STRAORDINARIA DI POLIZIA IDRAULICA E DI CONTROLLO SUL TERRITORIO (ART.2, COMMA 8, LEGGE 11.12.2000, N. 365).	RS CP CS	0,00 RR 0,00 RC 0,00 TR	0,00 A 0,00 +/- 0,00 +/-	0,00 E 0,00 R 0,00 TV	0,00 EP 0,00 EC 0,00 TR
21040003	2.01.04 Risorse vincolate (Capitolo di uscita 32040104)					
	ASSEGNAZIONE DI FONDI DALLO STATO PER LA REALIZZAZIONE DELL'INVENTARIO FENOMENI FRANOSI IN ITALIA (IFFI) CON RIFERIMENTO AL TERRITORIO DELLA REGIONE CALABRIA (CONVENZIONE DEL 29.5.2001 TRA IL DIPARTIMENTO PER ISERVIZI TECNICI NAZIONALI - SERVIZIO GEOLOGICO NAZIONALE E LA REGIONE CALABRIA - DECRETO DSTN/2/13001 DEL 12.6.2001).	RS CP CS	0,00 RR 0,00 RC 0,00 TR	0,00 A 0,00 +/- 0,00 +/-	0,00 E 0,00 R 0,00 TV	0,00 EP 0,00 EC 0,00 TR

**Titolo 2 - Entrate derivanti da contributi e trasferimenti di parte corrente dello Stato, dell'Unione europea e di altri soggetti**

Capitolo	Descrizione	RESIDUI ATTIVI inizio esercizio (RS) Stanz. definitivi di COMPETENZA (CP) Stanz. definitivi di CASSA (CS)	RISCOSSIONI in C/RESIDUI (RR) in C/COMPET. (RC) TOTALE RISCOSS.(TR)	ACCERTAMENTI (A) Differenza su stanz. di competenza(+/-) Differenza su stanz. di cassa (+/-)	VARIAZIONE DI RESIDUI Eliminazioni (E) Riaccertamenti (R) TOTALE VARIAZ. (TV)	RESIDUI ATTIVI a fine esercizio Da esercizi preced. (EP) Da esercizio comp. (EC) TOTALE RESIDUI (TR)
Totale UPB 2.01.04		RS	0,00 RR	0,00 A	0,00 E	0,00 EP
		CP	0,00 RC	0,00 +/-	0,00 R	0,00 EC
		CS	0,00 TR	0,00 +/-	0,00 TV	0,00 TR
UPB 2.01.05						
Assegnazioni per l'istruzione, la cultura e il diritto allo studio						
2306118	2.01.05 <i>Risorse vincolate (Capitolo di uscita 3313122)</i>					
	ASSEGNAZIONE DELLA QUOTA DEL FONDO DI INTERVENTO INTEGRATIVO PER LA CONCESSIONE DI PRESTITI D'ONORE ED EROGAZIONE DI BORSE DI STUDIO (ART.16, COMMA 4, DELLA LEGGE 2.12.91, N.390).	RS CP CS	0,00 RR 7.890.839,53 RC 7.890.839,53 TR	0,00 A 7.890.839,53 +/- 7.890.839,53 +/-	7.890.839,53 E 0,00 R 0,00 TV	0,00 EP 0,00 EC 0,00 TR
2306133	2.01.05 <i>Risorse vincolate (Capitolo di uscita 3313121)</i>					
	ASSEGNAZIONE DI FONDI DALLO STATO PER IL FINANZIAMENTO DEL PIANO STRAORDINARIO PER L'ASSEGNAZIONE DI BORSE DI STUDIO A SOSTEGNO DELLA SPESA DELLE FAMIGLIE PER L'ISTRUZIONE (ART.1,COMMA 9,LEGGE 10.3.2000, N.62).	RS CP CS	143.490,24 RR 0,00 RC 143.490,24 TR	0,00 A 0,00 +/- 0,00 +/-	0,00 E 0,00 R 143.490,24 TV	0,00 EP 0,00 EC 0,00 TR
21050003	2.01.05 <i>Risorse vincolate (Capitolo di uscita 52010240)</i>					
	ASSEGNAZIONE DI FONDI DALLO STATO PER LA TUTELA E LA VALORIZZAZIONE DELLE MINORANZE LINGUISTICHE (LEGGE 15.12.99, N.482 - ART.8, COMMA 3, D.P.R. 2.5.2001, N.345).	RS CP CS	0,00 RR 202.757,00 RC 202.757,00 TR	0,00 A 202.757,00 +/- 202.757,00 +/-	202.757,00 E 0,00 R 0,00 TV	0,00 EP 0,00 EC 0,00 TR
21050006	2.01.05 <i>Risorse vincolate (Capitolo di uscita 42020205)</i>					
	ASSEGNAZIONE DA PARTE DELLO STATO PER L'ISTITUZIONE DI UN FONDO FINALIZZATO ALLA COSTITUZIONE DI GARANZIE SUL RIMBORSO DEI PRESTITI FIDUCIARI CONCESSI DALLE BANCHE E DAGLI ALTRI INTERMEDIARI FINANZIATI AL FINE DELLA CORRESPONSIONE DI CONTRIBUTI IN CONTO INTERESSI AGLI STUDENTI PRIVI DI MEZZI (ART. 4, COMMI 99 E 100, DELLA LEGGE 24 DICEMBRE 2003, N.350).	RS CP CS	0,00 RR 0,00 RC 0,00 TR	0,00 A 0,00 +/- 0,00 +/-	0,00 E 0,00 R 0,00 TV	0,00 EP 0,00 EC 0,00 TR
21050007	2.01.05 <i>Risorse vincolate (Capitolo di uscita 52010256)</i>					
	ASSEGNAZIONE DI FONDI DA PARTE DELLO STATO PER LA REALIZZAZIONE DEL PROGETTO "LA VALORIZZAZIONE E LA QUALIFICAZIONE DEL SISTEMA TEATRALE CALABRESE" (ART. 1, COMMI 1136 E 1137, LEGGE 27 DICEMBRE 2006, N.296)	RS CP CS	300.000,00 RR 0,00 RC 300.000,00 TR	185.310,79 A 0,00 +/- 185.310,79 +/-	0,00 E 0,00 R 114.689,21 TV	114.689,21 EP 0,00 EC 114.689,21 TR
21050008	2.01.05 <i>Risorse vincolate (Capitolo di uscita 42020101)</i>					



Titolo 2 - Entrate derivanti da contributi e trasferimenti di parte corrente dello Stato, dell'Unione europea e di altri soggetti

Capitolo	Descrizione	RESIDUI ATTIVI inizio esercizio (RS) Stanz. definitivi di COMPETENZA (CP) Stanz. definitivi di CASSA (CS)	RISCOSSIONI in C/RESIDUI (RR) in C/COMPET. (RC) TOTALE RISCOSS.(TR)	ACCERTAMENTI (A) Differenza su stanz. di competenza(+/-) Differenza su stanz. di cassa (+/-)	VARIAZIONE DI RESIDUI Eliminazioni (E) Riaccertamenti (R) TOTALE VARIAZ. (TV)	RESIDUI ATTIVI a fine esercizio Da esercizi preced. (EP) Da esercizio comp. (EC) TOTALE RESIDUI (TR)
	ASSEGNAZIONE DI FONDI DA PARTE DELLO STATO DIRETTI A FAVORIRE LA FORNITURA GRATUITA E SEMIGRATUITA DEI LIBRI DI TESTO AGLI STUDENTI MENO ABBIENTI DELLE SCUOLE DELL'OBBLIGO E SECONDARIE SUPERIORI (DPCM DEL 5 AGOSTO 1999, N. 320)	RS 0,00 RR CP 0,00 RC CS 0,00 TR		0,00 A 0,00 +/- 0,00 +/-	0,00 E 0,00 R 0,00 TV	0,00 EP 0,00 EC 0,00 TR
21050009	2.01.05 <i>Risorse vincolate (Capitolo di uscita 42020103)</i>					
	ASSEGNAZIONE DI FONDI DA PARTE DELLO STATO A FAVORE DEGLI STUDENTI, ANCHE CON DISABILITA', DELLE SCUOLE SECONDARIE DI PRIMO E DI SECONDO GRADO AI SENSI DELL'ART. 1 DEL DECRETO-LEGGE 12 SETTEMBRE 2013, N. 414, CONVERTITO, CON MODIFICAZIONI, DALLA LEGGE 8 NOVEMBRE 2013, N. 128.	RS 0,00 RR CP 550.307,23 RC CS 550.307,23 TR		0,00 A 550.307,23 +/- 550.307,23 +/-	550.307,23 E 0,00 R 0,00 TV	0,00 EP 0,00 EC 0,00 TR
	Totale UPB 2.01.05	RS 443.490,24 RR CP 8.643.903,76 RC CS 9.087.394,00 TR	185.310,79 A 8.643.903,76 +/- 8.829.214,55 +/-	8.643.903,76 E 0,00 R 258.179,45 TV	114.689,21 EP 0,00 EC 114.689,21 TR	143.490,24 0,00 143.490,24
UPB 2.01.06						
Assegnazioni per la formazione continua e per lo sviluppo del sistema formativo regionale						
2306110	2.01.06 <i>Risorse vincolate (Capitolo di uscita 3221119)</i>					
	ASSEGNAZIONE DI FONDI DALLO STATO PER IL FINANZIAMENTO DEI PROGETTI "SISTEMA INFORMATIVO" E "SISTEMA DI CONTROLLO E VERIFICA" DA REALIZZARE NELL'AMBITO DEL PIANO PER L'INNOVAZIONE PREDISPOSTO DALLA REGIONE (ART.3 DEL D.L. 17.9.88, N.408 CONVERTITO DALLA LEGGE 12.11.88, N.492 - D.I. N.03/91/492/4/OFPL DEL 18.6.91).	RS 966.431,81 RR CP 0,00 RC CS 966.431,81 TR		0,00 A 0,00 +/- 0,00 +/-	0,00 E 0,00 R 966.431,81 TV	0,00 EP 0,00 EC 0,00 TR
2306113	2.01.06 <i>Risorse vincolate (Capitolo di uscita 3221124)</i>					
	ASSEGNAZIONE DI FONDI DALLO STATO A CARICO DEL FONDO SOCIALE EUROPEO PER LA REALIZZAZIONE DEL PROGETTO FORMAZIONE DEI FORMATORI CALABRIA NELL'AMBITO DEL PROGRAMMA OPERATIVO 940022/I/1 (DEC. CE N.C(94)3491 DEL 16.12.1994).	RS 359.788,29 RR CP 0,00 RC CS 359.788,29 TR		0,00 A 0,00 +/- 0,00 +/-	0,00 E 0,00 R 359.788,29 TV	0,00 EP 0,00 EC 0,00 TR
2306116	2.01.06 <i>Risorse vincolate (Capitolo di uscita 3221130)</i>					
	ASSEGNAZIONE DI FONDI DALLO STATO PER LA REALIZZAZIONE DI AZIONI FORMATIVE AZIENDALI E INDIVIDUALI PER LAVORATORI OCCUPATI E PER INTERVENTI URGENTI A SOSTEGNO DELL'OCCUPAZIONE (ART. 9, COMMI 3 E 3 BIS, DELLA LEGGE 19.7.93, N. 236 - TITOLO III, ARTT. 18, 18 BIS E 19 DELLA LEGGE 28 GENNAIO 2009, N. 2).	RS 14.269.696,88 RR CP 0,00 RC CS 14.269.696,88 TR		0,00 A 0,00 +/- 0,00 +/-	0,00 E 0,00 R 14.269.696,88 TV	0,00 EP 0,00 EC 0,00 TR
2306122	2.01.06 <i>Risorse vincolate (Capitolo di uscita 3221135)</i>					



Titolo 2 - Entrate derivanti da contributi e trasferimenti di parte corrente dello Stato, dell'Unione europea e di altri soggetti

Capitolo	Descrizione	RESIDUI ATTIVI inizio esercizio (RS) Stanz. definitivi di COMPETENZA (CP) Stanz. definitivi di CASSA (CS)	RISCOSSIONI in C/RESIDUI (RR) in C/COMPET. (RC) TOTALE RISCOSS.(TR)	ACCERTAMENTI (A) Differenza su stanz. di competenza(+/-) Differenza su stanz. di cassa (+/-)	VARIAZIONE DI RESIDUI Eliminazioni (E) Riaccertamenti (R) TOTALE VARIAZ. (TV)	RESIDUI ATTIVI a fine esercizio Da esercizi preced. (EP) Da esercizio comp. (EC) TOTALE RESIDUI (TR)	
	ASSEGNAZIONE DI FONDI DALLO STATO PER L'ATTUAZIONE DEL PROGETTO "TECNOSTRUTTURA PER LO SVILUPPO E L'OMOGENEIZZAZIONE DEL SISTEMA DI FORMAZIONE PROFESSIONALE" FINANZIATO DAL FSE(DECRETI DIRIGENZIALI M.L.P.S. DEL 14.2.97 E 7.5.97).	RS 361.519,83 RR CP 0,00 RC CS 361.519,83 TR		0,00 A 0,00 +/- 0,00 +/-	0,00 E 0,00 R 361.519,83 TV	0,00 EP 0,00 EC 0,00 TR	361.519,83 0,00 361.519,83
2306123	2.01.06 Risorse vincolate (Capitolo di uscita 3221137)						
	ASSEGNAZIONE DI FONDI DALLO STATO PER LA REALIZZAZIONE DI AZIONI DI RIQUALIFICAZIONE E RICONVERSIONE DEGLI OPERATORI DEGLI ENTI EX LEGGE N.40/87, ART.1 DI CUI AL PUNTO I.B. DELLE CIRCOLARI DEL MINISTERO DEL LAVORO E DELLA PREVIDENZA SOCIALE N. 174/96 E N.37/98 (ART.9, COMMI 3 E3BIS, DELLA LEGGE 19.7.93, N.236).	RS 3.129.956,88 RR CP 0,00 RC CS 3.129.956,88 TR		0,00 A 0,00 +/- 0,00 +/-	0,00 E 0,00 R 3.129.956,88 TV	0,00 EP 0,00 EC 0,00 TR	3.129.956,88 0,00 3.129.956,88
2306132	2.01.06 Risorse vincolate (Capitolo di uscita 3221148)						
	ASSEGNAZIONE DI FONDI DALLO STATO PER FAVORIRE L'ADEMPIMENTO DELL'OBBLIGO DI FREQUENZA DI ATTIVITA' FORMATIVE DA PARTE DEI GIOVANI FINO AL COMPIMENTO DEL DICOTTESIMO ANNO DI ETA' (ART.68, LEGGE 17.5.99, N.144).	RS 1.463.456,00 RR CP 0,00 RC CS 1.463.456,00 TR		0,00 A 0,00 +/- 0,00 +/-	0,00 E 0,00 R 1.463.456,00 TV	0,00 EP 0,00 EC 0,00 TR	1.463.456,00 0,00 1.463.456,00
2306134	2.01.06 Risorse vincolate (Capitolo di uscita 3221150)						
	ASSEGNAZIONE DI FONDI DALLO STATO PER L'ATTUAZIONE DI TIROCINI FORMATIVI E STAGES AZIENDALI DESTINATI A SOGGETTI CHE HANNO GIA' ASSOLTO L'OBBLIGO SCOLASTICO (ARTT.18 E 26, LEGGE 24.6.97, N.196).	RS 0,00 RR CP 0,00 RC CS 0,00 TR		0,00 A 0,00 +/- 0,00 +/-	0,00 E 0,00 R 0,00 TV	0,00 EP 0,00 EC 0,00 TR	0,00 0,00 0,00
21060022	2.01.06 Risorse vincolate (Capitolo di uscita 43020106)						
	ASSEGNAZIONE DI FONDI DALLO STATO PER IL FINANZIAMENTO DEI PROGETTI SPECIALI DI FORMAZIONE PROFESSIONALE DI CUI ALL'ART. 26 DELLA LEGGE 19.12.78, N.845 (DELIBERAZIONE DELLA G.R. N. 959 DEL 28.11.2000).	RS 536.658,75 RR CP 0,00 RC CS 536.658,75 TR		0,00 A 0,00 +/- 0,00 +/-	0,00 E 0,00 R 536.658,75 TV	536.658,75 EP 0,00 EC 536.658,75 TR	0,00 0,00 0,00
21060024	2.01.06 Risorse vincolate (Capitolo di uscita 43010105)						
	ASSEGNAZIONE DI FONDI DALLO STATO PER IL FINANZIAMENTO DELLE ATTIVITA' DI FORMAZIONE NELL'ESERCIZIO DELL'APPRENDISTATO ANCHE SE SVOLTO OLTRE IL COMPIMENTO DEL DICOTTESIMO ANNO DI ETA', SECONDO LE MODALITA' DI CUI ALL'ART. 16 DELLA LEGGE 24 GIUGNO 1997, N. 196 (ART. 68, COMMA 5, DELLA LEGGE 17.5.1999, N.144).	RS 855.717,00 RR CP 717.041,55 RC CS 1.572.758,55 TR		0,00 A 370.082,00 +/- 370.082,00 +/-	717.041,55 E 0,00 R 1.202.676,55 TV	0,00 EP 0,00 EC 0,00 TR	855.717,00 346.959,55 1.202.676,55
21060025	2.01.06 Risorse vincolate (Capitolo di uscita 43010205)						
	ASSEGNAZIONE DI SOMME DALLA STATO PER LA REALIZZAZIONE DI PROGETTI FINALIZZATI A PROCESSI DI RISTRUTTURAZIONE DEGLI ENTI GESTORI DI ATTIVITA' FORMATIVA (ART. 52, COMMI 19 E 58, DELLA LEGGE 28 DICEMBRE 2001, N.448)	RS 0,00 RR CP 0,00 RC CS 0,00 TR		0,00 A 0,00 +/- 0,00 +/-	0,00 E 0,00 R 0,00 TV	0,00 EP 0,00 EC 0,00 TR	0,00 0,00 0,00

Titolo 2 - Entrate derivanti da contributi e trasferimenti di parte corrente dello Stato, dell'Unione europea e di altri soggetti

Capitolo	Descrizione	RESIDUI ATTIVI inizio esercizio (RS) Stanz. definitivi di COMPETENZA (CP) Stanz. definitivi di CASSA (CS)	RISCOSSIONI in C/RESIDUI (RR) in C/COMPET. (RC) TOTALE RISCOSS.(TR)	ACCERTAMENTI (A) Differenza su stanz. di competenza(+/-) Differenza su stanz. di cassa (+/-)	VARIAZIONE DI RESIDUI Eliminazioni (E) Riaccertamenti (R) TOTALE VARIAZ. (TV)	RESIDUI ATTIVI a fine esercizio Da esercizi preced. (EP) Da esercizio comp. (EC) TOTALE RESIDUI (TR)	
21060026	2.01.06 <i>Risorse vincolate (Capitolo di uscita 43010206)</i>						
	ASSEGNAZIONE DI FONDI DALLO STATO PER LA REALIZZAZIONE DI UNA	RS 476.000,00	RR	0,00 A	0,00 E	0,00 EP 476.000,00	
	CAMPAGNA STRAORDINARIA DI FORMAZIONE AL FINE DI DIFFONDERE LA	CP 0,00	RC	0,00 +/-	0,00 R	0,00 EC 0,00	
	CULTURA DELLA SALUTE E DELLA SICUREZZA SUI LUOGHI DI LAVORO	CS 476.000,00	TR	0,00 +/-	476.000,00 TV	0,00 TR 476.000,00	
	(ARTICOLO 11, COMMA 7, DEL DECRETO LEGISLATIVO 9 APRILE 2008, N. 81)						
21060027	2.01.06 <i>Risorse vincolate (Capitolo di uscita 62010621)</i>						
	ASSEGNAZIONI DI FONDI DALLO STATO PER LA REALIZZAZIONE DEL	RS 0,00	RR	0,00 A	357.763,65 E	0,00 EP 0,00	
	PROGETTO CALABRIA FRIENDS 2013 A VALERE SULLE RISORSE DEL FONDO	CP 357.763,65	RC	268.322,74 +/-	0,00 R	0,00 EC 89.440,91	
	EUROPEO PER L'INTEGRAZIONE DI CITTADINI DI PAESI TERZI PER IL	CS 357.763,65	TR	268.322,74 +/-	89.440,91 TV	0,00 TR 89.440,91	
	PERIODO 2007-2013 (DECISIONE DEL CONSIGLIO DELL'UNIONE EUROPEA						
	DEL 25 GIUGNO 2007, DECRETO DEL MINISTERO DELL'INTERNO -						
	DIPARTIMENTO PER LE LIBERTA' CIVILI E L'IMMIGRAZIONE - DIREZIONE						
	CENTRALE PER LE POLITICHE DELL'IMMIGRAZIONE E DELL'ASILO N. 4910						
	DEL 1 AGOSTO 2013)						
21260004	2.01.06 <i>Risorse vincolate (Capitolo di uscita 62010614)</i>						
	ASSEGNAZIONE DI FONDI DALLO STATO A CARICO DEL FONDO DI	RS 219,89	RR	0,00 A	0,00 E	0,00 EP 219,89	
	ROTAZIONE FINALIZZATI AL FINANZIAMENTO DEL PROGETTO	CP 0,00	RC	0,00 +/-	0,00 R	0,00 EC 0,00	
	DENOMINATO "CALABRIA FRIENDS" RIVOLTO ALLA DIFFUSIONE DELLA	CS 219,89	TR	0,00 +/-	219,89 TV	0,00 TR 219,89	
	LINGUA ITALIANA PRESSO LA POPOLAZIONE STRANIERA REGOLARMENTE						
	PRESENTE IN CALABRIA (DECRETO DEL MINISTERO DELL'INTERNO DEL 21						
	LUGLIO 2011)						
	Totale UPB 2.01.06	RS 22.419.445,33	RR	0,00 A	1.074.805,20 E	536.658,75 EP	21.882.786,58
		CP 1.074.805,20	RC	638.404,74 +/-	0,00 R	0,00 EC	436.400,46
		CS 23.494.250,53	TR	638.404,74 +/-	22.855.845,79 TV	536.658,75 TR	22.319.187,04

UPB 2.01.08

Assegnazioni per la tutela della salute

2307125	2.01.08 <i>Risorse vincolate (Capitolo di uscita 4231112)</i>					
	ASSEGNAZIONE DI FONDI DALLO STATO PER IL POTENZIAMENTO DEI	RS 790.366,00	RR	0,00 A	1.577.332,00 E	0,00 EP 790.366,00
	SERVIZI DI ASSISTENZA AI TOSSICODIPENDENTI NONCHE' PER IL	CP 1.577.332,00	RC	0,00 +/-	0,00 R	0,00 EC 1.577.332,00
	TRATTAMENTO DOMICILIARE DEI SOGGETTI AFFETTI DA	CS 2.367.698,00	TR	0,00 +/-	2.367.698,00 TV	0,00 TR 2.367.698,00
	AIDS,NELL'AMBITO DEL PROGRAMMA DI INTERVENTI URGENTI PER LA					
	PREVENZIONE E LA LOTTA CONTRO L'AIDS (ART.51 DELLA LEGGE					
	23.12.78,N.833-ART.1,COMMA 1,LETT. C), D) E E), E COMMA 2, DELLA LEGGE					
	5.6.90, N.135).					

Titolo 2 - Entrate derivanti da contributi e trasferimenti di parte corrente dello Stato, dell'Unione europea e di altri soggetti

Capitolo	Descrizione	RESIDUI ATTIVI inizio esercizio (RS) Stanz. definitivi di COMPETENZA (CP) Stanz. definitivi di CASSA (CS)	RISCOSSIONI in C/RESIDUI (RR) in C/COMPET. (RC) TOTALE RISCOSS.(TR)	ACCERTAMENTI (A) Differenza su stanz. di competenza(+/-) Differenza su stanz. di cassa (+/-)	VARIAZIONE DI RESIDUI Eliminazioni (E) Riaccertamenti (R) TOTALE VARIAZ. (TV)	RESIDUI ATTIVI a fine esercizio Da esercizi preced. (EP) Da esercizio comp. (EC) TOTALE RESIDUI (TR)
2307135	2.01.08 <i>Risorse vincolate (Capitolo di uscita 61050104)</i>					
	ASSEGNAZIONE DI FONDI DALLO STATO PER L'EROGAZIONE DI BORSE DI STUDIO BIENNALI AI MEDICI NEOLAUREATI PER LO SVOLGIMENTO DEL TIROCINIO TEORICO-PRATICO PER LA FORMAZIONE SPECIFICA IN MEDICINA GENERALE, SECONDO LA DIRETTIVA DEL CONSIGLIO DELLA CEE N. 86/457 DEL 15.9.86 (ART. 5 DELLA LEGGE 8.4.88, N. 109 - LEGGE 23.12.78, N.833).	RS 2.239.424,00 RR CP 1.167.025,00 RC CS 3.406.449,00 TR	1.119.712,00 A 0,00 +/- 1.119.712,00 +/-	1.167.025,00 E 0,00 R 2.286.737,00 TV	0,00 EP 0,00 EC 0,00 TR	1.119.712,00 1.167.025,00 2.286.737,00
2307138	2.01.08 <i>Risorse vincolate (Capitolo di uscita 4231120)</i>					
	ASSEGNAZIONE DI FONDI DALLO STATO PER LA PREVENZIONE E LA CURA DELLA FIBROSI CISTICA (LEGGE 29.12.93, N.548 - LEGGE 14.10.99, N.362).	RS 162.532,53 RR CP 321.901,00 RC CS 484.433,53 TR	0,00 A 0,00 +/- 0,00 +/-	321.901,00 E 0,00 R 484.433,53 TV	2.236,37 EP 0,00 EC 2.236,37 TR	160.296,16 321.901,00 482.197,16
2307151	2.01.08 <i>Risorse vincolate (Capitolo di uscita 4211147)</i>					
	ASSEGNAZIONE DI FONDI DALLO STATO PER IL FINANZIAMENTO DELL'ASSISTENZA SANITARIA AGLI STRANIERI TEMPORANEAMENTE PRESENTI NEL TERRITORIO NAZIONALE (ART.32 LEGGE 23.12.78, N.833 - ORDINANZA DEL MINISTRO DELLA SANITA' DEL 15.11.1996 - ART.33, LEGGE 6.3.98, N.40. ART. 5, COMMA 16, D.LGS 109 DEL 16 LUGLIO 2012).	RS 3.676.527,14 RR CP 4.900.270,00 RC CS 8.576.797,14 TR	366.023,00 A 367.956,00 +/- 733.979,00 +/-	4.900.270,00 E 0,00 R 7.842.818,14 TV	0,00 EP 0,00 EC 0,00 TR	3.310.504,14 4.532.314,00 7.842.818,14
2307158	2.01.08 <i>Risorse vincolate (Capitolo di uscita 4211156)</i>					
	ASSEGNAZIONE DI FONDI DALLO STATO PER IL FINANZIAMENTO DEGLI ONERI CONSEQUENTI AL RINNOVO DEL CONTRATTO COLLETTIVO NAZIONALE DI LAVORO DELLA DIRIGENZA MEDICO VETERINARIA E RELATIVE SPECIFICHE TIPOLOGIE DEL SERVIZIO SANITARIO NAZIONALE (ART. 3 DEL D.L. 18.11.96, N.583 CONVERTITO DALLA LEGGE 17.1.97, N.4).	RS 0,00 RR CP 0,00 RC CS 0,00 TR	0,00 A 0,00 +/- 0,00 +/-	0,00 E 0,00 R 0,00 TV	0,00 EP 0,00 EC 0,00 TR	0,00 0,00 0,00
2307162	2.01.08 <i>Risorse vincolate (Capitolo di uscita 61010104)</i>					
	ASSEGNAZIONE DI FONDI DALLO STATO PER IL FINANZIAMENTO DEI PROGETTI PER IL PERSEGUIMENTO DEGLI OBIETTIVI DI CARATTERE PRIORITARIO E DI RILIEVO NAZIONALE PREVISTI NEL PIANO SANITARIO NAZIONALE (ART. 1, COMMI 34 E 34 BIS, DELLA LEGGE 23 DICEMBRE 1996, N. 662, INTRODOTTI DALL'ART. 33, COMMA 1, DELLA LEGGE 27 DICEMBRE 1997, N. 449).	RS 84.079.829,89 RR CP 51.790.175,00 RC CS 135.870.004,89 TR	52.394.663,00 A 0,00 +/- 52.394.663,00 +/-	51.790.175,00 E 0,00 R 83.475.341,89 TV	0,00 EP 0,00 EC 0,00 TR	31.685.166,89 51.790.175,00 83.475.341,89
2307163	2.01.08 <i>Risorse vincolate (Capitolo di uscita 4231129)</i>					
	FONDO NAZIONALE D'INTERVENTO PER LA LOTTA ALLA DROGA FINALIZZATO ALLA REALIZZAZIONE DI PROGETTI TRIENNALI DI PREVENZIONE E REINSERIMENTO LAVORATIVO DEI TOSSICODIPENDENTI (ART. 127 D.P.R. 9.10.1990, N. 309, COME SOSTITUITO DALL'ART. 1, COMMA 2,	RS 0,00 RR CP 0,00 RC CS 0,00 TR	0,00 A 0,00 +/- 0,00 +/-	0,00 E 0,00 R 0,00 TV	0,00 EP 0,00 EC 0,00 TR	0,00 0,00 0,00



Titolo 2 - Entrate derivanti da contributi e trasferimenti di parte corrente dello Stato, dell'Unione europea e di altri soggetti

Capitolo	Descrizione	RESIDUI ATTIVI inizio esercizio (RS) Stanz. definitivi di COMPETENZA (CP) Stanz. definitivi di CASSA (CS)	RISCOSSIONI in C/RESIDUI (RR) in C/COMPET. (RC) TOTALE RISCOSS.(TR)	ACCERTAMENTI (A) Differenza su stanz. di competenza(+/-) Differenza su stanz. di cassa (+/-)	VARIAZIONE DI RESIDUI Eliminazioni (E) Riaccertamenti (R) TOTALE VARIAZ. (TV)	RESIDUI ATTIVI a fine esercizio Da esercizi preced. (EP) Da esercizio comp. (EC) TOTALE RESIDUI (TR)
	DELLA LEGGE 18 FEBBRAIO 1999, N. 45).					
2307164	2.01.08 Risorse vincolate (Capitolo di uscita 4211164)					
	ASSEGNAZIONE DI FONDI DALLO STATO DA DESTINARE ALL'ASSISTENZA DOMICILIARE CON PARTICOLARE RIFERIMENTO AI PAZIENTI IN FASE CRITICA (D.L. 28.12.98, N.450, COORDINATO CON LA LEGGE DI CONVERSIONE 26.2.99, N.39).	RS 0,00 RR CP 0,00 RC CS 0,00 TR		0,00 A 0,00 +/- 0,00 +/-	0,00 E 0,00 R 0,00 TV	0,00 EP 0,00 EC 0,00 TR
2307165	2.01.08 Risorse vincolate (Capitolo di uscita 4211168)					
	ASSEGNAZIONE DI FONDI DALLO STATO PER L'AVVIO DI INIZIATIVE DI FARMACOVIGILANZA E DI INFORMAZIONE DEGLI OPERATORI SANITARI SULLA PROPRIETA', SULL'IMPIEGO E SUGLI EFFETTI INDESIDERATI DEI MEDICINALI, NONCHE' PER LE CAMPAGNE DI EDUCAZIONE SANITARIA NELLA STESSA MATERIA (ART.36, COMMA 14, DELLA LEGGE 27.12.1997, N.449).	RS 0,00 RR CP 0,00 RC CS 0,00 TR		0,00 A 0,00 +/- 0,00 +/-	0,00 E 0,00 R 0,00 TV	0,00 EP 0,00 EC 0,00 TR
2307166	2.01.08 Risorse vincolate (Capitolo di uscita 4211170)					
	ASSEGNAZIONE DI FONDI DALLO STATO PER L'ISTITUZIONE ED IL FUNZIONAMENTO DEI CENTRI REGIONALI ED INTERREGIONALI DI TRAPIANTI DI ORGANI E TESSUTI (ART.10,COMMA 8, ART.12, COMMA 4, ART.16, COMMA 3, EART.17, COMMA2, DELLA LEGGE 1.4.99, N.91).	RS 0,00 RR CP 7.273,92 RC CS 7.273,92 TR		0,00 A 7.273,92 +/- 7.273,92 +/-	7.273,92 E 0,00 R 0,00 TV	0,00 EP 0,00 EC 0,00 TR
2307170	2.01.08 Risorse vincolate (Capitolo di uscita 4211176)					
	ASSEGNAZIONE DI FONDI DALLO STATO PER IL FINANZIAMENTO DEL PROGETTO MULTICENTRICO SULLE STRUTTURE RESIDENZIALI PER PAZIENTI ANZIANI: RICERCA- INTERVENTO PROGRES ANZIANI (ARTT.12 E 12BIS DEL D.L.VO 30.12.92, N. 502, COME MODIFICATO ED INTEGRATO DAL D.L.VO 18.6.99, N.229).	RS 0,00 RR CP 0,00 RC CS 0,00 TR		0,00 A 0,00 +/- 0,00 +/-	0,00 E 0,00 R 0,00 TV	0,00 EP 0,00 EC 0,00 TR
21080042	2.01.08 Risorse vincolate (Capitolo di uscita 61010105)					
	ASSEGNAZIONE DI RISORSE DALLO STATO A FRONTE DEGLI ONERI DA SOSTENERE PER GLI ACCERTAMENTI MEDICO-LEGALI SUI DIPENDENTI ASSENTI DAL SERVIZIO PER MALATTIA EFFETTUATI DALLE AZIENDE SANITARIE LOCALI (ART. 17, COMMA 5, D.L. 6.7.2011, N.98, CONV. DALLA L. 15.7.2011, N. 111)	RS 0,00 RR CP 573.031,36 RC CS 573.031,36 TR		0,00 A 573.031,36 +/- 573.031,36 +/-	573.031,36 E 0,00 R 0,00 TV	0,00 EP 0,00 EC 0,00 TR
21080056	2.01.08 Risorse vincolate (Capitolo di uscita 61050406)					
	ASSEGNAZIONE DI FONDI DALLO STATO PER IL FINANZIAMENTO DEL PROGETTO FINALIZZATO ALLA RICERCA: LA CORRESPONSABILITA' DELLE ISTITUZIONI LOCALI PER LA VALUTAZIONE DELL'IMPATTO SULLA SALUTE DELLE POLITICHE DI WELFARE A LIVELLO LOCALE (ART.12 E 12BIS DEL D.L.VO 30.12.92, N.502, COME MODIFICATO ED INTEGRATO DAL D.L.VO	RS 0,00 RR CP 0,00 RC CS 0,00 TR		0,00 A 0,00 +/- 0,00 +/-	0,00 E 0,00 R 0,00 TV	0,00 EP 0,00 EC 0,00 TR



Titolo 2 - Entrate derivanti da contributi e trasferimenti di parte corrente dello Stato, dell'Unione europea e di altri soggetti

Capitolo	Descrizione	RESIDUI ATTIVI inizio esercizio (RS) Stanz. definitivi di COMPETENZA (CP) Stanz. definitivi di CASSA (CS)	RISCOSSIONI in C/RESIDUI (RR) in C/COMPET. (RC) TOTALE RISCOSS.(TR)	ACCERTAMENTI (A) Differenza su stanz. di competenza(+/-) Differenza su stanz. di cassa (+/-)	VARIAZIONE DI RESIDUI Eliminazioni (E) Riaccertamenti (R) TOTALE VARIAZ. (TV)	RESIDUI ATTIVI a fine esercizio Da esercizi preced. (EP) Da esercizio comp. (EC) TOTALE RESIDUI (TR)
18.6.99, N.229).						
21080057	2.01.08 Risorse vincolate (Capitolo di uscita 61050407)					
	ASSEGNAZIONE DI FONDI DALLO STATO PER IL FINANZIAMENTO DEL PROGETTO FINALIZZATO ALLA RICERCA RELATIVA A FATTORI DETERMINANTI LA STENOSI ED IL RIMODELLAMENTO VASCOLARE: RESTENOSI ED APPROCCIO TERAPEUTICO MEDIANTE TERAPIA GENICA SOMATICA (ART.12, 12BIS DEL D.L.VO 30.12.92, N.502, COME MODIFICATO ED INTEGRATO DAL D.L.VO 18.6.99, N.299).	RS 0,00 RR CP 0,00 RC CS 0,00 TR	0,00 RR 0,00 RC 0,00 TR	0,00 A 0,00 +/- 0,00 +/-	0,00 E 0,00 R 0,00 TV	0,00 EP 0,00 EC 0,00 TR
21080061	2.01.08 Risorse vincolate (Capitolo di uscita 61050410)					
	ASSEGNAZIONE DI FONDI DALLO STATO PER IL FINANZIAMENTO DEL PROGETTO DI RICERCA FINALIZZATO A "ANALISI COMPARATIVA COSTO EFFICACIA DELL'OSPEDALIZZAZIONE DOMICILIARE INTEGRATA IN AREA URBANA" (ART.12, COMMA 2, LETT. B) D.L.VO 3.12.92, N.502 COME MODIFICATO ED INTEGRATO DAL D.L.VO 18.6.99, N.229).	RS 0,00 RR CP 0,00 RC CS 0,00 TR	0,00 RR 0,00 RC 0,00 TR	0,00 A 0,00 +/- 0,00 +/-	0,00 E 0,00 R 0,00 TV	0,00 EP 0,00 EC 0,00 TR
21080062	2.01.08 Risorse vincolate (Capitolo di uscita 61050411)					
	ASSEGNAZIONE DI FONDI DALLO STATO PER IL FINANZIAMENTO DEL PROGETTO DI RICERCA FINALIZZATO A "FARMACI E FITOTERAPICI, IMPATTO SULLA SALUTE,VIGILANZA E SVILUPPO DI UN MODELLO ORGANIZZATIVO INTERREGIONALE" (ART.12, COMMA 2, LETT. B) D.L.VO 31.12.92, N.502 COME MODIFICATO ED INTEGRATO DAL D.L.VO 18.6.1999, N.229).	RS 0,00 RR CP 0,00 RC CS 0,00 TR	0,00 RR 0,00 RC 0,00 TR	0,00 A 0,00 +/- 0,00 +/-	0,00 E 0,00 R 0,00 TV	0,00 EP 0,00 EC 0,00 TR
21080063	2.01.08 Risorse vincolate (Capitolo di uscita 61050412)					
	ASSEGNAZIONE DI FONDI DALLO STATO PER IL FINANZIAMENTO DEL PROGETTO DI RICERCA FINALIZZATO A "USO DI TECNOLOGIE INNOVATIVE PER L'IDENTIFICATIVE DI BERSAGLI MOLECOLARI NELLE PATOLOGIE NEOPLASTICHE SPORADICHE EDEREDITARIE" (ART.12, COMMA 2, LETT.B) D.L.VO 3.12.92, N.502 COME MODIFICATO ED INTEGRATO DAL D.L.VO 18.6.99, N.229).	RS 0,00 RR CP 0,00 RC CS 0,00 TR	0,00 RR 0,00 RC 0,00 TR	0,00 A 0,00 +/- 0,00 +/-	0,00 E 0,00 R 0,00 TV	0,00 EP 0,00 EC 0,00 TR
21080064	2.01.08 Risorse vincolate (Capitolo di uscita 61050413)					
	ASSEGNAZIONE DI FONDI DALLO STATO PER IL FINANZIAMENTO DEL PROGETTO DIRICERCA FINALIZZATO A "ICTUS ACUTO ED EVENTI INFIAMMATORI E/O INFETTIVI RECENTI" (ART.12, COMMA 2, LETT. B) D.L.VO 3.12.92, N. 502 COME MODIFICATO ED INTEGRATO DAL D.L.VO 18.6.99, N.229).	RS 0,00 RR CP 0,00 RC CS 0,00 TR	0,00 RR 0,00 RC 0,00 TR	0,00 A 0,00 +/- 0,00 +/-	0,00 E 0,00 R 0,00 TV	0,00 EP 0,00 EC 0,00 TR
21080065	2.01.08 Risorse vincolate (Capitolo di uscita 61050414)					



Titolo 2 - Entrate derivanti da contributi e trasferimenti di parte corrente dello Stato, dell'Unione europea e di altri soggetti

Capitolo	Descrizione	RESIDUI ATTIVI inizio esercizio (RS) Stanz. definitivi di COMPETENZA (CP) Stanz. definitivi di CASSA (CS)	RISCOSSIONI in C/RESIDUI (RR) in C/COMPET. (RC) TOTALE RISCOSS.(TR)	ACCERTAMENTI (A) Differenza su stanz. di competenza(+/-) Differenza su stanz. di cassa (+/-)	VARIAZIONE DI RESIDUI Eliminazioni (E) Riaccertamenti (R) TOTALE VARIAZ. (TV)	RESIDUI ATTIVI a fine esercizio Da esercizi preced. (EP) Da esercizio comp. (EC) TOTALE RESIDUI (TR)
	ASSEGNAZIONE DI FONDI DALLO STATO PER IL FINANZIAMENTO DEL PROGETTO DI RICERCA FINALIZZATO A "LA VALUTAZIONE DEI SERVIZI OFFERTI AI MALATI DI SCLEROSI MULTIPLA" (ART.12, COMMA 2, LETT.B) D.L.VO 3.12.92, N.502 COME MODIFICATO ED INTEGRATO DAL D.L.VO 18.6.99, N.229).	RS 0,00 RR CP 0,00 RC CS 0,00 TR		0,00 A 0,00 +/- 0,00 +/-	0,00 E 0,00 R 0,00 TV	0,00 EP 0,00 EC 0,00 TR
21080066	2.01.08 Risorse vincolate (Capitolo di uscita 61050415)					
	ASSEGNAZIONE DI FONDI DALLO STATO PER IL FINANZIAMENTO DEL PROGETTO DI RICERCA FINALIZZATO A "STUDIO CLINICO E GENETICO DI PAZIENTI CADASIL"(ART.12, COMMA 2, LETT.B) D.L.VO 3.12.92, N.502 COME MODIFICATO ED INTEGRATO DAL D.L.VO 18.6.99, N.229).	RS 14.373,95 RR CP 0,00 RC CS 14.373,95 TR		14.373,95 A 0,00 +/- 14.373,95 +/-	0,00 E 0,00 R 0,00 TV	0,00 EP 0,00 EC 0,00 TR
21080068	2.01.08 Risorse vincolate (Capitolo di uscita 61010157)					
	ASSEGNAZIONE DI FONDI DALLO STATO PER FINANZIAMENTO DEGLI ONERI DEL PERSONALE DEGLI ISTITUTI PENITENZIARI TRASFERITO AL SERVIZIO SANITARIO NAZIONALE NEI SETTORI DELLA PREVENZIONE E DELL'ASSISTENZA AI DETENUTI E AGLI INTERNATI TOSSICODIPENDENTI (ART. 2, COMMA 1, DEL DECRETO MINISTERIALE DEL 10.4.2002).	RS 0,00 RR CP 190.000,00 RC CS 190.000,00 TR		0,00 A 0,00 +/- 0,00 +/-	190.000,00 E 0,00 R 190.000,00 TV	0,00 EP 0,00 EC 0,00 TR
21080069	2.01.08 Risorse vincolate (Capitolo di uscita 61010158)					
	ASSEGNAZIONE DA PARTE DELLO STATO DEL FONDO PER L'ESCLUSIVITA' DEL RAPPORTO PER IL PERSONALE DIRIGENTE DEL RUOLO SANITARIO (ART. 72, COMMA 6, LEGGE 23.12.1998, N. 448).	RS 2.744.348,00 RR CP 1.274.517,00 RC CS 4.018.865,00 TR		1.372.174,00 A 0,00 +/- 1.372.174,00 +/-	1.274.517,00 E 0,00 R 2.646.691,00 TV	60.043,00 EP 0,00 EC 60.043,00 TR
21080070	2.01.08 Risorse vincolate (Capitolo di uscita 61050416)					
	ASSEGNAZIONE DI FONDI DALLO STATO PER IL PROGETTO DI RICERCA FINALIZZATO A "VALUTAZIONE MULTICENTRICA DI EFFICACIA, EFFICIENZA E IMPATTO ORGANIZZATIVO DI DISEASE MANAGEMENT DELLE PATOLOGIE CRONICHE" (ART. 12, COMMA 2, LETT. B, D.L.VO 3.12.92, N. 502 COME MODIFICATO ED INTEGRATO DAL D.L.VO 18.6.99, N. 229).	RS 0,00 RR CP 0,00 RC CS 0,00 TR		0,00 A 0,00 +/- 0,00 +/-	0,00 E 0,00 R 0,00 TV	0,00 EP 0,00 EC 0,00 TR
21080071	2.01.08 Risorse vincolate (Capitolo di uscita 61050417)					
	ASSEGNAZIONE DI FONDI DALLO STATO PER IL PROGETTO DI RICERCA FINALIZZATO A "MODALITA' ORGANIZZATIVE DELLE STRUTTURE DI ASSISTENZA PALLIATIVEE INTEGRAZIONE DELLE STESSE NELLA RETE DEI SERVIZI TERRITORIALI" (ART.12, COMMA 2, LETT. B), D.L.VO 3.12.92, N. 502 COME MODIFICATO ED INTEGRATO DAL D.L.VO 18.6.99, N. 229).	RS 0,00 RR CP 0,00 RC CS 0,00 TR		0,00 A 0,00 +/- 0,00 +/-	0,00 E 0,00 R 0,00 TV	0,00 EP 0,00 EC 0,00 TR
21080073	2.01.08 Risorse vincolate (Capitolo di uscita 61050419)					



Titolo 2 - Entrate derivanti da contributi e trasferimenti di parte corrente dello Stato, dell'Unione europea e di altri soggetti

Capitolo	Descrizione	RESIDUI ATTIVI inizio esercizio (RS) Stanz. definitivi di COMPETENZA (CP) Stanz. definitivi di CASSA (CS)	RISCOSSIONI in C/RESIDUI (RR) in C/COMPET. (RC) TOTALE RISCOSS.(TR)	ACCERTAMENTI (A) Differenza su stanz. di competenza(+/-) Differenza su stanz. di cassa (+/-)	VARIAZIONE DI RESIDUI Eliminazioni (E) Riaccertamenti (R) TOTALE VARIAZ. (TV)	RESIDUI ATTIVI a fine esercizio Da esercizi preced. (EP) Da esercizio comp. (EC) TOTALE RESIDUI (TR)
21080074	ASSEGNAZIONE DI FONDI DALLO STATO PER IL PROGETTO DI RICERCA FINALIZZATO A "IDENTIFICAZIONE DI MARCHERS GENETICI NELLA MALATTIA DI PARCKINSON AD ESORDIO TARDIVO SPORADICO E FAMILIARE" (ART. 12, COMMA 2, LETT. B), DEL D.L.VO 31.12.1992, N. 502, COME MODIFICATO ED INTEGRATO DAL D.L.VO 18.6.1999, N.229). 2.01.08 Risorse vincolate (Capitolo di uscita 61050420)	RS 0,00 RR CP 0,00 RC CS 0,00 TR	0,00 RR 0,00 RC 0,00 TR	0,00 A 0,00 +/- 0,00 +/-	0,00 E 0,00 R 0,00 TV	0,00 EP 0,00 EC 0,00 TR
21080075	ASSEGNAZIONE DI FONDI DALLO STATO PER IL PROGETTO DI RICERCA FINALIZZATO A "IDENTIFICAZIONE DI NUOVI MARCATORI TUMORALI MEDIANTE ANALISI DEL CORREDO PROTEONOMICO E EPITOPICO DI CELLULE NEOPLASTICHE" (ART. 12, COMMA 2, LETT. B), DEL D.L.VO 31.12.1992, N. 502, COME MODIFICATO ED INTEGRATO DAL D.L.VO 18.6.1999, N. 229). 2.01.08 Risorse vincolate (Capitolo di uscita 61050421)	RS 0,00 RR CP 0,00 RC CS 0,00 TR	0,00 RR 0,00 RC 0,00 TR	0,00 A 0,00 +/- 0,00 +/-	0,00 E 0,00 R 0,00 TV	0,00 EP 0,00 EC 0,00 TR
21080076	ASSEGNAZIONE DI FONDI DALLO STATO PER IL PROGETTO DI RICERCA FINALIZZATO A "SVILUPPO DI PRODOTTI BIOTECNOLOGICI PER LA TERAPIA DELLE NEOPLASIE EMATOLOGICHE" (ART. 12, COMMA 2, LETT. B), DEL D.L.VO 31.12.1992, N. 502, COME MODIFICATO ED INTEGRATO DAL D.L.VO 18.6.1999, N.229). 2.01.08 Risorse vincolate (Capitolo di uscita 61050422)	RS 0,00 RR CP 0,00 RC CS 0,00 TR	0,00 RR 0,00 RC 0,00 TR	0,00 A 0,00 +/- 0,00 +/-	0,00 E 0,00 R 0,00 TV	0,00 EP 0,00 EC 0,00 TR
21080077	ASSEGNAZIONE DI FONDI DALLO STATO PER IL PROGETTO DI RICERCA FINALIZZATO A "VALUTAZIONI DEI FATTORI DI RISCHIO GENETICI ED AMBIENTALI NELLO SVILUPPO DELLA SINDROME DA INSULINORESISTENZA DALL'ARTEREOCLEROSI" (ART.12, COMMA 2, LETT. B), DEL D.L.VO 31.12.1992, N. 502, COME MODIFICATO ED INTEGRATO DAL D.L.VO 18.6.1999, N. 229). 2.01.08 Risorse vincolate (Capitolo di uscita 61050423)	RS 0,00 RR CP 0,00 RC CS 0,00 TR	0,00 RR 0,00 RC 0,00 TR	0,00 A 0,00 +/- 0,00 +/-	0,00 E 0,00 R 0,00 TV	0,00 EP 0,00 EC 0,00 TR
21080078	ASSEGNAZIONE DI FONDI DALLO STATO PER IL PROGETTO DI RICERCA FINALIZZATO A "LA CALABRIA COME ISOLA GENETICA: EPIDEMIOLOGIA, CLINICA E GENETICA MOLECOLARE DI ALCUNE MALATTIE RARE IN FORMA FAMILIARE" (ART. 12, COMMA 2, LETT. B, DEL D.L.VO 31.12.1992, N. 502, COME MODIFICATO ED INTEGRATO DAL D.L.VO 18.6.1999, N. 229). 2.01.08 Risorse vincolate (Capitolo di uscita 61050424)	RS 0,00 RR CP 0,00 RC CS 0,00 TR	0,00 RR 0,00 RC 0,00 TR	0,00 A 0,00 +/- 0,00 +/-	0,00 E 0,00 R 0,00 TV	0,00 EP 0,00 EC 0,00 TR



Titolo 2 - Entrate derivanti da contributi e trasferimenti di parte corrente dello Stato, dell'Unione europea e di altri soggetti

Capitolo	Descrizione	RESIDUI ATTIVI inizio esercizio (RS) Stanz. definitivi di COMPETENZA (CP) Stanz. definitivi di CASSA (CS)	RISCOSSIONI in C/RESIDUI (RR) in C/COMPET. (RC) TOTALE RISCOSS.(TR)	ACCERTAMENTI (A) Differenza su stanz. di competenza(+/-) Differenza su stanz. di cassa (+/-)	VARIAZIONE DI RESIDUI Eliminazioni (E) Riaccertamenti (R) TOTALE VARIAZ. (TV)	RESIDUI ATTIVI a fine esercizio Da esercizi preced. (EP) Da esercizio comp. (EC) TOTALE RESIDUI (TR)
21080081	2.01.08 Risorse vincolate (Capitolo di uscita 61030304)					
	ASSEGNAZIONE DI FONDI DALLO STATO PER GLI INTERVENTI DI RS	0,00 RR	0,00 A	16.058,00 E	0,00 EP	0,00
	PROCREAZIONE MEDICALMENTE ASSISTITA (ART. 18, DELLA LEGGE CP	16.058,00 RC	16.058,00 +/-	0,00 R	0,00 EC	0,00
	19.2.2004, N. 40). CS	16.058,00 TR	16.058,00 +/-	0,00 TV	0,00 TR	0,00
21080082	2.01.08 Risorse vincolate (Capitolo di uscita 61030104)					
	ASSEGNAZIONE DI FONDI DALLO STATO PER LA REALIZZAZIONE DEL RS	0,00 RR	0,00 A	0,00 E	0,00 EP	0,00
	PROGETTO DENOMINATO "LA SALUTE MENTALE NELLA CP	0,00 RC	0,00 +/-	0,00 R	0,00 EC	0,00
	PRE-ADOLESCENZA: SCREENING DI INTERVENTI MIRATI ALLA CS	0,00 TR	0,00 +/-	0,00 TV	0,00 TR	0,00
	PREVENZIONE DEI DISTURBI PSICOPATOLOGICI", APPROVATO NELL'AMBITO DEL PROGRAMMA NAZIONALE PER LA TUTELA DELLA SALUTE MENTALE(ART. 98, DELLA LEGGE 23.12.2000, N. 388).					
21080083	2.01.08 Risorse vincolate (Capitolo di uscita 61050425)					
	ASSEGNAZIONE DI FONDI DALLO STATO PER LA REALIZZAZIONE DEL RS	0,00 RR	0,00 A	0,00 E	0,00 EP	0,00
	PROGETTO FINALIZZATO ALLA RICERCA SULL'IDENTIFICAZIONE DI CP	0,00 RC	0,00 +/-	0,00 R	0,00 EC	0,00
	MARCATORI NEL PROTEOMASIERICO PREDITTIVI DI RISPOSTA AL CS	0,00 TR	0,00 +/-	0,00 TV	0,00 TR	0,00
	TRATTAMENTO CHEMIOTERAPICO IN NEOPLASIE UMANE (ARTT. 12 E 12BIS DEL D.L.VO 30.12.1992, N. 502, COME MODIFICATO ED INTEGRATO DAL D.L.VO 19.6.1999, N. 229).					
21080084	2.01.08 Risorse vincolate (Capitolo di uscita 61050426)					
	ASSEGNAZIONE DI FONDI DALLO STATO PER LA REALIZZAZIONE DEL RS	0,00 RR	0,00 A	0,00 E	0,00 EP	0,00
	PROGETTO FINALIZZATO ALLA RICERCA PER L'UTILIZZO INNOVATIVO DI CP	0,00 RC	0,00 +/-	0,00 R	0,00 EC	0,00
	MOLECOLE ED ATTIVITA' ANTIORMONALE IN TUMORI CS	0,00 TR	0,00 +/-	0,00 TV	0,00 TR	0,00
	ENDOCRINO-DIPENDENTI (ARTT. 12 E 12BIS DEL D.L.VO 30.12.1992, N. 502, COME MODIFICATO ED INTEGRATO DAL D.L.VO 19.6.1999, N. 229).					
21080085	2.01.08 Risorse vincolate (Capitolo di uscita 61050427)					
	ASSEGNAZIONE DI FONDI DALLO STATO PER LA REALIZZAZIONE DEL RS	0,00 RR	0,00 A	0,00 E	0,00 EP	0,00
	PROGETTO FINALIZZATO ALLA RICERCA SULLA COMUNICAZIONE CP	0,00 RC	0,00 +/-	0,00 R	0,00 EC	0,00
	INFORMATIVA ED EDUCATIVA PER LA PROMOZIONE DI STILI ALIMENTARI E CS	0,00 TR	0,00 +/-	0,00 TV	0,00 TR	0,00
	DI ATTIVITA' FISICA PER LA PREVENZIONE DELL'OBESITA' (ART. 12 E 12BIS DEL D.L.VO 30.12.1992, N. 502, COME MODIFICATO ED INTEGRATO DAL D.L.VO 19.6.1999, N. 229).					
21080086	2.01.08 Risorse vincolate (Capitolo di uscita 61050428)					



Titolo 2 - Entrate derivanti da contributi e trasferimenti di parte corrente dello Stato, dell'Unione europea e di altri soggetti

Capitolo	Descrizione	RESIDUI ATTIVI inizio esercizio (RS) Stanz. definitivi di COMPETENZA (CP) Stanz. definitivi di CASSA (CS)	RISCOSSIONI in C/RESIDUI (RR) in C/COMPET. (RC) TOTALE RISCOSS.(TR)	ACCERTAMENTI (A) Differenza su stanz. di competenza(+/-) Differenza su stanz. di cassa (+/-)	VARIAZIONE DI RESIDUI Eliminazioni (E) Riaccertamenti (R) TOTALE VARIAZ. (TV)	RESIDUI ATTIVI a fine esercizio Da esercizi preced. (EP) Da esercizio comp. (EC) TOTALE RESIDUI (TR)
	ASSEGNAZIONE DI FONDI DALLO STATO PER L'ATTUAZIONE DEL PROGRAMMA SPECIALE SULLA STRATIFICAZIONE PROGNOSTICA DELL'ANGINA INSTABILE PER IL MIGLIORAMENTO DELL'EFFICACIA E DEL COSTO/BENEFICIO DELL'INTERVENTO SANITARIO (ARTT. 12 E 12BIS DEL D.L.VO 30.12.1992, N. 502, COME MODIFICATO ED INTEGRATO DAL D.L.VO 19.6.1999, N. 229).	RS 0,00 RR CP 0,00 RC CS 0,00 TR	0,00 A 0,00 +/- 0,00 +/-	0,00 E 0,00 R 0,00 TV	0,00 EP 0,00 EC 0,00 TR	0,00 0,00 0,00
21080087	2.01.08 Risorse vincolate (Capitolo di uscita 61050429)					
	ASSEGNAZIONE DI FONDI DALLO STATO PER LA REALIZZAZIONE DEL PIANO PER LO SCREENING DEL CANCRO AL SENO, DELLA CERVICE UTERINA E DEL COLON RETTO (ART. 2BIS DEL DECRETO LEGGE N. 81 DEL 29 MARZO 2004, CONVERTITO NELLA LEGGE N. 138 DEL 26 MAGGIO 2004).	RS 0,00 RR CP 0,00 RC CS 0,00 TR	0,00 A 0,00 +/- 0,00 +/-	0,00 E 0,00 R 0,00 TV	0,00 EP 0,00 EC 0,00 TR	0,00 0,00 0,00
21080088	2.01.08 Risorse vincolate (Capitolo di uscita 61010172)					
	ASSEGNAZIONE DI FONDI DALLO STATO RELATIVI ALLA RIDUZIONE DELLE PERCENTUALI DI SCONTO A CARICO DELLE FARMACIE (ART. 38 DELLA LEGGE 23 FEBBRAIO 2006, N. 51)	RS 0,00 RR CP 0,00 RC CS 0,00 TR	0,00 A 0,00 +/- 0,00 +/-	0,00 E 0,00 R 0,00 TV	0,00 EP 0,00 EC 0,00 TR	0,00 0,00 0,00
21080089	2.01.08 Risorse vincolate (Capitolo di uscita 61050302)					
	ASSEGNAZIONE DI FONDI DALLO STATO PER LA REALIZZAZIONE DEL PROGETTO 'SOSTEGNO ALLE FUNZIONI DI INTERFACCIA TRA LE REGIONI E LE PROVINCE AUTONOME ED IL CENTRO NAZIONALE PER LA PREVENZIONE ED IL CONTROLLO DELLE MALATTIE' (DECRETO DEL MINISTERO DELLA SALUTE DEL 5 DICEMBRE 2006)	RS 112.113,00 RR CP 0,00 RC CS 112.113,00 TR	0,00 A 0,00 +/- 0,00 +/-	0,00 E 0,00 R 112.113,00 TV	0,00 EP 0,00 EC 0,00 TR	112.113,00 0,00 112.113,00
21080090	2.01.08 Risorse vincolate (Capitolo di uscita 61050430)					
	ASSEGNAZIONE DI FONDI DALLO STATO PER LA REALIZZAZIONE DEL PROGETTO DENOMINATO FARMACOGENETICA DELLA MALATTIA DI PARKINSON (ARTT. 12 E 12BIS DEL D.L.VO 30.12.1992 N. 502, COME MODIFICATO E INTEGRATO DAL D.L.VO 19.06.1999 N. 229 - CONVENZIONE TRA IL MINISTERO DELLA SALUTE E LA REGIONE CALABRIA STIPULATA IN DATA 27 MARZO 2006).	RS 0,00 RR CP 0,00 RC CS 0,00 TR	0,00 A 0,00 +/- 0,00 +/-	0,00 E 0,00 R 0,00 TV	0,00 EP 0,00 EC 0,00 TR	0,00 0,00 0,00
21080091	2.01.08 Risorse vincolate (Capitolo di uscita 61040204)					
	ASSEGNAZIONE DI FONDI DALLO STATO PER L'INSERIMENTO DI APPOSITI MODULI FORMATIVI SULLA CELIACHIA NELL'AMBITO DI ATTIVITA' DI FORMAZIONE E AGGIORNAMENTO PROFESSIONALI RIVOLTE A RISTORATORI ED ALBERGATORI (LEGGE 4 LUGLIO 2005, N. 123)	RS 0,00 RR CP 1.364,05 RC CS 1.364,05 TR	0,00 A 1.364,05 +/- 1.364,05 +/-	1.364,05 E 0,00 R 0,00 TV	0,00 EP 0,00 EC 0,00 TR	0,00 0,00 0,00
21080092	2.01.08 Risorse vincolate (Capitolo di uscita 61020107)					



Titolo 2 - Entrate derivanti da contributi e trasferimenti di parte corrente dello Stato, dell'Unione europea e di altri soggetti

Capitolo	Descrizione	RESIDUI ATTIVI inizio esercizio (RS) Stanz. definitivi di COMPETENZA (CP) Stanz. definitivi di CASSA (CS)	RISCOSSIONI in C/RESIDUI (RR) in C/COMPET. (RC) TOTALE RISCOSS.(TR)	ACCERTAMENTI (A) Differenza su stanz. di competenza(+/-) Differenza su stanz. di cassa (+/-)	VARIAZIONE DI RESIDUI Eliminazioni (E) Riaccertamenti (R) TOTALE VARIAZ. (TV)	RESIDUI ATTIVI a fine esercizio Da esercizi preced. (EP) Da esercizio comp. (EC) TOTALE RESIDUI (TR)
	ASSEGNAZIONE DI FONDI DALLO STATO PER L'EROGAZIONE DI PRODOTTI SENZA GLUTINE NELLE MENSE DELLE STRUTTURE SCOLASTICHE E OSPEDALIERE E NELLE MENSE DELLE STRUTTURE PUBBLICHE, SU RICHIESTA DEGLI AVENTI DIRITTO (LEGGE 4 LUGLIO 2005, N. 123).	RS 0,00 RR CP 30.815,75 RC CS 30.815,75 TR	0,00 A 30.815,75 +/- 30.815,75 +/-	30.815,75 E 0,00 R 0,00 TV	0,00 EP 0,00 EC 0,00 TR	0,00 0,00 0,00
21080093	2.01.08 <i>Risorse vincolate (Capitolo di uscita 61050431)</i>					
	ASSEGNAZIONE DI SOMME DALLO STATO PER LA REALIZZAZIONE DEL PROGETTO DI RICERCA FINALIZZATA DENOMINATO 'UNIFORMITA' DEI DIRITTI DEL CITTADINO: SPERIMENTAZIONE DEI MODELLI ORGANIZZATIVI PER LA PRESA IN CARICO DELLE PERSONE FRAGILI E LA CONTINUITA' ASSISTENZIALE, CON PARTICOLARE RIFERIMENTO AL PUNTO UNICO DI ACCESSO ALLA RETE DEI SERVIZI SANITARI E SOCIO-SANITARI' (ART. 12 DECRETO LEGISLATIVO 3 DICEMBRE 1992, N. 502 - PROTOCOLLO D'INTESA FRA L'AGENZIA PER I SERVIZI SANITARI REGIONALI E LA REGIONE CALABRIA N. 239 DEL 27 GIUGNO 2006).	RS 0,00 RR CP 0,00 RC CS 0,00 TR	0,00 A 0,00 +/- 0,00 +/-	0,00 E 0,00 R 0,00 TV	0,00 EP 0,00 EC 0,00 TR	0,00 0,00 0,00
21080094	2.01.08 <i>Risorse vincolate (Capitolo di uscita 61040219)</i>					
	ASSEGNAZIONE DI FONDI DALLO STATO PER GARANTIRE IL COORDINAMENTO INTRAREGIONALE ED INTERREGIONALE DELLE ATTIVITA' TRASFUSIONALI, DEI FLUSSI DI SCAMBIO E DI COMPENSAZIONE NONCHE' IL MONITORAGGIO DEL RAGGIUNGIMENTO DEI RELATIVI OBIETTIVI (ART. 6, COMMA 1, LETTERA C) DELLA LEGGE 21 OTTOBRE 2005, N. 219, DLGS 6 NOVEMBRE 2007, N. 207 E DLGS 6 NOVEMBRE 2007, N. 208).	RS 0,00 RR CP 63.672,35 RC CS 63.672,35 TR	0,00 A 63.672,35 +/- 63.672,35 +/-	63.672,35 E 0,00 R 0,00 TV	0,00 EP 0,00 EC 0,00 TR	0,00 0,00 0,00
21080095	2.01.08 <i>Risorse vincolate (Capitolo di uscita 61050432)</i>					
	ASSEGNAZIONE DI SOMME DALLO STATO PER LA REALIZZAZIONE DEL PROGETTO DI RICERCA FINALIZZATA DENOMINATO 'BIOLOGIA E IMPIEGO DEI PROGENITORI ENDOTELIALI (EPC) NELL'ARTERIO-PATIA OBLITERANTE PERIFERICA (AOP) (ART. 12, COMMA 2, LETT. B, DEL DECRETO LEGISLATIVO 3 DICEMBRE 1999, N. 501).	RS 0,00 RR CP 0,00 RC CS 0,00 TR	0,00 A 0,00 +/- 0,00 +/-	0,00 E 0,00 R 0,00 TV	0,00 EP 0,00 EC 0,00 TR	0,00 0,00 0,00
21080096	2.01.08 <i>Risorse vincolate (Capitolo di uscita 61010167)</i>					
	ASSEGNAZIONE DI FONDI DALLO STATO QUALE QUOTA INTEGRATIVA DEL FONDO SANITARIO REGIONALE PER L'ANNO 2006 (ART. 1, COMMA 797, DELLA LEGGE 27 DICEMBRE 2006, N. 296 - INTESA CONFERENZA STATO REGIONI DEL 14 DICEMBRE 2006).	RS 905.077,91 RR CP 0,00 RC CS 905.077,91 TR	0,00 A 0,00 +/- 0,00 +/-	0,00 E 0,00 R 905.077,91 TV	0,00 EP 0,00 EC 0,00 TR	905.077,91 0,00 905.077,91
21080097	2.01.08 <i>Risorse vincolate (Capitolo di uscita 61010168)</i>					
	ASSEGNAZIONE DELLA RISERVA PREMIALE DA PARTE DELLO STATO A VALERE SULLE RISORSE DI CUI AL FONDO PER LE AREE SOTTOUTILIZZATE (FAS) DESTINATE ALLE REGIONI CHE CONSEGUONO OBIETTIVI DI RIEQUILIBRIO DEL DISAVANZO ECONOMICO FINANZIARIO DEL SETTORE	RS 29.389.625,00 RR CP 0,00 RC CS 29.389.625,00 TR	0,00 A 0,00 +/- 0,00 +/-	0,00 E 0,00 R 29.389.625,00 TV	0,00 EP 0,00 EC 0,00 TR	29.389.625,00 0,00 29.389.625,00



Titolo 2 - Entrate derivanti da contributi e trasferimenti di parte corrente dello Stato, dell'Unione europea e di altri soggetti

Capitolo	Descrizione	RESIDUI ATTIVI inizio esercizio (RS) Stanz. definitivi di COMPETENZA (CP) Stanz. definitivi di CASSA (CS)	RISCOSSIONI in C/RESIDUI (RR) in C/COMPET. (RC) TOTALE RISCOSS.(TR)	ACCERTAMENTI (A) Differenza su stanz. di competenza(+/-) Differenza su stanz. di cassa (+/-)	VARIAZIONE DI RESIDUI Eliminazioni (E) Riaccertamenti (R) TOTALE VARIAZ. (TV)	RESIDUI ATTIVI a fine esercizio Da esercizi preced. (EP) Da esercizio comp. (EC) TOTALE RESIDUI (TR)
21080098	2.01.08 <i>Risorse vincolate (Capitolo di uscita 61010169)</i> SANITARIO (ART. 60 E 61, LEGGE 27 DICEMBRE 2002, N. 289; DECRETO LEGGE 30 SETTEMBRE 2003, N. 269, CONVERTITO NELLA LEGGE 24 NOVEMBRE 2003, N. 326; DELIBERAZIONE CIPE N. 9 DEL 22 MARZO 2006)					
	CONCORSO DA PARTE DELLO STATO AL RIPIANO DEI DISAVANZI DEL SERVIZIO SANITARIO REGIONALE PER GLI ANNI 2002 - 2003 E 2004 (ART. 1, COMMI 279 E 280, DELLA LEGGE 23 DICEMBRE 2005, N. 266 - INTESA CONFERENZA STATO -REGIONI DEL 28 MARZO 2006)	0,00 RR 0,00 RC 0,00 TR	0,00 A 0,00 +/- 0,00 +/-	0,00 E 0,00 R 0,00 TV	0,00 EP 0,00 EC 0,00 TR	0,00 0,00 0,00
21080099	2.01.08 <i>Risorse vincolate (Capitolo di uscita 61030305)</i> ASSEGNAZIONE DI FONDI DA PARTE DELLO STATO PER INTERVENTI MIRANTI A PREVENIRE E VIETARE LE PRATICHE DI MUTILAZIONE GENITALE FEMMINILE (LEGGE 09.01.2006, N.7)	0,00 RR 0,00 RC 0,00 TR	0,00 A 0,00 +/- 0,00 +/-	0,00 E 0,00 R 0,00 TV	0,00 EP 0,00 EC 0,00 TR	0,00 0,00 0,00
21080100	2.01.08 <i>Risorse vincolate (Capitolo di uscita 61050304)</i> ASSEGNAZIONE DI FONDI DA PARTE DELLO STATO PER LA REALIZZAZIONE DEL PROGETTO SPERIMENTALE "SORVEGLIANZA DELLE MALATTIE TRASMISSIBILI: ADOZIONE DI UNA PIATTAFORMA TECNOLOGICA IN AMBIENTE WEB E REVISIONE DEL SISTEMA" (DELIBERAZIONE DELLA GIUNTA REGIONALE N. 206 DEL 29 MARZO 2007)	0,00 RR 0,00 RC 0,00 TR	0,00 A 0,00 +/- 0,00 +/-	0,00 E 0,00 R 0,00 TV	0,00 EP 0,00 EC 0,00 TR	0,00 0,00 0,00
21080101	2.01.08 <i>Risorse vincolate (Capitolo di uscita 61060119)</i> ASSEGNAZIONE DI FONDI DA PARTE DELLO STATO PER LA REALIZZAZIONE DEL PROGETTO "POTENZIAMENTO DEI LABORATORI DEL SISTEMA SANITARIO REGIONALE PER LE ANALISI E L'ACCERTAMENTO DELLO STATO DI TOSSICODIPENDENZA" FNLDEF 1990/91 (NOTA DEL MINISTERO DELLA SALUTE N. 31539 DEL 20.12.2006)	0,00 RR 0,00 RC 0,00 TR	0,00 A 0,00 +/- 0,00 +/-	0,00 E 0,00 R 0,00 TV	0,00 EP 0,00 EC 0,00 TR	0,00 0,00 0,00
21080102	2.01.08 <i>Risorse vincolate (Capitolo di uscita 61040206)</i> ASSEGNAZIONE DI FONDI DA PARTE DELLO STATO PER LA REALIZZAZIONE DELLE ATTIVITA' DI MONITORAGGIO DEI DATI RELATIVI ALL'ABUSO DI ALCOL E AI PROBLEMI ALCOL CORRELATI (ART. 3, COMMA 4, DELLA LEGGE 30.3.2001, N. 125)	0,00 RR 2.911,00 RC 2.911,00 TR	0,00 A 2.911,00 +/- 2.911,00 +/-	2.911,00 E 0,00 R 0,00 TV	0,00 EP 0,00 EC 0,00 TR	0,00 0,00 0,00
21080103	2.01.08 <i>Risorse vincolate (Capitolo di uscita 61010170)</i> ASSEGNAZIONE DI FONDI DALLO STATO QUALE QUOTA RESIDUA DEL FONDO SANITARIO REGIONALE PER L'ANNO 2000	0,00 RR 0,00 RC 0,00 TR	0,00 A 0,00 +/- 0,00 +/-	0,00 E 0,00 R 0,00 TV	0,00 EP 0,00 EC 0,00 TR	0,00 0,00 0,00



Titolo 2 - Entrate derivanti da contributi e trasferimenti di parte corrente dello Stato, dell'Unione europea e di altri soggetti

Capitolo	Descrizione	RESIDUI ATTIVI inizio esercizio (RS) Stanz. definitivi di COMPETENZA (CP) Stanz. definitivi di CASSA (CS)	RISCOSSIONI in C/RESIDUI (RR) in C/COMPET. (RC) TOTALE RISCOSS.(TR)	ACCERTAMENTI (A) Differenza su stanz. di competenza(+/-) Differenza su stanz. di cassa (+/-)	VARIAZIONE DI RESIDUI Eliminazioni (E) Riaccertamenti (R) TOTALE VARIAZ. (TV)	RESIDUI ATTIVI a fine esercizio Da esercizi preced. (EP) Da esercizio comp. (EC) TOTALE RESIDUI (TR)
21080104	2.01.08 Risorse vincolate (Capitolo di uscita 61050434)					
	ASSEGNAZIONE DI FONDI DA PARTE DELLO STATO PER LA REALIZZAZIONE DEL PROGETTO SPERIMENTALE 'GUADAGNARE SALUTE NEGLI ADOLESCENTI' (DECRETO DEL MINISTERO DELLA SANITA' DEL 18 OTTOBRE 2006)	RS 0,00 CP 0,00 CS 0,00	RR RC TR	A +/- +/-	E R TV	EP EC TR
21080105	2.01.08 Risorse vincolate (Capitolo di uscita 61030511)					
	ASSEGNAZIONE DI FONDI DA PARTE DELLO STATO PER LA REALIZZAZIONE DEI PROGETTI SPERIMENTALI "MACRAME - INTRECCI INTERCULTURALI" E ALL NIGH LONG- GIOVANI E NUOVE SOSTANZE" (PROTOCOLLO DI INTESA TRA IL MINISTERO DELLA SOLIDARIETA' SOCIALE E LA REGIONE CALABRIA DEL 3 DICEMBRE 2007)	RS 0,00 CP 0,00 CS 0,00	RR RC TR	A +/- +/-	E R TV	EP EC TR
21080106	2.01.08 Risorse vincolate (Capitolo di uscita 61050435)					
	ASSEGNAZIONE DI FONDI DALLO STATO, PER IL TRAMITE DELLA REGIONE LIGURIA, PER LA REALIZZAZIONE DEL PROGETTO DENOMINATO 'TRIAL RANDOMIZZATO SULL'ESERCIZIO FISICO NEI PAZIENTI IN TRATTAMENTO DIALITICO, MORTALITA' E PERFORMANCE'.	RS 0,00 CP 0,00 CS 0,00	RR RC TR	A +/- +/-	E R TV	EP EC TR
21080107	2.01.08 Risorse vincolate (Capitolo di uscita 61050436)					
	ASSEGNAZIONE DI FONDI DA PARTE DELLO STATO PER LA REALIZZAZIONE DEL PROGETTO DETERMINANTI GENETICI E FATTORI MODULATORI NELLE MALATTIE NEURODEGENERATIVE: MODELLI CLINICI E ANIMALI (ART. 12, COMMA 2, LETT. B),DEL DECRETO LEGISLATIVO DEL 30 DICEMBRE 1992, N. 502 E SUCCESSIVE MODIFICHE ED INTEGRAZIONI)	RS 0,00 CP 0,00 CS 0,00	RR RC TR	A +/- +/-	E R TV	EP EC TR
21080108	2.01.08 Risorse vincolate (Capitolo di uscita 61050437)					
	ASSEGNAZIONE DI FONDI DA PARTE DELLO STATO PER LA REALIZZAZIONE DEL PROGETTO VALUTAZIONE DEL RISCHIO CARDIOVASCOLARE NELL'INSUFFICIENZA RENALE CRONICA LIEVE-MODERATA (ART. 12, COMMA 2, LETT. B), DEL DECRETO LEGISLATIVO DEL 30 DICEMBRE 1992, N. 502 E SUCCESSIVE MODIFICHE ED INTEGRAZIONI).	RS 0,00 CP 0,00 CS 0,00	RR RC TR	A +/- +/-	E R TV	EP EC TR
21080109	2.01.08 Risorse vincolate (Capitolo di uscita 61020108)					
	ASSEGNAZIONE DI FONDI DALLO STATO PER L'ATTUAZIONE DI UNA STRATEGIA PER L'OFFERTA ATTIVA DEL VACCINO CONTRO L'INFEZIONE DA HPV IN ITALIA	RS 0,00 CP 0,00 CS 0,00	RR RC TR	A +/- +/-	E R TV	EP EC TR
21080110	2.01.08 Risorse vincolate (Capitolo di uscita 61030306)					

Titolo 2 - Entrate derivanti da contributi e trasferimenti di parte corrente dello Stato, dell'Unione europea e di altri soggetti

Capitolo	Descrizione	RESIDUI ATTIVI inizio esercizio (RS) Stanz. definitivi di COMPETENZA (CP) Stanz. definitivi di CASSA (CS)	RISCOSSIONI in C/RESIDUI (RR) in C/COMPET. (RC) TOTALE RISCOSS.(TR)	ACCERTAMENTI (A) Differenza su stanz. di competenza(+/-) Differenza su stanz. di cassa (+/-)	VARIAZIONE DI RESIDUI Eliminazioni (E) Riaccertamenti (R) TOTALE VARIAZ. (TV)	RESIDUI ATTIVI a fine esercizio Da esercizi preced. (EP) Da esercizio comp. (EC) TOTALE RESIDUI (TR)
	ASSEGNAZIONE DI FONDI DALLO STATO PER IL RISCONTRO DIAGNOSTICO RS	0,00 RR	0,00 A	116,90 E	0,00 EP	0,00
	SULLE VITTIME DELLA SINDROME DELLA MORTE IMPROVVISA DEL CP	116,90 RC	116,90 +/-	0,00 R	0,00 EC	0,00
	LATTANTE E DI MORTE INASPETTATA DEL FETO (LEGGE 2 FEBBRAIO 2006, CS	116,90 TR	116,90 +/-	0,00 TV	0,00 TR	0,00
21080111	2.01.08 <i>Risorse vincolate (Capitolo di uscita 61050438)</i>					
	ASSEGNAZIONE DI FONDI DALLO STATO PER LA FORMAZIONE DEGLI RS	0,00 RR	0,00 A	0,00 E	0,00 EP	0,00
	INTERVISTATORI AL FINE DI REALIZZARE IL PROGETTO "SORVEGLIANZA CP	0,00 RC	0,00 +/-	0,00 R	0,00 EC	0,00
	EPIDEMIOLOGICA DELLE MALATTIE PREVENIBILI DA VACCINAZIONI E CS	0,00 TR	0,00 +/-	0,00 TV	0,00 TR	0,00
	RINFORZO DEL PIANO DI ELIMINAZIONE DEL MORBILLO E DELLA ROSOLIA CONGENITA" (ACCORDO TRA L'ISTITUTO SUPERIORE DI SANITA' E LA REGIONE CALABRIA DEL 22 OTTOBRE 2008).					
21080112	2.01.08 <i>Risorse vincolate (Capitolo di uscita 61050439)</i>					
	ASSEGNAZIONE DI FONDI DALLO STATO PER LA REALIZZAZIONE DEL RS	61.715,37 RR	0,00 A	0,00 E	0,00 EP	61.715,37
	PROGETTO 'PSYCHOBIOLOGICAL ASPECT AND MANAGEMENT OF CANCER CP	0,00 RC	0,00 +/-	0,00 R	0,00 EC	0,00
	PAIN IN PALLIATIVE REHABILITATION: EFFECT ON QUALITY OF LIFE' PARTE CS	61.715,37 TR	0,00 +/-	61.715,37 TV	0,00 TR	61.715,37
	INTEGRANTE DEL PROGRAMMA INTEGRATO ONCOLOGICO 'IL RISPETTO DELLA QUALITA' DELLA VITA NEL PAZIENTE ONCOLOGICO FRAGILE. IL RUOLO DELLA RIABILITAZIONE ONCOLOGICA: DALL'APPROCCIO MULTIDISCIPLINARE ALLE LINEE GUIDA' (CONVENZIONE TRA LA REGIONE CALABRIA E L'IRCCS SAN RAFFAELE PISANA SOTTOSCRITTA IN DATA 14 NOVEMBRE 2008).					
21080113	2.01.08 <i>Risorse vincolate (Capitolo di uscita 61050440)</i>					
	ASSEGNAZIONE DI FONDI DALLO STATO PER LA REALIZZAZIONE DEL RS	0,00 RR	0,00 A	0,00 E	0,00 EP	0,00
	PROGETTO RELATIVO ALLA ISTITUZIONE DEL REGISTRO REGIONALE DELLE CP	0,00 RC	0,00 +/-	0,00 R	0,00 EC	0,00
	MALATTIE RARE (DELIBERAZIONI DELLA GIUNTA REGIONALE DEL 30 CS	0,00 TR	0,00 +/-	0,00 TV	0,00 TR	0,00
	MAGGIO 2008, N. 389 E DEL 9 LUGLIO 2009, N. 409 - CONVENZIONE CON L'ISTITUTO SUPERIORE DI SANITA' DEL 23 FEBBRAIO 2009)					
21080114	2.01.08 <i>Risorse vincolate (Capitolo di uscita 61010178)</i>					
	ASSEGNAZIONI DI FONDI DALLO STATO PER IL FINANZIAMENTO DEI RS	21.864.726,00 RR	0,00 A	0,00 E	0,00 EP	21.864.726,00
	MAGGIORI ONERI CONTRATTUALI PER IL PERSONALE DIPENDENTE SSN PER CP	0,00 RC	0,00 +/-	0,00 R	0,00 EC	0,00
	IL BIENNIO ECONOMICO 2006-2007 CS	21.864.726,00 TR	0,00 +/-	21.864.726,00 TV	0,00 TR	21.864.726,00
21080115	2.01.08 <i>Risorse vincolate (Capitolo di uscita 61050441)</i>					
	ASSEGNAZIONE DI FONDI DALLO STATO PER LA REALIZZAZIONE DEL RS	200.000,00 RR	0,00 A	0,00 E	0,00 EP	200.000,00
	PROGRAMMA STRATEGICO DI RICERCA SANITARIA DAL TITOLO CP	0,00 RC	0,00 +/-	0,00 R	0,00 EC	0,00
	'APPROCCIO INTEGRATO TRA I SERVIZI NELLA RETA DI RIFERIMENTO E CS	200.000,00 TR	0,00 +/-	200.000,00 TV	0,00 TR	200.000,00
	CONDIVISIONE DI AZIONE INTERDISCIPLINARE TRA OPERATORI DI					



Titolo 2 - Entrate derivanti da contributi e trasferimenti di parte corrente dello Stato, dell'Unione europea e di altri soggetti

Capitolo	Descrizione	RESIDUI ATTIVI inizio esercizio (RS) Stanz. definitivi di COMPETENZA (CP) Stanz. definitivi di CASSA (CS)	RISCOSSIONI in C/RESIDUI (RR) in C/COMPET. (RC) TOTALE RISCOSS.(TR)	ACCERTAMENTI (A) Differenza su stanz. di competenza(+/-) Differenza su stanz. di cassa (+/-)	VARIAZIONE DI RESIDUI Eliminazioni (E) Riaccertamenti (R) TOTALE VARIAZ. (TV)	RESIDUI ATTIVI a fine esercizio Da esercizi preced. (EP) Da esercizio comp. (EC) TOTALE RESIDUI (TR)
21080116	2.01.08 <i>Risorse vincolate (Capitolo di uscita 61050442)</i> ECCELLENZA IN LINEA CON RACCOMANDAZIONI EUROPEE LINEE GUIDA NAZIONALI PER LA SCLEROSI MULTIPLA COME MODELLO DI DISABILITA' (ARTICOLI 12 E 12BIS DEL DECRETO LEGISLATIVO 30 DICEMBRE 1992, N. 502 E SUCCESSIVE MODIFICHE ED INTEGRAZIONI - CONVENZIONE TRA IL MINISTERO DEL LAVORO, DELLA SALUTE E DELLE POLITICHE SOCIALI E LA REGIONE CALABRIA N. 6 DEL 10 OTTOBRE 2008) ASSEGNAZIONE DI FONDI DALLO STATO, PER IL TRAMITE DELLA REGIONE UMBRIA, PER LA REALIZZAZIONE DEL PROGETTO 'BIOLOGY AND PREDICTIVE VALUE OF GENE EXPRESSION PROFILES OF IMMUNO-EFFECTORS OF GRAFT VERSUS HOST DISEASE (GVHD). CORRELATION BETWEEN HAEMATOLOGIC CHIMERISM EARLY EVALUATIONAND GVHD' (ARTICOLI 12 E 12BIS DEL DECRETO LEGISLATIVO 30 DICEMBRE 1992, N. 502 E SUCCESSIVE MODIFICHE ED INTEGRAZIONI - CONVENZIONE FRA LA REGIONE UMBRIA E LA REGIONE CALABRIA SOTTOSCRITTA IN DATA 17 FEBBRAIO 2009)	RS CP CS	29.000,00 RR 0,00 RC 29.000,00 TR	29.000,00 A 0,00 +/- 29.000,00 +/-	0,00 E 0,00 R 0,00 TV	0,00 EP 0,00 EC 0,00 TR
21080117	2.01.08 <i>Risorse vincolate (Capitolo di uscita 61010179)</i> ASSEGNAZIONE DI SOMME DALLO STATO PER IL TRASFERIMENTO DELLE FUNZIONI SANITARIE, DEI RAPPORTI DI LAVORO, DELLE RISORSE FINANZIARIE E DELLE ATTREZZATURE E BENI STRUMENTALI IN MATERIA DI SANITA' PENITENZIARIA DAI DIPARTIMENTI DELL'AMMINISTRAZIONE PENITENZIARIA E DELLA GIUSTIZIA MINORILE DEL MINISTERO DELLA GIUSTIZIA AL SERVIZIO SANITARIO NAZIONALE (ART. 2, COMMA 283, DELLA LEGGE 24 DICEMBRE 2007, N. 244 - ART. 6, COMMA 1, DEL DPCM DEL 1 APRILE 2008)	RS CP CS	5.968.160,00 RR 5.597.089,00 RC 11.565.249,00 TR	0,00 A 0,00 +/- 0,00 +/-	5.597.089,00 E 0,00 R 11.565.249,00 TV	461.861,00 EP 0,00 EC 461.861,00 TR
21080118	2.01.08 <i>Risorse vincolate (Capitolo di uscita 61020109)</i> ASSEGNAZIONE DI FONDI DALLO STATO PER L'ATTUAZIONE DEL PIANO PANDEMICOREGIONALE DI CUI ALLA DELIBERAZIONE DELLA GIUNTA REGIONALE DEL 26 OTTOBRE 2009, N. 667 (DECRETO DEL MINISTERO DELLA SALUTE DEL 19 DICEMBRE 2008)	RS CP CS	0,00 RR 0,00 RC 0,00 TR	0,00 A 0,00 +/- 0,00 +/-	0,00 E 0,00 R 0,00 TV	0,00 EP 0,00 EC 0,00 TR
21080119	2.01.08 <i>Risorse vincolate (Capitolo di uscita 61050444)</i> ASSEGNAZIONE DI RISORSE DALLO STATO PER LA REALIZZAZIONE DELLE LINEE PROGETTUALI 'MALATTIE RARE' , 'SALUTE E SICUREZZA SUL LAVORO' E 'GUADAGNARE SALUTE' (DELIBERAZIONI DELLA GIUNTA REGIONALE N.389 DEL 30 MAGGIO 2008 E N. 409 DEL 9 LUGLIO 2009 - CONVENZIONE CON L'ISTITUTO SUPERIORE DI SANITA' DEL 23 FEBBRAIO 2009 - ARTICOLO 1, COMMI 805 E 806, DELLA LEGGE 27 DICEMBRE 2006, N.	RS CP CS	0,00 RR 0,00 RC 0,00 TR	0,00 A 0,00 +/- 0,00 +/-	0,00 E 0,00 R 0,00 TV	0,00 EP 0,00 EC 0,00 TR



Titolo 2 - Entrate derivanti da contributi e trasferimenti di parte corrente dello Stato, dell'Unione europea e di altri soggetti

Capitolo	Descrizione	RESIDUI ATTIVI inizio esercizio (RS) Stanz. definitivi di COMPETENZA (CP) Stanz. definitivi di CASSA (CS)	RISCOSSIONI in C/RESIDUI (RR) in C/COMPET. (RC) TOTALE RISCOSS.(TR)	ACCERTAMENTI (A) Differenza su stanz. di competenza(+/-) Differenza su stanz. di cassa (+/-)	VARIAZIONE DI RESIDUI Eliminazioni (E) Riaccertamenti (R) TOTALE VARIAZ. (TV)	RESIDUI ATTIVI a fine esercizio Da esercizi preced. (EP) Da esercizio comp. (EC) TOTALE RESIDUI (TR)
21080120	296 - DELIBERAZIONE DELLA GIUNTA REGIONALE N. 374 DEL 12 MAGGIO 2010) 2.01.08 Risorse vincolate (Capitolo di uscita 61010411) ASSEGNAZIONE DI FONDI DA PARTE DELLO STATO IN FAVORE DEGLI ENTI DELLA RICERCA SANITARIA DESTINATARI DELLA SOMMA DEL 5 PER MILLE DELL'IMPOSTA SUL REDDITO	RS 0,00 RR CP 5.534,79 RC CS 5.534,79 TR	0,00 A 5.534,79 +/- 5.534,79 +/-	5.534,79 E 0,00 R 0,00 TV	0,00 EP 0,00 EC 0,00 TR	0,00 0,00 0,00
21080121	2.01.08 Risorse vincolate (Capitolo di uscita 61010186) ASSEGNAZIONE DI FONDI DALLO STATO A TITOLO DI QUOTA INTEGRATIVA DEL FONDO SANITARIO REGIONALE PER L'ANNO 2001 SOGGETTA ALLA VERIFICA DI CUI AL PUNTO 19 DELL'ACCORDO STATO-REGIONI DELL'8.8.2001 (DECRETO LEGGE 18.9.2001, N. 347 CONVERTITO DALLA LEGGE 16.11.2001, N. 405 - ART. 40 DELLA LEGGE 28.12.2001, N. 44)	RS 0,00 RR CP 0,00 RC CS 0,00 TR	0,00 A 0,00 +/- 0,00 +/-	0,00 E 0,00 R 0,00 TV	0,00 EP 0,00 EC 0,00 TR	0,00 0,00 0,00
21080122	2.01.08 Risorse vincolate (Capitolo di uscita 61010412) ASSEGNAZIONE DI FONDI DA PARTE DELLO STATO PER LA REALIZZAZIONE DEL PROGETTO "UNRAVELING THE MECHANISMS OF THE ACTIVATION OF RESIDENT CARDIAC STEM CELLS; AN APPROACH TO CARDIOVASCULAR REGENERATIVE THERAPY" (DECRETO DEL MINISTERO DELLA SALUTE DEL 8.9.2010 - DGR N. 651 DEL 5.10.2010)	RS 115.206,90 RR CP 0,00 RC CS 115.206,90 TR	0,00 A 0,00 +/- 0,00 +/-	0,00 E 0,00 R 115.206,90 TV	0,00 EP 0,00 EC 0,00 TR	115.206,90 0,00 115.206,90
21080123	2.01.08 Risorse vincolate (Capitolo di uscita 61010413) ASSEGNAZIONE DI FONDI DALLO STATO FINALIZZATI ALLE PRESCRIZIONI TECNICHE PER LA DONAZIONE, L'APPROVIGIONAMENTO E IL CONTROLLO DI TESSUTI E CELLULE UMANI (ART. 5 DEL DECRETO LEGISLATIVO 25 GENNAIO 2010, N. 16)	RS 0,00 RR CP 10.105,17 RC CS 10.105,17 TR	0,00 A 10.105,17 +/- 10.105,17 +/-	10.105,17 E 0,00 R 0,00 TV	0,00 EP 0,00 EC 0,00 TR	0,00 0,00 0,00
21080124	2.01.08 Risorse vincolate (Capitolo di uscita 61050447) ASSEGNAZIONE DI RISORSE DALLO STATO PER LA REALIZZAZIONE DEL PROGETTO CCM 2011- SPERIMENTAZIONE DI PERCORSI ASSISTENZIALI INTEGRATI PER LA PREVENZIONE DELLE COMPLICANZE DELLA MALATTIA DI ALZHEIMER SULLA BASE DEL MODELLO AMPLIATO DEL CHRONIC CARE MODEL NELL'ASP DI CATANZARO (LEGGE 26 MAGGIO 2004, N. 138 - DECRETO MINISTERIALE DEL 27 MAGGIO 2011 - ACCORDO DI COLLABORAZIONE DEL 14 DICEMBRE 2011)	RS 93.000,00 RR CP 0,00 RC CS 93.000,00 TR	46.500,00 A 0,00 +/- 46.500,00 +/-	0,00 E 0,00 R 46.500,00 TV	0,00 EP 0,00 EC 0,00 TR	46.500,00 0,00 46.500,00
21080126	2.01.08 Risorse vincolate (Capitolo di uscita 61050446)					



Titolo 2 - Entrate derivanti da contributi e trasferimenti di parte corrente dello Stato, dell'Unione europea e di altri soggetti

Capitolo	Descrizione	RESIDUI ATTIVI inizio esercizio (RS) Stanz. definitivi di COMPETENZA (CP) Stanz. definitivi di CASSA (CS)	RISCOSSIONI in C/RESIDUI (RR) in C/COMPET. (RC) TOTALE RISCOSS.(TR)	ACCERTAMENTI (A) Differenza su stanz. di competenza(+/-) Differenza su stanz. di cassa (+/-)	VARIAZIONE DI RESIDUI Eliminazioni (E) Riaccertamenti (R) TOTALE VARIAZ. (TV)	RESIDUI ATTIVI a fine esercizio Da esercizi preced. (EP) Da esercizio comp. (EC) TOTALE RESIDUI (TR)	
	ASSEGNAZIONE DI FONDI DA PARTE DELL'ISTITUTO SUPERIORE DI SANITÀ PER L'ATTUAZIONE DEL PROGETTO DI SORVEGLIANZA EPIDEMIOLOGICA DI POPOLAZIONI RESIDENTI IN SITI CONTAMINATI- (CONVENZIONE CON L'ISTITUTO SUPERIORE DI SANITA' AI SENSI DEL DECRETO MINISTERIALE DEL 8 LUGLIO 2009)	RS 2.200,00 RR CP 0,00 RC CS 2.200,00 TR		0,00 A 0,00 +/- 0,00 +/-	0,00 E 0,00 R 2.200,00 TV	0,00 EP 0,00 EC 0,00 TR	2.200,00 0,00 2.200,00
21080127	2.01.08 Risorse vincolate (Capitolo di uscita 61050448)						
	ASSEGNAZIONE DI FONDI DA PARTE DELLO STATO PER LA REALIZZAZIONE DEL PROGETTO CCM DENOMINATO "DONNE AD ALTO RISCHIO DI NEOPLASIE MAMMARIE: RUOLO DELLA RISONANZA MAGNETICA NUCLEARE CON MEZZO DI CONTRASTO COME METODICA DIAGNOSTICA IN FASE DI SCREENING" (CONVENZIONE CON IL MINISTERO DELLA SALUTE DEL 30 AGOSTO 2012)	RS 320.000,00 RR CP 0,00 RC CS 320.000,00 TR		128.000,00 A 0,00 +/- 128.000,00 +/-	0,00 E 0,00 R 192.000,00 TV	0,00 EP 0,00 EC 0,00 TR	192.000,00 0,00 192.000,00
21080128	2.01.08 Risorse vincolate (Capitolo di uscita 61050449)						
	ASSEGNAZIONE DI FONDI DA PARTE DELLO STATO PER LA REALIZZAZIONE DEL PROGETTO CCM DENOMINATO "VALUTAZIONE DEL RISCHIO SANITARIO DI INFEZIONI DA AGENTI ZONOSICI ATTRAVERSO PRODOTTI VEGETALI OTTENUTI IN AREE A ELEVATA PRESSIONE ZOOTECNICA" (CONVENZIONE CON IL MINISTERO DELLA SALUTE DEL 30 AGOSTO 2012)	RS 158.400,00 RR CP 0,00 RC CS 158.400,00 TR		79.200,00 A 0,00 +/- 79.200,00 +/-	0,00 E 0,00 R 79.200,00 TV	0,00 EP 0,00 EC 0,00 TR	79.200,00 0,00 79.200,00
21080129	2.01.08 Risorse vincolate (Capitolo di uscita 61050450)						
	ASSEGNAZIONE DI FONDI DA PARTE DELLO STATO PER LA REALIZZAZIONE DEL PROGETTO DI RICERCA GR DENOMINATO "INNOVATIVE APPROACHES FOR DIAGNOSIS AND TRATMENT OF B-CELL CHRONIC LYMPHOCYTIC LEUKEMIA" (DGR N. 66 DEL 24/02/2012 - CONVENZIONE CON IL MINISTERO DELLA SALUTE DEL 24 MAGGIO 2012)	RS 288.000,00 RR CP 0,00 RC CS 288.000,00 TR		144.000,00 A 0,00 +/- 144.000,00 +/-	0,00 E 0,00 R 144.000,00 TV	0,00 EP 0,00 EC 0,00 TR	144.000,00 0,00 144.000,00
21080130	2.01.08 Risorse vincolate (Capitolo di uscita 61050452)						
	ASSEGNAZIONE DI FONDI DA PARTE DELLO STATO PER LA REALIZZAZIONE DEL PROGETTO DI RICERCA GR DENOMINATO "ROLE OF MEDITERRANEAN DIET AND VITAMIN D IN PREVENTION OF COGNITIVE DECLINE IN SUBJECTS WITH COGNITIVE IMPAIRMENT" (DGR N. 66 DEL 24/02/2012 - CONVENZIONE CON IL MINISTERO DELLA SALUTE DEL 24 MAGGIO 2012)	RS 172.380,00 RR CP 0,00 RC CS 172.380,00 TR		86.190,00 A 0,00 +/- 86.190,00 +/-	0,00 E 0,00 R 86.190,00 TV	0,00 EP 0,00 EC 0,00 TR	86.190,00 0,00 86.190,00
21080131	2.01.08 Risorse vincolate (Capitolo di uscita 61050451)						
	ASSEGNAZIONE DI FONDI DA PARTE DELLO STATO PER LA REALIZZAZIONE DEL PROGETTO DENOMINATO "OSPEDALE- TERRITORIO SENZA DOLORE" (COMMA 1, ART. 6 DELLA LEGGE 15 MARZO 2010, N.38)	RS 0,00 RR CP 0,00 RC CS 0,00 TR		0,00 A 0,00 +/- 0,00 +/-	0,00 E 0,00 R 0,00 TV	0,00 EP 0,00 EC 0,00 TR	0,00 0,00 0,00
21080132	2.01.08 Risorse vincolate (Capitolo di uscita 61010198)						



Titolo 2 - Entrate derivanti da contributi e trasferimenti di parte corrente dello Stato, dell'Unione europea e di altri soggetti

Capitolo	Descrizione	RESIDUI ATTIVI inizio esercizio (RS) Stanz. definitivi di COMPETENZA (CP) Stanz. definitivi di CASSA (CS)	RISCOSSIONI in C/RESIDUI (RR) in C/COMPET. (RC) TOTALE RISCOSS.(TR)	ACCERTAMENTI (A) Differenza su stanz. di competenza(+/-) Differenza su stanz. di cassa (+/-)	VARIAZIONE DI RESIDUI Eliminazioni (E) Riaccertamenti (R) TOTALE VARIAZ. (TV)	RESIDUI ATTIVI a fine esercizio Da esercizi preced. (EP) Da esercizio comp. (EC) TOTALE RESIDUI (TR)
	ASSEGNAZIONE DI FONDI DALLO STATO, A VALERE SULLE RISORSE FSC 2007-2013, FINALIZZATI ALLA COPERTURA DEL DEBITO SANITARIO PREGRESSO, DEFINITO A SEGUITO DELLA RICONCILIAZIONE PREVISTA DAL PIANO DI RIENTRO (DELIBERA CIPE N. 78/2012 - DGR N. 396 DEL 31.10.2013)	0,00 RR 0,00 RC 0,00 TR		0,00 A 0,00 +/- 0,00 +/-	0,00 E 0,00 R 0,00 TV	0,00 EP 0,00 EC 0,00 TR
21080133	2.01.08 <i>Risorse vincolate (Capitolo di uscita 61010195)</i>					
	ASSEGNAZIONE DI FONDI DALLO STATO QUALE CONCORSO AL RIPIANO DEI DISAVANZI PREGRESSI DEGLI IRCCS E POLICLINICI UNIVERSITARI (ART.1, COMMA 164 DELLA LEGGE 31/2004)	0,00 RR 0,00 RC 0,00 TR		0,00 A 0,00 +/- 0,00 +/-	0,00 E 0,00 R 0,00 TV	0,00 EP 0,00 EC 0,00 TR
21080134	2.01.08 <i>Risorse vincolate (Capitolo di uscita 61040216)</i>					
	ASSEGNAZIONE DI FONDI DA PARTE DELL' ISTITUTO SUPERIORE DI SANITA' PER LA REALIZZAZIONE DEL PROGETTO "REGISTRO ITALIANO ARTROPROTESI (PROTESI DI ANCA) CONSOLIDAMENTO RETE REGIONALE GIA' ATTIVA E ARRUOLAMENTO DELLE REGIONI CALABRIA E ABRUZZO - REALIZZAZIONE DELLA BASE DI DATI TECNICA DEI DM IMPIANTI MEDIANTE LINKAGE CON IL REPERTORIO NAZIONALE (CONVENZIONE TRA ISS E REGIONE CALABRIA N. 3M51/10)	0,00 RR 5.000,00 RC 5.000,00 TR		0,00 A 0,00 +/- 0,00 +/-	5.000,00 E 0,00 R 5.000,00 TV	0,00 EP 0,00 EC 0,00 TR
21080135	2.01.08 <i>Risorse vincolate (Capitolo di uscita 61010199)</i>					
	ASSEGNAZIONE DI FONDI DALLO STATO PER IL COMPLETAMENTO DEL PROCESSO DI SUPERAMENTO DEGLI OSPEDALI PSICHIATRICI GIUDIZIARI (ART. 3 TER DEL DECRETO LEGGE 22 DICEMBRE 2011, N. 11 CONVERTITO NELLA LEGGE 17 FEBBRAIO 2012, N. 9)	3.346.618,82 RR 1.628.124,18 RC 4.974.743,00 TR		0,00 A 0,00 +/- 0,00 +/-	1.628.124,18 E 0,00 R 4.974.743,00 TV	0,00 EP 0,00 EC 0,00 TR
21080136	2.01.08 <i>Risorse vincolate (Capitolo di uscita 61050453)</i>					
	ASSEGNAZIONE DI FONDI DA PARTE DELLO STATO PER LA REALIZZAZIONE DEL PROGETTO AFFERENTE L'AREA BIOMEDICA RICERCA FINALIZZATA DEVELOPMENT AND PRECLINICAL VALIDATION OF A NANO-TECHNOLOGICAL PLATFORM THAT TARGETS THE MINIMAL RESIDUAL DISEASE (MRD) IN CANCER 8ART. 12 DECRETO LEGISLATIVO 30 DICEMBRE 1992, N. 502)	0,00 RR 372.100,00 RC 372.100,00 TR		0,00 A 148.840,00 +/- 148.840,00 +/-	372.100,00 E 0,00 R 223.260,00 TV	0,00 EP 0,00 EC 0,00 TR
21080137	2.01.08 <i>Risorse vincolate (Capitolo di uscita 61050454)</i>					
	ASSEGNAZIONE DI FONDI DA PARTE DELLO STATO PER LA REALIZZAZIONE DEL PROGETTO AFFERENTE L'AREA CLINICO-ASSISTENZIALE RICERCA FINALIZZATA SALUTE CKD (SALT LOWERING BY URINE SODIUM SELF MEASUREMENT TRIAL IN CHRONIC KIDNEY DISEASE) (ART. 12 DECRETO LEGISLATIVO 30 DICEMBRE 1992, N. 502)	0,00 RR 443.340,00 RC 443.340,00 TR		0,00 A 177.336,00 +/- 177.336,00 +/-	443.340,00 E 0,00 R 266.004,00 TV	0,00 EP 0,00 EC 0,00 TR
21080138	2.01.08 <i>Risorse vincolate (Capitolo di uscita 61050455)</i>					



Titolo 2 - Entrate derivanti da contributi e trasferimenti di parte corrente dello Stato, dell'Unione europea e di altri soggetti

Capitolo	Descrizione	RESIDUI ATTIVI inizio esercizio (RS) Stanz. definitivi di COMPETENZA (CP) Stanz. definitivi di CASSA (CS)	RISCOSSIONI in C/RESIDUI (RR) in C/COMPET. (RC) TOTALE RISCOSS.(TR)	ACCERTAMENTI (A) Differenza su stanz. di competenza(+/-) Differenza su stanz. di cassa (+/-)	VARIAZIONE DI RESIDUI Eliminazioni (E) Riaccertamenti (R) TOTALE VARIAZ. (TV)	RESIDUI ATTIVI a fine esercizio Da esercizi preced. (EP) Da esercizio comp. (EC) TOTALE RESIDUI (TR)
	ASSEGNAZIONE DI FONDI DA PARTE DELLO STATO PER LA REALIZZAZIONE DEL PROGETTO AFFERENTE L'AREA BIOMEDICA GIOVANI RICERCATORI HIGH THROUGHPUT ANALYSIS OF CANCER CELLS FOR THERAPY EVALUATION BY MICROFLUIDIC PLATFORMS INTEGRATING PLASMONIC NANODEVICES (ART. 12 DECRETO LEGISLATIVO 30 DICEMBRE 1992, N. 502)	RS 0,00 RR CP 363.100,00 RC CS 363.100,00 TR	0,00 A 145.240,00 +/- 145.240,00 +/-	363.100,00 E 0,00 R 217.860,00 TV	0,00 EP 0,00 EC 0,00 TR	0,00 217.860,00 217.860,00
21080139	2.01.08 Risorse vincolate (Capitolo di uscita 61050456)					
	ASSEGNAZIONE DI FONDI DA PARTE DELLO STATO PER LA REALIZZAZIONE DEL PROGETTO AFFERENTE L'AREA BIOMEDICA GIOVANI RICERCATORI DISENTANGLING ENDOGENOUS RESIDENT ADULT CARDIAC STEM CELL BIOLOGY AND AGING FOR CLINICAL PROTOCOLS OF MYOCARDIAL REGENERATION WITHOUT CELL TRANSPLANTATION (ART. 12 DECRETO LEGISLATIVO 30 DICEMBRE 1992, N. 502)	RS 0,00 RR CP 317.400,00 RC CS 317.400,00 TR	0,00 A 126.960,00 +/- 126.960,00 +/-	317.400,00 E 0,00 R 190.440,00 TV	0,00 EP 0,00 EC 0,00 TR	0,00 190.440,00 190.440,00
21080140	2.01.08 Risorse vincolate (Capitolo di uscita 61050457)					
	ASSEGNAZIONE DI FONDI DA PARTE DELLO STATO PER LA REALIZZAZIONE DEL PROGETTO AFFERENTE L'AREA BIOMEDICA GIOVANI RICERCATORI CANCER BIOMARKER DETECTION USING MICRO-STRUCTURED/SUPER-HYDROPHOBIC SURFACES AND ADVANCED SPECTROSCOPY TECHNIQUES (ART. 12 DECRETO LEGISLATIVO 30 DICEMBRE 1992, N. 502)	RS 0,00 RR CP 181.300,00 RC CS 181.300,00 TR	0,00 A 72.520,00 +/- 72.520,00 +/-	181.300,00 E 0,00 R 108.780,00 TV	0,00 EP 0,00 EC 0,00 TR	0,00 108.780,00 108.780,00
21080141	2.01.08 Risorse vincolate (Capitolo di uscita 61040217)					
	ASSEGNAZIONE DI FONDI DA PARTE DELL'ISTITUTO SUPERIORE DI SANITA' PER LA REALIZZAZIONE DEL PROGETTO "REGISTRO ITALIANO ARTROPROTESI (PROTESI DI ANCA): CONSOLIDAMENTO RETE REGIONALE ESISTENTE, ARRUOLAMENTO PROGRESSIVO DI ALTRE REGIONI E VALIDAZIONE DELLA RESPONSIVENESS DEL QUESTIONARIO PER LA MISURA DELLA QUALITA' DELLA VITA KOOS" (CONVENZIONE TRA ISS E REGIONE CALABRIA N. 4M39)	RS 0,00 RR CP 5.000,00 RC CS 5.000,00 TR	0,00 A 0,00 +/- 0,00 +/-	5.000,00 E 0,00 R 5.000,00 TV	0,00 EP 0,00 EC 0,00 TR	0,00 5.000,00 5.000,00
21080142	2.01.08 Risorse vincolate (Capitolo di uscita 61010106)					
	ASSEGNAZIONI DI FONDI DALLO STATO, A VALERE SULLE RISORSE FSC 2007-2013, FINALIZZATI ALLA COPERTURA DEL DISAVANZO SANITARIO (DGR NN. 396 DEL 31.10.2013 E 478 DEL 16.12.2013)	RS 0,00 RR CP 333.000.000,00 RC CS 333.000.000,00 TR	0,00 A 333.000.000,00 +/- 333.000.000,00 +/-	333.000.000,00 E 0,00 R 0,00 TV	0,00 EP 0,00 EC 0,00 TR	0,00 0,00 0,00
21080143	2.01.08 Risorse vincolate (Capitolo di uscita 61040220)					
	ASSEGNAZIONE DI FONDI DALLO STATO QUALE CONTRIBUTO DA RICONOSCERE AI MEDICI PRESCRITTORI CONVENZIONATI CON IL SERVIZIO SANITARIO NAZIONALE (ART. 50, COMMA 5-TER DELLA LEGGE N. 326 DEL 30 SETTEMBRE 2003)	RS 0,00 RR CP 124.035,00 RC CS 124.035,00 TR	0,00 A 124.035,00 +/- 124.035,00 +/-	124.035,00 E 0,00 R 0,00 TV	0,00 EP 0,00 EC 0,00 TR	0,00 0,00 0,00



Titolo 2 - Entrate derivanti da contributi e trasferimenti di parte corrente dello Stato, dell'Unione europea e di altri soggetti

Capitolo	Descrizione	RESIDUI ATTIVI inizio esercizio (RS) Stanz. definitivi di COMPETENZA (CP) Stanz. definitivi di CASSA (CS)	RISCOSSIONI in C/RESIDUI (RR) in C/COMPET. (RC) TOTALE RISCOSS.(TR)	ACCERTAMENTI (A) Differenza su stanz. di competenza(+/-) Differenza su stanz. di cassa (+/-)	VARIAZIONE DI RESIDUI Eliminazioni (E) Riaccertamenti (R) TOTALE VARIAZ. (TV)	RESIDUI ATTIVI a fine esercizio Da esercizi preced. (EP) Da esercizio comp. (EC) TOTALE RESIDUI (TR)
21080144	2.01.08 Risorse autonome					
	ASSEGNAZIONE DI FONDI DA PARTE DELLO STATO FINALIZZATI AL	RS 0,00	RR 0,00	A 31.891,00	E 0,00	EP 0,00
	FINANZIAMENTO DEL PROGETTO INTERREGIONALE "PIANO DI	CP 31.891,00	RC 31.891,00	+/- 0,00	R 0,00	EC 0,00
	MONITORAGGIO PER LA RICERCA DELLE DIOSSINE NEGLI ALIMENTI DI	CS 31.891,00	TR 31.891,00	+/- 0,00	TV 0,00	TR 0,00
	ORIGINE ANIMALE (DEL. CIPE N. 97/203)					
	Totale UPB 2.01.08	RS 156.733.624,51	RR 55.779.835,95	A 404.000.482,47	E 524.140,37	EP 100.429.648,19
		CP 404.000.482,47	RC 334.905.661,29	+/- 0,00	R 0,00	EC 69.094.821,18
		CS 560.734.106,98	TR 390.685.497,24	+/- 170.048.609,74	TV 524.140,37	TR 169.524.469,37
	UPB 2.01.09					
	Assegnazioni per interventi di solidarieta' sociale					
2308101	2.01.09 Risorse vincolate (Capitolo di uscita 4343103)					
	ASSEGNAZIONE DI FONDI DALLO STATO PER SUSSIDI A TITOLO DI	RS 626.494,77	RR 236.950,84	A 189.507,13	E 0,00	EP 389.543,93
	SOCCORSO GIORNALIERO AGLI HANSENIANI E SPESE DI SPEDALITA' (LEGGE	CP 189.507,13	RC 0,00	+/- 0,00	R 0,00	EC 189.507,13
	12.1.1974, N.4 -LEGGE 31.3.1980, N.126 - LEGGE 13.8.1980, N.463 - LEGGE	CS 816.001,90	TR 236.950,84	+/- 579.051,06	TV 0,00	TR 579.051,06
	24.1.86, N.31 E LEGGE 27.10.93, N.433).					
2308110	2.01.09 Risorse vincolate (Capitolo di uscita 4311102)					
	FONDO NAZIONALE PER L'INFANZIA E L'ADOLESCENZA (ART.1, COMMA 2,	RS 0,00	RR 0,00	A 0,00	E 0,00	EP 0,00
	LEGGE 28.8.1997, N.285).	CP 0,00	RC 0,00	+/- 0,00	R 0,00	EC 0,00
		CS 0,00	TR 0,00	+/- 0,00	TV 0,00	TR 0,00
2308112	2.01.09 Risorse vincolate (Capitolo di uscita 4311103)					
	ASSEGNAZIONE DI FONDI DALLO STATO PER LA RACCOLTA E	RS 154.937,07	RR 0,00	A 0,00	E 0,00	EP 154.937,07
	L'ELABORAZIONE DITUTTI I DATI RELATIVI ALLA CONDIZIONE	CP 0,00	RC 0,00	+/- 0,00	R 0,00	EC 0,00
	DELL'INFANZIA E DELL'ADOLESCENZA IN AMBITO REGIONALE	CS 154.937,07	TR 0,00	+/- 154.937,07	TV 0,00	TR 154.937,07
	(ART.4,COMMA 3 E ART.5, COMMA 2 LEGGE 23.12.97, N. 451).					
2308114	2.01.09 Risorse vincolate (Capitolo di uscita 4344103)					
	FONDO NAZIONALE PER IL SOSTEGNO ALL'ACCESSO DELLE ABITAZIONI IN	RS 0,00	RR 0,00	A 2.656.921,34	E 0,00	EP 0,00
	LOCAZIONE (ART.11 LEGGE 9.12.98, N.431).	CP 2.656.921,34	RC 2.656.921,34	+/- 0,00	R 0,00	EC 0,00
		CS 2.656.921,34	TR 2.656.921,34	+/- 0,00	TV 0,00	TR 0,00
2308116	2.01.09 Risorse vincolate (Capitolo di uscita 4341108)					



Titolo 2 - Entrate derivanti da contributi e trasferimenti di parte corrente dello Stato, dell'Unione europea e di altri soggetti

Capitolo	Descrizione	RESIDUI ATTIVI inizio esercizio (RS) Stanz. definitivi di COMPETENZA (CP) Stanz. definitivi di CASSA (CS)	RISCOSSIONI in C/RESIDUI (RR) in C/COMPET. (RC) TOTALE RISCOSS.(TR)	ACCERTAMENTI (A) Differenza su stanz. di competenza(+/-) Differenza su stanz. di cassa (+/-)	VARIAZIONE DI RESIDUI Eliminazioni (E) Riaccertamenti (R) TOTALE VARIAZ. (TV)	RESIDUI ATTIVI a fine esercizio Da esercizi preced. (EP) Da esercizio comp. (EC) TOTALE RESIDUI (TR)
	ASSEGNAZIONE DALLO STATO A VALERE SUL FONDO NAZIONALE PER LE POLITICHE SOCIALI PER LA REALIZZAZIONE DI INTERVENTI IN FAVORE DELLE PERSONE SENZA FISSA DIMORA (ART.28, COMMA 1, LEGGE 8.11.2000, N.328).	RS CP CS	0,00 RR 0,00 RC 0,00 TR	0,00 A 0,00 +/- 0,00 +/-	0,00 E 0,00 R 0,00 TV	0,00 EP 0,00 EC 0,00 TR
2308117	2.01.09 Risorse vincolate (Capitolo di uscita 4341109)					
	ASSEGNAZIONE DALLO STATO A VALERE SUL FONDO NAZIONALE PER LE POLITICHE SOCIALI PER IL FINANZIAMENTO DI SPECIFICI PROGRAMMI DI INTERVENTO INFAVORE DEI MINORI VITTIME DI ABUSO SESSUALE (ART.80,COMMA 15, LEGGE 23.12.2000, N.388).	RS CP CS	0,00 RR 0,00 RC 0,00 TR	0,00 A 0,00 +/- 0,00 +/-	0,00 E 0,00 R 0,00 TV	0,00 EP 0,00 EC 0,00 TR
2308118	2.01.09 Risorse vincolate (Capitolo di uscita 4341110)					
	ASSEGNAZIONE DA PARTE DELLO STATO A VALERE SUL FONDO NAZIONALE PER LE POLITICHE SOCIALI PER LA REALIZZAZIONE DI INTERVENTI A SOSTEGNO DELLE FAMIGLIE CON ANZIANI NON AUTOSUFFICIENTI (ART.80, COMMA 14, LEGGE 23.12.2000, N.388).	RS CP CS	0,00 RR 0,00 RC 0,00 TR	0,00 A 0,00 +/- 0,00 +/-	0,00 E 0,00 R 0,00 TV	0,00 EP 0,00 EC 0,00 TR
2308119	2.01.09 Risorse vincolate (Capitolo di uscita 4341111)					
	ASSEGNAZIONE DA PARTE DELLO STATO A VALERE SUL FONDO NAZIONALE PER LE POLITICHE SOCIALI PER IL COFINANZIAMENTO DI INIZIATIVE SPERIMENTALI PROMOSSE DAGLI ENTI LOCALI FINALIZZATE ALLA REALIZZAZIONE DI SPECIFICI SERVIZI DI INFORMAZIONE SULLE ATTIVITA' E SULLA RETE DI SERVIZI ESISTENTI SUL TERRITORIO IN FAVORE DELLE FAMIGLIE (ART.80, COMMA 14, LEGGE 23.12.2000, N.388).	RS CP CS	0,00 RR 0,00 RC 0,00 TR	0,00 A 0,00 +/- 0,00 +/-	0,00 E 0,00 R 0,00 TV	0,00 EP 0,00 EC 0,00 TR
2308120	2.01.09 Risorse vincolate (Capitolo di uscita 4331105)					
	ASSEGNAZIONE DA PARTE DELLO STATO A VALERE SUL FONDO NAZIONALE PER LE POLITICHE SOCIALI DI RISORSE FINANZIARIE A DESTINAZIONE INDISTINTA (ART.59, COMMA 44, LEGGE 27.12.97, N.449 - ART.133 DEL D.L.VO 31.3.98, N.112, LEGGE 8.11.2000, N. 328).	RS CP CS	0,00 RR 10.800.064,55 RC 10.800.064,55 TR	0,00 A 5.403.264,65 +/- 5.403.264,65 +/-	10.800.064,55 E 0,00 R 5.396.799,90 TV	0,00 EP 0,00 EC 0,00 TR
21090012	2.01.09 Risorse vincolate (Capitolo di uscita 62010604)					
	ASSEGNAZIONE DI FONDI DALLO STATO PER L'ATTUAZIONE DELL'ACCORDO DI PROGRAMMA SOTTOSCRITTO TRA IL MINISTERO DEL LAVORO E DELLE POLITICHE SOCIALI E LA REGIONE CALABRIA RELATIVO ALLA REALIZZAZIONE DI UN PROGETTO SPERIMENTALE PER L'INSERIMENTO SOCIO-LAVORATIVO DEI LAVORATORI EXTRACOMUNITARI (LEGGE 6.3.1998, N.40- D.L.VO 25.7.98, N.286- DELIBERAZIONE DELLA G.R. N.110 DEL 27.12.2001).	RS CP CS	0,00 RR 0,00 RC 0,00 TR	0,00 A 0,00 +/- 0,00 +/-	0,00 E 0,00 R 0,00 TV	0,00 EP 0,00 EC 0,00 TR
21090013	2.01.09 Risorse vincolate (Capitolo di uscita 62010506)					



Titolo 2 - Entrate derivanti da contributi e trasferimenti di parte corrente dello Stato, dell'Unione europea e di altri soggetti

Capitolo	Descrizione	RESIDUI ATTIVI inizio esercizio (RS) Stanz. definitivi di COMPETENZA (CP) Stanz. definitivi di CASSA (CS)	RISCOSSIONI in C/RESIDUI (RR) in C/COMPET. (RC) TOTALE RISCOSS.(TR)	ACCERTAMENTI (A) Differenza su stanz. di competenza(+/-) Differenza su stanz. di cassa (+/-)	VARIAZIONE DI RESIDUI Eliminazioni (E) Riaccertamenti (R) TOTALE VARIAZ. (TV)	RESIDUI ATTIVI a fine esercizio Da esercizi preced. (EP) Da esercizio comp. (EC) TOTALE RESIDUI (TR)
	ASSEGNAZIONE DI FONDI DALLO STATO PER IL FINANZIAMENTO DI INTERVENTI SVOLTI DA ASSOCIAZIONI DI VOLONTARIATO E DA ALTRI ORGANISMI SENZA SCOPO DI LUCRO, IN FAVORE DEI SOGGETTI CON HANDICAP GRAVE DI CUI ALL'ART.3,COMMA 3, DELLA LEGGE 5.2.1992, N.104, PRIVI DI ASSISTENZA DEI FAMILIARI (ART.81, LEGGE 23.12.2000, N.388).	RS 0,00 RR CP 0,00 RC CS 0,00 TR	0,00 A 0,00 +/- 0,00 +/-	0,00 E 0,00 R 0,00 TV	0,00 EP 0,00 EC 0,00 TR	0,00 0,00 0,00
21090014	2.01.09 Risorse vincolate (Capitolo di uscita 62010508)					
	ASSEGNAZIONE DI FONDI DALLO STATO PER LE POLITICHE IN FAVORE DELLE FAMIGLIE DI NUOVA COSTITUZIONE, IN PARTICOLARE, PER L'ACQUISTO DELLA PRIMA CASA DI ABITAZIONE E PER IL SOSTEGNO DELLA NATALITA' (ART. 46, COMMA2, DELLA LEGGE 27.12.2002, N. 289).	RS 0,00 RR CP 0,00 RC CS 0,00 TR	0,00 A 0,00 +/- 0,00 +/-	0,00 E 0,00 R 0,00 TV	0,00 EP 0,00 EC 0,00 TR	0,00 0,00 0,00
21090017	2.01.09 Risorse vincolate (Capitolo di uscita 62010513)					
	ASSEGNAZIONE DALLO STATO - A VALERE SUL FONDO NAZIONALE PER LE POLITICHE SOCIALI - FINALIZZATA ALLE POLITICHE PER LA FAMIGLIA ED IN PARTICOLARE PER GLI ANZIANI E DISABILI (ART. 2, COMMA 6, D.L. 30.9.2003, N. 269, CONVERTITO CON MODIFICAZIONI, DALLA LEGGE 24.11.2003, N. 236, COME MODIFICATO DALLA LEGGE 24.12.2003, N. 350)	RS 0,00 RR CP 0,00 RC CS 0,00 TR	0,00 A 0,00 +/- 0,00 +/-	0,00 E 0,00 R 0,00 TV	0,00 EP 0,00 EC 0,00 TR	0,00 0,00 0,00
21090019	2.01.09 Risorse vincolate (Capitolo di uscita 62010110)					
	ASSEGNAZIONE DALLO STATO - A VALERE SUL FONDO NAZIONALE PER LE POLITICHE SOCIALI - FINALIZZATA AI SERVIZI PER LA PRIMA INFANZIA E PER LE SCUOLE D'INFANZIA (ART. 2, COMMA 6, D.L. 30.9.2003, N. 269, CONVERTITO, CON MODIFICAZIONI, DALLA LEGGE 24.11.2003, N. 236, COME MODIFICATO DALLA LEGGE 24.12.2003, N. 350).	RS 0,00 RR CP 0,00 RC CS 0,00 TR	0,00 A 0,00 +/- 0,00 +/-	0,00 E 0,00 R 0,00 TV	0,00 EP 0,00 EC 0,00 TR	0,00 0,00 0,00
21090022	2.01.09 Risorse vincolate (Capitolo di uscita 62010609)					
	ASSEGNAZIONE DI FONDI DALLO STATO PER LA REALIZZAZIONE DI INTERVENTI VOLTI A FAVORIRE L'APPRENDIMENTO DELLA LINGUA ITALIANA DA PARTE DEI CITTADINI EXTRACOMUNITARI REGOLARMENTE PRESENTI NEL TERRITORIO REGIONALE (DECRETO DEL PRESIDENTE DELLA REPUBBLICA DEL 13 MAGGIO 2005 - ACCORDI TRA IL MINISTERO DEL LAVORO E DELLE POLITICHE SOCIALI E LA REGIONE CALABRIA SOTTOSCRITTI IN DATA 29 DICEMBRE 2005 E 14 DICEMBRE 2009).	RS 0,00 RR CP 41.640,67 RC CS 41.640,67 TR	0,00 A 41.640,67 +/- 41.640,67 +/-	41.640,67 E 0,00 R 0,00 TV	0,00 EP 0,00 EC 0,00 TR	0,00 0,00 0,00
21090024	2.01.09 Risorse vincolate (Capitolo di uscita 62010610)					
	ASSEGNAZIONE DA PARTE DELLO STATO A VALERE SUL FONDO PER LE POLITICHE SOCIALI DESTINATA ALL'IMPLEMENTAZIONE DELLE MISURE DI INTEGRAZIONE SOCIALE DEI CITTADINI EXTRACOMUNITARI ED IN PARTICOLARE PER LA GESTIONE DEI DECRETI RELATIVI AI FLUSSI 2006 (NOTA DEL MINISTERO DELLA SOLIDARIETA' SOCIALE DEL 23/11/2007)	RS 0,00 RR CP 0,00 RC CS 0,00 TR	0,00 A 0,00 +/- 0,00 +/-	0,00 E 0,00 R 0,00 TV	0,00 EP 0,00 EC 0,00 TR	0,00 0,00 0,00



Titolo 2 - Entrate derivanti da contributi e trasferimenti di parte corrente dello Stato, dell'Unione europea e di altri soggetti

Capitolo	Descrizione	RESIDUI ATTIVI inizio esercizio (RS) Stanz. definitivi di COMPETENZA (CP) Stanz. definitivi di CASSA (CS)	RISCOSSIONI in C/RESIDUI (RR) in C/COMPET. (RC) TOTALE RISCOSS.(TR)	ACCERTAMENTI (A) Differenza su stanz. di competenza(+/-) Differenza su stanz. di cassa (+/-)	VARIAZIONE DI RESIDUI Eliminazioni (E) Riaccertamenti (R) TOTALE VARIAZ. (TV)	RESIDUI ATTIVI a fine esercizio Da esercizi preced. (EP) Da esercizio comp. (EC) TOTALE RESIDUI (TR)
21090025	2.01.09 Risorse vincolate (Capitolo di uscita 62010521)					
	ASSEGNAZIONE DA PARTE DELLO STATO A VALERE SUL FONDO PER LE	0,00 RR	0,00 A	12.002.000,00 E	0,00 EP	0,00
	NON AUTOSUFFICIENZE (ARTICOLO 1, COMMI 1264 E 1265, DELLA LEGGE 27	12.002.000,00 RC	12.002.000,00 +/-	0,00 R	0,00 EC	0,00
	DICEMBRE 2006, N. 296)			0,00 TV	0,00 TR	0,00
21090026	2.01.09 Risorse vincolate (Capitolo di uscita 62010611)					
	ASSEGNAZIONE DI RISORSE DA PARTE DELLO STATO PER IL	27.237,58 RR	0,00 A	0,00 E	0,00 EP	27.237,58
	FINANZIAMENTO DI UN PROGRAMMA DI INTERVENTI FINALIZZATI ALLA	0,00 RC	0,00 +/-	0,00 R	0,00 EC	0,00
	DIFFUSIONE DELLA CONOSCENZA DELLA LINGUA ITALIANA DESTINATO AI	27.237,58 TR	0,00 +/-	27.237,58 TV	0,00 TR	27.237,58
	CITTADINI EXTRACOMUNITARI ADULTI, REGOLARMENTE PRESENTI IN					
	ITALIA (ART. 1, COMMI 1267 E 1268, LEGGE 27 DICEMBRE 2006, N. 296 -					
	ACCORDO TRA IL MINISTERO DELLA SOLIDARIETA' SOCIALE E LA REGIONE					
	CALABRIA SOTTOSCRITTO IN DATA 19 DICEMBRE 2007)					
21090027	2.01.09 Risorse vincolate (Capitolo di uscita 62010113)					
	ASSEGNAZIONE DI FONDI DALLO STATO PER LA REALIZZAZIONE DEL	0,00 RR	0,00 A	0,00 E	0,00 EP	0,00
	PIANO STRAORDINARIO PER LO SVILUPPO DEL SISTEMA TERRITORIALE DEI	0,00 RC	0,00 +/-	0,00 R	0,00 EC	0,00
	SERVIZI SOCIO-EDUCATIVI PER LA PRIMA INFANZIA (ARTICOLO 1, COMMI	0,00 TR	0,00 +/-	0,00 TV	0,00 TR	0,00
	630 E 1259, DELLA LEGGE 27 DICEMBRE 2006, N. 296)					
21090028	2.01.09 Risorse vincolate (Capitolo di uscita 62010524)					
	ASSEGNAZIONE DI FONDI DALLO STATO, A VALERE SUL FONDO PER LE	0,00 RR	0,00 A	0,00 E	0,00 EP	0,00
	POLITICHE PER LA FAMIGLIA, PER LA REALIZZAZIONE DI INTERVENTI PER	0,00 RC	0,00 +/-	0,00 R	0,00 EC	0,00
	LA TUTELA DELLA FAMIGLIA (ART. 19 DELLA LEGGE 4 AGOSTO 2006, N. 248 -	0,00 TR	0,00 +/-	0,00 TV	0,00 TR	0,00
	ART. 1, COMMI 1250 E 1251 DELLA LEGGE 27 DICEMBRE 2006, N. 296).					
21090029	2.01.09 Risorse vincolate (Capitolo di uscita 62010528)					
	ASSEGNAZIONE DI FONDI DA PARTE DELLO STATO FINALIZZATI ALLA	838.182,80 RR	0,00 A	0,00 E	0,00 EP	838.182,80
	REALIZZAZIONE DI UN SISTEMA DI INTERVENTI PER FAVORIRE LA	0,00 RC	0,00 +/-	0,00 R	0,00 EC	0,00
	CONCILIAZIONE DEI TEMPI DI VITA E DI LAVORO (LEGGE DEL 4 AGOSTO	838.182,80 TR	0,00 +/-	838.182,80 TV	0,00 TR	838.182,80
	2006, N. 248 - ART. 1, LETTERE A) DEL DECRETO DEL MINISTERO PER LE					
	PARI OPPORTUNITA' DEL 12 MAGGIO 2009)					
21090030	2.01.09 Risorse vincolate (Capitolo di uscita 62010613)					
	ASSEGNAZIONI DI FONDI DA PARTE DELLO STATO, A VALERE SUL FONDO	0,00 RR	0,00 A	0,00 E	0,00 EP	0,00
	PER LE POLITICHE MIGRATORIE, VOLTI A FAVORIRE L'ACCESSO ALL'	0,00 RC	0,00 +/-	0,00 R	0,00 EC	0,00
	ALLOGGIO DELLA POPOLAZIONE IMMIGRATA NEI TERRITORI DELLE	0,00 TR	0,00 +/-	0,00 TV	0,00 TR	0,00
	REGIONI OBIETTIVO CONVERGENZA (ACCORDO DI PROGRAMMA DEL 14					
	GIUGNO 2011 CON IL MINISTERO DEL LAVORO E DELLE POLITICHE SOCIALI)					



Titolo 2 - Entrate derivanti da contributi e trasferimenti di parte corrente dello Stato, dell'Unione europea e di altri soggetti

Capitolo	Descrizione	RESIDUI ATTIVI inizio esercizio (RS) Stanz. definitivi di COMPETENZA (CP) Stanz. definitivi di CASSA (CS)	RISCOSSIONI in C/RESIDUI (RR) in C/COMPET. (RC) TOTALE RISCOSS.(TR)	ACCERTAMENTI (A) Differenza su stanz. di competenza(+/-) Differenza su stanz. di cassa (+/-)	VARIAZIONE DI RESIDUI Eliminazioni (E) Riaccertamenti (R) TOTALE VARIAZ. (TV)	RESIDUI ATTIVI a fine esercizio Da esercizi preced. (EP) Da esercizio comp. (EC) TOTALE RESIDUI (TR)
21090031	2.01.09 Risorse vincolate (Capitolo di uscita 62010208)					
	ASSEGNAZIONE DI FONDI DA PARTE DELLO STATO FINALIZZATI ALLA REALIZZAZIONE DEL PROGETTO PER LA CREAZIONE O POTENZIAMENTO DI SERVIZI TERRITORIALI RIVOLTI ALLE PERSONE CON DISABILITÀ ESTREMA O IN STATO VEGETATIVO (DECRETO INTERMINISTERIALE 4 OTTOBRE 2010, DGR DEL 30 NOVEMBRE 2010, N. 766)	RS 641.170,29 RR CP 0,00 RC CS 641.170,29 TR		0,00 A 0,00 +/- 0,00 +/-	0,00 E 0,00 R 641.170,29 TV	0,00 EP 0,00 EC 641.170,29 TR
21090032	2.01.09 Risorse vincolate (Capitolo di uscita 62010617)					
	ASSEGNAZIONE DI FONDI DALLO STATO FINALIZZATI AL FINANZIAMENTO DEL PROGETTO DENOMINATO "CALABRIA FRIENDS RETURNS" A VALERE SUL FONDO EUROPEO PER L'INTEGRAZIONE DEI CITTADINI DI PAESI TERZI 2007 - 2013 (DECRETO DEL MINISTERO DELL'INTERNO DEL 6 LUGLIO 2012)	RS 162,80 RR CP 0,00 RC CS 162,80 TR		0,00 A 0,00 +/- 0,00 +/-	0,00 E 0,00 R 162,80 TV	0,00 EP 0,00 EC 162,80 TR
21090033	2.01.09 Risorse vincolate (Capitolo di uscita 62010618)					
	ASSEGNAZIONI DI FONDI DA PARTE DELLO STATO DESTINATI ALLA REALIZZAZIONE DEL PROGETTO "ELEUTHERIA" PER IL SOSTEGNO ALLE VITTIME DI TRATTA, VIOLENZA E GRAVE SFRUTTAMENTO (ART.1 DEL D.P.R. DEL 19.09.2005, N. 237)	RS 1.934,93 RR CP 39.766,14 RC CS 41.701,07 TR		0,00 A 0,00 +/- 0,00 +/-	39.766,14 E 0,00 R 41.701,07 TV	0,00 EP 39.766,14 EC 41.701,07 TR
21090034	2.01.09 Risorse vincolate (Capitolo di uscita 62010619)					
	ASSEGNAZIONI DI FONDI DA PARTE DELLO STATO DESTINATI ALLA REALIZZAZIONE DEL PROGETTO "INCIPIIT - INIZIATIVA CALABRA PER L'IDENTIFICAZIONE, PROTEZIONE ED INCLUSIONE SOCIALE DELLE VITTIME DI TRATTA" (ART.1 DEL D.P.R. DEL 19.09.2005, N. 237)	RS 128.895,03 RR CP 93.258,99 RC CS 222.154,02 TR		0,00 A 0,00 +/- 0,00 +/-	93.258,99 E 0,00 R 222.154,02 TV	0,00 EP 93.258,99 EC 222.154,02 TR
21090035	2.01.09 Risorse vincolate (Capitolo di uscita 32020412)					
	ASSEGNAZIONE DI RISORSE DALLO STATO A VALERE SUL FONDO DESTINATO AGLI INQUILINI MOROSI INCOLPEVOLI (ART. 6, COMMA 5, DEL DECRETO LEGGE 31 AGOSTO 2013, N. 102, CONVERTITO DALLA LEGGE 28 OTTOBRE 2013, N. 124)	RS 0,00 RR CP 184.051,00 RC CS 184.051,00 TR		0,00 A 184.051,00 +/- 184.051,00 +/-	184.051,00 E 0,00 R 0,00 TV	0,00 EP 0,00 EC 0,00 TR
21090036	2.01.09 Risorse vincolate (Capitolo di uscita 62010622)					
	ASSEGNAZIONE DI RISORSE DALLO STATO PER LA REALIZZAZIONE DEL PROGETTO CALABRIA FRIENDS 2014 RIVOLTO ALLA FORMAZIONE CIVICA E LINGUISTICA DEI CITTADINI DI PAESI TERZI (DECISIONE DEL CONSIGLIO DELL'UNIONE EUROPEA DEL 25 GIUGNO 2007)	RS 0,00 RR CP 414.302,32 RC CS 414.302,32 TR		0,00 A 0,00 +/- 0,00 +/-	414.302,32 E 0,00 R 414.302,32 TV	0,00 EP 414.302,32 EC 414.302,32 TR
21090037	2.01.09 Risorse vincolate (Capitolo di uscita 62010115)					



Titolo 2 - Entrate derivanti da contributi e trasferimenti di parte corrente dello Stato, dell'Unione europea e di altri soggetti

Capitolo	Descrizione	RESIDUI ATTIVI inizio esercizio (RS) Stanz. definitivi di COMPETENZA (CP) Stanz. definitivi di CASSA (CS)	RISCOSSIONI in C/RESIDUI (RR) in C/COMPET. (RC) TOTALE RISCOSS.(TR)	ACCERTAMENTI (A) Differenza su stanz. di competenza(+/-) Differenza su stanz. di cassa (+/-)	VARIAZIONE DI RESIDUI Eliminazioni (E) Riaccertamenti (R) TOTALE VARIAZ. (TV)	RESIDUI ATTIVI a fine esercizio Da esercizi preced. (EP) Da esercizio comp. (EC) TOTALE RESIDUI (TR)
	ASSEGNAZIONE DA PARTE DELLO STATO PER LA REALIZZAZIONE DEL PROGRAMMA DI INTERVENTI PER LA PREVENZIONE DELL'ISTITUZIONALIZZAZIONE (P.I.P.P.I.)	RS 0,00 RR CP 50.000,00 RC CS 50.000,00 TR	0,00 A 50.000,00 +/- 50.000,00 +/-	50.000,00 E 0,00 R 0,00 TV	0,00 EP 0,00 EC 0,00 TR	0,00 0,00 0,00
21090038	2.01.09 Risorse vincolate (Capitolo di uscita 62010624)					
	TRASFERIMENTO DI FONDI DALLO STATO PER LA REALIZZAZIONE DEL PROGETTO "EMPOWEREMENT CALABRIA" (DECRETO DEL MINISTERO DELL'INTERNO DEL 30 LUGLIO 2014)	RS 0,00 RR CP 400.000,00 RC CS 400.000,00 TR	0,00 A 0,00 +/- 0,00 +/-	400.000,00 E 0,00 R 400.000,00 TV	0,00 EP 0,00 EC 0,00 TR	0,00 400.000,00 400.000,00
21090039	2.01.09 Risorse vincolate (Capitolo di uscita 62010560)					
	ASSEGNAZIONE DI FONDI DA PARTE DELLO STATO A VALERE SUL FONDO PER LE POLITICHE RELATIVE AI DIRITTI E ALLE PARI OPPORTUNITA' FINALIZZATI AL POTENZIAMENTO DELLE FORME DI ASSISTENZA E DI SOSTEGNO ALLE DONNE VITTIME DI VIOLENZA E AI LORO FIGLI ATTRAVERSO IL RAFFORZAMENTO ANCHE DEI CENTRI ANTIVIOLENZA (ART. 5-BIS, COMMA 1 DELLA LEGGE N. 119 DEL 15 OTTOBRE 2013)	RS 0,00 RR CP 435.294,43 RC CS 435.294,43 TR	0,00 A 435.294,43 +/- 435.294,43 +/-	435.294,43 E 0,00 R 0,00 TV	0,00 EP 0,00 EC 0,00 TR	0,00 0,00 0,00
	Totale UPB 2.01.09	RS 2.419.015,27 RR CP 27.306.806,57 RC CS 29.725.821,84 TR	236.950,84 A 20.773.172,09 +/- 21.010.122,93 +/-	27.306.806,57 E 0,00 R 8.715.698,91 TV	0,00 EP 0,00 EC 0,00 TR	2.182.064,43 6.533.634,48 8.715.698,91
	UPB 2.01.10					
	Assegnazioni per lo sviluppo del settore agricolo e del comparto zootecnico					
2309118	2.01.10 Risorse vincolate (Capitolo di uscita 5112113)					
	ASSEGNAZIONE DI FONDI DALLO STATO PER L'INCENTIVAZIONE DELLA CONOSCENZA DELLE "STRADE DEL VINO E DEI SAPORI DI CALABRIA" (LEGGE 27.7.99, N.268).	RS 0,00 RR CP 0,00 RC CS 0,00 TR	0,00 A 0,00 +/- 0,00 +/-	0,00 E 0,00 R 0,00 TV	0,00 EP 0,00 EC 0,00 TR	0,00 0,00 0,00
21100015	2.01.10 Risorse vincolate (Capitolo di uscita 22040125)					
	ASSEGNAZIONE DI FONDI DALLO STATO PER IL COFINANZIAMENTO DEL "PROGETTO REGIONALE PILOTA PER LA PROMOZIONE DELLA SANA ALIMENTAZIONE" (PROTOCOLLO D'INTESA TRA IL MINISTERO DELLE POLITICHE AGRICOLE E FORESTALI E LA REGIONE CALABRIA DEL 2.12.2004).	RS 0,00 RR CP 0,00 RC CS 0,00 TR	0,00 A 0,00 +/- 0,00 +/-	0,00 E 0,00 R 0,00 TV	0,00 EP 0,00 EC 0,00 TR	0,00 0,00 0,00
21100018	2.01.10 Risorse vincolate (Capitolo di uscita 22040414)					

**Titolo 2 - Entrate derivanti da contributi e trasferimenti di parte corrente dello Stato, dell'Unione europea e di altri soggetti**

Capitolo	Descrizione	RESIDUI ATTIVI inizio esercizio (RS) Stanz. definitivi di COMPETENZA (CP) Stanz. definitivi di CASSA (CS)	RISCOSSIONI in C/RESIDUI (RR) in C/COMPET. (RC) TOTALE RISCOSS.(TR)	ACCERTAMENTI (A) Differenza su stanz. di competenza(+/-) Differenza su stanz. di cassa (+/-)	VARIAZIONE DI RESIDUI Eliminazioni (E) Riaccertamenti (R) TOTALE VARIAZ. (TV)	RESIDUI ATTIVI a fine esercizio Da esercizi preced. (EP) Da esercizio comp. (EC) TOTALE RESIDUI (TR)
	ASSEGNAZIONE DI SOMME DALLO STATO PER L'ABBATTIMENTO DI ANIMALI COLPITI DALL'AFTA EPIZOOTICA ED ALTRE MALATTIE EPIZOOTICHE (LEGGE 2 GIUGNO 1998, N. 218).	RS 0,00 RR CP 0,00 RC CS 0,00 TR		0,00 A 0,00 +/- 0,00 +/-	0,00 E 0,00 R 0,00 TV	0,00 EP 0,00 EC 0,00 TR
21100019	2.01.10 <i>Risorse vincolate (Capitolo di uscita 22040131)</i>					
	ASSEGNAZIONE DI FONDI DA PARTE DELLO STATO PER LA REALIZZAZIONE DEL PROGETTO ESECUTIVO RIGUARDANTE LA LOTTA AL CINIPIDE E LA REALIZZAZIONE DEL CENTRO DI MOLTIPLICAZIONE NELL'AMBITO DEL PIANO DEL SETTORE CASTANICOLO (DECRETO DEL PRESIDENTE DEL CONSIGLIO DEI MINISTRI DEL 5 AGOSTO 2005, DECRETO MINISTERIALE N. 4821 DEL 10 MARZO 2011)	RS 14.260,00 RR CP 0,00 RC CS 14.260,00 TR		0,00 A 0,00 +/- 0,00 +/-	0,00 E 0,00 R 14.260,00 TV	0,00 EP 0,00 EC 14.260,00 TR
21100020	2.01.10 <i>Risorse vincolate (Capitolo di uscita 22040841)</i>					
	ASSEGNAZIONE DI FONDI DA PARTE DELLO STATO FINALIZZATI AL FINANZIAMENTO DEGLI INTERVENTI NECESSARI AL POTENZIAMENTO DEI SERVIZI FITOSANITARI REGIONALI (DECRETO LEGISLATIVO 19 AGOSTO 2005, N. 214)	RS 0,00 RR CP 370.133,00 RC CS 370.133,00 TR		0,00 A 370.133,00 +/- 370.133,00 +/-	370.133,00 E 0,00 R 0,00 TV	0,00 EP 0,00 EC 0,00 TR
Totale UPB 2.01.10		RS 14.260,00 RR CP 370.133,00 RC CS 384.393,00 TR		0,00 A 370.133,00 +/- 370.133,00 +/-	370.133,00 E 0,00 R 14.260,00 TV	0,00 EP 0,00 EC 0,00 TR
UPB 2.01.11						
Assegnazioni per lo sviluppo della caccia e pesca						
2309120	2.01.11 <i>Risorse vincolate (Capitolo di uscita 5124101)</i>					
	ASSEGNAZIONE DI FONDI DALLO STATO PER L'ATTUAZIONE DELLE ATTIVITA' PREVISTE NEL PIANO NAZIONALE DELLA PESCA E DELL'ACQUACOLTURA 1997-99 E 2000-2002 (LEGGE 17.2.82, N.41 E LEGGE 21.5.98, N.164).	RS 0,00 RR CP 0,00 RC CS 0,00 TR		0,00 A 0,00 +/- 0,00 +/-	0,00 E 0,00 R 0,00 TV	0,00 EP 0,00 EC 0,00 TR
21110003	2.01.11 <i>Risorse vincolate (Capitolo di uscita 22060202)</i>					
	ASSEGNAZIONE DI FONDI DALLO STATO PER LA REALIZZAZIONE DI PROGRAMMI DI GESTIONE FAUNISTICO-AMBIENTALE SUL TERRITORIO DA PARTE DELLE REGIONI,DEGLI ENTI LOCALI E DELLE ALTRE ISTITUZIONI DELEGATE AI SENSI DELLA LEGGE 11.2.92, N.157, E SUCCESSIVE MODIFICAZIONI (ART.66, COMMA 14, LEGGE 23.12.2000, N.388).	RS 205.883,70 RR CP 0,00 RC CS 205.883,70 TR		0,00 A 0,00 +/- 0,00 +/-	0,00 E 0,00 R 205.883,70 TV	0,00 EP 0,00 EC 205.883,70 TR

**Titolo 2 - Entrate derivanti da contributi e trasferimenti di parte corrente dello Stato, dell'Unione europea e di altri soggetti**

Capitolo	Descrizione	RESIDUI ATTIVI inizio esercizio (RS) Stanz. definitivi di COMPETENZA (CP) Stanz. definitivi di CASSA (CS)	RISCOSSIONI in C/RESIDUI (RR) in C/COMPET. (RC) TOTALE RISCOSS.(TR)	ACCERTAMENTI (A) Differenza su stanz. di competenza(+/-) Differenza su stanz. di cassa (+/-)	VARIAZIONE DI RESIDUI Eliminazioni (E) Riaccertamenti (R) TOTALE VARIAZ. (TV)	RESIDUI ATTIVI a fine esercizio Da esercizi preced. (EP) Da esercizio comp. (EC) TOTALE RESIDUI (TR)
Totale UPB 2.01.11		RS 205.883,70	RR 0,00	A 0,00	E 0,00	EP 205.883,70
		CP 0,00	RC 0,00	+ 0,00	R 0,00	EC 0,00
		CS 205.883,70	TR 0,00	+ 205.883,70	TV 0,00	TR 205.883,70
UPB 2.01.15						
Assegnazioni dirette a favorire l'occupazione e lo sviluppo dell'imprenditorialità						
2312102	2.01.15 <i>Risorse autonome</i>					
	ASSEGNAZIONE DI FONDI DALLO STATO PER IL RIMBORSO AGLI ENTI CHE HANNO ANTICIPATO SOMME A TITOLO DI CONGUAGLIO PER COMPETENZE DOVUTE PER L'ANNO 1987 AL PERSONALE EX LEGGE N.285/77(LEGGE 16.5.84, N.138).	RS 2.109.295,71 CP 0,00 CS 2.109.295,71	RR RC TR	0,00 A 0,00 +/- 0,00 +/-	0,00 E 0,00 R 2.109.295,71 TV	0,00 EP 0,00 EC 2.109.295,71 TR
2312104	2.01.15 <i>Risorse vincolate (Capitolo di uscita 2233113)</i>					
	ASSEGNAZIONE DA PARTE DELLO STATO DEL FONDO PER IL DIRITTO AL LAVORO DEI DISABILI (ART.13, COMMA 4, DELLA LEGGE 12.3.99, N.68).	RS 0,00 CP 780.237,58 CS 780.237,58	RR RC TR	0,00 A 780.237,58 +/- 780.237,58 +/-	780.237,58 E 0,00 R 0,00 TV	0,00 EP 0,00 EC 0,00 TR
21150005	2.01.15 <i>Risorse vincolate (Capitolo di uscita 43030102)</i>					
	ASSEGNAZIONE DI FONDI DALLO STATO PER IL FINANZIAMENTO DEL PROGRAMMA REGIONALE RELATIVO ALLA PROMOZIONE DELLA FORMAZIONE IMPRENDITORIALE DELLE DONNE E PER LO SVILUPPO DEI SERVIZI DI ASSISTENZA, CONSULENZA TECNICA E MANAGERIALE (LEGGE 25.2.92, N.215, ART.2, COMMA 1, LETT.B), E ART.21 DEL D.P.R. 28.7.2000, N.314).	RS 0,00 CP 0,00 CS 0,00	RR RC TR	0,00 A 0,00 +/- 0,00 +/-	0,00 E 0,00 R 0,00 TV	0,00 EP 0,00 EC 0,00 TR
21150006	2.01.15 <i>Risorse vincolate (Capitolo di uscita 43030201)</i>					
	ASSEGNAZIONE DA PARTE DELLO STATO DELLA QUOTA PARTE DEL FONDO NAZIONALE PER IL FINANZIAMENTO DELLE ATTIVITA' DELLE CONSIGLIERE E DEI CONSIGLIERI DI PARITA' (ART.9, COMMA 2, DEL D.L.VO 23.5.2000, N.196).	RS 0,00 CP 0,00 CS 0,00	RR RC TR	0,00 A 0,00 +/- 0,00 +/-	0,00 E 0,00 R 0,00 TV	0,00 EP 0,00 EC 0,00 TR
21150007	2.01.15 <i>Risorse vincolate (Capitolo di uscita 43020503)</i>					
	ASSEGNAZIONE DI FONDI DALLO STATO PER IL FINANZIAMENTO DEL PROGETTO FINALIZZATO ALL'EMERSIONE DEL LAVORO SOMMERSO NELLA REGIONE (DELIBERAZIONI CIPE N. 138 DEL 21.12.2000 E N. 48 DEL 4.4.2001 - DELIBERAZIONE G.R. N. 1084 DEL 25.11.2002).	RS 0,00 CP 0,00 CS 0,00	RR RC TR	0,00 A 0,00 +/- 0,00 +/-	0,00 E 0,00 R 0,00 TV	0,00 EP 0,00 EC 0,00 TR



Titolo 2 - Entrate derivanti da contributi e trasferimenti di parte corrente dello Stato, dell'Unione europea e di altri soggetti

Capitolo	Descrizione	RESIDUI ATTIVI inizio esercizio (RS) Stanz. definitivi di COMPETENZA (CP) Stanz. definitivi di CASSA (CS)	RISCOSSIONI in C/RESIDUI (RR) in C/COMPET. (RC) TOTALE RISCOSS.(TR)	ACCERTAMENTI (A) Differenza su stanz. di competenza(+/-) Differenza su stanz. di cassa (+/-)	VARIAZIONE DI RESIDUI Eliminazioni (E) Riaccertamenti (R) TOTALE VARIAZ. (TV)	RESIDUI ATTIVI a fine esercizio Da esercizi preced. (EP) Da esercizio comp. (EC) TOTALE RESIDUI (TR)
21150008	2.01.15 Risorse vincolate (Capitolo di uscita 43020304)					
	ASSEGNAZIONE DI FONDI DALLO STATO, A VALERE SUL FONDO PER L'OCCUPAZIONE, PER FAVORIRE LO SVILUPPO DEI SERVIZI PER L'IMPIEGO (ARTICOLO 117,COMMA 5, DELLA LEGGE 23.12.2000, N. 388 - ART. 1, COMMA 1165, DELLA LEGGE 27 DICEMBRE 2006, N. 296).	RS 0,00 RR CP 0,00 RC CS 0,00 TR	0,00 RR 0,00 RC 0,00 TR	0,00 A 0,00 +/- 0,00 +/-	0,00 E 0,00 R 0,00 TV	0,00 EP 0,00 EC 0,00 TR
21150009	2.01.15 Risorse vincolate (Capitolo di uscita 43020305)					
	ASSEGNAZIONE DI FONDI DA PARTE DELLO STATO A VALORE SUL FONDO PER L'OCCUPAZIONE AL FINE DI SOSTENERE PROGRAMMI PER LA RIQUALIFICAZIONE PROFESSIONALE ED IL REINSERIMENTO OCCUPAZIONALE DI COLLABORATORI A PROGETTO(ART. 1, COMMA 1156, LETT. D), DELLA LEGGE DEL 27 DICEMBRE 2006, N. 2 96)	RS 0,00 RR CP 0,00 RC CS 0,00 TR	0,00 RR 0,00 RC 0,00 TR	0,00 A 0,00 +/- 0,00 +/-	0,00 E 0,00 R 0,00 TV	0,00 EP 0,00 EC 0,00 TR
21150010	2.01.15 Risorse vincolate (Capitolo di uscita 43020110)					
	ASSEGNAZIONE DI RISORSE DALLO STATO PER AGEVOLARE GLI INTERVENTI DI RICOLLOCAZIONE DEI LAVORATORI ESPULSI DAL SISTEMA PRODUTTIVO (ARTICOLO 1, COMMA 7, DELLA LEGGE 19 LUGLIO 1993, N. 236)	RS 300.000,00 RR CP 3.000.000,00 RC CS 3.300.000,00 TR	300.000,00 RR 3.000.000,00 RC 3.300.000,00 TR	0,00 A 0,00 +/- 0,00 +/-	3.000.000,00 E 0,00 R 3.300.000,00 TV	0,00 EP 0,00 EC 0,00 TR
21150011	2.01.15 Risorse vincolate (Capitolo di uscita 43020220)					
	ASSEGNAZIONE DI RISORSE DALLO STATO DA DESTINARE AI LAVORATORI SOCIALMENTE UTILI E DI PUBBLICA UTILITA' (ARTICOLO 1, COMMA 207, LEGGE 27 DICEMBRE 2013, N. 147)	RS 0,00 RR CP 22.200.000,00 RC CS 22.200.000,00 TR	0,00 RR 22.200.000,00 RC 22.200.000,00 TR	0,00 A 22.200.000,00 +/- 22.200.000,00 +/-	22.200.000,00 E 0,00 R 0,00 TV	0,00 EP 0,00 EC 0,00 TR
21150012	2.01.15 Risorse vincolate (Capitolo di uscita 43020111)					
	ASSEGNAZIONE DI RISORSE DALLO STATO DA DESTINARE AI LAVORATORI ULTRACINQUANTENNI ESPULSI DA SETTORI ED AZIENDE IN CRISI (ARTICOLO 1, COMMA 207, LEGGE 27 DICEMBRE 2013, N. 147)	RS 0,00 RR CP 2.800.000,00 RC CS 2.800.000,00 TR	0,00 RR 2.800.000,00 RC 2.800.000,00 TR	0,00 A 2.800.000,00 +/- 2.800.000,00 +/-	2.800.000,00 E 0,00 R 0,00 TV	0,00 EP 0,00 EC 0,00 TR
	Totale UPB 2.01.15	RS 2.409.295,71 RR CP 28.780.237,58 RC CS 31.189.533,29 TR	2.409.295,71 RR 28.780.237,58 RC 25.780.237,58 TR	0,00 A 25.780.237,58 +/- 25.780.237,58 +/-	28.780.237,58 E 0,00 R 5.409.295,71 TV	0,00 EP 0,00 EC 0,00 TR
	UPB 2.01.16					
	Entrate derivanti da contributi speciali					
2204101	2.01.16 Risorse vincolate (Capitolo di uscita 1008109)					



Titolo 2 - Entrate derivanti da contributi e trasferimenti di parte corrente dello Stato, dell'Unione europea e di altri soggetti

Capitolo	Descrizione	RESIDUI ATTIVI inizio esercizio (RS) Stanz. definitivi di COMPETENZA (CP) Stanz. definitivi di CASSA (CS)	RISCOSSIONI in C/RESIDUI (RR) in C/COMPET. (RC) TOTALE RISCOSS.(TR)	ACCERTAMENTI (A) Differenza su stanz. di competenza(+/-) Differenza su stanz. di cassa (+/-)	VARIAZIONE DI RESIDUI Eliminazioni (E) Riaccertamenti (R) TOTALE VARIAZ. (TV)	RESIDUI ATTIVI a fine esercizio Da esercizi preced. (EP) Da esercizio comp. (EC) TOTALE RESIDUI (TR)
	ASSEGNAZIONE DI FONDI DALLO STATO PER CONTRIBUTI DA DESTINARE ALLE EMITTENTI RADIOFONICHE E TELEVISIVE LOCALI A TITOLO DI RIMBORSO PER LE ATTIVITA' INERENTI ALLA COMUNICAZIONE POLITICA RADIOTELEVISIVA E AI MESSAGGI RADIOTELEVISIVI AUTOGESTITI IN CAMPAGNA ELETTORALE (ART.4, LEGGE 22.2.2000, N.28).	RS 0,00 RR CP 0,00 RC CS 0,00 TR		0,00 A 0,00 +/- 0,00 +/-	0,00 E 0,00 R 0,00 TV	0,00 EP 0,00 EC 0,00 TR
21160002	2.01.16 Risorse vincolate (Capitolo di uscita 32020311)					
	ASSEGNAZIONE DI SOMME DALLO STATO PER L'ELABORAZIONE DELLE PROIEZIONI TERRITORIALI DEL DOCUMENTO STRATEGICO REGIONALE (CONVENZIONE N. 2065 DEL 21 DICEMBRE 2005).	RS 0,00 RR CP 0,00 RC CS 0,00 TR		0,00 A 0,00 +/- 0,00 +/-	0,00 E 0,00 R 0,00 TV	0,00 EP 0,00 EC 0,00 TR
21160003	2.01.16 Risorse vincolate (Capitolo di uscita 32020312)					
	ASSEGNAZIONE DI FONDI DALLO STATO PER LA REDAZIONE DEL PIANO STRATEGICO DELLA REGIONE CALABRIA RELATIVO ALLA PIANIFICAZIONE PER L'AREA DELLA PIANA DI GIOIA TAURO ED IL SUO COMPRESORIO (CONVENZIONE FRA IL MINISTERO DELLE INFRASTRUTTURE E LA REGIONE CALABRIA N 2142 DEL 30 DICEMBRE 2005).	RS 0,00 RR CP 0,00 RC CS 0,00 TR		0,00 A 0,00 +/- 0,00 +/-	0,00 E 0,00 R 0,00 TV	0,00 EP 0,00 EC 0,00 TR
21160004	2.01.16 Risorse vincolate (Capitolo di uscita 32010159)					
	ASSEGNAZIONE DI FONDI DA PARTE DELLO STATO A VALERE SUL MAGGIORE GETTITO DELL'IVA SUI CARBURANTI DI ORIGINE PETROLIFERA PER LA REALIZZAZIONE DI INTERVENTI DI EFFICIENZA ENERGETICA E DI RIDUZIONE DEI COSTI DELLA FORNITURA ENERGETICA PER FINALITA' SOCIALI (ART. 1, COMMI DA 353 A 364 DELLA LEGGE 27 DICEMBRE 2006, N. 296)	RS 0,00 RR CP 0,00 RC CS 0,00 TR		0,00 A 0,00 +/- 0,00 +/-	0,00 E 0,00 R 0,00 TV	0,00 EP 0,00 EC 0,00 TR
	Totale UPB 2.01.16	RS 0,00 RR CP 0,00 RC CS 0,00 TR		0,00 A 0,00 +/- 0,00 +/-	0,00 E 0,00 R 0,00 TV	0,00 EP 0,00 EC 0,00 TR
	UPB 2.01.17					
	Assegnazioni per la difesa civile, la sicurezza e la tutela dei consumatori					
21090020	2.01.17 Risorse vincolate (Capitolo di uscita 72020102)					
	ASSEGNAZIONE DI FONDI DALLO STATO PER LA REALIZZAZIONE DEL PROGRAMMA GENERALE DI INTERVENTO 'CONSUMATORI UTENTI INFORMATI' (ART. 148, COMMA1, LEGGE 23 DICEMBRE 2000, N. 388).	RS 30.779,43 RR CP 0,00 RC CS 30.779,43 TR		0,00 A 0,00 +/- 0,00 +/-	0,00 E 0,00 R 30.779,43 TV	1.231,83 EP 0,00 EC 1.231,83 TR



Titolo 2 - Entrate derivanti da contributi e trasferimenti di parte corrente dello Stato, dell'Unione europea e di altri soggetti

Capitolo	Descrizione	RESIDUI ATTIVI inizio esercizio (RS) Stanz. definitivi di COMPETENZA (CP) Stanz. definitivi di CASSA (CS)	RISCOSSIONI in C/RESIDUI (RR) in C/COMPET. (RC) TOTALE RISCOSS.(TR)	ACCERTAMENTI (A) Differenza su stanz. di competenza(+/-) Differenza su stanz. di cassa (+/-)	VARIAZIONE DI RESIDUI Eliminazioni (E) Riaccertamenti (R) TOTALE VARIAZ. (TV)	RESIDUI ATTIVI a fine esercizio Da esercizi preced. (EP) Da esercizio comp. (EC) TOTALE RESIDUI (TR)
21170001	2.01.17 Risorse vincolate (Capitolo di uscita 71010103)					
	ASSEGNAZIONE DI FONDI DALLO STATO PER LO SVOLGIMENTO DELLE	RS 0,00 RR	0,00 A	0,00 E	0,00 EP	0,00
	CAMPAGNE INFORMATIVE SUL SERVIZIO CIVILE E SULLA FORMAZIONE DEI	CP 0,00 RC	0,00 +/-	0,00 R	0,00 EC	0,00
	VOLONTARI (LEGGE 6.3.2001, N.64 - D.L.VO 5.4.2002, N.77).	CS 0,00 TR	0,00 +/-	0,00 TV	0,00 TR	0,00
21170002	2.01.17 Risorse vincolate (Capitolo di uscita 71010105)					
	ASSEGNAZIONE DI FONDI DALLO STATO QUALE CONTRIBUTO PER LE SPESE	RS 0,00 RR	0,00 A	3.888,00 E	0,00 EP	0,00
	DI FUNZIONAMENTO RELATIVE ALLE ATTIVITA' DELL'UFFICIO NAZIONALE	CP 3.888,00 RC	3.888,00 +/-	0,00 R	0,00 EC	0,00
	DEL SERVIZIO CIVILE E PER LA VALUTAZIONE DEI PROGETTI (LEGGE 6	CS 3.888,00 TR	3.888,00 +/-	0,00 TV	0,00 TR	0,00
	MARZO 2001, N. 64 -ART. 4 DEL DECRETO LEGISLATIVO 5 APRILE 2002, N. 77 - PROTOCOLLO D'INTESA SOTTOSCRITTO IN DATA 26.1.2006).					
21170003	2.01.17 Risorse vincolate (Capitolo di uscita 72020104)					
	ASSEGNAZIONE DI FONDI DALLO STATO PER LA REALIZZAZIONE DEL	RS 104.235,89 RR	89.535,40 A	0,00 E	0,00 EP	14.700,49
	PROGRAMMA GENERALE DI INTERVENTO 'LA REGIONE CON I CITTADINI'	CP 0,00 RC	0,00 +/-	0,00 R	0,00 EC	0,00
	(ART. 148, COMMA 1 DELLA LEGGE 23 DICEMBRE 2000, N. 388.)	CS 104.235,89 TR	89.535,40 +/-	14.700,49 TV	0,00 TR	14.700,49
21170004	2.01.17 Risorse vincolate (Capitolo di uscita 72020103)					
	ASSEGNAZIONI DI FONDI DALLO STATO PER LA REALIZZAZIONE DEL	RS 1.231,83 RR	0,00 A	0,00 E	0,00 EP	1.231,83
	PROGRAMMA GENERALE DI INTERVENTO - CALABRIA INFORMA - (ART. 148,	CP 0,00 RC	0,00 +/-	0,00 R	0,00 EC	0,00
	COMMA 1, DELLA LEGGE 23 DICEMBRE 2000, N. 388)	CS 1.231,83 TR	0,00 +/-	1.231,83 TV	0,00 TR	1.231,83
21170005	2.01.17 Risorse vincolate (Capitolo di uscita 71010108)					
	ASSEGNAZIONE DI FONDI DA PARTE DELLO STATO QUALE CONCORSO	RS 0,00 RR	0,00 A	0,00 E	0,00 EP	0,00
	ALLE ATTIVITA' DI POTENZIAMENTO, OTTIMIZZAZIONE FUNZIONALE	CP 0,00 RC	0,00 +/-	0,00 R	0,00 EC	0,00
	NONCHE' DI MANUTENZIONE ORDINARIA E STRAORDINARIA DELLE RETI DI	CS 0,00 TR	0,00 +/-	0,00 TV	0,00 TR	0,00
	MONITORAGGIO IDRO-METEO-PLUVIOMETRICHE (ART. 13 DELL' OPCM 3904/2010)					
21170006	2.01.17 Risorse vincolate (Capitolo di uscita 72020105)					
	ASSEGNAZIONI DI RISORSE DA PARTE DELLO STATO PER LA	RS 0,00 RR	0,00 A	360.245,00 E	0,00 EP	0,00
	REALIZZAZIONE DEL PROGRAMMA GENERALE DI INTERVENTO "EDUCARE	CP 360.245,00 RC	216.147,00 +/-	0,00 R	0,00 EC	144.098,00
	PER CRESCERE" (ART. 148, COMMA 1, LEGGE 23 DICEMBRE 2000, N. 388)	CS 360.245,00 TR	216.147,00 +/-	144.098,00 TV	0,00 TR	144.098,00

**Titolo 2 - Entrate derivanti da contributi e trasferimenti di parte corrente dello Stato, dell'Unione europea e di altri soggetti**

Capitolo	Descrizione	RESIDUI ATTIVI inizio esercizio (RS) Stanz. definitivi di COMPETENZA (CP) Stanz. definitivi di CASSA (CS)	RISCOSSIONI in C/RESIDUI (RR) in C/COMPET. (RC) TOTALE RISCOSS.(TR)	ACCERTAMENTI (A) Differenza su stanz. di competenza(+/-) Differenza su stanz. di cassa (+/-)	VARIAZIONE DI RESIDUI Eliminazioni (E) Riaccertamenti (R) TOTALE VARIAZ. (TV)	RESIDUI ATTIVI a fine esercizio Da esercizi preced. (EP) Da esercizio comp. (EC) TOTALE RESIDUI (TR)
Totale UPB 2.01.17		RS 136.247,15	RR 89.535,40	A 364.133,00	E 1.231,83	EP 45.479,92
		CP 364.133,00	RC 220.035,00	+ 0,00	R 0,00	EC 144.098,00
		CS 500.380,15	TR 309.570,40	+ 190.809,75	TV 1.231,83	TR 189.577,92
UPB 2.01.18						
Trasferimenti per lo svolgimento delle funzioni conferite ai sensi della legge n.59/97 e successive modifiche ed integrazioni.						
2326101	2.01.18 Risorse vincolate (Capitolo di uscita 1014101)					
	ASSEGNAZIONE DI FONDI DALLO STATO PER LO SVOLGIMENTO DEI COMPITI CONFERITI IN MATERIA DI MERCATO DEL LAVORO E PER IL SOSTEGNO DELLE SPESE DIFUNZIONAMENTO, FITTO LOCALI E PERSONALE CON RIFERIMENTO ALLE AGENZIE PER L'IMPIEGO E DIREZIONI PROVINCIALI E REGIONALI DEL LAVORO (D.L.VO 23.12.97, N. 469 - DPCM 9.10.98 - DPCM 5.8.99 - DPCM 14.12.2000).	RS 0,00 CP 0,00 CS 0,00	RR RC TR	A 0,00 + 0,00 + 0,00	E 0,00 R 0,00 TV 0,00	EP 0,00 EC 0,00 TR 0,00
2326103	2.01.18 Risorse vincolate (Capitolo di uscita 2222118)					
	ASSEGNAZIONE DI FONDI DALLO STATO PER LA GESTIONE DEI SERVIZI FERROVIARI IN CONCESSIONE ALLA SOCIETA' "FS SPA" CONFERITI ALLA REGIONE AI SENSI DELL'ART. 9 DEL DECRETO LEGISLATIVO 12.11.1997, N. 422 COSI' COME MODIFICATO DAL DECRETO LEGISLATIVO 20.9.1999, N. 400 (DPCM DEL 16.11.2000).	RS 0,00 CP 0,00 CS 0,00	RR RC TR	A 0,00 + 0,00 + 0,00	E 0,00 R 0,00 TV 0,00	EP 0,00 EC 0,00 TR 0,00
2326104	2.01.18 Risorse vincolate (Capitolo di uscita 2222119)					
	ASSEGNAZIONE DI FONDI DALLO STATO PER LA GESTIONE DEI SERVIZI ESERCITI DALLA GESTIONE COMMISSARIALE GOVERNATIVA FERROVIE DELLA CALABRIA CONFERITI ALLA REGIONE AI SENSI DELL'ART. 8 DEL DECRETO LEGISLATIVO 12.11.1997, N. 422 COSI' COME MODIFICATO DAL DECRETO LEGISLATIVO 20.9.1999, N. 400 (DPCM DEL 16.11.2000)	RS 0,00 CP 0,00 CS 0,00	RR RC TR	A 0,00 + 0,00 + 0,00	E 0,00 R 0,00 TV 0,00	EP 0,00 EC 0,00 TR 0,00
2326105	2.01.18 Risorse vincolate (Capitolo di uscita 4212101)					
	ASSEGNAZIONE DI FONDI DALLO STATO PER L'ESERCIZIO DELLE FUNZIONI CONFERITE DAL D.L.VO 31 MARZO 1998, N.112 IN MATERIA DI SALUTE UMANA E SANITA' VETERINARIA (LEGGE 25 FEBBRAIO 1992, N.210).	RS 6.057.494,42 CP 0,00 CS 6.057.494,42	RR RC TR	A 0,00 + 0,00 + 0,00	E 0,00 R 0,00 TV 6.057.494,42	EP 0,00 EC 0,00 TR 6.057.494,42
2326106	2.01.18 Risorse vincolate (Capitolo di uscita 2142101)					



Titolo 2 - Entrate derivanti da contributi e trasferimenti di parte corrente dello Stato, dell'Unione europea e di altri soggetti

Capitolo	Descrizione	RESIDUI ATTIVI inizio esercizio (RS) Stanz. definitivi di COMPETENZA (CP) Stanz. definitivi di CASSA (CS)	RISCOSSIONI in C/RESIDUI (RR) in C/COMPET. (RC) TOTALE RISCOSS.(TR)	ACCERTAMENTI (A) Differenza su stanz. di competenza(+/-) Differenza su stanz. di cassa (+/-)	VARIAZIONE DI RESIDUI Eliminazioni (E) Riaccertamenti (R) TOTALE VARIAZ. (TV)	RESIDUI ATTIVI a fine esercizio Da esercizi preced. (EP) Da esercizio comp. (EC) TOTALE RESIDUI (TR)
	ASSEGNAZIONE DI FONDI DALLO STATO PER L'ESERCIZIO DELLE FUNZIONI E COMPITI AMMINISTRATIVI CONFERITI ALLA REGIONE AI SENSI DELL'ART. 108 DEL D.L.VO 31.3.1998, N.112 IN MATERIA DI PROTEZIONE CIVILE (DD.PP.CC.MM.12.9.2000, 19.12.2000 E 22.12.2000).	RS 0,00 RR CP 0,00 RC CS 0,00 TR	0,00 RR 0,00 RC 0,00 TR	0,00 A 0,00 +/- 0,00 +/-	0,00 E 0,00 R 0,00 TV	0,00 EP 0,00 EC 0,00 TR
2326107	2.01.18 <i>Risorse vincolate (Capitolo di uscita 2235101)</i>					
	ASSEGNAZIONE DI FONDI DALLO STATO PER L'ESERCIZIO DELLE FUNZIONI CONFERITE DAL D.L.VO 31.3.1998, N.112, IN MATERIA DI CONSERVAZIONE E DIFESA DEGLI INCENDI DEL PATRIMONIO BOSCHIVO NAZIONALE (ART.12, COMMA 2, LEGGE 21.11.2000, N.353).	RS 0,00 RR CP 0,00 RC CS 0,00 TR	0,00 RR 0,00 RC 0,00 TR	0,00 A 0,00 +/- 0,00 +/-	0,00 E 0,00 R 0,00 TV	0,00 EP 0,00 EC 0,00 TR
2326108	2.01.18 <i>Risorse vincolate (Capitolo di uscita 2222122)</i>					
	ASSEGNAZIONE DI FONDI DALLO STATO PER L'ESERCIZIO DELLE FUNZIONI E DEI COMPITI CONFERITI AI SENSI DELL'ART.105, COMMA 7, DEL D.L.VO 31.3.98,N.112 IN MATERIA DI ESCAVAZIONE DEI FONDALI DEI PORTI (DPCM 12.10.2000, DPCM 13.11.2000, DPCM 22.12.2000).	RS 0,00 RR CP 0,00 RC CS 0,00 TR	0,00 RR 0,00 RC 0,00 TR	0,00 A 0,00 +/- 0,00 +/-	0,00 E 0,00 R 0,00 TV	0,00 EP 0,00 EC 0,00 TR
21180009	2.01.18 <i>Risorse vincolate (Capitolo di uscita 62010302)</i>					
	ASSEGNAZIONE DI FONDI DALLO STATO PER L'ESERCIZIO DELLA FUNZIONE CONCESSORIA DEGLI EMOLUMENTI IN FAVORE DEGLI INVALIDI CIVILI CONFERITA DAL D.L.VO 31.3.1998, N.112 E AFFIDATA IN CONVENZIONE ALL'INPS, AI SENSI DELL'ART.80, COMMA 8, DELLA LEGGE 23.12.2000, N.388 (DD.PP.CC.MM. 26.5.2000 - 13.11.2000 - 22.12.2000 - LEGGE REGIONALE 19.10.2001, N.20 - D.M. ECONOMIA E FINANZE DEL 31.12.2001).	RS 0,00 RR CP 0,00 RC CS 0,00 TR	0,00 RR 0,00 RC 0,00 TR	0,00 A 0,00 +/- 0,00 +/-	0,00 E 0,00 R 0,00 TV	0,00 EP 0,00 EC 0,00 TR
21180010	2.01.18 <i>Risorse vincolate (Capitolo di uscita 12040807)</i>					
	ASSEGNAZIONE DI FONDI DALLO STATO PER IL FINANZIAMENTO INERENTE AL TRATTAMENTO ECONOMICO TEORICO DEL PERSONALE, TRANSITATO O NON TRANSITATO ALLA REGIONE, AI SENSI DEL D.L.VO 31.3.98, N.112 IN RELAZIONE ALL'ESERCIZIO DELLE FUNZIONI CONFERITE IN MATERIA DI SALUTE UMANA E VETERINARIA, INVALIDI CIVILI, ENERGIA E RISORSE MINERARIE, OPERE PUBBLICHE, TRASPORTI, INCENTIVI ALLE IMPRESE, PROTEZIONE CIVILE E SERVIZIO IDROGRAFICO E MAREOGRAFICO (DD.PP.CC.MM. 26.5.2000, 22.10.2000, 12.9.2000, 22.12.2000, DPCM 24.7.2002).	RS 0,00 RR CP 670.722,59 RC CS 670.722,59 TR	0,00 RR 670.722,59 RC 670.722,59 TR	0,00 A 670.722,59 +/- 670.722,59 +/-	670.722,59 E 0,00 R 0,00 TV	0,00 EP 0,00 EC 0,00 TR
21180011	2.01.18 <i>Risorse vincolate (Capitolo di uscita 12040803)</i>					
	ASSEGNAZIONE DI FONDI DALLO STATO PER IL FINANZIAMENTO DELLE SPESE DIFUNZIONAMENTO CONNESSE ALL'ESERCIZIO DELLE FUNZIONI CONFERITE DAL D.L.VO 31.3.98, N.112 IN MATERIA DI INCENTIVI ALLE IMPRESE, IN MATERIA DI ENERGIA, MINIERE E RISORSE GEOTERMICHE, IN MATERIA DEI TRASPORTI, IN MATERIA DI INVALIDI CIVILI, ED IN MATERIA DI OPERE PUBBLICHE (DPCM 26.5.2000 - DPCM 12.10.2000).	RS 0,00 RR CP 0,00 RC CS 0,00 TR	0,00 RR 0,00 RC 0,00 TR	0,00 A 0,00 +/- 0,00 +/-	0,00 E 0,00 R 0,00 TV	0,00 EP 0,00 EC 0,00 TR



Titolo 2 - Entrate derivanti da contributi e trasferimenti di parte corrente dello Stato, dell'Unione europea e di altri soggetti

Capitolo	Descrizione	RESIDUI ATTIVI inizio esercizio (RS) Stanz. definitivi di COMPETENZA (CP) Stanz. definitivi di CASSA (CS)	RISCOSSIONI in C/RESIDUI (RR) in C/COMPET. (RC) TOTALE RISCOSS.(TR)	ACCERTAMENTI (A) Differenza su stanz. di competenza(+/-) Differenza su stanz. di cassa (+/-)	VARIAZIONE DI RESIDUI Eliminazioni (E) Riaccertamenti (R) TOTALE VARIAZ. (TV)	RESIDUI ATTIVI a fine esercizio Da esercizi preced. (EP) Da esercizio comp. (EC) TOTALE RESIDUI (TR)
21180012	2.01.18 Risorse vincolate (Capitolo di uscita 12040804)					
	TRASFERIMENTO DI FONDI DALLO STATO PER IL FINANZIAMENTO DELLE SPESE DI FUNZIONAMENTO CONNESSE ALL'ESERCIZIO DELLE FUNZIONI CONFERITE DAL D.L.VO 31.3.98, N.112 COLLEGATE ALLA CESSAZIONE DELL'INTERVENTO STRAORDINARIO DEL MEZZOGIORNO - CONVENZIONI EX AGENSUD (DPCM DEL 12.9.2000).	RS 0,00 RR CP 0,00 RC CS 0,00 TR	0,00 RR 0,00 RC 0,00 TR	0,00 A 0,00 +/- 0,00 +/-	0,00 E 0,00 R 0,00 TV	0,00 EP 0,00 EC 0,00 TR
21180013	2.01.18 Risorse vincolate (Capitolo di uscita 12040806)					
	ASSEGNAZIONE DI FONDI DALLO STATO PER IL FINANZIAMENTO DELLE SPESE DIFUNZIONAMENTO, PER IL PERSONALE NON DIRIGENTE E DIRIGENTI, CONSEGUENTI AL CONFERIMENTO DELLE FUNZIONI IN MATERIA DI VIABILITA' AI SENSI DEL D.L.VO 31.3.98, N.112 (DD.PP.CC.MM. 12.10.2000 - 12.11.2000 - 22.12.2000 - ARTT. 52, COMMA 6 E 138, COMMA 17, LEGGE 23.12.2000, N.388).	RS 0,00 RR CP 0,00 RC CS 0,00 TR	0,00 RR 0,00 RC 0,00 TR	0,00 A 0,00 +/- 0,00 +/-	0,00 E 0,00 R 0,00 TV	0,00 EP 0,00 EC 0,00 TR
21180014	2.01.18 Risorse vincolate (Capitolo di uscita 32010134)					
	ASSEGNAZIONE DI FONDI DALLO STATO PER IL FUNZIONAMENTO DEGLI UFFICI PERIFERICI DEL DIPARTIMENTO DEI SERVIZI TECNICI NAZIONALI - SERVIZIO IDROGRAFICO E MAREOGRAFICO, TRASFERITI ALLA REGIONE AI SENSI DELL'ART. 92, COMMA 4, DEL D.L.VO 31.3.98, N.112 (ART. 3, COMMA 1, D.P.C.M. DEL 24.7.2002).	RS 0,00 RR CP 0,00 RC CS 0,00 TR	0,00 RR 0,00 RC 0,00 TR	0,00 A 0,00 +/- 0,00 +/-	0,00 E 0,00 R 0,00 TV	0,00 EP 0,00 EC 0,00 TR
21180016	2.01.18 Risorse vincolate (Capitolo di uscita 12040809)					
	ASSEGNAZIONE DALLO STATO DI RISORSE FINANZIARIE SOSTITUTIVE PER IL PERSONALE NON TRASFERITO ALLA REGIONE PER L'ESERCIZIO DELLE FUNZIONI CONFERITE IN MATERIA DI CONCESSIONE DI TRATTAMENTI ECONOMICI A FAVORE DEGLI INVALIDI CIVILI (D.P.C.M. DEL 26 MAGGIO 2000).	RS 0,00 RR CP 0,00 RC CS 0,00 TR	0,00 RR 0,00 RC 0,00 TR	0,00 A 0,00 +/- 0,00 +/-	0,00 E 0,00 R 0,00 TV	0,00 EP 0,00 EC 0,00 TR
21180017	2.01.18 Risorse vincolate (Capitolo di uscita 14010104)					
	ASSEGNAZIONE DI FONDI DALLO STATO PER FAVORIRE L'ESERCIZIO ASSOCIATO DELLE FUNZIONI DA PARTE DEI COMUNI (ARTT. 27, 28, 32 E 33 DEL DECRETO LEGISLATIVO 18 AGOSTO 2000, N. 267)	RS 0,00 RR CP 31.368,94 RC CS 31.368,94 TR	0,00 RR 31.368,94 RC 31.368,94 TR	0,00 A 31.368,94 +/- 31.368,94 +/-	31.368,94 E 0,00 R 0,00 TV	0,00 EP 0,00 EC 0,00 TR
21180018	2.01.18 Risorse vincolate (Capitolo di uscita 12040810)					
	ASSEGNAZIONE DI FONDI DALLO STATO PER IL FINANZIAMENTO INERENTE AL TRATTAMENTO ECONOMICO DEL PERSONALE, GIA' TRANSITATO ALLA REGIONE, AI SENSI DEL D.L.VO 31.3.98, N.112 IN RELAZIONE ALL'ESERCIZIO DELLE FUNZIONI CONFERITE IN MATERIA DI DEMANIO IDRICO (DD.PP.CC.MM. 12.10.2000, 13.11.2000).	RS 0,00 RR CP 0,00 RC CS 0,00 TR	0,00 RR 0,00 RC 0,00 TR	0,00 A 0,00 +/- 0,00 +/-	0,00 E 0,00 R 0,00 TV	0,00 EP 0,00 EC 0,00 TR



Titolo 2 - Entrate derivanti da contributi e trasferimenti di parte corrente dello Stato, dell'Unione europea e di altri soggetti

Capitolo	Descrizione	RESIDUI ATTIVI inizio esercizio (RS) Stanz. definitivi di COMPETENZA (CP) Stanz. definitivi di CASSA (CS)	RISCOSSIONI in C/RESIDUI (RR) in C/COMPET. (RC) TOTALE RISCOSS.(TR)	ACCERTAMENTI (A) Differenza su stanz. di competenza(+/-) Differenza su stanz. di cassa (+/-)	VARIAZIONE DI RESIDUI Eliminazioni (E) Riaccertamenti (R) TOTALE VARIAZ. (TV)	RESIDUI ATTIVI a fine esercizio Da esercizi preced. (EP) Da esercizio comp. (EC) TOTALE RESIDUI (TR)
21180019	2.01.18 Risorse vincolate (Capitolo di uscita 23010512)					
	ASSEGNAZIONI DI RISORSE DALLO STATO A VALERE SUL FONDO NAZIONALE PER IL CONCORSO FINANZIARIO DELLO STATO AGLI ONERI DEL TRASPORTO PUBBLICO LOCALE (ARTICOLO 16 BIS DEL DECRETO LEGGE 6 LUGLIO 2012, N.95, CONVERTITO CON MODIFICAZIONI DALLA LEGGE 7 AGOSTO 2012, N. 135, MODIFICATO DALL'ARTICOLO 1, COMMA 301, DELLA LEGGE 24 DICEMBRE 2012, N. 228).	RS 31.870,81 RR CP 212.271.358,03 RC CS 212.303.228,84 TR		0,00 A 210.655.771,79 +/- 210.655.771,79 +/-	210.655.771,79 E 1.615.586,24 R 1.647.457,05 TV	31.870,81 EP 0,00 EC 31.870,81 TR
21180020	2.01.18 Risorse vincolate (Capitolo di uscita 23010250)					
	ASSEGNAZIONE DI RISORSE DALLO STATO PER IL MAGGIOR FABBISOGNO RELATIVO AI SERVIZI FERROVIARI REGIONALI NON ESERCITATI DA TRENITALIA S.P.A., PER IL TRIENNIO 2003 - 2007 (ARTICOLO 4, COMMA 4, LEGGE 15 MARZO 1997, N. 59 - ARTICOLI 8 E 12 DEL DECRETO LEGISLATIVO 19 NOVEMBRE 1997, N. 422)	RS 0,00 RR CP 0,00 RC CS 0,00 TR		0,00 A 0,00 +/- 0,00 +/-	0,00 E 0,00 R 0,00 TV	0,00 EP 0,00 EC 0,00 TR
	Totale UPB 2.01.18	RS 6.089.365,23 RR CP 212.973.449,56 RC CS 219.062.814,79 TR		0,00 A 211.357.863,32 +/- 211.357.863,32 +/-	211.357.863,32 E 1.615.586,24 R 7.704.951,47 TV	31.870,81 EP 0,00 EC 31.870,81 TR
	UPB 2.01.19					
	Assegnazioni per il funzionamento di nuclei di valutazione e monitoraggio degli investimenti pubblici					
2327101	2.01.19 Risorse vincolate (Capitolo di uscita 1004108)					
	ASSEGNAZIONE DI FONDI DALLO STATO PER LA COSTITUZIONE DI UNITA' TECNICHE DI SUPPORTO ALLA PROGRAMMAZIONE, ALLA VALUTAZIONE ED AL MONITORAGGIO DEGLI INVESTIMENTI PUBBLICI (ART.1,COMMI 1 E 8, DELLA LEGGE 17.5.99,N.144 - DELIBERAZIONE CIPE 9.5.2003, N. 17).	RS 0,00 RR CP 0,00 RC CS 0,00 TR		0,00 A 0,00 +/- 0,00 +/-	0,00 E 0,00 R 0,00 TV	0,00 EP 0,00 EC 0,00 TR
21190002	2.01.19 Risorse vincolate (Capitolo di uscita 12020104)					
	ASSEGNAZIONE DA PARTE DELLO STATO DEL FONDO DI PREMIALITA' FINALIZZATO AL CONSOLIDAMENTO DELLA RETE DEI NUCLEI REGIONALI "CONTI PUBBLICI TERRITORIALI" (DELIBERAZIONE CIPE DEL 3.5.2002, N. 36).	RS 0,00 RR CP 69.840,00 RC CS 69.840,00 TR		0,00 A 69.840,00 +/- 69.840,00 +/-	69.840,00 E 0,00 R 0,00 TV	0,00 EP 0,00 EC 0,00 TR
21190003	2.01.19 Risorse vincolate (Capitolo di uscita 12020105)					
	ASSEGNAZIONE DA PARTE DELLO STATO DEL FONDO PREMIALITA' DA ASSEGNARE ALLA RETE DEI NUCLEI DI VALUTAZIONE E VERIFICA DEGLI INVESTIMENTI PUBBLICI PER IL COFINANZIAMENTO DII, COMMA 7, LEGGE N. 144 DEL 17 MAGGIO SPECIFICHE ATTIVITA' CHE ALCUNI NUCLEI	RS 0,00 RR CP 0,00 RC CS 0,00 TR		0,00 A 0,00 +/- 0,00 +/-	0,00 E 0,00 R 0,00 TV	0,00 EP 0,00 EC 0,00 TR

**Titolo 2 - Entrate derivanti da contributi e trasferimenti di parte corrente dello Stato, dell'Unione europea e di altri soggetti**

Capitolo	Descrizione	RESIDUI ATTIVI inizio esercizio (RS) Stanz. definitivi di COMPETENZA (CP) Stanz. definitivi di CASSA (CS)	RISCOSSIONI in C/RESIDUI (RR) in C/COMPET. (RC) TOTALE RISCOSS.(TR)	ACCERTAMENTI (A) Differenza su stanz. di competenza(+/-) Differenza su stanz. di cassa (+/-)	VARIAZIONE DI RESIDUI Eliminazioni (E) Riaccertamenti (R) TOTALE VARIAZ. (TV)	RESIDUI ATTIVI a fine esercizio Da esercizi preced. (EP) Da esercizio comp. (EC) TOTALE RESIDUI (TR)
	SVOLGONO A FAVORE DI TUTTI GLI ALTRI (ART. 1, COMMA 7, LEGGE N. 144 DEL 17 MAGGIO 1999 - PUNTO 8 DELLA DELIBERA CIPE N. 54 DEL 27 MAGGIO 2005).					
21190004	2.01.19 <i>Risorse vincolate (Capitolo di uscita 12020106)</i>					
	ASSEGNAZIONE DI FONDI DALLO STATO PER LA COSTITUZIONE DI UNA UNITA' ORGANIZZATIVA AUTONOMA DENOMINATA SERVIZIO DI CONTROLLO SUI FONDI COMUNITARI, CON FUNZIONI DI CONTROLLO DI SECONDO LIVELLO, DI LEGALITA' SUGLI INVESTIMENTI PUBBLICI, E CON L'ATTRIBUZIONE DI ALTRI COMPITI DI CONTROLLO PREVISTI DALLA NORMATIVA COMUNITARIA (PON ASSISTENZA TECNICA E AZIONI DI SISTEMA 2000-2006).	RS 0,00 CP 0,00 CS 0,00	RR 0,00 RC 0,00 TR 0,00	A 0,00 +/- 0,00 +/- 0,00	E 0,00 R 0,00 TV 0,00	EP 0,00 EC 0,00 TR 0,00
21190005	2.01.19 <i>Risorse vincolate (Capitolo di uscita 12020107)</i>					
	ASSEGNAZIONE DI FONDI DA PARTE DELLO STATO A VALERE SUL PON ATAS 2000-2006 PER IL SOSTEGNO DI INIZIATIVE VOLTE A FAVORIRE IL GEMELLAGGIO FRAI SOGGETTI COINVOLTI NELL'ATTUAZIONE DEGLI INTERVENTI COFINANZIATI DAI FONDI STRUTTURALI, PER L'INTERNAZIONALIZZAZIONE REGIONALE DI ESPERIENZE DI SUCCESSO DENOMINATE A.G.I.R.E. POR (PROGRAMMA DI ASSISTENZA TECNICA E AZIONI DI SISTEMA 2000-2006).	RS 0,00 CP 0,00 CS 0,00	RR 0,00 RC 0,00 TR 0,00	A 0,00 +/- 0,00 +/- 0,00	E 0,00 R 0,00 TV 0,00	EP 0,00 EC 0,00 TR 0,00
	Totale UPB 2.01.19	RS 0,00	RR 0,00	A 0,00	E 69.840,00	EP 0,00
		CP 69.840,00	RC 69.840,00	+/- 69.840,00	R 0,00	EC 0,00
		CS 69.840,00	TR 69.840,00	+/- 69.840,00	TV 0,00	TR 0,00

UPB 2.01.24**Assegnazioni di fondi da parte dello Stato a valere sul Fondo di rotazione per la realizzazione del PIC EQUAL**

21240001	2.01.24 <i>Risorse vincolate (Capitolo di uscita 45010102)</i>					
	ASSEGNAZIONE DI FONDI DALLO STATO A CARICO DEL FONDO DI ROTAZIONE, DI CUI ALL'ART. 5 DELLA LEGGE 16.4.87, N. 183, PER LA REALIZZAZIONE DI AZIONI DI ASSISTENZA TECNICA REGIONALE NELL'AMBITO DEL PROGRAMMA DI INIZIATIVA COMUNITARIA EQUAL PER IL PERIODO DI PROGRAMMAZIONE 2000-2006 (REGOLAMENTO CE N. 1260/1999 DEL 21.6.99 - DECISIONE CE N. C(2001) 43 DEL 26.3.2001).	RS 0,00 CP 0,00 CS 0,00	RR 0,00 RC 0,00 TR 0,00	A 0,00 +/- 0,00 +/- 0,00	E 0,00 R 0,00 TV 0,00	EP 0,00 EC 0,00 TR 0,00



Titolo 2 - Entrate derivanti da contributi e trasferimenti di parte corrente dello Stato, dell'Unione europea e di altri soggetti

Capitolo	Descrizione	RESIDUI ATTIVI inizio esercizio (RS) Stanz. definitivi di COMPETENZA (CP) Stanz. definitivi di CASSA (CS)	RISCOSSIONI in C/RESIDUI (RR) in C/COMPET. (RC) TOTALE RISCOSS.(TR)	ACCERTAMENTI (A) Differenza su stanz. di competenza(+/-) Differenza su stanz. di cassa (+/-)	VARIAZIONE DI RESIDUI Eliminazioni (E) Riaccertamenti (R) TOTALE VARIAZ. (TV)	RESIDUI ATTIVI a fine esercizio Da esercizi preced. (EP) Da esercizio comp. (EC) TOTALE RESIDUI (TR)
	Totale UPB 2.01.24	RS 0,00	RR 0,00	A 0,00	E 0,00	EP 0,00
		CP 0,00	RC 0,00	+/- 0,00	R 0,00	EC 0,00
		CS 0,00	TR 0,00	+/- 0,00	TV 0,00	TR 0,00
UPB 2.01.25						
Assegnazione dallo Stato inerenti alla Programmazione Negoziata e alle Intese Istituzionali di Programma						
21250001	2.01.25 Risorse vincolate (Capitolo di uscita 13010201)					
	ASSEGNAZIONE DI FONDI DALLO STATO PER L'ASSISTENZA TECNICA INERENTE ALL'ATTIVITA' DI MONITORAGGIO DEGLI INTERVENTI INSERITI NEGLI ACCORDI DI PROGRAMMA QUADRO E DEI PROGRAMMI COFINANZIATI CON I FONDI STRUTTURALI EUROPEI 2000-2006 (DELIBERAZIONE CIPE N. 17 DEL 9.5.2003).	RS 0,00	RR 0,00	A 0,00	E 0,00	EP 0,00
		CP 0,00	RC 0,00	+/- 0,00	R 0,00	EC 0,00
		CS 0,00	TR 0,00	+/- 0,00	TV 0,00	TR 0,00
21250002	2.01.25 Risorse vincolate (Capitolo di uscita 13010202)					
	ASSEGNAZIONE DI FONDI DALLO STATO PER L'ATTUAZIONE DELL'ACCORDO DI PROGRAMMA QUADRO 'AZIONI DI SISTEMA' SOTTOSCRITTO IN DATA 3 AGOSTO 2007 (DELIBERAZIONI CIPE N. 35 DEL 27 MAGGIO 2005 E N. 3 DEL 22 MARZO 2006)	RS 474.453,95	RR 0,00	A 0,00	E 0,00	EP 474.453,95
		CP 0,00	RC 0,00	+/- 0,00	R 0,00	EC 0,00
		CS 474.453,95	TR 0,00	+/- 474.453,95	TV 0,00	TR 474.453,95
	Totale UPB 2.01.25	RS 474.453,95	RR 0,00	A 0,00	E 0,00	EP 474.453,95
		CP 0,00	RC 0,00	+/- 0,00	R 0,00	EC 0,00
		CS 474.453,95	TR 0,00	+/- 474.453,95	TV 0,00	TR 474.453,95
UPB 2.01.26						
Assegnazione di fondi dallo Stato a carico del Fondo di rotazione per la realizzazione dei programmi di iniziativa comunitaria						
21260001	2.01.26 Risorse vincolate (Capitolo di uscita 13010301)					
	ASSEGNAZIONE DI FONDI DA PARTE DELLO STATO A CARICO DEL FONDO DI ROTAZIONE PER LA REALIZZAZIONE DEL PROGRAMMA DI INIZIATIVA COMUNITARIA INTERACT VOLTO A PROMUOVERE AZIONI DI SOSTEGNO PER FAVORIRE L'ATTUAZIONE DEI PROGETTI NELL'AMBITO DELLE SEZIONI A, B E C DI INTERREG III (DECISIONE CE N. C (2002) 4612 DEL 16 DICEMBRE 2002).	RS 5.635,05	RR 0,00	A 0,00	E 0,00	EP 5.635,05
		CP 0,00	RC 0,00	+/- 0,00	R 0,00	EC 0,00
		CS 5.635,05	TR 0,00	+/- 5.635,05	TV 0,00	TR 5.635,05
21260002	2.01.26 Risorse vincolate (Capitolo di uscita 13010404)					

Titolo 2 - Entrate derivanti da contributi e trasferimenti di parte corrente dello Stato, dell'Unione europea e di altri soggetti

Capitolo	Descrizione	RESIDUI ATTIVI inizio esercizio (RS) Stanz. definitivi di COMPETENZA (CP) Stanz. definitivi di CASSA (CS)	RISCOSSIONI in C/RESIDUI (RR) in C/COMPET. (RC) TOTALE RISCOSS.(TR)	ACCERTAMENTI (A) Differenza su stanz. di competenza(+/-) Differenza su stanz. di cassa (+/-)	VARIAZIONE DI RESIDUI Eliminazioni (E) Riaccertamenti (R) TOTALE VARIAZ. (TV)	RESIDUI ATTIVI a fine esercizio Da esercizi preced. (EP) Da esercizio comp. (EC) TOTALE RESIDUI (TR)
	ASSEGNAZIONE DI FONDI DALLO STATO PER LA REALIZZAZIONE DI AZIONI DI ASSISTENZA TECNICA NECESSARIA ALL'AVVIO DEL PROGRAMMA OPERATIVO INTERREGIONALE ATTRATTORI CULTURALI, NATURALI E TURISMO (DECISIONE DELLA COMMISSIONE EUROPEA C(2008) 5527)	RS 77.480,00 RR CP 0,00 RC CS 77.480,00 TR		0,00 A 0,00 +/- 0,00 +/-	0,00 E 0,00 R 77.480,00 TV	0,00 EP 0,00 EC 77.480,00 TR
21260003	2.01.26 <i>Risorse vincolate (Capitolo di uscita 32040514)</i>					
	ASSEGNAZIONE DI FONDI DALLO STATO A CARICO DEL FONDO DI ROTAZIONE PER IL FINANZIAMENTO DEI PROGETTI FINALIZZATI ALLA FORMAZIONE DEL PERSONALE NELL'AMBITO DEL PROGRAMMA DI INIZIATIVA COMUNITARIA ITALIA INTESO A MIGLIORARE LA PROTEZIONE DELLE FORESTE CONTRO GLI INCENDI (REG. (CE) N. 2158/92 ? DEC. CE DEL 3 MAGGIO 2001 C(2001) N. 1176/3 E DEC. DEL 6 GIUGNO 2002 C(2002) N. 2039).	RS 0,00 RR CP 0,00 RC CS 0,00 TR		0,00 A 0,00 +/- 0,00 +/-	0,00 E 0,00 R 0,00 TV	0,00 EP 0,00 EC 0,00 TR
21260005	2.01.26 <i>Risorse vincolate (Capitolo di uscita 55010102)</i>					
	ASSEGNAZIONE DI FONDI DA PARTE DELLO STATO A VALERE SUL FONDO DI ROTAZIONE PER LA REALIZZAZIONE DEL PROGRAMMA OPERATIVO INTERREGIONALE "ATTRATTORI CULTURALI, NATURALI E TURISMO - LA CALABRIA IN UNO SPOT" (CONVENZIONE MIBAC DEL 15 MAGGIO 2014)	RS 0,00 RR CP 455.000,00 RC CS 455.000,00 TR		0,00 A 455.000,00 +/- 455.000,00 +/-	455.000,00 E 0,00 R 0,00 TV	0,00 EP 0,00 EC 0,00 TR
21260006	2.01.26 <i>Risorse vincolate (Capitolo di uscita 55010103)</i>					
	ASSEGNAZIONE DI FONDI DA PARTE DELLO STATO A VALERE SUL FONDO DI ROTAZIONE PER LA REALIZZAZIONE DEL PROGRAMMA OPERATIVO INTERREGIONALE "ATTRATTORI CULTURALI, NATURALI E TURISMO - AUREA - BORSA DEL TURISMO RELIGIOSO" (CONVENZIONE MIBAC DEL 15 MAGGIO 2014)	RS 0,00 RR CP 87.500,00 RC CS 87.500,00 TR		0,00 A 87.500,00 +/- 87.500,00 +/-	87.500,00 E 0,00 R 0,00 TV	0,00 EP 0,00 EC 0,00 TR
21260007	2.01.26 <i>Risorse vincolate (Capitolo di uscita 55010104)</i>					
	ASSEGNAZIONE DI FONDI DA PARTE DELLO STATO A VALERE SUL FONDO DI ROTAZIONE PER LA REALIZZAZIONE DEL PROGRAMMA OPERATIVO INTERREGIONALE "ATTRATTORI CULTURALI, NATURALI E TURISMO - CASA AZZURRI - LA CALABRIA IN BRASILE" (CONVENZIONE MIBAC DEL 15 MAGGIO 2014)	RS 0,00 RR CP 105.000,00 RC CS 105.000,00 TR		0,00 A 105.000,00 +/- 105.000,00 +/-	105.000,00 E 0,00 R 0,00 TV	0,00 EP 0,00 EC 0,00 TR
	Totale UPB 2.01.26	RS 83.115,05 RR CP 647.500,00 RC CS 730.615,05 TR		0,00 A 647.500,00 +/- 647.500,00 +/-	647.500,00 E 0,00 R 83.115,05 TV	0,00 EP 0,00 EC 0,00 TR

UPB 2.01.27

**Assegnazioni di fondi dallo Stato per la realizzazione del
Programma Operativo Regionale (POR) FSE 2007-2013**



Titolo 2 - Entrate derivanti da contributi e trasferimenti di parte corrente dello Stato, dell'Unione europea e di altri soggetti

Capitolo	Descrizione	RESIDUI ATTIVI inizio esercizio (RS) Stanz. definitivi di COMPETENZA (CP) Stanz. definitivi di CASSA (CS)	RISCOSSIONI in C/RESIDUI (RR) in C/COMPET. (RC) TOTALE RISCOSS.(TR)	ACCERTAMENTI (A) Differenza su stanz. di competenza(+/-) Differenza su stanz. di cassa (+/-)	VARIAZIONE DI RESIDUI Eliminazioni (E) Riaccertamenti (R) TOTALE VARIAZ. (TV)	RESIDUI ATTIVI a fine esercizio Da esercizi preced. (EP) Da esercizio comp. (EC) TOTALE RESIDUI (TR)		
21270001	2.01.27 Risorse vincolate (Capitolo di uscita 13010412)							
	ASSEGNAZIONI DI FONDI DALLO STATO PER CONTRIBUTI A CARICO DEL	RS 103.691.186,88	RR	14.552.161,82	A	0,00 E	0,00 EP	89.139.025,06
	FONDO DI ROTAZIONE DI CUI ALL'ART. 5 DELLA LEGGE 16.4.1987, N. 183 PER	CP 0,00	RC	0,00	+/-	0,00 R	0,00 EC	0,00
	LA REALIZZAZIONE DEL PROGRAMMA OPERATIVO REGIONALE (POR)	CS 103.691.186,88	TR	14.552.161,82	+/-	89.139.025,06 TV	0,00 TR	89.139.025,06
	CALABRIA FSE 2007 -2013							
	Totale UPB 2.01.27	RS 103.691.186,88	RR	14.552.161,82	A	0,00 E	0,00 EP	89.139.025,06
		CP 0,00	RC	0,00	+/-	0,00 R	0,00 EC	0,00
		CS 103.691.186,88	TR	14.552.161,82	+/-	89.139.025,06 TV	0,00 TR	89.139.025,06
	UPB 2.01.28							
	Assegnazioni per interventi in favore dei giovani							
21280001	2.01.28 Risorse vincolate (Capitolo di uscita 52020301)							
	ASSEGNAZIONE DI RISORSE DALLO STATO PER LA REALIZZAZIONE DEL	RS 0,00	RR	0,00	A	0,00 E	0,00 EP	0,00
	PROGETTO "I GIOVANI RIPARTONO DALLA CALABRIA" (LEGGE 4 AGOSTO	CP 0,00	RC	0,00	+/-	0,00 R	0,00 EC	0,00
	2006, N. 248 - CONVENZIONE FRA LA PRESIDENZA DEL CONSIGLIO DEI	CS 0,00	TR	0,00	+/-	0,00 TV	0,00 TR	0,00
	MINISTRI E LA REGIONE CALABRIA STIPULATA IN DATA 9 NOVEMBRE 2011)							
	Totale UPB 2.01.28	RS 0,00	RR	0,00	A	0,00 E	0,00 EP	0,00
		CP 0,00	RC	0,00	+/-	0,00 R	0,00 EC	0,00
		CS 0,00	TR	0,00	+/-	0,00 TV	0,00 TR	0,00
	UPB 2.01.29							
	Assegnazione di fondi dallo Stato per la realizzazione del							
	Programma Ordinario Convergenza nell'ambito del Piano di							
	Azione Coesione							
21290001	2.01.29 Risorse vincolate (Capitolo di uscita 43040207)							
	ASSEGNAZIONE DI FONDI DALLO STATO PER CONTRIBUTI A CARICO DEL	RS 14.277.909,87	RR	0,00	A	26.375.000,00 E	0,00 EP	14.277.909,87
	FONDO DI ROTAZIONE DI CUI ALL'ARTICOLO 5 DELLA LEGGE 16.04.1987 N.	CP 26.375.000,00	RC	0,00	+/-	0,00 R	0,00 EC	26.375.000,00
	183 PER LA REALIZZAZIONE DEL PROGRAMMA ORDINARIO CONVERGENZA	CS 40.652.909,87	TR	0,00	+/-	40.652.909,87 TV	0,00 TR	40.652.909,87
	NELL'AMBITO DEL PIANO DI AZIONE COESIONE							
	Totale UPB 2.01.29	RS 14.277.909,87	RR	0,00	A	26.375.000,00 E	0,00 EP	14.277.909,87
		CP 26.375.000,00	RC	0,00	+/-	0,00 R	0,00 EC	26.375.000,00
		CS 40.652.909,87	TR	0,00	+/-	40.652.909,87 TV	0,00 TR	40.652.909,87

**Titolo 2 - Entrate derivanti da contributi e trasferimenti di parte corrente dello Stato, dell'Unione europea e di altri soggetti**

Capitolo	Descrizione	RESIDUI ATTIVI inizio esercizio (RS) Stanz. definitivi di COMPETENZA (CP)	RISCOSSIONI in C/RESIDUI (RR) in C/COMPET. (RC) TOTALE RISCOSS.(TR)	ACCERTAMENTI (A) Differenza su stanz. di competenza(+/-) Differenza su stanz. di cassa (+/-)	VARIAZIONE DI RESIDUI Eliminazioni (E) Riaccertamenti (R) TOTALE VARIAZ. (TV)	RESIDUI ATTIVI a fine esercizio Da esercizi preced. (EP) Da esercizio comp. (EC) TOTALE RESIDUI (TR)
	Totale Categoria 2.01	RS 309.397.292,89	RR 70.843.794,80	A 776.691.682,08	E 1.208.590,97	EP 237.344.907,12
		CP 778.307.268,32	RC 671.107.727,96	+/- 1.615.586,24	R 0,00	EC 105.583.954,12
		CS 1.087.704.561,21	TR 741.951.522,76	+/- 345.753.038,45	TV 1.208.590,97	TR 342.928.861,24

Titolo 2 - Entrate derivanti da contributi e trasferimenti di parte corrente dello Stato, dell'Unione europea e di altri soggetti

Capitolo	Descrizione	RESIDUI ATTIVI inizio esercizio (RS) Stanz. definitivi di COMPETENZA (CP) Stanz. definitivi di CASSA (CS)	RISCOSSIONI in C/RESIDUI (RR) in C/COMPET. (RC) TOTALE RISCOSS.(TR)	ACCERTAMENTI (A) Differenza su stanz. di competenza(+/-) Differenza su stanz. di cassa (+/-)	VARIAZIONE DI RESIDUI Eliminazioni (E) Riaccertamenti (R) TOTALE VARIAZ. (TV)	RESIDUI ATTIVI a fine esercizio Da esercizi preced. (EP) Da esercizio comp. (EC) TOTALE RESIDUI (TR)
----------	-------------	--	--	--	---	--

Categoria 2.02

**Contributi ed assegnazioni di parte corrente dello Stato
per funzioni delegate**

UPB 2.02.01

Assegnazioni per la sanità veterinaria

2402104 2.02.01 *Risorse vincolate (Capitolo di uscita 4232103)*

ASSEGNAZIONE DI FONDI DALLO STATO PER LA REALIZZAZIONE DEGLI INTERVENTI IN MATERIA DI ANIMALI DI AFFEZIONE E PREVENZIONE DEL RANDAGISMO (LEGGE 14.8.91, N.281).	RS	0,00	RR	0,00	A	14.132,70	E	0,00	EP	0,00
	CP	14.132,70	RC	14.132,70	+-	0,00	R	0,00	EC	0,00
	CS	14.132,70	TR	14.132,70	+-	0,00	TV	0,00	TR	0,00

2402115 2.02.01 *Risorse vincolate (Capitolo di uscita 4232121)*

ASSEGNAZIONE DI FONDI DALLO STATO PER L'ISTITUZIONE E LA GESTIONE DI UNA BANCA DATI NECESSARIA PER L'IDENTIFICAZIONE E REGISTRAZIONE DEGLI ANIMALI PRESENTI NELLE AZIENDE BOVINE (DPR 30.4.96, N.317 RECANTE NORME PER L'ATTUAZIONE DELLA DIRETTIVA N.92/102/CEE - D.L. 31.1.97, N.11, CONVERTITO CON MODIFICAZIONI NELLA LEGGE 28.3.97, N.81)	RS	0,00	RR	0,00	A	7.271,52	E	0,00	EP	0,00
	CP	7.271,52	RC	7.271,52	+-	0,00	R	0,00	EC	0,00
	CS	7.271,52	TR	7.271,52	+-	0,00	TV	0,00	TR	0,00

Totale UPB 2.02.01	RS	0,00	RR	0,00	A	21.404,22	E	0,00	EP	0,00
	CP	21.404,22	RC	21.404,22	+-	0,00	R	0,00	EC	0,00
	CS	21.404,22	TR	21.404,22	+-	0,00	TV	0,00	TR	0,00

UPB 2.02.02

**Assegnazioni per lo svolgimento di funzioni delegate nel settore
agricolo e zootecnico**

22020010 2.02.02 *Risorse vincolate (Capitolo di uscita 22040137)*

ASSEGNAZIONE DI FONDI DA PARTE DELLO STATO PER L'INDAGINE SULLA STRUTTURA E SULLE PRODUZIONI DELLE AZIENDE AGRICOLE - ANNO 2010 (DPCM DEL 11/07/2006)	RS	0,00	RR	0,00	A	0,00	E	0,00	EP	0,00
	CP	0,00	RC	0,00	+-	0,00	R	0,00	EC	0,00
	CS	0,00	TR	0,00	+-	0,00	TV	0,00	TR	0,00

**Titolo 2 - Entrate derivanti da contributi e trasferimenti di parte corrente dello Stato, dell'Unione europea e di altri soggetti**

Capitolo	Descrizione	RESIDUI ATTIVI inizio esercizio (RS) Stanz. definitivi di COMPETENZA (CP)	RISCOSSIONI in C/RESIDUI (RR) in C/COMPET. (RC) TOTALE RISCOSS.(TR)	ACCERTAMENTI (A) Differenza su stanz. di competenza(+/-) Differenza su stanz. di cassa (+/-)	VARIAZIONE DI RESIDUI Eliminazioni (E) Riaccertamenti (R) TOTALE VARIAZ. (TV)	RESIDUI ATTIVI a fine esercizio Da esercizi preced. (EP) Da esercizio comp. (EC) TOTALE RESIDUI (TR)
	Totale UPB 2.02.02	RS 0,00	RR 0,00	A 0,00	E 0,00	EP 0,00
		CP 0,00	RC 0,00	+ 0,00	R 0,00	EC 0,00
		CS 0,00	TR 0,00	+ 0,00	TV 0,00	TR 0,00
	UPB 2.02.03					
	Assegnazioni nel settore delle Opere Pubbliche					
22030001	2.02.03 Risorse vincolate (Capitolo di uscita 32030401)					
	TRASFERIMENTO DI FONDI DA PARTE DELL'AUTORITA' PER LA VIGILANZA SUI LAVORI PUBBLICI PER L'ATTIVITA' SVOLTA DALLA SEZIONE REGIONALE DELL'OSSERVATORIO (LEGGE 11.2.1994, N. 109 E SUCCESSIVE MODIFICHE ED INTEGRAZIONI).	RS 0,00	RR 0,00	A 0,00	E 0,00	EP 0,00
		CP 0,00	RC 0,00	+ 0,00	R 0,00	EC 0,00
		CS 0,00	TR 0,00	+ 0,00	TV 0,00	TR 0,00
	Totale UPB 2.02.03	RS 0,00	RR 0,00	A 0,00	E 0,00	EP 0,00
		CP 0,00	RC 0,00	+ 0,00	R 0,00	EC 0,00
		CS 0,00	TR 0,00	+ 0,00	TV 0,00	TR 0,00
	Totale Categoria 2.02	RS 0,00	RR 0,00	A 0,00	E 21.404,22	EP 0,00
		CP 21.404,22	RC 21.404,22	+ 21.404,22	R 0,00	EC 0,00
		CS 21.404,22	TR 21.404,22	+ 21.404,22	TV 0,00	TR 0,00

**Titolo 2 - Entrate derivanti da contributi e trasferimenti di parte corrente dello Stato, dell'Unione europea e di altri soggetti**

Capitolo	Descrizione	RESIDUI ATTIVI inizio esercizio (RS) Stanz. definitivi di COMPETENZA (CP) Stanz. definitivi di CASSA (CS)	RISCOSSIONI in C/RESIDUI (RR) in C/COMPET. (RC) TOTALE RISCOSS.(TR)	ACCERTAMENTI (A) Differenza su stanz. di competenza(+/-) Differenza su stanz. di cassa (+/-)	VARIAZIONE DI RESIDUI Eliminazioni (E) Riaccertamenti (R) TOTALE VARIAZ. (TV)	RESIDUI ATTIVI a fine esercizio Da esercizi preced. (EP) Da esercizio comp. (EC) TOTALE RESIDUI (TR)
----------	-------------	--	--	--	---	--

Categoria 2.03**Contributi ed assegnazioni di parte corrente dell'Unione
Europea****UPB 2.03.01****Contributi a carico del FSE per la realizzazione del Programma
Operativo Regionale (POR) Calabria 2000-2006**

2329101	2.03.01	<i>Risorse vincolate (Capitolo di uscita 3421114)</i>							
		ASSEGNAZIONE DI FONDI DALLA CE PER CONTRIBUTI A CARICO DEL FSE PER LA REALIZZAZIONE DEL PROGRAMMA OPERATIVO REGIONALE (POR) CALABRIA 2000-2006.	RS 116.771.678,42 CP 0,00 CS 116.771.678,42	RR RR RC TR	37.434.132,93 A 0,00 +/- 37.434.132,93	E R TV	0,00 0,00 0,00	EP EC TR	79.337.545,49 0,00 79.337.545,49
23010002	2.03.01	<i>Risorse vincolate (Capitolo di uscita 3421101)</i>							
		ASSEGNAZIONE DI FONDI DALLA CE QUALE RISERVA DI PREMIALITA' A CARICO DEL FSE PER LA REALIZZAZIONE DEL PROGRAMMA OPERATIVO REGIONALE (POR) CALABRIA 2000-2006.	RS 21.004.000,00 CP 0,00 CS 21.004.000,00	RR RR RC TR	0,00 A 0,00 +/- 0,00 +/-	E R TV	0,00 0,00 21.004.000,00	EP EC TR	21.004.000,00 0,00 21.004.000,00
		Totale UPB 2.03.01	RS CP CS	RR RC TR	A +/- +/-	E R TV	0,00 0,00 0,00	EP EC TR	100.341.545,49 0,00 100.341.545,49

UPB 2.03.09**Assegnazioni di fondi da parte della UE per la realizzazione del
PIC EQUAL**

23090001	2.03.09	<i>Risorse vincolate (Capitolo di uscita 45010102)</i>							
		ASSEGNAZIONE DI FONDI DALLA CE PER LA REALIZZAZIONE DI AZIONI DI ASSISTENZA TECNICA REGIONALE NELL'AMBITO DEL PROGRAMMA DI INIZIATIVA COMUNITARIA EQUAL PER IL PERIODO DI PROGRAMMAZIONE 2000-2006 (REGOLAMENTO CE N. 1260/1999 DEL 21.6.1999 - DECISIONE CE N. C(2001)43 DEL 26.3.2001).	RS 0,00 CP 0,00 CS 0,00	RR RR RC TR	0,00 A 0,00 +/- 0,00 +/-	E R TV	0,00 0,00 0,00	EP EC TR	0,00 0,00 0,00



Titolo 2 - Entrate derivanti da contributi e trasferimenti di parte corrente dello Stato, dell'Unione europea e di altri soggetti

Capitolo	Descrizione	RESIDUI ATTIVI inizio esercizio (RS) Stanz. definitivi di COMPETENZA (CP) Stanz. definitivi di CASSA (CS)	RISCOSSIONI in C/RESIDUI (RR) in C/COMPET. (RC) TOTALE RISCOSS.(TR)	ACCERTAMENTI (A) Differenza su stanz. di competenza(+/-) Differenza su stanz. di cassa (+/-)	VARIAZIONE DI RESIDUI Eliminazioni (E) Riaccertamenti (R) TOTALE VARIAZ. (TV)	RESIDUI ATTIVI a fine esercizio Da esercizi preced. (EP) Da esercizio comp. (EC) TOTALE RESIDUI (TR)
Totale UPB 2.03.09		RS	0,00 RR	0,00 A	0,00 E	0,00 EP
		CP	0,00 RC	0,00 +/-	0,00 R	0,00 EC
		CS	0,00 TR	0,00 +/-	0,00 TV	0,00 TR
UPB 2.03.10						
Assegnazioni dalla CE per la realizzazione delle attività di sostegno ai programmi di iniziativa comunitaria						
23100001	2.03.10 Risorse vincolate (Capitolo di uscita 13010301)					
	ASSEGNAZIONE DI FONDI DALLA CE A CARICO DEL FESR PER LA REALIZZAZIONE DEL PROGRAMMA DI INIZIATIVA COMUNITARIA INTERACT VOLTO A PROMUOVERE AZIONI DI SOSTEGNO PER FAVORIRE L'ATTUAZIONE DEI PROGETTI NELL'AMBITO DELLE SEZIONI A, B E C DI INTERREG (DEC. CE N. C(2002)4612 DEL 16 DICEMBRE 2002).	RS 8.050,05 RR CP 0,00 RC CS 8.050,05 TR		0,00 A 0,00 +/- 0,00 +/-	0,00 E 0,00 R 8.050,05 TV	0,00 EP 0,00 EC 0,00 TR
23100002	2.03.10 Risorse vincolate (Capitolo di uscita 55010101)					
	ASSEGNAZIONE DI RISORSE DALLA CE PER LA REALIZZAZIONE DEL PROGETTO COMUNITARIO DENOMINATO LANDSCAPES OF WAR, FINANZIATO NELL'AMBITO DEL PROGRAMMA DI INIZIATIVA COMUNITARIA CULTURA 2000 (COMUNICAZIONE DELL'EDUCATION, AUDIOVISUAL AND CULTURE EXECUTIVE AGENCY N. EACEA/AK/D (2006) 201759 DEL 13 LUGLIO 2006).	RS 143.588,05 RR CP 0,00 RC CS 143.588,05 TR		0,00 A 0,00 +/- 0,00 +/-	0,00 E 0,00 R 143.588,05 TV	0,00 EP 0,00 EC 0,00 TR
23100003	2.03.10 Risorse vincolate (Capitolo di uscita 13010404)					
	ASSEGNAZIONE DI FONDI DALLA CE, A CARICO DEL FESR, PER LA REALIZZAZIONE DI AZIONI DI ASSISTENZA TECNICA NECESSARIA ALL'AVVIO DEL PROGRAMMA OPERATIVO INTERREGIONALE ATTRATTORI CULTURALI, NATURALI E TURISMO (DECISIONE DELLA COMMISSIONE EUROPEA C(2008)5527)	RS 77.480,00 RR CP 0,00 RC CS 77.480,00 TR		0,00 A 0,00 +/- 0,00 +/-	0,00 E 0,00 R 77.480,00 TV	0,00 EP 0,00 EC 0,00 TR
23100004	2.03.10 Risorse vincolate (Capitolo di uscita 62010614)					
	ASSEGNAZIONE DI FONDI DALLA CE PER LA REALIZZAZIONE DEL PROGETTO DENOMINATO "CALABRIA FRIENDS" RIVOLTO ALLA DIFFUSIONE DELLA LINGUA ITALIANA PRESSO LA POPOLAZIONE STRANIERA REGOLARMENTE PRESENTE IN CALABRIA (DECRETO DEL MINISTERO DELL'INTERNO DEL 21 LUGLIO 2011)	RS 7.354,38 RR CP 0,00 RC CS 7.354,38 TR		0,00 A 0,00 +/- 0,00 +/-	0,00 E 0,00 R 7.354,38 TV	0,00 EP 0,00 EC 0,00 TR
23100005	2.03.10 Risorse vincolate (Capitolo di uscita 12040216)					

**Titolo 2 - Entrate derivanti da contributi e trasferimenti di parte corrente dello Stato, dell'Unione europea e di altri soggetti**

Capitolo	Descrizione	RESIDUI ATTIVI inizio esercizio (RS) Stanz. definitivi di COMPETENZA (CP) Stanz. definitivi di CASSA (CS)	RISCOSSIONI in C/RESIDUI (RR) in C/COMPET. (RC) TOTALE RISCOSS.(TR)	ACCERTAMENTI (A) Differenza su stanz. di competenza(+/-) Differenza su stanz. di cassa (+/-)	VARIAZIONE DI RESIDUI Eliminazioni (E) Riaccertamenti (R) TOTALE VARIAZ. (TV)	RESIDUI ATTIVI a fine esercizio Da esercizi preced. (EP) Da esercizio comp. (EC) TOTALE RESIDUI (TR)
	TRASFERIMENTO DI ROSORSE DA PARTE DELL'UNIONE EUROPEA PER LA REALIZZAZIONE DEL PROGETTO 'NATURA 2000 ACTION PROGRAMME' NELL'AMBITO DEL PROGRAMMA COMUNITARIO LIFE PLUS	RS 0,00 RR CP 570.667,20 RC CS 570.667,20 TR	0,00 A 570.667,20 +/- 570.667,20 +/-	570.667,20 E 0,00 R 0,00 TV	0,00 EP 0,00 EC 0,00 TR	0,00 0,00 0,00
23100006	2.03.10 Risorse vincolate (Capitolo di uscita 12040218)					
	ASSEGNAZIONE DI FONDI DA PARTE DELL'UE PER LA REALIZZAZIONE DEL PROGETTO CREPS CREATING PUBLIC SPACES - BEST PRACTICE IN THE RE-USE OF CONFISCATED PROPERTIES	RS 0,00 RR CP 287.070,40 RC CS 287.070,40 TR	0,00 A 287.070,40 +/- 287.070,40 +/-	287.070,40 E 0,00 R 0,00 TV	0,00 EP 0,00 EC 0,00 TR	0,00 0,00 0,00
	Totale UPB 2.03.10	RS 236.472,48 RR CP 857.737,60 RC CS 1.094.210,08 TR	0,00 A 857.737,60 +/- 857.737,60 +/-	857.737,60 E 0,00 R 236.472,48 TV	0,00 EP 0,00 EC 0,00 TR	236.472,48 0,00 236.472,48
	UPB 2.03.11					
	Assegnazioni di fondi dalla CE per la realizzazione del Programma Operativo Regionale (POR) FSE 2007-2013					
23110001	2.03.11 Risorse vincolate (Capitolo di uscita 49050101)					
	ASSEGNAZIONI DI FONDI DALLA CE PER CONTRIBUTI A CARICO DEL FSE PER LA REALIZZAZIONE DEL PROGRAMMA OPERATIVO REGIONALE (POR) CALABRIA FSE 2007 - 2013	RS 163.776.920,70 RR CP 0,00 RC CS 163.776.920,70 TR	22.030.504,94 A 0,00 +/- 22.030.504,94 +/-	0,00 E 0,00 R 141.746.415,76 TV	0,00 EP 0,00 EC 0,00 TR	141.746.415,76 0,00 141.746.415,76
	Totale UPB 2.03.11	RS 163.776.920,70 RR CP 0,00 RC CS 163.776.920,70 TR	22.030.504,94 A 0,00 +/- 22.030.504,94 +/-	0,00 E 0,00 R 141.746.415,76 TV	0,00 EP 0,00 EC 0,00 TR	141.746.415,76 0,00 141.746.415,76
	Totale Categoria 2.03	RS 301.789.071,60 RR CP 857.737,60 RC CS 302.646.809,20 TR	59.464.637,87 A 857.737,60 +/- 60.322.375,47 +/-	857.737,60 E 0,00 R 242.324.433,73 TV	0,00 EP 0,00 EC 0,00 TR	242.324.433,73 0,00 242.324.433,73

**Titolo 2 - Entrate derivanti da contributi e trasferimenti di parte corrente dello Stato, dell'Unione europea e di altri soggetti**

Capitolo	Descrizione	RESIDUI ATTIVI inizio esercizio (RS) Stanz. definitivi di COMPETENZA (CP) Stanz. definitivi di CASSA (CS)	RISCOSSIONI in C/RESIDUI (RR) in C/COMPET. (RC) TOTALE RISCOSS.(TR)	ACCERTAMENTI (A) Differenza su stanz. di competenza(+/-) Differenza su stanz. di cassa (+/-)	VARIAZIONE DI RESIDUI Eliminazioni (E) Riaccertamenti (R) TOTALE VARIAZ. (TV)	RESIDUI ATTIVI a fine esercizio Da esercizi preced. (EP) Da esercizio comp. (EC) TOTALE RESIDUI (TR)
----------	-------------	--	--	--	---	--

Categoria 2.04**Entrate derivanti da contributi e trasferimenti da altri soggetti****UPB 2.04.02****Assegnazioni da parte della Insud per la realizzazione del Programma di promozione del turismo nel Mezzogiorno**2310101 2.04.02 *Risorse vincolate (Capitolo di uscita 6133118)*

ASSEGNAZIONE DI FONDI DA PARTE DELLA INSUD SPA CON IL	RS	335.696,98	RR	0,00	A	0,00	E	0,00	EP	335.696,98
CONTRIBUTO DEL MINISTERO DEL TESORO PER LA REALIZZAZIONE DEL	CP	0,00	RC	0,00	+/-	0,00	R	0,00	EC	0,00
PROGRAMMA DI PROMOZIONE DEL TURISMO NEL MEZZOGIORNO - LINEA	CS	335.696,98	TR	0,00	+/-	335.696,98	TV	0,00	TR	335.696,98
D'AZIONE 3 CONCERNENTE ATTIVITA' FIERISTICHE ED INIZIATIVE										
SPECIFICHE DI PROMO-COMMERCIALIZZAZIONE (CONVENZIONE										
MINISTERO DEL TESORO-INSUD APPROVATA CON DECRETO MINISTERIALE										
N. 581021 DEL 3.8.95).										

Totale UPB 2.04.02	RS	335.696,98	RR	0,00	A	0,00	E	0,00	EP	335.696,98
	CP	0,00	RC	0,00	+/-	0,00	R	0,00	EC	0,00
	CS	335.696,98	TR	0,00	+/-	335.696,98	TV	0,00	TR	335.696,98

UPB 2.04.03**Assegnazioni da parte della Regione Basilicata per la realizzazione del sistema cartografico regionale**24030001 2.04.03 *Risorse vincolate (Capitolo di uscita 12030104)*

TRASFERIMENTO DI FONDI DA PARTE DELLA REGIONE BASILICATA PER LA	RS	0,00	RR	0,00	A	0,00	E	0,00	EP	0,00
REALIZZAZIONE DEL SISTEMA INTEGRATO DI CARTOGRAFIA REGIONALE	CP	0,00	RC	0,00	+/-	0,00	R	0,00	EC	0,00
(DELIBERA G.R.N.833 DELL'8.10.2001 - CONVENZIONE TRA LA REGIONE	CS	0,00	TR	0,00	+/-	0,00	TV	0,00	TR	0,00
BASILICATA E REGIONE CALABRIA SOTTOSCRITTA IN DATA 10.12.2001).										

Totale UPB 2.04.03	RS	0,00	RR	0,00	A	0,00	E	0,00	EP	0,00
	CP	0,00	RC	0,00	+/-	0,00	R	0,00	EC	0,00
	CS	0,00	TR	0,00	+/-	0,00	TV	0,00	TR	0,00

UPB 2.04.04**Assegnazioni da parte di altri soggetti**



Titolo 2 - Entrate derivanti da contributi e trasferimenti di parte corrente dello Stato, dell'Unione europea e di altri soggetti

Capitolo	Descrizione	RESIDUI ATTIVI inizio esercizio (RS) Stanz. definitivi di COMPETENZA (CP) Stanz. definitivi di CASSA (CS)	RISCOSSIONI in C/RESIDUI (RR) in C/COMPET. (RC) TOTALE RISCOSS.(TR)	ACCERTAMENTI (A) Differenza su stanz. di competenza(+/-) Differenza su stanz. di cassa (+/-)	VARIAZIONE DI RESIDUI Eliminazioni (E) Riaccertamenti (R) TOTALE VARIAZ. (TV)	RESIDUI ATTIVI a fine esercizio Da esercizi preced. (EP) Da esercizio comp. (EC) TOTALE RESIDUI (TR)
24040002	2.04.04 Risorse vincolate (Capitolo di uscita 61050433)					
	ASSEGNAZIONE DI FONDI DA PARTE DELLA REGIONE EMILIA PER L'ATTUAZIONE DEL PROGETTO "SPERIMENTAZIONE DI UNA METODOLOGIA DI INTERVENTO PER LE PROBLEMATICHE SANITARIE NELL'AMBIENTE CARCERARIO" (DPR 9 OTTOBRE 1990,N. 309, D. MINISTRO DELLA SOLIDARIETA' SOCIALE 28 LUGLIO 2000)	RS 0,00 RR CP 0,00 RC CS 0,00 TR	0,00 RR 0,00 RC 0,00 TR	0,00 A 0,00 +/- 0,00 +/-	0,00 E 0,00 R 0,00 TV	0,00 EP 0,00 EC 0,00 TR
24040003	2.04.04 Risorse vincolate (Capitolo di uscita 61050303)					
	ASSEGNAZIONE DI FONDI DA PARTE DELLA REGIONE VENETO PER L'ATTUAZIONE DEL "PROGETTO MATTONI, CLASSIFICAZIONE DELLE STRUTTURE" (D.G.R.V. 26 NOVEMBRE 2004, N. 3732)	RS 0,00 RR CP 0,00 RC CS 0,00 TR	0,00 RR 0,00 RC 0,00 TR	0,00 A 0,00 +/- 0,00 +/-	0,00 E 0,00 R 0,00 TV	0,00 EP 0,00 EC 0,00 TR
24040004	2.04.04 Risorse vincolate (Capitolo di uscita 61030510)					
	ASSEGNAZIONE DI FONDI DA PARTE DELLA REGIONE LOMBARDIA PER LA REALIZZAZIONE DEL PROGETTO NAZIONALE "UNITA' OPERATIVE AD ELEVATA INTEGRAZIONE TRA I SERVIZI PUBBLICI E DEL PRIVATO SOCIALE PER IL TRATTAMENTO E LA RIABILITAZIONE DEI COCAINOMANI ED I CONSUMATORI DI PSICOSTIMOLANTI"	RS 0,00 RR CP 0,00 RC CS 0,00 TR	0,00 RR 0,00 RC 0,00 TR	0,00 A 0,00 +/- 0,00 +/-	0,00 E 0,00 R 0,00 TV	0,00 EP 0,00 EC 0,00 TR
24040005	2.04.04 Risorse vincolate (Capitolo di uscita 13020201)					
	ASSEGNAZIONE DI FONDI DALL'AUTORITA' PER LE GARANZIE NELLE COMUNICAZIONI PER L'ATTUAZIONE DELL'ACCORDO QUADRO RELATIVO AGLI ORGANI CO.RE.COM. SOTTOSCRITTO IN DATA 4 DICEMBRE 2008	RS 138.527,94 RR CP 0,00 RC CS 138.527,94 TR	138.527,94 RR 0,00 RC 138.527,94 TR	0,00 A 0,00 +/- 0,00 +/-	0,00 E 0,00 R 138.527,94 TV	0,00 EP 0,00 EC 0,00 TR
24040006	2.04.04 Risorse vincolate (Capitolo di uscita 22040128)					
	ASSEGNAZIONE DI FONDI DALL'AGENZIA PER LE EROGAZIONI IN AGRICOLTURA (AGEA) PER IL PAGAMENTO DELLE ATTIVITA' SVOLTE DALLE SOCIETA' COGEA E ISRI, INCARICATE DELLA 'VALUTAZIONE DEL PIANO DI SVILUPPO RURALE 2000-2006 DELLA REGIONE CALABRIA'	RS 0,00 RR CP 0,00 RC CS 0,00 TR	0,00 RR 0,00 RC 0,00 TR	0,00 A 0,00 +/- 0,00 +/-	0,00 E 0,00 R 0,00 TV	0,00 EP 0,00 EC 0,00 TR
24040007	2.04.04 Risorse vincolate (Capitolo di uscita 61050443)					
	ASSEGNAZIONE DI FONDI DA PARTE DELLA REGIONE EMILIA ROMAGNA PER LA REALIZZAZIONE DEL PROGETTO 'SOSTEGNO ALLE INIZIATIVE DI CONTROLLO DELTABAGISMO : DALLA PIANIFICAZIONE REGIONALE ALLA PIANIFICAZIONE AZIENDALE' (CONVENZIONE DEL 23 GENNAIO 2009)	RS 0,00 RR CP 2.000,00 RC CS 2.000,00 TR	0,00 RR 2.000,00 RC 2.000,00 TR	0,00 A 2.000,00 +/- 2.000,00 +/-	2.000,00 E 0,00 R 0,00 TV	0,00 EP 0,00 EC 0,00 TR
24040008	2.04.04 Risorse vincolate (Capitolo di uscita 61050445)					



Titolo 2 - Entrate derivanti da contributi e trasferimenti di parte corrente dello Stato, dell'Unione europea e di altri soggetti

Capitolo	Descrizione	RESIDUI ATTIVI inizio esercizio (RS) Stanz. definitivi di COMPETENZA (CP) Stanz. definitivi di CASSA (CS)	RISCOSSIONI in C/RESIDUI (RR) in C/COMPET. (RC) TOTALE RISCOSS.(TR)	ACCERTAMENTI (A) Differenza su stanz. di competenza(+/-) Differenza su stanz. di cassa (+/-)	VARIAZIONE DI RESIDUI Eliminazioni (E) Riaccertamenti (R) TOTALE VARIAZ. (TV)	RESIDUI ATTIVI a fine esercizio Da esercizi preced. (EP) Da esercizio comp. (EC) TOTALE RESIDUI (TR)
	ASSEGNAZIONE DI FONDI DA PARTE DELLA REGIONE UMBRIA PER LA REALIZZAZIONE DEL PROGETTO CCM - SVILUPPARE A LIVELLO LOCALE LA PROMOZIONE DELLA SALUTE SECONDO I PRINCIPI DEL PROGRAMMA GUADAGNARE SALUTE (D.M. 4 MAGGIO 2007)	RS 9.000,00 RR CP 0,00 RC CS 9.000,00 TR	9.000,00 A 0,00 +/- 9.000,00 +/-	0,00 E 0,00 R 0,00 TV	0,00 EP 0,00 EC 0,00 TR	0,00 0,00 0,00
24040009	2.04.04 <i>Risorse vincolate (Capitolo di uscita 61040207)</i>					
	ASSEGNAZIONE DI FONDI DA PARTE DELLA CUEIM (CONSORZIO UNIVERSITARIO DIECONOMIA E MANAGERIALE) PER LA REALIZZAZIONE DEL PROGETTO 'CAMPAGNA INFORMATIVA SULLE DROGHE' (CONVENZIONE TRA CUEIM E REGIONE CALABRIA STIPULATA IL 12 FEBBRAIO 2010)	RS 0,00 RR CP 0,00 RC CS 0,00 TR	0,00 A 0,00 +/- 0,00 +/-	0,00 E 0,00 R 0,00 TV	0,00 EP 0,00 EC 0,00 TR	0,00 0,00 0,00
24040010	2.04.04 <i>Risorse vincolate (Capitolo di uscita 13010405)</i>					
	ASSEGNAZIONE DI FONDI DA PARTE DELLA REGIONE PUGLIA PER LE AZIONI DI ASSISTENZA TECNICA DEL PROGRAMMA OPERATIVO INTERREGIONALE 'ENERGIE RINNOVABILI E RISPARMIO ENERGETICO' FESR 2007-2013 - ASSE III ATTIVITA' 3.2 (DECISIONE C- 2007- 6820 DELLA COMMISSIONE EUROPEA DEL 20.12.2007)	RS 843.750,00 RR CP 0,00 RC CS 843.750,00 TR	843.750,00 A 0,00 +/- 0,00 +/-	0,00 E 0,00 R 843.750,00 TV	475.000,00 EP 0,00 EC 475.000,00 TR	368.750,00 0,00 368.750,00
24040011	2.04.04 <i>Risorse vincolate (Capitolo di uscita 61040208)</i>					
	ASSEGNAZIONE DI FONDI DA PARTE DELLA REGIONE FRIULI VENEZIA GIULIA PER LA REALIZZAZIONE DELLE ATTIVITA' DI MONITORAGGIO DEI DATI ALCOL E PER LE ATTIVITA' DI INFORMAZIONE E PREVENZIONE IN MATERIA ALCOLOGICA (LEGGE 30 MARZO 2001, N. 125 - ACCORDO DI COLLABORAZIONE SOTTOSCRITTO IN DATA 22.12.2008 TRA LA REGIONE FRIULI VENEZIA GIULIA E IL MINISTERO DEL LAVORO, DELLA SALUTE E DELLE POLITICHE SOCIALI)	RS 0,00 RR CP 0,00 RC CS 0,00 TR	0,00 A 0,00 +/- 0,00 +/-	0,00 E 0,00 R 0,00 TV	0,00 EP 0,00 EC 0,00 TR	0,00 0,00 0,00
24040012	2.04.04 <i>Risorse vincolate (Capitolo di uscita 27010102)</i>					
	ASSEGNAZIONE DI FONDI DA PARTE DELL'ARCEA PER LE AZIONI DI ASSISTENZA TECNICA REGIONALE NELL'AMBITO DEL PIANO DI SVILUPPO RURALE CALABRIA 2007-2013 (PSR 2007-2013 - MISURA 5.1.1)	RS 226.767,65 RR CP 650.000,00 RC CS 876.767,65 TR	226.767,65 A 372.098,45 +/- 598.866,10 +/-	650.000,00 E 0,00 R 277.901,55 TV	0,00 EP 0,00 EC 0,00 TR	0,00 277.901,55 277.901,55
24040013	2.04.04 <i>Risorse vincolate (Capitolo di uscita 61040209)</i>					
	ASSEGNAZIONE DI FONDI DA PARTE DELLA REGIONE PIEMONTE PER LA REALIZZAZIONE DEL PROGETTO 'GUADAGNARE SALUTE NEGLI ADOLESCENTI' (CONVENZIONE TRA LA REGIONE CALABRIA E LA REGIONE PIEMONTE - DGR N. 296 DEL 25 MARZO 2010)	RS 51.428,57 RR CP 0,00 RC CS 51.428,57 TR	51.428,57 A 0,00 +/- 0,00 +/-	0,00 E 0,00 R 51.428,57 TV	0,00 EP 0,00 EC 0,00 TR	51.428,57 0,00 51.428,57
24040014	2.04.04 <i>Risorse vincolate (Capitolo di uscita 61040210)</i>					



Titolo 2 - Entrate derivanti da contributi e trasferimenti di parte corrente dello Stato, dell'Unione europea e di altri soggetti

Capitolo	Descrizione	RESIDUI ATTIVI inizio esercizio (RS) Stanz. definitivi di COMPETENZA (CP) Stanz. definitivi di CASSA (CS)	RISCOSSIONI in C/RESIDUI (RR) in C/COMPET. (RC) TOTALE RISCOSS.(TR)	ACCERTAMENTI (A) Differenza su stanz. di competenza(+/-) Differenza su stanz. di cassa (+/-)	VARIAZIONE DI RESIDUI Eliminazioni (E) Riaccertamenti (R) TOTALE VARIAZ. (TV)	RESIDUI ATTIVI a fine esercizio Da esercizi preced. (EP) Da esercizio comp. (EC) TOTALE RESIDUI (TR)
	ASSEGNAZIONE DI FONDI DA PARTE DELL'AGENZIA NAZIONALE PER I SERVIZI SANITARI PER LA REALIZZAZIONE DEL PROGETTO 'LA SALUTE DELLA POPOLAZIONE IMMIGRATA: IL MONITORAGGIO DA PARTE DEI SISTEMI SANITARI REGIONALI' (CONVENZIONE TRA LA REGIONE CALABRIA E L'AGENZIA NAZIONALE PER I SERVIZI SANITARI - DGR N. 420 DEL 7 GIUGNO 2010)	24.001,50 RR 0,00 RC 24.001,50 TR	0,00 A 0,00 +/- 0,00 +/-	0,00 E 0,00 R 24.001,50 TV	0,00 EP 0,00 EC 0,00 TR	24.001,50 0,00 24.001,50
24040015	2.04.04 Risorse vincolate (Capitolo di uscita 61040211)					
	ASSEGNAZIONE DI FONDI DA PARTE DELL'AGENZIA NAZIONALE PER I SERVIZI SANITARI PER LA REALIZZAZIONE DEL PROGETTO 'LA SALUTE DELLA POPOLAZIONE IMMIGRATA: IL MONITORAGGIO DA PARTE DEI SISTEMI SANITARI REGIONALI' (CONVENZIONE TRA LA REGIONE CALABRIA E L'AGENZIA NAZIONALE PER I SERVIZI SANITARI - DGR N. 420 DEL 7 GIUGNO 2010)	1.600,00 RR 0,00 RC 1.600,00 TR	1.600,00 A 0,00 +/- 1.600,00 +/-	0,00 E 0,00 R 0,00 TV	0,00 EP 0,00 EC 0,00 TR	0,00 0,00 0,00
24040016	2.04.04 Risorse vincolate (Capitolo di uscita 62010721)					
	ASSEGNAZIONE DI FONDI DA PARTE DELLA REGIONE VENETO PER LA REALIZZAZIONE DI UNA INDAGINE SU "OCCUPAZIONE E PROFESSIONI NEL SETTORE DEI SERVIZI SOCIALI" (PROTOCOLLO D'INTESA SOTTOSCRITTO IN DATA 28 DICEMBRE 2007 TRA IL MINISTERO DELLA SOLIDARIETA' SOCIALE E LA REGIONE VENETO)	0,00 RR 0,00 RC 0,00 TR	0,00 A 0,00 +/- 0,00 +/-	0,00 E 0,00 R 0,00 TV	0,00 EP 0,00 EC 0,00 TR	0,00 0,00 0,00
24040017	2.04.04 Risorse vincolate (Capitolo di uscita 43020109)					
	ASSEGNAZIONE DI FONDI DA PARTE DI ITALIA LAVORO S.P.A. PER IL FINANZIAMENTO ALLE AZIENDE CHE, NELL'AMBITO DEL PROGRAMMA P.A.R.I. 2007, HANNO ASSUNTO E RIQUALIFICATO PROFESSIONALMENTE I LAVORATORI SVANTAGGIATI	0,00 RR 0,00 RC 0,00 TR	0,00 A 0,00 +/- 0,00 +/-	0,00 E 0,00 R 0,00 TV	0,00 EP 0,00 EC 0,00 TR	0,00 0,00 0,00
24040018	2.04.04 Risorse vincolate (Capitolo di uscita 61040212)					
	TRASFERIMENTO DI FONDI DA PARTE DEL CUEIM PER LA REALIZZAZIONE DA PARTE DELLA REGIONE CALABRIA DEL PROGETTO DENOMINATO "SIND SUPPORT" (DGR N. 194 DEL 20.05.2011 - CONVENZIONE CON IL CUEIM DEL 20.04.2011)	24.500,00 RR 0,00 RC 24.500,00 TR	0,00 A 0,00 +/- 0,00 +/-	0,00 E 0,00 R 24.500,00 TV	0,00 EP 0,00 EC 0,00 TR	24.500,00 0,00 24.500,00
24040019	2.04.04 Risorse vincolate (Capitolo di uscita 62010212)					
	TRASFERIMENTO DI FONDI DA PARTE DELLA REGIONE LIGURIA PER LA REALIZZAZIONE DEL PROGETTO PER LA COSTRUZIONE DI UN SISTEMA INFORMATIVO NAZIONALE SUI SERVIZI SOCIALI PER LA NON AUTOSUFFICIENZA (SINA)	0,00 RR 0,00 RC 0,00 TR	0,00 A 0,00 +/- 0,00 +/-	0,00 E 0,00 R 0,00 TV	0,00 EP 0,00 EC 0,00 TR	0,00 0,00 0,00
24040020	2.04.04 Risorse vincolate (Capitolo di uscita 12030110)					

Titolo 2 - Entrate derivanti da contributi e trasferimenti di parte corrente dello Stato, dell'Unione europea e di altri soggetti

Capitolo	Descrizione	RESIDUI ATTIVI inizio esercizio (RS) Stanz. definitivi di COMPETENZA (CP) Stanz. definitivi di CASSA (CS)	RISCOSSIONI in C/RESIDUI (RR) in C/COMPET. (RC) TOTALE RISCOSS.(TR)	ACCERTAMENTI (A) Differenza su stanz. di competenza(+/-) Differenza su stanz. di cassa (+/-)	VARIAZIONE DI RESIDUI Eliminazioni (E) Riaccertamenti (R) TOTALE VARIAZ. (TV)	RESIDUI ATTIVI a fine esercizio Da esercizi preced. (EP) Da esercizio comp. (EC) TOTALE RESIDUI (TR)
	TRASFERIMENTO DI FONDI DA PARTE DELL'ENTE NAZIONALE PER LA DIGITALIZZAZIONE DELLA PUBBLICA AMMINISTRAZIONE (DIGT-PA) PER LA REALIZZAZIONE DEL PROGETTO CRET@ (DGR N. 618 DEL 28.09.2007)	0,00 RR 0,00 RC 0,00 TR		0,00 A 0,00 +/- 0,00 +/-	0,00 E 0,00 R 0,00 TV	0,00 EP 0,00 EC 0,00 TR
24040021	2.04.04 <i>Risorse vincolate (Capitolo di uscita 61040213)</i>					
	CONTRIBUTO DA PARTE DELL'AGE.NA.S. PER LA REALIZZAZIONE DI UNA CAMPAGNA NAZIONALE DI INFORMAZIONE PER LA PROMOZIONE DEL CORRETTO USO DEL 118 E DEI SERVIZI DI EMERGENZA URGENZA ATTRAVERSO LA COSTITUZIONE DI UNA RETE TRA AGENZIA NAZIONALE PER I SERVIZI SANITARI REGIONALI E REGIONE CALABRIA	2.800,00 RR 10.055,87 RC 12.855,87 TR		2.800,00 A 10.055,87 +/- 12.855,87 +/-	10.055,87 E 0,00 R 0,00 TV	0,00 EP 0,00 EC 0,00 TR
24040022	2.04.04 <i>Risorse vincolate (Capitolo di uscita 61030512)</i>					
	ASSEGNAZIONE DI FONDI DA PARTE DELL' ASL N. 2 LANCIANO VASTO CHIETI DELLA REGIONE ABRUZZO PER LA REALIZZAZIONE DEL PROGETTO N.I.O.D. (NETWORK ITALIANO DEGLI OSSERVATORI SULLE DIPENDENZE) (DGR 14 OTTOBRE 2010, N. 443).	52.500,00 RR 0,00 RC 52.500,00 TR		0,00 A 0,00 +/- 0,00 +/-	0,00 E 0,00 R 52.500,00 TV	0,00 EP 0,00 EC 0,00 TR
24040023	2.04.04 <i>Risorse vincolate (Capitolo di uscita 61040215)</i>					
	ASSEGNAZIONE DI FONDI DA PARTE DI AGE.NA.S PER L'ATTUAZIONE DELLE ATTIVITA' DI MONITORAGGIO DEI PROGETTI REGIONALI SUGLI OBIETTIVI DI CARATTERE PRIORITARIO E DI RILIEVO NAZIONALE DEL PSN - LINEA PROGETTUALE "CURE PRIMARIE - ASSISTENZA H24" (CONVENZIONE TRA AGE.NA.S. E REGIONE CALABRIA DEL 16 NOVEMBRE 2011)	24.500,00 RR 0,00 RC 24.500,00 TR		0,00 A 0,00 +/- 0,00 +/-	0,00 E 0,00 R 24.500,00 TV	0,00 EP 0,00 EC 0,00 TR
24040024	2.04.04 <i>Risorse vincolate (Capitolo di uscita 62010114)</i>					
	ASSEGNAZIONE DI FONDI DA PARTE DELLA REGIONE EMILIA ROMAGNA PER LA REALIZZAZIONE DEL PROGETTO SPERIMENTALE PER LA CREAZIONE E IMPLEMENTAZIONE DI UN SISTEMA INFORMATIVO NAZIONALE SUI SERVIZI SOCIO-EDUCATIVI PER LA PRIMA INFANZIA (S.I.N.S.E) (CONVENZIONE CON LA REGIONE EMILIA ROMAGNA DEL 12 SETTEMBRE 2012)	0,00 RR 0,00 RC 0,00 TR		0,00 A 0,00 +/- 0,00 +/-	0,00 E 0,00 R 0,00 TV	0,00 EP 0,00 EC 0,00 TR
24040025	2.04.04 <i>Risorse vincolate (Capitolo di uscita 22040133)</i>					
	ASSEGNAZIONE DI FONDI DA PARTE DELL' ISTAT, A TITOLO DI CONTRIBUTO, PER L'INDAGINE SULLE PRINCIPALI COLTIVAZIONI LEGNOSE AGRARIE CON RIFERIMENTO ALL'ANNATA AGRARIA 2011 - 2012 (CIRCOLARE ISTAT N. 31 DEL 9.11.2012)	0,00 RR 0,00 RC 0,00 TR		0,00 A 0,00 +/- 0,00 +/-	0,00 E 0,00 R 0,00 TV	0,00 EP 0,00 EC 0,00 TR
24040026	2.04.04					



Titolo 2 - Entrate derivanti da contributi e trasferimenti di parte corrente dello Stato, dell'Unione europea e di altri soggetti

Capitolo	Descrizione	RESIDUI ATTIVI inizio esercizio (RS) Stanz. definitivi di COMPETENZA (CP) Stanz. definitivi di CASSA (CS)	RISCOSSIONI in C/RESIDUI (RR) in C/COMPET. (RC) TOTALE RISCOSS.(TR)	ACCERTAMENTI (A) Differenza su stanz. di competenza(+/-) Differenza su stanz. di cassa (+/-)	VARIAZIONE DI RESIDUI Eliminazioni (E) Riaccertamenti (R) TOTALE VARIAZ. (TV)	RESIDUI ATTIVI a fine esercizio Da esercizi preced. (EP) Da esercizio comp. (EC) TOTALE RESIDUI (TR)	
	TRASFERIMENTO DI FONDI DA PARTE DELLA REGIONE TOSCANA PER LA REALIZZAZIONE DELLE ATTIVITA' CONCERNENTI IL PROGETTO RELATIVO ALLA CONTINUAZIONE DELL'ATTIVITA' DI SPERIMENTAZIONE DI MODELLI E STRUMENTI PER LA VALUTAZIONE DEL CONTRIBUTO DEI PROGETTI DI COOPERAZIONE TERRITORIALE ALLA PROGRAMMAZIONE REGIONALE, NELL'AMBITO DEL PROGRAMMA DI COOPERAZIONE TRANSNAZIONALE MED - FESR 2007-2013	RS 0,00 RR CP 16.650,00 RC CS 16.650,00 TR		0,00 A 0,00 +/- 0,00 +/-	16.650,00 E 0,00 R 16.650,00 TV	0,00 EP 0,00 EC 0,00 TR	0,00 16.650,00 16.650,00
24040027	2.04.04 Risorse vincolate (Capitolo di uscita 35020120)						
	TRASFERIMENTO DI FONDI DA PARTE DEL COMUNE DI PALIZZI PER LA REALIZZAZIONE DEL PROGETTO "LAND AND SEA ACTIONS FOR CONVERSATION OF CARETTA CARETTA IN ITS MOST IMPORTANT ITALIAN NESTING GROUND (IONIAN CALABRIA) NELL'AMBITO DEL PROGRAMMA COMUNITARIO LIFE-NATURA E BIODIVERSITA' 2012	RS 0,00 RR CP 148.084,00 RC CS 148.084,00 TR		0,00 A 148.084,00 +/- 148.084,00 +/-	148.084,00 E 0,00 R 0,00 TV	0,00 EP 0,00 EC 0,00 TR	0,00 0,00 0,00
24040028	2.04.04						
	ASSEGNAZIONE DI FONDI DA PARTE DELL'ISTAT PER L'INDAGINE SULLA STRUTTURA E SULLE PRODUZIONI DELLE AZIENDE AGRICOLE - ANNO 2013 (DPCM DEL 21 MARZO 2013)	RS 0,00 RR CP 6.498,00 RC CS 6.498,00 TR		0,00 A 6.498,00 +/- 6.498,00 +/-	6.498,00 E 0,00 R 0,00 TV	0,00 EP 0,00 EC 0,00 TR	0,00 0,00 0,00
24040029	2.04.04 Risorse vincolate (Capitolo di uscita 61050105)						
	TRASFERIMENTO DI RISORSE DALL'AGENZIA NAZIONALE PER I SERVIZI SANITARI REGIONALI (AGE.NA.S.) RELATIVE A SOMME VERSATE PER L'ACCREDITAMENTO DEGLI EVENTI DEI PROGETTI FORMATIVI AZIENDALI E DEI PROVIDER PER L'IMPLEMENTAZIONE DEL SISTEMA DI FORMAZIONE CONTINUA IN SANITA' (ECM) (ART. 2, COMMA 357, LEGGE 24 DICEMBRE 2007, N. 244 - DGR N. 612 DEL 21 SETTEMBRE 2009 - DGR N. 53 DEL 28 FEBBRAIO 2011)	RS 0,00 RR CP 2.145,12 RC CS 2.145,12 TR		0,00 A 2.145,12 +/- 2.145,12 +/-	2.145,12 E 0,00 R 0,00 TV	0,00 EP 0,00 EC 0,00 TR	0,00 0,00 0,00
	Totale UPB 2.04.04	RS 1.399.375,66 RR CP 835.432,99 RC CS 2.234.808,65 TR		240.167,65 A 540.881,44 +/- 781.049,09 +/-	835.432,99 E 0,00 R 1.453.759,56 TV	475.000,00 EP 0,00 EC 475.000,00 TR	684.208,01 294.551,55 978.759,56
	Totale Categoria 2.04	RS 1.735.072,64 RR CP 835.432,99 RC CS 2.570.505,63 TR		240.167,65 A 540.881,44 +/- 781.049,09 +/-	835.432,99 E 0,00 R 1.789.456,54 TV	475.000,00 EP 0,00 EC 475.000,00 TR	1.019.904,99 294.551,55 1.314.456,54

**Titolo 2 - Entrate derivanti da contributi e trasferimenti di parte corrente dello Stato, dell'Unione europea e di altri soggetti**

Capitolo	Descrizione	RESIDUI ATTIVI inizio esercizio (RS) Stanz. definitivi di COMPETENZA (CP)	RISCOSSIONI in C/RESIDUI (RR) in C/COMPET. (RC) TOTALE RISCOSS.(TR)	ACCERTAMENTI (A) Differenza su stanz. di competenza(+/-) Differenza su stanz. di cassa (+/-)	VARIAZIONE DI RESIDUI Eliminazioni (E) Riaccertamenti (R) TOTALE VARIAZ. (TV)	RESIDUI ATTIVI a fine esercizio Da esercizi preced. (EP) Da esercizio comp. (EC) TOTALE RESIDUI (TR)
----------	-------------	--	--	--	---	--

Totale Titolo 2	RS	612.921.437,13	RR	130.548.600,32	A	778.406.256,89	E	1.683.590,97	EP	480.689.245,84
	CP	780.021.843,13	RC	672.527.751,22	+/-	1.615.586,24	R	0,00	EC	105.878.505,67
	CS	1.392.943.280,26	TR	803.076.351,54	+/-	589.866.928,72	TV	1.683.590,97	TR	586.567.751,51

Titolo 3 - Entrate extratributarie

Capitolo	Descrizione	RESIDUI ATTIVI inizio esercizio (RS) Stanz. definitivi di COMPETENZA (CP)	RISCOSSIONI in C/RESIDUI (RR) in C/COMPET. (RC) TOTALE RISCOSS.(TR)	ACCERTAMENTI (A) Differenza su stanz. di competenza(+/-) Differenza su stanz. di cassa (+/-)	VARIAZIONE DI RESIDUI Eliminazioni (E) Riaccertamenti (R) TOTALE VARIAZ. (TV)	RESIDUI ATTIVI a fine esercizio Da esercizi preced. (EP) Da esercizio comp. (EC) TOTALE RESIDUI (TR)
----------	-------------	--	--	--	---	--

Categoria 3.01

Entrate derivanti da rendite patrimoniali e da utilizzo di beni

UPB 3.01.01

Vendita di Beni

3102101	3.01.01	<i>Risorse autonome</i>							
		PROVENTI DERIVANTI DA ABBONAMENTI, VENDITA, INSERZIONI SULLE PUBBLICAZIONI DELLA REGIONE.	RS 0,00 RR	0,00 A	34.255,83 E	0,00 EP	0,00		
			CP 50.000,00 RC	34.255,83 +/-	15.744,17 R	0,00 EC	0,00		
			CS 50.000,00 TR	34.255,83 +/-	15.744,17 TV	0,00 TR	0,00		
		Totale UPB 3.01.01	RS 0,00 RR	0,00 A	34.255,83 E	0,00 EP	0,00		0,00
			CP 50.000,00 RC	34.255,83 +/-	15.744,17 R	0,00 EC	0,00		0,00
			CS 50.000,00 TR	34.255,83 +/-	15.744,17 TV	0,00 TR	0,00		0,00

UPB 3.01.02

Interessi attivi

3202101	3.01.02	<i>Risorse autonome</i>							
		INTERESSI ATTIVI SULLE GIACENZE DI CASSE REGIONALI.	RS 0,00 RR	0,00 A	319.898,68 E	0,00 EP	0,00		
			CP 300.000,00 RC	319.898,68 +/-	-19.898,68 R	0,00 EC	0,00		
			CS 300.000,00 TR	319.898,68 +/-	-19.898,68 TV	0,00 TR	0,00		
		Totale UPB 3.01.02	RS 0,00 RR	0,00 A	319.898,68 E	0,00 EP	0,00		0,00
			CP 300.000,00 RC	319.898,68 +/-	-19.898,68 R	0,00 EC	0,00		0,00
			CS 300.000,00 TR	319.898,68 +/-	-19.898,68 TV	0,00 TR	0,00		0,00



Titolo 3 - Entrate extratributarie

Capitolo	Descrizione	RESIDUI ATTIVI inizio esercizio (RS) Stanz. definitivi di COMPETENZA (CP) Stanz. definitivi di CASSA (CS)	RISCOSSIONI in C/RESIDUI (RR) in C/COMPET. (RC) TOTALE RISCOSS.(TR)	ACCERTAMENTI (A) Differenza su stanz. di competenza(+/-) Differenza su stanz. di cassa (+/-)	VARIAZIONE DI RESIDUI Eliminazioni (E) Riaccertamenti (R) TOTALE VARIAZ. (TV)	RESIDUI ATTIVI a fine esercizio Da esercizi preced. (EP) Da esercizio comp. (EC) TOTALE RESIDUI (TR)
UPB 3.01.03						
Fitti e canoni						
3201101	3.01.03 Risorse autonome					
	FITTI ATTIVI.	RS 181,83 RR	0,00 A	0,00 E	0,00 EP	181,83
		CP 0,00 RC	0,00 +/-	0,00 R	0,00 EC	0,00
		CS 181,83 TR	0,00 +/-	181,83 TV	0,00 TR	181,83
3203101	3.01.03 Risorse autonome					
	PROVENTI DA CANONI RELATIVI A CONCESSIONI SU BENI DEMANIALI E PATRIMONIALI.	RS 165,30 RR	0,00 A	197.000,72 E	165,30 EP	0,00
		CP 50.000,00 RC	197.000,72 +/-	-147.000,72 R	0,00 EC	0,00
		CS 50.165,30 TR	197.000,72 +/-	-146.835,42 TV	165,30 TR	0,00
31030003	3.01.03 Risorse vincolate (Capitolo di uscita 23010508)					
	PROVENTI DA CANONI RELATIVI A CONCESSIONI SU BENI DELLE FERROVIE DELLA CALABRIA, TRASFERITI ALLA REGIONE A SEGUITO DI ACCORDO DI PROGRAMMA FRA IL MINISTERO DEI TRASPORTI E LA NAVIGAZIONE E LA REGIONE CALABRIA DEL 11 FEBBRAIO 2000 (ARTICOLO 8, COMMA 3, DEL DECRETO LEGISLATIVO 19 NOVEMBRE 1997, N. 422 - DELIBERAZIONE DELLA GIUNTA REGIONALE N. 38 DEL 28 GENNAIO 2000)	RS 500.000,00 RR	0,00 A	0,00 E	0,00 EP	500.000,00
		CP 0,00 RC	0,00 +/-	0,00 R	0,00 EC	0,00
		CS 500.000,00 TR	0,00 +/-	500.000,00 TV	0,00 TR	500.000,00
	Totale UPB 3.01.03	RS 500.347,13 RR	0,00 A	197.000,72 E	165,30 EP	500.181,83
		CP 50.000,00 RC	197.000,72 +/-	-147.000,72 R	0,00 EC	0,00
		CS 550.347,13 TR	197.000,72 +/-	353.346,41 TV	165,30 TR	500.181,83
	Totale Categoria 3.01	RS 500.347,13 RR	0,00 A	551.155,23 E	165,30 EP	500.181,83
		CP 400.000,00 RC	551.155,23 +/-	-151.155,23 R	0,00 EC	0,00
		CS 900.347,13 TR	551.155,23 +/-	349.191,90 TV	165,30 TR	500.181,83

Titolo 3 - Entrate extratributarie

Capitolo	Descrizione	RESIDUI ATTIVI inizio esercizio (RS) Stanz. definitivi di COMPETENZA (CP)	RISCOSSIONI in C/RESIDUI (RR) in C/COMPET. (RC) TOTALE RISCOSS.(TR)	ACCERTAMENTI (A) Differenza su stanz. di competenza(+/-) Differenza su stanz. di cassa (+/-)	VARIAZIONE DI RESIDUI Eliminazioni (E) Riaccertamenti (R) TOTALE VARIAZ. (TV)	RESIDUI ATTIVI a fine esercizio Da esercizi preced. (EP) Da esercizio comp. (EC) TOTALE RESIDUI (TR)
----------	-------------	--	--	--	---	--

Categoria 3.02

Utili di Enti ed aziende regionali

UPB 3.02.01

Proventi netti o utili di gestione degli enti ed aziende regionali

3301101	3.02.01	<i>Risorse autonome</i>										
		PROVENTI NETTI O UTILI DI GESTIONE DEGLI ENTI ED AZIENDE REGIONALI.	RS	0,00	RR	0,00	A	0,00	E	0,00	EP	0,00
			CP	0,00	RC	0,00	+/-	0,00	R	0,00	EC	0,00
			CS	0,00	TR	0,00	+/-	0,00	TV	0,00	TR	0,00
		Totale UPB 3.02.01	RS	0,00	RR	0,00	A	0,00	E	0,00	EP	0,00
			CP	0,00	RC	0,00	+/-	0,00	R	0,00	EC	0,00
			CS	0,00	TR	0,00	+/-	0,00	TV	0,00	TR	0,00
		Totale Categoria 3.02	RS	0,00	RR	0,00	A	0,00	E	0,00	EP	0,00
			CP	0,00	RC	0,00	+/-	0,00	R	0,00	EC	0,00
			CS	0,00	TR	0,00	+/-	0,00	TV	0,00	TR	0,00

Titolo 3 - Entrate extratributarie

Capitolo	Descrizione	RESIDUI ATTIVI inizio esercizio (RS) Stanz. definitivi di COMPETENZA (CP)	RISCOSSIONI in C/RESIDUI (RR) in C/COMPET. (RC) TOTALE RISCOSS.(TR)	ACCERTAMENTI (A) Differenza su stanz. di competenza(+/-) Differenza su stanz. di cassa (+/-)	VARIAZIONE DI RESIDUI Eliminazioni (E) Riaccertamenti (R) TOTALE VARIAZ. (TV)	RESIDUI ATTIVI a fine esercizio Da esercizi preced. (EP) Da esercizio comp. (EC) TOTALE RESIDUI (TR)
----------	-------------	--	--	--	---	--

Categoria 3.03

Entrate derivanti da servizi pubblici regionali

UPB 3.03.01

Proventi e diritti per prestazioni rese da uffici e servizi regionali

3101101	3.03.01	<i>Risorse vincolate (Capitolo di uscita 12030111)</i>							
		PROVENTI PER PRESTAZIONI NELL'ESCLUSIVO INTERESSE DI PRIVATI	RS CP CS	0,00 RR 35.000,00 RC 35.000,00 TR	0,00 A 5.280,00 +/- 5.280,00 +/-	5.280,00 E 29.720,00 R 29.720,00 TV	0,00 EP 0,00 EC 0,00 TR	0,00	0,00
33010002	3.03.01	<i>Risorse autonome</i>							
		ENTRATE DERIVANTI DA ACCANTONAMENTI E RISCOSSIONI DEL 1% DELL'IMPORTO POSTO A BASE DI OGNI SINGOLO PROVVEDIMENTO DI GARA D'APPALTO EFFETTUATA DALLA STAZIONE UNICA APPALTANTE (LEGGE REGIONALE 7 DICEMBRE 2007, N.26)	RS CP CS	0,00 RR 0,00 RC 0,00 TR	0,00 A 0,00 +/- 0,00 +/-	0,00 E 0,00 R 0,00 TV	0,00 EP 0,00 EC 0,00 TR	0,00	0,00
		Totale UPB 3.03.01	RS CP CS	0,00 RR 35.000,00 RC 35.000,00 TR	0,00 A 5.280,00 +/- 5.280,00 +/-	5.280,00 E 29.720,00 R 29.720,00 TV	0,00 EP 0,00 EC 0,00 TR	0,00	0,00
		Totale Categoria 3.03	RS CP CS	0,00 RR 35.000,00 RC 35.000,00 TR	0,00 A 5.280,00 +/- 5.280,00 +/-	5.280,00 E 29.720,00 R 29.720,00 TV	0,00 EP 0,00 EC 0,00 TR	0,00	0,00



Titolo 3 - Entrate extratributarie

Capitolo	Descrizione	RESIDUI ATTIVI inizio esercizio (RS) Stanz. definitivi di COMPETENZA (CP) Stanz. definitivi di CASSA (CS)	RISCOSSIONI in C/RESIDUI (RR) in C/COMPET. (RC) TOTALE RISCOSS.(TR)	ACCERTAMENTI (A) Differenza su stanz. di competenza(+/-) Differenza su stanz. di cassa (+/-)	VARIAZIONE DI RESIDUI Eliminazioni (E) Riaccertamenti (R) TOTALE VARIAZ. (TV)	RESIDUI ATTIVI a fine esercizio Da esercizi preced. (EP) Da esercizio comp. (EC) TOTALE RESIDUI (TR)
----------	-------------	--	--	--	---	--

Categoria 3.04

Entrate diverse, rimborsi e recuperi vari

UPB 3.04.01

Trasferimenti da Regioni, Comuni, Provincie e altri Enti del settore
pubblico allargato

3401101	3.04.01	<i>Risorse autonome</i>										
		INTROITI DI COMPENSI SPETTANTI A DIPENDENTI REGIONALI PER	RS	0,00	RR	0,00	A	0,00	E	0,00	EP	0,00
		PARTECIPAZIONE A COMMISSIONI O PER ALTRI INCARICHI (ART.38 DELLA	CP	0,00	RC	0,00	+	0,00	R	0,00	EC	0,00
		LEGGE REGIONALE 22.11.84,N.34).	CS	0,00	TR	0,00	+	0,00	TV	0,00	TR	0,00
3401102	3.04.01	<i>Risorse vincolate (Capitolo di uscita 4232118)</i>										
		ENTRATE DERIVANTI DALLE SANZIONI AMMINISTRATIVE APPLICATE PER	RS	154,94	RR	0,00	A	0,00	E	0,00	EP	154,94
		LA VIOLAZIONE DELLE DISPOSIZIONI DI LEGGE INERENTI ALLA	CP	0,00	RC	0,00	+	0,00	R	0,00	EC	0,00
		PREVENZIONE DEL RANDAGISMO E PROTEZIONE DEGLI ANIMALI (ART. 19	CS	154,94	TR	0,00	+	154,94	TV	0,00	TR	154,94
		LEGGE REGIONALE 5.5.1990, N.41 COSI' COME MODIFICATO DALL'ART. 12										
		DELLA LEGGE REGIONALE 3.3.2000,N. 4).										
3401103	3.04.01	<i>Risorse vincolate (Capitolo di uscita 4232119)</i>										
		ENTRATE DERIVANTI DAI CONTRIBUTI DOVUTI PER ISPEZIONI E	RS	0,00	RR	0,00	A	3.614,47	E	0,00	EP	0,00
		CONTROLLI VETERINARI DEGLI ANIMALI VIVI DESTINATI ALLA	CP	0,00	RC	3.614,47	+	-3.614,47	R	0,00	EC	0,00
		MACELLAZIONE E DI TALUNI PRODOTTI DI ORIGINE ANIMALE IN	CS	0,00	TR	3.614,47	+	-3.614,47	TV	0,00	TR	0,00
		ATTUAZIONE DELLE DIRETTIVE 93/118/CE E 96/43/CE (ART. 1 DEL DECRETO										
		LEGISLATIVO 19.11.1998, N. 432).										
34010004	3.04.01	<i>Risorse vincolate (Capitolo di uscita 32040516)</i>										
		TRASFERIMENTO DAL CORPO FORESTALE DELLO STATO DELLE SOMME	RS	0,00	RR	0,00	A	0,00	E	0,00	EP	0,00
		ACCANTONATE PER LA CORRESPONSIONE DEL TRF AGLI OPERAI	CP	0,00	RC	0,00	+	0,00	R	0,00	EC	0,00
		IDRAULICO FORESTALI TRASFERITI NELL'ANNO 1994 (NOTA PROT. 2211 DEL	CS	0,00	TR	0,00	+	0,00	TV	0,00	TR	0,00
		6 MARZO 2008 DEL CORPO FORESTALE DELLO STATO - COMANDO										
		PROVINCIALE DI CATANZARO)										
34010005	3.04.01	<i>Risorse vincolate (Capitolo di uscita 32010143)</i>										
		TRASFERIMENTO DI SOMME DERIVANTI DAI PROVENTI DELLE SANZIONI	RS	0,00	RR	0,00	A	72.455,78	E	0,00	EP	0,00
		AMMINISTRATIVE PECUNIARIE PER GLI ILLECITI AMBIENTALI IN MATERIA	CP	0,00	RC	72.455,78	+	-72.455,78	R	0,00	EC	0,00
		DI TUTELA DELLE ACQUE DALL'INQUINAMENTO (DECRETO LEGISLATIVO	CS	0,00	TR	72.455,78	+	-72.455,78	TV	0,00	TR	0,00
		DEL 3 APRILE 2006, N. 152 RECANTE, ART. 136)										

Titolo 3 - Entrate extratributarie

Capitolo	Descrizione	RESIDUI ATTIVI inizio esercizio (RS) Stanz. definitivi di COMPETENZA (CP) Stanz. definitivi di CASSA (CS)	RISCOSSIONI in C/RESIDUI (RR) in C/COMPET. (RC) TOTALE RISCOSS.(TR)	ACCERTAMENTI (A) Differenza su stanz. di competenza(+/-) Differenza su stanz. di cassa (+/-)	VARIAZIONE DI RESIDUI Eliminazioni (E) Riaccertamenti (R) TOTALE VARIAZ. (TV)	RESIDUI ATTIVI a fine esercizio Da esercizi preced. (EP) Da esercizio comp. (EC) TOTALE RESIDUI (TR)	
Totale UPB 3.04.01		RS	154,94 RR	0,00 A	76.070,25 E	0,00 EP	154,94
		CP	0,00 RC	76.070,25 +/-	-76.070,25 R	0,00 EC	0,00
		CS	154,94 TR	76.070,25 +/-	-75.915,31 TV	0,00 TR	154,94
UPB 3.04.02							
Trasferimenti da imprese, famiglie e soggetti diversi							
3404105	3.04.02 <i>Risorse autonome</i>						
	INDENNIZZO DOVUTO ALLA REGIONE PER LA MAGGIORE USURA DELLE STRADE IN RELAZIONE AL TRANSITO DEI VEICOLI E/O DEL TRASPORTO ECCEZIONALE INTERESSANTE LA VIABILITA' MINORE (DD.MM.LL.PP.DEL 23.1.84 E DEL 14.12.84).	RS CP CS	877,74 RR 0,00 RC 877,74 TR	0,00 A 0,00 +/- 0,00 +/-	0,00 E 0,00 R 877,74 TV	0,00 EP 0,00 EC 0,00 TR	877,74 0,00 877,74
34020003	3.04.02 <i>Risorse vincolate (Capitolo di uscita 32010129)</i>						
	ENTRATE DERIVANTI DALLE SANZIONI PENALI ED AMMINISTRATIVE APPLICATE PER LA VIOLAZIONE DELLE DISPOSIZIONI DI LEGGE INERENTI LA REALIZZAZIONE DI OPERE IN ASSENZA O IN DIFFORMITA' DEL NULLA-OSTA PAESAGGISTICO-AMBIENTALE (ART.163 E 164 DEL D.L.VO 29.10.99, N.490).	RS CP CS	126.000,00 RR 1.100.000,00 RC 1.226.000,00 TR	126.000,00 A 379.000,00 +/- 505.000,00 +/-	379.000,00 E 721.000,00 R 721.000,00 TV	0,00 EP 0,00 EC 0,00 TR	0,00 0,00 0,00
34020004	3.04.02 <i>Risorse autonome</i>						
	ENTRATE DERIVANTI DALL'IRROGAZIONE DELLE SANZIONI AMMINISTRATIVE E DAI CONTRIBUTI VERSATI DAI DATORI DI LAVORO AI SENSI DELLA LEGGE 12.3.1999, N.68, NONCHE' DAI CONTRIBUTI DI FONDAZIONI, ENTI DI NATURA PRIVATAE SOGGETTI COMUNQUE INTERESSATI, DA DESTINARE AL FINANZIAMENTO DEL FONDO REGIONALE PER L'OCCUPAZIONE DEI DISABILI (LEGGE REGIONALE 26.11.2001, N.32).	RS CP CS	0,00 RR 0,00 RC 0,00 TR	0,00 A 75.195,27 +/- 75.195,27 +/-	75.195,27 E -75.195,27 R -75.195,27 TV	0,00 EP 0,00 EC 0,00 TR	0,00 0,00 0,00
34020005	3.04.02 <i>Risorse vincolate (Capitolo di uscita 12040405)</i>						
	VERSAMENTO DELLE SPESE DI GIUSTIZIA CORRISPOSTE DALLE CONTROPARTI SOCCOMBENTI (ART. 27 DEL C.C.N.L. - COMPARTO REGIONI ED AUTONOMIE LOCALI DEL 14.09.2000 - ART. 3 LEGGE REGIONALE 10.10.2002, N. 39).	RS CP CS	1.346,99 RR 0,00 RC 1.346,99 TR	0,00 A 24.559,62 +/- 24.559,62 +/-	24.559,62 E -24.559,62 R -23.212,63 TV	0,00 EP 0,00 EC 0,00 TR	1.346,99 0,00 1.346,99
34020006	3.04.02 <i>Risorse vincolate (Capitolo di uscita 22040830)</i>						
	ENTRATE DERIVANTI DAL RILASCIO DELLE AUTORIZZAZIONI ALL'ESERCIZIO DELLA RACCOLTA DEI FUNGHI SPONTANEI EPIGEI FRESCHI CON TESSERA PROFESSIONALE ED AMATORIALE (ART. 5 DELLA LEGGE REGIONALE 26.11.2001, N.30).	RS CP CS	0,00 RR 0,00 RC 0,00 TR	0,00 A 165.263,99 +/- 165.263,99 +/-	165.263,99 E -165.263,99 R -165.263,99 TV	0,00 EP 0,00 EC 0,00 TR	0,00 0,00 0,00

Titolo 3 - Entrate extratributarie

Capitolo	Descrizione	RESIDUI ATTIVI inizio esercizio (RS) Stanz. definitivi di COMPETENZA (CP) Stanz. definitivi di CASSA (CS)	RISCOSSIONI in C/RESIDUI (RR) in C/COMPET. (RC) TOTALE RISCOSS.(TR)	ACCERTAMENTI (A) Differenza su stanz. di competenza(+/-) Differenza su stanz. di cassa (+/-)	VARIAZIONE DI RESIDUI Eliminazioni (E) Riaccertamenti (R) TOTALE VARIAZ. (TV)	RESIDUI ATTIVI a fine esercizio Da esercizi preced. (EP) Da esercizio comp. (EC) TOTALE RESIDUI (TR)
34020007	3.04.02 Risorse autonome					
	ENTRATE DERIVANTI DALLE SANZIONI AMMINISTRATIVE APPLICATE PER LA VIOLAZIONE DELLE DISPOSIZIONI INERENTI ALLA RACCOLTA DEI FUNGHI SPONTANEI EPIGEI FRESCHI (ART. 14 DELLA LEGGE REGIONALE 26.11.2001, N.30).	RS 0,00 RR CP 0,00 RC CS 0,00 TR	0,00 RR 0,00 RC 0,00 TR	0,00 A 0,00 +/- 0,00 +/-	0,00 E 0,00 R 0,00 TV	0,00 EP 0,00 EC 0,00 TR
34020008	3.04.02 Risorse autonome					
	ENTRATE DERIVANTI DALL'ESTINZIONE ANTICIPATA DEI MUTUI CONTRATTI DALLE IMPRESE AGRICOLE DESTINATARIE DI CONTRIBUTO REGIONALE, AI SENSI DELLA LEGGE REGIONALE 22.12.1998, N. 14.	RS 0,00 RR CP 0,00 RC CS 0,00 TR	0,00 RR 0,00 RC 0,00 TR	0,00 A 0,00 +/- 0,00 +/-	0,00 E 0,00 R 0,00 TV	0,00 EP 0,00 EC 0,00 TR
34020009	3.04.02 Risorse autonome					
	ENTRATE DERIVANTI DAL RILASCIO PER L'ESERCIZIO DELLA PESCA DEGLI OSTEITTI E PER LA PROTEZIONE E L'INCREMENTO DELLA FAUNA NELLE ACQUE INTERNE(ART. 11 DELLA LEGGE REGIONALE 26.11.2001, N. 29).	RS 0,00 RR CP 0,00 RC CS 0,00 TR	0,00 RR 0,00 RC 0,00 TR	0,00 A 53.874,20 +/- 53.874,20 +/-	53.874,20 E -53.874,20 R -53.874,20 TV	0,00 EP 0,00 EC 0,00 TR
34020010	3.04.02 Risorse autonome					
	ENTRATE DERIVANTI DA SANZIONI AMMINISTRATIVE APPLICATE PER LA VIOLAZIONE DELLE DISPOSIZIONI INERENTI ALL'ESERCIZIO DELLA PESCA DEGLI OSTEITTI E LA PROTEZIONE E L'INCREMENTO DELLA FAUNA NELLE ACQUE INTERNE (ART.25 DELLA LEGGE REGIONALE 26.11.2001, N. 29).	RS 0,00 RR CP 0,00 RC CS 0,00 TR	0,00 RR 0,00 RC 0,00 TR	0,00 A 0,00 +/- 0,00 +/-	0,00 E 0,00 R 0,00 TV	0,00 EP 0,00 EC 0,00 TR
34020011	3.04.02 Risorse vincolate (Capitolo di uscita 22040836)					
	ENTRATE DERIVANTI DA SANZIONI AMMINISTRATIVE APPLICATE PER LA VIOLAZIONE DELLE DISPOSIZIONI DI CUI ALL'ART. 10 DEL D.L.VO 12 LUGLIO 1993, N.275.	RS 0,00 RR CP 0,00 RC CS 0,00 TR	0,00 RR 0,00 RC 0,00 TR	0,00 A 0,00 +/- 0,00 +/-	0,00 E 0,00 R 0,00 TV	0,00 EP 0,00 EC 0,00 TR
34020012	3.04.02 Risorse vincolate (Capitolo di uscita 22040836)					
	ENTRATE DERIVANTI DAL CONTROLLO E LA CERTIFICAZIONE SULLE COLTURE E SUL MATERIALE DI MOLTIPLICAZIONE DELLA VITE DI CATEGORIA CERTIFICATO E STANDARD (DIRETTIVA CE DEL CONSIGLIO DEL 14 FEBBRAIO 2002 - DECRETO DEL MINISTERO DELLE POLITICHE AGRICOLE E FORESTALI DELL'8 FEBBRAIO 2005).	RS 0,00 RR CP 0,00 RC CS 0,00 TR	0,00 RR 0,00 RC 0,00 TR	0,00 A 3.237,83 +/- 3.237,83 +/-	3.237,83 E -3.237,83 R -3.237,83 TV	0,00 EP 0,00 EC 0,00 TR
34020013	3.04.02 Risorse vincolate (Capitolo di uscita 22040839)					



Titolo 3 - Entrate extratributarie

Capitolo	Descrizione	RESIDUI ATTIVI inizio esercizio (RS) Stanz. definitivi di COMPETENZA (CP) Stanz. definitivi di CASSA (CS)	RISCOSSIONI in C/RESIDUI (RR) in C/COMPET. (RC) TOTALE RISCOSS.(TR)	ACCERTAMENTI (A) Differenza su stanz. di competenza(+/-) Differenza su stanz. di cassa (+/-)	VARIAZIONE DI RESIDUI Eliminazioni (E) Riaccertamenti (R) TOTALE VARIAZ. (TV)	RESIDUI ATTIVI a fine esercizio Da esercizi preced. (EP) Da esercizio comp. (EC) TOTALE RESIDUI (TR)
	ENTRATE DERIVANTI DAI CONTROLLI IN MATERIA FITO SANITARIA RELATIVI ALLA PRODUZIONE ED ALLA CIRCOLAZIONE DEI VEGETALI E PER IL RILASCIO DELLA RELATIVA AUTORIZZAZIONE NONCHE' DALLE SANZIONI AMMINISTRATIVE APPLICATE PER LA VIOLAZIONE DELLE DISPOSIZIONI DEL D.LGS 19.8.2005, N.214	RS 134.249,76 RR CP 0,00 RC CS 134.249,76 TR	0,00 A 0,00 +/- 0,00 +/-	0,00 E 0,00 R 134.249,76 TV	0,00 EP 0,00 EC 0,00 TR	134.249,76 0,00 134.249,76
34020014	3.04.02 Risorse vincolate (Capitolo di uscita 61010173)					
	VERSAMENTO DA PARTE DELLE AZIENDE FARMACEUTICHE CHE SI SONO AVVALSE DELLA FACOLTA' DI RIPIANARE L'ECEDENZA DI SPESA FARMACEUTICA SECONDO LE MODALITA' DI PAY BACK DEGLI IMPORTI INDIVIDUATI DA APPOSITE TABELLE DI EQUIVALENZA DEGLI EFFETTI ECONOMICI-FINANZIARI PER IL SSN (ART. 48 DELLA LEGGE 24.11.2003, N. 326 - ART. 1, COMMA 796, LETT. G), LEGGE 27 DICEMBRE 2006, N. 296 - DETERMINA DELL'AGENZIA ITALIANA DEL FARMACO DEL 9 FEBBRAIO 2007)	RS 0,00 RR CP 19.374.476,53 RC CS 19.175.381,53 TR	0,00 A 19.374.476,53 +/- 19.374.476,53 +/-	19.374.476,53 E 0,00 R -199.095,00 TV	0,00 EP 0,00 EC 0,00 TR	0,00 0,00 0,00
34020015	3.04.02 Risorse vincolate (Capitolo di uscita 32010132)					
	ENTRATE DERIVANTI DALLE TARIFFE INERENTI ALLE ISTRUTTORIE ED AI CONTROLLI RELATIVI ALL'ATTIVITA' DI PREVENZIONE E RIDUZIONE INTEGRATE DELL'INQUINAMENTO PROVENIENTE DAGLI IMPIANTI DI CUI ALL'ALLEGATO 1 DEL DECRETO LEGISLATIVO N.59 DEL 18.2.2005 (D.G.R. N.797 DEL 14.11.2006)	RS 0,00 RR CP 0,00 RC CS 0,00 TR	0,00 A 0,00 +/- 0,00 +/-	0,00 E 0,00 R 0,00 TV	0,00 EP 0,00 EC 0,00 TR	0,00 0,00 0,00
34020016	3.04.02 Risorse autonome					
	RISCOSSIONE DI ENTRATE DERIVANTI DA ATTIVITA' RELATIVE ALLA DEPENALIZZAZIONE (LEGGE 24 NOVEMBRE 1981, N. 689. ARTICOLI 135 E 136 DEL DECRETO LEGISLATIVO 3 APRILE 2006, N. 152).	RS 54.905,77 RR CP 600.000,00 RC CS 654.905,77 TR	0,00 A 1.268.588,02 +/- 1.268.588,02 +/-	1.268.588,02 E -668.588,02 R -613.682,25 TV	54.905,77 EP 0,00 EC 54.905,77 TR	0,00 0,00 0,00
34020017	3.04.02 Risorse autonome					
	ENTRATE DERIVANTI DALLA CONCESSIONE DI AUTORIZZAZIONI E RINNOVI DI CUI AL DECRETO LEGISLATIVO 3 APRILE 2006, N. 152	RS 0,00 RR CP 0,00 RC CS 0,00 TR	0,00 A 0,00 +/- 0,00 +/-	0,00 E 0,00 R 0,00 TV	0,00 EP 0,00 EC 0,00 TR	0,00 0,00 0,00
34020018	3.04.02 Risorse vincolate (Capitolo di uscita 22040912)					
	ENTRATE DERIVANTI DAI TAGLI STRAORDINARI NEI BOSCHI APPARTENENTI AI COMUNI E AD ALTRI ENTI (ART. 31 DEL REGIO DECRETO 30 DICEMBRE 1923, N. 3267)	RS 56.430,70 RR CP 0,00 RC CS 56.430,70 TR	0,00 A 146.515,71 +/- 146.515,71 +/-	146.515,71 E -146.515,71 R -90.085,01 TV	0,00 EP 0,00 EC 0,00 TR	56.430,70 0,00 56.430,70
34020019	3.04.02 Risorse vincolate (Capitolo di uscita 32010154)					



Titolo 3 - Entrate extratributarie

Capitolo	Descrizione	RESIDUI ATTIVI inizio esercizio (RS) Stanz. definitivi di COMPETENZA (CP) Stanz. definitivi di CASSA (CS)	RISCOSSIONI in C/RESIDUI (RR) in C/COMPET. (RC) TOTALE RISCOSS.(TR)	ACCERTAMENTI (A) Differenza su stanz. di competenza(+/-) Differenza su stanz. di cassa (+/-)	VARIAZIONE DI RESIDUI Eliminazioni (E) Riaccertamenti (R) TOTALE VARIAZ. (TV)	RESIDUI ATTIVI a fine esercizio Da esercizi preced. (EP) Da esercizio comp. (EC) TOTALE RESIDUI (TR)
	ENTRATE DERIVANTI DAL VERSAMENTO DI CANONI E IRROGAZIONI DI RS	0,00 RR	0,00 A	175.516,62 E	0,00 EP	0,00
	SANZIONI AMMINISTRATIVE CONNESSE ALL'ESERCIZIO DELLE ATTIVITÀ CP	0,00 RC	175.516,62 +/-	-175.516,62 R	0,00 EC	0,00
	ESTRATTIVE NELLA REGIONE CALABRIA (LEGGE REGIONALE 5 NOVEMBRE CS	0,00 TR	175.516,62 +/-	-175.516,62 TV	0,00 TR	0,00
34020020	3.04.02 Risorse vincolate (Capitolo di uscita 61010189)					
	VERSAMENTO DA PARTE DELL'AIFA (AGENZIA ITALIANA DEL FARMACO) RS	0,00 RR	0,00 A	0,00 E	0,00 EP	0,00
	DELLE SOMME, A TITOLO DI RIMBORSO, RELATIVE ALLE SPESE SOSTENUTE CP	0,00 RC	0,00 +/-	0,00 R	0,00 EC	0,00
	PER I FARMACI ACQUISTATI ALL'ESTERO E PER QUELLI UTILIZZATI OFF CS	0,00 TR	0,00 +/-	0,00 TV	0,00 TR	0,00
34020021	3.04.02 Risorse vincolate (Capitolo di uscita 32040518)					
	ENTRATE DERIVANTI DAI DIRITTI DI SEGRETERIA E DAI DIRITTI RS	275.074,36 RR	0,00 A	54.159,58 E	0,00 EP	275.074,36
	D'ISTRUTTORIA DELLE ISTANZE RELATIVE AL RILASCIO DI NULLA OSTA CP	0,00 RC	54.159,58 +/-	-54.159,58 R	0,00 EC	0,00
	IDROGEOLOGICO PER CIÒ CHE ATTIENE I MOVIMENTI TERRA (REGIO CS	275.074,36 TR	54.159,58 +/-	220.914,78 TV	0,00 TR	275.074,36
34020022	3.04.02 Risorse vincolate (Capitolo di uscita 32020318)					
	ENTRATE DERIVANTI DALL'ISTRUTTORIA DEI PROGETTI DI ADEGUAMENTO RS	415.438,39 RR	0,00 A	220.137,24 E	0,00 EP	415.438,39
	ALLA LEGGE SISMICA DEPOSITATI PRESSO IL DIPARTIMENTO LAVORI CP	200.000,00 RC	220.137,24 +/-	-20.137,24 R	0,00 EC	0,00
	PUBBLICI (LEGGE REGIONALE N. 35/2009) CS	615.438,39 TR	220.137,24 +/-	395.301,15 TV	0,00 TR	415.438,39
34020023	3.04.02 Risorse vincolate (Capitolo di uscita 61040214)					
	ENTRATE DERIVANTI DAL PAGAMENTO DEI DIRITTI DI RICONOSCIMENTO RS	0,00 RR	0,00 A	3.240,00 E	0,00 EP	0,00
	PER L'ISCRIZIONE IN APPOSITO REGISTRO REGIONALE DA PARTE DEI CP	0,00 RC	3.240,00 +/-	-3.240,00 R	0,00 EC	0,00
	LABORATORI CHE EFFETTUANO ANALISI AI FINI DELL' AUTOCONTROLLO CS	0,00 TR	3.240,00 +/-	-3.240,00 TV	0,00 TR	0,00
34020024	3.04.02 Risorse autonome					
	ENTRATE DERIVANTI DALLE SANZIONI AMMINISTRATIVE E DAI COSTI DI RS	0,00 RR	0,00 A	20.111,12 E	0,00 EP	0,00
	AUTORIZZAZIONE APPLICATE AI SENSI DEGLI ARTT. 8 E 11 DELLA LEGGE CP	0,00 RC	20.111,12 +/-	-20.111,12 R	0,00 EC	0,00
	REGIONALE 30 OTTOBRE 2012, N. 48) CS	0,00 TR	20.111,12 +/-	-20.111,12 TV	0,00 TR	0,00
34020025	3.04.02 Risorse vincolate (Capitolo di uscita 61040301)					
	ENTRATE DERIVANTI DALLE SANZIONI AMMINISTRATIVE COMMIMATE PER RS	0,00 RR	0,00 A	623.305,42 E	0,00 EP	0,00
	LA VIOLAZIONE DELLE DISPOSIZIONI DI LEGGE IN MATERIA DI SICUREZZA CP	0,00 RC	623.305,42 +/-	-623.305,42 R	0,00 EC	0,00
	E DI IGIENE DEL LAVORO (ARTICOLO 21, COMMA 2, DECRETO LEGISLATIVO CS	0,00 TR	623.305,42 +/-	-623.305,42 TV	0,00 TR	0,00
	19 DICEMBRE 1994, N. 758 - LEGGE REGIONALE 6 NOVEMBRE 2012, N. 51)					
34020026	3.04.02 Risorse vincolate (Capitolo di uscita 61030201)					

Titolo 3 - Entrate extratributarie

Capitolo	Descrizione	RESIDUI ATTIVI inizio esercizio (RS) Stanz. definitivi di COMPETENZA (CP) Stanz. definitivi di CASSA (CS)	RISCOSSIONI in C/RESIDUI (RR) in C/COMPET. (RC) TOTALE RISCOSS.(TR)	ACCERTAMENTI (A) Differenza su stanz. di competenza(+/-) Differenza su stanz. di cassa (+/-)	VARIAZIONE DI RESIDUI Eliminazioni (E) Riaccertamenti (R) TOTALE VARIAZ. (TV)	RESIDUI ATTIVI a fine esercizio Da esercizi preced. (EP) Da esercizio comp. (EC) TOTALE RESIDUI (TR)
	ENTRATE DERIVANTI DA SANZIONI AMMINISTRATIVE APPLICATE DALL'UFFICIO PROVINCIALE DEL LAVORO IN SEGUITO ALLA VIOLAZIONE DELLE DISPOSIZIONI PREVISTE DAGLI ARTT. 3, 5 E 10 DALLA LEGGE 29 MARZO 1985, N. 113	RS CP CS	0,00 RR 0,00 RC 0,00 TR	0,00 A 0,00 +/- 0,00 +/-	0,00 E 0,00 R 0,00 TV	0,00 EP 0,00 EC 0,00 TR
34020027	3.04.02 <i>Risorse vincolate (Capitolo di uscita 22040325)</i>					
	ENTRATE DERIVANTI DALL'ISTITUZIONE DELLA RISERVA REGIONALE DEI DIRITTI DI REIMPIANTO DI SUPERFICI VITATE FINALIZZATE AD AZIONI CHE INTERESSENO IL SETTORE VITIVINICOLO (DGR N. 35 DEL 02/02/2012)	RS CP CS	0,00 RR 85.849,20 RC 85.849,20 TR	0,00 A 85.949,86 +/- 85.949,86 +/-	85.949,86 E -100,66 R -100,66 TV	0,00 EP 0,00 EC 0,00 TR
34020028	3.04.02 <i>Risorse vincolate (Capitolo di uscita 32010161)</i>					
	ENTRATE DERIVANTI DAGLI ONERI ISTRUTTORI PER L'ESPLETAMENTO DELLE PROCEDURE DI VALUTAZIONE AMBIENTALE - VIA, VI, VAS ED AIA (LEGGE REGIONALE 3 SETTEMBRE 2012, N. 39- REGOLAMENTO REGIONALE DI CUI ALLA DGR N. 381 DEL 31.10.2013)	RS CP CS	0,00 RR 58.974,94 RC 58.974,94 TR	0,00 A 254.760,19 +/- 254.760,19 +/-	254.760,19 E -195.785,25 R -195.785,25 TV	0,00 EP 0,00 EC 0,00 TR
	Totale UPB 3.04.02	RS	1.064.323,71 RR	126.000,00 A	22.927.891,20 E	54.905,77 EP
		CP	21.419.300,67 RC	22.927.891,20 +/-	-1.508.590,53 R	0,00 EC
		CS	22.284.529,38 TR	23.053.891,20 +/-	-769.361,82 TV	54.905,77 TR
						883.417,94
						0,00
						883.417,94
	UPB 3.04.03					
	Recupero e rimborsi dallo stato e da enti del settore pubblico allargato					
3601101	3.04.03 <i>Risorse autonome</i>					
	RESTITUZIONE DELL'AVANZO DI AMMINISTRAZIONE DELLA GESTIONE AUTONOMA DEL CONSIGLIO REGIONALE (ART.59 DELLA LEGGE REGIONALE 4.2.2002, N.8).	RS CP CS	0,00 RR 0,00 RC 0,00 TR	0,00 A 0,00 +/- 0,00 +/-	0,00 E 0,00 R 0,00 TV	0,00 EP 0,00 EC 0,00 TR
3601102	3.04.03 <i>Risorse autonome</i>					
	RIMBORSO DA PARTE DELL'A.FO.R. (AZIENDA FORESTALE REGIONE CALABRIA) DEGLI STIPENDI, RETRIBUZIONI ED ASSEGNI FISSI DEL PERSONALE REGIONALE ADDETTO AI SERVIZI DELL'AZIENDA.	RS CP CS	5.637.429,78 RR 0,00 RC 5.637.429,78 TR	0,00 A 0,00 +/- 0,00 +/-	0,00 E 0,00 R 5.637.429,78 TV	0,00 EP 0,00 EC 0,00 TR
3601105	3.04.03 <i>Risorse autonome</i>					

Titolo 3 - Entrate extratributarie

Capitolo	Descrizione	RESIDUI ATTIVI inizio esercizio (RS) Stanz. definitivi di COMPETENZA (CP) Stanz. definitivi di CASSA (CS)	RISCOSSIONI in C/RESIDUI (RR) in C/COMPET. (RC) TOTALE RISCOSS.(TR)	ACCERTAMENTI (A) Differenza su stanz. di competenza(+/-) Differenza su stanz. di cassa (+/-)	VARIAZIONE DI RESIDUI Eliminazioni (E) Riaccertamenti (R) TOTALE VARIAZ. (TV)	RESIDUI ATTIVI a fine esercizio Da esercizi preced. (EP) Da esercizio comp. (EC) TOTALE RESIDUI (TR)
	RISCOSSIONE DEI CONTRIBUTI, SUCCESSIVAMENTE AL 31.10.1983 (DATA DI CESSAZIONE DELLA GESTIONE CASSA), VERSATI DALL'UTENZA PER L'APPROVVIGIONAMENTO IDRICO DERIVANTE DAGLI IMPIANTI ACQUEDOTTISTICI TRASFERITI ALLA REGIONE DALLA CESSATA CASSA PER IL MEZZOGIORNO (ART.6 DELLA LEGGE 2.576,N.183-CONVENZIONE DEL 15.6.82).	310.106.251,97 RR 0,00 RC 310.106.251,97 TR	16.759.621,85 A 0,00 +/- 16.759.621,85 +/-	0,00 E 0,00 R 293.346.630,12 TV	0,00 EP 0,00 EC 0,00 TR	293.346.630,12 0,00 293.346.630,12
3601107	3.04.03 <i>Risorse autonome</i>					
	RECUPERO SOMME A TITOLO DI RIMBORSO STIPENDI,RETRIBUZIONI ED ALTRI ASSEGNI PER IL PERSONALE REGIONALE DI CUI ALLA LEGGE REGIONALE 5.8.91,N.13 IMPIEGATO NELL'ESERCIZIO DELLE OPERE DI CUI ALL'ART.139 DEL T.U., APPROVATO,CON D.P.R. 6.3.78,N.218 (ART.6 DELLA LEGGE REGIONALE 5.8.91,N.13).	0,00 RR 0,00 RC 0,00 TR	0,00 A 0,00 +/- 0,00 +/-	0,00 E 0,00 R 0,00 TV	0,00 EP 0,00 EC 0,00 TR	0,00 0,00 0,00
3601109	3.04.03 <i>Risorse autonome</i>					
	VERSAMENTO SALDO ATTIVO DERIVANTE DALLA LIQUIDAZIONE DEL FONDO INTERNO DI PREVIDENZA DEI CONSIGLIERI DELLA REGIONE DI CUI ALLA LEGGE REGIONALE 24.5.80, N.11 E SUCCESSIVE MODIFICAZIONI ED INTEGRAZIONI, NONCHE' VERSAMENTO TRATTENUTA DI CUI AGLI ARTT. 3, 4, 14, 15, 18 E 24 DELLA LEGGE REGIONALE 10.4.95, N. 10 (ARTT. 25 E 28 DELLA LEGGE REGIONALE 10.4.95, N. 10).	0,00 RR 1.100.000,00 RC 1.100.000,00 TR	0,00 A 738.616,52 +/- 738.616,52 +/-	738.616,52 E 361.383,48 R 361.383,48 TV	0,00 EP 0,00 EC 0,00 TR	0,00 0,00 0,00
34030009	3.04.03 <i>Risorse autonome</i>					
	RIMBORSI INERENTI AI VERSAMENTI EFFETTUATI DALLE ATERP AI SENSI DELL'ART. 25 DELLA LEGGE 8.8.1977, N. 513.	0,00 RR 0,00 RC 0,00 TR	0,00 A 0,00 +/- 0,00 +/-	0,00 E 0,00 R 0,00 TV	0,00 EP 0,00 EC 0,00 TR	0,00 0,00 0,00
34030010	3.04.03 <i>Risorse vincolate (Capitolo di uscita 22040907)</i>					
	RISCOSSIONE DEI RUOLI IRRIGUI E DI BONIFICA RELATIVI ALLA GESTIONE COMMISSARIALE DEL CONSORZIO DI BONIFICA DELLA PIANA DI SIBARI E DELLA MEDIA VALLE DEL CRATI (DELIBERA DELLA G.R. N. 329 DEL 23.4.2003).	6.926.645,20 RR 0,00 RC 6.926.645,20 TR	3.683,18 A 0,00 +/- 3.683,18 +/-	0,00 E 0,00 R 6.922.962,02 TV	5.379.836,41 EP 0,00 EC 5.379.836,41 TR	1.543.125,61 0,00 1.543.125,61
34030011	3.04.03 <i>Risorse autonome</i>					
	RIMBORSO DELLE SOMME DETRATTE A TITOLO DI COMPARTICIPAZIONE IVA SUI CONTRATTI DI SERVIZIO STIPULATI PER LA GESTIONE DEI SERVIZI DI TRASPORTO PUBBLICO LOCALE AI SENSI DELL'ART. 9, COMMA 4, LEGGE N. 472/1999 (ART. 3, COMMA 25, DELLA LEGGE 24.12.2003, N. 350).	0,00 RR 0,00 RC 0,00 TR	0,00 A 0,00 +/- 0,00 +/-	0,00 E 0,00 R 0,00 TV	0,00 EP 0,00 EC 0,00 TR	0,00 0,00 0,00
34030013	3.04.03 <i>Risorse autonome</i>					



Titolo 3 - Entrate extratributarie

Capitolo	Descrizione	RESIDUI ATTIVI inizio esercizio (RS) Stanz. definitivi di COMPETENZA (CP) Stanz. definitivi di CASSA (CS)	RISCOSSIONI in C/RESIDUI (RR) in C/COMPET. (RC) TOTALE RISCOSS.(TR)	ACCERTAMENTI (A) Differenza su stanz. di competenza(+/-) Differenza su stanz. di cassa (+/-)	VARIAZIONE DI RESIDUI Eliminazioni (E) Riaccertamenti (R) TOTALE VARIAZ. (TV)	RESIDUI ATTIVI a fine esercizio Da esercizi preced. (EP) Da esercizio comp. (EC) TOTALE RESIDUI (TR)
	RECUPERO DELLE SOMME RELATIVE AI RIBASSI D'ASTA REALIZZATI NELL'ESECUZIONE DEI LAVORI PUBBLICI DA PARTE DEGLI ENTI ATTUATORI DESTINATARI DI RISORSE REGIONALI DA DESTINARE AL FONDO PER LE POLITICHE SOCIALI PER LA CASA (ART. 9, COMMI 5 E 6, DELLA L.R. 11/01/2006 N. 1).	RS CP CS	0,00 RR 0,00 RC 0,00 TR	0,00 A 294.293,83 +/- 294.293,83 +/-	294.293,83 E -294.293,83 R -294.293,83 TV	0,00 EP 0,00 EC 0,00 TR
34030015	3.04.03 Risorse vincolate (Capitolo di uscita 26040109)					
	SOMME RINVENIENTI DALL'ATTUAZIONE DEL PROGETTO MEDOCC APPROVATO NELL'AMBITO DEL PROGRAMMA DI INIZIATIVA COMUNITARIA INTERREG II C.	RS CP CS	0,00 RR 0,00 RC 0,00 TR	0,00 A 0,00 +/- 0,00 +/-	0,00 E 0,00 R 0,00 TV	0,00 EP 0,00 EC 0,00 TR
34030016	3.04.03 Risorse autonome					
	TRASFERIMENTO DI RISORSE DA PARTE DELL'AGENZIA DELLE ENTRATE RELATIVE AI RIMBORSI IVA NON ANCORA RISCOSSI DALLA REGIONE IN RELAZIONE ALLA MANUTENZIONE E GESTIONE DEL SERVIZIO IDROPOTABILE REGIONALE.	RS CP CS	0,00 RR 0,00 RC 0,00 TR	0,00 A 0,00 +/- 0,00 +/-	0,00 E 0,00 R 0,00 TV	0,00 EP 0,00 EC 0,00 TR
34030018	3.04.03 Risorse vincolate (Capitolo di uscita 2141231)					
	TRASFERIMENTO DI RISORSE DA PARTE DELLA TESORERIA PROVINCIALE DELLO STATO RELATIVE ALLA CHIUSURA DELLA CONTABILITA' SPECIALE N. 1759 DI CUI ALLE ORDINANZE MINISTERIALI DI PROTEZIONE CIVILE NN. 2169/96, 2478/96 E 2704/97	RS CP CS	0,00 RR 0,00 RC 0,00 TR	0,00 A 0,00 +/- 0,00 +/-	0,00 E 0,00 R 0,00 TV	0,00 EP 0,00 EC 0,00 TR
34030019	3.04.03 Risorse autonome					
	RIMBORSO DA PARTE DELLO STATO DELLE SOMME ANTICIPATE PER IL PROGETTO OPERATIVO RISORSE IDRICHE II STRALCIO - ATTIVITA' DI INDIRIZZO E SUPPORTO AL COORDINAMENTO DELLA PROGRAMMAZIONE E DELL'ATTUAZIONE DI INTERVENTI IDRICI NEL MEZZOGIORNO	RS CP CS	0,00 RR 0,00 RC 0,00 TR	0,00 A 0,00 +/- 0,00 +/-	0,00 E 0,00 R 0,00 TV	0,00 EP 0,00 EC 0,00 TR
34030020	3.04.03 Risorse vincolate (Capitolo di uscita 61040112)					
	RIMBORSO, DA PARTE DELLA CE, PER IL TRAMITE DELLO STATO, DELLE SPESE SOSTENUTE PER INIZIATIVE IN CAMPO VETERINARIO (ART. 22, COMMA 12, DELLA LEGGE 24 DICEMBRE 2007, N. 245)	RS CP CS	0,00 RR 0,00 RC 0,00 TR	0,00 A 0,00 +/- 0,00 +/-	0,00 E 0,00 R 0,00 TV	0,00 EP 0,00 EC 0,00 TR
34030021	3.04.03 Risorse vincolate (Capitolo di uscita 32050135)					
	CANONE VERSATO DA SORICAL PER L'USO DELLE INFRASTRUTTURE ACQUEDOTTISTICHE REGIONALI IN ATTUAZIONE DELL'ACCORDO INTEGRATIVO DEL 20 MAGGIO 2004 TRA LA REGIONE CALABRIA E LA STESSA SORICAL SPA.	RS CP CS	600.000,00 RR 0,00 RC 600.000,00 TR	0,00 A 0,00 +/- 0,00 +/-	0,00 E 0,00 R 600.000,00 TV	0,00 EP 0,00 EC 0,00 TR

Titolo 3 - Entrate extratributarie

Capitolo	Descrizione	RESIDUI ATTIVI inizio esercizio (RS) Stanz. definitivi di COMPETENZA (CP) Stanz. definitivi di CASSA (CS)	RISCOSSIONI in C/RESIDUI (RR) in C/COMPET. (RC) TOTALE RISCOSS.(TR)	ACCERTAMENTI (A) Differenza su stanz. di competenza(+/-) Differenza su stanz. di cassa (+/-)	VARIAZIONE DI RESIDUI Eliminazioni (E) Riaccertamenti (R) TOTALE VARIAZ. (TV)	RESIDUI ATTIVI a fine esercizio Da esercizi preced. (EP) Da esercizio comp. (EC) TOTALE RESIDUI (TR)
34030022	3.04.03 <i>Risorse vincolate (Capitolo di uscita 22040914)</i>					
	RISCOSSIONE DEI RUOLI IRRIGUI E DI BONIFICA RELATIVI ALLA GESTIONE DEI SERVIZI DEL COMPENSORIO DEL SOPPRESSO CONSORZIO DI BONIFICA SIBARI-CRATI E DEL BACINO BASSO IONIO REGGINO (ART. 3 DELLA LEGGE REGIONALE 26 FEBBRAIO 2010, N. 8)	RS 6.729.623,90 CP 0,00 CS 6.729.623,90	RR RC TR	A 0,00 +/- 0,00 - 0,00	E 0,00 R 0,00 TV 6.729.623,90	EP 5.509.629,00 EC 0,00 TR 5.509.629,00
34030023	3.04.03 <i>Risorse vincolate (Capitolo di uscita 22040915)</i>					
	ENTRATE RELATIVE AI RUOLI DI CONTRIBUENZA DEL CONSORZIO DI BONIFICA DELLA PIANA DI SIBARI E DELLA MEDIA VALLE DEL CRATI, FINO ALLA CONCORRENZA DELLA GARANZIA FIDEIUSSORIA SUL MUTUO CONTRATTO DAL COMMISSARIO LIQUIDATORE PER FAR FRONTE ALLA SITUAZIONE DEBITORIA DELL'ENTE (LEGGE REGIONALE 20 NOVEMBRE 2006, N. 12 - ART. 35 DELLA LEGGE REGIONALE 13 GIUGNO 2008, N. 15)	RS 776.835,70 CP 0,00 CS 776.835,70	RR RC TR	A 0,00 +/- 0,00 - 0,00	E 0,00 R 0,00 TV 776.835,70	EP 776.835,70 EC 0,00 TR 776.835,70
34030024	3.04.03					
	SOMME RIVENIENTI DALLA RESTITUZIONE DELL'AVANZO DI AMMINISTRAZIONE DA PARTE DELL'ARDIS DI REGGIO CALABRIA PER EFFETTO DELLE PROCEDURE DI LIQUIDAZIONE EFFETTUATE AI SENSI DELL'ARTICOLO 11 DELLA LEGGE REGIONALE 11 MAGGIO 2007, N. 9 E SUCCESSIVE MODIFICHE ED INTEGRAZIONI (ART. 12 DEL DISEGNO DI LEGGE RELATIVO ALL'ASSESTAMENTO DEL BILANCIO 2010)	RS 0,00 CP 0,00 CS 0,00	RR RC TR	A 0,00 +/- 0,00 - 0,00	E 0,00 R 0,00 TV 0,00	EP 0,00 EC 0,00 TR 0,00
34030025	3.04.03 <i>Risorse vincolate (Capitolo di uscita 71010202)</i>					
	RIMBORSO DA PARTE DELLO STATO DEGLI ONERI DI VOLONTARIATO SOSTENUTI IN OCCASIONE DELL'EMERGENZA DETERMINATA DAL SISMA CHE HA COLPITO L'ABRUZZO NELL'ANNO 2009 (ARTICOLI 9 E 10 DEL DECRETO DEL PRESIDENTE DELLA REPUBBLICA N. 194 DEL 8 FEBBRAIO 2001)	RS 0,00 CP 0,00 CS 0,00	RR RC TR	A 0,00 +/- 0,00 - 0,00	E 0,00 R 0,00 TV 0,00	EP 0,00 EC 0,00 TR 0,00
34030026	3.04.03 <i>Risorse vincolate (Capitolo di uscita 71010202)</i>					
	TRASFERIMENTO DI SOMME ACCREDITATE PRESSO IL COMMISSARIO DELEGATO DI CUI ALL'ORDINANZA DEL CAPO DIPARTIMENTO DI PROTEZIONE CIVILE N. 8 DEL 14 GIUGNO 2012 A TITOLO DI RIMBORSO PER SPESE SOSTENUTE PER INTERVENTI DI SOMMA URGENZA	RS 0,00 CP 0,00 CS 0,00	RR RC TR	A 0,00 +/- 0,00 - 0,00	E 0,00 R 0,00 TV 0,00	EP 0,00 EC 0,00 TR 0,00
34030027	3.04.03 <i>Risorse vincolate (Capitolo di uscita 12010145)</i>					
	ENTRATE PROVENIENTI DA ENTI A FRONTE DI INCARICHI SVOLTI DA PERSONALE DELL'AMMINISTRAZIONE REGIONALE PRESSO I MEDESIMI ENTI.	RS 0,00 CP 300.000,00 CS 300.000,00	RR RC TR	A 0,00 +/- 42.839,70 - 42.839,70	E 42.839,70 R 257.160,30 TV 257.160,30	EP 0,00 EC 0,00 TR 0,00

Titolo 3 - Entrate extratributarie

Capitolo	Descrizione	RESIDUI ATTIVI inizio esercizio (RS) Stanz. definitivi di COMPETENZA (CP)	RISCOSSIONI in C/RESIDUI (RR) in C/COMPET. (RC) Stanz. definitivi di CASSA (CS)	ACCERTAMENTI (A) Differenza su stanz. di competenza(+/-) Differenza su stanz. di cassa (+/-)	VARIAZIONE DI RESIDUI Eliminazioni (E) Riaccertamenti (R) TOTALE VARIAZ. (TV)	RESIDUI ATTIVI a fine esercizio Da esercizi preced. (EP) Da esercizio comp. (EC) TOTALE RESIDUI (TR)
34030028	3.04.03 <i>Risorse vincolate (Capitolo di uscita 42020102)</i>					
	ASSEGNAZIONE DI FONDI DA PARTE DELLO STATO PER IL RIMBORSO FORFETTARIO DELLE SPESE SOSTENUTE PER GLI ACCERTAMENTI MEDICO-LEGALI SUL PERSONALE SCOLASTICO ED EDUCATIVO ASSENTE DAL SERVIZIO PER MALATTIA EFFETTUATI DALLE AZIENDE SANITARIE (ART. 14, COMMA 27 DEL DL 95/2012 CONVERTITO CON LEGGE N. 135/2012)	RS 0,00 RR CP 1.072.546,46 RC CS 1.072.546,46 TR	0,00 A 1.072.546,46 +/- 1.072.546,46 +/-	1.072.546,46 E 0,00 R 0,00 TV	0,00 EP 0,00 EC 0,00 TR	0,00 0,00 0,00
34030029	3.04.03 <i>Risorse vincolate (Capitolo di uscita 32040259)</i>					
	RIMBORSO DA PARTE DEL COMUNE DI DECOLLATURA DELLE SOMME ANTICIPATE PER IL RISARCIMENTO DEI DANNI DERIVANTI DALL'ESONDAZIONE DEL TORRENTE GRANDE (SENTENZA DEL TRIBUNALE SUPERIORE DELLE ACQUE PUBBLICHE DI NAPOLI N. 63/2011).	RS 0,00 RR CP 55.730,00 RC CS 55.730,00 TR	0,00 A 55.730,00 +/- 55.730,00 +/-	55.730,00 E 0,00 R 0,00 TV	0,00 EP 0,00 EC 0,00 TR	0,00 0,00 0,00
34030030	3.04.03 <i>Risorse autonome</i>					
	RIMBORSO DA PARTE DI ENTI PUBBLICI DI STIPENDI E ONERI RIFLESSI ANTICIPATI AL PERSONALE REGIONALE IN POSIZIONE DI COMANDO (ART. 70, COMMA 12, DEL DECRETO LEGISLATIVO 30 MARZO 2001, N. 165)	RS 0,00 RR CP 0,00 RC CS 0,00 TR	0,00 A 1.008.779,67 +/- 1.008.779,67 +/-	1.008.779,67 E -1.008.779,67 R -1.008.779,67 TV	0,00 EP 0,00 EC 0,00 TR	0,00 0,00 0,00
Totale UPB 3.04.03		RS 330.776.786,55	RR 16.763.305,03	A 3.212.806,18	E 6.599.831,31	EP 307.413.650,21
		CP 2.528.276,46	RC 3.212.806,18	+/- -684.529,72	R 0,00	EC 0,00
		CS 333.305.063,01	TR 19.976.111,21	+/- 313.328.951,80	TV 6.599.831,31	TR 307.413.650,21
UPB 3.04.04						
Recuperi e rimborsi da altri soggetti						
3602101	3.04.04 <i>Risorse autonome</i>					
	INTROITI PER RITENUTE INDENNITA' DI FINE MANDATO AI CONSIGLIERI REGIONALI.	RS 0,00 RR CP 0,00 RC CS 0,00 TR	0,00 A 0,00 +/- 0,00 +/-	0,00 E 0,00 R 0,00 TV	0,00 EP 0,00 EC 0,00 TR	0,00 0,00 0,00
3602103	3.04.04 <i>Risorse autonome</i>					
	ENTRATE EVENTUALI E DIVERSE, REDDITI E CANONI VARI.	RS 55,00 RR CP 1.200.000,00 RC CS 1.200.055,00 TR	0,00 A 1.786.756,68 +/- 1.786.756,68 +/-	1.786.756,68 E -586.756,68 R -586.701,68 TV	55,00 EP 0,00 EC 55,00 TR	0,00 0,00 0,00
3602104	3.04.04 <i>Risorse vincolate (Capitolo di uscita 2322219)</i>					

Titolo 3 - Entrate extratributarie

Capitolo	Descrizione	RESIDUI ATTIVI inizio esercizio (RS) Stanz. definitivi di COMPETENZA (CP) Stanz. definitivi di CASSA (CS)	RISCOSSIONI in C/RESIDUI (RR) in C/COMPET. (RC) TOTALE RISCOSS.(TR)	ACCERTAMENTI (A) Differenza su stanz. di competenza(+/-) Differenza su stanz. di cassa (+/-)	VARIAZIONE DI RESIDUI Eliminazioni (E) Riaccertamenti (R) TOTALE VARIAZ. (TV)	RESIDUI ATTIVI a fine esercizio Da esercizi preced. (EP) Da esercizio comp. (EC) TOTALE RESIDUI (TR)
	RECUPERO DI CONTRIBUTI CONCESSI DALLA REGIONE PER ACQUISTO,COSTRUZIONE E RECUPERO ALLOGGI (BUONI-CASA) A SEGUITO DEL VENIR MENO DELLE CONDIZIONI GIURIDICHE CHE NE LEGITTIMAVANO IL DIRITTO DA PARTE DEI BENEFICIARI (ART.2,D.L.23.1.82,N.9 CONVERTITO CON MODIFICAZIONI NELLA LEGGE 25.3.82, N.94).	RS CP CS	0,00 RR 0,00 RC 0,00 TR	0,00 A 63.000,00 +/- 63.000,00 +/-	63.000,00 E -63.000,00 R -63.000,00 TV	0,00 EP 0,00 EC 0,00 TR
3602109	3.04.04 Risorse autonome					
	RECUPERO DI SOMME TRASFERITE AI SOGGETTI ATTUATORI DI INTERVENTI A CARICO DEL PIM CALABRIA E DAGLI STESSI NON UTILIZZATI PER IL NON COMPLETAMENTO DELLE OPERE FINANZIATE.	RS CP CS	0,00 RR 0,00 RC 0,00 TR	0,00 A 0,00 +/- 0,00 +/-	0,00 E 0,00 R 0,00 TV	0,00 EP 0,00 EC 0,00 TR
3602110	3.04.04 Risorse autonome					
	RECUPERO DI SOMME TRASFERITE AI SOGGETTI ATTUATORI DI INTERVENTI A CARICO DEL POP 1994-1999 E DAGLI STESSI NON UTILIZZATI.	RS CP CS	0,00 RR 0,00 RC 0,00 TR	0,00 A 0,00 +/- 0,00 +/-	0,00 E 0,00 R 0,00 TV	0,00 EP 0,00 EC 0,00 TR
34040006	3.04.04 Risorse autonome					
	ENTRATE DERIVANTI DA DIFFERENZIALI POSITIVI SUI MUTUI CONTRATTI DALLA REGIONE A SEGUITO DI RIMODULAZIONE TRAMITE STRUMENTI FINANZIARI.	RS CP CS	575.146,79 RR 0,00 RC 575.146,79 TR	575.146,79 A 148.270,69 +/- 723.417,48 +/-	148.270,69 E -148.270,69 R -148.270,69 TV	0,00 EP 0,00 EC 0,00 TR
34040009	3.04.04 Risorse autonome					
	RECUPERO DI SOMME TRASFERITE AI SOGGETTI ATTUATORI DI INTERVENTI A CARICO DEL POR CALABRIA 2000-2006.	RS CP CS	0,00 RR 0,00 RC 0,00 TR	0,00 A 396.997,90 +/- 396.997,90 +/-	396.997,90 E -396.997,90 R -396.997,90 TV	0,00 EP 0,00 EC 0,00 TR
34040010	3.04.04 Risorse autonome					
	RECUPERO DI CONTRIBUTI CONCESSI DALLA REGIONE AI SOGGETTI DANNEGGIATI DA COMPLICAZIONE DI TIPO IRREVERSIBILE A CAUSA DI VACCINAZIONI OBBLIGATORIE, TRASFUSIONI E SOMMINISTRAZIONE DI EMODERIVATI, A SEGUITO DI DECESSO DEGLI STESSI (LEGGE 25 FEBBRAIO 1992, N. 210).	RS CP CS	0,00 RR 0,00 RC 0,00 TR	0,00 A 9.157,89 +/- 9.157,89 +/-	9.157,89 E -9.157,89 R -9.157,89 TV	0,00 EP 0,00 EC 0,00 TR
34040011	3.04.04 Risorse autonome					
	RESTITUZIONE DI SOMME DA PARTE DEI SOGGETTI BENEFICIARI DEI CONTRIBUTI CONCESSI PER LO SVILUPPO DELL'IMPRENDITORIA FEMMINILE AI SENSI DELLA LEGGE 25.2.1992, N. 215.	RS CP CS	0,00 RR 0,00 RC 0,00 TR	0,00 A 197.129,83 +/- 197.129,83 +/-	197.129,83 E -197.129,83 R -197.129,83 TV	0,00 EP 0,00 EC 0,00 TR

Titolo 3 - Entrate extratributarie

Capitolo	Descrizione	RESIDUI ATTIVI inizio esercizio (RS) Stanz. definitivi di COMPETENZA (CP) Stanz. definitivi di CASSA (CS)	RISCOSSIONI in C/RESIDUI (RR) in C/COMPET. (RC) TOTALE RISCOSS.(TR)	ACCERTAMENTI (A) Differenza su stanz. di competenza(+/-) Differenza su stanz. di cassa (+/-)	VARIAZIONE DI RESIDUI Eliminazioni (E) Riaccertamenti (R) TOTALE VARIAZ. (TV)	RESIDUI ATTIVI a fine esercizio Da esercizi preced. (EP) Da esercizio comp. (EC) TOTALE RESIDUI (TR)
34040012	3.04.04 <i>Risorse autonome</i>					
	RECUPERO DI SOMME TRASFERITE AI SOGGETTI ATTUATORI DI RS	0,00 RR	0,00 A	0,00 E	0,00 EP	0,00
	INTERVENTI A CARICO DEL PIC LEADER II E DAGLI STESSI NON UTILIZZATI. CP	0,00 RC	0,00 +/-	0,00 R	0,00 EC	0,00
		0,00 TR	0,00 +/-	0,00 TV	0,00 TR	0,00
34040013	3.04.04 <i>Risorse vincolate (Capitolo di uscita 32020138)</i>					
	ENTRATE DERIVANTI DAI RIENTRI RELATIVI ALLA RINEGOZIAZIONE DEI RS	0,00 RR	0,00 A	0,00 E	0,00 EP	0,00
	MUTUI CONCESSI AI SOGGETTI BENEFICIARI PER L'EDILIZIA RESIDENZIALE CP	0,00 RC	0,00 +/-	0,00 R	0,00 EC	0,00
	PUBBLICA AGEVOLATA (ART. 29, DELLA LEGGE 13.5.1999, N. 133). CS	0,00 TR	0,00 +/-	0,00 TV	0,00 TR	0,00
34040014	3.04.04 <i>Risorse autonome</i>					
	RECUPERO DI SOMME TRASFERITE AI SOGGETTI ATTUATORI DI RS	0,00 RR	0,00 A	1.948.166,65 E	0,00 EP	0,00
	INTERVENTI A CARICO DEL POR CALABRIA 2007 -2013 CP	1.111.757,16 RC	1.948.166,65 +/-	-836.409,49 R	0,00 EC	0,00
		1.111.757,16 TR	1.948.166,65 +/-	-836.409,49 TV	0,00 TR	0,00
34040015	3.04.04 <i>Risorse autonome</i>					
	RECUPERO DELLE SOMME SPESE PER MAGGIORI INTERESSI INERENTI A RS	0,00 RR	0,00 A	1.406.452,38 E	0,00 EP	0,00
	MUTUI, CONTRATTI CON LA CC.DD.PP., NON ANCORA INTERAMENTE CP	1.700.000,00 RC	1.406.452,38 +/-	293.547,62 R	0,00 EC	0,00
	EROGATI. CS	1.700.000,00 TR	1.406.452,38 +/-	293.547,62 TV	0,00 TR	0,00
34040017	3.04.04 <i>Risorse autonome</i>					
	ENTRATE DERIVANTI DAL VERSAMENTO DI SOMME DOVUTE ALLA RS	0,00 RR	0,00 A	866,00 E	0,00 EP	0,00
	REGIONE DA DIPENDENTI ED AMMINISTRATORI REGIONALI A TITOLO DI CP	0,00 RC	866,00 +/-	-866,00 R	0,00 EC	0,00
	CAPITALE, INTERESSI E SPESE A SEGUITO DI SENTENZE DI CONDANNA CS	0,00 TR	866,00 +/-	-866,00 TV	0,00 TR	0,00
	DISPOSTE DALLA CORTE DEI CONTI.					
34040018	3.04.04 <i>Risorse vincolate (Capitolo di uscita 32020137)</i>					
	RESTITUZIONE DA PARTE DELLA CASSA DEPOSITI E PRESTITI DI SOMME RS	0,00 RR	0,00 A	48.487,36 E	0,00 EP	0,00
	REVOCATE AD ENTI LOCALI BENEFICIARI DI MUTUI DECENNALI SENZA CP	0,00 RC	48.487,36 +/-	-48.487,36 R	0,00 EC	0,00
	INTERESSI, FINALIZZATI ALL'ACQUISIZIONE ED ALL'URBANIZZAZIONE DI CS	0,00 TR	48.487,36 +/-	-48.487,36 TV	0,00 TR	0,00
	AREE EDIFICABILI AD USO RESIDENZIALE (ART. 3 DELLA LEGGE 2 MARZO 1982, N. 94 E ART. 5 DELLA LEGGE 17 FEBBRAIO 1972, N. 179).					
34040019	3.04.04					

Titolo 3 - Entrate extratributarie

Capitolo	Descrizione	RESIDUI ATTIVI inizio esercizio (RS) Stanz. definitivi di COMPETENZA (CP) Stanz. definitivi di CASSA (CS)	RISCOSSIONI in C/RESIDUI (RR) in C/COMPET. (RC) TOTALE RISCOSS.(TR)	ACCERTAMENTI (A) Differenza su stanz. di competenza(+/-) Differenza su stanz. di cassa (+/-)	VARIAZIONE DI RESIDUI Eliminazioni (E) Riaccertamenti (R) TOTALE VARIAZ. (TV)	RESIDUI ATTIVI a fine esercizio Da esercizi preced. (EP) Da esercizio comp. (EC) TOTALE RESIDUI (TR)
	RECUPERO DI SOMME ERRONEAMENTE TRASFERITE A PRIVATI RELATIVE ALLE ORDINANZE MINISTERIALI DI PROTEZIONE CIVILE NN. 2169/96, 2478/96 E 2704/98	RS 0,00 CP 0,00 CS 0,00	RR RC TR	A +- +-	E R TV	EP EC TR
34040020	3.04.04 Risorse vincolate (Capitolo di uscita 32050131)					
	RESTITUZIONE DA PARTE DI SORICAL DELLE ANTICIPAZIONI CONCESSE DALLA REGIONE AI SENSI DELLA LEGGE REGIONALE 10 LUGLIO 2007, N.15	RS 0,00 CP 3.500.000,00 CS 3.500.000,00	RR RC TR	A +- +-	E R TV	EP EC TR
34040021	3.04.04 Risorse vincolate (Capitolo di uscita 24010501)					
	RESTITUZIONE DI SOMME DA PARTE DI SOGGETTI BENEFICIARI DI CONTRIBUTI REGIONALI CONCESSI SU CAPITOLI A DESTINAZIONE VINCOLATA	RS 0,00 CP 0,00 CS 0,00	RR RC TR	A +- +-	E R TV	EP EC TR
34040022	3.04.04 Risorse vincolate (Capitolo di uscita 32050132)					
	ENTRATE PER SOMME DOVUTE DA SORICAL SPA ACCERTATE CON DELIBERAZIONE DELLA GIUNTA REGIONALE N. 535 DEL 7 AGOSTO 2009.	RS 8.476.970,46 CP 0,00 CS 8.476.970,46	RR RC TR	A +- +-	E R TV	EP EC TR
34040023	3.04.04					
	ENTRATE DERIVANTI DALLE RITENUTE PER LE ASSENZE DAL SERVIZIO CAUSATE DA MALATTIA AI DIPENDENTI DELLE PUBBLICHE AMMINISTRAZIONI AI SENSI DELL'ART. 71 DELLA LEGGE 6 AGOSTO 2008, N. 133	RS 0,00 CP 0,00 CS 0,00	RR RC TR	A +- +-	E R TV	EP EC TR
34040024	3.04.04					
	ENTRATE DERIVANTI DALLA RISCOSSIONE DI SOMME VERSATE DA ISTITUTI DI CREDITO CONTROPARTI DELLA REGIONE CALABRIA IN OPERAZIONI DI FINANZA DERIVATA (SWAP) A TITOLO DI MARK TO MARKET PER L'ESTINZIONE CONSENSUALE DEI CONTRATTI E/O A TITOLO DI ONERI RICONOSCIUTI ALL'AMMINISTRAZIONE PER LA DEFINIZIONE IN VIA TRANSATTIVA DEI RELATIVI CONTENZIOSI (D.G.R. n. 42 DEL 20 FEBBRAIO 2014)	RS 0,00 CP 27.544.229,00 CS 27.544.229,00	RR RC TR	A +- +-	E R TV	EP EC TR
34040025	3.04.04 Risorse vincolate (Capitolo di uscita 32040323)					



Titolo 3 - Entrate extratributarie

Capitolo	Descrizione	RESIDUI ATTIVI inizio esercizio (RS) Stanz. definitivi di COMPETENZA (CP) Stanz. definitivi di CASSA (CS)	RISCOSSIONI in C/RESIDUI (RR) in C/COMPET. (RC) TOTALE RISCOSS.(TR)	ACCERTAMENTI (A) Differenza su stanz. di competenza(+/-) Differenza su stanz. di cassa (+/-)	VARIAZIONE DI RESIDUI Eliminazioni (E) Riaccertamenti (R) TOTALE VARIAZ. (TV)	RESIDUI ATTIVI a fine esercizio Da esercizi preced. (EP) Da esercizio comp. (EC) TOTALE RESIDUI (TR)
	RESTITUZIONE DI SOMME DA PARTE DEL FUNZIONARIO DELEGATO RESPONSABILE DELL'ACCORDO RELATIVO ALLE RETI DI MONITORAGGIO METEO-IDROPLUVIOMETRICO-RETE SPERIMENTALE FRANE - SULLA FRANA DI LAGO (CS) (DECRETO LEGGE 11.6.1998, N. 180, CONVERTITO NELLA LEGGE 3.8.1998, N. 267 - DPCM DEL 15 DICEMBRE 1998)	RS CP CS	0,00 RR 39.198,07 RC 39.198,07 TR	0,00 A 39.198,07 +/- 39.198,07 +/-	39.198,07 E 0,00 R 0,00 TV	0,00 EP 0,00 EC 0,00 TR
	Totale UPB 3.04.04	RS	9.052.172,25 RR	575.146,79 A	38.055.578,71 E	8.196.708,56 EP
		CP	35.095.184,23 RC	34.555.578,71 +/-	-2.960.394,48 R	0,00 EC
		CS	44.147.356,48 TR	35.130.725,50 +/-	9.016.630,98 TV	8.196.708,56 TR
	UPB 3.04.05					
	Partite che si compensano nella spesa					
3702101	3.04.05 Risorse autonome					
	RECUPERO SOMME EROGATE DALLA REGIONE PER PRESTAZIONI DI GARANZIE FIDEJUSSORIE CONCESSE AD ENTI DIVERSI.	RS CP CS	0,00 RR 0,00 RC 0,00 TR	0,00 A 0,00 +/- 0,00 +/-	0,00 E 0,00 R 0,00 TV	0,00 EP 0,00 EC 0,00 TR
	Totale UPB 3.04.05	RS	0,00 RR	0,00 A	0,00 E	0,00 EP
		CP	0,00 RC	0,00 +/-	0,00 R	0,00 EC
		CS	0,00 TR	0,00 +/-	0,00 TV	0,00 TR
	Totale Categoria 3.04	RS	340.893.437,45 RR	17.464.451,82 A	64.272.346,34 E	14.851.445,64 EP
		CP	59.042.761,36 RC	60.772.346,34 +/-	-5.229.584,98 R	0,00 EC
		CS	399.737.103,81 TR	78.236.798,16 +/-	321.500.305,65 TV	14.851.445,64 TR
	Totale Titolo 3	RS	341.393.784,58 RR	17.464.451,82 A	64.828.781,57 E	14.851.610,94 EP
		CP	59.477.761,36 RC	61.328.781,57 +/-	-5.351.020,21 R	0,00 EC
		CS	400.672.450,94 TR	78.793.233,39 +/-	321.879.217,55 TV	14.851.610,94 TR

**Titolo 4 - Entrate derivanti da alienazione di beni patrimoniali, da trasformazione di capitale, da riscossione di crediti e da trasferimenti in conto capitale**

Capitolo	Descrizione	RESIDUI ATTIVI inizio esercizio (RS) Stanz. definitivi di COMPETENZA (CP) Stanz. definitivi di CASSA (CS)	RISCOSSIONI in C/RESIDUI (RR) in C/COMPET. (RC) TOTALE RISCOSS.(TR)	ACCERTAMENTI (A) Differenza su stanz. di competenza(+/-) Differenza su stanz. di cassa (+/-)	VARIAZIONE DI RESIDUI Eliminazioni (E) Riaccertamenti (R) TOTALE VARIAZ. (TV)	RESIDUI ATTIVI a fine esercizio Da esercizi preced. (EP) Da esercizio comp. (EC) TOTALE RESIDUI (TR)
----------	-------------	--	--	--	---	--

Categoria 4.01**Alienazione di beni e diritti patrimoniali e affrancazione di canoni****UPB 4.01.01****Alienazioni di beni mobili e immobili e affrancazioni**

4101101	4.01.01	<i>Risorse autonome</i>										
		RICAVI PER ALIENAZIONE DI BENI MOBILI E OGGETTI FUORI USO.	RS	0,00	RR	0,00	A	0,00	E	0,00	EP	0,00
			CP	0,00	RC	0,00	+/-	0,00	R	0,00	EC	0,00
			CS	0,00	TR	0,00	+/-	0,00	TV	0,00	TR	0,00
4101102	4.01.01	<i>Risorse autonome</i>										
		RICAVI PER VENDITA DI BENI IMMOBILI PATRIMONIALI.	RS	2.834.246,90	RR	0,00	A	106.017,50	E	2.834.246,90	EP	0,00
			CP	0,00	RC	106.017,50	+/-	-106.017,50	R	0,00	EC	0,00
			CS	2.834.246,90	TR	106.017,50	+/-	2.728.229,40	TV	2.834.246,90	TR	0,00
4101103	4.01.01	<i>Risorse autonome</i>										
		PROVENTI PER ALIENAZIONE DI DIRITTI PATRIMONIALI VARI.	RS	0,00	RR	0,00	A	0,00	E	0,00	EP	0,00
			CP	0,00	RC	0,00	+/-	0,00	R	0,00	EC	0,00
			CS	0,00	TR	0,00	+/-	0,00	TV	0,00	TR	0,00
4101104	4.01.01	<i>Risorse autonome</i>										
		RICAVI DI AFFRANCAZIONE DI CENSI, CANONI, LIVELLI ED ALTRE PRESTAZIONI ATTIVE.	RS	0,00	RR	0,00	A	0,00	E	0,00	EP	0,00
			CP	0,00	RC	0,00	+/-	0,00	R	0,00	EC	0,00
			CS	0,00	TR	0,00	+/-	0,00	TV	0,00	TR	0,00
4101105	4.01.01	<i>Risorse autonome</i>										
		RICAVI PER ALIENAZIONE DI VALORI MOBILIARI PUBBLICI E PRIVATI.	RS	0,00	RR	0,00	A	0,00	E	0,00	EP	0,00
			CP	0,00	RC	0,00	+/-	0,00	R	0,00	EC	0,00
			CS	0,00	TR	0,00	+/-	0,00	TV	0,00	TR	0,00

**Titolo 4 - Entrate derivanti da alienazione di beni patrimoniali, da trasformazione di capitale, da riscossione di crediti e da trasferimenti in conto capitale**

Capitolo	Descrizione	RESIDUI ATTIVI inizio esercizio (RS) Stanz. definitivi di COMPETENZA (CP) Stanz. definitivi di CASSA (CS)	RISCOSSIONI in C/RESIDUI (RR) in C/COMPET. (RC) TOTALE RISCOSS.(TR)	ACCERTAMENTI (A) Differenza su stanz. di competenza(+/-) Differenza su stanz. di cassa (+/-)	VARIAZIONE DI RESIDUI Eliminazioni (E) Riaccertamenti (R) TOTALE VARIAZ. (TV)	RESIDUI ATTIVI a fine esercizio Da esercizi preced. (EP) Da esercizio comp. (EC) TOTALE RESIDUI (TR)
	Totale UPB 4.01.01	RS 2.834.246,90	RR 0,00	A 106.017,50	E 2.834.246,90	EP 0,00
		CP 0,00	RC 106.017,50	+/- -106.017,50	R 0,00	EC 0,00
		CS 2.834.246,90	TR 106.017,50	+/- 2.728.229,40	TV 2.834.246,90	TR 0,00
	Totale Categoria 4.01	RS 2.834.246,90	RR 0,00	A 106.017,50	E 2.834.246,90	EP 0,00
		CP 0,00	RC 106.017,50	+/- -106.017,50	R 0,00	EC 0,00
		CS 2.834.246,90	TR 106.017,50	+/- 2.728.229,40	TV 2.834.246,90	TR 0,00

Titolo 4 - Entrate derivanti da alienazione di beni patrimoniali, da trasformazione di capitale, da riscossione di crediti e da trasferimenti in conto capitale

Capitolo	Descrizione	RESIDUI ATTIVI inizio esercizio (RS) Stanz. definitivi di COMPETENZA (CP) Stanz. definitivi di CASSA (CS)	RISCOSSIONI in C/RESIDUI (RR) in C/COMPET. (RC) TOTALE RISCOSS.(TR)	ACCERTAMENTI (A) Differenza su stanz. di competenza(+/-) Differenza su stanz. di cassa (+/-)	VARIAZIONE DI RESIDUI Eliminazioni (E) Riaccertamenti (R) TOTALE VARIAZ. (TV)	RESIDUI ATTIVI a fine esercizio Da esercizi preced. (EP) Da esercizio comp. (EC) TOTALE RESIDUI (TR)
----------	-------------	--	--	--	---	--

Categoria 4.02

Eredità , donazioni e trasferimenti da altre regioni, province e comuni per interventi in capitale

UPB 4.02.01

Trasferimenti in conto capitale da enti previdenziali e da altri enti del Settore pubblico allargato

42010002	4.02.01	<i>Risorse vincolate (Capitolo di uscita 32040226)</i>						
		TRASFERIMENTI DA PARTE DELLE PROVINCE DI SOMME INERENTI LE ECONOMIE RISULTANTI DAGLI INTERVENTI DI CUI ALL'ART.2 DELL'ORDINANZA DEL DIPARTIMENTO DELLA PROTEZIONE CIVILE N.3112 DEL 15.3.2001 DA UTILIZZARE AI SENSI DELL'ART.4 DELLA LEGGE 11.12.2000, N.365 PER CONTRIBUTI A IMPRESE PRIVATE E PROPRIETARI DI BENI IMMOBILI DANNEGGIATI DALLE ALLUVIONI DI SETTEMBRE E OTTOBRE 2000.	RS CP CS	0,00 RR 0,00 RC 0,00 TR	0,00 A 0,00 +/- 0,00 +/-	0,00 E 0,00 R 0,00 TV	0,00 EP 0,00 EC 0,00 TR	0,00 0,00 0,00
42010004	4.02.01	<i>Risorse vincolate (Capitolo di uscita 32040228)</i>						
		TRASFERIMENTO DA PARTE DELLA PROVINCIA DI CATANZARO DI SOMME INERENTI ECONOMIE DERIVANTI DAL PROGRAMMA "FIUMARA PULITA" DI CUI ALL'ORDINANZA DELLA PROTEZIONE CIVILE N.3112 DEL 15.3.2001 RIPROGRAMMATE NEL PIANO DI INTERVENTI INFRASTRUTTURALI URGENTI PER IL RIPRISTINO DELLE INFRASTRUTTURE PUBBLICHE DANNEGGIATE DALLE ALLUVIONI DI SETTEMBRE E OTTOBRE 2000 ADOTTATO CON DELIBERA DELLA G.R. N.80 DEL 9.2.2001 (ART.3, COMMA 2, ORDINANZA DEL DIPARTIMENTO DELLA PROTEZIONE CIVILE N. 3081 DEL 12.9.2000).	RS CP CS	0,00 RR 0,00 RC 0,00 TR	0,00 A 0,00 +/- 0,00 +/-	0,00 E 0,00 R 0,00 TV	0,00 EP 0,00 EC 0,00 TR	0,00 0,00 0,00
42010005	4.02.01	<i>Risorse vincolate (Capitolo di uscita 32040236)</i>						
		TRASFERIMENTO DA PARTE DELLE PROVINCE DI SOMME INERENTI A ECONOMIE DERIVANTI DAL PROGRAMMA " FIUMARA PULITA ", FINALIZZATE ALL'ATTUAZIONE DEL PIANO DEGLI INTERVENTI INFRASTRUTTURALI URGENTI, ADOTTATO CON DELIBERAZIONE DELLA G. R. N. 80 DEL 9.2.2001 E REDATTO A SEGUITO DEI DANNI CONSEGUENTI AGLI EVENTI ALLUVIONALI DI SETTEMBRE E OTTOBRE 2000 (ORDINANZE DEL DIPARTIMENTO DELLA PROTEZIONE CIVILE N. 3081 DEL 12.9.2000 E N3112 DEL 12.3.2001).	RS CP CS	0,00 RR 0,00 RC 0,00 TR	0,00 A 0,00 +/- 0,00 +/-	0,00 E 0,00 R 0,00 TV	0,00 EP 0,00 EC 0,00 TR	0,00 0,00 0,00
42010006	4.02.01	<i>Risorse vincolate (Capitolo di uscita 32040237)</i>						

**Titolo 4 - Entrate derivanti da alienazione di beni patrimoniali, da trasformazione di capitale, da riscossione di crediti e da trasferimenti in conto capitale**

Capitolo	Descrizione	RESIDUI ATTIVI inizio esercizio (RS) Stanz. definitivi di COMPETENZA (CP) Stanz. definitivi di CASSA (CS)	RISCOSSIONI in C/RESIDUI (RR) in C/COMPET. (RC) TOTALE RISCOSS.(TR)	ACCERTAMENTI (A) Differenza su stanz. di competenza(+/-) Differenza su stanz. di cassa (+/-)	VARIAZIONE DI RESIDUI Eliminazioni (E) Riaccertamenti (R) TOTALE VARIAZ. (TV)	RESIDUI ATTIVI a fine esercizio Da esercizi preced. (EP) Da esercizio comp. (EC) TOTALE RESIDUI (TR)
42010007	4.02.01					
	TRASFERIMENTO DA PARTE DELLA PROVINCIA DI REGGIO CALABRIA DI	RS	0,00 RR	0,00 A	0,00 E	0,00 EP
	SOMME RESIDUE FINALIZZATE ALL'ATTUAZIONE DEL PIANO DEGLI	CP	0,00 RC	0,00 +/-	0,00 R	0,00 EC
	INTERVENTI INFRASTRUTTURALI URGENTI - RIMODULAZIONE 2° STRALCIO	CS	0,00 TR	0,00 +/-	0,00 TV	0,00 TR
	- ADOTTATO CON DELIBERAZIONE DELLA G.R. N. 80 DEL 9.2.2001 E					
	REDATTO A SEGUITO DEI DANNI CONSEGUENTI AGLI EVENTI ALLUVIONALI					
	DI SETTEMBRE E OTTOBRE 2000 (ORDINANZA DEL DIPARTIMENTO DELLA					
	PROTEZIONE CIVILE N. 3081 DEL 12.9.2001).					
	TRASFERIMENTO DA PARTE DELLA PREFETTURA DI REGGIO CALABRIA DI	RS	0,00 RR	0,00 A	0,00 E	0,00 EP
	SOMME INERENTI A ECONOMIE FINALIZZATE ALL'ATTUAZIONE DEL PIANO	CP	0,00 RC	0,00 +/-	0,00 R	0,00 EC
	DEGLI INTERVENTI INFRASTRUTTURALI URGENTI REDATTO A SEGUITO DEI	CS	0,00 TR	0,00 +/-	0,00 TV	0,00 TR
	DANNI CONSEGUENTI AGLI EVENTI ALLUVIONALI DI SETTEMBRE E					
	OTTOBRE 2000 (ORDINANZE DELLA PRESIDENZA DEL CONSIGLIO DEI					
	MINISTRI - DIPARTIMENTO DELLA PROTEZIONE CIVILE N. 3081 DEL					
	12.09.2000 E N. 3112 DEL 12.3.2001)					
	Totale UPB 4.02.01	RS	0,00 RR	0,00 A	0,00 E	0,00 EP
		CP	0,00 RC	0,00 +/-	0,00 R	0,00 EC
		CS	0,00 TR	0,00 +/-	0,00 TV	0,00 TR
	Totale Categoria 4.02	RS	0,00 RR	0,00 A	0,00 E	0,00 EP
		CP	0,00 RC	0,00 +/-	0,00 R	0,00 EC
		CS	0,00 TR	0,00 +/-	0,00 TV	0,00 TR

**Titolo 4 - Entrate derivanti da alienazione di beni patrimoniali, da trasformazione di capitale, da riscossione di crediti e da trasferimenti in conto capitale**

Capitolo	Descrizione	RESIDUI ATTIVI inizio esercizio (RS) Stanz. definitivi di COMPETENZA (CP) Stanz. definitivi di CASSA (CS)	RISCOSSIONI in C/RESIDUI (RR) in C/COMPET. (RC) TOTALE RISCOSS.(TR)	ACCERTAMENTI (A) Differenza su stanz. di competenza(+/-) Differenza su stanz. di cassa (+/-)	VARIAZIONE DI RESIDUI Eliminazioni (E) Riaccertamenti (R) TOTALE VARIAZ. (TV)	RESIDUI ATTIVI a fine esercizio Da esercizi preced. (EP) Da esercizio comp. (EC) TOTALE RESIDUI (TR)
----------	-------------	--	--	--	---	--

Categoria 4.03**Rimborsi di crediti e recuperi vari****UPB 4.03.01****Rimborsi in capitale da Regioni, Province e comuni e da altri enti
del settore pubblico allargato**

4301101	4.03.01	<i>Risorse autonome</i>										
		RECUPERO ANTICIPAZIONI CONCESSE DALLA REGIONE.	RS	0,00	RR	0,00	A	0,00	E	0,00	EP	0,00
			CP	0,00	RC	0,00	+/-	0,00	R	0,00	EC	0,00
			CS	0,00	TR	0,00	+/-	0,00	TV	0,00	TR	0,00
		Totale UPB 4.03.01	RS	0,00	RR	0,00	A	0,00	E	0,00	EP	0,00
			CP	0,00	RC	0,00	+/-	0,00	R	0,00	EC	0,00
			CS	0,00	TR	0,00	+/-	0,00	TV	0,00	TR	0,00
		Totale Categoria 4.03	RS	0,00	RR	0,00	A	0,00	E	0,00	EP	0,00
			CP	0,00	RC	0,00	+/-	0,00	R	0,00	EC	0,00
			CS	0,00	TR	0,00	+/-	0,00	TV	0,00	TR	0,00

Titolo 4 - Entrate derivanti da alienazione di beni patrimoniali, da trasformazione di capitale, da riscossione di crediti e da trasferimenti in conto capitale

Capitolo	Descrizione	RESIDUI ATTIVI inizio esercizio (RS) Stanz. definitivi di COMPETENZA (CP) Stanz. definitivi di CASSA (CS)	RISCOSSIONI in C/RESIDUI (RR) in C/COMPET. (RC) TOTALE RISCOSS.(TR)	ACCERTAMENTI (A) Differenza su stanz. di competenza(+/-) Differenza su stanz. di cassa (+/-)	VARIAZIONE DI RESIDUI Eliminazioni (E) Riaccertamenti (R) TOTALE VARIAZ. (TV)	RESIDUI ATTIVI a fine esercizio Da esercizi preced. (EP) Da esercizio comp. (EC) TOTALE RESIDUI (TR)
----------	-------------	--	--	--	---	--

Categoria 4.04

Entrate derivanti da contributi ed assegnazioni in capitale da parte dello Stato per funzioni proprie

UPB 4.04.01

Assegnazioni per la realizzazione di investimenti nel settore dei trasporti e delle comunicazioni

2302201	4.04.01	<i>Risorse vincolate (Capitolo di uscita 2222205)</i>					
		ASSEGNAZIONI DI FONDI DALLO STATO PER GLI INVESTIMENTI NEL SETTORE DEI TRASPORTI PUBBLICI (ART.11 DELLA LEGGE 10-4.1981, N. 151).	RS 0,00 RR CP 0,00 RC CS 0,00 TR	0,00 A 0,00 +/- 0,00 +/-	0,00 E 0,00 R 0,00 TV	0,00 EP 0,00 EC 0,00 TR	0,00 0,00 0,00
2302202	4.04.01	<i>Risorse vincolate (Capitolo di uscita 23010229)</i>					
		ASSEGNAZIONE DI FONDI DALLO STATO A TITOLO DI CONTRIBUTO QUINDICENNALE PER LA CONTRAZIONE DI MUTUI O ALTRE OPERAZIONI FINANZIARIE PER PROVVEDERE ALLA SOSTITUZIONE DI AUTOBUS DESTINATI AL TRASPORTO PUBBLICO LOCALE IN ESERCIZIO DA OLTRE 15 ANNI, NONCHE' ALL'ACQUISTO D MEZZI A TRAZIONE ELETTRICA DA UTILIZZARE ALL'INTERNO DEI CENTRI STORICI E ISOLE PEDONALI ED ALTRI MEZZI DI TRASPORTO PUBBLICO DI PERSONE, TERRESTRI E IMPIANTI A FUNE ADIBITI AL TRASPORTO DI PERSONE (ART.2,COMMI 5 E 6, LEGGE18.6.98, N.194).	RS 0,00 RR CP 1.454.380,76 RC CS 1.454.380,76 TR	0,00 A 1.454.380,76 +/- 1.454.380,76 +/-	1.454.380,76 E 0,00 R 0,00 TV	0,00 EP 0,00 EC 0,00 TR	0,00 0,00 0,00
2302203	4.04.01	<i>Risorse vincolate (Capitolo di uscita 23010308)</i>					
		ASSEGNAZIONE DA PARTE DELLO STATO DEL FONDO DESTINATO ALLA COPERTURA DEGLI ONERI DI AMMORTAMENTO DERIVANTI DALLA CONTRAZIONE DI MUTUI EFFETTUATI PER IL FINANZIAMENTO DEGLI INTERVENTI IN FAVORE DELLA MOBILITA' CICLISTICA (LEGGE 19.10.1988, N.366).	RS 0,00 RR CP 298.189,06 RC CS 298.189,06 TR	0,00 A 298.189,06 +/- 298.189,06 +/-	298.189,06 E 0,00 R 0,00 TV	0,00 EP 0,00 EC 0,00 TR	0,00 0,00 0,00
44010010	4.04.01	<i>Risorse vincolate (Capitolo di uscita 23010108)</i>					
		ASSEGNAZIONE DI FONDI DALLO STATO QUALE CONCORSO AGLI ONERI DERIVANTI DAI MUTUI QUINDICENNALI CONTRATTI PER L'ATTUAZIONE DEL PIANO REGIONALE PER LA SICUREZZA STRADALE (ART. 32, DELLA LEGGE 17.5.1999, N. 144).	RS 0,00 RR CP 444.785,08 RC CS 444.785,08 TR	0,00 A 444.785,08 +/- 444.785,08 +/-	444.785,08 E 0,00 R 0,00 TV	0,00 EP 0,00 EC 0,00 TR	0,00 0,00 0,00

**Titolo 4 - Entrate derivanti da alienazione di beni patrimoniali, da trasformazione di capitale, da riscossione di crediti e da trasferimenti in conto capitale**

Capitolo	Descrizione	RESIDUI ATTIVI inizio esercizio (RS) Stanz. definitivi di COMPETENZA (CP) Stanz. definitivi di CASSA (CS)	RISCOSSIONI in C/RESIDUI (RR) in C/COMPET. (RC) TOTALE RISCOSS.(TR)	ACCERTAMENTI (A) Differenza su stanz. di competenza(+/-) Differenza su stanz. di cassa (+/-)	VARIAZIONE DI RESIDUI Eliminazioni (E) Riaccertamenti (R) TOTALE VARIAZ. (TV)	RESIDUI ATTIVI a fine esercizio Da esercizi preced. (EP) Da esercizio comp. (EC) TOTALE RESIDUI (TR)
44010012	4.04.01 <i>Risorse vincolate (Capitolo di uscita 23010403)</i>					
	ASSEGNAZIONE DI FONDI DALLO STATO PER LA COSTRUZIONE DEL PORTO DI CETRARO (LEGGE 1.3.86, N.64 E DELIBERAZIONE CIPE DEL 12.5.1988)	RS 15.583,24 RR CP 0,00 RC CS 15.583,24 TR	0,00 A 0,00 +/- 0,00 +/-	0,00 E 0,00 R 15.583,24 TV	0,00 EP 0,00 EC 0,00 TR	15.583,24 0,00 15.583,24
44010013	4.04.01 <i>Risorse vincolate (Capitolo di uscita 23010240)</i>					
	ASSEGNAZIONE DI RISORSE DA PARTE DELLO STATO, A VALERE SUL FONDO PER LA PROMOZIONE E IL SOSTEGNO DELLO SVILUPPO DEL TRASPORTO PUBBLICO LOCALE, PER LA REALIZZAZIONE DI INVESTIMENTI DESTINATI ALL'ACQUISTO DI VEICOLI FERROVIARI, VEICOLI ADIBITI A SERVIZI SU LINEE METROPOLITANE, TRANVIARIE E FILOVIARIE, AUTOBUS DI NUOVA GENERAZIONE (ART. 1, COMMI 304-306, DELLA LEGGE 24 DICEMBRE 2007, N. 244 - ART. 1, COMMA 1031, DELLA LEGGE 27 DICEMBRE 2006, N. 296 E SUCCESSIVE MODIFICHE ED INTEGRAZIONI).	RS 3.615.659,24 RR CP 0,00 RC CS 3.615.659,24 TR	0,00 A 0,00 +/- 0,00 +/-	0,00 E 0,00 R 3.615.659,24 TV	0,00 EP 0,00 EC 0,00 TR	3.615.659,24 0,00 3.615.659,24
44010014	4.04.01 <i>Risorse vincolate (Capitolo di uscita 23010241)</i>					
	ASSEGNAZIONE DI RISORSE DA PARTE DELLO STATO, A VALERE SUL FONDO PER LA PROMOZIONE E IL SOSTEGNO DELLO SVILUPPO DEL TRASPORTO PUBBLICO LOCALE, PER CONTRIBUIRE AL REINTEGRO DELLA DOTAZIONE DEGLI AUTOBUS DI PROPRIETA' DELLA S.R.L. T.N.C. TRASPORTI NORD CALABRIA CON SEDE IN CASTROVILLARI DISTRUTTI DA UN INCENDIO DOLOSO A SAN DONATO DI NINEA (ART. 1, COMMI 304-306, DELLA LEGGE 24 DICEMBRE 2007, N. 244 - ART. 1, COMMA 1031, DELLA LEGGE 27 DICEMBRE 2006, N. 296 E SUCCESSIVE MODIFICHE ED INTEGRAZIONI - DECRETO DEL MINISTERO DEI TRASPORTI DEL 6 MAGGIO 2008).	RS 1.000.000,00 RR CP 0,00 RC CS 1.000.000,00 TR	0,00 A 0,00 +/- 0,00 +/-	0,00 E 0,00 R 1.000.000,00 TV	0,00 EP 0,00 EC 0,00 TR	1.000.000,00 0,00 1.000.000,00
44010015	4.04.01 <i>Risorse vincolate (Capitolo di uscita 23010242)</i>					
	ASSEGNAZIONE DI FONDI DALLO STATO FINALIZZATI ALL'ACQUISTO DI VEICOLI FERROVIARI DA DESTINARE AI SERVIZI DI COMPETENZA REGIONALE DI CUI AGLI ART. 8 E 9 DEL DECRETO LEGISLATIVO 19 NOVEMBRE 1997, N.422, PER L'ACQUISTO DI VEICOLI DESTINATI A SERVIZI SU LINEE METROPOLITANE, TRANVIARIE E FILOVIARIE NONCHÉ PER L'ACQUISTO DI AUTOBUS A MINOR IMPATTO AMBIENTALE O AD ALIMENTAZIONE NON CONVENZIONALE, NELLA MISURA MASSIMA DEL 75% DEL COSTO (ART.1, COMMA 1031, DELLA LEGGE 27 DICEMBRE 2006, N.296)	RS 0,00 RR CP 0,00 RC CS 0,00 TR	0,00 A 0,00 +/- 0,00 +/-	0,00 E 0,00 R 0,00 TV	0,00 EP 0,00 EC 0,00 TR	0,00 0,00 0,00

**Titolo 4 - Entrate derivanti da alienazione di beni patrimoniali, da trasformazione di capitale, da riscossione di crediti e da trasferimenti in conto capitale**

Capitolo	Descrizione	RESIDUI ATTIVI inizio esercizio (RS) Stanz. definitivi di COMPETENZA (CP) Stanz. definitivi di CASSA (CS)	RISCOSSIONI in C/RESIDUI (RR) in C/COMPET. (RC) TOTALE RISCOSS.(TR)	ACCERTAMENTI (A) Differenza su stanz. di competenza(+/-) Differenza su stanz. di cassa (+/-)	VARIAZIONE DI RESIDUI Eliminazioni (E) Riaccertamenti (R) TOTALE VARIAZ. (TV)	RESIDUI ATTIVI a fine esercizio Da esercizi preced. (EP) Da esercizio comp. (EC) TOTALE RESIDUI (TR)
----------	-------------	--	--	--	---	--

Totale UPB 4.04.01	RS	4.631.242,48	RR	0,00	A	2.197.354,90	E	0,00	EP	4.631.242,48
	CP	2.197.354,90	RC	2.197.354,90	+/-	0,00	R	0,00	EC	0,00
	CS	6.828.597,38	TR	2.197.354,90	+/-	4.631.242,48	TV	0,00	TR	4.631.242,48

UPB 4.04.02**Assegnazioni per interventi di edilizia residenziale**

2304210	4.04.02	<i>Risorse vincolate (Capitolo di uscita 2322212)</i>										
		ASSEGNAZIONE DI FONDI DALLO STATO PER L'EROGAZIONE DI CONTRIBUTI IN CONTO CAPITALE RELATIVI ALL'ACQUISTO ,ALLA COSTRUZIONE O AL RECUPERO DI ABITAZIONI, AL FINE DI PROMUOVERE LA PROPRIETA' DELLA CASA TRA LE CATEGORIE MENO ABBIENTI. (ART. 9 DEL D.L. 15.12.1979, N. 629 CONVERTITO NELLA LEGGE 15.2.1980, N. 25 E ART. 5 BIS DELLA LEGGE 5.4.1985, N. 118).	RS	0,00	RR	0,00	A	0,00	E	0,00	EP	0,00
			CP	0,00	RC	0,00	+/-	0,00	R	0,00	EC	0,00
			CS	0,00	TR	0,00	+/-	0,00	TV	0,00	TR	0,00
2304211	4.04.02	<i>Risorse vincolate (Capitolo di uscita 2322207)</i>										
		ASSEGNAZIONE DI FONDI DALLO STATO PER L'EROGAZIONE DI MUTUI ASSISTITI DAL CONTRIBUTO STATALE SUGLI INTERESSI PER L'ACQUISTO O LA COSTRUZIONE DI ABITAZIONI,AL FINE DI PROMUOVERE LA PROPRIETA' DELLA CASA TRA LE CATEGORIE MENO ABBIENTI(ART.9 DEL D.L.15.12.79,N.629 CONVERTITO NELLA LEGGE 15.2.1980,N.25).	RS	0,00	RR	0,00	A	0,00	E	0,00	EP	0,00
			CP	0,00	RC	0,00	+/-	0,00	R	0,00	EC	0,00
			CS	0,00	TR	0,00	+/-	0,00	TV	0,00	TR	0,00
2304224	4.04.02	<i>Risorse vincolate (Capitolo di uscita 2322224)</i>										
		ASSEGNAZIONE DI FONDI DALLO STATO PER GLI INTERVENTI IN CONTO CAPITALE DI EDILIZIA AGEVOLATA DIRETTI AL RECUPERO DEL PATRIMONIO DI EDILIZIA RESIDENZIALE,AL RISANAMENTO DI PARTI COMUNI, AI PROGRAMMI INTEGRATI, AGLI ALLOGGI OCCUPANTI BARACCHE, A PARTICOLARI CATEGORIE SOCIALI, AGLI ALLOGGI IN LOCAZIONE, ALLA LOCAZIONE PROPRIETA' DIFFERITA, AGLI ALLOGGI DI CEDERE IN PROPRIETA',ALL'ADEGUAMENTO DELLA LEGGE 46/90(ART.3 L.457/78, ART.2, COMMI 1 E 2, L.179/92, ART.10 L.493/93 - PUNTI DA 3.3.1.A 3.3.5 DELIBERA CIPE 16.3.94 - PROGRAMMA QUADRIENNALE 1992-1995).	RS	0,00	RR	0,00	A	0,00	E	0,00	EP	0,00
			CP	0,00	RC	0,00	+/-	0,00	R	0,00	EC	0,00
			CS	0,00	TR	0,00	+/-	0,00	TV	0,00	TR	0,00
2304228	4.04.02	<i>Risorse vincolate (Capitolo di uscita 2322228)</i>										
		ASSEGNAZIONE DI FONDI DALLO STATO PER GLI INTERVENTI DI EDILIZIA AGEVOLATA PER IL TRIENNIO 1996-1998 (LEGGE .457/78, LEGGE N.179/92- DELIBERAZIONE CIPE N.153 DEL 22.12.98 - DECRETO DEL MINISTRO DEI LL.PP. - PRESIDENZA CER - N.267 DEL 27.7.99).	RS	0,00	RR	0,00	A	0,00	E	0,00	EP	0,00
			CP	0,00	RC	0,00	+/-	0,00	R	0,00	EC	0,00
			CS	0,00	TR	0,00	+/-	0,00	TV	0,00	TR	0,00

**Titolo 4 - Entrate derivanti da alienazione di beni patrimoniali, da trasformazione di capitale, da riscossione di crediti e da trasferimenti in conto capitale**

Capitolo	Descrizione	RESIDUI ATTIVI inizio esercizio (RS) Stanz. definitivi di COMPETENZA (CP) Stanz. definitivi di CASSA (CS)	RISCOSSIONI in C/RESIDUI (RR) in C/COMPET. (RC) TOTALE RISCOSS.(TR)	ACCERTAMENTI (A) Differenza su stanz. di competenza(+/-) Differenza su stanz. di cassa (+/-)	VARIAZIONE DI RESIDUI Eliminazioni (E) Riaccertamenti (R) TOTALE VARIAZ. (TV)	RESIDUI ATTIVI a fine esercizio Da esercizi preced. (EP) Da esercizio comp. (EC) TOTALE RESIDUI (TR)	
2304229	4.04.02	<i>Risorse vincolate (Capitolo di uscita 2322230)</i>					
	ASSEGNAZIONE DI FONDI SUL C/C N. 20120 DELLA SEZIONE AUTONOMA DELLA CC.DD.PP. RELATIVI AL FONDO SPECIALE DI ROTAZIONE ISTITUITO AI SENSI DELL'ART.5 DELLA LEGGE 17.2.92, N.179 PER LA CONCESSIONE DI RIENTRI DECENNALI FINALIZZATI ALL'ACQUISIZIONE E ALL'URBANIZZAZIONE, DA PARTE DEI COMUNI, DI AREE EDIFICABILI AD USO RESIDENZIALE NONCHE' ALL'ACQUISTO DI AREE EDIFICATE DA RECUPERARE (ARTT. 61 E 63 DEL D.L.VO 31.3.98, N.112- ART.11 ACCORDO DI PROGRAMMA TRA MINISTERO DEI LL.PP. E REGIONE CALABRIA DEL 22.3.2001).	RS 0,00 RR CP 423.202,14 RC CS 423.202,14 TR	0,00 A 423.202,14 +/- 423.202,14 +/-	423.202,14 E 0,00 R 0,00 TV	0,00 EP 0,00 EC 0,00 TR	0,00 0,00 0,00	
44020029	4.04.02	<i>Risorse vincolate (Capitolo di uscita 32020131)</i>					
	ASSEGNAZIONE DI FONDI DALLO STATO PER L'ESERCIZIO DELLE COMPETENZE TRASFERITE IN MATERIA DI EDILIZIA RESIDENZIALE SOVVENZIONATA AI SENSI DELL'ART.61 DEL D.L.VO 31.3.98, N.112 (ACCORDO DI PROGRAMMA TRA MINISTERO DEI LL.PP. E REGIONE CALABRIA DEL 22.3.2001 - ARTT.2 E 3 DELLA CONVENZIONE STIPULATA TRA LA REGIONE CALABRIA E LA CC.DD.PP. DELL'11 OTTOBRE 2001).	RS 0,00 RR CP 0,00 RC CS 0,00 TR	0,00 A 0,00 +/- 0,00 +/-	0,00 E 0,00 R 0,00 TV	0,00 EP 0,00 EC 0,00 TR	0,00 0,00 0,00	
44020031	4.04.02	<i>Risorse vincolate (Capitolo di uscita 32020134)</i>					
	ASSEGNAZIONE DI FONDI DALLO STATO PER L'ESERCIZIO DELLE COMPETENZE TRASFERITE IN MATERIA DI EDILIZIA RESIDENZIALE AGEVOLATA (ARTT. 60, 61 E 63 DEL D.L.VO 31.3.98, N. 112).	RS 0,00 RR CP 0,00 RC CS 0,00 TR	0,00 A 0,00 +/- 0,00 +/-	0,00 E 0,00 R 0,00 TV	0,00 EP 0,00 EC 0,00 TR	0,00 0,00 0,00	
44020032	4.04.02	<i>Risorse vincolate (Capitolo di uscita 32020135)</i>					
	ASSEGNAZIONE DI FONDI DALLO STATO PER L'ESERCIZIO DELLE COMPETENZE TRASFERITE IN MATERIA DI EROGAZIONE DI MUTUI ASSISTITI DAL CONTRIBUTO STATALE SUGLI INTERESSI PER L'ACQUISTO O LA COSTRUZIONE DI ABITAZIONI AL FINE DI PROMUOVERE LA PROPRIETA' DELLA CASA TRA LE CATEGORIE MENO ABBIENTI (ART.9 LEGGE N.25/80 - ART.2, COMMA 12, LEGGE 25.3.82, N.94 - ARTT.60, 61 E 63 DEL D.L.VO 31.3.98, N.112).	RS 0,00 RR CP 0,00 RC CS 0,00 TR	0,00 A 0,00 +/- 0,00 +/-	0,00 E 0,00 R 0,00 TV	0,00 EP 0,00 EC 0,00 TR	0,00 0,00 0,00	
44020033	4.04.02	<i>Risorse vincolate (Capitolo di uscita 32020137)</i>					
	TRASFERIMENTO DI FONDI DA PARTE DELLA CC.DD.PP. PER L'ASSUNZIONE DI MUTUI DECENNALI SENZA INTERESSI DA CONCEDERE AI COMUNI CON POPOLAZIONE SUPERIORE AI 100.000 ABITANTI O CAPOLUOGHI DI PROVINCIA PER LA REALIZZAZIONE DI UN PROGRAMMA DI ACQUISIZIONE	RS 0,00 RR CP 0,00 RC CS 0,00 TR	0,00 A 0,00 +/- 0,00 +/-	0,00 E 0,00 R 0,00 TV	0,00 EP 0,00 EC 0,00 TR	0,00 0,00 0,00	

**Titolo 4 - Entrate derivanti da alienazione di beni patrimoniali, da trasformazione di capitale, da riscossione di crediti e da trasferimenti in conto capitale**

Capitolo	Descrizione	RESIDUI ATTIVI inizio esercizio (RS) Stanz. definitivi di COMPETENZA (CP) Stanz. definitivi di CASSA (CS)	RISCOSSIONI in C/RESIDUI (RR) in C/COMPET. (RC) TOTALE RISCOSS.(TR)	ACCERTAMENTI (A) Differenza su stanz. di competenza(+/-) Differenza su stanz. di cassa (+/-)	VARIAZIONE DI RESIDUI Eliminazioni (E) Riaccertamenti (R) TOTALE VARIAZ. (TV)	RESIDUI ATTIVI a fine esercizio Da esercizi preced. (EP) Da esercizio comp. (EC) TOTALE RESIDUI (TR)
	O DI URBANIZZAZIONE PRIMARIA DI AREE EDIFICABILI AD USO RESIDENZIALE (ART.3 DEL D.L. 23.1.82, N.9 CONFERTITO CON MODIFICAZIONI DALLA LEGGE 25.3.82, N.94).					
44020034	4.04.02 Risorse vincolate (Capitolo di uscita 32020141)					
	ASSEGNAZIONE DI FONDI DALLO STATO A TITOLO DI CONTRIBUTO RS	911.585,93 RR	0,00 A	0,00 E	911.585,93 EP	0,00
	QUINDICENNALE PER LA REALIZZAZIONE DEL PROGRAMMA CP	0,00 RC	0,00 +/-	0,00 R	0,00 EC	0,00
	SPERIMENTALE DI EDILIZIA RESIDENZIALE DENOMINATO "20.000 CS	911.585,93 TR	0,00 +/-	911.585,93 TV	911.585,93 TR	0,00
	ABITAZIONI IN AFFITTO" (ART. 145, COMMA 33, DELLA LEGGE 23.12.2000).					
44020035	4.04.02 Risorse vincolate (Capitolo di uscita 32020143)					
	ASSEGNAZIONE DI FONDI DALLO STATO PER IL FINANZIAMENTO DI UN RS	21.949,93 RR	0,00 A	0,00 E	0,00 EP	21.949,93
	PROGRAMMA STRAORDINARIO DI EDILIZIA RESIDENZIALE PUBBLICA CP	0,00 RC	0,00 +/-	0,00 R	0,00 EC	0,00
	FINALIZZATO PRIORITARIAMENTE AL RECUPERO E ALL'ADATTAMENTO CS	21.949,93 TR	0,00 +/-	21.949,93 TV	0,00 TR	21.949,93
	FUNZIONALE DI ALLOGGI DI PROPRIETA' DEGLI EX IACP O DEI COMUNI, NON OCCUPATI, ALL'ACQUISTO O ALLA LOCAZIONE, NONCHE' ALL'EVENTUALE COSTRUZIONE DI ALLOGGI, DA DESTINARE PRIORITARIAMENTE A SOGGETTI SOTTOPOSTI A PROCEDURE ESECUTIVE DI RILASCIO (ARTICOLO 1 DELLA LEGGE 8 FEBBRAIO 2007, N. 9- ART. 21 DEL DECRETO LEGGE 1 OTTOBRE 2007, N. 159, CONVERTITO CON LEGGE 29 NOVEMBRE 2007, N. 222)					
44020036	4.04.02 Risorse vincolate (Capitolo di uscita 32020145)					
	ASSEGNAZIONE DI FONDI DA PARTE DELLO STATO DESTINATI RS	0,00 RR	0,00 A	0,00 E	0,00 EP	0,00
	ALL'ATTUAZIONE DEL PROGRAMMA DI RIQUALIFICAZIONE URBANA PER CP	0,00 RC	0,00 +/-	0,00 R	0,00 EC	0,00
	ALLOGGI A CANONE SOSTENIBILE (ACCORDO DI PROGRAMMA CON IL CS	0,00 TR	0,00 +/-	0,00 TV	0,00 TR	0,00
	MINISTERO INFRASTRUTTURE E TRASPORTI DEL 1 LUGLIO 2011)					
44020037	4.04.02 Risorse vincolate (Capitolo di uscita 32020146)					
	ASSEGNAZIONE DI FONDI DA PARTE DELLO STATO PER LA REALIZZAZIONE RS	0,00 RR	0,00 A	0,00 E	0,00 EP	0,00
	DI PROGRAMMI INTEGRATI DI PROMOZIONE DI EDILIZIA RESIDENZIALE CP	0,00 RC	0,00 +/-	0,00 R	0,00 EC	0,00
	SOCIALE IN ATTUAZIONE DEGLI INTERVENTI FACENTI PARTE DEL PIANO CS	0,00 TR	0,00 +/-	0,00 TV	0,00 TR	0,00
	NAZIONALE DI EDILIZIA ABITATIVA (ACCORDO DI PROGRAMMA CON IL MINISTERO DELLE INFRASTRUTTURE E DEI TRASPORTI DEL 28.6.2012)					
	Totale UPB 4.04.02 RS	933.535,86 RR	0,00 A	423.202,14 E	911.585,93 EP	21.949,93
	CP	423.202,14 RC	423.202,14 +/-	0,00 R	0,00 EC	0,00
	CS	1.356.738,00 TR	423.202,14 +/-	933.535,86 TV	911.585,93 TR	21.949,93

**Titolo 4 - Entrate derivanti da alienazione di beni patrimoniali, da trasformazione di capitale, da riscossione di crediti e da trasferimenti in conto capitale**

Capitolo	Descrizione	RESIDUI ATTIVI inizio esercizio (RS) Stanz. definitivi di COMPETENZA (CP) Stanz. definitivi di CASSA (CS)	RISCOSSIONI in C/RESIDUI (RR) in C/COMPET. (RC) TOTALE RISCOSS.(TR)	ACCERTAMENTI (A) Differenza su stanz. di competenza(+/-) Differenza su stanz. di cassa (+/-)	VARIAZIONE DI RESIDUI Eliminazioni (E) Riaccertamenti (R) TOTALE VARIAZ. (TV)	RESIDUI ATTIVI a fine esercizio Da esercizi preced. (EP) Da esercizio comp. (EC) TOTALE RESIDUI (TR)
----------	-------------	--	--	--	---	--

UPB 4.04.03**Assegnazioni per interventi di edilizia scolastica**

44030002	4.04.03	<i>Risorse vincolate (Capitolo di uscita 42010109)</i>						
		ASSEGNAZIONI DI FONDI DALLO STATO PER L'ATTIVAZIONE DI OPERE DI EDILIZIA SCOLASTICA - PIANO REGIONALE TRIENNALE DI FINANZIAMENTO 2007-2009 (ART. 4, LEGGE 11 GENNAIO 1996, N.23)	RS 0,00 RR CP 0,00 RC CS 0,00 TR	0,00 RR 0,00 RC 0,00 TR	0,00 A 0,00 +/- 0,00 +/-	0,00 E 0,00 R 0,00 TV	0,00 EP 0,00 EC 0,00 TR	0,00 0,00 0,00
44030003	4.04.03	<i>Risorse vincolate (Capitolo di uscita 42010114)</i>						
		ASSEGNAZIONE DALLO STATO DELLE RISORSE DEL FONDO PER INVESTIMENTI STRAORDINARI PER LA REALIZZAZIONE DI INTERVENTI DI ADEGUAMENTO STRUTTURALE E SISMICO DEGLI EDIFICI SCOLASTICI (ART. 32-BIS DEL DECRETO LEGGE 30 SETTEMBRE 2003, N. 269, CONVERTITO, CON MODIFICAZIONI, DALLA LEGGE 24 NOVEMBRE 2003, N. 326- ORDINANZA DELLA PRESIDENZA DEL CONSIGLIO DEI MINISTRI N. 3728 DEL 29 DICEMBRE 2008, D.P.C.M. DEL 12 GENNAIO 2010 E D.P.C.M. DEL 02 MARZO 2011)	RS 0,00 RR CP 0,00 RC CS 0,00 TR	0,00 RR 0,00 RC 0,00 TR	0,00 A 0,00 +/- 0,00 +/-	0,00 E 0,00 R 0,00 TV	0,00 EP 0,00 EC 0,00 TR	0,00 0,00 0,00
Totale UPB 4.04.03			RS CP CS	0,00 RR 0,00 RC 0,00 TR	0,00 A 0,00 +/- 0,00 +/-	0,00 E 0,00 R 0,00 TV	0,00 EP 0,00 EC 0,00 TR	0,00 0,00 0,00

UPB 4.04.04**Assegnazioni per la tutela e la protezione dell'ambiente**

2305270	4.04.04	<i>Risorse vincolate (Capitolo di uscita 2211239)</i>						
		ASSEGNAZIONE DI FONDI DALLO STATO PER LA REALIZZAZIONE DI OPERE RELATIVE AL COMPLETAMENTO DEL SISTEMA DI COLLETTAMENTO DELLE RETI FOGNANTI DEL COMUNE DI FALCONARA ALBANESE (ART. 6 DELLA LEGGE 23.5.1997, N. 135).	RS 44.416,15 RR CP 0,00 RC CS 44.416,15 TR	44.416,15 RR 0,00 RC 44.416,15 TR	0,00 A 0,00 +/- 0,00 +/-	0,00 E 0,00 R 44.416,15 TV	0,00 EP 0,00 EC 0,00 TR	44.416,15 0,00 44.416,15
2305280	4.04.04	<i>Risorse vincolate (Capitolo di uscita 2131208)</i>						
		ASSEGNAZIONE DI FONDI DALLO STATO PER L'ATTUAZIONE DEL PROGRAMMA TETTI FOTOVOLTAICI, FINALIZZATO ALLA REALIZZAZIONE DI IMPIANTI FOTOVOLTAICI COLLEGATI ALLA RETE ELETTRICA DI DISTRIBUZIONI DI BASSA TENSIONE E DA INSTALLARE NELLE STRUTTURE EDILIZIE (LEGGE 8.10.1997, N.344).	RS 764.450,71 RR CP 0,00 RC CS 764.450,71 TR	764.450,71 RR 0,00 RC 764.450,71 TR	0,00 A 0,00 +/- 0,00 +/-	0,00 E 0,00 R 764.450,71 TV	188.155,65 EP 0,00 EC 188.155,65 TR	576.295,06 0,00 576.295,06

**Titolo 4 - Entrate derivanti da alienazione di beni patrimoniali, da trasformazione di capitale, da riscossione di crediti e da trasferimenti in conto capitale**

Capitolo	Descrizione	RESIDUI ATTIVI inizio esercizio (RS) Stanz. definitivi di COMPETENZA (CP) Stanz. definitivi di CASSA (CS)	RISCOSSIONI in C/RESIDUI (RR) in C/COMPET. (RC) TOTALE RISCOSS.(TR)	ACCERTAMENTI (A) Differenza su stanz. di competenza(+/-) Differenza su stanz. di cassa (+/-)	VARIAZIONE DI RESIDUI Eliminazioni (E) Riaccertamenti (R) TOTALE VARIAZ. (TV)	RESIDUI ATTIVI a fine esercizio Da esercizi preced. (EP) Da esercizio comp. (EC) TOTALE RESIDUI (TR)
44040031	4.04.04 Risorse vincolate (Capitolo di uscita 32010127)					
	ASSEGNAZIONE DI FONDI DALLO STATO PER IL COMPLETAMENTO DEL	RS 253.302,00	RR	0,00 A	0,00 E	0,00 EP
	PROGRAMMA REGIONALE "TETTI FOTOVOLTAICI", FINALIZZATI ALLA	CP 0,00	RC	0,00 +/-	0,00 R	0,00 EC
	REALIZZAZIONE DI IMPIANTI FOTOVOLTAICI COLLEGATI ALLA RETE	CS 253.302,00	TR	0,00 +/-	253.302,00 TV	0,00 TR
	ELETTTRICA DI DISTRIBUZIONE DI BASSA TENSIONE DA INSTALLARE NELLE STRUTTURE EDILIZIE (ART.8,COMMA 10, LETT. F) DELLA LEGGE 23.12.1998, N.488 - D.M. AMBIENTE DEL 20.7.2000, N.337)					253.302,00
44040035	4.04.04 Risorse vincolate (Capitolo di uscita 32010138)					
	ASSEGNAZIONE DI FONDI DALLO STATO PER LA REALIZZAZIONE DEL	RS 181.794,57	RR	0,00 A	0,00 E	0,00 EP
	PROGRAMMA SOLARE TERMICO FINALIZZATO ALL'INCENTIVAZIONE DI	CP 0,00	RC	0,00 +/-	0,00 R	0,00 EC
	SISTEMI DI SOLARI PER LA PRODUZIONE DI CALORE A BASSA	CS 181.794,57	TR	0,00 +/-	181.794,57 TV	0,00 TR
	TEMPERATURA (DEC/DSA/2004/0773 DEL MINISTERO DELL'AMBIENTE E DELLA TUTELA DEL TERRITORIO DEL 13.9.2004).					181.794,57
44040036	4.04.04 Risorse vincolate (Capitolo di uscita 32010144)					
	ASSEGNAZIONE DI FONDI DA PARTE DELLO STATO PER LA REALIZZAZIONE	RS 140.279,01	RR	0,00 A	0,00 E	0,00 EP
	DEL PROGRAMMA DI MISURE E INTERVENTI PER IL RISPARMIO	CP 0,00	RC	0,00 +/-	0,00 R	0,00 EC
	ENERGETICO PRESSO EDIFICI PUBBLICI O AD USO PUBBLICO(DECRETO	CS 140.279,01	TR	0,00 +/-	140.279,01 TV	0,00 TR
	MINISTERO SVILUPPO ECONOMICO 22 DICEMBRE 2006, DGR DEL 12 APRILE 2011, N. 129)					140.279,01
44040037	4.04.04 Risorse vincolate (Capitolo di uscita 32010409)					
	ASSEGNAZIONE DI FONDI DALLO STATO PER LA PROGETTAZIONE E LA	RS 0,00	RR	0,00 A	0,00 E	0,00 EP
	REALIZZAZIONE DEGLI INTERVENTI DI MESSA IN SICUREZZA E BONIFICA	CP 0,00	RC	0,00 +/-	0,00 R	0,00 EC
	DELLE AREE COMPRESSE NEL SITO DI INTERESSE NAZIONALE DI CROTONE,	CS 0,00	TR	0,00 +/-	0,00 TV	0,00 TR
	CASSANO, CERCHIARA (ACCORDO DI PROGRAMMA DEL 16 FEBBRAIO 2011)					0,00
44040038	4.04.04 Risorse autonome					
	ASSEGNAZIONE DI RISORSE DALLO STATO, A TITOLO DI RIMBORSO DELLA	RS 0,00	RR	0,00 A	464.811,21 E	0,00 EP
	QUOTA CAPITALE ED INTERESSE, PER L'AMMORTAMENTO DEL MUTUO	CP 0,00	RC	464.811,21 +/-	-464.811,21 R	0,00 EC
	CONTRATTO CON LA CASSA DEPOSITI E PRESTITI, PER L'ATTUAZIONE	CS 0,00	TR	464.811,21 +/-	-464.811,21 TV	0,00 TR
	DELLE MISURE NECESSARIE PER LA BONIFICA DELL'AREA INDUSTRIALE PERTUSOLA SUD (LEGGE 9 DICEMBRE 1998, N. 426 - ARTICOLO 4 OPCM N. 3149 DEL 1 OTTOBRE 2001 - ORDINANZA DI PROTEZIONE CIVILE N. 57 DEL 14 MARZO 2013 - LEGGE REGIONALE 12 APRILE 2013, N. 18)					0,00
44040039	4.04.04 Risorse autonome					

**Titolo 4 - Entrate derivanti da alienazione di beni patrimoniali, da trasformazione di capitale, da riscossione di crediti e da trasferimenti in conto capitale**

Capitolo	Descrizione	RESIDUI ATTIVI inizio esercizio (RS) Stanz. definitivi di COMPETENZA (CP) Stanz. definitivi di CASSA (CS)	RISCOSSIONI in C/RESIDUI (RR) in C/COMPET. (RC) TOTALE RISCOSS.(TR)	ACCERTAMENTI (A) Differenza su stanz. di competenza(+/-) Differenza su stanz. di cassa (+/-)	VARIAZIONE DI RESIDUI Eliminazioni (E) Riaccertamenti (R) TOTALE VARIAZ. (TV)	RESIDUI ATTIVI a fine esercizio Da esercizi preced. (EP) Da esercizio comp. (EC) TOTALE RESIDUI (TR)
	ASSEGNAZIONE DI FONDI DALLO STATO FINALIZZATI AL PROGRAMMA DI FINANZIAMENTI PER IL MIGLIORAMENTO DELLA QUALITA' DELL'ARIA ATTRAVERSO INTERVENTI DI AMMODERNAMENTO DEL TRASPORTO PUBBLICO LOCALE (DECRETO LEGGE N. 16, DEL 21 FEBBRAIO 2005, CONVERTITO CON LEGGE DEL 22 APRILE 2005, N. 58 - DGR N. 400 DEL 11 NOVEMBRE 2013)	RS 1.056.916,70 CP 0,00 CS 1.056.916,70	RR RC TR	A +/- +/-	E R TV	EP EC TR
	Totale UPB 4.04.04	RS 2.441.159,14	RR 0,00	A 464.811,21	E 188.155,65	EP 2.253.003,49
		CP 0,00	RC 464.811,21	+/- -464.811,21	R 0,00	EC 0,00
		CS 2.441.159,14	TR 464.811,21	+/- 1.976.347,93	TV 188.155,65	TR 2.253.003,49
UPB 4.04.05						
Assegnazioni per gli interventi nel settore idropotabile e acquedottistico						
2305253	4.04.05 Risorse autonome					
	ASSEGNAZIONE DI FONDI DELLO STATO PER IL COMPLETAMENTO DEL PROGETTO N.26/3090 INERENTE ALL'ACQUEDOTTO PER CORIGLIANO TRA CANTINELLE E SCALO ED IL POTENZIAMENTO DEL NETO-FALLISTRO, TRASFERITO ALLA REGIONE AI SENSI DELL'ART.9 DEL D.L.VO 3.4.93, N.96 (DECRETO COMMISSARIO AD ACTA DEL MINISTERO DEI LL.PP. N.1004/CAL/26 DEL 30.10.1997).	RS 0,00 CP 0,00 CS 0,00	RR RC TR	A +/- +/-	E R TV	EP EC TR
2305254	4.04.05 Risorse vincolate (Capitolo di uscita 2211230)					
	ASSEGNAZIONE DI FONDI DALLO STATO PER IL COMPLETAMENTO DEL PROGETTO N.26/3087 INERENTE AL POTENZIAMENTO DELL'ACQUEDOTTO ABATEMARCO DA CAPODACQUA-PETTORUTO A S.MARCO ARGENTANO, TRASFERITO ALLA REGIONE AI SENSI DELL'ART. 9 DEL D.LVO 3/4/93 N. 96 (DECRETO DEL COMMISSARIO AD ACTA DEL MINISTERO LL.PP. N. 89 DEL 12/11/93 E D.M. LL.PP. N. 1005/CAL/26 DEL30/10/1997).	RS 0,00 CP 0,00 CS 0,00	RR RC TR	A +/- +/-	E R TV	EP EC TR
2305255	4.04.05 Risorse vincolate (Capitolo di uscita 2211231)					
	ASSEGNAZIONE DI FONDI DELLO STATO PER IL COMPLETAMENTO DEL PROGETTO N.26/3073 INERENTE ALLA COSTRUZIONE E POTENZIAMENTO DEGLI ACQUEDOTTI TRINTO,MACROCIOLI E NETO EIANO PER ROSSANO, MIRTO CROSIA, SIBARI E SCHIAVONEA, TRASFERITO ALLA REGIONE AI SENSI DELL'ART. 9, DEL D.LVO 3/4/93,N.96 (DECRETO COMMISSARIO AD ACTA MINISTERO LL.PP. N. 88 DEL 12/11/93E D.M. LL.PP. N. 961/CAL/26 DEL 27/10/97).	RS 0,00 CP 0,00 CS 0,00	RR RC TR	A +/- +/-	E R TV	EP EC TR

**Titolo 4 - Entrate derivanti da alienazione di beni patrimoniali, da trasformazione di capitale, da riscossione di crediti e da trasferimenti in conto capitale**

Capitolo	Descrizione	RESIDUI ATTIVI inizio esercizio (RS) Stanz. definitivi di COMPETENZA (CP) Stanz. definitivi di CASSA (CS)	RISCOSSIONI in C/RESIDUI (RR) in C/COMPET. (RC) TOTALE RISCOSS.(TR)	ACCERTAMENTI (A) Differenza su stanz. di competenza(+/-) Differenza su stanz. di cassa (+/-)	VARIAZIONE DI RESIDUI Eliminazioni (E) Riaccertamenti (R) TOTALE VARIAZ. (TV)	RESIDUI ATTIVI a fine esercizio Da esercizi preced. (EP) Da esercizio comp. (EC) TOTALE RESIDUI (TR)	
2305264	4.04.05	<i>Risorse vincolate (Capitolo di uscita 2211237)</i>					
	ASSEGNAZIONE DI FONDI DALLO STATO PER IL COMPLETAMENTO DEL PROGETTO N.5844 INERENTE ALL'ACQUEDOTTO ABATEMARCO -III LOTTO- TRASFERITO ALLA REGIONE CON DECRETO DEL COMMISSARIO AD ACTA DEL MINISTERO DEI LL.PP. N.2934 DEL 15.6.94, AI SENSI DEL COMMA 3 DELL'ART.9 DEL D.L.VO 93/96 (DECRETO N.2037/CAL DEL 13.3.98 DELLA DIREZIONE GENERALE DELL'EDILIZIA STATALE E DEI SERVIZI SPECIALI DEL MINISTERO DEI LL.PP.).	RS CP CS	0,00 RR 0,00 RC 0,00 TR	0,00 A 0,00 +/- 0,00 +/-	0,00 E 0,00 R 0,00 TV	0,00 EP 0,00 EC 0,00 TR	
2305281	4.04.05	<i>Risorse vincolate (Capitolo di uscita 2211248)</i>					
	ASSEGNAZIONE DI FONDI DA PARTE DELLO STATO PER LA REALIZZAZIONE DEI PROGETTI VOLTI A FRONTEGGIARE L'EMERGENZA IDRICA NELLA REGIONE CALABRIA.(ORDINANZA DELLA PRESIDENZA DEL CONSIGLIO DEI MINISTRI - DIPARTIMENTO DELLA PROTEZIONE CIVILE N. 2084/FCP DEL 4.2.91).	RS CP CS	0,00 RR 0,00 RC 0,00 TR	0,00 A 0,00 +/- 0,00 +/-	0,00 E 0,00 R 0,00 TV	0,00 EP 0,00 EC 0,00 TR	
2314211	4.04.05	<i>Risorse vincolate (Capitolo di uscita 2233214)</i>					
	ASSEGNAZIONE DI FONDI DALLO STATO PER LA CHIUSURA AMMINISTRATIVA DELLE CONCESSIONI DI CUI ALLA LEGGE 26.3.68, N.437 (LEGGE CALABRIA) GIA' TRASFERITE ALLA REGIONE DAL COMMISSARIO LIQUIDATORE PREVISTO DAL D.LVO 3 APRILE 1993, N.96 (ART.19 DEL D.LVO 3.4.93, N. 96 - DELIBERA CIPE 21.12.1995).	RS CP CS	0,00 RR 0,00 RC 0,00 TR	0,00 A 0,00 +/- 0,00 +/-	0,00 E 0,00 R 0,00 TV	0,00 EP 0,00 EC 0,00 TR	
44050017	4.04.05	<i>Risorse vincolate (Capitolo di uscita 32050123)</i>					
	ASSEGNAZIONE DI FONDI DALLO STATO PER IL COMPLETAMENTO DEL PROGETTO P.S. 26/3059 RELATIVO ALLA DIGA DEL MENTA A PISCOPIO (RC), TRASFERITO ALLA REGIONE AI SENSI DELL'ART. 9 DEL D.L.VO 3.4.93, N.96 (DECRETO DEL DIRETTORE GENERALE DELLA DIGES DEL MINISTERO DELLE INFRASTRUTTURE E DEI TRASPORTI N. 874 DEL 5.12.2002).	RS CP CS	0,00 RR 0,00 RC 0,00 TR	0,00 A 0,00 +/- 0,00 +/-	0,00 E 0,00 R 0,00 TV	0,00 EP 0,00 EC 0,00 TR	
44050018	4.04.05	<i>Risorse vincolate (Capitolo di uscita 32050127)</i>					
	ASSEGNAZIONE DI FONDI DALLO STATO PER IL COMPLETAMENTO DEL PROGETTO N. 26/3000 (EX AGENSUD) INERENTE ALLA DIGA SUL TORRENTE FIUMARELLA IN LOCALITA' REDISOLE IN AGRO DI SAN GIOVANNI IN FIORE (CS),TRASFERITO CON DECRETO DEL COMMISSARIO AD ACTA AI SENSI DELL'ART. 19 DEL D.L.VO 3.4.1993, N.96 (ART. 19, COMMI 4 E 5 DEL D.L. 8.2.1995,N. 32 CONVERTITO DALLA LEGGE 7.4.1995, N.104).	RS CP CS	0,00 RR 0,00 RC 0,00 TR	0,00 A 0,00 +/- 0,00 +/-	0,00 E 0,00 R 0,00 TV	0,00 EP 0,00 EC 0,00 TR	

**Titolo 4 - Entrate derivanti da alienazione di beni patrimoniali, da trasformazione di capitale, da riscossione di crediti e da trasferimenti in conto capitale**

Capitolo	Descrizione	RESIDUI ATTIVI inizio esercizio (RS) Stanz. definitivi di COMPETENZA (CP) Stanz. definitivi di CASSA (CS)	RISCOSSIONI in C/RESIDUI (RR) in C/COMPET. (RC) TOTALE RISCOSS.(TR)	ACCERTAMENTI (A) Differenza su stanz. di competenza(+) Differenza su stanz. di cassa (+)	VARIAZIONE DI RESIDUI Eliminazioni (E) Riaccertamenti (R) TOTALE VARIAZ. (TV)	RESIDUI ATTIVI a fine esercizio Da esercizi preced. (EP) Da esercizio comp. (EC) TOTALE RESIDUI (TR)
Totale UPB 4.04.05		RS	0,00 RR	0,00 A	0,00 E	0,00 EP
		CP	0,00 RC	0,00 +-	0,00 R	0,00 EC
		CS	0,00 TR	0,00 +-	0,00 TV	0,00 TR
UPB 4.04.06						
Assegnazioni per interventi nel campo dell'assetto del territorio e della difesa idrogeologica						
2201201	4.04.06 Risorse vincolate (Capitolo di uscita 2233202)					
	ASSEGNAZIONE DI FONDI DALLO STATO PER L'ATTUAZIONE DI INTERVENTI STRAORDINARI DI COMPETENZA REGIONALE NEI SETTORI DELLA SILVICOLTURA, DELLA TUTELA DEL PATRIMONIO FORESTALE, DELLA DIFESA DEL SUOLO, DELLA SISTEMAZIONE IDRAULICO-FORESTALE E DELLE CONNESSE INFRASTRUTTURE CIVILI, ANCHE AI FINI DEL POTENZIAMENTO DEI COMPARTI AGRICOLO E TURISTICO, NEL TERRITORIO DELLA REGIONE MEDESIMA (LEGGE 12.10.1984, N.664 E ART.3, COMMA9, DEL D.L. 20.5.93, N.148 CONVERTITO DALLA LEGGE 19.7.93, N.236).	RS 131.232.000,00 CP 140.000.000,00 CS 271.232.000,00	RR RC TR	A +- +-	E R TV	EP EC TR
						3.232.000,00 0,00 3.232.000,00
2305219	4.04.06 Risorse vincolate (Capitolo di uscita 2112206)					
	ASSEGNAZIONE DI FONDI DALLO STATO PER LA REALIZZAZIONE DEL PIANO DI BACINO REGIONALE RELATIVO ALL'ASSETTO DEL TERRITORIO E ALLA DIFESA DEL SUOLO (ART. 31 LEGGE 18.5.89, N. 183 E ART. 9 LEGGE 7.8.90, N. 253).	RS 0,00 CP 0,00 CS 0,00	RR RC TR	A +- +-	E R TV	EP EC TR
						0,00 0,00 0,00
2305220	4.04.06 Risorse vincolate (Capitolo di uscita 2112207)					
	ASSEGNAZIONE DI FONDI DALLO STATO PER LA REALIZZAZIONE DEL PIANO DEI BACINI INTERREGIONALI DEL SINNI,DEL LAO E DEL NOCE (ART.31 DELLA LEGGE18.5.89, N.183 E ART.9 DELLA LEGGE 7.8.90, N.253).	RS 0,00 CP 0,00 CS 0,00	RR RC TR	A +- +-	E R TV	EP EC TR
						0,00 0,00 0,00
2305259	4.04.06 Risorse vincolate (Capitolo di uscita 2211234)					
	ASSEGNAZIONE DI FONDI DALLO STATO PER LA REALIZZAZIONE DI OPERE INFRASTRUTTURALI NELLE AREE DEPRESSE A VALERE SULLE RISORSE DI CUI ALL'ART.4 DEL D.L. 23.6.95, N.244, CONVERTITO DALLA LEGGE 8.8.95, N.341-SETTORE DIFESA DEL SUOLO - PROGETTO DI SISTEMAZIONE IDROGEOLOGICA BACINI IDROGRAFICI REGIONALI IN PROVINCIA DI REGGIO CALABRIA E CATANZARO (DELIBERAZIONI CIPE DEL 23.4.97, DEL 29.8.97, DEL 17.3.98 E DEL 6.5.98).	RS 30.615,60 CP 0,00 CS 30.615,60	RR RC TR	A +- +-	E R TV	EP EC TR
						30.615,60 0,00 30.615,60

**Titolo 4 - Entrate derivanti da alienazione di beni patrimoniali, da trasformazione di capitale, da riscossione di crediti e da trasferimenti in conto capitale**

Capitolo	Descrizione	RESIDUI ATTIVI inizio esercizio (RS) Stanz. definitivi di COMPETENZA (CP) Stanz. definitivi di CASSA (CS)	RISCOSSIONI in C/RESIDUI (RR) in C/COMPET. (RC) TOTALE RISCOSS.(TR)	ACCERTAMENTI (A) Differenza su stanz. di competenza(+/-) Differenza su stanz. di cassa (+/-)	VARIAZIONE DI RESIDUI Eliminazioni (E) Riaccertamenti (R) TOTALE VARIAZ. (TV)	RESIDUI ATTIVI a fine esercizio Da esercizi preced. (EP) Da esercizio comp. (EC) TOTALE RESIDUI (TR)
2305269	4.04.06 Risorse vincolate (Capitolo di uscita 2141228)					
	ASSEGNAZIONE DI FONDI DALLO STATO PER LA SISTEMAZIONE DELLE RS	0,00 RR	0,00 A	0,00 E	0,00 EP	0,00
	FRANE IN LOCALITA' S.LEONARDO DI LUNGRO(CS) E VERBICARO (CS) IN CP	0,00 RC	0,00 +-	0,00 R	0,00 EC	0,00
	ATTUAZIONE DEL PROGRAMMA DI INTERVENTI REGIONALI DI CUI ALL'ART. CS	0,00 TR	0,00 +-	0,00 TV	0,00 TR	0,00
	1, COMMA 2, DEL D.L.11.6.98, N.180, CONVERTITO CON MODIFIC. DALLA LEGGE 3.8.98, N.267.					
2305271	4.04.06 Risorse vincolate (Capitolo di uscita 2141229)					
	ASSEGNAZIONE DI FONDI DALLO STATO PER LA PREVENZIONE DEL RS	0,00 RR	0,00 A	0,00 E	0,00 EP	0,00
	RISCHIO IDROGEOLOGICO DA DESTINARE AD ATTIVITA' DI CP	0,00 RC	0,00 +-	0,00 R	0,00 EC	0,00
	INDIVIDUAZIONE E PERIMETRAZIONE DELLE AREE A RISCHIO ED ALLE CS	0,00 TR	0,00 +-	0,00 TV	0,00 TR	0,00
	AUTORITA' DI BACINO DI RILIEVO INTERREGIONALE E REGIONALE PER L'ASSUNZIONE DI PERSONALE TECNICO A TEMPO DETERMINATO (ART.1, COMMA 1 E ART. 2, COMMA 2, D.L. 11.6.98, N.180, CONVERTITO CON MODIFICAZIONI DALLA LEGGE 3.8.98, N.267).					
2305275	4.04.06 Risorse vincolate (Capitolo di uscita 2141230)					
	ASSEGNAZIONE DI FONDI DALLO STATO PER LA REALIZZAZIONE DI RS	0,00 RR	0,00 A	0,00 E	0,00 EP	0,00
	PROGRAMMI DIINTERVENTI URGENTI PER LA RIDUZIONE DEL RISCHIO CP	0,00 RC	0,00 +-	0,00 R	0,00 EC	0,00
	IDROGEOLOGICO (ART.1,COMMA 2, E ART.8,COMMA 2,DEL D.L. 11.6.98, N.180 CS	0,00 TR	0,00 +-	0,00 TV	0,00 TR	0,00
	CONV.CON MODIF. DALLA LEGGE 3.8.98, N.267).					
44060011	4.04.06 Risorse vincolate (Capitolo di uscita 33020105)					
	ASSEGNAZIONE DI FONDI DALLO STATO A VALERE SULLE RISORSE RS	1.931.805,09 RR	0,00 A	0,00 E	0,00 EP	1.931.805,09
	DESTINATE ALLE AREE DEPRESSE DALLA LEGGE N.341/95 PER LA CP	0,00 RC	0,00 +-	0,00 R	0,00 EC	0,00
	REALIZZAZIONE DI UN PROGRAMMA INTEGRATIVO DI INTERVENTI VOLTI CS	1.931.805,09 TR	0,00 +-	1.931.805,09 TV	0,00 TR	1.931.805,09
	ALLA RIDUZIONE DEL RISCHIO IDROGEOLOGICO NEI COMUNI DI AIELLO CALABRO, ALESSANDRIA DEL CARRETTO, ANTONIMINA, CHIARAVALLE, GIMIGLIANO E VIBO VALENTIA (PUNTO 1.2 DELIBERA CIPE 21.4.99 - D.M. LL.PP. N.4115 DEL 13.4.2000).					
44060012	4.04.06 Risorse vincolate (Capitolo di uscita 32040315)					
	ASSEGNAZIONE DI RISORSE DALLO STATO PER LA REALIZZAZIONE DI UNA RS	0,00 RR	0,00 A	0,00 E	0,00 EP	0,00
	ANALISI DEL RISCHIO IDROGEOLOGICO NEL COMUNE DI LUNGRO E AREE CP	0,00 RC	0,00 +-	0,00 R	0,00 EC	0,00
	LIMITROFE (ORDINANZA DEL PRESIDENTE DEL CONSIGLIO DEI MINISTRI N. CS	0,00 TR	0,00 +-	0,00 TV	0,00 TR	0,00
	3460 DEL 16 AGOSTO 2005)					
44060013	4.04.06 Risorse vincolate (Capitolo di uscita 32040317)					

**Titolo 4 - Entrate derivanti da alienazione di beni patrimoniali, da trasformazione di capitale, da riscossione di crediti e da trasferimenti in conto capitale**

Capitolo	Descrizione	RESIDUI ATTIVI inizio esercizio (RS) Stanz. definitivi di COMPETENZA (CP) Stanz. definitivi di CASSA (CS)	RISCOSSIONI in C/RESIDUI (RR) in C/COMPET. (RC) TOTALE RISCOSS.(TR)	ACCERTAMENTI (A) Differenza su stanz. di competenza(+/-) Differenza su stanz. di cassa (+/-)	VARIAZIONE DI RESIDUI Eliminazioni (E) Riaccertamenti (R) TOTALE VARIAZ. (TV)	RESIDUI ATTIVI a fine esercizio Da esercizi preced. (EP) Da esercizio comp. (EC) TOTALE RESIDUI (TR)
	ASSEGNAZIONE DI FONDI DALLO STATO PER LA REALIZZAZIONE DEL PRIMO PIANO PER LA MITIGAZIONE DEL RISCHIO IDROGEOLOGICO (DECRETO DEL MINISTRO DELL'AMBIENTE E DELLA TUTELA DEL TERRITORIO E DEL MARE DEL 3 NOVEMBRE 2006).	RS 0,00 RR CP 0,00 RC CS 0,00 TR	RR RC TR	A +/- +/-	E R TV	EP EC TR
44060014	4.04.06 Risorse vincolate (Capitolo di uscita 32040318)					
	ASSEGNAZIONE DI FONDI DALLO STATO PER LA REALIZZAZIONE DEL SECONDO PIANO PER LA MITIGAZIONE DEL RISCHIO IDROGEOLOGICO (DECRETO DEL MINISTRO DELL'AMBIENTE E DELLA TUTELA DEL TERRITORIO E DEL MARE DEL 6 NOVEMBRE 2007).	RS 0,00 RR CP 0,00 RC CS 0,00 TR	RR RC TR	A +/- +/-	E R TV	EP EC TR
44060015	4.04.06 Risorse vincolate (Capitolo di uscita 32040319)					
	ASSEGNAZIONE DI FONDI DALLO STATO PER L'ATTUAZIONE DI INTERVENTI DI CONSOLIDAMENTO, MESSA IN SICUREZZA E RIDUZIONE DEL RISCHIO IDROGEOLOGICO NEI COMUNI DI CARDINALE (CZ), S.BENEDETTO ULLANO (CS) E BUONVICINO (CS) (ART. 1, COMMA 2, DEL D.L. 11.6.98, N.180, CONVERTITO CON MODIFICAZIONI DALLA LEGGE 3.8.98, N.267).	RS 0,00 RR CP 0,00 RC CS 0,00 TR	RR RC TR	A +/- +/-	E R TV	EP EC TR
44060016	4.04.06 Risorse vincolate (Capitolo di uscita 32040320)					
	ASSEGNAZIONE DI FONDI DALLO STATO PER LA REALIZZAZIONE DEL TERZO PIANO PER LA MITIGAZIONE DEL RISCHIO IDROGEOLOGICO (ART. 2, COMMA 321, DELLA LEGGE 24 DICEMBRE 2007)	RS 0,00 RR CP 0,00 RC CS 0,00 TR	RR RC TR	A +/- +/-	E R TV	EP EC TR
	Totale UPB 4.04.06	RS 133.194.420,69 CP 140.000.000,00 CS 273.194.420,69	RR RC TR	A +/- +/-	E R TV	EP EC TR
	UPB 4.04.07					
	Assegnazioni per interventi urgenti per il ripristino dello stato dei luoghi a seguito di calamità naturali					
2201203	4.04.07 Risorse vincolate (Capitolo di uscita 2141221)					
	ASSEGNAZIONE DI FONDI DALLO STATO A TITOLO DI CONTRIBUTO SPECIALE PER AGEVOLARE IL RIPRISTINO E LA RIPARAZIONE DELLE OPERE PUBBLICHE DANNEGGIATE DALL'ECCEZIONALE NUBIFRAGIO ABBATTUTOSI NEI GIORNI 15 E 16 NOVEMBRE 1987 NELLE PROVINCE DI CATANZARO E REGGIO CALABRIA (D.L.29.12.87, N. 534 CONVERTITO CON MODIFICAZIONI DALLA LEGGE 29.2.88, N.47).	RS 607.643,19 RR CP 0,00 RC CS 607.643,19 TR	RR RC TR	A +/- +/-	E R TV	EP EC TR

**Titolo 4 - Entrate derivanti da alienazione di beni patrimoniali, da trasformazione di capitale, da riscossione di crediti e da trasferimenti in conto capitale**

Capitolo	Descrizione	RESIDUI ATTIVI inizio esercizio (RS) Stanz. definitivi di COMPETENZA (CP) Stanz. definitivi di CASSA (CS)	RISCOSSIONI in C/RESIDUI (RR) in C/COMPET. (RC) TOTALE RISCOSS.(TR)	ACCERTAMENTI (A) Differenza su stanz. di competenza(+/-) Differenza su stanz. di cassa (+/-)	VARIAZIONE DI RESIDUI Eliminazioni (E) Riaccertamenti (R) TOTALE VARIAZ. (TV)	RESIDUI ATTIVI a fine esercizio Da esercizi preced. (EP) Da esercizio comp. (EC) TOTALE RESIDUI (TR)
2303208	4.04.07 <i>Risorse autonome</i>					
	ASSEGNAZIONE DI FONDI DALLO STATO A TITOLO DI CONTRIBUTO ANNUO PER LA COPERTURA DEGLI ONERI DI AMMORTAMENTO DEL MUTUO VENTENNALE CHE LA REGIONE CALABRIA HA CONTRATTO CON LA CASSA DD.PP. PER IL COMPLETAMENTO DEGLI INTERVENTI A FAVORE DELLE IMPRESE DANNEGGIATE DAGLI EVENTI ALLUVIONALI DELL'OTTOBRE 96 SUL TERRITORIO DELLA CITTA' DI CROTONE (ORDINANZA MINISTERO INTERNO DELEGATO PER IL COORDINAMENTO DELLA PROTEZIONE CIVILE N. 2704 DEL 29.10.1997).	RS 321.738,55 CP 643.477,11 CS 965.215,66	RR RC TR	A +/- +/-	E R TV	EP EC TR
						0,00 0,00 0,00
						0,00 0,00 0,00
2303209	4.04.07 <i>Risorse autonome</i>					
	ASSEGNAZIONE DI FONDI DALLO STATO PER LA COPERTURA FINANZIARIA DEGLI ONERI DI AMMORTAMENTO DEL MUTUO VENTENNALE CHE LA REGIONE CALABRIA HA CONTRATTO CON LA CASSA DD.PP. PER INTERVENTI INFRASTRUTTURALI DIRETTI A FRONTEGGIARE I DANNI CONSEGUENTI AGLI EVENTI ALLUVIONALI DI OTTOBRE 1996 NEL TERRITORIO DELLA CITTA' DI CROTONE. SISTEMAZIONE IDRAULICA DEL FIUME ESARO (ART. 2, COMMA 1 E ART. 3, COMMI 1 E 2 DELL'ORDINANZA DEL DIPARTIMENTO DELLA PROTEZIONE CIVILE N. 2469 DEL 26.10.1996).	RS 136.559,43 CP 273.118,86 CS 409.678,29	RR RC TR	A +/- +/-	E R TV	EP EC TR
						0,01 0,00 0,01
						0,00 0,00 0,00
2303210	4.04.07 <i>Risorse autonome</i>					
	ASSEGNAZIONE DI FONDI DALLO STATO PER LA COPERTURA FINANZIARIA DEGLI ONERI DI AMMORTAMENTO DEL MUTUO VENTENNALE CHE LA REGIONE CALABRIA HA CONTRATTO CON LA CASSA DD.PP. PER INTERVENTI INFRASTRUTTURALI DI EMERGENZA DIRETTI A FRONTEGGIARE I DANNI CONSEGUENTI AGLI EVENTI ALLUVIONALI DELL'OTTOBRE 96 NEL TERRITORIO DELLA PROVINCIA DI CROTONE(ARTT. 17,20E 21 DEL D.L. 30.1.98, N.6,CONV. CON MODIF. DALLA LEGGE 30.3.98,N.61-ORDINANZA DEL 26.7.99, N.136/K DEL SUB COMMISSARIO DELEGATO PER GLI INTERVENTI INFRASTRUTTURALI E DI EMERGENZA NELLA PROVINCIA DI CROTONE)	RS 1.625.174,78 CP 3.250.349,56 CS 4.875.524,34	RR RC TR	A +/- +/-	E R TV	EP EC TR
						0,00 0,00 0,00
						0,00 0,00 0,00
2303211	4.04.07 <i>Risorse vincolate (Capitolo di uscita 2141232)</i>					
	ASSEGNAZIONE DI FONDI DALLO STATO PER INTERVENTI URGENTI DI PROTEZIONE CIVILE DIRETTI A FRONTEGGIARE I DANNI CONSEGUENTI ALLE VIOLENTE MAREGGIATE VERIFICATE NEI GIORNI 27 E 28 DICEMBRE 1999 NELLA REGIONE CALABRIA (ORDINANZA DELLA PRESIDENZA DEL CONSIGLIO DEI MINISTRI N.3055 DEL21.4.2000).	RS 0,00 CP 0,00 CS 0,00	RR RC TR	A +/- +/-	E R TV	EP EC TR
						0,00 0,00 0,00

**Titolo 4 - Entrate derivanti da alienazione di beni patrimoniali, da trasformazione di capitale, da riscossione di crediti e da trasferimenti in conto capitale**

Capitolo	Descrizione	RESIDUI ATTIVI inizio esercizio (RS) Stanz. definitivi di COMPETENZA (CP) Stanz. definitivi di CASSA (CS)	RISCOSSIONI in C/RESIDUI (RR) in C/COMPET. (RC) TOTALE RISCOSS.(TR)	ACCERTAMENTI (A) Differenza su stanz. di competenza(+/-) Differenza su stanz. di cassa (+/-)	VARIAZIONE DI RESIDUI Eliminazioni (E) Riaccertamenti (R) TOTALE VARIAZ. (TV)	RESIDUI ATTIVI a fine esercizio Da esercizi preced. (EP) Da esercizio comp. (EC) TOTALE RESIDUI (TR)					
2303213	4.04.07	<i>Risorse autonome</i>									
	ASSEGNAZIONE DI FONDI DALLO STATO PER LA COPERTURA FINANZIARIA DEGLI ONERI DI AMMORTAMENTO DEL MUTUO VENTENNALE CHE LA REGIONE CALABRIA HA CONTRATTO CON LA CASSA DD.PP. PER LA REALIZZAZIONE DI INTERVENTI VOLTI A SALVAGUARDARE L'INCOLUMITA' PUBBLICA E PRIVATA, A RIPRISTINARE LO STATO DEI LUOGHI ED IL RITORNO ALLE NORMALI CONDIZIONI DI VITA DELLE POPOLAZIONI DEI COMUNI DELLA PROVINCIA DI COSENZA COLPITI DALL'EVENTO SISMICO DEL 9.9.98 (ORDINANZA MINISTERO INTERNO N.2847 DEL 17.9.98 - ART.1, 2 E 4 D.L. 13.5.99, N.132 CONV. LEGGE 13.7.99, N.226).	RS CP CS	1.420.256,37 2.840.512,75 4.260.769,12	RR RC TR	1.420.256,37 2.840.512,75 4.260.769,12	A +/- +/-	2.840.512,75 0,00 0,00	E R TV	0,00 0,00 0,00	EP EC TR	0,00 0,00 0,00
2305210	4.04.07	<i>Risorse vincolate (Capitolo di uscita 2141214)</i>									
	ASSEGNAZIONE DI FONDI DALLO STATO PER INTERVENTI URGENTI RELATIVI AL RIPRISTINO DEI DANNI PROVOCATI DALLE ECCEZIONALI AVVERSITA' ATMOSFERICHE DEL GENNAIO 87 (ART.10, 3 COMMA D.L. 26.1.87 N. 8 CONV. L. 27.3.87 N. 120).	RS CP CS	365.632,78 0,00 365.632,78	RR RC TR	0,00 0,00 0,00	A +/- +/-	0,00 0,00 365.632,78	E R TV	0,00 0,00 0,00	EP EC TR	365.632,78 0,00 365.632,78
44070015	4.04.07	<i>Risorse autonome</i>									
	ASSEGNAZIONE DI FONDI DALLO STATO A TITOLO DI CONTRIBUTO ANNUO PER LACOPERTURA DEGLI ONERI DI AMMORTAMENTO DEL MUTUO QUINDICENNALE CHE LA REGIONE CALABRIA HA CONTRATTO CON LA CC.DD.PP. PER GLI INTERVENTI DIRETTI A FRONTEGGIARE I DANNI CONSEGUENTI AGLI EVENTI ALLUVIONALI E AI DISSESTI IDROGEOLOGICI DEL 9 E 10 SETTEMBRE 2000 CHE HANNO COLPITO IL VERSANTE IONICO DELLE PROVINCE DI CATANZARO,COSENZA,CROTONE E REGGIO C. (ART.144, COMMA 5, DELLA LEGGE 23.12.2000, N.388 - ORDINANZA DEL DIPARTIMENTO DELLA PROTEZIONE CIVILE N.3081 DEL 12.9.2000).	RS CP CS	2.582.284,51 5.164.569,00 7.746.853,51	RR RC TR	2.582.284,50 5.164.568,99 7.746.853,49	A +/- +/-	5.164.568,99 0,01 0,02	E R TV	0,01 0,00 0,01	EP EC TR	0,00 0,00 0,00
44070016	4.04.07	<i>Risorse autonome</i>									
	ASSEGNAZIONE DI FONDI DALLO STATO A TITOLO DI CONTRIBUTO ANNUO PER LA COPERTURA DEGLI ONERI DI AMMORTAMENTO DEL MUTUO QUINDICENNALE CHE LA REGIONE CALABRIA HA CONTRATTO CON LA CC.DD.PP. PER GLI INTERVENTI DIRETTI A FRONTEGGIARE I DANNI CONSEGUENTI AGLI EVENTI ALLUVIONALI E AI DISSESTI IDROGEOLOGICI DEL 9 E 10 SETTEMBRE 2000 CHE HANNO COLPITO IL VERSANTE JONICO DELLE PROVINCE DI CATANZARO, COSENZA, CROTONE E REGGIO C.II TRANCHE (ART.144, COMMA 5, DELLA LEGGE 23.12.2000, N.388 - ORDINANZA DEL DIPARTIMENTO DELLA PROTEZIONE CIVILE N. 3081 DEL 12.9.2000).	RS CP CS	2.582.284,49 5.164.568,98 7.746.853,47	RR RC TR	2.582.284,49 5.164.568,98 7.746.853,47	A +/- +/-	5.164.568,98 0,00 0,00	E R TV	0,00 0,00 0,00	EP EC TR	0,00 0,00 0,00

**Titolo 4 - Entrate derivanti da alienazione di beni patrimoniali, da trasformazione di capitale, da riscossione di crediti e da trasferimenti in conto capitale**

Capitolo	Descrizione	RESIDUI ATTIVI inizio esercizio (RS) Stanz. definitivi di COMPETENZA (CP) Stanz. definitivi di CASSA (CS)	RISCOSSIONI in C/RESIDUI (RR) in C/COMPET. (RC) TOTALE RISCOSS.(TR)	ACCERTAMENTI (A) Differenza su stanz. di competenza(+/-) Differenza su stanz. di cassa (+/-)	VARIAZIONE DI RESIDUI Eliminazioni (E) Riaccertamenti (R) TOTALE VARIAZ. (TV)	RESIDUI ATTIVI a fine esercizio Da esercizi preced. (EP) Da esercizio comp. (EC) TOTALE RESIDUI (TR)
44070017	4.04.07 Risorse autonome					
	ASSEGNAZIONE DI FONDI DALLO STATO A TITOLO DI CONTRIBUTO ANNUO PER LA COPERTURA DEGLI ONERI DI AMMORTAMENTO DEL MUTUO QUINDICENNALE CHE LA REGIONE CALABRIA HA CONTRATTO CON LA CC.DD.PP. PER LA REALIZZAZIONE DELPIANO DEGLI INTERVENTI INFRASTRUTTURALI URGENTI DIRETTI A FRONTEGGIARE I DANNI CONSEQUENTI AGLI EVENTI ALLUVIONALI E AI DISSESTI IDROGEOLOGICI DEL 9 E 10 SETTEMBRE 2000 CHE HANNO COLPITO IL VERSANTE JONICO DELLE PROVINCE DI CATANZARO,COSENZA, CROTONE E REGGIO C. (ART.45, COMMI 1-4, LEGGE 448/2001 - ORDINANZA DIP. PROTEZIONE CIVILE N.3081/2000).	RS 1.428.000,00 RR CP 2.856.000,00 RC CS 4.284.000,00 TR	1.428.000,00 A 2.856.000,00 +/- 4.284.000,00 +/-	2.856.000,00 E 0,00 R 0,00 TV	0,00 EP 0,00 EC 0,00 TR	0,00 0,00 0,00
44070018	4.04.07 Risorse autonome					
	ASSEGNAZIONE DI FONDI DALLO STATO A TITOLO DI CONTRIBUTO ANNUO PER LA COPERTURA DEGLI ONERI DI AMMORTAMENTO DEL MUTUO QUINDICENNALE CHE LA REGIONE CALABRIA HA CONTRATTO CON LA CC.DD.PP. PER LA REALIZZAZIONE DEL PIANO DEGLI INTERVENTI INFRASTRUTTURALI URGENTI DIRETTI A FRONTEGGIARE I DANNI CONSEQUENTI AGLI EVENTI ALLUVIONALI E AI DISSESTI IDROGEOLOGICI DEL 9 E 10 SETTEMBRE CHE HANNO COLPITO IL VERSANTE JONICO DELLE PROVINCE DI CATANZARO, COSENZA, CROTONE E REGGIO C. - II TRANCHE (ART.45,COMMI 1 E 4,LEGGE 448/2001 -ORDINANZA PROTEZIONE CIVILE N.3081/2000).	RS 1.743.000,00 RR CP 3.486.000,00 RC CS 5.229.000,00 TR	1.743.000,00 A 3.486.000,00 +/- 5.229.000,00 +/-	3.486.000,00 E 0,00 R 0,00 TV	0,00 EP 0,00 EC 0,00 TR	0,00 0,00 0,00
44070019	4.04.07 Risorse autonome					
	ASSEGNAZIONE DI FONDI DALLO STATO A TITOLO DI CONTRIBUTO ANNUO PER LA COPERTURA DEGLI ONERI DI AMMORTAMENTO DEL MUTUO QUINDICENNALE CHE LA REGIONE CALABRIA HA CONTRATTO CON LA CC.DD.PP. PER LA REALIZZAZIONE DEPIANO DEGLI INTERVENTI INFRASTRUTTURALI URGENTI DIRETTI A FRONTEGGIARE I DANNI CONSEQUENTI AGLI EVENTI ALLUVIONALI E AI DISSESTI IDROGEOLOICI DEL 9 E 10 SETTEMBRE CHE HANNO COLPITO IL VERSANTE JONICO DELLE POVINCE DI CATANZARO, COSENZA, CROTONE E REGGIO C. -III TRANCHE (ART.4,COMMI 1 E 4,LEGGE 448/2001 -ORDINANZA PROTEZIONE CIVILE N.3081/2000)	RS 315.000,00 RR CP 630.000,00 RC CS 945.000,00 TR	315.000,00 A 630.000,00 +/- 945.000,00 +/-	630.000,00 E 0,00 R 0,00 TV	0,00 EP 0,00 EC 0,00 TR	0,00 0,00 0,00
44070020	4.04.07 Risorse vincolate (Capitolo di uscita 32040246)					

**Titolo 4 - Entrate derivanti da alienazione di beni patrimoniali, da trasformazione di capitale, da riscossione di crediti e da trasferimenti in conto capitale**

Capitolo	Descrizione	RESIDUI ATTIVI inizio esercizio (RS) Stanz. definitivi di COMPETENZA (CP) Stanz. definitivi di CASSA (CS)	RISCOSSIONI in C/RESIDUI (RR) in C/COMPET. (RC) TOTALE RISCOSS.(TR)	ACCERTAMENTI (A) Differenza su stanz. di competenza(+/-) Differenza su stanz. di cassa (+/-)	VARIAZIONE DI RESIDUI Eliminazioni (E) Riaccertamenti (R) TOTALE VARIAZ. (TV)	RESIDUI ATTIVI a fine esercizio Da esercizi preced. (EP) Da esercizio comp. (EC) TOTALE RESIDUI (TR)
	ASSEGNAZIONE DA PARTE DELLO STATO DI RISORSE DESTINATE AD INTERVENTI DI PROTEZIONE CIVILE, DIRETTI A FRONTEGGIARE I DANNI CONSEQUENTI ALLE ECCEZIONALI AVVERSITA' ATMOSFERICHE VERIFICATE NEL GENNAIO 1987 NEL COMUNE DI CETRARO (CS) (D.L.26 GENNAIO 1987, N. 8, CONVERTITO, CON MODIFICAZIONI, NELLA LEGGE 27 MARZO 1987, N.120)	RS 0,00 CP 0,00 CS 0,00	RR RC TR	A +/- +/-	E R TV	EP EC TR
44070022	4.04.07 Risorse vincolate (Capitolo di uscita 32040249)					
	ASSEGNAZIONE DA PARTE DELLO STATO DI RISORSE DESTINATE AD INTERVENTI DI PROTEZIONE CIVILE, DIRETTI A FRONTEGGIARE I DANNI CONSEQUENTI ALLE ECCEZIONALI AVVERSITA' ATMOSFERICHE NEI TERRITORI COLPITI DAGLI EVENTI METEOROLOGICI DEL NOVEMBRE 2004 PER I QUALI E' INTERVENUTA LA DICHIARAZIONE DELLO STATO DI EMERGENZA (DPCM DEL 26 NOVEMBRE 2004 - ORDINANZA DEL PRESIDENTE DEL CONSIGLIO DEI MINISTRI N. 3401 DEL 18 FEBBRAIO 2005).	RS 0,00 CP 0,00 CS 0,00	RR RC TR	A +/- +/-	E R TV	EP EC TR
44070023	4.04.07 Risorse vincolate (Capitolo di uscita 32040316)					
	ASSEGNAZIONE DA PARTE DELLO STATO DI RISORSE DESTINATE A PREVENIRE E FRONTEGGIARE SITUAZIONI DI EMERGENZA CONNESSE A FENOMENI IDROGEOLOGICIED IDRAULICI (DECRETO DEL PRESIDENTE DEL CONSIGLIO DEI MINISTRI DEL 19 GENNAIO 2006).	RS 0,00 CP 0,00 CS 0,00	RR RC TR	A +/- +/-	E R TV	EP EC TR
44070024	4.04.07 Risorse vincolate (Capitolo di uscita 32040255)					
	ASSEGNAZIONE DI CONTRIBUTI DA PARTE DELLO STATO PER LA REALIZZAZIONE DI INTERVENTI DI RICOSTRUZIONE NEI TERRITORI COLPITI DAGLI EVENTI METEOROLOGICI DEL NOVEMBRE 2004 (ART. 1, COMMA 100, DELLA LEGGE 23 DICEMBRE 2005, N. 266 - ORDINANZA DEL PRESIDENTE DEL CONSIGLIO DEI MINISTRI N.3534 DEL 25 LUGLIO 2006).	RS 0,00 CP 0,00 CS 0,00	RR RC TR	A +/- +/-	E R TV	EP EC TR
44070025	4.04.07 Risorse vincolate (Capitolo di uscita 32040258)					
	ASSEGNAZIONE DI FONDI DALLO STATO PER INTERVENTI CONNESSI ALLE ECCEZIONALI AVVERSITA' ATMOSFERICHE CHE HANNO COLPITO IL TERRITORIO NAZIONALE NEL MESE DI FEBBRAIO 2012 (D.P.C.M DEL 28 SETTEMBRE 2012 - ART. 23, COMMA 9 DECRETO-LEGGE DEL 6 LUGLIO 2012, N. 95)	RS 0,00 CP 169.716,64 CS 169.716,64	RR RC TR	A +/- +/-	E R TV	EP EC TR
	Totale UPB 4.04.07	RS 13.127.574,10	RR 12.154.298,11	A 24.478.312,88	E 0,02	EP 973.275,97
		CP 24.478.312,90	RC 24.478.312,88	+/- 0,02	R 0,00	EC 0,00
		CS 37.605.887,00	TR 36.632.610,99	+/- 973.276,01	TV 0,02	TR 973.275,97

**Titolo 4 - Entrate derivanti da alienazione di beni patrimoniali, da trasformazione di capitale, da riscossione di crediti e da trasferimenti in conto capitale**

Capitolo	Descrizione	RESIDUI ATTIVI inizio esercizio (RS) Stanz. definitivi di COMPETENZA (CP) Stanz. definitivi di CASSA (CS)	RISCOSSIONI in C/RESIDUI (RR) in C/COMPET. (RC) TOTALE RISCOSS.(TR)	ACCERTAMENTI (A) Differenza su stanz. di competenza(+/-) Differenza su stanz. di cassa (+/-)	VARIAZIONE DI RESIDUI Eliminazioni (E) Riaccertamenti (R) TOTALE VARIAZ. (TV)	RESIDUI ATTIVI a fine esercizio Da esercizi preced. (EP) Da esercizio comp. (EC) TOTALE RESIDUI (TR)
----------	-------------	--	--	--	---	--

UPB 4.04.08**Assegnazioni per la difesa civile e la sicurezza**

44080001	4.04.08	<i>Risorse vincolate (Capitolo di uscita 71010202)</i>					
		ASSEGNAZIONE DI FONDI DALLO STATO - A VALERE SUL FONDO REGIONALE DI PROTEZIONE CIVILE - PER IL FINANZIAMENTO DEGLI INTERVENTI DELLA REGIONE E DEGLI ENTI LOCALI DIRETTI A FRONTEGGIARE ESIGENZE URGENTI PER LE CALAMITA' NATURALI DI CUI ALL'ART. 108 DEL D.L.VO 31.3.98, N.112, NONCHE' PER IL POTENZIAMENTO DEL SISTEMA DI PROTEZIONE CIVILE DELLE REGIONI E DEGLI ENTI LOCALI (ART.138, COMMA 16, LEGGE 23.12.2000, N.388).	RS 0,00 RR CP 139.404,96 RC CS 139.404,96 TR	0,00 A 139.404,96 +/- 139.404,96 +/-	139.404,96 E 0,00 R 0,00 TV	0,00 EP 0,00 EC 0,00 TR	0,00 0,00 0,00
44080002	4.04.08	<i>Risorse vincolate (Capitolo di uscita 71010203)</i>					
		ASSEGNAZIONE DI FONDI DALLO STATO PER L'ATTUAZIONE DI INTERVENTI DI MESSA IN SICUREZZA DI AREE INTERESSATE AGLI EVENTI ALLUVIONALI DEL 14 OTTOBRE 1996 - REALIZZAZIONE DI UNA VASCA DI LAMINAZIONE LUNGO IL TORRENTE PAPANCIARO (KR) - (ART. 2, COMMA 93, DELLA LEGGE 24 NOVEMBRE 2006,N. 286)	RS 0,00 RR CP 0,00 RC CS 0,00 TR	0,00 A 0,00 +/- 0,00 +/-	0,00 E 0,00 R 0,00 TV	0,00 EP 0,00 EC 0,00 TR	0,00 0,00 0,00
44080003	4.04.08	<i>Risorse vincolate (Capitolo di uscita 71010204)</i>					
		ASSEGNAZIONE DI FONDI DALLO STATO PER PROVVEDERE A SODDISFARE LE EVENTUALI ESIGENZE DI ASSISTENZA, ANCHE ECONOMICA, IN FAVORE DELLE FAMIGLIE I CUI IMMOBILI SONO STATI DESTINATARI DI ORDINANZE DI SGOMBERO IN CONSEGUENZA DEL GRAVE DISSESTO IDROGEOLOGICO IN ATTO NEL TERRITORIO DEL COMUNE DI LUNGRO DI CUI ALL'ORDINANZA DI PROTEZIONE CIVILE N. 3460 DEL 16 AGOSTO 2005 (O.P.C.M. 29 GENNAIO 2008, N. 3652)	RS 0,00 RR CP 0,00 RC CS 0,00 TR	0,00 A 0,00 +/- 0,00 +/-	0,00 E 0,00 R 0,00 TV	0,00 EP 0,00 EC 0,00 TR	0,00 0,00 0,00
		Totale UPB 4.04.08	RS 0,00 RR CP 139.404,96 RC CS 139.404,96 TR	0,00 A 139.404,96 +/- 139.404,96 +/-	139.404,96 E 0,00 R 0,00 TV	0,00 EP 0,00 EC 0,00 TR	0,00 0,00 0,00

UPB 4.04.09**Assegnazioni per la realizzazione di altre opere di interesse pubblico**2305260 4.04.09 *Risorse vincolate (Capitolo di uscita 2242208)*

**Titolo 4 - Entrate derivanti da alienazione di beni patrimoniali, da trasformazione di capitale, da riscossione di crediti e da trasferimenti in conto capitale**

Capitolo	Descrizione	RESIDUI ATTIVI inizio esercizio (RS) Stanz. definitivi di COMPETENZA (CP) Stanz. definitivi di CASSA (CS)	RISCOSSIONI in C/RESIDUI (RR) in C/COMPET. (RC) TOTALE RISCOSS.(TR)	ACCERTAMENTI (A) Differenza su stanz. di competenza(+/-) Differenza su stanz. di cassa (+/-)	VARIAZIONE DI RESIDUI Eliminazioni (E) Riaccertamenti (R) TOTALE VARIAZ. (TV)	RESIDUI ATTIVI a fine esercizio Da esercizi preced. (EP) Da esercizio comp. (EC) TOTALE RESIDUI (TR)
	ASSEGNAZIONE DI FONDI DALLO STATO PER LA REALIZZAZIONE DI OPERE INFRASTRUTTURALI NELLE AREE DEPRESSE A VALERE SULLE RISORSE DI CUI ALLA LEGGE N.641/96 - PROGRAMMA DI CONSOLIDAMENTO DEI CENTRI STORICI DI INTERESSE TURISTICO DI GERACE, TROPEA, CATANZARO E PIZZO (D.L. 1.7.96, N.344 CONVERTITO DALLA LEGGE 20.12.96, N.641, DELIBERAZIONI CIPE DEL 18.12.96, 17.3.98 E 6.5.98).	RS 0,00 CP 0,00 CS 0,00	RR RC TR	A +/- +/-	E R TV	EP EC TR
2305265	4.04.09 Risorse vincolate (Capitolo di uscita 2242209)					
	ASSEGNAZIONE DI FONDI DALLO STATO PER LA REALIZZAZIONE DI PROGETTI DI PRIORITA' REGIONALE, INDIVIDUATI CON DELIBERA DELLA G.R. N.2585 DEL 27.5.97 E INERENTI A NUOVI INTERVENTI INFRASTRUTTURALI NELLE AREE DEPRESSE (LEGGE 20.12.96, N.641-DELIBERAZIONI CIPE 12.7.96, 18.12.96, 17.3.98 E 6.5.98).	RS 0,00 CP 0,00 CS 0,00	RR RC TR	A +/- +/-	E R TV	EP EC TR
2305267	4.04.09 Risorse vincolate (Capitolo di uscita 2323227)					
	ASSEGNAZIONE DI FONDI DALLO STATO PER LA REALIZZAZIONE DEL PROGETTO "PARCHEGGIO MULTIPIANO,AREE DI SOSTA PER AUTO E BUS,VERDE ATTREZZATO DI QUARTIERE NELL'AREA LIMITROFA ALL'EDIFICANDA SEDE DEL CONSIGLIO REGIONALE DI REGGIO CALABRIA" (ART.3 DEL D.L. 8.5.89, N.166 CONVERTITO CON MODIFICAZIONI DALLA LEGGE 5.7.89, N.246).	RS 50.125,86 CP 0,00 CS 50.125,86	RR RC TR	A +/- +/-	E R TV	EP EC TR
44090008	4.04.09 Risorse vincolate (Capitolo di uscita 32020506)					
	ASSEGNAZIONE DALLO STATO DELLE RISORSE DEL FONDO PER INVESTIMENTI STRAORDINARI PER LA REALIZZAZIONE DI INTERVENTI INFRASTRUTTURALI CONNESSI CON LA RIDUZIONE DEL RISCHIO SISMICO E PER FAR FRONTE AD EVENTI STRAORDINARI (ORDINANZA DEL DIPARTIMENTO DELLA PROTEZIONE CIVILE N. 3362/2004 - LEGGE 24 NOVEMBRE 2003, N. 326).	RS 0,00 CP 0,00 CS 0,00	RR RC TR	A +/- +/-	E R TV	EP EC TR
44090009	4.04.09 Risorse vincolate (Capitolo di uscita 32020509)					
	ASSEGNAZIONE DA PARTE DELLO STATO DI FONDI PER GLI INTERVENTI DI PREVENZIONE DEL RISCHIO SISMICO IN ATTUAZIONE DI QUANTO PREVISTO DALL'ART. 11 DEL DECRETO LEGGE 28 APRILE 2009, N.39, CONVERTITO, CON MODIFICAZIONI, DALLA LEGGE 24 GIUGNO 2009, N. 77	RS 0,00 CP 0,00 CS 0,00	RR RC TR	A +/- +/-	E R TV	EP EC TR
	Totale UPB 4.04.09	RS 50.125,86 CP 0,00 CS 50.125,86	RR RC TR	A +/- +/-	E R TV	EP EC TR
						50.125,86 0,00 50.125,86

Titolo 4 - Entrate derivanti da alienazione di beni patrimoniali, da trasformazione di capitale, da riscossione di crediti e da trasferimenti in conto capitale

Capitolo	Descrizione	RESIDUI ATTIVI inizio esercizio (RS) Stanz. definitivi di COMPETENZA (CP) Stanz. definitivi di CASSA (CS)	RISCOSSIONI in C/RESIDUI (RR) in C/COMPET. (RC) TOTALE RISCOSS.(TR)	ACCERTAMENTI (A) Differenza su stanz. di competenza(+/-) Differenza su stanz. di cassa (+/-)	VARIAZIONE DI RESIDUI Eliminazioni (E) Riaccertamenti (R) TOTALE VARIAZ. (TV)	RESIDUI ATTIVI a fine esercizio Da esercizi preced. (EP) Da esercizio comp. (EC) TOTALE RESIDUI (TR)
----------	-------------	--	--	--	---	--

UPB 4.04.12

Assegnazioni inerenti alla Programmazione negoziata e alle intese istituzionali di programma

2203202	4.04.12	<i>Risorse autonome</i>						
		ASSEGNAZIONE DI FONDI DALLO STATO PER L'ATTUAZIONE DELL' ACCORDO DI PROGRAMMA QUADRO INERENTE AL SETTORE "MANUTENZIONE DEL TERRITORIO - FORESTAZIONE"- INTERVENTO N.1 "PIANO ATTUATIVO ORDINARIO DELLA FORESTAZIONE IN CALABRIA" - SOMME FINALIZZATE ALLA COPERTURA DEL 70 PER CENTO DEL FABBISOGNO SCOPERTO PER IL 2000 E ANNI SUCCESSIVI E DEL 70 PER CENTO DEI COSTI PER MATERIALI E NOLI (ACCORDO DI PROGRAMMA QUADRO DEL 19.10.1999).	RS CP CS	21.732.638,69 RR 0,00 RC 21.732.638,69 TR	0,00 A 0,00 +/- 0,00 +/-	0,00 E 0,00 R 21.732.638,69 TV	0,00 EP 0,00 EC 0,00 TR	21.732.638,69 0,00 21.732.638,69
2203204	4.04.12	<i>Risorse vincolate (Capitolo di uscita 2282201)</i>						
		ASSEGNAZIONE DI FONDI DALLO STATO PER L'ATTUAZIONE DELL'ACCORDO DI PROGRAMMA QUADRO INFRASTRUTTURAZIONE PER LO SVILUPPO LOCALE SIGLATO INDATA 3.7.2002 - INTERVENTI INERENTI ALLA RIQUALIFICAZIONE E VALORIZZAZIONE DELLE INFRASTRUTTURE A SOSTEGNO DELLE ATTIVITA' PRODUTTIVE NEI SETTORI E NEI CONTESTI SUB-REGIONALI SPECIFICATAMENTE INDIVIDUATI DALL'ACCORDO MEDESIMO (LEGGE 30.6.98, N.208 - DELIBERAZIONI CIPE N. 84 DEL 4.8.2000 E N. 17 DEL 9.5.2003).	RS CP CS	0,00 RR 0,00 RC 0,00 TR	0,00 A 0,00 +/- 0,00 +/-	0,00 E 0,00 R 0,00 TV	0,00 EP 0,00 EC 0,00 TR	0,00 0,00 0,00
2203205	4.04.12	<i>Risorse vincolate (Capitolo di uscita 2283201)</i>						
		ASSEGNAZIONE DI FONDI DALLO STATO PER LA REALIZZAZIONE DI INTERVENTI DI COMPETENZA DELLA REGIONE CALABRIA INERENTI AL COMPLETAMENTO DI OPERE INFRASTRUTTURALI NELLE AREE DEPRESSE, AI SENSI DEL PUNTO 2.2 DELLA DELIBERA CIPE N. 70/98 (ART.4 DELLA DELIBERA CIPE DEL 21.4.99 - LEGGE 30.6.98, N.208).	RS CP CS	0,00 RR 0,00 RC 0,00 TR	0,00 A 0,00 +/- 0,00 +/-	0,00 E 0,00 R 0,00 TV	0,00 EP 0,00 EC 0,00 TR	0,00 0,00 0,00
2203206	4.04.12	<i>Risorse autonome</i>						
		ASSEGNAZIONE DI FONDI DALLO STATO PER L'ATTUAZIONE DELL'ACCORDO DI PROGRAMMA QUADRO INERENTE AL SETTORE "MANUTENZIONE DEL TERRITORIO - FORESTAZIONE" - INTERVENTO N. 4 - "PIANO PER LA PROMOZIONE E L'AVVIO DI COOPERATIVE DI SERVIZI NEL SETTORE DELLA FORESTAZIONE" - DELIBERAZIONE CIPE N. 142 DEL 6.8.99 - ACCORDO DI PROGRAMMA QUADRO DEL 19.10.99).	RS CP CS	553.071,94 RR 0,00 RC 553.071,94 TR	0,00 A 0,00 +/- 0,00 +/-	0,00 E 0,00 R 553.071,94 TV	0,00 EP 0,00 EC 0,00 TR	553.071,94 0,00 553.071,94

**Titolo 4 - Entrate derivanti da alienazione di beni patrimoniali, da trasformazione di capitale, da riscossione di crediti e da trasferimenti in conto capitale**

Capitolo	Descrizione	RESIDUI ATTIVI inizio esercizio (RS) Stanz. definitivi di COMPETENZA (CP) Stanz. definitivi di CASSA (CS)	RISCOSSIONI in C/RESIDUI (RR) in C/COMPET. (RC) TOTALE RISCOSS.(TR)	ACCERTAMENTI (A) Differenza su stanz. di competenza(+/-) Differenza su stanz. di cassa (+/-)	VARIAZIONE DI RESIDUI Eliminazioni (E) Riaccertamenti (R) TOTALE VARIAZ. (TV)	RESIDUI ATTIVI a fine esercizio Da esercizi preced. (EP) Da esercizio comp. (EC) TOTALE RESIDUI (TR)
2203207	4.04.12 Risorse vincolate (Capitolo di uscita 2281207)					
	ASSEGNAZIONE DI FONDI DALLO STATO PER L'ATTUAZIONE DELL'ACCORDO DI PROGRAMMA QUADRO INERENTE AL SETTORE "MANUTENZIONE DEL TERRITORIO-FORESTAZIONE" INTERVENTO N. 5 - "PIANO DI INTERVENTI PER LA DIFESA DEL SUOLO E LA MANUTENZIONE DEL TERRITORIO DA REALIZZARE IN APPALTO"- DELIBERAZIONE CIPE N. 142 DEL 6.8.99 - ACCORDO DI PROGRAMMA QUADRO DEL 19.10.99).	RS 0,00 RR CP 0,00 RC CS 0,00 TR	0,00 RR 0,00 RC 0,00 TR	0,00 A 0,00 +/- 0,00 +/-	0,00 E 0,00 R 0,00 TV	0,00 EP 0,00 EC 0,00 TR
2203208	4.04.12 Risorse vincolate (Capitolo di uscita 2284201)					
	ASSEGNAZIONE DI FONDI DALLO STATO PER L'ATTUAZIONE DELL'ACCORDO DI PROGRAMMA QUADRO INERENTE AL SETTORE "CICLO INTEGRATO DELLE ACQUE" LINEA DI PROGRAMMA A) - INTERVENTO A1.1) LAVORI DI COMPLETAMENTO DELLA DIGA SUL FIUME ALACO (ARTT.9 E 19 D.LGVO 96/93, ACCORDO DI PROGRAMMA QUADRO DEL 27.10.99).	RS 1.354.895,08 RR CP 0,00 RC CS 1.354.895,08 TR	1.354.895,08 RR 0,00 RC 1.354.895,08 TR	0,00 A 0,00 +/- 0,00 +/-	0,00 E 0,00 R 1.354.895,08 TV	0,00 EP 0,00 EC 0,00 TR
2203209	4.04.12 Risorse vincolate (Capitolo di uscita 2283202)					
	ASSEGNAZIONE DI FONDI DALLO STATO PER IL FINANZIAMENTO NELLA MISURA DEL 50 PER CENTO DEI COSTI INERENTI ALLA REALIZZAZIONE DI STUDI DI FATTIBILITA' PER OPERE INFRASTRUTTURALI DI PARTICOLARE INTERESSE PER LA REGIONE (DELIBERAZIONI CIPE N. 70 DEL 9.7.98, N.4 DEL 22.1.99 E N. 106 DEL 30.6.99 - LEGGE 30.6.98, N.208).	RS 0,00 RR CP 0,00 RC CS 0,00 TR	0,00 RR 0,00 RC 0,00 TR	0,00 A 0,00 +/- 0,00 +/-	0,00 E 0,00 R 0,00 TV	0,00 EP 0,00 EC 0,00 TR
2203210	4.04.12 Risorse vincolate (Capitolo di uscita 2284202)					
	ASSEGNAZIONE DI FONDI DALLO STATO PER L'ATTUAZIONE DELL' A.P.Q. INERENTE AL SETTORE "CICLO INTEGRATO DELLE ACQUE" LINEA DI PROGRAMMA A) - INTERVENTO A.3.1. - SISTEMA ESARO-CRATI-REALIZZAZIONE DELLA DIGA DELL'ALTO ESARO (ARTT. 9 E 19 DEL D.L.VO 3.4.93, N.96, ACCORDO DI PROGRAMMA QUADRO DEL 19.10.99).	RS 0,00 RR CP 0,00 RC CS 0,00 TR	0,00 RR 0,00 RC 0,00 TR	0,00 A 0,00 +/- 0,00 +/-	0,00 E 0,00 R 0,00 TV	0,00 EP 0,00 EC 0,00 TR
2305266	4.04.12 Risorse vincolate (Capitolo di uscita 2211238)					
	ASSEGNAZIONE DI FONDI DALLO STATO PER L'ATTUAZIONE DELL'ACCORDO DI PROGRAMMA QUADRO INERENTE AL SETTORE "CICLO INTEGRATO DELLE ACQUE" - COMPLEMENTO DEL PROGETTO N. 26/3100 INERENTE ALLA DIGA ESARO E CAMELI TRASFERITO ALLA REGIONE AI SENSI DELL'ART. 9 DEL D.L.VO 3.4.93, N. 96 (DECRETO DEL COMMISSARIO AD ACTA DEL MINISTERO DEI LL.PP. N. 6033 DEL 10.7.96 - ACCORDO DI PROGRAMMA QUADRO DEL 27.10.1999).	RS 40.947.557,00 RR CP 0,00 RC CS 40.947.557,00 TR	40.947.557,00 RR 0,00 RC 40.947.557,00 TR	0,00 A 0,00 +/- 0,00 +/-	0,00 E 0,00 R 40.947.557,00 TV	0,00 EP 0,00 EC 0,00 TR
44120010	4.04.12 Risorse vincolate (Capitolo di uscita 33010109)					

**Titolo 4 - Entrate derivanti da alienazione di beni patrimoniali, da trasformazione di capitale, da riscossione di crediti e da trasferimenti in conto capitale**

Capitolo	Descrizione	RESIDUI ATTIVI inizio esercizio (RS) Stanz. definitivi di COMPETENZA (CP) Stanz. definitivi di CASSA (CS)	RISCOSSIONI in C/RESIDUI (RR) in C/COMPET. (RC) TOTALE RISCOSS.(TR)	ACCERTAMENTI (A) Differenza su stanz. di competenza(+/-) Differenza su stanz. di cassa (+/-)	VARIAZIONE DI RESIDUI Eliminazioni (E) Riaccertamenti (R) TOTALE VARIAZ. (TV)	RESIDUI ATTIVI a fine esercizio Da esercizi preced. (EP) Da esercizio comp. (EC) TOTALE RESIDUI (TR)
	TRASFERIMENTO DI FONDI DALLA STATO - A VALERE DELLE RESIDUE RS	6.197.482,79 RR	0,00 A	0,00 E	0,00 EP	6.197.482,79
	DISPONIBILITA' DI CUI ALL'ART. 5, COMMA 3, DELLA LEGGE 27 MARZO 2001, CP	0,00 RC	0,00 +/-	0,00 R	0,00 EC	0,00
	N. 122- PER L'ATTUAZIONE DELLE AZIONI DI INTERVENTO INERENTI AL CS	6.197.482,79 TR	0,00 +/-	6.197.482,79 TV	0,00 TR	6.197.482,79
	PROGRAMMA DI RIQUALIFICAZIONE AMBIENTALE NEL SETTORE FORESTALE (DELIBERAZIONE GR N. 397 DEL 14.5.2002).					
44120011	4.04.12 <i>Risorse vincolate (Capitolo di uscita 24010301)</i>					
	ASSEGNAZIONE DI FONDI DALLO STATO PER L'ATTUAZIONE RS	527.893,40 RR	0,00 A	0,00 E	0,00 EP	527.893,40
	DELL'ACCORDO DI PROGRAMMA QUADRO SISTEMA DELLE CP	0,00 RC	0,00 +/-	0,00 R	0,00 EC	0,00
	INFRASTRUTTURE DI TRASPORTO SOTTOSCRITTO IN DATA 29.7.2002 E CS	527.893,40 TR	0,00 +/-	527.893,40 TV	0,00 TR	527.893,40
	CONFLUITO NELL'ATTO DI RACCORDO DI CUI ALLA DELIBERAZIONE DELLA G.R. N. 440 DEL 24.7.2007 (LEGGE 30.6.98, N.208 - DELIBERAZIONI CIPE NN. 138/2000, 36/2002 E 17/2003).					
44120012	4.04.12 <i>Risorse vincolate (Capitolo di uscita 24010306)</i>					
	ASSEGNAZIONE DI FONDI DALLO STATO PER L'ATTUAZIONE RS	114.764.672,90 RR	0,00 A	0,00 E	0,00 EP	114.764.672,90
	DELL'ACCORDO DI PROGRAMMA QUADRO SISTEMA DELLE CP	0,00 RC	0,00 +/-	0,00 R	0,00 EC	0,00
	INFRASTRUTTURE DI TRASPORTO SOTTOSCRITTO IN DATA 29.7.2002 E CS	114.764.672,90 TR	0,00 +/-	114.764.672,90 TV	0,00 TR	114.764.672,90
	CONFLUITO NELL'ATTO DI RACCORDO DI CUI ALLA DELIBERAZIONE DELLA GIUNTA REGIONALE N. 440 DEL 24.7.2007 E NEL 1° ATTO INTEGRATIVO ALL'ATTO DI RACCORDO STIPULATO IN DATA 3 MARZO 2009 (LEGGE 30.6.98, N.208 - DELIBERAZIONE CIPE N. 36 DEL 3.5.2002 E N. 3 DEL 22 MARZO 2006).					
44120014	4.04.12 <i>Risorse vincolate (Capitolo di uscita 33030103)</i>					
	ASSEGNAZIONE DI FONDI DALLO STATO PER L'ATTUAZIONE RS	2.828.100,69 RR	0,00 A	0,00 E	0,00 EP	2.828.100,69
	DELL'ACCORDO DI PROGRAMMA QUADRO INERENTE AL SETTORE "CICLO CP	0,00 RC	0,00 +/-	0,00 R	0,00 EC	0,00
	INTEGRATO DELLE ACQUE" (DELIBERAZIONE CIPE 142 DEL 6.8.1999 - CS	2.828.100,69 TR	0,00 +/-	2.828.100,69 TV	0,00 TR	2.828.100,69
	ACCORDO DI PROGRAMMA QUADRO SOTTOSCRITTO IN DATA 27.10.1999).					
44120015	4.04.12 <i>Risorse vincolate (Capitolo di uscita 33030124)</i>					
	ASSEGNAZIONE DI FONDI DALLO STATO PER L'ATTUAZIONE RS	32.255.673,30 RR	0,00 A	0,00 E	0,00 EP	32.255.673,30
	DELL'ACCORDO DI PROGRAMMA QUADRO INERENTE AL SETTORE "CICLO CP	0,00 RC	0,00 +/-	0,00 R	0,00 EC	0,00
	INTEGRATO DELLE ACQUE" (ACCORDO DI PROGRAMMA QUADRO CS	32.255.673,30 TR	0,00 +/-	32.255.673,30 TV	0,00 TR	32.255.673,30
	SOTTOSCRITTO IN DATA 27.10.1999 - DELIBERAZIONE CIPE N. 84 DEL 4.8.2000).					
44120016	4.04.12 <i>Risorse vincolate (Capitolo di uscita 53010101)</i>					

**Titolo 4 - Entrate derivanti da alienazione di beni patrimoniali, da trasformazione di capitale, da riscossione di crediti e da trasferimenti in conto capitale**

Capitolo	Descrizione	RESIDUI ATTIVI inizio esercizio (RS) Stanz. definitivi di COMPETENZA (CP) Stanz. definitivi di CASSA (CS)	RISCOSSIONI in C/RESIDUI (RR) in C/COMPET. (RC) TOTALE RISCOSS.(TR)	ACCERTAMENTI (A) Differenza su stanz. di competenza(+/-) Differenza su stanz. di cassa (+/-)	VARIAZIONE DI RESIDUI Eliminazioni (E) Riaccertamenti (R) TOTALE VARIAZ. (TV)	RESIDUI ATTIVI a fine esercizio Da esercizi preced. (EP) Da esercizio comp. (EC) TOTALE RESIDUI (TR)
	ASSEGNAZIONE DI FONDI DALLO STATO PER L'ATTUAZIONE DELL'ACCORDO DI PROGRAMMA QUADRO BENI ED ATTIVITA' CULTURALI PER IL TERRITORIO DELLA REGIONE CALABRIA SOTTOSCRITTO IN DATA 22.12.2003 (LEGGE 30.6.98, N. 208 - DELIBERAZIONI CIPE N. 84 DEL 4.8.2000, N. 17 DEL 9.5.2003 E N.20 DEL 29.9.2004).	RS 8.955.590,30 CP 0,00 CS 8.955.590,30	RR RC TR	A +/- +/-	E R TV	EP EC TR
44120018	4.04.12 Risorsse vincolate (Capitolo di uscita 72030101)					
	ASSEGNAZIONE DI FONDI DALLO STATO PER L'ATTUAZIONE DELL'ACCORDO DI PROGRAMMA QUADRO "LEGALITA' E SICUREZZA PER LO SVILUPPO DELLA REGIONE CALABRIA ANTONINO SCOPELLITI" SOTTOSCRITTO IN DATA 26.9.2003 (LEGGE 30.6.98, N.208 - DELIBERAZIONE CIPE N. 84 DEL 4.8.2000).	RS 0,00 CP 0,00 CS 0,00	RR RC TR	A +/- +/-	E R TV	EP EC TR
44120019	4.04.12 Risorsse vincolate (Capitolo di uscita 53010201)					
	ASSEGNAZIONE DI FONDI DALLO STATO PER L'ATTUAZIONE DELL'ACCORDO DI PROGRAMMA QUADRO PROMOZIONE E DIFFUSIONE DELL'ARTE CONTEMPORANEA E LA VALORIZZAZIONE DI CONTESTI ARCHITETTONICI E URBANISTICI NELLE REGIONI DEL SUD ITALIA SOTTOSCRITTO IN DATA 19.5.2004 NONCHE' PER L'ATTUAZIONE DEL 1° ATTO INTEGRATIVO SOTTOSCRITTO IN DATA 22 DICEMBRE 2004 (LEGGE 30.6.98, N.208 - DELIBERAZIONE CIPE N. 17 DEL 9.5.2003).	RS 329.543,30 CP 0,00 CS 329.543,30	RR RC TR	A +/- +/-	E R TV	EP EC TR
44120020	4.04.12 Risorsse vincolate (Capitolo di uscita 33020212)					
	ASSEGNAZIONE DI FONDI DALLO STATO PER L'ATTUAZIONE DELL'ACCORDO DI PROGRAMMA QUADRO INERENTE AL SETTORE "EMERGENZE URBANE E TERRITORIALI" (DELIBERAZIONE CIPE N. 17 DEL 9.3.2003).	RS 74.297.465,21 CP 0,00 CS 74.297.465,21	RR RC TR	A +/- +/-	E R TV	EP EC TR
44120022	4.04.12 Risorsse vincolate (Capitolo di uscita 33020202)					
	ASSEGNAZIONE DI FONDI DALLO STATO PER L'ATTUAZIONE DELL'ACCORDO DI PROGRAMMA QUADRO ACCELERAZIONE DELLA SPESA NELLE AREE URBANE SIGLATO IL 31 MARZO 2005 (LEGGE 30 GIUGNO 1998, N. 208 - DELIBERAZIONE CIPE N. 20 DEL 29 SETTEMBRE 2004).	RS 11.777.586,67 CP 0,00 CS 11.777.586,67	RR RC TR	A +/- +/-	E R TV	EP EC TR
44120023	4.04.12 Risorsse vincolate (Capitolo di uscita 24010501)					
	ASSEGNAZIONE DI FONDI DALLO STATO PER L'ATTUAZIONE DELL'ACCORDO DI PROGRAMMA QUADRO INERENTE AL SETTORE DELLA SOCIETA' DELL'INFORMAZIONE SIGLATO IN DATA 21.4.2005 E DELL'ACCORDO INTEGRATIVO STIPULATO IN DATA 30 DICEMBRE 2005 (LEGGE 30.6.1998, N. 208 - DELIBERAZIONI CIPE N. 17 DEL 9 MAGGIO 2003, N.	RS 25.549.163,79 CP 0,00 CS 25.549.163,79	RR RC TR	A +/- +/-	E R TV	EP EC TR

**Titolo 4 - Entrate derivanti da alienazione di beni patrimoniali, da trasformazione di capitale, da riscossione di crediti e da trasferimenti in conto capitale**

Capitolo	Descrizione	RESIDUI ATTIVI inizio esercizio (RS) Stanz. definitivi di COMPETENZA (CP) Stanz. definitivi di CASSA (CS)	RISCOSSIONI in C/RESIDUI (RR) in C/COMPET. (RC) TOTALE RISCOSS.(TR)	ACCERTAMENTI (A) Differenza su stanz. di competenza(+/-) Differenza su stanz. di cassa (+/-)	VARIAZIONE DI RESIDUI Eliminazioni (E) Riaccertamenti (R) TOTALE VARIAZ. (TV)	RESIDUI ATTIVI a fine esercizio Da esercizi preced. (EP) Da esercizio comp. (EC) TOTALE RESIDUI (TR)
83 DEL 13 NOVEMBRE 2003 E N. 20 DEL 29 SETTEMBRE 2004).						
44120024	4.04.12 Risorse vincolate (Capitolo di uscita 24010302)					
	ASSEGNAZIONE DI FONDI DALLO STATO PER L'ATTUAZIONE	RS 103.064.394,77	RR 0,00	A 0,00	E 0,00	EP 103.064.394,77
	DELL'ACCORDO DI PROGRAMMA QUADRO INERENTE AL SETTORE DELLE	CP 0,00	RC 0,00	+ 0,00	R 0,00	EC 0,00
	INFRASTRUTTURE DI TRASPORTO SIGLATO IN DATA 29.7.2002 E CONFLUITO	CS 103.064.394,77	TR 0,00	+ 103.064.394,77	TV 0,00	TR 103.064.394,77
	NELL'ATTO DI RACCORDO DI CUI ALLA DELIBERAZIONE DELLA GIUNTA REGIONALE N. 440 DEL 24.7.2007 (LEGGE 30.6.1998, N. 208 - DELIBERAZIONE CIPE N. 17 DEL 9.5.2003).					
44120025	4.04.12 Risorse vincolate (Capitolo di uscita 53010102)					
	ASSEGNAZIONE DI SOMME DALLO STATO PER L'ATTUAZIONE DEL PRIMO	RS 3.523.924,16	RR 0,00	A 0,00	E 0,00	EP 3.523.924,16
	ATTO INTEGRATIVO DELL'ACCORDO DI PROGRAMMA QUADRO BENI ED	CP 0,00	RC 0,00	+ 0,00	R 0,00	EC 0,00
	ATTIVITA' CULTURALI SOTTOSCRITTO IN DATA 29 DICEMBRE 2005	CS 3.523.924,16	TR 0,00	+ 3.523.924,16	TV 0,00	TR 3.523.924,16
	(DELIBERAZIONI CIPE N. 20 DEL 29 SETTEMBRE 2004 E N. 84 DEL 4 AGOSTO 2000).					
44120027	4.04.12 Risorse vincolate (Capitolo di uscita 24010307)					
	ASSEGNAZIONE DI SOMME DALLO STATO PER L'ATTUAZIONE	RS 85.799.354,42	RR 0,00	A 0,00	E 0,00	EP 85.799.354,42
	DELL'ACCORDO DI PROGRAMMA QUADRO SISTEMA DELLE	CP 0,00	RC 0,00	+ 0,00	R 0,00	EC 0,00
	INFRASTRUTTURE DI TRASPORTO - II° ATTO INTEGRATIVO, SETTORE	CS 85.799.354,42	TR 0,00	+ 85.799.354,42	TV 0,00	TR 85.799.354,42
	STRADE E AEROPORTI SOTTOSCRITTO IN DATA 30 DICEMBRE 2005 E CONFLUITO NELL'ATTO DI RACCORDO DI CUI ALLA DELIBERAZIONE DELLA G.R. N. 440 DEL 24.7.2007 E NEL II° ATTO INTEGRATIVO ALL'ATTO DI RACCORDO STIPULATO IN DATA 23/12/2008 (DELIBERAZIONI CIPE N. 20 DEL 29.9.2004 E N. 35 DEL 27.5.2005 - DELIBERAZIONE DELLA G.R. N. 818 DEL 12.12.2007).					
44120028	4.04.12 Risorse vincolate (Capitolo di uscita 33020204)					
	ASSEGNAZIONE DI FONDI DALLO STATO PER L'ATTUAZIONE	RS 29.990.703,31	RR 0,00	A 0,00	E 0,00	EP 29.990.703,31
	DELL'ACCORDO DI PROGRAMMA QUADRO EMERGENZE URBANE E	CP 0,00	RC 0,00	+ 0,00	R 0,00	EC 0,00
	TERRITORIALI - PROTOCOLLO AGGIUNTIVO LA CITTADELLA	CS 29.990.703,31	TR 0,00	+ 29.990.703,31	TV 0,00	TR 29.990.703,31
	(DELIBERAZIONE CIPE N. 20 DEL 29 SETTEMBRE 2004).					
44120029	4.04.12 Risorse vincolate (Capitolo di uscita 33010201)					
	ASSEGNAZIONE DI FONDI DALLO STATO PER L'ATTUAZIONE	RS 18.389.561,69	RR 0,00	A 0,00	E 0,00	EP 18.389.561,69
	DELL'ACCORDO DI PROGRAMMA QUADRO DIFESA DEL SUOLO (EROSIONE	CP 0,00	RC 0,00	+ 0,00	R 0,00	EC 0,00
	DELLE COSTE) (DELIBERAZIONE CIPE N. 35 DEL 27 MAGGIO 2005).	CS 18.389.561,69	TR 0,00	+ 18.389.561,69	TV 0,00	TR 18.389.561,69

**Titolo 4 - Entrate derivanti da alienazione di beni patrimoniali, da trasformazione di capitale, da riscossione di crediti e da trasferimenti in conto capitale**

Capitolo	Descrizione	RESIDUI ATTIVI inizio esercizio (RS) Stanz. definitivi di COMPETENZA (CP) Stanz. definitivi di CASSA (CS)	RISCOSSIONI in C/RESIDUI (RR) in C/COMPET. (RC) TOTALE RISCOSS.(TR)	ACCERTAMENTI (A) Differenza su stanz. di competenza(+/-) Differenza su stanz. di cassa (+/-)	VARIAZIONE DI RESIDUI Eliminazioni (E) Riaccertamenti (R) TOTALE VARIAZ. (TV)	RESIDUI ATTIVI a fine esercizio Da esercizi preced. (EP) Da esercizio comp. (EC) TOTALE RESIDUI (TR)
44120030	4.04.12 <i>Risorse vincolate (Capitolo di uscita 33030118)</i>					
	ASSEGNAZIONE DI FONDI DALLO STATO PER L'ATTUAZIONE DELL'ACCORDO DI PROGRAMMA QUADRO CICLO INTEGRATO DELLE ACQUE (RISORSE IDRICHE, RETI FOGNARIE, IMPIANTI DI DEPURAZIONE) (DELIBERAZIONE CIPE N. 35 DEL 27 MAGGIO 2005).	RS 14.844.203,33 CP 0,00 CS 14.844.203,33	RR RC TR	A 0,00 +/- 0,00 +/- 14.844.203,33	E 0,00 R 0,00 TV 0,00	EP 14.844.203,33 EC 0,00 TR 14.844.203,33
44120031	4.04.12 <i>Risorse vincolate (Capitolo di uscita 72030103)</i>					
	ASSEGNAZIONE DI FONDI DALLO STATO PER L'ATTUAZIONE DELL'ACCORDO DI PROGRAMMA QUADRO INTEGRATIVO 'SICUREZZA E LEGALITA' (DELIBERAZIONI CIPE N. 35 DEL 27 MAGGIO 2005 E N. 20 DEL 29 SETTEMBRE 2004).	RS 122.409,61 CP 0,00 CS 122.409,61	RR RC TR	A 0,00 +/- 0,00 +/- 122.409,61	E 0,00 R 0,00 TV 0,00	EP 122.409,61 EC 0,00 TR 122.409,61
44120032	4.04.12 <i>Risorse vincolate (Capitolo di uscita 47010101)</i>					
	ASSEGNAZIONE DI FONDI DALLO STATO PER L'ATTUAZIONE DELL'ACCORDO DI PROGRAMMA QUADRO 'RICERCA SCIENTIFICA' I° ATTO INTEGRATIVO (DELIBERAZIONE CIPE N. 35 DEL 27 MAGGIO 2005).	RS 14.780.000,00 CP 0,00 CS 14.780.000,00	RR RC TR	A 0,00 +/- 0,00 +/- 14.780.000,00	E 0,00 R 0,00 TV 0,00	EP 14.780.000,00 EC 0,00 TR 14.780.000,00
44120033	4.04.12 <i>Risorse vincolate (Capitolo di uscita 24010502)</i>					
	ASSEGNAZIONE DI FONDI DALLO STATO - PER IL TRAMITE DEL CNIPA - PER L'ATTUAZIONE DELL'ACCORDO DI PROGRAMMA QUADRO INERENTE AL SETTORE DELLA SOCIETA' DELL'INFORMAZIONE SIGLATO IN DATA 21.4.2005 E DELL'ACCORDO INTEGRATIVO STIPULATO IN DATA 30 DICEMBRE 2005 (LEGGE 30 GIUGNO 1998, N.208 - DELIBERAZIONE CIPE N. 83 DEL 13 NOVEMBRE 2003).	RS 0,00 CP 0,00 CS 0,00	RR RC TR	A 0,00 +/- 0,00 +/- 0,00	E 0,00 R 0,00 TV 0,00	EP 0,00 EC 0,00 TR 0,00
44120034	4.04.12 <i>Risorse vincolate (Capitolo di uscita 53010103)</i>					
	ASSEGNAZIONE DI FONDI DALLO STATO PER L'ATTUAZIONE DELL'ACCORDO DI PROGRAMMA QUADRO INTEGRATIVO 'BENI ED ATTIVITA' CULTURALI' II° ATTO INTEGRATIVO SOTTOSCRITTO IN DATA 31 LUGLIO 2006 (DELIBERAZIONI CIPE N. 35 DEL 27 MAGGIO 2005 E N. 84 DEL 4.8.2000).	RS 13.495.371,05 CP 1.086.027,76 CS 14.581.398,81	RR RC TR	A 0,00 +/- 0,00 +/- 14.581.398,81	E 1.086.027,76 R 0,00 TV 14.581.398,81	EP 13.495.371,05 EC 1.086.027,76 TR 14.581.398,81
44120035	4.04.12 <i>Risorse vincolate (Capitolo di uscita 33040101)</i>					
	ASSEGNAZIONE DI FONDI DALLO STATO PER L'ATTUAZIONE DELL'ACCORDO DI PROGRAMMA QUADRO INTEGRATIVO 'DIFESA AMBIENTALE (RIFIUTI SOLIDI URBANI ESITI INQUINATI)' (DELIBERAZIONE CIPE N. 35 DEL 27 MAGGIO 2005).	RS 11.173.686,56 CP 1.632.537,34 CS 12.806.223,90	RR RC TR	A 0,00 +/- 0,00 +/- 12.806.223,90	E 1.632.537,34 R 0,00 TV 12.806.223,90	EP 11.173.686,56 EC 1.632.537,34 TR 12.806.223,90
44120036	4.04.12 <i>Risorse vincolate (Capitolo di uscita 53010202)</i>					

**Titolo 4 - Entrate derivanti da alienazione di beni patrimoniali, da trasformazione di capitale, da riscossione di crediti e da trasferimenti in conto capitale**

Capitolo	Descrizione	RESIDUI ATTIVI inizio esercizio (RS) Stanz. definitivi di COMPETENZA (CP) Stanz. definitivi di CASSA (CS)	RISCOSSIONI in C/RESIDUI (RR) in C/COMPET. (RC) TOTALE RISCOSS.(TR)	ACCERTAMENTI (A) Differenza su stanz. di competenza(+/-) Differenza su stanz. di cassa (+/-)	VARIAZIONE DI RESIDUI Eliminazioni (E) Riaccertamenti (R) TOTALE VARIAZ. (TV)	RESIDUI ATTIVI a fine esercizio Da esercizi preced. (EP) Da esercizio comp. (EC) TOTALE RESIDUI (TR)
	TRASFERIMENTO DI FONDI DALLO STATO PER LA REALIZZAZIONE DEL II° ATTO INTEGRATIVO DELL'ACCORDO DI PROGRAMMA QUADRO SENSI CONTEMPORANEI - PROMOZIONE E DIFFUSIONE DELL'ARTE CONTEMPORANEA E LA VALORIZZAZIONE DI CONTESTI ARCHITETTONICI E URBANISTICI REGIONI DEL SUD D'ITALIA SOTTOSCRITTO IN DATA 28 LUGLIO 2006 NONCHE' PER L'ATTUAZIONE DEL III° ATTO INTEGRATIVO SOTTOSCRITTO IN DATA 29 DICEMBRE 2006. (LEGGE 30 GIUGNO 1998,N. 208 - DELIBERA CIPE N. 17 DEL 9 MAGGIO 2003 - DELIBERA CIPE N. 20 DEL 29 SETTEMBRE 2004 - DELIBERA CIPE N. 35 DEL 27 MAGGIO 2005).	RS 1.612.002,53 CP 0,00 CS 1.612.002,53	RR RC TR	A +/- +/-	E R TV	EP EC TR
44120037	4.04.12 Risorse vincolate (Capitolo di uscita 24010304)					
	ASSEGNAZIONE DI FONDI DALLO STATO PER L'ATTUAZIONE DELL'ACCORDO DI PROGRAMMA QUADRO INERENTE AL SISTEMA DELLE INFRASTRUTTURE DI TRASPORTO STIPULATO IN DATA 3 AGOSTO 2006 (DELIBERAZIONE CIPE N. 84 DEL 4 AGOSTO 2000 - DELIBERAZIONI DELLA GIUNTA REGIONALE N. 440 DEL 24 LUGLIO 2007 E 818 DEL 12 DICEMBRE 2007)	RS 20.823.513,36 CP 0,00 CS 20.823.513,36	RR RC TR	A +/- +/-	E R TV	EP EC TR
44120038	4.04.12 Risorse vincolate (Capitolo di uscita 33030119)					
	ASSEGNAZIONE DI FONDI DALLO STATO PER L'ATTUAZIONE DELL'ACCORDO DI PROGRAMMA QUADRO TUTELA DELLE ACQUE E GESTIONE INTEGRATA DELLE RISORSE IDRICHE DEL 28 GIUGNO 2006 (FONDI ASSEGNATI DAL MINISTERO DELL'AMBIENTE AI SENSI DELL'ART. 141, COMMA 4 DELL'ART. 144, COMMA 17, DELL'ART. 109, COMMA 1, DELLA LEGGE 23 DICEMBRE 2000, N. 388 E DELL'ART. 35 DELLA LEGGE 28 DICEMBRE 2001, N. 448).	RS 6.717.119,18 CP 0,00 CS 6.717.119,18	RR RC TR	A +/- +/-	E R TV	EP EC TR
44120039	4.04.12 Risorse vincolate (Capitolo di uscita 33020205)					
	ASSEGNAZIONE DI FONDI DALLO STATO PER L'ATTUAZIONE DELL'ACCORDO DI PROGRAMMA QUADRO 'EMERGENZE URBANISTICHE E TERRITORIALI - III PROTOCOLLO AGGIUNTIVO - PROGRAMMA DI RIQUALIFICAZIONE E RECUPERO DEI CENTRI STORICI' SOTTOSCRITTO IN DATA 19 LUGLIO 2007 (DELIBERAZIONI CIPE N. 20 DEL 29 SETTEMBRE 2004, N. 35 DEL 27 MAGGIO 2005 E N. 3 DEL 22 MARZO 2006)	RS 44.504.410,90 CP 1.152.523,25 CS 45.656.934,15	RR RC TR	A +/- +/-	E R TV	EP EC TR
44120040	4.04.12 Risorse vincolate (Capitolo di uscita 13010203)					
	ASSEGNAZIONE DI FONDI DALLO STATO QUALE RISERVA PER FINALITA' PREMIALI IN FAVORE DEGLI ORGANISMI TITOLARI DEI PROGETTI INTEGRATI TERRITORIALI CHE AVRANNO CONSEGUITO I TARGET FISSATI PER GLI INDICATORI RAPPRESENTATIVI DEI CRITERI PREVISTI NEL	RS 0,00 CP 0,00 CS 0,00	RR RC TR	A +/- +/-	E R TV	EP EC TR

**Titolo 4 - Entrate derivanti da alienazione di beni patrimoniali, da trasformazione di capitale, da riscossione di crediti e da trasferimenti in conto capitale**

Capitolo	Descrizione	RESIDUI ATTIVI inizio esercizio (RS) Stanz. definitivi di COMPETENZA (CP) Stanz. definitivi di CASSA (CS)	RISCOSSIONI in C/RESIDUI (RR) in C/COMPET. (RC) TOTALE RISCOSS.(TR)	ACCERTAMENTI (A) Differenza su stanz. di competenza(+/-) Differenza su stanz. di cassa (+/-)	VARIAZIONE DI RESIDUI Eliminazioni (E) Riaccertamenti (R) TOTALE VARIAZ. (TV)	RESIDUI ATTIVI a fine esercizio Da esercizi preced. (EP) Da esercizio comp. (EC) TOTALE RESIDUI (TR)
	REGOLAMENTO DI ADOZIONE (PUNTO 1.2 SUBB) DELIBERAZIONE CIPE N. 20 DEL 29 SETTEMBRE 2004 - DELIBERAZIONE CIPE N. 44/2007)					
44120041	4.04.12 Risorse vincolate (Capitolo di uscita 24010103)					
	ASSEGNAZIONE DI FONDI DA PARTE DELLO STATO PER L'ATTUAZIONE DELL'ACCORDO DI PROGRAMMA QUADRO INFRASTRUTTURAZIONE PER LO SVILUPPO LOCALE - I°ATTO INTEGRATIVO - STIPULATO IN DATA 14.09.2007, IN ESECUZIONE DELLA D.G.R. N. 583 DEL 03.08.2007 (DELIBERAZIONE CIPE N. 20/2004)	RS 2.128.054,03 CP 0,00 CS 2.128.054,03	RR RC TR	0,00 A 0,00 +/- 0,00 +/-	0,00 E 0,00 R 2.128.054,03 TV	0,00 EP 0,00 EC 2.128.054,03 TR
44120042	4.04.12 Risorse vincolate (Capitolo di uscita 33030120)					
	ASSEGNAZIONE DI FONDI DA PARTE DELLO STATO PER LA REALIZZAZIONE DEL PROGETTO "COMPLETAMENTO DELLO SCHEMA IDRICO SULLA DIGA DEL TORRENTE MENTA", ARTICOLATO IN "CONDOTTA FORZATA E CENTRALE IDROELETTRICA" E "OPERE A VALLE DELLA CENTRALE IDROELETTRICA" (DELIBERE CIPE N.19/2004, N. 154/2005, N. 7/2007)	RS 61.485.718,05 CP 0,00 CS 61.485.718,05	RR RC TR	0,00 A 0,00 +/- 0,00 +/-	0,00 E 0,00 R 61.485.718,05 TV	0,00 EP 0,00 EC 61.485.718,05 TR
44120043	4.04.12 Risorse vincolate (Capitolo di uscita 32050101)					
	ASSEGNAZIONE DI FONDI DA PARTE DELLO STATO PER L'ATTUAZIONE DELL'ACCORDO DI PROGRAMMA AREE NATURALI PROTETTE - BIODIVERSITÀ - SVILUPPO SOSTENIBILE STIPULATO IN DATA 10 GENNAIO 2007 CON IL MINISTERO DELL'AMBIENTE E DELLA TUTELA DEL TERRITORIO E DEL MARE	RS 0,00 CP 0,00 CS 0,00	RR RC TR	0,00 A 0,00 +/- 0,00 +/-	0,00 E 0,00 R 0,00 TV	0,00 EP 0,00 EC 0,00 TR
44120044	4.04.12 Risorse vincolate (Capitolo di uscita 53010104)					
	ASSEGNAZIONE DI FONDI DALLO STATO PER L'ATTUAZIONE DELL'ACCORDO DI PROGRAMMA QUADRO INTEGRATIVO BENI ED ATTIVITA' CULTURALI III ATTO INTEGRATIVO SOTTOSCRITTO IN DATA 9 OTTOBRE 2007 (DELIBERE CIPE N. 84/2000, N. 17/2003, N. 20/2004).	RS 2.667.231,82 CP 0,00 CS 2.667.231,82	RR RC TR	0,00 A 0,00 +/- 0,00 +/-	0,00 E 0,00 R 2.667.231,82 TV	0,00 EP 0,00 EC 2.667.231,82 TR
44120045	4.04.12 Risorse vincolate (Capitolo di uscita 24010601)					
	ASSEGNAZIONE DI FONDI DA PARTE DELLO STATO PER L'ATTUAZIONE DELL'ACCORDO DI PROGRAMMA QUADRO SVILUPPO LOCALE (DELIBERA CIPE N. 138 DEL 21.12.2000)	RS 23.223.376,13 CP 0,00 CS 23.223.376,13	RR RC TR	0,00 A 0,00 +/- 0,00 +/-	0,00 E 0,00 R 23.223.376,13 TV	0,00 EP 0,00 EC 23.223.376,13 TR
44120046	4.04.12 Risorse vincolate (Capitolo di uscita 24010602)					

**Titolo 4 - Entrate derivanti da alienazione di beni patrimoniali, da trasformazione di capitale, da riscossione di crediti e da trasferimenti in conto capitale**

Capitolo	Descrizione	RESIDUI ATTIVI inizio esercizio (RS) Stanz. definitivi di COMPETENZA (CP) Stanz. definitivi di CASSA (CS)	RISCOSSIONI in C/RESIDUI (RR) in C/COMPET. (RC) TOTALE RISCOSS.(TR)	ACCERTAMENTI (A) Differenza su stanz. di competenza(+/-) Differenza su stanz. di cassa (+/-)	VARIAZIONE DI RESIDUI Eliminazioni (E) Riaccertamenti (R) TOTALE VARIAZ. (TV)	RESIDUI ATTIVI a fine esercizio Da esercizi preced. (EP) Da esercizio comp. (EC) TOTALE RESIDUI (TR)
	ASSEGNAZIONE DI FONDI DA PARTE DELLO STATO PER L'ATTUAZIONE DELL'ACCORDO DI PROGRAMMA QUADRO SVILUPPO LOCALE II° ATTO INTEGRATIVO DESTINATO ALL'ATTUAZIONE DEI CONTRATTI DI PROGRAMMA (DELIBERA CIPE N. 138 DEL 21.12.2000)	RS 4.995.738,50 CP 0,00 CS 4.995.738,50	RR RC TR	A +/- +/-	E R TV	EP EC TR
44120047	4.04.12 Risorse vincolate (Capitolo di uscita 24010603)					
	ASSEGNAZIONE DI FONDI DA PARTE DELLO STATO PER L'ATTUAZIONE DELL'ACCORDO DI PROGRAMMA QUADRO SVILUPPO LOCALE II° ATTO INTEGRATIVO DESTINATO AGLI INTERVENTI PER VIBO VALENTIA (DELIBERA CIPE N. 138 DEL 21.12.2000- ORDINANZE DEL PRESIDENTE DEL CONSIGLIO DEI MINISTRI N. 3531 DEL 7 LUGLIO 2006 E N. 3540 DEL 4 AGOSTO 2006)	RS 0,00 CP 0,00 CS 0,00	RR RC TR	A +/- +/-	E R TV	EP EC TR
44120048	4.04.12 Risorse vincolate (Capitolo di uscita 33020206)					
	ASSEGNAZIONE DI FONDI DALLO STATO PER L'ATTUAZIONE DELL'ACCORDO DI PROGRAMMA QUADRO INERENTE AL SETTORE "EMERGENZE URBANE E TERRITORIALI" II° ATTO INTEGRATIVO (DELIBERA CIPE N. 35 DEL 27.5.2005)	RS 4.603.610,65 CP 0,00 CS 4.603.610,65	RR RC TR	A +/- +/-	E R TV	EP EC TR
44120049	4.04.12 Risorse vincolate (Capitolo di uscita 72030104)					
	ASSEGNAZIONE DI FONDI DALLO STATO PER L'ATTUAZIONE DELL'ACCORDO DI PROGRAMMA QUADRO "LEGALITA' E SICUREZZA PER LO SVILUPPO DELLA REGIONE CALABRIA ANTONINO SCOPELLITI" - SENCONDO ATTO INTEGRATIVO SOTTOSCRITTO IN DATA 10 APRILE 2008 (LEGGE 30.6.98, N. 208 - DELIBERAZIONE CIPE N. 3 DEL 2006).	RS 3.646.467,43 CP 0,00 CS 3.646.467,43	RR RC TR	A +/- +/-	E R TV	EP EC TR
44120050	4.04.12 Risorse vincolate (Capitolo di uscita 33030121)					
	ASSEGNAZIONE DI FONDI DALLO STATO PER L'ATTUAZIONE DELL'ACCORDO DI PROGRAMMA QUADRO "NUOVO CICLO INTEGRATO DELLE ACQUE" (DELIBERAZIONE CIPE 29 SETTEMBRE 2004, N. 20).	RS 30.341.538,33 CP 0,00 CS 30.341.538,33	RR RC TR	A +/- +/-	E R TV	EP EC TR
44120051	4.04.12 Risorse vincolate (Capitolo di uscita 33040102)					
	ASSEGNAZIONE DI FONDI DALLO STATO PER L'ATTUAZIONE DELL'ACCORDO DI PROGRAMMA QUADRO "TUTELA E RISANAMENTO AMBIENTALE PER IL TERRITORIO DELLA REGIONE CALABRIA" I° ATTO INTEGRATIVO (DELIBERAZIONE CIPE N. 3 DEL 22 MARZO 2006 E N. 35 DEL 27 MAGGIO 2005).	RS 9.851.863,69 CP 0,00 CS 9.851.863,69	RR RC TR	A +/- +/-	E R TV	EP EC TR
44120052	4.04.12 Risorse vincolate (Capitolo di uscita 53020101)					

**Titolo 4 - Entrate derivanti da alienazione di beni patrimoniali, da trasformazione di capitale, da riscossione di crediti e da trasferimenti in conto capitale**

Capitolo	Descrizione	RESIDUI ATTIVI inizio esercizio (RS) Stanz. definitivi di COMPETENZA (CP) Stanz. definitivi di CASSA (CS)	RISCOSSIONI in C/RESIDUI (RR) in C/COMPET. (RC) TOTALE RISCOSS.(TR)	ACCERTAMENTI (A) Differenza su stanz. di competenza(+/-) Differenza su stanz. di cassa (+/-)	VARIAZIONE DI RESIDUI Eliminazioni (E) Riaccertamenti (R) TOTALE VARIAZ. (TV)	RESIDUI ATTIVI a fine esercizio Da esercizi preced. (EP) Da esercizio comp. (EC) TOTALE RESIDUI (TR)
	ASSEGNAZIONE DI FONDI DA PARTE DELLO STATO A VALERE SUL FONDO PER LE POLITICHE GIOVANILI E SULLE RISORSE FAS PER L'ATTUAZIONE DELL'ACCORDO DI PROGRAMMA QUADRO 'LA CALABRIA RICOMINCIA DAI GIOVANI' SOTTOSCRITTO IN DATA 1 AGOSTO 2008 (DELIBERAZIONI CIPE N. 3 DEL 22 MARZO 2006 E N. 138 DEL 21 DICEMBRE 2000, POGAS 2007-2009).	RS 2.844.226,05 CP 0,00 CS 2.844.226,05	RR RC TR	A +/- +/-	E R TV	EP EC TR
44120053	4.04.12 Risorse vincolate (Capitolo di uscita 33030201)					
	ASSEGNAZIONE DI FONDI DALLO STATO PER L'ATTUAZIONE DELL'ACCORDO DI PROGRAMMA MULTIREGIONALE IN MATERIA DI BIODIVERSITA' (DELIBERAZIONE CIPE N. 19 DEL 20 OTTOBRE 2004)	RS 0,00 CP 0,00 CS 0,00	RR RC TR	A +/- +/-	E R TV	EP EC TR
44120054	4.04.12 Risorse vincolate (Capitolo di uscita 24010701)					
	ASSEGNAZIONE DI FONDI DALLO STATO PER L'ATTUAZIONE DELL'ACCORDO DI PROGRAMMA QUADRO 'ENERGIA' SOTTOSCRITTO IN DATA 12 DICEMBRE 2008 ((DELIBERE CIPE N. 84/2000, N. 17/2003 E RISERVA PREMIALE PUNTO 1.2.4.1a, N. 20/2004, N. 35/2005)	RS 20.812.748,74 CP 9.997.330,50 CS 30.810.079,24	RR RC TR	A +/- +/-	E R TV	EP EC TR
44120055	4.04.12 Risorse vincolate (Capitolo di uscita 33040103)					
	ASSEGNAZIONE DI FONDI DA PARTE DELLO STATO PER L'ATTUAZIONE DELL'ACCORDO DI PROGRAMMA QUADRO 'TUTELA E RISANAMENTO AMBIENTALE PER IL TERRITORIO DELLA REGIONE CALABRIA' II ATTO INTEGRATIVO (DELIBERE CIPE N. 138 DEL 21 DICEMBRE 2000, N. 35 DEL 27 MAGGIO 2005 E N. 3 DEL 22 MARZO 2006).	RS 14.456.000,00 CP 0,00 CS 14.456.000,00	RR RC TR	A +/- +/-	E R TV	EP EC TR
44120056	4.04.12 Risorse vincolate (Capitolo di uscita 53010105)					
	ASSEGNAZIONE DI FONDI DALLO STATO PER L'ATTUAZIONE DEL IV° ATTO INTEGRATIVO DELL'ACCORDO DI PROGRAMMA QUADRO 'BENI ED ATTIVITA' CULTURALI PER IL TERRITORIO DELLA REGIONE CALABRIA' SOTTOSCRITTO IN DATA 1 AGOSTO 2008 (DELIBERE CIPE N. 3 DEL 22 MARZO 2006 E N. 138 DEL 21 DICEMBRE 2000)	RS 7.101.596,73 CP 0,00 CS 7.101.596,73	RR RC TR	A +/- +/-	E R TV	EP EC TR
44120057	4.04.12 Risorse vincolate (Capitolo di uscita 47010201)					
	ASSEGNAZIONE DI FONDI DALLO STATO PER L'ATTUAZIONE DELL'ACCORDO DI PROGRAMMA QUADRO 'ISTRUZIONE' SOTTOSCRITTO IN DATA 1 AGOSTO 2008 (DELIBERE CIPE N. 3 DEL 22 MARZO 2006, N. 36 DEL 3 MAGGIO 2002 E N. 138 DEL 21 DICEMBRE 2000)	RS 20.000.000,00 CP 0,00 CS 20.000.000,00	RR RC TR	A +/- +/-	E R TV	EP EC TR
44120059	4.04.12 Risorse vincolate (Capitolo di uscita 33030122)					

**Titolo 4 - Entrate derivanti da alienazione di beni patrimoniali, da trasformazione di capitale, da riscossione di crediti e da trasferimenti in conto capitale**

Capitolo	Descrizione	RESIDUI ATTIVI inizio esercizio (RS) Stanz. definitivi di COMPETENZA (CP) Stanz. definitivi di CASSA (CS)	RISCOSSIONI in C/RESIDUI (RR) in C/COMPET. (RC) TOTALE RISCOSS.(TR)	ACCERTAMENTI (A) Differenza su stanz. di competenza(+/-) Differenza su stanz. di cassa (+/-)	VARIAZIONE DI RESIDUI Eliminazioni (E) Riaccertamenti (R) TOTALE VARIAZ. (TV)	RESIDUI ATTIVI a fine esercizio Da esercizi preced. (EP) Da esercizio comp. (EC) TOTALE RESIDUI (TR)
44120060	4.04.12 Risorse vincolate (Capitolo di uscita 33030301)	ASSEGNAZIONE DI FONDI DALLO STATO PER LA REALIZZAZIONE DI INIZIATIVE VOLTE AD AFFRONTARE LA PARTICOLARE EMERGENZA IN MATERIA AMBIENTALE NEI SETTORI IDRICO E FOGNARIO (DELIBERA CIPE N. 2 DEL 22 MARZO 2006 - PROGRAMMA CALABRIA AMBIENTE)	RS 3.900.000,00 RR CP 0,00 RC CS 3.900.000,00 TR	0,00 A 0,00 +/- 0,00 +/-	0,00 E 0,00 R 3.900.000,00 TV	0,00 EP 0,00 EC 3.900.000,00 TR
44120061	4.04.12 Risorse vincolate (Capitolo di uscita 53010301)	ASSEGNAZIONE DI FONDI DA PARTE DELLO STATO PER L'ATTUAZIONE DELL'ACCORDO DI PROGRAMMA QUADRO 'TUTELA DELLE ACQUE E GESTIONE INTEGRATA DELLE RISORSE IDRICHE' (TAGIRI) - I° ATTO INTEGRATIVO (SETTORE DEPURAZIONE)	RS 8.769.969,92 RR CP 0,00 RC CS 8.769.969,92 TR	0,00 A 0,00 +/- 0,00 +/-	0,00 E 0,00 R 8.769.969,92 TV	0,00 EP 0,00 EC 8.769.969,92 TR
44120062	4.04.12 Risorse vincolate (Capitolo di uscita 33010110)	ASSEGNAZIONE DI FONDI DALLO STATO A CARICO DEL FONDO PER LO SVILUPPO E LA COESIONE (FSC) A VALERE SUL PAR CALABRIA FAS 2007/2013 PER INTERVENTI DI RILEVANZA STRATEGICA REGIONALE PER L'ATTUAZIONE DEL PIANO NAZIONALE PER IL SUD (DELIBERA CIPE N. 62/2011, N. 78/2011, N. 7/2012, N. 8/2012 E 60/2012)	RS 88.102.807,68 RR CP 244.847.586,10 RC CS 332.950.393,78 TR	0,00 A 0,00 +/- 0,00 +/-	161.329.681,65 E 83.517.904,45 R 332.950.393,78 TV	0,00 EP 0,00 EC 249.432.489,33 TR
44120063	4.04.12 Risorse vincolate (Capitolo di uscita 33010203)	ASSEGNAZIONE DI FONDI DALLO STATO A CARICO DEL FONDO PER LO SVILUPPO E LA COESIONE (FSC) 2000/2006 PER IL FINANZIAMENTO DEL "PIANO DEGLI INTERVENTI PER LA SISTEMAZIONE IDROGEOLOGICA ED IDRAULICA DEGLI ALVEI" (DELIBERA CIPE N. 87 DEL 03 AGOSTO 2012)	RS 30.000.000,00 RR CP 0,00 RC CS 30.000.000,00 TR	0,00 A 0,00 +/- 0,00 +/-	0,00 E 0,00 R 30.000.000,00 TV	0,00 EP 0,00 EC 30.000.000,00 TR
44120064	4.04.12 Risorse vincolate (Capitolo di uscita 47010302)	ASSEGNAZIONE DI FONDI DALLO STATO A CARICO DEL FONDO PER LO SVILUPPO E LA COESIONE (FSC) 2000/2006 PER IL FINANZIAMENTO DEGLI INTERVENTI DI DIFESA DEL SUOLO (DELIBERA CIPE N. 87 DEL 03 AGOSTO 2012)	RS 38.248.000,00 RR CP 0,00 RC CS 38.248.000,00 TR	0,00 A 0,00 +/- 0,00 +/-	0,00 E 0,00 R 38.248.000,00 TV	4.012.200,00 EP 0,00 EC 4.012.200,00 TR
44120065	4.04.12 Risorse vincolate (Capitolo di uscita 33020207)	ASSEGNAZIONE DI FONDI DALLO STATO, A CARICO DEL FONDO PER LO SVILUPPO E LA COESIONE (FSC), PROVENIENTI DALLE RIDUZIONI DISPOSTE SUI PROGRAMMI ATTUATIVI INTERREGIONALI E SUGLI OBIETTIVI DI SERVIZIO, PER L'ATTUAZIONE DEL PIANO NAZIONALE PER IL SUD E PER INTERVENTI DI RILEVANZA STRATEGICA REGIONALE (DELIBERE CIPE N. 62/2011, N. 78/2011, N. 7/2012 e N. 8/2012)	RS 43.592.784,50 RR CP 42.825.087,78 RC CS 86.417.872,28 TR	0,00 A 0,00 +/- 0,00 +/-	26.825.087,78 E 16.000.000,00 R 86.417.872,28 TV	0,00 EP 0,00 EC 70.417.872,28 TR

**Titolo 4 - Entrate derivanti da alienazione di beni patrimoniali, da trasformazione di capitale, da riscossione di crediti e da trasferimenti in conto capitale**

Capitolo	Descrizione	RESIDUI ATTIVI inizio esercizio (RS) Stanz. definitivi di COMPETENZA (CP) Stanz. definitivi di CASSA (CS)	RISCOSSIONI in C/RESIDUI (RR) in C/COMPET. (RC) TOTALE RISCOSS.(TR)	ACCERTAMENTI (A) Differenza su stanz. di competenza(+/-) Differenza su stanz. di cassa (+/-)	VARIAZIONE DI RESIDUI Eliminazioni (E) Riaccertamenti (R) TOTALE VARIAZ. (TV)	RESIDUI ATTIVI a fine esercizio Da esercizi preced. (EP) Da esercizio comp. (EC) TOTALE RESIDUI (TR)
44120066	ASSEGNAZIONE DI FONDI DALLO STATO A CARICO DEL FONDO PER LO SVILUPPO E LA COESIONE (FSC) 2000/2006 PER INTERVENTI DI RIQUALIFICAZIONE URBANA (RECUPERO CENTRI STORICI) - N. 170 PROGETTI INTEGRATI PER LA RIQUALIFICAZIONE, IL RECUPERO E LA VALORIZZAZIONE DEI CENTRI STORICI DELLA CALABRIA (DELIBERA CIPE N. 89 DEL 03/08/2012)	RS 30.000.000,00 CP 30.000.000,00 CS 60.000.000,00	RR RC TR	A +/- +/-	E R TV	EP EC TR
4.04.12	Risorse vincolate (Capitolo di uscita 53020201)					
44120067	ASSEGNAZIONE DI FONDI DALLO STATO A CARICO DEL FONDO PER LO SVILUPPO E LA COESIONE (FSC) 2000/2006 PER IL FINANZIAMENTO DI INTERVENTI INFRASTRUTTURALI PER LO SPORT E PER IL TURISMO (DELIBERA CIPE N. 89 DEL 03 AGOSTO 2012)	RS 5.000.000,00 CP 0,00 CS 5.000.000,00	RR RC TR	A +/- +/-	E R TV	EP EC TR
4.04.12	Risorse vincolate (Capitolo di uscita 24010104)					
44120068	ASSEGNAZIONE DI FONDI DALLO STATO PER L'ATTUAZIONE DELL'ACCORDO DI PROGRAMMA QUADRO "INFRASTRUTTURE PER LO SVILUPPO LOCALE" - II° ATTO INTEGRATIVO (DELIBERA CIPE N. 41/2012, PUNTO 1.6- NOTA N. 5765 DEL 18/06/2014 DEL DIPARTIMENTO PER LO SVILUPPO E LA COESIONE ECONOMICA - DIREZIONE GENERALE PER LA POLITICA REGIONALE UNITARIA NAZIONALE)	RS 0,00 CP 7.533.716,73 CS 7.533.716,73	RR RC TR	A +/- +/-	E R TV	EP EC TR
4.04.12	Risorse vincolate (Capitolo di uscita 33020213)					
44120069	ASSEGNAZIONE DI FONDI DALLO STATO, A VALERE SULLE RISORSE FSC 2000-2006, PER L'ATTUAZIONE DELL'ACCORDO DI PROGRAMMA QUADRO "EMERGENZE URBANE E TERRITORIALI - PROTOCOLLO AGGIUNTIVO 'LA CITTADELLA' (DELIBERAZIONE DI GIUNTA REGIONALE N. 450 DEL 2014)	RS 0,00 CP 13.000.000,00 CS 13.000.000,00	RR RC TR	A +/- +/-	E R TV	EP EC TR
4.04.12	Risorse vincolate (Capitolo di uscita 62010801)					
	ASSEGNAZIONE DI RISORSE DA PARTE DELLO STATO, A VALERE SUL FONDO DI PER LO SVILUPPO E LA COESIONE (FSC) 2007-2013 (DELIBERA CIPE N. 79 DEL 11 LUGLIO 2012)	RS 0,00 CP 3.450.475,00 CS 3.450.475,00	RR RC TR	A +/- +/-	E R TV	EP EC TR
	Totale UPB 4.04.12	RS 1.166.683.722,18	RR 2.360.301,38	A 256.007.380,01	E 4.012.200,00	EP 1.160.311.220,80
		CP 355.525.284,46	RC 0,00	+/- 99.517.904,45	R 0,00	EC 256.007.380,01
		CS 1.522.209.006,64	TR 2.360.301,38	+/- 1.519.848.705,26	TV 4.012.200,00	TR 1.416.318.600,81

UPB 4.04.13

**Titolo 4 - Entrate derivanti da alienazione di beni patrimoniali, da trasformazione di capitale, da riscossione di crediti e da trasferimenti in conto capitale**

Capitolo	Descrizione	RESIDUI ATTIVI inizio esercizio (RS) Stanz. definitivi di COMPETENZA (CP) Stanz. definitivi di CASSA (CS)	RISCOSSIONI in C/RESIDUI (RR) in C/COMPET. (RC) TOTALE RISCOSS.(TR)	ACCERTAMENTI (A) Differenza su stanz. di competenza(+/-) Differenza su stanz. di cassa (+/-)	VARIAZIONE DI RESIDUI Eliminazioni (E) Riaccertamenti (R) TOTALE VARIAZ. (TV)	RESIDUI ATTIVI a fine esercizio Da esercizi preced. (EP) Da esercizio comp. (EC) TOTALE RESIDUI (TR)
Assegnazioni per lo sviluppo dell'economia montana e delle zone rurali						
2301202	4.04.13 Risorse vincolate (Capitolo di uscita 2232202)					
	ASSEGNAZIONE DI QUOTA DEL FONDO NAZIONALE ORDINARIO PER GLI INVESTIMENTI DA DESTINARE ALLE COMUNITA' MONTANE PER LA REALIZZAZIONE DI OPERE PUBBLICHE DI PREMINENTE INTERESSE SOCIALE ED ECONOMICO (ARTT. 34 E 41 DEL DECRETO LEG.VO 30.12.92, N.504).	RS 0,00 RR CP 0,00 RC CS 0,00 TR	0,00 RR 0,00 RC 0,00 TR	0,00 A 0,00 +/- 0,00 +/-	0,00 E 0,00 R 0,00 TV	0,00 EP 0,00 EC 0,00 TR
2301203	4.04.13 Risorse vincolate (Capitolo di uscita 2232203)					
	ASSEGNAZIONE DELLA QUOTA DEL FONDO NAZIONALE PER LA MONTAGNA PER SOSTENERE GLI INTERVENTI SPECIALI DI CUI ALL'ART. 1 DELLA LEGGE 31.1.94, N.97 (ART. 2 DELLA LEGGE 31.1.94, N. 97).	RS 0,00 RR CP 0,00 RC CS 0,00 TR	0,00 RR 0,00 RC 0,00 TR	0,00 A 0,00 +/- 0,00 +/-	0,00 E 0,00 R 0,00 TV	0,00 EP 0,00 EC 0,00 TR
	Totale UPB 4.04.13	RS 0,00 RR CP 0,00 RC CS 0,00 TR	0,00 RR 0,00 RC 0,00 TR	0,00 A 0,00 +/- 0,00 +/-	0,00 E 0,00 R 0,00 TV	0,00 EP 0,00 EC 0,00 TR
UPB 4.04.14						
Assegnazioni per investimenti nel settore socio-sanitario						
2307212	4.04.14 Risorse vincolate (Capitolo di uscita 4231205)					
	ASSEGNAZIONE DI FONDI DALLO STATO PER L'ATTUAZIONE DI INIZIATIVE FINALIZZATE ALLA PREVENZIONE DELLA CECITA', ALLA REALIZZAZIONE E GESTIONE DEI CENTRI PER L'EDUCAZIONE VISIVA E ALL'INTEGRAZIONE SOCIALE E LAVORATIVA DEI CIECHI PLURIMINORATI (ART. 2, COMMII E 2, L. 28.8.1997, N. 284).	RS 0,00 RR CP 6.481,88 RC CS 6.481,88 TR	0,00 RR 6.481,88 RC 6.481,88 TR	0,00 A 6.481,88 +/- 6.481,88 +/-	6.481,88 E 0,00 R 0,00 TV	0,00 EP 0,00 EC 0,00 TR
2307215	4.04.14 Risorse vincolate (Capitolo di uscita 4231208)					
	ASSEGNAZIONE DI FONDI DALLO STATO FINALIZZATI ALL'ISTITUZIONE DI APPOSITI CENTRI O SERVIZI DI EDUCAZIONE PERMANENTE E DI SPERIMENTAZIONE PER PROMUOVERE L'INSERIMENTO SOCIALE, SCOLASTICO E LAVORATIVO DELLE PERSONE PRIVE DELLA VISTA CHE PRESENTANO ULTERIORI MINORAZIONI DI NATURA SENSORIALE, MOTORIA, INTELLETTIVA E SIMBOLICO RELAZIONALE (ART. 3, COMMII E 2, DELLA LEGGE 28.8.1997, N. 284).	RS 204.516,93 RR CP 0,00 RC CS 204.516,93 TR	204.516,93 RR 0,00 RC 204.516,93 TR	0,00 A 0,00 +/- 0,00 +/-	0,00 E 0,00 R 204.516,93 TV	0,00 EP 0,00 EC 0,00 TR
2307216	4.04.14 Risorse vincolate (Capitolo di uscita 4211214)					

**Titolo 4 - Entrate derivanti da alienazione di beni patrimoniali, da trasformazione di capitale, da riscossione di crediti e da trasferimenti in conto capitale**

Capitolo	Descrizione	RESIDUI ATTIVI inizio esercizio (RS) Stanz. definitivi di COMPETENZA (CP) Stanz. definitivi di CASSA (CS)	RISCOSSIONI in C/RESIDUI (RR) in C/COMPET. (RC) TOTALE RISCOSS.(TR)	ACCERTAMENTI (A) Differenza su stanz. di competenza(+/-) Differenza su stanz. di cassa (+/-)	VARIAZIONE DI RESIDUI Eliminazioni (E) Riaccertamenti (R) TOTALE VARIAZ. (TV)	RESIDUI ATTIVI a fine esercizio Da esercizi preced. (EP) Da esercizio comp. (EC) TOTALE RESIDUI (TR)
	ASSEGNAZIONE DI FONDI DALLO STATO PER L'ATTUAZIONE DEL PROGRAMMA NAZIONALE PER LA REALIZZAZIONE DI STRUTTURE PER CURE "PALLIATIVE" (ART. 1,COMMA 3, LEGGE 28.12.1998, N. 450 COORDINATO CON LA LEGGE DI CONVERSIONE 26.2.1999, N.39).	RS 1.922.717,55 RR CP 0,00 RC CS 1.922.717,55 TR	0,00 A 0,00 +/- 0,00 +/-	0,00 E 0,00 R 1.922.717,55 TV	0,00 EP 0,00 EC 0,00 TR	1.922.717,55 0,00 1.922.717,55
2314210	4.04.14 Risorse vincolate (Capitolo di uscita 4231204)					
	ASSEGNAZIONE DI FONDI DALLO STATO PER LA REALIZZAZIONE DEL CENTRO REGIONALE DI ONCOLOGIA E FARMACOTOSSICOLOGIA PRESSO LA PREESISTENTE STRUTTURA DEL NUOVO PRESIDIO PSICHIATRICO DI GIRIFALCO (D.L.VO 3.4.93, N. 96- DELIBERE CIPE 21.12.95 E 26.1.96).	RS 17.906.271,32 RR CP 0,00 RC CS 17.906.271,32 TR	0,00 A 0,00 +/- 0,00 +/-	0,00 E 0,00 R 17.906.271,32 TV	17.906.271,32 EP 0,00 EC 17.906.271,32 TR	0,00 0,00 0,00
44140014	4.04.14 Risorse vincolate (Capitolo di uscita 61060115)					
	ASSEGNAZIONE DI FONDI DALLO STATO PER LA REALIZZAZIONE, NELL'AMBITO DEL PROGRAMMA PLURIENNALE PREVISTO DALL'ART.20 DELLA LEGGE 11.3.88, N.67, DEGLI INTERVENTI DI ADEGUAMENTO DELLE STRUTTURE SANITARIE ALLA NORMATIVA IN MATERIA DI SICUREZZA (DELIBERAZIONI CIPE N. 53 DEL 21.3.97 E N. 53 DEL 6.5.98).	RS 1.232.493,03 RR CP 0,00 RC CS 1.232.493,03 TR	0,00 A 0,00 +/- 0,00 +/-	0,00 E 0,00 R 1.232.493,03 TV	0,00 EP 0,00 EC 0,00 TR	1.232.493,03 0,00 1.232.493,03
44140015	4.04.14 Risorse vincolate (Capitolo di uscita 61060116)					
	ASSEGNAZIONE DI FONDI DALLO STATO PER IL FINANZIAMENTO DELLE ATTREZZATURE DEL CENTRO INTERREGIONALE DI RIFERIMENTO PER I TRAPIANTI DI CUI ALL'ART.10, COMMA 2, LEGGE 1.4.1999, N.91 (ART.92, COMMA 13, LEGGE 23.12.2000, N. 388).	RS 0,00 RR CP 0,00 RC CS 0,00 TR	0,00 A 0,00 +/- 0,00 +/-	0,00 E 0,00 R 0,00 TV	0,00 EP 0,00 EC 0,00 TR	0,00 0,00 0,00
44140016	4.04.14 Risorse vincolate (Capitolo di uscita 61030303)					
	ASSEGNAZIONE DI FONDI DALLO STATO PER LA COSTRUZIONE E LA GESTIONE DEGLI ASILI NIDO NONCHE' DEI MICRO-NIDI NEI LUOGHI DI LAVORO (ART.70 DELLA LEGGE 28.12.2001, N. 448).	RS 0,00 RR CP 0,00 RC CS 0,00 TR	0,00 A 0,00 +/- 0,00 +/-	0,00 E 0,00 R 0,00 TV	0,00 EP 0,00 EC 0,00 TR	0,00 0,00 0,00
44140017	4.04.14 Risorse vincolate (Capitolo di uscita 61060117)					
	ASSEGNAZIONE DI FONDI DALLO STATO PER LA REALIZZAZIONE DEL PROGETTO DI ADEGUAMENTO DELLE ATTREZZATURE DI RADIOTERAPIA PER L'UTILIZZAZIONE DI TECNICHE A FASCI MULTIPLI E TRATTAMENTI CON INTENSITA' MODULATA (IMRT), FINANZIATO NELL'AMBITO DEI PROGRAMMI DI EDILIZIA SANITARIA DI CUI ALL'ART. 20 DELLA LEGGE 11 MARZO 1988, N. 67(ART. 28, COMMA 12, DELLA LEGGE 23.12.1999, N. 488).	RS 0,00 RR CP 0,00 RC CS 0,00 TR	0,00 A 0,00 +/- 0,00 +/-	0,00 E 0,00 R 0,00 TV	0,00 EP 0,00 EC 0,00 TR	0,00 0,00 0,00
44140019	4.04.14 Risorse vincolate (Capitolo di uscita 61060118)					

**Titolo 4 - Entrate derivanti da alienazione di beni patrimoniali, da trasformazione di capitale, da riscossione di crediti e da trasferimenti in conto capitale**

Capitolo	Descrizione	RESIDUI ATTIVI inizio esercizio (RS) Stanz. definitivi di COMPETENZA (CP) Stanz. definitivi di CASSA (CS)	RISCOSSIONI in C/RESIDUI (RR) in C/COMPET. (RC) TOTALE RISCOSS.(TR)	ACCERTAMENTI (A) Differenza su stanz. di competenza(+/-) Differenza su stanz. di cassa (+/-)	VARIAZIONE DI RESIDUI Eliminazioni (E) Riaccertamenti (R) TOTALE VARIAZ. (TV)	RESIDUI ATTIVI a fine esercizio Da esercizi preced. (EP) Da esercizio comp. (EC) TOTALE RESIDUI (TR)
	ASSEGNAZIONE DI FONDI DALLO STATO PER LA REALIZZAZIONE DI INVESTIMENTI RELATIVI ALLA RISTRUTTURAZIONE EDILIZIA ED AMMODERNAMENTO TECNOLOGICO DEL PATRIMONIO SANITARIO PUBBLICO, CON ONERI A CARICO DELLO STATO - 1° ACCORDO DI PROGRAMMA STRALCIO (ART. 20 DELLA LEGGE 67/88 - SECONDA FASE).	RS 28.910.985,02 CP 0,00 CS 28.910.985,02	RR RC TR	A 4.043.593,23 +/- 0,00 - 4.043.593,23	E 0,00 R 0,00 TV 24.867.391,79	EP 24.867.391,79 EC 0,00 TR 24.867.391,79
44140020	4.04.14 <i>Risorse vincolate (Capitolo di uscita 61060126)</i>					
	ASSEGNAZIONE DI FONDI DA PARTE DELLO STATO DESTINATI AL FINANZIAMENTO DEL PROGRAMMA REGIONALE PER FAVORIRE LA DIFFUSIONE E L'UTILIZZO DEI DEFIBRILLATORI SEMIAUTOMATICI ESTERNI (DAE) (DPGR N. 68 DEL 29 LUGLIO 2011)	RS 0,00 CP 38.630,40 CS 38.630,40	RR RC TR	A 0,00 +/- 38.630,40 - 38.630,40	E 38.630,40 R 0,00 TV 0,00	EP 0,00 EC 0,00 TR 0,00
44140021	4.04.14 <i>Risorse vincolate (Capitolo di uscita 61060137)</i>					
	TRASFERIMENTO DI RISORSE DA PARTE DELLO STATO PER INTERVENTI DI RISTRUTTURAZIONE EDILIZIA E DI AMMODERNAMENTO TECNOLOGICO DEL PATRIMONIO SANITARIO PUBBLICO NELL'AZIENDA OSPEDALIERA DI COSENZA (ARTICOLO 20 LEGGE 11 MARZO 1988, N. 67 - DECRETI DEL MINISTERO DEL LAVORO DEL 14 APRILE 2011)	RS 36.017.257,22 CP 0,00 CS 36.017.257,22	RR RC TR	A 937.991,13 +/- 0,00 - 937.991,13	E 0,00 R 0,00 TV 35.079.266,09	EP 35.079.266,09 EC 0,00 TR 35.079.266,09
44140022	4.04.14 <i>Risorse vincolate (Capitolo di uscita 61060138)</i>					
	TRASFERIMENTO DI RISORSE DALLO STATO PER INTERVENTI DI RISTRUTTURAZIONE EDILIZIA E DI AMMODERNAMENTO TECNOLOGICO DEL PATRIMONIO SANITARIO PUBBLICO NELL'AZIENDA OSPEDALIERA DI CATANZARO (ARTICOLO 20 LEGGE 11 MARZO 1988, N. 67 - DECRETI DEL MINISTERO DEL LAVORO DEL 14 APRILE 2011)	RS 15.488.603,77 CP 0,00 CS 15.488.603,77	RR RC TR	A 0,00 +/- 0,00 - 0,00	E 0,00 R 0,00 TV 15.488.603,77	EP 15.488.603,77 EC 0,00 TR 15.488.603,77
44140023	4.04.14 <i>Risorse vincolate (Capitolo di uscita 61060139)</i>					
	TRASFERIMENTO DI RISORSE DALLO STATO PER INTERVENTI DI RISTRUTTURAZIONE EDILIZIA E DI AMMODERNAMENTO TECNOLOGICO DEL PATRIMONIO SANITARIO PUBBLICO NELL'AZIENDA OSPEDALIERA DI REGGIO CALABRIA (ARTICOLO 20 LEGGE 11 MARZO 1988, N. 67 - DECRETI DEL MINISTERO DEL LAVORO DEL 14 APRILE 2011)	RS 32.537.500,00 CP 0,00 CS 32.537.500,00	RR RC TR	A 4.534.180,34 +/- 0,00 - 4.534.180,34	E 0,00 R 0,00 TV 28.003.319,66	EP 28.003.319,66 EC 0,00 TR 28.003.319,66
44140024	4.04.14 <i>Risorse vincolate (Capitolo di uscita 61060142)</i>					
	ASSEGNAZIONE DI RISORSE DALLO STATO PER LA REALIZZAZIONE E LA RICONVERSIONE DI STRUTTURE SANITARIE EXTRAOSPEDALIERE PER IL SUPERAMENTO DEGLI OSPEDALI PSICHIATRICI GIUDIZIARI (ART. 3° TER, COMMA 6, DEL DECRETO LEGGE 22 DICEMBRE 2011, N.211, CONVERTITO NELLA LEGGE 17 FEBBRAIO 2012, N.9)	RS 0,00 CP 6.572.522,28 CS 6.572.522,28	RR RC TR	A 0,00 +/- 0,00 - 0,00	E 6.572.522,28 R 0,00 TV 6.572.522,28	EP 0,00 EC 6.572.522,28 TR 6.572.522,28

**Titolo 4 - Entrate derivanti da alienazione di beni patrimoniali, da trasformazione di capitale, da riscossione di crediti e da trasferimenti in conto capitale**

Capitolo	Descrizione	RESIDUI ATTIVI inizio esercizio (RS) Stanz. definitivi di COMPETENZA (CP) Stanz. definitivi di CASSA (CS)	RISCOSSIONI in C/RESIDUI (RR) in C/COMPET. (RC) TOTALE RISCOSS.(TR)	ACCERTAMENTI (A) Differenza su stanz. di competenza(+/-) Differenza su stanz. di cassa (+/-)	VARIAZIONE DI RESIDUI Eliminazioni (E) Riaccertamenti (R) TOTALE VARIAZ. (TV)	RESIDUI ATTIVI a fine esercizio Da esercizi preced. (EP) Da esercizio comp. (EC) TOTALE RESIDUI (TR)
Totale UPB 4.04.14		RS 134.220.344,84	RR 9.515.764,70	A 6.617.634,56	E 17.906.271,32	EP 106.798.308,82
		CP 6.617.634,56	RC 45.112,28	+/- 0,00	R 0,00	EC 6.572.522,28
		CS 140.837.979,40	TR 9.560.876,98	+/- 131.277.102,42	TV 17.906.271,32	TR 113.370.831,10
UPB 4.04.15						
Assegnazioni per lo sviluppo delle strutture agrarie e del comparto zootecnico						
2309219	4.04.15 Risorse vincolate (Capitolo di uscita 5123229)					
	ASSEGNAZIONE DI FONDI DALLO STATO PER L'ATTUAZIONE DEGLI INTERVENTI STRUTTURALI E DI PREVENZIONE NEGLI ALLEVAMENTI OVINI E NELLE AREE AGRICOLE, COLPITE DALLA INFEZIONE DI "LINGUA BLU" (ART.129, COMMA 1, LEGGE 23.12.2000, N.388).	RS 0,00 CP 0,00 CS 0,00	RR RC TR	A 0,00 +/- 0,00 +/- 0,00	E 0,00 R 0,00 TV 0,00	EP 0,00 EC 0,00 TR 0,00
44150014	4.04.15 Risorse vincolate (Capitolo di uscita 22040820)					
	ASSEGNAZIONE DI FONDI DALLO STATO PER LA DIFESA ED IL MIGLIORAMENTO DELLA FILIERA DEL BERGAMOTTO (LEGGE 25 2.2000, N.39).	RS 0,00 CP 0,00 CS 0,00	RR RC TR	A 0,00 +/- 0,00 +/- 0,00	E 0,00 R 0,00 TV 0,00	EP 0,00 EC 0,00 TR 0,00
44150015	4.04.15 Risorse vincolate (Capitolo di uscita 22040413)					
	ASSEGNAZIONI DI FONDI DELLO STATO PER LA REALIZZAZIONE DI INTERVENTI STRUTTURALI, DI INDENNIZZO E DI PREVENZIONE, DIRETTI A FRONTEGGIARE L'EMERGENZA NEL SETTORE ZOOTECNICO, CAUSATA DALL'INFLUENZA CATARRALE DEI RUMINANTI (BLUE TONGUE)(ART. 129, LEGGE 23.12.2000, N.388 -LEGGE 9.3.2001, N.49 -ART. 66, COMMA 2, LEGGE 28.12.2001, N.448).	RS 0,00 CP 0,00 CS 0,00	RR RC TR	A 0,00 +/- 0,00 +/- 0,00	E 0,00 R 0,00 TV 0,00	EP 0,00 EC 0,00 TR 0,00
44150017	4.04.15 Risorse vincolate (Capitolo di uscita 22040311)					
	ASSEGNAZIONE DI FONDI DALLO STATO PER LA REALIZZAZIONE DEL PROGETTO DENOMINATO "PARCO ORTO MEDITERRANEO" PRESENTATO DALL'ARSSA PER LA SALVAGUARDIA DELLA BIODIVERSITA' (DECRETO DEL MINISTERO DELL'AMBIENTE E DELLA TUTELA DEL TERRITORIO DEC/DPN/2256 DEL 26.11.2004).	RS 0,00 CP 0,00 CS 0,00	RR RC TR	A 0,00 +/- 0,00 +/- 0,00	E 0,00 R 0,00 TV 0,00	EP 0,00 EC 0,00 TR 0,00
44150018	4.04.15 Risorse vincolate (Capitolo di uscita 22040838)					

**Titolo 4 - Entrate derivanti da alienazione di beni patrimoniali, da trasformazione di capitale, da riscossione di crediti e da trasferimenti in conto capitale**

Capitolo	Descrizione	RESIDUI ATTIVI inizio esercizio (RS) Stanz. definitivi di COMPETENZA (CP) Stanz. definitivi di CASSA (CS)	RISCOSSIONI in C/RESIDUI (RR) in C/COMPET. (RC) TOTALE RISCOSS.(TR)	ACCERTAMENTI (A) Differenza su stanz. di competenza(+/-) Differenza su stanz. di cassa (+/-)	VARIAZIONE DI RESIDUI Eliminazioni (E) Riaccertamenti (R) TOTALE VARIAZ. (TV)	RESIDUI ATTIVI a fine esercizio Da esercizi preced. (EP) Da esercizio comp. (EC) TOTALE RESIDUI (TR)
	ASSEGNAZIONE DI SOMME DALLO STATO PER L'ATTUAZIONE DEL PROGRAMMA NAZIONALE DENOMINATO 'BIOCOMBUSTIBILI'. (LEGGE 2 DICEMBRE 1998, N. 423).	RS CP CS	0,00 RR 0,00 RC 0,00 TR	0,00 A 0,00 +/- 0,00 +/-	0,00 E 0,00 R 0,00 TV	0,00 EP 0,00 EC 0,00 TR
44150019	4.04.15 Risorse vincolate (Capitolo di uscita 22040840)					
	ASSEGNAZIONE DI FONDI DA PARTE DELLO STATO PER L'ATTUAZIONE DI INTERVENTI NEL SETTORE APISTICO (LEGGE 24 DICEMBRE 2004, N. 313)	RS CP CS	0,00 RR 0,00 RC 0,00 TR	0,00 A 0,00 +/- 0,00 +/-	0,00 E 0,00 R 0,00 TV	0,00 EP 0,00 EC 0,00 TR
	Totale UPB 4.04.15	RS CP CS	0,00 RR 0,00 RC 0,00 TR	0,00 A 0,00 +/- 0,00 +/-	0,00 E 0,00 R 0,00 TV	0,00 EP 0,00 EC 0,00 TR
	UPB 4.04.16					
	Assegnazioni per lo sviluppo della commercializzazione e trasformazione dei prodotti agricoli					
44160004	4.04.16 Risorse vincolate (Capitolo di uscita 22040819)					
	ASSEGNAZIONE DI FONDI DALLO STATO PER L'ATTUAZIONE DEGLI INTERVENTI DI RICONVERSIONE VARIETALE PREVISTI DAL PIANO PER L'AGRUMICOLTURA ITALIANA (LEGGE 2.12.1998, N.423 - DELIBERAZIONE CIPE DEL 5.11.1999).	RS CP CS	0,00 RR 0,00 RC 0,00 TR	0,00 A 0,00 +/- 0,00 +/-	0,00 E 0,00 R 0,00 TV	0,00 EP 0,00 EC 0,00 TR
44160005	4.04.16 Risorse vincolate (Capitolo di uscita 22040829)					
	ASSEGNAZIONE DI FONDI DALLO STATO PER LA REALIZZAZIONE DI INTERVENTI DIRETTI AL RAFFORZAMENTO E LO SVILUPPO DELLE IMPRESE DI TRASFORMAZIONE E COMMERCIALIZZAZIONE CHE OPERANO NEL SETTORE AGROALIMENTARE (ART. 13,D.L.VO 30.4.98, N.173).	RS CP CS	0,00 RR 0,00 RC 0,00 TR	0,00 A 0,00 +/- 0,00 +/-	0,00 E 0,00 R 0,00 TV	0,00 EP 0,00 EC 0,00 TR
44160006	4.04.16 Risorse vincolate (Capitolo di uscita 22040832)					
	ASSEGNAZIONE DI FONDI DALLO STATO PER LA REALIZZAZIONE DEL PROGRAMMA VOLTO AL SOSTEGNO ED ALLO SVILUPPO DELL'AGRICOLTURA BIOLOGICA (DECRETI MINISTERIALI N. 90859 DEL 7.6.2004 E N. 20038 DEL 23.12.2009).	RS CP CS	87.554,35 RR 0,00 RC 87.554,35 TR	0,00 A 0,00 +/- 0,00 +/-	0,00 E 0,00 R 87.554,35 TV	0,00 EP 0,00 EC 87.554,35 TR

**Titolo 4 - Entrate derivanti da alienazione di beni patrimoniali, da trasformazione di capitale, da riscossione di crediti e da trasferimenti in conto capitale**

Capitolo	Descrizione	RESIDUI ATTIVI inizio esercizio (RS) Stanz. definitivi di COMPETENZA (CP) Stanz. definitivi di CASSA (CS)	RISCOSSIONI in C/RESIDUI (RR) in C/COMPET. (RC) TOTALE RISCOSS.(TR)	ACCERTAMENTI (A) Differenza su stanz. di competenza(+/-) Differenza su stanz. di cassa (+/-)	VARIAZIONE DI RESIDUI Eliminazioni (E) Riaccertamenti (R) TOTALE VARIAZ. (TV)	RESIDUI ATTIVI a fine esercizio Da esercizi preced. (EP) Da esercizio comp. (EC) TOTALE RESIDUI (TR)
Totale UPB 4.04.16		RS 87.554,35	RR 0,00	A 0,00	E 0,00	EP 87.554,35
		CP 0,00	RC 0,00	+ 0,00	R 0,00	EC 0,00
		CS 87.554,35	TR 0,00	+ 0,00	TV 87.554,35	TR 87.554,35
UPB 4.04.17						
Assegnazioni per la realizzazione di programmi di promozione delle attività turistiche						
44170004	4.04.17 <i>Risorse vincolate (Capitolo di uscita 22010309)</i>					
	ASSEGNAZIONE DA PARTE DELLO STATO DELLA QUOTA DEL FONDO DI COFINANZIAMENTO DEI PROGETTI DI SVILUPPO DEI SISTEMI LOCALI FINALIZZATI AL MIGLIORAMENTO DELLA QUALITA' DELL'OFFERTA TURISTICA (ARTT. 5, 6 E 12 DELLA LEGGE 29.3.2001, N.135).	RS 0,00 CP 0,00 CS 0,00	RR RC TR	A + +	E R TV	EP EC TR
44170005	4.04.17 <i>Risorse vincolate (Capitolo di uscita 22010314)</i>					
	ASSEGNAZIONE DI FONDI DALLO STATO QUALE CONCORSO AL FINANZIAMENTO DELLE INIZIATIVE REGIONALI DI SOSTEGNO PER L'INNOVAZIONE TECNOLOGICA,L'AMMODERNAMENTO ED IL MIGLIORAMENTO DEI LIVELLI DI SICUREZZA DEGLI IMPIANTI A FUNE (ART. 31, COMMA 6, LEGGE 1.8.2002, N. 166).	RS 0,00 CP 0,00 CS 0,00	RR RC TR	A + +	E R TV	EP EC TR
44170006	4.04.17 <i>Risorse vincolate (Capitolo di uscita 22010315)</i>					
	ASSEGNAZIONE DI FONDI DALLO STATO PER LA REALIZZAZIONE DEGLI INTERVENTI INERENTI ALLA MESSA IN SICUREZZA DELLE AREE SCIABILI (ART. 7, COMMA 5, DELLA LEGGE 24 DICEMBRE 2003, N. 363).	RS 0,00 CP 0,00 CS 0,00	RR RC TR	A + +	E R TV	EP EC TR
44170007	4.04.17 <i>Risorse vincolate (Capitolo di uscita 22010310)</i>					
	ASSEGNAZIONE DI FONDI DA PARTE DELLO STATO PER IL SOSTEGNO DEL SETTORE TURISTICO (ART. 1, COMMA 1227, DELLA LEGGE 27 DICEMBRE 2006, N. 296)	RS 0,00 CP 0,00 CS 0,00	RR RC TR	A + +	E R TV	EP EC TR
44170008	4.04.17 <i>Risorse vincolate (Capitolo di uscita 22010417)</i>					
	ASSEGNAZIONE DI RISORSE DALLO STATO PER LA REALIZZAZIONE DEL PROGETTO DAL TITOLO CULTO E CULTURA, PROGETTAZIONE E REALIZZAZIONE DI ITINERARI PER LA VALORIZZAZIONE DEL TURISMO RELIGIOSO (ART. 1, COMMA 1228, LEGGE 27 DICEMBRE 2006, N. 296 -	RS 516.259,17 CP 0,00 CS 516.259,17	RR RC TR	A + +	E R TV	EP EC TR

**Titolo 4 - Entrate derivanti da alienazione di beni patrimoniali, da trasformazione di capitale, da riscossione di crediti e da trasferimenti in conto capitale**

Capitolo	Descrizione	RESIDUI ATTIVI inizio esercizio (RS) Stanz. definitivi di COMPETENZA (CP) Stanz. definitivi di CASSA (CS)	RISCOSSIONI in C/RESIDUI (RR) in C/COMPET. (RC) TOTALE RISCOSS.(TR)	ACCERTAMENTI (A) Differenza su stanz. di competenza(+/-) Differenza su stanz. di cassa (+/-)	VARIAZIONE DI RESIDUI Eliminazioni (E) Riaccertamenti (R) TOTALE VARIAZ. (TV)	RESIDUI ATTIVI a fine esercizio Da esercizi preced. (EP) Da esercizio comp. (EC) TOTALE RESIDUI (TR)
44170009	4.04.17 <i>Risorse vincolate (Capitolo di uscita 22010416)</i>					
	ASSEGNAZIONE DI RISORSE DALLO STATO PER LA REALIZZAZIONE DEL PROGETTO DAL TITOLO PROGETTAZIONE E REALIZZAZIONE DI ITINERARI PER LA VALORIZZAZIONE DEL TURISMO NATURALISTICO (ART. 1, COMMA 1228, LEGGE 27 DICEMBRE 2006, N. 296- PROTOCOLLO DI INTESA TRA MINISTERO PER IL TURISMO ED IL PRESIDENTE DELLA CONFERENZA DELLE REGIONI E DELLE PROVINCE AUTONOME DEL 24 GIUGNO 2010- ACCORDO DI PROGRAMMA APPROVATO E REGISTRATO DALLA PRESIDENZA DEL CONSIGLIO DEI MINISTRI IN DATA 17 MAGGIO 2012)	RS 1.193.354,31 CP 0,00 CS 1.193.354,31	RR RC TR	A 0,00 +/- 0,00 +/- 1.193.354,31	E 0,00 R 0,00 TV	EP 1.193.354,31 EC 0,00 TR 1.193.354,31
Totale UPB 4.04.17		RS 1.709.613,48	RR 0,00	A 0,00	E 0,00	EP 1.709.613,48
		CP 0,00	RC 0,00	+/- 0,00	R 0,00	EC 0,00
		CS 1.709.613,48	TR 1.709.613,48	+/- 1.709.613,48	TV 0,00	TR 1.709.613,48
UPB 4.04.18						
Assegnazioni per l'attuazione di iniziative nel settore dell'artigianato, delle PMI e per lo sviluppo locale						
44180005	4.04.18 <i>Risorse autonome</i>					
	ASSEGNAZIONE DI FONDI DALLO STATO A CARICO DEL FONDO DI ROTAZIONE PREVISTO DALL'ART. 5 DELLA LEGGE 16.4.87, N.183, PER LA REALIZZAZIONE DEL PROGRAMMA REGIONALE DI AZIONI INNOVATIVE ILSRE-INIZIATIVE LOCALI PER LO SVILUPPO REGIONALE NELLA REGIONE CALABRIA (DECRETO DEL MINISTERO E.F. N.22828 DEL 4.3.2002).	RS 290.062,50 CP 0,00 CS 290.062,50	RR RC TR	A 0,00 +/- 0,00 +/- 290.062,50	E 0,00 R 0,00 TV	EP 290.062,50 EC 0,00 TR 290.062,50
44180006	4.04.18 <i>Risorse vincolate (Capitolo di uscita 22020106)</i>					
	ASSEGNAZIONE DI FONDI DALLO STATO PER IL COFINANZIAMENTO DI PROGRAMMI REGIONALI DI INVESTIMENTO PER LA RIQUALIFICAZIONE ED IL POTENZIAMENTO DEGLI APPARATI DI SICUREZZA NELLE PICCOLE E MEDIE IMPRESE COMMERCIALI (ART. 74, DELLA LEGGE 27.12.2002, N. 289).	RS 0,00 CP 0,00 CS 0,00	RR RC TR	A 0,00 +/- 0,00 +/- 0,00	E 0,00 R 0,00 TV	EP 0,00 EC 0,00 TR 0,00
44180007	4.04.18 <i>Risorse vincolate (Capitolo di uscita 22020112)</i>					

**Titolo 4 - Entrate derivanti da alienazione di beni patrimoniali, da trasformazione di capitale, da riscossione di crediti e da trasferimenti in conto capitale**

Capitolo	Descrizione	RESIDUI ATTIVI inizio esercizio (RS) Stanz. definitivi di COMPETENZA (CP) Stanz. definitivi di CASSA (CS)	RISCOSSIONI in C/RESIDUI (RR) in C/COMPET. (RC) TOTALE RISCOSS.(TR)	ACCERTAMENTI (A) Differenza su stanz. di competenza(+/-) Differenza su stanz. di cassa (+/-)	VARIAZIONE DI RESIDUI Eliminazioni (E) Riaccertamenti (R) TOTALE VARIAZ. (TV)	RESIDUI ATTIVI a fine esercizio Da esercizi preced. (EP) Da esercizio comp. (EC) TOTALE RESIDUI (TR)
	ASSEGNAZIONE DI FONDI DA PARTE DELLO STATO PER LA REALIZZAZIONE DI PROGETTI A SUPPORTO DELL'INNOVAZIONE DELLO SVILUPPO LOCALE DEI DISTRETTI INDUSTRIALI (ART. 1, COMMA 890 DELLA LEGGE 27 DICEMBRE 2006, N. 296).	RS 0,00 RR CP 479.925,00 RC CS 479.925,00 TR	0,00 A 0,00 +/- 0,00 +/-	479.925,00 E 0,00 R 479.925,00 TV	0,00 EP 0,00 EC 0,00 TR	0,00 479.925,00 479.925,00
	Totale UPB 4.04.18	RS 290.062,50 RR CP 479.925,00 RC CS 769.987,50 TR	0,00 A 0,00 +/- 0,00 +/-	479.925,00 E 0,00 R 769.987,50 TV	0,00 EP 0,00 EC 0,00 TR	290.062,50 479.925,00 769.987,50
UPB 4.04.19						
Assegnazioni per l'attuazione di iniziative nel settore del commercio						
2311206	4.04.19 <i>Risorse vincolate (Capitolo di uscita 6211209)</i>					
	ASSEGNAZIONE DI FONDI DALLO STATO DELLA QUOTA DEL FONDO NAZIONALE PER IL FINANZIAMENTO DI INTERVENTI REGIONALI NEL SETTORE DEL COMMERCIO E DEL TURISMO (ART.16, COMMA 1, LEGGE 7.8.97, N.266 - DELIBERAZIONE CIPEN. 100 DEL 5.8.1998).	RS 4.411.522,05 RR CP 0,00 RC CS 4.411.522,05 TR	0,00 A 0,00 +/- 0,00 +/-	0,00 E 0,00 R 4.411.522,05 TV	0,00 EP 0,00 EC 0,00 TR	4.411.522,05 0,00 4.411.522,05
	Totale UPB 4.04.19	RS 4.411.522,05 RR CP 0,00 RC CS 4.411.522,05 TR	0,00 A 0,00 +/- 0,00 +/-	0,00 E 0,00 R 4.411.522,05 TV	0,00 EP 0,00 EC 0,00 TR	4.411.522,05 0,00 4.411.522,05
UPB 4.04.20						
Assegnazioni dirette a favorire l'occupazione e lo sviluppo dell'imprenditorialità						
2312202	4.04.20 <i>Risorse autonome</i>					
	ASSEGNAZIONE DI FONDI DA PARTE DEL MINISTERO DEL LAVORO E DELLA PREVIDENZA SOCIALE - DIREZIONE REGIONALE DEL LAVORO DELLA CALABRIA - PER L'ACQUISTO DI ATTREZZATURE DA UTILIZZARE NELL'AMBITO DEL PROGETTO LPU (LAVORI PUBBLICA UTILITA') N.047/CZ ASSEGNATO ALL'ASSESSORATO REGIONALE ALLA FORESTAZIONE AI SENSI DELL'ART.26 DELLA LEGGE 24.6.97, N.196 E D.L.VO 7.8.97, N.280.	RS 16.573,40 RR CP 0,00 RC CS 16.573,40 TR	0,00 A 0,00 +/- 0,00 +/-	0,00 E 0,00 R 16.573,40 TV	0,00 EP 0,00 EC 0,00 TR	16.573,40 0,00 16.573,40
2312204	4.04.20 <i>Risorse vincolate (Capitolo di uscita 2323214)</i>					

**Titolo 4 - Entrate derivanti da alienazione di beni patrimoniali, da trasformazione di capitale, da riscossione di crediti e da trasferimenti in conto capitale**

Capitolo	Descrizione	RESIDUI ATTIVI inizio esercizio (RS) Stanz. definitivi di COMPETENZA (CP) Stanz. definitivi di CASSA (CS)	RISCOSSIONI in C/RESIDUI (RR) in C/COMPET. (RC) TOTALE RISCOSS.(TR)	ACCERTAMENTI (A) Differenza su stanz. di competenza(+/-) Differenza su stanz. di cassa (+/-)	VARIAZIONE DI RESIDUI Eliminazioni (E) Riaccertamenti (R) TOTALE VARIAZ. (TV)	RESIDUI ATTIVI a fine esercizio Da esercizi preced. (EP) Da esercizio comp. (EC) TOTALE RESIDUI (TR)
	ASSEGNAZIONE DI FONDI DA PARTE DELLO STATO, A VALERE SUL FONDO PER L'OCCUPAZIONE, PER LA REALIZZAZIONE DI PROGRAMMI DI STABILIZZAZIONE DEI SOGGETTI IMPEGNATI NEI PROGETTI RELATIVI A LAVORI SOCIALMENTE UTILI (ART. 78, COMMA 2, LETTERE B) E C) DELLA LEGGE 23.12.2000, N.388 - DECRETO LEGISLATIVO 28.2.2000, N.81 - LEGGE REGIONALE 19.11.2003, N.20 - ART.2, COMMA 549 DELLA LEGGE 24 DICEMBRE 2007, N. 244).	RS 0,00 CP 0,00 CS 0,00	RR RC TR	A +/- +/-	E R TV	EP EC TR
44200004	4.04.20 Risorse vincolate (Capitolo di uscita 43030103)					
	ASSEGNAZIONE DI FONDI DALLO STATO - A TITOLO DI CONTRIBUTI IN CONTO CAPITALE - PER LO SVILUPPO DELL'IMPRENDITORIA FEMMINILE FINALIZZATI ALL'AVVIO DI ATTIVITA', ALL'ACQUISTO DI ATTIVITA' PREESISTENTI, A PROGETTI AZIENDALI INNOVATIVI E ALL'ACQUISTO DI SERVIZI REALI (LEGGE 25.2.92, N.215 - ART.2, COMMA 1, LETT.A) DEL D.P.R. 28.7.2000, N.314).	RS 0,00 CP 0,00 CS 0,00	RR RC TR	A +/- +/-	E R TV	EP EC TR
44200005	4.04.20 Risorse vincolate (Capitolo di uscita 43020212)					
	ASSEGNAZIONE DI FONDI DALLO STATO PER LA STABILIZZAZIONE OCCUPAZIONALE DEI LAVORATORI SOCIALMENTE UTILI IMPEGNATI, AI SENSI DELL'ART. 6, COMMA 1, DEL D.L.VO 28.2.2000, N. 81, NEL PROGETTO INDUSTRIALE DI VALORIZZAZIONE DELL'ENTE PARCO POLLINO (ART. 78, COMMI 2 E 3, LEGGE 23.12.2000, N. 388 - CONVENZIONE N. 1645 DEL 29.5.2001 STIPULATA TRA IL MINISTERO DEL LAVORO, L'ENTE PARCO NAZIONALE DEL POLLINO D'INTESA CON IL MINISTERO DELL'AMBIENTE, LA REGIONE BASILICATA E LA REGIONE CALABRIA).	RS 0,00 CP 0,00 CS 0,00	RR RC TR	A +/- +/-	E R TV	EP EC TR
44200006	4.04.20 Risorse vincolate (Capitolo di uscita 43020214)					
	ASSEGNAZIONE DI FONDI DALLO STATO A VALERE SUL FONDO PER L'OCCUPAZIONEDI CUI ALL'ART. 1, COMMA 7, DEL DECRETO LEGGE 20 MAGGIO 1993, N. 148 PER FAVORIRE LA STABILIZZAZIONE DEI LAVORATORI DI CUI ALL'ART. 2, COMMA 1, DEL DECRETO LEGISLATIVO 28 FEBBRAIO 2000, N. 81 (ART. 27 LEGGE 29 NOVEMBRE 2007, N. 222).	RS 0,00 CP 0,00 CS 0,00	RR RC TR	A +/- +/-	E R TV	EP EC TR
	Totale UPB 4.04.20	RS 16.573,40	RR 0,00	A 0,00	E 0,00	EP 0,00
		CP 0,00	RC 0,00	+/- 0,00	R 0,00	EC 0,00
		CS 16.573,40	TR 0,00	+/- 16.573,40	TV 0,00	TR 16.573,40

UPB 4.04.21

**Titolo 4 - Entrate derivanti da alienazione di beni patrimoniali, da trasformazione di capitale, da riscossione di crediti e da trasferimenti in conto capitale**

Capitolo	Descrizione	RESIDUI ATTIVI inizio esercizio (RS) Stanz. definitivi di COMPETENZA (CP) Stanz. definitivi di CASSA (CS)	RISCOSSIONI in C/RESIDUI (RR) in C/COMPET. (RC) TOTALE RISCOSS.(TR)	ACCERTAMENTI (A) Differenza su stanz. di competenza(+/-) Differenza su stanz. di cassa (+/-)	VARIAZIONE DI RESIDUI Eliminazioni (E) Riaccertamenti (R) TOTALE VARIAZ. (TV)	RESIDUI ATTIVI a fine esercizio Da esercizi preced. (EP) Da esercizio comp. (EC) TOTALE RESIDUI (TR)
Trasferimenti per lo svolgimento delle funzioni conferite ai sensi della legge n.59/97 e successive modifiche ed integrazioni						
2326201	4.04.21 <i>Risorse vincolate (Capitolo di uscita 6125201)</i>					
	ASSEGNAZIONE DI FONDI DALLO STATO PER L'ESERCIZIO DELLE FUNZIONI IN MATERIA DI INCENTIVI ALLE IMPRESE DI CUI AGLI ARTT. 19,30,34,41 E 48 DEL DECRETO LEGISLATIVO 31.3.98, N.112 (DCPM DEL 10.2.2000 E DCPM DEL 26.5.2000).	RS 0,00 RR CP 301,79 RC CS 301,79 TR	0,00 A 301,79 +/- 301,79 +/-	301,79 E 0,00 R 0,00 TV	0,00 EP 0,00 EC 0,00 TR	0,00 0,00 0,00
2326202	4.04.21 <i>Risorse vincolate (Capitolo di uscita 2234201)</i>					
	ASSEGNAZIONE DI FONDI DALLO STATO PER L'ESERCIZIO DELLE FUNZIONI COLLEGATE ALLA CESSAZIONE DELL'INTERVENTO STRAORDINARIO NEL MEZZOGIORNO DI CUI ALL'ART.94,COMMA 2, LETT.F),DEL D.L.VO 31.3.98, N.112 ED IN PARTICOLARE DELLE FUNZIONI GIA' DI COMPETENZA DEL CIPE, MTBPE E CCDPPE RELATIVE AL RECUPERO DEI CENTRI STORICI E LA VALORIZZAZIONE DEI BENI AMBIENTALI DELLA COMUNITA' MONTANA DEL POLLINO (ART.8 D.L.VO 3.4.93, N.96 - ART.23 LEGGE N.449/97 - DELIBERAZIONI CIPE N.41 DEL 25.5.2000).	RS 0,00 RR CP 0,00 RC CS 0,00 TR	0,00 A 0,00 +/- 0,00 +/-	0,00 E 0,00 R 0,00 TV	0,00 EP 0,00 EC 0,00 TR	0,00 0,00 0,00
2326203	4.04.21 <i>Risorse vincolate (Capitolo di uscita 2139201)</i>					
	ASSEGNAZIONE DI FONDI DALLO STATO PER L'ESERCIZIO DELLE FUNZIONI E DEI COMPITI AMMINISTRATIVI IN MATERIA AMBIENTALE CONFERITI ALLA REGIONE AI SENSI DELL'ART.70 DEL D.L.VO 31.3.98, N.112 (DPCM DEL 12.10.2000, DPCM DEL 13.11.2000 E DPCM DEL 22.12.2000).	RS 0,00 RR CP 0,00 RC CS 0,00 TR	0,00 A 0,00 +/- 0,00 +/-	0,00 E 0,00 R 0,00 TV	0,00 EP 0,00 EC 0,00 TR	0,00 0,00 0,00
2326204	4.04.21 <i>Risorse vincolate (Capitolo di uscita 2114201)</i>					
	ASSEGNAZIONE DI FONDI DALLO STATO PER L'ESERCIZIO DELLE FUNZIONI E DEI COMPITI AMMINISTRATIVI IN MATERIA DI OPERE PUBBLICHE CONFERITI ALLA REGIONE AI SENSI DEL D.L.VO 31.3.98, N.112 (DPCM DEL 12.10.2000 E DPCMDEL 14.12.2000).	RS 0,00 RR CP 0,00 RC CS 0,00 TR	0,00 A 0,00 +/- 0,00 +/-	0,00 E 0,00 R 0,00 TV	0,00 EP 0,00 EC 0,00 TR	0,00 0,00 0,00
2326205	4.04.21 <i>Risorse vincolate (Capitolo di uscita 5125201)</i>					
	ASSEGNAZIONE DI FONDI DALLO STATO PER L'ESERCIZIO DELLE FUNZIONI IN MATERIA DI AGRICOLTURA E PESCA CONFERITI AI SENSI DEL D.L.VO 4.6.97, N.143 E DALL'ART.7 DEL D.L.VO 31.3.98, N.112 (ART.3, LEGGE 23.12.99, N.499 - ART. 7BIS DELLA LEGGE 9.3.2001, N.49).	RS 201.164,19 RR CP 531.803,40 RC CS 732.967,59 TR	51.458,24 A 531.803,40 +/- 583.261,64 +/-	531.803,40 E 0,00 R 149.705,95 TV	5,62 EP 0,00 EC 5,62 TR	149.700,33 0,00 149.700,33
2326206	4.04.21 <i>Risorse vincolate (Capitolo di uscita 2223201)</i>					

**Titolo 4 - Entrate derivanti da alienazione di beni patrimoniali, da trasformazione di capitale, da riscossione di crediti e da trasferimenti in conto capitale**

Capitolo	Descrizione	RESIDUI ATTIVI inizio esercizio (RS) Stanz. definitivi di COMPETENZA (CP) Stanz. definitivi di CASSA (CS)	RISCOSSIONI in C/RESIDUI (RR) in C/COMPET. (RC) TOTALE RISCOSS.(TR)	ACCERTAMENTI (A) Differenza su stanz. di competenza(+) Differenza su stanz. di cassa (+)	VARIAZIONE DI RESIDUI Eliminazioni (E) Riaccertamenti (R) TOTALE VARIAZ. (TV)	RESIDUI ATTIVI a fine esercizio Da esercizi preced. (EP) Da esercizio comp. (EC) TOTALE RESIDUI (TR)
	ASSEGNAZIONE DI FONDI DALLO STATO PER L'ESERCIZIO DELLE FUNZIONI E DEI COMPITI AMMINISTRATIVI IN MATERIA DI VIABILITA' CONFERITI ALLA REGIONE AI SENSI DEL D.L.VO 31.3.1998, N.112 (DPCM 12.10.2000 - DPCM 13.11.2000 E DPCM 22.12.2000).	RS 0,00 CP 0,00 CS 0,00	RR RC TR	A +- +-	E R TV	EP EC TR
44210008	4.04.21 Risorse vincolate (Capitolo di uscita 32010135)					
	ASSEGNAZIONE DI FONDI DALLO STATO PER LE SPESE DI INVESTIMENTO E PER GLI INTERVENTI DI CUI ALLA LEGGE N. 183/89 DI COMPETENZA DEGLI UFFICI PERIFERICI DEL DIPARTIMENTO DEI SERVIZI TECNICI NAZIONALI - SERVIZIO IDROGRAFICO E MAREOGRAFICO, TRASFERITI ALLA REGIONE AI SENSI DELL'ART. 92, COMMA 4, DEL D.L.VO 31.3.98, N.112 (ART. 3, COMMI 2 E 3, D.P.C.M. DEL 24.7.2002).	RS 0,00 CP 0,00 CS 0,00	RR RC TR	A +- +-	E R TV	EP EC TR
44210009	4.04.21 Risorse vincolate (Capitolo di uscita 32050124)					
	ASSEGNAZIONE DI FONDI DALLO STATO PER L'ESERCIZIO DELLE FUNZIONI COLLEGATE ALLA CESSAZIONE DELL'INTERVENTO STRAORDINARIO NEL MEZZOGIORNO AI SENSI DELL'ART.94, COMMA 2, LETT. F), DEL D.L.VO 31.3.98, N.112 ED, IN PARTICOLARE, DELLE FUNZIONI IN MATERIA DI CONVENZIONI EX AGENSUD (DD.PP.CC.MM. 12.9.2000 E 3.10.2002).	RS 0,00 CP 0,00 CS 0,00	RR RC TR	A +- +-	E R TV	EP EC TR
44210010	4.04.21 Risorse vincolate (Capitolo di uscita 23030103)					
	ASSEGNAZIONE DI FONDI DALLO STATO PER L'ATTUAZIONE DELL'ACCORDO DI PROGRAMMA STIPULATO TRA IL MINISTERO DELLE INFRASTRUTTURE E DEI TRASPORTI E LA REGIONE CALABRIA IN DATA 19.12.2002 AI FINI DELLA REALIZZAZIONE DEGLI INTERVENTI DI CUI ALL'ART. 15 DEL D.L.VO N. 422/1997 IN MATERIA DI INVESTIMENTI NEL SETTORE DI TRASPORTI.	RS 0,00 CP 0,00 CS 0,00	RR RC TR	A +- +-	E R TV	EP EC TR
Totale UPB 4.04.21		RS 201.164,19	RR 51.458,24	A 532.105,19	E 5,62	EP 149.700,33
		CP 532.105,19	RC 532.105,19	+- 0,00	R 0,00	EC 0,00
		CS 733.269,38	TR 583.563,43	+- 149.705,95	TV 5,62	TR 149.700,33

UPB 4.04.22**Assegnazioni a carico del fondo di rotazione per la realizzazione del Programma operativo regionale (POR) della Calabria 2000-2006**

2329204 4.04.22 Risorse vincolate (Capitolo di uscita 2511206)

**Titolo 4 - Entrate derivanti da alienazione di beni patrimoniali, da trasformazione di capitale, da riscossione di crediti e da trasferimenti in conto capitale**

Capitolo	Descrizione	RESIDUI ATTIVI inizio esercizio (RS) Stanz. definitivi di COMPETENZA (CP) Stanz. definitivi di CASSA (CS)	RISCOSSIONI in C/RESIDUI (RR) in C/COMPET. (RC) TOTALE RISCOSS.(TR)	ACCERTAMENTI (A) Differenza su stanz. di competenza(+/-) Differenza su stanz. di cassa (+/-)	VARIAZIONE DI RESIDUI Eliminazioni (E) Riaccertamenti (R) TOTALE VARIAZ. (TV)	RESIDUI ATTIVI a fine esercizio Da esercizi preced. (EP) Da esercizio comp. (EC) TOTALE RESIDUI (TR)
	ASSEGNAZIONE DI FONDI DALLO STATO PER CONTRIBUTI A CARICO DEL FONDO DIROTAZIONE, DI CUI ALL'ART.5 DELLA LEGGE 16.4.87, N.183, PER LA REALIZZAZIONE DEL PROGRAMMA OPERATIVO REGIONALE (POR) CALABRIA 2000-2006.	RS 3.391.159,86 CP 0,00 CS 3.391.159,86	RR RC TR	A +/- -	E R TV	EP EC TR
44220002	4.04.22 Risorse vincolate (Capitolo di uscita 6421101)					
	ASSEGNAZIONE DI FONDI DALLO STATO QUALE RISERVA DI PREMIALITA' A CARICO DEL FONDO DI ROTAZIONE DI CUI ALL'ART. 5 DELLA LEGGE 16.4.1987, N. 183 PER LA REALIZZAZIONE DEL PROGRAMMA OPERATIVO REGIONALE (POR) CALABRIA 2000-2006.	RS 87.357.000,00 CP 0,00 CS 87.357.000,00	RR RC TR	A +/- +/-	E R TV	EP EC TR
	Totale UPB 4.04.22	RS 90.748.159,86	RR 10.975.003,76	A 0,00	E 79.773.156,10	EP 0,00
		CP 0,00	RC 0,00	+/- 0,00	R 0,00	EC 0,00
		CS 90.748.159,86	TR 10.975.003,76	+/- 79.773.156,10	TV 79.773.156,10	TR 0,00
	UPB 4.04.30					
	Assegnazioni a carico del fondo di rotazione per la realizzazione del Programma operativo regionale (POR) della Calabria 2000-2006					
2321205	4.04.30 Risorse vincolate (Capitolo di uscita 2271201)					
	ASSEGNAZIONE DI FONDI DALLO STATO PER LA REALIZZAZIONE DEL PROGETTO CL/RC/343 RELATIVO ALLE OPERE DI ADDUZIONE DELL'INVASO SUL TORRENTE MENTA-GALLERIA DI ADDUZIONE (DECRETO DIRIGENZIALE DEL MINISTERO DEI LL.PP.N.98 DEL 2.10.97).	RS 0,00 CP 0,00 CS 0,00	RR RC TR	A +/- +/-	E R TV	EP EC TR
2324201	4.04.30 Risorse vincolate (Capitolo di uscita 2271202)					
	ASSEGNAZIONE DI FONDI DALLO STATO PER LA REALIZZAZIONE DI PROGETTI INERENTI ALL'ADEGUAMENTO ED AUTOMAZIONE DELLE CENTRALI DI SOLLEVAMENTO NEI TERRITORI DEI COMUNI DI COSENZA, CROTONE, LAMEZIA TERME, CATANZARO-CORACE, VIBO VALENTIA E REGGIO CALABRIA (DECRETI DIRIGENZIALI DEL MINISTERO DEI LAVORI PUBBLICI NN. 234, 235,236,237,238 E 239 DEL 5 LUGLIO 1999).	RS 0,00 CP 0,00 CS 0,00	RR RC TR	A +/- +/-	E R TV	EP EC TR
	Totale UPB 4.04.30	RS 0,00	RR 0,00	A 0,00	E 0,00	EP 0,00
		CP 0,00	RC 0,00	+/- 0,00	R 0,00	EC 0,00
		CS 0,00	TR 0,00	+/- 0,00	TV 0,00	TR 0,00

**Titolo 4 - Entrate derivanti da alienazione di beni patrimoniali, da trasformazione di capitale, da riscossione di crediti e da trasferimenti in conto capitale**

Capitolo	Descrizione	RESIDUI ATTIVI inizio esercizio (RS) Stanz. definitivi di COMPETENZA (CP) Stanz. definitivi di CASSA (CS)	RISCOSSIONI in C/RESIDUI (RR) in C/COMPET. (RC) TOTALE RISCOSS.(TR)	ACCERTAMENTI (A) Differenza su stanz. di competenza(+/-) Differenza su stanz. di cassa (+/-)	VARIAZIONE DI RESIDUI Eliminazioni (E) Riaccertamenti (R) TOTALE VARIAZ. (TV)	RESIDUI ATTIVI a fine esercizio Da esercizi preced. (EP) Da esercizio comp. (EC) TOTALE RESIDUI (TR)
UPB 4.04.32						
Assegnazioni a carico del fondo di rotazione per la realizzazione del Programma operativo regionale (POR) della Calabria 2000-2006						
2102205	4.04.32 Risorse vincolate (Capitolo di uscita 6128205)					
	ASSEGNAZIONE DI FONDI DALLO STATO PER IL FINANZIAMENTO DI PROGETTI REGIONALI DI SVILUPPO (ART. 2 DELLA LEGGE 1.12.1983, N.651-ART.1,TERZO COMMA,DELLA LEGGE 1.3.86, N.64).	RS 22.690.900,63 RR CP 0,00 RC CS 22.690.900,63 TR		0,00 A 0,00 +/- 0,00 +/-	0,00 E 0,00 R 22.690.900,63 TV	0,00 EP 0,00 EC 22.690.900,63 TR
	Totale UPB 4.04.32	RS 22.690.900,63 RR CP 0,00 RC CS 22.690.900,63 TR		0,00 A 0,00 +/- 0,00 +/-	0,00 E 0,00 R 22.690.900,63 TV	0,00 EP 0,00 EC 22.690.900,63 TR
UPB 4.04.33						
Assegnazioni per l'attuazione di interventi residui relativi ai programmi triennali di sviluppo nel Mezzogiorno						
2314202	4.04.33 Risorse vincolate (Capitolo di uscita 6128203)					
	ASSEGNAZIONE DI FONDI DALLO STATO PER LA REALIZZAZIONE DEL PROGRAMMA TRIENNALE DI SVILUPPO DEL MEZZOGIORNO AGGIORNATO 1988-1990 E DEL RELATIVO SECONDO PIANO ANNUALE DI ATTUAZIONE - AZIONI ORGANICHE NN. 1, 4, 6E 10 (LEGGE 1.3.86, N. 64 - DELIBERA CIPE 3.8.88).	RS 24.698.533,98 RR CP 0,00 RC CS 24.698.533,98 TR		0,00 A 0,00 +/- 0,00 +/-	0,00 E 0,00 R 24.698.533,98 TV	0,00 EP 0,00 EC 24.698.533,98 TR
2314203	4.04.33 Risorse autonome					
	ASSEGNAZIONE DI FONDI DALLO STATO PER LA REALIZZAZIONE DEL PROGRAMMA TRIENNALE DI SVILUPPO DEL MEZZOGIORNO AGGIORNATO 1988-1990 E DEL RELATIVO SECONDO PIANO ANNUALE DI ATTUAZIONE-AZIONI ORGANICHE NN. 7, 8E 9 (LEGGE 1.3.86, N. 64 - DELIBERA CIPE 3.8.88).	RS 10.482.751,37 RR CP 0,00 RC CS 10.482.751,37 TR		0,00 A 0,00 +/- 0,00 +/-	0,00 E 0,00 R 10.482.751,37 TV	0,00 EP 0,00 EC 10.482.751,37 TR
2314204	4.04.33 Risorse vincolate (Capitolo di uscita 2134205)					
	ASSEGNAZIONE DI FONDI DALLO STATO PER LA REALIZZAZIONE DEL PROGRAMMA TRIENNALE DI SVILUPPO DEL MEZZOGIORNO 1987-1989 E DEL RELATIVO PRIMO PIANO ANNUALE DI ATTUAZIONE-AZIONE ORGANICHE NN.4 E 6 (LEGGE 1.3.86, N.64 - DELIBERA CIPE 29.12.86).	RS 9.419.140,93 RR CP 0,00 RC CS 9.419.140,93 TR		0,00 A 0,00 +/- 0,00 +/-	0,00 E 0,00 R 9.419.140,93 TV	0,00 EP 0,00 EC 9.419.140,93 TR

**Titolo 4 - Entrate derivanti da alienazione di beni patrimoniali, da trasformazione di capitale, da riscossione di crediti e da trasferimenti in conto capitale**

Capitolo	Descrizione	RESIDUI ATTIVI inizio esercizio (RS) Stanz. definitivi di COMPETENZA (CP) Stanz. definitivi di CASSA (CS)	RISCOSSIONI in C/RESIDUI (RR) in C/COMPET. (RC) TOTALE RISCOSS.(TR)	ACCERTAMENTI (A) Differenza su stanz. di competenza(+/-) Differenza su stanz. di cassa (+/-)	VARIAZIONE DI RESIDUI Eliminazioni (E) Riaccertamenti (R) TOTALE VARIAZ. (TV)	RESIDUI ATTIVI a fine esercizio Da esercizi preced. (EP) Da esercizio comp. (EC) TOTALE RESIDUI (TR)
2314206	4.04.33 <i>Risorse autonome</i>					
	ASSEGNAZIONE DI FONDI DALLO STATO PER LA REALIZZAZIONE DEL COMPLETAMENTO DEL PORTO DI ROCCELLA JONICA (LEGGE 1.3.86, N.64 - CONVENZIONE N. 244/88).	RS 1.103.828,81 RR CP 0,00 RC CS 1.103.828,81 TR		0,00 A 0,00 +/- 0,00 +/-	0,00 E 0,00 R 1.103.828,81 TV	0,00 EP 0,00 EC 1.103.828,81 TR
2314207	4.04.33 <i>Risorse vincolate (Capitolo di uscita 2134207)</i>					
	ASSEGNAZIONE DI FONDI DALLO STATO PER LA REALIZZAZIONE DEL PROGRAMMA TRIENNALE DI SVILUPPO DEL MEZZOGIORNO AGGIORNATO 1990-1992 E DEL RELATIVO TERZO PIANO DI ATTUAZIONE - AZIONE ORGANICA N. 6 (LEGGE 1.3.86, N.64 - DELIBERE CIPE 21.12.89 E 29.3.89).	RS 15.474.631,86 RR CP 0,00 RC CS 15.474.631,86 TR		0,00 A 0,00 +/- 0,00 +/-	0,00 E 0,00 R 15.474.631,86 TV	0,00 EP 0,00 EC 15.474.631,86 TR
2314208	4.04.33 <i>Risorse vincolate (Capitolo di uscita 2134208)</i>					
	ASSEGNAZIONE DI FONDI DALL'AGENZIA PER LA PROMOZIONE DELLO SVILUPPO DEL MEZZOGIORNO,PER IL COMPLETAMENTO DELLE OPERE ACQUEDOTTISTICHE TRASFERITE ALLA REGIONE (ART.5 LEGGE 1.3.86,N.64 - DELIBERA CIPE 8.4.87).	RS 13.137.341,50 RR CP 0,00 RC CS 13.137.341,50 TR		0,00 A 0,00 +/- 0,00 +/-	0,00 E 0,00 R 13.137.341,50 TV	0,00 EP 0,00 EC 13.137.341,50 TR
	Totale UPB 4.04.33	RS 74.316.228,45 RR CP 0,00 RC CS 74.316.228,45 TR		0,00 A 0,00 +/- 0,00 +/-	0,00 E 0,00 R 74.316.228,45 TV	0,00 EP 0,00 EC 74.316.228,45 TR
	UPB 4.04.35					
	Assegnazione dello Stato a carico del fondo di rotazione dell'attuazione del programma di iniziativa comunitaria LEADER+					
44350001	4.04.35 <i>Risorse vincolate (Capitolo di uscita 26010103)</i>					
	ASSEGNAZIONE DI FONDI DALLO STATO A CARICO DEL FONDO DI ROTAZIONE PER LA REALIZZAZIONE DEL PROGRAMMA DI INIZIATIVA COMUNITARIA LEADER + (REG. (CE) N. 1260/99 - DEC. CE DEL 19.2.2002, N. C 2002/246).	RS 294.103,76 RR CP 0,00 RC CS 294.103,76 TR		0,00 A 0,00 +/- 0,00 +/-	0,00 E 0,00 R 294.103,76 TV	0,00 EP 0,00 EC 294.103,76 TR
	Totale UPB 4.04.35	RS 294.103,76 RR CP 0,00 RC CS 294.103,76 TR		0,00 A 0,00 +/- 0,00 +/-	0,00 E 0,00 R 294.103,76 TV	0,00 EP 0,00 EC 294.103,76 TR

**Titolo 4 - Entrate derivanti da alienazione di beni patrimoniali, da trasformazione di capitale, da riscossione di crediti e da trasferimenti in conto capitale**

Capitolo	Descrizione	RESIDUI ATTIVI inizio esercizio (RS) Stanz. definitivi di COMPETENZA (CP) Stanz. definitivi di CASSA (CS)	RISCOSSIONI in C/RESIDUI (RR) in C/COMPET. (RC) TOTALE RISCOSS.(TR)	ACCERTAMENTI (A) Differenza su stanz. di competenza(+/-) Differenza su stanz. di cassa (+/-)	VARIAZIONE DI RESIDUI Eliminazioni (E) Riaccertamenti (R) TOTALE VARIAZ. (TV)	RESIDUI ATTIVI a fine esercizio Da esercizi preced. (EP) Da esercizio comp. (EC) TOTALE RESIDUI (TR)
----------	-------------	--	--	--	---	--

UPB 4.04.36**Assegnazioni dallo Stato a carico del fondo di rotazione per l'attuazione del programma di iniziativa comunitaria EQUAL**

44360001	4.04.36	<i>Risorse vincolate (Capitolo di uscita 45010101)</i>						
		ASSEGNAZIONE DI FONDI DALLO STATO A CARICO DEL FONDO DI ROTAZIONE PER IL FINANZIAMENTO DEL PROGRAMMA DI INIZIATIVA COMUNITARIA EQUAL FINALIZZATO ALLA LOTTA CONTRO LE DISCRIMINAZIONI E LE DISUGUAGLIANZE IN RELAZIONE AL MERCATO DEL LAVORO (REG. (CE) N. 1260/99 DEL 21.6.99 - DEC. CEC(2001) 43 DEL 26.3.2001).	RS 640.880,26 CP 0,00 CS 640.880,26	RR RC TR	A +/- +/-	E R TV	EP EC TR	640.880,26 0,00 640.880,26
Totale UPB 4.04.36			RS 640.880,26 CP 0,00 CS 640.880,26	RR RC TR	A +/- +/-	E R TV	EP EC TR	640.880,26 0,00 640.880,26

UPB 4.04.37**Assegnazioni da parte dello Stato a carico del fondo rotazione per attuazione di Programmi di iniziativa comunitaria INTERREG III B e III C**

44370001	4.04.37	<i>Risorse vincolate (Capitolo di uscita 26030101)</i>						
		ASSEGNAZIONE DI FONDI DA PARTE DELLO STATO A CARICO DEL FONDO DI ROTAZIONE PER LA REALIZZAZIONE DEL PROGETTO "CIBI MERIDIANI-MONUMENTI PARALLELI" APPROVATO NELL'AMBITO DEL PROGRAMMA DI INIZIATIVA COMUNITARIA (PIC) INTERREG III B (DEC. CE C(2001) 4069 DEL 27.12.2001).	RS 0,00 CP 0,00 CS 0,00	RR RC TR	A +/- +/-	E R TV	EP EC TR	0,00 0,00 0,00
44370002	4.04.37	<i>Risorse vincolate (Capitolo di uscita 26040101)</i>						
		ASSEGNAZIONE DI FONDI DA PARTE DELLO STATO A CARICO DEL FONDO DI ROTAZIONE PER LA REALIZZAZIONE DEL PROGETTO "ACCESSIBILITA' E INTERMODALITA'" APPROVATO NELL'AMBITO DEL PROGRAMMA DI INIZIATIVA COMUNITARIA (PIC) INTERREG III B (DEC. CE C(2001) 4069 DEL 27.12.2001).	RS 0,00 CP 0,00 CS 0,00	RR RC TR	A +/- +/-	E R TV	EP EC TR	0,00 0,00 0,00
44370003	4.04.37	<i>Risorse vincolate (Capitolo di uscita 26020102)</i>						

**Titolo 4 - Entrate derivanti da alienazione di beni patrimoniali, da trasformazione di capitale, da riscossione di crediti e da trasferimenti in conto capitale**

Capitolo	Descrizione	RESIDUI ATTIVI inizio esercizio (RS) Stanz. definitivi di COMPETENZA (CP) Stanz. definitivi di CASSA (CS)	RISCOSSIONI in C/RESIDUI (RR) in C/COMPET. (RC) TOTALE RISCOSS.(TR)	ACCERTAMENTI (A) Differenza su stanz. di competenza(+/-) Differenza su stanz. di cassa (+/-)	VARIAZIONE DI RESIDUI Eliminazioni (E) Riaccertamenti (R) TOTALE VARIAZ. (TV)	RESIDUI ATTIVI a fine esercizio Da esercizi preced. (EP) Da esercizio comp. (EC) TOTALE RESIDUI (TR)
	ASSEGNAZIONE DI FONDI DA PARTE DELLO STATO A CARICO DEL FONDO DI ROTAZIONE PER LA REALIZZAZIONE DEL PROGETTO "RURAL-MED" APPROVATO NELL'AMBITO DEL PROGRAMMA DI INIZIATIVA COMUNITARIA (PIC) INTERREG B (DEC. CE C(2001) 4069 DEL 27.12.2001 - CONVENZIONE DEL 20.5.2002 ED ALLEGATO DEL 15.1.2003).	RS 9.889,23 RR CP 0,00 RC CS 9.889,23 TR	0,00 A 0,00 +/- 0,00 +/-	0,00 E 0,00 R 9.889,23 TV	0,00 EP 0,00 EC 0,00 TR	9.889,23 0,00 9.889,23
44370004	4.04.37 <i>Risorse vincolate (Capitolo di uscita 35020101)</i>					
	ASSEGNAZIONE DI FONDI DA PARTE DELLO STATO A CARICO DEL FONDO DI ROTAZIONE PER LA REALIZZAZIONE DEL PROGETTO "RINAMED" APPROVATO NELL'AMBITO DEL PROGRAMMA DI INIZIATIVA COMUNITARIA (PIC) INTERREG III B (DEC. CEC(2001) 4069 DEL 27.12.2001 - CONVENZIONE DEL 17.5.2002).	RS 0,00 RR CP 0,00 RC CS 0,00 TR	0,00 A 0,00 +/- 0,00 +/-	0,00 E 0,00 R 0,00 TV	0,00 EP 0,00 EC 0,00 TR	0,00 0,00 0,00
44370005	4.04.37 <i>Risorse vincolate (Capitolo di uscita 26020101)</i>					
	ASSEGNAZIONE DI FONDI DA PARTE DELLO STATO A CARICO DEL FONDO DI ROTAZIONE PER LA REALIZZAZIONE DEL PROGETTO "EUROMEDJS" APPROVATO NELL'AMBITO DEL PROGRAMMA DI INIZIATIVA COMUNITARIA (PIC) INTERREG III B (DEC.CE C(2001) 4069 DEL 27.12.2001 - CONVENZIONE DEL 30.5.2002).	RS 0,00 RR CP 0,00 RC CS 0,00 TR	0,00 A 0,00 +/- 0,00 +/-	0,00 E 0,00 R 0,00 TV	0,00 EP 0,00 EC 0,00 TR	0,00 0,00 0,00
44370006	4.04.37 <i>Risorse vincolate (Capitolo di uscita 35020102)</i>					
	ASSEGNAZIONE DI FONDI DA PARTE DELLO STATO A CARICO DEL FONDO DI ROTAZIONE PER LA REALIZZAZIONE DEL PROGETTO "DESERTNET" APPROVATO NELL'AMBITO DEL PROGRAMMA DI INIZIATIVA COMUNITARIA (PIC) INTERREG III B (DEC.CE C(2001) 4069 DEL 27.12.2001 - CONVENZIONE DEL 22.5.2002 ED ALLEGATO DEL 15.1.2003).	RS 0,00 RR CP 0,00 RC CS 0,00 TR	0,00 A 0,00 +/- 0,00 +/-	0,00 E 0,00 R 0,00 TV	0,00 EP 0,00 EC 0,00 TR	0,00 0,00 0,00
44370007	4.04.37 <i>Risorse vincolate (Capitolo di uscita 26040102)</i>					
	ASSEGNAZIONE DI FONDI DA PARTE DELLO STATO A CARICO DEL FONDO DI ROTAZIONE PER LA REALIZZAZIONE DEL PROGETTO "SESTANTE" APPROVATO NELL'AMBITO DEL PROGRAMMA DI INIZIATIVA COMUNITARIA (PIC) INTERREG III B (DEC. CE C(2001) 4069 DEL 27.12.2001 - CONVENZIONE INTERPARTENARIALE DEL 3.2.2003).	RS 0,00 RR CP 0,00 RC CS 0,00 TR	0,00 A 0,00 +/- 0,00 +/-	0,00 E 0,00 R 0,00 TV	0,00 EP 0,00 EC 0,00 TR	0,00 0,00 0,00
44370008	4.04.37 <i>Risorse vincolate (Capitolo di uscita 26040103)</i>					
	ASSEGNAZIONE DI FONDI DA PARTE DELLO STATO A CARICO DEL FONDO DI ROTAZIONE PER LA REALIZZAZIONE DEL PROGETTO "PORT NET MED PLUS" APPROVATO NELL'AMBITO DEL PROGRAMMA DI INIZIATIVA COMUNITARIA (PIC) INTERREG IIIB (DEC.C(2001) 4069 DEL 27.12.2001 - CONVENZIONE INTERPARTENARIALE DEL 10.1.2003).	RS 0,00 RR CP 0,00 RC CS 0,00 TR	0,00 A 0,00 +/- 0,00 +/-	0,00 E 0,00 R 0,00 TV	0,00 EP 0,00 EC 0,00 TR	0,00 0,00 0,00

**Titolo 4 - Entrate derivanti da alienazione di beni patrimoniali, da trasformazione di capitale, da riscossione di crediti e da trasferimenti in conto capitale**

Capitolo	Descrizione	RESIDUI ATTIVI inizio esercizio (RS) Stanz. definitivi di COMPETENZA (CP) Stanz. definitivi di CASSA (CS)	RISCOSSIONI in C/RESIDUI (RR) in C/COMPET. (RC) TOTALE RISCOSS.(TR)	ACCERTAMENTI (A) Differenza su stanz. di competenza(+/-) Differenza su stanz. di cassa (+/-)	VARIAZIONE DI RESIDUI Eliminazioni (E) Riaccertamenti (R) TOTALE VARIAZ. (TV)	RESIDUI ATTIVI a fine esercizio Da esercizi preced. (EP) Da esercizio comp. (EC) TOTALE RESIDUI (TR)
44370009	4.04.37 <i>Risorse vincolate (Capitolo di uscita 26040104)</i>					
	ASSEGNAZIONE DI FONDI DA PARTE DELLO STATO A CARICO DEL FONDO DI ROTAZIONE PER LA REALIZZAZIONE DEL PROGETTO "REPORTS MEDOCC" APPROVATO NELL'AMBITO DEL PROGRAMMA DI INIZIATIVA COMUNITARIA (PIC) INTERREG III B (DEC. CE C(2001) 4069 DEL 27.12.2001 - CONVENZIONE INTERPARTENARIALE DEL 10.1.2003).	RS 0,00 RR CP 0,00 RC CS 0,00 TR	0,00 RR 0,00 RC 0,00 TR	0,00 A 0,00 +/- 0,00 +/-	0,00 E 0,00 R 0,00 TV	0,00 EP 0,00 EC 0,00 TR
44370010	4.04.37 <i>Risorse vincolate (Capitolo di uscita 26040105)</i>					
	ASSEGNAZIONE DI FONDI DA PARTE DELLO STATO A CARICO DEL FONDO DI ROTAZIONE PER LA REALIZZAZIONE DEL PROGETTO "ROL" APPROVATO NELL'AMBITO DEL PROGRAMMA DI INIZIATIVA COMUNITARIA (PIC) INTERREG III B (DEC. CE C(2001) 4069 DEL 27.12.2001 - CONVENZIONE INTERPARTENARIALE DEL 14.2.2003).	RS 0,00 RR CP 0,00 RC CS 0,00 TR	0,00 RR 0,00 RC 0,00 TR	0,00 A 0,00 +/- 0,00 +/-	0,00 E 0,00 R 0,00 TV	0,00 EP 0,00 EC 0,00 TR
44370011	4.04.37 <i>Risorse vincolate (Capitolo di uscita 26040106)</i>					
	ASSEGNAZIONE DI FONDI DA PARTE DELLO STATO A CARICO DEL FONDO DI ROTAZIONE PER LA REALIZZAZIONE DEL PROGETTO "MEROPE" APPROVATO NELL'AMBITO DEL PROGRAMMA DI INIZIATIVA COMUNITARIA (PIC) INTERREG III B (DEC. CEC(2001) 4069 DEL 27.1.2.2001 - CONVENZIONE INTERPARTENARIALE DEL 24.2.2003).	RS 0,00 RR CP 0,00 RC CS 0,00 TR	0,00 RR 0,00 RC 0,00 TR	0,00 A 0,00 +/- 0,00 +/-	0,00 E 0,00 R 0,00 TV	0,00 EP 0,00 EC 0,00 TR
44370012	4.04.37 <i>Risorse autonome</i>					
	ASSEGNAZIONE DI FONDI DA PARTE DELLO STATO A CARICO DEL FONDO DI ROTAZIONE PER LA REALIZZAZIONE DEL PROGETTO "SEDEMED" APPROVATO NELL'AMBITO DEL PROGRAMMA DI INIZIATIVA COMUNITARIA (PIC) INTERREG III B (DEC. CEC(2001) 4069 DEL 27.12.2001 - CONVENZIONE INTERPARTENARIALE DEL 10.2.2003).	RS 3.534,50 RR CP 0,00 RC CS 3.534,50 TR	3.534,50 RR 0,00 RC 3.534,50 TR	0,00 A 0,00 +/- 0,00 +/-	0,00 E 0,00 R 3.534,50 TV	0,00 EP 0,00 EC 0,00 TR
44370013	4.04.37 <i>Risorse vincolate (Capitolo di uscita 35020104)</i>					
	ASSEGNAZIONE DI FONDI DA PARTE DELLO STATO A CARICO DEL FONDO DI ROTAZIONE PER LA REALIZZAZIONE DEL PROGETTO "CASTRUM" APPROVATO NELL'AMBITO DEL PROGRAMMA DI INIZIATIVA COMUNITARIA (PIC) INTERREG III B (DEC. C(2001) 4069 DEL 27.12.2001 - CONVENZIONE INTERPARTENARIALE DEL 10.2.2003).	RS 0,00 RR CP 0,00 RC CS 0,00 TR	0,00 RR 0,00 RC 0,00 TR	0,00 A 0,00 +/- 0,00 +/-	0,00 E 0,00 R 0,00 TV	0,00 EP 0,00 EC 0,00 TR
44370014	4.04.37 <i>Risorse vincolate (Capitolo di uscita 35020105)</i>					
	ASSEGNAZIONE DI FONDI DA PARTE DELLO STATO A CARICO DEL FONDO DI ROTAZIONE PER LA REALIZZAZIONE DEL PROGETTO "HYDROPTMET" APPROVATO NELL'AMBITO DEL PROGRAMMA DI INIZIATIVA COMUNITARIA (PIC) INTERREG III B (DEC. CE C(2001) 4069 DEL 27.12.2001 - CONVENZIONE	RS 0,00 RR CP 0,00 RC CS 0,00 TR	0,00 RR 0,00 RC 0,00 TR	0,00 A 0,00 +/- 0,00 +/-	0,00 E 0,00 R 0,00 TV	0,00 EP 0,00 EC 0,00 TR

**Titolo 4 - Entrate derivanti da alienazione di beni patrimoniali, da trasformazione di capitale, da riscossione di crediti e da trasferimenti in conto capitale**

Capitolo	Descrizione	RESIDUI ATTIVI inizio esercizio (RS) Stanz. definitivi di COMPETENZA (CP) Stanz. definitivi di CASSA (CS)	RISCOSSIONI in C/RESIDUI (RR) in C/COMPET. (RC) TOTALE RISCOSS.(TR)	ACCERTAMENTI (A) Differenza su stanz. di competenza(+/-) Differenza su stanz. di cassa (+/-)	VARIAZIONE DI RESIDUI Eliminazioni (E) Riaccertamenti (R) TOTALE VARIAZ. (TV)	RESIDUI ATTIVI a fine esercizio Da esercizi preced. (EP) Da esercizio comp. (EC) TOTALE RESIDUI (TR)
INTERPARTENARIALE DEL 14.1.2003).						
44370015	4.04.37 Risorse vincolate (Capitolo di uscita 35030101)					
	ASSEGNAZIONE DI FONDI DELLO STATO A CARICO DEL FONDO DI	RS 0,00	RR	A 0,00	E 0,00	EP 0,00
	ROTAZIONE PER LA REALIZZAZIONE DEL PROGETTO "RISCMAS"	CP 0,00	RC	+ 0,00	R 0,00	EC 0,00
	APPROVATO NELL'AMBITO DEL PROGRAMMA DI INIZIATIVA COMUNITARIA	CS 0,00	TR	+ 0,00	TV 0,00	TR 0,00
	(PIC) INTERREG III B (DEC. CE C (2001) 4069 DEL 27.12.2001).					
44370016	4.04.37 Risorse vincolate (Capitolo di uscita 35030102)					
	ASSEGNAZIONE DI FONDI DA PARTE DELLO STATO A CARICO DEL FONDO	RS 32.776,18	RR	A 0,00	E 0,00	EP 32.776,18
	DI ROTAZIONE PER LA REALIZZAZIONE DEL PROGETTO "URBACOST"	CP 0,00	RC	+ 0,00	R 0,00	EC 0,00
	APPROVATO NELL'AMBITO DEL PROGRAMMA DI INIZIATIVA COMUNITARIA	CS 32.776,18	TR	+ 0,00	TV 32.776,18	TR 32.776,18
	(PIC) INTERREG III B (DEC. CE C (2001) 4069 DEL 27.12.2001).					
44370017	4.04.37 Risorse vincolate (Capitolo di uscita 26020103)					
	ASSEGNAZIONE DI FONDI DAL PARTE DELLO STATO A CARICO DEL FONDO	RS 0,00	RR	A 0,00	E 0,00	EP 0,00
	DI ROTAZIONE PER LA REALIZZAZIONE DEL PROGETTO "RURALMED II"	CP 0,00	RC	+ 0,00	R 0,00	EC 0,00
	APPROVATO NELL'AMBITO DEL PROGRAMMA DI INIZIATIVA COMUNITARIA	CS 0,00	TR	+ 0,00	TV 0,00	TR 0,00
	(PIC) INTERREG III B (DEC. CE C (2001) 4069 DEL 27.12.2001).					
44370018	4.04.37 Risorse vincolate (Capitolo di uscita 26020104)					
	ASSEGNAZIONE DI FONDI DA PARTE DELLO STATO A CARICO DEL FONDO	RS 0,00	RR	A 0,00	E 0,00	EP 0,00
	DI ROTAZIONE PER LA REALIZZAZIONE DEL PROGETTO "LA TELA DI	CP 0,00	RC	+ 0,00	R 0,00	EC 0,00
	ARACNE" APPROVATO NELL'AMBITO DEL PROGRAMMA DI INIZIATIVA	CS 0,00	TR	+ 0,00	TV 0,00	TR 0,00
	COMUNITARIA (PIC) INTERREG IIIB (DEC. CE C (2001) 4069 DEL 27.12.2001).					
44370019	4.04.37 Risorse vincolate (Capitolo di uscita 26040107)					
	ASSEGNAZIONE DI FONDI DA PARTE DELLO STATO A CARICO DEL FONDO	RS 0,00	RR	A 0,00	E 0,00	EP 0,00
	DI ROTAZIONE PER LA REALIZZAZIONE DEL PROGETTO "REMOMED"	CP 0,00	RC	+ 0,00	R 0,00	EC 0,00
	APPROVATO NELL'AMBITO DEL PROGRAMMA DI INIZIATIVA COMUNITARIA	CS 0,00	TR	+ 0,00	TV 0,00	TR 0,00
	(PIC)INTERRE III B (DEC. CE C(2001) 4069 DEL 27.12.2001).					
44370020	4.04.37 Risorse vincolate (Capitolo di uscita 35030103)					
	ASSEGNAZIONE DI FONDI DA PARTE DELLO STATO A CARICO DEL FONDO	RS 0,00	RR	A 0,00	E 0,00	EP 0,00
	DI ROTAZIONE PER LA REALIZZAZIONE DEL PROGETTO "RESTAURONET"	CP 0,00	RC	+ 0,00	R 0,00	EC 0,00
	APPROVATO NELL'AMBITO DEL PROGRAMMA DI INIZIATIVA COMUNITARIA	CS 0,00	TR	+ 0,00	TV 0,00	TR 0,00
	INTERREG III B (DEC. CEC (2001) 4069 DEL 27.12.2001).					
44370021	4.04.37 Risorse vincolate (Capitolo di uscita 35020106)					

**Titolo 4 - Entrate derivanti da alienazione di beni patrimoniali, da trasformazione di capitale, da riscossione di crediti e da trasferimenti in conto capitale**

Capitolo	Descrizione	RESIDUI ATTIVI inizio esercizio (RS) Stanz. definitivi di COMPETENZA (CP) Stanz. definitivi di CASSA (CS)	RISCOSSIONI in C/RESIDUI (RR) in C/COMPET. (RC) TOTALE RISCOSS.(TR)	ACCERTAMENTI (A) Differenza su stanz. di competenza(+/-) Differenza su stanz. di cassa (+/-)	VARIAZIONE DI RESIDUI Eliminazioni (E) Riaccertamenti (R) TOTALE VARIAZ. (TV)	RESIDUI ATTIVI a fine esercizio Da esercizi preced. (EP) Da esercizio comp. (EC) TOTALE RESIDUI (TR)
	ASSEGNAZIONE DI FONDI DA PARTE DELLO STATO A CARICO DEL FONDO DI ROTAZIONE PER LA REALIZZAZIONE DEL PROGETTO "MEDITERRAGE", APPROVATO NELL'AMBITO DEL PROGRAMMA DI INIZIATIVA COMUNITARIA INTERREG III C (DECISIONE 3S01121R DEL 2.8.2004 DEL COMITATO DI PROGRAMMAZIONE INTERREG III CSUD).	RS 40.885,83 CP 0,00 CS 40.885,83	RR RC TR	A +/- +/-	E R TV	EP EC TR
44370022	4.04.37 <i>Risorse vincolate (Capitolo di uscita 26020105)</i>					
	ASSEGNAZIONE DI FONDI DALLO STATO A CARICO DEL FONDO DI ROTAZIONE PER LA REALIZZAZIONE DEL PROGETTO DENOMINATO "CENTURIO" APPROVATO NELL'AMBITO DEL PROGRAMMA DI INIZIATIVA COMUNITARIA INTERREG III C (COMUNICAZIONE DELL'ASSEMBLEA DELLE REGIONI D'EUROPA DEL 7 OTTOBRE 2004).	RS 13.674,50 CP 0,00 CS 13.674,50	RR RC TR	A +/- +/-	E R TV	EP EC TR
44370023	4.04.37 <i>Risorse vincolate (Capitolo di uscita 35020107)</i>					
	ASSEGNAZIONE DI FONDI DALLO STATO A CARICO DEL FONDO DI ROTAZIONE PER LA REALIZZAZIONE DEL PROGETTO DENOMINATO ALTITUD APPROVATO NELL'AMBITO DEL PROGRAMMA DI INIZIATIVA COMUNITARIA INTERREG III C (CONVENZIONE INTERPARTENARIALE DEL 18 10 2004).	RS 19.250,00 CP 0,00 CS 19.250,00	RR RC TR	A +/- +/-	E R TV	EP EC TR
44370024	4.04.37 <i>Risorse vincolate (Capitolo di uscita 35030201)</i>					
	ASSEGNAZIONE DI FONDI DA PARTE DELLO STATO A CARICO DEL FONDO DI ROTAZIONE PER LA REALIZZAZIONE DELLA PROPOSTA QUADRO REGIONALE "IDENTITES PLURIELS ET CONTEXTES URBAINS: NOUVELLES APPROCHES AUX POLITIQUES DE LAMIGRATION CITY TO CITY / C2C (N. DE CODE 3S0134R)" FINANZIATA NELL'AMBITO DEL PROGRAMMA DI INIZIATIVA COMUNITARIA INTERREG II C." (DECISIONE DEL COMITATO DI PROGRAMMAZIONE INTERREG IIIC SUD DEL 12 APRILE 2005).	RS 54.484,59 CP 0,00 CS 54.484,59	RR RC TR	A +/- +/-	E R TV	EP EC TR
44370025	4.04.37 <i>Risorse vincolate (Capitolo di uscita 26020106)</i>					
	ASSEGNAZIONE DI FONDI DA PARTE DELLO STATO A CARICO DEL FONDO DI ROTAZIONE PER LA REALIZZAZIONE DELLA PROPOSTA QUADRO REGIONALE "GO NETWORK- CREDIT GUARANTEE ORGANISATION" FINANZIATA NELL'AMBITO DEL PROGRAMMA DI INIZIATIVA COMUNITARIA INTERREG III B (DECISIONE DEL COMITATO DI PROGRAMMAZIONE DEL 12 E 13 MAGGIO 2005).	RS 0,00 CP 0,00 CS 0,00	RR RC TR	A +/- +/-	E R TV	EP EC TR
44370026	4.04.37 <i>Risorse vincolate (Capitolo di uscita 26020107)</i>					

**Titolo 4 - Entrate derivanti da alienazione di beni patrimoniali, da trasformazione di capitale, da riscossione di crediti e da trasferimenti in conto capitale**

Capitolo	Descrizione	RESIDUI ATTIVI inizio esercizio (RS) Stanz. definitivi di COMPETENZA (CP) Stanz. definitivi di CASSA (CS)	RISCOSSIONI in C/RESIDUI (RR) in C/COMPET. (RC) TOTALE RISCOSS.(TR)	ACCERTAMENTI (A) Differenza su stanz. di competenza(+/-) Differenza su stanz. di cassa (+/-)	VARIAZIONE DI RESIDUI Eliminazioni (E) Riaccertamenti (R) TOTALE VARIAZ. (TV)	RESIDUI ATTIVI a fine esercizio Da esercizi preced. (EP) Da esercizio comp. (EC) TOTALE RESIDUI (TR)
	ASSEGNAZIONE DI FONDI DA PARTE DELLO STATO A CARICO DEL FONDO DI ROTAZIONE PER LA REALIZZAZIONE DELLA PROPOSTA QUADRO REGIONALE EUROMEDSYSII SISTEMES ECONOMIQUES LOCAUX DE COOPERATION TRANSNATIONALE FINANZIATA NELL'AMBITO DEL PROGRAMMA DI INIZIATIVA COMUNITARIA INTERREG III B(DECISIONE DEL COMITATO DI PROGRAMMAZIONE DEL 12 E 13 MAGGIO 2005).	RS 0,00 CP 0,00 CS 0,00	RR RC TR	A +/- +/-	E R TV	EP EC TR
44370027	4.04.37 Risorse vincolate (Capitolo di uscita 26040108)					
	ASSEGNAZIONE DI FONDI DA PARTE DELLO STATO A CARICO DEL FONDO DI ROTAZIONE PER LA REALIZZAZIONE DELLA PROPOSTA QUADRO REGIONALE MATAARI FINANZIATA NELL'AMBITO DEL PROGRAMMA DI INIZIATIVA COMUNITARIA INTERREGIII B (DECISIONE DEL COMITATO DI PROGRAMMAZIONE DEL 12 E 13 MAGGIO 2005).	RS 0,00 CP 0,00 CS 0,00	RR RC TR	A +/- +/-	E R TV	EP EC TR
44370028	4.04.37 Risorse vincolate (Capitolo di uscita 45010201)					
	ASSEGNAZIONE DI FONDI DA PARTE DELLO STATO A CARICO DEL FONDO DI ROTAZIONE PER LA REALIZZAZIONE DELLA PROPOSTA QUADRO REGIONALE LE MARCHE'VIRTUEL DU TRAVAIL DANS LE BASSIN MEDITERRANEEN (MAVITRA) FINANZIATA NELL'AMBITO DEL PROGRAMMA DI INIZIATIVA COMUNITARIA INTERREG III B (DECISIONE DEL COMITATO DI PROGRAMMAZIONE DEL 12 E 13 MAGGIO 2005).	RS 0,00 CP 0,00 CS 0,00	RR RC TR	A +/- +/-	E R TV	EP EC TR
44370029	4.04.37 Risorse vincolate (Capitolo di uscita 35020108)					
	ASSEGNAZIONE DI FONDI DA PARTE DELLO STATO A CARICO DEL FONDO DI ROTAZIONE PER LA REALIZZAZIONE DEL PROGETTO DENOMINATO APPLICATION DES METHODOLOGIES DE PREVISION HYDROMETEOROLOGIQUES ORIENTEES AUX RISQUES ENVIRONNEMENTAUX - AMPHORE (CONVENZIONE DEL 24 APRILE 2006).	RS 11.380,55 CP 0,00 CS 11.380,55	RR RC TR	A +/- +/-	E R TV	EP EC TR
44370030	4.04.37 Risorse vincolate (Capitolo di uscita 35020109)					
	ASSEGNAZIONE DI FONDI DA PARTE DELLO STATO A CARICO DEL FONDO DI ROTAZIONE PER LA REALIZZAZIONE DEL PROGETTO DENOMINATO SECHERESSE ET DESERTIFICATION DANS LE BASSIN MEDETERRANEE (SEDEMED II) (CONVENZIONE DEL 20 APRILE 2006).	RS 35.318,74 CP 0,00 CS 35.318,74	RR RC TR	A +/- +/-	E R TV	EP EC TR
44370031	4.04.37 Risorse vincolate (Capitolo di uscita 26030102)					
	ASSEGNAZIONI DI FONDI DA PARTE DELLO STATO A CARICO DEL FONDO DI ROTAZIONE PER LA REALIZZAZIONE DEL PROGETTO DENOMINATO ALLA SCOPERTA DELLA MAGNA GRAECIA - DIMA APPROVATO NELL'AMBITO DEL PROGRAMMA DI INIZIATIVA COMUNITARIA INTERREG III ARCHIMED	RS 0,00 CP 0,00 CS 0,00	RR RC TR	A +/- +/-	E R TV	EP EC TR

Titolo 4 - Entrate derivanti da alienazione di beni patrimoniali, da trasformazione di capitale, da riscossione di crediti e da trasferimenti in conto capitale

Capitolo	Descrizione	RESIDUI ATTIVI inizio esercizio (RS) Stanz. definitivi di COMPETENZA (CP) Stanz. definitivi di CASSA (CS)	RISCOSSIONI in C/RESIDUI (RR) in C/COMPET. (RC) TOTALE RISCOSS.(TR)	ACCERTAMENTI (A) Differenza su stanz. di competenza(+/-) Differenza su stanz. di cassa (+/-)	VARIAZIONE DI RESIDUI Eliminazioni (E) Riaccertamenti (R) TOTALE VARIAZ. (TV)	RESIDUI ATTIVI a fine esercizio Da esercizi preced. (EP) Da esercizio comp. (EC) TOTALE RESIDUI (TR)
(CONVENZIONE STIPULATA IN DATA 1 SETTEMBRE 2006).						
44370032	4.04.37 <i>Risorse vincolate (Capitolo di uscita 35020110)</i>					
	ASSEGNAZIONI DI FONDI DA PARTE DELLO STATO A CARICO DEL FONDO DI ROTAZIONE PER LA REALIZZAZIONE DEL PROGETTO DENOMINATO RIDUZIONE DEL RISCHIO ATMOSFERICO NEL MEDITERRANEO CENTRO ORIENTALE - RISKMED APPROVATO NELL'AMBITO DEL PROGRAMMA DI INIZIATIVA COMUNITARIA INTERREG III ARCHIMED.	RS 0,00 CP 0,00 CS 0,00	RR RC TR	A +/- +/-	E R TV	EP EC TR
44370033	4.04.37 <i>Risorse vincolate (Capitolo di uscita 26020108)</i>					
	ASSEGNAZIONI DI FONDI DA PARTE DELLO STATO A CARICO DEL FONDO DI ROTAZIONE PER LA REALIZZAZIONE DEL PROGETTO DENOMINATO FREEMED APPROVATO NELL'AMBITO DEL PROGRAMMA DI INIZIATIVA COMUNITARIA INTERREG III ARCHIMED.	RS 0,00 CP 0,00 CS 0,00	RR RC TR	A +/- +/-	E R TV	EP EC TR
44370034	4.04.37 <i>Risorse vincolate (Capitolo di uscita 35030104)</i>					
	ASSEGNAZIONI DI FONDI DA PARTE DELLO STATO A CARICO DEL FONDO DI ROTAZIONE PER LA REALIZZAZIONE DEL PROGETTO DENOMINATO METODOLOGIE INTEGRATE E STRUMENTI OPERATIVI PER LA GESTIONE E PIANIFICAZIONE DELLE AREE DEGRADATE NELL'AREA MEDITERRANEA - MILDMAP APPROVATO NELL'AMBITO DEL PROGRAMMA DI INIZIATIVA COMUNITARIA INTERREG III ARCHIMED (CONVENZIONE STIPULATA IN DATA 20 SETTEMBRE 2006).	RS 0,00 CP 0,00 CS 0,00	RR RC TR	A +/- +/-	E R TV	EP EC TR
44370035	4.04.37 <i>Risorse vincolate (Capitolo di uscita 26020109)</i>					
	ASSEGNAZIONI DI FONDI DA PARTE DELLO STATO A CARICO DEL FONDO DI ROTAZIONE PER LA REALIZZAZIONE DEL PROGETTO DENOMINATO MEDICUBE APPROVATO NELL'AMBITO DEL PROGRAMMA DI INIZIATIVA COMUNITARIA INTERREG III ARCHIMED (CONVENZIONE STIPULATA IN DATA 24 AGOSTO 2006).	RS 0,00 CP 0,00 CS 0,00	RR RC TR	A +/- +/-	E R TV	EP EC TR
44370036	4.04.37 <i>Risorse vincolate (Capitolo di uscita 62020101)</i>					
	ASSEGNAZIONI DI FONDI DA PARTE DELLO STATO A CARICO DEL FONDO DI ROTAZIONE PER LA REALIZZAZIONE DEL PROGETTO DENOMINATO WEALTH APPROVATO NELL'AMBITO DEL PROGRAMMA DI INIZIATIVA COMUNITARIA INTERREG III ARCHIMED.	RS 77.500,00 CP 0,00 CS 77.500,00	RR RC TR	A +/- +/-	E R TV	EP EC TR
44370037	4.04.37 <i>Risorse vincolate (Capitolo di uscita 26010201)</i>					

**Titolo 4 - Entrate derivanti da alienazione di beni patrimoniali, da trasformazione di capitale, da riscossione di crediti e da trasferimenti in conto capitale**

Capitolo	Descrizione	RESIDUI ATTIVI inizio esercizio (RS) Stanz. definitivi di COMPETENZA (CP) Stanz. definitivi di CASSA (CS)	RISCOSSIONI in C/RESIDUI (RR) in C/COMPET. (RC) TOTALE RISCOSS.(TR)	ACCERTAMENTI (A) Differenza su stanz. di competenza(+/-) Differenza su stanz. di cassa (+/-)	VARIAZIONE DI RESIDUI Eliminazioni (E) Riaccertamenti (R) TOTALE VARIAZ. (TV)	RESIDUI ATTIVI a fine esercizio Da esercizi preced. (EP) Da esercizio comp. (EC) TOTALE RESIDUI (TR)
44370038	ASSEGNAZIONE DI FONDI DA PARTE DELLO STATO A CARICO DEL FONDO DI ROTAZIONE PER LA REALIZZAZIONE DEL PROGETTO "ROBINWOOD PLUS" NELL'AMBITO DEL PROGRAMMA DI COOPERAZIONE INTERREGIONALE INTERREG IV C - FESR 2007-2013 (DEC. CE CCI 2007 CB163PO046 DEL 18/09/2008)	RS 81.807,61 CP 0,00 CS 81.807,61	RR RC TR	A +/- +/-	E R TV	EP EC TR
44370038	4.04.37 <i>Risorse vincolate (Capitolo di uscita 26040112)</i>					
	ASSEGNAZIONE DI FONDI DALLO STATO A CARICO DEL FONDO DI ROTAZIONE PER LA REALIZZAZIONE DEL PROGETTO POLITE - POLICY LEARNING IN INFORMATION TECHNOLOGIES FOR PUBLIC TRANSPORT ENHANCEMENT (DECISIONE DEL COMITATO DI SELEZIONE 2G - MED09-2073 DEL 27 E 28 APRILE 2010 - CONVENZIONE SOTTOSCRITTA IN DATA 20 APRILE 2012)	RS 69.143,03 CP 5.750,00 CS 74.893,03	RR RC TR	A +/- +/-	E R TV	EP EC TR
	Totale UPB 4.04.37	RS 449.644,76 CP 5.750,00 CS 455.394,76	RR RC TR	A +/- +/-	E R TV	EP EC TR
	UPB 4.04.39					
	Assegnazioni di fondi dallo Stato per la realizzazione del Programma Operativo (POR) FESR 2007-2013					
44390001	4.04.39 <i>Risorse vincolate (Capitolo di uscita 13010407)</i>					
	ASSEGNAZIONI DI FONDI DALLO STATO PER CONTRIBUTI A CARICO DEL FONDO DI ROTAZIONE DI CUI ALL'ART. 5 DELLA LEGGE 16.4.1987, N. 183 PER LA REALIZZAZIONE DEL PROGRAMMA OPERATIVO REGIONALE (POR) CALABRIA FESR 2007 -2013.	RS 569.345.540,28 CP 0,00 CS 569.345.540,28	RR RC TR	A +/- +/-	E R TV	EP EC TR
	Totale UPB 4.04.39	RS 569.345.540,28 CP 0,00 CS 569.345.540,28	RR RC TR	A +/- +/-	E R TV	EP EC TR
	UPB 4.04.40					
	Assegnazione di fondi dallo Stato per la realizzazione del Programma Operativo (POR) FEP 2007-2013					
44400001	4.04.40 <i>Risorse vincolate (Capitolo di uscita 25010110)</i>					

**Titolo 4 - Entrate derivanti da alienazione di beni patrimoniali, da trasformazione di capitale, da riscossione di crediti e da trasferimenti in conto capitale**

Capitolo	Descrizione	RESIDUI ATTIVI inizio esercizio (RS) Stanz. definitivi di COMPETENZA (CP) Stanz. definitivi di CASSA (CS)	RISCOSSIONI in C/RESIDUI (RR) in C/COMPET. (RC) TOTALE RISCOSS.(TR)	ACCERTAMENTI (A) Differenza su stanz. di competenza(+) Differenza su stanz. di cassa (+)	VARIAZIONE DI RESIDUI Eliminazioni (E) Riaccertamenti (R) TOTALE VARIAZ. (TV)	RESIDUI ATTIVI a fine esercizio Da esercizi preced. (EP) Da esercizio comp. (EC) TOTALE RESIDUI (TR)
	ASSEGNAZIONE DI FONDI DALLO STATO PER CONTRIBUTI A CARICO DEL	RS 62.175.058,68	RR 0,00	A 68.385.400,00	E 0,00	EP 62.175.058,68
	FONDO DI ROTAZIONE DI CUI ALL'ARTICOLO 5 DELLA LEGGE 16.04.1987 N.	CP 68.385.400,00	RC 0,00	+ 0,00	R 0,00	EC 68.385.400,00
	183 PER LA REALIZZAZIONE DEL PROGRAMMA ORDINARIO CONVERGENZA NELL'AMBITO DEL PIANO DI AZIONE COESIONE	CS 130.560.458,68	TR 0,00	+ 130.560.458,68	TV 0,00	TR 130.560.458,68
	Totale UPB 4.04.42	RS 62.175.058,68	RR 0,00	A 68.385.400,00	E 0,00	EP 62.175.058,68
		CP 68.385.400,00	RC 0,00	+ 0,00	R 0,00	EC 68.385.400,00
		CS 130.560.458,68	TR 0,00	+ 130.560.458,68	TV 0,00	TR 130.560.458,68
	Totale Categoria 4.04	RS 2.301.209.647,73	RR 163.669.968,66	A 499.731.280,85	E 541.327.683,54	EP 1.596.211.995,53
		CP 598.784.374,11	RC 168.280.303,56	+ 99.053.093,26	R 0,00	EC 331.450.977,29
		CS 2.899.994.021,84	TR 331.950.272,22	+ 2.568.043.749,62	TV 541.327.683,54	TR 1.927.662.972,82

**Titolo 4 - Entrate derivanti da alienazione di beni patrimoniali, da trasformazione di capitale, da riscossione di crediti e da trasferimenti in conto capitale**

Capitolo	Descrizione	RESIDUI ATTIVI inizio esercizio (RS) Stanz. definitivi di COMPETENZA (CP) Stanz. definitivi di CASSA (CS)	RISCOSSIONI in C/RESIDUI (RR) in C/COMPET. (RC) TOTALE RISCOSS.(TR)	ACCERTAMENTI (A) Differenza su stanz. di competenza(+/-) Differenza su stanz. di cassa (+/-)	VARIAZIONE DI RESIDUI Eliminazioni (E) Riaccertamenti (R) TOTALE VARIAZ. (TV)	RESIDUI ATTIVI a fine esercizio Da esercizi preced. (EP) Da esercizio comp. (EC) TOTALE RESIDUI (TR)
----------	-------------	--	--	--	---	--

Categoria 4.05**Entrate derivanti da contributi ed assegnazioni in capitale da parte dello Stato per funzioni proprie****UPB 4.05.01****Assegnazioni per la prevenzione delle malattie infettive e parassitarie degli animali, per la profilassi e il risanamento degli allevamenti**2402201 4.05.01 *Risorse autonome*

ASSEGNAZIONE DI FONDI DALLO STATO PER LA CONCESSIONE DI FINANZIAMENTI AD AMMORTAMENTO DECENNALE A TASSO AGEVOLATO PER IL CONSOLIDAMENTO DI PASSIVITA', NONCHE' PER LA PROROGA DELLE RATE SCADUTE ENTRO IL 31.12.93E NON PAGATE IN ATTESA DEL PERFEZIONAMENTO DELLE OPERAZIONI DI CREDITO, A FAVORE DEI PRODUTTORI AGRICOLI ZOOTECNICI DELLE PROVINCE COLPITE DALL'AFIA EPIZOOTICA CHE HANNO SUBITO UN DANNO NON INFERIORE AL 35% DELLA PRODUZIONE ZOOTECNICA LORDA VENDIBILE (D.L. 25.5.93, N.158, CONV. DALLA LEGGE 24.7.93, N. 250).

RS	30.572,44	RR	0,00	A	0,00	E	0,00	EP	30.572,44	
CP	0,00	RC	0,00	+/-	0,00	R	0,00	EC	0,00	
CS	30.572,44	TR	0,00	+/-	30.572,44	TV	0,00	TR	30.572,44	
Totale UPB 4.05.01	RS	30.572,44	RR	0,00	A	0,00	E	0,00	EP	30.572,44
	CP	0,00	RC	0,00	+/-	0,00	R	0,00	EC	0,00
	CS	30.572,44	TR	0,00	+/-	30.572,44	TV	0,00	TR	30.572,44

UPB 4.05.02**Assegnazioni per lo svolgimento di funzioni delegate nel settore agricolo e zootecnico**2403206 4.05.02 *Risorse vincolate (Capitolo di uscita 5123102)*

ASSEGNAZIONE DI FONDI DALLO STATO PER IL CONTROLLO DELLA PRODUTTIVITA' ANIMALE E TENUTA DEI LIBRI GENEALOGICI, A CURA DELLE ASSOCIAZIONI DI ALLEVATORI, NONCHE' PER LA REALIZZAZIONE E GESTIONE DI CENTRI GENETICIE DI ALTRE STRUTTURE ZOOTECNICHE DI SUPPORTO ALLA ATTIVITA' DI MIGLIORAMENTO GENETICO. (ART.4, COMMA 2, LETT.B), LEGGE 8.11.86, N.752- LEGGE 15.1.91, N.30).

RS	38.149,04	RR	0,00	A	252.584,52	E	0,00	EP	38.149,04
CP	252.584,52	RC	252.584,52	+/-	0,00	R	0,00	EC	0,00
CS	290.733,56	TR	252.584,52	+/-	38.149,04	TV	0,00	TR	38.149,04

**Titolo 4 - Entrate derivanti da alienazione di beni patrimoniali, da trasformazione di capitale, da riscossione di crediti e da trasferimenti in conto capitale**

Capitolo	Descrizione	RESIDUI ATTIVI inizio esercizio (RS) Stanz. definitivi di COMPETENZA (CP) Stanz. definitivi di CASSA (CS)	RISCOSSIONI in C/RESIDUI (RR) in C/COMPET. (RC) TOTALE RISCOSS.(TR)	ACCERTAMENTI (A) Differenza su stanz. di competenza(+/-) Differenza su stanz. di cassa (+/-)	VARIAZIONE DI RESIDUI Eliminazioni (E) Riaccertamenti (R) TOTALE VARIAZ. (TV)	RESIDUI ATTIVI a fine esercizio Da esercizi preced. (EP) Da esercizio comp. (EC) TOTALE RESIDUI (TR)
45020004	4.05.02 Risorse vincolate (Capitolo di uscita 22040837)					
	ASSEGNAZIONE DI FONDI DALL'AGEA PER LO SVOLGIMENTO DELLE ATTIVITA' DI AUTORIZZAZIONE AL PAGAMENTO DEGLI AIUTI COMUNITARI IN MATERIA DI SVILUPPO RURALE, PRODOTTI VEGETATIVI, PRODOTTI ANIMALI COLTURE SPECIALIZZATE AIUTI ED AMMASSO PRIVATO (ART. 11, COMMA 1, CONVENZIONE QUADRO AGEA/ REGIONE CALABRIA DEL 6 LUGLIO 2004).	RS 0,00 CP 0,00 CS 0,00	RR RC TR	A +/- +/-	E R TV	EP EC TR
	Totale UPB 4.05.02	RS 38.149,04	RR 0,00	A 252.584,52	E 0,00	EP 38.149,04
		CP 252.584,52	RC 252.584,52	+/- 0,00	R 38.149,04	EC 0,00
		CS 290.733,56	TR 252.584,52	+/- 38.149,04	TV 0,00	TR 38.149,04
	UPB 4.05.03					
	Assegnazioni inerenti al Fondo di solidarieta' nazionale in agricoltura a seguito di calamita' naturali					
2403202	4.05.03 Risorse vincolate (Capitolo di uscita 8045302)					
	ASSEGNAZIONE DI FONDI DALLO STATO PER LA CONCESSIONE, AI SENSI DELL'ART.7 DELLA LEGGE 25.5.1970, N.364, DEL CONCORSO STATALE NEGLI INTERESSI SU PRESTITI DI ESERCIZIO AD AMMORTAMENTO QUINQUENNALE (ART.1,SECONDO COMMA LETT.C DELLA LEGGE 15.10.1981,N°590 - ART.3,SECONDO COMMA,LETT.D E F DELLA LEGGE 14.2.1992, N.185).	RS 29.605.062,47 CP 0,00 CS 29.605.062,47	RR RC TR	A +/- +/-	E R TV	EP EC TR
2403203	4.05.03 Risorse vincolate (Capitolo di uscita 8045301)					
	ASSEGNAZIONE DI FONDI DALLO STATO PER LA CONCESSIONE, AI SENSI DELL'ART.5 DELLA LEGGE 25.5.70, N.364, DEL CONCORSO STATALE NEGLI INTERESSI E CONTRIBUTO ANNUO COSTANTE SU PRESTITI DI ESERCIZIO AD AMMORTAMENTO QUINQUENNALE (ART.1, SECONDO COMMA, LETTERA A), DELLA LEGGE 15.10.1981,N.590 - ART.3,SECONDO COMMA, LETT.C) DELLA LEGGE 14.2.92, N.185).	RS 10.996.916,76 CP 0,00 CS 10.996.916,76	RR RC TR	A +/- +/-	E R TV	EP EC TR
2403204	4.05.03 Risorse vincolate (Capitolo di uscita 5151201)					
	ASSEGNAZIONE DI FONDI DALLO STATO PER CONTRIBUTI IN CONTO CAPITALE VOLTI AL RIPRISTINO DELLE STRUTTURE DELLE AZIENDE AGRICOLE DANNEGGIATE DA ECCEZIONALI AVVERSITA' ATMOSFERICHE (ART.4-PRIMO COMMA, L. 25.5.1970, N. 364 - ART.1, SECONDO COMMA, LETTERA D) DELLA LEGGE 15.10.1981, N.590 - ART. 4 DELLA LEGGE 13.5.85,	RS 0,00 CP 0,00 CS 0,00	RR RC TR	A +/- +/-	E R TV	EP EC TR

**Titolo 4 - Entrate derivanti da alienazione di beni patrimoniali, da trasformazione di capitale, da riscossione di crediti e da trasferimenti in conto capitale**

Capitolo	Descrizione	RESIDUI ATTIVI inizio esercizio (RS) Stanz. definitivi di COMPETENZA (CP) Stanz. definitivi di CASSA (CS)	RISCOSSIONI in C/RESIDUI (RR) in C/COMPET. (RC) TOTALE RISCOSS.(TR)	ACCERTAMENTI (A) Differenza su stanz. di competenza(+/-) Differenza su stanz. di cassa (+/-)	VARIAZIONE DI RESIDUI Eliminazioni (E) Riaccertamenti (R) TOTALE VARIAZ. (TV)	RESIDUI ATTIVI a fine esercizio Da esercizi preced. (EP) Da esercizio comp. (EC) TOTALE RESIDUI (TR)
N.198 - ART.3, SECONDO COMMA, LETT.E), DELLA LEGGE 14.2.92, N.185).						
2403205	4.05.03 <i>Risorse vincolate (Capitolo di uscita 8045312)</i>					
	ASSEGNAZIONE DI FONDI DALLO STATO PER LA CONCESSIONE DEL	RS 5.219.313,43	RR	0,00 A	0,00 E	0,00 EP 5.219.313,43
	CONCORSO NEGLI INTERESSI SUI MUTUI DECENNALI PER LA	CP 0,00	RC	0,00 +/-	0,00 R	0,00 EC 0,00
	RICOSTRUZIONE, IL RIPRISTINO, LA RICONVERSIONE DELLE	CS 5.219.313,43	TR	0,00 +/-	5.219.313,43 TV	0,00 TR 5.219.313,43
	ATTREZZATURE E STRUTTURE FONDARIE AZIENDALI (ART. 1, SECONDO COMMA, LETTERA D) DELLA LEGGE 15.10.81, N. 590-ART.4 DELLA LEGGE 13.5.85, N.198 - ART.3, SECONDO COMMA,LETT.E),DELLA LEGGE 14.2.92,N.185).					
2403223	4.05.03 <i>Risorse vincolate (Capitolo di uscita 8045318)</i>					
	ASSEGNAZIONE DI FONDI DALLO STATO PER LA CONCESSIONE A FAVORE	RS 8.898.421,87	RR	0,00 A	0,00 E	0,00 EP 8.898.421,87
	DELLE AZIENDE AGRICOLE,SINGOLE O ASSOCIATE,COLPITE DALLA	CP 0,00	RC	0,00 +/-	0,00 R	0,00 EC 0,00
	SICCITA' VERIFICATASI NELL'ANNATA AGRARIA 89-90,AVENTI DIRITTO,NEL	CS 8.898.421,87	TR	0,00 +/-	8.898.421,87 TV	0,00 TR 8.898.421,87
	PERIODO 81-90,PER ALMENO TRE ANNATE AGRARIE,ALLE PROVVIDENZE DI CUI ALL'ART.1,II COMMA,LETT.B)E C),DELLA L.15.10.81,N.590,DI FINANZIAMENTI DI SOCCORSO DECENNALI,CON PREAMMORTAMENTO TRIENNALE,PER FAR FRONTE AL PAGAMENTO DELLE RATE DELLE OPERAZIONI DI CREDITO AGRARIO DI ESERCIZIO E DI MIGLIORAMENTO(D.L.6.12.90, N.367 CONVERTITO DALLA LEGGE 30.1.91, N.31).					
2403224	4.05.03 <i>Risorse vincolate (Capitolo di uscita 5151221)</i>					
	ASSEGNAZIONE DI FONDI DALLO STATO PER LA CONCESSIONE, A FAVORE	RS 2.582.284,50	RR	0,00 A	0,00 E	0,00 EP 2.582.284,50
	DEI CONSORZI DI BONIFICA, DI CONSORZI DI BONIFICA E DI IRRIGAZIONE E	CP 0,00	RC	0,00 +/-	0,00 R	0,00 EC 0,00
	DEGLI ENTI IRRIGUI, DI CONTRIBUTI NEL LIMITE DEL 90 PER CENTO DELLE	CS 2.582.284,50	TR	0,00 +/-	2.582.284,50 TV	0,00 TR 2.582.284,50
	SPESE NON COPERTE PER IL MINOR GETTITO CONSEGUITO A SEGUITO DELLA SOSPENSIONE ANCHE PARZIALE DELL'EROGAZIONE DELL'ACQUA DI IRRIGAZIONE A CAUSA DELLA SICCITA' VERIFICATASI NELL'ANNATA AGRARIA 1989/1990 (ART. 7 D.L. 6.12.90, N. 367 CONV. LEGGE 21.1.91, N. 31 - DECRETO MAF N.424/91).					
45030017	4.05.03 <i>Risorse vincolate (Capitolo di uscita 22040724)</i>					
	ASSEGNAZIONE DI FONDI DALLO STATO PER LA CONCESSIONE DI	RS 0,00	RR	0,00 A	0,00 E	0,00 EP 0,00
	FINANZIAMENTI DECENNALI A FAVORE DELLE IMPRESE AGRICOLE,	CP 0,00	RC	0,00 +/-	0,00 R	0,00 EC 0,00
	SINGOLE ED ASSOCIATE, DANNEGGIATE DA EVENTI CALAMITOSI	CS 0,00	TR	0,00 +/-	0,00 TV	0,00 TR 0,00
	ECCEZIONALI ED HANNO BENEFICIATO O ACQUISITO IL DIRITTO DELLE PROVVIDENZE DI CUI ALLA LEGGE 14.2.92, N.185, ART.3, COMMA 2, LETT. B), C) E D)(ART. 13, COMMA 4TER, D.L. 8.7.2002, CONVERTITO, CON					

**Titolo 4 - Entrate derivanti da alienazione di beni patrimoniali, da trasformazione di capitale, da riscossione di crediti e da trasferimenti in conto capitale**

Capitolo	Descrizione	RESIDUI ATTIVI inizio esercizio (RS) Stanz. definitivi di COMPETENZA (CP) Stanz. definitivi di CASSA (CS)	RISCOSSIONI in C/RESIDUI (RR) in C/COMPET. (RC) TOTALE RISCOSS.(TR)	ACCERTAMENTI (A) Differenza su stanz. di competenza(+/-) Differenza su stanz. di cassa (+/-)	VARIAZIONE DI RESIDUI Eliminazioni (E) Riaccertamenti (R) TOTALE VARIAZ. (TV)	RESIDUI ATTIVI a fine esercizio Da esercizi preced. (EP) Da esercizio comp. (EC) TOTALE RESIDUI (TR)
MODIFICAZIONI, DALLA LEGGE 8.7.2002, N. 178).						
45030018	4.05.03 Risorse vincolate (Capitolo di uscita 22040725)					
	ASSEGNAZIONE DI FONDI DALLO STATO PER LA CONCESSIONE DI PRESTITI QUINDICENNALI DIRETTI A FAVORIRE LA RIPRESA ECONOMICA DELLE AZIENDE AGRICOLE, NONCHE' IL RIPRISTINO DELLE STRUTTURE, DELLE INFRASTRUTTURE E DELLE OPERE DI BONIFICA E DI IRRIGAZIONE DANNEGGIATE DAGLI EVENTI CLIMATICI AVVERSI DEI MESI DI LUGLIO, AGOSTO E SETTEMBRE 2002, INDIVIDUATE AI SENSI DELL'ART. 2 DELLA LEGGE 14.2.1992, N. 185 (ART. 5 DEL D.L. 13.9.2002, N. 200, CONVERTITO CON MODIFICAZIONI DALLA LEGGE 13.11.2002, N. 256).	RS 0,00 CP 0,00 CS 0,00	RR RC TR	A +/- +/-	E R TV	EP EC TR
45030019	4.05.03 Risorse vincolate (Capitolo di uscita 22040726)					
	ASSEGNAZIONE DI FONDI DALLO STATO PER FAVORIRE LA RIPRESA ECONOMICA DELLE AZIENDE AGRICOLE, NONCHE' IL RIPRISTINO DELLE STRUTTURE, DELLE INFRASTRUTTURE E DELLE OPERE DI BONIFICA E DI IRRIGAZIONE DANNEGGIATE DAGLI EVENTI CLIMATICI AVVERSI DEI MESI DI LUGLIO, AGOSTO E SETTEMBRE 2002, INDIVIDUATE AI SENSI DELL'ART. 2 DELLA LEGGE 14.2.1992, N. 185 (ART. 5 DEL D.L. 13.9.2002, N. 2000, CONVERTITO CON MODIFICAZIONI DALLA LEGGE 13.11.2002, N. 256).	RS 0,00 CP 0,00 CS 0,00	RR RC TR	A +/- +/-	E R TV	EP EC TR
45030021	4.05.03 Risorse vincolate (Capitolo di uscita 22040729)					
	ASSEGNAZIONE DI FONDI DALLO STATO PER IL CONCORSO NEI PRESTITI D'ESERCIZIO DIRETTI A FAVORIRE LA RIPRESA ECONOMICA E PRODUTTIVA DELLE IMPRESE AGRICOLE COLPITE DA CALAMITA' NATURALE O EVENTI ECCEZIONALI (ART. 5, COMMA 2, LETT. B), DEL D.L. VO 29.3.2004, N. 102).	RS 0,00 CP 0,00 CS 0,00	RR RC TR	A +/- +/-	E R TV	EP EC TR
45030024	4.05.03 Risorse vincolate (Capitolo di uscita 22040734)					
	ASSEGNAZIONE DI FONDI DALLO STATO, A VALERE SUL FONDO DI SOLIDARIETA' NAZIONALE, PER L'EROGAZIONE DI AIUTI ECONOMICI NELLE AREE AGRICOLE DANNEGGIATE DAGLI EVENTI CALAMITOSI DICHIARATI ECCEZIONALI (DECRETO LEGISLATIVO 29 MARZO 2004, N. 102).	RS 0,00 CP 1.975.505,00 CS 1.975.505,00	RR RC TR	A +/- +/-	E R TV	EP EC TR
	Totale UPB 4.05.03	RS 57.301.999,03	RR 0,00	A 1.975.505,00	E 0,00	EP 57.301.999,03
		CP 1.975.505,00	RC 1.975.505,00	+/- 0,00	R 0,00	EC 0,00
		CS 59.277.504,03	TR 1.975.505,00	+/- 57.301.999,03	TV 0,00	TR 57.301.999,03

UPB 4.05.04**Assegnazioni per funzioni delegate in materia di opere pubbliche**

**Titolo 4 - Entrate derivanti da alienazione di beni patrimoniali, da trasformazione di capitale, da riscossione di crediti e da trasferimenti in conto capitale**

Capitolo	Descrizione	RESIDUI ATTIVI inizio esercizio (RS) Stanz. definitivi di COMPETENZA (CP) Stanz. definitivi di CASSA (CS)	RISCOSSIONI in C/RESIDUI (RR) in C/COMPET. (RC) TOTALE RISCOSS.(TR)	ACCERTAMENTI (A) Differenza su stanz. di competenza(+/-) Differenza su stanz. di cassa (+/-)	VARIAZIONE DI RESIDUI Eliminazioni (E) Riaccertamenti (R) TOTALE VARIAZ. (TV)	RESIDUI ATTIVI a fine esercizio Da esercizi preced. (EP) Da esercizio comp. (EC) TOTALE RESIDUI (TR)
2401201	4.05.04 <i>Risorse autonome</i>					
	ASSEGNAZIONE DI FONDI DALLO STATO IN ANNUALITA' TRENTENNALI PER FAR FRONTE AL PAGAMENTO DI CONTRIBUTI DIRETTI RATEALI A FAVORE DEI PRIVATI CHE PROVVEDONO ALLA RICOSTRUZIONE DELLE PROPRIE ABITAZIONI COLPITE DALLA GUERRA (DECRETO DEL MINISTERO DEI LAVORI PUBBLICI N. 423 DEL 2.7.86).	RS 0,00 RR CP 0,00 RC CS 0,00 TR	RR 0,00 A RC 72.303,96 +/- TR 72.303,96 +/-	A 72.303,96 E R -72.303,96 R TV -72.303,96 TV	EP 0,00 EC 0,00 TR 0,00	0,00 0,00 0,00
2405201	4.05.04 <i>Risorse vincolate (Capitolo di uscita 8042302)</i>					
	ASSEGNAZIONE DI FONDI DALLO STATO PER L'AMMORTAMENTO DI MUTUI DA CONTRARRE CON LA CASSA DEPOSITI E PRESTITI PER LA RIPARAZIONE, RICOSTRUZIONE E SISTEMAZIONE DI OPERE PUBBLICHE DI INTERESSE DEGLI ENTI LOCALI DI CUI ALLA LEGGE 3.8.1949, N. 589, IVI COMPRESSE LE OPERE DI EDILIZIA SCOLASTICA, GLI IMPIANTI SPORTIVI, GLI EDIFICI DI CULTO, LE STRADE COMUNALI ESTERNE AI CENTRI ABITATI E GLI IMPIANTI D'ILLUMINAZIONE PUBBLICA (ART. 6 BIS L. 23.3.1973, N.36).	RS 1.859.244,84 RR CP 0,00 RC CS 1.859.244,84 TR	RR 0,00 A RC 0,00 +/- TR 0,00 +/-	A 0,00 E R 0,00 R TV 1.859.244,84 TV	EP 0,00 EC 0,00 TR 0,00	1.859.244,84 0,00 1.859.244,84
	Totale UPB 4.05.04	RS 1.859.244,84 RR CP 0,00 RC CS 1.859.244,84 TR	RR 0,00 A RC 72.303,96 +/- TR 72.303,96 +/-	E 72.303,96 R -72.303,96 TV 1.786.940,88	EP 0,00 EC 0,00 TR 0,00	1.859.244,84 0,00 1.859.244,84
	Totale Categoria 4.05	RS 59.229.965,35 RR CP 2.228.089,52 RC CS 61.458.054,87 TR	RR 0,00 A RC 2.300.393,48 +/- TR 2.300.393,48 +/-	E 2.300.393,48 R -72.303,96 TV 59.157.661,39	EP 0,00 EC 0,00 TR 0,00	59.229.965,35 0,00 59.229.965,35

**Titolo 4 - Entrate derivanti da alienazione di beni patrimoniali, da trasformazione di capitale, da riscossione di crediti e da trasferimenti in conto capitale**

Capitolo	Descrizione	RESIDUI ATTIVI inizio esercizio (RS) Stanz. definitivi di COMPETENZA (CP) Stanz. definitivi di CASSA (CS)	RISCOSSIONI in C/RESIDUI (RR) in C/COMPET. (RC) TOTALE RISCOSS.(TR)	ACCERTAMENTI (A) Differenza su stanz. di competenza(+/-) Differenza su stanz. di cassa (+/-)	VARIAZIONE DI RESIDUI Eliminazioni (E) Riaccertamenti (R) TOTALE VARIAZ. (TV)	RESIDUI ATTIVI a fine esercizio Da esercizi preced. (EP) Da esercizio comp. (EC) TOTALE RESIDUI (TR)
----------	-------------	--	--	--	---	--

Categoria 4.06**Entrate derivanti da contributi ed assegnazioni in capitale
da parte dell'Unione Europea****UPB 4.06.01****Assegnazioni di fondi dalla Ce per la realizzazione del Programma
Operativo Regionale (POR) Calabria 2000-2006**

2329201	4.06.01	<i>Risorse vincolate (Capitolo di uscita 6421101)</i>						
		ASSEGNAZIONE DI FONDI DALLA CE PER CONTRIBUTI A CARICO DEL FESR PER LA REALIZZAZIONE DEL PROGRAMMA OPERATIVO REGIONALE (POR) CALABRIA 2000-2006.	RS CP CS	0,00 RR 0,00 RC 0,00 TR	0,00 A 0,00 +/- 0,00 +/-	0,00 E 0,00 R 0,00 TV	0,00 EP 0,00 EC 0,00 TR	0,00 0,00 0,00
2329202	4.06.01	<i>Risorse vincolate (Capitolo di uscita 5311212)</i>						
		ASSEGNAZIONE DI FONDI DALLA CE PER CONTRIBUTI A CARICO DEL FEAOG PER LA REALIZZAZIONE DEL PROGRAMMA OPERATIVO REGIONALE (POR) CALABRIA 2000-2006.	RS CP CS	0,00 RR 0,00 RC 0,00 TR	0,00 A 0,00 +/- 0,00 +/-	0,00 E 0,00 R 0,00 TV	0,00 EP 0,00 EC 0,00 TR	0,00 0,00 0,00
2329203	4.06.01	<i>Risorse vincolate (Capitolo di uscita 5311214)</i>						
		ASSEGNAZIONE DI FONDI DALLA CE PER CONTRIBUTI A CARICO DELLO SFOP PER LA REALIZZAZIONE DEL PROGRAMMA OPERATIVO REGIONALE (POR) CALABRIA 2000-2006.	RS CP CS	0,00 RR 0,00 RC 0,00 TR	0,00 A 0,00 +/- 0,00 +/-	0,00 E 0,00 R 0,00 TV	0,00 EP 0,00 EC 0,00 TR	0,00 0,00 0,00
46010004	4.06.01	<i>Risorse vincolate (Capitolo di uscita 2511201)</i>						
		ASSEGNAZIONE DI FONDI DALLA CE QUALE RISERVA DI PREMIALITA' A CARICO DEL FESR PER LA REALIZZAZIONE DEL PROGRAMMA OPERATIVO REGIONALE (POR) CALABRIA 2000-2006.	RS CP CS	63.859.262,86 RR 0,00 RC 63.859.262,86 TR	1.601.608,57 A 0,00 +/- 1.601.608,57 +/-	0,00 E 0,00 R 62.257.654,29 TV	62.257.654,29 EP 0,00 EC 62.257.654,29 TR	0,00 0,00 0,00
46010005	4.06.01	<i>Risorse vincolate (Capitolo di uscita 2511203)</i>						
		ASSEGNAZIONE DI FONDI DALLA CE QUALE RISERVA DI PREMIALITA' A CARICO DEL FEOGA PER LA REALIZZAZIONE DEL PROGRAMMA OPERATIVO REGIONALE (POR) CALABRIA 2000-2006.	RS CP CS	0,00 RR 0,00 RC 0,00 TR	0,00 A 0,00 +/- 0,00 +/-	0,00 E 0,00 R 0,00 TV	0,00 EP 0,00 EC 0,00 TR	0,00 0,00 0,00

**Titolo 4 - Entrate derivanti da alienazione di beni patrimoniali, da trasformazione di capitale, da riscossione di crediti e da trasferimenti in conto capitale**

Capitolo	Descrizione	RESIDUI ATTIVI inizio esercizio (RS) Stanz. definitivi di COMPETENZA (CP) Stanz. definitivi di CASSA (CS)	RISCOSSIONI in C/RESIDUI (RR) in C/COMPET. (RC) TOTALE RISCOSS.(TR)	ACCERTAMENTI (A) Differenza su stanz. di competenza(+/-) Differenza su stanz. di cassa (+/-)	VARIAZIONE DI RESIDUI Eliminazioni (E) Riaccertamenti (R) TOTALE VARIAZ. (TV)	RESIDUI ATTIVI a fine esercizio Da esercizi preced. (EP) Da esercizio comp. (EC) TOTALE RESIDUI (TR)	
46010006	4.06.01	<i>Risorse vincolate (Capitolo di uscita 5311213)</i>					
	ASSEGNAZIONE DI FONDI DALLA CE QUALE RISERVA DI PREMIALITA' A CARICO DEL SFOP PER LA REALIZZAZIONE DEL PROGRAMMA REGIONALE (POR) CALABRIA 2000-2006.	RS 1.921.651,44	RR	52.011,85	A 0,00	E 0,00	EP 1.869.639,59
		CP 0,00	RC	0,00	+/-	R 0,00	EC 0,00
		CS 1.921.651,44	TR	52.011,85	+/-	TV 1.869.639,59	TR 1.869.639,59
	Totale UPB 4.06.01	RS 65.780.914,30	RR	1.653.620,42	A	0,00	E 62.257.654,29
		CP 0,00	RC	0,00	+/-	R 0,00	EC 0,00
		CS 65.780.914,30	TR	1.653.620,42	+/-	TV 64.127.293,88	TR 1.869.639,59
	UPB 4.06.02						
	Contributi per iniziative comunitarie diverse						
46020003	4.06.02	<i>Risorse autonome</i>					
	ASSEGNAZIONE DI FONDI DALLA CE A CARICO DEL FESR PER LA REALIZZAZIONE DEL PROGRAMMA REGIONALE DI AZIONI INNOVATIVE ILSRE-INIZIATIVE LOCALI PER LO SVILUPPO REGIONALE NELLA REGIONE CALABRIA (DEC. COMMISSIONE COMUNITA' EUROPEE 3.12.2001).	RS 1.657.478,98	RR	0,00	A 0,00	E 0,00	EP 1.657.478,98
		CP 0,00	RC	0,00	+/-	R 0,00	EC 0,00
		CS 1.657.478,98	TR	0,00	+/-	TV 1.657.478,98	TR 1.657.478,98
46020004	4.06.02	<i>Risorse vincolate (Capitolo di uscita 71010104)</i>					
	ASSEGNAZIONE DI RISORSE DALLA CE, PER IL TRAMITE DELLA CAPOFILA UNIVERSITA' LA SAPIENZA DI ROMA - DIPARTIMENTO DI INFORMATICA E SISTEMISTICA- PER LA REALIZZAZIONE DEL PROGETTO COMUNITARIO DENOMINATO WORKPAD -AN ADAPTIVE PEER-TOO-PEER SOFTWARE INFRASTRUCTURE FOR SUPPORTING COLLABORATIVE WORK OFF HUMAN OPERATORS IN EMERGENCY/DISASTER SCENARIOS (COMUNICAZIONE DELL'UNIVERSITA' DEGLI STUDI DI ROMA LA SAPIENZA DEL 10 OTTOBRE 2006- CONVENZIONE SOTTOSCRITTA FRA REGIONE CALABRIA E UNIVERSITA' DEGLI STUDI LA SAPIENZA DI ROMA IN DATA 18 SETTEMBRE 2006).	RS 3.530,68	RR	0,00	A 0,00	E 0,00	EP 3.530,68
		CP 0,00	RC	0,00	+/-	R 0,00	EC 0,00
		CS 3.530,68	TR	0,00	+/-	TV 3.530,68	TR 3.530,68
	Totale UPB 4.06.02	RS 1.661.009,66	RR	0,00	A	0,00	E 0,00
		CP 0,00	RC	0,00	+/-	R 0,00	EC 0,00
		CS 1.661.009,66	TR	0,00	+/-	TV 1.661.009,66	TR 1.661.009,66
	UPB 4.06.06						

Titolo 4 - Entrate derivanti da alienazione di beni patrimoniali, da trasformazione di capitale, da riscossione di crediti e da trasferimenti in conto capitale

Capitolo	Descrizione	RESIDUI ATTIVI inizio esercizio (RS) Stanz. definitivi di COMPETENZA (CP) Stanz. definitivi di CASSA (CS)	RISCOSSIONI in C/RESIDUI (RR) in C/COMPET. (RC) TOTALE RISCOSS.(TR)	ACCERTAMENTI (A) Differenza su stanz. di competenza(+/-) Differenza su stanz. di cassa (+/-)	VARIAZIONE DI RESIDUI Eliminazioni (E) Riaccertamenti (R) TOTALE VARIAZ. (TV)	RESIDUI ATTIVI a fine esercizio Da esercizi preced. (EP) Da esercizio comp. (EC) TOTALE RESIDUI (TR)
Assegnazioni di fondi dalla Ce a carico del FEAOG per l'attuazione del programma di iniziativa comunitaria LEADER+						
46060001	4.06.06 <i>Risorse vincolate (Capitolo di uscita 26010102)</i>					
	ASSEGNAZIONE DI FONDI DALLA CE A CARICO DEL FEAOG PER LA REALIZZAZIONE DEL PROGRAMMA DI INIZIATIVA COMUNITARIA LEADER + (REG. (CE) N. 1260/99 - DEC. CE DEL 19.2.2002, N. C 2002/246).	RS 126.975,24 CP 0,00 CS 126.975,24	RR RC TR	A 0,00 +/- 0,00 - 0,00	E 0,00 R 0,00 TV 126.975,24	EP 126.975,24 EC 0,00 TR 126.975,24
	Totale UPB 4.06.06	RS 126.975,24	RR 0,00	A 0,00	E 0,00	EP 126.975,24
		CP 0,00	RC 0,00	+/- 0,00	R 0,00	EC 0,00
		CS 126.975,24	TR 0,00	+/- 126.975,24	TV 0,00	TR 126.975,24
UPB 4.06.07						
Assegnazioni dalla CE per l'attuazione del programma di iniziativa comunitaria EQUAL						
46070001	4.06.07 <i>Risorse vincolate (Capitolo di uscita 45010101)</i>					
	ASSEGNAZIONE DI FONDI DALLA CE A CARICO DEL FSE PER IL FINANZIAMENTO DEL PROGRAMMA DI INIZIATIVA COMUNITARIA EQUAL FINALIZZATO ALLA LOTTA CONTRO LE DISCRIMINAZIONI E LE DISUGUAGLIANZE IN RELAZIONE AL MERCATO DEL LAVORO (REG. (CE) N.1260/99 - DEC.(CE) C(2001)43 DEL 26.3.2001).	RS 914.258,12 CP 0,00 CS 914.258,12	RR RC TR	A 0,00 +/- 0,00 - 0,00	E 0,00 R 0,00 TV 914.258,12	EP 914.258,12 EC 0,00 TR 914.258,12
	Totale UPB 4.06.07	RS 914.258,12	RR 0,00	A 0,00	E 0,00	EP 914.258,12
		CP 0,00	RC 0,00	+/- 0,00	R 0,00	EC 0,00
		CS 914.258,12	TR 0,00	+/- 914.258,12	TV 0,00	TR 914.258,12
UPB 4.06.08						
Assegnazioni da parte della CE a valere sul FESR per l'attuazione dei PIC INTERREG III B E III C						
46080001	4.06.08 <i>Risorse vincolate (Capitolo di uscita 26020102)</i>					
	ASSEGNAZIONE DI FONDI DA PARTE DELLA CE A CARICO DEL FESR PER IL TRAMITE DELLA REGIONE CAPOFILA ANDALUCIA PER LA REALIZZAZIONE DEL PROGETTO "RURAL-MED" APPROVATO NELL'AMBITO DEL PROGRAMMA DI INIZIATIVA COMUNITARIA (PIC) INTERREG III B (DEC. CE C(2001) 4069 DEL 27.12.2001).	RS 0,00 CP 0,00 CS 0,00	RR RC TR	A 0,00 +/- 0,00 - 0,00	E 0,00 R 0,00 TV 0,00	EP 0,00 EC 0,00 TR 0,00

**Titolo 4 - Entrate derivanti da alienazione di beni patrimoniali, da trasformazione di capitale, da riscossione di crediti e da trasferimenti in conto capitale**

Capitolo	Descrizione	RESIDUI ATTIVI inizio esercizio (RS) Stanz. definitivi di COMPETENZA (CP) Stanz. definitivi di CASSA (CS)	RISCOSSIONI in C/RESIDUI (RR) in C/COMPET. (RC) TOTALE RISCOSS.(TR)	ACCERTAMENTI (A) Differenza su stanz. di competenza(+/-) Differenza su stanz. di cassa (+/-)	VARIAZIONE DI RESIDUI Eliminazioni (E) Riaccertamenti (R) TOTALE VARIAZ. (TV)	RESIDUI ATTIVI a fine esercizio Da esercizi preced. (EP) Da esercizio comp. (EC) TOTALE RESIDUI (TR)
46080002	4.06.08 Risorse vincolate (Capitolo di uscita 35020101)					
	ASSEGNAZIONE DI FONDI DA PARTE DELLA CE A CARICO DEL FESR PER IL TRAMITE DELLA REGIONE CAPOFILA CATALOGNA PER LA REALIZZAZIONE DEL PROGETTO"RINAMED" APPROVATO NELL'AMBITO DEL PROGRAMMA DI INIZIATIVA COMUNITARIA (PIC) INTERREG III B (DEC. CE C(2001) 4069 DEL 27.12.2001).	RS 0,00 RR CP 0,00 RC CS 0,00 TR	0,00 RR 0,00 RC 0,00 TR	0,00 A 0,00 +/- 0,00 +/-	0,00 E 0,00 R 0,00 TV	0,00 EP 0,00 EC 0,00 TR
46080003	4.06.08 Risorse vincolate (Capitolo di uscita 26020101)					
	ASSEGNAZIONE DI FONDI DA PARTE DELLA CEE A CARICO DEL FESR PER IL TRAMITE DELLA REGIONE CAPOFILA TOSCANA PER LA REALIZZAZIONE DEL PROGETTO "EUROMEDJS" APPROVATO NELL'AMBITO DEL PROGRAMMA DI INIZIATIVA COMUNITARIA (PIC) INTERREG III B(DEC. CE C(2001) 4069 DEL 27.12.2001).	RS 0,00 RR CP 0,00 RC CS 0,00 TR	0,00 RR 0,00 RC 0,00 TR	0,00 A 0,00 +/- 0,00 +/-	0,00 E 0,00 R 0,00 TV	0,00 EP 0,00 EC 0,00 TR
46080004	4.06.08 Risorse vincolate (Capitolo di uscita 35020102)					
	ASSEGNAZIONE DI FONDI DA PARTE DELLA CE A CARICO DEL FESR PER IL TRAMITE DEL CENTRO INTERDIPARTIMENTALE DELL'UNIVERSITA' DI SASSARI PER LA REALIZZAZIONE DEL PROGETTO "DESERTNET" APPROVATO NELL'AMBITO DEL PROGRAMMA DI INIZIATIVA COMUNITARIA (PIC) INTERREG III B(DEC. CE C(2001) 4069 DEL 27.12.2001).	RS 0,00 RR CP 0,00 RC CS 0,00 TR	0,00 RR 0,00 RC 0,00 TR	0,00 A 0,00 +/- 0,00 +/-	0,00 E 0,00 R 0,00 TV	0,00 EP 0,00 EC 0,00 TR
46080005	4.06.08 Risorse vincolate (Capitolo di uscita 26030101)					
	ASSEGNAZIONE DI FONDI DA PARTE DELLA CE A CARICO DEL FESR PER LA REALIZZAZIONE DEL PROGETTO "CIBI MERIDIANI - MONUMENTI PARALLELI" APPROVATO NELL'AMBITO DEL PROGRAMMA DI INIZIATIVA COMUNITARIA (PIC) INTERREG III B (DEC. CE C(2001) 4069 DEL 27.12.2001).	RS 0,00 RR CP 0,00 RC CS 0,00 TR	0,00 RR 0,00 RC 0,00 TR	0,00 A 0,00 +/- 0,00 +/-	0,00 E 0,00 R 0,00 TV	0,00 EP 0,00 EC 0,00 TR
46080006	4.06.08 Risorse vincolate (Capitolo di uscita 26040101)					
	ASSEGNAZIONE DI FONDI DA PARTE DELLA CE A CARICO DEL FESR PER LA REALIZZAZIONE DEL PROGETTO "ACCESSIBILITA' E INTERMODALITA" APPROVATO NELL'AMBITO DEL PROGRAMMA DI INIZIATIVA COMUNITARIA (PIC) INTERREG III B (DEC. CE C(2001) 4069 DEL 27.12.2001).	RS 0,00 RR CP 0,00 RC CS 0,00 TR	0,00 RR 0,00 RC 0,00 TR	0,00 A 0,00 +/- 0,00 +/-	0,00 E 0,00 R 0,00 TV	0,00 EP 0,00 EC 0,00 TR
46080007	4.06.08 Risorse vincolate (Capitolo di uscita 26040102)					
	ASSEGNAZIONE DI FONDI DA PARTE DELLA CE A CARICO DEL FESR PER IL TRAMITE DELLA REGIONE TOSCANA PER LA REALIZZAZIONE DEL PROGETTO "SESTANTE"APPROVATO NELL'AMBITO DEL PROGRAMMA DI INIZIATIVA COMUNITARIA (PIC) INTERREG III B (DEC. CE C(2001) 4069 DEL 27.12.2001 - CONVENZIONE INTERPARTENARIALE DEL 3.2.2003).	RS 10.160,63 RR CP 0,00 RC CS 10.160,63 TR	10.160,63 RR 0,00 RC 10.160,63 TR	0,00 A 0,00 +/- 0,00 +/-	0,00 E 0,00 R 10.160,63 TV	0,00 EP 0,00 EC 0,00 TR

**Titolo 4 - Entrate derivanti da alienazione di beni patrimoniali, da trasformazione di capitale, da riscossione di crediti e da trasferimenti in conto capitale**

Capitolo	Descrizione	RESIDUI ATTIVI inizio esercizio (RS) Stanz. definitivi di COMPETENZA (CP) Stanz. definitivi di CASSA (CS)	RISCOSSIONI in C/RESIDUI (RR) in C/COMPET. (RC) TOTALE RISCOSS.(TR)	ACCERTAMENTI (A) Differenza su stanz. di competenza(+/-) Differenza su stanz. di cassa (+/-)	VARIAZIONE DI RESIDUI Eliminazioni (E) Riaccertamenti (R) TOTALE VARIAZ. (TV)	RESIDUI ATTIVI a fine esercizio Da esercizi preced. (EP) Da esercizio comp. (EC) TOTALE RESIDUI (TR)
46080008	4.06.08 <i>Risorse vincolate (Capitolo di uscita 26040103)</i>					
	ASSEGNAZIONE DI FONDI DA PARTE DELLA CE A CARICO DEL FESR PER IL TRAMITE DELLA REGIONE LIGURIA PER LA REALIZZAZIONE DEL PROGETTO "PORT NET MED PLUS" APPROVATO NELL'AMBITO DEL PROGRAMMA DI INIZIATIVA COMUNITARIA(PIC) INTERREG III B (DEC. CE C(2001) 4069 DEL 27.12.2001 - CONVENZIONE INTERPARTENARIALE DEL 10.1.2003).	RS 0,00 RR CP 0,00 RC CS 0,00 TR	0,00 A 0,00 +/- 0,00 +/-	0,00 E 0,00 R 0,00 TV	0,00 EP 0,00 EC 0,00 TR	0,00 0,00 0,00
46080009	4.06.08 <i>Risorse vincolate (Capitolo di uscita 26040104)</i>					
	ASSEGNAZIONE DI FONDI DA PARTE DELLA CE A CARICO DEL FESR PER IL TRAMITE DELLA REGIONE LIGURIA PER LA REALIZZAZIONE DEL PROGETTO "REPORTS MEDOCC" APPROVATO NELL'AMBITO DEL PROGRAMMA DI INIZIATIVA COMUNITARIA (PIC) INTERREG III B (DEC. CE C(2001) 4069 DEL 27.12.2001 - CONVENZIONE INTERPARTENARIALE 10.1.2003).	RS 0,00 RR CP 0,00 RC CS 0,00 TR	0,00 A 0,00 +/- 0,00 +/-	0,00 E 0,00 R 0,00 TV	0,00 EP 0,00 EC 0,00 TR	0,00 0,00 0,00
46080010	4.06.08 <i>Risorse vincolate (Capitolo di uscita 26040105)</i>					
	ASSEGNAZIONE DI FONDI DA PARTE DELLA CE A CARICO DEL FESR PER IL TRAMITE DELLA REGIONE DELLE ISOLE BALEARI (SPAGNA) PER LA REALIZZAZIONE DEL PROGETTO "ROL" APPROVATO NELL'AMBITO DEL PROGRAMMA DI INIZIATIVA COMUNITARIA (PIC) INTERREG III B (DEC. CE(2001) 4069 DEL 27.12.2001 - CONVENZIONE INTERPARTENARIALE DEL 14.2.2003).	RS 0,00 RR CP 0,00 RC CS 0,00 TR	0,00 A 0,00 +/- 0,00 +/-	0,00 E 0,00 R 0,00 TV	0,00 EP 0,00 EC 0,00 TR	0,00 0,00 0,00
46080011	4.06.08 <i>Risorse vincolate (Capitolo di uscita 26040106)</i>					
	ASSEGNAZIONE DI FONDI DA PARTE DELLA CE A CARICO DEL FESR PER LA REALIZZAZIONE DEL PROGETTO "MEROPE" APPROVATO NELL'AMBITO DEL PROGRAMMA DI INIZIATIVA COMUNITARIA (PIC) INTERREG III B (DEC. C(2001) 4069 DEL 27.12.2001 - CONVENZIONE INTERPARTENARIALE DEL 24.2.2003).	RS 0,00 RR CP 0,00 RC CS 0,00 TR	0,00 A 0,00 +/- 0,00 +/-	0,00 E 0,00 R 0,00 TV	0,00 EP 0,00 EC 0,00 TR	0,00 0,00 0,00
46080013	4.06.08 <i>Risorse vincolate (Capitolo di uscita 35020104)</i>					
	ASSEGNAZIONE DI FONDI DA PARTE DELLA CE A CARICO DEL FESR PER IL TRAMITE DELLA REGIONE PIEMONTE PER LA REALIZZAZIONE DEL PROGETTO "CASTRUM"APPROVATO NELL'AMBITO DEL PROGRAMMA DI INIZIATIVA COMUNITARIA (PIC) INTERREG III B (DEC. CE C(2001) 4069 DEL 27.12.2001 - CONVENZIONE INTERPARTENARIALE DEL 10.2.2003).	RS 0,00 RR CP 0,00 RC CS 0,00 TR	0,00 A 0,00 +/- 0,00 +/-	0,00 E 0,00 R 0,00 TV	0,00 EP 0,00 EC 0,00 TR	0,00 0,00 0,00
46080014	4.06.08 <i>Risorse vincolate (Capitolo di uscita 35020105)</i>					

**Titolo 4 - Entrate derivanti da alienazione di beni patrimoniali, da trasformazione di capitale, da riscossione di crediti e da trasferimenti in conto capitale**

Capitolo	Descrizione	RESIDUI ATTIVI inizio esercizio (RS) Stanz. definitivi di COMPETENZA (CP) Stanz. definitivi di CASSA (CS)	RISCOSSIONI in C/RESIDUI (RR) in C/COMPET. (RC) TOTALE RISCOSS.(TR)	ACCERTAMENTI (A) Differenza su stanz. di competenza(+/-) Differenza su stanz. di cassa (+/-)	VARIAZIONE DI RESIDUI Eliminazioni (E) Riaccertamenti (R) TOTALE VARIAZ. (TV)	RESIDUI ATTIVI a fine esercizio Da esercizi preced. (EP) Da esercizio comp. (EC) TOTALE RESIDUI (TR)
	ASSEGNAZIONE DI FONDI DA PARTE DELLA CE A CARICO DEL FESR PER IL TRAMITE DELLA REGIONE PIEMONTE PER LA REALIZZAZIONE DEL PROGETTO "HYDROPTMET" APPROVATO NELL'AMBITO DEL PROGRAMMA DI INIZIATIVA COMUNITARIA (PIC)INTERREG III B (DEC. CE C(2001) 4069 DEL 27.12.2001 - CONVENZIONE INTERPARTENARIALE DEL 14.1.2003).	RS 0,00 RR CP 0,00 RC CS 0,00 TR	0,00 RR 0,00 RC 0,00 TR	0,00 A 0,00 +/- 0,00 +/-	0,00 E 0,00 R 0,00 TV	0,00 EP 0,00 EC 0,00 TR
46080016	4.06.08 <i>Risorse vincolate (Capitolo di uscita 35030101)</i>					
	ASSEGNAZIONE DI FONDI DA PARTE DELLA CE A CARICO DEL FESR PER LA REALIZZAZIONE DEL PROGETTO "RISCMAS" APPROVATO NELL'AMBITO DELL'INIZIATIVA COMUNITARIA (PIC) INTERREG III B (DEC. CE C(2001) 4069 DEL 27.12.2001).	RS 43.038,04 RR CP 0,00 RC CS 43.038,04 TR	43.038,04 RR 0,00 RC 43.038,04 TR	0,00 A 0,00 +/- 0,00 +/-	0,00 E 0,00 R 43.038,04 TV	0,00 EP 0,00 EC 43.038,04 TR
46080017	4.06.08 <i>Risorse vincolate (Capitolo di uscita 35030102)</i>					
	ASSEGNAZIONE DI FONDI DA PARTE DELLA CE A CARICO DEL FESR PER LA REALIZZAZIONE DEL PROGETTO "URBACOST" APPROVATO NELL'AMBITO DELL'INIZIATIVA COMUNITARIA (PIC) INTERREG III B (DEC. CE C(2001) 4069 DEL 27.12.2001).	RS 250.860,89 RR CP 0,00 RC CS 250.860,89 TR	250.860,89 RR 0,00 RC 250.860,89 TR	0,00 A 0,00 +/- 0,00 +/-	0,00 E 0,00 R 250.860,89 TV	0,00 EP 0,00 EC 250.860,89 TR
46080018	4.06.08 <i>Risorse vincolate (Capitolo di uscita 26020103)</i>					
	ASSEGNAZIONE DI FONDI DA PARTE DELLA CE A CARICO DEL FESR PER LA REALIZZAZIONE DEL PROGETTO "RURALMED II" APPROVATO NELL'AMBITO DELL'INIZIATIVA COMUNITARIA (PIC) INTERREG III B (DEC. CE C(2001) 4069 DEL 27.12.2001).	RS 0,00 RR CP 0,00 RC CS 0,00 TR	0,00 RR 0,00 RC 0,00 TR	0,00 A 0,00 +/- 0,00 +/-	0,00 E 0,00 R 0,00 TV	0,00 EP 0,00 EC 0,00 TR
46080019	4.06.08 <i>Risorse vincolate (Capitolo di uscita 26020104)</i>					
	ASSEGNAZIONE DI FONDI DA PARTE DELLA CE A CARICO DEL FESR PER IL TRAMITE DELLA REGIONE TOSCANA PER LA REALIZZAZIONE DEL PROGETTO "LA TELA DI ARACNE" APPROVATO NELL'AMBITO DELL'INIZIATIVA COMUNITARIA (PIC) INTERREG III B (DEC. CE C(2001) 4069 DEL 27.12.2001).	RS 0,00 RR CP 0,00 RC CS 0,00 TR	0,00 RR 0,00 RC 0,00 TR	0,00 A 0,00 +/- 0,00 +/-	0,00 E 0,00 R 0,00 TV	0,00 EP 0,00 EC 0,00 TR
46080020	4.06.08 <i>Risorse vincolate (Capitolo di uscita 26040107)</i>					
	ASSEGNAZIONE DI FONDI DA PARTE DELLA CE A CARICO DEL FESR PER IL TRAMITE DELLA REGIONE DITIKI ELIADE (GRECIA) PER LA REALIZZAZIONE DEL PROGETTO "REMOMED" APPROVATO NELL'AMBITO DELL'INIZIATIVA COMUNITARIA (PIC)INTERREG III B (DEC. CE C(2001) 4069 DEL 27.12.2001).	RS 80,23 RR CP 0,00 RC CS 80,23 TR	80,23 RR 0,00 RC 80,23 TR	0,00 A 0,00 +/- 0,00 +/-	0,00 E 0,00 R 80,23 TV	0,00 EP 0,00 EC 80,23 TR
46080021	4.06.08 <i>Risorse vincolate (Capitolo di uscita 35030103)</i>					

**Titolo 4 - Entrate derivanti da alienazione di beni patrimoniali, da trasformazione di capitale, da riscossione di crediti e da trasferimenti in conto capitale**

Capitolo	Descrizione	RESIDUI ATTIVI inizio esercizio (RS) Stanz. definitivi di COMPETENZA (CP) Stanz. definitivi di CASSA (CS)	RISCOSSIONI in C/RESIDUI (RR) in C/COMPET. (RC) TOTALE RISCOSS.(TR)	ACCERTAMENTI (A) Differenza su stanz. di competenza(+/-) Differenza su stanz. di cassa (+/-)	VARIAZIONE DI RESIDUI Eliminazioni (E) Riaccertamenti (R) TOTALE VARIAZ. (TV)	RESIDUI ATTIVI a fine esercizio Da esercizi preced. (EP) Da esercizio comp. (EC) TOTALE RESIDUI (TR)
	ASSEGNAZIONE DI FONDI DA PARTE DELLA CE A CARICO DEL FESR PER IL TRAMITE DELLA REGIONE TOSCANA PER LA REALIZZAZIONE DEL PROGETTO "RESTAURONET" APPROVATO NELL'AMBITO DELL'INIZIATIVA COMUNITARIA (PIC) INTERREG III B (DEC. CE C(2001) 4069 DEL 27.12.2001).	RS 0,00 RR CP 0,00 RC CS 0,00 TR		0,00 A 0,00 +/- 0,00 +/-	0,00 E 0,00 R 0,00 TV	0,00 EP 0,00 EC 0,00 TR
46080022	4.06.08 Risorse vincolate (Capitolo di uscita 35020106)					
	ASSEGNAZIONE DI FONDI DA PARTE DELLA CE A CARICO DEL FESR PER LA REALIZZAZIONE DEL PROGETTO "MEDITERRAGE", APPROVATO NELL'AMBITO DEL PROGRAMMA DI INIZIATIVA COMUNITARIA INTERREG III C (DECISIONE 3S01121R DEL 2.8.2004 DEL COMITATO DI PROGRAMMAZIONE INTERREG III C SUD).	RS 1.189.334,70 RR CP 0,00 RC CS 1.189.334,70 TR		0,00 A 0,00 +/- 0,00 +/-	0,00 E 0,00 R 1.189.334,70 TV	0,00 EP 0,00 EC 1.189.334,70 TR
46080023	4.06.08 Risorse vincolate (Capitolo di uscita 26020105)					
	ASSEGNAZIONE DI FONDI DA PARTE DELLA CE A CARICO DEL FESR, PER IL TRAMITE DELL'ASSEMBLEE DES REGIONS D'EUROPE, PER LA REALIZZAZIONE DEL PROGETTO DENOMINATO CENTURIO APPROVATO NELL'AMBITO DEL PROGRAMMA DI INIZIATIVA COMUNITARIA INTERREG III C (COMUNICAZIONE DELL'ASSEMBLEA DELLE REGIONI D'EUROPA DEL 7 OTTOBRE 2004).	RS 58.605,00 RR CP 0,00 RC CS 58.605,00 TR		0,00 A 0,00 +/- 0,00 +/-	0,00 E 0,00 R 58.605,00 TV	0,00 EP 0,00 EC 58.605,00 TR
46080024	4.06.08 Risorse vincolate (Capitolo di uscita 35020107)					
	ASSEGNAZIONE DI FONDI DA PARTE DELLA CE A CARICO DEL FESR, PER IL TRAMITE DEL MINISTERE DE L'AMENAGEMENT CATALAN, PER LA REALIZZAZIONE DEL PROGETTO DENOMINATO ALTITUD APPROVATO NELL'AMBITO DEL PROGRAMMA DI INIZIATIVA COMUNITARIA INTERREG III C (CONVENZIONE INTERPARTENARIALE DEL 18.10.2004).	RS 82.500,00 RR CP 0,00 RC CS 82.500,00 TR		0,00 A 0,00 +/- 0,00 +/-	0,00 E 0,00 R 82.500,00 TV	0,00 EP 0,00 EC 82.500,00 TR
46080025	4.06.08 Risorse vincolate (Capitolo di uscita 35030202)					
	ASSEGNAZIONE DI FONDI DA PARTE DELLA CE A CARICO DEL FESR PER LA REALIZZAZIONE DELLA PROPOSTA QUADRO REGIONALE "IDENTITES PLURIELS ET CONTEXTES URBAINS: NOUVELLES APPROCHES AUX POLITIQUES DE LA MIGRATION CITY TO CITY / C2C (N. DE CODE 3S0134R)" FINANZIATA NELL'AMBITO DEL PROGRAMMA DI INIZIATIVA COMUNITARIA INTERREG III C. (DECISIONE DEL COMITATO DI PROGRAMMAZIONE INTERREG III C SUD DEL 12 APRILE 2005).	RS 2.438.747,38 RR CP 0,00 RC CS 2.438.747,38 TR		0,00 A 0,00 +/- 0,00 +/-	0,00 E 0,00 R 2.438.747,38 TV	0,00 EP 0,00 EC 2.438.747,38 TR
46080026	4.06.08 Risorse vincolate (Capitolo di uscita 26020106)					

**Titolo 4 - Entrate derivanti da alienazione di beni patrimoniali, da trasformazione di capitale, da riscossione di crediti e da trasferimenti in conto capitale**

Capitolo	Descrizione	RESIDUI ATTIVI inizio esercizio (RS) Stanz. definitivi di COMPETENZA (CP) Stanz. definitivi di CASSA (CS)	RISCOSSIONI in C/RESIDUI (RR) in C/COMPET. (RC) TOTALE RISCOSS.(TR)	ACCERTAMENTI (A) Differenza su stanz. di competenza(+/-) Differenza su stanz. di cassa (+/-)	VARIAZIONE DI RESIDUI Eliminazioni (E) Riaccertamenti (R) TOTALE VARIAZ. (TV)	RESIDUI ATTIVI a fine esercizio Da esercizi preced. (EP) Da esercizio comp. (EC) TOTALE RESIDUI (TR)
46080027	4.06.08 Risorse vincolate (Capitolo di uscita 26020107) ASSEGNAZIONE DI FONDI DA PARTE DELLA CE A CARICO DEL FESR PER LA REALIZZAZIONE DELLA PROPOSTA QUADRO REGIONALE "GO NETWORK - CREDIT GUARANTEE ORGANISATION" FINANZIATA NELL'AMBITO DEL PROGRAMMA DI INIZIATIVA COMUNITARIA INTERREG III B (DECISIONE DEL COMITATO DI PROGRAMMAZIONE DEL 12 E 13 MAGGIO 2005).	RS 0,00 CP 0,00 CS 0,00	RR RC TR	A +/- +/-	E R TV	EP EC TR
46080028	4.06.08 Risorse vincolate (Capitolo di uscita 26040108) ASSEGNAZIONE DI FONDI DA PARTE DELLA CE A CARICO DEL FESR PER LA REALIZZAZIONE DELLA PROPOSTA QUADRO REGIONALE "EUROMEDSYS II SISTEMES ECONOMIQUES LOCAUX DE COOPERATION TRANSNATIONALE" FINANZIATA NELL'AMBITO DEL PROGRAMMA DI INIZIATIVA COMUNITARIA INTERREG III B (DECISIONE DEL COMITATO DI PROGRAMMAZIONE DEL 12 E 13 MAGGIO 2005).	RS 0,00 CP 0,00 CS 0,00	RR RC TR	A +/- +/-	E R TV	EP EC TR
46080029	4.06.08 Risorse vincolate (Capitolo di uscita 45010201) ASSEGNAZIONE DI FONDI DA PARTE DELLA CE A CARICO DEL FESR PER LA REALIZZAZIONE DELLA PROPOSTA QUADRO REGIONALE "MATAARI" FINANZIATA NELL'AMBITO DEL PROGRAMMA DI INIZIATIVA COMUNITARIA INTERREG III B (DECISIONE DEL COMITATO DI PROGRAMMAZIONE DEL 12 E 13 MAGGIO 2005).	RS 0,00 CP 0,00 CS 0,00	RR RC TR	A +/- +/-	E R TV	EP EC TR
46080030	4.06.08 Risorse vincolate (Capitolo di uscita 35020108) ASSEGNAZIONE DI FONDI DA PARTE DELLA CE A CARICO DEL FESR PER LA REALIZZAZIONE DELLA PROPOSTA QUADRO REGIONALE "LE MARCHE" VIRTUEL DU TRAVAIL DANS LE BASSIN MEDITERRANEEN (MAVITRA) FINANZIATA NELL'AMBITO DEL PROGRAMMA DI INIZIATIVA COMUNITARIA INTERREG III B (DECISIONE DEL COMITATO DI PROGRAMMAZIONE DEL 12 E 13 MAGGIO 2005).	RS 2.050,02 CP 0,00 CS 2.050,02	RR RC TR	A +/- +/-	E R TV	EP EC TR
46080031	4.06.08 Risorse vincolate (Capitolo di uscita 35020109) ASSEGNAZIONE DI FONDI DA PARTE DELLA CE A CARICO DEL FESR, PER IL TRAMITE DELL'ARPA PIEMONTE (AGENZIA REGIONALE PER LA PROTEZIONE DELL'AMBIENTE), PER LA REALIZZAZIONE DEL PROGETTO DENOMINATO APPLICATION DES METHODOLOGIES DE PREVISION HYDROMETEOROLOGIQUEES ORIENTEES AUX RISQUES ENVIRONNEMENTAUX - AMPHORE (CONVENZIONE DEL 24 APRILE 2006).	RS 0,00 CP 0,00 CS 0,00	RR RC TR	A +/- +/-	E R TV	EP EC TR

**Titolo 4 - Entrate derivanti da alienazione di beni patrimoniali, da trasformazione di capitale, da riscossione di crediti e da trasferimenti in conto capitale**

Capitolo	Descrizione	RESIDUI ATTIVI inizio esercizio (RS) Stanz. definitivi di COMPETENZA (CP) Stanz. definitivi di CASSA (CS)	RISCOSSIONI in C/RESIDUI (RR) in C/COMPET. (RC) TOTALE RISCOSS.(TR)	ACCERTAMENTI (A) Differenza su stanz. di competenza(+/-) Differenza su stanz. di cassa (+/-)	VARIAZIONE DI RESIDUI Eliminazioni (E) Riaccertamenti (R) TOTALE VARIAZ. (TV)	RESIDUI ATTIVI a fine esercizio Da esercizi preced. (EP) Da esercizio comp. (EC) TOTALE RESIDUI (TR)
46080032	ASSEGNAZIONE DI FONDI DA PARTE DELLA CE A CARICO DEL FESR, PER IL TRAMITE DELLA CAPOFILA REGIONE SICILIANA - UFFICIO IDROGRAFICO, PER LA REALIZZAZIONE DEL PROGETTO DENOMINATO SECHERESSE ET DESERTIFICATION DANSLE BASSIN MEDITERRANEE (SEDEMED II) (CONVENZIONE DEL 20 APRILE 2006). 4.06.08 <i>Risorse vincolate (Capitolo di uscita 26030102)</i>	RS 0,00 CP 0,00 CS 0,00	RR RC TR	A +/- +/-	E R TV	EP EC TR
46080033	ASSEGNAZIONI DI FONDI DA PARTE DELLA CE PER LA REALIZZAZIONE DEL PROGETTO DENOMINATO ALLA SCOPERTA DELLA MAGNA GRAECIA - DIMA APPROVATO NELL'AMBITO DEL PROGRAMMA DI INIZIATIVA COMUNITARIA INTERREG III ARCHIMED (CONVENZIONE STIPULATA IN DATA 1 SETTEMBRE 2006). 4.06.08 <i>Risorse vincolate (Capitolo di uscita 35020110)</i>	RS 0,00 CP 0,00 CS 0,00	RR RC TR	A +/- +/-	E R TV	EP EC TR
46080034	ASSEGNAZIONI DI FONDI DA PARTE DELLA CE, PER IL TRAMITE DEL CAPOFILA UNIVERSITA' CON SEDE IN IOANNINA, PER LA REALIZZAZIONE DEL PROGETTO DENOMINATO RIDUZIONE DEL RISCHIO ATMOSFERICO NEL MEDITERRAEO CENTRO ORIENTALE - RISKMED APPROVATO NELL'AMBITO DEL PROGRAMMA DI INIZIATIVA COMUNITARIA INTERREG III ARCHIMED (CONVENZIONE STIPULATA IN DATA 1 SETTEMBRE 2006). 4.06.08 <i>Risorse vincolate (Capitolo di uscita 26020108)</i>	RS 0,00 CP 0,00 CS 0,00	RR RC TR	A +/- +/-	E R TV	EP EC TR
46080035	ASSEGNAZIONI DI FONDI DA PARTE DELLA CE, PER IL TRAMITE DEL CAPOFILA REGIONE CAMPANIA, PER LA REALIZZAZIONE DEL PROGETTO DENOMINATO FREEMED APPROVATO NELL'AMBITO DEL PROGRAMMA DI INIZIATIVA COMUNITARIA INTERREG III ARCHIMED (CONVENZIONE STIPULATA IN DATA 28 AGOSTO 2006). 4.06.08 <i>Risorse vincolate (Capitolo di uscita 35030104)</i>	RS 0,00 CP 0,00 CS 0,00	RR RC TR	A +/- +/-	E R TV	EP EC TR
46080036	ASSEGNAZIONI DI FONDI DA PARTE DELLA CE, PER IL TRAMITE DEL CAPOFILA REGIONE BASILICATA, PER LA REALIZZAZIONE DEL PROGETTO DENOMINATO METODOLOGIE INTEGRATE E STRUMENTI OPERATIVI PER LA GESTIONE E PIANIFICAZIONE DELLE AREE DEGRADATE NELL'AREA MEDITERRANEA - MILDMAP APPROVATO NELL'AMBITO DEL PROGRAMMA DI INIZIATIVA COMUNITARIA INTERREG III ARCHIMED(CONVENZIONE STIPULATA IN DATA 1 SETTEMBRE 2006). 4.06.08 <i>Risorse vincolate (Capitolo di uscita 26020109)</i>	RS 0,00 CP 0,00 CS 0,00	RR RC TR	A +/- +/-	E R TV	EP EC TR

**Titolo 4 - Entrate derivanti da alienazione di beni patrimoniali, da trasformazione di capitale, da riscossione di crediti e da trasferimenti in conto capitale**

Capitolo	Descrizione	RESIDUI ATTIVI inizio esercizio (RS) Stanz. definitivi di COMPETENZA (CP) Stanz. definitivi di CASSA (CS)	RISCOSSIONI in C/RESIDUI (RR) in C/COMPET. (RC) TOTALE RISCOSS.(TR)	ACCERTAMENTI (A) Differenza su stanz. di competenza(+/-) Differenza su stanz. di cassa (+/-)	VARIAZIONE DI RESIDUI Eliminazioni (E) Riaccertamenti (R) TOTALE VARIAZ. (TV)	RESIDUI ATTIVI a fine esercizio Da esercizi preced. (EP) Da esercizio comp. (EC) TOTALE RESIDUI (TR)
	ASSEGNAZIONI DI FONDI DA PARTE DELLA CE, PER IL TRAMITE DEL CAPOFILA UNIVERSITA' ARISTOTELE CON SEDE IN SALONICCO, PER LA REALIZZAZIONE DEL PROGETTO DENOMINATO MEDICUBE APPROVATO NELL'AMBITO DEL PROGRAMMA DI INIZIATIVA COMUNITARIA INTERREG III ARCHIMED (CONVENZIONE STIPULATA IN DATA 1 SETTEMBRE 2006).	RS 0,00 RR CP 0,00 RC CS 0,00 TR	0,00 RR 0,00 RC 0,00 TR	0,00 A 0,00 +/- 0,00 +/-	0,00 E 0,00 R 0,00 TV	0,00 EP 0,00 EC 0,00 TR
46080037	4.06.08 <i>Risorse vincolate (Capitolo di uscita 62020101)</i>					
	ASSEGNAZIONI DI FONDI DA PARTE DELLA CE, PER IL TRAMITE DEL CAPOFILA ISTITUTO DI FARMACOLOGIA, RICERCA E TECNOLOGIA - ISET - DI ATENE, PER LA REALIZZAZIONE DEL PROGETTO DENOMINATO WEALTH APPROVATO NELL'AMBITO DEL PROGRAMMA DI INIZIATIVA COMUNITARIA INTERREG III ARCHIMED (CONVENZIONE STIPULATA IN DATA 1 SETTEMBRE 2006).	RS 0,00 RR CP 0,00 RC CS 0,00 TR	0,00 RR 0,00 RC 0,00 TR	0,00 A 0,00 +/- 0,00 +/-	0,00 E 0,00 R 0,00 TV	0,00 EP 0,00 EC 0,00 TR
46080038	4.06.08 <i>Risorse vincolate (Capitolo di uscita 26040110)</i>					
	TRASFERIMENTO DI FONDI DALLA CE, PER IL TRAMITE DEL CAPOFILA REGIONE PUGLIA, PER LA REALIZZAZIONE DEL PROGETTO DI INIZIATIVA COMUNITARIA DENOMINATO CY.RO.N.MED. RETE CICLABILE DEL MEDITERRANEO NELL'AMBITO DEL PROGRAMMA INTERREG III ARCHIMED 2000-2006 (CONVENZIONE DEL 18 AGOSTO 2006).	RS 0,00 RR CP 0,00 RC CS 0,00 TR	0,00 RR 0,00 RC 0,00 TR	0,00 A 0,00 +/- 0,00 +/-	0,00 E 0,00 R 0,00 TV	0,00 EP 0,00 EC 0,00 TR
46080039	4.06.08 <i>Risorse vincolate (Capitolo di uscita 26010201)</i>					
	ASSEGNAZIONE DI FONDI DA PARTE DELLA CE A CARICO DEL FESR PER LA REALIZZAZIONE DEL PROGETTO "ROBINWOOD PLUS" NELL'AMBITO DEL PROGRAMMA DI COOPERAZIONE INTERREGIONALE INTERREG IV C - FESR 2007-2013 (DEC. CE CCI2007 CB163PO046 DEL 18/09/2008)	RS 170.623,65 RR CP 0,00 RC CS 170.623,65 TR	170.623,65 RR 0,00 RC 170.623,65 TR	170.623,65 A 0,00 +/- 170.623,65 +/-	0,00 E 0,00 R 0,00 TV	0,00 EP 0,00 EC 0,00 TR
46080040	4.06.08 <i>Risorse vincolate (Capitolo di uscita 26040112)</i>					
	ASSEGNAZIONE DI FONDI DALLA CEE PER LA REALIZZAZIONE DEL PROGETTO POLITE - POLICY LEARNING IN INFORMATION TECHNOLOGIES FOR PUBLIC TRANSPORT ENHANCEMENT (DECISIONE DEL COMITATO DI SELEZIONE 2G - MED09 - 2073 DEL 27 E 28 APRILE 2010 - CONVENZIONE SOTTOSCRITTA IN DATA 20 APRILE 2012)	RS 877.160,31 RR CP 17.250,00 RC CS 894.410,31 TR	877.160,31 RR 17.250,00 RC 894.410,31 TR	282.072,06 A 0,00 +/- 282.072,06 +/-	17.250,00 E 0,00 R 612.338,25 TV	0,00 EP 0,00 EC 0,00 TR
	Totale UPB 4.06.08	RS 5.123.160,85 CP 17.250,00 CS 5.140.410,85	RR 5.123.160,85 RC 17.250,00 TR 5.140.410,85	A 452.695,71 +/- 0,00 +/- 452.695,71	E 17.250,00 R 0,00 TV 4.687.715,14	EP 4.670.465,14 EC 17.250,00 TR 4.687.715,14

**Titolo 4 - Entrate derivanti da alienazione di beni patrimoniali, da trasformazione di capitale, da riscossione di crediti e da trasferimenti in conto capitale**

Capitolo	Descrizione	RESIDUI ATTIVI inizio esercizio (RS) Stanz. definitivi di COMPETENZA (CP) Stanz. definitivi di CASSA (CS)	RISCOSSIONI in C/RESIDUI (RR) in C/COMPET. (RC) TOTALE RISCOSS.(TR)	ACCERTAMENTI (A) Differenza su stanz. di competenza(+/-) Differenza su stanz. di cassa (+/-)	VARIAZIONE DI RESIDUI Eliminazioni (E) Riaccertamenti (R) TOTALE VARIAZ. (TV)	RESIDUI ATTIVI a fine esercizio Da esercizi preced. (EP) Da esercizio comp. (EC) TOTALE RESIDUI (TR)
UPB 4.06.10						
Assegnazioni di fondi dalla CE per la realizzazione del Programma Operativo Regionale (POR) FESR 2007-2013						
46100001	4.06.10 Risorse vincolate (Capitolo di uscita 73010101)					
	ASSEGNAZIONI DI FONDI DALLA CE PER CONTRIBUTI A CARICO DEL FESR PER LA REALIZZAZIONE DEL PROGRAMMA OPERATIVO REGIONALE (POR) CALABRIA 2007 -2013	RS 1.307.898.687,37 RR CP 0,00 RC CS 1.307.898.687,37 TR	0,00 A 0,00 +/- 0,00 +/-	0,00 E 0,00 R 1.307.898.687,37 TV	0,00 EP 0,00 EC 0,00 TR	1.307.898.687,37 0,00 1.307.898.687,37
	Totale UPB 4.06.10	RS 1.307.898.687,37 RR CP 0,00 RC CS 1.307.898.687,37 TR	0,00 A 0,00 +/- 0,00 +/-	0,00 E 0,00 R 1.307.898.687,37 TV	0,00 EP 0,00 EC 0,00 TR	1.307.898.687,37 0,00 1.307.898.687,37
UPB 4.06.11						
Assegnazione di fondi dalla CE per la realizzazione del Programma Operativo Regionale (POR) FEP 2007-2013						
46110001	4.06.11 Risorse vincolate (Capitolo di uscita 25010101)					
	ASSEGNAZIONE DI FONDI DALLA CE PER CONTRIBUTI A CARICO DEL FEP PER LA REALIZZAZIONE DEL PROGRAMMA OPERATIVO REGIONALE (POR) CALABRIA 2007-2013	RS 17.125.029,40 RR CP 0,00 RC CS 17.125.029,40 TR	4.418.080,46 A 0,00 +/- 4.418.080,46 +/-	0,00 E 0,00 R 12.706.948,94 TV	0,00 EP 0,00 EC 0,00 TR	12.706.948,94 0,00 12.706.948,94
	Totale UPB 4.06.11	RS 17.125.029,40 RR CP 0,00 RC CS 17.125.029,40 TR	4.418.080,46 A 0,00 +/- 4.418.080,46 +/-	0,00 E 0,00 R 12.706.948,94 TV	0,00 EP 0,00 EC 0,00 TR	12.706.948,94 0,00 12.706.948,94
UPB 4.06.12						
Assegnazione di fondi dalla CE per la realizzazione del Programma MED 2007-2013						
46120001	4.06.12 Risorse vincolate (Capitolo di uscita 26040201)					
	ASSEGNAZIONE DI FONDI DALLA CE PER LA REALIZZAZIONE DEL PROGETTO DENOMINATO TERCONMED - LES TERMINUX DE CONTENEURS COMME ELEMENT CLÈ DANS LETRANSPORT MARITIME À COURTE DISTANCE SUR LA MEDITERRANÉE (PROGRAMMA MED 2007-2013 - ASSE 3 -	RS 4.397,76 RR CP 0,00 RC CS 4.397,76 TR	0,00 A 0,00 +/- 0,00 +/-	0,00 E 0,00 R 4.397,76 TV	0,00 EP 0,00 EC 0,00 TR	4.397,76 0,00 4.397,76

**Titolo 4 - Entrate derivanti da alienazione di beni patrimoniali, da trasformazione di capitale, da riscossione di crediti e da trasferimenti in conto capitale**

Capitolo	Descrizione	RESIDUI ATTIVI inizio esercizio (RS) Stanz. definitivi di COMPETENZA (CP) Stanz. definitivi di CASSA (CS)	RISCOSSIONI in C/RESIDUI (RR) in C/COMPET. (RC) TOTALE RISCOSS.(TR)	ACCERTAMENTI (A) Differenza su stanz. di competenza(+/-) Differenza su stanz. di cassa (+/-)	VARIAZIONE DI RESIDUI Eliminazioni (E) Riaccertamenti (R) TOTALE VARIAZ. (TV)	RESIDUI ATTIVI a fine esercizio Da esercizi preced. (EP) Da esercizio comp. (EC) TOTALE RESIDUI (TR)
DECISIONE DEL COMITATO DI SELEZIONE DEL 4 E 5 FEBBRAIO 2009)						
46120002	4.06.12 Risorse vincolate (Capitolo di uscita 26040202)					
	ASSEGNAZIONE DI FONDI DA PARTE DELLA CE A CARICO DEL FESR PER LA	RS 90.533,40	RR 90.533,40	A 0,00	E 0,00	EP 0,00
	REALIZZAZIONE DEL PROGETTO NELL'AMBITO DEL PROGRAMMA DI	CP 0,00	RC 0,00	+/- 0,00	R 0,00	EC 0,00
	COOPERAZIONE TRANSAZIONALE PO MED - FESR 2007-2013	CS 90.533,40	TR 90.533,40	+/- 0,00	TV 0,00	TR 0,00
	Totale UPB 4.06.12	RS 94.931,16	RR 90.533,40	A 0,00	E 0,00	EP 4.397,76
		CP 0,00	RC 0,00	+/- 0,00	R 0,00	EC 0,00
		CS 94.931,16	TR 90.533,40	+/- 4.397,76	TV 0,00	TR 4.397,76
	Totale Categoria 4.06	RS 1.398.724.966,10	RR 6.614.929,99	A 17.250,00	E 62.257.654,29	EP 1.329.852.381,82
		CP 17.250,00	RC 0,00	+/- 0,00	R 0,00	EC 17.250,00
		CS 1.398.742.216,10	TR 6.614.929,99	+/- 1.392.127.286,11	TV 62.257.654,29	TR 1.329.869.631,82

Titolo 4 - Entrate derivanti da alienazione di beni patrimoniali, da trasformazione di capitale, da riscossione di crediti e da trasferimenti in conto capitale

Capitolo	Descrizione	RESIDUI ATTIVI inizio esercizio (RS) Stanz. definitivi di COMPETENZA (CP) Stanz. definitivi di CASSA (CS)	RISCOSSIONI in C/RESIDUI (RR) in C/COMPET. (RC) TOTALE RISCOSS.(TR)	ACCERTAMENTI (A) Differenza su stanz. di competenza(+/-) Differenza su stanz. di cassa (+/-)	VARIAZIONE DI RESIDUI Eliminazioni (E) Riaccertamenti (R) TOTALE VARIAZ. (TV)	RESIDUI ATTIVI a fine esercizio Da esercizi preced. (EP) Da esercizio comp. (EC) TOTALE RESIDUI (TR)
----------	-------------	--	--	--	---	--

Categoria 4.07

Entrate derivanti da contributi ed assegnazioni in capitale da parte di altri soggetti

UPB 4.07.01

Assegnazioni da parte di altre Regioni per la realizzazione di interventi in capitale

2320207 4.07.01 *Risorse autonome*

ASSEGNAZIONE DI FONDI DALLA REGIONE BASILICATA PER LA REALIZZAZIONE DEL PROGETTO DENOMINATO 2.2 "MIGLIORAMENTO DELL'AMBIENTE COME FATTORE DI SVILUPPO NELLO SPAZIO MEDITERRANEO", NELL'AMBITO DELL'AZIONE PILOTA ARCHI-MED.	RS	8.877,88	RR	0,00	A	0,00	E	0,00	EP	8.877,88
	CP	0,00	RC	0,00	+/-	0,00	R	0,00	EC	0,00
	CS	8.877,88	TR	0,00	+/-	8.877,88	TV	0,00	TR	8.877,88
Totale UPB 4.07.01	RS	8.877,88	RR	0,00	A	0,00	E	0,00	EP	8.877,88
	CP	0,00	RC	0,00	+/-	0,00	R	0,00	EC	0,00
	CS	8.877,88	TR	0,00	+/-	8.877,88	TV	0,00	TR	8.877,88

UPB 4.07.02

Assegnazioni da parte di altre regioni per l'attuazione del Programma Operativo di iniziativa comunitaria PIC Interreg II C 1994-1999

47010003 4.07.02 *Risorse vincolate (Capitolo di uscita 22040834)*

TRASFERIMENTO DI FONDI DA PARTE DELLA REGIONE BASILICATA PER LA REALIZZAZIONE DEL PROGETTO RAMSES - RISORSE AGRO-FORESTALI-ENERGETICHE PER IL MEZZOGIORNO E LO SVILUPPO ECONOMICO SOSTENIBILE - FINANZIATO NELL'AMBITO DEL PROGRAMMA NAZIONALE BIOCOMBUSTIBILI (ART. 3, COMMA 4, DELLA LEGGE 2 DICEMBRE 1998, N. 423).	RS	213.004,35	RR	0,00	A	0,00	E	0,00	EP	213.004,35
	CP	0,00	RC	0,00	+/-	0,00	R	0,00	EC	0,00
	CS	213.004,35	TR	0,00	+/-	213.004,35	TV	0,00	TR	213.004,35
Totale UPB 4.07.02	RS	213.004,35	RR	0,00	A	0,00	E	0,00	EP	213.004,35
	CP	0,00	RC	0,00	+/-	0,00	R	0,00	EC	0,00
	CS	213.004,35	TR	0,00	+/-	213.004,35	TV	0,00	TR	213.004,35

Titolo 4 - Entrate derivanti da alienazione di beni patrimoniali, da trasformazione di capitale, da riscossione di crediti e da trasferimenti in conto capitale

Capitolo	Descrizione	RESIDUI ATTIVI inizio esercizio (RS) Stanz. definitivi di COMPETENZA (CP) Stanz. definitivi di CASSA (CS)	RISCOSSIONI in C/RESIDUI (RR) in C/COMPET. (RC) TOTALE RISCOSS.(TR)	ACCERTAMENTI (A) Differenza su stanz. di competenza(+/-) Differenza su stanz. di cassa (+/-)	VARIAZIONE DI RESIDUI Eliminazioni (E) Riaccertamenti (R) TOTALE VARIAZ. (TV)	RESIDUI ATTIVI a fine esercizio Da esercizi preced. (EP) Da esercizio comp. (EC) TOTALE RESIDUI (TR)
----------	-------------	--	--	--	---	--

UPB 4.07.05

Assegnazioni inerenti alla programmazione negoziata e alle intese istituzionali di programma

47050001	4.07.05	<i>Risorse vincolate (Capitolo di uscita 24010305)</i>										
		ASSEGNAZIONE DI FONDI DA PARTE DELL'ENTE NAZIONALE PER L'AVIAZIONE CIVILE (ENAC) PER L'ATTUAZIONE DELL'ACCORDO DI PROGRAMMA QUADRO SISTEMA DELLE INFRASTRUTTURE DI TRASPORTO INERENTI AL PROLUNGAMENTO DELLA PISTA DI VOLO TESTATA 28 ED OPERE COMPLEMENTARI DELL'AEREOPORTO DI LAMEZIA TERME (DELIBERA CIPE DEL 12.07.96)	RS CP CS	3.615.000,00 RR 0,00 RC 3.615.000,00 TR	3.615.000,00 A 0,00 +/- 3.615.000,00 +/-	0,00 E 0,00 R 0,00 TV	0,00 EP 0,00 EC 0,00 TR	0,00 0,00 0,00				
47050002	4.07.05	<i>Risorse vincolate (Capitolo di uscita 24020103)</i>										
		ASSEGNAZIONE DI FONDI DA PARTE DELL'OSSERVATORIO INTERREGIONALE SULLA COOPERAZIONE ALLO SVILUPPO PER LA REALIZZAZIONE DEL SUB PROGETTO 3 WALL NELL'AMBITO DEL PROGETTO INTEGRATO 'PROGRAMMA PER LA SALVAGUARDIA, LA RAZIONALIZZAZIONE E L'USO DELLE RISORSE IDRICHE (RISMED)' - LINEA DI INTERVENTO N. 2.3 MEDITERRANEO. (CONVENZIONE TRA AUTORITA' DI BACINO REGIONALE E OSSERVATORIO INTERREGIONALE SULLA COOPERAZIONE ALLO SVILUPPO DEL 19 FEBBRAIO 2010)	RS CP CS	17.100,67 RR 0,00 RC 17.100,67 TR	0,00 A 0,00 +/- 0,00 +/-	0,00 E 0,00 R 17.100,67 TV	0,00 EP 0,00 EC 0,00 TR	17.100,67 0,00 17.100,67				
47050003	4.07.05	<i>Risorse vincolate (Capitolo di uscita 24020104)</i>										
		ASSEGNAZIONE DI FONDI DA PARTE DELL'OSSERVATORIO INTERREGIONALE SULLA COOPERAZIONE ALLO SVILUPPO PER LA REALIZZAZIONE DEL SUB PROGETTO 1 RIVA NELL'AMBITO DEL PROGETTO INTEGRATO 'PROGETTO PER LA RIQUALIFICAZIONE AMBIENTALE DEL BACINO SCUTARI (RIVA) - LINEA DI INTERVENTO N. 2.3 BALCANI. (CONVENZIONE TRA AUTORITA' DI BACINO REGIONALE E OSSERVATORIO INTERREGIONALE SULLA COOPERAZIONE ALLO SVILUPPO DEL 19 FEBBRAIO 2010)	RS CP CS	917,13 RR 0,00 RC 917,13 TR	0,00 A 0,00 +/- 0,00 +/-	0,00 E 0,00 R 917,13 TV	0,00 EP 0,00 EC 0,00 TR	917,13 0,00 917,13				
Totale UPB 4.07.05			RS	3.633.017,80	RR	3.615.000,00	A	0,00	E	0,00	EP	18.017,80
			CP	0,00	RC	0,00	+/-	0,00	R	0,00	EC	0,00
			CS	3.633.017,80	TR	3.615.000,00	+/-	18.017,80	TV	0,00	TR	18.017,80

UPB 4.07.06

**Titolo 4 - Entrate derivanti da alienazione di beni patrimoniali, da trasformazione di capitale, da riscossione di crediti e da trasferimenti in conto capitale**

Capitolo	Descrizione	RESIDUI ATTIVI inizio esercizio (RS) Stanz. definitivi di COMPETENZA (CP) Stanz. definitivi di CASSA (CS)	RISCOSSIONI in C/RESIDUI (RR) in C/COMPET. (RC) TOTALE RISCOSS.(TR)	ACCERTAMENTI (A) Differenza su stanz. di competenza(+/-) Differenza su stanz. di cassa (+/-)	VARIAZIONE DI RESIDUI Eliminazioni (E) Riaccertamenti (R) TOTALE VARIAZ. (TV)	RESIDUI ATTIVI a fine esercizio Da esercizi preced. (EP) Da esercizio comp. (EC) TOTALE RESIDUI (TR)
Trasferimento di risorse dal Commissario delegato per la gestione dell'emergenza socio-economico-sanitaria nel territorio della Regione Cala						
47060001	4.07.06 Risorse vincolate (Capitolo di uscita 61060155)					
	TRASFERIMENTO DI RISORSE DAL COMMISSARIO DELEGATO PER LA GESTIONE DELL'EMERGENZA SOCIO-ECONOMICO-SANITARIA NEL TERRITORIO DELLA REGIONE CALABRIA PER L'ATTUAZIONE DEI PROGRAMMI DI INTERVENTO RELATIVI ALLA REALIZZAZIONE DEI NUOVI OSPEDALI DELLA SIBARITIDE, DI CATANZARO, DI VIBO VALENTIA, E DELLA PIANA DI GIOIA TAURO, AL POTENZIAMENTO DELLE DOTAZIONI TECNOLOGICHE DELLE AZIENDE OSPEDALIERE DI CATANZARO, COSENZA E REGGIO CALABRIA, AL POTENZIAMENTO E MESSA IN SICUREZZA DELLE AZIENDE SANITARIE PROVINCIALI E OSPEDALIERE DELLA REGIONE, NONCHE' AD EVENTUALI ULTERIORI SPESE GENERALI CONNESSE ALLA GESTIONE COMMISSARIALE (LEGGE 11 MARZO 1988, N. 67, LEGGE REGIONALE 21 AGOSTO 2006, N. 7, LEGGE REGIONALE 6 APRILE 2011, N. 9, DECRETO DEL PRESIDENTE DELLA GIUNTA REGIONALE N. 16 DEL 19 MARZO 2013)	RS CP CS	0,00 RR 0,00 RC 0,00 TR	0,00 A 0,00 +/- 0,00 +/-	0,00 E 0,00 R 0,00 TV	0,00 EP 0,00 EC 0,00 TR
	Totale UPB 4.07.06	RS CP CS	0,00 RR 0,00 RC 0,00 TR	0,00 A 0,00 +/- 0,00 +/-	0,00 E 0,00 R 0,00 TV	0,00 EP 0,00 EC 0,00 TR
	Totale Categoria 4.07	RS CP CS	3.854.900,03 RR 0,00 RC 3.854.900,03 TR	3.615.000,00 A 0,00 +/- 3.615.000,00 +/-	0,00 E 0,00 R 239.900,03 TV	0,00 EP 0,00 EC 0,00 TR
	Totale Titolo 4	RS CP CS	3.765.853.726,11 RR 601.029.713,63 RC 4.366.883.439,74 TR	173.899.898,65 A 170.686.714,54 +/- 344.586.613,19 +/-	502.154.941,83 E 98.874.771,80 R 4.022.296.826,55 TV	606.419.584,73 EP 0,00 EC 606.419.584,73 TR



Titolo 5 - Entrate derivanti da mutui, prestiti ed altre operazioni creditizie

Capitolo	Descrizione	RESIDUI ATTIVI inizio esercizio (RS) Stanz. definitivi di COMPETENZA (CP) Stanz. definitivi di CASSA (CS)	RISCOSSIONI in C/RESIDUI (RR) in C/COMPET. (RC) TOTALE RISCOSS.(TR)	ACCERTAMENTI (A) Differenza su stanz. di competenza(+/-) Differenza su stanz. di cassa (+/-)	VARIAZIONE DI RESIDUI Eliminazioni (E) Riaccertamenti (R) TOTALE VARIAZ. (TV)	RESIDUI ATTIVI a fine esercizio Da esercizi preced. (EP) Da esercizio comp. (EC) TOTALE RESIDUI (TR)
----------	-------------	--	--	--	---	--

Categoria 5.01

Entrate derivanti da assunzioni di mutui

UPB 5.01.01

Mutui e prestiti per spese di investimento

51010003	5.01.01	<i>Risorse vincolate (Capitolo di uscita 32020140)</i>				
		RICAVO MUTUO CONTRATTO CON LA CASSA DD.PP. PER LA RS	9.283.437,75	0,00	0,00	9.283.437,75
		REALIZZAZIONE DEL PROGRAMMA SPERIMENTALE DI EDILIZIA CP	0,00	0,00	0,00	0,00
		RESIDENZIALE DENOMINATO "20.000 ABITAZIONI IN AFFITTO" CON ONERI CS	9.283.437,75	0,00	9.283.437,75	9.283.437,75
		DI AMMORTAMENTO A TOTALE CARICO DELLO STATO (ART. 145, COMMA 33, DELLA LEGGE 23.12.2000, N. 388).				
51010004	5.01.01	<i>Risorse vincolate (Capitolo di uscita 32030143)</i>				
		NETTO RICAVO DEI MUTUI VENTENNALI CONTRATTI CON LA CASSA RS	3.544.529,46	93.423,85	0,00	0,00
		DEPOSITI E PRESTITI PER LA REALIZZAZIONE DI OPERE PUBBLICHE O DI CP	0,00	0,00	0,00	0,00
		PUBBLICO INTERESSE DI COMPETENZA DELLE PROVINCE, DEI COMUNI E CS	3.544.529,46	93.423,85	3.451.105,61	0,00
		DEGLI ALTRI ENTI, DELLE CHIESE E DELLE FONDAZIONI REGOLARMENTE RICONOSCIUTE (ARTT. 1 E 2 DELLA LEGGE REGIONALE 31 LUGLIO 1987, N. 24- LEGGE REGIONALE 14 APRILE 2004,N. 13- DELIBERAZIONE DELLA GIUNTA REGIONALE 26 AGOSTO 2004, N. 588)				
51010005	5.01.01	<i>Risorse vincolate (Capitolo di uscita 32050129)</i>				
		RICAVO MUTUO CONTRATTO CON LA CASSA DEPOSITI E PRESTITI PER LA RS	789.750,84	0,00	0,00	0,00
		REALIZZAZIONE DELL' INTERVENTO "SCHEMI IDRICI REGIONE CALABRIA - CP	0,00	0,00	0,00	0,00
		SCHEMA IDRICO SULLA DIGA DEL TORRENTE MENTA - PRIMO LOTTO - CS	789.750,84	0,00	789.750,84	0,00
		OPERE DI PRESA, GALLERIA DI DERIVAZIONE E POZZO PIZIOMETRICO, LAVORI DI COMPLETAMENTO" CON ONERI DI AMMORTAMENTO A CARICO DELLO STATO (ART. 1 DELLA LEGGE 21 DICEMBRE 2001, N. 443).				
51010006	5.01.01	<i>Risorse vincolate (Capitolo di uscita 42010108)</i>				
		NETTO RICAVO DEL MUTUO DI DURATA VENTENNALE CONTRATTO CON RS	0,00	0,00	0,00	0,00
		LA CASSA DEPOSITI E PRESTITI SPA DESTINATO ALLA COPERTURA CP	0,00	0,00	0,00	0,00
		FINANZIARIA DELLE OBBLIGAZIONI GIURIDICAMENTE VINCOLANTI CS	0,00	0,00	0,00	0,00
		ASSUNTE SULLA BASE DEL PIANO TRIENNALE 2003-2005 DI EDILIZIA SCOLASTICA APPROVATO CON DELIBERAZIONE DELLA GIUNTA REGIONALE N. 480 DEL 13 LUGLIO 2004, PREDISPOSTO AI SENSI DELLA LEGGE 11 GENNAIO 1996, N. 23, CON ONERI DI AMMORTAMENTO A CARICO DEL BILANCIO REGIONALE (ARTICOLO 3, COMMA 1, DELLA LEGGE REGIONALE 11 DICEMBRE 2006, N. 16. AFFIDAMENTO DELLA CDP SPA DEL				

Titolo 5 - Entrate derivanti da mutui, prestiti ed altre operazioni creditizie

Capitolo	Descrizione	RESIDUI ATTIVI inizio esercizio (RS) Stanz. definitivi di COMPETENZA (CP) Stanz. definitivi di CASSA (CS)	RISCOSSIONI in C/RESIDUI (RR) in C/COMPET. (RC) TOTALE RISCOSS.(TR)	ACCERTAMENTI (A) Differenza su stanz. di competenza(+/-) Differenza su stanz. di cassa (+/-)	VARIAZIONE DI RESIDUI Eliminazioni (E) Riaccertamenti (R) TOTALE VARIAZ. (TV)	RESIDUI ATTIVI a fine esercizio Da esercizi preced. (EP) Da esercizio comp. (EC) TOTALE RESIDUI (TR)
27.6.2007 - POSIZIONE N. 4508192/00).						
51010007	5.01.01 Risorse vincolate (Capitolo di uscita 32020408)					
	NETTO RICAVO DEL MUTUO DI DURATA VENTENNALE CONTRATTO CON LA CASSA DEPOSITI E PRESTITI SPA DESTINATO ALLA COPERTURA FINANZIARIA DELLE OBBLIGAZIONI GIURIDICAMENTE VINCOLANTI ASSUNTE PER IL PERIODO 2001-2006 NEI CONFRONTI DEI COMUNI COMPRESI NEL PROGRAMMA URBANO DEI PARCHEGGI DI CUI ALLA DELIBERAZIONE DELLA GIUNTA REGIONALE 31 LUGLIO 1995, N. 4498, PREDISPOSTO AI SENSI DELL'ARTICOLO 3 DELLA LEGGE 24 MARZO 1989, N. 122, CON ONERI DI AMMORTAMENTO A CARICO DEL BILANCIO REGIONALE (ART. 2, COMMA 1. DELLA LEGGE REGIONALE 11 DICEMBRE 2006, N. 16. AFFIDAMENTO DELLA CDP SPA DEL 27.6.2007 - POSIZIONE N. 4508195/00)	RS 0,00 RR CP 0,00 RC CS 0,00 TR		0,00 A 0,00 +/- 0,00 +/-	0,00 E 0,00 R 0,00 TV	0,00 EP 0,00 EC 0,00 TR
51010008	5.01.01 Risorse vincolate (Capitolo di uscita 32030155)					
	NETTO RICAVO DEI MUTUI VENTENNALI CONTRATTI CON LA CASSA DEPOSITI E PRESTITI PER LA REALIZZAZIONE DEL PIANO DEGLI INTERVENTI SUGLI IMMOBILI CONFISCATI ALLA CRIMINALITA' MAFIOSA, CON ONERI DI AMMORTAMENTO A CARICO DEL BILANCIO REGIONALE (LEGGE REGIONALE 25 FEBBRAIO 2005, N. 3)	RS 1.425.207,28 RR CP 0,00 RC CS 1.425.207,28 TR		0,00 A 0,00 +/- 0,00 +/-	0,00 E 0,00 R 1.425.207,28 TV	0,00 EP 0,00 EC 0,00 TR
51010009	5.01.01 Risorse vincolate (Capitolo di uscita 32030156)					
	NETTO RICAVO DEI MUTUI VENTICINQUENNALI CONTRATTI CON CDP SPA PER LA REALIZZAZIONE DEL PIANO DI GESTIONE INTEGRATA DELLE COSTE, CON ONERI DI AMMORTAMENTO A CARICO DEL BILANCIO REGIONALE (ARTICOLO 10 DELLA LEGGE REGIONALE 17 AGOSTO 2005, N. 13 - DELIBERAZIONE DELLA GIUNTA REGIONALE DEL 27 DICEMBRE 2005, N. 1158)	RS 74.316,56 RR CP 0,00 RC CS 74.316,56 TR		0,00 A 0,00 +/- 0,00 +/-	0,00 E 0,00 R 74.316,56 TV	0,00 EP 0,00 EC 0,00 TR
51010010	5.01.01					
	NETTO RICAVO DEL MUTUO DELLA DURATA MASSIMA DI ANNI VENTI CONTRATTO CON LA BANCA EUROPEA DEGLI INVESTIMENTI PER IL POTENZIAMENTO DEL PROGRAMMA DI INVESTIMENTI DI CUI ALL'ACCORDO DI PROGRAMMA FRA LA REGIONE E I COMUNI INDICATI NELL'ARTICOLO 20 DELLA LEGGE REGIONALE 17 AGOSTO 2005, N. 13, FINALIZZATO ALLO SVILUPPO DELL'OCCUPAZIONE E DELLE ATTIVITÀ ECONOMICHE E LA RIQUALIFICAZIONE AMBIENTALE (ART. 3, COMMI 1 E 2, DELLA LEGGE REGIONALE 12 DICEMBRE 2008, N. 40).	RS 0,00 RR CP 0,00 RC CS 0,00 TR		0,00 A 0,00 +/- 0,00 +/-	0,00 E 0,00 R 0,00 TV	0,00 EP 0,00 EC 0,00 TR
51010011	5.01.01 Risorse vincolate (Capitolo di uscita 23010509)					



Titolo 5 - Entrate derivanti da mutui, prestiti ed altre operazioni creditizie

Capitolo	Descrizione	RESIDUI ATTIVI inizio esercizio (RS) Stanz. definitivi di COMPETENZA (CP) Stanz. definitivi di CASSA (CS)	RISCOSSIONI in C/RESIDUI (RR) in C/COMPET. (RC) TOTALE RISCOSS.(TR)	ACCERTAMENTI (A) Differenza su stanz. di competenza(+/-) Differenza su stanz. di cassa (+/-)	VARIAZIONE DI RESIDUI Eliminazioni (E) Riaccertamenti (R) TOTALE VARIAZ. (TV)	RESIDUI ATTIVI a fine esercizio Da esercizi preced. (EP) Da esercizio comp. (EC) TOTALE RESIDUI (TR)
	NETTO RICAVO DEL MUTUO VENTENNALE CONTRATTO CON LA CASSA RS	0,00 RR	0,00 A	11.512.500,00 E	0,00 EP	0,00
	DEPOSITI E PRESTITI PER INTERVENTI DI RIQUALIFICAZIONE DELLE CP	11.512.500,00 RC	11.512.500,00 +/-	0,00 R	0,00 EC	0,00
	INFRASTRUTTURE FERROVIARIE DELLA REGIONE DA REALIZZARE PER IL CS	11.512.500,00 TR	11.512.500,00 +/-	0,00 TV	0,00 TR	0,00
	TRAMITE DELLE FERROVIE DELLA CALABRIA (ART. 9 DELLA LEGGE REGIONALE 18 LUGLIO 2011, N. 20)					
51010102	5.01.01 Risorse vincolate (Capitolo di uscita 23010226)					
	RICAVO MUTUO CONTRATTO CON LA CCDDPP PER PROVVEDERE ALLA RS	25.555.705,21 RR	0,00 A	0,00 E	0,00 EP	25.555.705,21
	SOSTITUZIONE DI AUTOBUS DESTINATI AL TRASPORTO PUBBLICO LOCALE CP	0,00 RC	0,00 +/-	0,00 R	0,00 EC	0,00
	IN ESERCIZIO DA OLTRE 15 ANNI NONCHE' ALL'ACQUISTO DI MEZZI A CS	25.555.705,21 TR	0,00 +/-	25.555.705,21 TV	0,00 TR	25.555.705,21
	TRAZIONE ELETTRICA DA UTILIZZARE ALL'INTERNO DEI CENTRI STORICI E ISOLE PEDONALI ED ALTRI MEZZI DI TRASPORTO PUBBLICO DI PERSONE, TERRESTRI ED IMPIANTI A FUNE ADIBITI A TRASPORTO DI PERSONE (ART. 4, COMMA 5, LEGGE 18.6.98, N. 194 - ART. 8BIS DELLA LEGGE REGIONALE 26.6.2003, N. 8).					
	Totale UPB 5.01.01	RS 40.672.947,10	RR 93.423,85	A 11.512.500,00	E 9.283.437,75	EP 31.296.085,50
		CP 11.512.500,00	RC 11.512.500,00	+/- 0,00	R 0,00	EC 0,00
		CS 52.185.447,10	TR 11.605.923,85	+/- 40.579.523,25	TV 9.283.437,75	TR 31.296.085,50
	UPB 5.01.02					
	Mutui per interventi urgenti a seguito di calamita' naturali					
5101204	5.01.02 Risorse vincolate (Capitolo di uscita 2141231)					
	RICAVO MUTUO CONTRATTO CON LA CASSA DD.PP. PER LA RS	0,00 RR	0,00 A	0,00 E	0,00 EP	0,00
	REALIZZAZIONE DI INTERVENTI INFRASTRUTTURALI DI EMERGENZA NEL CP	0,00 RC	0,00 +/-	0,00 R	0,00 EC	0,00
	TERRITORIO DELLA PROVINCIA DI CROTONE DANNEGGIATO DAGLI EVENTI CS	0,00 TR	0,00 +/-	0,00 TV	0,00 TR	0,00
	ALLUVIONALI DEL MESE DI OTTOBRE 96, CON ONERI DI AMMORTAMENTO A CARICO DEL BILANCIO DELLO STATO (ARTT. 17,20 E 21 DEL D.L. 30.1.98, N.6 CONVERTITO CON MODIFICAZIONI, DALLA LEGGE 30.3.98, N.61 - ORDINANZA DEL 26.7.99, N.136/K DEL SUB-COMMISSARIO DELEGATO PER GLI INTERVENTI INFRASTRUTTURALI E DI EMERGENZA NELLA PROVINCIA DI CROTONE).					
5101205	5.01.02 Risorse vincolate (Capitolo di uscita 2141234)					
	RICAVO MUTUO CONTRATTO CON LA CASSA DD.PP. PER LA RS	0,00 RR	0,00 A	0,00 E	0,00 EP	0,00
	REALIZZAZIONE DI INTERVENTI VOLTI A SALVAGUARDARE L'INCOLUMITA' CP	0,00 RC	0,00 +/-	0,00 R	0,00 EC	0,00
	PUBBLICA E PRIVATA, A RIPRISTINARE LO STATO DEI LUOGHI E IL RITORNO CS	0,00 TR	0,00 +/-	0,00 TV	0,00 TR	0,00
	ALLE NORMALI CONDIZIONI DI VITA DELLE POPOLAZIONI DEI COMUNI DELLA PROVINCIA DI COSENZA, COLPITI DALL'EVENTO SISMICO DEL 9.9.98, CON ONERI A CARICO DEL BILANCIO REGIONALE (ORDINANZA DEL					

Titolo 5 - Entrate derivanti da mutui, prestiti ed altre operazioni creditizie

Capitolo	Descrizione	RESIDUI ATTIVI inizio esercizio (RS) Stanz. definitivi di COMPETENZA (CP) Stanz. definitivi di CASSA (CS)	RISCOSSIONI in C/RESIDUI (RR) in C/COMPET. (RC) TOTALE RISCOSS.(TR)	ACCERTAMENTI (A) Differenza su stanz. di competenza(+/-) Differenza su stanz. di cassa (+/-)	VARIAZIONE DI RESIDUI Eliminazioni (E) Riaccertamenti (R) TOTALE VARIAZ. (TV)	RESIDUI ATTIVI a fine esercizio Da esercizi preced. (EP) Da esercizio comp. (EC) TOTALE RESIDUI (TR)
51020005	5.01.02 <i>Risorse vincolate (Capitolo di uscita 32040230)</i> MINISTRO DELL'INTERNO DELEGATO PER IL COORDINAMENTO DELLA PROTEZIONE CIVILE N.2847 DEL 17.9.98 - ARTT.1,2 E 4 D.L. 13.5.99,N.132 CONV.CON MODIF. DALLA LEGGE 13.7.99, N.226). RICAVO MUTUO CONTRATTO CON LA CC.DD.PP. PER LA REALIZZAZIONE DI INTERVENTI DIRETTI A FRONTEGGIARE I DANNI CONSEGUENTI AGLI EVENTI ALLUVIONALI E AI DISSESTI IDROGEOLOGICI DEL 9 E 10 SETTEMBRE 2000 CHE HANNO COLPITO IL VERSANTE JONICO DELLA PROVINCIA DI CATANZARO, COSENZA, CROTONE E REGGIO C., SECONDA TRANCHE (ART. 144, COMMA 5, DELLA LEGGE 23.12.2000, N.388 - ORDINANZA DEL DIPARTIMENTO DELLA PROTEZIONE CIVILE N. 3081 DEL 12.9.2000).	0,00 RR 0,00 RC 0,00 TR	0,00 A 0,00 +/- 0,00 +/-	0,00 E 0,00 R 0,00 TV	0,00 EP 0,00 EC 0,00 TR	0,00 0,00 0,00
51020006	5.01.02 <i>Risorse vincolate (Capitolo di uscita 32040223)</i> RICAVO MUTUO CONTRATTO CON LA CC.DD.PP. PER LA REALIZZAZIONE DI INTERVENTI DIRETTI A FRONTEGGIARE I DANNI CONSEGUENTI AGLI EVENTI ALLUVIONALI E AI DISSESTI IDROGEOLOGICI DEL 9 E 10 SETTEMBRE 2000 CHE HANNO COLPITO IL VERSANTE IONICO DELLA PROVINCIA DI CATANZARO, COSENZA, CROTONE E REGGIO C., CON ONERI DI AMMORTAMENTO A CARICO DEL BILANCIO DELLO STATO (ART.144, COMMA 5, DELLA LEGGE 23.12.2000, N.388 - ORDINANZA DEL DIPARTIMENTO DELLA PROTEZIONE CIVILE N.3081 DEL 12.9.2000).	1.096.996,56 RR 0,00 RC 1.096.996,56 TR	0,00 A 0,00 +/- 0,00 +/-	0,00 E 0,00 R 1.096.996,56 TV	0,00 EP 0,00 EC 0,00 TR	1.096.996,56 0,00 1.096.996,56
51020008	5.01.02 <i>Risorse vincolate (Capitolo di uscita 32040231)</i> RICAVO MUTUO CONTRATTO CON LA CC.DD.PP. PER LA REALIZZAZIONE DEL PIANO DEGLI INTERVENTI INFRASTRUTTURALI URGENTI DIRETTI A FRONTEGGIARE I DANNI CONSEGUENTI AGLI EVENTI ALLUVIONALI E AI DISSESTI IDROGEOLOGICI DEL 9 E 10 SETTEMBRE 2000 CHE HANNO COLPITO IL VERSANTE JONICO DELLA PROVINCIA DI CATANZARO, COSENZA, CROTONE E REGGIO C. (ART. 45 COMMI 1 E 4, DELLA LEGGE N. 448/2001 - ORDINANZA DEL DIPARTIMENTO DELLA PROTEZIONE CIVILE N. 3081 DEL 12.9.2000).	0,00 RR 0,00 RC 0,00 TR	0,00 A 0,00 +/- 0,00 +/-	0,00 E 0,00 R 0,00 TV	0,00 EP 0,00 EC 0,00 TR	0,00 0,00 0,00
51020009	5.01.02 <i>Risorse vincolate (Capitolo di uscita 32040238)</i> RICAVO MUTUO CONTRATTO CON LA CC.DD.PP. PER LA REALIZZAZIONE DEL PIANO DEGLI INTERVENTI INFRASTRUTTURALI URGENTI DIRETTI A FRONTEGGIARE I DANNI CONSEGUENTI AGLI EVENTI ALLUVIONALI E AI DISSESTI IDROGEOLOGICI DEL 9 E 10 SETTEMBRE 2000 CHE HANNO COLPITO IL VERSANTE JONICO DELLA PROVINCIA DI CATANZARO, COSENZA, CROTONE E REGGIO C. - II TRANCHE (ART. 45, COMMI 1 E 4, DELLA LEGGE N. 448/2001 - ORDINANZA DEL DIPARTIMENTO DELLA	11.538.408,61 RR 0,00 RC 11.538.408,61 TR	0,00 A 0,00 +/- 0,00 +/-	0,00 E 0,00 R 11.538.408,61 TV	0,00 EP 0,00 EC 0,00 TR	11.538.408,61 0,00 11.538.408,61

Titolo 5 - Entrate derivanti da mutui, prestiti ed altre operazioni creditizie

Capitolo	Descrizione	RESIDUI ATTIVI inizio esercizio (RS) Stanz. definitivi di COMPETENZA (CP) Stanz. definitivi di CASSA (CS)	RISCOSSIONI in C/RESIDUI (RR) in C/COMPET. (RC) TOTALE RISCOSS.(TR)	ACCERTAMENTI (A) Differenza su stanz. di competenza(+/-) Differenza su stanz. di cassa (+/-)	VARIAZIONE DI RESIDUI Eliminazioni (E) Riaccertamenti (R) TOTALE VARIAZ. (TV)	RESIDUI ATTIVI a fine esercizio Da esercizi preced. (EP) Da esercizio comp. (EC) TOTALE RESIDUI (TR)
PROTEZIONE CIVILE N. 3081 DEL 12.9.2000).						
51020010	5.01.02 Risorse vincolate (Capitolo di uscita 32040239)					
	RICAVO MUTUO CONTRATTO CON LA CC.DD.PP. PER LA REALIZZAZIONE DEL PIANO DEGLI INTERVENTI INFRASTRUTTURALI URGENTI DIRETTI A FRONTEGGIARE I DANNI CONSEGUENTI AGLI EVENTI ALLUVIONALI E AI DISSESTI IDROGEOLOGICI DEL 9 E 10 SETTEMBRE 2000 CHE HANNO COLPITO IL VERSANTE JONICO DELLA PROVINCIA DI CATANZARO, COSENZA, CROTONE E REGGIO C. - III TRANCHE (ART. 45, COMMI 1 E 4, DELLA LEGGE N. 448/2001- ORDINANZA DEL DIPARTIMENTO DELLA PROTEZIONE CIVILE N. 3081 DEL 12.9.2000).	RS 108.647,88 RR CP 0,00 RC CS 108.647,88 TR		0,00 A 0,00 +/- 0,00 +/-	0,00 E 0,00 R 108.647,88 TV	0,00 EP 0,00 EC 108.647,88 TR
51020011	5.01.02 Risorse vincolate (Capitolo di uscita 32040244)					
	NETTO RICAVO DEL MUTUO QUINDICENNALE CONTRATTO CON LA BANCA EUROPEA PER GLI INVESTIMENTI (BEI) PER LA REALIZZAZIONE DEGLI INTERVENTI DI RICOSTRUZIONE DEI TERRITORI COLPITI DA CALAMITA' NATURALI CHE ABBIANO FORMATO OGGETTO DI DISPOSIZIONI LEGISLATIVE O PER LE QUALI SIA STATO DELIBERATO LO STATO DI EMERGENZA AI SENSI DELL'ART. 5, COMMA 1, LEGGE 24.2.92, N. 225, CON ONERI DI AMMORTAMENTO A TOTALE CARICO DELLO STATO (ART. 1, COMMA 1, D.L. 7.2.2003, N.15, CONVERTITO CON MODIFICAZIONI DALLA LEGGE 8.4.2003, N. 62 - ART. 80, COMMA 29, LEGGE 27.12.2002, N.289).	RS 0,00 RR CP 0,00 RC CS 0,00 TR		0,00 A 0,00 +/- 0,00 +/-	0,00 E 0,00 R 0,00 TV	0,00 EP 0,00 EC 0,00 TR
51020012	5.01.02 Risorse vincolate (Capitolo di uscita 32040245)					
	NETTO RICAVO DEL MUTUO QUINDICENNALE CONTRATTO CON LA BANCA EUROPEA DI SVILUPPO DEL CONSIGLIO D'EUROPA PER LA REALIZZAZIONE DEGLI INTERVENTI DI RICOSTRUZIONE DEI TERRITORI COLPITI DA CALAMITA' NATURALI CHE ABBIANO FORMATO OGGETTO DI DISPOSIZIONI LEGISLATIVE O PER LE QUALI SIA STATO DELIBERATO LO STATO DI EMERGENZA AI SENSI DELL'ART. 5, COMMA 1, LEGGE 24.2.92, N. 225, CON ONERI A CARICO DELLO STATO (ART. 1, COMMA 1, D.L. 7.2.2003, N. 15, CONV. MODIF. DALLA LEGGE 8.4.2003, N. 62 - ART. 80, COMMA 29, LEGGE 27.12.2002, N. 289).	RS 0,00 RR CP 0,00 RC CS 0,00 TR		0,00 A 0,00 +/- 0,00 +/-	0,00 E 0,00 R 0,00 TV	0,00 EP 0,00 EC 0,00 TR
51020013	5.01.02 Risorse autonome					
	RICAVO MUTUO CONTRATTO CON LA CASSA DEPOSITI E PRESTITI PER LA REALIZZAZIONE DI INTERVENTI A FAVORE DELLE IMPRESE AGRICOLE COLPITE DA EVENTI CLIMATICI AVVERSI E DA ALTRE AVVERSITA' ECCEZIONALI NELL'ANNO 2002 E NEL PRIMO SEMESTRE 2003, CON ONERI DI AMMORTAMENTO A TOTALE CARICO DELLO STATO (DECRETO LEGGE N. 200 DEL 13 SETTEMBRE 2002. CONVERTITO CON MODIFICHE NELLA LEGGE N. 256 DEL 13 NOVEMBRE 2002 - DECRETO LEGGE N. 22 DEL 28 FEBBRAIO	RS 0,00 RR CP 0,00 RC CS 0,00 TR		0,00 A 0,00 +/- 0,00 +/-	0,00 E 0,00 R 0,00 TV	0,00 EP 0,00 EC 0,00 TR

Titolo 5 - Entrate derivanti da mutui, prestiti ed altre operazioni creditizie

Capitolo	Descrizione	RESIDUI ATTIVI inizio esercizio (RS) Stanz. definitivi di COMPETENZA (CP) Stanz. definitivi di CASSA (CS)	RISCOSSIONI in C/RESIDUI (RR) in C/COMPET. (RC) TOTALE RISCOSS.(TR)	ACCERTAMENTI (A) Differenza su stanz. di competenza(+/-) Differenza su stanz. di cassa (+/-)	VARIAZIONE DI RESIDUI Eliminazioni (E) Riaccertamenti (R) TOTALE VARIAZ. (TV)	RESIDUI ATTIVI a fine esercizio Da esercizi preced. (EP) Da esercizio comp. (EC) TOTALE RESIDUI (TR)
2005,	CONVERTITO CON MODIFICHE NELLA LEGGE N. 71 DEL 29 APRILE 2005).					
51020014	5.01.02 <i>Risorse vincolate (Capitolo di uscita 22040732)</i>					
	RICAVO MUTUO CONTRATTO CON LA CASSA DEPOSITI E PRESTITI PER LA REALIZZAZIONE DI INTERVENTI A FAVORE DELLE IMPRESE AGRICOLE COLPITE DA EVENTI CLIMATICI AVVERSI E DA ALTRE AVVERSITA' E DICHIARATI ECCEZIONALI NELL'ANNO 2002 E NEL PRIMO SEMESTRE 2003, CON ONERI DI AMMORTAMENTO A TOTALE CARICO DELLO STATO (DECRETO LEGGE N. 192 DEL 24 LUGLIO 2003 CONVERTITO CON MODIFICHE NELLA LEGGE N. 268 DEL 24 SETTEMBRE 2003).	RS 0,00 RR CP 0,00 RC CS 0,00 TR	0,00 A 0,00 +/- 0,00 +/-	0,00 E 0,00 R 0,00 TV	0,00 EP 0,00 EC 0,00 TR	0,00 0,00 0,00
51020015	5.01.02 <i>Risorse vincolate (Capitolo di uscita 32040252)</i>					
	RICAVO MUTUO CONTRATTO CON LA CASSA DEPOSITI E PRESTITI PER LA REALIZZAZIONE DI INTERVENTI DIRETTI A FRONTEGGIARE I DANNI CONSEGUENTI AGLI EVENTI METEOROLOGICI DEL NOVEMBRE 2004 PER I QUALI E' INTERVENUTA LA DICHIARAZIONE DELLO STATO DI EMERGENZA, MEDIANTE MUTUO CONTRATTO CON LA CASSA DEPOSITI E PRESTITI, CON ONERI DI AMMORTAMENTO A TOTALE CARICO DELLO STATO (ART. 4, COMMA 91, DELLA LEGGE 24 DICEMBRE 2003, N. 350 - ART. 1, COMMI 75 E 203, DELLA LEGGE 30 DICEMBRE 2004, N. 311 - ORDINANZA DEL PRESIDENTE DEL CONSIGLIO DEI MINISTRI N. 3464 DEL 29 SETTEMBRE 2005)	RS 31.175,74 RR CP 0,00 RC CS 31.175,74 TR	0,00 A 0,00 +/- 0,00 +/-	0,00 E 0,00 R 31.175,74 TV	0,00 EP 0,00 EC 0,00 TR	31.175,74 0,00 31.175,74
51020017	5.01.02 <i>Risorse vincolate (Capitolo di uscita 32040256)</i>					
	RICAVO MUTUO CONTRATTO CON LA BANCA OPI S.P.A. PER LA REALIZZAZIONE DI INTERVENTI DI RICOSTRUZIONE NEI TERRITORI COLPITI DAGLI EVENTI METEOROLOGICI DEL NOVEMBRE 2004, CON ONERI DI AMMORTAMENTO A TOTALE CARICO DELLO STATO (ART. 1, COMMA 100, DELLA LEGGE 23 DICEMBRE 2005, N. 266 - ORDINANZA DEL PRESIDENTE DEL CONSIGLIO DEI MINISTRI N. 3534 DEL 25 LUGLIO 2006 - DECRETO DEL PRESIDENTE DEL CONSIGLIO DEI MINISTRI DEL 23 MAGGIO 2007).	RS 0,00 RR CP 0,00 RC CS 0,00 TR	0,00 A 0,00 +/- 0,00 +/-	0,00 E 0,00 R 0,00 TV	0,00 EP 0,00 EC 0,00 TR	0,00 0,00 0,00
	Totale UPB 5.01.02	RS 12.775.228,79 RR	0,00 A	0,00 E	0,00 EP	12.775.228,79
		CP 0,00 RC	0,00 +/-	0,00 R	0,00 EC	0,00
		CS 12.775.228,79 TR	0,00 +/-	12.775.228,79 TV	0,00 TR	12.775.228,79
	UPB 5.01.03					
	Mutui per il ripiano della maggiore spesa sanitaria e per l'ammodernamento del patrimonio sanitario					
5102202	5.01.03 <i>Risorse vincolate (Capitolo di uscita 4211212)</i>					

Titolo 5 - Entrate derivanti da mutui, prestiti ed altre operazioni creditizie

Capitolo	Descrizione	RESIDUI ATTIVI inizio esercizio (RS) Stanz. definitivi di COMPETENZA (CP) Stanz. definitivi di CASSA (CS)	RISCOSSIONI in C/RESIDUI (RR) in C/COMPET. (RC) TOTALE RISCOSS.(TR)	ACCERTAMENTI (A) Differenza su stanz. di competenza(+/-) Differenza su stanz. di cassa (+/-)	VARIAZIONE DI RESIDUI Eliminazioni (E) Riaccertamenti (R) TOTALE VARIAZ. (TV)	RESIDUI ATTIVI a fine esercizio Da esercizi preced. (EP) Da esercizio comp. (EC) TOTALE RESIDUI (TR)
51030002	5.01.03 <i>Risorse vincolate (Capitolo di uscita 61060114)</i>					
	RICAVO MUTUO CONTRATTO CON LA CASSA DEPOSITI E PRESTITI CONCERNENTE LA SPESA DEL 95 PER CENTO PER INVESTIMENTI IN MATERIA DI RISTRUTTURAZIONE EDILIZIA E DI AMMODERNAMENTO TECNOLOGICO DEL PATRIMONIO SANITARIO PUBBLICO E DI REALIZZAZIONE DI RESIDENZA PER ANZIANI E SOGGETTI NON AUTOSUFFICIENTI, CON ONERI DI AMMORTAMENTO A CARICO DELLO STATO (ART.20 DELLA LEGGE 11 MARZO 1988, N.67).	RS 26.995.691,25 RR CP 0,00 RC CS 26.995.691,25 TR		0,00 A 0,00 +/- 26.995.691,25 TV	0,00 E 0,00 R 6.557.453,25 TV	EP 20.438.238,00 EC 0,00 TR 20.438.238,00
51030004	5.01.03 <i>Risorse vincolate (Capitolo di uscita 61010119)</i>					
	RICAVO MUTUO CONTRATTO CON LA CC.DD.PP. CONCERNENTE LA SPESA DEL 95 PER CENTO PER LA COSTRUZIONE E LA RISTRUTTURAZIONE DEI REPARTI DI RICOVERO PER MALATTIE INFETTIVE, COMPRESE LE ATTREZZATURE E GLI ARREDI, LA REALIZZAZIONE DI SPAZI PER ATTIVITA' DI OSPEDALE DIURNO E L'ISTITUZIONE O IL POTENZIAMENTO DEI LABORATORI DI VIROLOGIA, MICROBIOLOGIA E IMMUNOLOGIA NEGLI OSPEDALI, CON ONERI A CARICO DELLO STATO (ART. 1, COMMA 1, LETT. B) DELLA LEGGE 5.6.90, N. 135 - ART. 20, COMMA 5, DELLA LEGGE 11.3.88, N. 67).	RS 12.748.463,29 RR CP 0,00 RC CS 12.748.463,29 TR		0,00 A 0,00 +/- 12.748.463,29 TV	0,00 E 0,00 R 3.419.176,44 TR	EP 9.329.286,85 EC 0,00 TR 9.329.286,85
51030005	5.01.03 <i>Risorse vincolate (Capitolo di uscita 61060121)</i>					
	RICAVO MUTUO CONTRATTO CON LA CCDDPP PER IL SUPERAMENTO DELL'EMERGENZA SOCIO-ECONOMICA-SANITARIA DI CUI ALL'ORDINANZA DEL PRESIDENTE DEL CONSIGLIO DEI MINISTRI DEL 21 DICEMBRE 2007 N. 3635, CON ONERI DI AMMORTAMENTO A CARICO DEL BILANCIO REGIONALE (ORDINANZA DEL PRESIDENTE DEL CONSIGLIO DEI MINISTRI N. 3742 DEL 18 FEBBRAIO 2009 - ART. 10 DELLA LEGGE REGIONALE 21 AGOSTO 2006, N. 7).	RS 0,00 RR CP 0,00 RC CS 0,00 TR		0,00 A 0,00 +/- 0,00 +/-	0,00 E 0,00 R 0,00 TV	EP 0,00 EC 0,00 TR 0,00
	Totale UPB 5.01.03	RS 39.744.154,54 RR CP 0,00 RC CS 39.744.154,54 TR		0,00 A 0,00 +/- 0,00 +/-	0,00 E 0,00 R 39.744.154,54 TV	9.976.629,69 EP 0,00 EC TR 29.767.524,85



Titolo 5 - Entrate derivanti da mutui, prestiti ed altre operazioni creditizie

Capitolo	Descrizione	RESIDUI ATTIVI inizio esercizio (RS) Stanz. definitivi di COMPETENZA (CP) Stanz. definitivi di CASSA (CS)	RISCOSSIONI in C/RESIDUI (RR) in C/COMPET. (RC) TOTALE RISCOSS.(TR)	ACCERTAMENTI (A) Differenza su stanz. di competenza(+/-) Differenza su stanz. di cassa (+/-)	VARIAZIONE DI RESIDUI Eliminazioni (E) Riaccertamenti (R) TOTALE VARIAZ. (TV)	RESIDUI ATTIVI a fine esercizio Da esercizi preced. (EP) Da esercizio comp. (EC) TOTALE RESIDUI (TR)
UPB 5.01.04						
Mutui per il disinquinamento del territorio.						
51040001	5.01.04 Risorse vincolate (Capitolo di uscita 32010407)					
	RICAVO MUTUO CONTRATTO CON LA CASSA DEPOSITI E PRESTITI PER LA REALIZZAZIONE DI OPERE PER IL DISINQUINAMENTO DEL TERRITORIO DEL COMUNE DI PETILIA POLICASTRO, CON ONERI DI AMMORTAMENTO A CARICO DELLO STATO (ART. 4, COMMA 176, DELLA LEGGE 24 DICEMBRE 2003, N. 350).	RS 502.928,68 CP 0,00 CS 502.928,68	RR 215.822,59 RC 0,00 TR 215.822,59	A 0,00 R 0,00 TV 287.106,09	E 0,00 R 0,00 TV 0,00	EP 287.106,09 EC 0,00 TR 287.106,09
	Totale UPB 5.01.04	RS 502.928,68 CP 0,00 CS 502.928,68	RR 215.822,59 RC 0,00 TR 215.822,59	A 0,00 R 0,00 TV 287.106,09	E 0,00 R 0,00 TV 0,00	EP 287.106,09 EC 0,00 TR 287.106,09
	Totale Categoria 5.01	RS 93.695.259,11 CP 11.512.500,00 CS 105.207.759,11	RR 309.246,44 RC 11.512.500,00 TR 11.821.746,44	A 11.512.500,00 R 0,00 TV 93.386.012,67	E 19.260.067,44 R 0,00 TV 19.260.067,44	EP 74.125.945,23 EC 0,00 TR 74.125.945,23

Titolo 5 - Entrate derivanti da mutui, prestiti ed altre operazioni creditizie

Capitolo	Descrizione	RESIDUI ATTIVI inizio esercizio (RS) Stanz. definitivi di COMPETENZA (CP) Stanz. definitivi di CASSA (CS)	RISCOSSIONI in C/RESIDUI (RR) in C/COMPET. (RC) TOTALE RISCOSS.(TR)	ACCERTAMENTI (A) Differenza su stanz. di competenza(+/-) Differenza su stanz. di cassa (+/-)	VARIAZIONE DI RESIDUI Eliminazioni (E) Riaccertamenti (R) TOTALE VARIAZ. (TV)	RESIDUI ATTIVI a fine esercizio Da esercizi preced. (EP) Da esercizio comp. (EC) TOTALE RESIDUI (TR)
----------	-------------	--	--	--	---	--

Categoria 5.02

Ricorso all'indebitamento per la copertura del disavanzo

UPB 5.02.01

ContraZIONE di mutui

52010001	5.02.01	<i>Risorse autonome</i>						
		ENTRATE DERIVANTI DALLA CONTRAZIONE DI MUTUI CON LA BANCA EUROPEA DEGLI INVESTIMENTI O CON ALTRI ISTITUTI DI CREDITO ABILITATI PER IL COFINANZIAMENTO DEL POR 2007-2013. QUOTA FESR DI PARTE IN CONTO CAPITALE CON ONERI A CARICO DEL BILANCIO REGIONALE (ARTICOLI 26 E 27 DELLA LEGGE REGIONALE 4 FEBBRAIO 2002, N. 8 - ART. 6 DELLA LEGGE REGIONALE 13 GIUGNO 2008, N. 15).	RS CP CS	110.334.345,48 RR 67.127.221,24 RC 177.461.566,72 TR	0,00 A 0,00 +/- 0,00 +/-	0,00 E 67.127.221,24 R 177.461.566,72 TV	110.334.345,48 EP 0,00 EC 110.334.345,48 TR	0,00 0,00 0,00
52010002	5.02.01	<i>Risorse vincolate (Capitolo di uscita 27010101)</i>						
		ENTRATE DERIVANTI DALLA CONTRAZIONE DI MUTUI CON CCDDPP O CON ALTRO ISTITUTO DI CREDITO ABILITATO PER IL COFINANZIAMENTO DEL POR 2007-2013 -QUOTA FEASR CON ONERI A CARICO DEL BILANCIO REGIONALE (ARTICOLI 26 E 27 DELLA LEGGE REGIONALE 4 FEBBRAIO 2002, N. 8 - ART. 6 DELLA LEGGE REGIONALE 13 GIUGNO 2008, N. 15).	RS CP CS	47.424.000,00 RR 23.370.264,00 RC 70.794.264,00 TR	0,00 A 0,00 +/- 0,00 +/-	0,00 E 23.370.264,00 R 70.794.264,00 TV	0,00 EP 0,00 EC 0,00 TR	47.424.000,00 0,00 47.424.000,00
52010003	5.02.01	<i>Risorse autonome</i>						
		ENTRATE DERIVANTI DALLA CONTRAZIONE DI MUTUI CON CCDDPP O CON ALTRO ISTITUTO DI CREDITO ABILITATO PER IL FINANZIAMENTO DI SPESE DI INVESTIMENTO CON ONERI A CARICO DEL BILANCIO REGIONALE (ARTICOLI 26 E 27 DELLA LEGGE REGIONALE 4 FEBBRAIO 2002, N. 8 - ART. 6 DELLA LEGGE REGIONALE 13 GIUGNO 2008, N. 15).	RS CP CS	57.481.401,11 RR 0,00 RC 57.481.401,11 TR	0,00 A 0,00 +/- 0,00 +/-	0,00 E 0,00 R 57.481.401,11 TV	0,00 EP 0,00 EC 0,00 TR	57.481.401,11 0,00 57.481.401,11
52010004	5.02.01	<i>Risorse vincolate (Capitolo di uscita 49060101)</i>						
		ENTRATE DERIVANTI DALLA CONTRAZIONE DI MUTUI CON LA BANCA EUROPEA DEGLI INVESTIMENTI O CON ALTRI ISTITUTI DI CREDITO ABILITATI PER IL COFINANZIAMENTO DEL POR 2007-2013. QUOTA FSE DI PARTE IN CONTO CAPITALE CON ONERI A CARICO DEL BILANCIO REGIONALE (ARTICOLI 26 E 27 DELLA LEGGE REGIONALE 4 FEBBRAIO 2002, N. 8 - ART. 6 DELLA LEGGE REGIONALE 13 GIUGNO 2008, N. 15).	RS CP CS	41.596.800,42 RR 38.453.074,58 RC 80.049.875,00 TR	41.596.800,42 A 0,00 +/- 41.596.800,42 +/-	0,00 E 38.453.074,58 R 38.453.074,58 TV	0,00 EP 0,00 EC 0,00 TR	0,00 0,00 0,00
52010005	5.02.01	<i>Risorse vincolate (Capitolo di uscita 25010106)</i>						



Titolo 5 - Entrate derivanti da mutui, prestiti ed altre operazioni creditizie

Capitolo	Descrizione	RESIDUI ATTIVI inizio esercizio (RS) Stanz. definitivi di COMPETENZA (CP) Stanz. definitivi di CASSA (CS)	RISCOSSIONI in C/RESIDUI (RR) in C/COMPET. (RC) TOTALE RISCOSS.(TR)	ACCERTAMENTI (A) Differenza su stanz. di competenza(+/-) Differenza su stanz. di cassa (+/-)	VARIAZIONE DI RESIDUI Eliminazioni (E) Riaccertamenti (R) TOTALE VARIAZ. (TV)	RESIDUI ATTIVI a fine esercizio Da esercizi preced. (EP) Da esercizio comp. (EC) TOTALE RESIDUI (TR)
	ENTRATE DERIVANTI DALLA CONTRAZIONE DI MUTUI CON CCDDPP O CON ALTRO ISTITUTO DI CREDITO ABILITATO PER IL COFINANZIAMENTO DEL POR 2007-2013 -QUOTA FEP CON ONERI A CARICO DEL BILANCIO REGIONALE (ARTICOLI 26 E 27 DELLA LEGGE REGIONALE 4 FEBBRAIO 2002, N. 8 - ART. 6 DELLA LEGGE REGIONALE 8 LUGLIO 2011, N. 20).	RS 2.470.396,70 CP 0,00 CS 2.470.396,70	RR RC TR	A +/- +/-	E R TV	EP EC TR
	Totale UPB 5.02.01	RS 259.306.943,71	RR 41.596.800,42	A 0,00	E 110.334.345,48	EP 107.375.797,81
		CP 128.950.559,82	RC 0,00	+/- 128.950.559,82	R 0,00	EC 0,00
		CS 388.257.503,53	TR 41.596.800,42	+/- 346.660.703,11	TV 110.334.345,48	TR 107.375.797,81
	UPB 5.02.02					
	Ricorso a prestiti obbligazionari					
52020001	5.02.02 Risorse autonome					
	ENTRATE DERIVANTI DALL'EMISSIONE DI OBBLIGAZIONI CON ONERI A CARICO DEL BILANCIO REGIONALE (ARTICOLI 26 E 27 DELLA LEGGE REGIONALE 4 FEBBRAIO 2002, N. 8)	RS 0,00 CP 0,00 CS 0,00	RR RC TR	A +/- +/-	E R TV	EP EC TR
	Totale UPB 5.02.02	RS 0,00	RR 0,00	A 0,00	E 0,00	EP 0,00
		CP 0,00	RC 0,00	+/- 0,00	R 0,00	EC 0,00
		CS 0,00	TR 0,00	+/- 0,00	TV 0,00	TR 0,00
	Totale Categoria 5.02	RS 259.306.943,71	RR 41.596.800,42	A 0,00	E 110.334.345,48	EP 107.375.797,81
		CP 128.950.559,82	RC 0,00	+/- 128.950.559,82	R 0,00	EC 0,00
		CS 388.257.503,53	TR 41.596.800,42	+/- 346.660.703,11	TV 110.334.345,48	TR 107.375.797,81

Titolo 5 - Entrate derivanti da mutui, prestiti ed altre operazioni creditizie

Capitolo	Descrizione	RESIDUI ATTIVI inizio esercizio (RS) Stanz. definitivi di COMPETENZA (CP) Stanz. definitivi di CASSA (CS)	RISCOSSIONI in C/RESIDUI (RR) in C/COMPET. (RC) TOTALE RISCOSS.(TR)	ACCERTAMENTI (A) Differenza su stanz. di competenza(+/-) Differenza su stanz. di cassa (+/-)	VARIAZIONE DI RESIDUI Eliminazioni (E) Riaccertamenti (R) TOTALE VARIAZ. (TV)	RESIDUI ATTIVI a fine esercizio Da esercizi preced. (EP) Da esercizio comp. (EC) TOTALE RESIDUI (TR)
----------	-------------	--	--	--	---	--

Categoria 5.03

Entrate derivanti da anticipazioni di cassa, aperture di credito e altre operazioni creditizie a breve termine

UPB 5.03.01

Anticipazioni ordinarie di cassa

5301101	5.03.01	<i>Risorse vincolate (Capitolo di uscita 8030301)</i>							
		ENTRATE DERIVANTI DA ANTICIPAZIONI ORDINARIE DI CASSA.	RS	0,00 RR	0,00 A	0,00 E	0,00 EP	0,00	
			CP	200.000.000,00 RC	0,00 +/-	200.000.000,00 R	0,00 EC	0,00	
			CS	200.000.000,00 TR	0,00 +/-	200.000.000,00 TV	0,00 TR	0,00	
		Totale UPB 5.03.01	RS	0,00 RR	0,00 A	0,00 E	0,00 EP	0,00	0,00
			CP	200.000.000,00 RC	0,00 +/-	200.000.000,00 R	0,00 EC	0,00	0,00
			CS	200.000.000,00 TR	0,00 +/-	200.000.000,00 TV	0,00 TR	0,00	0,00

UPB 5.03.02

Altre anticipazioni

53020101	5.03.02	<i>Risorse vincolate (Capitolo di uscita 61010187)</i>							
		ANTICIPAZIONE DA PARTE DEL MINISTERO DELL'ECONOMIA E DELLE RS		249.000.000,00 RR	249.000.000,00 A	0,00 E	0,00 EP	0,00	
		FINANZE DELLA LIQUIDITA' NECESSARIA PER L'ESTINZIONE DEL DEBITO CP		0,00 RC	0,00 +/-	0,00 R	0,00 EC	0,00	
		SANITARIO CUMULATIVAMENTE REGISTRATO A TUTTO IL 31 DICEMBRE CS		249.000.000,00 TR	249.000.000,00 +/-	0,00 TV	0,00 TR	0,00	
		2005 (ART. 2, COMMA 98, DELLA LEGGE 23 DICEMBRE 2009, N. 191 - DELIBERAZIONE DELLA GIUNTA REGIONALE N. 231 DEL 31 MAGGIO 2011)							
53020102	5.03.02	<i>Risorse vincolate (Capitolo di uscita 12040924)</i>							
		ANTICIPAZIONE DA PARTE DEL MINISTERO DELL'ECONOMIA E DELLE RS		0,00 RR	0,00 A	0,00 E	0,00 EP	0,00	
		FINANZE DELLA LIQUIDITA' NECESSARIA PER FAR FRONTE AI PAGAMENTI CP		0,00 RC	0,00 +/-	0,00 R	0,00 EC	0,00	
		DEI DEBITI CERTI, LIQUIDI ED ESIGIBILI DIVERSI DA QUELLI FINANZIARI E CS		0,00 TR	0,00 +/-	0,00 TV	0,00 TR	0,00	
		SANITARI ALLA DATA DEL 31 DICEMBRE 2012 (ART. 2, COMMA 1, DEL DECRETO LEGGE 8 APRILE 2013, N. 35 - DECRETO DEL MINISTERO DELL'ECONOMIA E DELLE FINANZE DEL 14 MAGGIO 2013 - ART. 8 DELLA LEGGE REGIONALE DI ASSESTAMENTO DEL BILANCIO PER L'ANNO 2013)							
53020103	5.03.02	<i>Risorse vincolate (Capitolo di uscita 61010191)</i>							



Titolo 5 - Entrate derivanti da mutui, prestiti ed altre operazioni creditizie

Capitolo	Descrizione	RESIDUI ATTIVI inizio esercizio (RS) Stanz. definitivi di COMPETENZA (CP) Stanz. definitivi di CASSA (CS)	RISCOSSIONI in C/RESIDUI (RR) in C/COMPET. (RC) TOTALE RISCOSS.(TR)	ACCERTAMENTI (A) Differenza su stanz. di competenza(+/-) Differenza su stanz. di cassa (+/-)	VARIAZIONE DI RESIDUI Eliminazioni (E) Riaccertamenti (R) TOTALE VARIAZ. (TV)	RESIDUI ATTIVI a fine esercizio Da esercizi preced. (EP) Da esercizio comp. (EC) TOTALE RESIDUI (TR)
	ANTICIPAZIONE DA PARTE DEL MINISTERO DELL'ECONOMIA E DELLE FINANZE DELLA LIQUIDITA' NECESSARIA PER FAR FRONTE AI PAGAMENTI DEI DEBITI DEL SERVIZIO SANITARIO (ART. 3, COMMA 1, DEL DECRETO LEGGE 8 APRILE 2013, N. 35 - DECRETO DEL MINISTERO DELL'ECONOMIA E DELLE FINANZE DEL 17 APRILE 2013 - ART. 9 DELLA LEGGE REGIONALE DI ASSESTAMENTO DEL BILANCIO PER L'ANNO 2013)	RS CP CS	0,00 RR 0,00 RC 0,00 TR	0,00 A 0,00 +/- 0,00 +/-	0,00 E 0,00 R 0,00 TV	0,00 EP 0,00 EC 0,00 TR
	Totale UPB 5.03.02	RS	249.000.000,00 RR	249.000.000,00 A	0,00 E	0,00 EP
		CP	0,00 RC	0,00 +/-	0,00 R	0,00 EC
		CS	249.000.000,00 TR	249.000.000,00 +/-	0,00 TV	0,00 TR
	Totale Categoria 5.03	RS	249.000.000,00 RR	249.000.000,00 A	0,00 E	0,00 EP
		CP	200.000.000,00 RC	0,00 +/-	200.000.000,00 R	0,00 EC
		CS	449.000.000,00 TR	249.000.000,00 +/-	200.000.000,00 TV	0,00 TR
	Totale Titolo 5	RS	602.002.202,82 RR	290.906.046,86 A	11.512.500,00 E	129.594.412,92 EP
		CP	340.463.059,82 RC	11.512.500,00 +/-	328.950.559,82 R	0,00 EC
		CS	942.465.262,64 TR	302.418.546,86 +/-	640.046.715,78 TV	129.594.412,92 TR

Titolo 6 - Entrate per contabilità speciali

Capitolo	Descrizione	RESIDUI ATTIVI inizio esercizio (RS) Stanz. definitivi di COMPETENZA (CP) Stanz. definitivi di CASSA (CS)	RISCOSSIONI in C/RESIDUI (RR) in C/COMPET. (RC) TOTALE RISCOSS.(TR)	ACCERTAMENTI (A) Differenza su stanz. di competenza(+/-) Differenza su stanz. di cassa (+/-)	VARIAZIONE DI RESIDUI Eliminazioni (E) Riaccertamenti (R) TOTALE VARIAZ. (TV)	RESIDUI ATTIVI a fine esercizio Da esercizi preced. (EP) Da esercizio comp. (EC) TOTALE RESIDUI (TR)
6101101	<i>Risorse vincolate (Capitolo di uscita 9101101)</i>					
	RITENUTE SU COMPETENZE ED ASSEgni CORRISPOSTI AL PERSONALE DELLA REGIONE PER CONTRIBUTI PREVIDENZIALI ED ASSISTENZIALI.	RS 0,00 RR CP 10.000.000,00 RC CS 10.000.000,00 TR	0,00 RR 8.370.145,98 +/- RC 8.370.145,98 +/- TR	0,00 A 8.370.145,98 E 1.629.854,02 R 1.629.854,02 TV	0,00 EP 0,00 EC 0,00 TR	0,00 0,00 0,00
6101102	<i>Risorse vincolate (Capitolo di uscita 9101102)</i>					
	RITENUTE SULLE RETRIBUZIONI DEL PERSONALE PER CONTRIBUTI GESCAL.	RS 0,00 RR CP 0,00 RC CS 0,00 TR	0,00 RR 0,00 +/- RC 0,00 +/- TR	0,00 A 0,00 E 0,00 R 0,00 TV	0,00 EP 0,00 EC 0,00 TR	0,00 0,00 0,00
6101103	<i>Risorse vincolate (Capitolo di uscita 9101103)</i>					
	RITENUTE SU REDDITI TASSABILI IN VIA DI RIVALSA (I.R.P.E.F.).	RS 573,88 RR CP 25.000.000,00 RC CS 25.000.573,88 TR	573,88 RR 19.669.401,31 +/- RC 19.669.975,19 +/- TR	573,88 A 19.669.401,31 E 5.330.598,69 R 5.330.598,69 TV	0,00 EP 0,00 EC 0,00 TR	0,00 0,00 0,00
6102101	<i>Risorse vincolate (Capitolo di uscita 9102101)</i>					
	RITENUTE PER CONTO TERZI (SEQUESTRI, CESSIONI, QUOTE PENSIONI, ECC.).	RS 0,00 RR CP 3.000.000,00 RC CS 3.000.000,00 TR	0,00 RR 2.815.836,38 +/- RC 2.815.836,38 +/- TR	0,00 A 2.815.836,38 E 184.163,62 R 184.163,62 TV	0,00 EP 0,00 EC 0,00 TR	0,00 0,00 0,00
6102103	<i>Risorse vincolate (Capitolo di uscita 9102103)</i>					
	DEPOSITI CAUZIONALI E DI TERZI.	RS 0,00 RR CP 100.000,00 RC CS 100.000,00 TR	0,00 RR 0,00 +/- RC 0,00 +/- TR	0,00 A 100.000,00 E 100.000,00 R 100.000,00 TV	0,00 EP 0,00 EC 0,00 TR	0,00 0,00 0,00
6102105	<i>Risorse vincolate (Capitolo di uscita 9102105)</i>					
	RECUPERO DEPOSITI CAUZIONALI.	RS 0,00 RR CP 5.000,00 RC CS 5.000,00 TR	0,00 RR 0,00 +/- RC 0,00 +/- TR	0,00 A 5.000,00 E 5.000,00 R 5.000,00 TV	0,00 EP 0,00 EC 0,00 TR	0,00 0,00 0,00
6102111	<i>Risorse vincolate (Capitolo di uscita 9102111)</i>					
	PARTITE DI GIRO DIVERSE.	RS 0,00 RR CP 5.000.000,00 RC CS 5.000.000,00 TR	0,00 RR 210.906,55 +/- RC 210.906,55 +/- TR	0,00 A 210.906,55 E 4.789.093,45 R 4.789.093,45 TV	0,00 EP 0,00 EC 0,00 TR	0,00 0,00 0,00

Titolo 6 - Entrate per contabilità speciali

Capitolo	Descrizione	RESIDUI ATTIVI inizio esercizio (RS) Stanz. definitivi di COMPETENZA (CP) Stanz. definitivi di CASSA (CS)	RISCOSSIONI in C/RESIDUI (RR) in C/COMPET. (RC) TOTALE RISCOSS.(TR)	ACCERTAMENTI (A) Differenza su stanz. di competenza(+/-) Differenza su stanz. di cassa (+/-)	VARIAZIONE DI RESIDUI Eliminazioni (E) Riaccertamenti (R) TOTALE VARIAZ. (TV)	RESIDUI ATTIVI a fine esercizio Da esercizi preced. (EP) Da esercizio comp. (EC) TOTALE RESIDUI (TR)
6102112	<i>Risorse vincolate (Capitolo di uscita 9102112)</i>					
	RITENUTE SULLE RETRIBUZIONI DEL PERSONALE NON REGIONALE PER PREVIDENZA, ASSISTENZA E GESCAL.	RS 0,00 RR CP 250.000,00 RC CS 250.000,00 TR	0,00 A 6.898,34 +/- 6.898,34 +/-	6.898,34 E 243.101,66 R 243.101,66 TV	0,00 EP 0,00 EC 0,00 TR	0,00 0,00 0,00
6103102	<i>Risorse vincolate (Capitolo di uscita 9103102)</i>					
	PRELEVAMENTI DAL CONTO SPECIALE DI TESORERIA CENTRALE DELLO STATO N. 22905/994 INERENTI AL FONDO DI ROTAZIONE PER L'ATTUAZIONE DEI PROGRAMMI COMUNITARI (ART.5 DELLA LEGGE 16.4.1987, N.183).	RS 94.303.809,76 RR CP 500.000.000,00 RC CS 594.303.809,76 TR	94.303.809,76 A 85.696.190,24 +/- 180.000.000,00 +/-	90.990.860,97 E 409.009.139,03 R 414.303.809,76 TV	0,00 EP 0,00 EC 0,00 TR	0,00 5.294.670,73 5.294.670,73
6103104	<i>Risorse vincolate (Capitolo di uscita 9103104)</i>					
	ANTICIPAZIONE MENSILE, DA PARTE DELLO STATO, DELLE DESTINATE AL FINANZIAMENTO DELLA SANITA'.	RS 0,00 RR CP 600.000.000,00 RC CS 600.000.000,00 TR	0,00 A 379.278.628,06 +/- 379.278.628,06 +/-	379.278.628,06 E 220.721.371,94 R 220.721.371,94 TV	0,00 EP 0,00 EC 0,00 TR	0,00 0,00 0,00
6104156	<i>Risorse vincolate (Capitolo di uscita 9104156)</i>					
	RECUPERO SOMME ASSEGNATE E PAGATE NELL'ESERCIZIO 1998 CON QUIETANZA DIRETTA DAL TESORIERE REGIONALE, A SEGUITO DI ATTI GIUDIZIALI DI PIGNORAMENTO DA PARTE DEGLI AVENTI DIRITTO, PER SPESE RELATIVE AD ATTIVITA' DIVERSE, ALLO STATO DEL BILANCIO 1998 PRIVE DI COPERTURA FINANZIARIA.	RS 0,00 RR CP 0,00 RC CS 1.913.093,25 TR	0,00 A 0,00 +/- 0,00 +/-	0,00 E 0,00 R 1.913.093,25 TV	0,00 EP 0,00 EC 0,00 TR	0,00 0,00 0,00
6104157	<i>Risorse vincolate (Capitolo di uscita 9104157)</i>					
	RECUPERO SOMME ASSEGNATE E PAGATE NELL'ESERCIZIO 1999 CON QUIETANZA DIRETTA DAL TESORIERE REGIONALE, A SEGUITO DI ATTI GIUDIZIALI DI PIGNORAMENTO DA PARTE DEGLI AVENTI DIRITTO, PER SPESE RELATIVE AD ATTIVITA' DIVERSE, ALLO STATO DEL BILANCIO 1999 PRIVE DI COPERTURA FINANZIARIA.	RS 0,00 RR CP 0,00 RC CS 997.868,95 TR	0,00 A 0,00 +/- 0,00 +/-	0,00 E 0,00 R 997.868,95 TV	0,00 EP 0,00 EC 0,00 TR	0,00 0,00 0,00
6104158	<i>Risorse vincolate (Capitolo di uscita 9104158)</i>					
	RECUPERO SOMME ASSEGNATE E PAGATE NELL'ESERCIZIO 2000 CON QUIETANZA DIRETTA DAL TESORIERE REGIONALE, A SEGUITO DI ATTI GIUDIZIALI DI PIGNORAMENTO DA PARTE DEGLI AVENTI DIRITTO, PER SPESE RELATIVE AD ATTIVITA' DIVERSE, ALLO STATO DEL BILANCIO 2000 PRIVE DELLA NECESSARIA DOCUMENTAZIONE E DELLA RELATIVA COPERTURA FINANZIARIA.	RS 0,00 RR CP 0,00 RC CS 7.320.023,88 TR	0,00 A 0,00 +/- 0,00 +/-	0,00 E 0,00 R 7.320.023,88 TV	0,00 EP 0,00 EC 0,00 TR	0,00 0,00 0,00
6104159	<i>Risorse vincolate (Capitolo di uscita 9104159)</i>					



Titolo 6 - Entrate per contabilità speciali

Capitolo	Descrizione	RESIDUI ATTIVI inizio esercizio (RS) Stanz. definitivi di COMPETENZA (CP) Stanz. definitivi di CASSA (CS)	RISCOSSIONI in C/RESIDUI (RR) in C/COMPET. (RC) TOTALE RISCOSS.(TR)	ACCERTAMENTI (A) Differenza su stanz. di competenza(+/-) Differenza su stanz. di cassa (+/-)	VARIAZIONE DI RESIDUI Eliminazioni (E) Riaccertamenti (R) TOTALE VARIAZ. (TV)	RESIDUI ATTIVI a fine esercizio Da esercizi preced. (EP) Da esercizio comp. (EC) TOTALE RESIDUI (TR)
	RECUPERO SOMME ASSEGNATE E PAGATE NELL'ESERCIZIO 2001 CON QUIETANZE DIRETTA DAL TESORIERE REGIONALE, A SEGUITO DI ATTI GIUDIZIALI DI PIGNORAMENTO DA PARTE DEGLI AVENTI DIRITTO, PER SPESE RELATIVE AD ATTIVITA' DIVERSE, ALLO STATO DEL BILANCIO 2000 PRIVE DELLA NECESSARIA DOCUMENTAZIONE E DELLA RELATIVA COPERTURA FINANZIARIA.	RS 0,00 RR CP 0,00 RC CS 7.340.326,18 TR	0,00 A 0,00 +/- 0,00 +/-	0,00 E 0,00 R 7.340.326,18 TV	0,00 EP 0,00 EC 0,00 TR	0,00 0,00 0,00
60000031	<i>Risorse vincolate (Capitolo di uscita 90000031)</i>					
	RECUPERO SOMME ASSEGNATE E PAGATE NELL'ESERCIZIO 2002 CON QUIETANZA DIRETTA DAL TESORIERE REGIONALE, A SEGUITO DI ATTI GIUDIZIALI DI PIGNORAMENTO DA PARTE DEGLI AVENTI DIRITTO, PER SPESE RELATIVE AD ATTIVITA' DIVERSE, ALLO STATO DEL BILANCIO 2002 PRIVE DELLA NECESSARIA DOCUMENTAZIONE E DELLA RELATIVA COPERTURA FINANZIARIA.	RS 0,00 RR CP 0,00 RC CS 11.306.049,64 TR	0,00 A 0,00 +/- 0,00 +/-	0,00 E 0,00 R 11.306.049,64 TV	0,00 EP 0,00 EC 0,00 TR	0,00 0,00 0,00
60000034	<i>Risorse vincolate (Capitolo di uscita 90000033)</i>					
	RITENUTE SULLE COMPETENZE CORRISPOSTE AI CONSULENTI ESTERNI ALLA REGIONE PER CONTRIBUTI PREVIDENZIALI ED ASSICURATIVI.	RS 0,00 RR CP 500.000,00 RC CS 500.000,00 TR	0,00 A 0,00 +/- 0,00 +/-	0,00 E 500.000,00 R 500.000,00 TV	0,00 EP 0,00 EC 0,00 TR	0,00 0,00 0,00
60000035	<i>Risorse vincolate (Capitolo di uscita 90000034)</i>					
	RITENUTE IRAP SULLE COMPETENZE CORRISPOSTE AI CONSULENTI ESTERNI ALLA REGIONE.	RS 0,00 RR CP 500.000,00 RC CS 500.000,00 TR	0,00 A 0,00 +/- 0,00 +/-	0,00 E 500.000,00 R 500.000,00 TV	0,00 EP 0,00 EC 0,00 TR	0,00 0,00 0,00
60000036	<i>Risorse vincolate (Capitolo di uscita 90000035)</i>					
	PRELEVAMENTO DI SOMME RELATIVE AD EMOLUMENTI CORRISPOSTI A VARIO TITOLO AL PERSONALE REGIONALE, ALLOCATE SUI CAPITOLI DI SPESA NON RICOMPRESI NELLE U.P.B. DEL DIPARTIMENTO ORGANIZZAZIONE E PERSONALE.	RS 146,50 RR CP 0,00 RC CS 146,50 TR	0,00 A 0,00 +/- 0,00 +/-	0,00 E 0,00 R 146,50 TV	0,00 EP 0,00 EC 0,00 TR	146,50 0,00 146,50
60000037	<i>Risorse autonome</i>					
	RECUPERO SOMME ASSEGNATE E PAGATE NELL'ESERCIZIO 2005 CON QUIETANZA DIRETTA DAL TESORIERE REGIONALE, A SEGUITO DI ATTI GIUDIZIALI DI PIGNORAMENTO DA PARTE DEGLI AVENTI DIRITTO, PER SPESE RELATIVE AD ATTIVITA' DIVERSE, ALLO STATO DEL BILANCIO 2005 PRIVE DELLA NECESSARIA DOCUMENTAZIONE E DELLA RELATIVA COPERTURA FINANZIARIA.	RS 0,00 RR CP 0,00 RC CS 6.369.427,51 TR	0,00 A 0,00 +/- 0,00 +/-	0,00 E 0,00 R 6.369.427,51 TV	0,00 EP 0,00 EC 0,00 TR	0,00 0,00 0,00
60000038	<i>Risorse vincolate (Capitolo di uscita 90000037)</i>					

Titolo 6 - Entrate per contabilità speciali

Capitolo	Descrizione	RESIDUI ATTIVI inizio esercizio (RS) Stanz. definitivi di COMPETENZA (CP) Stanz. definitivi di CASSA (CS)	RISCOSSIONI in C/RESIDUI (RR) in C/COMPET. (RC) TOTALE RISCOSS.(TR)	ACCERTAMENTI (A) Differenza su stanz. di competenza(+/-) Differenza su stanz. di cassa (+/-)	VARIAZIONE DI RESIDUI Eliminazioni (E) Riaccertamenti (R) TOTALE VARIAZ. (TV)	RESIDUI ATTIVI a fine esercizio Da esercizi preced. (EP) Da esercizio comp. (EC) TOTALE RESIDUI (TR)
	RECUPERO SOMME ASSEGNATE E PAGATE NELL'ESERCIZIO 2006 CON QUIETANZA DIRETTA DEL TESORIERE REGIONALE, A SEGUITO DI ATTI GIUDIZIALI DI PIGNORAMENTO DA PARTE DEGLI AVENTI DIRITTO, PER SPESE RELATIVE AD ATTIVITA' DIVERSE, ALLO STATO DEL BILANCIO 2006 PRIVE DELLA NECESSARIA DOCUMENTAZIONE E DELLA RELATIVA COPERTURA FINANZIARIA	RS 0,00 RR CP 0,00 RC CS 9.007.012,74 TR	0,00 A 0,00 +/- 0,00 +/-	0,00 E 0,00 R 9.007.012,74 TV	0,00 EP 0,00 EC 0,00 TR	0,00 0,00 0,00
60000039	<i>Risorse vincolate (Capitolo di uscita 90000038)</i>					
	RECUPERO SOMME ASSEGNATE E PAGATE NELL'ESERCIZIO 2007 CON QUIETANZA DIRETTA DEL TESORIERE REGIONALE, A SEGUITO DI ATTI GIUDIZIALI DI PIGNORAMENTO DA PARTE DEGLI AVENTI DIRITTO, PER SPESE RELATIVE AD ATTIVITA' DIVERSE, ALLO STATO DEL BILANCIO 2007 PRIVE DELLA NECESSARIA DOCUMENTAZIONE E DELLA RELATIVA COPERTURA FINANZIARIA	RS 0,00 RR CP 0,00 RC CS 10.719.724,51 TR	0,00 A 0,00 +/- 0,00 +/-	0,00 E 0,00 R 10.719.724,51 TV	0,00 EP 0,00 EC 0,00 TR	0,00 0,00 0,00
60000040	<i>Risorse vincolate (Capitolo di uscita 90000039)</i>					
	RECUPERO SOMME ASSEGNATE E PAGATE NELL'ESERCIZIO 2008 CON QUIETANZA DIRETTA DEL TESORIERE REGIONALE, A SEGUITO DI ATTI GIUDIZIALI DI PIGNORAMENTO DA PARTE DEGLI AVENTI DIRITTO, PER SPESE RELATIVE AD ATTIVITA' DIVERSE, ALLO STATO DEL BILANCIO 2008 PRIVE DELLA NECESSARIA DOCUMENTAZIONE E DELLA COPERTURA FINANZIARIA	RS 0,00 RR CP 0,00 RC CS 8.685.184,42 TR	0,00 A 0,00 +/- 0,00 +/-	0,00 E 0,00 R 8.685.184,42 TV	0,00 EP 0,00 EC 0,00 TR	0,00 0,00 0,00
60000041	<i>Risorse vincolate (Capitolo di uscita 90000041)</i>					
	RECUPERO SOMME ASSEGNATE E PAGATE NELL'ESERCIZIO 2009 CON QUIETANZA DIRETTA DEL TESORIERE REGIONALE, A SEGUITO DI ATTI GIUDIZIALI DI PIGNORAMENTO DA PARTE DEGLI AVENTI DIRITTO, PER SPESE RELATIVE AD ATTIVITA' DIVERSE, ALLO STATO DEL BILANCIO 2009 PRIVE DELLA NECESSARIA DOCUMENTAZIONE E DELLA COPERTURA FINANZIARIA	RS 0,00 RR CP 0,00 RC CS 7.677.889,02 TR	0,00 A 0,00 +/- 0,00 +/-	0,00 E 0,00 R 7.677.889,02 TV	0,00 EP 0,00 EC 0,00 TR	0,00 0,00 0,00
60000042	<i>Risorse vincolate (Capitolo di uscita 90000042)</i>					
	RECUPERO DI SOMME A DESTINAZIONE VINCOLATA ERRONEAMENTE ASSEGNATE DAL DIPARTIMENTO ATTIVITA' PRODUTTIVE A SOGGETTI BENEFICIARI NON AVENTI DIRITTO	RS 0,00 RR CP 0,00 RC CS 0,00 TR	0,00 A 0,00 +/- 0,00 +/-	0,00 E 0,00 R 0,00 TV	0,00 EP 0,00 EC 0,00 TR	0,00 0,00 0,00
60000043	<i>Risorse vincolate (Capitolo di uscita 90000043)</i>					
	RECUPERO DI SOMME A DESTINAZIONE VINCOLATA ERRONEAMENTE ACCREDITATE A VALERE SULLE RISORSE DI CUI ALLE ATTIVITA' DI ACCOMPAGNAMENTO DEL PROGRAMMA OPERATIVO E DI ASSISTENZA TECNICA (MISURA 7.1).	RS 0,00 RR CP 0,00 RC CS 0,00 TR	0,00 A 0,00 +/- 0,00 +/-	0,00 E 0,00 R 0,00 TV	0,00 EP 0,00 EC 0,00 TR	0,00 0,00 0,00



Titolo 6 - Entrate per contabilità speciali

Capitolo	Descrizione	RESIDUI ATTIVI inizio esercizio (RS) Stanz. definitivi di COMPETENZA (CP) Stanz. definitivi di CASSA (CS)	RISCOSSIONI in C/RESIDUI (RR) in C/COMPET. (RC) TOTALE RISCOSS.(TR)	ACCERTAMENTI (A) Differenza su stanz. di competenza(+/-) Differenza su stanz. di cassa (+/-)	VARIAZIONE DI RESIDUI Eliminazioni (E) Riaccertamenti (R) TOTALE VARIAZ. (TV)	RESIDUI ATTIVI a fine esercizio Da esercizi preced. (EP) Da esercizio comp. (EC) TOTALE RESIDUI (TR)
60000044	<i>Risorse vincolate (Capitolo di uscita 90000044)</i>					
	RECUPERO SOMME ASSEGNATE E PAGATE NELL'ESERCIZIO 2010 CON QUIETANZA DIRETTA DEL TESORIERE REGIONALE, A SEGUITO DI ATTI GIUDIZIALI DI PIGNORAMENTO DA PARTE DEGLI AVENTI DIRITTO, PER SPESE RELATIVE AD ATTIVITÀ DIVERSE, ALLO STATO DEL BILANCIO 2010 PRIVE DELLA NECESSARIA DOCUMENTAZIONE E DELLA COPERTURA FINANZIARIA	RS 0,00 RR CP 0,00 RC CS 22.965.449,21 TR	0,00 A 0,00 +/- 0,00 +/-	0,00 E 0,00 R 22.965.449,21 TV	0,00 EP 0,00 EC 0,00 TR	0,00 0,00 0,00
60000045	<i>Risorse vincolate (Capitolo di uscita 90000045)</i>					
	RITENUTE DA EFFETTUARE SU PARTITE DI GIRO DIVERSE ERRONEAMENTE TRANSITATE IN PERENZIONE AMMINISTRATIVA E RIALLOCATE NELLA COMPETENZA IN ATTESA DI REGOLARIZZAZIONE CONTABILE	RS 0,00 RR CP 100.000,00 RC CS 100.000,00 TR	0,00 A 0,00 +/- 0,00 +/-	11.039,48 E 88.960,52 R 100.000,00 TV	0,00 EP 0,00 EC 0,00 TR	0,00 11.039,48 11.039,48
60000046	<i>Risorse vincolate (Capitolo di uscita 90000046)</i>					
	RECUPERO SOMME ASSEGNATE E PAGATE NELL'ESERCIZIO 2011 CON QUIETANZA DIRETTA DEL TESORIERE REGIONALE, A SEGUITO DI ATTI GIUDIZIALI DI PIGNORAMENTO DA PARTE DEGLI AVENTI DIRITTO, PER SPESE RELATIVE AD ATTIVITA' DIVERSE, ALLO STATO DEL BILANCIO 2011 PRIVE DELLA NECESSARIA DOCUMENTAZIONE E DELLA COPERTURA FINANZIARIA	RS 0,00 RR CP 0,00 RC CS 17.369.543,98 TR	0,00 A 0,00 +/- 0,00 +/-	0,00 E 0,00 R 17.369.543,98 TV	0,00 EP 0,00 EC 0,00 TR	0,00 0,00 0,00
60000047	<i>Risorse vincolate (Capitolo di uscita 90000047)</i>					
	MOVIMENTAZIONE TEMPORANEA DI RISORSE DAL CONTO CORRENTE ORDINARIO DI TESORERIA REGIONALE AL CONTO CORRENTE SANITA' (ART. 21 DEL DECRETO LEGISLATIVO 23 GIUGNO 2011, N. 118)	RS 0,00 RR CP 250.000.000,00 RC CS 250.000.000,00 TR	0,00 A 50.000.000,00 +/- 50.000.000,00 +/-	50.000.000,00 E 200.000.000,00 R 200.000.000,00 TV	0,00 EP 0,00 EC 0,00 TR	0,00 0,00 0,00
60000048	<i>Risorse vincolate (Capitolo di uscita 90000048)</i>					
	MOVIMENTAZIONE TEMPORANEA DI RISORSE DAL CONTO CORRENTE SANITA' AL CONTO CORRENTE ORDINARIO DI TESORERIA REGIONALE (ART. 21 DEL DECRETO LEGISLATIVO 23 GIUGNO 2011, N. 118)	RS 0,00 RR CP 250.000.000,00 RC CS 250.000.000,00 TR	0,00 A 50.000.000,00 +/- 50.000.000,00 +/-	50.000.000,00 E 200.000.000,00 R 200.000.000,00 TV	0,00 EP 0,00 EC 0,00 TR	0,00 0,00 0,00
60000049	<i>Risorse vincolate (Capitolo di uscita 90000049)</i>					
	MOVIMENTAZIONE A TITOLO DEFINITIVO DI RISORSE DAL CONTO CORRENTE ORDINARIO DI TESORERIA REGIONALE AL CONTO CORRENTE SANITA' (ART. 21 DEL DECRETO LEGISLATIVO 23 GIUGNO 2011, N. 118)	RS 0,00 RR CP 480.429.183,09 RC CS 480.429.183,09 TR	0,00 A 480.429.183,09 +/- 480.429.183,09 +/-	480.429.183,09 E 0,00 R 0,00 TV	0,00 EP 0,00 EC 0,00 TR	0,00 0,00 0,00
60000050	<i>Risorse vincolate (Capitolo di uscita 90000050)</i>					

Titolo 6 - Entrate per contabilità speciali

Capitolo	Descrizione	RESIDUI ATTIVI inizio esercizio (RS) Stanz. definitivi di COMPETENZA (CP) Stanz. definitivi di CASSA (CS)	RISCOSSIONI in C/RESIDUI (RR) in C/COMPET. (RC) TOTALE RISCOSS.(TR)	ACCERTAMENTI (A) Differenza su stanz. di competenza(+/-) Differenza su stanz. di cassa (+/-)	VARIAZIONE DI RESIDUI Eliminazioni (E) Riaccertamenti (R) TOTALE VARIAZ. (TV)	RESIDUI ATTIVI a fine esercizio Da esercizi preced. (EP) Da esercizio comp. (EC) TOTALE RESIDUI (TR)
	MOVIMENTAZIONE A TITOLO DEFINITIVO DI RISORSE DAL CONTO RS	0,00 RR	0,00 A	0,00 E	0,00 EP	0,00
	CORRENTE SANITA' AL CONTO CORRENTE ORDINARIO DI TESORERIA CP	250.000.000,00 RC	0,00 +/-	250.000.000,00 R	0,00 EC	0,00
	REGIONALE (ART. 21 DEL DECRETO LEGISLATIVO 23 GIUGNO 2011, N. 118) CS	250.000.000,00 TR	0,00 +/-	250.000.000,00 TV	0,00 TR	0,00
60000054	<i>Risorse vincolate (Capitolo di uscita 90000054)</i>					
	RECUPERO SOMME ASSEGNATE E PAGATE NELL'ESERCIZIO 2012 CON RS	0,00 RR	0,00 A	0,00 E	0,00 EP	0,00
	QUIETANZA DIRETTA DEL TESORIERE REGIONALE, A SEGUITO DI ATTI CP	0,00 RC	0,00 +/-	0,00 R	0,00 EC	0,00
	GIUDIZIALI DI PIGNORAMENTO DA PARTE DEGLI AVENTI DIRITTO, PER CS	0,00 TR	0,00 +/-	0,00 TV	0,00 TR	0,00
	SPESE RELATIVE AD ATTIVITA' DIVERSE, ALLO STATO DEL BILANCIO 2012 PRIVE DELLA NECESSARIA DOCUMENTAZIONE E DELLA COPERTURA FINANZIARIA					
60000055	<i>Risorse vincolate (Capitolo di uscita 90000055)</i>					
	RECUPERO SOMME ASSEGNATE E PAGATE NELL'ESERCIZIO 2013 CON RS	0,00 RR	0,00 A	0,00 E	0,00 EP	0,00
	QUIETANZA DIRETTA DEL TESORIERE REGIONALE, A SEGUITO DI ATTI CP	0,00 RC	0,00 +/-	0,00 R	0,00 EC	0,00
	GIUDIZIALI DI PIGNORAMENTO DA PARTE DEGLI AVENTI DIRITTO, PER CS	24.523.590,30 TR	0,00 +/-	24.523.590,30 TV	0,00 TR	0,00
	SPESE RELATIVE AD ATTIVITA' DIVERSE, ALLO STATO DEL BILANCIO 2013 PRIVE DELLA NECESSARIA DOCUMENTAZIONE E DELLA COPERTURA FINANZIARIA					
60000056	<i>Risorse vincolate (Capitolo di uscita 90000056)</i>					
	ENTRATE DERIVANTI DA VERSAMENTI DA PARTE DELLE IMPRESE PER LE RS	0,00 RR	0,00 A	15.680,00 E	0,00 EP	0,00
	SPESE DI REGISTRAZIONE E DI BOLLO RELATIVE AI CONTRATTI STIPULATI CP	40.000,00 RC	15.680,00 +/-	24.320,00 R	0,00 EC	0,00
	DALLA STAZIONE UNICA APPALTANTE (DECRETO LEGISLATIVO 12 APRILE CS	40.000,00 TR	15.680,00 +/-	24.320,00 TV	0,00 TR	0,00
	2006, N. 163 E SUCCESSIVE MODIFICHE E INTEGRAZIONI)					
	Totale Titolo 6	94.304.530,14 RR	94.304.383,64 A	1.081.798.580,16 E	0,00 EP	146,50
		2.374.924.183,09 RC	1.076.492.869,95 +/-	1.293.125.602,93 R	0,00 EC	5.305.710,21
		2.605.423.896,82 TR	1.170.797.253,59 +/-	1.434.626.643,23 TV	0,00 TR	5.305.856,71
	Totale generale	6.247.857.391,48 RR	851.022.074,77 A	6.400.911.496,41 E	813.727.199,75 EP	4.583.108.116,96
		8.090.257.123,65 RC	5.720.427.960,14 +/-	1.689.345.627,24 R	0,00 EC	680.483.536,27
		14.474.110.603,72 TR	6.571.450.034,91 +/-	7.902.660.568,81 TV	813.727.199,75 TR	5.263.591.653,23

**RIEPILOGO GENERALE DELL' ENTRATA**

Titolo	Descrizione	Residui attivi al 01/01/2014	Somme iscritte nel bilancio di previsione		Variazioni in + o in -	
			Competenza	Cassa	Competenza	Cassa
Saldo finanziario al 31/12/2013			3.040.373.870,84		993.360.465,68	
FONDO PLURIENNALE VINCOLATO ALLA SPESA			82.518.909,03		2.176.209.440,28	
FONDO PLURIENNALE VINCOLATO INDISTINTO					0,00	
Giacenza di cassa al 01/01/2014				619.520.464,06		572.598.487,38
Titolo 1	Entrate derivanti da tributi propri della Regione, dal gettito dei tributi erariali o di quote di esso devolute alla regione	831.381.710,70	3.870.442.527,88	4.622.865.579,88	63.898.034,74	142.856.693,44
Titolo 2	Entrate derivanti da contributi e trasferimenti di parte corrente dello Stato, dell'Unione europea e di altri soggetti	612.921.437,13	218.120.780,85	873.246.004,95	561.901.062,28	519.697.275,31
Titolo 3	Entrate extratributarie	341.393.784,58	19.435.000,00	368.248.874,58	40.042.761,36	32.423.576,36
Titolo 4	Entrate derivanti da alienazione di beni patrimoniali, da trasformazione di capitale, da riscossione di crediti e da trasferimenti in conto capitale	3.765.853.726,11	544.366.670,14	4.339.984.728,04	56.663.043,49	26.898.711,70
Titolo 5	Entrate derivanti da mutui, prestiti ed altre operazioni creditizie	602.002.202,82	200.000.000,00	724.454.957,29	140.463.059,82	218.010.305,35
Titolo 6	Entrate per contabilità speciali	94.304.530,14	2.294.455.000,00	2.431.021.784,26	80.469.183,09	174.402.112,56
<u>TOTALE Titoli 1-6</u>		<u>6.247.857.391,48</u>	<u>7.146.819.978,87</u>	<u>13.359.821.929,00</u>	<u>943.437.144,78</u>	<u>1.114.288.674,72</u>
Riferiti alla spesa		5.564.469.484,18	6.501.322.621,61	12.076.303.658,96	875.166.275,38	994.281.383,29
Non riferiti alla spesa		683.387.907,30	645.497.357,26	1.283.518.270,04	68.270.869,40	120.007.291,43
<u>TOTALE GENERALE</u>		<u>6.247.857.391,48</u>	<u>10.269.712.758,74</u>	<u>13.979.342.393,06</u>	<u>4.113.007.050,74</u>	<u>1.686.887.162,10</u>

**RIEPILOGO GENERALE DELL' ENTRATA**

Titolo	Stanziamenti definitivi di		Riscossioni in conto		Somme rimaste da riscuotere (Res. Attivi)		Totale Accertamenti	Differenza (+/-) tra previsione ed accertamenti di competenza	Variazioni (+/-) sui residui
	Competenza	Cassa	Residui	Competenza	di anni precedenti	dell'anno in corso			
Saldo finanziario al 31/12/2013	4.033.734.336,52								
FONDO PLURIENNALE VINCOLATO ALLA SPESA FONDO PLURIENNALE VINCOLATO INDISTINTO Giacenza di cassa al 01/01/2014	2.258.728.349,31	1.192.118.951,44							
Titolo 1	3.934.340.562,62	4.765.722.273,32	143.898.693,48	3.727.879.342,86	626.305.017,03	234.331.093,10	3.962.210.435,96	-27.869.873,34	61.178.000,19
Titolo 2	780.021.843,13	1.392.943.280,26	130.548.600,32	672.527.751,22	480.689.245,84	105.878.505,67	778.406.256,89	1.615.586,24	1.683.590,97
Titolo 3	59.477.761,36	400.672.450,94	17.464.451,82	61.328.781,57	309.077.721,82	3.500.000,00	64.828.781,57	-5.351.020,21	14.851.610,94
Titolo 4	601.029.713,63	4.366.883.439,74	173.899.898,65	170.686.714,54	2.985.534.242,73	331.468.227,29	502.154.941,83	98.874.771,80	606.419.584,73
Titolo 5	340.463.059,82	942.465.262,64	290.906.046,86	11.512.500,00	181.501.743,04	0,00	11.512.500,00	328.950.559,82	129.594.412,92
Titolo 6	2.374.924.183,09	2.605.423.896,82	94.304.383,64	1.076.492.869,95	146,50	5.305.710,21	1.081.798.580,16	1.293.125.602,93	0,00
<u>TOT. Titoli 1-6</u>	<u>8.090.257.123,65</u>	<u>14.474.110.603,72</u>	<u>851.022.074,77</u>	<u>5.720.427.960,14</u>	<u>4.583.108.116,96</u>	<u>680.483.536,27</u>	<u>6.400.911.496,41</u>	<u>1.689.345.627,24</u>	<u>813.727.199,75</u>

**RIEPILOGO GENERALE DELL' ENTRATA**

Titolo	Stanziamenti definitivi di		Riscossioni in conto		Somme rimaste da riscuotere (Res. Attivi)		Totale Accertamenti	Differenza (+/-) tra previsione ed accertamenti di competenza	Variazioni (+/-) sui residui
	Competenza	Cassa	Residui	Competenza	di anni precedenti	dell'anno in corso			
Rif. alla spesa	7.376.488.896,99	13.070.585.042,25	762.523.497,63	5.116.275.258,27	4.101.442.505,46	607.347.663,02	5.723.622.921,29	1.652.865.975,70	700.503.481,09
Non rif. alla spesa	713.768.226,66	1.403.525.561,47	88.498.577,14	604.152.701,87	481.665.611,50	73.135.873,25	677.288.575,12	36.479.651,54	113.223.718,66
<u>TOTALE GENERALE</u>	<u>14.382.719.809,48</u>	<u>15.666.229.555,16</u>	<u>851.022.074,77</u>	<u>5.720.427.960,14</u>	<u>4.583.108.116,96</u>	<u>680.483.536,27</u>	<u>6.400.911.496,41</u>	<u>1.689.345.627,24</u>	<u>813.727.199,75</u>

**RIEPILOGO GENERALE DELL' ENTRATA**
con totali per Categoria

Titolo	Descrizione	Residui attivi al 01/01/2014	Somme iscritte nel bilancio di previsione		Variazioni in + o in -	
			Competenza	Cassa	Competenza	Cassa
Saldo finanziario al 31/12/2013			3.040.373.870,84		993.360.465,68	
Saldo finanziario al 31/12/2013			82.518.909,03		2.176.209.440,28	
Saldo finanziario al 31/12/2013						
Giacenza di cassa al 01/01/2014				619.520.464,06		572.598.487,38
Titolo 1	Entrate derivanti da tributi propri della Regione, dal gettito dei tributi erariali o di quote di esso devolute alla regione	831.381.710,70	3.870.442.527,88	4.622.865.579,88	63.898.034,74	142.856.693,44
Categoria 1.01	Entrate derivanti da tributi propri della Regione	815.142.720,42	1.070.083.394,88	1.806.267.456,60	25.406.985,29	104.365.643,99
Categoria 1.02	Entrate derivanti dal gettito di tributi erariali o di quote di esso devolute alla regione	16.238.990,28	2.800.359.133,00	2.816.598.123,28	38.491.049,45	38.491.049,45
Titolo 2	Entrate derivanti da contributi e trasferimenti di parte corrente dello Stato, dell'Unione europea e di altri soggetti	612.921.437,13	218.120.780,85	873.246.004,95	561.901.062,28	519.697.275,31
Categoria 2.01	Contributi ed assegnazioni di parte corrente dello Stato per funzioni proprie	309.397.292,89	217.770.780,85	496.206.534,27	560.536.487,47	591.498.026,94
Categoria 2.02	Contributi ed assegnazioni di parte corrente dello Stato per funzioni delegate	0,00	0,00	0,00	21.404,22	21.404,22
Categoria 2.03	Contributi ed assegnazioni di parte corrente dell'Unione Europea	301.789.071,60	0,00	374.948.798,04	857.737,60	-72.301.988,84
Categoria 2.04	Entrate derivanti da contributi e trasferimenti da altri soggetti	1.735.072,64	350.000,00	2.090.672,64	485.432,99	479.832,99
Titolo 3	Entrate extratributarie	341.393.784,58	19.435.000,00	368.248.874,58	40.042.761,36	32.423.576,36
Categoria 3.01	Entrate derivanti da rendite patrimoniali e da utilizzo di beni	500.347,13	400.000,00	400.347,13	0,00	500.000,00
Categoria 3.02	Utili di Enti ed aziende regionali	0,00	0,00	0,00	0,00	0,00
Categoria 3.03	Entrate derivanti da servizi pubblici regionali	0,00	35.000,00	35.000,00	0,00	0,00
Categoria 3.04	Entrate diverse, rimborsi e recuperi vari	340.893.437,45	19.000.000,00	367.813.527,45	40.042.761,36	31.923.576,36
Titolo 4	Entrate derivanti da alienazione di beni patrimoniali, da trasformazione di capitale, da riscossione di crediti e da trasferimenti in conto capitale	3.765.853.726,11	544.366.670,14	4.339.984.728,04	56.663.043,49	26.898.711,70
Categoria 4.01	Alienazione di beni e diritti patrimoniali e affrancazione di canoni	2.834.246,90	0,00	2.834.246,90	0,00	0,00
Categoria 4.02	Eredità, donazioni e trasferimenti da altre regioni, province e comuni per interventi in capitale	0,00	0,00	0,00	0,00	0,00

**RIEPILOGO GENERALE DELL' ENTRATA**
con totali per Categoria

Titolo	Descrizione	Residui attivi al 01/01/2014	Somme iscritte nel bilancio di previsione		Variazioni in + o in -	
			Competenza	Cassa	Competenza	Cassa
Categoria 4.03	Rimborsi di crediti e recuperi vari	0,00	0,00	0,00	0,00	0,00
Categoria 4.04	Entrate derivanti da contributi ed assegnazioni in capitale da parte dello Stato per funzioni proprie	2.301.209.647,73	544.366.670,14	2.876.217.809,97	54.417.703,97	23.776.211,87
Categoria 4.05	Entrate derivanti da contributi ed assegnazioni in capitale da parte dello Stato per funzioni proprie	59.229.965,35	0,00	59.229.965,35	2.228.089,52	2.228.089,52
Categoria 4.06	Entrate derivanti da contributi ed assegnazioni in capitale da parte dell'Unione Europea	1.398.724.966,10	0,00	1.397.847.805,79	17.250,00	894.410,31
Categoria 4.07	Entrate derivanti da contributi ed assegnazioni in capitale da parte di altri soggetti	3.854.900,03	0,00	3.854.900,03	0,00	0,00
Titolo 5	Entrate derivanti da mutui, prestiti ed altre operazioni creditizie	602.002.202,82	200.000.000,00	724.454.957,29	140.463.059,82	218.010.305,35
Categoria 5.01	Entrate derivanti da assunzioni di mutui	93.695.259,11	0,00	93.695.259,11	11.512.500,00	11.512.500,00
Categoria 5.02	Ricorso all'indebitamento per la copertura del disavanzo	259.306.943,71	0,00	181.759.698,18	128.950.559,82	206.497.805,35
Categoria 5.03	Entrate derivanti da anticipazioni di cassa, aperture di credito e altre operazioni creditizie a breve termine	249.000.000,00	200.000.000,00	449.000.000,00	0,00	0,00
Titolo 6	Entrate per contabilità speciali	94.304.530,14	2.294.455.000,00	2.431.021.784,26	80.469.183,09	174.402.112,56
Categoria 6.01	Risorse vincolate	94.304.530,14	2.294.455.000,00	2.431.021.784,26	80.469.183,09	174.402.112,56
<u>TOTALE Titoli 1-6</u>		<u>6.247.857.391,48</u>	<u>7.146.819.978,87</u>	<u>13.359.821.929,00</u>	<u>943.437.144,78</u>	<u>1.114.288.674,72</u>
Riferiti alla spesa		5.564.469.484,18	6.501.322.621,61	12.076.303.658,96	875.166.275,38	994.281.383,29
Non riferiti alla spesa		683.387.907,30	645.497.357,26	1.283.518.270,04	68.270.869,40	120.007.291,43
<u>TOTALE GENERALE</u>		<u>6.247.857.391,48</u>	<u>10.269.712.758,74</u>	<u>13.979.342.393,06</u>	<u>4.113.007.050,74</u>	<u>1.686.887.162,10</u>

**RIEPILOGO GENERALE DELL' ENTRATA**
con totali per Categoria

Titolo	Stanziamenti definitivi di		Riscossioni in conto		Somme rimaste da riscuotere (Res. Attivi)		Totale Accertamenti	Differenza (+/-) tra previsione ed accertamenti di competenza	Variazioni (+/-) sui residui
	Competenza	Cassa	Residui	Competenza	di anni precedenti	dell'anno in corso			
Saldo finanziario al 31/12/2013	4.033.734.336,52								
Saldo finanziario al 31/12/2013	2.258.728.349,31								
Saldo finanziario al 31/12/2013									
Giacenza di cassa al 01/01/2014		1.192.118.951,44							
Titolo 1	3.934.340.562,62	4.765.722.273,32	143.898.693,48	3.727.879.342,86	626.305.017,03	234.331.093,10	3.962.210.435,96	-27.869.873,34	61.178.000,19
Categoria 1.01	1.095.490.380,17	1.910.633.100,59	143.898.693,48	864.393.901,93	610.066.026,75	234.331.093,10	1.098.724.995,03	-3.234.614,86	0,00
Categoria 1.02	2.838.850.182,45	2.855.089.172,73	0,00	2.863.485.440,93	16.238.990,28	0,00	2.863.485.440,93	-24.635.258,48	0,00
Titolo 2	780.021.843,13	1.392.943.280,26	130.548.600,32	672.527.751,22	480.689.245,84	105.878.505,67	778.406.256,89	1.615.586,24	1.683.590,97
Categoria 2.01	778.307.268,32	1.087.704.561,21	70.843.794,80	671.107.727,96	237.344.907,12	105.583.954,12	776.691.682,08	1.615.586,24	0,00
Categoria 2.02	21.404,22	21.404,22	0,00	21.404,22	0,00	0,00	21.404,22	0,00	0,00
Categoria 2.03	857.737,60	302.646.809,20	59.464.637,87	857.737,60	242.324.433,73	0,00	857.737,60	0,00	0,00
Categoria 2.04	835.432,99	2.570.505,63	240.167,65	540.881,44	1.019.904,99	294.551,55	835.432,99	0,00	0,00
Titolo 3	59.477.761,36	400.672.450,94	17.464.451,82	61.328.781,57	309.077.721,82	3.500.000,00	64.828.781,57	-5.351.020,21	14.851.610,94
Categoria 3.01	400.000,00	900.347,13	0,00	551.155,23	500.181,83	0,00	551.155,23	-151.155,23	0,00
Categoria 3.02	0,00	0,00	0,00	0,00	0,00	0,00	0,00	0,00	0,00
Categoria 3.03	35.000,00	35.000,00	0,00	5.280,00	0,00	0,00	5.280,00	29.720,00	0,00
Categoria 3.04	59.042.761,36	399.737.103,81	17.464.451,82	60.772.346,34	308.577.539,99	3.500.000,00	64.272.346,34	-5.229.584,98	0,00
Titolo 4	601.029.713,63	4.366.883.439,74	173.899.898,65	170.686.714,54	2.985.534.242,73	331.468.227,29	502.154.941,83	98.874.771,80	606.419.584,73

**RIEPILOGO GENERALE DELL' ENTRATA**
con totali per Categoria

Esercizio Finanziario 2014

Titolo	Stanziamenti definitivi di		Riscossioni in conto		Somme rimaste da riscuotere (Res. Attivi)		Totale Accertamenti	Differenza (+/-) tra previsione ed accertamenti di competenza	Variazioni (+/-) sui residui
	Competenza	Cassa	Residui	Competenza	di anni precedenti	dell'anno in corso			
Categoria 4.01	0,00	2.834.246,90	0,00	106.017,50	0,00	0,00	106.017,50	-106.017,50	0,00
Categoria 4.02	0,00	0,00	0,00	0,00	0,00	0,00	0,00	0,00	0,00
Categoria 4.03	0,00	0,00	0,00	0,00	0,00	0,00	0,00	0,00	0,00
Categoria 4.04	598.784.374,11	2.899.994.021,84	163.669.968,66	168.280.303,56	1.596.211.995,53	331.450.977,29	499.731.280,85	99.053.093,26	0,00
Categoria 4.05	2.228.089,52	61.458.054,87	0,00	2.300.393,48	59.229.965,35	0,00	2.300.393,48	-72.303,96	0,00
Categoria 4.06	17.250,00	1.398.742.216,10	6.614.929,99	0,00	1.329.852.381,82	17.250,00	17.250,00	0,00	0,00
Categoria 4.07	0,00	3.854.900,03	3.615.000,00	0,00	239.900,03	0,00	0,00	0,00	0,00
Titolo 5	340.463.059,82	942.465.262,64	290.906.046,86	11.512.500,00	181.501.743,04	0,00	11.512.500,00	328.950.559,82	129.594.412,92
Categoria 5.01	11.512.500,00	105.207.759,11	309.246,44	11.512.500,00	74.125.945,23	0,00	11.512.500,00	0,00	0,00
Categoria 5.02	128.950.559,82	388.257.503,53	41.596.800,42	0,00	107.375.797,81	0,00	0,00	128.950.559,82	110.334.345,48
Categoria 5.03	200.000.000,00	449.000.000,00	249.000.000,00	0,00	0,00	0,00	0,00	200.000.000,00	0,00
Titolo 6	2.374.924.183,09	2.605.423.896,82	94.304.383,64	1.076.492.869,95	146,50	5.305.710,21	1.081.798.580,16	1.293.125.602,93	0,00
TOT. Titoli 1-6	<u>8.090.257.123,65</u>	<u>14.474.110.603,72</u>	<u>851.022.074,77</u>	<u>5.720.427.960,14</u>	<u>4.583.108.116,96</u>	<u>680.483.536,27</u>	<u>6.400.911.496,41</u>	<u>1.689.345.627,24</u>	<u>813.727.199,75</u>
Rif. alla spesa	7.376.488.896,99	13.070.585.042,25	762.523.497,63	5.116.275.258,27	4.101.442.505,46	607.347.663,02	5.723.622.921,29	1.652.865.975,70	700.503.481,09
Non rif. alla spesa	713.768.226,66	1.403.525.561,47	88.498.577,14	604.152.701,87	481.665.611,50	73.135.873,25	677.288.575,12	36.479.651,54	113.223.718,66
TOTALE GENERALE	<u>14.382.719.809,48</u>	<u>15.666.229.555,16</u>	<u>851.022.074,77</u>	<u>5.720.427.960,14</u>	<u>4.583.108.116,96</u>	<u>680.483.536,27</u>	<u>6.400.911.496,41</u>	<u>1.689.345.627,24</u>	<u>813.727.199,75</u>

RIEPILOGO PER TIPOLOGIA DI ENTRATA

	Residui Attivi Iniziali	Previsioni definitive di competenza	Accertamenti	Riscossioni in conto competenza	Riscossioni in conto residui	Riscossioni totali Dati Rendiconto	Riscossioni totali SIOPE	Residui finali da competenza	Residui finali da residui	Totale residui
<u>Entrate Correnti</u>	1.785.696.932,41	4.773.840.167,11	4.805.445.474,42	4.461.735.875,65	291.911.745,62	4.753.647.621,27	4.753.647.621,27	343.709.598,77	1.416.071.984,69	1.759.781.583,46
<u>Entrate in conto capitale</u>	3.765.853.726,11	601.029.713,63	502.154.941,83	170.686.714,54	173.899.898,65	344.586.613,19	344.586.613,19	331.468.227,29	2.985.534.242,73	3.317.002.470,02
<u>Rimborsi di prestiti</u>	602.002.202,82	340.463.059,82	11.512.500,00	11.512.500,00	290.906.046,86	302.418.546,86	302.418.546,86	0,00	181.501.743,04	181.501.743,04
<u>Partite di giro</u>	94.304.530,14	2.374.924.183,09	1.081.798.580,16	1.076.492.869,95	94.304.383,64	1.170.797.253,59	1.170.797.253,59	5.305.710,21	146,50	5.305.856,71
<u>Totale Generale</u>	6.247.857.391,48	8.090.257.123,65	6.400.911.496,41	5.720.427.960,14	851.022.074,77	6.571.450.034,91	6.571.450.034,91	680.483.536,27	4.583.108.116,96	5.263.591.653,23

Ente Codice 017977853
 Ente Descrizione REGIONE CALABRIA
 Categoria Regioni e province autonome di Trento e di Bolzano
 Sotto Categoria REGIONI
 Periodo MENSILE 12/2014
 Prospetto INCASSI PER CODICI GESTIONALI
 Tipo Report REGIONE

Importi in EURO

017977853 - REGIONE CALABRIA		Importo a tutto il periodo
TITOLO 1: Entrate derivanti da tributi propri della Regione, dal gettito dei tributi erariali o di quote di esso devolute alla regione		
1110	Imposta regionale sulle attività produttive	495.572.502,93
1120	Addizionale regionale all'imposta sul reddito	114.281.404,71
1130	Addizionale all'imposta di consumo sul gas metano	5.203.868,91
1140	Tributo speciale per il deposito in discarica dei rifiuti solidi urbani	33.006.631,93
1150	Imposte sulle concessioni statali dei beni del demanio e del patrimonio indisponibile	599.491,58
1160	Imposta regionale sulla benzina per autotrazione	6.834.646,48
1170	Altre imposte	23.678,36
1210	Tasse automobilistiche	124.990.112,48
1230	Tassa sulle concessioni per la caccia e per la pesca	2.514.990,87
1240	Altre tasse sulle concessioni	8.761.432,71

1250	Tassa abilitazioni professionali	30.600,00
1260	Altre tasse	221.683,23
1310	Compartecipazione IVA	24.900.612,00
Totale		816.941.656,19

TITOLO 2: Entrate derivanti da contributi e trasferimenti di parte corrente dello Stato, dell'Unione europea e di altri soggetti		
2113	Trasferimenti correnti dallo stato per Sanità	333.599.970,37
2115	Trasferimenti dallo Stato per la realizzazione di programmi Comunitari	14.820.484,56
2116	Altri trasferimenti correnti dallo Stato	336.208.590,12
2119	Trasferimenti correnti da Enti di ricerca dell'Amministrazione centrale	6.498,00
2131	Trasferimenti correnti da altre Regioni e Province autonome	3.600,00
2134	Trasferimenti correnti da Comuni	148.084,00
2147	Trasferimenti correnti da Enti e agenzie regionali	598.866,10
2211	Trasferimenti correnti da Unione europea	60.322.375,47
Totale		745.708.468,62

TITOLO 3: Entrate extratributarie		
3115	Interessi attivi da altri per depositi	208.253,70
3132	Canoni e fitti da altri soggetti	197.000,72
3210	Proventi speciali	315.017,53
3220	Rimborsi per personale comandato	1.051.619,37
3230	Altri recuperi e rimborsi	52.144.868,58
3240	Altre entrate correnti	3.835.315,22
Totale		57.752.075,12

TITOLO 4: Entrate derivanti da alienazione di beni patrimoniali, da trasformazione di capitale, da riscossione di crediti e da trasferimenti in conto capitale		
4114	Alienazione di altri beni immobili	106.017,50
4211	Trasferimenti in conto capitale da Stato per calamità naturali	2.284.626,60
4213	Trasferimenti in conto capitale da Stato per concorso agli oneri di ammortamento mutui	39.125.060,46
4214	Trasferimenti in conto capitale da Stato per la realizzazione di programmi Comunitari	11.758.769,88
4215	Altri trasferimenti da Stato in conto capitale	271.691.955,43
4216	Trasferimenti in conto capitale da altri enti dell'Amministrazione centrale	3.615.000,00
4311	Trasferimenti in conto capitale da Unione Europea	6.444.306,34
Totale		335.025.736,21

TITOLO 5: Entrate derivanti da mutui, prestiti ed altre operazioni creditizie		
5111	Mutui da Cassa Depositi e Prestiti - gestione tesoro	67.994,56
5112	Mutui da Cassa Depositi e Prestiti - gestione CDP spa	11.753.751,88
5301	Emissione di prestiti a medio e lungo termine da BEI	41.596.800,42
Totale		53.418.546,86

TITOLO 6: Entrate per contabilità speciali		
6111	Ritenute previdenziali e assistenziali	8.377.044,32
6112	Ritenute erariali	19.628.740,78
6113	Altre ritenute al personale per conto terzi	2.815.836,38
6210	Versamenti ai conti correnti della tesoreria statale	180.000.000,00
6315	Sistema di tesoreria regionale/provinciale	50.000.000,00
6318	Altre partite di giro	226.586,55
Totale		261.048.208,03

TOTALE GENERALE		2.269.894.691,03
-----------------	--	------------------

Ente Codice 017977853
 Ente Descrizione REGIONE CALABRIA
 Categoria Regioni e province autonome di Trento e di Bolzano
 Sotto Categoria REGIONI
 Periodo MENSILE 12/2014
 Prospetto INCASSI PER CODICI GESTIONALI
 Tipo Report: SANITA'

Importi in EURO

017977853 - REGIONE CALABRIA		Importo a tutto il periodo
TITOLO 1: Entrate derivanti da tributi propri della Regione, dal gettito dei tributi erariali o di quote di esso devolute alla regione		
1120	Addizionale regionale all'imposta sul reddito	223.086.197,70
1310	Compartecipazione IVA	2.831.750.182,45
Totale		3.054.836.380,15
TITOLO 2: Entrate derivanti da contributi e trasferimenti di parte corrente dello Stato, dell'Unione europea e di altri soggetti		
2113	Trasferimenti correnti dallo stato per Sanità	56.224.169,93
2116	Altri trasferimenti correnti dallo Stato	1.119.712,00
2117	Trasferimenti correnti da altri enti da altri enti dell'Amministrazione centrale	15.000,99
2131	Trasferimenti correnti da altre Regioni e Province autonome	9.000,00
Totale		57.367.882,92

TITOLO 3: Entrate extratributarie		
3115	Interessi attivi da altri per depositi	111.644,98
3210	Proventi speciali	623.305,42
3230	Altri recuperi e rimborsi	899.923,18
3240	Altre entrate correnti	19.406.284,69
Totale		21.041.158,27

TITOLO 4: Entrate derivanti da alienazione di beni patrimoniali, da trasformazione di capitale, da riscossione di crediti e da trasferimenti in conto capitale		
4212	Trasferimenti in conto capitale da Stato per Sanità	9.560.876,98
Totale		9.560.876,98

TITOLO 5: Entrate derivanti da mutui, prestiti ed altre operazioni creditizie		
5302	Emissione di altri prestiti a medio e lungo termine in altre valute	249.000.000,00
Totale		249.000.000,00

TITOLO 6: Entrate per contabilità speciali		
6112	Ritenute erariali	41.234,41
6315	Sistema di tesoreria regionale/provinciale	530.429.183,09
6317	Anticipazioni sanità	379.278.628,06
		Totale
		909.749.045,56

TOTALE GENERALE		4.301.555.343,88
-----------------	--	------------------

Ente Codice 017977853
 Ente Descrizione REGIONE CALABRIA
 Categoria Regioni e province autonome di Trento e di Bolzano
 Sotto Categoria REGIONI
 Periodo MENSILE 12/2014
 Prospetto INCASSI PER CODICI GESTIONALI

Importi in EURO

017977853 - REGIONE CALABRIA		Importo a tutto il periodo
TITOLO 1: Entrate derivanti da tributi propri della Regione, dal gettito dei tributi erariali o di quote di esso devolute alla regione		
1110	Imposta regionale sulle attività produttive	495.572.502,93
1120	Addizionale regionale all'imposta sul reddito	337.367.602,41
1130	Addizionale all'imposta di consumo sul gas metano	5.203.868,91
1140	Tributo speciale per il deposito in discarica dei rifiuti solidi urbani	33.006.631,93
1150	Imposte sulle concessioni statali dei beni del demanio e del patrimonio indisponibile	599.491,58
1160	Imposta regionale sulla benzina per autotrazione	6.834.646,48
1170	Altre imposte	23.678,36
1210	Tasse automobilistiche	124.990.112,48
1230	Tassa sulle concessioni per la caccia e per la pesca	2.514.990,87
1240	Altre tasse sulle concessioni	8.761.432,71

1250	Tassa abilitazioni professionali	30.600,00
1260	Altre tasse	221.683,23
1310	Compartecipazione IVA	2.856.650.794,45
Totale		3.871.778.036,34

TITOLO 2: Entrate derivanti da contributi e trasferimenti di parte corrente dello Stato, dell'Unione europea e di altri soggetti		
2113	Trasferimenti correnti dallo stato per Sanità	389.824.140,30
2115	Trasferimenti dallo Stato per la realizzazione di programmi Comunitari	14.820.484,56
2116	Altri trasferimenti correnti dallo Stato	337.328.302,12
2117	Trasferimenti correnti da altri enti da altri enti dell'Amministrazione centrale	15.000,99
2119	Trasferimenti correnti da Enti di ricerca dell'Amministrazione centrale	6.498,00
2131	Trasferimenti correnti da altre Regioni e Province autonome	12.600,00
2134	Trasferimenti correnti da Comuni	148.084,00
2147	Trasferimenti correnti da Enti e agenzie regionali	598.866,10
2211	Trasferimenti correnti da Unione europea	60.322.375,47
Totale		803.076.351,54

TITOLO 3: Entrate extratributarie		
3115	Interessi attivi da altri per depositi	319.898,68
3132	Canoni e fitti da altri soggetti	197.000,72
3210	Proventi speciali	938.322,95
3220	Rimborsi per personale comandato	1.051.619,37
3230	Altri recuperi e rimborsi	53.044.791,76
3240	Altre entrate correnti	23.241.599,91
Totale		78.793.233,39

TITOLO 4: Entrate derivanti da alienazione di beni patrimoniali, da trasformazione di capitale, da riscossione di crediti e da trasferimenti in conto capitale		
4114	Alienazione di altri beni immobili	106.017,50
4211	Trasferimenti in conto capitale da Stato per calamità naturali	2.284.626,60
4212	Trasferimenti in conto capitale da Stato per Sanità	9.560.876,98
4213	Trasferimenti in conto capitale da Stato per concorso agli oneri di ammortamento mutui	39.125.060,46
4214	Trasferimenti in conto capitale da Stato per la realizzazione di programmi Comunitari	11.758.769,88
4215	Altri trasferimenti da Stato in conto capitale	271.691.955,43
4216	Trasferimenti in conto capitale da altri enti dell'Amministrazione centrale	3.615.000,00
4311	Trasferimenti in conto capitale da Unione Europea	6.444.306,34
Totale		344.586.613,19

TITOLO 5: Entrate derivanti da mutui, prestiti ed altre operazioni creditizie		
5111	Mutui da Cassa Depositi e Prestiti - gestione tesoro	67.994,56
5112	Mutui da Cassa Depositi e Prestiti - gestione CDP spa	11.753.751,88
5301	Emissione di prestiti a medio e lungo termine da BEI	41.596.800,42
5302	Emissione di altri prestiti a medio e lungo termine in altre valute	249.000.000,00
Totale		302.418.546,86

TITOLO 6: Entrate per contabilità speciali		
6111	Ritenute previdenziali e assistenziali	8.377.044,32
6112	Ritenute erariali	19.669.975,19
6113	Altre ritenute al personale per conto terzi	2.815.836,38
6210	Versamenti ai conti correnti della tesoreria statale	180.000.000,00
6315	Sistema di tesoreria regionale/provinciale	580.429.183,09
6317	Anticipazioni sanità	379.278.628,06
6318	Altre partite di giro	226.586,55
Totale		1.170.797.253,59
TOTALE GENERALE		6.571.450.034,91



GESTIONE RESIDUI PASSIVI PROVENIENTI DA ESERCIZI PRECEDENTI

Capitolo	Anno	RESIDUI PASSIVI a inizio esercizio	PAGAMENTI in C/RESIDUI	ELIMINAZIONI in economia (v.note)	ELIMINAZIONI in perenzione (v.note)	RESIDUI anni precedenti a fine esercizio
1002101	2013	6.484,23	5.765,32	0,00	0,00	718,91
1002102	2013	50.454,73	50.454,73	0,00	0,00	0,00
1002103						
1002104						
1002105	2013	6.849,55	3.016,62	3.832,93	0,00	0,00
1002106						
1002108	2013	170.000,00	106.529,16	0,00	0,00	63.470,84
1002109	2013	271.835,98	271.835,98	0,00	0,00	0,00
1002111	2013	35.284,95	26.671,39	0,00	0,00	8.613,56
1002114	2013	10.505,67	10.505,67	0,00	0,00	0,00
1003101	2013	2.106.039,17	2.074.143,27	0,00	0,00	31.895,90
1003104	2013	187.317,34	187.308,67	8,67	0,00	0,00
1003105	2013	10.000,00	0,00	0,00	0,00	10.000,00
1003106	2013	590.000,00	580.130,39	9.869,61	0,00	0,00
1003107	2013	10.000,00	9.266,92	0,00	0,00	733,08
1003108	2013	47.670,00	31.380,00	4.320,00	0,00	11.970,00
1003110	2013	7.235,94	0,00	0,00	0,00	7.235,94
1003112	2013	40.085,94	0,00	0,00	0,00	40.085,94
1003116	2013	342.572,18	265.227,34	0,00	0,00	77.344,84
1003119	2013	1.964.560,36	205.711,25	0,00	0,00	1.758.849,11
1003123	2013	46.585,37	46.585,37	0,00	0,00	0,00
1003124						
1003125	2013	2.000.000,00	686.749,83	0,00	0,00	1.313.250,17
1003127						



GESTIONE RESIDUI PASSIVI PROVENIENTI DA ESERCIZI PRECEDENTI

Capitolo	Anno	RESIDUI PASSIVI a inizio esercizio	PAGAMENTI in C/RESIDUI	ELIMINAZIONI in economia (v.note)	ELIMINAZIONI in perenzione (v.note)	RESIDUI anni precedenti a fine esercizio
1004101						
1004102	2013	73.000,00	23.016,62	0,00	0,00	49.983,38
1004108						
1005101	2013	292.939,83	292.939,83	0,00	0,00	0,00
1005102	2013	245.847,97	243.403,67	2.444,30	0,00	0,00
1005103	2013	42.793,16	42.183,32	609,84	0,00	0,00
1005104	2013	78.848,31	78.848,31	0,00	0,00	0,00
1005105	2013	25.232,19	25.221,60	10,59	0,00	0,00
1005106	2013	47.978,09	46.955,48	1.022,61	0,00	0,00
1005107	2013	112,70	0,00	112,70	0,00	0,00
1005108	2013	114.253,59	70.852,21	43.401,38	0,00	0,00
1005110						
1005118	2013	232.384,21	114.898,92	1,08	0,00	117.484,21
1006101	2013	1.727.988,62	987.301,95	60,86	0,00	740.625,81
1007101	2013	6.118,40	6.118,40	0,00	0,00	0,00
1008101	2013	8.471,71	0,00	8.471,71	0,00	0,00
1008103						
1008109						
1009101	2013	56.230,37	11.665,68	0,00	0,00	44.564,69
1010102	2013	229.817,85	180.108,18	0,00	0,00	49.709,67
1010103						
1011101						
1011103						
1011104	2013	45.000,00	45.000,00	0,00	0,00	0,00



GESTIONE RESIDUI PASSIVI PROVENIENTI DA ESERCIZI PRECEDENTI

Capitolo	Anno	RESIDUI PASSIVI a inizio esercizio	PAGAMENTI in C/RESIDUI	ELIMINAZIONI in economia (v.note)	ELIMINAZIONI in perenzione (v.note)	RESIDUI anni precedenti a fine esercizio
1011106	2013	713.882,01	581.777,13	0,00	0,00	132.104,88
1011108	2013	37.559,86	18.058,51	0,00	0,00	19.501,35
1012102						
1013101						
1013105	2013	16.884,54	16.884,54	0,00	0,00	0,00
1013106						
1014101						
2112103	2013	150.000,00	20.000,00	0,00	0,00	130.000,00
2112104	2013	206.085,19	15.356,18	0,00	0,00	190.729,01
2112206	2013	834.963,42	834.963,42	0,00	0,00	0,00
2112207						
2114201	2010	1.420.808,82	0,00	1.752,62	0,00	1.419.056,20
	2011	27.119,96	0,00	0,00	0,00	27.119,96
	Totale	1.447.928,78	0,00	1.752,62	0,00	1.446.176,16
2131103						
2131202	2013	270.000,00	0,00	0,00	0,00	270.000,00
2131203	2009	14.793,35	0,00	14.793,35	0,00	0,00
	2010	123.574,13	0,00	114.608,56	0,00	8.965,57
	2011	69.452,38	0,00	0,00	0,00	69.452,38
	2012	31.033,11	0,00	0,00	0,00	31.033,11
	2013	40.000,00	0,00	0,00	0,00	40.000,00
	Totale	278.852,97	0,00	129.401,91	0,00	149.451,06



GESTIONE RESIDUI PASSIVI PROVENIENTI DA ESERCIZI PRECEDENTI

Capitolo	Anno	RESIDUI PASSIVI a inizio esercizio	PAGAMENTI in C/RESIDUI	ELIMINAZIONI in economia (v.note)	ELIMINAZIONI in perenzione (v.note)	RESIDUI anni precedenti a fine esercizio
2131204	2011	249.768,67	0,00	0,00	0,00	249.768,67
	2012	14.482,42	0,00	0,00	0,00	14.482,42
	2013	699.835,57	567.251,97	0,00	0,00	132.583,60
	Totale	964.086,66	567.251,97	0,00	0,00	396.834,69
2131205	2009	759,00	0,00	759,00	0,00	0,00
	2010	84.834,13	0,00	84.834,13	0,00	0,00
	2011	650,55	0,00	650,55	0,00	0,00
	Totale	86.243,68	0,00	86.243,68	0,00	0,00
2131208						
2132101	2013	240.000,00	240.000,00	0,00	0,00	0,00
2132102						
2132202						
2133104	2013	403.069,78	60.500,00	0,00	0,00	342.569,78
2134204	2009	138.376,29	0,00	548,60	0,00	137.827,69
	2010	855.231,79	0,00	0,00	0,00	855.231,79
	2011	863.902,80	0,00	0,00	0,00	863.902,80
	Totale	1.857.510,88	0,00	548,60	0,00	1.856.962,28
2134205						
2134207	2009	328,11	0,00	328,11	0,00	0,00
	2011	171.243,00	0,00	0,00	0,00	171.243,00
	Totale	171.571,11	0,00	328,11	0,00	171.243,00
2134208						
2134209						
2134210	2010	247.237,06	70.376,23	24.577,40	0,00	152.283,43
2135103						



GESTIONE RESIDUI PASSIVI PROVENIENTI DA ESERCIZI PRECEDENTI

Capitolo	Anno	RESIDUI PASSIVI a inizio esercizio	PAGAMENTI in C/RESIDUI	ELIMINAZIONI in economia (v.note)	ELIMINAZIONI in perenzione (v.note)	RESIDUI anni precedenti a fine esercizio
2139201	2009	30.000,00	0,00	0,00	0,00	30.000,00
	2010	226.139,95	0,00	12.877,65	0,00	213.262,30
	2011	259.662,48	55.352,39	0,00	0,00	204.310,09
	2012	682.622,65	299.282,80	0,00	0,00	383.339,85
	Totale	1.198.425,08	354.635,19	12.877,65	0,00	830.912,24
2141103	2013	225.049,71	87.472,24	7,70	0,00	137.569,77
2141201						
2141212						
2141214						
2141221	2010	1.114.483,08	1.110.082,39	4.400,69	0,00	0,00
	2011	359.120,58	0,00	0,00	0,00	359.120,58
	Totale	1.473.603,66	1.110.082,39	4.400,69	0,00	359.120,58
2141228						
2141229						
2141230	2010	988.841,62	187.562,82	0,00	0,00	801.278,80
2141231	2009	37.834,66	12.500,00	0,00	0,00	25.334,66
2141232						
2141234	2009	3.481.486,04	1.000.000,00	0,00	0,00	2.481.486,04
2142101						
2211210						
2211230						
2211231						
2211234						
2211237						
2211238						



GESTIONE RESIDUI PASSIVI PROVENIENTI DA ESERCIZI PRECEDENTI

Capitolo	Anno	RESIDUI PASSIVI a inizio esercizio	PAGAMENTI in C/RESIDUI	ELIMINAZIONI in economia (v.note)	ELIMINAZIONI in perenzione (v.note)	RESIDUI anni precedenti a fine esercizio
2211239						
2211248						
2222106						
2222107						
2222112						
2222114						
2222116						
2222118						
2222119						
2222122						
2222123						
2222205						
2223201						
2231102						
2231103						
2231202	2009	333.316,08	119.991,00	0,00	0,00	213.325,08
	2010	349.422,75	305.655,33	0,00	0,00	43.767,42
	2011	337.705,21	187.732,89	0,00	0,00	149.972,32
	2012	353.081,65	161.667,69	0,00	0,00	191.413,96
	2013	559.200,00	0,00	0,00	0,00	559.200,00
	Totale	1.932.725,69	775.046,91	0,00	0,00	1.157.678,78
2232102	2013	500.000,00	500.000,00	0,00	0,00	0,00
2232202						
2232203	2013	179.987,02	179.987,02	0,00	0,00	0,00
2232204						



GESTIONE RESIDUI PASSIVI PROVENIENTI DA ESERCIZI PRECEDENTI

Capitolo	Anno	RESIDUI PASSIVI a inizio esercizio	PAGAMENTI in C/RESIDUI	ELIMINAZIONI in economia (v.note)	ELIMINAZIONI in perenzione (v.note)	RESIDUI anni precedenti a fine esercizio
2233113						
2233114	2013	858,50	858,34	0,16	0,00	0,00
2233116						
2233202	2013	21.426.743,56	21.426.735,64	7,92	0,00	0,00
2233211	2009	1.437.714,82	0,00	0,00	0,00	1.437.714,82
	2011	5.293.029,42	1.947.765,41	0,00	0,00	3.345.264,01
	2012	236.645,03	20.776,00	0,00	0,00	215.869,03
	2013	37.649.678,62	37.184.467,26	2,00	0,00	465.209,36
	Totale	44.617.067,89	39.153.008,67	2,00	0,00	5.464.057,22
2233214						
2233216						
2233222	2012	738,46	0,00	0,00	0,00	738,46
2234201						
2235101						
2242207						
2242208						
2242209	2010	927.767,92	0,00	0,00	0,00	927.767,92
	2011	1.351.246,56	362.789,31	0,00	0,00	988.457,25
	Totale	2.279.014,48	362.789,31	0,00	0,00	1.916.225,17
2242211						
2261202						
2261203						
2262206						
2271201						
2271202						



GESTIONE RESIDUI PASSIVI PROVENIENTI DA ESERCIZI PRECEDENTI

Capitolo	Anno	RESIDUI PASSIVI a inizio esercizio	PAGAMENTI in C/RESIDUI	ELIMINAZIONI in economia (v.note)	ELIMINAZIONI in perenzione (v.note)	RESIDUI anni precedenti a fine esercizio
2281207	2013	26.137,67	26.137,67	0,00	0,00	0,00
2282201						
2283201						
2283202						
2284201						
2284202						
2311101						
2312101						
2321214						
2321215						
2322203						
2322207						
2322212						
2322219						
2322224	2011	1.907.037,11	903.072,90	0,00	0,00	1.003.964,21
	2013	1.876.727,99	1.410.393,31	0,00	0,00	466.334,68
	Totale	3.783.765,10	2.313.466,21	0,00	0,00	1.470.298,89
2322228						
2322230	2011	212.259,89	83.177,59	0,00	0,00	129.082,30
	2012	25.755,36	25.718,14	37,22	0,00	0,00
	2013	151.030,00	151.030,00	0,00	0,00	0,00
	Totale	389.045,25	259.925,73	37,22	0,00	129.082,30
2323201						
2323204						



GESTIONE RESIDUI PASSIVI PROVENIENTI DA ESERCIZI PRECEDENTI

Capitolo	Anno	RESIDUI PASSIVI a inizio esercizio	PAGAMENTI in C/RESIDUI	ELIMINAZIONI in economia (v.note)	ELIMINAZIONI in perenzione (v.note)	RESIDUI anni precedenti a fine esercizio
2323206						
2323214	2012	4.871.754,70	1.504.859,69	0,00	0,00	3.366.895,01
2323227						
2511201						
2511202						
2511203						
2511204	2009	1.055.865,04	0,00	0,00	0,00	1.055.865,04
	2010	2.439.554,63	2.011.806,83	306.997,80	0,00	120.750,00
	2012	13.236.245,72	10.337.088,10	1.883.126,75	0,00	1.016.030,87
	Totale	16.731.665,39	12.348.894,93	2.190.124,55	0,00	2.192.645,91
2511205						
2511206						
2512201	2010	771.350,00	0,00	0,00	0,00	771.350,00
2512202	2010	2.043.384,72	593.967,74	1.449.416,98	0,00	0,00
2512203						
2512204	2010	173.000,00	59.443,20	0,00	0,00	113.556,80
2513201						
2521201						
2521202						
2531201	2010	5.858.755,13	0,00	0,00	0,00	5.858.755,13
2531202	2009	578.002,53	187.314,89	378.957,93	0,00	11.729,71
2532201						
3131102						
3131203						
3131204						



GESTIONE RESIDUI PASSIVI PROVENIENTI DA ESERCIZI PRECEDENTI

Capitolo	Anno	RESIDUI PASSIVI a inizio esercizio	PAGAMENTI in C/RESIDUI	ELIMINAZIONI in economia (v.note)	ELIMINAZIONI in perenzione (v.note)	RESIDUI anni precedenti a fine esercizio
3131208	2009	74.144,35	34.964,00	0,00	0,00	39.180,35
	2011	82.703,39	82.703,39	0,00	0,00	0,00
	Totale	156.847,74	117.667,39	0,00	0,00	39.180,35
3132101						
3132104	2013	269.804,52	197.473,50	0,00	0,00	72.331,02
3132107						
3132108						
3133201						
3221119						
3221124						
3221130	2013	1.297.489,24	726.002,34	0,00	0,00	571.486,90
3221135						
3221137						
3221148						
3221150						
3311201						
3313101	2013	692.705,06	375.268,46	1.191,28	0,00	316.245,32
3313102						
3313106						
3313109	2013	4.900.000,00	4.900.000,00	0,00	0,00	0,00
3313116	2013	300.000,00	0,00	0,00	0,00	300.000,00
3313119						
3313121						
3313122						



GESTIONE RESIDUI PASSIVI PROVENIENTI DA ESERCIZI PRECEDENTI

Capitolo	Anno	RESIDUI PASSIVI a inizio esercizio	PAGAMENTI in C/RESIDUI	ELIMINAZIONI in economia (v.note)	ELIMINAZIONI in perenzione (v.note)	RESIDUI anni precedenti a fine esercizio
3313126						
3314102						
3314201						
3411101						
3411201						
3411202						
3421101						
3421102						
3421103						
3421104						
3421105						
3421106						
3421107						
3421108						
3421109						
3421110						
3421111						
3421112						
3421113						
3421114						
3421201	2009	80.259,29	55.963,62	24.295,67	0,00	0,00
3422201						
4123104						
4131101						



GESTIONE RESIDUI PASSIVI PROVENIENTI DA ESERCIZI PRECEDENTI

Capitolo	Anno	RESIDUI PASSIVI a inizio esercizio	PAGAMENTI in C/RESIDUI	ELIMINAZIONI in economia (v.note)	ELIMINAZIONI in perenzione (v.note)	RESIDUI anni precedenti a fine esercizio
4211101						
4211103	2013	16.396.977,42	14.342.392,01	0,00	0,00	2.054.585,41
4211147	2013	67.472,72	67.472,72	0,00	0,00	0,00
4211156						
4211161						
4211164						
4211168	2013	1.406.304,38	288.000,00	0,00	0,00	1.118.304,38
4211170						
4211176						
4211202						
4211212						
4211214	2009	257.188,35	0,00	0,00	0,00	257.188,35
4212101						
4231108						
4231112						
4231120						
4231121						
4231122						
4231129						
4231204						
4231205						
4231208	2012	220.315,97	0,00	0,00	0,00	220.315,97
4232103						
4232118						



GESTIONE RESIDUI PASSIVI PROVENIENTI DA ESERCIZI PRECEDENTI

Capitolo	Anno	RESIDUI PASSIVI a inizio esercizio	PAGAMENTI in C/RESIDUI	ELIMINAZIONI in economia (v.note)	ELIMINAZIONI in perenzione (v.note)	RESIDUI anni precedenti a fine esercizio
4232119						
4232121						
4241103						
4241104						
4251101						
4251104	2013	40.000,00	40.000,00	0,00	0,00	0,00
4251105	2013	25.000,00	25.000,00	0,00	0,00	0,00
4311102						
4311103						
4331101						
4331103	2012	10.370,00	0,00	0,00	0,00	10.370,00
	2013	7.259.010,00	6.071.033,81	0,00	0,00	1.187.976,19
	Totale	7.269.380,00	6.071.033,81	0,00	0,00	1.198.346,19
4331105	2013	6.152.595,81	4.946.494,60	0,00	0,00	1.206.101,21
4331113	2013	6.040,49	2.720,81	0,00	0,00	3.319,68
4341101	2013	62.000,00	55.100,00	0,00	0,00	6.900,00
4341104						
4341105						
4341108						
4341109						
4341110						
4341111						
4343103						
4343104						



GESTIONE RESIDUI PASSIVI PROVENIENTI DA ESERCIZI PRECEDENTI

Capitolo	Anno	RESIDUI PASSIVI a inizio esercizio	PAGAMENTI in C/RESIDUI	ELIMINAZIONI in economia (v.note)	ELIMINAZIONI in perenzione (v.note)	RESIDUI anni precedenti a fine esercizio
4344103	2013	262.529,94	262.517,95	0,00	0,00	11,99
4344104						
5112101						
5112113						
5112115						
5114105						
5122206	2013	18.156.675,56	18.156.675,56	0,00	0,00	0,00
5123102						
5123104						
5123211						
5123229						
5124101						
5125201	2009	4.570.940,09	751.979,21	214,23	0,00	3.818.746,65
	2010	669.476,89	14.387,39	66.947,65	0,00	588.141,85
	2011	42.300,03	1.152,78	0,00	0,00	41.147,25
	2012	19.205,31	14.955,51	3,21	0,00	4.246,59
	2013	622.049,51	440.740,29	0,02	0,00	181.309,20
	Totale	5.923.971,83	1.223.215,18	67.165,11	0,00	4.633.591,54
5151201						
5151203						
5151204						
5151207						
5151212						
5151221						
5234201						



GESTIONE RESIDUI PASSIVI PROVENIENTI DA ESERCIZI PRECEDENTI

Capitolo	Anno	RESIDUI PASSIVI a inizio esercizio	PAGAMENTI in C/RESIDUI	ELIMINAZIONI in economia (v.note)	ELIMINAZIONI in perenzione (v.note)	RESIDUI anni precedenti a fine esercizio
5311101						
5311102						
5311103						
5311201	2009	52.400,85	0,00	0,00	0,00	52.400,85
5311202						
5311203						
5311204						
5311205						
5311206						
5311207						
5311208						
5311209						
5311210						
5311211						
5311212						
5311213						
5311214						
6122102						
6122224	2012	140.000,00	28.000,00	0,00	0,00	112.000,00
6125201	2009	2.319.758,79	3.211,49	800.000,00	0,00	1.516.547,30
	2010	2.751.319,70	279.195,39	11.150,06	0,00	2.460.974,25
	2011	1.541.395,00	0,00	532.045,00	0,00	1.009.350,00
	2013	477.810,80	324.204,99	120,00	0,00	153.485,81
	Totale	7.090.284,29	606.611,87	1.343.315,06	0,00	5.140.357,36
6128201	2009	426.758,36	90.715,14	0,00	0,00	336.043,22



GESTIONE RESIDUI PASSIVI PROVENIENTI DA ESERCIZI PRECEDENTI

Capitolo	Anno	RESIDUI PASSIVI a inizio esercizio	PAGAMENTI in C/RESIDUI	ELIMINAZIONI in economia (v.note)	ELIMINAZIONI in perenzione (v.note)	RESIDUI anni precedenti a fine esercizio
6128203						
6128205	2011	514.854,20	42.954,20	0,00	0,00	471.900,00
6129101	2013	150.000,00	79.608,63	0,00	0,00	70.391,37
6132102	2013	120.000,00	0,00	0,00	0,00	120.000,00
6133103	2013	284.464,00	266.000,00	64,00	0,00	18.400,00
6133104	2013	785.906,87	705.830,07	76,80	0,00	80.000,00
6133109						
6133112	2013	100.000,00	52.500,00	0,00	0,00	47.500,00
6133118						
6133205	2010	100.000,00	0,00	0,00	0,00	100.000,00
	2011	120.000,00	0,00	0,00	0,00	120.000,00
	Totale	220.000,00	0,00	0,00	0,00	220.000,00
6182201						
6182202						
6182203						
6182204						
6211208						
6211209						
6411201	2009	6.759.236,00	0,00	0,00	0,00	6.759.236,00
6411202	2010	12.105.327,56	1.429.198,30	0,00	0,00	10.676.129,26
6412101						
6412201	2010	2.123,92	0,00	0,00	0,00	2.123,92
	2011	46.274,81	12.423,94	0,00	0,00	33.850,87
	Totale	48.398,73	12.423,94	0,00	0,00	35.974,79



GESTIONE RESIDUI PASSIVI PROVENIENTI DA ESERCIZI PRECEDENTI

Capitolo	Anno	RESIDUI PASSIVI a inizio esercizio	PAGAMENTI in C/RESIDUI	ELIMINAZIONI in economia (v.note)	ELIMINAZIONI in perenzione (v.note)	RESIDUI anni precedenti a fine esercizio
6421101						
6421102						
6421103						
6421104						
7001101						
7001201						
7002101						
7002102						
7002103						
7003101						
7003201						
8010302						
8010330						
8010332						
8010334						
8010336						
8010338						
8010340						
8010342						
8010343						
8020316						
8020317						
8020318						
8020319						

**GESTIONE RESIDUI PASSIVI PROVENIENTI DA ESERCIZI PRECEDENTI**

Capitolo	Anno	RESIDUI PASSIVI a inizio esercizio	PAGAMENTI in C/RESIDUI	ELIMINAZIONI in economia (v.note)	ELIMINAZIONI in perenzione (v.note)	RESIDUI anni precedenti a fine esercizio
8020320						
8020322						
8020323						
8020324						
8030301						
8030302						
8041301	2013	301.643,90	280.237,03	0,00	0,00	21.406,87
8042301						
8042302						
8042303						
8042307						
8042308						
8042309						
8042311						
8044301						
8044302						
8045301						
8045302						
8045307						
8045312						
8045314						
8045318						
8045319						
8045321						



GESTIONE RESIDUI PASSIVI PROVENIENTI DA ESERCIZI PRECEDENTI

Capitolo	Anno	RESIDUI PASSIVI a inizio esercizio	PAGAMENTI in C/RESIDUI	ELIMINAZIONI in economia (v.note)	ELIMINAZIONI in perenzione (v.note)	RESIDUI anni precedenti a fine esercizio
8047303						
8048301						
9101101	2013	1.076.380,32	1.076.380,31	0,01	0,00	0,00
9101102						
9101103	2013	2.322.540,50	2.322.540,50	0,00	0,00	0,00
9102101	2010	41.212,93	1.519,65	0,00	0,00	39.693,28
	2011	77.598,60	1.957,80	0,00	0,00	75.640,80
	2012	59.728,17	1.657,80	0,00	0,00	58.070,37
	2013	168.551,64	93.148,97	14,99	0,00	75.387,68
	Totale	347.091,34	98.284,22	14,99	0,00	248.792,13
9102103	2011	1.744,28	0,00	0,00	0,00	1.744,28
	2013	1.014,15	0,00	0,00	0,00	1.014,15
	Totale	2.758,43	0,00	0,00	0,00	2.758,43
9102105						
9102111	2010	107.347,17	0,00	0,00	0,00	107.347,17
	2011	551.419,54	0,00	0,00	0,00	551.419,54
	2012	159.075,97	117,19	0,00	0,00	158.958,78
	2013	221.311,12	40.762,23	2,44	0,00	180.546,45
	Totale	1.039.153,80	40.879,42	2,44	0,00	998.271,94
9102112	2013	434,99	434,99	0,00	0,00	0,00
9103102						
9103104						
9104156						
9104157						
9104158						



GESTIONE RESIDUI PASSIVI PROVENIENTI DA ESERCIZI PRECEDENTI

Capitolo	Anno	RESIDUI PASSIVI a inizio esercizio	PAGAMENTI in C/RESIDUI	ELIMINAZIONI in economia (v.note)	ELIMINAZIONI in perenzione (v.note)	RESIDUI anni precedenti a fine esercizio
9104159						
11010107	2013	39.077.500,00	39.077.500,00	0,00	0,00	0,00
11010108						
11010210						
11010212						
11010213						
11010303						
11010304						
11010305						
11010306						
11010403						
12010122						
12010123	2013	3.800.000,00	2.835.103,38	0,00	0,00	964.896,62
12010124	2013	45.564,31	33.777,80	0,00	0,00	11.786,51
12010127						
12010128						
12010132	2013	150.116,04	150.116,04	0,00	0,00	0,00
12010133						
12010134						
12010136						
12010137	2013	391.365,07	391.365,07	0,00	0,00	0,00
12010138	2013	137.135,36	128.486,48	0,00	0,00	8.648,88
12010139						
12010140						



GESTIONE RESIDUI PASSIVI PROVENIENTI DA ESERCIZI PRECEDENTI

Capitolo	Anno	RESIDUI PASSIVI a inizio esercizio	PAGAMENTI in C/RESIDUI	ELIMINAZIONI in economia (v.note)	ELIMINAZIONI in perenzione (v.note)	RESIDUI anni precedenti a fine esercizio
12010141						
12010142						
12010143						
12010144						
12010145						
12010146						
12010147						
12020103	2013	57.085,67	50.801,71	0,04	0,00	6.283,92
12020104	2013	76.205,57	29.204,47	0,00	0,00	47.001,10
12020105	2013	114.197,13	98.537,87	0,00	0,00	15.659,26
12020106						
12020107						
12020108						
12020109	2013	66.505,24	48.232,31	18.272,93	0,00	0,00
12020110						
12020111						
12020112						
12020113						
12020114						
12030104						
12030105						
12030107	2013	718.647,63	200.300,11	0,00	0,00	518.347,52
12030108						



GESTIONE RESIDUI PASSIVI PROVENIENTI DA ESERCIZI PRECEDENTI

Capitolo	Anno	RESIDUI PASSIVI a inizio esercizio	PAGAMENTI in C/RESIDUI	ELIMINAZIONI in economia (v.note)	ELIMINAZIONI in perenzione (v.note)	RESIDUI anni precedenti a fine esercizio
12030109	2011	6.075,24	0,00	0,00	0,00	6.075,24
	2012	591,72	0,00	0,00	0,00	591,72
	2013	240.000,00	234.849,15	0,00	0,00	5.150,85
	Totale	246.666,96	234.849,15	0,00	0,00	11.817,81
12030110						
12030111						
12030112						
12030113						
12040101	2013	398.526,36	396.488,15	2.038,21	0,00	0,00
12040113						
12040114						
12040115	2013	65.571,79	65.524,98	46,81	0,00	0,00
12040116	2013	50.000,00	50.000,00	0,00	0,00	0,00
12040117	2013	121.389,88	115.682,10	5.707,78	0,00	0,00
12040118	2013	372.361,62	369.374,57	369,49	0,00	2.617,56
12040119	2013	42.523,37	42.523,37	0,00	0,00	0,00
12040120	2013	4.892,23	4.676,48	215,75	0,00	0,00
12040121						
12040122	2013	295.043,70	293.525,51	1.518,19	0,00	0,00
12040123	2013	22.690,10	18.500,00	0,00	0,00	4.190,10
12040124						
12040125						
12040126						
12040127						
12040128						



GESTIONE RESIDUI PASSIVI PROVENIENTI DA ESERCIZI PRECEDENTI

Capitolo	Anno	RESIDUI PASSIVI a inizio esercizio	PAGAMENTI in C/RESIDUI	ELIMINAZIONI in economia (v.note)	ELIMINAZIONI in perenzione (v.note)	RESIDUI anni precedenti a fine esercizio
12040129						
12040211	2013	141.176,00	41.992,80	39.183,20	0,00	60.000,00
12040213	2013	200.000,00	200.000,00	0,00	0,00	0,00
12040214	2013	47.884,04	47.670,91	0,00	0,00	213,13
12040215						
12040216						
12040217						
12040218						
12040301						
12040404						
12040405						
12040406	2013	72.762,69	56.274,73	8.051,67	0,00	8.436,29
12040407						
12040408						
12040409						
12040410						
12040411						
12040509	2013	109.590,77	87.392,23	0,00	0,00	22.198,54
12040603						
12040604	2010	271.167,49	256.733,10	0,00	0,00	14.434,39
	2011	530.819,88	255.344,73	0,00	0,00	275.475,15
	2012	169.851,42	62.415,81	0,00	0,00	107.435,61
	2013	100.000,00	3.211,00	0,00	0,00	96.789,00
	Totale	1.071.838,79	577.704,64	0,00	0,00	494.134,15
12040703	2013	20.000,00	20.000,00	0,00	0,00	0,00



GESTIONE RESIDUI PASSIVI PROVENIENTI DA ESERCIZI PRECEDENTI

Capitolo	Anno	RESIDUI PASSIVI a inizio esercizio	PAGAMENTI in C/RESIDUI	ELIMINAZIONI in economia (v.note)	ELIMINAZIONI in perenzione (v.note)	RESIDUI anni precedenti a fine esercizio
12040704						
12040705						
12040706						
12040802						
12040803						
12040804						
12040806						
12040807						
12040809						
12040810						
12040811						
12040908						
12040909						
12040910						
12040911	2009	677.201,89	200.000,00	0,00	0,00	477.201,89
	2010	77.535,11	0,00	0,00	0,00	77.535,11
	2011	5.260,96	0,00	0,00	0,00	5.260,96
	2012	932.744,92	42.463,08	134.233,45	0,00	756.048,39
	2013	563.485,57	297.968,39	34.212,17	0,00	231.305,01
	Totale	2.256.228,45	540.431,47	168.445,62	0,00	1.547.351,36
12040912	2013	95.780,50	76.137,69	1,31	0,00	19.641,50
12040913	2013	50.000,00	50.000,00	0,00	0,00	0,00
12040914						
12040915						
12040916						



GESTIONE RESIDUI PASSIVI PROVENIENTI DA ESERCIZI PRECEDENTI

Capitolo	Anno	RESIDUI PASSIVI a inizio esercizio	PAGAMENTI in C/RESIDUI	ELIMINAZIONI in economia (v.note)	ELIMINAZIONI in perenzione (v.note)	RESIDUI anni precedenti a fine esercizio
12040917						
12040918						
12040919						
12040921						
12040922						
12040923						
12040924						
12040925						
12040926						
12040927						
12040928						
12040929						
12040930						
12040931						
12040932						
12040933						
12040934						
12040935						
12041006	2013	7.012,20	7.012,20	0,00	0,00	0,00
12041007						
12041008	2011	2.596,00	0,00	0,00	0,00	2.596,00
	2013	54.076,00	54.076,00	0,00	0,00	0,00
	Totale	56.672,00	54.076,00	0,00	0,00	2.596,00
12041009	2013	619.974,85	619.974,85	0,00	0,00	0,00



GESTIONE RESIDUI PASSIVI PROVENIENTI DA ESERCIZI PRECEDENTI

Capitolo	Anno	RESIDUI PASSIVI a inizio esercizio	PAGAMENTI in C/RESIDUI	ELIMINAZIONI in economia (v.note)	ELIMINAZIONI in perenzione (v.note)	RESIDUI anni precedenti a fine esercizio
12041010						
12041011						
12041012						
12041013						
13010201						
13010202	2013	29.170,43	25.947,23	3.223,20	0,00	0,00
13010203						
13010301						
13010401	2013	2.980.854,48	1.471.010,06	642.309,21	0,00	867.535,21
13010402						
13010403	2013	3.282.883,73	1.533.888,77	617.479,17	0,00	1.131.515,79
13010404						
13010405	2013	281.250,00	0,00	256.250,00	0,00	25.000,00
13010406						
13010407						
13010408						
13010409						
13010410						
13010411						
13010412						
13020101	2013	2.555.831,24	1.247.767,71	385.000,00	0,00	923.063,53
13020102	2013	1.846.930,13	364.382,04	750.000,00	0,00	732.548,09
13020201						
13020301						



GESTIONE RESIDUI PASSIVI PROVENIENTI DA ESERCIZI PRECEDENTI

Capitolo	Anno	RESIDUI PASSIVI a inizio esercizio	PAGAMENTI in C/RESIDUI	ELIMINAZIONI in economia (v.note)	ELIMINAZIONI in perenzione (v.note)	RESIDUI anni precedenti a fine esercizio
13020302						
13020303						
13020401	2013	400.000,00	360.000,00	0,00	0,00	40.000,00
14010101	2013	50.050,00	0,00	0,00	0,00	50.050,00
14010102	2013	50.000,00	0,00	0,00	0,00	50.000,00
14010103						
14010104	2013	39.658,10	39.658,10	0,00	0,00	0,00
15010101	2013	7.383.233,18	7.264.060,24	0,00	0,00	119.172,94
15010102	2013	8.000.000,00	8.000.000,00	0,00	0,00	0,00
15010109						
15010201	2013	200.000,00	200.000,00	0,00	0,00	0,00
15010202	2013	1.000.000,00	1.000.000,00	0,00	0,00	0,00
15010203	2013	300.000,00	300.000,00	0,00	0,00	0,00
15010204	2013	100.000,00	100.000,00	0,00	0,00	0,00
15010205						
15010206						
15010207						
15010208	2013	1.500.000,00	0,00	0,00	0,00	1.500.000,00
15010209						
15010210						
21040101						
21050101						
21050102						
21050201						



GESTIONE RESIDUI PASSIVI PROVENIENTI DA ESERCIZI PRECEDENTI

Capitolo	Anno	RESIDUI PASSIVI a inizio esercizio	PAGAMENTI in C/RESIDUI	ELIMINAZIONI in economia (v.note)	ELIMINAZIONI in perenzione (v.note)	RESIDUI anni precedenti a fine esercizio
22010308						
22010309						
22010310						
22010314						
22010315	2009	27.116,24	16.252,64	0,00	0,00	10.863,60
22010316						
22010412						
22010413	2013	70.000,00	70.000,00	0,00	0,00	0,00
22010415	2013	56.777,46	38.778,36	0,00	0,00	17.999,10
22010416						
22010417						
22010418						
22010419						
22010420						
22010701	2013	3.600.000,00	463.654,29	0,00	0,00	3.136.345,71
22010702	2013	4.800.000,00	480.947,63	0,00	0,00	4.319.052,37
22010703	2013	1.600.000,00	365.239,39	1.201.892,61	0,00	32.868,00
22020105						
22020106	2010	7.517,94	4.905,20	0,00	0,00	2.612,74
22020107	2013	72.000,00	72.000,00	0,00	0,00	0,00
22020111	2012	88.481,10	88.481,10	0,00	0,00	0,00
22020112	2009	305.450,00	305.450,00	0,00	0,00	0,00
22020204						
22020205						



GESTIONE RESIDUI PASSIVI PROVENIENTI DA ESERCIZI PRECEDENTI

Capitolo	Anno	RESIDUI PASSIVI a inizio esercizio	PAGAMENTI in C/RESIDUI	ELIMINAZIONI in economia (v.note)	ELIMINAZIONI in perenzione (v.note)	RESIDUI anni precedenti a fine esercizio
22020206						
22020207	2012	1.749.801,21	534.669,86	0,00	0,00	1.215.131,35
22020208	2012	5.000.000,00	1.750.000,00	0,00	0,00	3.250.000,00
22020209						
22020210						
22020305	2009	31.720,82	0,00	31.720,82	0,00	0,00
	2010	10.878,32	0,00	10.878,32	0,00	0,00
	Totale	42.599,14	0,00	42.599,14	0,00	0,00
22020306						
22020601						
22020701						
22020803						
22030106						
22030107						
22030108						
22030204	2013	50.000,00	50.000,00	0,00	0,00	0,00
22030206						
22030207						
22030208						
22040125						
22040128						
22040129						
22040130						
22040131						



GESTIONE RESIDUI PASSIVI PROVENIENTI DA ESERCIZI PRECEDENTI

Capitolo	Anno	RESIDUI PASSIVI a inizio esercizio	PAGAMENTI in C/RESIDUI	ELIMINAZIONI in economia (v.note)	ELIMINAZIONI in perenzione (v.note)	RESIDUI anni precedenti a fine esercizio
22040132						
22040133						
22040134						
22040135						
22040136						
22040137						
22040211	2009	147.643,60	34.438,36	0,00	0,00	113.205,24
	2010	232.364,10	62.623,90	0,00	0,00	169.740,20
	2011	179.288,63	51.797,04	0,00	0,00	127.491,59
	2012	127.082,75	30.672,21	0,00	0,00	96.410,54
	2013	760.000,00	165.543,90	0,00	0,00	594.456,10
	Totale	1.446.379,08	345.075,41	0,00	0,00	1.101.303,67
22040212	2013	850.000,00	850.000,00	0,00	0,00	0,00
22040306	2013	292.909,60	292.909,60	0,00	0,00	0,00
22040310						
22040311						
22040312						
22040314	2013	3.680.000,00	3.680.000,00	0,00	0,00	0,00
22040315						
22040316	2013	106.482,42	106.482,42	0,00	0,00	0,00
22040317						
22040318						
22040319						
22040320						
22040321						



GESTIONE RESIDUI PASSIVI PROVENIENTI DA ESERCIZI PRECEDENTI

Capitolo	Anno	RESIDUI PASSIVI a inizio esercizio	PAGAMENTI in C/RESIDUI	ELIMINAZIONI in economia (v.note)	ELIMINAZIONI in perenzione (v.note)	RESIDUI anni precedenti a fine esercizio
22040322						
22040323						
22040324						
22040325						
22040410						
22040412						
22040413						
22040414						
22040415						
22040416						
22040417						
22040418						
22040602	2012	3.500.000,00	1.386.320,61	0,00	0,00	2.113.679,39
22040603	2013	48.509,77	48.509,77	0,00	0,00	0,00
22040604						
22040605						
22040724						
22040725						
22040726						
22040729						
22040732						
22040734	2013	1.091.992,95	0,00	0,00	0,00	1.091.992,95
22040735						
22040736						



GESTIONE RESIDUI PASSIVI PROVENIENTI DA ESERCIZI PRECEDENTI

Capitolo	Anno	RESIDUI PASSIVI a inizio esercizio	PAGAMENTI in C/RESIDUI	ELIMINAZIONI in economia (v.note)	ELIMINAZIONI in perenzione (v.note)	RESIDUI anni precedenti a fine esercizio
22040816	2013	686.387,67	599.506,77	0,00	0,00	86.880,90
22040818						
22040819						
22040820	2010	1.500.000,00	84.513,32	0,00	0,00	1.415.486,68
22040827						
22040829						
22040830						
22040831						
22040832	2011	2.000,00	0,00	0,00	0,00	2.000,00
	2012	259,08	0,00	0,00	0,00	259,08
	Totale	2.259,08	0,00	0,00	0,00	2.259,08
22040834						
22040836						
22040837						
22040838						
22040839						
22040840	2009	9.211,76	0,00	0,00	0,00	9.211,76
22040841	2013	77.813,10	43.810,00	0,00	0,00	34.003,10
22040907						
22040908						



GESTIONE RESIDUI PASSIVI PROVENIENTI DA ESERCIZI PRECEDENTI

Capitolo	Anno	RESIDUI PASSIVI a inizio esercizio	PAGAMENTI in C/RESIDUI	ELIMINAZIONI in economia (v.note)	ELIMINAZIONI in perenzione (v.note)	RESIDUI anni precedenti a fine esercizio
22040910	2009	50.936,31	0,00	0,00	0,00	50.936,31
	2010	110.000,00	60.000,00	0,00	0,00	50.000,00
	2011	290.000,00	220.000,00	0,00	0,00	70.000,00
	2012	333.500,00	112.750,00	0,00	0,00	220.750,00
	2013	1.000.000,00	500.000,00	0,00	0,00	500.000,00
	Totale	1.784.436,31	892.750,00	0,00	0,00	891.686,31
22040911	2013	39.351,51	39.351,51	0,00	0,00	0,00
22040912	2013	106.919,07	106.919,07	0,00	0,00	0,00
22040913	2013	78.090,93	78.090,93	0,00	0,00	0,00
22040914						
22040915						
22040916	2013	200.000,00	120.000,00	0,00	0,00	80.000,00
22040917						
22050101						
22060104						
22060202						
23010108	2013	232.536,99	232.536,99	0,00	0,00	0,00
23010220						
23010225						
23010226	2009	675,00	0,00	0,00	0,00	675,00
	2011	1.500.000,00	0,00	0,00	0,00	1.500.000,00
	2012	2.858.250,00	507.440,63	0,00	0,00	2.350.809,37
	Totale	4.358.925,00	507.440,63	0,00	0,00	3.851.484,37
23010227						
23010228						



GESTIONE RESIDUI PASSIVI PROVENIENTI DA ESERCIZI PRECEDENTI

Capitolo	Anno	RESIDUI PASSIVI a inizio esercizio	PAGAMENTI in C/RESIDUI	ELIMINAZIONI in economia (v.note)	ELIMINAZIONI in perenzione (v.note)	RESIDUI anni precedenti a fine esercizio
23010229						
23010230						
23010231						
23010232	2013	9.300.000,00	9.300.000,00	0,00	0,00	0,00
23010233						
23010236	2013	2.000.000,00	2.000.000,00	0,00	0,00	0,00
23010237						
23010238						
23010239	2013	172.630,00	1.564,08	0,00	0,00	171.065,92
23010240						
23010241						
23010242						
23010244						
23010245						
23010246						
23010247						
23010248						
23010249						
23010250	2013	8.679.603,86	8.679.603,86	0,00	0,00	0,00
23010251						
23010252						
23010253						
23010305	2011	5.280,47	0,00	0,00	0,00	5.280,47
23010306						



GESTIONE RESIDUI PASSIVI PROVENIENTI DA ESERCIZI PRECEDENTI

Capitolo	Anno	RESIDUI PASSIVI a inizio esercizio	PAGAMENTI in C/RESIDUI	ELIMINAZIONI in economia (v.note)	ELIMINAZIONI in perenzione (v.note)	RESIDUI anni precedenti a fine esercizio
23010307	2009	166.819,69	0,00	0,00	0,00	166.819,69
	2011	10.560,94	0,00	0,00	0,00	10.560,94
	2012	48.024,40	0,00	0,00	0,00	48.024,40
	Totale	225.405,03	0,00	0,00	0,00	225.405,03
23010308	2009	138.750,00	0,00	0,00	0,00	138.750,00
23010403	2009	49,37	0,00	49,37	0,00	0,00
23010404						
23010405						
23010406						
23010504						
23010506						
23010507						
23010508						
23010509						
23010510						
23010511	2013	4.527.000,00	4.527.000,00	0,00	0,00	0,00
23010512						
23010513						
23010514						
23010515						
23010516						
23010605						
23010608	2013	132.245,00	0,00	132.245,00	0,00	0,00
23010609						
23010610	2010	158.691,12	0,00	0,00	0,00	158.691,12



GESTIONE RESIDUI PASSIVI PROVENIENTI DA ESERCIZI PRECEDENTI

Capitolo	Anno	RESIDUI PASSIVI a inizio esercizio	PAGAMENTI in C/RESIDUI	ELIMINAZIONI in economia (v.note)	ELIMINAZIONI in perenzione (v.note)	RESIDUI anni precedenti a fine esercizio
23010611	2010	126.838,32	0,00	0,00	0,00	126.838,32
23010612						
23010613						
23010614	2012	310.000,00	0,00	0,00	0,00	310.000,00
23010615						
23010616						
23030103						
24010103	2010	536.871,51	0,00	480.440,21	0,00	56.431,30
24010104						
24010301	2010	667.166,04	144.392,75	0,00	0,00	522.773,29
	2011	2.980.159,31	1.587.405,27	0,00	0,00	1.392.754,04
	2012	702.193,14	0,00	0,00	0,00	702.193,14
	Totale	4.349.518,49	1.731.798,02	0,00	0,00	2.617.720,47
24010302						
24010303	2010	2.509.132,53	0,00	0,00	0,00	2.509.132,53
	2011	1.239.915,58	1.239.915,58	0,00	0,00	0,00
	Totale	3.749.048,11	1.239.915,58	0,00	0,00	2.509.132,53
24010304						
24010305						
24010306	2010	4.800.000,00	4.893,74	0,00	0,00	4.795.106,26
	2011	603.574,30	0,00	0,00	0,00	603.574,30
	Totale	5.403.574,30	4.893,74	0,00	0,00	5.398.680,56



GESTIONE RESIDUI PASSIVI PROVENIENTI DA ESERCIZI PRECEDENTI

Capitolo	Anno	RESIDUI PASSIVI a inizio esercizio	PAGAMENTI in C/RESIDUI	ELIMINAZIONI in economia (v.note)	ELIMINAZIONI in perenzione (v.note)	RESIDUI anni precedenti a fine esercizio
24010307	2010	1.361.123,18	426.314,19	0,00	0,00	934.808,99
	2013	731.102,93	659.445,69	0,00	0,00	71.657,24
	Totale	2.092.226,11	1.085.759,88	0,00	0,00	1.006.466,23
24010501	2009	534.000,00	0,00	0,00	0,00	534.000,00
	2010	24.108,35	0,00	0,00	0,00	24.108,35
	2011	2.229,35	0,00	0,00	0,00	2.229,35
	Totale	560.337,70	0,00	0,00	0,00	560.337,70
24010502						
24010601						
24010602						
24010603						
24010701	2010	6.780.515,07	4.683.189,84	358.500,00	0,00	1.738.825,23
24010801	2012	1.462.500,00	1.350.000,00	0,00	0,00	112.500,00
	2013	40.500,00	0,00	0,00	0,00	40.500,00
	Totale	1.503.000,00	1.350.000,00	0,00	0,00	153.000,00
24010802						
24020102						
24020103						
24020104						
24020201						
24020202						



GESTIONE RESIDUI PASSIVI PROVENIENTI DA ESERCIZI PRECEDENTI

Capitolo	Anno	RESIDUI PASSIVI a inizio esercizio	PAGAMENTI in C/RESIDUI	ELIMINAZIONI in economia (v.note)	ELIMINAZIONI in perenzione (v.note)	RESIDUI anni precedenti a fine esercizio
25010101	2009	1.718,04	0,00	1.718,04	0,00	0,00
	2010	229.972,05	3.077,35	199.880,04	0,00	27.014,66
	2011	128.701,53	0,00	38.813,63	0,00	89.887,90
	2012	81.915,25	0,00	48.035,70	0,00	33.879,55
	Totale	442.306,87	3.077,35	288.447,41	0,00	150.782,11
25010102	2011	366.987,66	33.677,43	4.837,91	0,00	328.472,32
	2012	2.184.291,11	737.936,65	1.059.992,51	0,00	386.361,95
	2013	20.844,00	0,00	20.844,00	0,00	0,00
	Totale	2.572.122,77	771.614,08	1.085.674,42	0,00	714.834,27
25010103	2010	684.989,28	74.977,50	375.633,86	0,00	234.377,92
	2011	1.271.321,60	338.107,40	324.626,51	0,00	608.587,69
	2012	1.436.433,36	416.229,92	266.651,19	0,00	753.552,25
	2013	631.800,00	353.137,05	0,00	0,00	278.662,95
	Totale	4.024.544,24	1.182.451,87	966.911,56	0,00	1.875.180,81
25010104	2012	4.162.437,00	119.269,86	0,00	0,00	4.043.167,14
	2013	2.068.902,00	0,00	0,00	0,00	2.068.902,00
	Totale	6.231.339,00	119.269,86	0,00	0,00	6.112.069,14
25010105	2010	3.032,10	0,00	0,00	0,00	3.032,10
	2011	113,99	0,00	0,00	0,00	113,99
	Totale	3.146,09	0,00	0,00	0,00	3.146,09
25010106	2011	196.334,62	41.309,43	40.919,78	0,00	114.105,41
	2012	876.213,41	141.492,93	155.058,15	0,00	579.662,33
	2013	300.078,00	39.237,45	0,00	0,00	260.840,55
	Totale	1.372.626,03	222.039,81	195.977,93	0,00	954.608,29
25010107	2013	147.420,00	86.322,39	0,00	0,00	61.097,61

**GESTIONE RESIDUI PASSIVI PROVENIENTI DA ESERCIZI PRECEDENTI**

Capitolo	Anno	RESIDUI PASSIVI a inizio esercizio	PAGAMENTI in C/RESIDUI	ELIMINAZIONI in economia (v.note)	ELIMINAZIONI in perenzione (v.note)	RESIDUI anni precedenti a fine esercizio
25010108						
25010109						
25010110						
26010101						
26010102						
26010103						
26010104						
26010201	2010	111.853,82	111.741,37	112,45	0,00	0,00
26020101						
26020102						
26020103						
26020104						
26020105						
26020106						
26020107						
26020108						
26020109						
26030101						
26030102						
26040101						
26040102						
26040103						
26040104						
26040105						



GESTIONE RESIDUI PASSIVI PROVENIENTI DA ESERCIZI PRECEDENTI

Capitolo	Anno	RESIDUI PASSIVI a inizio esercizio	PAGAMENTI in C/RESIDUI	ELIMINAZIONI in economia (v.note)	ELIMINAZIONI in perenzione (v.note)	RESIDUI anni precedenti a fine esercizio
26040106						
26040107						
26040108						
26040109						
26040110						
26040111						
26040112	2012	850.512,53	272.112,57	0,00	0,00	578.399,96
26040201	2010	500,00	0,00	500,00	0,00	0,00
26040202						
26040203						
26040204						
26040205						
26040206						
27010101	2011	5.000.000,00	5.000.000,00	0,00	0,00	0,00
	2013	16.000.000,00	0,00	0,00	0,00	16.000.000,00
	Totale	21.000.000,00	5.000.000,00	0,00	0,00	16.000.000,00
27010102	2013	57.444,09	54.770,31	5,22	0,00	2.668,56
27010103						
27010104						
28010101	2009	91.225,01	0,00	0,00	0,00	91.225,01
	2010	91.811,28	0,00	0,00	0,00	91.811,28
	2011	36.550,00	0,00	0,00	0,00	36.550,00
	2012	70.000,00	25.417,00	0,00	0,00	44.583,00
	Totale	289.586,29	25.417,00	0,00	0,00	264.169,29
28010201						



GESTIONE RESIDUI PASSIVI PROVENIENTI DA ESERCIZI PRECEDENTI

Capitolo	Anno	RESIDUI PASSIVI a inizio esercizio	PAGAMENTI in C/RESIDUI	ELIMINAZIONI in economia (v.note)	ELIMINAZIONI in perenzione (v.note)	RESIDUI anni precedenti a fine esercizio
28010202						
28010203						
28010204	2009	122.130,00	0,00	0,00	0,00	122.130,00
	2010	800.000,00	0,00	0,00	0,00	800.000,00
	2011	360.000,00	0,00	0,00	0,00	360.000,00
	Totale	1.282.130,00	0,00	0,00	0,00	1.282.130,00
28010301	2009	1.250.000,00	0,00	0,00	0,00	1.250.000,00
	2010	1.200.000,00	0,00	0,00	0,00	1.200.000,00
	2011	1.200.000,00	0,00	0,00	0,00	1.200.000,00
	Totale	3.650.000,00	0,00	0,00	0,00	3.650.000,00
28010401						
29010101						
29010102	2010	1.674.149,37	1.188.756,42	484.656,43	0,00	736,52
	2011	1.798.060,00	821.380,37	384.608,00	0,00	592.071,63
	2012	10.000.000,00	0,00	0,00	0,00	10.000.000,00
	Totale	13.472.209,37	2.010.136,79	869.264,43	0,00	10.592.808,15
29010103	2012	3.893.664,19	46.247,97	2.858.353,97	0,00	989.062,25
	2013	2.503.167,90	603.875,20	322.839,42	0,00	1.576.453,28
	Totale	6.396.832,09	650.123,17	3.181.193,39	0,00	2.565.515,53
29010104	2013	25.901.536,96	4.500.000,00	0,00	0,00	21.401.536,96
29020101	2012	3.485.174,38	405.908,83	2.016.989,57	0,00	1.062.275,98
	2013	5.000.000,00	2.189.860,96	2.224.728,81	0,00	585.410,23
	Totale	8.485.174,38	2.595.769,79	4.241.718,38	0,00	1.647.686,21



GESTIONE RESIDUI PASSIVI PROVENIENTI DA ESERCIZI PRECEDENTI

Capitolo	Anno	RESIDUI PASSIVI a inizio esercizio	PAGAMENTI in C/RESIDUI	ELIMINAZIONI in economia (v.note)	ELIMINAZIONI in perenzione (v.note)	RESIDUI anni precedenti a fine esercizio
29020102	2009	1.565.075,69	69.969,48	1.495.106,21	0,00	0,00
	2012	1.428.064,21	605.548,37	822.515,84	0,00	0,00
	2013	11.889.685,37	8.135.401,40	896.861,14	0,00	2.857.422,83
	Totale	14.882.825,27	8.810.919,25	3.214.483,19	0,00	2.857.422,83
29020103	2012	10.400.000,00	6.392.205,15	400.000,00	0,00	3.607.794,85
29030101	2013	300.000,00	60.000,00	0,00	0,00	240.000,00
29030102	2010	6.000.000,00	0,00	0,00	0,00	6.000.000,00
	2013	8.450.621,89	3.442.442,99	0,00	0,00	5.008.178,90
	Totale	14.450.621,89	3.442.442,99	0,00	0,00	11.008.178,90
29030103	2010	432.352,05	0,00	252,05	0,00	432.100,00
	2011	382.633,97	0,00	165.120,37	0,00	217.513,60
	2012	393.281,07	392.866,26	414,81	0,00	0,00
	2013	1.579.928,73	1.577.963,35	1.965,38	0,00	0,00
	Totale	2.788.195,82	1.970.829,61	167.752,61	0,00	649.613,60
29040101						
29040102	2011	599.996,09	217.600,00	0,00	0,00	382.396,09
29040103						
29040104	2010	2.718.581,20	494.819,14	406.969,01	0,00	1.816.793,05
	2011	185.973,55	0,00	0,00	0,00	185.973,55
	2012	5.081.356,49	0,00	32.914,37	0,00	5.048.442,12
	2013	30.344.943,32	10.523.627,20	8.077.844,12	0,00	11.743.472,00
	Totale	38.330.854,56	11.018.446,34	8.517.727,50	0,00	18.794.680,72



GESTIONE RESIDUI PASSIVI PROVENIENTI DA ESERCIZI PRECEDENTI

Capitolo	Anno	RESIDUI PASSIVI a inizio esercizio	PAGAMENTI in C/RESIDUI	ELIMINAZIONI in economia (v.note)	ELIMINAZIONI in perenzione (v.note)	RESIDUI anni precedenti a fine esercizio
29050101	2011	2.174.343,72	1.326.365,14	0,00	0,00	847.978,58
	2012	1.139.052,93	476.872,03	0,00	0,00	662.180,90
	2013	860.947,08	243.620,58	0,00	0,00	617.326,50
	Totale	4.174.343,73	2.046.857,75	0,00	0,00	2.127.485,98
29050102	2011	174.857,98	107.178,79	67.679,19	0,00	0,00
	2012	489.329,83	441.818,93	37.510,90	0,00	10.000,00
	2013	1.237.573,30	877.388,34	36.715,56	0,00	323.469,40
	Totale	1.901.761,11	1.426.386,06	141.905,65	0,00	333.469,40
29050103	2013	4.000.000,00	1.862.275,30	0,00	0,00	2.137.724,70
29050104	2009	6.081.230,13	5.958.716,73	122.513,40	0,00	0,00
	2012	1.280.110,42	0,00	0,00	0,00	1.280.110,42
	2013	13.350.169,92	3.900.000,00	0,00	0,00	9.450.169,92
	Totale	20.711.510,47	9.858.716,73	122.513,40	0,00	10.730.280,34
29050105	2009	3.001.996,20	0,00	0,00	0,00	3.001.996,20
	2013	10.000.000,00	0,00	10.000.000,00	0,00	0,00
	Totale	13.001.996,20	0,00	10.000.000,00	0,00	3.001.996,20
29050106						
29050107						
29060101	2012	620.000,00	0,00	0,00	0,00	620.000,00
	2013	1.308.063,18	470.566,48	130.000,00	0,00	707.496,70
	Totale	1.928.063,18	470.566,48	130.000,00	0,00	1.327.496,70
29060102						
29060103						
29060104						
31010201						



GESTIONE RESIDUI PASSIVI PROVENIENTI DA ESERCIZI PRECEDENTI

Capitolo	Anno	RESIDUI PASSIVI a inizio esercizio	PAGAMENTI in C/RESIDUI	ELIMINAZIONI in economia (v.note)	ELIMINAZIONI in perenzione (v.note)	RESIDUI anni precedenti a fine esercizio
32010127						
32010129	2009	388.601,20	30.193,80	82.295,18	0,00	276.112,22
	2010	305.350,00	1.500,00	205.000,00	0,00	98.850,00
	2011	1.111.640,69	0,00	0,00	0,00	1.111.640,69
	2012	691.330,72	114.863,55	561,33	0,00	575.905,84
	2013	473.654,72	408.998,80	0,00	0,00	64.655,92
	Totale	2.970.577,33	555.556,15	287.856,51	0,00	2.127.164,67
32010131						
32010132						
32010133						
32010134						
32010135	2010	275,56	0,00	0,00	0,00	275,56
32010136						
32010137						
32010138						
32010139						
32010140						
32010142						
32010143						
32010144						
32010149	2013	184.000,00	0,00	0,00	0,00	184.000,00
32010151						
32010152						
32010153	2013	4.993,93	870,96	0,00	0,00	4.122,97
32010154						



GESTIONE RESIDUI PASSIVI PROVENIENTI DA ESERCIZI PRECEDENTI

Capitolo	Anno	RESIDUI PASSIVI a inizio esercizio	PAGAMENTI in C/RESIDUI	ELIMINAZIONI in economia (v.note)	ELIMINAZIONI in perenzione (v.note)	RESIDUI anni precedenti a fine esercizio
32010155						
32010156	2012	356.320,00	75.000,00	0,00	0,00	281.320,00
	2013	150.000,00	0,00	0,00	0,00	150.000,00
	Totale	506.320,00	75.000,00	0,00	0,00	431.320,00
32010157	2013	100.000,00	0,00	0,00	0,00	100.000,00
32010158						
32010159						
32010160						
32010161						
32010205	2009	31.830,28	7.574,67	10.825,62	0,00	13.429,99
32010206	2013	25.322,51	0,00	25.322,51	0,00	0,00
32010207						
32010208						
32010301						
32010407						
32010408						
32010409						
32010410						
32010411						
32010412						
32010504						
32010505						
32010506						
32010507						



GESTIONE RESIDUI PASSIVI PROVENIENTI DA ESERCIZI PRECEDENTI

Capitolo	Anno	RESIDUI PASSIVI a inizio esercizio	PAGAMENTI in C/RESIDUI	ELIMINAZIONI in economia (v.note)	ELIMINAZIONI in perenzione (v.note)	RESIDUI anni precedenti a fine esercizio
32010508						
32010509						
32010510						
32020131						
32020132						
32020134	2010	82.097,03	0,00	0,00	0,00	82.097,03
	2012	10.211.689,10	7.012.378,76	3,78	0,00	3.199.306,56
	2013	3.171.922,85	3.171.922,85	0,00	0,00	0,00
	Totale	13.465.708,98	10.184.301,61	3,78	0,00	3.281.403,59
32020135	2009	76,69	0,00	76,69	0,00	0,00
	2011	68.818,86	0,00	113,86	0,00	68.705,00
	Totale	68.895,55	0,00	190,55	0,00	68.705,00
32020136	2011	49.601.310,99	3.745.536,71	0,00	0,00	45.855.774,28
32020137						
32020138						
32020139						
32020140	2011	325.000,00	0,00	325.000,00	0,00	0,00
32020141	2013	400.000,00	400.000,00	0,00	0,00	0,00
32020143	2011	49.346,94	0,00	0,00	0,00	49.346,94
32020144						
32020145						
32020146						
32020147						
32020210						



GESTIONE RESIDUI PASSIVI PROVENIENTI DA ESERCIZI PRECEDENTI

Capitolo	Anno	RESIDUI PASSIVI a inizio esercizio	PAGAMENTI in C/RESIDUI	ELIMINAZIONI in economia (v.note)	ELIMINAZIONI in perenzione (v.note)	RESIDUI anni precedenti a fine esercizio
32020303						
32020305	2012	0,00	0,00	0,00	0,00	0,00
32020306						
32020307						
32020308						
32020309						
32020310						
32020311						
32020312						
32020313						
32020314						
32020315						
32020316						
32020317						
32020318	2013	48.051,52	3.329,92	0,00	0,00	44.721,60
32020319						
32020320						
32020406						
32020408						
32020409	2010	1.486.558,31	0,00	0,00	0,00	1.486.558,31
	2012	1.272.401,01	0,00	0,00	0,00	1.272.401,01
	Totale	2.758.959,32	0,00	0,00	0,00	2.758.959,32
32020410						
32020411						



GESTIONE RESIDUI PASSIVI PROVENIENTI DA ESERCIZI PRECEDENTI

Capitolo	Anno	RESIDUI PASSIVI a inizio esercizio	PAGAMENTI in C/RESIDUI	ELIMINAZIONI in economia (v.note)	ELIMINAZIONI in perenzione (v.note)	RESIDUI anni precedenti a fine esercizio
32020412						
32020506	2009	55.055,91	0,00	0,00	0,00	55.055,91
32020507	2012	51.341,45	29.546,12	0,03	0,00	21.795,30
	2013	405.412,59	190.208,52	23.307,42	0,00	191.896,65
	Totale	456.754,04	219.754,64	23.307,45	0,00	213.691,95
32020508						
32020509						
32030123						
32030124						
32030128						
32030129						
32030130						
32030131						
32030133						
32030135						
32030136	2011	0,00	0,00	0,00	0,00	0,00
	2012	5.816,57	0,00	0,00	0,00	5.816,57
	2013	5.034.448,09	5.031.527,55	0,47	0,00	2.920,07
	Totale	5.040.264,66	5.031.527,55	0,47	0,00	8.736,64
32030137						
32030138						
32030139	2010	63.376,51	0,00	63.376,51	0,00	0,00
32030140						
32030141						



GESTIONE RESIDUI PASSIVI PROVENIENTI DA ESERCIZI PRECEDENTI

Capitolo	Anno	RESIDUI PASSIVI a inizio esercizio	PAGAMENTI in C/RESIDUI	ELIMINAZIONI in economia (v.note)	ELIMINAZIONI in perenzione (v.note)	RESIDUI anni precedenti a fine esercizio
32030143	2009	860.613,17	95.830,27	0,00	0,00	764.782,90
	2010	167.083,28	42.064,43	0,00	0,00	125.018,85
	2011	20.367,50	0,00	0,00	0,00	20.367,50
	2013	235.402,89	168.174,43	0,00	0,00	67.228,46
	Totale	1.283.466,84	306.069,13	0,00	0,00	977.397,71
32030144	2013	76.310,32	76.310,32	0,00	0,00	0,00
32030145	2013	833.438,10	833.438,10	0,00	0,00	0,00
32030146	2013	323.337,70	224.731,06	0,00	0,00	98.606,64
32030147	2013	100.000,00	100.000,00	0,00	0,00	0,00
32030148	2013	57.106,34	57.106,34	0,00	0,00	0,00
32030149	2013	131.041,64	131.041,64	0,00	0,00	0,00
32030150	2013	49.150,36	49.150,36	0,00	0,00	0,00
32030151						
32030152						
32030153						
32030154						
32030155	2009	138.805,64	0,00	0,00	0,00	138.805,64
	2010	4.301,00	0,00	0,00	0,00	4.301,00
	Totale	143.106,64	0,00	0,00	0,00	143.106,64
32030156						
32030157						
32030158						
32030159						
32030160						
32030161	2013	47.429,76	47.429,76	0,00	0,00	0,00



GESTIONE RESIDUI PASSIVI PROVENIENTI DA ESERCIZI PRECEDENTI

Capitolo	Anno	RESIDUI PASSIVI a inizio esercizio	PAGAMENTI in C/RESIDUI	ELIMINAZIONI in economia (v.note)	ELIMINAZIONI in perenzione (v.note)	RESIDUI anni precedenti a fine esercizio
32030162	2009	250.000,00	0,00	0,00	0,00	250.000,00
32030163	2010	31.500,00	0,00	0,00	0,00	31.500,00
32030164						
32030165	2013	3.815.637,74	3.812.081,48	0,12	0,00	3.556,14
32030166						
32030167	2013	3.508.711,17	3.507.205,40	0,00	0,00	1.505,77
32030168						
32030170						
32030171						
32030172						
32030173						
32030174						
32030175	2013	139.475,98	139.475,98	0,00	0,00	0,00
32030176						
32030177	2012	126.753,02	126.753,02	0,00	0,00	0,00
	2013	126.753,02	126.753,02	0,00	0,00	0,00
	Totale	253.506,04	253.506,04	0,00	0,00	0,00
32030178						
32030179	2013	435.100,00	435.100,00	0,00	0,00	0,00
32030180						
32030301						
32030302						
32030303						
32030304						



GESTIONE RESIDUI PASSIVI PROVENIENTI DA ESERCIZI PRECEDENTI

Capitolo	Anno	RESIDUI PASSIVI a inizio esercizio	PAGAMENTI in C/RESIDUI	ELIMINAZIONI in economia (v.note)	ELIMINAZIONI in perenzione (v.note)	RESIDUI anni precedenti a fine esercizio
32030401	2013	21.210,00	21.210,00	0,00	0,00	0,00
32040104						
32040105						
32040223	2009	279.413,81	242.603,11	4.908,86	0,00	31.901,84
	2011	231.119,06	64.792,48	48.989,89	0,00	117.336,69
	2013	807.770,49	747.770,49	0,00	0,00	60.000,00
	Totale	1.318.303,36	1.055.166,08	53.898,75	0,00	209.238,53
32040224						
32040225						
32040226	2010	15.192,19	4.422,16	10.770,03	0,00	0,00
32040228						
32040229						
32040230	2013	281.681,19	238.975,82	0,00	0,00	42.705,37
32040231	2013	137.011,97	137.011,97	0,00	0,00	0,00
32040232						
32040233						
32040234						
32040235						
32040236						
32040237						
32040238	2009	255.619,63	219.312,94	36.306,69	0,00	0,00
	2011	254.526,36	0,00	0,00	0,00	254.526,36
	2013	986.971,88	610.062,32	0,00	0,00	376.909,56
	Totale	1.497.117,87	829.375,26	36.306,69	0,00	631.435,92
32040239						



GESTIONE RESIDUI PASSIVI PROVENIENTI DA ESERCIZI PRECEDENTI

Capitolo	Anno	RESIDUI PASSIVI a inizio esercizio	PAGAMENTI in C/RESIDUI	ELIMINAZIONI in economia (v.note)	ELIMINAZIONI in perenzione (v.note)	RESIDUI anni precedenti a fine esercizio
32040240						
32040241						
32040242						
32040243						
32040244						
32040245	2013	600.702,32	600.702,32	0,00	0,00	0,00
32040246	2011	800.000,00	0,00	0,00	0,00	800.000,00
32040247						
32040249	2013	38.872,00	38.872,00	0,00	0,00	0,00
32040252						
32040255						
32040256						
32040257						
32040258						
32040259						
32040260						
32040314						
32040315						
32040316						
32040317						
32040318						
32040319						
32040320	2010	1.990.361,24	278.367,10	220.573,44	0,00	1.491.420,70
32040321						



GESTIONE RESIDUI PASSIVI PROVENIENTI DA ESERCIZI PRECEDENTI

Capitolo	Anno	RESIDUI PASSIVI a inizio esercizio	PAGAMENTI in C/RESIDUI	ELIMINAZIONI in economia (v.note)	ELIMINAZIONI in perenzione (v.note)	RESIDUI anni precedenti a fine esercizio
32040322						
32040323						
32040324						
32040408						
32040409						
32040410						
32040510						
32040511	2009	861.610,00	0,00	0,00	0,00	861.610,00
	2011	2.021.399,62	0,00	0,00	0,00	2.021.399,62
	2013	5.038.475,43	5.038.475,43	0,00	0,00	0,00
	Totale	7.921.485,05	5.038.475,43	0,00	0,00	2.883.009,62
32040512						
32040513						
32040514						
32040516						
32040517						
32040518						
32040519	2013	547.173,84	0,00	0,00	0,00	547.173,84
32040520						
32040521						
32040522						
32040523						
32040524						
32050101						
32050123						



GESTIONE RESIDUI PASSIVI PROVENIENTI DA ESERCIZI PRECEDENTI

Capitolo	Anno	RESIDUI PASSIVI a inizio esercizio	PAGAMENTI in C/RESIDUI	ELIMINAZIONI in economia (v.note)	ELIMINAZIONI in perenzione (v.note)	RESIDUI anni precedenti a fine esercizio
32050124						
32050127						
32050129	2013	7.039,74	7.034,80	4,94	0,00	0,00
32050130						
32050131						
32050132						
32050135						
32050136						
32050137						
32050138						
32060101						
32060102						
32060103						
32060201						
33010109						
33010110						
33010201	2011	101.265,86	0,00	0,00	0,00	101.265,86
	2013	261.401,85	225.892,81	0,00	0,00	35.509,04
	Totale	362.667,71	225.892,81	0,00	0,00	136.774,90
33010202						
33010203						
33020105						
33020201						



GESTIONE RESIDUI PASSIVI PROVENIENTI DA ESERCIZI PRECEDENTI

Capitolo	Anno	RESIDUI PASSIVI a inizio esercizio	PAGAMENTI in C/RESIDUI	ELIMINAZIONI in economia (v.note)	ELIMINAZIONI in perenzione (v.note)	RESIDUI anni precedenti a fine esercizio
33020202	2009	1.080.000,00	540.000,00	243.784,61	0,00	296.215,39
	2010	58.803,39	58.803,39	0,00	0,00	0,00
	Totale	1.138.803,39	598.803,39	243.784,61	0,00	296.215,39
33020203	2009	4.155,80	0,00	0,00	0,00	4.155,80
	2010	74.930,57	14.022,68	0,00	0,00	60.907,89
	2013	2.791.869,34	2.650.924,80	0,00	0,00	140.944,54
	Totale	2.870.955,71	2.664.947,48	0,00	0,00	206.008,23
33020204	2010	834.864,00	385.008,01	0,00	0,00	449.855,99
	2013	698.125,00	0,00	0,00	0,00	698.125,00
	Totale	1.532.989,00	385.008,01	0,00	0,00	1.147.980,99
33020205	2009	3.778.255,91	243.535,00	430.099,52	0,00	3.104.621,39
	2010	8.826.083,96	730.552,57	779.317,34	0,00	7.316.214,05
	Totale	12.604.339,87	974.087,57	1.209.416,86	0,00	10.420.835,44
33020206	2010	784.255,15	168.098,66	0,00	0,00	616.156,49
	2011	800.000,00	0,00	0,00	0,00	800.000,00
	Totale	1.584.255,15	168.098,66	0,00	0,00	1.416.156,49
33020207	2013	703.791,54	703.791,54	0,00	0,00	0,00
33020208						
33020209						
33020210						
33020211						
33020212						
33020213						
33020301						



GESTIONE RESIDUI PASSIVI PROVENIENTI DA ESERCIZI PRECEDENTI

Capitolo	Anno	RESIDUI PASSIVI a inizio esercizio	PAGAMENTI in C/RESIDUI	ELIMINAZIONI in economia (v.note)	ELIMINAZIONI in perenzione (v.note)	RESIDUI anni precedenti a fine esercizio
33020302						
33030103	2011	38.010,31	0,00	0,00	0,00	38.010,31
	2013	590.284,51	590.190,05	0,00	0,00	94,46
	Totale	628.294,82	590.190,05	0,00	0,00	38.104,77
33030104	2009	2.546.406,33	0,00	0,00	0,00	2.546.406,33
	2010	5.090.732,47	837.600,00	0,00	0,00	4.253.132,47
	2011	2.138,29	0,00	0,00	0,00	2.138,29
	2012	33.215,76	0,00	0,00	0,00	33.215,76
	2013	41.544,72	38.397,40	0,00	0,00	3.147,32
	Totale	7.714.037,57	875.997,40	0,00	0,00	6.838.040,17
33030118	2009	17.601,16	0,00	0,00	0,00	17.601,16
	2010	401.216,81	398.516,31	0,00	0,00	2.700,50
	Totale	418.817,97	398.516,31	0,00	0,00	20.301,66
33030119						
33030120	2013	333.657,17	333.657,17	0,00	0,00	0,00
33030121	2010	158.779,23	48.444,21	0,00	0,00	110.335,02
	2011	22.045,86	0,00	0,00	0,00	22.045,86
	2013	447.235,43	0,00	0,00	0,00	447.235,43
	Totale	628.060,52	48.444,21	0,00	0,00	579.616,31
33030122	2009	996.925,35	0,00	0,00	0,00	996.925,35
	2010	4.391.798,56	780.644,04	0,00	0,00	3.611.154,52
	Totale	5.388.723,91	780.644,04	0,00	0,00	4.608.079,87
33030123						
33030124						
33030201	2009	194.724,29	0,00	0,00	0,00	194.724,29



GESTIONE RESIDUI PASSIVI PROVENIENTI DA ESERCIZI PRECEDENTI

Capitolo	Anno	RESIDUI PASSIVI a inizio esercizio	PAGAMENTI in C/RESIDUI	ELIMINAZIONI in economia (v.note)	ELIMINAZIONI in perenzione (v.note)	RESIDUI anni precedenti a fine esercizio
33030301	2010	3.030.990,80	337.406,91	0,00	0,00	2.693.583,89
	2013	118.802,54	118.802,54	0,00	0,00	0,00
	Totale	3.149.793,34	456.209,45	0,00	0,00	2.693.583,89
33030401						
33030402						
33040101						
33040102	2009	2.397,59	0,00	0,00	0,00	2.397,59
	2010	1.805.772,74	181.247,98	0,00	0,00	1.624.524,76
	Totale	1.808.170,33	181.247,98	0,00	0,00	1.626.922,35
33040103	2009	560.000,00	300.000,00	0,00	0,00	260.000,00
	2010	5.000.000,00	350.000,00	0,00	0,00	4.650.000,00
	Totale	5.560.000,00	650.000,00	0,00	0,00	4.910.000,00
33040201						
35020101						
35020102						
35020104						
35020105						
35020106						
35020107						
35020108						
35020109						
35020110						
35020111						
35020112						



GESTIONE RESIDUI PASSIVI PROVENIENTI DA ESERCIZI PRECEDENTI

Capitolo	Anno	RESIDUI PASSIVI a inizio esercizio	PAGAMENTI in C/RESIDUI	ELIMINAZIONI in economia (v.note)	ELIMINAZIONI in perenzione (v.note)	RESIDUI anni precedenti a fine esercizio
35020113						
35020114						
35020115						
35020116						
35020117						
35020118						
35020119						
35020120						
35030101						
35030102						
35030103						
35030104						
35030201						
35030202						
36010101	2013	550.000,00	0,00	0,00	0,00	550.000,00
36010102	2010	1.750.000,00	0,00	0,00	0,00	1.750.000,00
	2011	1.391.365,00	0,00	0,00	0,00	1.391.365,00
	2013	1.500.000,00	0,00	0,00	0,00	1.500.000,00
	Totale	4.641.365,00	0,00	0,00	0,00	4.641.365,00
36010103	2009	50.000,00	0,00	0,00	0,00	50.000,00
	2010	50.000,00	0,00	0,00	0,00	50.000,00
	2011	45.000,00	0,00	0,00	0,00	45.000,00
	2012	31.500,00	0,00	0,00	0,00	31.500,00
	Totale	176.500,00	0,00	0,00	0,00	176.500,00



GESTIONE RESIDUI PASSIVI PROVENIENTI DA ESERCIZI PRECEDENTI

Capitolo	Anno	RESIDUI PASSIVI a inizio esercizio	PAGAMENTI in C/RESIDUI	ELIMINAZIONI in economia (v.note)	ELIMINAZIONI in perenzione (v.note)	RESIDUI anni precedenti a fine esercizio
37010101	2010	1.483.672,16	0,00	1.483.672,16	0,00	0,00
	2012	79.076,83	0,00	0,00	0,00	79.076,83
	2013	2.529.963,35	2.300.563,52	0,00	0,00	229.399,83
	Totale	4.092.712,34	2.300.563,52	1.483.672,16	0,00	308.476,66
37010102	2012	45.873,69	0,00	0,00	0,00	45.873,69
37010103						
37010104						
37010201	2011	2.558.985,23	801.238,35	0,00	0,00	1.757.746,88
	2013	516.000,00	516.000,00	0,00	0,00	0,00
	Totale	3.074.985,23	1.317.238,35	0,00	0,00	1.757.746,88
37010202	2010	3.824.390,90	0,00	2.096.032,60	0,00	1.728.358,30
	2012	2.410.882,45	2.284.358,04	37.898,81	0,00	88.625,60
	2013	679.281,71	282.808,58	0,00	0,00	396.473,13
	Totale	6.914.555,06	2.567.166,62	2.133.931,41	0,00	2.213.457,03
37010203	2009	1.614.240,93	50.066,70	0,00	0,00	1.564.174,23
	2012	2.254,59	0,00	0,00	0,00	2.254,59
	2013	179.554,23	120.145,06	0,00	0,00	59.409,17
	Totale	1.796.049,75	170.211,76	0,00	0,00	1.625.837,99
37010301	2012	280.000,00	269.174,38	10.825,62	0,00	0,00
37010302	2009	1.530.479,75	48.794,70	7.232,64	0,00	1.474.452,41
	2010	7.852.537,56	1.547.520,41	3.000.000,00	0,00	3.305.017,15
	2011	2.033.849,52	320.789,30	0,00	0,00	1.713.060,22
	2013	175.000,00	171.318,59	3.681,41	0,00	0,00
	Totale	11.591.866,83	2.088.423,00	3.010.914,05	0,00	6.492.529,78



GESTIONE RESIDUI PASSIVI PROVENIENTI DA ESERCIZI PRECEDENTI

Capitolo	Anno	RESIDUI PASSIVI a inizio esercizio	PAGAMENTI in C/RESIDUI	ELIMINAZIONI in economia (v.nota)	ELIMINAZIONI in perenzione (v.nota)	RESIDUI anni precedenti a fine esercizio
37010401	2009	472.513,74	0,00	290.731,54	0,00	181.782,20
	2010	646.668,97	0,00	0,00	0,00	646.668,97
	2012	2.000.000,00	0,00	0,00	0,00	2.000.000,00
	Totale	3.119.182,71	0,00	290.731,54	0,00	2.828.451,17
37010501	2009	770.589,74	40.380,00	0,00	0,00	730.209,74
	2012	120.000,00	0,00	0,00	0,00	120.000,00
	Totale	890.589,74	40.380,00	0,00	0,00	850.209,74
37010502	2010	54.000,00	0,00	0,00	0,00	54.000,00
	2012	42.142,89	0,00	0,00	0,00	42.142,89
	2013	1.756.352,41	0,00	0,00	0,00	1.756.352,41
	Totale	1.852.495,30	0,00	0,00	0,00	1.852.495,30
37010601	2009	22.930,37	0,00	0,00	0,00	22.930,37
	2013	2.225.141,19	609.131,05	0,00	0,00	1.616.010,14
	Totale	2.248.071,56	609.131,05	0,00	0,00	1.638.940,51
37020101						
37020102	2012	880.000,00	0,00	0,00	0,00	880.000,00
37030101	2013	10.964.000,00	9.237.000,00	160.000,00	0,00	1.567.000,00
41010201						
42010108	2009	769.220,63	52.358,42	88.626,16	0,00	628.236,05
	2010	14.579,62	0,00	4.507,76	0,00	10.071,86
	2011	794.859,52	0,00	0,00	0,00	794.859,52
	2012	7.669,90	0,00	0,00	0,00	7.669,90
	Totale	1.586.329,67	52.358,42	93.133,92	0,00	1.440.837,33



GESTIONE RESIDUI PASSIVI PROVENIENTI DA ESERCIZI PRECEDENTI

Capitolo	Anno	RESIDUI PASSIVI a inizio esercizio	PAGAMENTI in C/RESIDUI	ELIMINAZIONI in economia (v.note)	ELIMINAZIONI in perenzione (v.note)	RESIDUI anni precedenti a fine esercizio
42010109	2009	2.133.863,51	669.783,36	0,00	0,00	1.464.080,15
	2010	2.927.169,03	813.112,89	0,00	0,00	2.114.056,14
	2013	294.269,13	4.233,90	0,00	0,00	290.035,23
	Totale	5.355.301,67	1.487.130,15	0,00	0,00	3.868.171,52
42010111						
42010112						
42010113	2010	3.656.393,82	932.314,98	0,00	0,00	2.724.078,84
	2013	1.389.143,25	4.233,90	0,00	0,00	1.384.909,35
	Totale	5.045.537,07	936.548,88	0,00	0,00	4.108.988,19
42010114	2010	571.394,54	158.747,55	394.753,67	0,00	17.893,32
	2011	924.869,47	365.566,02	466.952,34	0,00	92.351,11
	2012	724.629,14	155.196,81	364.718,29	0,00	204.714,04
	2013	232.000,00	0,00	0,00	0,00	232.000,00
	Totale	2.452.893,15	679.510,38	1.226.424,30	0,00	546.958,47
42010115						
42010116						
42010117						
42020101						
42020102						
42020103						
42020205						
42020206						
42020207						
42020208						
42020209						



GESTIONE RESIDUI PASSIVI PROVENIENTI DA ESERCIZI PRECEDENTI

Capitolo	Anno	RESIDUI PASSIVI a inizio esercizio	PAGAMENTI in C/RESIDUI	ELIMINAZIONI in economia (v.note)	ELIMINAZIONI in perenzione (v.note)	RESIDUI anni precedenti a fine esercizio
42020314						
43010105	2013	879.680,00	873.600,00	0,00	0,00	6.080,00
43010106						
43010107						
43010204						
43010205	2009	99.504,65	53.138,09	0,00	0,00	46.366,56
43010206						
43020106						
43020107	2013	89.066,71	32.946,26	0,00	0,00	56.120,45
43020108	2013	432.373,36	0,00	0,00	0,00	432.373,36
43020109	2013	446.000,00	344.475,57	0,00	0,00	101.524,43
43020110						
43020111						
43020115						
43020209	2013	76.055,85	65.489,90	0,00	0,00	10.565,95
43020212						
43020213						
43020214						
43020215						
43020216						
43020217						
43020218						
43020219						
43020220						



GESTIONE RESIDUI PASSIVI PROVENIENTI DA ESERCIZI PRECEDENTI

Capitolo	Anno	RESIDUI PASSIVI a inizio esercizio	PAGAMENTI in C/RESIDUI	ELIMINAZIONI in economia (v.note)	ELIMINAZIONI in perenzione (v.note)	RESIDUI anni precedenti a fine esercizio
43020303	2013	560.000,00	560.000,00	0,00	0,00	0,00
43020304						
43020305						
43020306						
43020307						
43020402						
43020403						
43020404						
43020503						
43020505						
43020506						
43020507						
43020508						
43020509						
43020601						
43020602						
43020701						
43020702	2013	700.000,00	700.000,00	0,00	0,00	0,00
43030102						
43030103	2009	3.144.658,86	13.602,41	0,00	0,00	3.131.056,45
43030201	2013	60.791,79	52.133,62	0,00	0,00	8.658,17
43030202						
43030401						
43030501						



GESTIONE RESIDUI PASSIVI PROVENIENTI DA ESERCIZI PRECEDENTI

Capitolo	Anno	RESIDUI PASSIVI a inizio esercizio	PAGAMENTI in C/RESIDUI	ELIMINAZIONI in economia (v.note)	ELIMINAZIONI in perenzione (v.note)	RESIDUI anni precedenti a fine esercizio
43040101						
43040102						
43040201						
43040202						
43040203						
43040204	2013	890.269,14	890.269,14	0,00	0,00	0,00
43040205						
43040206						
43040207						
45010101						
45010102						
45010201						
46010101	2013	5.300.000,00	0,00	0,00	0,00	5.300.000,00
47010101	2010	4.692.021,22	1.009.576,32	0,00	0,00	3.682.444,90
47010201	2010	4.189.883,97	2.259.433,55	0,00	0,00	1.930.450,42
47010301						
47010302						
48010101						
48010102	2010	77.195,00	0,00	0,00	0,00	77.195,00
	2012	8.120.676,73	0,00	1.225.403,50	0,00	6.895.273,23
	2013	2.646.214,29	0,00	0,00	0,00	2.646.214,29
	Totale	10.844.086,02	0,00	1.225.403,50	0,00	9.618.682,52



GESTIONE RESIDUI PASSIVI PROVENIENTI DA ESERCIZI PRECEDENTI

Capitolo	Anno	RESIDUI PASSIVI a inizio esercizio	PAGAMENTI in C/RESIDUI	ELIMINAZIONI in economia (v.note)	ELIMINAZIONI in perenzione (v.note)	RESIDUI anni precedenti a fine esercizio
48010103	2009	5.065.964,68	2.000.000,00	2.459.773,88	0,00	606.190,80
	2012	7.500.000,00	2.000.000,00	0,00	0,00	5.500.000,00
	Totale	12.565.964,68	4.000.000,00	2.459.773,88	0,00	6.106.190,80
48010104						
48020101	2009	95.297,49	10.059,40	85.238,09	0,00	0,00
	2012	343.745,41	58.625,85	235.335,82	0,00	49.783,74
	2013	26.500.000,00	26.500.000,00	0,00	0,00	0,00
	Totale	26.939.042,90	26.568.685,25	320.573,91	0,00	49.783,74
49010101	2013	2.821.850,00	163.482,03	1.558.879,97	0,00	1.099.488,00
49010102						
49010103						
49020101	2013	1.677.417,86	539.461,62	650.485,92	0,00	487.470,32
49020102	2013	29.792.933,54	8.331.151,93	3.176.647,50	0,00	18.285.134,11
49020103	2013	986.000,00	292.360,09	480.000,00	0,00	213.639,91
49020104						
49030101						
49040101	2013	240.000,00	0,00	0,00	0,00	240.000,00
49040102	2013	5.734.236,53	3.347.205,24	0,00	0,00	2.387.031,29
49040103	2013	129.896,19	0,00	0,00	0,00	129.896,19
49040104	2013	8.582.745,61	1.433.575,44	1.267.695,58	0,00	5.881.474,59
49050101	2013	50.000,00	27.000,00	0,00	0,00	23.000,00



GESTIONE RESIDUI PASSIVI PROVENIENTI DA ESERCIZI PRECEDENTI

Capitolo	Anno	RESIDUI PASSIVI a inizio esercizio	PAGAMENTI in C/RESIDUI	ELIMINAZIONI in economia (v.note)	ELIMINAZIONI in perenzione (v.note)	RESIDUI anni precedenti a fine esercizio
49060101	2009	58.600,00	0,00	42.000,00	0,00	16.600,00
	2010	91.820,01	0,00	63.000,00	0,00	28.820,01
	2011	174.201,22	8.000,00	0,00	0,00	166.201,22
	2012	3.000.867,86	0,00	2.000.867,86	0,00	1.000.000,00
	Totale	3.325.489,09	8.000,00	2.105.867,86	0,00	1.211.621,23
52010110						
52010112						
52010113						
52010114						
52010239						
52010240	2013	732.840,00	153.432,00	0,00	0,00	579.408,00
52010243						
52010244						
52010250						
52010252						
52010253						
52010256						
52010258						
52010259						
52010261	2013	240.313,25	194.913,25	0,00	0,00	45.400,00
52010262						
52010263	2013	631.000,00	290.800,00	0,00	0,00	340.200,00
52010264						
52010265						
52010266						



GESTIONE RESIDUI PASSIVI PROVENIENTI DA ESERCIZI PRECEDENTI

Capitolo	Anno	RESIDUI PASSIVI a inizio esercizio	PAGAMENTI in C/RESIDUI	ELIMINAZIONI in economia (v.note)	ELIMINAZIONI in perenzione (v.note)	RESIDUI anni precedenti a fine esercizio
52010267						
52010604						
52010605						
52020111	2013	150.000,00	40.242,00	0,00	0,00	109.758,00
52020112						
52020204						
52020301	2013	400.000,00	0,00	0,00	0,00	400.000,00
52030112						
52030113						
52030115						
52030116	2010	173.084,56	47.499,22	0,00	0,00	125.585,34
52030117						
52030118						
53010101	2009	893.816,34	0,00	0,00	0,00	893.816,34
53010102	2011	35.113,00	0,00	0,00	0,00	35.113,00
53010103						
53010104						
53010105	2009	2.643.508,02	1.040.347,67	647.721,25	0,00	955.439,10
	2010	159.393,99	159.393,99	0,00	0,00	0,00
	Totale	2.802.902,01	1.199.741,66	647.721,25	0,00	955.439,10
53010201						
53010202	2009	235.000,00	120.773,50	868,00	0,00	113.358,50
53010301						
53020101	2009	1.846.805,18	94.026,92	0,00	0,00	1.752.778,26



GESTIONE RESIDUI PASSIVI PROVENIENTI DA ESERCIZI PRECEDENTI

Capitolo	Anno	RESIDUI PASSIVI a inizio esercizio	PAGAMENTI in C/RESIDUI	ELIMINAZIONI in economia (v.note)	ELIMINAZIONI in perenzione (v.note)	RESIDUI anni precedenti a fine esercizio
53020201	2013	650.000,00	650.000,00	0,00	0,00	0,00
54010101						
54010102	2009	48.858,00	0,00	0,00	0,00	48.858,00
	2010	40.715,00	0,00	0,00	0,00	40.715,00
	2011	45.000,00	0,00	0,00	0,00	45.000,00
	2012	31.500,00	0,00	0,00	0,00	31.500,00
	Totale	166.073,00	0,00	0,00	0,00	166.073,00
54010103						
54010201						
54010202						
54010203	2009	20.402,50	0,00	0,00	0,00	20.402,50
	2010	40.715,00	0,00	0,00	0,00	40.715,00
	2011	45.000,00	0,00	0,00	0,00	45.000,00
	2012	31.500,00	0,00	0,00	0,00	31.500,00
	Totale	137.617,50	0,00	0,00	0,00	137.617,50
55010101						
55010102						
55010103						
55010104						
56010101	2010	5.799.457,16	798.646,85	3.437.062,19	0,00	1.563.748,12
	2012	822.000,00	46.931,39	0,00	0,00	775.068,61
	2013	8.224.345,27	360.000,00	6.842.500,00	0,00	1.021.845,27
	Totale	14.845.802,43	1.205.578,24	10.279.562,19	0,00	3.360.662,00



GESTIONE RESIDUI PASSIVI PROVENIENTI DA ESERCIZI PRECEDENTI

Capitolo	Anno	RESIDUI PASSIVI a inizio esercizio	PAGAMENTI in C/RESIDUI	ELIMINAZIONI in economia (v.note)	ELIMINAZIONI in perenzione (v.note)	RESIDUI anni precedenti a fine esercizio
56010102	2011	485.701,89	170.396,53	73.053,73	0,00	242.251,63
	2012	2.569.466,70	875.087,32	86.736,76	0,00	1.607.642,62
	2013	3.966.755,92	502.241,48	475.721,51	0,00	2.988.792,93
	Totale	7.021.924,51	1.547.725,33	635.512,00	0,00	4.838.687,18
56010103	2009	519.858,19	0,00	154.751,92	0,00	365.106,27
	2010	40.311,40	0,00	40.311,40	0,00	0,00
	2011	1.251.745,69	148.129,12	799.402,94	0,00	304.213,63
	2012	907.914,82	386.785,17	26.358,44	0,00	494.771,21
	2013	3.645.932,80	1.709.814,08	340,56	0,00	1.935.778,16
	Totale	6.365.762,90	2.244.728,37	1.021.165,26	0,00	3.099.869,27
56010104	2013	662.017,22	603.017,22	0,00	0,00	59.000,00
56010105						
61010101						
61010102						
61010103						
61010104						
61010105						
61010106						
61010119						
61010120	2013	47.321.166,50	46.730.529,90	0,00	0,00	590.636,60
61010157						
61010158						
61010163						
61010166						
61010167						



GESTIONE RESIDUI PASSIVI PROVENIENTI DA ESERCIZI PRECEDENTI

Capitolo	Anno	RESIDUI PASSIVI a inizio esercizio	PAGAMENTI in C/RESIDUI	ELIMINAZIONI in economia (v.note)	ELIMINAZIONI in perenzione (v.note)	RESIDUI anni precedenti a fine esercizio
61010168						
61010169						
61010170						
61010171						
61010172						
61010173						
61010174						
61010175						
61010176						
61010177						
61010178						
61010179	2013	6.200.000,00	6.200.000,00	0,00	0,00	0,00
61010180						
61010181						
61010182						
61010183						
61010184						
61010185						
61010186						
61010187	2013	44.155.163,15	44.155.162,34	0,81	0,00	0,00
61010188						
61010189						
61010190						
61010191						



GESTIONE RESIDUI PASSIVI PROVENIENTI DA ESERCIZI PRECEDENTI

Capitolo	Anno	RESIDUI PASSIVI a inizio esercizio	PAGAMENTI in C/RESIDUI	ELIMINAZIONI in economia (v.note)	ELIMINAZIONI in perenzione (v.note)	RESIDUI anni precedenti a fine esercizio
61010192						
61010193						
61010194						
61010195						
61010196						
61010197						
61010198						
61010199						
61010219						
61010221						
61010319						
61010320						
61010409						
61010410						
61010411						
61010412						
61010413						
61010414						
61010415						
61010416						
61020107						
61020108						
61020109						
61020110						



GESTIONE RESIDUI PASSIVI PROVENIENTI DA ESERCIZI PRECEDENTI

Capitolo	Anno	RESIDUI PASSIVI a inizio esercizio	PAGAMENTI in C/RESIDUI	ELIMINAZIONI in economia (v.note)	ELIMINAZIONI in perenzione (v.note)	RESIDUI anni precedenti a fine esercizio
61020111						
61020112	2013	15.515,47	7.025,85	0,00	0,00	8.489,62
61030104						
61030201						
61030303						
61030304						
61030305						
61030306						
61030510						
61030511						
61030512						
61040112	2013	29.486,54	12.247,13	0,00	0,00	17.239,41
61040113						
61040204						
61040205	2013	40.351,00	39.001,00	0,00	0,00	1.350,00
61040206						
61040207						
61040208						
61040209						
61040210						
61040211						
61040212						
61040213						
61040214						

**GESTIONE RESIDUI PASSIVI PROVENIENTI DA ESERCIZI PRECEDENTI**

Capitolo	Anno	RESIDUI PASSIVI a inizio esercizio	PAGAMENTI in C/RESIDUI	ELIMINAZIONI in economia (v.note)	ELIMINAZIONI in perenzione (v.note)	RESIDUI anni precedenti a fine esercizio
61040215	2013	35.000,00	0,00	0,00	0,00	35.000,00
61040216						
61040217						
61040218						
61040219						
61040220						
61040301						
61050102	2013	219.000,00	219.000,00	0,00	0,00	0,00
61050103						
61050104						
61050105						
61050302						
61050303						
61050304						
61050405						
61050406						
61050407						
61050408						
61050410						
61050411						
61050412						
61050413						
61050414						
61050415						



GESTIONE RESIDUI PASSIVI PROVENIENTI DA ESERCIZI PRECEDENTI

Capitolo	Anno	RESIDUI PASSIVI a inizio esercizio	PAGAMENTI in C/RESIDUI	ELIMINAZIONI in economia (v.note)	ELIMINAZIONI in perenzione (v.note)	RESIDUI anni precedenti a fine esercizio
61050416						
61050417						
61050419						
61050420						
61050421						
61050422						
61050423						
61050424						
61050425						
61050426	2013	6.870,00	6.870,00	0,00	0,00	0,00
61050427						
61050428						
61050429	2013	18.027,90	6.422,56	0,00	0,00	11.605,34
61050430						
61050431						
61050432						
61050433						
61050434						
61050435						
61050436						
61050437						
61050438						
61050439						
61050440						



GESTIONE RESIDUI PASSIVI PROVENIENTI DA ESERCIZI PRECEDENTI

Capitolo	Anno	RESIDUI PASSIVI a inizio esercizio	PAGAMENTI in C/RESIDUI	ELIMINAZIONI in economia (v.note)	ELIMINAZIONI in perenzione (v.note)	RESIDUI anni precedenti a fine esercizio
61050441						
61050442						
61050443						
61050444	2013	18.665,26	18.654,17	11,09	0,00	0,00
61050445						
61050446	2013	3.376,11	0,00	0,00	0,00	3.376,11
61050447						
61050448						
61050449	2013	4.000,00	1.734,84	0,00	0,00	2.265,16
61050450						
61050451						
61050452						
61050453						
61050454						
61050455						
61050456						
61050457						
61060114						
61060115						
61060116						
61060117						
61060118						
61060119						
61060120						



GESTIONE RESIDUI PASSIVI PROVENIENTI DA ESERCIZI PRECEDENTI

Capitolo	Anno	RESIDUI PASSIVI a inizio esercizio	PAGAMENTI in C/RESIDUI	ELIMINAZIONI in economia (v.note)	ELIMINAZIONI in perenzione (v.note)	RESIDUI anni precedenti a fine esercizio
61060121						
61060122						
61060123						
61060124						
61060125						
61060126	2013	77.900,00	9.902,64	0,00	0,00	67.997,36
61060127						
61060128	2013	1.038.568,12	38.568,12	260.190,35	0,00	739.809,65
61060129	2013	1.000.000,00	0,00	210.376,90	0,00	789.623,10
61060130	2013	1.000.000,00	5.776,70	232.600,20	0,00	761.623,10
61060131						
61060132						
61060133						
61060134						
61060135						
61060136						
61060137						
61060138						
61060139						
61060140						
61060141						
61060142						
61060143						
61060144						



GESTIONE RESIDUI PASSIVI PROVENIENTI DA ESERCIZI PRECEDENTI

Capitolo	Anno	RESIDUI PASSIVI a inizio esercizio	PAGAMENTI in C/RESIDUI	ELIMINAZIONI in economia (v.note)	ELIMINAZIONI in perenzione (v.note)	RESIDUI anni precedenti a fine esercizio
61060145						
61060146						
61060147						
61060148						
61060149						
61060150						
61060151						
61060152						
61060153						
61060154						
61060155						
61060201	2013	10.283.894,67	0,00	0,00	0,00	10.283.894,67
62010110						
62010111						
62010112						
62010113						
62010114						
62010115						
62010203	2013	1.197.000,00	988.821,31	0,00	0,00	208.178,69
62010206						
62010207						
62010208						
62010210						
62010211						



GESTIONE RESIDUI PASSIVI PROVENIENTI DA ESERCIZI PRECEDENTI

Capitolo	Anno	RESIDUI PASSIVI a inizio esercizio	PAGAMENTI in C/RESIDUI	ELIMINAZIONI in economia (v.note)	ELIMINAZIONI in perenzione (v.note)	RESIDUI anni precedenti a fine esercizio
62010212						
62010213	2013	877.804,38	469.475,89	0,00	0,00	408.328,49
62010214	2013	28.027,27	0,00	0,00	0,00	28.027,27
62010215						
62010216						
62010217						
62010218						
62010302						
62010303						
62010506						
62010508						
62010511						
62010513						
62010516						
62010520						
62010521						
62010522	2013	150.000,00	150.000,00	0,00	0,00	0,00
62010523						
62010524	2013	785.640,00	785.640,00	0,00	0,00	0,00
62010525						
62010526						
62010527						
62010528						
62010529						



GESTIONE RESIDUI PASSIVI PROVENIENTI DA ESERCIZI PRECEDENTI

Capitolo	Anno	RESIDUI PASSIVI a inizio esercizio	PAGAMENTI in C/RESIDUI	ELIMINAZIONI in economia (v.note)	ELIMINAZIONI in perenzione (v.note)	RESIDUI anni precedenti a fine esercizio
62010560						
62010604						
62010606						
62010608						
62010609	2013	125.175,00	125.175,00	0,00	0,00	0,00
62010610						
62010611						
62010612						
62010613						
62010614	2013	98.421,78	98.421,78	0,00	0,00	0,00
62010615						
62010616	2013	190.212,71	81.507,26	0,00	0,00	108.705,45
62010617	2013	251.724,17	244.827,17	0,00	0,00	6.897,00
62010618	2013	112.551,01	92.404,82	0,00	0,00	20.146,19
62010619	2013	202.123,33	158.244,20	0,00	0,00	43.879,13
62010620						
62010621						
62010622						
62010623						
62010624						
62010705						
62010716	2013	25.000,00	25.000,00	0,00	0,00	0,00
62010719						
62010720						



GESTIONE RESIDUI PASSIVI PROVENIENTI DA ESERCIZI PRECEDENTI

Capitolo	Anno	RESIDUI PASSIVI a inizio esercizio	PAGAMENTI in C/RESIDUI	ELIMINAZIONI in economia (v.note)	ELIMINAZIONI in perenzione (v.note)	RESIDUI anni precedenti a fine esercizio
62010721						
62010722						
62010723	2013	450.000,00	100.000,00	0,00	0,00	350.000,00
62010801						
62020101						
63010101						
64010101	2009	219.394,62	0,00	0,00	0,00	219.394,62
	2012	10.220.000,00	674.352,72	0,00	0,00	9.545.647,28
	Totale	10.439.394,62	674.352,72	0,00	0,00	9.765.041,90
64010102						
64010103						
64010104	2010	11.220.126,32	1.323.114,96	0,00	0,00	9.897.011,36
	2011	179.873,68	0,00	0,00	0,00	179.873,68
	Totale	11.400.000,00	1.323.114,96	0,00	0,00	10.076.885,04
71010103						
71010104						
71010105						
71010106	2013	517.591,73	517.591,73	0,00	0,00	0,00
71010107						
71010108						
71010202	2013	337.107,56	164.916,57	636,46	0,00	171.554,53
71010203						
71010204						
71010205	2009	244.152,45	27.414,12	0,00	0,00	216.738,33



GESTIONE RESIDUI PASSIVI PROVENIENTI DA ESERCIZI PRECEDENTI

Capitolo	Anno	RESIDUI PASSIVI a inizio esercizio	PAGAMENTI in C/RESIDUI	ELIMINAZIONI in economia (v.note)	ELIMINAZIONI in perenzione (v.note)	RESIDUI anni precedenti a fine esercizio
72010203						
72010206						
72010207						
72010301						
72010302						
72010303						
72020101						
72020102						
72020103						
72020104						
72020105						
72030101						
72030103						
72030104	2013	29.910,67	29.910,67	0,00	0,00	0,00
72030105						
72030106						
72030107						
73010101	2012	4.799.434,35	51.020,30	939.186,54	0,00	3.809.227,51
82010414						
82010415						
82010416						
82010417						
82010418						
82010419						



GESTIONE RESIDUI PASSIVI PROVENIENTI DA ESERCIZI PRECEDENTI

Capitolo	Anno	RESIDUI PASSIVI a inizio esercizio	PAGAMENTI in C/RESIDUI	ELIMINAZIONI in economia (v.note)	ELIMINAZIONI in perenzione (v.note)	RESIDUI anni precedenti a fine esercizio
82010420						
82010421						
82010422						
82010423						
82010424						
82010425						
82010426						
82010427						
82010428						
82010429						
82010430						
82010431						
82010432						
82010433						
82010434						
82010435						
83010102						
83010103						
83010202						
83010203						
83010301						
83010302						
83010303						
83010304						



GESTIONE RESIDUI PASSIVI PROVENIENTI DA ESERCIZI PRECEDENTI

Capitolo	Anno	RESIDUI PASSIVI a inizio esercizio	PAGAMENTI in C/RESIDUI	ELIMINAZIONI in economia (v.note)	ELIMINAZIONI in perenzione (v.note)	RESIDUI anni precedenti a fine esercizio
83010305						
83010306						
83010307						
83010308						
83010309						
83010310						
83010311						
83010312						
90000031						
90000033						
90000034						
90000035	2010	5.080,41	0,00	0,00	0,00	5.080,41
	2011	14.817,65	0,00	0,00	0,00	14.817,65
	Totale	19.898,06	0,00	0,00	0,00	19.898,06
90000037						
90000038						
90000039						
90000041						
90000042						
90000043						
90000044						
90000045						
90000046						
90000047						

**GESTIONE RESIDUI PASSIVI PROVENIENTI DA ESERCIZI PRECEDENTI**

Capitolo	Anno	RESIDUI PASSIVI a inizio esercizio	PAGAMENTI in C/RESIDUI	ELIMINAZIONI in economia (v.note)	ELIMINAZIONI in perenzione (v.note)	RESIDUI anni precedenti a fine esercizio
90000048						
90000049						
90000050						
90000054						
90000055						
90000056						
Totale Generale		1.147.513.657,09	566.698.494,22	82.820.434,22	0,00	497.994.728,65

Nota : I provvedimenti di riaccertamento dei residui sono indicati nella Tab. 5.



Area di intervento 1 - Servizi generali

Capitolo	Descrizione	RESIDUI PASSIVI inizio esercizio (RS) Stanz. definitivi di COMPETENZA (CP) Stanz. definitivi di CASSA (CS)	PAGAMENTI n C/RESIDUI (PR) in C/COMPET. (PC) TOTALE PAGAM. (TP)	IMPEGNI (I) Differenza su stanz. di competenza(+) Differenza su stanz. di cassa (+)	ELIMINAZIONE DI RESIDUI Economie (E) Perenzioni (P) TOTALE ELIMINAZ. (TE)	RESIDUI PASSIVI a fine esercizio Da esercizi preced. (EP) Da esercizio comp. (EC) TOTALE RESIDUI (TR)
----------	-------------	---	--	---	---	---

Programma 1.1

Organi Istituzionali

● Funzione obiettivo 1.1.01

Rafforzare il sistema di governo e la capacità amministrativa

UPB 1.1.01.01

Funzionamento del Consiglio Regionale.

11010107 1.1.01.01 Spese correnti di funzionamento - Risorse autonome

SPESA PER IL FUNZIONAMENTO DEL CONSIGLIO REGIONALE, COMPRESA LE	RS	39.077.500,00	PR	39.077.500,00	I	30.000.000,00	E	0,00	EP	0,00
INDENNITA' DEI CONSIGLIERI REGIONALI E LE COMPETENZE DEL PERSONALE	CP	58.000.000,00	PC	30.000.000,00	+-	28.000.000,00	P	0,00	EC	0,00
ADDETTO AGLI UFFICI (LEGGI REGIONALI 14 FEBBRAIO 1996, N.3; 13 MAGGIO	CS	97.077.500,00	TP	69.077.500,00	+-	28.000.000,00	TE	0,00	TR	0,00
1996, N.8 E SUCCESSIVE MODIFICHE E INTEGRAZIONI)										

11010108 1.1.01.01 Spese correnti di funzionamento - Risorse autonome

SPESA RELATIVE AD INDENNITA', ALTRI ASSEGNI FISSI, SPESE ACCESSORIE E	RS		PR	0,00	I	0,00	E	0,00	EP	0,00
CONTRIBUTI DIVERSI A CARICO DELL'ENTE, INERENTI GLI ASSESSORI ED I	CP		PC	0,00	+-	0,00	P	0,00	EC	0,00
SOTTOSEGRETARI ESTERNI, NOMINATI DAL PRESIDENTE DELLA GIUNTA	CS	0,00	TP	0,00	+-	0,00	TE	0,00	TR	0,00
REGIONALE (ART. 1, COMMA 5, DELLA LEGGE REGIONALE 26 FEBBRAIO 2010,										
N. 7)										

Totale UPB	1.1.01.01	RS	39.077.500,00	PR	39.077.500,00	I	30.000.000,00	E	0,00	EP	0,00
		CP	58.000.000,00	PC	30.000.000,00	+-	28.000.000,00	P	0,00	EC	0,00
		CS	97.077.500,00	TP	69.077.500,00	+-	28.000.000,00	TE	0,00	TR	0,00

UPB 1.1.01.02

Funzionamento della Giunta Regionale e della Presidenza

1002101 1.1.01.02 Spese correnti di funzionamento - Risorse autonome

SPESA DI RAPPRESENTANZA DEL PRESIDENTE E DELLA GIUNTA	RS	6.484,23	PR	5.765,32	I	12.107,17	E	0,00	EP	718,91
	CP	20.000,00	PC	8.679,07	+-	7.892,83	P	0,00	EC	3.428,10
	CS	26.484,23	TP	14.444,39	+-	12.039,84	TE	0,00	TR	4.147,01

1002102 1.1.01.02 Spese correnti di funzionamento - Risorse autonome



Area di intervento 1 - Servizi generali

Capitolo	Descrizione	RESIDUI PASSIVI inizio esercizio (RS) Stanz. definitivi di COMPETENZA (CP) Stanz. definitivi di CASSA (CS)	PAGAMENTI n C/RESIDUI (PR) in C/COMPET. (PC) TOTALE PAGAM. (TP)	IMPEGNI (I) Differenza su stanz. di competenza(+/-) Differenza su stanz. di cassa (+/-)	ELIMINAZIONE DI RESIDUI Economie (E) Perenzioni (P) TOTALE ELIMINAZ. (TE)	RESIDUI PASSIVI a fine esercizio Da esercizi preced. (EP) Da esercizio comp. (EC) TOTALE RESIDUI (TR)	
	SPESE PER VIAGGI, TRASFERTE, MISSIONI PER IL PRESIDENTE E PER GLI ASSESSORI (L.R. 10.11.1972, N.6).	RS 50.454,73 PR CP 200.000,00 PC CS 250.454,73 TP	I 50.454,73 +- 163.000,00 PC +- 213.454,73 TP	E 200.000,00 P 0,00 TE 37.000,00	EP 0,00 EC 0,00 TR 0,00	0,00 37.000,00 37.000,00	
1002103	1.1.01.02 Spese correnti operative - Risorse autonome						
	SPESE PER INIZIATIVE DELLA PRESIDENZA E DELLA GIUNTA IN ORDINE A CONFERENZE STAMPA, PARTICOLARI INCHIESTE E SERVIZI.	RS CP CS	PR PC TP	I +- +-	E P TE	EP EC TR	0,00 0,00 0,00
1002105	1.1.01.02 Spese correnti di funzionamento - Risorse autonome						
	SPESE PER LO SVOLGIMENTO DEI NUOVI COMPITI ISTITUZIONALI ASSEGNATI ALLA DELEGAZIONE DI ROMA, IVI COMPRESSE QUELLE ATTINENTI IL SUPPORTO TECNICO NORMATIVO DI DOCUMENTAZIONE E DI RICERCA AL SISTEMA DELLE CONFERENZE.	RS 6.849,55 PR CP 80.000,00 PC CS 86.849,55 TP	I 3.016,62 +- 61.985,29 PC +- 65.001,91 TP	E 74.485,29 P 5.514,71 TE 21.847,64	EP 3.832,93 EC 0,00 TR 3.832,93	0,00 12.500,00 12.500,00	
1002108	1.1.01.02 Spese correnti di funzionamento - Risorse autonome						
	SPESE RELATIVE A FORME COLLABORATIVE PER L'ESERCIZIO DELLE FUNZIONI DEGLI ORGANI DI DIREZIONE POLITICA (LEGGE REGIONALE 8.6.96, N.13).	RS 170.000,00 PR CP 100.786,83 PC CS 270.786,83 TP	I 106.529,16 +- 10.678,32 PC +- 117.207,48 TP	E 100.786,83 P 0,00 TE 153.579,35	EP 0,00 EC 0,00 TR 0,00	63.470,84 90.108,51 153.579,35	
11010210	1.1.01.02 Spese correnti di funzionamento - Risorse autonome						
	SPESE PER LE ATTIVITA' DELL'UFFICIO DI COLLEGAMENTO DELLA REGIONE CALABRIA CON LE ISTITUZIONI COMUNITARIE A BRUXELLES (ART.9 DEL COLLEGATO ALLA MANOVRA DI FINANZA REGIONALE PER L'ANNO 2014).	RS CP CS	PR PC TP	I +- +-	E P TE	EP EC TR	0,00 0,00 0,00
11010212	1.1.01.02 Spese correnti operative - Risorse autonome						
	SPESE PER FAR FRONTE ALLA COPERTURA FINANZIARIA DI IMPEGNI GIURIDICAMENTE RILEVANTI ASSUNTI NEGLI ESERCIZI PRECEDENTI PER LE FORME COLLABORATIVE E PER ALTRE FORME DI CONSULENZA ASSUNTE DAGLI ORGANI DI DIREZIONE POLITICA AI SENSI DELLA LEGGE REGIONALE 8.6.96, N.13 (ART. 3, COMMA 6, DELLA LEGGE REGIONALE 13 GIUGNO 2008, N. 15)	RS CP CS	PR PC TP	I +- +-	E P TE	EP EC TR	0,00 0,00 0,00
11010213	1.1.01.02 Spese correnti di funzionamento - Risorse autonome						



Area di intervento 1 - Servizi generali

Capitolo	Descrizione	RESIDUI PASSIVI inizio esercizio (RS) Stanz. definitivi di COMPETENZA (CP) Stanz. definitivi di CASSA (CS)	PAGAMENTI n C/RESIDUI (PR) in C/COMPET. (PC) TOTALE PAGAM. (TP)	IMPEGNI (I) Differenza su stanz. di competenza(+/-) Differenza su stanz. di cassa (+/-)	ELIMINAZIONE DI RESIDUI Economie (E) Perenzioni (P) TOTALE ELIMINAZ. (TE)	RESIDUI PASSIVI a fine esercizio Da esercizi preced. (EP) Da esercizio comp. (EC) TOTALE RESIDUI (TR)
	SPESA PER GARANTIRE LA COPERTURA FINANZIARIA NONCHÉ LA DEFINITIVA REGULARIZZAZIONE CONTABILE DEI PAGAMENTI EFFETTUATI DAL TESORIERE REGIONALE NEL CORSO DELL'ESERCIZIO FINANZIARIO 2013, A SEGUITO DI ATTI GIUDIZIALI DI PIGNORAMENTO RIGUARDANTI SPESE DI FUNZIONAMENTO DELLA GIUNTA E DEL CONSIGLIO REGIONALE, ALLO STATO DEL BILANCIO 2013 PRIVE DELLA DOCUMENTAZIONE E DELLA RELATIVA COPERTURA FINANZIARIA	RS CP CS	PR PC TP	0,00 I 0,00 +/- 0,00 +/-	0,00 E 0,00 P 0,00 TE	0,00 EP 0,00 EC 0,00 TR
	Totale UPB 1.1.01.02	RS	PR	0,00 I	0,00 E	0,00 EP
		CP	PC	400.786,83 +/-	13.407,54 P	0,00 EC
		CS	TP	634.575,34 +/-	224.466,83 TE	207.226,36 TR
	UPB 1.1.01.03			165.765,83 I	387.379,29 E	64.189,75 EP
	Funzionamento degli organi di controllo			233.788,51 I	3.832,93 E	3.832,93 EP
				400.786,83 +/-	13.407,54 P	0,00 EC
				634.575,34 +/-	224.466,83 TE	207.226,36 TR
1012102	1.1.01.03 Spese correnti di funzionamento - Risorse autonome					
	SPESA PER IL FUNZIONAMENTO DELL'UFFICIO DEL GARANTE DEI DIRITTI DEL CITTADINO (LEGGE REGIONALE 8.8.88,N.20).	RS CP CS	PR PC TP	0,00 I 0,00 +/- 0,00 +/-	0,00 E 0,00 P 0,00 TE	0,00 EP 0,00 EC 0,00 TR
11010303	1.1.01.03 Spese correnti di funzionamento - Risorse autonome					
	SPESA PER IL FUNZIONAMENTO DELL'UFFICIO DEL GARANTE DELLA SALUTE (LEGGE REGIONALE 10 LUGLIO 2008, N. 22)	RS CP CS	PR PC TP	0,00 I 0,00 +/- 0,00 +/-	0,00 E 0,00 P 0,00 TE	0,00 EP 0,00 EC 0,00 TR
11010304	1.1.01.03 Spese correnti di funzionamento - Risorse autonome					
	SPESA DESTINATE ALL'ESPLETAMENTO DEGLI ADEMPIMENTI INDICATI NEL PIANO ANNUALE PER LA PREVENZIONE DELLA CORRUZIONE (LEGGE 6 NOVEMBRE 2012, N. 190 - DGR N. 266 DEL 29 LUGLIO 2013)	RS CP CS	PR PC TP	0,00 I 33.319,86 +/- 33.319,86 +/-	0,00 E 33.319,86 P 33.319,86 TE	0,00 EP 0,00 EC 0,00 TR
11010305	1.1.01.03 Spese correnti operative - Risorse autonome					
	SPESA DESTINATE ALL'ESPLETAMENTO DEGLI ADEMPIMENTI INDICATI NEL PIANO ANNUALE PER LA PREVENZIONE DELLA CORRUZIONE (LEGGE 6 NOVEMBRE 2012, N. 190- DGR N. 266 DEL 29 LUGLIO 2013) - SPESE CONCERNENTI IL PERSONALE PER COMPETENZE ED ONERI	RS CP CS	PR PC TP	0,00 I 6.283,61 +/- 6.283,61 +/-	0,00 E 6.283,61 P 6.283,61 TE	0,00 EP 0,00 EC 0,00 TR



Area di intervento 1 - Servizi generali

Capitolo	Descrizione	RESIDUI PASSIVI inizio esercizio (RS) Stanz. definitivi di COMPETENZA (CP) Stanz. definitivi di CASSA (CS)	PAGAMENTI n C/RESIDUI (PR) in C/COMPET. (PC) TOTALE PAGAM. (TP)	IMPEGNI (I) Differenza su stanz. di competenza(+/-) Differenza su stanz. di cassa (+/-)	ELIMINAZIONE DI RESIDUI Economie (E) Perenzioni (P) TOTALE ELIMINAZ. (TE)	RESIDUI PASSIVI a fine esercizio Da esercizi preced. (EP) Da esercizio comp. (EC) TOTALE RESIDUI (TR)	
11010306	1.1.01.03	<i>Spese correnti operative - Risorse autonome</i>					
	SPESE DESTINATE ALL'ESPLETAMENTO DEGLI ADEMPIMENTI INDICATI NEL PIANO ANNUALE PER LA PREVENZIONE DELLA CORRUZIONE (LEGGE 6 NOVEMBRE 2012, N. 190 - DGR N. 266 DEL 29 LUGLIO 2013) - SPESE PER IRAP	RS CP CS	PR PC TP	0,00 I 0,00 +/- 0,00 +/-	0,00 E 396,53 P 396,53 TE	0,00 EP 0,00 EC 0,00 TR	
	Totale UPB	1.1.01.03	RS	0,00	PR	0,00	
			CP	40.000,00	PC	0,00	
			CS	40.000,00	TP	0,00	
	UPB	1.1.01.04					
	Consultazioni popolari						
1002104	1.1.01.04	<i>Spese correnti operative - Risorse autonome</i>					
	SPESE PER IL RINNOVO DEL CONSIGLIO REGIONALE (ARTT. 3 E 21 DELLA LEGGE 17 FEBBRAIO 1968, N. 108 E SUCCESSIVE MODIFICHE ED INTEGRAZIONI)	RS CP CS	PR PC TP	0,00 I 369.390,14 +/- 369.390,14 +/-	2.500.000,00 E 2.141,88 P 2.132.751,74 TE	0,00 EP 2.130.609,86 EC 2.130.609,86 TR	
1002106	1.1.01.04	<i>Spese correnti operative - Risorse autonome</i>					
	SPESE PER L'ATTUAZIONE DEL REFERENDUM. (LEGGE REGIONALE 5.4.1983, N.13).	RS CP CS	PR PC TP	0,00 I 0,00 +/- 0,00 +/-	1.478,69 E 0,00 P 1.478,69 TE	0,00 EP 1.478,69 EC 1.478,69 TR	
11010403	1.1.01.04	<i>Spese correnti di funzionamento - Risorse autonome</i>					
	SPESE PER LO SVOLGIMENTO DELLE "ELEZIONI PRIMARIE" PER LA SELEZIONE DEI CANDIDATI ALLA ELEZIONE DEL PRESIDENTE DELLA GIUNTA REGIONALE (LEGGE REGIONALE 17 AGOSTO 2009, N. 25, MODIFICATA DALLA LEGGE REGIONALE 29 OTTOBRE 2009, N. 38)	RS CP CS	PR PC TP	0,00 I 3.907,66 +/- 3.907,66 +/-	3.907,66 E 0,00 P 0,00 TE	0,00 EP 0,00 EC 0,00 TR	
	Totale UPB	1.1.01.04	RS	0,00	PR	0,00	
			CP	2.507.528,23	PC	0,00	
			CS	2.507.528,23	TP	0,00	



Area di intervento 1 - Servizi generali

Capitolo	Descrizione	RESIDUI PASSIVI inizio esercizio (RS) Stanz. definitivi di COMPETENZA (CP) Stanz. definitivi di CASSA (CS)	PAGAMENTI n C/RESIDUI (PR) in C/COMPET. (PC) TOTALE PAGAM. (TP)	IMPEGNI (I) Differenza su stanz. di competenza(+/-) Differenza su stanz. di cassa (+/-)	ELIMINAZIONE DI RESIDUI Economie (E) Perenzioni (P) TOTALE ELIMINAZ. (TE)	RESIDUI PASSIVI a fine esercizio Da esercizi preced. (EP) Da esercizio comp. (EC) TOTALE RESIDUI (TR)
UPB 1.1.01.05						
Rapporti istituzionali						
1011104	1.1.01.05	<i>Spese correnti operative - Risorse autonome</i>				
	SPESE PER L'ADESIONE E PARTECIPAZIONE AD ORGANISMI ASSOCIATIVI REGIONALI, NAZIONALI ED INTERNAZIONALI.	RS	PR	I	E	EP
		45.000,00	45.000,00	330.608,00	0,00	0,00
		CP	PC	+-	P	EC
		330.608,00	330.608,00	0,00	0,00	0,00
		CS	TP	+-	TE	TR
		375.608,00	375.608,00	0,00	0,00	0,00
	Totale UPB	1.1.01.05	RS	PR	I	E
			45.000,00	45.000,00	330.608,00	0,00
			CP	PC	+-	P
			330.608,00	330.608,00	0,00	0,00
			CS	TP	+-	TE
			375.608,00	375.608,00	0,00	0,00
	Totale Funzione	1.1.01	RS	PR	I	E
			39.356.288,51	39.288.265,83	33.223.373,64	3.832,93
			CP	PC	+-	P
			61.278.923,06	30.948.248,48	28.055.549,42	0,00
			CS	TP	+-	TE
			100.635.211,57	70.236.514,31	30.398.697,26	3.832,93
	Totale Programma	1.1	RS	PR	I	E
			39.356.288,51	39.288.265,83	33.223.373,64	3.832,93
			CP	PC	+-	P
			61.278.923,06	30.948.248,48	28.055.549,42	0,00
			CS	TP	+-	TE
			100.635.211,57	70.236.514,31	30.398.697,26	3.832,93



Area di intervento 1 - Servizi generali

Capitolo	Descrizione	RESIDUI PASSIVI inizio esercizio (RS) Stanz. definitivi di COMPETENZA (CP) Stanz. definitivi di CASSA (CS)	PAGAMENTI n C/RESIDUI (PR) in C/COMPET. (PC) TOTALE PAGAM. (TP)	IMPEGNI (I) Differenza su stanz. di competenza(+/-) Differenza su stanz. di cassa (+/-)	ELIMINAZIONE DI RESIDUI Economie (E) Perenzioni (P) TOTALE ELIMINAZ. (TE)	RESIDUI PASSIVI a fine esercizio Da esercizi preced. (EP) Da esercizio comp. (EC) TOTALE RESIDUI (TR)
----------	-------------	---	--	---	---	---

Programma 1.2

Risorse Operative di Amministrazione Generale

● Funzione obiettivo 1.2.01

Razionalizzare le strutture, riorganizzare e decentrare i processi

UPB 1.2.01.01

Spese per il personale regionale

1002109 1.2.01.01 Spese correnti di funzionamento - Risorse autonome

SPESA PER STIPENDI, ALTRI ASSEGNI FISSI E CONTRIBUTI DIVERSI A CARICO DELL'ENTE, INERENTI AL PERSONALE ADDETTO ALLE SEGRETERIE PARTICOLARI DEL PRESIDENTE, DEGLI ASSESSORI DELLA GIUNTA REGIONALE E DEL PRESIDENTE DELLA COMMISSIONE DEL PIANO, NONCHE' PER L'INDENNITA' FORFETTIZZATA DEL PERSONALE CHE PRESTA SERVIZIO NELLE STRUTTURE AUSILIARIE DEI DIPARTIMENTI (ARTT. 5 E 8 DELLA LEGGE REGIONALE 13.5.1996, N. 7; ART. 3 DELLA LEGGE REGIONALE 26.5.1997, N. 8. ART. 1, COMMA 5, DELLA LEGGE REGIONALE 28.8.2000, N. 14; LEGGE REGIONALE 29.10.2001, N.24)(SPESE OBBLIGATORIE).	RS	271.835,98	PR	271.835,98	I	6.072.155,71	E	0,00	EP	0,00
	CP	6.072.155,71	PC	6.072.155,71	+-	0,00	P	0,00	EC	0,00
	CS	6.343.991,69	TP	6.343.991,69	+-	0,00	TE	0,00	TR	0,00

1002111 1.2.01.01 Spese correnti di funzionamento - Risorse autonome

SPESA PER INDENNITA' DI TRASFERTA E RIMBORSO SPESE PER MISSIONI DEL PERSONALE ADDETTO ALLE SEGRETERIE PARTICOLARI DEL PRESIDENTE E DEGLI ASSESSORI DELLA GIUNTA REGIONALE (ART.8 DELLA LEGGE REGIONALE 13.5.96, N.7).	RS	35.284,95	PR	26.671,39	I	300.000,00	E	0,00	EP	8.613,56
	CP	300.000,00	PC	250.727,00	+-	0,00	P	0,00	EC	49.273,00
	CS	335.284,95	TP	277.398,39	+-	57.886,56	TE	0,00	TR	57.886,56

1003101 1.2.01.01 Spese correnti di funzionamento - Risorse autonome

SPESA PER LE COMPETENZE FISSE DEL PERSONALE REGIONALE DI RUOLO, IVI COMPRESSE QUELLE PER IL PAGAMENTO DELLA RETRIBUZIONE DI POSIZIONE E DEI CONTRIBUTI PREVIDENZIALI POSTI A CARICO DELLA REGIONE (SPESE OBBLIGATORIE).	RS	2.106.039,17	PR	2.074.143,27	I	64.916.306,32	E	0,00	EP	31.895,90
	CP	64.916.306,32	PC	61.637.735,08	+-	0,00	P	0,00	EC	3.278.571,24
	CS	67.022.345,49	TP	63.711.878,35	+-	3.310.467,14	TE	0,00	TR	3.310.467,14

1003104 1.2.01.01 Spese correnti di funzionamento - Risorse autonome

INDENNITA' DI TRASFERTA E RIMBORSO SPESE PER MISSIONI E TRASFERIMENTI DEL PERSONALE ADDETTO AI SERVIZI DELLA REGIONE.	RS	187.317,34	PR	187.308,67	I	700.000,00	E	8,67	EP	0,00
	CP	700.000,00	PC	505.692,35	+-	0,00	P	0,00	EC	194.307,65
	CS	887.317,34	TP	693.001,02	+-	194.316,32	TE	8,67	TR	194.307,65



Area di intervento 1 - Servizi generali

Capitolo	Descrizione	RESIDUI PASSIVI inizio esercizio (RS) Stanz. definitivi di COMPETENZA (CP) Stanz. definitivi di CASSA (CS)	PAGAMENTI n C/RESIDUI (PR) in C/COMPET. (PC) TOTALE PAGAM. (TP)	IMPEGNI (I) Differenza su stanz. di competenza(+/-) Differenza su stanz. di cassa (+/-)	ELIMINAZIONE DI RESIDUI Economie (E) Perenzioni (P) TOTALE ELIMINAZ. (TE)	RESIDUI PASSIVI a fine esercizio Da esercizi preced. (EP) Da esercizio comp. (EC) TOTALE RESIDUI (TR)	
1003105	1.2.01.01 Spese correnti di funzionamento - Risorse autonome SPESE PER ACCERTAMENTI SANITARI PER IL PERSONALE REGIONALE.	RS CP CS	10.000,00 PR 10.000,00 PC 20.000,00 TP	0,00 I 0,00 +/- 0,00 +/-	10.000,00 E 0,00 P 20.000,00 TE	0,00 EP 0,00 EC 0,00 TR	10.000,00 10.000,00 20.000,00
1003106	1.2.01.01 Spese correnti di funzionamento - Risorse autonome INTERVENTI ASSISTENZIALI E PROVVIDENZE VARIE A FAVORE DEL PERSONALE REGIONALE E DELLE LORO FAMIGLIE (ART. 1, COMMA 4, LEGGE REGIONALE 31.7.87, N.23 E ART. 1, COMMA 2, LEGGE REGIONALE 7.7.88, N. 15).	RS CP CS	590.000,00 PR 500.000,00 PC 1.090.000,00 TP	580.130,39 I 0,00 +/- 580.130,39 +/-	500.000,00 E 0,00 P 509.869,61 TE	9.869,61 EP 0,00 EC 9.869,61 TR	0,00 500.000,00 500.000,00
1003107	1.2.01.01 Spese correnti di funzionamento - Risorse autonome SPESE PER EQUO INDENNIZZO E PER CURE DI CUI ALL'ART.29 DELLA LEGGE REGIONALE 28-3-75,N.9-ART.68 D.P.R. 10.1.1957, N. 3.	RS CP CS	10.000,00 PR 10.000,00 PC 20.000,00 TP	9.266,92 I 0,00 +/- 9.266,92 +/-	10.000,00 E 0,00 P 10.733,08 TE	0,00 EP 0,00 EC 0,00 TR	733,08 10.000,00 10.733,08
1003108	1.2.01.01 Spese correnti di funzionamento - Risorse autonome SPESE PER LA FORMAZIONE E L'AGGIORNAMENTO PROFESSIONALE DEL PERSONALE REGIONALE CON ATTIVITA' DIRETTE DELLA REGIONE O TRAMITE ISTITUTI ED UNIVERSITA' CONVENZIONATI.	RS CP CS	47.670,00 PR 249.452,50 PC 297.122,50 TP	31.380,00 I 86.445,50 +/- 117.825,50 +/-	183.032,50 E 66.420,00 P 179.297,00 TE	4.320,00 EP 0,00 EC 4.320,00 TR	11.970,00 96.587,00 108.557,00
1003110	1.2.01.01 Spese correnti di funzionamento - Risorse autonome SPESE PER LA STIPULA DELLA POLIZZA ASSICURATIVA IN FAVORE DEI DIPENDENTI AUTORIZZATI A SERVIZI,IN OCCASIONE DI MISSIONI O PER ADEMPIMENTI DI SERVIZIO FUORI DALL'UFFICIO,DEL PROPRIO MEZZO DI TRASPORTO (ART.23 DELLA LEGGE REGIONALE 5.5.90,N.30)(SPESE OBBLIGATORIE).	RS CP CS	7.235,94 PR 80.000,00 PC 87.235,94 TP	0,00 I 61.196,56 +/- 61.196,56 +/-	80.000,00 E 0,00 P 26.039,38 TE	0,00 EP 0,00 EC 0,00 TR	7.235,94 18.803,44 26.039,38
1003112	1.2.01.01 Spese correnti di funzionamento - Risorse autonome SPESE PER COMPETENZE ARRETRATE DOVUTE AL PERSONALE ADDETTO AI SERVIZI DELLA REGIONE,PER EFFETTO DELL'INQUADRAMENTO NEL RUOLO UNICO REGIONALE O CONSEQUENZIALI AD ATTI DI TRANSAZIONE, NONCHE' SPESE PER CONTRIBUTI ARRETRATI DOVUTI PER PREVIDENZA E ASSISTENZA ED ASSICURAZIONE.	RS CP CS	40.085,94 PR 94.400,00 PC 134.485,94 TP	0,00 I 90.304,90 +/- 90.304,90 +/-	94.400,00 E 0,00 P 44.181,04 TE	0,00 EP 0,00 EC 0,00 TR	40.085,94 4.095,10 44.181,04
1003116	1.2.01.01 Spese correnti di funzionamento - Risorse autonome						



Area di intervento 1 - Servizi generali

Capitolo	Descrizione	RESIDUI PASSIVI inizio esercizio (RS) Stanz. definitivi di COMPETENZA (CP) Stanz. definitivi di CASSA (CS)	PAGAMENTI n C/RESIDUI (PR) in C/COMPET. (PC) TOTALE PAGAM. (TP)	IMPEGNI (I) Differenza su stanz. di competenza(+/-) Differenza su stanz. di cassa (+/-)	ELIMINAZIONE DI RESIDUI Economie (E) Perenzioni (P) TOTALE ELIMINAZ. (TE)	RESIDUI PASSIVI a fine esercizio Da esercizi preced. (EP) Da esercizio comp. (EC) TOTALE RESIDUI (TR)
	SPESA PER L'ISTITUZIONE E LA GESTIONE DELLA MENSA PER I DIPENDENTI REGIONALI (ART.41 DELLA LEGGE REGIONALE 22.11.84, N.34 - OBBLIGATORIE).	RS 342.572,18 PR CP 1.600.000,00 PC CS 1.942.572,18 TP	I 265.227,34 +- 1.049.025,88 +- 1.314.253,22	E 1.600.000,00 P 0,00 TE 628.318,96	EP 0,00 EC 0,00 TR 0,00	77.344,84 550.974,12 628.318,96
1003119	1.2.01.01 Spese correnti di funzionamento - Risorse autonome					
	FONDO PER IL MIGLIORAMENTO DELL'EFFICIENZA DEI SERVIZI, COMPRESO IL PAGAMENTO DEI CONTRIBUTI PREVIDENZIALI A CARICO DELL'ENTE (ART.5 DELLA LEGGE REGIONALE 5.5.90, N.30).	RS 1.964.560,36 PR CP 9.118.348,02 PC CS 11.082.908,38 TP	I 205.711,25 +- 6.909.548,15 +- 7.115.259,40	E 9.118.348,02 P 0,00 TE 3.967.648,98	EP 0,00 EC 0,00 TR 0,00	1.758.849,11 2.208.799,87 3.967.648,98
1003123	1.2.01.01 Spese correnti di funzionamento - Risorse autonome					
	SPESA PER IL PERSONALE ADDETTO AI SERVIZI SOCIO-PSICO-PEDAGOGICI (LEGGI REGIONALI 5.5.1990, N. 57, 24.1.1997, N. 2 E 5.12.2003, N.23)(SPESA OBBLIGATORIE).	RS 46.585,37 PR CP 1.134.600,00 PC CS 1.181.185,37 TP	I 46.585,37 +- 1.101.024,01 +- 1.147.609,38	E 1.134.600,00 P 0,00 TE 33.575,99	EP 0,00 EC 0,00 TR 0,00	0,00 33.575,99 33.575,99
1003125	1.2.01.01 Spese correnti di funzionamento - Risorse autonome					
	SPESA PER IL RIMBORSO AGLI ENTI DI PROVENIENZA DEGLI STIPENDI DOVUTI AL PERSONALE COMANDATO PRESSO LA REGIONE.	RS 2.000.000,00 PR CP 1.717.716,75 PC CS 3.717.716,75 TP	I 686.749,83 +- 543.323,93 +- 1.230.073,76	E 1.717.716,75 P 0,00 TE 2.487.642,99	EP 0,00 EC 0,00 TR 0,00	1.313.250,17 1.174.392,82 2.487.642,99
8041301	1.2.01.01 Spese correnti operative - Risorse autonome					
	TRASFERIMENTO AI CONSORZI DI BONIFICA E ALLE ATERP DELLA SOMMA CORRISPONDENTE ALLA SPESA STORICA ALL'1.1.89 QUALE CONTRIBUTO PER IL TRATTAMENTO ECONOMICO DEL PERSONALE DA ESSI DIPENDENTI ED ASSUNTO AI SENSI DELLE LEGGI 1.6.77, N.285 E 15.5.84, N.138 E DELLA LEGGE REGIONALE 24.5.80, N.13 (ART.1 LEGGE 1.2.89, N.40 - ART.19, COMMA 3, L.R. 28.8.2000,N.14).	RS 301.643,90 PR CP 500.000,00 PC CS 801.643,90 TP	I 280.237,03 +- 0,00 +- 280.237,03	E 500.000,00 P 0,00 TE 521.406,87	EP 0,00 EC 0,00 TR 0,00	21.406,87 500.000,00 521.406,87
12010122	1.2.01.01 Spese correnti di funzionamento - Risorse autonome					
	SPESA PER IL TRATTAMENTO ECONOMICO E PREVIDENZIALE DEL PERSONALE COMANDATO PRESSO LA GIUNTA REGIONALE.	RS PR CP PC CS TP	I 0,00 +- 0,00 +- 0,00	E 0,00 P 0,00 TE 0,00	EP 0,00 EC 0,00 TR 0,00	0,00 0,00 0,00
12010123	1.2.01.01 Spese correnti di funzionamento - Risorse autonome					



Area di intervento 1 - Servizi generali

Capitolo	Descrizione	RESIDUI PASSIVI inizio esercizio (RS) Stanz. definitivi di COMPETENZA (CP) Stanz. definitivi di CASSA (CS)	PAGAMENTI n C/RESIDUI (PR) in C/COMPET. (PC) TOTALE PAGAM. (TP)	IMPEGNI (I) Differenza su stanz. di competenza(+/-) Differenza su stanz. di cassa (+/-)	ELIMINAZIONE DI RESIDUI Economie (E) Perenzioni (P) TOTALE ELIMINAZ. (TE)	RESIDUI PASSIVI a fine esercizio Da esercizi preced. (EP) Da esercizio comp. (EC) TOTALE RESIDUI (TR)
	FONDO PER LA RETRIBUZIONE DI RISULTATO DEI DIRIGENTI REGIONALI, IVI COMPRESI LE SPESE PER IL PAGAMENTO DEI CONTRIBUTI PREVIDENZIALI POSTI A CARICO DELLA REGIONE.	RS 3.800.000,00 PR CP 3.590.000,00 PC CS 7.390.000,00 TP	2.835.103,38 I 2.506.366,08 +/- 5.341.469,46 +/-	3.590.000,00 E 0,00 P 2.048.530,54 TE	0,00 EP 0,00 EC 0,00 TR	964.896,62 1.083.633,92 2.048.530,54
12010124	1.2.01.01 Spese correnti di funzionamento - Risorse autonome					
	SPESE PER IL TRATTAMENTO ECONOMICO E PREVIDENZIALE DEI RESPONSABILI DELLE SEGRETERIE TECNICO-OPERATIVE DEGLI ENTI DI AMBITO, PARAMETRATO A QUELLO DEI DIRIGENTI GENERALI DELLA REGIONE (ART.41, COMMA 4, DELLA LEGGE REGIONALE 3.10.97, N.10 - ART.9, COMMI 7 E 8, DELLA LEGGE REGIONALE 10.12.2001, N.36 - ART. 47, COMMA 3, DELLA LEGGE REGIONALE 29.12.2010, N. 34).	RS 45.564,31 PR CP PC CS 45.564,31 TP	33.777,80 I 0,00 +/- 33.777,80 +/-	0,00 E 0,00 P 11.786,51 TE	0,00 EP 0,00 EC 0,00 TR	11.786,51 0,00 11.786,51
12010127	1.2.01.01 Spese correnti di funzionamento - Risorse autonome					
	SPESE PER IL PERSONALE IN MOBILITA' GIA' DIPENDENTI DEI CONSORZI AGRARI RICOLLOCATI PRESSO LA REGIONE IN ATTUAZIONE DELLA LEGGE 28 OTTOBRE 1999, N. 410 (DELIBERAZIONI DELLA GIUNTA REGIONALE N. 47 DEL 21.1.03 E N. 1037 DEL 16.12.2003) (SPESE OBBLIGATORIE).	RS CP CS	PR PC TP	0,00 I 0,00 +/- 0,00 +/-	0,00 E 0,00 P 0,00 TE	0,00 EP 0,00 EC 0,00 TR
12010128	1.2.01.01 Spese correnti di funzionamento - Risorse autonome					
	SPESE PER LE COMPETENZE FISSE DEL PERSONALE ASSUNTO CON CONTRATTO A TEMPO DETERMINATO AI SENSI DELL'ART. 3, COMMA 4, DELLA L.R. 7.8.2002, N.31 COSI' COME MODIFICATO DALL'ART. 10BIS, COMMA 4, DELLA L.R. 11.8.2004, N. 18.(SPESE OBBLIGATORIE).	RS CP CS	PR PC TP	0,00 I 0,00 +/- 0,00 +/-	0,00 E 0,00 P 0,00 TE	0,00 EP 0,00 EC 0,00 TR
12010132	1.2.01.01 Spese correnti di funzionamento - Risorse autonome					
	SPESE PER IL PERSONALE CHE USUFRUISCE DEI BENEFICI DERIVANTI DALLA RISOLUZIONE ANTICIPATA DEL RAPPORTO DI LAVORO AI SENSI DELL'ART.13 DELLA LEGGE REGIONALE 29 DICEMBRE 2010, N.34 (SPESE OBBLIGATORIE).	RS 150.116,04 PR CP 4.650.000,00 PC CS 4.800.116,04 TP	150.116,04 I 4.122.693,51 +/- 4.272.809,55 +/-	4.650.000,00 E 0,00 P 527.306,49 TE	0,00 EP 0,00 EC 0,00 TR	0,00 527.306,49 527.306,49
12010133	1.2.01.01 Spese correnti di funzionamento - Risorse autonome					
	SPESE PER IL PERSONALE ASSUNTO AI SENSI DELLA LEGGE N.267 DEL 3 AGOSTO 1998 IL CUI RAPPORTO DI LAVORO E' TRASFORMATO A TEMPO INDETERMINATO AI SENSI DELL'ART. 27 DELLA L.R. 11/01/2006 N. 1 (SPESE OBBLIGATORIE).	RS CP CS	PR PC TP	0,00 I 0,00 +/- 0,00 +/-	0,00 E 0,00 P 0,00 TE	0,00 EP 0,00 EC 0,00 TR
12010134	1.2.01.01 Spese correnti operative - Risorse autonome					



Area di intervento 1 - Servizi generali

Capitolo	Descrizione	RESIDUI PASSIVI inizio esercizio (RS) Stanz. definitivi di COMPETENZA (CP) Stanz. definitivi di CASSA (CS)	PAGAMENTI n C/RESIDUI (PR) in C/COMPET. (PC) TOTALE PAGAM. (TP)	IMPEGNI (I) Differenza su stanz. di competenza(+/-) Differenza su stanz. di cassa (+/-)	ELIMINAZIONE DI RESIDUI Economie (E) Perenzioni (P) TOTALE ELIMINAZ. (TE)	RESIDUI PASSIVI a fine esercizio Da esercizi preced. (EP) Da esercizio comp. (EC) TOTALE RESIDUI (TR)
	SPESA PER LA STIPULA DI APPOSITA CONVENZIONE CON L'ASSOCIAZIONE DIPENDENTI ENTE REGIONE (ADER) (ART. 3, COMMA 26 DELLA LEGGE REGIONALE 13 GIUGNO 2008, N. 15).	RS CP CS	PR PC TP	0,00 I 20.000,00 +/- 20.000,00 +/-	20.000,00 E 0,00 P 0,00 TE	0,00 EP 0,00 EC 0,00 TR
12010136	1.2.01.01 Spese correnti di funzionamento - Risorse autonome					
	SPESA PER IL PERSONALE ASSUNTO AI SENSI DELLA DELIBERA DELLA GIUNTA REGIONALE N. 736 DEL 22 AGOSTO 2001, IN APPLICAZIONE DELLA LEGGE 11 DICEMBRE 2000 N. 365 (ART. 15, COMMI 1 E 2, DELLA LEGGE REGIONALE 21 AGOSTO 2006, N. 7) (SPESE OBBLIGATORIE).	RS CP CS	PR PC TP	0,00 I 0,00 +/- 0,00 +/-	0,00 E 0,00 P 0,00 TE	0,00 EP 0,00 EC 0,00 TR
12010137	1.2.01.01 Spese correnti di funzionamento - Risorse autonome					
	SPESA PER L'ATTUAZIONE DEL PIANO DI STABILIZZAZIONE DEI LAVORATORI SOCIALMENTE UTILI E DI PUBBLICA UTILITA' AI SENSI DELL'ARTICOLO 20, COMMI 1 E 2, DELLA LEGGE REGIONALE 11 MAGGIO 2007, N. 9 E ART. 15, COMMA 1 DELLA LEGGE REGIONALE 26 FEBBRAIO 2010, N. 8. (SPESE OBBLIGATORIE).	RS CP CS	PR PC TP	391.365,07 I 8.313.000,00 +/- 8.704.365,07 +/-	8.313.000,00 E 0,00 P 0,00 TE	0,00 EP 0,00 EC 0,00 TR
12010138	1.2.01.01 Spese correnti di funzionamento - Risorse autonome					
	SPESA PER IL PERSONALE ASSEGNATO AL PIANO DI RIENTRO DELLA SANITA' (DELIBERA DEL CONSIGLIO DEI MINISTRI DEL 30 LUGLIO 2010 E DEL 04 AGOSTO 2010)	RS CP CS	PR PC TP	137.135,36 I 384.500,00 +/- 451.634,88 +/-	384.500,00 E 0,00 P 70.000,48 TE	0,00 EP 0,00 EC 0,00 TR
12010139	1.2.01.01 Spese correnti di funzionamento - Risorse autonome					
	SPESA PER LA COPERTURA DEL DEBITO PREGRESSO MATURATO NEI CONFRONTI DEI COMMISSARI LIQUIDATORI DEGLI ENTI DI AMBITO NOMINATI AI SENSI DELL' ART. 47, COMMA 3, DELLA LEGGE REGIONALE 29 DICEMBRE 2010, N. 34 (ART. 41, COMMA 1, DELLA LEGGE REGIONALE 27 DICEMBRE 2012, N. 69)	RS CP CS	PR PC TP	0,00 I 0,00 +/- 0,00 +/-	0,00 E 0,00 P 0,00 TE	0,00 EP 0,00 EC 0,00 TR
12010140	1.2.01.01 Spese correnti di funzionamento - Risorse autonome					
	SPESA PER IL PERSONALE A TEMPO DETERMINATO ASSEGNATO ALL'UNITA' DI PROGETTO "RIFIUTI" POSTA ALLE DIPENDENZE DEL DIPARTIMENTO POLITICHE DELL'AMBIENTE (DECRETO DEL DIRIGENTE GENERALE N. 4611 DEL 26 MARZO 2013)	RS CP CS	PR PC TP	0,00 I 912.485,00 +/- 912.485,00 +/-	912.485,00 E 0,00 P 145.564,53 TE	0,00 EP 0,00 EC 0,00 TR
12010141	1.2.01.01 Spese correnti di funzionamento - Risorse autonome					



Area di intervento 1 - Servizi generali

Capitolo	Descrizione	RESIDUI PASSIVI inizio esercizio (RS) Stanz. definitivi di COMPETENZA (CP) Stanz. definitivi di CASSA (CS)	PAGAMENTI n C/RESIDUI (PR) in C/COMPET. (PC) TOTALE PAGAM. (TP)	IMPEGNI (I) Differenza su stanz. di competenza(+/-) Differenza su stanz. di cassa (+/-)	ELIMINAZIONE DI RESIDUI Economie (E) Perenzioni (P) TOTALE ELIMINAZ. (TE)	RESIDUI PASSIVI a fine esercizio Da esercizi preced. (EP) Da esercizio comp. (EC) TOTALE RESIDUI (TR)	
	SPESA PER IL PAGAMENTO DELL'IRAP A VALERE SULLE SPESA PER IL PERSONALE REGIONALE (SPESA OBBLIGATORIE)	RS CP CS	PR PC TP	0,00 I 4.666.969,56 +/- 4.666.969,56 +/-	5.585.311,37 E 0,00 P 918.341,81 TE	0,00 EP 0,00 EC 0,00 TR	0,00 918.341,81 918.341,81
12010142	1.2.01.01 Spese correnti di funzionamento - Risorse vincolate (Capitolo : 34030027)						
	SOMME DA EROGARSI A TITOLO DI EMOLUMENTI, ONERI CONTRIBUTIVI ED ASSISTENZIALI PER IL PERSONALE REGIONALE PER INCARICHI SVOLTI PRESSO ENTI DIVERSI.	RS CP CS	PR PC TP	0,00 I 40.665,24 +/- 40.665,24 +/-	40.665,24 E 252.380,78 P 252.380,78 TE	0,00 EP 0,00 EC 0,00 TR	0,00 0,00 0,00
12010143	1.2.01.01 Spese correnti di funzionamento - Risorse autonome						
	SPESA PER GARANTIRE LA COPERTURA FINANZIARIA NONCHÉ LA DEFINITIVA REGOLARIZZAZIONE CONTABILE DEI PAGAMENTI EFFETTUATI DAL TESORIERE REGIONALE NEL CORSO DELL'ESERCIZIO FINANZIARIO 2012, A SEGUITO DI ATTI GIUDIZIALI DI PIGNORAMENTO RIGUARDANTI SPESE AUTORIZZATE DAL SETTORE ECONOMICO DEL PERSONALE, ALLO STATO DEL BILANCIO 2012 PRIVE DELLA DOCUMENTAZIONE E DELLA RELATIVA COPERTURA FINANZIARIA (DGR 466/2013)	RS CP CS	PR PC TP	0,00 I 0,00 +/- 0,00 +/-	0,00 E 0,00 P 0,00 TE	0,00 EP 0,00 EC 0,00 TR	0,00 0,00 0,00
12010144	1.2.01.01 Spese correnti di funzionamento - Risorse autonome						
	SPESA PER LE COMPETENZE FISSE DEL PERSONALE REGIONALE A TEMPO DETERMINATO, IVI COMPRESSE QUELLE PER IL PAGAMENTO DEI CONTRIBUTI PREVIDENZIALI POSTI A CARICO DELLA REGIONE (SPESA OBBLIGATORIE)	RS CP CS	PR PC TP	0,00 I 0,00 +/- 0,00 +/-	32.533,12 E 0,00 P 32.533,12 TE	0,00 EP 0,00 EC 0,00 TR	0,00 32.533,12 32.533,12
12010145	1.2.01.01 Spese correnti di funzionamento - Risorse vincolate (Capitolo : 34030027)						
	SOMME DA EROGARSI A TITOLO DI EMOLUMENTI, ONERI CONTRIBUTIVI ED ASSISTENZIALI PER IL PERSONALE REGIONALE PER INCARICHI SVOLTI PRESSO ENTI DIVERSI - SPESE PER IRAP	RS CP CS	PR PC TP	0,00 I 1.593,54 +/- 1.593,54 +/-	1.806,13 E 18.193,87 P 18.406,46 TE	0,00 EP 0,00 EC 0,00 TR	0,00 212,59 212,59
12010146	1.2.01.01 Spese correnti di funzionamento - Risorse autonome						
	SPESA PER GARANTIRE LA COPERTURA FINANZIARIA NONCHÉ LA DEFINITIVA REGOLARIZZAZIONE CONTABILE DEI PAGAMENTI EFFETTUATI DAL TESORIERE REGIONALE NEL CORSO DELL'ESERCIZIO FINANZIARIO 2013, A SEGUITO DI ATTI GIUDIZIALI DI PIGNORAMENTO RIGUARDANTI SPESE AUTORIZZATE DAL SETTORE ECONOMICO DEL PERSONALE, ALLO STATO DEL BILANCIO 2013 PRIVE DELLA DOCUMENTAZIONE E DELLA RELATIVA COPERTURA FINANZIARIA	RS CP CS	PR PC TP	0,00 I 0,00 +/- 0,00 +/-	0,00 E 0,00 P 0,00 TE	0,00 EP 0,00 EC 0,00 TR	0,00 0,00 0,00



Area di intervento 1 - Servizi generali

Capitolo	Descrizione	RESIDUI PASSIVI inizio esercizio (RS) Stanz. definitivi di COMPETENZA (CP) Stanz. definitivi di CASSA (CS)	PAGAMENTI n C/RESIDUI (PR) in C/COMPET. (PC) TOTALE PAGAM. (TP)	IMPEGNI (I) Differenza su stanz. di competenza(+/-) Differenza su stanz. di cassa (+/-)	ELIMINAZIONE DI RESIDUI Economie (E) Perenzioni (P) TOTALE ELIMINAZ. (TE)	RESIDUI PASSIVI a fine esercizio Da esercizi preced. (EP) Da esercizio comp. (EC) TOTALE RESIDUI (TR)
12010147 1.2.01.01	<i>Spese correnti di funzionamento - Risorse autonome</i>					
	SPESA PER GARANTIRE LA COPERTURA FINANZIARIA NONCHÉ LA DEFINITIVA RS		PR	0,00 I	368.552,54 E	0,00 EP
	REGOLARIZZAZIONE CONTABILE DEI PAGAMENTI EFFETTUATI DAL CP	368.552,54	PC	368.552,54 +/-	0,00 P	0,00 EC
	TESORIERE REGIONALE NEL CORSO DELL'ESERCIZIO FINANZIARIO 2014, A CS	368.552,54	TP	368.552,54 +/-	0,00 TE	0,00 TR
	SEGUITO DI ATTI GIUDIZIALI DI PIGNORAMENTO RIGUARDANTI SPESE AUTORIZZATE DAL SETTORE ECONOMICO DEL PERSONALE, ALLO STATO DEL BILANCIO 2014 PRIVE DELLA DOCUMENTAZIONE E DELLA RELATIVA COPERTURA FINANZIARIA					
	Totale UPB 1.2.01.01	RS 12.485.011,91	PR 8.204.096,21	I 110.835.412,70	E 14.198,28	EP 4.266.717,42
		CP 111.172.407,35	PC 99.437.088,41	+/- 336.994,65	P 0,00	EC 11.398.324,29
		CS 123.657.419,26	TP 107.641.184,62	+/- 16.016.234,64	TE 14.198,28	TR 15.665.041,71
	Totale Funzione 1.2.01	RS 12.485.011,91	PR 8.204.096,21	I 110.835.412,70	E 14.198,28	EP 4.266.717,42
		CP 111.172.407,35	PC 99.437.088,41	+/- 336.994,65	P 0,00	EC 11.398.324,29
		CS 123.657.419,26	TP 107.641.184,62	+/- 16.016.234,64	TE 14.198,28	TR 15.665.041,71
• Funzione obiettivo 1.2.02						
Implementare il sistema dei controlli						
UPB 1.2.02.01						
Spese per il funzionamento di nuclei di valutazione e monitoraggio degli investimenti pubblici						
1004108 1.2.02.01	<i>Spese correnti di funzionamento - Risorse vincolate (Capitolo : 2327101)</i>					
	SPESA PER LA COSTITUZIONE DI UNITA' TECNICHE DI SUPPORTO ALLA RS		PR	0,00 I	0,00 E	0,00 EP
	PROGRAMMAZIONE, ALLA VALUTAZIONE ED AL MONITORAGGIO DEGLI CP	15.000,00	PC	0,00 +/-	15.000,00 P	0,00 EC
	INVESTIMENTI PUBBLICI (ART.1, COMMI 1 E 8, DELLA LEGGE 17.5.99, N.144). CS	15.000,00	TP	0,00 +/-	15.000,00 TE	0,00 TR
12020103 1.2.02.01	<i>Spese correnti operative - Risorse autonome</i>					
	SPESA PER LA COSTITUZIONE, L'ORGANIZZAZIONE ED IL FUNZIONAMENTO RS	57.085,67	PR	50.801,71 I	259.000,00 E	0,04 EP
	DELLE STRUTTURE DEPUTATE AL CONTROLLO DI GESTIONE E ALLA CP	259.000,00	PC	225.489,72 +/-	0,00 P	0,00 EC
	CONTABILITÀ ANALITICA (ARTT. 33,34,35 E 36 DELLA LEGGE REGIONALE CS	316.085,67	TP	276.291,43 +/-	39.794,24 TE	0,04 TR
	4.2.2002, N.8).					
12020104 1.2.02.01	<i>Spese correnti operative - Risorse vincolate (Capitolo : 21190002)</i>					



Area di intervento 1 - Servizi generali

Capitolo	Descrizione	RESIDUI PASSIVI inizio esercizio (RS) Stanz. definitivi di COMPETENZA (CP) Stanz. definitivi di CASSA (CS)	PAGAMENTI n C/RESIDUI (PR) in C/COMPET. (PC) TOTALE PAGAM. (TP)	IMPEGNI (I) Differenza su stanz. di competenza(+/-) Differenza su stanz. di cassa (+/-)	ELIMINAZIONE DI RESIDUI Economie (E) Perenzioni (P) TOTALE ELIMINAZ. (TE)	RESIDUI PASSIVI a fine esercizio Da esercizi preced. (EP) Da esercizio comp. (EC) TOTALE RESIDUI (TR)	
	SPESE PER IL CONSOLIDAMENTO DELLA RETE DEI NUCLEI REGIONALI "CONTI PUBBLICI TERRITORIALI" (DELIBERAZIONE CIPE DEL 3.5.2002, N. 36).	RS 76.205,57 PR CP 815.048,09 PC CS 891.253,66 TP	29.204,47 I 82.805,48 +/- 112.009,95 +/-	125.945,90 E 689.102,19 P 779.243,71 TE	0,00 EP 0,00 EC 0,00 TR	47.001,10 43.140,42 90.141,52	
12020105	1.2.02.01 Spese correnti di funzionamento - Risorse vincolate (Capitolo : 21190003)						
	SPESE PER L'ASSEGNAZIONE DELLA PREMIALITA' ALLA RETE DEI NUCLEI DI VALUTAZIONE E VERIFICA DEGLI INVESTIMENTI PUBBLICI PER IL COFINANZIAMENTO DI SPECIFICHE ATTIVITA' CHE ALCUNI NUCLEI SVOLGONO A FAVORE DI TUTTI GLI ALTRI (ART. 1, COMMA 7, LEGGE N. 144 DEL 17 MAGGIO 1999- PUNTO 8 DELLA DELIBERA CIPE N. 54 DEL 27 MAGGIO 2005).	RS 114.197,13 PR CP 7.687,76 PC CS 121.884,89 TP	98.537,87 I 7.687,76 +/- 106.225,63 +/-	7.687,76 E 0,00 P 15.659,26 TE	0,00 EP 0,00 EC 0,00 TR	15.659,26 0,00 15.659,26	
12020106	1.2.02.01 Spese correnti di funzionamento - Risorse vincolate (Capitolo : 21190004)						
	SPESE PER LA COSTITUZIONE E IL FUNZIONAMENTO DI UNA UNITA' ORGANIZZATIVA AUTONOMA DENOMINATA SERVIZIO DI CONTROLLO SUI FONDI COMUNITARI, CON FUNZIONI DI CONTROLLO DI SECONDO LIVELLO, DI LEGALITA' SUGLI INVESTIMENTI PUBBLICI, E CON L'ATTRIBUZIONE DI ALTRI COMPITI DI CONTROLLO PREVISTI DALLA NORMATIVA COMUNITARIA (REGOLAMENTO (CE) N. 438/2001 DELLA COMMISSIONE DEL 2 MARZO 2001 - DELIBERAZIONE DELLA GIUNTA REGIONALE N.493 DEL 30 GIUGNO 2003).	RS CP CS	PR PC TP	0,00 I 0,00 +/- 0,00 +/-	0,00 E 0,00 P 0,00 TE	0,00 EP 0,00 EC 0,00 TR	0,00 0,00 0,00
12020107	1.2.02.01 Spese correnti operative - Risorse vincolate (Capitolo : 21190005)						
	SPESE PER IL SOSTEGNO DI INIZIATIVE VOLTE A FAVORIRE IL GEMELLAGGIO FRA I SOGGETTI COINVOLTI NELL'ATTUAZIONE DEGLI INTERVENTI COFINANZIATI DAI FONDI STRUTTURALI, PER L'INTERNAZIONALIZZAZIONE REGIONALE DI ESPERIENZE DI SUCCESSO DENOMINATE A.G.I.R.E. POR (PROGRAMMA DI ASSISTENZA TECNICA E AZIONI DI SISTEMA 2000-2006).	RS CP CS	PR PC TP	0,00 I 0,00 +/- 0,00 +/-	0,00 E 0,00 P 0,00 TE	0,00 EP 0,00 EC 0,00 TR	0,00 0,00 0,00
12020108	1.2.02.01 Spese correnti di funzionamento - Risorse autonome						
	SPESE PER LA COSTITUZIONE, L'ORGANIZZAZIONE ED IL FUNZIONAMENTO DELLA STRUTTURA DEL CONTROLLO STRATEGICO (ART. 19 DELLA LEGGE REGIONALE 11.1.2006, N. 1).	RS CP CS	PR PC TP	0,00 I 0,00 +/- 0,00 +/-	0,00 E 0,00 P 0,00 TE	0,00 EP 0,00 EC 0,00 TR	0,00 0,00 0,00
12020109	1.2.02.01 Spese correnti di funzionamento - Risorse autonome						
	SPESE PER LA COSTITUZIONE, L'ORGANIZZAZIONE ED IL FUNZIONAMENTO DELL'ORGANISMO INDIPENDENTE DI VALUTAZIONE DELLA PERFORMANCE (ARTICOLO 14 DECRETO LEGISLATIVO 27 OTTOBRE 2009, N. 150- ARTICOLO 11 LEGGE REGIONALE 3 FEBBRAIO 2012, N. 3) (SPESE OBBLIGATORIE)	RS 66.505,24 PR CP 38.408,18 PC CS 104.913,42 TP	48.232,31 I 0,00 +/- 48.232,31 +/-	0,00 E 38.408,18 P 56.681,11 TE	18.272,93 EP 0,00 EC 18.272,93 TR	0,00 0,00 0,00	



Area di intervento 1 - Servizi generali

Capitolo	Descrizione	RESIDUI PASSIVI inizio esercizio (RS) Stanz. definitivi di COMPETENZA (CP) Stanz. definitivi di CASSA (CS)	PAGAMENTI n C/RESIDUI (PR) in C/COMPET. (PC) TOTALE PAGAM. (TP)	IMPEGNI (I) Differenza su stanz. di competenza(+/-) Differenza su stanz. di cassa (+/-)	ELIMINAZIONE DI RESIDUI Economie (E) Perenzioni (P) TOTALE ELIMINAZ. (TE)	RESIDUI PASSIVI a fine esercizio Da esercizi preced. (EP) Da esercizio comp. (EC) TOTALE RESIDUI (TR)						
12020110	1.2.02.01											
	SPESE PER IL CONSOLIDAMENTO DELLA RETE DEI NUCLEI REGIONALI "CONTI PUBBLICI TERRITORIALI" (DELIBERAZIONE CIPE DEL 3.5.2002, N. 36) - SPESE CONCERNENTI IL PERSONALE PER COMPETENZE E INDENNITA' ACCESSORIE ED ALTRI ONERI	RS CP CS	PR PC TP	I +- +-	E P TE	EP EC TR						
		55.126,48	40.126,36	0,00	55.126,36	0,00						
		55.126,48	40.126,36	0,12	15.000,12	15.000,00						
12020111	1.2.02.01											
	SPESE PER IL CONSOLIDAMENTO DELLA RETE DEI NUCLEI REGIONALI "CONTI PUBBLICI TERRITORIALI" (DELIBERAZIONE CIPE DEL 3.5.2002, N. 36) - SPESE CONCERNENTI IL PERSONALE PER IRAP	RS CP CS	PR PC TP	I +- +-	E P TE	EP EC TR						
		2.753,00	2.523,61	0,00	2.753,00	0,00						
		2.753,00	2.523,61	0,00	229,39	229,39						
12020112	1.2.02.01											
	<i>Spese correnti di funzionamento - Risorse autonome</i>											
	SPESE PER LA COSTITUZIONE, L'ORGANIZZAZIONE ED IL FUNZIONAMENTO DELLE STRUTTURE DEPUTATE AL CONTROLLO DI GESTIONE E ALLA CONTABILITA' ANALITICA (ARTT. 33, 34, 35 E 36 DELLA LEGGE REGIONALE 4 FEBBRAIO 2002, N. 8) - SPESE PER IRAP	RS CP CS	PR PC TP	I +- +-	E P TE	EP EC TR						
		6.000,00	5.002,92	0,00	6.000,00	0,00						
		6.000,00	5.002,92	0,00	997,08	997,08						
12020113	1.2.02.01											
	<i>Spese correnti di funzionamento - Risorse autonome</i>											
	SPESE PER LA COSTITUZIONE, L'ORGANIZZAZIONE ED IL FUNZIONAMENTO DELL'ORGANISMO INDIPENDENTE DI VALUTAZIONE DELLA PERFORMANCE (ARTICOLO 14 DECRETO LEGISLATIVO 27 OTTOBRE 2009, N. 150 - ARTICOLO 11 LEGGE REGIONALE 3 FEBBRAIO 2012, N. 3) - SPESE PER IRAP	RS CP CS	PR PC TP	I +- +-	E P TE	EP EC TR						
		5.329,80	4.557,53	0,00	5.329,67	0,00						
		5.329,80	4.557,53	0,13	772,27	772,14						
12020114	1.2.02.01											
	<i>Spese correnti di funzionamento - Risorse autonome</i>											
	SPESE PER LA COSTITUZIONE, L'ORGANIZZAZIONE ED IL FUNZIONAMENTO DELL'ORGANISMO INDIPENDENTE DI VALUTAZIONE DELLA PERFORMANCE (ARTICOLO 14 DECRETO LEGISLATIVO 27 OTTOBRE 2009, N. 150 - ARTICOLO 11 LEGGE REGIONALE 3 FEBBRAIO 2012, N. 3) - SPESE PER COMPETENZE E ONERI PER IL CONFERIMENTO DI INCARICHI DI STUDIO E CONSULENZA	RS CP CS	PR PC TP	I +- +-	E P TE	EP EC TR						
		136.262,02	124.146,59	0,00	136.260,36	0,00						
		136.262,02	124.146,59	1,66	12.115,43	12.113,77						
	Totale UPB	1.2.02.01	RS	313.993,61	PR	226.776,36	I	598.103,05	E	18.272,97	EP	68.944,28
			CP	1.340.615,33	PC	492.339,97	+-	742.512,28	P	0,00	EC	105.763,08
			CS	1.654.608,94	TP	719.116,33	+-	935.492,61	TE	18.272,97	TR	174.707,36
	Totale Funzione	1.2.02	RS	313.993,61	PR	226.776,36	I	598.103,05	E	18.272,97	EP	68.944,28
			CP	1.340.615,33	PC	492.339,97	+-	742.512,28	P	0,00	EC	105.763,08
			CS	1.654.608,94	TP	719.116,33	+-	935.492,61	TE	18.272,97	TR	174.707,36



Area di intervento 1 - Servizi generali

Capitolo	Descrizione	RESIDUI PASSIVI inizio esercizio (RS) Stanz. definitivi di COMPETENZA (CP) Stanz. definitivi di CASSA (CS)	PAGAMENTI n C/RESIDUI (PR) in C/COMPET. (PC) TOTALE PAGAM. (TP)	IMPEGNI (I) Differenza su stanz. di competenza(+/-) Differenza su stanz. di cassa (+/-)	ELIMINAZIONE DI RESIDUI Economie (E) Perenzioni (P) TOTALE ELIMINAZ. (TE)	RESIDUI PASSIVI a fine esercizio Da esercizi preced. (EP) Da esercizio comp. (EC) TOTALE RESIDUI (TR)
----------	-------------	---	--	---	---	---

● Funzione obiettivo 1.2.03

Realizzare un sistema informativo regionale adeguato

UPB 1.2.03.01

Sistema informativo regionale

1006101 1.2.03.01 Spese correnti di funzionamento - Risorse autonome

RS	1.727.988,62	PR	987.301,95	I	2.116.621,44	E	60,86	EP	740.625,81
CP	2.138.536,74	PC	1.063.032,31	+-	21.915,30	P	0,00	EC	1.053.589,13
CS	3.866.525,36	TP	2.050.334,26	+-	1.816.191,10	TE	60,86	TR	1.794.214,94

12030104 1.2.03.01 Spese correnti operative - Risorse vincolate (Capitolo : 24030001)

RS		PR	0,00	I	86.071,47	E	0,00	EP	0,00
CP	86.071,47	PC	86.071,47	+-	0,00	P	0,00	EC	0,00
CS	86.071,47	TP	86.071,47	+-	0,00	TE	0,00	TR	0,00

12030105 1.2.03.01 Spese in conto capitale - Risorse autonome

RS		PR	0,00	I	1.116.333,64	E	0,00	EP	0,00
CP	1.116.333,64	PC	42.350,00	+-	0,00	P	0,00	EC	1.073.983,64
CS	1.116.333,64	TP	42.350,00	+-	1.073.983,64	TE	0,00	TR	1.073.983,64

12030107 1.2.03.01 Spese correnti di funzionamento - Risorse autonome

RS	718.647,63	PR	200.300,11	I	1.307.659,20	E	0,00	EP	518.347,52
CP	1.409.059,20	PC	578.680,43	+-	101.400,00	P	0,00	EC	728.978,77
CS	2.127.706,83	TP	778.980,54	+-	1.348.726,29	TE	0,00	TR	1.247.326,29

12030108 1.2.03.01 Spese in conto capitale - Risorse autonome

RS		PR	0,00	I	34.998,25	E	0,00	EP	0,00
CP	35.000,00	PC	34.998,25	+-	1,75	P	0,00	EC	0,00
CS	35.000,00	TP	34.998,25	+-	1,75	TE	0,00	TR	0,00

12030109 1.2.03.01 Spese in conto capitale - Risorse autonome



Area di intervento 1 - Servizi generali

Capitolo	Descrizione	RESIDUI PASSIVI inizio esercizio (RS) Stanz. definitivi di COMPETENZA (CP) Stanz. definitivi di CASSA (CS)	PAGAMENTI n C/RESIDUI (PR) in C/COMPET. (PC) TOTALE PAGAM. (TP)	IMPEGNI (I) Differenza su stanz. di competenza(+/-) Differenza su stanz. di cassa (+/-)	ELIMINAZIONE DI RESIDUI Economie (E) Perenzioni (P) TOTALE ELIMINAZ. (TE)	RESIDUI PASSIVI a fine esercizio Da esercizi preced. (EP) Da esercizio comp. (EC) TOTALE RESIDUI (TR)
	SPESE PER LA DOTAZIONE AL DIPARTIMENTO ORGANIZZAZIONE E PERSONALE DI UN SISTEMA INFORMATIVO PER LA GESTIONE DELLE RISORSE UMANE (DELIBERAZIONE DELLA GIUNTA REGIONALE N. 109 DEL 9.2.2005).	RS 246.666,96 PR CP 240.000,00 PC CS 486.666,96 TP	PR 234.849,15 I PC 142.234,15 +/- TP 377.083,30 +/-	I 240.000,00 E P 0,00 +/- TE 109.583,66 +/-	E 0,00 EP P 0,00 EC TR 0,00 TR	11.817,81 97.765,85 109.583,66
12030110	1.2.03.01 Spese correnti operative - Risorse vincolate (Capitolo : 24040020)					
	SPESE PER LA REALIZZAZIONE DEL PROGETTO CRET@ FINANZIATO DALL'ENTE NAZIONALE PER LA DIGITALIZZAZIONE DELLA PUBBLICA AMMINISTRAZIONE (DGR N. 618 DEL 28.09.2007)	RS CP CS	PR PC TP	I +/- +/-	E P TE	EP EC TR
			0,00 0,00 0,00	0,00 0,00 0,00	0,00 0,00 0,00	0,00 0,00 0,00
12030111	1.2.03.01 Spese correnti di funzionamento - Risorse autonome					
	SPESE DI FUNZIONAMENTO DEL CENTRO CARTOGRAFICO REGIONALE	RS CP CS	PR PC TP	I +/- +/-	E P TE	EP EC TR
			0,00 144.863,42 144.863,42	0,00 53.464,90 53.464,90	134.259,90 10.603,52 91.398,52	0,00 0,00 0,00
12030112	1.2.03.01					
	SPESE DI FUNZIONAMENTO DEL CENTRO CARTOGRAFICO REGIONALE - SPESE CONCERNENTI IL PERSONALE PER COMPETENZE E ONERI	RS CP CS	PR PC TP	I +/- +/-	E P TE	EP EC TR
			0,00 15.595,16 15.595,16	0,00 0,00 0,00	0,00 15.595,16 15.595,16	0,00 0,00 0,00
12030113	1.2.03.01					
	SPESE DI FUNZIONAMENTO DEL CENTRO CARTOGRAFICO REGIONALE - SPESE PER IRAP	RS CP CS	PR PC TP	I +/- +/-	E P TE	EP EC TR
			0,00 1.020,00 1.020,00	0,00 0,00 0,00	0,00 1.020,00 1.020,00	0,00 0,00 0,00
	Totale UPB 1.2.03.01	RS	PR	I	E	EP
		2.693.303,21	1.422.451,21	5.035.943,90	60,86	1.270.791,14
		CP	PC	+/-	P	EC
		5.186.479,63	2.000.831,51	150.535,73	0,00	3.035.112,39
		CS	TP	+/-	TE	TR
		7.879.782,84	3.423.282,72	4.456.500,12	60,86	4.305.903,53
	Totale Funzione 1.2.03	RS	PR	I	E	EP
		2.693.303,21	1.422.451,21	5.035.943,90	60,86	1.270.791,14
		CP	PC	+/-	P	EC
		5.186.479,63	2.000.831,51	150.535,73	0,00	3.035.112,39
		CS	TP	+/-	TE	TR
		7.879.782,84	3.423.282,72	4.456.500,12	60,86	4.305.903,53



Area di intervento 1 - Servizi generali

Capitolo	Descrizione	RESIDUI PASSIVI inizio esercizio (RS) Stanz. definitivi di COMPETENZA (CP) Stanz. definitivi di CASSA (CS)	PAGAMENTI n C/RESIDUI (PR) in C/COMPET. (PC) TOTALE PAGAM. (TP)	IMPEGNI (I) Differenza su stanz. di competenza(+/-) Differenza su stanz. di cassa (+/-)	ELIMINAZIONE DI RESIDUI Economie (E) Perenzioni (P) TOTALE ELIMINAZ. (TE)	RESIDUI PASSIVI a fine esercizio Da esercizi preced. (EP) Da esercizio comp. (EC) TOTALE RESIDUI (TR)
----------	-------------	---	--	---	---	---

● Funzione obiettivo 1.2.04

Razionalizzare e contenere le spese

UPB 1.2.04.01

Spese generali di funzionamento

1005101	1.2.04.01	<i>Spese correnti di funzionamento - Risorse autonome</i>									
	SPESA CONTRATTUALI PER FITTO LOCALI E FABBRICATI ADIBITI AD UFFICI DELLA REGIONE (SPESE OBBLIGATORIE).	RS	292.939,83	PR	292.939,83	I	6.030.000,00	E	0,00	EP	0,00
		CP	6.030.000,00	PC	5.930.672,23	+-	0,00	P	0,00	EC	99.327,77
		CS	6.322.939,83	TP	6.223.612,06	+-	99.327,77	TE	0,00	TR	99.327,77
1005102	1.2.04.01	<i>Spese correnti di funzionamento - Risorse autonome</i>									
	SPESA DI MANUTENZIONE ORDINARIA PER GLI IMMOBILI SEDE DI UFFICI REGIONALI (SPESE OBBLIGATORIE).	RS	245.847,97	PR	243.403,67	I	469.999,30	E	2.444,30	EP	0,00
		CP	490.000,00	PC	317.521,34	+-	20.000,70	P	0,00	EC	152.477,96
		CS	735.847,97	TP	560.925,01	+-	174.922,96	TE	2.444,30	TR	152.477,96
1005103	1.2.04.01	<i>Spese correnti di funzionamento - Risorse autonome</i>									
	SPESA PER CONSUMI DI ACQUA E RISCALDAMENTO LOCALI AD USO UFFICI REGIONALI (SPESE OBBLIGATORIE).	RS	42.793,16	PR	42.183,32	I	399.999,62	E	609,84	EP	0,00
		CP	400.000,00	PC	385.519,31	+-	0,38	P	0,00	EC	14.480,31
		CS	442.793,16	TP	427.702,63	+-	15.090,53	TE	609,84	TR	14.480,31
1005104	1.2.04.01	<i>Spese correnti di funzionamento - Risorse autonome</i>									
	SPESA PER LA VIGILANZA DIURNA E NOTTURNA DEI LOCALI ADIBITI AD UFFICI REGIONALI (SPESE OBBLIGATORIE).	RS	78.848,31	PR	78.848,31	I	1.250.000,00	E	0,00	EP	0,00
		CP	1.250.000,00	PC	982.832,96	+-	0,00	P	0,00	EC	267.167,04
		CS	1.328.848,31	TP	1.061.681,27	+-	267.167,04	TE	0,00	TR	267.167,04
1005105	1.2.04.01	<i>Spese correnti di funzionamento - Risorse autonome</i>									
	SPESA PER ACQUISTO E MANUTENZIONE ARREDI D'UFFICIO (SPESE OBBLIGATORIE).	RS	25.232,19	PR	25.221,60	I	97.552,18	E	10,59	EP	0,00
		CP	97.552,18	PC	90.708,90	+-	0,00	P	0,00	EC	6.843,28
		CS	122.784,37	TP	115.930,50	+-	6.853,87	TE	10,59	TR	6.843,28
1005106	1.2.04.01	<i>Spese correnti di funzionamento - Risorse autonome</i>									



Area di intervento 1 - Servizi generali

Capitolo	Descrizione	RESIDUI PASSIVI inizio esercizio (RS) Stanz. definitivi di COMPETENZA (CP) Stanz. definitivi di CASSA (CS)	PAGAMENTI n C/RESIDUI (PR) in C/COMPET. (PC) TOTALE PAGAM. (TP)	IMPEGNI (I) Differenza su stanz. di competenza(+/-) Differenza su stanz. di cassa (+/-)	ELIMINAZIONE DI RESIDUI Economie (E) Perenzioni (P) TOTALE ELIMINAZ. (TE)	RESIDUI PASSIVI a fine esercizio Da esercizi preced. (EP) Da esercizio comp. (EC) TOTALE RESIDUI (TR)
	SPESA PER STAMPATI E CANCELLERIA, MATERIALI DI CONSUMO. (SPESA OBBLIGATORIE).	RS 47.978,09 PR CP 223.180,00 PC CS 271.158,09 TP	I 46.955,48 +- 223.177,42 +- 270.132,90	E 223.177,42 P 2,58 TE 1.025,19	EP 1.022,61 EC 0,00 TR 1.022,61	0,00 0,00 0,00
1005107	1.2.04.01 Spese correnti di funzionamento - Risorse autonome					
	SPESA POSTALI, TELEGRAFICHE, SVINCOLI FERROVIARI, CORRIERE ESPRESSO (SPESA OBBLIGATORIE).	RS 112,70 PR CP 570.000,00 PC CS 570.112,70 TP	I 0,00 +- 379.999,10 +- 379.999,10	E 569.999,10 P 0,90 TE 190.113,60	EP 112,70 EC 0,00 TR 112,70	0,00 190.000,00 190.000,00
1005108	1.2.04.01 Spese correnti di funzionamento - Risorse autonome					
	SPESA PER ACQUISTO, NOLEGGIO, MANUTENZIONE E GESTIONE DEI VEICOLI DI SERVIZIO E DI RAPPRESENTANZA (SPESA OBBLIGATORIE).	RS 114.253,59 PR CP 342.596,83 PC CS 456.850,42 TP	I 70.852,21 +- 205.067,73 +- 275.919,94	E 342.582,41 P 14,42 TE 180.930,48	EP 43.401,38 EC 0,00 TR 43.401,38	0,00 137.514,68 137.514,68
1005110	1.2.04.01 Spese correnti di funzionamento - Risorse autonome					
	SPESA CONTRATTUALI ED ONERI A CARICO DELLA REGIONE,REGISTRAZIONE DI ATTI,BOLLI,VALORI BOLLATI,BOLLATURA REGISTRI ED ATTI. SPESE PER DIRITTI ERARIAI DIVERSI, IMPOSTA SULLA PUBBLICITA',INSERZIONI,PUBBLICHE AFFISSIONI (SPESA OBBLIGATORIE).	RS CP 80.000,00 PC CS 800.000,00 TP	PR PC 79.999,83 +- TP 79.999,83 +-	I 0,00 +- 79.999,83 +- 79.999,83	E 79.999,83 P 0,17 TE 720.000,17	EP 0,00 EC 0,00 TR 0,00
1005118	1.2.04.01 Spese correnti di funzionamento - Risorse autonome					
	SPESA PER LA TUTELA DELLA SALUTE E DELLA SICUREZZA NEI LUOGHI DI LAVORO (LEGGE 3 AGOSTO 2007, N. 123, D.L.VO 9 APRILE 2008, N. 81)	RS 232.384,21 PR CP 250.000,00 PC CS 482.384,21 TP	I 114.898,92 +- 25.009,78 +- 139.908,70	E 196.052,08 P 53.947,92 TE 342.475,51	EP 1,08 EC 0,00 TR 1,08	117.484,21 171.042,30 288.526,51
1204010	1.2.04.01 Spese correnti di funzionamento - Risorse autonome					
	SPESA PER I CONTRATTI DI TELEFONIA FISSA (SPESA OBBLIGATORIE).	RS 398.526,36 PR CP 2.000.000,00 PC CS 2.398.526,36 TP	I 396.488,15 +- 1.862.666,56 +- 2.259.154,71	E 1.999.999,57 P 0,43 TE 139.371,65	EP 2.038,21 EC 0,00 TR 2.038,21	0,00 137.333,01 137.333,01
12040113	1.2.04.01 Spese correnti di funzionamento - Risorse autonome					
	SPESA PER LO SVOLGIMENTO DI SERVIZI, SVOLTI DALLA REGIONE ATTRAVERSO LA GESTIONE ESTERNALIZZATA DEGLI STESSI - AI SENSI DELLA LEGGE REGIONALE 7.12.2007, N. 24. (ART. 6, COMMA 1, LEGGE REGIONALE 22.5.2002, N. 23).	RS CP CS 0,00 TP	PR PC TP 0,00 +- 0,00 +-	I 0,00 +- 0,00 +- 0,00	E 0,00 P 0,00 TE 0,00	EP 0,00 EC 0,00 TR 0,00



Area di intervento 1 - Servizi generali

Capitolo	Descrizione	RESIDUI PASSIVI inizio esercizio (RS) Stanz. definitivi di COMPETENZA (CP) Stanz. definitivi di CASSA (CS)	PAGAMENTI n C/RESIDUI (PR) in C/COMPET. (PC) TOTALE PAGAM. (TP)	IMPEGNI (I) Differenza su stanz. di competenza(+/-) Differenza su stanz. di cassa (+/-)	ELIMINAZIONE DI RESIDUI Economie (E) Perenzioni (P) TOTALE ELIMINAZ. (TE)	RESIDUI PASSIVI a fine esercizio Da esercizi preced. (EP) Da esercizio comp. (EC) TOTALE RESIDUI (TR)		
12040114	1.2.04.01	<i>Spese correnti di funzionamento - Risorse autonome</i>						
	SPESE DI TELEFONIA MOBILE E SERVIZI INTERNET (SPESE OBBLIGATORIE).	RS	PR	0,00 I	129.994,28 E	0,00 EP	0,00	
		CP	PC	130.000,00	122.421,40 +/-	5,72 P	0,00 EC	7.572,88
		CS	TP	130.000,00	122.421,40 +/-	7.578,60 TE	0,00 TR	7.572,88
12040115	1.2.04.01	<i>Spese correnti di funzionamento - Risorse autonome</i>						
	SPESE CONDOMINIALI DERIVANTI DAI CONTRATTI DI FITTO DEI LOCALI E FABBRICATI ADIBITI AD UFFICI DELLA REGIONE (SPESE OBBLIGATORIE).	RS	PR	65.571,79 I	180.000,00 E	46,81 EP	0,00	
		CP	PC	180.000,00	171.840,82 +/-	0,00 P	0,00 EC	8.159,18
		CS	TP	245.571,79	237.365,80 +/-	8.205,99 TE	46,81 TR	8.159,18
12040116	1.2.04.01	<i>Spese correnti di funzionamento - Risorse autonome</i>						
	SPESE PER IL RIPRISTINO LOCALI DISMESSI (SPESE OBBLIGATORIE)	RS	PR	50.000,00 I	79.993,70 E	0,00 EP	0,00	
		CP	PC	80.000,00	29.993,70 +/-	6,30 P	0,00 EC	50.000,00
		CS	TP	130.000,00	79.993,70 +/-	50.006,30 TE	0,00 TR	50.000,00
12040117	1.2.04.01	<i>Spese correnti di funzionamento - Risorse autonome</i>						
	SPESE PER LA MANUTENZIONE DI IMPIANTI DI SOLLEVAMENTO, DI RISCALDAMENTO ED ELETTRICI (SPESE OBBLIGATORIE)	RS	PR	121.389,88 I	317.818,32 E	5.707,78 EP	0,00	
		CP	PC	317.823,30	299.995,02 +/-	4,98 P	0,00 EC	17.823,30
		CS	TP	439.213,18	415.677,12 +/-	23.536,06 TE	5.707,78 TR	17.823,30
12040118	1.2.04.01	<i>Spese correnti di funzionamento - Risorse autonome</i>						
	SPESE PER PULIZIA DEGLI IMMOBILI SEDE DEGLI UFFICI REGIONALI (SPESE OBBLIGATORIE).	RS	PR	372.361,62 I	1.699.999,97 E	369,49 EP	2.617,56	
		CP	PC	1.700.000,00	1.693.787,71 +/-	0,03 P	0,00 EC	6.212,26
		CS	TP	2.072.361,62	2.063.162,28 +/-	9.199,34 TE	369,49 TR	8.829,82
12040119	1.2.04.01	<i>Spese correnti di funzionamento - Risorse autonome</i>						
	SPESE PER CONSUMI DI ENERGIA ELETTRICA (SPESE OBBLIGATORIE).	RS	PR	42.523,37 I	1.200.000,00 E	0,00 EP	0,00	
		CP	PC	1.200.000,00	1.185.000,00 +/-	0,00 P	0,00 EC	15.000,00
		CS	TP	1.242.523,37	1.227.523,37 +/-	15.000,00 TE	0,00 TR	15.000,00
12040120	1.2.04.01	<i>Spese correnti di funzionamento - Risorse autonome</i>						



Area di intervento 1 - Servizi generali

Capitolo	Descrizione	RESIDUI PASSIVI inizio esercizio (RS) Stanz. definitivi di COMPETENZA (CP) Stanz. definitivi di CASSA (CS)	PAGAMENTI n C/RESIDUI (PR) in C/COMPET. (PC) TOTALE PAGAM. (TP)	IMPEGNI (I) Differenza su stanz. di competenza(+/-) Differenza su stanz. di cassa (+/-)	ELIMINAZIONE DI RESIDUI Economie (E) Perenzioni (P) TOTALE ELIMINAZ. (TE)	RESIDUI PASSIVI a fine esercizio Da esercizi preced. (EP) Da esercizio comp. (EC) TOTALE RESIDUI (TR)	
	SPESE PER NOLEGGIO ATTREZZATURE INFORMATICHE E MACCHINE D'UFFICIO (SPESE OBBLIGATORIE)	RS 4.892,23 CP 220.000,00 CS 224.892,23	PR PC 171.410,19 TP 176.086,67	I 4.676,48 +- +-	E 220.000,00 P 0,00 TE 48.805,56	EP 215,75 EC 0,00 TR 215,75	0,00 48.589,81 48.589,81
12040121	1.2.04.01 Spese correnti di funzionamento - Risorse autonome						
	SPESE PER ALLESTIMENTO DEGLI ARCHIVI (SPESE OBBLIGATORIE)	RS CP 25.000,00 CS 25.000,00	PR PC 21.472,00 TP 21.472,00	I 0,00 +- +-	E 25.000,00 P 0,00 TE 3.528,00	EP 0,00 EC 0,00 TR 0,00	0,00 3.528,00 3.528,00
12040122	1.2.04.01 Spese correnti di funzionamento - Risorse autonome						
	SPESE PER TRASLOCO ARREDI, TRASPORTO MATERIALE, SMALTIMENTO RIFIUTI ORDINARI, INGOMBRANTI E SPECIALI (SPESE OBBLIGATORIE)	RS 295.043,70 CP 256.352,50 CS 551.396,20	PR PC 253.215,26 TP 546.740,77	I 293.525,51 +- +-	E 256.352,50 P 0,00 TE 4.655,43	EP 1.518,19 EC 0,00 TR 1.518,19	0,00 3.137,24 3.137,24
12040123	1.2.04.01 Spese correnti di funzionamento - Risorse autonome						
	SPESE PER ACQUISTO, NOLEGGIO, MANUTENZIONE E GESTIONE DEI VEICOLI ADIBITI A SERVIZI DI PROTEZIONE CIVILE (SPESE OBBLIGATORIE).	RS 22.690,10 CP 700.000,00 CS 722.690,10	PR PC 591.649,33 TP 610.149,33	I 18.500,00 +- +-	E 700.000,00 P 0,00 TE 112.540,77	EP 0,00 EC 0,00 TR 0,00	4.190,10 108.350,67 112.540,77
12040124	1.2.04.01 Spese correnti di funzionamento - Risorse autonome						
	SPESE PER ACQUISTO DELLE DIVISE PER GLI AUTISTI DELLA REGIONE CALABRIA	RS CP CS 0,00	PR PC TP	I 0,00 +- +-	E 0,00 P 0,00 TE 0,00	EP 0,00 EC 0,00 TR 0,00	0,00 0,00 0,00
12040125	1.2.04.01 Spese correnti di funzionamento - Risorse autonome						
	SPESE PER LA SANIFICAZIONE E CONSERVAZIONE DEL PATRIMONIO ARCHIVISTICO DELL'EX GENIO CIVILE DI REGGIO CALABRIA (VERBALE DI RICOGNIZIONE N. 1945 DEL 25/07/2007 SOTTOSCRITTO DAL SETTORE PROVVEDITORATO ED ECONOMATO DELLA REGIONE CALABRIA E LA SOPRINTENDENZA ARCHIVISTICA DI REGGIO CALABRIA).	RS CP CS 0,00	PR PC TP	I 0,00 +- +-	E 0,00 P 0,00 TE 0,00	EP 0,00 EC 0,00 TR 0,00	0,00 0,00 0,00
12040126	1.2.04.01 Spese correnti di funzionamento - Risorse autonome						
	SPESE PER ACQUISTO, NOLEGGIO, MANUTENZIONE E GESTIONE DEI VEICOLI SECURITY IN ESECUZIONE DI SPECIALI MISURE/DISPOSITIVI TUTORI (SPESE OBBLIGATORIE)	RS CP 240.000,00 CS 240.000,00	PR PC 108.535,42 TP 108.535,42	I 0,00 +- +-	E 239.996,54 P 3,46 TE 131.464,58	EP 0,00 EC 0,00 TR 0,00	0,00 131.461,12 131.461,12



Area di intervento 1 - Servizi generali

Capitolo	Descrizione	RESIDUI PASSIVI inizio esercizio (RS) Stanz. definitivi di COMPETENZA (CP) Stanz. definitivi di CASSA (CS)	PAGAMENTI n C/RESIDUI (PR) in C/COMPET. (PC) TOTALE PAGAM. (TP)	IMPEGNI (I) Differenza su stanz. di competenza(+/-) Differenza su stanz. di cassa (+/-)	ELIMINAZIONE DI RESIDUI Economie (E) Perenzioni (P) TOTALE ELIMINAZ. (TE)	RESIDUI PASSIVI a fine esercizio Da esercizi preced. (EP) Da esercizio comp. (EC) TOTALE RESIDUI (TR)						
12040128	1.2.04.01	<i>Spese correnti di funzionamento - Risorse autonome</i>										
	SPESE PER GARANTIRE LA COPERTURA FINANZIARIA NONCHÉ LA RS		PR	0,00 I	0,00 E	0,00 EP						
	DEFINITIVA REGOLARIZZAZIONE CONTABILE DEI PAGAMENTI EFFETTUATI CP		PC	0,00 +/-	0,00 P	0,00 EC						
	DAL TESORIERE REGIONALE NEL CORSO DELL'ESERCIZIO FINANZIARIO 2013, CS	0,00	TP	0,00 +/-	0,00 TE	0,00 TR						
	A SEGUITO DI ATTI GIUDIZIALI DI PIGNORAMENTO RIGUARDANTI SPESE AUTORIZZATE DAL SETTORE ECONOMATO, ALLO STATO DEL BILANCIO 2013 PRIVE DELLA DOCUMENTAZIONE E DELLA RELATIVA COPERTURA FINANZIARIA											
12040129	1.2.04.01	<i>Spese correnti operative - Risorse autonome</i>										
	SPESE PER GARANTIRE LA COPERTURA FINANZIARIA NONCHÉ LA RS		PR	0,00 I	782.670,53 E	0,00 EP						
	DEFINITIVA REGOLARIZZAZIONE CONTABILE DEI PAGAMENTI EFFETTUATI CP	782.670,53	PC	782.670,53 +/-	0,00 P	0,00 EC						
	DAL TESORIERE REGIONALE NEL CORSO DELL'ESERCIZIO FINANZIARIO 2014, CS	782.670,53	TP	782.670,53 +/-	0,00 TE	0,00 TR						
	A SEGUITO DI ATTI GIUDIZIALI DI PIGNORAMENTO RIGUARDANTI SPESE AUTORIZZATE DAL SETTORE ECONOMATO, ALLO STATO DEL BILANCIO 2014 PRIVE DELLA DOCUMENTAZIONE E DELLA RELATIVA COPERTURA FINANZIARIA											
	Totale UPB	1.2.04.01	RS	2.453.389,10	PR	2.271.598,50	I	17.491.187,35	E	57.498,73	EP	124.291,87
			CP	17.565.175,34	PC	15.915.166,54	+/-	73.987,99	P	0,00	EC	1.576.020,81
			CS	20.738.564,44	TP	18.186.765,04	+/-	2.551.799,40	TE	57.498,73	TR	1.700.312,68
	UPB 1.2.04.02											
	Comunicazione istituzionale											
1004102	1.2.04.02	<i>Spese correnti operative - Risorse autonome</i>										
	SPESE O CONTRIBUTI PER L'ORGANIZZAZIONE E PER IL SOSTEGNO DI RS	73.000,00	PR	23.016,62 I	87.468,90 E	0,00 EP	49.983,38					
	MOSTRE, CONVEGNI, CONGRESSI, SEMINARI, CELEBRAZIONI PUBBLICHE E CP	100.000,00	PC	75.268,90 +/-	12.531,10 P	0,00 EC	12.200,00					
	MANIFESTAZIONI VARIE RITENUTE DI PARTICOLARE INTERESSE PER LA CS	173.000,00	TP	98.285,52 +/-	74.714,48 TE	0,00 TR	62.183,38					
	PROMOZIONE E L'IMMAGINE DELL'ENTE REGIONE.											
1008101	1.2.04.02	<i>Spese correnti di funzionamento - Risorse autonome</i>										
	SPESE PER LA PUBBLICAZIONE IN FORMATO DIGITALE DEL BOLLETTINO RS	8.471,71	PR	0,00 I	30.000,00 E	8.471,71 EP	0,00					
	UFFICIALE TELEMATICO DELLA REGIONE (LEGGE REGIONALE 6 APRILE 2011, CP	30.000,00	PC	23.302,00 +/-	0,00 P	0,00 EC	6.698,00					
	N. 11)		CS	38.471,71 TP	23.302,00 +/-	15.169,71 TE	8.471,71 TR	6.698,00				
1008103	1.2.04.02	<i>Spese correnti di funzionamento - Risorse autonome</i>										



Area di intervento 1 - Servizi generali

Capitolo	Descrizione	RESIDUI PASSIVI inizio esercizio (RS) Stanz. definitivi di COMPETENZA (CP) Stanz. definitivi di CASSA (CS)	PAGAMENTI n C/RESIDUI (PR) in C/COMPET. (PC) TOTALE PAGAM. (TP)	IMPEGNI (I) Differenza su stanz. di competenza(+/-) Differenza su stanz. di cassa (+/-)	ELIMINAZIONE DI RESIDUI Economie (E) Perenzioni (P) TOTALE ELIMINAZ. (TE)	RESIDUI PASSIVI a fine esercizio Da esercizi preced. (EP) Da esercizio comp. (EC) TOTALE RESIDUI (TR)
	SPESE PER PUBBLICAZIONE DI STUDI, RICERCHE, MANIFESTI ED ALTRI DOCUMENTI.	RS CP CS	PR PC TP	0,00 I 0,00 +/- 0,00 +/-	0,00 E 0,00 P 0,00 TE	0,00 EP 0,00 EC 0,00 TR
1008109	1.2.04.02 Spese correnti operative - Risorse vincolate (Capitolo : 2204101)					
	SPESE PER CONTRIBUTI DA DESTINARE ALLE EMITTENTI RADIOFONICHE E TELEVISIVE LOCALI A TITOLO DI RIMBORSO PER LE ATTIVITA' INERENTI ALLA COMUNICAZIONE POLITICA RADIOTELEVISIVA E AI MESSAGGI RADIOTELEVISIVI AUTOGESTITI IN CAMPAGNA ELETTORALE (ART.4, LEGGE 22.2.2000, N.28).	RS CP CS	PR PC TP	0,00 I 0,00 +/- 0,00 +/-	42.020,14 E 0,00 P 42.020,14 TE	0,00 EP 0,00 EC 0,00 TR
12040211	1.2.04.02 Spese correnti di funzionamento - Risorse autonome					
	SPESE PER IL SERVIZIO DI INFORMAZIONE E COMUNICAZIONE DELLA GIUNTA REGIONALE (LEGGE 7 GIUGNO 2000, N.150).	RS CP CS	PR PC TP	41.992,80 I 26.334,58 +/- 68.327,38 +/-	325.583,44 E 24.416,56 P 422.848,62 TE	39.183,20 EP 0,00 EC 39.183,20 TR
12040213	1.2.04.02 Spese correnti di funzionamento - Risorse autonome					
	SPESE PER LA COPERTURA DEGLI ONERI FINANZIARI DERIVANTI DALLE CONVENZIONI IN ESSERE CON LE AGENZIE DI STAMPA (ART. 32, COMMA 6, DELLA L.R. 26.6.2003, N.8- ART. 3, COMMA 2 DELLA LEGGE REGIONALE 11.8.2004, N.18)	RS CP CS	PR PC TP	200.000,00 I 0,00 +/- 200.000,00 +/-	0,00 E 0,00 P 0,00 TE	0,00 EP 0,00 EC 0,00 TR
12040214	1.2.04.02 Spese correnti operative - Risorse autonome					
	SPESE PER L'ORGANIZZAZIONE DI UNA CONFERENZA INTERNAZIONALE SULLA CONFISCA DEI BENI SEQUESTRATI ALLA CRIMINALITÀ ORGANIZZATA TRANSNAZIONALE (ART. 43, COMMA 2, DELLA LEGGE REGIONALE 27 DICEMBRE 2012, N. 69)	RS CP CS	PR PC TP	47.884,04 I 0,00 +/- 47.884,04 +/-	0,00 E 0,00 P 213,13 TE	0,00 EP 0,00 EC 0,00 TR
12040215	1.2.04.02 Spese correnti operative - Risorse vincolate (Capitolo : 23100005 - 23100006)					
	SPESE PER LA REALIZZAZIONE DEL PROGETTO CREPS CREATING PUBLIC SPACES - BEST PRACTICE IN THE RE-USE OF CONFISCATED PROPERTIES NELL'AMBITO DEL PROGRAMMA COMUNITARIO PREVENTION OF AND FIGHT AGAINST CRIME	RS CP CS	PR PC TP	0,00 I 0,00 +/- 0,00 +/-	0,00 E 224.292,02 P 224.292,02 TE	0,00 EP 0,00 EC 0,00 TR
12040216	1.2.04.02 Spese correnti di funzionamento - Risorse vincolate (Capitolo : 23100005 - 23100006)					



Area di intervento 1 - Servizi generali

Capitolo	Descrizione	RESIDUI PASSIVI inizio esercizio (RS) Stanz. definitivi di COMPETENZA (CP) Stanz. definitivi di CASSA (CS)	PAGAMENTI n C/RESIDUI (PR) in C/COMPET. (PC) TOTALE PAGAM. (TP)	IMPEGNI (I) Differenza su stanz. di competenza(+/-) Differenza su stanz. di cassa (+/-)	ELIMINAZIONE DI RESIDUI Economie (E) Perenzioni (P) TOTALE ELIMINAZ. (TE)	RESIDUI PASSIVI a fine esercizio Da esercizi preced. (EP) Da esercizio comp. (EC) TOTALE RESIDUI (TR)
	SPESE PER LA REALIZZAZIONE DEL PROGETTO CREPS CREATING PUBLIC SPACES - BEST PRACTICE IN THE RE-USE OF CONFISCATED PROPERTIES NELL'AMBITO DEL PROGRAMMA COMUNITARIO PREVENTION OF AND FIGHT AGAINST CRIME - SPESE CONCERNENTI IL PERSONALE PER COMPETENZE E ONERI		PR	0,00 I	0,00 E	0,00 EP
		18.636,01	PC	0,00 +/-	18.636,01 P	0,00 EC
		18.636,01	TP	0,00 +/-	18.636,01 TE	0,00 TR
12040217	1.2.04.02 Spese correnti di funzionamento - Risorse vincolate (Capitolo : 23100006)					
	SPESE PER LA REALIZZAZIONE DEL PROGETTO CREPS CREATING PUBLIC SPACES - BEST PRACTICE IN THE RE-USE OF CONFISCATED PROPERTIES NELL'AMBITO DEL PROGRAMMA COMUNITARIO PREVENTION OF AND FIGHT AGAINST CRIME - SPESE PER IRAP		PR	0,00 I	0,00 E	0,00 EP
		678,33	PC	0,00 +/-	678,33 P	0,00 EC
		678,33	TP	0,00 +/-	678,33 TE	0,00 TR
12040218	1.2.04.02 Spese correnti di funzionamento - Risorse vincolate (Capitolo : 23100006)					
	SPESE PER LA REALIZZAZIONE DEL PROGETTO CREPS CREATING PUBLIC SPACES - BEST PRACTICE IN THE RE-USE OF CONFISCATED PROPERTIES NELL'AMBITO DEL PROGRAMMA COMUNITARIO PREVENTION OF AND FIGHT AGAINST CRIME - SPESE PER IL CONFERIMENTO DI INCARICHI DI STUDIO E CONSULENZA		PR	0,00 I	0,00 E	0,00 EP
		43.464,04	PC	0,00 +/-	43.464,04 P	0,00 EC
		43.464,04	TP	0,00 +/-	43.464,04 TE	0,00 TR
	Totale UPB 1.2.04.02	RS 470.531,75	PR 312.680,33	I 485.072,48	E 47.654,91	EP 110.196,51
		CP 809.090,54	PC 124.905,48	+/- 324.018,06	P 0,00	EC 360.167,00
		CS 1.279.622,29	TP 437.585,81	+/- 842.036,48	TE 47.654,91	TR 470.363,51
	UPB 1.2.04.03					
	Spese per documentazione					
1007101	1.2.04.03 Spese correnti di funzionamento - Risorse autonome					
	SPESE PER ACQUISTO LIBRI, RIVISTE, GIORNALI, ABBONAMENTO ALTRE PUBBLICAZIONI.		G.U. E RS	6.118,40 I	9.336,00 E	0,00 EP
		6.118,40	PR	6.118,40 I	9.336,00 E	0,00 EP
		13.850,00	PC	5.208,50 +/-	4.514,00 P	0,00 EC
		19.968,40	TP	11.326,90 +/-	8.641,50 TE	0,00 TR
	Totale UPB 1.2.04.03	RS 6.118,40	PR 6.118,40	I 9.336,00	E 0,00	EP 0,00
		CP 13.850,00	PC 5.208,50	+/- 4.514,00	P 0,00	EC 4.127,50
		CS 19.968,40	TP 11.326,90	+/- 8.641,50	TE 0,00	TR 4.127,50



Area di intervento 1 - Servizi generali

Capitolo	Descrizione	RESIDUI PASSIVI inizio esercizio (RS) Stanz. definitivi di COMPETENZA (CP) Stanz. definitivi di CASSA (CS)	PAGAMENTI n C/RESIDUI (PR) in C/COMPET. (PC) TOTALE PAGAM. (TP)	IMPEGNI (I) Differenza su stanz. di competenza(+/-) Differenza su stanz. di cassa (+/-)	ELIMINAZIONE DI RESIDUI Economie (E) Perenzioni (P) TOTALE ELIMINAZ. (TE)	RESIDUI PASSIVI a fine esercizio Da esercizi preced. (EP) Da esercizio comp. (EC) TOTALE RESIDUI (TR)	
UPB 1.2.04.04	Spese legali, contrattuali ed accessorie						
1002114	1.2.04.04 Spese correnti di funzionamento - Risorse autonome						
	RIMBORSO AI DIPENDENTI E AMMINISTRATORI REGIONALI DI SPESE LEGALI RELATIVI AI GIUDIZI PER RESPONSABILITA' CIVILE, PENALE ED AMMINISTRATIVA PROMOSSE NEI CONFRONTI DEI MEDESIMI IN CONSEGUENZA DI FATTI ED ATTI CONNESSI ALL'ESPLETAMENTO DEL SERVIZIO O ALL'ASSOLVIMENTO DI OBBLIGHI ISTITUZIONALI E CONCLUSI CON SENTENZA O PROVVEDIMENTO CHE ESCLUDA LA LORO RESPONSABILITA' (ART. 2, COMMI 4 E 5 LEGGE REGIONALE 22.9.98, N.10).	RS 10.505,67 CP 430.000,00 CS 440.505,67	PR PC TP	I 10.505,67 +- 128.861,96 +- 139.367,63	E 278.919,32 P 151.080,68 TE 301.138,04	EP 0,00 EC 0,00 TR 0,00	0,00 150.057,36 150.057,36
1011103	1.2.04.04 Spese correnti di funzionamento - Risorse autonome						
	SPESE PER ATTI A DIFESA DEI DIRITTI DELLA REGIONE INERENTI AD INCARICHI AFFIDATI IN ANNI PRECEDENTI. (SPESE OBBLIGATORIE).	RS CP 500.000,00 CS 500.000,00	PR PC TP	I 0,00 +- 280.375,57 +- 280.375,57	E 308.949,52 P 191.050,48 TE 219.624,43	EP 0,00 EC 0,00 TR 0,00	0,00 28.573,95 28.573,95
12040404	1.2.04.04 Spese correnti di funzionamento - Risorse autonome						
	SPESE A CARICO DEL BILANCIO REGIONALE PER COMPETENZE PROFESSIONALI SPETTANTI AGLI AVVOCATI REGIONALI IN SERVIZIO PRESSO L'AVVOCATURA REGIONALE NELL'IPOTESI DI DEFINIZIONE FAVOREVOLE DELLE CONTROVERSIE SENZA CONDANNA AL PAGAMENTO DELLE SPESE DI GIUSTIZIA (ART.27 DEL C.C.N.L. - COMPARTO REGIONI ED AUTONOMIE LOCALI DEL 14.09.2000 - ART.3 LEGGE REGIONALE 10.10.2002, N.39). (SPESE OBBLIGATORIE).	RS CP 500.000,00 CS 500.000,00	PR PC TP	I 0,00 +- 471.241,87 +- 471.241,87	E 499.772,74 P 227,26 TE 28.758,13	EP 0,00 EC 0,00 TR 0,00	0,00 28.530,87 28.530,87
12040405	1.2.04.04 Spese correnti di funzionamento - Risorse vincolate (Capitolo : 34020005)						
	SPESE PER IL PAGAMENTO DELLE COMPETENZE PROFESSIONALI SPETTANTI AGLI AVVOCATI IN SERVIZIO PRESSO L'AVVOCATURA REGIONALE CORRISPOSTE DALLE CONTROPARTI SOCCOMBENTI (ART.27 DEL C.C.N.L. - COMPARTO REGIONI ED AUTONOMIE LOCALI DEL 14.09.2000 - ART.3 LEGGE REGIONALE 10.10.2002, N.39).	RS CP 17.752,16 CS 17.752,16	PR PC TP	I 0,00 +- 0,00 +- 0,00	E 0,00 P 17.752,16 TE 17.752,16	EP 0,00 EC 0,00 TR 0,00	0,00 0,00 0,00
12040406	1.2.04.04 Spese correnti operative - Risorse autonome						
	SPESE DI GIUSTIZIA A CARICO DEL BILANCIO REGIONALE A SEGUITO DI PROVVEDIMENTI GIURISDIZIONALI, LODI ARBITRALI O ACCORDI TRANSATTIVI, IVI COMPRESI LE SPESE ACCESSORIE (SPESE OBBLIGATORIE).	RS 72.762,69 CP 971.591,10 CS 1.044.353,79	PR PC TP	I 56.274,73 +- 341.755,01 +- 398.029,74	E 751.413,43 P 220.177,67 TE 646.324,05	EP 8.051,67 EC 0,00 TR 8.051,67	8.436,29 409.658,42 418.094,71



Area di intervento 1 - Servizi generali

Capitolo	Descrizione	RESIDUI PASSIVI inizio esercizio (RS) Stanz. definitivi di COMPETENZA (CP) Stanz. definitivi di CASSA (CS)	PAGAMENTI n C/RESIDUI (PR) in C/COMPET. (PC) TOTALE PAGAM. (TP)	IMPEGNI (I) Differenza su stanz. di competenza(+/-) Differenza su stanz. di cassa (+/-)	ELIMINAZIONE DI RESIDUI Economie (E) Perenzioni (P) TOTALE ELIMINAZ. (TE)	RESIDUI PASSIVI a fine esercizio Da esercizi preced. (EP) Da esercizio comp. (EC) TOTALE RESIDUI (TR)
12040407	1.2.04.04 Spese correnti di funzionamento - Risorse autonome					
	SPESE PER NUOVI INCARICHI AFFIDATI IN DIFESA DELLA REGIONE (SPESE OBBLIGATORIE)	RS CP CS	PR PC TP	0,00 I 43.199,94 +/- 43.199,94 +/-	403.798,30 E 930,84 P 361.529,20 TE	0,00 EP 0,00 EC 0,00 TR
						0,00 360.598,36 360.598,36
12040408	1.2.04.04 Spese correnti di funzionamento - Risorse autonome					
	SPESE PER L'ACQUISTO DI RIVISTE GIURIDICHE E DI SOFTWARE NECESSARIO ALLO SVOLGIMENTO DELLE ATTIVITA' DELL'AVVOCATURA REGIONALE	RS CP CS	PR PC TP	0,00 I 0,00 +/- 0,00 +/-	9.943,00 E 57,00 P 10.000,00 TE	0,00 EP 0,00 EC 0,00 TR
						0,00 9.943,00 9.943,00
12040410	1.2.04.04 Spese correnti di funzionamento - Risorse autonome					
	SPESE PER GARANTIRE LA COPERTURA FINANZIARIA NONCHÉ LA DEFINITIVA REGOLARIZZAZIONE CONTABILE DEI PAGAMENTI EFFETTUATI DAL TESORIERE REGIONALE NEL CORSO DELL'ESERCIZIO FINANZIARIO 2013, A SEGUITO DI ATTI GIUDIZIALI DI PIGNORAMENTO RIGUARDANTI LE SPESE DI GIUSTIZIA E QUELLE AD ESSE ACCESSORIE, AUTORIZZATE DAI DIPARTIMENTI REGIONALI, ALLO STATO DEL BILANCIO 2013 PRIVE DELLA DOCUMENTAZIONE E DELLA RELATIVA COPERTURA FINANZIARIA	RS CP CS	PR PC TP	0,00 I 0,00 +/- 0,00 +/-	0,00 E 0,00 P 0,00 TE	0,00 EP 0,00 EC 0,00 TR
						0,00 0,00 0,00
12040411	1.2.04.04 Spese correnti operative - Risorse autonome					
	SPESE PER GARANTIRE LA COPERTURA FINANZIARIA NONCHÉ LA DEFINITIVA REGOLARIZZAZIONE CONTABILE DEI PAGAMENTI EFFETTUATI DAL TESORIERE REGIONALE NEL CORSO DELL'ESERCIZIO FINANZIARIO 2014, A SEGUITO DI ATTI GIUDIZIALI DI PIGNORAMENTO RIGUARDANTI LE SPESE DI GIUSTIZIA E QUELLE AD ESSE ACCESSORIE, AUTORIZZATE DAI DIPARTIMENTI REGIONALI, ALLO STATO DEL BILANCIO 2014 PRIVE DELLA DOCUMENTAZIONE E DELLA RELATIVA COPERTURA FINANZIARIA	RS CP CS	PR PC TP	0,00 I 236.410,12 +/- 236.410,12 +/-	236.410,12 E 0,00 P 0,00 TE	0,00 EP 0,00 EC 0,00 TR
						0,00 0,00 0,00
	Totale UPB 1.2.04.04	RS	PR	66.780,40 I	2.489.206,43 E	8.051,67 EP
		CP	PC	1.501.844,47 +/-	581.276,09 P	0,00 EC
		CS	TP	1.568.624,87 +/-	1.585.126,01 TE	8.051,67 TR
						8.436,29
						987.361,96
						995.798,25
UPB 1.2.04.05						
	Commissioni e consulte regionali					
1013101	1.2.04.05 Spese correnti di funzionamento - Risorse autonome					



Area di intervento 1 - Servizi generali

Capitolo	Descrizione	RESIDUI PASSIVI inizio esercizio (RS) Stanz. definitivi di COMPETENZA (CP) Stanz. definitivi di CASSA (CS)	PAGAMENTI n C/RESIDUI (PR) in C/COMPET. (PC) TOTALE PAGAM. (TP)	IMPEGNI (I) Differenza su stanz. di competenza(+/-) Differenza su stanz. di cassa (+/-)	ELIMINAZIONE DI RESIDUI Economie (E) Perenzioni (P) TOTALE ELIMINAZ. (TE)	RESIDUI PASSIVI a fine esercizio Da esercizi preced. (EP) Da esercizio comp. (EC) TOTALE RESIDUI (TR)
	SPESE PER LE ATTIVITA' INERENTI LA GESTIONE DEL DEMANIO MARITTIMO REGIONALE		PR	0,00 I 0,00 +/- 0,00 +/-	0,00 E 0,00 P 0,00 TE	0,00 EP 0,00 EC 0,00 TR
12040604	1.2.04.06 Spese in conto capitale - Risorse autonome					
	SPESE PER INTERVENTI DI RISTRUTTURAZIONE E DI ADEGUAMENTO DI IMMOBILI REGIONALI	RS 1.071.838,79 CP 50.000,00 CS 1.121.838,79	PR PC TP	577.704,64 I 0,00 +/- 577.704,64 +/-	49.999,25 E 0,75 P 544.134,15 TE	0,00 EP 0,00 EC 0,00 TR
	Totale UPB 1.2.04.06	RS 1.128.069,16	PR	589.370,32 I	59.470,36 E	0,00 EP
		CP 134.342,94	PC	6.622,11 +/-	74.872,58 P	0,00 EC
		CS 1.262.412,10	TP	595.992,43 +/-	666.419,67 TE	0,00 TR
	UPB 1.2.04.07					
	Studi, ricerche e consulenze					
1004101	1.2.04.07 Spese correnti di funzionamento - Risorse autonome					
	SPESE PER STUDI, RICERCHE, CONSULENZE GIURIDICO-TECNICHE, PRESTAZIONI PROFESSIONALI E SPECIALI INCARICHI. SPESE PER LA REDAZIONE DEL PIANO REGIONALE DI SVILUPPO.	RS CP CS	PR PC TP	0,00 I 0,00 +/- 0,00 +/-	0,00 E 0,00 P 0,00 TE	0,00 EP 0,00 EC 0,00 TR
12040703	1.2.04.07 Spese correnti operative - Risorse autonome					
	SPESE DESTINATE ALLA STIPULA DI APPOSITA CONVENZIONE CON LA SVIMEZ PER LA PREDISPOSIZIONE, ELABORAZIONE ED ANALISI DEI DATI RELATIVI AL SISTEMA ECONOMICO REGIONALE (ART. 1, COMMA 1, DELLA LEGGE REGIONALE 5.10.2007, N. 22)	RS 20.000,00 CP CS 20.000,00	PR PC TP	20.000,00 I 0,00 +/- 20.000,00 +/-	0,00 E 0,00 P 0,00 TE	0,00 EP 0,00 EC 0,00 TR
12040704	1.2.04.07 Spese correnti operative - Risorse autonome					
	SPESE PER L'AGGIORNAMENTO DEL PIANO ENERGETICO AMBIENTALE REGIONALE (PEAR) APPROVATO CON DELIBERAZIONE DEL CONSIGLIO REGIONALE N. 315 DEL 14 FEBBRAIO 2005 (ART. 2, COMMA 18, DELLA LEGGE REGIONALE 12 GIUGNO 2009, N. 19)	RS CP CS	PR PC TP	0,00 I 0,00 +/- 0,00 +/-	0,00 E 0,00 P 0,00 TE	0,00 EP 0,00 EC 0,00 TR
12040705	1.2.04.07 Spese correnti di funzionamento - Risorse autonome					



Area di intervento 1 - Servizi generali

Capitolo	Descrizione	RESIDUI PASSIVI inizio esercizio (RS) Stanz. definitivi di COMPETENZA (CP) Stanz. definitivi di CASSA (CS)	PAGAMENTI n C/RESIDUI (PR) in C/COMPET. (PC) TOTALE PAGAM. (TP)	IMPEGNI (I) Differenza su stanz. di competenza(+/-) Differenza su stanz. di cassa (+/-)	ELIMINAZIONE DI RESIDUI Economie (E) Perenzioni (P) TOTALE ELIMINAZ. (TE)	RESIDUI PASSIVI a fine esercizio Da esercizi preced. (EP) Da esercizio comp. (EC) TOTALE RESIDUI (TR)
	SPESE DI FUNZIONAMENTO CONNESSE ALL'ESERCIZIO DELLE FUNZIONI CONFERITE DAL D.L.VO 31.3.98, N.112 COLLEGATE ALLA CESSAZIONE DELL'INTERVENTO STRAORDINARIO DEL MEZZOGIORNO - CONVENZIONE AGENSUD (DPCM DEL 12.9.2000).	RS CP CS	PR PC TP	0,00 I 0,00 +/- 0,00 +/-	0,00 E 0,00 P 0,00 TE	0,00 EP 0,00 EC 0,00 TR
12040806	1.2.04.08 Spese correnti di funzionamento - Risorse vincolate (Capitolo : 21180013)					
	SPESE DI FUNZIONAMENTO, PER IL PERSONALE NON DIRIGENTE E DIRIGENTI, CONSEQUENTI AL CONFERIMENTO DELLE FUNZIONI IN MATERIA DI VIABILITA' AI SENSI DEL D.L.VO 31.3.98, N.112 (DD.PP.CC.MM. 12.10.2000 - 12.11.2000 -22.12.2000 - ARTT.52, COMMA 6,E 138, COMMA 17, LEGGE 23.12.2000, N. 388).	RS CP CS	PR PC TP	0,00 I 0,00 +/- 0,00 +/-	0,00 E 0,00 P 0,00 TE	0,00 EP 0,00 EC 0,00 TR
12040807	1.2.04.08 Spese correnti di funzionamento - Risorse vincolate (Capitolo : 21180010)					
	SPESE INERENTI AL TRATTAMENTO ECONOMICO TEORICO DEL PERSONALE TRANSITATO IN RELAZIONE ALLE FUNZIONI CONFERITE DAL D.L.VO 31.3.98, N.112 PER IL SERVIZIO IDROGRAFICO E MAREOGRAFICO (ART.2, DPCM 24.7.2002 - DELIBERAZIONE DELLA G.R. N. 965 DEL 21.10.2002).	RS CP CS	PR PC TP	0,00 I 0,00 +/- 0,00 +/-	0,00 E 0,00 P 0,00 TE	0,00 EP 0,00 EC 0,00 TR
12040809	1.2.04.08 Spese correnti di funzionamento - Risorse vincolate (Capitolo : 21180016)					
	SPESE PER IL PERSONALE NON TRASFERITO ALLA REGIONE PER L'ESERCIZIO DELLE FUNZIONI CONFERITE IN MATERIA DI CONCESSIONE DI TRATTAMENTI ECONOMICI A FAVORE DEGLI INVALIDI CIVILI (D.P.C.M. DEL 26 MAGGIO 2000).	RS CP CS	PR PC TP	0,00 I 0,00 +/- 0,00 +/-	0,00 E 0,00 P 0,00 TE	0,00 EP 0,00 EC 0,00 TR
12040810	1.2.04.08 Spese correnti operative - Risorse vincolate (Capitolo : 21180018)					
	SPESE PER IL FINANZIAMENTO INERENTE AL TRATTAMENTO ECONOMICO DEL PERSONALE, GIA' TRANSITATO ALLA REGIONE, AI SENSI DEL D.L.VO 31.3.98, N.112 IN RELAZIONE ALL'ESERCIZIO DELLE FUNZIONI CONFERITE IN MATERIA DI DEMANIO IDRICO (DD.PP.CC.MM. 12.10.2000, 13.11.2000).	RS CP CS	PR PC TP	0,00 I 0,00 +/- 0,00 +/-	0,00 E 0,00 P 0,00 TE	0,00 EP 0,00 EC 0,00 TR
	Totale UPB 1.2.04.08	RS	PR	0,00 I	0,00 E	0,00 EP
		CP	PC	0,00 +/-	670.722,59 P	0,00 EC
		CS	TP	0,00 +/-	670.722,59 TE	0,00 TR
	UPB 1.2.04.09					
	Spese per la gestione finanziaria della Regione					
1010102	1.2.04.09 Spese correnti di funzionamento - Risorse autonome					



Area di intervento 1 - Servizi generali

Capitolo	Descrizione	RESIDUI PASSIVI inizio esercizio (RS) Stanz. definitivi di COMPETENZA (CP) Stanz. definitivi di CASSA (CS)	PAGAMENTI n C/RESIDUI (PR) in C/COMPET. (PC) TOTALE PAGAM. (TP)	IMPEGNI (I) Differenza su stanz. di competenza(+/-) Differenza su stanz. di cassa (+/-)	ELIMINAZIONE DI RESIDUI Economie (E) Perenzioni (P) TOTALE ELIMINAZ. (TE)	RESIDUI PASSIVI a fine esercizio Da esercizi preced. (EP) Da esercizio comp. (EC) TOTALE RESIDUI (TR)	
	SPESE PER LA GESTIONE E LA RISCOSSIONE DELLA TASSA AUTOMOBILISTICA REGIONALE (LEGGE REGIONALE 7.3.2000, N.9 - SPESE OBBLIGATORIE).	RS 229.817,85 CP 691.251,17 CS 921.069,02	PR PC TP	I 180.108,18 +- 326.703,80 +- 506.811,98	E 691.251,17 P 0,00 TE 414.257,04	EP 0,00 EC 0,00 TR 0,00	49.709,67 364.547,37 414.257,04
1010103	1.2.04.09 Spese correnti operative - Risorse autonome						
	RIMBORSO DELLA TASSA AUTOMOBILISTICA DI COMPETENZA DI ALTRE REGIONI (SPESE OBBLIGATORIE).	RS CP CS	PR PC TP	I 0,00 +- 0,00 +- 0,00	E 0,00 P 0,00 TE 0,00	EP 0,00 EC 0,00 TR 0,00	0,00 0,00 0,00
8010302	1.2.04.09 Spese correnti prestiti - Risorse autonome						
	INTERESSI PASSIVI SU ANTICIPAZIONI DI CASSA (SPESE OBBLIGATORIE).	RS CP CS	PR PC TP	I 0,00 +- 0,00 +- 0,00	E 0,00 P 0,00 TE 0,00	EP 0,00 EC 0,00 TR 0,00	0,00 0,00 0,00
8030301	1.2.04.09 Spese rimborso prestiti - Risorse vincolate (Capitolo : 5301101)						
	RIMBORSO DI ANTICIPAZIONI ORDINARIE DI CASSA.	RS CP CS	PR PC TP	I 0,00 +- 0,00 +- 0,00	E 0,00 P 200.000.000,00 TE 200.000.000,00	EP 0,00 EC 0,00 TR 0,00	0,00 0,00 0,00
8030302	1.2.04.09 Spese rimborso prestiti - Risorse autonome						
	RIMBORSO DERIVANTE DA PREFINANZIAMENTI, APERTURE DI CREDITO ED ALTRE OPERAZIONI FINANZIARIE A BREVE TERMINE.	RS CP CS	PR PC TP	I 0,00 +- 0,00 +- 0,00	E 0,00 P 0,00 TE 0,00	EP 0,00 EC 0,00 TR 0,00	0,00 0,00 0,00
12040908	1.2.04.09 Spese correnti prestiti - Risorse autonome						
	SPESE PER FAR FRONTE AD EVENTUALI DIFFERENZIALI NEGATIVI DERIVANTI DA OPERAZIONI DI RIMODULAZIONE TRAMITE STRUMENTI FINANZIARI DERIVATI (SPESE OBBLIGATORIE).	RS CP CS	PR PC TP	I 0,00 +- 892.300,00 +- 892.300,00	E 892.300,00 P 0,00 TE 0,00	EP 0,00 EC 0,00 TR 0,00	0,00 0,00 0,00
12040909	1.2.04.09 Spese correnti di funzionamento - Risorse autonome						
	SPESE PER IL PAGAMENTO DI ONERI FISCALI E PREVIDENZIALI (SPESE OBBLIGATORIE).	RS CP CS	PR PC TP	I 0,00 +- 0,00 +- 0,00	E 0,00 P 0,00 TE 0,00	EP 0,00 EC 0,00 TR 0,00	0,00 0,00 0,00



Area di intervento 1 - Servizi generali

Capitolo	Descrizione	RESIDUI PASSIVI inizio esercizio (RS) Stanz. definitivi di COMPETENZA (CP) Stanz. definitivi di CASSA (CS)	PAGAMENTI n C/RESIDUI (PR) in C/COMPET. (PC) TOTALE PAGAM. (TP)	IMPEGNI (I) Differenza su stanz. di competenza(+/-) Differenza su stanz. di cassa (+/-)	ELIMINAZIONE DI RESIDUI Economie (E) Perenzioni (P) TOTALE ELIMINAZ. (TE)	RESIDUI PASSIVI a fine esercizio Da esercizi preced. (EP) Da esercizio comp. (EC) TOTALE RESIDUI (TR)	
12040910	1.2.04.09	<i>Spese correnti di funzionamento - Risorse autonome</i>					
	SPESA PER IL SERVIZIO DI POSTALIZZAZIONE E NOTIFICA DEGLI AVVISI DI ACCERTAMENTO DELLA TASSA AUTOMOBILISTICA. (SPESE OBBLIGATORIE)	RS CP CS	PR PC TP	I +/- +/-	E P TE	EP EC TR	
		5.990.574,78	721.852,77	1.747,01	0,00	0,00	
		5.990.574,78	721.852,77	5.268.722,01	0,00	5.266.975,00	
12040911	1.2.04.09	<i>Spese in conto capitale - Risorse autonome</i>					
	FONDO PER IL PAGAMENTO DI DEBITI PREGRESSI ACCERTATI E RICONOSCIUTI NEI CONFRONTI DI ENTI, PERSONE FISICHE E GIURIDICHE, ISTITUZIONI ED ORGANISMI VARI DERIVANTI DA ATTIVITA' DELL'AMMINISTRAZIONE REGIONALE (ART.35, COMMI 1 E 2, DELLA LEGGE REGIONALE 11 MAGGIO 2007, N. 9)	RS CP CS	PR PC TP	I +/- +/-	E P TE	EP EC TR	
		2.256.228,45	540.431,47	20.475.246,56	168.445,62	1.547.351,36	
		20.723.119,75	16.190.943,29	247.873,19	0,00	4.284.303,27	
		22.979.348,20	16.731.374,76	6.247.973,44	168.445,62	5.831.654,63	
12040912	1.2.04.09	<i>Spese correnti di funzionamento - Risorse autonome</i>					
	FONDO PER IL POTENZIAMENTO DELLA STRUTTURA TRIBUTARIA REGIONALE DERIVANTE DA ACCERTAMENTO TRIBUTARIO E DA ATTIVITA' RELATIVA ALLA DEPENALIZZAZIONE (ART. 17 LEGGE REGIONALE 17 AGOSTO 2005, N. 13 E SUCCESSIVE MODIFICHE ED INTEGRAZIONI).	RS CP CS	PR PC TP	I +/- +/-	E P TE	EP EC TR	
		95.780,50	76.137,69	37.500,00	1,31	19.641,50	
		37.500,00	8.540,20	0,00	0,00	28.959,80	
		133.280,50	84.677,89	48.602,61	1,31	48.601,30	
12040913	1.2.04.09	<i>Spese correnti di funzionamento - Risorse autonome</i>					
	SPESA PER LA GESTIONE DELLE ATTIVITA' RELATIVE ALLA DEPENALIZZAZIONE.	RS CP CS	PR PC TP	I +/- +/-	E P TE	EP EC TR	
		50.000,00	50.000,00	49.959,00	0,00	0,00	
		50.000,00	0,00	41,00	0,00	49.959,00	
		100.000,00	50.000,00	50.000,00	0,00	49.959,00	
12040914	1.2.04.09	<i>Spese correnti prestiti - Risorse autonome</i>					
	QUOTA INTERESSI PASSIVI COMPRESI NELLA RATA DI AMMORTAMENTO DEL MUTUO, CON ONERI A CARICO DEL BILANCIO REGIONALE, CONTRATTO PER IL COFINANZIAMENTO DEL POR 2007-2013 (ARTT. 26 E 27 DELLA LEGGE REGIONALE 4 FEBBRAIO 2002, N. 8 - ART. 6 DELLA LEGGE REGIONALE 13 GIUGNO 2008, N. 15) (SPESE OBBLIGATORIE).	RS CP CS	PR PC TP	I +/- +/-	E P TE	EP EC TR	
			0,00	0,00	0,00	0,00	
			0,00	0,00	0,00	0,00	
		0,00	0,00	0,00	0,00	0,00	
12040915	1.2.04.09	<i>Spese rimborso prestiti - Risorse autonome</i>					
	QUOTA CAPITALE COMPRESA NELLA RATA DI AMMORTAMENTO DEL MUTUO, CON ONERI A CARICO DEL BILANCIO REGIONALE, CONTRATTO PER IL COFINANZIAMENTO DEL POR 2007-2013 (ARTT. 26 E 27 DELLA LEGGE REGIONALE 4 FEBBRAIO 2002, N. 8 - ART. 6 DELLA LEGGE REGIONALE 13 GIUGNO 2008, N. 15) (SPESE OBBLIGATORIE).	RS CP CS	PR PC TP	I +/- +/-	E P TE	EP EC TR	
			0,00	0,00	0,00	0,00	
			0,00	0,00	0,00	0,00	
		0,00	0,00	0,00	0,00	0,00	
12040916	1.2.04.09	<i>Spese correnti prestiti - Risorse autonome</i>					



Area di intervento 1 - Servizi generali

Capitolo	Descrizione	RESIDUI PASSIVI inizio esercizio (RS) Stanz. definitivi di COMPETENZA (CP) Stanz. definitivi di CASSA (CS)	PAGAMENTI n C/RESIDUI (PR) in C/COMPET. (PC) TOTALE PAGAM. (TP)	IMPEGNI (I) Differenza su stanz. di competenza(+/-) Differenza su stanz. di cassa (+/-)	ELIMINAZIONE DI RESIDUI Economie (E) Perenzioni (P) TOTALE ELIMINAZ. (TE)	RESIDUI PASSIVI a fine esercizio Da esercizi preced. (EP) Da esercizio comp. (EC) TOTALE RESIDUI (TR)
	QUOTA INTERESSI PASSIVI COMPRESI NELLA RATA DI AMMORTAMENTO DEL MUTUO, CON ONERI A CARICO DEL BILANCIO REGIONALE, CONTRATTO CON CDP O ALTRI ISTITUTI DI CREDITO ABILITATI PER LA COPERTURA DEL DISAVANZO INERENTE ALLE MAGGIORI SPESE DI INVESTIMENTO AI SENSI DEGLI ARTICOLI 26 E 27 DELLA LEGGE REGIONALE 4 FEBBRAIO 2002, N. 8 (ART. 6 DELLA LEGGE REGIONALE 13 GIUGNO 2008, N. 17; ART. 6 DELLA LEGGE REGIONALE 12 GIUGNO 2009, N. 21) (SPESE OBBLIGATORIE).	RS CP CS	PR PC TP	0,00 I 0,00 +/- 0,00 +/-	0,00 E 0,00 P 0,00 TE	0,00 EP 0,00 EC 0,00 TR
12040917	1.2.04.09 Spese rimborso prestiti - Risorse autonome					
	QUOTA CAPITALE COMPRESA NELLA RATA DI AMMORTAMENTO DEL MUTUO, CON ONERI A CARICO DEL BILANCIO REGIONALE, CONTRATTO CON CDP O CON ALTRI ISTITUTI DI CREDITO ABILITATI PER LA COPERTURA DEL DISAVANZO INERENTE ALLE MAGGIORI SPESE DI INVESTIMENTO AI SENSI DEGLI ARTICOLI 26 E 27 DELLA LEGGE REGIONALE 4 FEBBRAIO 2002, N. 8 (ART. 6 DELLA LEGGE REGIONALE 13 GIUGNO 2008, N. 17 - ART. 6 DELLA LEGGE REGIONALE 12 GIUGNO 2009, N. 21) (SPESE OBBLIGATORIE).	RS CP CS	PR PC TP	0,00 I 0,00 +/- 0,00 +/-	0,00 E 0,00 P 0,00 TE	0,00 EP 0,00 EC 0,00 TR
12040918	1.2.04.09 Spese correnti prestiti - Risorse autonome					
	QUOTA INTERESSI PASSIVI COMPRESI NELLA RATA DI AMMORTAMENTO DEL MUTUO, CON ONERI A CARICO DEL BILANCIO REGIONALE, CONTRATTO CON CDP PER LA COPERTURA DEL COFINANZIAMENTO DEL FEASR (ART. 6 DELLA LEGGE REGIONALE 13 GIUGNO 2008, N. 15) (SPESE OBBLIGATORIE).	RS CP CS	PR PC TP	0,00 I 0,00 +/- 0,00 +/-	0,00 E 0,00 P 0,00 TE	0,00 EP 0,00 EC 0,00 TR
12040919	1.2.04.09 Spese rimborso prestiti - Risorse autonome					
	QUOTA CAPITALE COMPRESA NELLA RATA DI AMMORTAMENTO DEL MUTUO, CON ONERI A CARICO DEL BILANCIO REGIONALE, CONTRATTO CON CDP O CON ALTRI ISTITUTI DI CREDITO ABILITATI PER LA COPERTURA DEL COFINANZIAMENTO DEL FEASR (ART. 6 DELLA LEGGE REGIONALE 13 GIUGNO 2008, N. 15) (SPESE OBBLIGATORIE).	RS CP CS	PR PC TP	0,00 I 0,00 +/- 0,00 +/-	0,00 E 0,00 P 0,00 TE	0,00 EP 0,00 EC 0,00 TR
12040921	1.2.04.09 Spese correnti di funzionamento - Risorse autonome					
	SPESE PER ONERI AMMINISTRATIVI RELATIVI ALLE ATTIVITA' PREVISTE DALLA CONVENZIONE CON ARPACAL DI CUI ALLA DELIBERAZIONE DELLA GIUNTA REGIONALE N. 165 DEL 8 APRILE 2009 INERENTE ALLA CONCESSIONE DI AUTORIZZAZIONI PER LA REALIZZAZIONE DI IMPIANTI AI SENSI DELLA LEGGE REGIONALE 29 DICEMBRE 2008, N. 42	RS CP CS	PR PC TP	0,00 I 0,00 +/- 0,00 +/-	0,00 E 0,00 P 0,00 TE	0,00 EP 0,00 EC 0,00 TR
12040922	1.2.04.09 Spese correnti di funzionamento - Risorse autonome					



Area di intervento 1 - Servizi generali

Capitolo	Descrizione	RESIDUI PASSIVI inizio esercizio (RS) Stanz. definitivi di COMPETENZA (CP) Stanz. definitivi di CASSA (CS)	PAGAMENTI n C/RESIDUI (PR) in C/COMPET. (PC) TOTALE PAGAM. (TP)	IMPEGNI (I) Differenza su stanz. di competenza(+/-) Differenza su stanz. di cassa (+/-)	ELIMINAZIONE DI RESIDUI Economie (E) Perenzioni (P) TOTALE ELIMINAZ. (TE)	RESIDUI PASSIVI a fine esercizio Da esercizi preced. (EP) Da esercizio comp. (EC) TOTALE RESIDUI (TR)
	SPESA PER IL CONFERIMENTO DI INCARICHI PROFESSIONALI ESTERNI PER LA COSTITUZIONE IN GIUDIZIO DELLA REGIONE NELLE LITI AFFERENTI IL CONTENZIOSO TRIBUTARIO (ARTICOLO 20 DELLA LEGGE REGIONALE 29 DICEMBRE 2010, N.34).	RS CP CS	PR PC TP	0,00 I 0,00 +/- 0,00 +/-	0,00 E 0,00 P 0,00 TE	0,00 EP 0,00 EC 0,00 TR
12040923	1.2.04.09 Spese correnti di funzionamento - Risorse autonome					
	FONDO INCENTIVANTE PER IL POTENZIAMENTO DELLE STRUTTURE REGIONALI DEL SETTORE POLITICHE ENERGETICHE, ALIMENTATO CON L'ACCANTONAMENTO DELLO 2% DELLE SOMME RISCOSE SUGLI ONERI ISTRUTTORI DI CUI ALLA DELIBERAZIONE DELLA GIUNTA REGIONALE N. 871 DEL 29.12.2010 INERENTI AL RILASCIO DELL'AUTORIZZAZIONE UNICA ALLA COSTRUZIONE ED ALL'ESERCIZIO DEGLI IMPIANTI DI PRODUZIONE DI ENERGIA ELETTRICA DA FONTE RINNOVABILE	RS CP CS	PR PC TP	0,00 I 0,00 +/- 0,00 +/-	0,00 E 0,00 P 0,00 TE	0,00 EP 0,00 EC 0,00 TR
12040924	1.2.04.09 Spese rimborso prestiti - Risorse vincolate (Capitolo : 53020102)					
	RIMBORSO DELL'ANTICIPAZIONE DI LIQUIDITA' CONCESSA DAL MINISTERO DELL'ECONOMIA E DELLE FINANZE PER FAR FRONTE AI PAGAMENTI DEI DEBITI CERTI, LIQUIDI ED ESIGIBILI DIVERSI DA QUELLI FINANZIARI E SANITARI ALLA DATA DEL 31 DICEMBRE 2012 (ART. 2 DEL DECRETO LEGGE 8 APRILE 2013, N. 35- DECRETO DEL MINISTERO DELL'ECONOMIA E DELLE FINANZE DEL 14 MAGGIO 2013- ART. 8 DELLA LEGGE REGIONALE 9 LUGLIO 2013, N. 30)	RS CP CS	PR PC TP	0,00 I 73.192.840,90 PC 0,00 TP	0,00 E 73.192.840,90 P 0,00 TE	0,00 EP 0,00 EC 0,00 TR
12040925	1.2.04.09 Spese correnti prestiti - Risorse autonome					
	QUOTA INTERESSI COMPRESA NELLA RATA DI AMMORTAMENTO RELATIVA ALLA RESTITUZIONE DELL'ANTICIPAZIONE DI LIQUIDITA' CONCESSA DAL MINISTERO DELL'ECONOMIA E DELLE FINANZE NEL 2013 PER FAR FRONTE AI PAGAMENTI DEI DEBITI CERTI, LIQUIDI ED ESIGIBILI DIVERSI DA QUELLI FINANZIARI E SANITARI ALLA DATA DEL 31 DICEMBRE 2012 (ART. 2, COMMA 1, DEL DECRETO LEGGE 8 APRILE 2013, N. 35- DECRETO DEL MINISTERO DELL'ECONOMIA E DELLE FINANZE DEL 14 MAGGIO 2013- ART. 8 DELLA LEGGE REGIONALE 9 LUGLIO 2013, N. 30) (SPESE OBBLIGATORIE)	RS CP CS	PR PC TP	0,00 I 1.053.910,73 PC 1.053.910,73 TP	1.053.910,73 E 0,00 P 0,00 TE	0,00 EP 0,00 EC 0,00 TR
12040926	1.2.04.09 Spese rimborso prestiti - Risorse autonome					



Area di intervento 1 - Servizi generali

Capitolo	Descrizione	RESIDUI PASSIVI inizio esercizio (RS) Stanz. definitivi di COMPETENZA (CP) Stanz. definitivi di CASSA (CS)	PAGAMENTI n C/RESIDUI (PR) in C/COMPET. (PC) TOTALE PAGAM. (TP)	IMPEGNI (I) Differenza su stanz. di competenza(+/-) Differenza su stanz. di cassa (+/-)	ELIMINAZIONE DI RESIDUI Economie (E) Perenzioni (P) TOTALE ELIMINAZ. (TE)	RESIDUI PASSIVI a fine esercizio Da esercizi preced. (EP) Da esercizio comp. (EC) TOTALE RESIDUI (TR)
	QUOTA CAPITALE COMPRESA NELLA RATA DI AMMORTAMENTO RELATIVA ALLA RESTITUZIONE DELL'ANTICIPAZIONE DI LIQUIDITA' CONCESSA DAL MINISTERO DELL'ECONOMIA E DELLE FINANZE NEL 2013 PER FAR FRONTE AI PAGAMENTI DEI DEBITI CERTI, LIQUIDI ED ESIGIBILI DIVERSI DA QUELLI FINANZIARI E SANITARI ALLA DATA DEL 31 DICEMBRE 2012 (ART. 2, COMMA 1, DEL DECRETO LEGGE 8 APRILE 2013, N. 35- DECRETO DEL MINISTERO DELL'ECONOMIA E DELLE FINANZE DEL 14 MAGGIO 2013- ART. 8 DELLA LEGGE REGIONALE 9 LUGLIO 2013, N. 30) (SPESE OBBLIGATORIE)	RS CP CS	PR PC TP	0,00 I 1.643.648,49 +/- 1.643.648,49 +/-	1.643.648,49 E 0,00 P 0,00 TE	0,00 EP 0,00 EC 0,00 TR
12040927	1.2.04.09 Spese correnti di funzionamento - Risorse autonome					
	QUOTA INTERESSI COMPRESA NELLA RATA DI AMMORTAMENTO RELATIVA ALLA RESTITUZIONE DELL'ANTICIPAZIONE DI LIQUIDITA' CONCESSA DAL MINISTERO DELL'ECONOMIA E DELLE FINANZE NEL 2014 PER FAR FRONTE AI PAGAMENTI DEI DEBITI CERTI, LIQUIDI ED ESIGIBILI DIVERSI DA QUELLI FINANZIARI E SANITARI ALLA DATA DEL 31 DICEMBRE 2012 (ART. 2, COMMA 1, DEL DECRETO LEGGE 8 APRILE 2013, N. 35- DECRETO DEL MINISTERO DELL'ECONOMIA E DELLE FINANZE DEL 14 MAGGIO 2013- ART. 8 DELLA LEGGE DI ASSESTAMENTO DEL BILANCIO PER L'ANNO 2013) (SPESE OBBLIGATORIE)	RS CP CS	PR PC TP	0,00 I 0,00 +/- 0,00 +/-	0,00 E 0,00 P 0,00 TE	0,00 EP 0,00 EC 0,00 TR
12040928	1.2.04.09 Spese rimborso prestiti - Risorse autonome					
	QUOTA CAPITALE COMPRESA NELLA RATA DI AMMORTAMENTO RELATIVA ALLA RESTITUZIONE DELL'ANTICIPAZIONE DI LIQUIDITA' CONCESSA DAL MINISTERO DELL'ECONOMIA E DELLE FINANZE NEL 2014 PER FAR FRONTE AI PAGAMENTI DEI DEBITI CERTI, LIQUIDI ED ESIGIBILI DIVERSI DA QUELLI FINANZIARI E SANITARI ALLA DATA DEL 31 DICEMBRE 2012 (ART. 2, COMMA 1, DEL DECRETO LEGGE 8 APRILE 2013, N. 35- DECRETO DEL MINISTERO DELL'ECONOMIA E DELLE FINANZE DEL 14 MAGGIO 2013- ART. 8 DELLA LEGGE REGIONALE 9 LUGLIO 2013, N. 30) (SPESE OBBLIGATORIE)	RS CP CS	PR PC TP	0,00 I 0,00 +/- 0,00 +/-	0,00 E 0,00 P 0,00 TE	0,00 EP 0,00 EC 0,00 TR
12040929	1.2.04.09 Spese correnti prestiti - Risorse autonome					
	QUOTA INTERESSI PASSIVI COMPRESI NELLA RATA DI AMMORTAMENTO DEL MUTUO DI EURO 60.597.043,48 (POSIZIONE N. 4526261), CON ONERI A CARICO DEL BILANCIO REGIONALE, CONTRATTO CON CDP PER LA COPERTURA DEL COFINANZIAMENTO DEL FEASR E DEL DISAVANZO INERENTE ALLE MAGGIORI SPESE DI INVESTIMENTO REGIONALE AI SENSI DEGLI ARTICOLI 26 E 27 DELLA LEGGE REGIONALE 4 FEBBRAIO 2002, N. 8 (ART. 6 DELLA LEGGE REGIONALE 13 GIUGNO 2008, N. 17- ART. 6 DELLA LEGGE REGIONALE 12 GIUGNO 2009, N. 21) (SPESE OBBLIGATORIE).	RS CP CS	PR PC TP	0,00 I 1.755.965,32 +/- 1.755.965,32 +/-	1.755.965,32 E 0,00 P 0,00 TE	0,00 EP 0,00 EC 0,00 TR
12040930	1.2.04.09 Spese rimborso prestiti - Risorse autonome					



Area di intervento 1 - Servizi generali

Capitolo	Descrizione	RESIDUI PASSIVI inizio esercizio (RS) Stanz. definitivi di COMPETENZA (CP) Stanz. definitivi di CASSA (CS)	PAGAMENTI n C/RESIDUI (PR) in C/COMPET. (PC) TOTALE PAGAM. (TP)	IMPEGNI (I) Differenza su stanz. di competenza(+/-) Differenza su stanz. di cassa (+/-)	ELIMINAZIONE DI RESIDUI Economie (E) Perenzioni (P) TOTALE ELIMINAZ. (TE)	RESIDUI PASSIVI a fine esercizio Da esercizi preced. (EP) Da esercizio comp. (EC) TOTALE RESIDUI (TR)
	QUOTA CAPITALE COMPRESA NELLA RATA DI AMMORTAMENTO DEL MUTUO DI EURO 60.597.043,48 (POSIZIONE N. 4526261), CON ONERI A CARICO DEL BILANCIO REGIONALE, CONTRATTO CON CDP PER LA COPERTURA DEL COFINANZIAMENTO DEL FEASR E DEL DISAVANZO INERENTE ALLE MAGGIORI SPESE DI INVESTIMENTO REGIONALE AI SENSI DEGLI ARTICOLI 26 E 27 DELLA LEGGE REGIONALE 4 FEBBRAIO 2002, N. 8 (ART. 6 DELLA LEGGE REGIONALE 13 GIUGNO 2008, N. 17 - ART. 6 DELLA LEGGE REGIONALE 12 GIUGNO 2009, N. 21) (SPESE OBBLIGATORIE).	RS CP CS	PR PC TP	I +- +-	E P TE	EP EC TR
12040932	1.2.04.09 Spese correnti di funzionamento - Risorse autonome					
	SPESE PER GARANTIRE LA COPERTURA FINANZIARIA NONCHÉ LA DEFINITIVA REGOLARIZZAZIONE CONTABILE DEI PAGAMENTI EFFETTUATI DAL TESORIERE REGIONALE NEL CORSO DELL'ESERCIZIO FINANZIARIO 2013, A SEGUITO DI ATTI GIUDIZIALI DI PIGNORAMENTO RIGUARDANTI SPESE AUTORIZZATE DAL SETTORE TRIBUTI, ALLO STATO DEL BILANCIO 2013 PRIVE DELLA DOCUMENTAZIONE E DELLA RELATIVA COPERTURA FINANZIARIA	RS CP CS	PR PC TP	I +- +-	E P TE	EP EC TR
12040933	1.2.04.09 Spese correnti di funzionamento - Risorse autonome					
	FONDO PER IL POTENZIAMENTO DELLA STRUTTURA TRIBUTARIA REGIONALE DERIVANTE DA ACCERTAMENTO TRIBUTARIO E DA ATTIVITA' RELATIVA ALLA DEPENALIZZAZIONE (ART. 17 LEGGE REGIONALE 17 AGOSTO 2005, N. 13 E SUCCESSIVE MODIFICHE ED INTEGRAZIONI) - SPESE CONCERNENTI IL PERSONALE	RS CP CS	PR PC TP	I +- +-	E P TE	EP EC TR
12040934	1.2.04.09 Spese correnti prestiti - Risorse autonome					
	QUOTA INTERESSI PASSIVI COMPRESI NELLA RATA DI AMMORTAMENTO DEL MUTUO DI EURO 41.596.800,42 (REPERTORIO N. 178034) CON ONERI A CARICO DEL BILANCIO REGIONALE, CONTRATTO CON BANCA BEI PER IL COFINANZIAMENTO DEL POR 2007-2013 (ARTT. 26 E 27 DELLA LEGGE REGIONALE N.8/2002 - ART. 6 DELLA LEGGE REGIONALE N. 15/2008) (SPESE OBBLIGATORIE)	RS CP CS	PR PC TP	I +- +-	E P TE	EP EC TR
12040935	1.2.04.09 Spese rimborso prestiti - Risorse autonome					
	QUOTA CAPITALE COMPRESA NELLA RATA DI AMMORTAMENTO DEL MUTUO DI EURO 41.596.800,42 (REPERTORIO N. 178034) CON ONERI A CARICO DEL BILANCIO REGIONALE, CONTRATTO CON BANCA BEI PER IL COFINANZIAMENTO DEL POR 2007-2013 (ARTT. 26 E 27 DELLA LEGGE REGIONALE N. 8/2002 - ART. 6 DELLA LEGGE REGIONALE N. 15/2008) (SPESE OBBLIGATORIE)	RS CP CS	PR PC TP	I +- +-	E P TE	EP EC TR



Area di intervento 1 - Servizi generali

Capitolo	Descrizione	RESIDUI PASSIVI inizio esercizio (RS) Stanz. definitivi di COMPETENZA (CP) Stanz. definitivi di CASSA (CS)	PAGAMENTI n C/RESIDUI (PR) in C/COMPET. (PC) TOTALE PAGAM. (TP)	IMPEGNI (I) Differenza su stanz. di competenza(+/-) Differenza su stanz. di cassa (+/-)	ELIMINAZIONE DI RESIDUI Economie (E) Perenzioni (P) TOTALE ELIMINAZ. (TE)	RESIDUI PASSIVI a fine esercizio Da esercizi preced. (EP) Da esercizio comp. (EC) TOTALE RESIDUI (TR)
Totale UPB 1.2.04.09		RS 2.631.826,80	PR 846.677,34	I 37.888.240,80	E 168.446,93	EP 1.616.702,53
		CP 311.330.742,90	PC 27.830.996,36	+/- 273.442.502,10	P 0,00	EC 10.057.244,44
		CS 240.769.728,80	TP 28.677.673,70	+/- 212.092.055,10	TE 168.446,93	TR 11.673.946,97
UPB 1.2.04.10						
Spese diverse						
1003127	1.2.04.10 Spese correnti di funzionamento - Risorse autonome					
	SPESE PER LA STIPULA DELLA POLIZZA DI ASSICURAZIONE RELATIVA ALLA	RS	PR	0,00 I	0,00 E	0,00 EP
	RESPONSABILITA' CIVILE E PATRIMONIALE DEGLI AMMINISTRATORI E	CP	PC	0,00 +/-	0,00 P	0,00 EC
	DIRIGENTI REGIONALI.	CS	TP	0,00 +/-	0,00 TE	0,00 TR
1011101	1.2.04.10 Spese correnti di funzionamento - Risorse autonome					
	SPESE PER LA CONTRAZIONE DI MUTUI, PRESTITI OBBLIGAZIONARI,	RS	PR	0,00 I	0,00 E	0,00 EP
	CONCESSIONI DI GARANZIE FIDEJUSSORIE E PER LA GESTIONE DEI CONTI	CP	PC	10.000,00 +/-	10.000,00 P	0,00 EC
	CORRENTI DELLA REGIONE.	CS	TP	10.000,00 +/-	10.000,00 TE	0,00 TR
1011106	1.2.04.10 Spese correnti di funzionamento - Risorse autonome					
	IMPOSTE,SOVRIMPOSTE E TASSE (SPESE OBBLIGATORIE).	RS	PR	713.882,01 I	608.116,02 E	0,00 EP
		CP	PC	608.116,02 +/-	0,00 P	0,00 EC
		CS	TP	1.321.998,03 +/-	132.104,88 TE	0,00 TR
1011108	1.2.04.10 Spese correnti di funzionamento - Risorse autonome					
	RIMBORSO DI QUOTE INDEBITE O INESIGIBILI(SPESE OBBLIGATORIE).	RS	PR	37.559,86 I	156.247,09 E	0,00 EP
		CP	PC	156.247,09 +/-	0,00 P	0,00 EC
		CS	TP	193.806,95 +/-	125.352,67 TE	0,00 TR
12041006	1.2.04.10 Spese correnti operative - Risorse autonome					
	CONTRIBUTO DOVUTO ALL'ARAN PER LO SVOLGIMENTO DELLA PROPRIA	RS	PR	7.012,20 I	6.810,70 E	0,00 EP
	ATTIVITA'(ART.46, COMMI 8 E 9, DEL DECRETO LEGISLATIVO 30 MARZO 2001,	CP	PC	10.000,00 +/-	3.189,30 P	0,00 EC
	N.165).	CS	TP	17.012,20 +/-	3.189,30 TE	0,00 TR
12041007	1.2.04.10 Spese correnti di funzionamento - Risorse autonome					



Area di intervento 1 - Servizi generali

Capitolo	Descrizione	RESIDUI PASSIVI inizio esercizio (RS) Stanz. definitivi di COMPETENZA (CP) Stanz. definitivi di CASSA (CS)	PAGAMENTI n C/RESIDUI (PR) in C/COMPET. (PC) TOTALE PAGAM. (TP)	IMPEGNI (I) Differenza su stanz. di competenza(+/-) Differenza su stanz. di cassa (+/-)	ELIMINAZIONE DI RESIDUI Economie (E) Perenzioni (P) TOTALE ELIMINAZ. (TE)	RESIDUI PASSIVI a fine esercizio Da esercizi preced. (EP) Da esercizio comp. (EC) TOTALE RESIDUI (TR)		
	SPESA INERENTI ALLO SVOLGIMENTO DELLE OPERAZIONI PER L'ACQUISIZIONE DI RATING	RS CP CS	PR PC TP	0,00 I 0,00 +/- 0,00 +/-	29.280,00 E 0,00 P 29.280,00 TE	0,00 EP 0,00 EC 0,00 TR	0,00 29.280,00 29.280,00	
12041008	1.2.04.10 Spese in conto capitale - Risorse autonome							
	SPESA PER LA LIQUIDAZIONE ED IL PAGAMENTO DI SOMME RELATIVE AD OBBLIGAZIONI GIURIDICAMENTE VINCOLANTI ASSUNTE, TEMPO PER TEMPO, I CUI IMPEGNI SONO STATI PRESCRITTI IN SEDE DI CHIUSURA DEI CONTI DEGLI ANNI 2013 E PRECEDENTI, SU INDICAZIONE DEI DIPARTIMENTI COMPETENTI O A SEGUITO DI MANCATA INDICAZIONE DEI BENEFICIARI DA PARTE DEI DIPARTIMENTI MEDESIMI (SPESE OBBLIGATORIE)	RS CP CS	PR PC TP	56.672,00 PR 487.628,16 PC 529.200,27 TP	54.076,00 I 12.102,45 +/- 66.178,45 +/-	79.148,61 E 408.479,55 P 463.021,82 TE	0,00 EP 0,00 EC 0,00 TR	2.596,00 67.046,16 69.642,16
12041009	1.2.04.10 Spese correnti operative - Risorse autonome							
	IVA A DEBITO DA VERSARE ALL'ERARIO RELATIVA A CANONI PREGRESSI DEL SERVIZIO IDROPOTABILE REGIONALE (SPESE OBBLIGATORIE)	RS CP CS	PR PC TP	619.974,85 PR 394.763,75 PC 1.014.738,60 TP	619.974,85 I 0,00 +/- 619.974,85 +/-	252.459,00 E 142.304,75 P 394.763,75 TE	0,00 EP 0,00 EC 0,00 TR	0,00 252.459,00 252.459,00
12041010	1.2.04.10 Spese correnti prestiti - Risorse autonome							
	SPESA PER IL PAGAMENTO DI INTERESSI DI MORA (SPESE OBBLIGATORIE)	RS CP CS	PR PC TP	0,00 I 0,00 +/- 0,00 +/-	0,00 E 0,00 P 0,00 TE	0,00 EP 0,00 EC 0,00 TR	0,00 0,00 0,00	
12041011	1.2.04.10 Spese correnti di funzionamento - Risorse autonome							
	SPESA PER SUPPORTARE L'ATTUAZIONE DEL PIANO D'AZIONE FINALIZZATO AGLI ADEMPIMENTI REGIONALI IN MATERIA DI ARMONIZZAZIONE DEI SISTEMI CONTABILI E DEGLI SCHEMI DI BILANCIO (DECRETO LEGISLATIVO 23 GIUGNO 2011, N. 118)	RS CP CS	PR PC TP	0,00 PR 100.000,00 PC 100.000,00 TP	0,00 I 12.999,45 +/- 12.999,45 +/-	100.000,00 E 0,00 P 87.000,55 TE	0,00 EP 0,00 EC 0,00 TR	0,00 87.000,55 87.000,55
12041012	1.2.04.10 Spese correnti operative - Risorse autonome							
	SPESA PER GARANTIRE LA COPERTURA FINANZIARIA NONCHÉ LA DEFINITIVA REGOLARIZZAZIONE CONTABILE DEI PAGAMENTI EFFETTUATI DAL TESORIERE REGIONALE NEL CORSO DELL'ESERCIZIO FINANZIARIO 2014, A SEGUITO DI ATTI GIUDIZIALI DI PIGNORAMENTO RIGUARDANTI SPESE DIVERSE AUTORIZZATE DAI DIPARTIMENTI REGIONALI, ALLO STATO DEL BILANCIO 2014 PRIVE DELLA DOCUMENTAZIONE E DELLA RELATIVA COPERTURA FINANZIARIA	RS CP CS	PR PC TP	0,00 PR 9.645.299,55 PC 9.645.299,55 TP	0,00 I 2.918.275,73 +/- 2.918.275,73 +/-	2.918.275,73 E 6.727.023,82 P 6.727.023,82 TE	0,00 EP 0,00 EC 0,00 TR	0,00 0,00 0,00
12041013	1.2.04.10 Spese correnti operative - Risorse autonome							



Area di intervento 1 - Servizi generali

Capitolo	Descrizione	RESIDUI PASSIVI inizio esercizio (RS) Stanz. definitivi di COMPETENZA (CP) Stanz. definitivi di CASSA (CS)	PAGAMENTI n C/RESIDUI (PR) in C/COMPET. (PC) TOTALE PAGAM. (TP)	IMPEGNI (I) Differenza su stanz. di competenza(+/-) Differenza su stanz. di cassa (+/-)	ELIMINAZIONE DI RESIDUI Economie (E) Perenzioni (P) TOTALE ELIMINAZ. (TE)	RESIDUI PASSIVI a fine esercizio Da esercizi preced. (EP) Da esercizio comp. (EC) TOTALE RESIDUI (TR)
	SPESE PER GARANTIRE LA COPERTURA FINANZIARIA NONCHÉ LA DEFINITIVA REGOLARIZZAZIONE CONTABILE DEI PAGAMENTI EFFETTUATI DAL TESORIERE REGIONALE NEL CORSO DELL'ESERCIZIO FINANZIARIO 2014, A SEGUITO DI ATTI GIUDIZIALI DI PIGNORAMENTO RIGUARDANTI SPESE AUTORIZZATE DAL SETTORE TRIBUTI, ALLO STATO DEL BILANCIO 2014 PRIVE DELLA DOCUMENTAZIONE E DELLA RELATIVA COPERTURA FINANZIARIA					
		RS	PR	I	E	EP
		CP	PC	+-	P	EC
		CS	TP	+-	TE	TR
	Totale UPB 1.2.04.10	1.435.100,92	1.280.898,69	4.196.103,81	0,00	154.202,23
		CP	PC	+-	P	EC
		CS	TP	+-	TE	TR
	Totale Funzione 1.2.04	8.354.779,80	5.498.400,75	62.907.913,07	281.652,24	2.574.726,81
		CP	PC	+-	P	EC
		CS	TP	+-	TE	TR
	Totale Programma 1.2	23.847.088,53	15.351.724,53	179.377.372,72	314.184,35	8.181.179,65
		CP	PC	+-	P	EC
		CS	TP	+-	TE	TR



Area di intervento 1 - Servizi generali

Capitolo	Descrizione	RESIDUI PASSIVI inizio esercizio (RS) Stanz. definitivi di COMPETENZA (CP) Stanz. definitivi di CASSA (CS)	PAGAMENTI n C/RESIDUI (PR) in C/COMPET. (PC) TOTALE PAGAM. (TP)	IMPEGNI (I) Differenza su stanz. di competenza(+/-) Differenza su stanz. di cassa (+/-)	ELIMINAZIONE DI RESIDUI Economie (E) Perenzioni (P) TOTALE ELIMINAZ. (TE)	RESIDUI PASSIVI a fine esercizio Da esercizi preced. (EP) Da esercizio comp. (EC) TOTALE RESIDUI (TR)
----------	-------------	---	--	---	---	---

Programma 1.3

Attività per l'attuazione di programmi operativi
comunitari e degli Accordi di Programma Quadro

● Funzione obiettivo 1.3.01

Migliorare l'efficacia e l'efficienza dei programmi operativi
attraverso azioni e strumenti di assistenza tecnica.

UPB 1.3.01.01

Spese per l'attuazione del POR 2000-2006

6421101 1.3.01.01 Spese correnti operative - Risorse vincolate (Capitolo : 2329201 - 44220002)

ATTIVITA' DI ACCOMPAGNAMENTO DEL PROGRAMMA OPERATIVO E DI ASSISTENZA TECNICA (MISURA 7.1).	RS	PR	0,00 I	10.500,00 E	0,00 EP	0,00
	CP	PC	7.666,60 +/-	0,00 P	0,00 EC	2.833,40
	CS	TP	7.666,60 +/-	2.833,40 TE	0,00 TR	2.833,40
6421102 1.3.01.01						
ATTIVITA' DI ACCOMPAGNAMENTO DEL PROGRAMMA OPERATIVO E DI ASSISTENZA TECNICA (MISURA 7.1). - SPESE CONCERNENTI IL PERSONALE PER COMPETENZE E INDENNITA' ACCESSORIE E ALTRI ONERI	RS	PR	0,00 I	26.112,37 E	0,00 EP	0,00
	CP	PC	25.217,95 +/-	0,00 P	0,00 EC	894,42
	CS	TP	25.217,95 +/-	894,42 TE	0,00 TR	894,42
6421103 1.3.01.01						
ATTIVITA' DI ACCOMPAGNAMENTO DEL PROGRAMMA OPERATIVO E DI ASSISTENZA TECNICA (MISURA 7.1). - SPESE PER IRAP	RS	PR	0,00 I	1.791,51 E	0,00 EP	0,00
	CP	PC	1.492,81 +/-	0,00 P	0,00 EC	298,70
	CS	TP	1.492,81 +/-	298,70 TE	0,00 TR	298,70
6421104 1.3.01.01						
ATTIVITA' DI ACCOMPAGNAMENTO DEL PROGRAMMA OPERATIVO E DI ASSISTENZA TECNICA (MISURA 7.1). - SPESE CONCERNENTI INCARICHI DI COLLABORAZIONE COORDINATA E CONTINUATIVA PER COMPETENZE E ONERI	RS	PR	0,00 I	0,00 E	0,00 EP	0,00
	CP	PC	0,00 +/-	0,00 P	0,00 EC	0,00
	CS	TP	0,00 +/-	0,00 TE	0,00 TR	0,00



Area di intervento 1 - Servizi generali

Capitolo	Descrizione	RESIDUI PASSIVI inizio esercizio (RS) Stanz. definitivi di COMPETENZA (CP) Stanz. definitivi di CASSA (CS)	PAGAMENTI n C/RESIDUI (PR) in C/COMPET. (PC) TOTALE PAGAM. (TP)	IMPEGNI (I) Differenza su stanz. di competenza(+/-) Differenza su stanz. di cassa (+/-)	ELIMINAZIONE DI RESIDUI Economie (E) Perenzioni (P) TOTALE ELIMINAZ. (TE)	RESIDUI PASSIVI a fine esercizio Da esercizi preced. (EP) Da esercizio comp. (EC) TOTALE RESIDUI (TR)
Totale UPB 1.3.01.01		RS 0,00	PR 0,00	I 0,00	E 38.403,88	EP 0,00
		CP 38.403,88	PC 34.377,36	+ 34.377,36	P 0,00	EC 0,00
		CS 38.403,88	TP 34.377,36	+ 34.377,36	TE 4.026,52	TR 4.026,52
UPB 1.3.01.02						
Attività di Assistenza Tecnica agli Interventi inerenti alla Programmazione Negoziata						
13010201	1.3.01.02 Spese correnti operative - Risorse vincolate (Capitolo : 21250001)					
	SPESE PER L'ASSISTENZA TECNICA INERENTE ALL'ATTIVITA'DI MONITORAGGIO DEGLI INTERVENTI INSERITI NEGLI ACCORDI DI PROGRAMMA QUADRO E DEI PROGRAMMI COFINANZIATI CON I FONDI STRUTTURALI EUROPEI 2000-2006 (DELIBERAZIONE CIPE N. 17 DEL 9.5.2003).	RS	PR	0,00 I	0,00 E	0,00 EP
		CP	PC	0,00 +/-	0,00 P	0,00 EC
		CS	0,00 TP	0,00 +/-	0,00 TE	0,00 TR
13010202	1.3.01.02 Spese correnti operative - Risorse vincolate (Capitolo : 21250002)					
	SPESE PER L'ATTUAZIONE DELL'ACCORDO DI PROGRAMMA QUADRO 'AZIONI DI SISTEMA' SOTTOSCRITTO IN DATA 3 AGOSTO 2007 (DELIBERAZIONI CIPE N. 35 DEL27 MAGGIO 2005 E N. 3 DEL 22 MARZO 2006)	RS	PR	29.170,43 I	36.557,40 E	3.223,20 EP
		CP	PC	39.307,40 +/-	2.750,00 P	0,00 EC
		CS	68.477,83 TP	62.504,63 +/-	5.973,20 TE	3.223,20 TR
13010203	1.3.01.02 Spese correnti operative - Risorse vincolate (Capitolo : 44120040)					
	SPESE PER L'ATTRIBUZIONE DELLA RISERVA PER FINALITA' PREMIALI IN FAVORE DEGLI ORGANISMI TITOLARI DEI PROGETTI INTEGRATI TERRITORIALI CHE AVRANNO CONSEGUITO I TARGET FISSATI PER GLI INDICATORI RAPPRESENTATIVI DEI CRITERI PREVISTI NEL REGOLAMENTO DI ADOZIONE (PUNTO 1.2 SUB B) DELIBERAZIONE CIPE N. 20 DEL 29 SETTEMBRE 2004 - DELIBERAZIONE CIPE N. 44/2007)	RS	PR	0,00 I	0,00 E	0,00 EP
		CP	PC	0,00 +/-	0,00 P	0,00 EC
		CS	0,00 TP	0,00 +/-	0,00 TE	0,00 TR
Totale UPB 1.3.01.02		RS 29.170,43	PR 25.947,23	I 25.947,23	E 36.557,40	EP 3.223,20
		CP 39.307,40	PC 36.557,40	+ 36.557,40	P 2.750,00	EC 0,00
		CS 68.477,83	TP 62.504,63	+ 62.504,63	TE 5.973,20	TR 3.223,20
UPB 1.3.01.03						
Attività di sostegno per la realizzazione dei programmi di iniziativa comunitaria						
13010301	1.3.01.03 Spese correnti operative - Risorse vincolate (Capitolo : 21260001 - 23100001)					



Area di intervento 1 - Servizi generali

Capitolo	Descrizione	RESIDUI PASSIVI inizio esercizio (RS) Stanz. definitivi di COMPETENZA (CP) Stanz. definitivi di CASSA (CS)	PAGAMENTI n C/RESIDUI (PR) in C/COMPET. (PC) TOTALE PAGAM. (TP)	IMPEGNI (I) Differenza su stanz. di competenza(+/-) Differenza su stanz. di cassa (+/-)	ELIMINAZIONE DI RESIDUI Economie (E) Perenzioni (P) TOTALE ELIMINAZ. (TE)	RESIDUI PASSIVI a fine esercizio Da esercizi preced. (EP) Da esercizio comp. (EC) TOTALE RESIDUI (TR)	
	SPESE PER LA REALIZZAZIONE DEL PROGRAMMA DI INIZIATIVA RS		PR	0,00 I	0,00 E	0,00 EP	0,00
	COMUNITARIA INTERACT VOLTO A PROMUOVERE AZIONI DI SOSTEGNO PER CP		PC	0,00 +/-	0,00 P	0,00 EC	0,00
	FAVORIRE L'ATTUAZIONE DEI PROGETTI NELL'AMBITO DELLE SEZIONI A, B E CS	0,00	TP	0,00 +/-	0,00 TE	0,00 TR	0,00
	C DI INTERREG III (DEC.CE N. C(2002)4612 DEL 16 DICEMBRE 2002).						
	Totale UPB 1.3.01.03	RS	PR	0,00 I	0,00 E	0,00 EP	0,00
		CP	PC	0,00 +/-	0,00 P	0,00 EC	0,00
		CS	TP	0,00 +/-	0,00 TE	0,00 TR	0,00
	UPB 1.3.01.04						
	Attività di Assistenza Tecnica al Por 2007-2013						
13010401	1.3.01.04 Spese correnti operative - Risorse vincolate (Capitolo : 46100001)						
	SPESE PER SUPPORTARE L'AUTORITA' DI GESTIONE, IL COMITATO DI RS	2.980.854,48	PR	1.471.010,06 I	8.137.593,15 E	642.309,21 EP	867.535,21
	COORDINAMENTO DEL PROGRAMMA, I RESPONSABILI DEGLI ASSI / SETTORI CP	11.830.001,41	PC	2.834.920,71 +/-	3.692.408,26 P	0,00 EC	5.302.672,44
	PRIORITARI NELLE REALIZZAZIONE DELLE ATTIVITA' DI PROGRAMMAZIONE CS	14.810.855,89	TP	4.305.930,77 +/-	10.504.925,12 TE	642.309,21 TR	6.170.207,65
	OPERATIVA, COORDINAMENTO, GESTIONE, MONITORAGGIO, CONTROLLO E VALUTAZIONE DEL POR (ASSE IX- SETTORE 9.1 - OBIETTIVO OPERATIVO 9.1.1)						
13010402	1.3.01.04 Spese correnti operative - Risorse vincolate (Capitolo : 46100001)						
	SPESE PER RAFFORZARE IL RUOLO DEL PARTENARIATO ECONOMICO E RS		PR	0,00 I	300.000,00 E	0,00 EP	0,00
	SOCIALE E PER L'ANALISI, LA VALUTAZIONE E LA COMUNICAZIONE DELLE CP	300.000,00	PC	0,00 +/-	0,00 P	0,00 EC	300.000,00
	POLITICHE REGIONALI DEL POR CALABRIA FESR 2007 - 2013 (ASSE IX - CS	300.000,00	TP	0,00 +/-	300.000,00 TE	0,00 TR	300.000,00
	SETTORE 9.1 - OBIETTIVO OPERATIVO 9.1.2)						
13010403	1.3.01.04 Spese correnti operative - Risorse vincolate (Capitolo : 21270001 - 23110001)						
	SPESE PER ACCRESCERE L'EFFICACIA E L'EFFICIENZA DEL PROGRAMMA RS	3.282.883,73	PR	1.533.888,77 I	2.127.887,66 E	617.479,17 EP	1.131.515,79
	OPERATIVO FSE 2007 - 2013 ATTRAVERSO AZIONI E STRUMENTI DI SUPPORTO CP	2.534.443,29	PC	1.070.690,89 +/-	406.555,63 P	0,00 EC	1.057.196,77
	(ASSE VI -OBIETTIVO O).	CS	TP	2.604.579,66 +/-	3.212.747,36 TE	617.479,17 TR	2.188.712,56
13010404	1.3.01.04 Spese correnti operative - Risorse vincolate (Capitolo : 21260002 - 23100003)						
	SPESE PER L'ATTIVAZIONE DELLE ATTIVITA' DI ASSISTENZA TECNICA A RS		PR	0,00 I	0,00 E	0,00 EP	0,00
	SUPPORTO DELL'AVVIO DEL PROGRAMMA OPERATIVO INTERREGIONALE CP		PC	0,00 +/-	0,00 P	0,00 EC	0,00
	ATTRATTORI CULTURALI, NATURALI E TURISMO (DECISIONE DELLA CS	0,00	TP	0,00 +/-	0,00 TE	0,00 TR	0,00
	COMMISSIONE EUROPEA C(2008)5527)						
13010405	1.3.01.04 Spese correnti operative - Risorse vincolate (Capitolo : 24040010)						



Area di intervento 1 - Servizi generali

Capitolo	Descrizione	RESIDUI PASSIVI inizio esercizio (RS) Stanz. definitivi di COMPETENZA (CP) Stanz. definitivi di CASSA (CS)	PAGAMENTI n C/RESIDUI (PR) in C/COMPET. (PC) TOTALE PAGAM. (TP)	IMPEGNI (I) Differenza su stanz. di competenza(+/-) Differenza su stanz. di cassa (+/-)	ELIMINAZIONE DI RESIDUI Economie (E) Perenzioni (P) TOTALE ELIMINAZ. (TE)	RESIDUI PASSIVI a fine esercizio Da esercizi preced. (EP) Da esercizio comp. (EC) TOTALE RESIDUI (TR)
	SPESE PER LE AZIONI DI ASSISTENZA TECNICA DEL PROGRAMMA OPERATIVO INTERREGIONALE 'ENERGIE RINNOVABILI E RISPARMIO ENERGETICO' FESR 2007-2013- ASSE III ATTIVITA' 3.2 (DECISIONE C- 2007- 6820 DELLA COMMISSIONE EUROPEA DEL 20.12.2007)	RS CP CS	PR PC TP	I +- +-	E P TE	EP EC TR
		281.250,00		0,00	0,00	256.250,00
				0,00	0,00	0,00
		281.250,00		0,00	281.250,00	256.250,00
13010406	1.3.01.04 Spese correnti di funzionamento - Risorse vincolate (Capitolo : 44390001)					
	SPESE PER SUPPORTARE L'AUTORITA' DI GESTIONE, IL COMITATO DI COORDINAMENTO DEL PROGRAMMA, I RESPONSABILI DEGLI ASSI/SETTORI PRIORITARI NELLA REALIZZAZIONE DELLE ATTIVITA' DI PROGRAMMAZIONE OPERATIVA, COORDINAMENTO, GESTIONE, MONITORAGGIO, CONTROLLO E VALUTAZIONE DEL POR (ASSE IX - SETTORE 9.1- OBIETTIVO OPERATIVO 9.1.1) - SPESE CONCERNENTI IL PERSONALE PER COMPETENZE ED ONERI	RS CP CS	PR PC TP	I +- +-	E P TE	EP EC TR
				0,00	3.231.924,59	0,00
		3.398.450,69		2.140.141,97	166.526,10	0,00
		3.398.450,69		2.140.141,97	1.258.308,72	0,00
13010407	1.3.01.04 Spese correnti di funzionamento - Risorse vincolate (Capitolo : 44390001)					
	SPESE PER SUPPORTARE L'AUTORITA' DI GESTIONE, IL COMITATO DI COORDINAMENTO DEL PROGRAMMA, I RESPONSABILI DEGLI ASSI/SETTORI PRIORITARI NELLA REALIZZAZIONE DELLE ATTIVITA' DI PROGRAMMAZIONE OPERATIVA, COORDINAMENTO, GESTIONE, MONITORAGGIO, CONTROLLO E VALUTAZIONE DEL POR (ASSE IX - SETTORE 9.1- OBIETTIVO OPERATIVO 9.1.1) - SPESE CONCERNENTI IRAP	RS CP CS	PR PC TP	I +- +-	E P TE	EP EC TR
				0,00	451.486,81	0,00
		515.235,74		197.733,87	63.748,93	0,00
		515.235,74		197.733,87	317.501,87	0,00
13010408	1.3.01.04					
	SPESE PER SUPPORTARE L'AUTORITA' DI GESTIONE, IL COMITATO DI COORDINAMENTO DEL PROGRAMMA, I RESPONSABILI DEGLI ASSI / SETTORI PRIORITARI NELLE REALIZZAZIONE DELLE ATTIVITA' DI PROGRAMMAZIONE OPERATIVA, COORDINAMENTO, GESTIONE, MONITORAGGIO, CONTROLLO E VALUTAZIONE DEL POR (ASSE IX- SETTORE 9.1- OBIETTIVO OPERATIVO 9.1.1) - SPESE CONCERNENTI CONTRATTI DI COLLABORAZIONE COORDINATA E CONTINUATIVA PER COMPETENZE E ONERI	RS CP CS	PR PC TP	I +- +-	E P TE	EP EC TR
				0,00	2.630.901,30	0,00
		3.487.388,15		1.110.289,60	856.486,85	0,00
		3.487.388,15		1.110.289,60	2.377.098,55	0,00
13010409	1.3.01.04					
	SPESE PER SUPPORTARE L'AUTORITA' DI GESTIONE, IL COMITATO DI COORDINAMENTO DEL PROGRAMMA, I RESPONSABILI DEGLI ASSI / SETTORI PRIORITARI NELLE REALIZZAZIONE DELLE ATTIVITA' DI PROGRAMMAZIONE OPERATIVA, COORDINAMENTO, GESTIONE, MONITORAGGIO, CONTROLLO E VALUTAZIONE DEL POR (ASSE IX- SETTORE 9.1- OBIETTIVO OPERATIVO 9.1.1) - SPESE CONCERNENTI LE CONSULENZE PER COMPETENZE E ONERI	RS CP CS	PR PC TP	I +- +-	E P TE	EP EC TR
				0,00	1.828.040,00	0,00
		2.113.790,00		66.690,00	285.750,00	0,00
		2.113.790,00		66.690,00	2.047.100,00	0,00
13010410	1.3.01.04					



Area di intervento 1 - Servizi generali

Capitolo	Descrizione	RESIDUI PASSIVI inizio esercizio (RS) Stanz. definitivi di COMPETENZA (CP) Stanz. definitivi di CASSA (CS)	PAGAMENTI n C/RESIDUI (PR) in C/COMPET. (PC) TOTALE PAGAM. (TP)	IMPEGNI (I) Differenza su stanz. di competenza(+/-) Differenza su stanz. di cassa (+/-)	ELIMINAZIONE DI RESIDUI Economie (E) Perenzioni (P) TOTALE ELIMINAZ. (TE)	RESIDUI PASSIVI a fine esercizio Da esercizi preced. (EP) Da esercizio comp. (EC) TOTALE RESIDUI (TR)	
	SPESE PER ACCRESCERE L'EFFICIENZA DEL PROGRAMMA OPERATIVO FSE RS		PR	0,00 I	284.762,68 E	0,00 EP	0,00
	2007-2013 ATTRAVERSO AZIONI E STRUMENTI DI SUPPORTO (ASSE VI - CP	284.762,68	PC	0,00 +/-	0,00 P	0,00 EC	284.762,68
	OBIETTIVO O) - SPESE CONCERNENTI CONTRATTI DI COLLABORAZIONE CS	284.762,68	TP	0,00 +/-	284.762,68 TE	0,00 TR	284.762,68
13010411	1.3.01.04						
	SPESE PER ACCRESCERE L'EFFICIENZA DEL PROGRAMMA OPERATIVO FSE RS		PR	0,00 I	53.638,73 E	0,00 EP	0,00
	2007-2013 ATTRAVERSO AZIONI E STRUMENTI DI SUPPORTO (ASSE VI - CP	56.213,29	PC	9.399,22 +/-	2.574,56 P	0,00 EC	44.239,51
	OBIETTIVO O) - SPESE PER IRAP CS	56.213,29	TP	9.399,22 +/-	46.814,07 TE	0,00 TR	44.239,51
13010412	1.3.01.04	<i>Spese correnti di funzionamento - Risorse vincolate (Capitolo : 21270001)</i>					
	SPESE PER ACCRESCERE L'EFFICIENZA DEL PROGRAMMA OPERATIVO FSE RS		PR	0,00 I	631.012,64 E	0,00 EP	0,00
	2007-2013 ATTRAVERSO AZIONI E STRUMENTI DI SUPPORTO (ASSE VI - CP	691.444,82	PC	208.499,87 +/-	60.432,18 P	0,00 EC	422.512,77
	OBIETTIVO O) - SPESE AFFERENTI AL PERSONALE PER COMPETENZE E ONERI CS	691.444,82	TP	208.499,87 +/-	482.944,95 TE	0,00 TR	422.512,77
	Totale UPB 1.3.01.04	RS 6.544.988,21	PR 3.004.898,83	I 19.677.247,56	E 1.516.038,38	EP 2.024.051,00	
		CP 25.211.730,07	PC 7.638.366,13	+/- 5.534.482,51	P 0,00	EC 12.038.881,43	
		CS 31.756.718,28	TP 10.643.264,96	+/- 21.113.453,32	TE 1.516.038,38	TR 14.062.932,43	
	Totale Funzione 1.3.01	RS 6.574.158,64	PR 3.030.846,06	I 19.752.208,84	E 1.519.261,58	EP 2.024.051,00	
		CP 25.289.441,35	PC 7.709.300,89	+/- 5.537.232,51	P 0,00	EC 12.042.907,95	
		CS 31.863.599,99	TP 10.740.146,95	+/- 21.123.453,04	TE 1.519.261,58	TR 14.066.958,95	
● Funzione obiettivo 1.3.02							
Migliorare la capacità istituzionale e l'efficienza delle pubbliche amministrazioni e dei servizi pubblici							
UPB 1.3.02.01							
Capacità Istituzionale							
13020101	1.3.02.01	<i>Spese correnti operative - Risorse vincolate (Capitolo : 23110001)</i>					
	SPESE PER MIGLIORARE LE POLITICHE, LA PROGRAMMAZIONE, IL RS	2.555.831,24	PR	1.247.767,71 I	2.239.147,30 E	385.000,00 EP	923.063,53
	MONITORAGGIO E LA VALUTAZIONE A LIVELLO NAZIONALE, REGIONALE E CP	2.339.147,30	PC	1.617.900,16 +/-	100.000,00 P	0,00 EC	621.247,14
	LOCALE, PER AUMENTARE LA GOVERNANCE DEL TERRITORIO (ASSE VII - CS	4.894.978,54	TP	2.865.667,87 +/-	2.029.310,67 TE	385.000,00 TR	1.544.310,67



Area di intervento 1 - Servizi generali

Capitolo	Descrizione	RESIDUI PASSIVI inizio esercizio (RS) Stanz. definitivi di COMPETENZA (CP) Stanz. definitivi di CASSA (CS)	PAGAMENTI n C/RESIDUI (PR) in C/COMPET. (PC) TOTALE PAGAM. (TP)	IMPEGNI (I) Differenza su stanz. di competenza(+/-) Differenza su stanz. di cassa (+/-)	ELIMINAZIONE DI RESIDUI Economie (E) Perenzioni (P) TOTALE ELIMINAZ. (TE)	RESIDUI PASSIVI a fine esercizio Da esercizi preced. (EP) Da esercizio comp. (EC) TOTALE RESIDUI (TR)						
13020102	1.3.02.01	<i>Spese correnti operative - Risorse vincolate (Capitolo : 23110001)</i>										
	SPESE PER RAFFORZARE LA CAPACITA' ISTITUZIONALE E DEI SISTEMI	RS	PR	I	E	EP						
	NELL'IMPLEMENTAZIONE DELLE POLITICHE E DEI PROGRAMMI (ASSE VII -	CP	PC	+-	P	EC						
	OBIETTIVO Q).	CS	TP	+-	TE	TR						
		1.846.930,13	364.382,04	1.696.035,14	750.000,00	732.548,09						
		1.696.035,14	1.167.535,14	0,00	0,00	528.500,00						
		3.542.965,27	1.531.917,18	2.011.048,09	750.000,00	1.261.048,09						
	Totale UPB	1.3.02.01	RS	4.402.761,37	PR	1.612.149,75	I	3.935.182,44	E	1.135.000,00	EP	1.655.611,62
			CP	4.035.182,44	PC	2.785.435,30	+-	100.000,00	P	0,00	EC	1.149.747,14
			CS	8.437.943,81	TP	4.397.585,05	+-	4.040.358,76	TE	1.135.000,00	TR	2.805.358,76
	UPB	1.3.02.02	Comunicazione istituzionale									
13020201	1.3.02.02	<i>Spese correnti operative - Risorse vincolate (Capitolo : 24040005)</i>										
	SPESE PER L'ATTUAZIONE DELL'ACCORDO QUADRO RELATIVO AGLI ORGANI	RS	PR	I	E	EP						
	CO.RE.COM. SOTTOSCRITTO IN DATA 4 DICEMBRE 2008	CP	PC	+-	P	EC						
		CS	TP	+-	TE	TR						
		0,00	0,00	0,00	0,00	0,00	0,00	0,00	0,00	0,00	0,00	0,00
	Totale UPB	1.3.02.02	RS	0,00	PR	0,00	I	0,00	E	0,00	EP	0,00
			CP	0,00	PC	0,00	+-	0,00	P	0,00	EC	0,00
			CS	0,00	TP	0,00	+-	0,00	TE	0,00	TR	0,00
	UPB	1.3.02.03	Piano di Azione Coesione - Programma Ordinario Convergenza - Salvaguardia- Occupazione									
13020301	1.3.02.03	<i>Spese correnti operative - Risorse vincolate (Capitolo : 21290001)</i>										
	SPESE PER LA CREAZIONE DI UN SISTEMA INFORMATIVO DI ANALISI DEL	RS	PR	I	E	EP						
	MERCATO DEL LAVORO (PILASTRO SALVAGUARDIA - SCHEDA N. 1.6)	CP	PC	+-	P	EC						
		CS	TP	+-	TE	TR						
		100.000,00	0,00	0,00	100.000,00	0,00	0,00	0,00	100.000,00	0,00	0,00	0,00
		100.000,00	0,00	0,00	100.000,00	0,00	0,00	100.000,00	0,00	0,00	0,00	0,00
13020302	1.3.02.03	<i>Spese correnti operative - Risorse vincolate (Capitolo : 21290001)</i>										



Area di intervento 1 - Servizi generali

Capitolo	Descrizione	RESIDUI PASSIVI inizio esercizio (RS) Stanz. definitivi di COMPETENZA (CP) Stanz. definitivi di CASSA (CS)	PAGAMENTI n C/RESIDUI (PR) in C/COMPET. (PC) TOTALE PAGAM. (TP)	IMPEGNI (I) Differenza su stanz. di competenza(+/-) Differenza su stanz. di cassa (+/-)	ELIMINAZIONE DI RESIDUI Economie (E) Perenzioni (P) TOTALE ELIMINAZ. (TE)	RESIDUI PASSIVI a fine esercizio Da esercizi preced. (EP) Da esercizio comp. (EC) TOTALE RESIDUI (TR)	
	SPESE PER LA REALIZZAZIONE DEL PROGETTO DI ASSISTENZA TECNICA	RS	PR	0,00 I	239.230,00 E	0,00 EP	0,00
	"OFFICINE SUGLI AIUTI DI STATO NEL FSE (PILASTRO SALVAGUARDIA - SCHEDA N. 1.10)	CP	PC	23.973,00 +/-	760.770,00 P	0,00 EC	215.257,00
		CS	TP	23.973,00 +/-	976.027,00 TE	0,00 TR	215.257,00
13020303	1.3.02.03 Spese correnti operative - Risorse vincolate (Capitolo : 21290001)						
	SPESE PER LA REALIZZAZIONE DEL PROGETTO DI ASSISTENZA TECNICA	RS	PR	0,00 I	149.991,57 E	0,00 EP	0,00
	"GESTIONE DELL'UFFICIO DI RAPPRESENTANZA DELLA REGIONE CALABRIA A BRUXELLES NELL'AMBITO DEL POR CALABRIA FSE 2007-2013" (PILASTRO SALVAGUARDIA - SCHEDA N. 1.11)	CP	PC	4.791,57 +/-	8,43 P	0,00 EC	145.200,00
		CS	TP	4.791,57 +/-	145.208,43 TE	0,00 TR	145.200,00
	Totale UPB 1.3.02.03	RS	PR	0,00 I	389.221,57 E	0,00 EP	0,00
		CP	PC	28.764,57 +/-	860.778,43 P	0,00 EC	360.457,00
		CS	TP	28.764,57 +/-	1.221.235,43 TE	0,00 TR	360.457,00
	UPB 1.3.02.04						
	Piano di Azione Coesione - Programma Ordinario Convergenza - Salvaguardia- Sviluppo urbano						
13020401	1.3.02.04 Spese correnti operative - Risorse vincolate (Capitolo : 44420001)						
	SPESE PER LA CREAZIONE DEL LABORATORIO REGIONALE DI COMPETENZE PER L'ACCOMPAGNAMENTO ALLE POLITICHE DI SVILUPPO URBANO (PILASTRO SALVAGUARDIA - SCHEDA N. 6)	RS	PR	360.000,00 I	700.000,00 E	0,00 EP	40.000,00
		CP	PC	700.000,00 +/-	300.000,00 P	0,00 EC	0,00
		CS	TP	1.060.000,00 +/-	340.000,00 TE	0,00 TR	40.000,00
	Totale UPB 1.3.02.04	RS	PR	360.000,00 I	700.000,00 E	0,00 EP	40.000,00
		CP	PC	700.000,00 +/-	300.000,00 P	0,00 EC	0,00
		CS	TP	1.060.000,00 +/-	340.000,00 TE	0,00 TR	40.000,00
	Totale Funzione 1.3.02	RS	PR	1.972.149,75 I	5.024.404,01 E	1.135.000,00 EP	1.695.611,62
		CP	PC	3.514.199,87 +/-	1.260.778,43 P	0,00 EC	1.510.204,14
		CS	TP	5.486.349,62 +/-	5.601.594,19 TE	1.135.000,00 TR	3.205.815,76



Area di intervento 1 - Servizi generali

Capitolo	Descrizione	RESIDUI PASSIVI inizio esercizio (RS) Stanz. definitivi di COMPETENZA (CP) Stanz. definitivi di CASSA (CS)	PAGAMENTI n C/RESIDUI (PR) in C/COMPET. (PC) TOTALE PAGAM. (TP)	IMPEGNI (I) Differenza su stanz. di competenza(+/-) Differenza su stanz. di cassa (+/-)	ELIMINAZIONE DI RESIDUI Economie (E) Perenzioni (P) TOTALE ELIMINAZ. (TE)	RESIDUI PASSIVI a fine esercizio Da esercizi preced. (EP) Da esercizio comp. (EC) TOTALE RESIDUI (TR)
	Totale Programma	1.3	RS 11.376.920,01 PR 5.002.995,81 I 24.776.612,85 E 2.654.261,58 EP 3.719.662,62	CP 31.574.623,79 PC 11.223.500,76 +/- 6.798.010,94 P 0,00 EC 13.553.112,09	CS 42.951.543,80 TP 16.226.496,57 +/- 26.725.047,23 TE 2.654.261,58 TR 17.272.774,71	



Area di intervento 1 - Servizi generali

Capitolo	Descrizione	RESIDUI PASSIVI inizio esercizio (RS) Stanz. definitivi di COMPETENZA (CP) Stanz. definitivi di CASSA (CS)	PAGAMENTI n C/RESIDUI (PR) in C/COMPET. (PC) TOTALE PAGAM. (TP)	IMPEGNI (I) Differenza su stanz. di competenza(+/-) Differenza su stanz. di cassa (+/-)	ELIMINAZIONE DI RESIDUI Economie (E) Perenzioni (P) TOTALE ELIMINAZ. (TE)	RESIDUI PASSIVI a fine esercizio Da esercizi preced. (EP) Da esercizio comp. (EC) TOTALE RESIDUI (TR)
----------	-------------	---	--	---	---	---

Programma 1.4

Attività per il riordino delle funzioni amministrative
regionali e locali

● Funzione obiettivo 1.4.01

Incentivare le forme associative dei Comuni

UPB 1.4.01.01

Spese per l'attuazione del trasferimento di funzioni e compiti agli Enti
locali

14010101	1.4.01.01	<i>Spese correnti operative - Risorse autonome</i>					
		RS	50.050,00 PR	0,00 I	91.000,00 E	0,00 EP	50.050,00
		CP	91.000,00 PC	0,00 +/-	0,00 P	0,00 EC	91.000,00
		CS	141.050,00 TP	0,00 +/-	141.050,00 TE	0,00 TR	141.050,00
14010102	1.4.01.01	<i>Spese correnti operative - Risorse autonome</i>					
		RS	50.000,00 PR	0,00 I	0,00 E	0,00 EP	50.000,00
		CP	PC	0,00 +/-	0,00 P	0,00 EC	0,00
		CS	50.000,00 TP	0,00 +/-	50.000,00 TE	0,00 TR	50.000,00
14010103	1.4.01.01	<i>Spese correnti di funzionamento - Risorse autonome</i>					
		RS	PR	0,00 I	0,00 E	0,00 EP	0,00
		CP	PC	0,00 +/-	0,00 P	0,00 EC	0,00
		CS	0,00 TP	0,00 +/-	0,00 TE	0,00 TR	0,00
14010104	1.4.01.01	<i>Spese correnti operative - Risorse vincolate (Capitolo : 21180017)</i>					
		RS	39.658,10 PR	39.658,10 I	0,00 E	0,00 EP	0,00
		CP	31.368,94 PC	0,00 +/-	31.368,94 P	0,00 EC	0,00
		CS	71.027,04 TP	39.658,10 +/-	31.368,94 TE	0,00 TR	0,00



Area di intervento 1 - Servizi generali

Capitolo	Descrizione	RESIDUI PASSIVI inizio esercizio (RS) Stanz. definitivi di COMPETENZA (CP) Stanz. definitivi di CASSA (CS)	PAGAMENTI n C/RESIDUI (PR) in C/COMPET. (PC) TOTALE PAGAM. (TP)	IMPEGNI (I) Differenza su stanz. di competenza(+/-) Differenza su stanz. di cassa (+/-)	ELIMINAZIONE DI RESIDUI Economie (E) Perenzioni (P) TOTALE ELIMINAZ. (TE)	RESIDUI PASSIVI a fine esercizio Da esercizi preced. (EP) Da esercizio comp. (EC) TOTALE RESIDUI (TR)						
	Totale UPB	1.4.01.01	RS	139.708,10	PR	39.658,10	I	91.000,00	E	0,00	EP	100.050,00
			CP	122.368,94	PC	0,00	+/-	31.368,94	P	0,00	EC	91.000,00
			CS	262.077,04	TP	39.658,10	+/-	222.418,94	TE	0,00	TR	191.050,00
	Totale Funzione	1.4.01	RS	139.708,10	PR	39.658,10	I	91.000,00	E	0,00	EP	100.050,00
			CP	122.368,94	PC	0,00	+/-	31.368,94	P	0,00	EC	91.000,00
			CS	262.077,04	TP	39.658,10	+/-	222.418,94	TE	0,00	TR	191.050,00
	Totale Programma	1.4	RS	139.708,10	PR	39.658,10	I	91.000,00	E	0,00	EP	100.050,00
			CP	122.368,94	PC	0,00	+/-	31.368,94	P	0,00	EC	91.000,00
			CS	262.077,04	TP	39.658,10	+/-	222.418,94	TE	0,00	TR	191.050,00



Area di intervento 1 - Servizi generali

Capitolo	Descrizione	RESIDUI PASSIVI inizio esercizio (RS) Stanz. definitivi di COMPETENZA (CP) Stanz. definitivi di CASSA (CS)	PAGAMENTI n C/RESIDUI (PR) in C/COMPET. (PC) TOTALE PAGAM. (TP)	IMPEGNI (I) Differenza su stanz. di competenza(+/-) Differenza su stanz. di cassa (+/-)	ELIMINAZIONE DI RESIDUI Economie (E) Perenzioni (P) TOTALE ELIMINAZ. (TE)	RESIDUI PASSIVI a fine esercizio Da esercizi preced. (EP) Da esercizio comp. (EC) TOTALE RESIDUI (TR)
----------	-------------	---	--	---	---	---

Programma 1.5

Attività per l'attuazione del decentramento
amministrativo in materia di personale e di altri servizi
generali

● Funzione obiettivo 1.5.01

Garantire l'esercizio delle funzioni trasferite agli Enti Locali

UPB 1.5.01.01

Trasferimento agli Enti locali delle risorse relative al personale
transitato a Province e Comuni

15010101	1.5.01.01	<i>Spese correnti operative - Risorse autonome</i>										
		TRASFERIMENTO ALLE PROVINCE DELLA QUOTA PARTE DELLE COMPETENZE	RS	7.383.233,18	PR	7.264.060,24	I	29.000.000,00	E	0,00	EP	119.172,94
		FISSE SPETTANTI AL PERSONALE REGIONALE DI RUOLO TRANSITATO AI	CP	29.000.000,00	PC	17.350.597,36	+/-	0,00	P	0,00	EC	11.649.402,64
		SENSI DELL'ART.17 DELLA LEGGE REGIONALE 12 AGOSTO 2002, N. 34. (ART. 34,	CS	36.383.233,18	TP	24.614.657,60	+/-	11.768.575,58	TE	0,00	TR	11.768.575,58
		DELLA LEGGE REGIONALE 27 DICEMBRE 2012, N. 69)										
15010102	1.5.01.01	<i>Spese correnti operative - Risorse autonome</i>										
		RICONOSCIMENTO DEL DEBITO ALLE PROVINCE PER LE SPESE DI PERSONALE	RS	8.000.000,00	PR	8.000.000,00	I	9.801.338,75	E	0,00	EP	0,00
		(ART. 34, COMMA 3, DELLA LEGGE REGIONALE 27 DICEMBRE 2012, N. 69)	CP	9.801.500,00	PC	545.012,57	+/-	161,25	P	0,00	EC	9.256.326,18
			CS	17.801.500,00	TP	8.545.012,57	+/-	9.256.487,43	TE	0,00	TR	9.256.326,18
15010109	1.5.01.01	<i>Spese correnti operative - Risorse autonome</i>										
		SPESE PER LE COMPETENZE FISSE E ACCESSORIE DEL PERSONALE	RS		PR	0,00	I	1.046.966,54	E	0,00	EP	0,00
		TRASFERITO ALLA PROVINCIA DI VIBO VALENTIA AI SENSI DELL'ART. 17,	CP	1.046.966,54	PC	1.046.966,54	+/-	0,00	P	0,00	EC	0,00
		COMMA 11, DELLA LEGGE REGIONALE 12 AGOSTO 2002, N. 34 (ART. 28,	CS	1.046.966,54	TP	1.046.966,54	+/-	0,00	TE	0,00	TR	0,00
		COMMA 5, DELLA LEGGE REGIONALE 11 MAGGIO 2007, N. 9)										
15010205	1.5.01.01	<i>Spese correnti operative - Risorse autonome</i>										
		TRASFERIMENTO ALLE PROVINCE DELLA QUOTA PARTE DELLE COMPETENZE	RS		PR	0,00	I	200.000,00	E	0,00	EP	0,00
		RELATIVE ALLE INDENNITA' DI TRASFERTA E RIMBORSO SPESE PER MISSIONI	CP	200.000,00	PC	0,00	+/-	0,00	P	0,00	EC	200.000,00
		EFFETTUATE DAL PERSONALE REGIONALE DI RUOLO TRANSITATO AI SENSI	CS	200.000,00	TP	0,00	+/-	200.000,00	TE	0,00	TR	200.000,00
		DELL'ART. 17 DELLA LEGGE REGIONALE 12 AGOSTO 2002, N. 34.										
15010206	1.5.01.01	<i>Spese correnti operative - Risorse autonome</i>										



Area di intervento 1 - Servizi generali

Capitolo	Descrizione	RESIDUI PASSIVI inizio esercizio (RS) Stanz. definitivi di COMPETENZA (CP) Stanz. definitivi di CASSA (CS)	PAGAMENTI n C/RESIDUI (PR) in C/COMPET. (PC) TOTALE PAGAM. (TP)	IMPEGNI (I) Differenza su stanz. di competenza(+/-) Differenza su stanz. di cassa (+/-)	ELIMINAZIONE DI RESIDUI Economie (E) Perenzioni (P) TOTALE ELIMINAZ. (TE)	RESIDUI PASSIVI a fine esercizio Da esercizi preced. (EP) Da esercizio comp. (EC) TOTALE RESIDUI (TR)	
	TRASFERIMENTO ALLE PROVINCE DELLA QUOTA PARTE DELLE COMPETENZE RELATIVE ALLA GESTIONE DELLA MENSA PER IL PERSONALE REGIONALE DI RUOLO TRANSITATO AI SENSI DELL'ART. 17 DELLA LEGGE REGIONALE 12 AGOSTO 2002, N. 34.	RS CP CS	PR PC TP	0,00 I 0,00 +/- 0,00 +/-	500.000,00 E 0,00 P 500.000,00 TE	0,00 EP 0,00 EC 0,00 TR	0,00 500.000,00 500.000,00
15010207	1.5.01.01 Spese correnti operative - Risorse autonome						
	TRASFERIMENTO ALLE PROVINCE DELLA QUOTA PARTE DELLE COMPETENZE RELATIVE ALLA FORMAZIONE ED AGGIORNAMENTO DEL PERSONALE DI RUOLO TRANSITATO AI SENSI DELL'ART. 17 DELLA LEGGE REGIONALE 12 AGOSTO 2002, N. 34.	RS CP CS	PR PC TP	0,00 I 0,00 +/- 0,00 +/-	135.000,00 E 0,00 P 135.000,00 TE	0,00 EP 0,00 EC 0,00 TR	0,00 135.000,00 135.000,00
15010208	1.5.01.01 Spese correnti operative - Risorse autonome						
	TRASFERIMENTO ALLE PROVINCE DELLA QUOTA PARTE DELLE COMPETENZE INERENTI IL FONDO RISORSE UMANE RELATIVO AL PERSONALE DI RUOLO TRANSITATO AI SENSI DELL'ART. 17 DELLA LEGGE REGIONALE 12 AGOSTO 2002, N. 34 COMPRESO LA RETRIBUZIONE DI RISULTATO DEI DIRIGENTI.	RS CP CS	PR PC TP	0,00 I 0,00 +/- 0,00 +/-	1.300.000,00 E 0,00 P 2.800.000,00 TE	0,00 EP 0,00 EC 0,00 TR	1.500.000,00 1.300.000,00 2.800.000,00
	Totale UPB 1.5.01.01	RS	PR	I	E	EP	1.619.172,94
		CP	PC	+/-	P	EC	23.040.728,82
		CS	TP	+/-	TE	TR	24.659.901,76
	UPB 1.5.01.02						
	Trasferimento agli Enti locali delle risorse finanziarie connesse alle spese di funzionamento inerenti alle funzioni conferite						
15010201	1.5.01.02 Spese correnti operative - Risorse autonome						
	TRASFERIMENTO ALLE PROVINCE DELLA QUOTA PARTE DELLE RISORSE FINANZIARIE CONNESSE ALLE SPESE DI FUNZIONAMENTO DEGLI UFFICI, LA GESTIONE E LA MANUTENZIONE DEI LOCALI E DEGLI IMMOBILI, ACQUISTO DI STAMPATI, CANCELLERIA, SPESE POSTALI, TELEGRAFICHE E VARIE.	RS CP CS	PR PC TP	200.000,00 I 0,00 +/- 200.000,00 +/-	200.000,00 E 0,00 P 200.000,00 TE	0,00 EP 0,00 EC 0,00 TR	0,00 200.000,00 200.000,00
15010202	1.5.01.02 Spese correnti operative - Risorse autonome						
	CONTRIBUTI ALLE PROVINCE PER LA COPERTURA DELLE SPESE CONTRATTUALI INERENTI IL FITTO DEI LOCALI ADIBITI AD UFFICI DELLA REGIONE E TRASFERITI ALLE PROVINCE MEDESIME.	RS CP CS	PR PC TP	1.000.000,00 I 0,00 +/- 1.000.000,00 +/-	1.000.000,00 E 0,00 P 1.000.000,00 TE	0,00 EP 0,00 EC 0,00 TR	0,00 1.000.000,00 1.000.000,00
15010203	1.5.01.02 Spese correnti operative - Risorse autonome						



Area di intervento 1 - Servizi generali

Capitolo	Descrizione	RESIDUI PASSIVI inizio esercizio (RS) Stanz. definitivi di COMPETENZA (CP) Stanz. definitivi di CASSA (CS)	PAGAMENTI n C/RESIDUI (PR) in C/COMPET. (PC) TOTALE PAGAM. (TP)	IMPEGNI (I) Differenza su stanz. di competenza(+/-) Differenza su stanz. di cassa (+/-)	ELIMINAZIONE DI RESIDUI Economie (E) Perenzioni (P) TOTALE ELIMINAZ. (TE)	RESIDUI PASSIVI a fine esercizio Da esercizi preced. (EP) Da esercizio comp. (EC) TOTALE RESIDUI (TR)
	CONTRIBUTI ALLE PROVINCE PER LA COPERTURA DELLE SPESE	RS 300.000,00	PR 300.000,00	I 300.000,00	E 300.000,00	EP 0,00
	CONTRATTUALI INERENTI AL CONSUMO DI ILLUMINAZIONE, ACQUA,	CP 300.000,00	PC 0,00	+/- 0,00	P 0,00	EC 300.000,00
	RISCALDAMENTO, PULIZIA DEI LOCALI, TARSU, SPESE CONDOMINIALI,	CS 600.000,00	TP 300.000,00	+/- 300.000,00	TE 300.000,00	TR 300.000,00
15010204	1.5.01.02 Spese correnti operative - Risorse autonome					
	CONTRIBUTI ALLE PROVINCE PER LA COPERTURA DELLE SPESE	RS 100.000,00	PR 100.000,00	I 100.000,00	E 100.000,00	EP 0,00
	CONTRATTUALI INERENTI LE SPESE TELEFONICHE ORDINARIE DERIVANTI	CP 100.000,00	PC 0,00	+/- 0,00	P 0,00	EC 100.000,00
	DALL'ESERCIZIO DELLE FUNZIONI TRASFERITE ALLE PROVINCE MEDESIME.	CS 200.000,00	TP 100.000,00	+/- 100.000,00	TE 100.000,00	TR 100.000,00
15010209	1.5.01.02 Spese correnti operative - Risorse autonome					
	TRASFERIMENTO ALLE PROVINCE DI UN FONDO INDISTINTO DA DESTINARE	RS	PR	I 0,00	E 0,00	EP 0,00
	ALL'ESERCIZIO DEI COMPITI E DELLE FUNZIONI TRASFERITE NON SORRETTE	CP	PC	+/- 0,00	P 0,00	EC 0,00
	DA ADEGUATE RISORSE FINANZIARIE	CS 0,00	TP	+/- 0,00	TE 0,00	TR 0,00
15010210	1.5.01.02 Spese correnti operative - Risorse autonome					
	SOMME ATTRIBUITE ALLE PROVINCE PER IL PAGAMENTO DELLE	RS	PR	I 0,00	E 0,00	EP 0,00
	COMPETENZE SPETTANTI AI COMPONENTI LA COMMISSIONE PREVISTA	CP	PC	+/- 0,00	P 0,00	EC 0,00
	DALL'ART. 14 DELLA LEGGE 28.1.77, N. 10 (LEGGE REGIONALE 31.7.88, N. 17).	CS 0,00	TP	+/- 0,00	TE 0,00	TR 0,00
	Totale UPB 1.5.01.02	RS 1.600.000,00	PR 1.600.000,00	I 1.600.000,00	E 1.600.000,00	EP 0,00
		CP 1.600.000,00	PC 0,00	+/- 0,00	P 0,00	EC 1.600.000,00
		CS 3.200.000,00	TP 1.600.000,00	+/- 1.600.000,00	TE 1.600.000,00	TR 1.600.000,00
	Totale Funzione 1.5.01	RS 18.483.233,18	PR 16.864.060,24	I 43.583.305,29	E 43.583.305,29	EP 0,00
		CP 43.583.466,54	PC 18.942.576,47	+/- 161,25	P 161,25	EC 24.640.728,82
		CS 62.066.699,72	TP 35.806.636,71	+/- 26.260.063,01	TE 26.260.063,01	TR 26.259.901,76
	Totale Programma 1.5	RS 18.483.233,18	PR 16.864.060,24	I 43.583.305,29	E 43.583.305,29	EP 0,00
		CP 43.583.466,54	PC 18.942.576,47	+/- 161,25	P 161,25	EC 24.640.728,82
		CS 62.066.699,72	TP 35.806.636,71	+/- 26.260.063,01	TE 26.260.063,01	TR 26.259.901,76



Area di intervento 1 - Servizi generali

Capitolo	Descrizione	RESIDUI PASSIVI inizio esercizio (RS) Stanz. definitivi di COMPETENZA (CP) Stanz. definitivi di CASSA (CS)	PAGAMENTI n C/RESIDUI (PR) in C/COMPET. (PC) TOTALE PAGAM. (TP)	IMPEGNI (I) Differenza su stanz. di competenza(+/-) Differenza su stanz. di cassa (+/-)	ELIMINAZIONE DI RESIDUI Economie (E) Perenzioni (P) TOTALE ELIMINAZ. (TE)	RESIDUI PASSIVI a fine esercizio Da esercizi preced. (EP) Da esercizio comp. (EC) TOTALE RESIDUI (TR)
----------	-------------	---	--	---	---	---

Totale Area	1	RS	93.203.238,33	PR	76.546.704,51	I	281.051.664,50	E	2.972.278,86	EP	13.684.254,96
		CP	599.663.908,39	PC	212.276.909,68	+-	318.612.243,89	P	0,00	EC	68.774.754,82
		CS	620.379.205,93	TP	288.823.614,19	+-	331.555.591,74	TE	2.972.278,86	TR	82.459.009,78



Area di intervento 2 - Sviluppo Economico

Capitolo	Descrizione	RESIDUI PASSIVI inizio esercizio (RS) Stanz. definitivi di COMPETENZA (CP) Stanz. definitivi di CASSA (CS)	PAGAMENTI n C/RESIDUI (PR) in C/COMPET. (PC) TOTALE PAGAM. (TP)	IMPEGNI (I) Differenza su stanz. di competenza(+/-) Differenza su stanz. di cassa (+/-)	ELIMINAZIONE DI RESIDUI Economie (E) Perenzioni (P) TOTALE ELIMINAZ. (TE)	RESIDUI PASSIVI a fine esercizio Da esercizi preced. (EP) Da esercizio comp. (EC) TOTALE RESIDUI (TR)
----------	-------------	---	--	---	---	---

Programma 2.1

Programma operativo regionale POR 2000/2006

* Funzione obiettivo 2.1.01

Migliorare le condizioni di contesto e sostenere la competitività
dei sistemi produttivi e delle imprese.

UPB 2.1.01.01

Sviluppo imprenditoria locale

6411201 2.1.01.01 Spese in conto capitale - Risorse vincolate (Capitolo : 2329201)

INTERVENTI MIRATI ALLA CRESCITA ED ALLA COMPETITIVITA' DELLE	RS	6.759.236,00	PR	0,00	I	0,00	E	0,00	EP	6.759.236,00
IMPRESE ESISTENTI, AL SOSTEGNO ALLA NASCITA DI NUOVE IMPRESE, ALLA	CP		PC	0,00	+/-	0,00	P	0,00	EC	0,00
RIQUALIFICAZIONE DEL SISTEMA DEI SERVIZI REALI E DEI MERCATI	CS	6.759.236,00	TP	0,00	+/-	6.759.236,00	TE	0,00	TR	6.759.236,00
FINANZIARI, ALLA MODERNIZZAZIONE DEL SETTORE COMMERCIALE										
(MISURA 4.1).										

6411202 2.1.01.01 Spese in conto capitale - Risorse vincolate (Capitolo : 2329201)

INTERVENTI DIRETTI AL SOSTEGNO DI PROGETTI PER L'INTEGRAZIONE ED IL	RS	12.105.327,56	PR	1.429.198,30	I	158.747,79	E	0,00	EP	10.676.129,26
POTENZIAMENTO DELLE FILIERE E DEI POLI PRODUTTIVI REGIONALI CON	CP	158.747,79	PC	0,00	+/-	0,00	P	0,00	EC	158.747,79
PROPENSIONE E POTENZIALITA' DI CRESCITA, NONCHE' INTERVENTI DI	CS	12.264.075,35	TP	1.429.198,30	+/-	10.834.877,05	TE	0,00	TR	10.834.877,05
PROMOZIONE DI PROGETTI INTEGRATI DI COOPERAZIONE PRODUTTIVA										
INTERREGIONALE E TRANSNAZIONALE (MISURA 4.2).										

Totale UPB	2.1.01.01	RS	18.864.563,56	PR	1.429.198,30	I	158.747,79	E	0,00	EP	17.435.365,26
		CP	158.747,79	PC	0,00	+/-	0,00	P	0,00	EC	158.747,79
		CS	19.023.311,35	TP	1.429.198,30	+/-	17.594.113,05	TE	0,00	TR	17.594.113,05

Totale Funzione	2.1.01	RS	18.864.563,56	PR	1.429.198,30	I	158.747,79	E	0,00	EP	17.435.365,26
		CP	158.747,79	PC	0,00	+/-	0,00	P	0,00	EC	158.747,79
		CS	19.023.311,35	TP	1.429.198,30	+/-	17.594.113,05	TE	0,00	TR	17.594.113,05

* Funzione obiettivo 2.1.02

Realizzare un sistema di trasporto efficiente ed integrato
funzionale allo sviluppo della regione.



Area di intervento 2 - Sviluppo Economico

Capitolo	Descrizione	RESIDUI PASSIVI inizio esercizio (RS) Stanz. definitivi di COMPETENZA (CP) Stanz. definitivi di CASSA (CS)	PAGAMENTI n C/RESIDUI (PR) in C/COMPET. (PC) TOTALE PAGAM. (TP)	IMPEGNI (I) Differenza su stanz. di competenza(+/-) Differenza su stanz. di cassa (+/-)	ELIMINAZIONE DI RESIDUI Economie (E) Perenzioni (P) TOTALE ELIMINAZ. (TE)	RESIDUI PASSIVI a fine esercizio Da esercizi preced. (EP) Da esercizio comp. (EC) TOTALE RESIDUI (TR)
----------	-------------	---	--	---	---	---

UPB 2.1.02.01

Valorizzazione dei trasporti

2531201 2.1.02.01 Spese in conto capitale - Risorse vincolate (Capitolo : 2329201)

INTERVENTI DIRETTI ALLE COMPONENTI DEL SISTEMA DEI TRASPORTI	RS	5.858.755,13	PR	0,00	I	6.844.707,65	E	0,00	EP	5.858.755,13
FINALIZZATE AI COLLEGAMENTI CON L'ESTERNO E STRETTAMENTE	CP	10.449.707,65	PC	0,00	+-	3.605.000,00	P	0,00	EC	6.844.707,65
CORRELATE CON LE POLITICHE DI PROGRAMMAZIONE NAZIONALE (MISURA 6.1).	CS	16.308.462,78	TP	0,00	+-	16.308.462,78	TE	0,00	TR	12.703.462,78

2531202 2.1.02.01 Spese in conto capitale - Risorse vincolate (Capitolo : 2329201)

INTERVENTI FINALIZZATI AL POTENZIAMENTO ED ALLA QUALIFICAZIONE	RS	578.002,53	PR	187.314,89	I	11.072.067,20	E	378.957,93	EP	11.729,71
DELLE RETI E NODI DI TRASPORTO A DIMENSIONE REGIONALE-LOCALE	CP	11.072.067,20	PC	1.773.680,68	+-	0,00	P	0,00	EC	9.298.386,52
(MISURA 6.2).	CS	11.650.069,73	TP	1.960.995,57	+-	9.689.074,16	TE	378.957,93	TR	9.310.116,23

Totale UPB	2.1.02.01	RS	6.436.757,66	PR	187.314,89	I	17.916.774,85	E	378.957,93	EP	5.870.484,84
-------------------	------------------	-----------	---------------------	-----------	-------------------	----------	----------------------	----------	-------------------	-----------	---------------------

		CP	21.521.774,85	PC	1.773.680,68	+-	3.605.000,00	P	0,00	EC	16.143.094,17
--	--	-----------	----------------------	-----------	---------------------	-----------	---------------------	----------	-------------	-----------	----------------------

		CS	27.958.532,51	TP	1.960.995,57	+-	25.997.536,94	TE	378.957,93	TR	22.013.579,01
--	--	-----------	----------------------	-----------	---------------------	-----------	----------------------	-----------	-------------------	-----------	----------------------

Totale Funzione	2.1.02	RS	6.436.757,66	PR	187.314,89	I	17.916.774,85	E	378.957,93	EP	5.870.484,84
------------------------	---------------	-----------	---------------------	-----------	-------------------	----------	----------------------	----------	-------------------	-----------	---------------------

		CP	21.521.774,85	PC	1.773.680,68	+-	3.605.000,00	P	0,00	EC	16.143.094,17
--	--	-----------	----------------------	-----------	---------------------	-----------	---------------------	----------	-------------	-----------	----------------------

		CS	27.958.532,51	TP	1.960.995,57	+-	25.997.536,94	TE	378.957,93	TR	22.013.579,01
--	--	-----------	----------------------	-----------	---------------------	-----------	----------------------	-----------	-------------------	-----------	----------------------

● Funzione obiettivo 2.1.03

Sostenere lo sviluppo della Società dell'Informazione nella
Pubblica Amministrazione, nelle imprese, tra i cittadini.

UPB 2.1.03.01

Telecomunicazioni

2532201 2.1.03.01 Spese in conto capitale - Risorse vincolate (Capitolo : 2329201)

INTERVENTI FINALIZZATI A SOSTENERE E DIFFONDERE LA SOCIETA'	RS		PR	0,00	I	57.917,24	E	0,00	EP	0,00
DELL'INFORMAZIONE IN CALABRIA, CON PARTICOLARE RIFERIMENTO AI	CP	57.917,24	PC	23.954,00	+-	0,00	P	0,00	EC	33.963,24
SETTORI DELLA PUBBLICA AMMINISTRAZIONE, DELL'EDUCAZIONE PUBBLICA	CS	57.917,24	TP	23.954,00	+-	33.963,24	TE	0,00	TR	33.963,24
E DEI SISTEMI PRODUTTIVI (MISURA 6.3).										



Area di intervento 2 - Sviluppo Economico

Capitolo	Descrizione	RESIDUI PASSIVI inizio esercizio (RS) Stanz. definitivi di COMPETENZA (CP) Stanz. definitivi di CASSA (CS)	PAGAMENTI n C/RESIDUI (PR) in C/COMPET. (PC) TOTALE PAGAM. (TP)	IMPEGNI (I) Differenza su stanz. di competenza(+/-) Differenza su stanz. di cassa (+/-)	ELIMINAZIONE DI RESIDUI Economie (E) Perenzioni (P) TOTALE ELIMINAZ. (TE)	RESIDUI PASSIVI a fine esercizio Da esercizi preced. (EP) Da esercizio comp. (EC) TOTALE RESIDUI (TR)
Totale UPB	2.1.03.01	RS	0,00 PR	0,00 I	57.917,24 E	0,00 EP
		CP	57.917,24 PC	23.954,00 +/-	0,00 P	0,00 EC
		CS	57.917,24 TP	23.954,00 +/-	33.963,24 TE	0,00 TR
Totale Funzione	2.1.03	RS	0,00 PR	0,00 I	57.917,24 E	0,00 EP
		CP	57.917,24 PC	23.954,00 +/-	0,00 P	0,00 EC
		CS	57.917,24 TP	23.954,00 +/-	33.963,24 TE	0,00 TR

● Funzione obiettivo 2.1.04

Aumentare l'attrattività turistica del territorio regionale

UPB 2.1.04.01

Sviluppo dei sistemi locali di offerta turistica

6412101 2.1.04.01 Spese correnti operative - Risorse vincolate (Capitolo : 2329201)

INTERVENTI PER IL SOSTEGNO DELLA PROMOZIONE E DELLA	RS	PR	0,00 I	0,00 E	0,00 EP	0,00
COMMERCIALIZZAZIONE DEI PRODOTTI TURISTICI REGIONALI, NONCHE' PER	CP	PC	0,00 +/-	0,00 P	0,00 EC	0,00
LA FRUIZIONE DELL'OFFERTA TURISTICA REGIONALE (MISURA 4.3).	CS	TP	0,00 +/-	0,00 TE	0,00 TR	0,00

6412201 2.1.04.01 Spese in conto capitale - Risorse vincolate (Capitolo : 2329201)

SOSTEGNO ALLA CREAZIONE ED AL POTENZIAMENTO DELLE RETI E DEI	RS	PR	12.423,94 I	971.073,33 E	0,00 EP	35.974,79
SISTEMI LOCALI DI OFFERTA TURISTICA ATTRAVERSO UN INSIEME	CP	PC	618.633,24 +/-	0,00 P	0,00 EC	352.440,09
INTEGRATO DI INTERVENTI (MISURA 4.4).	CS	TP	631.057,18 +/-	388.414,88 TE	0,00 TR	388.414,88

21040101 2.1.04.01 Spese correnti operative - Risorse autonome

SPESE PER GARANTIRE LA COPERTURA FINANZIARIA NONCHÉ LA DEFINITIVA	RS	PR	0,00 I	0,00 E	0,00 EP	0,00
REGOLARIZZAZIONE CONTABILE DEI PAGAMENTI EFFETTUATI DAL	CP	PC	0,00 +/-	0,00 P	0,00 EC	0,00
TESORIERE REGIONALE NEL CORSO DELL'ESERCIZIO FINANZIARIO 2013, A	CS	TP	0,00 +/-	0,00 TE	0,00 TR	0,00
SEGUITO DI ATTI GIUDIZIALI DI PIGNORAMENTO RIGUARDANTI SPESE						
AUTORIZZATE DAL DIPARTIMENTO TURISMO ALLO STATO DEL BILANCIO						
2013 PRIVE DELLA DOCUMENTAZIONE E DELLA RELATIVA COPERTURA						
FINANZIARIA						



Area di intervento 2 - Sviluppo Economico

Capitolo	Descrizione	RESIDUI PASSIVI inizio esercizio (RS) Stanz. definitivi di COMPETENZA (CP) Stanz. definitivi di CASSA (CS)	PAGAMENTI n C/RESIDUI (PR) in C/COMPET. (PC) TOTALE PAGAM. (TP)	IMPEGNI (I) Differenza su stanz. di competenza(+/-) Differenza su stanz. di cassa (+/-)	ELIMINAZIONE DI RESIDUI Economie (E) Perenzioni (P) TOTALE ELIMINAZ. (TE)	RESIDUI PASSIVI a fine esercizio Da esercizi preced. (EP) Da esercizio comp. (EC) TOTALE RESIDUI (TR)
	Totale UPB	2.1.04.01	RS 48.398,73 PR	12.423,94 I	971.073,33 E	0,00 EP
			CP 971.073,33 PC	618.633,24 +/-	0,00 P	0,00 EC
			CS 1.019.472,06 TP	631.057,18 +/-	388.414,88 TE	0,00 TR
	Totale Funzione	2.1.04	RS 48.398,73 PR	12.423,94 I	971.073,33 E	0,00 EP
			CP 971.073,33 PC	618.633,24 +/-	0,00 P	0,00 EC
			CS 1.019.472,06 TP	631.057,18 +/-	388.414,88 TE	0,00 TR

● Funzione obiettivo 2.1.05

Accrescere la competitività del settore agricolo e forestale

UPB 2.1.05.01

Agricoltura

5311101 2.1.05.01 Spese correnti operative - Risorse vincolate (Capitolo : 2329202)

INTERVENTI DI FORMAZIONE INIZIALE E CONTINUA FINALIZZATI AD ACCOMPAGNARE E SOSTENERE LA REALIZZAZIONE DEI PIANI DI FILIERA E/O DI DISTRETTO E DEI PROGRAMMI INTEGRATI PER LO SVILUPPO DELLE AREE RURALI (MISURA 4.15).	RS	PR	0,00 I	0,00 E	0,00 EP	0,00
	CP	PC	0,00 +/-	0,00 P	0,00 EC	0,00
	CS	TP	0,00 +/-	0,00 TE	0,00 TR	0,00

5311102 2.1.05.01 Spese correnti operative - Risorse vincolate (Capitolo : 2329202)

INTERVENTI FINALIZZATI A VERIFICARE ED INCENTIVARE LE POTENZIALITA' E LE POSSIBILITA' DI RICOMPOSIZIONE FONDIARIA DELLE AZIENDE AGRICOLE, MEDIANTE LA REALIZZAZIONE DI INDAGINI E STUDI E LA COPERTURA DELLE SPESE LEGALI ED AMMINISTRATIVE PER LA RICOMPOSIZIONE FONDIARIA (MISURA 4.16).	RS	PR	0,00 I	0,00 E	0,00 EP	0,00
	CP	PC	0,00 +/-	0,00 P	0,00 EC	0,00
	CS	TP	0,00 +/-	0,00 TE	0,00 TR	0,00

5311103 2.1.05.01 Spese correnti operative - Risorse vincolate (Capitolo : 2329202)

REALIZZAZIONE DI STUDI DI FATTIBILITA' SULLE ESIGENZE DI SERVIZI DI INGEGNERIA FINANZIARIA PER LE IMPRESE DEL SETTORE AGRICOLO E AGROINDUSTRIALE, NONCHE' PROGETTAZIONE DEGLI STRUMENTI DI INGEGNERIA FINANZIARIA (MISURA 4.19).	RS	PR	0,00 I	0,00 E	0,00 EP	0,00
	CP	PC	0,00 +/-	0,00 P	0,00 EC	0,00
	CS	TP	0,00 +/-	0,00 TE	0,00 TR	0,00

5311201 2.1.05.01 Spese in conto capitale - Risorse vincolate (Capitolo : 2329202)



Area di intervento 2 - Sviluppo Economico

Capitolo	Descrizione	RESIDUI PASSIVI inizio esercizio (RS) Stanz. definitivi di COMPETENZA (CP) Stanz. definitivi di CASSA (CS)	PAGAMENTI n C/RESIDUI (PR) in C/COMPET. (PC) TOTALE PAGAM. (TP)	IMPEGNI (I) Differenza su stanz. di competenza(+/-) Differenza su stanz. di cassa (+/-)	ELIMINAZIONE DI RESIDUI Economie (E) Perenzioni (P) TOTALE ELIMINAZ. (TE)	RESIDUI PASSIVI a fine esercizio Da esercizi preced. (EP) Da esercizio comp. (EC) TOTALE RESIDUI (TR)	
	SOSTEGNO AGLI INVESTIMENTI REALIZZATI DALLE AZIENDE AGRICOLE, RS DIRETTI ALL'INTRODUZIONE DI TECNOLOGIE INNOVATIVE, ALLA CP RISTRUTTURAZIONE DEGLI IMPIANTI, ALLA RICONVERSIONE COLTURALE, CS ALL'ADEGUAMENTO TECNOLOGICO E STRUTTURALE, ALL'ACQUISTO DI ATTREZZATURE (MISURA 4.5).	52.400,85 PR 2.200.478,57 PC 2.252.879,42 TP		0,00 I 939.488,19 +/- 939.488,19 +/-	1.546.126,25 E 654.352,32 P 1.313.391,23 TE	0,00 EP 0,00 EC 0,00 TR	52.400,85 606.638,06 659.038,91
5311202	2.1.05.01 Spese in conto capitale - Risorse vincolate (Capitolo : 2329202)						
	SOSTEGNO AGLI INVESTIMENTI MATERIALI, STRUTTURALI E TECNOLOGICI, RS REALIZZATI DALLE AZIENDE DI TRASFORMAZIONE E CP COMMERCIALIZZAZIONE DEI PRODOTTI AGRICOLI (MISURA 4.6). CS		PR PC TP	0,00 I 0,00 +/- 0,00 +/-	0,00 E 0,00 P 0,00 TE	0,00 EP 0,00 EC 0,00 TR	0,00 0,00 0,00
5311203	2.1.05.01 Spese in conto capitale - Risorse vincolate (Capitolo : 2329202)						
	SOSTEGNO DEGLI INVESTIMENTI FINALIZZATI AL MIGLIORAMENTO ED ALLA RS COMMERCIALIZZAZIONE DELLA PRODUZIONE AGRICOLA DI QUALITA', CP MEDIANTE IL SOSTEGNO ALLE ATTIVITA' CONNESSE ALLO SVILUPPO DELLA CS QUALITA' DEI PRODOTTI AGRICOLI ED ALLA CREAZIONE DI RETI TELEMATICHE PER IL COMMERCIO ELETTRONICO (MISURA 4.7).		PR PC TP	0,00 I 0,00 +/- 0,00 +/-	0,00 E 0,00 P 0,00 TE	0,00 EP 0,00 EC 0,00 TR	0,00 0,00 0,00
5311204	2.1.05.01 Spese in conto capitale - Risorse vincolate (Capitolo : 2329202)						
	SOSTEGNO AGLI INVESTIMENTI INIZIALI RELATIVI AD AZIONI E SERVIZI DI RS SOSTITUZIONE E DI ASSISTENZA ALLA GESTIONE DELLE AZIENDE AGRICOLE CP (MISURA 4.8). CS		PR PC TP	0,00 I 0,00 +/- 0,00 +/-	0,00 E 0,00 P 0,00 TE	0,00 EP 0,00 EC 0,00 TR	0,00 0,00 0,00
5311205	2.1.05.01 Spese in conto capitale - Risorse vincolate (Capitolo : 2329202)						
	INTERVENTI FINALIZZATI AL MIGLIORAMENTO DELLE FORESTE, ALLA RS TUTELA DELLA FLORA E DELLA FAUNA, ALLA CONSERVAZIONE CP DELL'AMBIENTE E DEGLI EQUILIBRI NATURALI ED AL MIGLIORAMENTO CS DELLE CARATTERISTICHE STRUTTURALI DELLE AZIENDE FORESTALI E DEGLI IMPIANTI DI TRASFORMAZIONE E COMMERCIALIZZAZIONE (MISURA 4.9).		PR PC TP	0,00 I 45.320,88 +/- 45.320,88 +/-	99.264,54 E 0,00 P 53.943,66 TE	0,00 EP 0,00 EC 0,00 TR	0,00 53.943,66 53.943,66
5311206	2.1.05.01 Spese in conto capitale - Risorse vincolate (Capitolo : 2329202)						
	INTERVENTI FINALIZZATI AD INTEGRARE IL REDDITO COMPLESSIVO DELLA RS FAMIGLIA AGRICOLA E RURALE E A DIVERSIFICARNE LE ATTIVITA', CP MEDIANTE IL RECUPERO DI STRUTTURE PER LE ATTIVITA' DI AGRITURISMO, CS DI STRUTTURE A SCOPI DIDATTICI E DI STRUTTURE ED IMPIANTI DESTINATI ALLA LAVORAZIONE ARTIGIANALE DI PRODOTTI (MISURA 4.10).		PR PC TP	0,00 I 172.907,15 +/- 172.907,15 +/-	196.481,01 E 0,00 P 23.573,86 TE	0,00 EP 0,00 EC 0,00 TR	0,00 23.573,86 23.573,86
5311207	2.1.05.01 Spese in conto capitale - Risorse vincolate (Capitolo : 2329202)						



Area di intervento 2 - Sviluppo Economico

Capitolo	Descrizione	RESIDUI PASSIVI inizio esercizio (RS) Stanz. definitivi di COMPETENZA (CP) Stanz. definitivi di CASSA (CS)	PAGAMENTI n C/RESIDUI (PR) in C/COMPET. (PC) TOTALE PAGAM. (TP)	IMPEGNI (I) Differenza su stanz. di competenza(+/-) Differenza su stanz. di cassa (+/-)	ELIMINAZIONE DI RESIDUI Economie (E) Perenzioni (P) TOTALE ELIMINAZ. (TE)	RESIDUI PASSIVI a fine esercizio Da esercizi preced. (EP) Da esercizio comp. (EC) TOTALE RESIDUI (TR)
	INTERVENTI PER IL RECUPERO DEI BORGHIE DEL PATRIMONIO RURALE A FINI ECONOMICI, TURISTICI, CULTURALI O DIDATTICI, MEDIANTE LA COSTRUZIONE, L'ACQUISIZIONE O IL MIGLIORAMENTO DELLE STRUTTURE O DEI BENI IMMOBILI, LA REALIZZAZIONE DI IMPIANTI, L'ACQUISTO DI MACCHINARI, ATTREZZATURE, ARREDI E LA PROGETTAZIONE (MISURA 4.11).		PR	0,00 I	689.149,03 E	0,00 EP
		815.649,42	PC	74.999,81 +/-	126.500,39 P	0,00 EC
		815.649,42	TP	74.999,81 +/-	740.649,61 TE	0,00 TR
5311208	2.1.05.01 Spese in conto capitale - Risorse vincolate (Capitolo : 2329202)					0,00
	INTERVENTI FINALIZZATI AD INCENTIVARE NELLE AREE RURALI LE ATTIVITA' TURISTICHE ED ARTIGIANALI, MEDIANTE LA COSTRUZIONE, L'ACQUISIZIONE O IL MIGLIORAMENTO DELLE STRUTTURE O DEI BENI IMMOBILI, LA REALIZZAZIONE DI IMPIANTI, L'ACQUISTO DI MACCHINARI, ATTREZZATURE, ARREDI E LA PROGETTAZIONE (MISURA 4.12).		PR	0,00 I	0,00 E	0,00 EP
			PC	0,00 +/-	0,00 P	0,00 EC
		0,00	TP	0,00 +/-	0,00 TE	0,00 TR
5311209	2.1.05.01 Spese in conto capitale - Risorse vincolate (Capitolo : 2329202)					0,00
	INTERVENTI DIRETTI A SUPPORTARE LO SVILUPPO DEI SERVIZI ESSENZIALI PER MIGLIORARE LA QUALITA' DELLA VITA E LE ATTIVITA' ECONOMICHE NELLE AREE RURALI (MISURA 4.13).		PR	0,00 I	0,00 E	0,00 EP
			PC	0,00 +/-	0,00 P	0,00 EC
		0,00	TP	0,00 +/-	0,00 TE	0,00 TR
5311210	2.1.05.01 Spese in conto capitale - Risorse vincolate (Capitolo : 2329202)					0,00
	INTERVENTI FINALIZZATI AD INCENTIVARE L'INSEDIAMENTO DI GIOVANI AGRICOLTORI NEL MONDO AGRICOLO, MEDIANTE LA CONCESSIONE DI UN PREMIO ALL'INSEDIAMENTO (MISURA 4.14).		PR	0,00 I	0,00 E	0,00 EP
			PC	0,00 +/-	0,00 P	0,00 EC
		0,00	TP	0,00 +/-	0,00 TE	0,00 TR
5311211	2.1.05.01 Spese in conto capitale - Risorse vincolate (Capitolo : 2329202)					0,00
	MIGLIORAMENTO DELLE INFRASTRUTTURE RURALI CONNESSE ALLO SVILUPPO DELL'AGRICOLTURA E DEL TERRITORIO RURALE (MISURA 4.17).		PR	0,00 I	2.236.946,72 E	0,00 EP
		2.236.946,72	PC	198.704,33 +/-	0,00 P	0,00 EC
		2.236.946,72	TP	198.704,33 +/-	2.038.242,39 TE	0,00 TR
5311212	2.1.05.01 Spese in conto capitale - Risorse vincolate (Capitolo : 2329202)					0,00
	INTERVENTI FINALIZZATI AL RIPRISTINO DEL POTENZIALE PRODUTTIVO AGRICOLO DANNEGGIATO DA CALAMITA' NATURALI ED ALL'INTRODUZIONE DI MEZZI DI PREVENZIONE ADEGUATI (MISURA 4.18).		PR	0,00 I	0,00 E	0,00 EP
			PC	0,00 +/-	0,00 P	0,00 EC
		0,00	TP	0,00 +/-	0,00 TE	0,00 TR
21050102	2.1.05.01 Spese correnti operative - Risorse autonome					0,00



Area di intervento 2 - Sviluppo Economico

Capitolo	Descrizione	RESIDUI PASSIVI inizio esercizio (RS) Stanz. definitivi di COMPETENZA (CP) Stanz. definitivi di CASSA (CS)	PAGAMENTI n C/RESIDUI (PR) in C/COMPET. (PC) TOTALE PAGAM. (TP)	IMPEGNI (I) Differenza su stanz. di competenza(+/-) Differenza su stanz. di cassa (+/-)	ELIMINAZIONE DI RESIDUI Economie (E) Perenzioni (P) TOTALE ELIMINAZ. (TE)	RESIDUI PASSIVI a fine esercizio Da esercizi preced. (EP) Da esercizio comp. (EC) TOTALE RESIDUI (TR)	
	SPESA PER GARANTIRE LA COPERTURA FINANZIARIA NONCHÉ LA RS		PR	0,00 I	176.155,64 E	0,00 EP	0,00
	DEFINITIVA REGOLARIZZAZIONE CONTABILE DEI PAGAMENTI EFFETTUATI CP	176.155,64	PC	176.155,64 +/-	0,00 P	0,00 EC	0,00
	DAL TESORIERE REGIONALE NEL CORSO DELL'ESERCIZIO FINANZIARIO 2014, CS	176.155,64	TP	176.155,64 +/-	0,00 TE	0,00 TR	0,00
	A SEGUITO DI ATTI GIUDIZIALI DI PIGNORAMENTO" PRESSO TERZI" SU SOMME DI COMPETENZA DEL DIPARTIMENTO AGRICOLTURA SU CUI PORRE IN ESSERE OGNI NECESSARIA AZIONE DI REGRESSO						
	Totale UPB 2.1.05.01	RS 52.400,85	PR 0,00	I 4.944.123,19	E 0,00	EP 0,00	52.400,85
		CP 5.724.975,90	PC 1.607.576,00	+/- 780.852,71	P 0,00	EC 0,00	3.336.547,19
		CS 5.777.376,75	TP 1.607.576,00	+/- 4.169.800,75	TE 0,00	TR 3.388.948,04	
	UPB 2.1.05.02						
	Acquicoltura e pesca						
5311213	2.1.05.02 <i>Spese in conto capitale - Risorse vincolate (Capitolo : 2329203 - 46010006)</i>						
	INTERVENTI DI PROTEZIONE E SVILUPPO DELLE RISORSE ACQUATICHE, DI RS		PR	0,00 I	195.542,30 E	0,00 EP	0,00
	ACQUACOLTURA, DI ATTREZZAGGIO DI NUOVI PORTI DA PESCA E DI CP	195.542,30	PC	0,00 +/-	0,00 P	0,00 EC	195.542,30
	AMMODERNAMENTO E/O POTENZIAMENTO DELLE ATTREZZATURE CS	195.542,30	TP	0,00 +/-	195.542,30 TE	0,00 TR	195.542,30
	PORTUALI ESISTENTI, NONCHE' INTERVENTI PER LA TRASFORMAZIONE E COMMERCIALIZZAZIONE DEI PRODOTTI DELLA PESCA E DELL'ACQUACOLTURA (MISURA 4.20).						
5311214	2.1.05.02 <i>Spese in conto capitale - Risorse vincolate (Capitolo : 2329203)</i>						
	INTERVENTI PREVISTI DAL REGOLAMENTO (CE) N. 2792/1999 DEL CONSIGLIO RS		PR	0,00 I	0,00 E	0,00 EP	0,00
	DEL 17 DICEMBRE 1999 CHE DEFINISCE MODALITA' E CONDIZIONI DELLE CP		PC	0,00 +/-	0,00 P	0,00 EC	0,00
	AZIONI STRUTTURALI NEL SETTORE DELLA PESCA (MISURA 4.21). CS	0,00	TP	0,00 +/-	0,00 TE	0,00 TR	0,00
21050201	2.1.05.02 <i>Spese in conto capitale - Risorse autonome</i>						
	SPESA PER GARANTIRE LA COPERTURA FINANZIARIA NONCHÉ LA RS		PR	0,00 I	0,00 E	0,00 EP	0,00
	DEFINITIVA REGOLARIZZAZIONE CONTABILE DEI PAGAMENTI EFFETTUATI CP		PC	0,00 +/-	0,00 P	0,00 EC	0,00
	DAL TESORIERE REGIONALE NEL CORSO DELL'ESERCIZIO FINANZIARIO 2013, CS	0,00	TP	0,00 +/-	0,00 TE	0,00 TR	0,00
	A SEGUITO DI ATTI GIUDIZIALI DI PIGNORAMENTO RIGUARDANTI SPESE AUTORIZZATE DAL SETTORE DELLO SVILUPPO E DELLA VALORIZZAZIONE DEL PATRIMONIO ITTICO E FAUNISTICO DEL DIPARTIMENTO AGRICOLTURA, ALLO STATO DEL BILANCIO 2013 PRIVE DELLA DOCUMENTAZIONE E DELLA RELATIVA COPERTURA FINANZIARIA						



Area di intervento 2 - Sviluppo Economico

Capitolo	Descrizione	RESIDUI PASSIVI inizio esercizio (RS) Stanz. definitivi di COMPETENZA (CP) Stanz. definitivi di CASSA (CS)	PAGAMENTI n C/RESIDUI (PR) in C/COMPET. (PC) TOTALE PAGAM. (TP)	IMPEGNI (I) Differenza su stanz. di competenza(+/-) Differenza su stanz. di cassa (+/-)	ELIMINAZIONE DI RESIDUI Economie (E) Perenzioni (P) TOTALE ELIMINAZ. (TE)	RESIDUI PASSIVI a fine esercizio Da esercizi preced. (EP) Da esercizio comp. (EC) TOTALE RESIDUI (TR)		
	Totale UPB	2.1.05.02	RS 0,00	PR 0,00	I 195.542,30	E 0,00	EP 0,00	0,00
			CP 195.542,30	PC 0,00	+ 0,00	P 0,00	EC 0,00	195.542,30
			CS 195.542,30	TP 0,00	+ 195.542,30	TE 0,00	TR 0,00	195.542,30
	Totale Funzione	2.1.05	RS 52.400,85	PR 0,00	I 5.139.665,49	E 0,00	EP 0,00	52.400,85
			CP 5.920.518,20	PC 1.607.576,00	+ 780.852,71	P 0,00	EC 0,00	3.532.089,49
			CS 5.972.919,05	TP 1.607.576,00	+ 4.365.343,05	TE 0,00	TR 0,00	3.584.490,34

● Funzione obiettivo 2.1.06

Promuovere lo sviluppo locale attraverso filiere produttive collegate all'aumento della quota di energia prodotta da fonti rinnovabili

UPB 2.1.06.01

Energia

2513201 2.1.06.01 Spese in conto capitale - Risorse vincolate (Capitolo : 2329201)

INTERVENTI FINALIZZATI ALLA PRODUZIONE DI ENERGIA DA FONTI RINNOVABILI ED AL RISPARMIO ENERGETICO, NONCHE' INTERVENTI VOLTI AL MIGLIORAMENTO DELLA QUALITA' DEL SERVIZIO ELETTRICO ED AL MIGLIORAMENTO E COMPLETAMENTO DELLA RETE DI ADDUZIONE DEL METANO (MISURA 1.11).	RS	PR	I	E	EP
	88.280,09	0,00	88.280,09	0,00	0,00
	CP	PC	+ 51.341,58	P 0,00	EC 36.938,51
	88.280,09	51.341,58	+ 36.938,51	TE 0,00	TR 36.938,51
	CS	TP	+ 51.341,58	TE 36.938,51	TR 36.938,51

Totale UPB 2.1.06.01 **RS 0,00** **PR 0,00** **I 88.280,09** **E 0,00** **EP 0,00**

CP 88.280,09 **PC 51.341,58** **+ 0,00** **P 0,00** **EC 36.938,51**

CS 88.280,09 **TP 51.341,58** **+ 36.938,51** **TE 0,00** **TR 36.938,51**

Totale Funzione 2.1.06 **RS 0,00** **PR 0,00** **I 88.280,09** **E 0,00** **EP 0,00**

CP 88.280,09 **PC 51.341,58** **+ 0,00** **P 0,00** **EC 36.938,51**

CS 88.280,09 **TP 51.341,58** **+ 36.938,51** **TE 0,00** **TR 36.938,51**



Area di intervento 2 - Sviluppo Economico

Capitolo	Descrizione	RESIDUI PASSIVI inizio esercizio (RS) Stanz. definitivi di COMPETENZA (CP) Stanz. definitivi di CASSA (CS)	PAGAMENTI n C/RESIDUI (PR) in C/COMPET. (PC) TOTALE PAGAM. (TP)	IMPEGNI (I) Differenza su stanz. di competenza(+/-) Differenza su stanz. di cassa (+/-)	ELIMINAZIONE DI RESIDUI Economie (E) Perenzioni (P) TOTALE ELIMINAZ. (TE)	RESIDUI PASSIVI a fine esercizio Da esercizi preced. (EP) Da esercizio comp. (EC) TOTALE RESIDUI (TR)						
	Totale Programma	2.1	RS	25.402.120,80	PR	1.628.937,13	I	24.332.458,79	E	378.957,93	EP	23.394.225,74
			CP	28.718.311,50	PC	4.075.185,50	+-	4.385.852,71	P	0,00	EC	20.257.273,29
			CS	54.120.432,30	TP	5.704.122,63	+-	48.416.309,67	TE	378.957,93	TR	43.651.499,03



Area di intervento 2 - Sviluppo Economico

Capitolo	Descrizione	RESIDUI PASSIVI inizio esercizio (RS) Stanz. definitivi di COMPETENZA (CP) Stanz. definitivi di CASSA (CS)	PAGAMENTI n C/RESIDUI (PR) in C/COMPET. (PC) TOTALE PAGAM. (TP)	IMPEGNI (I) Differenza su stanz. di competenza(+/-) Differenza su stanz. di cassa (+/-)	ELIMINAZIONE DI RESIDUI Economie (E) Perenzioni (P) TOTALE ELIMINAZ. (TE)	RESIDUI PASSIVI a fine esercizio Da esercizi preced. (EP) Da esercizio comp. (EC) TOTALE RESIDUI (TR)
----------	-------------	---	--	---	---	---

Programma 2.2

Ulteriori programmi regionali a favore dei sistemi locali
di sviluppo

● Funzione obiettivo 2.2.01

Aumentare l'attrattività turistica del territorio regionale

UPB 2.2.01.03

Sviluppo delle strutture turistiche

8047303 2.2.01.03 Contributi in annualità successive - Risorse autonome

RS	PR	0,00	I	0,00	E	0,00	EP	0,00
CP	PC	0,00	+-	0,00	P	0,00	EC	0,00
CS	TP	0,00	+-	0,00	TE	0,00	TR	0,00

SPESA PER LA CONCESSIONE DI CONTRIBUTI IN CONTO INTERESSE PER
MUTUI DECENNALI RELATIVI AL FINANZIAMENTO DEI PROGETTI A
CARATTERE REGIONALE CONCERNENTI, LA REALIZZAZIONE DI STRUTTURE
TURISTICHE, RICETTIVE E TECNOLOGICHE, GIÀ AUTORIZZATI E DEFINITI
(ARTT. 1 E 2 DEL D.L. 14.11.88, N. 465 CONVERTITO, CON MODIFICAZIONI, DALLA
LEGGE 30.12.88, N. 556 - ART. 3, COMMA 1, DELLA LEGGE 28.12.95, N. 549 - SPESE
OBBLIGATORIE).

22010308 2.2.01.03 Spese in conto capitale - Risorse autonome

RS	PR	0,00	I	0,00	E	0,00	EP	0,00
CP	PC	0,00	+-	0,00	P	0,00	EC	0,00
CS	TP	0,00	+-	0,00	TE	0,00	TR	0,00

CONTRIBUTI AI COMUNI COSTIERI PER LA REALIZZAZIONE DI STRUTTURE
MOBILI O FISSE SULLE SPIAGGE LIBERE AL FINE DI AGEVOLARE L'ACCESSO
AL MARE DI PERSONE CON PROBLEMI MOTORI (LEGGE REGIONALE 14.3.2003,
N. 4).

22010309 2.2.01.03 Spese in conto capitale - Risorse vincolate (Capitolo : 44170004)

RS	PR	0,00	I	0,00	E	0,00	EP	0,00
CP	PC	0,00	+-	0,00	P	0,00	EC	0,00
CS	TP	0,00	+-	0,00	TE	0,00	TR	0,00

SPESA PER LA REALIZZAZIONE DEI PROGETTI DI SVILUPPO DEI SISTEMI
LOCALI FINALIZZATI AL MIGLIORAMENTO DELLA QUALITÀ DELL'OFFERTA
TURISTICA (ARTT. 5, 6 E 12 DELLA LEGGE 29.3.2001, N. 135).

22010310 2.2.01.03 Spese in conto capitale - Risorse vincolate (Capitolo : 44170007)

RS	PR	0,00	I	0,00	E	0,00	EP	0,00
CP	PC	0,00	+-	0,00	P	0,00	EC	0,00
CS	TP	0,00	+-	0,00	TE	0,00	TR	0,00

SPESA PER LA REALIZZAZIONE DI INTERVENTI DI SOSTEGNO DEL SETTORE
TURISTICO (ART. 1, COMMA 1227, DELLA LEGGE 27 DICEMBRE 2006, N. 296)

22010314 2.2.01.03 Spese in conto capitale - Risorse vincolate (Capitolo : 44170005)



Area di intervento 2 - Sviluppo Economico

Capitolo	Descrizione	RESIDUI PASSIVI inizio esercizio (RS) Stanz. definitivi di COMPETENZA (CP) Stanz. definitivi di CASSA (CS)	PAGAMENTI n C/RESIDUI (PR) in C/COMPET. (PC) TOTALE PAGAM. (TP)	IMPEGNI (I) Differenza su stanz. di competenza(+/-) Differenza su stanz. di cassa (+/-)	ELIMINAZIONE DI RESIDUI Economie (E) Perenzioni (P) TOTALE ELIMINAZ. (TE)	RESIDUI PASSIVI a fine esercizio Da esercizi preced. (EP) Da esercizio comp. (EC) TOTALE RESIDUI (TR)
	SPESA A CARICO DELLO STATO PER IL COFINANZIAMENTO DI PROGETTI DI INVESTIMENTO FINALIZZATI ALL'INNOVAZIONE TECNOLOGICA, ALL'AMMODERNAMENTO ED AL MIGLIORAMENTO DEI LIVELLI DI SICUREZZA DEGLI IMPIANTI A FUNE (ART.31, COMMA 6, LEGGE 1.8.2002, N. 166).		PR	0,00 I	52.175,20 E	0,00 EP
		52.175,20	PC	22.681,44 +/-	0,00 P	29.493,76
		52.175,20	TP	22.681,44 +/-	29.493,76 TE	29.493,76
22010315	2.2.01.03 Spese in conto capitale - Risorse vincolate (Capitolo : 44170006)					
	SPESA PER LA REALIZZAZIONE DEGLI INTERVENTI INERENTI ALLA MESSA IN SICUREZZA DELLE AREE SCIABILI (ART. 7, COMMA 5, DELLA LEGGE 24 DICEMBRE 2003, N. 363).	27.116,24	PR	16.252,64 I	0,00 E	0,00 EP
			PC	0,00 +/-	0,00 P	0,00 EC
		27.116,24	TP	16.252,64 +/-	10.863,60 TE	10.863,60
22010316	2.2.01.03 Spese correnti operative - Risorse autonome					
	SPESA PER GARANTIRE LA COPERTURA FINANZIARIA NONCHÉ LA DEFINITIVA REGOLARIZZAZIONE CONTABILE DEI PAGAMENTI EFFETTUATI DAL TESORIERE REGIONALE NEL CORSO DELL'ESERCIZIO FINANZIARIO 2014, A SEGUITO DI ATTI GIUDIZIALI DI PIGNORAMENTO RIGUARDANTI SPESE AUTORIZZATE DAL DIPARTIMENTO TURISMO, ALLO STATO DEL BILANCIO 2014 PRIVE DELLA DOCUMENTAZIONE E DELLA RELATIVA COPERTURA FINANZIARIA		PR	0,00 I	21.370,19 E	0,00 EP
		21.370,19	PC	21.370,19 +/-	0,00 P	0,00 EC
		21.370,19	TP	21.370,19 +/-	0,00 TE	0,00
	Totale UPB 2.2.01.03	RS 27.116,24	PR 16.252,64	I 73.545,39	E 0,00	EP 10.863,60
		CP 73.545,39	PC 44.051,63	+/- 0,00	P 0,00	EC 29.493,76
		CS 100.661,63	TP 60.304,27	+/- 40.357,36	TE 0,00	TR 40.357,36
	UPB 2.2.01.04					
	Promozione turistica					
6133103	2.2.01.04 Spese correnti operative - Risorse autonome					
	SPESA PER L'INCENTIVAZIONE DELL'AFFLUSSO TURISTICO IN CALABRIA ATTRAVERSO TRASPORTI AEREI, FERROVIARI, SU GOMMA E VIA MARE (LEGGE REGIONALE 7.3.95, N. 6).	284.464,00	PR	266.000,00 I	3.230.000,00 E	64,00 EP
		3.230.000,00	PC	2.005.000,00 +/-	0,00 P	0,00 EC
		3.514.464,00	TP	2.271.000,00 +/-	1.243.464,00 TE	64,00 TR
6133104	2.2.01.04 Spese correnti operative - Risorse autonome					
	CONTRIBUTI PER L'ATTIVITA' DI PROMOZIONE TURISTICA (ARTT. 65 E 67 DELLA LEGGE REGIONALE 28.3.85, N.13).	785.906,87	PR	705.830,07 I	2.646.407,85 E	76,80 EP
		2.729.736,97	PC	837.599,14 +/-	83.329,12 P	0,00 EC
		3.515.643,84	TP	1.543.429,21 +/-	1.972.214,63 TE	76,80 TR



Area di intervento 2 - Sviluppo Economico

Capitolo	Descrizione	RESIDUI PASSIVI inizio esercizio (RS) Stanz. definitivi di COMPETENZA (CP) Stanz. definitivi di CASSA (CS)	PAGAMENTI n C/RESIDUI (PR) in C/COMPET. (PC) TOTALE PAGAM. (TP)	IMPEGNI (I) Differenza su stanz. di competenza(+/-) Differenza su stanz. di cassa (+/-)	ELIMINAZIONE DI RESIDUI Economie (E) Perenzioni (P) TOTALE ELIMINAZ. (TE)	RESIDUI PASSIVI a fine esercizio Da esercizi preced. (EP) Da esercizio comp. (EC) TOTALE RESIDUI (TR)
6133109 2.2.01.04	<i>Spese correnti operative - Risorse autonome</i>					
	CONTRIBUTO ALL'ISTITUTO SUPERIORE PER IL TURISMO PER L'ATTUAZIONE DI CORSI DI FORMAZIONE INERENTI LO SVOLGIMENTO DI ATTIVITA' TURISTICA (LEGGE REGIONALE 5.5.90, N.35).	RS CP CS	PR PC TP	0,00 I 0,00 +/- 0,00 +/-	0,00 E 0,00 P 0,00 TE	0,00 EP 0,00 EC 0,00 TR
6133112 2.2.01.04	<i>Spese correnti operative - Risorse autonome</i>					
	SPESE PER LA REALIZZAZIONE DI INIZIATIVE FINALIZZATE ALLA PROMOZIONE DEL TURISMO SCOLASTICO MONTANO (ART.65, TERZO COMMA,LETT. H), DELLA LEGGE REGIONALE 28.3.85, N.13).	RS CP CS	PR PC TP	52.500,00 I 0,00 +/- 52.500,00 +/-	404.000,00 E 0,00 P 451.500,00 TE	0,00 EP 0,00 EC 0,00 TR
6133118 2.2.01.04	<i>Spese correnti operative - Risorse vincolate (Capitolo : 2310101)</i>					
	SPESE PER LA REALIZZAZIONE DEL PROGRAMMA FINANZIATO DALLA INSUD SPA CON IL CONTRIBUTO DEL MINISTERO DEL TESORO RELATIVO AD AZIONI DI PROMOZIONE DEL TURISMO NEL MEZZOGIORNO -LINEA D'AZIONE 3 CONCERNENTE ATTIVITA' FIERISTICHE ED INIZIATIVE SPECIFICHE DI PROMO-COMMERCIALIZZAZIONE (CONVENZIONE MINISTERO DEL TESORO-INSUD APPROVATA CON DECRETO MINISTERIALE N. 581021 DEL 3.8.95).	RS CP CS	PR PC TP	0,00 I 0,00 +/- 0,00 +/-	0,00 E 0,00 P 0,00 TE	0,00 EP 0,00 EC 0,00 TR
22010412 2.2.01.04	<i>Spese correnti operative - Risorse autonome</i>					
	FINANZIAMENTO DELLE ATTIVITA' DEGLI OPERATORI DEL TURISMO SUBACQUEO (LEGGE REGIONALE 18.5.2004, N.17)	RS CP CS	PR PC TP	0,00 I 0,00 +/- 0,00 +/-	0,00 E 0,00 P 0,00 TE	0,00 EP 0,00 EC 0,00 TR
22010413 2.2.01.04	<i>Spese correnti operative - Risorse autonome</i>					
	SPESE PER LA SOTTOSCRIZIONE DI APPOSITE CONVENZIONI DA SOTTOSCRIVERE CON LA COMPETENTE SOCIETA' FERROVIARIA STATALE PER L'APERTURA DI UNO SPORTELLO DI INFORMAZIONI ED ACCOGLIENZA TURISTICA ED ALLA REALIZZAZIONE DELLE CONNESSE ATTIVITA' E DEI SERVIZI NECESSARI NELLE STAZIONI INTERESSATE (ART. 2, COMMA 15, DELLA LEGGE REGIONALE 12 GIUGNO 2009, N. 19).	RS CP CS	PR PC TP	70.000,00 I 0,00 +/- 70.000,00 +/-	0,00 E 0,00 P 0,00 TE	0,00 EP 0,00 EC 0,00 TR
22010415 2.2.01.04	<i>Spese correnti operative - Risorse autonome</i>					
	SPESE PER L'ATTUAZIONE DELLA LEGGE REGIONALE INERENTE AL RIORDINO DELL'ORGANIZZAZIONE TURISTICA REGIONALE (LEGGE REGIONALE 5 APRILE 2008, N.8)	RS CP CS	PR PC TP	56.777,46 I 4.000,00 +/- 60.777,46 +/-	4.000,00 E 0,00 P 21.999,10 TE	0,00 EP 0,00 EC 0,00 TR



Area di intervento 2 - Sviluppo Economico

Capitolo	Descrizione	RESIDUI PASSIVI inizio esercizio (RS) Stanz. definitivi di COMPETENZA (CP) Stanz. definitivi di CASSA (CS)	PAGAMENTI n C/RESIDUI (PR) in C/COMPET. (PC) TOTALE PAGAM. (TP)	IMPEGNI (I) Differenza su stanz. di competenza(+/-) Differenza su stanz. di cassa (+/-)	ELIMINAZIONE DI RESIDUI Economie (E) Perenzioni (P) TOTALE ELIMINAZ. (TE)	RESIDUI PASSIVI a fine esercizio Da esercizi preced. (EP) Da esercizio comp. (EC) TOTALE RESIDUI (TR)
22010416	2.2.01.04	<i>Spese in conto capitale - Risorse vincolate (Capitolo : 44170009)</i>				
	SPESE PER LA REALIZZAZIONE DEL PROGETTO DAL TITOLO PROGETTAZIONE	RS	PR	0,00 I	888.031,19 E	0,00 EP
	E REALIZZAZIONE DI ITINERARI PER LA VALORIZZAZIONE DEL TURISMO	CP	PC	888.031,19 +/-	1.100.892,67 P	0,00 EC
	NATURALISTICO (ART. 1, COMMA 1228, LEGGE 27 DICEMBRE 2006, N. 296 -	CS	TP	888.031,19 +/-	1.100.892,67 TE	0,00 TR
	PROTOCOLLO DI INTESA TRA MINISTERO PER IL TURISMO ED IL PRESIDENTE DELLA CONFERENZA DELLE REGIONI E DELLE PROVINCE AUTONOME DEL 24 GIUGNO 2010 - ACCORDO DI PROGRAMMA APPROVATO E REGISTRATO DALLA PRESIDENZA DEL CONSIGLIO DEI MINISTRI IN DATA 17 MAGGIO 2012)					
22010417	2.2.01.04	<i>Spese in conto capitale - Risorse vincolate (Capitolo : 44170008)</i>				
	ASSEGNAZIONE DI RISORSE DALLO STATO PER LA REALIZZAZIONE DEL	RS	PR	0,00 I	384.172,78 E	0,00 EP
	PROGETTO DAL TITOLO CULTO E CULTURA, PROGETTAZIONE E	CP	PC	384.172,78 +/-	476.259,17 P	0,00 EC
	REALIZZAZIONE DI ITINERARI PER LA VALORIZZAZIONE DEL TURISMO	CS	TP	384.172,78 +/-	476.259,17 TE	0,00 TR
	RELIGIOSO (ART. 1, COMMA 1228, LEGGE 27 DICEMBRE 2006, N. 296 - PROTOCOLLO DI INTESA TRA MINISTERO PER IL TURISMO ED IL PRESIDENTE DELLA CONFERENZA DELLE REGIONI E DELLE PROVINCE AUTONOME DEL 24 GIUGNO 2010 - ACCORDO DI PROGRAMMA APPROVATO E REGISTRATO DALLA PRESIDENZA DEL CONSIGLIO DEI MINISTRI IN DATA 17 MAGGIO 2012)					
22010418	2.2.01.04	<i>Spese correnti di funzionamento - Risorse autonome</i>				
	SPESE PER L'ATTUAZIONE DELLA LEGGE REGIONALE INERENTE AL RIORDINO	RS	PR	0,00 I	369.764,20 E	0,00 EP
	DELL'ORGANIZZAZIONE TURISTICA REGIONALE (LEGGE REGIONALE 5 APRILE	CP	PC	303.430,65 +/-	0,00 P	0,00 EC
	2008, N.8) - SPESE CONCERNENTI I CONTRATTI DI COLLABORAZIONE	CS	TP	303.430,65 +/-	66.333,55 TE	0,00 TR
	COORDINATA E CONTINUATIVA PER COMPETENZE ED ALTRI ONERI					66.333,55
22010419	2.2.01.04	<i>Spese correnti di funzionamento - Risorse autonome</i>				
	SPESE PER L'ATTUAZIONE DELLA LEGGE REGIONALE INERENTE AL RIORDINO	RS	PR	0,00 I	26.235,80 E	0,00 EP
	DELL'ORGANIZZAZIONE TURISTICA REGIONALE (LEGGE REGIONALE 5 APRILE	CP	PC	19.950,53 +/-	0,00 P	0,00 EC
	2008, N.8) - SPESE PER IRAP	CS	TP	19.950,53 +/-	6.285,27 TE	0,00 TR
						6.285,27
22010420	2.2.01.04	<i>Spese correnti operative - Risorse autonome</i>				
	SPESE PER GARANTIRE LA COPERTURA FINANZIARIA NONCHÉ LA	RS	PR	0,00 I	0,00 E	0,00 EP
	DEFINITIVA REGOLARIZZAZIONE CONTABILE DEI PAGAMENTI EFFETTUATI	CP	PC	0,00 +/-	0,00 P	0,00 EC
	DAL TESORIERE REGIONALE NEL CORSO DELL'ESERCIZIO FINANZIARIO 2013,	CS	TP	0,00 +/-	0,00 TE	0,00 TR
	A SEGUITO DI ATTI GIUDIZIALI DI PIGNORAMENTO RIGUARDANTI SPESE					0,00
	AUTORIZZATE DAL DIPARTIMENTO TURISMO, ALLO STATO DEL BILANCIO					0,00
	2013 PRIVE DELLA DOCUMENTAZIONE E DELLA RELATIVA COPERTURA					0,00
	FINANZIARIA					0,00



Area di intervento 2 - Sviluppo Economico

Capitolo	Descrizione	RESIDUI PASSIVI inizio esercizio (RS) Stanz. definitivi di COMPETENZA (CP) Stanz. definitivi di CASSA (CS)	PAGAMENTI n C/RESIDUI (PR) in C/COMPET. (PC) TOTALE PAGAM. (TP)	IMPEGNI (I) Differenza su stanz. di competenza(+/-) Differenza su stanz. di cassa (+/-)	ELIMINAZIONE DI RESIDUI Economie (E) Perenzioni (P) TOTALE ELIMINAZ. (TE)	RESIDUI PASSIVI a fine esercizio Da esercizi preced. (EP) Da esercizio comp. (EC) TOTALE RESIDUI (TR)
----------	-------------	---	--	---	---	---

Totale UPB	2.2.01.04	RS	1.297.148,33	PR	1.133.108,43	I	7.952.611,82	E	140,80	EP	163.899,10
		CP	9.613.092,78	PC	4.438.184,29	+-	1.660.480,96	P	0,00	EC	3.514.427,53
		CS	10.910.241,11	TP	5.571.292,72	+-	5.338.948,39	TE	140,80	TR	3.678.326,63

UPB 2.2.01.06

Interventi residui relativi ai piani annuali di attuazione dei programmi
triennali di sviluppo del Mezzogiorno nel settore del turismo

6128201	2.2.01.06	<i>Spese in conto capitale - Risorse vincolate</i>									
		RS	426.758,36	PR	90.715,14	I	0,00	E	0,00	EP	336.043,22
		CP		PC	0,00	+-	0,00	P	0,00	EC	0,00
		CS	426.758,36	TP	90.715,14	+-	336.043,22	TE	0,00	TR	336.043,22
SPESE PER INIZIATIVE PROGETTUALI NEL SETTORE DEL TURISMO (ART. 2, SETTIMO COMMA, DELLA LEGGE 1.12.1983, N. 651 - ART. 1, TERZO COMMA, LEGGE 1.3.86, N.64 - ART. 42 LEGGE REGIONALE 31.7.87, N. 23 - ART. 43 LEGGE REGIONALE 7.7.88, N. 15).											
6128203	2.2.01.06	<i>Spese in conto capitale - Risorse vincolate (Capitolo : 2314202)</i>									
		RS		PR	0,00	I	0,00	E	0,00	EP	0,00
		CP		PC	0,00	+-	0,00	P	0,00	EC	0,00
		CS	0,00	TP	0,00	+-	0,00	TE	0,00	TR	0,00
SPESE PER LA QUALIFICAZIONE DELL'OFFERTA TURISTICA (LEGGE 1.3.86, N.64- AZIONE ORGANICA 10 - SECONDO PIANO ANNUALE DI ATTUAZIONE).											
6128205	2.2.01.06	<i>Spese in conto capitale - Risorse vincolate</i>									
		RS	514.854,20	PR	42.954,20	I	0,00	E	0,00	EP	471.900,00
		CP		PC	0,00	+-	0,00	P	0,00	EC	0,00
		CS	514.854,20	TP	42.954,20	+-	471.900,00	TE	0,00	TR	471.900,00
SPESE PER LA REALIZZAZIONE DI PROGETTI DI IMPORTO INFERIORE A 5 MILIARDI, CONCERNENTI LE DIVERSE AZIONI ORGANICHE (ART.2, SETTIMO COMMA, LEGGE 1.12.83, N.651 - ART.1, TERZO COMMA, LEGGE 1.3.86, N.64).											
Totale UPB	2.2.01.06	RS	941.612,56	PR	133.669,34	I	0,00	E	0,00	EP	807.943,22
		CP	0,00	PC	0,00	+-	0,00	P	0,00	EC	0,00
		CS	941.612,56	TP	133.669,34	+-	807.943,22	TE	0,00	TR	807.943,22

UPB 2.2.01.07

Piano di Azione Coesione - Programma Ordinario Convergenza -
Misure anticicliche - Sviluppo turistico22010701 2.2.01.07 *Spese in conto capitale - Risorse vincolate (Capitolo : 44420001)*



Area di intervento 2 - Sviluppo Economico

Capitolo	Descrizione	RESIDUI PASSIVI inizio esercizio (RS) Stanz. definitivi di COMPETENZA (CP) Stanz. definitivi di CASSA (CS)	PAGAMENTI n C/RESIDUI (PR) in C/COMPET. (PC) TOTALE PAGAM. (TP)	IMPEGNI (I) Differenza su stanz. di competenza(+/-) Differenza su stanz. di cassa (+/-)	ELIMINAZIONE DI RESIDUI Economie (E) Perenzioni (P) TOTALE ELIMINAZ. (TE)	RESIDUI PASSIVI a fine esercizio Da esercizi preced. (EP) Da esercizio comp. (EC) TOTALE RESIDUI (TR)
	SPESE PER IL SOSTEGNO DI INVESTIMENTI PRODUTTIVI DIRETTI ALLA	RS 3.600.000,00 PR	463.654,29 I	3.600.000,00 E	0,00 EP	3.136.345,71
	CREAZIONE DI NUOVA ATTIVITA' RICETTIVA ALBERGHIERA (PILASTRO	CP 3.600.000,00 PC	0,00 +/-	0,00 P	0,00 EC	3.600.000,00
	MISURE ANTICICLICHE - SCHEDA N. 4.1)	CS 7.200.000,00 TP	463.654,29 +/-	6.736.345,71 TE	0,00 TR	6.736.345,71
22010702	2.2.01.07 Spese in conto capitale - Risorse vincolate (Capitolo : 44420001)					
	SPESE DIRETTE ALLA QUALIFICAZIONE, POTENZIAMENTO E INNOVAZIONE	RS 4.800.000,00 PR	480.947,63 I	4.800.000,00 E	0,00 EP	4.319.052,37
	DEI SISTEMI DI OSPITALITA' ATTRAVERSO IL MIGLIORAMENTO DELLE	CP 4.800.000,00 PC	580.564,21 +/-	0,00 P	0,00 EC	4.219.435,79
	STRUTTURE RICETTIVE ESISTENTI (PILASTRO MISURE ANTICICLICHE -	CS 9.600.000,00 TP	1.061.511,84 +/-	8.538.488,16 TE	0,00 TR	8.538.488,16
	SCHEDA N. 4.2)					
22010703	2.2.01.07 Spese in conto capitale - Risorse vincolate (Capitolo : 44420001)					
	SPESE PER LA RIQUALIFICAZIONE, AMPLIAMENTO DEGLI STABILIMENTI	RS 1.600.000,00 PR	365.239,39 I	222.065,47 E	1.201.892,61 EP	32.868,00
	BALNEARI ESISTENTI, NONCHE' PER LA REALIZZAZIONE DI NUOVI	CP 1.600.000,00 PC	0,00 +/-	1.377.934,53 P	0,00 EC	222.065,47
	STABILIMENTI BALNEARI ECOSOSTENIBILI (PILASTRO MISURE ANTICICLICHE	CS 3.200.000,00 TP	365.239,39 +/-	2.834.760,61 TE	1.201.892,61 TR	254.933,47
	- SCHEDA N. 4.3)					
	Totale UPB 2.2.01.07	RS 10.000.000,00 PR	1.309.841,31 I	8.622.065,47 E	1.201.892,61 EP	7.488.266,08
		CP 10.000.000,00 PC	580.564,21 +/-	1.377.934,53 P	0,00 EC	8.041.501,26
		CS 20.000.000,00 TP	1.890.405,52 +/-	18.109.594,48 TE	1.201.892,61 TR	15.529.767,34
	Totale Funzione 2.2.01	RS 12.265.877,13 PR	2.592.871,72 I	16.648.222,68 E	1.202.033,41 EP	8.470.972,00
		CP 19.686.638,17 PC	5.062.800,13 +/-	3.038.415,49 P	0,00 EC	11.585.422,55
		CS 31.952.515,30 TP	7.655.671,85 +/-	24.296.843,45 TE	1.202.033,41 TR	20.056.394,55

● Funzione obiettivo 2.2.02

Migliorare le condizioni di contesto e sostenere la competitività dei sistemi produttivi e delle imprese.

UPB 2.2.02.01

Servizi alle imprese e diffusione dei processi innovativi nelle PMI

6122224 2.2.02.01 Spese in conto capitale - Risorse autonome



Area di intervento 2 - Sviluppo Economico

Capitolo	Descrizione	RESIDUI PASSIVI inizio esercizio (RS) Stanz. definitivi di COMPETENZA (CP) Stanz. definitivi di CASSA (CS)	PAGAMENTI n C/RESIDUI (PR) in C/COMPET. (PC) TOTALE PAGAM. (TP)	IMPEGNI (I) Differenza su stanz. di competenza(+/-) Differenza su stanz. di cassa (+/-)	ELIMINAZIONE DI RESIDUI Economie (E) Perenzioni (P) TOTALE ELIMINAZ. (TE)	RESIDUI PASSIVI a fine esercizio Da esercizi preced. (EP) Da esercizio comp. (EC) TOTALE RESIDUI (TR)				
	CONTRIBUTO ALL'UNIVERSITA' MEDITERRANEA DI REGGIO CALABRIA PER LA REALIZZAZIONE DI UN LABORATORIO REGIONALE - APERTO ALLE PMI ED AI GIOVANI CHE INTENDONO AVVIARE UN LAVORO AUTONOMO - FINALIZZATO ALLO STUDIO DELLE MATERIE PRIME E DEI MATERIALI NECESSARI AL RISANAMENTO ED IL RESTAURO DEI CENTRI STORICI E DI ALTRE OPERE (ART. 36, COMMI 3 E 4, LEGGE REGIONALE 2.5.2001, N.7).	140.000,00	PR PC	28.000,00 0,00	I +/-	0,00 0,00	E P	0,00 0,00	EP EC	112.000,00 0,00
22020105	2.2.02.01 Spese in conto capitale - Risorse autonome	140.000,00	TP	28.000,00	+/-	112.000,00	TE	0,00	TR	112.000,00
	SPESA PER IL FUNZIONAMENTO ED IL POTENZIAMENTO DEL LABORATORIO REGIONALE PRESSO L'UNIVERSITA' DELLA CALABRIA - APERTO ALLE PMI ED AI GIOVANI CHE INTENDONO AVVIARE UN LAVORO AUTONOMO - FINALIZZATO ALLO STUDIO ED ALLA RICERCA DI MATERIALE INNOVATIVI PER APPLICAZIONI INDUSTRIALI NEI CAMPI DELL'EDILIZIA, DELLE COSTRUZIONI STRADALI, DEL RESTAURO DEI CENTRI STORICI E DI ALTRE OPERE (DELIBERA G.R. N.6367 DELL'11.11.1998 - ART.4, COMMA 1, LEGGE REGIONALE 22.11.2002, N. 48).	0,00	PR PC TP	0,00 0,00 0,00	I +/- +/-	0,00 0,00 0,00	E P TE	0,00 0,00 0,00	EP EC TR	0,00 0,00 0,00
22020106	2.2.02.01 Spese in conto capitale - Risorse vincolate (Capitolo : 44180006)									
	SPESA PER LA REALIZZAZIONE DI PROGRAMMI REGIONALI DI INVESTIMENTO PER LA RIQUALIFICAZIONE ED IL POTENZIAMENTO DEGLI APPARATI DI SICUREZZA NELLE PICCOLE E MEDIE IMPRESE COMMERCIALI (ART. 74, DELLA LEGGE 27.12.2002, N. 289).	7.517,94	PR PC TP	4.905,20 0,00 4.905,20	I +/- +/-	0,00 0,00 2.612,74	E P TE	0,00 0,00 0,00	EP EC TR	2.612,74 0,00 2.612,74
22020107	2.2.02.01 Spese correnti operative - Risorse autonome									
	SPESA PER GARANTIRE IL FUNZIONAMENTO DELLA SIAL SERVIZI S.P.A., SOCIETA' A CAPITALE INTERAMENTE PUBBLICO PARTECIPATA DALLA REGIONE CALABRIA (ARTICOLO 6, COMMA 6, DELLA LEGGE REGIONALE 28 GIUGNO 2012, N. 27)	72.000,00 91.867,00	PR PC TP	72.000,00 19.867,00 91.867,00	I +/- +/-	91.867,00 0,00 72.000,00	E P TE	0,00 0,00 0,00	EP EC TR	0,00 72.000,00 72.000,00
22020111	2.2.02.01 Contributi in annualita' successive - Risorse autonome									
	SPESA PER IL COMPLETAMENTO DA PARTE DI TERME SIBARITE SPA DEL PROGETTO DI RISTRUTTURAZIONE ED AMMODERNAMENTO DEL COMPLESSO ALBERGHIERO (ART.1, COMMA 11, DELLA LEGGE REGIONALE 5.10.2007, N. 22).	88.481,10 176.962,20	PR PC TP	88.481,10 0,00 88.481,10	I +/- +/-	176.962,20 0,00 176.962,20	E P TE	0,00 0,00 0,00	EP EC TR	0,00 176.962,20 176.962,20
22020112	2.2.02.01 Spese in conto capitale - Risorse vincolate (Capitolo : 44180007)									
	SPESA PER LA REALIZZAZIONE DI PROGETTI A SUPPORTO DELL'INNOVAZIONE DELLO SVILUPPO LOCALE DEI DISTRETTI INDUSTRIALI (ART. 1, COMMA 890, DELLA LEGGE 27 DICEMBRE 2006, N. 296).	305.450,00 479.925,00	PR PC CS	305.450,00 0,00 305.450,00	I +/- +/-	479.925,00 0,00 479.925,00	E P TE	0,00 0,00 0,00	EP EC TR	0,00 479.925,00 479.925,00



Area di intervento 2 - Sviluppo Economico

Capitolo	Descrizione	RESIDUI PASSIVI inizio esercizio (RS) Stanz. definitivi di COMPETENZA (CP) Stanz. definitivi di CASSA (CS)	PAGAMENTI n C/RESIDUI (PR) in C/COMPET. (PC) TOTALE PAGAM. (TP)	IMPEGNI (I) Differenza su stanz. di competenza(+/-) Differenza su stanz. di cassa (+/-)	ELIMINAZIONE DI RESIDUI Economie (E) Perenzioni (P) TOTALE ELIMINAZ. (TE)	RESIDUI PASSIVI a fine esercizio Da esercizi preced. (EP) Da esercizio comp. (EC) TOTALE RESIDUI (TR)
Totale UPB 2.2.02.01		RS 613.449,04	PR 498.836,30	I 748.754,20	E 0,00	EP 114.612,74
		CP 748.754,20	PC 19.867,00	+/- 0,00	P 0,00	EC 728.887,20
		CS 1.362.203,24	TP 518.703,30	+/- 843.499,94	TE 0,00	TR 843.499,94
UPB 2.2.02.02						
Incentivazioni e agevolazioni finanziarie alle PMI						
6125201	2.2.02.02	<i>Spese in conto capitale - Risorse vincolate (Capitolo : 2326201)</i>				
	FONDO UNICO PER LA CONCESSIONE DI AGEVOLAZIONI, SOVVENZIONI, INCENTIVIE CONTRIBUTI DI QUALSIASI GENERE ALLE IMPRESE, AI SENSI DEGLI ARTT. 19, 30, 31, 41 E 48 DEL DECRETO LEGISLATIVO 31.3.98, N.112 (DCPM DEL 10.2.2000 E DCPM DEL 26.5.2000).	RS 7.090.284,29	PR	606.611,87	I 845.606,47	E 1.343.315,06
		CP 881.028,26	PC	88.955,16	+/- 35.421,79	P 0,00
		CS 7.971.312,55	TP	695.567,03	+/- 7.275.745,52	TE 1.343.315,06
22020204	2.2.02.02	<i>Spese in conto capitale - Risorse autonome</i>				
	SPESA PER IL FINANZIAMENTO DEI PROGETTI PRESENTATI A SEGUITO DELLA MANIFESTAZIONE DI INTERESSE PER IL SETTORE EDITORIALE E STAMPA DEI GIORNALI A VALERE SULLA MISURA 2.1. DEL POP CALABRIA 1994-99 (DELIBERAZIONE DELLA G.R. N. 738 DEL 6 AGOSTO 2002 E SUCCESSIVO ATTO AGGIUNTIVO SOTTOSCRITTO IN DATA 8 AGOSTO 2002 - ART. 4, COMMI 3 E 4, DELLA LEGGE REGIONALE 2 MARZO 2005, N. 8, ART. 11, COMMA 2, DELLA LEGGE REGIONALE 11 AGOSTO 2010, N. 23).	RS	PR	0,00	I 0,00	E 0,00
		CP	PC	0,00	+/- 0,00	P 0,00
		CS	TP	0,00	+/- 0,00	TE 0,00
22020205	2.2.02.02	<i>Spese in conto capitale - Risorse autonome</i>				
	FONDO DI GARANZIA PER AFFIDAMENTI BANCARI ALLE IMPRESE AVENTI LA SEDE SOCIALE E LE EVENTUALI SEDI OPERATIVE NEL TERRITORIO DELLA REGIONE CALABRIA, CHE SI TROVINO IN DIFFICOLTA' FINANZIARIA DERIVANTE DAL MANCATO INCASSO DI FINANZIAMENTI DOVUTI DALLA REGIONE PER FORNITURE DI BENI E SERVIZI O OPERE PUBBLICHE (ARTICOLO 5, COMMI DA 1 A 5, DELLA LEGGE REGIONALE 29 DICEMBRE 2010, N. 34).	RS	PR	0,00	I 0,00	E 0,00
		CP	PC	0,00	+/- 0,00	P 0,00
		CS	TP	0,00	+/- 0,00	TE 0,00
22020206	2.2.02.02	<i>Spese correnti operative - Risorse autonome</i>				
	FONDO DI GARANZIA PER FAVORIRE L'ACCESSO AL CREDITO DELLE PICCOLE E MEDIE IMPRESE ARTIGIANE (ARTICOLO 5, COMMI 6,7 E 8, DELLA LEGGE REGIONALE 29 DICEMBRE 2010, N. 34).	RS	PR	0,00	I 0,00	E 0,00
		CP	PC	0,00	+/- 0,00	P 0,00
		CS	TP	0,00	+/- 0,00	TE 0,00
22020207	2.2.02.02	<i>Spese in conto capitale - Risorse autonome</i>				



Area di intervento 2 - Sviluppo Economico

Capitolo	Descrizione	RESIDUI PASSIVI inizio esercizio (RS) Stanz. definitivi di COMPETENZA (CP) Stanz. definitivi di CASSA (CS)	PAGAMENTI n C/RESIDUI (PR) in C/COMPET. (PC) TOTALE PAGAM. (TP)	IMPEGNI (I) Differenza su stanz. di competenza(+/-) Differenza su stanz. di cassa (+/-)	ELIMINAZIONE DI RESIDUI Economie (E) Perenzioni (P) TOTALE ELIMINAZ. (TE)	RESIDUI PASSIVI a fine esercizio Da esercizi preced. (EP) Da esercizio comp. (EC) TOTALE RESIDUI (TR)
	FONDO UNICO REGIONALE PER LE ATTIVITA' PRODUTTIVE ED ECONOMICHE IN MATERIA DI INDUSTRIA, COMMERCIO E ARTIGIANATO PER L'INCENTIVAZIONE ED IL SOSTEGNO DEGLI INVESTIMENTI E DELLE PMI (ART. 45 DELLA LEGGE REGIONALE 23 DICEMBRE 2011, N. 47)	RS CP CS	PR PC TP	I +- +-	E P TE	EP EC TR
22020208	2.2.02.02 Spese in conto capitale - Risorse autonome	1.749.801,21	534.669,86		0,00	0,00
	SPESA PER LO SVILUPPO DEL SISTEMA PRODUTTIVO DEL PORTO DI GIOIA TAURO ATTRAVERSO STRUMENTI DI INCENTIVAZIONE A FAVORE DELLE IMPRESE (ART. 47 DELLA LEGGE REGIONALE 23 DICEMBRE 2011, N. 47)	RS CP CS	PR PC TP	I +- +-	E P TE	EP EC TR
22020209	2.2.02.02 Spese in conto capitale - Risorse vincolate	5.000.000,00	1.750.000,00		0,00	0,00
	RESTITUZIONE ALLA COMMISSIONE EUROPEA DI SOMME DOVUTE A TITOLO DI RECUPERO DEL FESR PER LA REVOCA RESIDUALE DI PROGETTI RELATIVI ALLA MISURA 2.1. DEL PROGRAMMA OPERATIVO PLURIFONDO (POP) CALABRIA 1994-1999 - 94.IT.16.026 INTERVENUTA SUCCESSIVAMENTE ALLA CHIUSURA DEL PROGRAMMA STESSO	RS CP CS	PR PC TP	I +- +-	E P TE	EP EC TR
22020210	2.2.02.02 Spese in conto capitale - Risorse vincolate	0,00	0,00		0,00	0,00
	RESTITUZIONE ALLO STATO DI SOMME DOVUTE A TITOLO DI RECUPERO DEL COFINANZIAMENTO A CARICO DEL FONDO DI ROTAZIONE PER LA REVOCA RESIDUALE DI PROGETTI RELATIVI ALLA MISURA 2.1. DELL PROGRAMMA OPERATIVO PLURIFONDO (POP) CALBRIA 1994-1999 - 94.IT.16.026 INTERVENUTA SUCCESSIVAMENTE ALLA CHIUSURA DEL PROGETTO STESSO	RS CP CS	PR PC TP	I +- +-	E P TE	EP EC TR
	Totale UPB 2.2.02.02	RS 13.840.085,50	PR 2.891.281,73	I 845.606,47	E 1.343.315,06	EP 9.605.488,71
		CP 881.028,26	PC 88.955,16	+- 35.421,79	P 0,00	EC 756.651,31
		CS 14.721.113,76	TP 2.980.236,89	+- 11.740.876,87	TE 1.343.315,06	TR 10.362.140,02
	UPB 2.2.02.03					
	Sostegno e valorizzazione dell'artigianato					
6122102	2.2.02.03 Spese correnti operative - Risorse autonome					
	CONTRIBUTO ALLE ASSOCIAZIONI REGIONALI DEGLI ARTIGIANI (ARTT.17 E 18 DELLA LEGGE REGIONALE 2.6.80, N.25).	RS CP CS	PR PC TP	I +- +-	E P TE	EP EC TR
22020305	2.2.02.03 Spese in conto capitale - Risorse autonome	87.714,00	0,00		87.714,00	0,00
		157.714,00	0,00		70.000,00	0,00
		157.714,00	0,00		157.714,00	0,00



Area di intervento 2 - Sviluppo Economico

Capitolo	Descrizione	RESIDUI PASSIVI inizio esercizio (RS) Stanz. definitivi di COMPETENZA (CP) Stanz. definitivi di CASSA (CS)	PAGAMENTI n C/RESIDUI (PR) in C/COMPET. (PC) TOTALE PAGAM. (TP)	IMPEGNI (I) Differenza su stanz. di competenza(+/-) Differenza su stanz. di cassa (+/-)	ELIMINAZIONE DI RESIDUI Economie (E) Perenzioni (P) TOTALE ELIMINAZ. (TE)	RESIDUI PASSIVI a fine esercizio Da esercizi preced. (EP) Da esercizio comp. (EC) TOTALE RESIDUI (TR)
	SPESE PER LA TUTELA E LO SVILUPPO DELL'ARTIGIANATO E PER LA VALORIZZAZIONE DELLE PRODUZIONI ARTIGIANE (ARTT. 14,15,16,17 E 19, LEGGE REGIONALE 15.3.2002, N.15).	RS 42.599,14 CP 19, CP CS 42.599,14	PR PC TP	I 0,00 +- +-	E 0,00 P 0,00 TE 42.599,14	EP 42.599,14 EC 0,00 TR 42.599,14
22020306	2.2.02.03 Spese in conto capitale - Risorse autonome					
	SPESE PER L'ATTUAZIONE DI INTERVENTI INNOVATIVI, SPERIMENTALI, DI SOSTEGNO DI COORDINAMENTO DELLE FUNZIONI DI SVILUPPO DELL'ARTIGIANATO ARTISTICO E TRADIZIONALE (ART.20 LEGGE REGIONALE 15 MARZO 2002, N.15).	RS CP CS 0,00	PR PC TP	I 0,00 +- +-	E 0,00 P 0,00 TE 0,00	EP 0,00 EC 0,00 TR 0,00
	Totale UPB 2.2.02.03	RS 42.599,14	PR	I 0,00	E 87.714,00	EP 42.599,14
		CP 157.714,00	PC	+- 0,00	P 70.000,00	EC 0,00
		CS 200.313,14	TP	+- 0,00	TE 200.313,14	TR 42.599,14
	UPB 2.2.02.05					
	Sviluppo della cooperazione e dei rapporti con i sistemi produttivi extraregionali					
6129101	2.2.02.05 Spese correnti operative - Risorse autonome					
	CONTRIBUTI A FAVORE DEGLI ORGANI REGIONALI DI RAPPRESENTANZA, ASSISTENZA E TUTELA DEL MOVIMENTO COOPERATIVISTICO OPERANTE IN CALABRIA. (LEGGE REGIONALE 6.12.79, N.13).	RS 150.000,00 CP 182.842,00 CS 332.842,00	PR PC TP	I 79.608,63 +- +-	E 182.842,00 P 0,00 TE 253.233,37	EP 0,00 EC 182.842,00 TR 253.233,37
	Totale UPB 2.2.02.05	RS 150.000,00	PR	I 79.608,63	E 182.842,00	EP 0,00
		CP 182.842,00	PC	+- 0,00	P 0,00	EC 182.842,00
		CS 332.842,00	TP	+- 79.608,63	TE 253.233,37	TR 253.233,37
	UPB 2.2.02.06					
	Valorizzazione del termalismo					
22020601	2.2.02.06 Spese in conto capitale - Risorse autonome					
	SPESE PER LA VALORIZZAZIONE E LA PROMOZIONE DEL TERMALISMO IN CALABRIA (LEGGE REGIONALE 3 SETTEMBRE 2012, N. 38)	RS CP CS 0,00	PR PC TP	I 0,00 +- +-	E 0,00 P 0,00 TE 0,00	EP 0,00 EC 0,00 TR 0,00



Area di intervento 2 - Sviluppo Economico

Capitolo	Descrizione	RESIDUI PASSIVI inizio esercizio (RS) Stanz. definitivi di COMPETENZA (CP) Stanz. definitivi di CASSA (CS)	PAGAMENTI n C/RESIDUI (PR) in C/COMPET. (PC) TOTALE PAGAM. (TP)	IMPEGNI (I) Differenza su stanz. di competenza(+/-) Differenza su stanz. di cassa (+/-)	ELIMINAZIONE DI RESIDUI Economie (E) Perenzioni (P) TOTALE ELIMINAZ. (TE)	RESIDUI PASSIVI a fine esercizio Da esercizi preced. (EP) Da esercizio comp. (EC) TOTALE RESIDUI (TR)						
	Totale UPB	2.2.02.06	RS	0,00	PR	0,00	I	0,00	E	0,00	EP	0,00
			CP	0,00	PC	0,00	+/-	0,00	P	0,00	EC	0,00
			CS	0,00	TP	0,00	+/-	0,00	TE	0,00	TR	0,00
	UPB 2.2.02.07											
	Piano di Azione Coesione - Programma Ordinario Convergenza -											
	Misure anticicliche -Incentivi alle imprese											
22020701	2.2.02.07	<i>Spese in conto capitale - Risorse vincolate (Capitolo : 44420001)</i>										
	SPESE PER IL FINANZIAMENTO DI STRUMENTI DI INCENTIVAZIONE PER IL	RS		PR	0,00	I	8.000.000,00	E		0,00	EP	0,00
	RINNOVAMENTO DI MACCHINARI E ATTREZZATURE DA PARTE DELLE	CP	8.000.000,00	PC	0,00	+/-	0,00	P		0,00	EC	8.000.000,00
	IMPRESE (PILASTRO MISURE ANTICICLICHE - SCHEDA N. 5)	CS	8.000.000,00	TP	0,00	+/-	8.000.000,00	TE		0,00	TR	8.000.000,00
	Totale UPB	2.2.02.07	RS	0,00	PR	0,00	I	8.000.000,00	E	0,00	EP	0,00
			CP	8.000.000,00	PC	0,00	+/-	0,00	P	0,00	EC	8.000.000,00
			CS	8.000.000,00	TP	0,00	+/-	8.000.000,00	TE	0,00	TR	8.000.000,00
	Totale Funzione	2.2.02	RS	14.646.133,68	PR	3.469.726,66	I	9.864.916,67	E	1.385.914,20	EP	9.790.492,82
			CP	9.970.338,46	PC	108.822,16	+/-	105.421,79	P	0,00	EC	9.756.094,51
			CS	24.616.472,14	TP	3.578.548,82	+/-	21.037.923,32	TE	1.385.914,20	TR	19.546.587,33
	Funzione obiettivo 2.2.03											
	Razionalizzare il Sistema distributivo e riqualificare le attività											
	commerciali											
	UPB 2.2.03.01											
	Interventi nel settore del commercio											
6211208	2.2.03.01	<i>Spese in conto capitale - Risorse vincolate</i>										



Area di intervento 2 - Sviluppo Economico

Capitolo	Descrizione	RESIDUI PASSIVI inizio esercizio (RS) Stanz. definitivi di COMPETENZA (CP) Stanz. definitivi di CASSA (CS)	PAGAMENTI n C/RESIDUI (PR) in C/COMPET. (PC) TOTALE PAGAM. (TP)	IMPEGNI (I) Differenza su stanz. di competenza(+/-) Differenza su stanz. di cassa (+/-)	ELIMINAZIONE DI RESIDUI Economie (E) Perenzioni (P) TOTALE ELIMINAZ. (TE)	RESIDUI PASSIVI a fine esercizio Da esercizi preced. (EP) Da esercizio comp. (EC) TOTALE RESIDUI (TR)
	SPESE PER IL COFINANZIAMENTO DI PROGETTI STRATEGICI PER LA RIQUALIFICAZIONE DELLE ATTIVITA' COMMERCIALI E TURISTICHE NEI CENTRI URBANI, NELLE PERIFERIE E NELLE AREE RURALI E MONTANE, AI SENSI DELL'ART. 16, COMMA 1, DELLA LEGGE 7.8.1997, N. 266 E DELIBERAZIONE CIPE 5.8.1998		PR PC 0,00 TP	0,00 I 0,00 +/- 0,00 +/-	0,00 E 0,00 P 0,00 TE	0,00 EP 0,00 EC 0,00 TR
6211209	2.2.03.01 Spese in conto capitale - Risorse vincolate (Capitolo : 2311206)					
	SPESE PER LA REALIZZAZIONE DI PROGETTI STRATEGICI PER LA RIQUALIFICAZIONE DELLE ATTIVITA' COMMERCIALI E TURISTICHE DEI CENTRI URBANI, DELLE PERIFERIE E DELLE AREE RURALI E MONTANE - QUOTA A CARICO DELLO STATO (ART. 16, COMMA 1 LEGGE 7.8.1997, N.266 - DELIBERAZIONE CIPE N. 100 DEL 5.8.98).		PR PC 0,00 TP	0,00 I 0,00 +/- 0,00 +/-	0,00 E 0,00 P 0,00 TE	0,00 EP 0,00 EC 0,00 TR
8048301	2.2.03.01 Contributi in annualita' successive - Risorse autonome					
	CONTRIBUTI IN CONTO RATA DI AMMORTAMENTO AI SOGGETTI DESTINATARI DI CUI ALLA LETT.A), DELL'ART.2 PER LE FINALITA' DI CUI ALL'ART.3,LETT.A),E DELL'ART. 4 DELLA LEGGE REGIONALE 25.8.87, N.26(SPESE OBBLIGATORIE).		PR PC 0,00 TP	0,00 I 0,00 +/- 0,00 +/-	0,00 E 0,00 P 0,00 TE	0,00 EP 0,00 EC 0,00 TR
22030106	2.2.03.01 Spese correnti prestiti - Risorse autonome					
	QUOTA INTERESSI PASSIVI A CARICO DEL BILANCIO REGIONALE COMPRESI NELLA RATA DI AMMORTAMENTO DEI MUTUI CONTRATTI CON LA CC.DD.PP. DA PARTE DEI SOGGETTI DI CUI ALLA LETT.A), DELL'ART.2 PER LE FINALITA' DI CUI ALL'ART.3,LETT.A), E DELL'ART. 4 DELLA LEGGE REGIONALE 25.8.87, N.26 (SPESE OBBLIGATORIE).		PR PC 228.854,74 TP	0,00 I 228.854,74 +/- 228.854,74 +/-	228.854,74 E 0,00 P 0,00 TE	0,00 EP 0,00 EC 0,00 TR
22030107	2.2.03.01 Spese rimborso prestiti - Risorse autonome					
	QUOTA CAPITALE A CARICO DEL BILANCIO REGIONALE COMPRESA NELLA RATA DI AMMORTAMENTO DEI MUTUI CONTRATTI CON LA CC.DD.PP. DA PARTE DEI SOGGETTI DI CUI ALLA LETT.A), DELL'ART.2 PER LE FINALITA' DI CUI ALL'ART.3,LETT.A), E DELL'ART. 4 DELLA LEGGE REGIONALE 25.8.87, N.26 (SPESE OBBLIGATORIE).		PR PC 471.395,61 TP	0,00 I 471.395,61 +/- 471.395,61 +/-	471.395,61 E 0,00 P 0,00 TE	0,00 EP 0,00 EC 0,00 TR
22030108	2.2.03.01 Spese in conto capitale - Risorse autonome					
	SOMMA RESTITUITA DA CASSA DEPOSITI E PRESTITI PER MUTUI SCADUTI E NON SOMMINISTRATI DA EROGARE AL COMUNE DI BISIGNANO PER IL COMPLETAMENTO DI OPERE LEGGE REGIONALE N. 26/87 (MUTUO POSIZIONE 4352416/01-DECRETI DIR. N. 26 DEL 22.09.1999 E N. 12 DEL 21.2.2000)		PR PC 0,00 TP	0,00 I 0,00 +/- 0,00 +/-	0,00 E 0,00 P 0,00 TE	0,00 EP 0,00 EC 0,00 TR



Area di intervento 2 - Sviluppo Economico

Capitolo	Descrizione	RESIDUI PASSIVI inizio esercizio (RS) Stanz. definitivi di COMPETENZA (CP) Stanz. definitivi di CASSA (CS)	PAGAMENTI n C/RESIDUI (PR) in C/COMPET. (PC) TOTALE PAGAM. (TP)	IMPEGNI (I) Differenza su stanz. di competenza(+/-) Differenza su stanz. di cassa (+/-)	ELIMINAZIONE DI RESIDUI Economie (E) Perenzioni (P) TOTALE ELIMINAZ. (TE)	RESIDUI PASSIVI a fine esercizio Da esercizi preced. (EP) Da esercizio comp. (EC) TOTALE RESIDUI (TR)	
Totale UPB	2.2.03.01	RS	0,00 PR	0,00 I	700.250,35 E	0,00 EP	
		CP	700.250,35 PC	700.250,35 +/-	0,00 P	0,00 EC	
		CS	700.250,35 TP	700.250,35 +/-	0,00 TE	0,00 TR	
UPB 2.2.03.02							
Manifestazioni fieristiche							
6132102	2.2.03.02	<i>Spese correnti operative - Risorse autonome</i>					
		RS	120.000,00 PR	0,00 I	29.886,84 E	0,00 EP	
		CP	99.886,84 PC	0,00 +/-	70.000,00 P	0,00 EC	
		CS	219.886,84 TP	0,00 +/-	219.886,84 TE	0,00 TR	
SPESE PER LA PARTECIPAZIONE DIRETTA DELLA REGIONE E CONTRIBUTI A FAVORE DI ENTI ED OPERATORI PER LA PROMOZIONE E PARTECIPAZIONE A MOSTRE, FIERE, ESPOSIZIONI INTERPROVINCIALI, REGIONALI, NAZIONALI ED INTERNAZIONALI, NONCHE' SPESE PER LA COMMERCIALIZZAZIONE DELLA PRODUZIONE REGIONALE (ART.11 DELLA LEGGE REGIONALE 24.7.91, N.11).							
22030204	2.2.03.02	<i>Spese correnti operative - Risorse autonome</i>					
		RS	50.000,00 PR	50.000,00 I	20.000,00 E	0,00 EP	
		CP	20.000,00 PC	0,00 +/-	0,00 P	0,00 EC	
		CS	70.000,00 TP	50.000,00 +/-	20.000,00 TE	0,00 TR	
CONTRIBUTO PER LO SVOLGIMENTO DELLA ANNUALE FIERA AGRICOLA DI LAMEZIA TERME(ART. 3, COMMA 2, DELLA LEGGE REGIONALE 12 GIUGNO 2009, N. 19)							
22030206	2.2.03.02	<i>Spese correnti operative - Risorse autonome</i>					
		RS	PR	0,00 I	0,00 E	0,00 EP	
		CP	PC	0,00 +/-	0,00 P	0,00 EC	
		CS	0,00 TP	0,00 +/-	0,00 TE	0,00 TR	
CONTRIBUTO ALL'ENTE AUTONOMO FIERA DI COSENZA PER LA COPERTURA DELLE SPESE DI GESTIONE E FUNZIONAMENTO (ART. 3, COMMA 1, DELLA LEGGE REGIONALE 12 GIUGNO 2009, N. 19).							
22030207	2.2.03.02	<i>Spese correnti operative - Risorse autonome</i>					
		RS	PR	0,00 I	0,00 E	0,00 EP	
		CP	PC	0,00 +/-	0,00 P	0,00 EC	
		CS	0,00 TP	0,00 +/-	0,00 TE	0,00 TR	
CONTRIBUTO IN CONTO LIQUIDAZIONE ALL'ENTE AUTONOMO FIERA DI REGGIO CALABRIA (ART. 3, COMMA 3, DELLA LEGGE REGIONALE 12 GIUGNO 2009, N. 19 -ART. 12, COMMA 4, DELLA LEGGE REGIONALE 29 DICEMBRE 2010, N. 34)							
22030208	2.2.03.02	<i>Spese correnti operative - Risorse autonome</i>					
		RS	PR	0,00 I	0,00 E	0,00 EP	
		CP	PC	0,00 +/-	0,00 P	0,00 EC	
		CS	0,00 TP	0,00 +/-	0,00 TE	0,00 TR	
CONTRIBUTO STRAORDINARIO ALL'ENTE AUTONOMO FIERA DI COSENZA PER LA COPERTURA DELLE RETRIBUZIONI PREGRESSE DEL PERSONALE DIPENDENTE (ART. 44 DELLA LEGGE REGIONALE 23 DICEMBRE 2011, N. 47).							



Area di intervento 2 - Sviluppo Economico

Capitolo	Descrizione	RESIDUI PASSIVI inizio esercizio (RS) Stanz. definitivi di COMPETENZA (CP) Stanz. definitivi di CASSA (CS)	PAGAMENTI n C/RESIDUI (PR) in C/COMPET. (PC) TOTALE PAGAM. (TP)	IMPEGNI (I) Differenza su stanz. di competenza(+/-) Differenza su stanz. di cassa (+/-)	ELIMINAZIONE DI RESIDUI Economie (E) Perenzioni (P) TOTALE ELIMINAZ. (TE)	RESIDUI PASSIVI a fine esercizio Da esercizi preced. (EP) Da esercizio comp. (EC) TOTALE RESIDUI (TR)	
	Totale UPB	2.2.03.02 RS	170.000,00 PR	50.000,00 I	49.886,84 E	0,00 EP	120.000,00
		CP	119.886,84 PC	0,00 +/-	70.000,00 P	0,00 EC	49.886,84
		CS	289.886,84 TP	50.000,00 +/-	239.886,84 TE	0,00 TR	169.886,84
	Totale Funzione	2.2.03 RS	170.000,00 PR	50.000,00 I	750.137,19 E	0,00 EP	120.000,00
		CP	820.137,19 PC	700.250,35 +/-	70.000,00 P	0,00 EC	49.886,84
		CS	990.137,19 TP	750.250,35 +/-	239.886,84 TE	0,00 TR	169.886,84
● Funzione obiettivo 2.2.04							
Accrescere la competitività del settore agricolo e forestale							
UPB 2.2.04.01							
Ricerca, sperimentazione e divulgazione nel settore agricolo							
5112101	2.2.04.01	<i>Spese correnti operative - Risorse autonome</i>					
		RS	PR	0,00 I	34.493,82 E	0,00 EP	0,00
		CP	34.493,82 PC	0,00 +/-	0,00 P	0,00 EC	34.493,82
		CS	34.493,82 TP	0,00 +/-	34.493,82 TE	0,00 TR	34.493,82
5112113	2.2.04.01	<i>Spese correnti operative - Risorse vincolate (Capitolo : 2309118)</i>					
		RS	PR	0,00 I	0,00 E	0,00 EP	0,00
		CP	PC	0,00 +/-	0,00 P	0,00 EC	0,00
		CS	0,00 TP	0,00 +/-	0,00 TE	0,00 TR	0,00
5112115	2.2.04.01	<i>Spese correnti operative - Risorse vincolate</i>					
		RS	PR	0,00 I	211.175,17 E	0,00 EP	0,00
		CP	211.175,17 PC	0,00 +/-	0,00 P	0,00 EC	211.175,17
		CS	211.175,17 TP	0,00 +/-	211.175,17 TE	0,00 TR	211.175,17
22040125	2.2.04.01	<i>Spese correnti operative - Risorse vincolate (Capitolo : 21100015)</i>					



Area di intervento 2 - Sviluppo Economico

Capitolo	Descrizione	RESIDUI PASSIVI inizio esercizio (RS) Stanz. definitivi di COMPETENZA (CP) Stanz. definitivi di CASSA (CS)	PAGAMENTI n C/RESIDUI (PR) in C/COMPET. (PC) TOTALE PAGAM. (TP)	IMPEGNI (I) Differenza su stanz. di competenza(+/-) Differenza su stanz. di cassa (+/-)	ELIMINAZIONE DI RESIDUI Economie (E) Perenzioni (P) TOTALE ELIMINAZ. (TE)	RESIDUI PASSIVI a fine esercizio Da esercizi preced. (EP) Da esercizio comp. (EC) TOTALE RESIDUI (TR)
	SPESE PER LA REALIZZAZIONE DEL "PROGETTO REGIONALE PILOTA PER LA PROMOZIONE DELLA SANA ALIMENTAZIONE" (PROTOCOLLO D'INTESA TRA IL MINISTERO DELLE POLITICHE AGRICOLE E FORESTALI E LA REGIONE CALABRIA DEL 2.12.2004).	RS CP CS	PR PC TP	0,00 I 0,00 +/- 0,00 +/-	0,00 E 0,00 P 0,00 TE	0,00 EP 0,00 EC 0,00 TR
22040128	2.2.04.01 Spese correnti operative - Risorse vincolate (Capitolo : 24040006)					
	SPESE PER IL PAGAMENTO DELLE ATTIVITA' SVOLTE DALLE SOCIETA' COGEA E ISRI, INCARICATE DELLA VALUTAZIONE DEL PIANO DI SVILUPPO RURALE 2000-2006 DELLA REGIONE CALABRIA'	RS CP CS	PR PC TP	0,00 I 0,00 +/- 0,00 +/-	0,00 E 0,00 P 0,00 TE	0,00 EP 0,00 EC 0,00 TR
22040129	2.2.04.01 Spese correnti operative - Risorse vincolate (Capitolo : 22020010)					
	SPESE PER L'INDAGINE SULLA STRUTTURA E SULLE PRODUZIONI DELLE AZIENDE AGRICOLE - ANNO 2010 (DPCM DEL 11/07/2006)	RS CP CS	PR PC TP	0,00 I 275.583,26 PC 275.583,26 TP	251.157,26 E 24.426,00 P 24.503,01 TE	0,00 EP 77,01 EC 77,01 TR
22040130	2.2.04.01 Spese correnti operative - Risorse autonome					
	SPESE FINALIZZATE AL SOSTEGNO DEI GRUPPI ACQUISTO SOLIDALE E PER LA PROMOZIONE DEI PRODOTTI ALIMENTARI DI FILIERA CORTA E DI QUALITA' (LEGGE REGIONALE 18 LUGLIO 2011, N. 23)	RS CP CS	PR PC TP	0,00 I 14.665,82 PC 14.665,82 TP	14.665,82 E 0,00 P 14.665,82 TE	0,00 EP 14.665,82 EC 14.665,82 TR
22040131	2.2.04.01 Spese correnti operative - Risorse vincolate (Capitolo : 21100019)					
	SPESE PER LA REALIZZAZIONE DEL PROGETTO ESECUTIVO RIGUARDANTE LA LOTTA AL CINIPIDE E LA REALIZZAZIONE DEL CENTRO DI MOLTIPLICAZIONE NELL'AMBITO DEL PIANO DEL SETTORE CASTANICOLO (DECRETO DEL PRESIDENTE DEL CONSIGLIO DEI MINISTRI DEL 5 AGOSTO 2005 - DECRETO MINISTERIALE N. 4821 DEL 10 MARZO 2011)	RS CP CS	PR PC TP	0,00 I 15.000,00 PC 15.000,00 TP	10.000,00 E 5.000,00 P 15.000,00 TE	0,00 EP 10.000,00 EC 10.000,00 TR
22040132	2.2.04.01 Spese correnti operative - Risorse autonome					
	SPESE PER LA TUTELA E VALORIZZAZIONE DEL PATRIMONIO OLIVICOLO DELLA REGIONE CALABRIA (LEGGE REGIONALE 30 OTTOBRE 2012, N. 48)	RS CP CS	PR PC TP	0,00 I 0,00 +/- 0,00 +/-	0,00 E 0,00 P 0,00 TE	0,00 EP 0,00 EC 0,00 TR
22040133	2.2.04.01 Spese correnti operative - Risorse vincolate (Capitolo : 24040025)					
	SPESE PER L'INDAGINE, PROMOSSA DALL'ISTAT, SULLE PRINCIPALI COLTIVAZIONI LEGNOSE AGRARIE CON RIFERIMENTO ALL'ANNATA AGRARIA 2011 - 2012 (CIRCOLARE ISTAT N. 31 DEL 9.11.2012)	RS CP CS	PR PC TP	0,00 I 0,00 +/- 0,00 +/-	0,00 E 0,00 P 0,00 TE	0,00 EP 0,00 EC 0,00 TR



Area di intervento 2 - Sviluppo Economico

Capitolo	Descrizione	RESIDUI PASSIVI inizio esercizio (RS) Stanz. definitivi di COMPETENZA (CP) Stanz. definitivi di CASSA (CS)	PAGAMENTI n C/RESIDUI (PR) in C/COMPET. (PC) TOTALE PAGAM. (TP)	IMPEGNI (I) Differenza su stanz. di competenza(+/-) Differenza su stanz. di cassa (+/-)	ELIMINAZIONE DI RESIDUI Economie (E) Perenzioni (P) TOTALE ELIMINAZ. (TE)	RESIDUI PASSIVI a fine esercizio Da esercizi preced. (EP) Da esercizio comp. (EC) TOTALE RESIDUI (TR)	
22040134	2.2.04.01	<i>Spese correnti operative - Risorse autonome</i>					
	SPESE PER GARANTIRE LA COPERTURA FINANZIARIA NONCHÉ LA RS		PR	0,00 I	0,00 E	0,00 EP	
	DEFINITIVA REGOLARIZZAZIONE CONTABILE DEI PAGAMENTI EFFETTUATI CP		PC	0,00 +/-	0,00 P	0,00 EC	
	DAL TESORIERE REGIONALE NEL CORSO DELL'ESERCIZIO FINANZIARIO 2012, CS	0,00	TP	0,00 +/-	0,00 TE	0,00 TR	
	A SEGUITO DI ATTI GIUDIZIALI DI PIGNORAMENTO RIGUARDANTI SPESE DI FUNZIONAMENTO AUTORIZZATE DAL DIPARTIMENTO AGRICOLTURA, ALLO STATO DEL BILANCIO 2012 PRIVE DELLA DOCUMENTAZIONE E DELLA RELATIVA COPERTURA FINANZIARIA (DGR 466/2013)						
22040135	2.2.04.01	<i>Spese correnti operative - Risorse autonome</i>					
	SPESE A CARICO DEL BILANCIO REGIONALE PER LE ATTIVITA' DI RS		PR	0,00 I	50.000,00 E	0,00 EP	
	PREVENZIONE E DI LOTTA FITOSANITARIA VOLTA AD ARGINARE LA CP	50.000,00	PC	25.000,00 +/-	0,00 P	0,00 EC	
	DIFFUSIONE DEL CINIPEDE (ART. 9, COMMA 1, DELLA LEGGE REGIONALE 30 DICEMBRE 2013, N. 56) CS	50.000,00	TP	25.000,00 +/-	25.000,00 TE	0,00 TR	
	22040136 2.2.04.01						
	SPESE FINALIZZATE ALL'INDAGINE SULLA STRUTTURA E SULLE PRODUZIONI RS		PR	0,00 I	0,00 E	0,00 EP	
	DELLE AZIENDE AGRICOLE - ANNO 2013 (DPCM DEL 21 MARZO 2013) CP	6.498,00	PC	0,00 +/-	6.498,00 P	0,00 EC	
		6.498,00	TP	0,00 +/-	6.498,00 TE	0,00 TR	
22040137	2.2.04.01	<i>Spese correnti di funzionamento - Risorse vincolate (Capitolo : 22020010)</i>					
	SPESE PER L'INDAGINE SULLA STRUTTURA E SULLE PRODUZIONI DELLE RS		PR	0,00 I	7.574,00 E	0,00 EP	
	AZIENDE AGRICOLE - ANNO 2010 (DPCM DEL 11/07/2006) - SPESE CP	7.574,00	PC	7.574,00 +/-	0,00 P	0,00 EC	
	CONCERNENTI IL PERSONALE PER COMPETENZE E ONERI CS	7.574,00	TP	7.574,00 +/-	0,00 TE	0,00 TR	
	Totale UPB 2.2.04.01	RS	PR	0,00 I	579.066,07 E	0,00 EP	
		CP	PC	283.654,25 +/-	35.924,00 P	0,00 EC	
		CS	TP	283.654,25 +/-	331.335,82 TE	0,00 TR	
	UPB 2.2.04.02	Contributi alle Organizzazioni professionali e alle Associazioni dei produttori per spese di funzionamento e attivita' di assistenza tecnica					
5114105	2.2.04.02	<i>Spese correnti operative - Risorse autonome</i>					



Area di intervento 2 - Sviluppo Economico

Capitolo	Descrizione	RESIDUI PASSIVI inizio esercizio (RS) Stanz. definitivi di COMPETENZA (CP) Stanz. definitivi di CASSA (CS)	PAGAMENTI n C/RESIDUI (PR) in C/COMPET. (PC) TOTALE PAGAM. (TP)	IMPEGNI (I) Differenza su stanz. di competenza(+/-) Differenza su stanz. di cassa (+/-)	ELIMINAZIONE DI RESIDUI Economie (E) Perenzioni (P) TOTALE ELIMINAZ. (TE)	RESIDUI PASSIVI a fine esercizio Da esercizi preced. (EP) Da esercizio comp. (EC) TOTALE RESIDUI (TR)	
	CONTRIBUTO ALLE ORGANIZZAZIONI PROFESSIONALI AGRICOLE PER LO SVOLGIMENTO DEI COMPITI DI ISTITUTO (LEGGE REGIONALE 22.12.89, N. 14)	RS CP CS	PR PC TP	0,00 I 52.860,00 +/- 52.860,00 +/-	252.860,00 E 0,00 P 200.000,00 TE	0,00 EP 0,00 EC 0,00 TR	0,00 200.000,00 200.000,00
5123102	2.2.04.02 Spese correnti operative - Risorse vincolate (Capitolo : 2403206)						
	SPESE PER IL CONTROLLO DELLA PRODUTTIVITA' ANIMALE E TENUTA DEI LIBRI GENEALOGICI, A CURA DELLE ASSOCIAZIONI DI ALLEVATORI, NONCHE' PER LA REALIZZAZIONE E GESTIONE DI CENTRI GENETICI E DI ALTRE STRUTTURE ZOOTECNICHE DI SUPPORTO ALLA ATTIVITA' DI MIGLIORAMENTO GENETICO. (ART.4, COMMA 2, LETT. B), DELLA LEGGE 8.11.86, N.752 - LEGGE 15.1.91, N.30).	RS CP CS	PR PC TP	0,00 I 0,00 +/- 0,00 +/-	0,00 E 252.584,52 P 252.584,52 TE	0,00 EP 0,00 EC 0,00 TR	0,00 0,00 0,00
5123104	2.2.04.02 Spese correnti operative - Risorse autonome						
	SPESE PER LO SVOLGIMENTO DELLE ATTIVITA' FUNZIONALI DELLA ASSOCIAZIONE REGIONALE ALLEVATORI DELLA CALABRIA (LEGGE REGIONALE 5.5.90, N.54).	RS CP CS	PR PC TP	0,00 I 0,00 +/- 0,00 +/-	55.001,50 E 0,00 P 55.001,50 TE	0,00 EP 0,00 EC 0,00 TR	0,00 55.001,50 55.001,50
22040211	2.2.04.02 Spese in conto capitale - Risorse autonome						
	CONTRIBUTI ALL'ASSOCIAZIONE REGIONALE ALLEVATORI DA DESTINARE AL FINANZIAMENTO DEI PROGRAMMI PLURIENNALI 2007-2013, CONFORMI ALLE NUOVE DISPOSIZIONI DI CUI AL REGOLAMENTO (CE) 1857/2006, AI PROGRAMMI DI ASSISTENZA TECNICA REALIZZATI DALLE ASSOCIAZIONI PROVINCIALI ALLEVATORI, NONCHE' PER I PROGRAMMI QUALITA' REALIZZATI DALLE ASSOCIAZIONI PRODUTTORI RICONOSCIUTE ASSOCIATE ALL'ARA (ARTICOLO 35, COMMA 14, DELLA LEGGE REGIONALE 11 MAGGIO 2007, N. 9 - ARTICOLO 3, COMMA 8, DELLA LEGGE REGIONALE 13 GIUGNO 2008, N. 15).	RS CP CS	PR PC TP	345.075,41 I 570.000,00 +/- 915.075,41 +/-	3.149.746,84 E 0,00 P 3.681.050,51 TE	0,00 EP 0,00 EC 0,00 TR	1.101.303,67 2.579.746,84 3.681.050,51
22040212	2.2.04.02 Spese correnti operative - Risorse autonome						
	SPESE A CARICO DEL BILANCIO REGIONALE PER IL CONTROLLO DELLA PRODUTTIVITA' ANIMALE E TENUTA DEI LIBRI GENEALOGICI, A CURA DELLE ASSOCIAZIONI DI ALLEVATORI (ART. 52, COMMA 8, DELLA LEGGE REGIONALE 23 DICEMBRE 2011, N. 47)	RS CP CS	PR PC TP	850.000,00 I 500.000,00 +/- 1.350.000,00 +/-	1.500.000,00 E 0,00 P 1.000.000,00 TE	0,00 EP 0,00 EC 0,00 TR	0,00 1.000.000,00 1.000.000,00
	Totale UPB 2.2.04.02	RS	PR	1.195.075,41 I	4.957.608,34 E	0,00 EP	1.101.303,67
		CP	PC	1.122.860,00 +/-	252.584,52 P	0,00 EC	3.834.748,34
		CS	TP	2.317.935,41 +/-	5.188.636,53 TE	0,00 TR	4.936.052,01



Area di intervento 2 - Sviluppo Economico

Capitolo	Descrizione	RESIDUI PASSIVI inizio esercizio (RS) Stanz. definitivi di COMPETENZA (CP) Stanz. definitivi di CASSA (CS)	PAGAMENTI n C/RESIDUI (PR) in C/COMPET. (PC) TOTALE PAGAM. (TP)	IMPEGNI (I) Differenza su stanz. di competenza(+/-) Differenza su stanz. di cassa (+/-)	ELIMINAZIONE DI RESIDUI Economie (E) Perenzioni (P) TOTALE ELIMINAZ. (TE)	RESIDUI PASSIVI a fine esercizio Da esercizi preced. (EP) Da esercizio comp. (EC) TOTALE RESIDUI (TR)
UPB 2.2.04.03						
Finanziamento ad Agenzie ed Enti preposti allo sviluppo agricolo						
5122206	2.2.04.03	<i>Spese in conto capitale - Risorse autonome</i>				
	CONTRIBUTO ORDINARIO DELLA REGIONE PER IL FINANZIAMENTO	RS	18.156.675,56	PR	18.156.675,56	I 0,00 E 0,00 EP 0,00
	DELL'ARSSA - AGENZIA REGIONALE PER LO SVILUPPO E PER I SERVIZI IN	CP		PC	0,00	+ 0,00 P 0,00 EC 0,00
	AGRICOLTURA (ART.13 - LETTERA A) - DELLA LEGGE REGIONALE 14.12.93,	CS	18.156.675,56	TP	18.156.675,56	+ 0,00 TE 0,00 TR 0,00
	N.15).					
22040306	2.2.04.03	<i>Spese correnti operative - Risorse autonome</i>				
	SPESE PER LE ATTIVITA' SVOLTE DAL CONSORZIO DEL BERGAMOTTO PER LA	RS	292.909,60	PR	292.909,60	I 400.000,00 E 0,00 EP 0,00
	SALVAGUARDIA DELLA COLTURA E DELLA QUALITA' DELLA PRODUZIONE DI	CP	400.000,00	PC	331.060,72	+ 0,00 P 0,00 EC 68.939,28
	BERGAMOTTO(LEGGE REGIONALE 14 OTTOBRE 2002, N.41).	CS	692.909,60	TP	623.970,32	+ 68.939,28 TE 0,00 TR 68.939,28
22040310	2.2.04.03	<i>Spese correnti operative - Risorse autonome</i>				
	SPESE PER LE ATTIVITA' SVOLTE DAL CONSORZIO PER LA TUTELA DEL	RS		PR	0,00	I 100.000,00 E 0,00 EP 0,00
	CEDRO (LEGGE REGIONALE 13.10.2004, N. 23).	CP	100.000,00	PC	100.000,00	+ 0,00 P 0,00 EC 0,00
		CS	100.000,00	TP	100.000,00	+ 0,00 TE 0,00 TR 0,00
22040311	2.2.04.03	<i>Spese in conto capitale - Risorse vincolate (Capitolo : 44150017)</i>				
	SPESE PER LA REALIZZAZIONE DEL PROGETTO DENOMINATO "PARCO ORTO	RS		PR	0,00	I 0,00 E 0,00 EP 0,00
	MEDITERRANEO" DA CORRISPONDERE ALL'ARSSA PER LA SALVAGUARDIA	CP		PC	0,00	+ 0,00 P 0,00 EC 0,00
	DELLA BIODIVERSITA' (DECRETO DEL MINISTERO DELL'AMBIENTE E DELLA	CS	0,00	TP	0,00	+ 0,00 TE 0,00 TR 0,00
	TUTELA DEL TERRITORIO DEC/DPN/2256 DEL 26.11.2004).					
22040312	2.2.04.03	<i>Spese correnti operative - Risorse autonome</i>				
	CONTRIBUTO ALLA FONDAZIONE MEDITERRANEA TERINA ONLUS PER	RS		PR	0,00	I 0,00 E 0,00 EP 0,00
	L'ATTUAZIONE DI ATTIVITA' DI FORMAZIONE IN AMBITO AGRICOLO E	CP		PC	0,00	+ 0,00 P 0,00 EC 0,00
	AGROINDUSTRIALE INERENTI A CORSI DI LAUREA DI II LIVELLO ATTIVATI	CS	0,00	TP	0,00	+ 0,00 TE 0,00 TR 0,00
	DALLA FACOLTA' DI AGRARIA DELL'UNIVERSITA' DEGLI STUDI					
	MEDITERRANEA DI REGGIO CALABRIA (ART. 5,COMMA 8, DELLA LEGGE					
	REGIONALE 17 AGOSTO 2005, N. 13).					
22040314	2.2.04.03	<i>Spese correnti operative - Risorse autonome</i>				



Area di intervento 2 - Sviluppo Economico

Capitolo	Descrizione	RESIDUI PASSIVI inizio esercizio (RS) Stanz. definitivi di COMPETENZA (CP) Stanz. definitivi di CASSA (CS)	PAGAMENTI n C/RESIDUI (PR) in C/COMPET. (PC) TOTALE PAGAM. (TP)	IMPEGNI (I) Differenza su stanz. di competenza(+/-) Differenza su stanz. di cassa (+/-)	ELIMINAZIONE DI RESIDUI Economie (E) Perenzioni (P) TOTALE ELIMINAZ. (TE)	RESIDUI PASSIVI a fine esercizio Da esercizi preced. (EP) Da esercizio comp. (EC) TOTALE RESIDUI (TR)
	SPESA PER IL FUNZIONAMENTO E L'ESPLETAMENTO DELLE ATTIVITA' RS	3.680.000,00 PR	3.680.000,00 I	2.820.000,00 E	0,00 EP	0,00
	PROPRIE DELL'ORGANISMO PAGATORE REGIONALE PER IL SETTORE CP	2.820.000,00 PC	2.820.000,00 +/-	0,00 P	0,00 EC	0,00
	AGRICOLA (ARCEA) (ART.12 DELLA LEGGE REGIONALE 8 LUGLIO 2002, N.24 - CS	6.500.000,00 TP	6.500.000,00 +/-	0,00 TE	0,00 TR	0,00
	ART. 28 DELLA LEGGE REGIONALE 17 AGOSTO 2005, N.13- ART.3, COMMA 5, DELLA L.R. 21/08/2006 N.7)					
22040315	2.2.04.03 Spese correnti operative - Risorse autonome					
	SPESA PER IL PERSEGUIMENTO DELLE FINALITA' ISTITUZIONALI DELLA RS		PR	0,00 I	0,00 E	0,00 EP
	FONDAZIONE MEDITERRANEA TERINA ONLUS (ARTICOLO 32 DELLA LEGGE CP		PC	0,00 +/-	0,00 P	0,00 EC
	REGIONALE 11 MAGGIO 2007, N. 9)		CS	0,00 TP	0,00 TE	0,00 TR
22040316	2.2.04.03 Spese correnti operative - Risorse autonome					
	SPESA PER LA GESTIONE DI SERVIZI DI INTERESSE DELLA REGIONE OFFERTI RS	106.482,42 PR	106.482,42 I	420.572,00 E	0,00 EP	0,00
	DALLA FONDAZIONE TERINA ONLUS (ART. 3, COMMA 11, DELLA LEGGE CP	420.572,00 PC	0,00 +/-	0,00 P	0,00 EC	420.572,00
	REGIONALE 13 GIUGNO 2008, N. 15)					
		CS	527.054,42 TP	106.482,42 +/-	420.572,00 TE	0,00 TR
22040317	2.2.04.03 Spese in conto capitale - Risorse vincolate (Capitolo : 34040022)					
	SPESA PER LA COPERTURA DEL DEBITO DOVUTO DALLA REGIONE CALABRIA RS		PR	0,00 I	0,00 E	0,00 EP
	A SORICAL SPA PER LA FORNITURA DEL SERVIZIO IDROPOTABILE DA PARTE CP	2.676.226,86 PC	0,00 +/-	2.676.226,86 P	0,00 EC	0,00
	DELLA STESSA ALL'ARSSA, AI SENSI DELLA DELIBERAZIONE DELLA GIUNTA CS	0,00 TP	0,00 +/-	0,00 TE	0,00 TR	0,00
	REGIONALE N. 797 DEL 27.11.2009 (ART. 3, COMMA 2, DELLA LEGGE REGIONALE 26 FEBBRAIO 2010, N. 9).					
22040318	2.2.04.03 Spese correnti operative - Risorse autonome					
	CONTRIBUTO STRAORDINARIO ALLA FONDAZIONE MEDITERRANEA TERINA RS		PR	0,00 I	1.300.000,00 E	0,00 EP
	ONLUS PER LA REGOLARIZZAZIONE DI DEBITI PREVIDENZIALI, FISCALI E CP	1.300.000,00 PC	1.300.000,00 +/-	0,00 P	0,00 EC	0,00
	CONTRIBUTIVI (ART. 52, COMMA 6, DELLA LEGGE REGIONALE 23 DICEMBRE CS	1.300.000,00 TP	1.300.000,00 +/-	0,00 TE	0,00 TR	0,00
	2011, N. 47)					
22040319	2.2.04.03 Spese correnti operative - Risorse autonome					
	SPESA PER LA COPERTURA FINANZIARIA DELLE SPETTANZE MATURE RS		PR	0,00 I	0,00 E	0,00 EP
	NELL'ANNO 2012 DAL PERSONALE IN SERVIZIO PRESSO L'ARSSA (ART. 41, CP		PC	0,00 +/-	0,00 P	0,00 EC
	COMMI 3, 6 E 7 DELLA LEGGE REGIONALE 27 DICEMBRE 2012, N. 69)		CS	0,00 TP	0,00 TE	0,00 TR
22040320	2.2.04.03 Spese correnti operative - Risorse autonome					



Area di intervento 2 - Sviluppo Economico

Capitolo	Descrizione	RESIDUI PASSIVI inizio esercizio (RS) Stanz. definitivi di COMPETENZA (CP) Stanz. definitivi di CASSA (CS)	PAGAMENTI n C/RESIDUI (PR) in C/COMPET. (PC) TOTALE PAGAM. (TP)	IMPEGNI (I) Differenza su stanz. di competenza(+/-) Differenza su stanz. di cassa (+/-)	ELIMINAZIONE DI RESIDUI Economie (E) Perenzioni (P) TOTALE ELIMINAZ. (TE)	RESIDUI PASSIVI a fine esercizio Da esercizi preced. (EP) Da esercizio comp. (EC) TOTALE RESIDUI (TR)	
	CONTRIBUTO ORDINARIO DELLA REGIONE PER IL FINANZIAMENTO DELLA AZIENDA REGIONALE PER LO SVILUPPO DELL'AGRICOLTURA - ARSAC (LEGGE REGIONALE 20 DICEMBRE 2012, N.66).	RS CP CS	PR PC TP	0,00 I 10.577.777,77 +/- 10.577.777,77 +/-	26.800.000,00 E 0,00 P 16.222.222,23 TE	0,00 EP 0,00 EC 0,00 TR	0,00 16.222.222,23 16.222.222,23
22040321	2.2.04.03 Spese correnti operative - Risorse autonome						
	SPESE PER LA LIQUIDAZIONE DELL'AGENZIA PER LO SVILUPPO ED I SERVIZI IN AGRICOLTURA - ARSSA (ART. 5 DELLA LEGGE REGIONALE 11 MAGGIO 2007, n. 9 - ART. 11 DELLA LEGGE REGIONALE 20 DICEMBRE 2012, N. 66)	RS CP CS	PR PC TP	0,00 I 5.882.016,00 +/- 5.882.016,00 +/-	7.982.016,00 E 0,00 P 2.100.000,00 TE	0,00 EP 0,00 EC 0,00 TR	0,00 2.100.000,00 2.100.000,00
22040322	2.2.04.03 Spese correnti operative - Risorse autonome						
	SPESE PER LA COPERTURA FINANZIARIA DELLE SPETTANZE MATURATE NELL'ANNO 2013 DAL PERSONALE IN SERVIZIO PRESSO L'ARSSA (ART. 9, COMMA 2, DELLA LEGGE REGIONALE 30 DICEMBRE 2013, N. 56)	RS CP CS	PR PC TP	0,00 I 3.000.000,00 +/- 3.000.000,00 +/-	3.000.000,00 E 0,00 P 0,00 TE	0,00 EP 0,00 EC 0,00 TR	0,00 0,00 0,00
22040323	2.2.04.03 Spese correnti operative - Risorse vincolate (Capitolo : 34020027)						
	SPESE FINALIZZATE AL MIGLIORAMENTO DEL POTENZIALE VITICOLO REGIONALE (DGR N. 35 DEL 02/02/2012)	RS CP CS	PR PC TP	0,00 I 0,00 +/- 0,00 +/-	0,00 E 38.160,64 P 38.160,64 TE	0,00 EP 0,00 EC 0,00 TR	0,00 0,00 0,00
22040324	2.2.04.03 Spese correnti di funzionamento - Risorse vincolate (Capitolo : 34020027)						
	SPESE FINALIZZATE AL MIGLIORAMENTO DEL POTENZIALE VITICOLO REGIONALE (DGR N. 35 DEL 02/02/2012) - SPESE CONCERNENTI IL PERSONALE PER COMPETENZE E ONERI	RS CP CS	PR PC TP	0,00 I 0,00 +/- 0,00 +/-	0,00 E 44.625,16 P 44.625,16 TE	0,00 EP 0,00 EC 0,00 TR	0,00 0,00 0,00
22040325	2.2.04.03 Spese correnti di funzionamento - Risorse vincolate (Capitolo : 34020027)						
	SPESE FINALIZZATE AL MIGLIORAMENTO DEL POTENZIALE VITICOLO REGIONALE (DGR N. 35 DEL 02/02/2012) - SPESE PER IRAP	RS CP CS	PR PC TP	0,00 I 0,00 +/- 0,00 +/-	0,00 E 3.063,40 P 3.063,40 TE	0,00 EP 0,00 EC 0,00 TR	0,00 0,00 0,00
	Totale UPB 2.2.04.03	RS	PR	22.236.067,58 I	42.822.588,00 E	0,00 EP	0,00
		CP	PC	24.010.854,49 +/-	2.762.076,06 P	0,00 EC	18.811.733,51
		CS	TP	46.246.922,07 +/-	18.897.582,71 TE	0,00 TR	18.811.733,51



Area di intervento 2 - Sviluppo Economico

Capitolo	Descrizione	RESIDUI PASSIVI inizio esercizio (RS) Stanz. definitivi di COMPETENZA (CP) Stanz. definitivi di CASSA (CS)	PAGAMENTI n C/RESIDUI (PR) in C/COMPET. (PC) TOTALE PAGAM. (TP)	IMPEGNI (I) Differenza su stanz. di competenza(+/-) Differenza su stanz. di cassa (+/-)	ELIMINAZIONE DI RESIDUI Economie (E) Perenzioni (P) TOTALE ELIMINAZ. (TE)	RESIDUI PASSIVI a fine esercizio Da esercizi preced. (EP) Da esercizio comp. (EC) TOTALE RESIDUI (TR)
UPB 2.2.04.04						
Interventi per il miglioramento del patrimonio zootecnico						
5123211	2.2.04.04	<i>Spese in conto capitale - Risorse vincolate</i>				
	SPESA PER L'ATTUAZIONE DEI LAVORI DI ADEGUAMENTO ALLA NORMATIVA COMUNITARIA DELLE STRUTTURE E DELLE ATTREZZATURE DELLE AZIENDE DI PRODUZIONE DEL LATTE (LEGGE 2.12.98, N.423).	RS CP CS	PR PC TP	0,00 I 0,00 +/- 0,00 +/-	0,00 E 0,00 P 0,00 TE	0,00 EP 0,00 EC 0,00 TR
5123229	2.2.04.04	<i>Spese in conto capitale - Risorse vincolate (Capitolo : 2309219)</i>				
	SPESA PER L'ATTUAZIONE DEGLI INTERVENTI STRUTTURALI E DI PREVENZIONE NEGLI ALLEVAMENTI OVINI E NELLE AREE AGRICOLE, COLPITE DALLA INFUZIONE DI "LINGUA BLU" (ART.129, COMMA 1, LEGGE 23.12.2000, N.388).	RS CP CS	PR PC TP	0,00 I 0,00 +/- 0,00 +/-	0,00 E 0,00 P 0,00 TE	0,00 EP 0,00 EC 0,00 TR
22040410	2.2.04.04	<i>Spese in conto capitale - Risorse autonome</i>				
	SPESA PER LO SVOLGIMENTO DELLE ATTIVITA' PLURIENNALI RELATIVI AI PIANI CARNI QUALITA' E LATTE QUALITA' (ART.18, COMMA 2, LEGGE REGIONALE 8.7.2002, N.24).	RS CP CS	PR PC TP	0,00 I 0,00 +/- 0,00 +/-	0,00 E 0,00 P 0,00 TE	0,00 EP 0,00 EC 0,00 TR
22040413	2.2.04.04	<i>Spese in conto capitale - Risorse vincolate (Capitolo : 44150015)</i>				
	SPESA PER LA REALIZZAZIONE DI INTERVENTI STRUTTURALI DI INDENNIZZO E DI PREVENZIONE, DIRETTI A FRONTEGGIARE L'EMERGENZA NEL SETTORE ZOOTECNICO, CAUSATA DALL'INFLUENZA CATARRALE DEI RUMINANTI (BLUE TONGUE) (ART.129, LEGGE 23.12.2000, N.388 - LEGGE 9.3.2001, N.49 - ART. 66, COMMA 2, LEGGE 28.12.2001, N. 448).	RS CP CS	PR PC TP	0,00 I 0,00 +/- 0,00 +/-	0,00 E 0,00 P 0,00 TE	0,00 EP 0,00 EC 0,00 TR
22040414	2.2.04.04	<i>Spese correnti operative - Risorse vincolate (Capitolo : 21100018)</i>				
	SPESA PER L'ABBATTIMENTO DI ANIMALI COLPITI DALL'AFTA EPIZOOTICA ED ALTRE MALATTIE EPIZOOTICHE (LEGGE 2 GIUGNO 1998, N. 218).	RS CP CS	PR PC TP	0,00 I 11.023,33 +/- 11.023,33 +/-	11.023,33 E 58.976,67 P 58.976,67 TE	0,00 EP 0,00 EC 0,00 TR
22040415	2.2.04.04	<i>Spese correnti operative - Risorse autonome</i>				



Area di intervento 2 - Sviluppo Economico

Capitolo	Descrizione	RESIDUI PASSIVI inizio esercizio (RS) Stanz. definitivi di COMPETENZA (CP) Stanz. definitivi di CASSA (CS)	PAGAMENTI n C/RESIDUI (PR) in C/COMPET. (PC) TOTALE PAGAM. (TP)	IMPEGNI (I) Differenza su stanz. di competenza(+/-) Differenza su stanz. di cassa (+/-)	ELIMINAZIONE DI RESIDUI Economie (E) Perenzioni (P) TOTALE ELIMINAZ. (TE)	RESIDUI PASSIVI a fine esercizio Da esercizi preced. (EP) Da esercizio comp. (EC) TOTALE RESIDUI (TR)
	SPESA PER LA COPERTURA DELLE SOMME OCCORRENTI AL RICONOSCIMENTO NEI CONFRONTI DI ITALIA LAVORO SPA DEL VALORE DI MERCATO DELLE AZIONI DISMESSE ALL'ESITO DEL RECESSO DAL CONTRATTO DI SOCIETA', PER LA GESTIONE DEL SERVIZIO DI ANAGRAFE ZOOTECNICA (ARTICOLO 10, COMMI 1 E 2, DELLA LEGGE REGIONALE 29 DICEMBRE 2010, N. 34).		PR PC 0,00 TP	0,00 I 0,00 +/- 0,00 +/-	0,00 E 0,00 P 0,00 TE	0,00 EP 0,00 EC 0,00 TR
22040416	2.2.04.04 Spese in conto capitale - Risorse autonome					
	SPESA PER IL RIPIANAMENTO DELLE PERDITE DI ESERCIZIO CONNESSE ALLA SOSPENSIONE DELLE ATTIVITA' DELLA SIAL SERVIZI S.P.A., SOCIETA' A CAPITALE INTERAMENTE PUBBLICO PARTECIPATA DALLA REGIONE CALABRIA PER LA GESTIONE DEL SERVIZIO DI ANAGRAFE ZOOTECNICA (ARTICOLO 10, COMMA 3, DELLA LEGGE REGIONALE 29 DICEMBRE 2010, N. 34)		PR PC 0,00 TP	0,00 I 0,00 +/- 0,00 +/-	0,00 E 0,00 P 0,00 TE	0,00 EP 0,00 EC 0,00 TR
22040417	2.2.04.04 Spese correnti operative - Risorse autonome					
	SPESA PER GARANTIRE IL FUNZIONAMENTO DELLA SIAL SERVIZI S.P.A., SOCIETA' A CAPITALE INTERAMENTE PUBBLICO PARTECIPATA DALLA REGIONE CALABRIA (ARTICOLO 6, COMMA 6, DELLA LEGGE DI ASSESTAMENTO DEL BILANCIO 2012)		PR PC 0,00 TP	0,00 I 0,00 +/- 0,00 +/-	0,00 E 0,00 P 0,00 TE	0,00 EP 0,00 EC 0,00 TR
	Totale UPB 2.2.04.04	RS	0,00 PR	0,00 I	11.023,33 E	0,00 EP
		CP	70.000,00 PC	11.023,33 +/-	58.976,67 P	0,00 EC
		CS	70.000,00 TP	11.023,33 +/-	58.976,67 TE	0,00 TR
	UPB 2.2.04.06					
	Interventi di sostegno finanziario alle imprese agricole					
8045321	2.2.04.06 Contributi in annualita' successive - Risorse autonome					
	SPESA PER CONTRIBUTI IN ANNUALITA' SUCCESSIVE RELATIVI AL PAGAMENTO DEGLI INTERESSI SUI FINANZIAMENTI CONTRATTI CON ISTITUTI DI CREDITO CONVENZIONATI PER IL CONSOLIDAMENTO E TRASFORMAZIONE DELLE PASSIVITA' ONEROSE (ART. 2, 3 E 5 DELLA LEGGE REGIONALE 22.12.1998, N. 14)(SPESA OBBLIGATORIE).		PR PC 2.791.167,47 TP	0,00 I 1.423.956,08 +/- 1.423.956,08 +/-	2.780.813,71 E 10.353,76 P 1.367.211,39 TE	0,00 EP 1.356.857,63 EC 1.356.857,63 TR
22040602	2.2.04.06 Spese in conto capitale - Risorse autonome					
	SPESA DESTINATE AI PROGRAMMI DI RIORGANIZZAZIONE DEL SETTORE AGRICOLO E AGROALIMENTARE (ARTICOLO 10 DELLA LEGGE REGIONALE 8 LUGLIO 2002, N.24)		PR PC 3.500.000,00 TP	1.386.320,61 I 0,00 +/- 1.386.320,61 +/-	0,00 E 0,00 P 2.113.679,39 TE	0,00 EP 0,00 EC 2.113.679,39 TR



Area di intervento 2 - Sviluppo Economico

Capitolo	Descrizione	RESIDUI PASSIVI inizio esercizio (RS) Stanz. definitivi di COMPETENZA (CP) Stanz. definitivi di CASSA (CS)	PAGAMENTI n C/RESIDUI (PR) in C/COMPET. (PC) TOTALE PAGAM. (TP)	IMPEGNI (I) Differenza su stanz. di competenza(+/-) Differenza su stanz. di cassa (+/-)	ELIMINAZIONE DI RESIDUI Economie (E) Perenzioni (P) TOTALE ELIMINAZ. (TE)	RESIDUI PASSIVI a fine esercizio Da esercizi preced. (EP) Da esercizio comp. (EC) TOTALE RESIDUI (TR)	
22040603	2.2.04.06	<i>Spese in conto capitale - Risorse autonome</i>					
	MISURE A FAVORE DEI CONSORZI DI GARANZIA COLLETTIVA FIDI NEL SETTORE AGRICOLO CONFIDI (LEGGE REGIONALE N. 30 DEL 26 LUGLIO 2012)	RS 48.509,77 PR CP 47.685,59 PC CS 96.195,36 TP	PR 48.509,77 I PC 0,00 +/- TP 48.509,77 +/-	I 47.685,59 E +/- 0,00 P +/- 47.685,59 TE	E 0,00 EP P 0,00 EC TE 0,00 TR	0,00 47.685,59 47.685,59	
22040605	2.2.04.06	<i>Spese in conto capitale - Risorse autonome</i>					
	SPESE PER GARANTIRE LA COPERTURA FINANZIARIA NONCHÉ LA DEFINITIVA REGOLARIZZAZIONE CONTABILE DEI PAGAMENTI EFFETTUATI DAL TESORIERE REGIONALE NEL CORSO DELL'ESERCIZIO FINANZIARIO 2013, A SEGUITO DI ATTI GIUDIZIALI DI PIGNORAMENTO RIGUARDANTI SPESE AUTORIZZATE DIPARTIMENTO AGRICOLTURA PER LE IMPRESE AGRICOLE, ALLO STATO DEL BILANCIO 2013 PRIVE DELLA DOCUMENTAZIONE E DELLA RELATIVA COPERTURA FINANZIARIA	RS CP CS	PR PC TP	I +/- +/-	E P TE	EP EC TR	0,00 0,00 0,00
	Totale UPB 2.2.04.06	RS	PR	I	E	EP	2.113.679,39
		CP	PC	+/-	P	EC	1.404.543,22
		CS	TP	+/-	TE	TR	3.518.222,61
	UPB 2.2.04.07	Ripristino del potenziale produttivo agricolo danneggiato da calamita' naturali e da avversita' atmosferiche					
5151201	2.2.04.07	<i>Spese in conto capitale - Risorse vincolate (Capitolo : 2403204)</i>					
	SPESE PER CONTRIBUTI IN CONTO CAPITALE VOLTI AL RIPRISTINO DELLE STRUTTURE DELLE AZIENDE AGRICOLE DANNEGGIATE DA ECCEZIONALI AVVERSITA' ATMOSFERICHE (ART.4,PRIMO COMMA, LEGGE 25.5.70, N.364-ART.1, SECONDO COMMA, LETTERA D), DELLA LEGGE 15.10.81, N. 590 E ART.4 LEGGE 13.5.85, N.198 - ART.3,SECONDO COMMA, LETT.E,DELLA LEGGE 14.2.92, N.185).	RS CP CS	PR PC TP	I +/- +/-	E P TE	EP EC TR	0,00 0,00 0,00
5151203	2.2.04.07	<i>Contributi in annualita' - Risorse vincolate (Capitolo : 2403202)</i>					
	CONCESSIONE DEL CONCORSO STATALE NEGLI INTERESSI SU PRESTITI DI ESERCIZIO AD AMMORTAMENTO QUINQUENNALE DI CUI ALL'ART.7 DELLA LEGGE 25.5.70,N.364 (ART.1, SECONDO COMMA, LETTERA C, DELLA LEGGE 15.10.81, N.590 -ART.3,SECONDO COMMA, LETT.D E F DELLA LEGGE 14.2.92, N.185).	RS CP CS	PR PC TP	I +/- +/-	E P TE	EP EC TR	0,00 0,00 0,00
5151204	2.2.04.07	<i>Contributi in annualita' - Risorse vincolate (Capitolo : 2403203)</i>					



Area di intervento 2 - Sviluppo Economico

Capitolo	Descrizione	RESIDUI PASSIVI inizio esercizio (RS) Stanz. definitivi di COMPETENZA (CP)	PAGAMENTI n C/RESIDUI (PR) in C/COMPET. (PC) TOTALE PAGAM. (TP)	IMPEGNI (I) Differenza su stanz. di competenza(+/-) Differenza su stanz. di cassa (+/-)	ELIMINAZIONE DI RESIDUI Economie (E) Perenzioni (P) TOTALE ELIMINAZ. (TE)	RESIDUI PASSIVI a fine esercizio Da esercizi preced. (EP) Da esercizio comp. (EC) TOTALE RESIDUI (TR)
5151207	2.2.04.07 CONCESSIONE DEL CONCORSO STATALE NEGLI INTERESSI E CONTRIBUTO ANNUO COSTANTE SU PRESTITI DI ESERCIZIO AD AMMORTAMENTO QUINQUENNALE DI CUI ALL'ART. 5 DELLA LEGGE 25.5.70,N.364 (ART.1, SECONDO COMMA, LETTERA B, DELLA LEGGE 15.10.81, N.590 - ART.3,SECONDO COMMA, LETT.C),DELLA LEGGE 14.2.92,N.185). <i>Spese in conto capitale - Risorse vincolate</i>	0,00	TP	0,00 +/-	0,00 TE	0,00 TR
5151212	2.2.04.07 SPESE PER LA CONCESSIONE, A FAVORE DELLE AZIENDE AGRICOLE, DELLE PROVVIDENZE CONTRIBUTIVE PER LA RICOSTITUZIONE DEI CAPITALI DI CONDUZIONE CHE NON TROVINO REINTEGRAZIONE O COMPENSO PER EFFETTO DELLA PERDITA DELLA PRODUZIONE A SEGUITO DI AVVERSITA' ATMOSFERICHE O CALAMITA' NATURALI RICONOSCIUTE ECCEZIONALI. (ART.1, SECONDO COMMA, LETT.B, LEGGE 15.10.81, N.590-ART.2 DELLA LEGGE 13.5.85, N.198 - ART.3,COMMA 2,LETT.A E B DELLA LEGGE 14.2.92, N.185). <i>Contributi in annualita' - Risorse vincolate (Capitolo : 2403205)</i>	0,00	TP	0,00 +/-	0,00 TE	0,00 TR
5151221	2.2.04.07 SPESE PER LA CONCESSIONE DEL CONCORSO NEGLI INTERESSI SUI MUTUI DECENNALI PER LA RICOSTRUZIONE, LA RICONVERSIONE, IL RIPRISTINO DELLE ATTREZZATURE E STRUTTURE FONDARIE AZIENDALI (ART.1,SECONDO COMMA,LETTERA D) DELLA LEGGE 15.10.81, N.590-ART.4 DELLA LEGGE 13.5.85, N.198 - ART.3,SECONDO COMMA,LETT.E),DELLA LEGGE 14.2.92, N.185). <i>Spese in conto capitale - Risorse vincolate (Capitolo : 2403224)</i>	0,00	TP	0,00 +/-	0,00 TE	0,00 TR
8045301	2.2.04.07 SPESE PER LA CONCESSIONE DI CONTRIBUTI A FAVORE DEI CONSORZI DI BONIFICA, DI CONSORZI DI BONIFICA E DI IRRIGAZIONE E DEGLI ENTI IRRIGUI NEL LIMITE DEL 90 PER CENTO DELLE SPESE NON COPERTE PER IL MINOR GETTITO CONSEGUITO A SEGUITO DELLA SOSPENSIONE ANCHE PARZIALE DELL'EROGAZIONE DELL'ACQUA DI IRRIGAZIONE A CAUSA DELLA SICCAITA' VERIFICATE NELL'ANNATA AGRARIA 1989/1990 (ART.7 D.L. 6.12.90, N. 367 CONV. LEGGE 21.1.91,N.31 - DECRETO MAF N. 424 DEL 31.7.91). <i>Contributi in annualita' successive - Risorse vincolate (Capitolo : 2403203)</i>	0,00	TP	0,00 +/-	0,00 TE	0,00 TR
8045302	2.2.04.07 CONCESSIONI DEL CONCORSO STATALE NEGLI INTERESSI E CONTRIBUTO ANNUO COSTANTE SU PRESTITI DI ESERCIZIO E AD AMMORTAMENTO QUINQUENNALE DI CUI ALL'ART.5 DELLA LEGGE 25.5.1970, N.364, GIA' AUTORIZZATE E DEFINITE. <i>Contributi in annualita' successive - Risorse vincolate (Capitolo : 2403202)</i>	0,00	TP	0,00 +/-	0,00 TE	0,00 TR



Area di intervento 2 - Sviluppo Economico

Capitolo	Descrizione	RESIDUI PASSIVI inizio esercizio (RS) Stanz. definitivi di COMPETENZA (CP) Stanz. definitivi di CASSA (CS)	PAGAMENTI n C/RESIDUI (PR) in C/COMPET. (PC) TOTALE PAGAM. (TP)	IMPEGNI (I) Differenza su stanz. di competenza(+/-) Differenza su stanz. di cassa (+/-)	ELIMINAZIONE DI RESIDUI Economie (E) Perenzioni (P) TOTALE ELIMINAZ. (TE)	RESIDUI PASSIVI a fine esercizio Da esercizi preced. (EP) Da esercizio comp. (EC) TOTALE RESIDUI (TR)
	CONCESSIONI DEL CONCORSO STATALE NEGLI INTERESSI SU PRESTITI DI ESERCIZIO AD AMMORTAMENTO QUINQUENNALE DI CUI ALL'ART. 7 DELLA LEGGE 25.5.1970,N.364,GIA' AUTORIZZATE E DEFINITE.	RS CP CS	PR PC TP	0,00 I 0,00 +/- 0,00 +/-	0,00 E 0,00 P 0,00 TE	0,00 EP 0,00 EC 0,00 TR
8045312	2.2.04.07 Contributi in annualita' successive - Risorse vincolate (Capitolo : 2403205)					
	SPESA PER LA CONCESSIONE DEL CONCORSO NEGLI INTERESSI SUI MUTUI DECENNALI PER LA RICOSTRUZIONE, IL RIPRISTINO, LA RICONVERSIONE DELLE ATTREZZATURE E STRUTTURE FONDARIE AZIENDALI GIA' AUTORIZZATI E DEFINITI (ART.4 DELLA LEGGE 13.5.85, N.198).	RS CP CS	PR PC TP	0,00 I 0,00 +/- 0,00 +/-	0,00 E 0,00 P 0,00 TE	0,00 EP 0,00 EC 0,00 TR
8045318	2.2.04.07 Contributi in annualita' successive - Risorse vincolate (Capitolo : 2403223)					
	SPESA PER LA CONCESSIONE A FAVORE DELLE AZIENDE AGRICOLE,SINGOLE O ASSOCIATE, COLPITE DALLA SICCA' VERIFICATA NELL'ANNATA AGRARIA 89-90, AVENTI DIRITTO, NEL PERIODO 81-90, PER ALMENTO TRE ANNATE AGRARIE, ALLE PROVVIDENZE DI CUI ALL'ART.1,II COMMA,LETT.B) E C), DELLA L. 15.10.81,N.590,DI FINANZIAMENTI DI SOCCORSO DECENNALI,CON PREAMMORTAMENTO TRIENNALE,PER FAR FRONTE AL PAGAMENTO DELLE RATE DELLE OPERAZIONI DI CREDITO AGRARIO DI ESERCIZIO E DI MIGLIORAMENTO (D.L. 6.12.90, N.367 CONVERTITO DALLA LEGGE 30.1.91, N.31).	RS CP CS	PR PC TP	0,00 I 0,00 +/- 0,00 +/-	0,00 E 0,00 P 0,00 TE	0,00 EP 0,00 EC 0,00 TR
22040724	2.2.04.07 Contributi in annualita' - Risorse vincolate (Capitolo : 45030017)					
	SPESA PER LA CONCESSIONE DI FINANZIAMENTI DECENNALI A FAVORE DELLE IMPRESE AGRICOLE, SINGOLE ED ASSOCIATE, DANNEGGIATE DALLA SICCA' IN UNO DEGLI ANNI DAL 2000 AL 2002 E CHE NEGLI ANNI DAL 1995 AL 1999 SONO STATE, ALTRESI' DANNEGGIATE DA EVENTI CALAMITOSI ECCEZIONALI ED HANNO BENEFICIATO O ACQUISITO IL DIRITTO DELLE PROVVIDENZE DI CUI ALLA LEGGE 14.2.92, N.185, ART. 3, COMMA 2, LETT. B), C) E D)(ART. 13, COMMA 4TER,D.L. 8.7.2002, CONVERTITO, CON MODIFICAZIONI, DALLA LEGGE 8.7.2002, N. 178).	RS CP CS	PR PC TP	0,00 I 0,00 +/- 0,00 +/-	0,00 E 0,00 P 0,00 TE	0,00 EP 0,00 EC 0,00 TR
22040725	2.2.04.07 Contributi in annualita' - Risorse vincolate (Capitolo : 45030018)					
	SPESA PER LA CONCESSIONE DI PRESTITI DIRETTI A FAVORIRE LA RIPRESA ECONOMICA DELLE AZIENDE AGRICOLE, NONCHE' IL RIPRISTINO DELLE STRUTTURE,DELLE INFRASTRUTTURE E DELLE OPERE DI BONIFICA E DI IRRIGAZIONE DANNEGGIATE DAGLI EVENTI CLIMATICI AVVERSI DEI MESI DI LUGLIO, AGOSTO E SETTEMBRE 2002, INDIVIDUATE AI SENSI DELL'ART. 2 DELLA LEGGE 14.2.1992, N.185 (ART. 5 DEL D.L. 13.9.2002, N. 200, CONVERTITO CON MODIFICAZIONI DALLA LEGGE 13.11.2002, N. 256).	RS CP CS	PR PC TP	0,00 I 0,00 +/- 0,00 +/-	0,00 E 0,00 P 0,00 TE	0,00 EP 0,00 EC 0,00 TR



Area di intervento 2 - Sviluppo Economico

Capitolo	Descrizione	RESIDUI PASSIVI inizio esercizio (RS) Stanz. definitivi di COMPETENZA (CP) Stanz. definitivi di CASSA (CS)	PAGAMENTI n C/RESIDUI (PR) in C/COMPET. (PC) TOTALE PAGAM. (TP)	IMPEGNI (I) Differenza su stanz. di competenza(+/-) Differenza su stanz. di cassa (+/-)	ELIMINAZIONE DI RESIDUI Economie (E) Perenzioni (P) TOTALE ELIMINAZ. (TE)	RESIDUI PASSIVI a fine esercizio Da esercizi preced. (EP) Da esercizio comp. (EC) TOTALE RESIDUI (TR)	
22040726	2.2.04.07	<i>Spese in conto capitale - Risorse vincolate (Capitolo : 45030019)</i>					
	SPESA PER FAVORIRE LA RIPRESA ECONOMICA DELLE AZIENDE AGRICOLE, RS		PR	0,00 I	0,00 E	0,00 EP	
	NONCHE' IL RIPRISTINO DELLE STRUTTURE, DELLE INFRASTRUTTURE E CP		PC	0,00 +/-	0,00 P	0,00 EC	
	DELLE OPERE DI BONIFICA E DI IRRIGAZIONE DANNEGGIATE DAGLI EVENTI CS	0,00	TP	0,00 +/-	0,00 TE	0,00 TR	
	CLIMATICI AVVERSI DEI MESI DI LUGLIO, AGOSTO E SETTEMBRE 2002, INDIVIDUATE AI SENSI DELL'ART. 2 DELLA LEGGE 14.2.1992, N. 185 (ART. 5 DEL D.L. 13.9.2002, N. 200, CONVERTITO CON MODIFICAZIONI DALLA LEGGE 13.11.2002, N. 256).						
22040729	2.2.04.07	<i>Contributi in annualita' - Risorse vincolate (Capitolo : 45030021)</i>					
	SPESA PER IL CONCORSO NEI PRESTITI DI ESERCIZIO DIRETTI A FAVORIRE LA RS		PR	0,00 I	0,00 E	0,00 EP	
	RIPRESA ECONOMICA E PRODUTTIVA DELLE IMPRESE AGRICOLE COLPITE DA CP		PC	0,00 +/-	0,00 P	0,00 EC	
	CALAMITA' NATURALE O EVENTI ECCEZIONALI (ART. 5, COMMA 2, LETT. B), CS	0,00	TP	0,00 +/-	0,00 TE	0,00 TR	
	DEL D.L.VO 29.3.2004, N. 102).						
22040732	2.2.04.07	<i>Spese in conto capitale - Risorse vincolate (Capitolo : 51020014)</i>					
	SPESA PER LA REALIZZAZIONE DI INTERVENTI A FAVORE DELLE IMPRESE RS		PR	0,00 I	0,00 E	0,00 EP	
	AGRICOLE COLPITE DA EVENTI CLIMATICI AVVERSI E DA ALTRE AVVERSITA' CP		PC	0,00 +/-	0,00 P	0,00 EC	
	E DICHIARATI ECCEZIONALI NELL'ANNO 2002 E NEL PRIMO SEMESTRE 2003, CS	0,00	TP	0,00 +/-	0,00 TE	0,00 TR	
	CON ONERI DI AMMORTAMENTO A TOTALE CARICO DELLO STATO (DECRETO LEGGE N. 192 DEL 24 LUGLIO 2003 CONVERTITO CON MODIFICHE NELLA LEGGE N. 268 DEL 24 SETTEMBRE 2003).						
22040734	2.2.04.07	<i>Spese correnti operative - Risorse vincolate (Capitolo : 45030024)</i>					
	SPESA PER L'EROGAZIONE DI AIUTI ECONOMICI NELLE AREE AGRICOLE RS	1.091.992,95	PR	0,00 I	2.922.600,05 E	0,00 EP	
	DANNEGGIATE DAGLI EVENTI CALAMITOSI DICHIARATI ECCEZIONALI CP	2.922.600,05	PC	0,00 +/-	0,00 P	0,00 EC	
	(DECRETO LEGISLATIVO 29 MARZO 2004, N. 102).	4.014.593,00	TP	0,00 +/-	4.014.593,00 TE	0,00 TR	
						4.014.593,00	
22040735	2.2.04.07	<i>Contributi in annualita' successive - Risorse autonome</i>					
	SPESA A CARICO DEL BILANCIO REGIONALE PER LA CONCESSIONE DI RS		PR	0,00 I	0,00 E	0,00 EP	
	CONTRIBUTI COSTANTI POLIENNALI A FAVORE DI COMUNI PER LA CP		PC	0,00 +/-	0,00 P	0,00 EC	
	CONTRAZIONE DI UNO O PIU' MUTUI CON LA CASSA DEPOSITI E PRESTITI O CS	0,00	TP	0,00 +/-	0,00 TE	0,00 TR	
	CON ALTRI ISTITUTI DI CREDITO ABILITATI DELLA DURATA MASSIMA DI 15 ANNI FINALIZZATI ALLA MANUTENZIONE STRAORDINARIA DEL SISTEMA DI VIABILITA' RURALE DANNEGGIATO DA CALAMITA' NATURALI ED AVVERSITA' ATMOSFERICHE (ARTICOLO 33, COMMI 7 E 8, DELLA LEGGE REGIONALE 11 MAGGIO 2007, N. 9)						
22040736	2.2.04.07	<i>Spese in conto capitale - Risorse autonome</i>					



Area di intervento 2 - Sviluppo Economico

Capitolo	Descrizione	RESIDUI PASSIVI inizio esercizio (RS) Stanz. definitivi di COMPETENZA (CP) Stanz. definitivi di CASSA (CS)	PAGAMENTI n C/RESIDUI (PR) in C/COMPET. (PC) TOTALE PAGAM. (TP)	IMPEGNI (I) Differenza su stanz. di competenza(+/-) Differenza su stanz. di cassa (+/-)	ELIMINAZIONE DI RESIDUI Economie (E) Perenzioni (P) TOTALE ELIMINAZ. (TE)	RESIDUI PASSIVI a fine esercizio Da esercizi preced. (EP) Da esercizio comp. (EC) TOTALE RESIDUI (TR)
	SPESE PER LA CONCESSIONE DEL CONCORSO NEL PAGAMENTO DEGLI INTERESSI INERENTI ALLE RATE DI AMMORTAMENTO SUCCESSIVE ALLA QUINTA SUI MUTUI DI MIGLIORAMENTO FONDARIO GIA' AUTORIZZATI E DEFINITI (ART.3, SECONDO COMMA, LEGGE 8.11.86, N. 752 E LEGGE REGIONALE 10.3.88, N. 6)(SPESE OBBLIGATORIE).		PR PC TP	0,00 I 0,00 +/- 0,00 +/-	0,00 E 0,00 P 0,00 TE	0,00 EP 0,00 EC 0,00 TR
22040816	2.2.04.08 Spese correnti operative - Risorse autonome					
	SPESE PER LA CONOSCENZA E LA PROMOZIONE DEI PRODOTTI AGROALIMENTARI CALABRESI (ART.1, COMMA 7, LEGGE REGIONALE 22.5.2002, N.23).	RS CP CS	PR PC TP	0,00 I 599.506,77 I 409.382,83 +/- 1.008.889,60 +/-	0,00 E 766.000,00 E 0,00 P 443.498,07 TE	0,00 EP 86.880,90 356.617,17 443.498,07
22040818	2.2.04.08 Spese correnti operative - Risorse vincolate					
	SPESE PER IL SUPERAMENTO DELLE PROBLEMATICHE DEL SETTORE VINIVINICOLO REGIONALE (CONVENZIONE FRA IL MINISTERO DELLE POLITICHE AGRICOLE E FORESTALI E LA REGIONE CALABRIA SOTTOSCRITTA IN DATA 23 MARZO 2006).	RS CP CS	PR PC TP	0,00 I 321.720,20 PC 230.651,20 +/- 321.720,20 TP 230.651,20 +/-	321.720,20 E 0,00 P 91.069,00 TE	0,00 EP 0,00 EC 91.069,00 TR
22040819	2.2.04.08 Spese in conto capitale - Risorse vincolate (Capitolo : 44160004)					
	SPESE PER L'ATTUAZIONE DEGLI INTERVENTI DI RICONVERSIONE VARIETALE PREVISTI DAL PIANO PER L'AGRUMICOLTURA ITALIANA (LEGGE 2.12.1998, N.423 -DELIBERAZIONE CIPE DEL 5.11.2002).	RS CP CS	PR PC TP	0,00 I 283.684,37 PC 268.470,05 +/- 283.684,37 TP 268.470,05 +/-	283.684,37 E 0,00 P 15.214,32 TE	0,00 EP 0,00 EC 15.214,32 TR
22040820	2.2.04.08 Spese in conto capitale - Risorse vincolate (Capitolo : 44150014)					
	SPESE PER LA DIFESA ED IL MIGLIORAMENTO DELLA FILIERA DEL BERGAMOTTO (LEGGE 25.2.2000, N.39).	RS CP CS	PR PC TP	1.500.000,00 PR 84.513,32 I 3.000.000,00 PC 0,00 +/- 4.500.000,00 TP 84.513,32 +/-	0,00 E 3.000.000,00 P 4.415.486,68 TE	0,00 EP 1.415.486,68 0,00 EC 0,00 1.415.486,68 TR
22040827	2.2.04.08 Spese in conto capitale - Risorse autonome					
	SPESE PER GARANTIRE LA PIENA FUNZIONALITA' DEL SERVIZIO FITOSANITARIO PORTUALE DI GIOIA TAURO E CORIGLIANO, ANCHE ATTRAVERSO L'ACQUISTO DI ATTREZZATURE TECNICHE, STRUMENTALI, LOGISTICHE E DI MATERIALI (ART. 7,COMMA 7, DELLA LEGGE REGIONALE 26.6.2003, N.8).	RS CP CS	PR PC TP	0,00 I 0,00 +/- 0,00 +/-	0,00 E 0,00 P 0,00 TE	0,00 EP 0,00 EC 0,00 TR
22040829	2.2.04.08 Spese in conto capitale - Risorse vincolate (Capitolo : 44160005)					



Area di intervento 2 - Sviluppo Economico

Capitolo	Descrizione	RESIDUI PASSIVI inizio esercizio (RS) Stanz. definitivi di COMPETENZA (CP) Stanz. definitivi di CASSA (CS)	PAGAMENTI n C/RESIDUI (PR) in C/COMPET. (PC) TOTALE PAGAM. (TP)	IMPEGNI (I) Differenza su stanz. di competenza(+/-) Differenza su stanz. di cassa (+/-)	ELIMINAZIONE DI RESIDUI Economie (E) Perenzioni (P) TOTALE ELIMINAZ. (TE)	RESIDUI PASSIVI a fine esercizio Da esercizi preced. (EP) Da esercizio comp. (EC) TOTALE RESIDUI (TR)	
	SPESA PER LA REALIZZAZIONE DI INTERVENTI DIRETTI AL RAFFORZAMENTO E LO SVILUPPO DELLE IMPRESE DI TRASFORMAZIONE E COMMERCIALIZZAZIONE CHE OPERANO NEL SETTORE AGROALIMENTARE (ART. 13, D.L.VO 30.4.98, N. 173).	RS CP CS	PR PC TP	0,00 I 0,00 +/- 0,00 +/-	0,00 E 0,00 P 0,00 TE	0,00 EP 0,00 EC 0,00 TR	
22040830	2.2.04.08 Spese correnti operative - Risorse autonome						
	SPESA PER LE ATTIVITA' DI ISTITUTO INERENTI AL SERVIZIO PER LA PREDISPOSIZIONE DELLE TESSERE AMATORIALI E PROFESSIONALI PER L'ESERCIZIO DELLA RACCOLTA DI FUNGHI SPONTANEI EPIGEI FRESCHI (ART. 5 DELLA LEGGE REGIONALE 26.11.2001, N. 30).	RS CP CS	PR PC TP	0,00 I 0,00 +/- 0,00 +/-	120.924,20 E 0,00 P 120.924,20 TE	0,00 EP 0,00 EC 0,00 TR	
22040831	2.2.04.08 Spese in conto capitale - Risorse autonome						
	SPESA PER L'ATTUAZIONE DI PROGRAMMI ED INTERVENTI REGIONALI NEL SETTORE AGRICOLO	RS CP CS	PR PC TP	0,00 I 0,00 +/- 0,00 +/-	0,00 E 0,00 P 0,00 TE	0,00 EP 0,00 EC 0,00 TR	
22040832	2.2.04.08 Spese in conto capitale - Risorse vincolate (Capitolo : 44160006)						
	SPESA PER LA REALIZZAZIONE DEL PROGRAMMA VOLTO AL SOSTEGNO ALLO SVILUPPO DELL'AGRICOLTURA BIOLOGICA (DECRETI MINISTERIALI N. 90859 DEL 7.6.2004 E N. 20038 DEL 23.12.2009).	RS CP CS	PR PC TP	2.259,08 50.457,95 52.717,03	0,00 I 0,00 +/- 0,00 +/-	25.228,97 E 25.228,98 P 52.717,03 TE	0,00 EP 0,00 EC 0,00 TR
22040834	2.2.04.08 Spese in conto capitale - Risorse vincolate (Capitolo : 47010003)						
	SPESA PER LA REALIZZAZIONE DEL PROGETTO RAMSES - RISORSE AGRO-FORESTALI-ENERGETICHE PER IL MEZZOGIORNO E LO SVILUPPO ECONOMICO SOSTENIBILE -FINANZIATO NELL'AMBITO DEL PROGRAMMA NAZIONALE "BIOCOMBUSTIBILI" (ART. 3, COMMA 4, DELLA LEGGE 2 DICEMBRE 1998, N. 423).	RS CP CS	PR PC TP	0,00 I 0,00 +/- 0,00 +/-	0,00 E 0,00 P 0,00 TE	0,00 EP 0,00 EC 0,00 TR	
22040836	2.2.04.08 Spese correnti operative - Risorse vincolate (Capitolo : 34020011 - 34020012)						
	SPESA PER IL CONTROLLO ED IL RILASCIO DELLA CERTIFICAZIONE SULLE COLTURE E SUL MATERIALE DI MOLTIPLICAZIONE DELLA VITE DI CATEGORIA CERTIFICATO E STANDARD (DIRETTIVA CE DEL CONSIGLIO DEL 14 FEBBRAIO 2002 - DECRETO DEL MINISTERO DELLE POLITICHE AGRICOLE E FORESTALI DELL'8 FEBBRAIO 2005).	RS CP CS	PR PC TP	0,00 I 2.449,53 2.449,53	0,00 E 0,00 +/- 2.449,53 TE	0,00 EP 0,00 EC 0,00 TR	
22040837	2.2.04.08 Spese in conto capitale - Risorse vincolate (Capitolo : 45020004)						



Area di intervento 2 - Sviluppo Economico

Capitolo	Descrizione	RESIDUI PASSIVI inizio esercizio (RS) Stanz. definitivi di COMPETENZA (CP) Stanz. definitivi di CASSA (CS)	PAGAMENTI n C/RESIDUI (PR) in C/COMPET. (PC) TOTALE PAGAM. (TP)	IMPEGNI (I) Differenza su stanz. di competenza(+/-) Differenza su stanz. di cassa (+/-)	ELIMINAZIONE DI RESIDUI Economie (E) Perenzioni (P) TOTALE ELIMINAZ. (TE)	RESIDUI PASSIVI a fine esercizio Da esercizi preced. (EP) Da esercizio comp. (EC) TOTALE RESIDUI (TR)
	SPESE PER LO SVOLGIMENTO DELLE ATTIVITA' DI AUTORIZZAZIONE AL PAGAMENTO DEGLI AIUTI E DEI PREMI COMUNITARI IN MATERIA DI SVILUPPO RURALE, PRODOTTI VEGETATIVI, PRODOTTI ANIMALI COLTURE SPECIALIZZATE AIUTI ED AMMASSO PRIVATO (CONVENZIONE QUADRO AGEA / REGIONE CALABRIA DEL 6 LUGLIO 2004).	RS CP CS	PR PC TP	0,00 I 0,00 +/- 0,00 +/-	0,00 E 0,00 P 0,00 TE	0,00 EP 0,00 EC 0,00 TR
22040838	2.2.04.08 Spese in conto capitale - Risorse vincolate (Capitolo : 44150018)					
	SPESE PER L'ATTUAZIONE DEL PROGRAMMA NAZIONALE DENOMINATO 'BIOCOMBUSTIBILI'. (LEGGE 2 DICEMBRE 1998, N. 423).	RS CP CS	PR PC TP	0,00 I 0,00 +/- 0,00 +/-	0,00 E 0,00 P 0,00 TE	0,00 EP 0,00 EC 0,00 TR
22040839	2.2.04.08 Spese correnti operative - Risorse vincolate (Capitolo : 34020013)					
	SPESE PER LA REALIZZAZIONE DEI CONTROLLI IN MATERIA FITOSANITARIA RELATIVI ALLA PRODUZIONE ED ALLA CIRCOLAZIONE DEI VEGETALI PER IL RILASCIO DELLA RELATIVA AUTORIZZAZIONE (DECRETO LEGISLATIVO 19 AGOSTO 2005, N.214).	RS CP CS	PR PC TP	0,00 I 0,00 +/- 0,00 +/-	0,00 E 0,00 P 0,00 TE	0,00 EP 0,00 EC 0,00 TR
22040840	2.2.04.08 Spese in conto capitale - Risorse vincolate (Capitolo : 44150019)					
	SPESE PER L'ATTUAZIONE DI INTERVENTI NEL SETTORE APISTICO (LEGGE 24 DICEMBRE 2004, N. 313)	RS CP CS	PR PC TP	9.211,76 I 0,00 +/- 9.211,76 +/-	0,00 E 0,00 P 9.211,76 TE	0,00 EP 0,00 EC 0,00 TR
22040841	2.2.04.08 Spese correnti operative - Risorse vincolate (Capitolo : 21100020)					
	SPESE FINALIZZAE AL FINANZIAMENTO DEGLI INTERVENTI NECESSARI AL POTENZIAMENTO DEI SERVIZI FITOSANITARI REGIONALI (DECRETO LEGISLATIVO 19 AGOSTO 2005, N. 214)	RS CP CS	PR PC TP	77.813,10 I 528.170,80 +/- 605.983,90 +/-	43.810,00 I 6.706,80 +/- 555.467,10 TE	48.207,80 E 479.963,00 P 0,00 TR
	Totale UPB 2.2.04.08	RS	PR	8.199.643,44 I	4.218.473,08 E	67.165,11 EP
		CP	PC	8.694.967,73 +/-	4.476.494,65 P	0,00 EC
		CS	TP	16.894.611,17 +/-	12.578.739,82 TE	67.165,11 TR
				1.951.045,27 I	2.364.826,08 +/-	6.181.433,06
				4.315.871,35 +/-	4.476.494,65 P	1.853.647,00
					8.035.080,06	
	UPB 2.2.04.09					
	Interventi infrastrutturali e opere di bonifica					
2231102	2.2.04.09 Spese correnti operative - Risorse autonome					



Area di intervento 2 - Sviluppo Economico

Capitolo	Descrizione	RESIDUI PASSIVI inizio esercizio (RS) Stanz. definitivi di COMPETENZA (CP) Stanz. definitivi di CASSA (CS)	PAGAMENTI n C/RESIDUI (PR) in C/COMPET. (PC) TOTALE PAGAM. (TP)	IMPEGNI (I) Differenza su stanz. di competenza(+/-) Differenza su stanz. di cassa (+/-)	ELIMINAZIONE DI RESIDUI Economie (E) Perenzioni (P) TOTALE ELIMINAZ. (TE)	RESIDUI PASSIVI a fine esercizio Da esercizi preced. (EP) Da esercizio comp. (EC) TOTALE RESIDUI (TR)
	SPESE PER LA SOPPRESSIONE DEI CONSORZI DI BONIFICA MONTANA E PER IL TRASFERIMENTO ALLE COMUNITA' MONTANE DELLE RELATIVE FUNZIONI(ART. 2, COMMA 3, DELLA LEGGE REGIONALE 2 MARZO 2005, N. 8).	RS CP CS	PR PC TP	0,00 I 0,00 +/- 0,00 +/-	0,00 E 0,00 P 0,00 TE	0,00 EP 0,00 EC 0,00 TR
2231103	2.2.04.09 Spese correnti operative - Risorse autonome					
	SPESE PER LA MANUTENZIONE E L'ESERCIZIO DELLE OPERE E DEGLI IMPIANTI DI BONIFICA (ART. 10, LEGGE REGIONALE 10.3.88, N. 5)	RS CP CS	PR PC TP	0,00 I 0,00 +/- 0,00 +/-	0,00 E 0,00 P 0,00 TE	0,00 EP 0,00 EC 0,00 TR
2231202	2.2.04.09 Spese in conto capitale - Risorse autonome					
	INTERVENTI NEL SETTORE DELLE INFRASTRUTTURE RURALI E DELLE OPERE PUBBLICHE DI BONIFICA (L.R. 3/6/75, N.26 E L.R. 1.12.88, N.29).	RS CP CS	PR PC TP	1.932.725,69 I 1.306.740,75 PC 3.239.466,44 TP	775.046,91 I 241.948,65 +/- 1.016.995,56 +/-	1.306.740,75 E 0,00 P 2.222.470,88 TE
2240907	2.2.04.09 Spese in conto capitale - Risorse vincolate (Capitolo : 34030010)					
	SPESE PER LA GESTIONE DEI SERVIZI PRESTATI DALLA GESTIONE COMMISSARIALE DEL CONSORZIO DI BONIFICA DELLA PIANA DI SIBARI E DELLA MEDIA VALLE DEL CRATI (DELIBERA DELLA GIUNTA REGIONALE N. 329 DEL 23.4.2003).	RS CP CS	PR PC TP	0,00 I 0,00 +/- 0,00 +/-	0,00 E 0,00 P 0,00 TE	0,00 EP 0,00 EC 0,00 TR
2240908	2.2.04.09 Spese in conto capitale - Risorse autonome					
	SPESE PER L'ATTUAZIONE DEI NUOVI COMPITI ATTRIBUITI AI CONSORZI DI BONIFICA (LEGGE REGIONALE 23.7.2003, N. 11).	RS CP CS	PR PC TP	0,00 I 0,00 +/- 0,00 +/-	0,00 E 0,00 P 0,00 TE	0,00 EP 0,00 EC 0,00 TR
2240910	2.2.04.09 Spese in conto capitale - Risorse autonome					
	SPESE PER INTERVENTI URGENTI DIRETTI A GARANTIRE LA FUNZIONALITA' DELLE OPERE DI BONIFICA E PER LA CONCESSIONE DI CONTRIBUTI PER AGEVOLARE L'UTILIZZAZIONE DEGLI IMPIANTI PUBBLICI DI IRRIGAZIONE (ARTT. 10 E 26 DELLA LEGGE REGIONALE 23.7.2003, N. 11).	RS CP CS	PR PC TP	1.784.436,31 I 1.112.691,84 PC 2.897.128,15 TP	892.750,00 I 0,00 +/- 892.750,00 +/-	1.112.691,84 E 0,00 P 2.004.378,15 TE
2240911	2.2.04.09 Spese correnti operative - Risorse autonome					
	SPESE PER IL FINANZIAMENTO DELLE ATTIVITA' SVOLTE DALL'UNIONE REGIONALE DELLE BONIFICHE E DELLE IRRIGAZIONI (ART. 6, DELLA LEGGE REGIONALE 23 LUGLIO 2003, N. 11)	RS CP CS	PR PC TP	39.351,51 I 100.000,00 PC 139.351,51 TP	39.351,51 I 93.126,42 +/- 132.477,93 +/-	100.000,00 E 0,00 P 6.873,58 TE



Area di intervento 2 - Sviluppo Economico

Capitolo	Descrizione	RESIDUI PASSIVI inizio esercizio (RS) Stanz. definitivi di COMPETENZA (CP) Stanz. definitivi di CASSA (CS)	PAGAMENTI n C/RESIDUI (PR) in C/COMPET. (PC) TOTALE PAGAM. (TP)	IMPEGNI (I) Differenza su stanz. di competenza(+/-) Differenza su stanz. di cassa (+/-)	ELIMINAZIONE DI RESIDUI Economie (E) Perenzioni (P) TOTALE ELIMINAZ. (TE)	RESIDUI PASSIVI a fine esercizio Da esercizi preced. (EP) Da esercizio comp. (EC) TOTALE RESIDUI (TR)
22040912	2.2.04.09	<i>Spese in conto capitale - Risorse vincolate (Capitolo : 34020018)</i>				
	SPESE PER LA REALIZZAZIONE DI OPERE DI MIGLIORAMENTO DEL PATRIMONIO RUSTICO DI COMUNI ED ALTRI ENTI (ART. 131 DEL REGIO DECRETO 30 DICEMBRE 1923, N. 3267)	RS CP CS	PR PC TP	I +/- +/-	E P TE	EP EC TR
		106.919,07 434.581,20 541.500,27			244.618,29 189.962,91 434.581,20	0,00 0,00 0,00
						0,00 244.618,29 244.618,29
22040913	2.2.04.09	<i>Contributi in annualita' successive - Risorse autonome</i>				
	CONTRIBUTO IN FAVORE DEL CONSORZIO DI BONIFICA DELLA PIANA DI SIBARI E DELLA MEDIA VALLE DEL CRATI IN MISURA PARI AL 50% DELLA RATA DI AMMORTAMENTO DEL MUTUO CONTRATTO DAL COMMISSARIO LIQUIDATORE PER FAR FRONTE ALLA SITUAZIONE DEBITORIA AL FINE DELLA LIQUIDAZIONE DELL'ENTE (ARTICOLI 1 E 2 DELLA LEGGE REGIONALE 20 NOVEMBRE 2006, N. 12 - ART. 35 DELLA LEGGE REGIONALE 13 GIUGNO 2008, N. 15).	RS CP CS	PR PC TP	I +/- +/-	E P TE	EP EC TR
		78.090,93 1.553.671,39 1.631.762,32			1.553.671,39 0,00 98.512,19	0,00 0,00 0,00
						0,00 98.512,19 98.512,19
22040914	2.2.04.09	<i>Spese in conto capitale - Risorse vincolate (Capitolo : 34030022)</i>				
	ANTICIPAZIONE DELLA SPESA PER IL PAGAMENTO DI SALARI E STIPENDI DEL PERSONALE TRASFERITO AI CONSORZI DI BONIFICA DEI BACINI DELLO IONIO COSENTINO, DEI BACINI SETTENTRIONALI DEL COSENTINO, DEI BACINI MERIDIONALI DEL COSENTINO E DEL BACINO BASSO IONIO REGGINO (ART. 3 DELLA LEGGE REGIONALE 26 FEBBRAIO 2010, N. 8)	RS CP CS	PR PC TP	I +/- +/-	E P TE	EP EC TR
					0,00 0,00 0,00	0,00 0,00 0,00
						0,00 0,00 0,00
22040915	2.2.04.09	<i>Spese in conto capitale - Risorse vincolate (Capitolo : 34030023)</i>				
	GARANZIA FIDEIUSSORIA SUL MUTUO CONTRATTO DAL COMMISSARIO LIQUIDATORE PER FAR FRONTE ALLA SITUAZIONE DEBITORIA DEL CONSORZIO DI BONIFICA DELLA PIANA DI SIBARI E DELLA MEDIA VALLE DEL CRATI (LEGGE REGIONALE 20 NOVEMBRE 2006, N. 12 - ART. 35 DELLA LEGGE REGIONALE 13 GIUGNO 2008, N.15)	RS CP CS	PR PC TP	I +/- +/-	E P TE	EP EC TR
					0,00 0,00 0,00	0,00 0,00 0,00
						0,00 0,00 0,00
22040916	2.2.04.09	<i>Spese correnti operative - Risorse autonome</i>				
	SPESE PER GARANTIRE LA REALIZZAZIONE E L'IMPLEMENTAZIONE DEL SISTEMA INFORMATIVO DELLA BONIFICA E IRRIGAZIONE DELLA CALABRIA, DENOMINATO SIBICAL (ART. 42, COMMA 5, DELLA LEGGE REGIONALE 27 DICEMBRE 2012, N. 69)	RS CP CS	PR PC TP	I +/- +/-	E P TE	EP EC TR
		200.000,00 200.000,00			0,00 0,00 80.000,00	0,00 0,00 0,00
						80.000,00 0,00 80.000,00
22040917	2.2.04.09	<i>Spese correnti operative - Risorse autonome</i>				



Area di intervento 2 - Sviluppo Economico

Capitolo	Descrizione	RESIDUI PASSIVI inizio esercizio (RS) Stanz. definitivi di COMPETENZA (CP) Stanz. definitivi di CASSA (CS)	PAGAMENTI n C/RESIDUI (PR) in C/COMPET. (PC) TOTALE PAGAM. (TP)	IMPEGNI (I) Differenza su stanz. di competenza(+/-) Differenza su stanz. di cassa (+/-)	ELIMINAZIONE DI RESIDUI Economie (E) Perenzioni (P) TOTALE ELIMINAZ. (TE)	RESIDUI PASSIVI a fine esercizio Da esercizi preced. (EP) Da esercizio comp. (EC) TOTALE RESIDUI (TR)
	SPESE PER GARANTIRE LA COPERTURA FINANZIARIA NONCHÉ LA DEFINITIVA REGOLARIZZAZIONE CONTABILE DEI PAGAMENTI EFFETTUATI DAL TESORIERE REGIONALE NEL CORSO DELL'ESERCIZIO FINANZIARIO 2014, A SEGUITO DI ATTI GIUDIZIALI DI PIGNORAMENTO" PRESSO TERZI" PER SOMME DOVUTE DAL CONSORZIO DI BONIFICA IONIO CATANZARESE, DEL "BASSO JONIO REGGINO" E DAL CONSORZIO LIPUDA- FIUMENICA' SU SOMME DI COMPETENZA DEL DIPARTIMENTO AGRICOLTURA SU CUI PORRE IN ESSERE OGNI NECESSARIA AZIONE DI REGRESSO	RS CP CS	PR PC TP	I +- +-	E P TE	EP EC TR
	Totale UPB 2.2.04.09	RS 4.141.523,51	PR 2.012.158,42	I 4.526.864,63	E 0,00	EP 2.129.365,09
		CP 4.716.827,54	PC 1.999.376,63	+- 189.962,91	P 0,00	EC 2.527.488,00
		CS 8.858.351,05	TP 4.011.535,05	+- 4.846.816,00	TE 0,00	TR 4.656.853,09
	UPB 2.2.04.11					
	Interventi residui relativi ai piani annuali di attuazione dei programmi triennali di sviluppo del Mezzogiorno nel Settore Agricolo					
5234201	2.2.04.11 <i>Spese in conto capitale - Risorse vincolate</i>					
	SPESE PER INIZIATIVE PROGETTUALI NEL SETTORE DELL'AGRICOLTURA (ART. 2, SETTIMO COMMA, DELLA LEGGE 1.12.1983, N. 651 - ART. 1, TERZO COMMA, LEGGE 1.3.86, N. 64 - ART. 44 LEGGE REGIONALE 31.7.87, N. 23 - ART. 43 LEGGE REGIONALE 7.7.88, N. 15)	RS CP CS	PR PC TP	I +- +-	E P TE	EP EC TR
	Totale UPB 2.2.04.11	RS 0,00	PR 0,00	I 84.533,19	E 84.533,19	EP 0,00
		CP 84.533,19	PC 0,00	+- 0,00	P 0,00	EC 84.533,19
		CS 84.533,19	TP 0,00	+- 84.533,19	TE 0,00	TR 84.533,19
	UPB 2.2.04.12					
	Sviluppo delle strutture della pesca					
5124101	2.2.04.12 <i>Spese correnti operative - Risorse vincolate (Capitolo : 2309120)</i>					
	SPESE PER L'ATTUAZIONE DELLE ATTIVITA' PREVISTE NEL PIANO NAZIONALE DELLA PESCA E DELL'ACQUACOLTURA 1997-99 E 2000-2002 (LEGGE 17.2.82, N.41 E LEGGE 21.5.98, N.164).	RS CP CS	PR PC TP	I +- +-	E P TE	EP EC TR
22060104	2.2.04.12 <i>Spese correnti operative - Risorse autonome</i>					



Area di intervento 2 - Sviluppo Economico

Capitolo	Descrizione	RESIDUI PASSIVI inizio esercizio (RS) Stanz. definitivi di COMPETENZA (CP) Stanz. definitivi di CASSA (CS)	PAGAMENTI n C/RESIDUI (PR) in C/COMPET. (PC) TOTALE PAGAM. (TP)	IMPEGNI (I) Differenza su stanz. di competenza(+/-) Differenza su stanz. di cassa (+/-)	ELIMINAZIONE DI RESIDUI Economie (E) Perenzioni (P) TOTALE ELIMINAZ. (TE)	RESIDUI PASSIVI a fine esercizio Da esercizi preced. (EP) Da esercizio comp. (EC) TOTALE RESIDUI (TR)
	SPESA PER L'ATTUAZIONE DELLE NORME RELATIVE ALL'ESERCIZIO DELLA PESCA DEGLI OSTEITTI E ALLA PROTEZIONE E ALL'INCREMENTO DELLA FAUNA NELLE ACQUE INTERNE DELLA REGIONE (LEGGE REGIONALE 26.11.2001, N.29).	RS CP CS	PR PC TP	0,00 I 150.000,00 +/- 150.000,00 +/-	150.000,00 E 0,00 P 0,00 TE	0,00 EP 0,00 EC 0,00 TR
	Totale UPB 2.2.04.12	RS	PR	0,00 I	150.000,00 E	0,00 EP
		CP	PC	150.000,00 +/-	0,00 P	0,00 EC
		CS	TP	150.000,00 +/-	0,00 TE	0,00 TR
	UPB 2.2.04.13					
	Sviluppo delle strutture della caccia					
2133104	2.2.04.13 <i>Spese correnti operative - Risorse autonome</i>					
	SPESA PER LA REALIZZAZIONE DI PROGRAMMI REGIONALI ATTINENTI IL SETTORE DELLA CACCIA E DELL'INCREMENTO DELLA FAUNA SELVATICA (LEGGE REGIONALE 17.5.96, N. 9 E LEGGE REGIONALE 30 MAGGIO 2013, N. 26).	RS CP CS	PR PC TP	403.069,78 I 6.509.762,33 +/- 4.910.325,00 +/-	60.500,00 I 1.100.919,63 +/- 1.161.419,63 +/-	2.643.607,49 E 3.866.154,84 P 3.748.905,37 TE
						0,00 EP 0,00 EC 0,00 TR
						342.569,78 1.542.687,86 1.885.257,64
22060202	2.2.04.13 <i>Spese correnti operative - Risorse vincolate (Capitolo : 21110003)</i>					
	SPESA PER LA REALIZZAZIONE DEI PROGRAMMI DI GESTIONE FAUNISTICO-AMBIENTALE SUL TERRITORIO DA PARTE DELLE REGIONI, DEGLI ENTI LOCALI E DELLE ALTRE ISTITUZIONI DELEGATE AI SENSI DELLA LEGGE 11.2.92, N.157 O SUCCESSIVE MODIFICAZIONI (ART.66, COMMA 14, LEGGE 23.12.2000, N.388).	RS CP CS	PR PC TP	0,00 I 0,00 +/- 0,00 +/-	0,00 E 0,00 P 0,00 TE	0,00 EP 0,00 EC 0,00 TR
						0,00 EP 0,00 EC 0,00 TR
						0,00 EP 0,00 EC 0,00 TR
	Totale UPB 2.2.04.13	RS	PR	403.069,78 I	2.643.607,49 E	0,00 EP
		CP	PC	6.509.762,33 +/-	3.866.154,84 P	0,00 EC
		CS	TP	4.910.325,00 +/-	3.748.905,37 TE	0,00 TR
	Totale Funzione 2.2.04	RS	PR	41.917.186,11 I	65.753.515,90 E	67.165,11 EP
		CP	PC	77.406.043,31 +/-	11.652.527,41 P	0,00 EC
		CS	TP	114.644.495,45 +/-	53.278.695,48 TE	67.165,11 TR

● Funzione obiettivo 2.2.05

Realizzare un sistema dei trasporti efficiente ed integrato funzionale allo sviluppo regionale



Area di intervento 2 - Sviluppo Economico

Capitolo	Descrizione	RESIDUI PASSIVI inizio esercizio (RS) Stanz. definitivi di COMPETENZA (CP) Stanz. definitivi di CASSA (CS)	PAGAMENTI n C/RESIDUI (PR) in C/COMPET. (PC) TOTALE PAGAM. (TP)	IMPEGNI (I) Differenza su stanz. di competenza(+/-) Differenza su stanz. di cassa (+/-)	ELIMINAZIONE DI RESIDUI Economie (E) Perenzioni (P) TOTALE ELIMINAZ. (TE)	RESIDUI PASSIVI a fine esercizio Da esercizi preced. (EP) Da esercizio comp. (EC) TOTALE RESIDUI (TR)
UPB 2.2.05.01						
Piano di Azione Coesione - Programma Ordinario Convergenza -						
Misure anticicliche - Sistema aeroportuale						
22050101	2.2.05.01	<i>Spese in conto capitale - Risorse vincolate (Capitolo : 44420001)</i>				
	SPESE PER PROMUOVERE E SOSTENERE LA COMPETITIVITA' DEL SISTEMA AEROPORTUALE CALABRESE (PILASTRO MISURE ANTICICLICHE - SCHEDA 4.4)	RS	PR	I	E	EP
		CP	PC	+/-	P	EC
		CS	TP	+/-	TE	TR
	Totale UPB 2.2.05.01	RS	PR	I	E	EP
		CP	PC	+/-	P	EC
		CS	TP	+/-	TE	TR
	Totale Funzione 2.2.05	RS	PR	I	E	EP
		CP	PC	+/-	P	EC
		CS	TP	+/-	TE	TR
	Totale Programma 2.2	RS	PR	I	E	EP
		CP	PC	+/-	P	EC
		CS	TP	+/-	TE	TR



Area di intervento 2 - Sviluppo Economico

Capitolo	Descrizione	RESIDUI PASSIVI inizio esercizio (RS) Stanz. definitivi di COMPETENZA (CP) Stanz. definitivi di CASSA (CS)	PAGAMENTI n C/RESIDUI (PR) in C/COMPET. (PC) TOTALE PAGAM. (TP)	IMPEGNI (I) Differenza su stanz. di competenza(+/-) Differenza su stanz. di cassa (+/-)	ELIMINAZIONE DI RESIDUI Economie (E) Perenzioni (P) TOTALE ELIMINAZ. (TE)	RESIDUI PASSIVI a fine esercizio Da esercizi preced. (EP) Da esercizio comp. (EC) TOTALE RESIDUI (TR)
----------	-------------	---	--	---	---	---

Programma 2.3

Politiche per lo sviluppo del sistema dei trasporti regionali

● Funzione obiettivo 2.3.01

Realizzare un sistema dei trasporti efficiente ed integrato funzionale allo sviluppo regionale

UPB 2.3.01.01

Interventi per la viabilità regionale e locale

2223201 2.3.01.01 Spese in conto capitale - Risorse vincolate (Capitolo : 2326206)

SPESA PER L'ESERCIZIO DELLE FUNZIONI E DEI COMPITI AMMINISTRATIVI IN	RS		PR	0,00	I	9.928.654,17	E	0,00	EP	0,00	
MATERIA DI VIABILITA' CONFERITI ALLA REGIONE AI SENSI DEL D.L.VO	CP	9.928.654,17	PC	1.998.729,14	+/-		0,00	P	0,00	EC	9.929.925,03
31.3.1998, N.112 (DPCM 12.10.2000 - DPCM 13.11.2000 E DPCM 22.12.2000).	CS	9.928.654,17	TP	1.998.729,14	+/-	7.929.925,03	TE		0,00	TR	7.929.925,03

23010108 2.3.01.01 Contributi in annualita' - Risorse vincolate (Capitolo : 44010010)

CONCORSO DA PARTE DELLO STATO AGLI ONERI DERIVANTI DA MUTUI	RS	232.536,99	PR	232.536,99	I	1.402.842,79	E		0,00	EP	0,00
QUINDICENNALI CONTRATTI PER L'ATTUAZIONE DEL PIANO REGIONALE PER	CP	1.442.890,62	PC	172.149,43	+/-	40.047,83	P		0,00	EC	1.230.693,36
LA SICUREZZA STRADALE (ART. 32, DELLA LEGGE 17.5.1999, N.144).	CS	1.675.427,61	TP	404.686,42	+/-	1.270.741,19	TE		0,00	TR	1.230.693,36

Totale UPB 2.3.01.01	RS	232.536,99	PR	232.536,99	I	11.331.496,96	E		0,00	EP	0,00
	CP	11.371.544,79	PC	2.170.878,57	+/-	40.047,83	P		0,00	EC	9.160.618,39
	CS	11.604.081,78	TP	2.403.415,56	+/-	9.200.666,22	TE		0,00	TR	9.160.618,39

UPB 2.3.01.02

Gestione del Sistema del trasporto pubblico locale

2222106 2.3.01.02 Spese correnti operative - Risorse autonome

SPESA PER CONTRIBUTI ALLE AZIENDE DI TRASPORTO PUBBLICHE E PRIVATE	RS		PR	0,00	I	0,00	E		0,00	EP	0,00
A COMPENSO DEI MINORI INTROITI DERIVANTI DAL TRASPORTO GRATUITO	CP		PC	0,00	+/-	0,00	P		0,00	EC	0,00
DI DETERMINATE CATEGORIE DI CITTADINI (ART. 22 DELLA LEGGE	CS		TP	0,00	+/-	0,00	TE		0,00	TR	0,00
REGIONALE 7.8.1999,N. 23).											



Area di intervento 2 - Sviluppo Economico

Capitolo	Descrizione	RESIDUI PASSIVI inizio esercizio (RS) Stanz. definitivi di COMPETENZA (CP) Stanz. definitivi di CASSA (CS)	PAGAMENTI n C/RESIDUI (PR) in C/COMPET. (PC) TOTALE PAGAM. (TP)	IMPEGNI (I) Differenza su stanz. di competenza(+/-) Differenza su stanz. di cassa (+/-)	ELIMINAZIONE DI RESIDUI Economie (E) Perenzioni (P) TOTALE ELIMINAZ. (TE)	RESIDUI PASSIVI a fine esercizio Da esercizi preced. (EP) Da esercizio comp. (EC) TOTALE RESIDUI (TR)
2222107	2.3.01.02 Spese correnti operative - Risorse autonome					
	SPESE A CARICO DEL BILANCIO REGIONALE DESTINATE ALLE AZIENDE DI TRASPORTO PUBBLICHE E PRIVATE CHE ESERCITANO I SERVIZI ADIBITI NORMALMENTE AL TRASPORTO COLLETTIVO DI PERSONE E DI COSE (LEGGE REGIONALE 7.8.99,N.23 E SUCCESSIVE MODIFICHE ED INTEGRAZIONI - ART.5, COMMA 3, E ART. 7 BIS LEGGE FINANZIARIA REGIONALE 28.8.2000, N.14, ARTT. 5 BIS E 5 TER, LEGGE REGIONALE 2.5.2001, N.7).	RS CP CS	PR PC TP	0,00 I 1.193.916,41 +/- 1.193.916,41 +/-	30.000.000,00 E 0,00 P 28.806.083,59 TE	0,00 EP 0,00 EC 0,00 TR
2222112	2.3.01.02 Contributi in annualita' - Risorse vincolate (Capitolo : 2302104)					
	CONTRIBUTO DECENNALE, DA PARTE DELLO STATO, PER LA COPERTURA DEI DISAVANZI DI ESERCIZIO DELLE AZIENDE DI TRASPORTO PUBBLICHE E PRIVATE, RIFERITI AL PERIODO 1.1.87-31.12.93, CHE NON RISULTINO COPERTI CON I CONTRIBUTI DI CUI AL FONDO NAZIONALE PER IL RIPIANO DEI DISAVANZI DI ESERCIZIO DELLE AZIENDE MEDESIME E CON I CONTRIBUTI DI CUI AL D.L. N.485/92,CONV. MODIF. DALLA LEGGE N.32/93 (ART.1,2 E 3 D.L. 1.4.95, N.98 CONV.MODIFICAZIONI DALLA LEGGE 30.5.95, N.204 - ART. 5,COMMA 3BIS, D.L. 27.10.95, N.444 CONV. MODIF. DALLA LEGGE 20.12.95, N.539).	RS CP CS	PR PC TP	0,00 I 0,00 +/- 0,00 +/-	0,00 E 0,00 P 0,00 TE	0,00 EP 0,00 EC 0,00 TR
2222114	2.3.01.02 Contributi in annualita' - Risorse vincolate (Capitolo : 2302105)					
	CONTRIBUTO QUINDICENNALE, DA PARTE DELLO STATO, PER LA COPERTURA DEI DISAVANZI DI ESERCIZIO NON RIPIANATI DEI SERVIZI DI TRASPORTO PUBBLICO LOCALE DI COMPETENZA DELLA REGIONE, RIFERITI AL TRIENNIO 1994/1996 (ART. 2, COMMA 1, LEGGE 18.6.98, N.194).	RS CP CS	PR PC TP	0,00 I 0,00 +/- 0,00 +/-	0,00 E 0,00 P 0,00 TE	0,00 EP 0,00 EC 0,00 TR
2222116	2.3.01.02 Contributi in annualita' - Risorse vincolate (Capitolo : 2302106)					
	CONTRIBUTO QUINDICENNALE DA PARTE DELLO STATO PER LA COPERTURA DEI DISAVANZI DI ESERCIZIO, NON RIPIANATI, RELATIVI ALL'ANNO 1997 DEI SERVIZI DI TRASPORTO PUBBLICO LOCALE DI COMPETENZA DELLA REGIONE (ART.12, COMMA 1, LEGGE 7.12.99, N.472).	RS CP CS	PR PC TP	0,00 I 0,00 +/- 0,00 +/-	0,00 E 0,00 P 0,00 TE	0,00 EP 0,00 EC 0,00 TR
2222123	2.3.01.02 Spese correnti operative - Risorse vincolate (Capitolo : 2302107)					
	SPESE PER FAR FRONTE AI MAGGIORI ONERI DERIVANTI DALL'APPLICAZIONE DEGLI ARTT. 18 E 19 DEL D.L.VO N.422/97, RELATIVI ALL'IVA PAGATA SUI CONTRATTI DI SERVIZIO STIPULATI IN MATERIA DI TRASPORTO PUBBLICO LOCALE (ART.9, COMMI 4 E 5, DELLA LEGGE 7.12.99, N.472).	RS CP CS	PR PC TP	0,00 I 3.008.637,16 +/- 3.008.637,16 +/-	0,00 E 3.008.637,16 P 3.008.637,16 TE	0,00 EP 0,00 EC 0,00 TR
2222205	2.3.01.02 Spese in conto capitale - Risorse vincolate (Capitolo : 2302201)					



Area di intervento 2 - Sviluppo Economico

Capitolo	Descrizione	RESIDUI PASSIVI inizio esercizio (RS) Stanz. definitivi di COMPETENZA (CP) Stanz. definitivi di CASSA (CS)	PAGAMENTI n C/RESIDUI (PR) in C/COMPET. (PC) TOTALE PAGAM. (TP)	IMPEGNI (I) Differenza su stanz. di competenza(+/-) Differenza su stanz. di cassa (+/-)	ELIMINAZIONE DI RESIDUI Economie (E) Perenzioni (P) TOTALE ELIMINAZ. (TE)	RESIDUI PASSIVI a fine esercizio Da esercizi preced. (EP) Da esercizio comp. (EC) TOTALE RESIDUI (TR)
	SPESE PER GLI INVESTIMENTI NEL SETTORE DEI TRASPORTI PUBBLICI LOCALI (ART.11 LEGGE 10.4.81, N.151 E L.R. 4.2.83, N.5).	RS CP CS	PR PC TP	0,00 I 0,00 +/- 0,00 +/-	0,00 E 0,00 P 0,00 TE	0,00 EP 0,00 EC 0,00 TR
8042308	2.3.01.02 Contributi in annualita' successive - Risorse vincolate (Capitolo : 2302104)					
	QUOTE SUCCESSIVE ALLA PRIMA DEL CONTRIBUTO DECENNALE,DA PARTE DELLO STATO,PER LA COPERTURA DEI DISAVANZI DI ESERCIZIO DELLE AZIENDE DI TRASPORTO PUBBLICHE E PRIVATE,RIFERITI AL PERIODO 1.1.87-31.12.93, CHE NON RISULTINO COPERTI CON I CONTRIBUTI DI CUI AL FONDO NAZIONALE PER IL RIPIANO DEI DISAVANZI DI ESERCIZIO DELLE AZIENDE MEDESIME E CON I CONTRIBUTI DI CUI AL D.L. N.485/92,CONV. MODIF. DALLA LEGGE N.32/93 (ARTT.1,2E 3,D.L. N.98/95,CONV. MODIF. DALLA LEGGE N. 204/95 - ART.5,COMMA 3BIS,D.L. N.444/95 CONV. MODIF. DALLA LEGGE N.539/95).	RS CP CS	PR PC TP	0,00 I 0,00 +/- 0,00 +/-	0,00 E 0,00 P 0,00 TE	0,00 EP 0,00 EC 0,00 TR
8042309	2.3.01.02 Contributi in annualita' successive - Risorse vincolate (Capitolo : 2302105)					
	QUOTE SUCCESSIVE ALLA PRIMA DEL CONTRIBUTO QUINDICENNALE, DA PARTE DELLO STATO, PER LA COPERTURA DEI DISAVANZI DI ESERCIZIO NON RIPIANATI DAI SERVIZI DI TRASPORTO PUBBLICO LOCALE DI COMPETENZA DELLA REGIONE, RIFERITI AL TRIENNIO 1994/1996 (ART. 2, COMMA 1, LEGGE 18.6.1998, N.194)	RS CP CS	PR PC TP	0,00 I 0,00 +/- 0,00 +/-	0,00 E 0,00 P 0,00 TE	0,00 EP 0,00 EC 0,00 TR
8042311	2.3.01.02 Contributi in annualita' successive - Risorse vincolate (Capitolo : 2302106)					
	QUOTE SUCCESSIVE ALLA PRIMA DEL CONTRIBUTO QUINDICENNALE A COPERTURA DEI DISAVANZI DI ESERCIZIO NON RIPIANATI, RELATIVI ALL'ANNO 1997 DEI SERVIZI DI TRASPORTO PUBBLICO LOCALE DI COMPETENZA DELLA REGIONE (ART.12, COMMA 1, LEGGE 7.12.1999, N.472).	RS CP CS	PR PC TP	0,00 I 0,00 +/- 0,00 +/-	0,00 E 0,00 P 0,00 TE	0,00 EP 0,00 EC 0,00 TR
23010220	2.3.01.02 Spese correnti operative - Risorse autonome					
	SPESE A CARICO DELLA REGIONE PER FAR FRONTE AI MAGGIORI ONERI DERIVANTI DALL'APPLICAZIONE DAGLI ARTT. 18 E 19 DEL D. LGS. 422/97, RELATIVI ALL'IVA PAGATA SUI CONTRATTI DI SERVIZIO STIPULATI IN MATERIA DI TRASPORTO PUBBLICO LOCALE (ART. 9, COMMI 4 E 5, DELLA LEGGE 7/12/99,N.472)(SPESE OBBLIGATORIE).	RS CP CS	PR PC TP	0,00 I 0,00 +/- 0,00 +/-	0,00 E 0,00 P 0,00 TE	0,00 EP 0,00 EC 0,00 TR
23010225	2.3.01.02 Spese correnti operative - Risorse vincolate (Capitolo : 12010003 - 21010006)					
	SPESE PER IL RIPIANO DEI DISAVANZI DI ESERCIZIO DELLE AZIENDE DI TRASPORTO PUBBLICO LOCALE RELATIVI ALL'ANNO 1999 (ART. 145, COMMA 30, LEGGE 23.12.2000, N. 388).	RS CP CS	PR PC TP	0,00 I 0,00 +/- 0,00 +/-	0,00 E 0,00 P 0,00 TE	0,00 EP 0,00 EC 0,00 TR



Area di intervento 2 - Sviluppo Economico

Capitolo	Descrizione	RESIDUI PASSIVI inizio esercizio (RS) Stanz. definitivi di COMPETENZA (CP) Stanz. definitivi di CASSA (CS)	PAGAMENTI n C/RESIDUI (PR) in C/COMPET. (PC) TOTALE PAGAM. (TP)	IMPEGNI (I) Differenza su stanz. di competenza(+/-) Differenza su stanz. di cassa (+/-)	ELIMINAZIONE DI RESIDUI Economie (E) Perenzioni (P) TOTALE ELIMINAZ. (TE)	RESIDUI PASSIVI a fine esercizio Da esercizi preced. (EP) Da esercizio comp. (EC) TOTALE RESIDUI (TR)
23010226	2.3.01.02	<i>Spese in conto capitale - Risorse vincolate (Capitolo : 51010102)</i>				
	SPESE PER PROVVEDERE ALLA SOSTITUZIONE DI AUTOBUS DESTINATI AL TRASPORTO PUBBLICO LOCALE IN ESERCIZIO DA OLTRE 15 ANNI NONCHE' ALL'ACQUISTO DI MEZZI A TRAZIONE ELETTRICA DA UTILIZZARE ALL'INTERNO DEI CENTRI STORICI E ISOLE PEDONALI ED ALTRI MEZZI DI TRASPORTO PUBBLICO DI PERSONE, TERRESTRI ED IMPIANTI A FUNE ADIBITI A TRASPORTO DI PERSONE, MEDIANTE MUTUO A TASSO FISSO CONTRATTO CON LA CCDDPP (ART. 4, COMMA 5, LEGGE 18.6.98, N. 194 - ART. 8BIS DELLA LEGGE REGIONALE 26.6.2003, N.8).	RS 4.358.925,00 PR CP 2.082.872,14 PC CS 6.441.797,14 TP	507.440,63 I 0,00 +/- 507.440,63 +/-	156.712,50 E 1.926.159,64 P 5.934.356,51 TE	0,00 EP 0,00 EC 0,00 TR	3.851.484,37 156.712,50 4.008.196,87
23010227	2.3.01.02	<i>Spese correnti prestiti - Risorse autonome</i>				
	QUOTA INTERESSI PASSIVI COMPRESI NELLA RATA DI AMMORTAMENTO DEL MUTUO QUINDICENNALE A TASSO FISSO, CON ONERI COPERTI DA PARZIALE CONTRIBUTO DA PARTE DELLO STATO, CONTRATTO CON LA CASSA DD.PP. PER PROVVEDERE ALLA SOSTITUZIONE DI AUTOBUS DESTINATI AL TRASPORTO PUBBLICO LOCALE IN ESERCIZIO DA OLTRE 15 ANNI NONCHE' ALL'ACQUISTO DI MEZZI DI TRAZIONE ELETTRICA DA UTILIZZARE ALL'INTERNO DEI CENTRI STORICI E ISOLE PEDONALI ED ALTRI MEZZI DI TRASPORTO PUBBLICO DI PERSONE, TERRESTRI E IMPIANTI A FUNE (ART. 4, COMMA 5, DELLA LEGGE N. 194/98 E ART. 8BIS LEGGE REGIONALE N. 8/2003) (SPESE OBBLIGATORIE)..	RS CP 1.347.417,40 PC CS 1.347.417,40 TP	PR 0,00 I 1.347.417,40 +/- 1.347.417,40 +/-	1.347.417,40 E 0,00 P 0,00 TE	0,00 EP 0,00 EC 0,00 TR	0,00 0,00 0,00
23010228	2.3.01.02	<i>Spese rimborso prestiti - Risorse autonome</i>				
	QUOTA CAPITALE COMPRESA NELLA RATA AMMORTAMENTO DEL MUTUO QUINDICENNALE A TASSO FISSO, CON ONERI A PARZIALE CARICO DELLO STATO, CONTRATTO CON LA CASSA DD.PP. PER PROVVEDERE ALLA SOSTITUZIONE DI AUTOBUS DESTINATI AL TRASPORTO PUBBLICO LOCALE IN ESERCIZIO DI OLTRE 15 ANNI NONCHE' ALL'ACQUISTO DI MEZZI DI TRAZIONE ELETTRICA DA UTILIZZARE ALL'INTERNO DEI CENTRI STORICI E ISOLE PEDONALI ED ALTRI MEZZI DI TRASPORTO PUBBLICO DI PERSONE, TERRESTRI E IMPIANTI A FUNE (ART.4, COMMA 5, LEGGE N. 194/98 E ART. 8BIS LEGGE REGIONALE N. 8/2003) (SPESE OBBLIGATORIE).	RS CP 5.726.229,06 PC CS 5.726.229,06 TP	PR 0,00 I 5.726.229,06 +/- 5.726.229,06 +/-	5.726.229,06 E 0,00 P 0,00 TE	0,00 EP 0,00 EC 0,00 TR	0,00 0,00 0,00
23010229	2.3.01.02	<i>Spese in conto capitale - Risorse vincolate (Capitolo : 2302202)</i>				



Area di intervento 2 - Sviluppo Economico

Capitolo	Descrizione	RESIDUI PASSIVI inizio esercizio (RS) Stanz. definitivi di COMPETENZA (CP) Stanz. definitivi di CASSA (CS)	PAGAMENTI n C/RESIDUI (PR) in C/COMPET. (PC) TOTALE PAGAM. (TP)	IMPEGNI (I) Differenza su stanz. di competenza(+/-) Differenza su stanz. di cassa (+/-)	ELIMINAZIONE DI RESIDUI Economie (E) Perenzioni (P) TOTALE ELIMINAZ. (TE)	RESIDUI PASSIVI a fine esercizio Da esercizi preced. (EP) Da esercizio comp. (EC) TOTALE RESIDUI (TR)
	SOMME ACCANTONATE PER IL PAGAMENTO DEGLI ONERI DI AMMORTAMENTO FUTURIDEL MUTUO QUINDICENNALE A TASSO FISSO CONTRATTO CON LA CASSA DD.PP. PER PROVVEDERE ALLA SOSTITUZIONE DI AUTOBUS DESTINATI AL TRASPORTO PUBBLICO LOCALE IN ESERCIZIO DA OLTRE 15 ANNI NONCHE' ALL'ACQUISTO DI MEZZI DI TRAZIONE ELETTRICA DA UTILIZZARE ALL'INTERNO DEI CENTRI STORICI E ISOLE PEDONALI ED ALTRI MEZZI DI TRASPORTO PUBBLICO DI PERSONE, TERRESTRI E IMPIANTI A FUNE (ART.4, COMMA 5, LEGGE 194/98 - ART. 8BIS DELLA LEGGE REGIONALE N. 8/2003.	RS CP CS	PR PC TP	0,00 I 0,00 +/- 0,00 +/-	0,00 E 1.454.380,76 P 1.454.380,76 TE	0,00 EP 0,00 EC 0,00 TR
23010230	2.3.01.02 Spese in conto capitale - Risorse autonome					
	SPESE PER INTERVENTI IN MATERIA DI SICUREZZA STRADALE (ART. 6, COMMA 1, DELLA LEGGE REGIONALE 11.8.2004, N. 18).	RS CP CS	PR PC TP	0,00 I 0,00 +/- 0,00 +/-	0,00 E 0,00 P 0,00 TE	0,00 EP 0,00 EC 0,00 TR
23010231	2.3.01.02 Spese in conto capitale - Risorse autonome					
	SPESE PER ASSICURARE LA REGOLARITA' E LA CONTINUITA' DEI SERVIZI ESERCITI DA FERROVIE DELLA CALABRIA S.R.L. SULLA BASE DEL DISPOSTO DI CUI ALL'ARTICOLO 18, COMMA 3 BIS, DEL DECRETO LEGISLATIVO N. 422/97 (ART.9 DELLA LEGGE REGIONALE 26 FEBBRAIO 2010, N. 8)	RS CP CS	PR PC TP	0,00 I 0,00 +/- 0,00 +/-	0,00 E 0,00 P 0,00 TE	0,00 EP 0,00 EC 0,00 TR
23010232	2.3.01.02 Spese correnti operative - Risorse autonome					
	SPESE A CARICO DEL BILANCIO REGIONALE PER LA GESTIONE DEI SERVIZI PUBBLICI SU GOMMA ESERCITI DALLE AZIENDE DI TRASPORTO PUBBLICHE E PRIVATE (ARTICOLO 1, COMMA 3, LEGGE REGIONALE 30 SETTEMBRE 2013, N. 46)	RS CP CS	PR PC TP	9.300.000,00 I 0,00 +/- 9.300.000,00 +/-	0,00 E 0,00 P 0,00 TE	0,00 EP 0,00 EC 0,00 TR
23010233	2.3.01.02 Spese correnti operative - Risorse autonome					
	SPESE PER IL FINANZIAMENTO DI SPECIALI PRESTAZIONI DI SERVIZIO RESE DAI VETTORI DEL TRASPORTO PUBBLICO LOCALE IN OCCASIONE DI MANIFESTAZIONIDI RICONOSCIUTO INTERESSE REGIONALE (ART. 4, COMMA 4, DELLA LEGGE REGIONALE 17 AGOSTO 2005, N. 13).	RS CP CS	PR PC TP	0,00 I 0,00 +/- 0,00 +/-	0,00 E 0,00 P 0,00 TE	0,00 EP 0,00 EC 0,00 TR
23010236	2.3.01.02 Spese in conto capitale - Risorse autonome					
	SPESE PER LA REALIZZAZIONE DEL PIANO DI RINNOVO DEGLI AUTOBUS AFFIDATI A FERROVIE DELLA CALABRIA SRL PER L'EFFETTUAZIONE DEI SERVIZI DEL TRASPORTO PUBBLICO LOCALE (ART 5, COMMI 3, 4 E 5 DELLA L.R. 21/08/2006 N.7)	RS CP CS	PR PC TP	2.000.000,00 I 2.000.000,00 PC 4.000.000,00 TP	2.000.000,00 E 0,00 P 2.000.000,00 TE	0,00 EP 0,00 EC 0,00 TR
23010237	2.3.01.02 Spese correnti operative - Risorse vincolate					



Area di intervento 2 - Sviluppo Economico

Capitolo	Descrizione	RESIDUI PASSIVI inizio esercizio (RS) Stanz. definitivi di COMPETENZA (CP) Stanz. definitivi di CASSA (CS)	PAGAMENTI n C/RESIDUI (PR) in C/COMPET. (PC) TOTALE PAGAM. (TP)	IMPEGNI (I) Differenza su stanz. di competenza(+/-) Differenza su stanz. di cassa (+/-)	ELIMINAZIONE DI RESIDUI Economie (E) Perenzioni (P) TOTALE ELIMINAZ. (TE)	RESIDUI PASSIVI a fine esercizio Da esercizi preced. (EP) Da esercizio comp. (EC) TOTALE RESIDUI (TR)	
	SPESE PER IL RINNOVO DEL PRIMO BIENNIO DEL CONTRATTO COLLETTIVO 2004-2007 RELATIVO AL SETTORE DEL TRASPORTO PUBBLICO LOCALE (ART. 1, COMMA 2, DEL DECRETO LEGGE 21 FEBBRAIO 2005, N. 16, CONVERTITO NELLA LEGGE 22 APRILE 2005, N. 58)	RS CP CS	PR PC TP	0,00 I 0,00 +/- 0,00 +/-	0,00 E 0,00 P 0,00 TE	0,00 EP 0,00 EC 0,00 TR	0,00 0,00 0,00
23010238	2.3.01.02 Spese correnti operative - Risorse vincolate (Capitolo : 12010003)						
	SPESE PER IL RINNOVO DEI CONTRATTI COLLETTIVI DI LAVORO RELATIVI AL SETTORE DEL TRASPORTO PUBBLICO LOCALE (ART. 1, COMMI 296 E 297, DELLA LEGGE 24 DICEMBRE 2007, N. 244).	RS CP CS	PR PC TP	0,00 I 4.161.126,56 +/- 4.161.126,56 +/-	4.201.314,82 E 1.108.588,52 P 1.148.776,78 TE	0,00 EP 0,00 EC 0,00 TR	0,00 40.188,26 40.188,26
23010239	2.3.01.02 Spese correnti operative - Risorse autonome						
	SPESE PER LA RAZIONALIZZAZIONE E LO SVILUPPO DEL SISTEMA REGIONALE DEI TRASPORTI (LEGGE REGIONALE 7.8.99, N. 23).	RS CP CS	PR PC TP	172.630,00 I 39.014,64 +/- 1.564,08 +/-	39.014,64 E 0,00 P 210.080,56 TE	0,00 EP 0,00 EC 0,00 TR	171.065,92 39.014,64 210.080,56
23010240	2.3.01.02 Spese in conto capitale - Risorse vincolate (Capitolo : 44010013)						
	SPESE PER LA REALIZZAZIONE DI INVESTIMENTI DESTINATI ALL'ACQUISTO DI VEICOLI FERROVIARI, VEICOLI ADIBITI A SERVIZI SU LINEE METROPOLITANE, TRANVIARIE E FILOVIARIE, AUTOBUS DI NUOVA GENERAZIONE (ART. 1, COMMA 304, DELLA LEGGE 24 DICEMBRE 2007, N. 244 - ART. 1, COMMA 1031, DELLA LEGGE 27 DICEMBRE 2006, N. 296 E SUCCESSIVE MODIFICHE ED INTEGRAZIONI).	RS CP CS	PR PC TP	0,00 I 0,00 +/- 0,00 +/-	0,00 E 6.055.123,00 P 6.055.123,00 TE	0,00 EP 0,00 EC 0,00 TR	0,00 0,00 0,00
23010241	2.3.01.02 Spese in conto capitale - Risorse vincolate (Capitolo : 44010014)						
	CONTRIBUTO A CARICO DEL BILANCIO DELLO STATO PER IL REINTEGRO DELLA DOTAZIONE DEGLI AUTOBUS DI PROPRIETA' DELLA S.R.L. T.N.C. TRASPORTI NORD CALABRIA CON SEDE IN CASTROVILLARI DISTRUTTI DA UN INCENDIO DOLOSO IN SAN DONATO DI NINEA (ART. 1, COMMI 304-306, DELLA LEGGE 24 DICEMBRE 2007, N. 244 - ART. 1, COMMA 1031, DELLA LEGGE 27 DICEMBRE 2006, N. 296 E SUCCESSIVE MODIFICHE ED INTEGRAZIONI - DECRETO DEL MINISTERO DEI TRASPORTI DEL 6 MAGGIO 2008).	RS CP CS	PR PC TP	0,00 I 0,00 +/- 0,00 +/-	0,00 E 0,00 P 0,00 TE	0,00 EP 0,00 EC 0,00 TR	0,00 0,00 0,00
23010242	2.3.01.02 Spese in conto capitale - Risorse vincolate (Capitolo : 44010015)						



Area di intervento 2 - Sviluppo Economico

Capitolo	Descrizione	RESIDUI PASSIVI inizio esercizio (RS) Stanz. definitivi di COMPETENZA (CP) Stanz. definitivi di CASSA (CS)	PAGAMENTI n C/RESIDUI (PR) in C/COMPET. (PC) TOTALE PAGAM. (TP)	IMPEGNI (I) Differenza su stanz. di competenza(+) Differenza su stanz. di cassa (+)	ELIMINAZIONE DI RESIDUI Economie (E) Perenzioni (P) TOTALE ELIMINAZ. (TE)	RESIDUI PASSIVI a fine esercizio Da esercizi preced. (EP) Da esercizio comp. (EC) TOTALE RESIDUI (TR)
	SPESA PER CONTRIBUTI ALLE AZIENDE DI TRASPORTO PUBBLICO LOCALE PER L'ACQUISTO DI VEICOLI FERROVIARI DA DESTINARE AI SERVIZI DI COMPETENZA REGIONALE DI CUI AGLI ART. 8 E 9 DEL DECRETO LEGISLATIVO 19 NOVEMBRE 1997, N.422, PER L'ACQUISTO DI VEICOLI DESTINATI A SERVIZI SU LINEE METROPOLITANE, TRANVIARIE E FILOVIARIE NONCHE' PER L'ACQUISTO DI AUTOBUS A MINOR IMPATTO AMBIENTALE O AD ALIMENTAZIONE NON CONVENZIONALE, NELLA MISURA MASSIMA DEL 75% DEL COSTO (ART.1, COMMA 1031, DELLA LEGGE 27 DICEMBRE 2006, N.296)	RS CP CS	PR PC TP	0,00 I 0,00 +- 0,00 +-	0,00 E 3.529.326,67 P 3.529.326,67 TE	0,00 EP 0,00 EC 0,00 TR
23010244	2.3.01.02 Spese correnti operative - Risorse vincolate (Capitolo : 12010004)					
	SPESA PER L'ADEGUAMENTO DELLE RISORSE DESTINATE AI SERVIZI DI TRASPORTO PUBBLICO LOCALE DERIVANTI DA UNA ULTERIORE QUOTA DELL'ACCISA SUL GASOLIO IMPIEGATO COME CARBURANTE PER AUTOTRAZIONE (ARTICOLO 1, COMMA 298, DELLA LEGGE 24 DICEMBRE 2007, N. 244 - ART. 12, COMMA 7 DELLA LEGGE REGIONALE 12 DICEMBRE 2008, N. 40).	RS CP CS	PR PC TP	0,00 I 0,00 +- 0,00 +-	0,00 E 0,00 P 0,00 TE	0,00 EP 0,00 EC 0,00 TR
23010245	2.3.01.02 Spese correnti operative - Risorse vincolate (Capitolo : 21010008)					
	SPESA PER IL RINNOVO DEL SECONDO BIENNIO DEL CONTRATTO COLLETTIVO 2004-2007 RELATIVO AL SETTORE DEL TRASPORTO PUBBLICO LOCALE (ART. 1, COMMA 1230, DELLA LEGGE 27 DICEMBRE 2006, N. 296)	RS CP CS	PR PC TP	0,00 I 0,00 +- 0,00 +-	0,00 E 104.443,39 P 104.443,39 TE	0,00 EP 0,00 EC 0,00 TR
23010246	2.3.01.02 Spese correnti operative - Risorse autonome					
	SPESA PER LA COPERTURA DEI DEBITI PREGRESSI CONTRATTI DALLA REGIONE NEL BIENNIO 2010-2011 NEL SETTORE DEL TRASPORTO PUBBLICO LOCALE (ART. 52, COMMI 2 E 3, DELLA LEGGE REGIONALE 23 DICEMBRE 2011, N. 47)	RS CP CS	PR PC TP	0,00 I 0,00 +- 0,00 +-	0,00 E 0,00 P 0,00 TE	0,00 EP 0,00 EC 0,00 TR
23010247	2.3.01.02 Spese in conto capitale - Risorse autonome					
	SPESA PER L'ACQUISTO DI NUOVI AUTOBUS DI FABBRICA EFFETTUATI DALLE AZIENDE DEL TRASPORTO PUBBLICO LOCALE (ART. 42, COMMI 1 E 2, DELLA LEGGE REGIONALE 27 DICEMBRE 2012, N. 69)	RS CP CS	PR PC TP	0,00 I 0,00 +- 0,00 +-	0,00 E 0,00 P 0,00 TE	0,00 EP 0,00 EC 0,00 TR
23010248	2.3.01.02 Spese correnti di funzionamento - Risorse vincolate (Capitolo : 21180019)					



Area di intervento 2 - Sviluppo Economico

Capitolo	Descrizione	RESIDUI PASSIVI inizio esercizio (RS) Stanz. definitivi di COMPETENZA (CP) Stanz. definitivi di CASSA (CS)	PAGAMENTI n C/RESIDUI (PR) in C/COMPET. (PC) TOTALE PAGAM. (TP)	IMPEGNI (I) Differenza su stanz. di competenza(+/-) Differenza su stanz. di cassa (+/-)	ELIMINAZIONE DI RESIDUI Economie (E) Perenzioni (P) TOTALE ELIMINAZ. (TE)	RESIDUI PASSIVI a fine esercizio Da esercizi preced. (EP) Da esercizio comp. (EC) TOTALE RESIDUI (TR)
	QUOTA DEL FONDO NAZIONALE PER IL CONCORSO FINANZIARIO DELLO STATO AGLI ONERI DEL TRASPORTO PUBBLICO LOCALE DA DESTINARE ALLE AZIENDE DI TRASPORTO, PUBBLICHE E PRIVATE, CHE ESERCITANO I SERVIZI SU GOMMA (ART. 16 BIS DEL DECRETO LEGGE 6 LUGLIO 2012, N. 95, CONVERTITO CON MODIFICAZIONI DALLA LEGGE 7 AGOSTO 2012, N. 135, MODIFICATO DALL'ARTICOLO 1, COMMA 301, DELLA LEGGE 24 DICEMBRE 2012, N. 228)	RS CP CS	PR PC TP	I +/- +/-	E P TE	EP EC TR
23010249	2.3.01.02 Spese correnti di funzionamento - Risorse vincolate (Capitolo : 21180019)					
	QUOTA DEL FONDO NAZIONALE PER IL CONCORSO FINANZIARIO DELLO STATO AGLI ONERI DEL TRASPORTO PUBBLICO LOCALE DA DESTINARE AL RINNOVO DEI CONTRATTI COLLETTIVI DI LAVORO RELATIVI AL SETTORE DEL TRASPORTO PUBBLICO LOCALE (ART. 16 BIS DEL DECRETO LEGGE 6 LUGLIO 2012, N. 95, CONVERTITO CON MODIFICAZIONI DALLA LEGGE 7 AGOSTO 2012, N. 135, MODIFICATO DALL'ARTICOLO 1, COMMA 301, DELLA LEGGE 24 DICEMBRE 2012, N. 228)	RS CP CS	PR PC TP	I +/- +/-	E P TE	EP EC TR
23010250	2.3.01.02 Spese correnti operative - Risorse vincolate (Capitolo : 21180020)					
	SPESE PER IL MAGGIOR FABBISOGNO RELATIVO AI SERVIZI FERROVIARI REGIONALI NON ESERCITI DA TRENITALIA S.P.A., PER IL TRIENNIO 2003 - 2007 (ARTICOLO 4, COMMA 4, LEGGE 15 MARZO 1997, N. 59 - ARTICOLI 8 E 12 DEL DECRETO LEGISLATIVO 19 NOVEMBRE 1997, N. 422)	RS CP CS	PR PC TP	I +/- +/-	E P TE	EP EC TR
23010252	2.3.01.02 Spese correnti operative - Risorse autonome					
	SPESE PER GARANTIRE LA COPERTURA FINANZIARIA NONCHÉ LA DEFINITIVA REGOLARIZZAZIONE CONTABILE DEI PAGAMENTI EFFETTUATI DAL TESORIERE REGIONALE NEL CORSO DELL'ESERCIZIO FINANZIARIO 2013, A SEGUITO DI ATTI GIUDIZIALI DI PIGNORAMENTO RIGUARDANTI SPESE AUTORIZZATE DAL SETTORE TRASPORTI, ALLO STATO DEL BILANCIO 2013 PRIVE DELLA DOCUMENTAZIONE E DELLA RELATIVA COPERTURA FINANZIARIA	RS CP CS	PR PC TP	I +/- +/-	E P TE	EP EC TR
23010253	2.3.01.02 Spese correnti operative - Risorse autonome					
	SPESE PER GARANTIRE LA COPERTURA FINANZIARIA NONCHÉ LA DEFINITIVA REGOLARIZZAZIONE CONTABILE DEI PAGAMENTI EFFETTUATI DAL TESORIERE REGIONALE NEL CORSO DELL'ESERCIZIO FINANZIARIO 2014, A SEGUITO DI ATTI GIUDIZIALI DI PIGNORAMENTO RIGUARDANTI SPESE AUTORIZZATE DAL SETTORE TRASPORTI, ALLO STATO DEL BILANCIO 2014 PRIVE DELLA DOCUMENTAZIONE E DELLA RELATIVA COPERTURA FINANZIARIA	RS CP CS	PR PC TP	I +/- +/-	E P TE	EP EC TR



Area di intervento 2 - Sviluppo Economico

Capitolo	Descrizione	RESIDUI PASSIVI inizio esercizio (RS) Stanz. definitivi di COMPETENZA (CP) Stanz. definitivi di CASSA (CS)	PAGAMENTI n C/RESIDUI (PR) in C/COMPET. (PC) TOTALE PAGAM. (TP)	IMPEGNI (I) Differenza su stanz. di competenza(+/-) Differenza su stanz. di cassa (+/-)	ELIMINAZIONE DI RESIDUI Economie (E) Perenzioni (P) TOTALE ELIMINAZ. (TE)	RESIDUI PASSIVI a fine esercizio Da esercizi preced. (EP) Da esercizio comp. (EC) TOTALE RESIDUI (TR)
	Totale UPB 2.3.01.02	RS 24.511.158,86	PR 20.488.608,57	I 191.028.847,34	E 0,00	EP 4.022.550,29
		CP 210.934.374,46	PC 110.307.512,66	+/- 19.905.527,12	P 0,00	EC 80.721.334,68
		CS 235.445.533,32	TP 130.796.121,23	+/- 104.649.412,09	TE 0,00	TR 84.743.884,97
	UPB 2.3.01.03					
	Contributi per la mobilità ciclistica					
2321214	2.3.01.03 <i>Contributi in annualità' - Risorse autonome</i>					
	SPESE A CARICO DEL BILANCIO REGIONALE PER LA CONTRAZIONE DI MUTUI EFFETTUATI PER IL FINANZIAMENTO DI INTERVENTI FINALIZZATI ALLA VALORIZZAZIONE E ALLO SVILUPPO DELLA MOBILITA' CICLISTICA AI SENSI DELLA LEGGE 19.10.98, N. 366 (ART. 5, COMMA 10, LEGGE REGIONALE 28.8.2000, N. 14).	RS	PR	0,00 I	0,00 E	0,00 EP
		CP	PC	0,00 +/-	0,00 P	0,00 EC
		CS	0,00 TP	0,00 +/-	0,00 TE	0,00 TR
2321215	2.3.01.03 <i>Contributi in annualità' - Risorse vincolate (Capitolo : 2302203)</i>					
	SPESE A CARICO DELLO STATO PER LA CONTRAZIONE DI MUTUI EFFETTUATI PER IL FINANZIAMENTO DEGLI INTERVENTI DELLA MOBILITA' CICLISTICA (LEGGE 19.10.1998, N.366).	RS	PR	0,00 I	0,00 E	0,00 EP
		CP	298.189,06 PC	0,00 +/-	298.189,06 P	0,00 EC
		CS	298.189,06 TP	0,00 +/-	298.189,06 TE	0,00 TR
23010305	2.3.01.03 <i>Spese rimborso prestiti - Risorse autonome</i>					
	SPESE A CARICO DEL BILANCIO REGIONALE PER CONTRIBUTI IN ANNUALITA' SUCCESSIVE INERENTI ALLA COPERTURA DEGLI ONERI DI AMMORTAMENTO DERIVANTE DALLA CONTRAZIONE DI MUTUI PER IL FINANZIAMENTO DELLA MOBILITA' CICLISTICA (ART.5, COMMA 10, LEGGE REGIONALE 28.8.2000, N.14).	RS	5.280,47 PR	0,00 I	31.021,60 E	0,00 EP
		CP	31.021,60 PC	31.021,60 +/-	0,00 P	0,00 EC
		CS	36.302,07 TP	31.021,60 +/-	5.280,47 TE	0,00 TR
23010306	2.3.01.03 <i>Contributi in annualità' - Risorse autonome</i>					
	SPESE PER L'ATTUAZIONE DEGLI INTERVENTI DIRETTI ALLO SVILUPPO ED ALL'INCENTIVAZIONE DEL TRASPORTO CICLISTICO (LEGGE REGIONALE 30.10.2003, N. 16).	RS	PR	0,00 I	0,00 E	0,00 EP
		CP	PC	0,00 +/-	0,00 P	0,00 EC
		CS	0,00 TP	0,00 +/-	0,00 TE	0,00 TR
23010307	2.3.01.03 <i>Spese rimborso prestiti - Risorse vincolate (Capitolo : 2302203)</i>					
	SPESE A CARICO DELLO STATO PER CONTRIBUTI IN ANNUALITA' SUCCESSIVE INERENTI ALLA COPERTURA DEGLI ONERI DI AMMORTAMENTO DERIVANTI DALLA CONTRAZIONE DI MUTUI PER IL FINANZIAMENTO DELLA MOBILITA' CICLISTICA (LEGGE 19.10.98, N. 366).	RS	225.405,03 PR	0,00 I	81.997,00 E	0,00 EP
		CP	81.997,00 PC	33.972,60 +/-	0,00 P	0,00 EC
		CS	307.402,03 TP	33.972,60 +/-	273.429,43 TE	0,00 TR



Area di intervento 2 - Sviluppo Economico

Capitolo	Descrizione	RESIDUI PASSIVI inizio esercizio (RS) Stanz. definitivi di COMPETENZA (CP) Stanz. definitivi di CASSA (CS)	PAGAMENTI n C/RESIDUI (PR) in C/COMPET. (PC) TOTALE PAGAM. (TP)	IMPEGNI (I) Differenza su stanz. di competenza(+/-) Differenza su stanz. di cassa (+/-)	ELIMINAZIONE DI RESIDUI Economie (E) Perenzioni (P) TOTALE ELIMINAZ. (TE)	RESIDUI PASSIVI a fine esercizio Da esercizi preced. (EP) Da esercizio comp. (EC) TOTALE RESIDUI (TR)
23010308 2.3.01.03	<i>Spese in conto capitale - Risorse vincolate (Capitolo : 2302203)</i>					
	SPESA A CARICO DELLO STATO PER IL FINANZIAMENTO DI INTERVENTI RS	138.750,00 PR	0,00 I	0,00 E	0,00 EP	138.750,00
	FINALIZZATI ALLO SVILUPPO DELLA MOBILITA' CICLISTICA (LEGGE 19.10.1998, CP		PC	0,00 +/-	0,00 P	0,00 EC
	N.366).	CS	138.750,00 TP	0,00 +/-	138.750,00 TE	0,00 TR
						138.750,00
	Totale UPB 2.3.01.03	RS 369.435,50 PR	0,00 I	113.018,60 E	0,00 EP	369.435,50
		CP 411.207,66 PC	64.994,20 +/-	298.189,06 P	0,00 EC	48.024,40
		CS 780.643,16 TP	64.994,20 +/-	715.648,96 TE	0,00 TR	417.459,90
	UPB 2.3.01.04					
	Interventi per l'adeguamento e lo sviluppo delle infrastrutture portuali					
2222122 2.3.01.04	<i>Spese correnti operative - Risorse vincolate (Capitolo : 2326108)</i>					
	SPESA PER L'ESERCIZIO DELLE FUNZIONI E DEI COMPITI CONFERITI AI SENSI RS		PR	0,00 I	0,00 E	0,00 EP
	DELL'ART.105, COMMA 7, DEL D.L.VO 31.3.98, N.112 IN MATERIA DI CP		PC	0,00 +/-	0,00 P	0,00 EC
	ESCAVAZIONE DEI FONDALI DEI PORTI (DPCM 12.10.2000, DPCM 13.11.2000, CS	0,00 TP		0,00 +/-	0,00 TE	0,00 TR
	DPCM 22.12.2000).					0,00
2261202 2.3.01.04	<i>Spese in conto capitale - Risorse vincolate</i>					
	SPESA PER IL POTENZIAMENTO DEL TRAFFICO PORTUALE ATTRAVERSO LA RS		PR	0,00 I	0,00 E	0,00 EP
	CREAZIONE DI INFRASTRUTTURE IN AREE PORTUALI SPECIFICHE FINANZIATE CP		PC	0,00 +/-	0,00 P	0,00 EC
	NELL'AMBITO DELLA MISURA 1.2 DEL POR 1994-1999 - QUOTA A CARICO CS	0,00 TP		0,00 +/-	0,00 TE	0,00 TR
	STATO - DELIBERAZIONE CIPE DEL 13/04/1994.					0,00
2261203 2.3.01.04	<i>Spese in conto capitale - Risorse vincolate</i>					
	SPESA PER IL POTENZIAMENTO DEL TRAFFICO PORTUALE ATTRAVERSO LA RS		PR	0,00 I	0,00 E	0,00 EP
	CREAZIONE DI INFRASTRUTTURE IN AREE PORTUALI SPECIFICHE FINANZIATE CP		PC	0,00 +/-	0,00 P	0,00 EC
	NELL'AMBITO DELLA MISURA 1.2 DEL POR 1994-1999 - QUOTA A CARICO CS	0,00 TP		0,00 +/-	0,00 TE	0,00 TR
	CEE-FESR - REG. CEE 20/07/1993, N. 2083					0,00
23010403 2.3.01.04	<i>Spese in conto capitale - Risorse vincolate (Capitolo : 44010012)</i>					
	SPESA PER LA COSTRUZIONE DEL PORTO DI CETRARO (LEGGE 1.3.86, N.64 E RS	49,37 PR	0,00 I	0,00 E	49,37 EP	0,00
	DELIBERAZIONE CIPE DEL 12.5.1988)	CP	PC	0,00 +/-	0,00 P	0,00 EC
		CS	49,37 TP	0,00 +/-	49,37 TE	49,37 TR
						0,00
23010404 2.3.01.04	<i>Spese in conto capitale - Risorse autonome</i>					



Area di intervento 2 - Sviluppo Economico

Capitolo	Descrizione	RESIDUI PASSIVI inizio esercizio (RS) Stanz. definitivi di COMPETENZA (CP) Stanz. definitivi di CASSA (CS)	PAGAMENTI n C/RESIDUI (PR) in C/COMPET. (PC) TOTALE PAGAM. (TP)	IMPEGNI (I) Differenza su stanz. di competenza(+/-) Differenza su stanz. di cassa (+/-)	ELIMINAZIONE DI RESIDUI Economie (E) Perenzioni (P) TOTALE ELIMINAZ. (TE)	RESIDUI PASSIVI a fine esercizio Da esercizi preced. (EP) Da esercizio comp. (EC) TOTALE RESIDUI (TR)
	SPESE PER IL COMPLETAMENTO DEI LAVORI DI PROLUNGAMENTO DEL PONTILE AEROPORTO DELLO STRETTO, GIA' FINANZIATO AI SENSI DELL'ART. 3, COMMI 7 E 8, DELLA LEGGE REGIONALE 2.5.2001, N. 7 (ART. 3, COMMA 9, DELLA LEGGE REGIONALE 13 GIUGNO 2008, N. 15).		PR PC TP	0,00 I 0,00 +/- 0,00 +/-	0,00 E 0,00 P 0,00 TE	0,00 EP 0,00 EC 0,00 TR
23010405	2.3.01.04 Spese in conto capitale - Risorse vincolate					
	SPESE PER IL POTENZIAMENTO DEL TRAFFICO PORTUALE ATTRAVERSO LA CREAZIONE DI INFRASTRUTTURE IN AREE PORTUALI SPECIFICHE FINANZIATE NELL'AMBITO DELLA MISURA 1.2 DEL POR 1994-1999 (ART. 5 DELLA LEGGE REGIONALE 23 DICEMBRE 2011, N. 47)		PR PC TP	0,00 I 0,00 +/- 0,00 +/-	0,00 E 0,00 P 0,00 TE	0,00 EP 0,00 EC 0,00 TR
23010406	2.3.01.04 Spese in conto capitale - Risorse autonome					
	SPESE PER GARANTIRE LA COPERTURA FINANZIARIA NONCHÉ LA DEFINITIVA REGOLARIZZAZIONE CONTABILE DEI PAGAMENTI EFFETTUATI DAL TESORIERE REGIONALE NEL CORSO DELL'ESERCIZIO FINANZIARIO 2014, A SEGUITO DI ATTI GIUDIZIALI DI PIGNORAMENTO RIGUARDANTI SPESE AUTORIZZATE DAL DIPARTIMENTO LAVORI PUBBLICI INTERVENTI PER L'ADEGUAMENTO E LO SVILUPPO DELLE INFRASTRUTTURE PORTUALI, ALLO STATO DEL BILANCIO 2014 PRIVE DELLA DOCUMENTAZIONE E DELLA RELATIVA COPERTURA FINANZIARIA		PR PC TP	0,00 I 44.588,50 +/- 44.588,50 +/-	44.588,50 E 0,00 P 0,00 TE	0,00 EP 0,00 EC 0,00 TR
	Totale UPB 2.3.01.04	RS	PR	0,00 I	44.588,50 E	0,00 EP
		CP	PC	44.588,50 +/-	0,00 P	0,00 EC
		CS	TP	44.637,87 +/-	49,37 TE	49,37 TR
	UPB 2.3.01.05					
	Interventi per la gestione del trasporto su ferro					
2222118	2.3.01.05 Spese correnti operative - Risorse vincolate (Capitolo : 2326103)					
	SPESE PER LA GESTIONE DEI SERVIZI FERROVIARI IN CONCESSIONE A TRENITALIA SPA CONFERITI ALLA REGIONE AI SENSI DELL'ART. 9 DEL DECRETO LEGISLATIVO 12.11.1997, N. 422 COSI' COME MODIFICATO DAL DECRETO LEGISLATIVO 20.9.1999, N. 400 (DPCM DEL 16.11.2000).		PR PC TP	0,00 I 0,00 +/- 0,00 +/-	0,00 E 17.010.429,08 P 17.010.429,08 TE	0,00 EP 0,00 EC 0,00 TR
2222119	2.3.01.05 Spese correnti operative - Risorse vincolate (Capitolo : 2326104)					



Area di intervento 2 - Sviluppo Economico

Capitolo	Descrizione	RESIDUI PASSIVI inizio esercizio (RS) Stanz. definitivi di COMPETENZA (CP) Stanz. definitivi di CASSA (CS)	PAGAMENTI n C/RESIDUI (PR) in C/COMPET. (PC) TOTALE PAGAM. (TP)	IMPEGNI (I) Differenza su stanz. di competenza(+/-) Differenza su stanz. di cassa (+/-)	ELIMINAZIONE DI RESIDUI Economie (E) Perenzioni (P) TOTALE ELIMINAZ. (TE)	RESIDUI PASSIVI a fine esercizio Da esercizi preced. (EP) Da esercizio comp. (EC) TOTALE RESIDUI (TR)
	SPESA PER LA GESTIONE DEI SERVIZI ESERCITI DALLA GESTIONE RS		PR	0,00 I	0,00 E	0,00 EP
	COMMISSARIALE GOVERNATIVA FERROVIE DELLA CALABRIA, CONFERITI CP	493.249,56	PC	0,00 +/-	493.249,56 P	0,00 EC
	ALLA REGIONE AI SENSI DELL'ART. 8 DEL DECRETO LEGISLATIVO 12.11.1997, CS	493.249,56	TP	0,00 +/-	493.249,56 TE	0,00 TR
	N. 422 COSI' COME MODIFICATO DAL DECRETO LEGISLATIVO 20.9.1999, N. 400 (DPCM DEL 16.11.2000).					
23010504	2.3.01.05 Spese correnti operative - Risorse vincolate (Capitolo : 12010003)					
	SPESA PER LA GESTIONE DEI SERVIZI ESERCITI DALLA GESTIONE RS		PR	0,00 I	86.555,41 E	0,00 EP
	COMMISSARIALE GOVERNATIVA FERROVIE DELLA CALABRIA, CONFERITI CP	423.569,37	PC	0,00 +/-	337.013,96 P	0,00 EC
	ALLA REGIONE AI SENSI DELL'ART. 8 DEL DECRETO LEGISLATIVO N. 422/97 E CS	423.569,37	TP	0,00 +/-	423.569,37 TE	0,00 TR
	SUCCESSIVE MODIFICHE ED INTEGRAZIONI E COPERTE FINANZIARIAMENTE DALL'ACCISA SUL GASOLIO PER AUTOTRAZIONE (ART. 1, COMMI 295, 296 E 297 DELLA LEGGE 24 DICEMBRE 2007, N. 244).					
23010506	2.3.01.05 Spese correnti prestiti - Risorse autonome					
	QUOTA INTERESSI PASSIVI COMPRESA NELLA RATA DI AMMORTAMENTO DEL RS		PR	0,00 I	648.994,17 E	0,00 EP
	MUTUO VENTENNALE, CON ONERI A CARICO DEL BILANCIO REGIONALE, CP	648.994,17	PC	648.994,17 +/-	0,00 P	0,00 EC
	CONTRATTO CON CDP O ALTRO ISTITUTO DI CREDITO ABILITATO, PER CS	648.994,17	TP	648.994,17 +/-	0,00 TE	0,00 TR
	INTERVENTI DI RIQUALIFICAZIONE DELLE INFRASTRUTTURE FERROVIARIE DELLA REGIONE DA REALIZZARE PER IL TRAMITE DI FERROVIE DELLA CALABRIA (ART. 9 DELLA LEGGE REGIONALE 18 LUGLIO 2011, n. 20) (SPESA OBBLIGATORIE)					
23010507	2.3.01.05 Spese rimborso prestiti - Risorse autonome					
	QUOTA CAPITALE COMPRESA NELLA RATA DI AMMORTAMENTO DEL MUTUO RS		PR	0,00 I	657.857,14 E	0,00 EP
	VENTENNALE, CON ONERI A CARICO DEL BILANCIO REGIONALE, CONTRATTO CP	657.857,14	PC	657.857,14 +/-	0,00 P	0,00 EC
	CON CDP O ALTRO ISTITUTO DI CREDITO ABILITATO, PER INTERVENTI DI CS	657.857,14	TP	657.857,14 +/-	0,00 TE	0,00 TR
	RIQUALIFICAZIONE DELLE INFRASTRUTTURE FERROVIARIE DELLA REGIONE DA REALIZZARE PER IL TRAMITE DI FERROVIE DELLA CALABRIA (ART. 9 DELLA LEGGE REGIONALE 18 LUGLIO 2011, N. 20) (SPESA OBBLIGATORIE)					
23010508	2.3.01.05 Spese in conto capitale - Risorse vincolate (Capitolo : 31030003)					
	SPESA PER LA REALIZZAZIONE DI INTERVENTI IN FAVORE DEL SETTORE RS		PR	0,00 I	0,00 E	0,00 EP
	TRASPORTI AD IMPIANTI FISSI (ARTICOLO 8, COMMA 3, DEL DECRETO CP		PC	0,00 +/-	0,00 P	0,00 EC
	LEGISLATIVO 19 NOVEMBRE 1997, N. 422 - DELIBERAZIONE DELLA GIUNTA REGIONALE N. 38 DEL 28 GENNAIO 2000 - ACCORDO DI PROGRAMMA FRA IL CS	0,00	TP	0,00 +/-	0,00 TE	0,00 TR
	MINISTERO DEI TRASPORTI E LA NAVIGAZIONE E LA REGIONE CALABRIA DEL 11 FEBBRAIO 2000)					
23010509	2.3.01.05 Spese in conto capitale - Risorse vincolate (Capitolo : 51010011)					



Area di intervento 2 - Sviluppo Economico

Capitolo	Descrizione	RESIDUI PASSIVI inizio esercizio (RS) Stanz. definitivi di COMPETENZA (CP) Stanz. definitivi di CASSA (CS)	PAGAMENTI n C/RESIDUI (PR) in C/COMPET. (PC) TOTALE PAGAM. (TP)	IMPEGNI (I) Differenza su stanz. di competenza(+/-) Differenza su stanz. di cassa (+/-)	ELIMINAZIONE DI RESIDUI Economie (E) Perenzioni (P) TOTALE ELIMINAZ. (TE)	RESIDUI PASSIVI a fine esercizio Da esercizi preced. (EP) Da esercizio comp. (EC) TOTALE RESIDUI (TR)		
	SPESA PER INTERVENTI DI RIQUALIFICAZIONE DELLE INFRASTRUTTURE FERROVIARIE DELLA REGIONE DA REALIZZARE PER IL TRAMITE DI FERROVIE DELLA CALABRIA (ART. 9 DELLA LEGGE REGIONALE 18 LUGLIO 2011, N. 20)	RS CP CS	PR PC TP	0,00 I 0,00 +/- 0,00 +/-	11.512.500,00 E 46.250,00 P 11.558.750,00 TE	0,00 EP 0,00 EC 0,00 TR	0,00 11.512.500,00 11.512.500,00	
23010510	2.3.01.05 Spese correnti operative - Risorse autonome							
	SPESA PER LA COPERTURA FINANZIARIA DEI DEBITI MATURATI NELL' ANNO 2011 DA TRENITALIA S.P.A. A VALERE SUI CONTRATTI DI CONCESSIONE STIPULATI DALLA REGIONE CON LA MEDESIMA SOCIETÀ PER LA GESTIONE DEI SERVIZI FERROVIARI DI INTERESSE REGIONALE E LOCALE (ART. 41, COMMI 5,6 E 7 DELLA LEGGE REGIONALE 27 DICEMBRE 2012, N. 69 - COME MODIFICATA DALLA LEGGE REGIONALE 30 SETTEMBRE 2013, N. 46)	RS CP CS	PR PC TP	0,00 I 0,00 +/- 0,00 +/-	15.000.000,00 E 0,00 P 15.000.000,00 TE	0,00 EP 0,00 EC 0,00 TR	0,00 15.000.000,00 15.000.000,00	
23010511	2.3.01.05 Spese correnti di funzionamento - Risorse vincolate (Capitolo : 21180019)							
	QUOTA DEL FONDO NAZIONALE PER IL CONCORSO FINANZIARIO DELLO STATO AGLI ONERI DEL TRASPORTO PUBBLICO LOCALE DA DESTINARE ALL'ATTUAZIONE DEI SERVIZI SU FERRO ESERCITI DA FERROVIE DELLA CALABRIA, CONFERITI ALLA REGIONE AI SENSI DELL'ARTICOLO 8 DEL DECRETO LEGISLATIVO 12 NOVEMBRE 1997, N. 422 E SUCCESSIVE MODIFICHE ED INTEGRAZIONI (ART. 16 BIS DEL DECRETO LEGGE 6 LUGLIO 2012, N. 95, CONVERTITO CON MODIFICAZIONI DALLA LEGGE 7 AGOSTO 2012, N. 135, MODIFICATO DALL'ARTICOLO 1, COMMA 301, DELLA LEGGE 24 DICEMBRE 2012, N. 228)	RS CP CS	PR PC TP	4.527.000,00 I 41.467.877,18 +/- 45.994.877,18 +/-	4.527.000,00 I 33.379.938,22 +/- 37.906.938,22 +/-	39.198.000,00 E 2.269.877,18 P 8.087.938,96 TE	0,00 EP 0,00 EC 0,00 TR	0,00 5.818.061,78 5.818.061,78
23010512	2.3.01.05 Spese correnti di funzionamento - Risorse vincolate (Capitolo : 21180019)							
	QUOTA DEL FONDO NAZIONALE PER IL CONCORSO FINANZIARIO DELLO STATO AGLI ONERI DEL TRASPORTO PUBBLICO LOCALE DA DESTINARE ALLA GESTIONE DEI SERVIZI FERROVIARI IN CONCESSIONE ALLA SOCIETÀ FS SPA CONFERITI ALLA REGIONE AI SENSI DELL'ART. 9 DEL DECRETO LEGISLATIVO 12 NOVEMBRE 1997, N. 422, COME MODIFICATO DAL DECRETO LEGISLATIVO 20 SETTEMBRE 1999, N. 400 (ART. 16 BIS DEL DECRETO LEGGE 6 LUGLIO 2012, N. 95, CONVERTITO CON MODIFICAZIONI DALLA LEGGE 7 AGOSTO 2012, N. 135, MODIFICATO DALL'ARTICOLO 1, COMMA 301, DELLA LEGGE 24 DICEMBRE 2012, N. 228)	RS CP CS	PR PC TP	0,00 I 121.425.000,00 +/- 121.425.000,00 +/-	0,00 I 41.673.167,98 +/- 41.673.167,98 +/-	44.523.167,98 E 76.901.832,02 P 79.751.832,02 TE	0,00 EP 0,00 EC 0,00 TR	0,00 2.850.000,00 2.850.000,00
23010513	2.3.01.05 Spese correnti operative - Risorse autonome							
	SPESA A CARICO DEL BILANCIO REGIONALE PER LA GESTIONE DEI SERVIZI FERROVIARI IN CONCESSIONE ALLA SOCIETÀ FS SPA (ARTICOLO 1, COMMA 3, LEGGE REGIONALE 30 SETTEMBRE 2013, N. 46)	RS CP CS	PR PC TP	0,00 I 0,00 +/- 0,00 +/-	0,00 I 0,00 +/- 0,00 +/-	0,00 E 0,00 P 0,00 TE	0,00 EP 0,00 EC 0,00 TR	0,00 0,00 0,00



Area di intervento 2 - Sviluppo Economico

Capitolo	Descrizione	RESIDUI PASSIVI inizio esercizio (RS) Stanz. definitivi di COMPETENZA (CP) Stanz. definitivi di CASSA (CS)	PAGAMENTI n C/RESIDUI (PR) in C/COMPET. (PC) TOTALE PAGAM. (TP)	IMPEGNI (I) Differenza su stanz. di competenza(+/-) Differenza su stanz. di cassa (+/-)	ELIMINAZIONE DI RESIDUI Economie (E) Perenzioni (P) TOTALE ELIMINAZ. (TE)	RESIDUI PASSIVI a fine esercizio Da esercizi preced. (EP) Da esercizio comp. (EC) TOTALE RESIDUI (TR)	
23010514	2.3.01.05	<i>Spese correnti prestiti - Risorse autonome</i>					
	QUOTA INTERESSI PASSIVI COMPRESA NELLA RATA DI AMMORTAMENTO DEL MUTUO VENTENNALE DI EURO 5.000.000,00 (POS N. 4555952), CON ONERI A CARICO DEL BILANCIO REGIONALE, CONTRATTO CON CDP PER INTERVENTI DI RIQUALIFICAZIONE DELLE INFRASTRUTTURE FERROVIARIE DELLA REGIONE DA REALIZZARE PER IL TRAMITE DI FERROVIE DELLA CALABRIA (ART. 9 DELLA LEGGE REGIONALE 18 LUGLIO 2011, N.20) (SPESE OBBLIGATORIE)	RS	PR	0,00 I	254.428,57 E	0,00 EP	
		CP	PC	254.428,57 +/-	0,00 P	0,00 EC	
		CS	TP	254.428,57 +/-	0,00 TE	0,00 TR	
23010515	2.3.01.05	<i>Spese rimborso prestiti - Risorse autonome</i>					
	QUOTA CAPITALE COMPRESA NELLA RATA DI AMMORTAMENTO DEL MUTUO VENTENNALE DI EURO 5.000.000,00 (POS N. 4555952), CON ONERI A CARICO DEL BILANCIO REGIONALE, CONTRATTO CON CDP PER INTERVENTI DI RIQUALIFICAZIONE DELLE INFRASTRUTTURE FERROVIARIE DELLA REGIONE DA REALIZZARE PER IL TRAMITE DI FERROVIE DELLA CALABRIA (ART. 9 DELLA LEGGE REGIONALE 18 LUGLIO 2011, N.20) (SPESE OBBLIGATORIE)	RS	PR	0,00 I	285.714,28 E	0,00 EP	
		CP	PC	285.714,28 +/-	0,00 P	0,00 EC	
		CS	TP	285.714,28 +/-	0,00 TE	0,00 TR	
23010516	2.3.01.05	<i>Spese correnti operative - Risorse vincolate (Capitolo : 21010009)</i>					
	SPESE AFFERENTI L'ACCORDO DI PROGRAMMA STATO-REGIONE DEL 08.11.2012 AI SENSI DEL DECRETO- LEGGE N. 83/2012 CONVERTITO IN LEGGE N.134/2012 - ART. 16, COMMA 4 (RIMODULAZIONE FSC 2007-2013 DELIBERA CIPE N. 64/2013)	RS	PR	0,00 I	10.800.000,00 E	0,00 EP	
		CP	PC	65.000.000,00 +/-	54.200.000,00 P	0,00 EC	
		CS	TP	65.000.000,00 +/-	65.000.000,00 TE	10.800.000,00 TR	
23030103	2.3.01.05	<i>Contributi in annualita' - Risorse vincolate (Capitolo : 44210010)</i>					
	SPESE PER L'ATTUAZIONE DELL'ACCORDO DI PROGRAMMA STIPULATO TRA IL MINISTERO DELLE INFRASTRUTTURE E DEI TRASPORTI E LA REGIONE CALABRIA IN DATA 19.12.2002 AI FINI DELLA REALIZZAZIONE DEGLI INTERVENTI DI CUI ALL'ART. 15 DEL D.L.VO N. 422/1997 IN MATERIA DI INVESTIMENTI NEL SETTORE DEI TRASPORTI.	RS	PR	0,00 I	0,00 E	0,00 EP	
		CP	PC	0,00 +/-	0,00 P	0,00 EC	
		CS	TP	0,00 +/-	0,00 TE	0,00 TR	
	Totale UPB 2.3.01.05	RS	PR	4.527.000,00 I	122.967.217,55 E	0,00 EP	
		CP	PC	274.225.869,35 +/-	151.258.651,80 P	0,00 EC	
		CS	TP	278.752.869,35 +/-	197.325.768,99 TE	46.067.117,19 TR	
	UPB 2.3.01.06	Interventi per lo sviluppo del sistema aeroportuale					
6133205	2.3.01.06	<i>Spese in conto capitale - Risorse autonome</i>					



Area di intervento 2 - Sviluppo Economico

Capitolo	Descrizione	RESIDUI PASSIVI inizio esercizio (RS) Stanz. definitivi di COMPETENZA (CP) Stanz. definitivi di CASSA (CS)	PAGAMENTI n C/RESIDUI (PR) in C/COMPET. (PC) TOTALE PAGAM. (TP)	IMPEGNI (I) Differenza su stanz. di competenza(+/-) Differenza su stanz. di cassa (+/-)	ELIMINAZIONE DI RESIDUI Economie (E) Perenzioni (P) TOTALE ELIMINAZ. (TE)	RESIDUI PASSIVI a fine esercizio Da esercizi preced. (EP) Da esercizio comp. (EC) TOTALE RESIDUI (TR)
	SPESA PER LA PROMOZIONE DEL SISTEMA AEROPORTUALE REGIONALE ATTRAVERSO INTERVENTI E AZIONI ATTE A MIGLIORARE L'IMMAGINE E LA QUALITA' DEI SERVIZI AEROPORTUALI E A REALIZZARE POLITICHE DI CONTENIMENTO DEI COSTI (ART. 35, COMMI 2, 3 E 4, LEGGE REGIONALE 2.5.2001, N.7).	RS 220.000,00 CP CS 220.000,00	PR PC TP	I 0,00 +- 0,00 +- 0,00	E 0,00 P 0,00 TE 220.000,00	EP 0,00 EC 0,00 TR 220.000,00
23010605	2.3.01.06 Spese in conto capitale - Risorse autonome					
	SPESA PER IL RIPIANAMENTO DELLE PERDITE RELATIVE AGLI ANNI 2004 E 2005 ACCERTATE IN SEDE DI BILANCIO DELLA SOCIETA' DI GESTIONE PER L'AEROPORTO DELLO STRETTO (S.O.G.A.S.) SPA (ART. 4, COMMI 2 E 3 DELLA LEGGE REGIONALE 12 DICEMBRE 2008, N. 40).	RS CP CS 0,00	PR PC TP	I 0,00 +- 0,00 +- 0,00	E 0,00 P 0,00 TE 0,00	EP 0,00 EC 0,00 TR 0,00
23010608	2.3.01.06 Spese in conto capitale - Risorse autonome					
	SPESA PER LA SOTTOSCRIZIONE, DA PARTE DELLA REGIONE CALABRIA, DELLA QUOTA DI AUMENTO DEL CAPITALE SOCIALE DELLA SOCIETA' AEROPORTO SANT'ANNA S.P.A. (LEGGE REGIONALE 1 DICEMBRE 2009, N. 43 - LEGGE REGIONALE 15 FEBBRAIO 2013, N. 15)	RS 132.245,00 CP CS 132.245,00	PR PC TP	I 0,00 +- 0,00 +- 0,00	E 0,00 P 0,00 TE 132.245,00	EP 132.245,00 EC 0,00 TR 132.245,00
23010609	2.3.01.06 Spese in conto capitale - Risorse autonome					
	SPESA PER LA SOTTOSCRIZIONE, DA PARTE DELLA REGIONE CALABRIA, DELLA QUOTA DI AUMENTO DEL CAPITALE SOCIALE DELLA SOCIETA' DI GESTIONE DELL'AEROPORTO DELLO STRETTO - SOGAS S.P.A (LEGGE REGIONALE 1 DICEMBRE 2009, N. 43)	RS CP CS 0,00	PR PC TP	I 0,00 +- 0,00 +- 0,00	E 0,00 P 0,00 TE 0,00	EP 0,00 EC 0,00 TR 0,00
23010610	2.3.01.06 Spese in conto capitale - Risorse autonome					
	SPESA PER IL RIPIANAMENTO DELLE PERDITE RELATIVE ALL'ANNO 2009 ACCERTATE IN SEDE DI APPROVAZIONE DEL BILANCIO DELLA SOCIETA' DI GESTIONE PER L'AEROPORTO DELLO STRETTO (S.O.G.A.S.) SPA (ART. 8, COMMI 4 E 7, LEGGE REGIONALE 11 AGOSTO 2010, N. 23)	RS 158.691,12 CP CS 158.691,12	PR PC TP	I 0,00 +- 0,00 +- 0,00	E 0,00 P 0,00 TE 158.691,12	EP 0,00 EC 0,00 TR 158.691,12
23010611	2.3.01.06 Spese in conto capitale - Risorse autonome					
	SPESA PER LA SOTTOSCRIZIONE, DA PARTE DELLA REGIONE CALABRIA, DELLA QUOTA DI AUMENTO DEL CAPITALE SOCIALE DELLA SOCIETA' DI GESTIONE DELL'AEROPORTO DELLO STRETTO - SOGAS S.P.A. (ART.8, COMMI 5 E 7, DELLA LEGGE REGIONALE 11 AGOSTO 2010, N. 23)	RS 126.838,32 CP CS 126.838,32	PR PC TP	I 0,00 +- 0,00 +- 0,00	E 0,00 P 0,00 TE 126.838,32	EP 0,00 EC 0,00 TR 126.838,32
23010612	2.3.01.06 Spese in conto capitale - Risorse autonome					
	SPESA PER IL RIPIANAMENTO DELLE PERDITE RELATIVE ALL'ANNO 2009 ACCERTATE IN SEDE DI APPROVAZIONE DEL BILANCIO DELLA SOCIETA' AEROPORTO S.ANNA S.P.A (ART. 8, COMMI 6 E 7, DELLA LEGGE DI ASSESTAMENTO DEL BILANCIO 2010)	RS CP CS 0,00	PR PC TP	I 0,00 +- 0,00 +- 0,00	E 0,00 P 0,00 TE 0,00	EP 0,00 EC 0,00 TR 0,00



Area di intervento 2 - Sviluppo Economico

Capitolo	Descrizione	RESIDUI PASSIVI inizio esercizio (RS) Stanz. definitivi di COMPETENZA (CP) Stanz. definitivi di CASSA (CS)	PAGAMENTI n C/RESIDUI (PR) in C/COMPET. (PC) TOTALE PAGAM. (TP)	IMPEGNI (I) Differenza su stanz. di competenza(+/-) Differenza su stanz. di cassa (+/-)	ELIMINAZIONE DI RESIDUI Economie (E) Perenzioni (P) TOTALE ELIMINAZ. (TE)	RESIDUI PASSIVI a fine esercizio Da esercizi preced. (EP) Da esercizio comp. (EC) TOTALE RESIDUI (TR)						
23010613	2.3.01.06	<i>Spese in conto capitale - Risorse autonome</i>										
	SPESE PER IL RIPIANAMENTO DELLE PERDITE RELATIVE ALL'ANNO 2010	RS	PR	0,00 I	0,00 E	0,00 EP						
	ACCERTATE IN SEDE DI APPROVAZIONE DEL BILANCIO DELLA SOCIETA' DI	CP	PC	0,00 +/-	0,00 P	0,00 EC						
	GESTIONE PER L'AEROPORTO DELLO STRETTO (S.O.G.A.S.) SPA (ART. 43, COMMA 1, DELLA LEGGE REGIONALE 23 DICEMBRE 2011, N. 47)	CS	0,00 TP	0,00 +/-	0,00 TE	0,00 TR						
23010614	2.3.01.06	<i>Spese in conto capitale - Risorse autonome</i>										
	SPESE PER LA SOTTOSCRIZIONE, DA PARTE DELLA REGIONE CALABRIA,	RS	PR	0,00 I	0,00 E	0,00 EP						
	DELLA QUOTA DI AUMENTO DEL CAPITALE SOCIALE DELLA SOCIETA' DI	CP	PC	0,00 +/-	0,00 P	0,00 EC						
	GESTIONE DELL'AEROPORTO DELLO STRETTO - SOGAS S.P.A. (ART. 43, COMMA 2, DELLA LEGGE REGIONALE 23 DICEMBRE 2011, N. 47)	CS	310.000,00 TP	0,00 +/-	310.000,00 TE	0,00 TR						
23010615	2.3.01.06	<i>Spese in conto capitale - Risorse autonome</i>										
	SPESE PER IL RIPIANAMENTO DELLE PERDITE RELATIVE ALL'ANNO 2010	RS	PR	0,00 I	0,00 E	0,00 EP						
	DELLA SOCIETA' AEROPORTO SAN'ANNA S.P.A. ACCERTATE	CP	PC	0,00 +/-	0,00 P	0,00 EC						
	NELL'ASSEMBLEA DEI SOCI DEL 28 GIUGNO 2011	CS	0,00 TP	0,00 +/-	0,00 TE	0,00 TR						
23010616	2.3.01.06	<i>Spese correnti operative - Risorse autonome</i>										
	SPESE PER L'ATTRIBUZIONE AI SERVIZI AEROPORTUALI CONNESSI AL	RS	PR	0,00 I	0,00 E	0,00 EP						
	TRASPORTO AEREO DI PASSEGGERI E MERCI LA MISSIONE DI SERVIZIO DI	CP	PC	0,00 +/-	0,00 P	0,00 EC						
	INTERESSE ECONOMICO GENERALE AI SENSI DELL'ART. 106, COMMA 2, DEL TRATTATO SUL FUNZIONAMENTO DELL'UNIONE EUROPEA (ART. 49 DELLA LEGGE REGIONALE 29 DICEMBRE 2010, N. 34)	CS	0,00 TP	0,00 +/-	0,00 TE	0,00 TR						
	Totale UPB	2.3.01.06	RS	947.774,44	PR	0,00	I	0,00	E	132.245,00	EP	815.529,44
			CP	0,00	PC	0,00	+/-	0,00	P	0,00	EC	0,00
			CS	947.774,44	TP	0,00	+/-	947.774,44	TE	132.245,00	TR	815.529,44
	Totale Funzione	2.3.01	RS	30.587.955,16	PR	25.248.145,56	I	325.485.168,95	E	132.294,37	EP	5.207.515,23
			CP	496.987.584,76	PC	189.488.074,29	+/-	171.502.415,81	P	0,00	EC	135.997.094,66
			CS	527.575.539,92	TP	214.736.219,85	+/-	312.839.320,07	TE	132.294,37	TR	141.204.609,89
	Totale Programma	2.3	RS	30.587.955,16	PR	25.248.145,56	I	325.485.168,95	E	132.294,37	EP	5.207.515,23
			CP	496.987.584,76	PC	189.488.074,29	+/-	171.502.415,81	P	0,00	EC	135.997.094,66
			CS	527.575.539,92	TP	214.736.219,85	+/-	312.839.320,07	TE	132.294,37	TR	141.204.609,89



Area di intervento 2 - Sviluppo Economico

Capitolo	Descrizione	RESIDUI PASSIVI inizio esercizio (RS) Stanz. definitivi di COMPETENZA (CP) Stanz. definitivi di CASSA (CS)	PAGAMENTI n C/RESIDUI (PR) in C/COMPET. (PC) TOTALE PAGAM. (TP)	IMPEGNI (I) Differenza su stanz. di competenza(+/-) Differenza su stanz. di cassa (+/-)	ELIMINAZIONE DI RESIDUI Economie (E) Perenzioni (P) TOTALE ELIMINAZ. (TE)	RESIDUI PASSIVI a fine esercizio Da esercizi preced. (EP) Da esercizio comp. (EC) TOTALE RESIDUI (TR)
----------	-------------	---	--	---	---	---

Programma 2.4

Programmazione negoziata - Intesa istituzionale di
programma per le politiche di sviluppo

● Funzione obiettivo 2.4.01

Migliorare le condizioni di contesto e sostenere la competitività
dei sistemi produttivi e delle imprese.

UPB 2.4.01.01

Accordo di programma quadro Infrastrutturazione per lo sviluppo
locale

2282201 2.4.01.01 Spese in conto capitale - Risorse vincolate (Capitolo : 2203204)

SPESA PER L'ATTUAZIONE DELL'ACCORDO DI PROGRAMMA QUADRO	RS		PR	0,00 I	0,00 E	0,00 EP	0,00
INFRASTRUTTURAZIONE PER LO SVILUPPO LOCALE SIGLATO IN DATA	CP		PC	0,00 +/-	0,00 P	0,00 EC	0,00
3.07.2002 - INTERVENTI INERENTI ALLA RIQUALIFICAZIONE E	CS	0,00	TP	0,00 +/-	0,00 TE	0,00 TR	0,00
VALORIZZAZIONE DELLE INFRASTRUTTURE A SOSTEGNO DELLE ATTIVITA'							
PRODUTTIVE NEI SETTORI E NEI CONTESTI SUB-REGIONALI							
SPECIFICATAMENTE INDIVIDUATI DALL'ACCORDO MEDESIMO (LEGGE 30.6.98,							
N.208 - DELIBERAZIONI CIPE N. 84 DEL 4.8.2000 E N. 17 DEL 9.5.2003).							

24010103 2.4.01.01 Spese in conto capitale - Risorse vincolate (Capitolo : 44120041)

SPESA PER L'ATTUAZIONE DELL'ACCORDO DI PROGRAMMA QUADRO	RS	536.871,51	PR	0,00 I	0,00 E	480.440,21 EP	56.431,30
INFRASTRUTTURAZIONE PER LO SVILUPPO LOCALE - I° ATTO INTEGRATIVO -	CP		PC	0,00 +/-	0,00 P	0,00 EC	0,00
STIPULATO IN DATA 14/09/2007, IN ESECUZIONE DELLA D.G.R. N. 583 DEL	CS	536.871,51	TP	0,00 +/-	536.871,51 TE	480.440,21 TR	56.431,30
03/08/2007 (DELIBERAZIONE CIPE N. 20/2004)							

24010104 2.4.01.01 Spese in conto capitale - Risorse vincolate (Capitolo : 44120067)

SPESA PER L'ATTUAZIONE DELL'ACCORDO DI PROGRAMMA QUADRO	RS		PR	0,00 I	7.533.716,73 E	0,00 EP	0,00
"INFRASTRUTTURE PER LO SVILUPPO LOCALE - II° ATTO INTEGRATIVO"	CP	7.533.716,73	PC	0,00 +/-	0,00 P	0,00 EC	7.533.716,73
(DELIBERA CIPE N. 41/2012, PUNTO 1.6 - NOTA N. 5765 DEL 18/06/2014 DEL	CS	7.533.716,73	TP	0,00 +/-	7.533.716,73 TE	0,00 TR	7.533.716,73
DIPARTIMENTO PER LO SVILUPPO E LA COESIONE ECONOMICA - DIREZIONE							
GENERALE PER LA POLITICA REGIONALE UNITARIA NAZIONALE							



Area di intervento 2 - Sviluppo Economico

Capitolo	Descrizione	RESIDUI PASSIVI inizio esercizio (RS) Stanz. definitivi di COMPETENZA (CP) Stanz. definitivi di CASSA (CS)	PAGAMENTI n C/RESIDUI (PR) in C/COMPET. (PC) TOTALE PAGAM. (TP)	IMPEGNI (I) Differenza su stanz. di competenza(+/-) Differenza su stanz. di cassa (+/-)	ELIMINAZIONE DI RESIDUI Economie (E) Perenzioni (P) TOTALE ELIMINAZ. (TE)	RESIDUI PASSIVI a fine esercizio Da esercizi preced. (EP) Da esercizio comp. (EC) TOTALE RESIDUI (TR)
Totale UPB 2.4.01.01		RS 536.871,51	PR 0,00	I 7.533.716,73	E 480.440,21	EP 56.431,30
		CP 7.533.716,73	PC 0,00	+/- 0,00	P 0,00	EC 7.533.716,73
		CS 8.070.588,24	TP 0,00	+/- 8.070.588,24	TE 480.440,21	TR 7.590.148,03
UPB 2.4.01.03						
Accordo di Programma Quadro Sistema delle Infrastrutture di						
Trasporto						
24010301	2.4.01.03	<i>Spese in conto capitale - Risorse vincolate (Capitolo : 44120011)</i>				
	SPESE PER L'ATTUAZIONE DELL'ACCORDO DI PROGRAMMA QUADRO	RS	4.349.518,49	PR	1.731.798,02	I 71.063.675,00
	SISTEMA DELLE INFRASTRUTTURE DI TRASPORTO SOTTOSCRITTO IN DATA	CP	71.063.675,00	PC	0,00	+/- 0,00
	29.7.2002 E CONFLUITO NELL'ATTO DI RACCORDO DI CUI ALLA	CS	75.413.193,49	TP	1.731.798,02	+/- 73.681.395,47
	DELIBERAZIONE DELLA G.R. N. 440 DEL 24.7.2007 (LEGGE 30.6.98, N.208 -					
	DELIBERAZIONI CIPE NN.138 DEL 21.12.2000 E 36 DEL 3.5.2002).					
24010302	2.4.01.03	<i>Spese in conto capitale - Risorse vincolate (Capitolo : 44120024)</i>				
	SPESE PER L'ATTUAZIONE DELL'ACCORDO DI PROGRAMMA QUADRO	RS		PR	0,00	I 7.102.547,56
	INERENTE AL SETTORE DELLE INFRASTRUTTURE DI TRASPORTO SIGLATO IN	CP	7.102.547,56	PC	0,00	+/- 0,00
	DATA 29.7.2002 E CONFLUITO NELL'ATTO DI RACCORDO DI CUI ALLA	CS	7.102.547,56	TP	0,00	+/- 7.102.547,56
	DELIBERAZIONE DELLA G.R. N.440 DEL 24.7.2007 (LEGGE 30.6.1998, N. 208 -					
	DELIBERAZIONE CIPE N. 17 DEL 9.5.2003).					
24010303	2.4.01.03	<i>Spese in conto capitale - Risorse vincolate (Capitolo : 44120027)</i>				
	SPESE PER L'ATTUAZIONE DELL'ACCORDO DI PROGRAMMA QUADRO	RS	3.749.048,11	PR	1.239.915,58	I 4.816.559,85
	SISTEMA DELLE INFRASTRUTTURE DI TRASPORTO - II ATTO INTEGRATIVO,	CP	4.816.559,85	PC	3.902.852,22	+/- 0,00
	SETTORE STRADE E AEROPORTI SOTTOSCRITTO IN DATA 30 DICEMBRE 2005 E	CS	8.565.607,96	TP	5.142.767,80	+/- 3.422.840,16
	CONFLUITO NELL'ATTO DI RACCORDO DI CUI ALLA DELIBERAZIONE DELLA					
	G.R. N. 440 DEL 24.7.2007 (DELIBERAZIONI CIPE N. 20 DEL 29 SETTEMBRE 2004					
	E N. 35 DEL 27/5/2005 -DELIBERAZIONE DELLA G.R. N. 818 DEL 12.12.2007).					
24010304	2.4.01.03	<i>Spese in conto capitale - Risorse vincolate (Capitolo : 44120037)</i>				
	SPESE PER L'ATTUAZIONE DELL'ACCORDO DI PROGRAMMA QUADRO	RS		PR	0,00	I 0,00
	INERENTE AL SISTEMA DELLE INFRASTRUTTURE DI TRASPORTO STIPULATO	CP		PC	0,00	+/- 0,00
	IN DATA 3 AGOSTO 2006 (DELIBERAZIONE CIPE N. 84 DEL 4 AGOSTO 2000 -	CS	0,00	TP	0,00	+/- 0,00
	DELIBERAZIONI DELLA GIUNTA REGIONALE N. 440 DEL 24 LUGLIO 2007 E N.					
	818 DEL 12 DICEMBRE 2007).					
24010305	2.4.01.03	<i>Spese in conto capitale - Risorse vincolate (Capitolo : 47050001)</i>				



Area di intervento 2 - Sviluppo Economico

Capitolo	Descrizione	RESIDUI PASSIVI inizio esercizio (RS) Stanz. definitivi di COMPETENZA (CP) Stanz. definitivi di CASSA (CS)	PAGAMENTI n C/RESIDUI (PR) in C/COMPET. (PC) TOTALE PAGAM. (TP)	IMPEGNI (I) Differenza su stanz. di competenza(+/-) Differenza su stanz. di cassa (+/-)	ELIMINAZIONE DI RESIDUI Economie (E) Perenzioni (P) TOTALE ELIMINAZ. (TE)	RESIDUI PASSIVI a fine esercizio Da esercizi preced. (EP) Da esercizio comp. (EC) TOTALE RESIDUI (TR)	
	SPESA PER L'ATTUAZIONE DELL'ACCORDO DI PROGRAMMA QUADRO RS		PR	0,00 I	1.448.976,63 E	0,00 EP	0,00
	SISTEMA DELLE INFRASTRUTTURE DI TRASPORTO INERENTI AL CP	1.448.976,63	PC	935.632,36 +/-	0,00 P	0,00 EC	513.344,27
	PROLUNGAMENTO PISTA DI VOLO TESTATA 28 ED OPERE COMPLEMENTARI DELL' AEREOPORTO DI LAMEZIA TERME (DELIBERA CIPE DEL 12.07.1996). CS	1.448.976,63	TP	935.632,36 +/-	513.344,27 TE	0,00 TR	513.344,27
24010306	2.4.01.03 Spese in conto capitale - Risorse vincolate (Capitolo : 44120012)						
	SPESA PER L'ATTUAZIONE DELL'ACCORDO DI PROGRAMMA QUADRO RS	5.403.574,30	PR	4.893,74 I	0,00 E	0,00 EP	5.398.680,56
	SISTEMA DELLE INFRASTRUTTURE DI TRASPORTO - I° ATTO INTEGRATIVO CP		PC	0,00 +/-	0,00 P	0,00 EC	0,00
	ALL'ATTO DI RACCORDO (DELIBERE CIPE N. 36 DEL 03.05.2002 E N. 3 DEL 22 MARZO 2006). CS	5.403.574,30	TP	4.893,74 +/-	5.398.680,56 TE	0,00 TR	5.398.680,56
24010307	2.4.01.03 Spese in conto capitale - Risorse vincolate (Capitolo : 44120027)						
	SPESA PER L'ATTUAZIONE DELL'ACCORDO DI PROGRAMMA QUADRO RS	2.092.226,11	PR	1.085.759,88 I	0,00 E	0,00 EP	1.006.466,23
	SISTEMA DELLE INFRASTRUTTURE DI TRASPORTO - II ATTO INTEGRATIVO CP		PC	0,00 +/-	0,00 P	0,00 EC	0,00
	ALL'ATTO DI RACCORDO (DELIBERA CIPE N. 20 DEL 09.09.2004) CS	2.092.226,11	TP	1.085.759,88 +/-	1.006.466,23 TE	0,00 TR	1.006.466,23
	Totale UPB 2.4.01.03	RS 15.594.367,01	PR 4.062.367,22	I 84.431.759,04	E 0,00	EP 0,00	11.531.999,79
		CP 84.431.759,04	PC 4.838.484,58	+/- 0,00	P 0,00	EC 0,00	79.593.274,46
		CS 100.026.126,05	TP 8.900.851,80	+/- 91.125.274,25	TE 0,00	TR 91.125.274,25	
	UPB 2.4.01.05						
	Accordo di Programma Quadro Società dell'Informazione						
24010501	2.4.01.05 Spese in conto capitale - Risorse vincolate (Capitolo : 34040021 - 44120023)						
	SPESA PER L'ATTUAZIONE DELL'ACCORDO DI PROGRAMMA QUADRO RS	560.337,70	PR	0,00 I	71.223,98 E	0,00 EP	560.337,70
	INERENTE IL SETTORE DELLA SOCIETA' DELL'INFORMAZIONE SIGLATO IN CP	71.223,98	PC	66.712,38 +/-	0,00 P	0,00 EC	4.511,60
	DATA 21.4.2005 E DELL'ACCORDO INTEGRATIVO STIPULATO IN DATA 30 DICEMBRE 2005 (LEGGE 30.6.1998, N. 208 - DELIBERAZIONE CIPE N. 17 DEL 9.5.2003). CS	631.561,68	TP	66.712,38 +/-	564.849,30 TE	0,00 TR	564.849,30
24010502	2.4.01.05 Spese in conto capitale - Risorse vincolate (Capitolo : 44120033)						
	SPESA PER L'ATTUAZIONE DELL'ACCORDO DI PROGRAMMA QUADRO RS		PR	0,00 I	0,00 E	0,00 EP	0,00
	INERENTE AL SETTORE DELLA SOCIETA' DELL'INFORMAZIONE SIGLATO IN CP		PC	0,00 +/-	0,00 P	0,00 EC	0,00
	DATA 21.4.2005 E DELL'ACCORDO INTEGRATIVO STIPULATO IN DATA 30 DICEMBRE 2005 (LEGGE 30 GIUGNO 1998, N. 208 - DELIBERAZIONE CIPE N. 83 DEL 13 NOVEMBRE 2003). CS	0,00	TP	0,00 +/-	0,00 TE	0,00 TR	0,00



Area di intervento 2 - Sviluppo Economico

Capitolo	Descrizione	RESIDUI PASSIVI inizio esercizio (RS) Stanz. definitivi di COMPETENZA (CP) Stanz. definitivi di CASSA (CS)	PAGAMENTI n C/RESIDUI (PR) in C/COMPET. (PC) TOTALE PAGAM. (TP)	IMPEGNI (I) Differenza su stanz. di competenza(+/-) Differenza su stanz. di cassa (+/-)	ELIMINAZIONE DI RESIDUI Economie (E) Perenzioni (P) TOTALE ELIMINAZ. (TE)	RESIDUI PASSIVI a fine esercizio Da esercizi preced. (EP) Da esercizio comp. (EC) TOTALE RESIDUI (TR)
----------	-------------	---	--	---	---	---

Totale UPB	2.4.01.05	RS	560.337,70	PR	0,00	I	71.223,98	E	0,00	EP	560.337,70
		CP	71.223,98	PC	66.712,38	+-	0,00	P	0,00	EC	4.511,60
		CS	631.561,68	TP	66.712,38	+-	564.849,30	TE	0,00	TR	564.849,30

UPB 2.4.01.06

Accordo di Programma Quadro `Sviluppo Locale`

24010601 2.4.01.06 Spese in conto capitale - Risorse vincolate (Capitolo : 44120045)

SPESA PER L'ATTUAZIONE DELL'ACCORDO DI PROGRAMMA QUADRO SVILUPPO LOCALE (DELIBERA CIPE N. 138 DEL 21.12.2000)	RS	PR	0,00	I	0,00	E	0,00	EP	0,00
	CP	PC	0,00	+-	0,00	P	0,00	EC	0,00
	CS	TP	0,00	+-	0,00	TE	0,00	TR	0,00

24010602 2.4.01.06 Spese in conto capitale - Risorse vincolate (Capitolo : 44120046)

SPESA PER L'ATTUAZIONE DELL'ACCORDO DI PROGRAMMA QUADRO SVILUPPO LOCALE II° ATTO INTEGRATIVO DESTINATO ALL'ATTUAZIONE DEI CONTRATTI DI PROGRAMMA (DELIBERA CIPE N. 138 DEL 21.12.2000)	RS	PR	0,00	I	0,00	E	0,00	EP	0,00
	CP	PC	0,00	+-	0,00	P	0,00	EC	0,00
	CS	TP	0,00	+-	0,00	TE	0,00	TR	0,00

24010603 2.4.01.06 Spese in conto capitale - Risorse vincolate (Capitolo : 44120047)

SPESA PER L'ATTUAZIONE DELL'ACCORDO DI PROGRAMMA QUADRO SVILUPPO LOCALE II ATTO INTEGRATIVO DESTINATO AGLI INTERVENTI PER VIBO VALENTIA (DELIBERA CIPE N. 138 DEL 21.12.2000 - ORDINANZE DEL PRESIDENTE DEL CONSIGLIO DEI MINISTRI N. 3531 DEL 7 LUGLIO 2006 E N. 3540 DEL 4 AGOSTO 2006)	RS	PR	0,00	I	0,00	E	0,00	EP	0,00
	CP	PC	0,00	+-	0,00	P	0,00	EC	0,00
	CS	TP	0,00	+-	0,00	TE	0,00	TR	0,00

Totale UPB	2.4.01.06	RS	0,00	PR	0,00	I	0,00	E	0,00	EP	0,00
		CP	0,00	PC	0,00	+-	0,00	P	0,00	EC	0,00
		CS	0,00	TP	0,00	+-	0,00	TE	0,00	TR	0,00

UPB 2.4.01.07

Accordo di Programma Quadro `Energia`

24010701 2.4.01.07 Spese in conto capitale - Risorse vincolate (Capitolo : 44120054)



Area di intervento 2 - Sviluppo Economico

Capitolo	Descrizione	RESIDUI PASSIVI inizio esercizio (RS) Stanz. definitivi di COMPETENZA (CP) Stanz. definitivi di CASSA (CS)	PAGAMENTI n C/RESIDUI (PR) in C/COMPET. (PC) TOTALE PAGAM. (TP)	IMPEGNI (I) Differenza su stanz. di competenza(+/-) Differenza su stanz. di cassa (+/-)	ELIMINAZIONE DI RESIDUI Economie (E) Perenzioni (P) TOTALE ELIMINAZ. (TE)	RESIDUI PASSIVI a fine esercizio Da esercizi preced. (EP) Da esercizio comp. (EC) TOTALE RESIDUI (TR)
	SPESE PER L'ATTUAZIONE DELL'ACCORDO DI PROGRAMMA QUADRO	RS 6.780.515,07	PR 4.683.189,84	I 0,00	E 358.500,00	EP 1.738.825,23
	'ENERGIA' SOTTOSCRITTO IN DATA 12 DICEMBRE 2008 (DELIBERE CIPE N. 84/2000, N. 17/2003, N. 20/2004, N. 35/2005.	CP 14.092.259,24	PC 0,00	+/- 14.092.259,24	P 0,00	EC 0,00
		CS 20.872.774,31	TP 4.683.189,84	+/- 16.189.584,47	TE 358.500,00	TR 1.738.825,23
	Totale UPB 2.4.01.07	RS 6.780.515,07	PR 4.683.189,84	I 0,00	E 358.500,00	EP 1.738.825,23
		CP 14.092.259,24	PC 0,00	+/- 14.092.259,24	P 0,00	EC 0,00
		CS 20.872.774,31	TP 4.683.189,84	+/- 16.189.584,47	TE 358.500,00	TR 1.738.825,23
	UPB 2.4.01.08					
	Fondo per lo sviluppo e la Coesione (FSC) 2007/2013					
24010801	2.4.01.08 Spese in conto capitale - Risorse vincolate (Capitolo : 44120061)					
	SPESE PER L'ATTUAZIONE DEL PIANO NAZIONALE PER IL SUD. APQ	RS 1.503.000,00	PR 1.350.000,00	I 34.547.000,00	E 0,00	EP 153.000,00
	RAFFORZATO PER LA REALIZZAZIONE DI INTERVENTI INFRASTRUTTURALI DI	CP 100.547.000,00	PC 1.456.502,12	+/- 66.000.000,00	P 0,00	EC 33.090.497,88
	RILIEVO REGIONALE NEL SETTORE STRADALE: SS182 TRASVERSALE DELLE	CS 50.000.000,00	TP 2.806.502,12	+/- 47.193.497,88	TE 0,00	TR 33.243.497,88
	SERRE, CORRIDOI STRADALI E AUTOSTRADALI, INTERVENTI					
	COMPLEMENTARI PER LA MOBILITA' SOSTENIBILE DI REGGIO CALABRIA					
	(DELIBERA CIPE N. 62/2011)					
24010802	2.4.01.08 Spese in conto capitale - Risorse vincolate (Capitolo : 44120064)					
	SPESE PER L'ATTUAZIONE DEL PIANO NAZIONALE PER IL SUD. APQ	RS	PR 0,00	I 0,00	E 0,00	EP 0,00
	RAFFORZATO PER LA REALIZZAZIONE DI INTERVENTI INFRASTRUTTURALI DI	CP 18.000.000,00	PC 0,00	+/- 18.000.000,00	P 0,00	EC 0,00
	RILIEVO REGIONALE NEL SETTORE STRADALE: AUTOSTRADA IONICA E90;	CS 18.000.000,00	TP 0,00	+/- 18.000.000,00	TE 0,00	TR 0,00
	INTERVENTI COMPLEMENTARI PER IL PORTO DI CATANZARO LIDO (RISORSE					
	FSC 2007/2013 A VALERE SUI PAIN/OdS - DELIBERA CIPE N. 62/2011)					
	Totale UPB 2.4.01.08	RS 1.503.000,00	PR 1.350.000,00	I 34.547.000,00	E 0,00	EP 153.000,00
		CP 118.547.000,00	PC 1.456.502,12	+/- 84.000.000,00	P 0,00	EC 33.090.497,88
		CS 68.000.000,00	TP 2.806.502,12	+/- 65.193.497,88	TE 0,00	TR 33.243.497,88
	Totale Funzione 2.4.01	RS 24.975.091,29	PR 10.095.557,06	I 126.583.699,75	E 838.940,21	EP 14.040.594,02
		CP 224.675.958,99	PC 6.361.699,08	+/- 98.092.259,24	P 0,00	EC 120.222.000,67
		CS 197.601.050,28	TP 16.457.256,14	+/- 181.143.794,14	TE 838.940,21	TR 134.262.594,69



Area di intervento 2 - Sviluppo Economico

Capitolo	Descrizione	RESIDUI PASSIVI inizio esercizio (RS) Stanz. definitivi di COMPETENZA (CP) Stanz. definitivi di CASSA (CS)	PAGAMENTI n C/RESIDUI (PR) in C/COMPET. (PC) TOTALE PAGAM. (TP)	IMPEGNI (I) Differenza su stanz. di competenza(+/-) Differenza su stanz. di cassa (+/-)	ELIMINAZIONE DI RESIDUI Economie (E) Perenzioni (P) TOTALE ELIMINAZ. (TE)	RESIDUI PASSIVI a fine esercizio Da esercizi preced. (EP) Da esercizio comp. (EC) TOTALE RESIDUI (TR)
----------	-------------	---	--	---	---	---

● Funzione obiettivo 2.4.02

Cooperazione internazionale e politiche euro-mediterranee

UPB 2.4.02.01

Accordo di Programma Quadro Balcani - Mediterraneo

24020102	2.4.02.01	<i>Spese correnti operative - Risorse autonome</i>									
		RS	PR	0,00	I	12.303,66	E	0,00	EP	0,00	
		CP	PC	12.303,66	+	0,00	P	0,00	EC	1.141,00	
		CS	TP	12.303,66	+	1.141,00	TE	0,00	TR	1.141,00	
		SPESE A CARICO DEL BILANCIO REGIONALE PER L'ATTUAZIONE DEL PROGRAMMA DI SOSTEGNO ALLA COOPERAZIONE REGIONALE - ACCORDO DI PROGRAMMA QUADRO 'BALCANI-MEDITERRANEO' (ART. 11, COMMA 1 DELLA LEGGE REGIONALE 11 AGOSTO 2010, N. 23)									
24020103	2.4.02.01	<i>Spese correnti operative - Risorse vincolate (Capitolo : 47050002)</i>									
		RS	PR	0,00	I	0,00	E	0,00	EP	0,00	
		CP	PC	0,00	+	0,00	P	0,00	EC	0,00	
		CS	TP	0,00	+	0,00	TE	0,00	TR	0,00	
		SPESE PER LA REALIZZAZIONE DEL SUB PROGETTO 3 WALL NELL'AMBITO DEL PROGETTO INTEGRATO 'PROGRAMMA PER LA SALVAGUARDIA, LA RAZIONALIZZAZIONE E L'USO DELLE RISORSE IDRICHE (RISMED)' - LINEA DI INTERVENTO N. 2.3 MEDITERRANEO. (CONVENZIONE TRA AUTORITA' DI BACINO REGIONALE E OSSERVATORIO INTERREGIONALE SULLA COOPERAZIONE ALLO SVILUPPO DEL 19 FEBBRAIO 2010)									
24020104	2.4.02.01	<i>Spese correnti operative - Risorse vincolate (Capitolo : 47050003)</i>									
		RS	PR	0,00	I	0,00	E	0,00	EP	0,00	
		CP	PC	0,00	+	0,00	P	0,00	EC	0,00	
		CS	TP	0,00	+	0,00	TE	0,00	TR	0,00	
		SPESE PER LA REALIZZAZIONE DEL SUB PROGETTO 1 RIVA NELL'AMBITO DEL PROGETTO INTEGRATO 'PROGETTO PER LA RIQUALIFICAZIONE AMBIENTALE DEL BACINO SCUTARI (RIVA) - LINEA DI INTERVENTO N. 2.3 BALCANI. (CONVENZIONE TRA AUTORITA' DI BACINO REGIONALE E OSSERVATORIO INTERREGIONALE SULLA COOPERAZIONE ALLO SVILUPPO DEL 19 FEBBRAIO 2010)									
		Totale UPB	2.4.02.01	RS	0,00	PR	0,00	I	12.303,66	E	0,00
				CP	12.303,66	PC	11.162,66	+	0,00	P	0,00
				CS	12.303,66	TP	11.162,66	+	1.141,00	TE	1.141,00

UPB 2.4.02.02

Programmi di cooperazione nazionale e internazionale

24020201 2.4.02.02 *Spese correnti operative - Risorse autonome*



Area di intervento 2 - Sviluppo Economico

Capitolo	Descrizione	RESIDUI PASSIVI inizio esercizio (RS) Stanz. definitivi di COMPETENZA (CP) Stanz. definitivi di CASSA (CS)	PAGAMENTI n C/RESIDUI (PR) in C/COMPET. (PC) TOTALE PAGAM. (TP)	IMPEGNI (I) Differenza su stanz. di competenza(+/-) Differenza su stanz. di cassa (+/-)	ELIMINAZIONE DI RESIDUI Economie (E) Perenzioni (P) TOTALE ELIMINAZ. (TE)	RESIDUI PASSIVI a fine esercizio Da esercizi preced. (EP) Da esercizio comp. (EC) TOTALE RESIDUI (TR)	
	SPESE PER LA REALIZZAZIONE DI ATTIVITA' DI COOPERAZIONE NAZIONALE ED INTERNAZIONALE (LEGGE REGIONALE 10 GENNAIO 2007, N. 4)	RS CP CS	PR PC TP	0,00 I 0,00 +/- 0,00 +/-	40.000,00 E 0,00 P 40.000,00 TE	0,00 EP 0,00 EC 0,00 TR	0,00 40.000,00 40.000,00
24020202	2.4.02.02 Spese correnti operative - Risorse autonome						
	SPESE PER LE ATTIVITA' PREVISTE NELL'AMBITO DELL'ACCORDO DI PROGRAMMA TRA LE NAZIONI UNITE E LA REGIONE CALABRIA VOLTO AL RAFFORZAMENTO DELLA COOPERAZIONE INTERNAZIONALE NELL'AREA DELLA GESTIONE, USO E DESTINAZIONE DEI BENI SEQUESTRA TI E CONFISCATI ALLA CRIMINALITA' ORGANIZZATA (ART. 8 DELLA LEGGE REGIONALE 30 DICEMBRE 2013, N. 56)	RS CP CS	PR PC TP	0,00 I 450.000,00 +/- 450.000,00 +/-	450.000,00 E 0,00 P 0,00 TE	0,00 EP 0,00 EC 0,00 TR	0,00 0,00 0,00
	Totale UPB 2.4.02.02	RS	PR	0,00 I	490.000,00 E	0,00 EP	0,00
		CP	PC	450.000,00 +/-	0,00 P	0,00 EC	40.000,00
		CS	TP	450.000,00 +/-	40.000,00 TE	0,00 TR	40.000,00
	Totale Funzione 2.4.02	RS	PR	0,00 I	502.303,66 E	0,00 EP	0,00
		CP	PC	461.162,66 +/-	0,00 P	0,00 EC	41.141,00
		CS	TP	461.162,66 +/-	41.141,00 TE	0,00 TR	41.141,00
	Totale Programma 2.4	RS	PR	10.095.557,06 I	127.086.003,41 E	838.940,21 EP	14.040.594,02
		CP	PC	6.822.861,74 +/-	98.092.259,24 P	0,00 EC	120.263.141,67
		CS	TP	16.918.418,80 +/-	181.184.935,14 TE	838.940,21 TR	134.303.735,69



Area di intervento 2 - Sviluppo Economico

Capitolo	Descrizione	RESIDUI PASSIVI inizio esercizio (RS) Stanz. definitivi di COMPETENZA (CP) Stanz. definitivi di CASSA (CS)	PAGAMENTI n C/RESIDUI (PR) in C/COMPET. (PC) TOTALE PAGAM. (TP)	IMPEGNI (I) Differenza su stanz. di competenza(+/-) Differenza su stanz. di cassa (+/-)	ELIMINAZIONE DI RESIDUI Economie (E) Perenzioni (P) TOTALE ELIMINAZ. (TE)	RESIDUI PASSIVI a fine esercizio Da esercizi preced. (EP) Da esercizio comp. (EC) TOTALE RESIDUI (TR)
----------	-------------	---	--	---	---	---

Programma 2.5

Programma Operativo Regionale (POR) FEP 2007-2013

● Funzione obiettivo 2.5.01

Sostenere lo sviluppo della pesca

UPB 2.5.01.01

Pesca

25010101 2.5.01.01 *Spese in conto capitale - Risorse vincolate (Capitolo : 44400001 - 46110001)*

SPESA PER L'ATTUAZIONE DELLE ATTIVITA' PREVISTE NEL PROGRAMMA OPERATIVO REGIONALE (POR) FONDO EUROPEO PER LA PESCA (FEP) 2007-2013 - ASSE 1 ADEGUAMENTO DELLA FLOTTA DA PESCA COMUNITARIA (REG. CE N. 1198 DEL 27 LUGLIO 2006 - DELIBERAZIONE DELLA GIUNTA REGIONALE N. 130 DEL 16 MARZO 2009)	RS	442.306,87	PR	3.077,35	I	1.296.000,00	E	288.447,41	EP	150.782,11
	CP	1.394.089,92	PC	0,00	+/-	98.089,92	P	0,00	EC	1.296.000,00
	CS	1.836.396,79	TP	3.077,35	+/-	1.833.319,44	TE	288.447,41	TR	1.446.782,11

25010102 2.5.01.01 *Spese in conto capitale - Risorse vincolate (Capitolo : 44400001)*

SPESA PER L'ATTUAZIONE DELLE ATTIVITA' PREVISTE NEL PROGRAMMA OPERATIVO REGIONALE (POR) FONDO EUROPEO PER LA PESCA (FEP) 2007-2013 - ASSE 3 PRIORITARIO 2 ACQUACOLTURA, PESCA NELLE ACQUE INTERNE, TRASFORMAZIONE E COMMERCIALIZZAZIONE DEI PRODOTTI DELLA PESCA E DELL'ACQUACOLTURA (REG. CE N. 1198 DEL 27 LUGLIO 2006 - DELIBERAZIONE DELLA GIUNTA REGIONALE N. 130 DEL 16 MARZO 2009)	RS	2.572.122,77	PR	771.614,08	I	1.414.337,61	E	1.085.674,42	EP	714.834,27
	CP	1.414.337,61	PC	341.380,24	+/-	0,00	P	0,00	EC	1.072.957,37
	CS	3.986.460,38	TP	1.112.994,32	+/-	2.873.466,06	TE	1.085.674,42	TR	1.787.791,64

25010103 2.5.01.01 *Spese in conto capitale - Risorse vincolate (Capitolo : 44400001)*

SPESA PER L'ATTUAZIONE DELLE ATTIVITA' PREVISTE NEL PROGRAMMA OPERATIVO REGIONALE (POR) FONDO EUROPEO PER LA PESCA (FEP) 2007-2013 - ASSE 3 MISURE DI INTERESSE COMUNE (REG. CE N. 1198 DEL 27 LUGLIO 2006 - DELIBERAZIONE DELLA GIUNTA REGIONALE N. 130 DEL 16 MARZO 2009)	RS	4.024.544,24	PR	1.182.451,87	I	3.022.731,80	E	966.911,56	EP	1.875.180,81
	CP	3.294.193,47	PC	453.162,94	+/-	271.461,67	P	0,00	EC	2.569.568,86
	CS	7.318.737,71	TP	1.635.614,81	+/-	5.683.122,90	TE	966.911,56	TR	4.444.749,67

25010104 2.5.01.01 *Spese in conto capitale - Risorse vincolate (Capitolo : 44400001)*

SPESA PER L'ATTUAZIONE DELLE ATTIVITA' PREVISTE NEL PROGRAMMA OPERATIVO REGIONALE (POR) FONDO EUROPEO PER LA PESCA (FEP) 2007-2013 - ASSE 4 SVILUPPO SOSTENIBILE DELLE ZONE DI PESCA (REG. CE N. 1198 DEL 27 LUGLIO 2006 - DELIBERAZIONE DELLA GIUNTA REGIONALE N. 130 DEL 16 MARZO 2009)	RS	6.231.339,00	PR	119.269,86	I	0,00	E	0,00	EP	6.112.069,14
	CP	1.000.581,44	PC	0,00	+/-	1.000.581,44	P	0,00	EC	0,00
	CS	7.231.920,44	TP	119.269,86	+/-	7.112.650,58	TE	0,00	TR	6.112.069,14

25010105 2.5.01.01 *Spese in conto capitale - Risorse vincolate (Capitolo : 44400001)*



Area di intervento 2 - Sviluppo Economico

Capitolo	Descrizione	RESIDUI PASSIVI inizio esercizio (RS) Stanz. definitivi di COMPETENZA (CP) Stanz. definitivi di CASSA (CS)	PAGAMENTI n C/RESIDUI (PR) in C/COMPET. (PC) TOTALE PAGAM. (TP)	IMPEGNI (I) Differenza su stanz. di competenza(+/-) Differenza su stanz. di cassa (+/-)	ELIMINAZIONE DI RESIDUI Economie (E) Perenzioni (P) TOTALE ELIMINAZ. (TE)	RESIDUI PASSIVI a fine esercizio Da esercizi preced. (EP) Da esercizio comp. (EC) TOTALE RESIDUI (TR)
	SPESE PER L'ATTUAZIONE DELLE ATTIVITA' PREVISTE NEL PROGRAMMA OPERATIVO REGIONALE (POR) FONDO EUROPEO PER LA PESCA (FEP) 2007-2013 - ASSE 5 ASSISTENZA TECNICA (REG. CE N. 1198 DEL 27 LUGLIO 2006 - DELIBERAZIONE DELLA GIUNTA REGIONALE N. 130 DEL 16 MARZO 2009)	RS CP CS	PR PC TP	I +- +-	E P TE	EP EC TR
25010106	2.5.01.01 Spese in conto capitale - Risorse vincolate (Capitolo : 52010005)	3.146,09				3.146,09
	SPESE A CARICO DEL BILANCIO REGIONALE PER L'ATTUAZIONE DEGLI INTERVENTI PREVISTI NEL PROGRAMMA OPERATIVO REGIONALE (POR) FONDO EUROPEO PER LA PESCA (FEP) 2007-2013 (DELIBERAZIONE DELLA GIUNTA REGIONALE N. 130 DEL 16 MARZO 2009 - ART. 11 DELLA LEGGE REGIONALE 12 GIUGNO 2009, N. 19 - ART. 6 DELLA LEGGE REGIONALE 18 LUGLIO 2011, n. 20)	RS CP CS	PR PC TP	I +- +-	E P TE	EP EC TR
25010107	2.5.01.01 Spese correnti operative - Risorse autonome	1.372.626,03	222.039,81			954.608,29
	SPESE PER LA COPERTURA FINANZIARIA DELLA QUOTA IVA A CARICO DEGLI INTERVENTI REALIZZATI NELL'AMBITO DEL FEP 2007-2013 (ART. 42, COMMA 3 DELLA LEGGE REGIONALE 27 DICEMBRE 2012, N. 69)	RS CP CS	PR PC TP	I +- +-	E P TE	EP EC TR
25010108	2.5.01.01 Spese correnti di funzionamento - Risorse vincolate	147.420,00	86.322,39			61.097,61
	SPESE PER L'ATTUAZIONE DELLE ATTIVITA' PREVISTE NEL PROGRAMMA OPERATIVO REGIONALE (POR) FONDO EUROPEO PER LA PESCA (FEP) 2007-2013 - ASSE 5 ASSISTENZA TECNICA (REG. CE N. 1198 DEL 27 LUGLIO 2006 - DELIBERAZIONE DELLA GIUNTA REGIONALE N. 130 DEL 16 MARZO 2009) - SPESE PER IL CONFERIMENTO DI INCARICHI DI STUDIO E CONSULENZA	RS CP CS	PR PC TP	I +- +-	E P TE	EP EC TR
25010109	2.5.01.01 Spese correnti di funzionamento - Risorse vincolate (Capitolo : 44400001)	1.000,00	985,33			14,67
	SPESE PER L'ATTUAZIONE DELLE ATTIVITA' PREVISTE NEL PROGRAMMA OPERATIVO REGIONALE (POR) FONDO EUROPEO PER LA PESCA (FEP) 2007-2013 - ASSE 5 ASSISTENZA TECNICA (REG. CE N. 1198 DEL 27 LUGLIO 2006 - DELIBERAZIONE DELLA GIUNTA REGIONALE N. 130 DEL 16 MARZO 2009) - SPESE CONCERNENTI IL PERSONALE PER COMPETENZE E ONERI	RS CP CS	PR PC TP	I +- +-	E P TE	EP EC TR
25010110	2.5.01.01 Spese correnti di funzionamento - Risorse vincolate (Capitolo : 44400001)	148.001,90	81.321,80			66.680,10
	SPESE PER L'ATTUAZIONE DELLE ATTIVITA' PREVISTE NEL PROGRAMMA OPERATIVO REGIONALE (POR) FONDO EUROPEO PER LA PESCA (FEP) 2007-2013 - ASSE 5 ASSISTENZA TECNICA (REG. CE N. 1198 DEL 27 LUGLIO 2006 - DELIBERAZIONE DELLA GIUNTA REGIONALE N. 130 DEL 16 MARZO 2009) - SPESE PER IRAP	RS CP CS	PR PC TP	I +- +-	E P TE	EP EC TR
		6.723,67	4.050,15			2.673,52



Area di intervento 2 - Sviluppo Economico

Capitolo	Descrizione	RESIDUI PASSIVI inizio esercizio (RS) Stanz. definitivi di COMPETENZA (CP) Stanz. definitivi di CASSA (CS)	PAGAMENTI n C/RESIDUI (PR) in C/COMPET. (PC) TOTALE PAGAM. (TP)	IMPEGNI (I) Differenza su stanz. di competenza(+/-) Differenza su stanz. di cassa (+/-)	ELIMINAZIONE DI RESIDUI Economie (E) Perenzioni (P) TOTALE ELIMINAZ. (TE)	RESIDUI PASSIVI a fine esercizio Da esercizi preced. (EP) Da esercizio comp. (EC) TOTALE RESIDUI (TR)						
	Totale UPB	2.5.01.01	RS	14.793.505,00	PR	2.384.775,36	I	6.525.802,69	E	2.537.011,32	EP	9.871.718,32
			CP	8.048.172,72	PC	969.183,04	+-	1.522.370,03	P	0,00	EC	5.556.619,65
			CS	22.841.677,72	TP	3.353.958,40	+-	19.487.719,32	TE	2.537.011,32	TR	15.428.337,97
	Totale Funzione	2.5.01	RS	14.793.505,00	PR	2.384.775,36	I	6.525.802,69	E	2.537.011,32	EP	9.871.718,32
			CP	8.048.172,72	PC	969.183,04	+-	1.522.370,03	P	0,00	EC	5.556.619,65
			CS	22.841.677,72	TP	3.353.958,40	+-	19.487.719,32	TE	2.537.011,32	TR	15.428.337,97
	Totale Programma	2.5	RS	14.793.505,00	PR	2.384.775,36	I	6.525.802,69	E	2.537.011,32	EP	9.871.718,32
			CP	8.048.172,72	PC	969.183,04	+-	1.522.370,03	P	0,00	EC	5.556.619,65
			CS	22.841.677,72	TP	3.353.958,40	+-	19.487.719,32	TE	2.537.011,32	TR	15.428.337,97



Area di intervento 2 - Sviluppo Economico

Capitolo	Descrizione	RESIDUI PASSIVI inizio esercizio (RS) Stanz. definitivi di COMPETENZA (CP) Stanz. definitivi di CASSA (CS)	PAGAMENTI n C/RESIDUI (PR) in C/COMPET. (PC) TOTALE PAGAM. (TP)	IMPEGNI (I) Differenza su stanz. di competenza(+/-) Differenza su stanz. di cassa (+/-)	ELIMINAZIONE DI RESIDUI Economie (E) Perenzioni (P) TOTALE ELIMINAZ. (TE)	RESIDUI PASSIVI a fine esercizio Da esercizi preced. (EP) Da esercizio comp. (EC) TOTALE RESIDUI (TR)
----------	-------------	---	--	---	---	---

Programma 2.6

Programmi di iniziativa comunitaria

● Funzione obiettivo 2.6.01

Accrescere la competitività del settore agricolo e forestale

UPB 2.6.01.01

Iniziativa comunitaria LEADER+

26010101 2.6.01.01 Spese in conto capitale - Risorse vincolate (Capitolo : 44350001)

SPESE PER LA REALIZZAZIONE DEL PROGRAMMA DI INIZIATIVA	RS	PR	0,00 I	0,00 E	0,00 EP	0,00
COMUNITARIA LEADER + - ASSE I - SOSTEGNO A STRATEGIE PILOTA DI	CP	PC	0,00 +/-	0,00 P	0,00 EC	0,00
SVILUPPO RURALE A CARATTERE TERRITORIALE INTEGRATO (REG. (CE)	CS	0,00 TP	0,00 +/-	0,00 TE	0,00 TR	0,00
N.1260/99 - DEC CE DEL 19.2.2002, N.C 2002/246).						

26010102 2.6.01.01 Spese in conto capitale - Risorse vincolate (Capitolo : 46060001)

SPESE PER LA REALIZZAZIONE DEL PROGRAMMA DI INIZIATIVA	RS	PR	0,00 I	0,00 E	0,00 EP	0,00
COMUNITARIA LEADER + - ASSE II - SOSTEGNO ALLA COOPERAZIONE TRA I	CP	PC	0,00 +/-	0,00 P	0,00 EC	0,00
TERRITORI RURALI (REG.(CE) N.1260/99 - DEC. CE DEL 19.2.2002, N. C	CS	0,00 TP	0,00 +/-	0,00 TE	0,00 TR	0,00
2002/246).						

26010103 2.6.01.01 Spese correnti operative - Risorse vincolate (Capitolo : 44350001)

SPESE PER LA REALIZZAZIONE DEL PROGRAMMA DI INIZIATIVA	RS	PR	0,00 I	0,00 E	0,00 EP	0,00
COMUNITARIA LEADER + - ASSE IV - ASSISTENZA TECNICA, VALUTAZIONE E	CP	PC	0,00 +/-	0,00 P	0,00 EC	0,00
MONITORAGGIO (REG.(CE) N. 1260/99 - DEC. CE DEL 19.2.2002, N.C	CS	0,00 TP	0,00 +/-	0,00 TE	0,00 TR	0,00
2002/246).						

26010104 2.6.01.01 Spese in conto capitale - Risorse autonome

SPESE A CARICO DEL BILANCIO REGIONALE PER L'ATTUAZIONE DI ULTERIORI	RS	PR	0,00 I	0,00 E	0,00 EP	0,00
PIANI DI SVILUPPO LOCALE DA REALIZZARE NELL'AMBITO DEL PROGRAMMA	CP	PC	0,00 +/-	0,00 P	0,00 EC	0,00
DI INIZIATIVA COMUNITARIA LEADER + (ART. 7, COMMI 15 E 16, LEGGE	CS	0,00 TP	0,00 +/-	0,00 TE	0,00 TR	0,00
REGIONALE 26.6.2003, N. 8).						

Totale UPB	2.6.01.01	RS	0,00 I	0,00 E	0,00 EP	0,00
		CP	0,00 +/-	0,00 P	0,00 EC	0,00
		CS	0,00 +/-	0,00 TE	0,00 TR	0,00



Area di intervento 2 - Sviluppo Economico

Capitolo	Descrizione	RESIDUI PASSIVI inizio esercizio (RS) Stanz. definitivi di COMPETENZA (CP) Stanz. definitivi di CASSA (CS)	PAGAMENTI n C/RESIDUI (PR) in C/COMPET. (PC) TOTALE PAGAM. (TP)	IMPEGNI (I) Differenza su stanz. di competenza(+/-) Differenza su stanz. di cassa (+/-)	ELIMINAZIONE DI RESIDUI Economie (E) Perenzioni (P) TOTALE ELIMINAZ. (TE)	RESIDUI PASSIVI a fine esercizio Da esercizi preced. (EP) Da esercizio comp. (EC) TOTALE RESIDUI (TR)
Totale Funzione 2.6.01		RS	PR	I	E	EP
		0,00	0,00	0,00	0,00	0,00
		CP	PC	+/-	P	EC
		0,00	0,00	0,00	0,00	0,00
		CS	TP	+/-	TE	TR
		0,00	0,00	0,00	0,00	0,00
• Funzione obiettivo 2.6.02						
Migliorare le condizioni di contesto e sostenere la competitività dei sistemi produttivi e delle imprese.						
UPB 2.6.02.01						
Programmi di iniziativa comunitaria INTERREG III B e III C.						
26010201	2.6.02.01	<i>Spese in conto capitale - Risorse vincolate (Capitolo : 44370037 - 46080039)</i>				
	SPESE PER LA REALIZZAZIONE DEL PROGETTO "ROBINWOOD PLUS" NELL'AMBITO DEL PROGRAMMA DI COOPERAZIONE INTERREGIONALE INTERREG IV C - FESR 2007-2013 (DEC. CE CCI 2007 CB163PO046 DEL 18/09/2008)	RS CP CS	PR PC TP	I +/- +/-	E P TE	EP EC TR
		111.853,82 0,00 111.853,82		111.741,37 0,00 111.741,37	0,00 0,00 112,45	112,45 0,00 112,45
						0,00 0,00 0,00
26020101	2.6.02.01	<i>Spese in conto capitale - Risorse vincolate (Capitolo : 44370005 - 46080003)</i>				
	SPESE PER LA REALIZZAZIONE DEL PROGETTO EUROMEDJS APPROVATO NELL'AMBITO DEL PROGRAMMA DI INIZIATIVA COMUNITARIA (PIC) INTERREG III B (DEC.CE C(2001) 4069 DEL 27.12.2001 - CONVENZIONE DEL 30.5.2002).	RS CP CS	PR PC TP	I +/- +/-	E P TE	EP EC TR
				0,00 0,00 0,00	0,00 0,00 0,00	0,00 0,00 0,00
26020102	2.6.02.01	<i>Spese in conto capitale - Risorse vincolate (Capitolo : 44370003 - 46080001)</i>				
	SPESE PER LA REALIZZAZIONE DEL PROGETTO RURAL-MED APPROVATO NELL'AMBITO DEL PROGRAMMA DI INIZIATIVA COMUNITARIA (PIC) INTERREG III B (DEC.CE C(2001) 4069 DEL 27.12.2001 - CONVENZIONE DEL 20.5.2002 ED ALLEGATO DEL 15.1.2003).	RS CP CS	PR PC TP	I +/- +/-	E P TE	EP EC TR
				0,00 0,00 0,00	0,00 0,00 0,00	0,00 0,00 0,00
26020103	2.6.02.01	<i>Spese in conto capitale - Risorse vincolate (Capitolo : 44370017 - 46080018)</i>				
	SPESE PER LA REALIZZAZIONE DEL PROGETTO RURALMED II APPROVATO NELL'AMBITO DEL PROGRAMMA DI INIZIATIVA COMUNITARIA (PIC) INTERREG III B (DEC. CE C(2001) 4069 DEL 27.12.2001).	RS CP CS	PR PC TP	I +/- +/-	E P TE	EP EC TR
				0,00 0,00 0,00	0,00 0,00 0,00	0,00 0,00 0,00
26020104	2.6.02.01	<i>Spese in conto capitale - Risorse vincolate (Capitolo : 44370018 - 46080019)</i>				



Area di intervento 2 - Sviluppo Economico

Capitolo	Descrizione	RESIDUI PASSIVI inizio esercizio (RS) Stanz. definitivi di COMPETENZA (CP) Stanz. definitivi di CASSA (CS)	PAGAMENTI n C/RESIDUI (PR) in C/COMPET. (PC) TOTALE PAGAM. (TP)	IMPEGNI (I) Differenza su stanz. di competenza(+/-) Differenza su stanz. di cassa (+/-)	ELIMINAZIONE DI RESIDUI Economie (E) Perenzioni (P) TOTALE ELIMINAZ. (TE)	RESIDUI PASSIVI a fine esercizio Da esercizi preced. (EP) Da esercizio comp. (EC) TOTALE RESIDUI (TR)
	SPESE PER LA REALIZZAZIONE DEL PROGETTO LA TELA DI ARACNE RS		PR	0,00 I	0,00 E	0,00 EP
	APPROVATO NELL'AMBITO DEL PROGRAMMA DI INIZIATIVA COMUNITARIA CP		PC	0,00 +/-	0,00 P	0,00 EC
	(PIC) INTERREG IIIB (DEC. CE C(2001) 4069 DEL 27.12.2001). CS	0,00	TP	0,00 +/-	0,00 TE	0,00 TR
26020105	2.6.02.01 Spese in conto capitale - Risorse vincolate (Capitolo : 44370022 - 46080023)					
	SPESE PER LA REALIZZAZIONE DEL PROGETTO DENOMINATO CENTURIO RS		PR	0,00 I	0,00 E	0,00 EP
	APPROVATO NELL'AMBITO DEL PROGRAMMA DI INIZIATIVA COMUNITARIA CP		PC	0,00 +/-	0,00 P	0,00 EC
	INTERREG III C (COMUNICAZIONE DELL'ASSEMBLEA D'EUROPA DEL 7 OTTOBRE 2004). CS	0,00	TP	0,00 +/-	0,00 TE	0,00 TR
26020106	2.6.02.01 Spese in conto capitale - Risorse vincolate (Capitolo : 44370025 - 46080026)					
	SPESE PER LA REALIZZAZIONE DELLA PROPOSTA QUADRO REGIONALE GO RS		PR	0,00 I	14.090,00 E	0,00 EP
	NETWORK- CREDIT GUARANTEE ORGANISATION FINANZIATA NELL'AMBITO CP	14.090,00	PC	14.088,44 +/-	0,00 P	0,00 EC
	DEL PROGRAMMA DI INIZIATIVA COMUNITARIA INTERREG III B (DECISIONE CS	14.090,00	TP	14.088,44 +/-	1,56 TE	0,00 TR
	DEL COMITATO DI PROGRAMMAZIONE DEL 12 E 13 MAGGIO 2005).					1,56
26020107	2.6.02.01 Spese in conto capitale - Risorse vincolate (Capitolo : 44370026 - 46080027)					
	SPESE PER LA REALIZZAZIONE DELLA PROPOSTA QUADRO REGIONALE RS		PR	0,00 I	0,00 E	0,00 EP
	EUROMEDSYS II SYSTEMES ECONOMIQUES LOCAUX DE COOPERATION CP		PC	0,00 +/-	0,00 P	0,00 EC
	TRANSNATIONALE FINANZIATA NELL'AMBITO DEL PROGRAMMA DI CS	0,00	TP	0,00 +/-	0,00 TE	0,00 TR
	INIZIATIVA COMUNITARIA INTERREG III B(DECISIONE DEL COMITATO DI PROGRAMMAZIONE DEL 12 E 13 MAGGIO 2005).					0,00
26020108	2.6.02.01 Spese in conto capitale - Risorse vincolate (Capitolo : 44370033 - 46080034)					
	SPESE PER LA REALIZZAZIONE DEL PROGETTO DENOMINATO FREEMED RS		PR	0,00 I	0,00 E	0,00 EP
	APPROVATO NELL'AMBITO DEL PROGRAMMA DI INIZIATIVA COMUNITARIA CP		PC	0,00 +/-	0,00 P	0,00 EC
	INTERREG III ARCHIMED. CS	0,00	TP	0,00 +/-	0,00 TE	0,00 TR
26020109	2.6.02.01 Spese in conto capitale - Risorse vincolate (Capitolo : 44370035 - 46080036)					
	SPESE PER LA REALIZZAZIONE DEL PROGETTO DENOMINATO MEDICUBE RS		PR	0,00 I	0,00 E	0,00 EP
	APPROVATO NELL'AMBITO DEL PROGRAMMA DI INIZIATIVA COMUNITARIA CP		PC	0,00 +/-	0,00 P	0,00 EC
	INTERREG III ARCHIMED (CONVENZIONE STIPULATA IN DATA 1 SETTEMBRE CS	0,00	TP	0,00 +/-	0,00 TE	0,00 TR
	2006).					0,00
	Totale UPB 2.6.02.01	RS	PR	111.853,82 I	14.090,00 E	112,45 EP
		CP	PC	14.088,44 +/-	0,00 P	0,00 EC
		CS	TP	125.943,82 +/-	114,01 TE	112,45 TR
						1,56



Area di intervento 2 - Sviluppo Economico

Capitolo	Descrizione	RESIDUI PASSIVI inizio esercizio (RS) Stanz. definitivi di COMPETENZA (CP) Stanz. definitivi di CASSA (CS)	PAGAMENTI n C/RESIDUI (PR) in C/COMPET. (PC) TOTALE PAGAM. (TP)	IMPEGNI (I) Differenza su stanz. di competenza(+/-) Differenza su stanz. di cassa (+/-)	ELIMINAZIONE DI RESIDUI Economie (E) Perenzioni (P) TOTALE ELIMINAZ. (TE)	RESIDUI PASSIVI a fine esercizio Da esercizi preced. (EP) Da esercizio comp. (EC) TOTALE RESIDUI (TR)
----------	-------------	---	--	---	---	---

Totale Funzione	2.6.02	RS	111.853,82	PR	111.741,37	I	14.090,00	E	112,45	EP	0,00
		CP	14.090,00	PC	14.088,44	+-	0,00	P	0,00	EC	1,56
		CS	125.943,82	TP	125.829,81	+-	114,01	TE	112,45	TR	1,56

● Funzione obiettivo 2.6.03

Aumentare l'attrattività turistica del territorio regionale

UPB 2.6.03.01

Programma di iniziativa comunitaria INTERREG III B

26030101 2.6.03.01 Spese in conto capitale - Risorse vincolate (Capitolo : 44370001 - 46080005)

SPESE PER LA REALIZZAZIONE DEL PROGETTO CIBI MERIDIANI-MONUMENTI PARALLELI APPROVATO NELL'AMBITO DEL PROGRAMMA DI INIZIATIVA COMUNITARIA (PIC) INTERREG III B (DEC. CE C(2001) 4069 DEL 27.12.2001 - CONVENZIONE DEL 18.10.2002 ED ALLEGATO DEL 29.10.2002).	RS	PR	0,00	I	0,00	E	0,00	EP	0,00
	CP	PC	0,00	+-	0,00	P	0,00	EC	0,00
	CS	TP	0,00	+-	0,00	TE	0,00	TR	0,00

26030102 2.6.03.01 Spese in conto capitale - Risorse vincolate (Capitolo : 44370031 - 46080032)

SPESE PER LA REALIZZAZIONE DEL PROGETTO DENOMINATO ALLA SCOPERTA DELLA MAGNA GRAECIA - DIMA APPROVATO NELL'AMBITO DEL PROGRAMMA DI INIZIATIVA COMUNITARIA INTERREG III ARCHIMED (CONVENZIONE STIPULATA IN DATA 1 SETTEMBRE 2006).	RS	PR	0,00	I	0,00	E	0,00	EP	0,00
	CP	PC	0,00	+-	0,00	P	0,00	EC	0,00
	CS	TP	0,00	+-	0,00	TE	0,00	TR	0,00

Totale UPB	2.6.03.01	RS	0,00	PR	0,00	I	0,00	E	0,00	EP	0,00
		CP	0,00	PC	0,00	+-	0,00	P	0,00	EC	0,00
		CS	0,00	TP	0,00	+-	0,00	TE	0,00	TR	0,00

Totale Funzione	2.6.03	RS	0,00	PR	0,00	I	0,00	E	0,00	EP	0,00
		CP	0,00	PC	0,00	+-	0,00	P	0,00	EC	0,00
		CS	0,00	TP	0,00	+-	0,00	TE	0,00	TR	0,00

● Funzione obiettivo 2.6.04

Realizzare un sistema di trasporto efficiente ed integrato funzionale allo sviluppo della regione.



Area di intervento 2 - Sviluppo Economico

Capitolo	Descrizione	RESIDUI PASSIVI inizio esercizio (RS) Stanz. definitivi di COMPETENZA (CP) Stanz. definitivi di CASSA (CS)	PAGAMENTI n C/RESIDUI (PR) in C/COMPET. (PC) TOTALE PAGAM. (TP)	IMPEGNI (I) Differenza su stanz. di competenza(+/-) Differenza su stanz. di cassa (+/-)	ELIMINAZIONE DI RESIDUI Economie (E) Perenzioni (P) TOTALE ELIMINAZ. (TE)	RESIDUI PASSIVI a fine esercizio Da esercizi preced. (EP) Da esercizio comp. (EC) TOTALE RESIDUI (TR)
UPB 2.6.04.01						
Programma di iniziativa comunitaria INTERREG III B						
26040101	2.6.04.01	<i>Spese in conto capitale - Risorse vincolate (Capitolo : 44370002 - 46080006)</i>				
	SPESA PER LA REALIZZAZIONE DEL PROGETTO ACCESSIBILITA' E RS		PR	0,00 I	0,00 E	0,00 EP
	INTERMODALITA' APPROVATO NELL'AMBITO DEL PROGRAMMA DI INIZIATIVA CP		PC	0,00 +/-	0,00 P	0,00 EC
	COMUNITARIA (PIC) INTERREG III B (DEC. CE C(2001) 4069 DEL 27.12.2001 - CS	0,00	TP	0,00 +/-	0,00 TE	0,00 TR
	CONVENZIONE DEL 24.5.2002 ED ALLEGATO DEL 30.10.2002).					
26040102	2.6.04.01	<i>Spese in conto capitale - Risorse vincolate (Capitolo : 44370007 - 46080007)</i>				
	SPESA PER LA REALIZZAZIONE DEL PROGETTO SESTANTE APPROVATO RS		PR	0,00 I	0,00 E	0,00 EP
	NELL'AMBITO DEL PROGRAMMA DI INIZIATIVA COMUNITARIA (PIC) CP		PC	0,00 +/-	0,00 P	0,00 EC
	INTERREG III B (DEC.CE C(2001) 4069 DEL 27.12.2001 - CONVENZIONE CS	0,00	TP	0,00 +/-	0,00 TE	0,00 TR
	INTERPARTENARIALE DEL 3.2.2003).					
26040103	2.6.04.01	<i>Spese in conto capitale - Risorse vincolate (Capitolo : 44370008 - 46080008)</i>				
	SPESA PER LA REALIZZAZIONE DEL PROGETTO PORT NET MED PLUS RS		PR	0,00 I	0,00 E	0,00 EP
	APPROVATO NELL'AMBITO DEL PROGRAMMA DI INIZIATIVA COMUNITARIA CP		PC	0,00 +/-	0,00 P	0,00 EC
	(PIC) INTERREG IIIB (DEC. CE C(2001) 4069 DEL 27.12.2001 - CONVENZIONE CS	0,00	TP	0,00 +/-	0,00 TE	0,00 TR
	INTERPARTENARIALE DEL 10.1.2003).					
26040104	2.6.04.01	<i>Spese in conto capitale - Risorse vincolate (Capitolo : 44370009 - 46080009)</i>				
	SPESA PER LA REALIZZAZIONE DEL PROGETTO REPORTS MEDOCC RS		PR	0,00 I	0,00 E	0,00 EP
	APPROVATO NELL'AMBITO DEL PROGRAMMA DI INIZIATIVA COMUNITARIA CP		PC	0,00 +/-	0,00 P	0,00 EC
	(PIC) INTERREG III B(DEC. CE C(2001) 4069 DEL 27.12.2001 - CONVENZIONE CS	0,00	TP	0,00 +/-	0,00 TE	0,00 TR
	INTERPARTENARIALE DEL 10.1.2003).					
26040105	2.6.04.01	<i>Spese in conto capitale - Risorse vincolate (Capitolo : 44370010 - 46080010)</i>				
	SPESA PER LA REALIZZAZIONE DEL PROGETTO ROL APPROVATO RS		PR	0,00 I	0,00 E	0,00 EP
	NELL'AMBITO DEL PROGRAMMA DI INIZIATIVA COMUNITARIA (PIC) CP		PC	0,00 +/-	0,00 P	0,00 EC
	INTERREG III B (DEC. CE C(2001) 4069 DEL 27.12.2001 - CONVENZIONE CS	0,00	TP	0,00 +/-	0,00 TE	0,00 TR
	INTERPARTENARIALE DEL 14.2.2003).					
26040106	2.6.04.01	<i>Spese in conto capitale - Risorse vincolate (Capitolo : 44370011 - 46080011)</i>				
	SPESA PER LA REALIZZAZIONE DEL PROGETTO MEROPE APPROVATO RS		PR	0,00 I	0,00 E	0,00 EP
	NELL'AMBITO DEL PROGRAMMA DI INIZIATIVA COMUNITARIA (PIC) CP		PC	0,00 +/-	0,00 P	0,00 EC
	INTERREG III B (DEC. CEC(2001) 4069 DEL 27.12.2001 - CONVENZIONE CS	0,00	TP	0,00 +/-	0,00 TE	0,00 TR
	INTERPARTENARIALE DEL 24.2.2003).					
26040107	2.6.04.01	<i>Spese in conto capitale - Risorse vincolate (Capitolo : 44370019 - 46080020)</i>				



Area di intervento 2 - Sviluppo Economico

Capitolo	Descrizione	RESIDUI PASSIVI inizio esercizio (RS) Stanz. definitivi di COMPETENZA (CP) Stanz. definitivi di CASSA (CS)	PAGAMENTI n C/RESIDUI (PR) in C/COMPET. (PC) TOTALE PAGAM. (TP)	IMPEGNI (I) Differenza su stanz. di competenza(+/-) Differenza su stanz. di cassa (+/-)	ELIMINAZIONE DI RESIDUI Economie (E) Perenzioni (P) TOTALE ELIMINAZ. (TE)	RESIDUI PASSIVI a fine esercizio Da esercizi preced. (EP) Da esercizio comp. (EC) TOTALE RESIDUI (TR)
	SPESE PER LA REALIZZAZIONE DEL PROGETTO REMOMED APPROVATO NELL'AMBITO DEL PROGRAMMA DI INIZIATIVA COMUNITARIA (PIC) INTERREG III B (DEC. CE C(2001) 4069 DEL 27.12.2001).	RS CP CS	PR PC TP	0,00 I 0,00 +/- 0,00 +/-	0,00 E 0,00 P 0,00 TE	0,00 EP 0,00 EC 0,00 TR
26040108	2.6.04.01 Spese in conto capitale - Risorse vincolate (Capitolo : 44370027 - 46080028)					
	SPESE PER LA REALIZZAZIONE DELLA PROPOSTA QUADRO REGIONALE MATAARI FINANZIATA NELL'AMBITO DEL PROGRAMMA DI INIZIATIVA COMUNITARIA INTERREG III B (DECISIONE DEL COMITATO DI PROGRAMMAZIONE DEL 12 E 13 MAGGIO 2005).	RS CP CS	PR PC TP	0,00 I 0,00 +/- 0,00 +/-	0,00 E 0,00 P 0,00 TE	0,00 EP 0,00 EC 0,00 TR
26040109	2.6.04.01 Spese in conto capitale - Risorse vincolate (Capitolo : 34030015)					
	SPESE PER FAR FRONTE AGLI IMPEGNI GIURIDICAMENTE VINCOLANTI ASSUNTI NELL'AMBITO DELL'ATTUAZIONE DEL PROGETTO MEDOCC APPROVATO NELL'AMBITO DEL PROGRAMMA DI INIZIATIVA COMUNITARIA INTERREG II C.	RS CP CS	PR PC TP	0,00 I 0,00 +/- 0,00 +/-	0,00 E 0,00 P 0,00 TE	0,00 EP 0,00 EC 0,00 TR
26040110	2.6.04.01 Spese in conto capitale - Risorse vincolate (Capitolo : 46080038)					
	SPESE PER LA REALIZZAZIONE DEL PROGETTO DI INIZIATIVA COMUNITARIA DENOMINATO CY.RO.N.MED. RETE CICLABILE DEL MEDITERRANEO NELL'AMBITO DEL PROGRAMMA INTERREG III B ARCHIMED 2000-2006 (CONVENZIONE DEL 18 AGOSTO 2006).	RS CP CS	PR PC TP	0,00 I 0,00 +/- 0,00 +/-	0,00 E 0,00 P 0,00 TE	0,00 EP 0,00 EC 0,00 TR
26040111	2.6.04.01 Spese in conto capitale - Risorse vincolate					
	SPESE PER LA REALIZZAZIONE DEL PROGRAMMA OPERATIVO DI INIZIATIVA COMUNITARIA (PIC) INTERREG II C MEDITERRANEO OCCIDENTALE - ALPI LATINE 1997-1999.	RS CP CS	PR PC TP	0,00 I 0,00 +/- 0,00 +/-	0,00 E 0,00 P 0,00 TE	0,00 EP 0,00 EC 0,00 TR
26040112	2.6.04.01 Spese in conto capitale - Risorse vincolate (Capitolo : 44370038 - 46080040)					
	SPESE PER LA REALIZZAZIONE DEL PROGETTO POLITE - POLICY LEARNING IN INFORMATION TECHNOLOGIES FOR PUBLIC TRANSPORT ENHANCEMENT (DECISIONE DEL COMITATO DI SELEZIONE 2G - MED09- 2073 DEL 27 E 28 APRILE 2010 - CONVENZIONE SOTTOSCRITTA IN DATA 20 APRILE 2012)	RS CP CS	PR PC TP	272.112,57 I 15.715,41 +/- 287.827,98 +/-	23.000,00 E 41.060,49 P 626.745,04 TE	0,00 EP 0,00 EC 0,00 TR
	Totale UPB 2.6.04.01	RS	PR	272.112,57 I	23.000,00 E	0,00 EP
		CP	PC	15.715,41 +/-	41.060,49 P	0,00 EC
		CS	TP	287.827,98 +/-	626.745,04 TE	0,00 TR
						578.399,96
						7.284,59
						585.684,55
						578.399,96
						7.284,59
						585.684,55



Area di intervento 2 - Sviluppo Economico

Capitolo	Descrizione	RESIDUI PASSIVI inizio esercizio (RS) Stanz. definitivi di COMPETENZA (CP) Stanz. definitivi di CASSA (CS)	PAGAMENTI n C/RESIDUI (PR) in C/COMPET. (PC) TOTALE PAGAM. (TP)	IMPEGNI (I) Differenza su stanz. di competenza(+/-) Differenza su stanz. di cassa (+/-)	ELIMINAZIONE DI RESIDUI Economie (E) Perenzioni (P) TOTALE ELIMINAZ. (TE)	RESIDUI PASSIVI a fine esercizio Da esercizi preced. (EP) Da esercizio comp. (EC) TOTALE RESIDUI (TR)
----------	-------------	---	--	---	---	---

UPB 2.6.04.02

Programma di iniziativa comunitaria MED 2007-2013

26040201 2.6.04.02 Spese in conto capitale - Risorse vincolate (Capitolo : 44410001 - 46120001)

SPESA PER LA REALIZZAZIONE DEL PROGETTO DENOMINATO TERCONMED - RS	500,00	PR	0,00	I	0,00	E	500,00	EP	0,00
LES TERMINUX DE CONTENEURS COMME ELEMENT CLÈ DANS LE CP	5.362,64	PC	0,00	+/-	5.362,64	P	0,00	EC	0,00
TRANSPORT MARITIME À COURTE DISTANCE SUR LA MEDITERRANÉE CS (PROGRAMMA MED 2007-2013 - ASSE 3- DECISIONE DEL COMITATO DI SELEZIONE DEL 4 E 5 FEBBRAIO 2009)	5.862,64	TP	0,00	+/-	5.862,64	TE	500,00	TR	0,00

26040202 2.6.04.02 Spese correnti operative - Risorse vincolate (Capitolo : 44410002 - 46120002)

SPESA PER LA REALIZZAZIONE DEL PROGETTO NELL'AMBITO DEL RS		PR	0,00	I	5.450,26	E	0,00	EP	0,00
PROGRAMMA DI COOPERAZIONE TRANSAZIONALE PO MED - FESR 2007-2013 CP	5.450,26	PC	5.125,11	+/-	0,00	P	0,00	EC	325,15
CS	5.450,26	TP	5.125,11	+/-	325,15	TE	0,00	TR	325,15

26040203 2.6.04.02

SPESA PER LA REALIZZAZIONE DELLE ATTIVITA' CONCERNENTI IL PROGETTO RS		PR	0,00	I	0,00	E	0,00	EP	0,00
RELATIVO ALLA CONTINUAZIONE DELL'ATTIVITA' DI SPERIMENTAZIONE DI CP	1.650,00	PC	0,00	+/-	1.650,00	P	0,00	EC	0,00
MODELLI E STRUMENTI PER LA VALUTAZIONE DEL CONTRIBUTO DEI CS PROGETTI DI COOPERAZIONE TERRITORIALE ALLA PROGRAMMAZIONE REGIONALE, NELL'AMBITO DEL PROGRAMMA DI COOPERAZIONE TRANSANAZIONALE MED - FESR 2007-2013	1.650,00	TP	0,00	+/-	1.650,00	TE	0,00	TR	0,00

26040204 2.6.04.02

SPESA PER LA REALIZZAZIONE DELLE ATTIVITA' CONCERNENTI IL PROGETTO RS		PR	0,00	I	1.130,85	E	0,00	EP	0,00
RELATIVO ALLA CONTINUAZIONE DELL'ATTIVITA' DI SPERIMENTAZIONE DI CP	1.130,85	PC	0,00	+/-	0,00	P	0,00	EC	1.130,85
MODELLI E STRUMENTI PER LA VALUTAZIONE DEL CONTRIBUTO DEI CS PROGETTI DI COOPERAZIONE TERRITORIALE ALLA PROGRAMMAZIONE REGIONALE, NELL'AMBITO DEL PROGRAMMA DI COOPERAZIONE TRANSANAZIONALE MED - FESR 2007-2013 - SPESE CONCERNENTI IL PERSONALE PER COMPETENZE ED ONERI	1.130,85	TP	0,00	+/-	1.130,85	TE	0,00	TR	1.130,85

26040205 2.6.04.02



Area di intervento 2 - Sviluppo Economico

Capitolo	Descrizione	RESIDUI PASSIVI inizio esercizio (RS) Stanz. definitivi di COMPETENZA (CP) Stanz. definitivi di CASSA (CS)	PAGAMENTI n C/RESIDUI (PR) in C/COMPET. (PC) TOTALE PAGAM. (TP)	IMPEGNI (I) Differenza su stanz. di competenza(+/-) Differenza su stanz. di cassa (+/-)	ELIMINAZIONE DI RESIDUI Economie (E) Perenzioni (P) TOTALE ELIMINAZ. (TE)	RESIDUI PASSIVI a fine esercizio Da esercizi preced. (EP) Da esercizio comp. (EC) TOTALE RESIDUI (TR)						
	SPESE PER LA REALIZZAZIONE DELLE ATTIVITA' CONCERNENTI IL PROGETTO RELATIVO ALLA CONTINUAZIONE DELL'ATTIVITA' DI SPERIMENTAZIONE DI MODELLI E STRUMENTI PER LA VALUTAZIONE DEL CONTRIBUTO DEI PROGETTI DI COOPERAZIONE TERRITORIALE ALLA PROGRAMMAZIONE REGIONALE, NELL'AMBITO DEL PROGRAMMA DI COOPERAZIONE TRANSANAZIONALE MED - FESR 2007-2013 - SPESE CONCERNENTI CONTRATTI DI COLLABORAZIONE COORDINATA E CONTINUATIVA PER COMPETENZE ED ONERI	RS CP CS	PR PC TP	I +- +-	E P TE	EP EC TR						
26040206	2.6.04.02											
	SPESE LA REALIZZAZIONE DELLE ATTIVITA' CONCERNENTI IL PROGETTO RELATIVO ALLA CONTINUAZIONE DELL'ATTIVITA' DI SPERIMENTAZIONE DI MODELLI E STRUMENTI PER LA VALUTAZIONE DEL CONTRIBUTO DEI PROGETTI DI COOPERAZIONE TERRITORIALE ALLA PROGRAMMAZIONE REGIONALE, NELL'AMBITO DEL PROGRAMMA DI COOPERAZIONE TRANSANAZIONALE MED - FESR 2007-2013 - SPESE CONCERNENTI IRAP	RS CP CS	PR PC TP	I +- +-	E P TE	EP EC TR						
	Totale UPB	2.6.04.02	RS	500,00	PR	0,00	I	20.450,26	E	500,00	EP	0,00
			CP	27.462,90	PC	18.624,28	+-	7.012,64	P	0,00	EC	1.825,98
			CS	27.962,90	TP	18.624,28	+-	9.338,62	TE	500,00	TR	1.825,98
	Totale Funzione	2.6.04	RS	851.012,53	PR	272.112,57	I	43.450,26	E	500,00	EP	578.399,96
			CP	91.523,39	PC	34.339,69	+-	48.073,13	P	0,00	EC	9.110,57
			CS	942.535,92	TP	306.452,26	+-	636.083,66	TE	500,00	TR	587.510,53
	Totale Programma	2.6	RS	962.866,35	PR	383.853,94	I	57.540,26	E	612,45	EP	578.399,96
			CP	105.613,39	PC	48.428,13	+-	48.073,13	P	0,00	EC	9.112,13
			CS	1.068.479,74	TP	432.282,07	+-	636.197,67	TE	612,45	TR	587.512,09



Area di intervento 2 - Sviluppo Economico

Capitolo	Descrizione	RESIDUI PASSIVI inizio esercizio (RS) Stanz. definitivi di COMPETENZA (CP) Stanz. definitivi di CASSA (CS)	PAGAMENTI n C/RESIDUI (PR) in C/COMPET. (PC) TOTALE PAGAM. (TP)	IMPEGNI (I) Differenza su stanz. di competenza(+/-) Differenza su stanz. di cassa (+/-)	ELIMINAZIONE DI RESIDUI Economie (E) Perenzioni (P) TOTALE ELIMINAZ. (TE)	RESIDUI PASSIVI a fine esercizio Da esercizi preced. (EP) Da esercizio comp. (EC) TOTALE RESIDUI (TR)
----------	-------------	---	--	---	---	---

Programma 2.7

Programma Operativo Regionale FEASR 2007-2013

● Funzione obiettivo 2.7.01

Accrescere la competitività del settore agricolo e forestale

UPB 2.7.01.01

Sviluppo rurale

27010101 2.7.01.01 Spese in conto capitale - Risorse vincolate (Capitolo : 52010002)

SPESA A CARICO DEL BILANCIO REGIONALE PER IL COFINANZIAMENTO DEL	RS	21.000.000,00	PR	5.000.000,00	I	0,00	E	0,00	EP	16.000.000,00		
PROGRAMMA DI SVILUPPO RURALE 2007-2013, DA TRASFERIRE AD ARCEA IN	CP	23.370.264,00	PC		0,00	+	-	23.370.264,00	P	0,00	EC	0,00
QUALITA' DI ORGANISMO PAGATORE REGIONALE AI SENSI DELL'ART. 3,	CS	44.370.264,00	TP	5.000.000,00	+	-		39.370.264,00	TE	0,00	TR	16.000.000,00
COMMA 3, DEL DECRETO LEGISLATIVO 27 MAGGIO 1999, N. 165												
(REGOLAMENTO (CE) N. 1698 DEL 20 SETTEMBRE 2005). (ART. 6, COMMA 3,												
DELLA LEGGE REGIONALE 13 GIUGNO 2008, N. 15).												

27010102 2.7.01.01 Spese correnti operative - Risorse vincolate (Capitolo : 24040012)

SPESA PER LE ATTIVITA' DI ASSISTENZA TECNICA REGIONALE NELL'AMBITO	RS	57.444,09	PR	54.770,31	I			23.206,04	E	5,22	EP	2.668,56
DEL PIANO DI SVILUPPO RURALE CALABRIA 2007-2013 (PSR 2007-2013 -	CP	144.614,32	PC		18.382,22	+	-	121.408,28	P	0,00	EC	4.823,82
MISURA 5.1.1)	CS	202.058,41	TP		73.152,53	+	-	128.905,88	TE	5,22	TR	7.492,38

27010103 2.7.01.01

SPESA PER LE ATTIVITA' DI ASSISTENZA TECNICA REGIONALE NELL'AMBITO	RS		PR	0,00	I			567.573,49	E	0,00	EP	0,00
DEL PIANO DI SVILUPPO RURALE CALABRIA 2007-2013 (PSR 2007-2013 -	CP	582.802,55	PC	483.126,60	+	-		15.229,06	P	0,00	EC	84.446,89
MISURA 5.1.1.4) - SPESE CONCERNENTI IL PERSONALE PER COMPETENZE E	CS	582.802,55	TP	483.126,60	+	-		99.675,95	TE	0,00	TR	84.446,89
INDENNITA' ACCESSORIE ED ALTRI ONERI												

27010104 2.7.01.01

SPESA PER LE ATTIVITA' DI ASSISTENZA TECNICA REGIONALE NELL'AMBITO	RS		PR	0,00	I			36.631,96	E	0,00	EP	0,00
DEL PIANO DI SVILUPPO RURALE CALABRIA 2007-2013 (PSR 2007-2013 -	CP	37.675,77	PC	29.311,89	+	-		1.043,81	P	0,00	EC	7.320,07
MISURA 5.1.14) - SPESE PER IRAP	CS	37.675,77	TP	29.311,89	+	-		8.363,88	TE	0,00	TR	7.320,07



Area di intervento 2 - Sviluppo Economico

Capitolo	Descrizione	RESIDUI PASSIVI inizio esercizio (RS) Stanz. definitivi di COMPETENZA (CP) Stanz. definitivi di CASSA (CS)	PAGAMENTI n C/RESIDUI (PR) in C/COMPET. (PC) TOTALE PAGAM. (TP)	IMPEGNI (I) Differenza su stanz. di competenza(+/-) Differenza su stanz. di cassa (+/-)	ELIMINAZIONE DI RESIDUI Economie (E) Perenzioni (P) TOTALE ELIMINAZ. (TE)	RESIDUI PASSIVI a fine esercizio Da esercizi preced. (EP) Da esercizio comp. (EC) TOTALE RESIDUI (TR)						
	Totale UPB	2.7.01.01	RS	21.057.444,09	PR	5.054.770,31	I	627.411,49	E	5,22	EP	16.002.668,56
			CP	24.135.356,64	PC	530.820,71	+-	23.507.945,15	P	0,00	EC	96.590,78
			CS	45.192.800,73	TP	5.585.591,02	+-	39.607.209,71	TE	5,22	TR	16.099.259,34
	Totale Funzione	2.7.01	RS	21.057.444,09	PR	5.054.770,31	I	627.411,49	E	5,22	EP	16.002.668,56
			CP	24.135.356,64	PC	530.820,71	+-	23.507.945,15	P	0,00	EC	96.590,78
			CS	45.192.800,73	TP	5.585.591,02	+-	39.607.209,71	TE	5,22	TR	16.099.259,34
	Totale Programma	2.7	RS	21.057.444,09	PR	5.054.770,31	I	627.411,49	E	5,22	EP	16.002.668,56
			CP	24.135.356,64	PC	530.820,71	+-	23.507.945,15	P	0,00	EC	96.590,78
			CS	45.192.800,73	TP	5.585.591,02	+-	39.607.209,71	TE	5,22	TR	16.099.259,34



Area di intervento 2 - Sviluppo Economico

Capitolo	Descrizione	RESIDUI PASSIVI inizio esercizio (RS) Stanz. definitivi di COMPETENZA (CP) Stanz. definitivi di CASSA (CS)	PAGAMENTI n C/RESIDUI (PR) in C/COMPET. (PC) TOTALE PAGAM. (TP)	IMPEGNI (I) Differenza su stanz. di competenza(+/-) Differenza su stanz. di cassa (+/-)	ELIMINAZIONE DI RESIDUI Economie (E) Perenzioni (P) TOTALE ELIMINAZ. (TE)	RESIDUI PASSIVI a fine esercizio Da esercizi preced. (EP) Da esercizio comp. (EC) TOTALE RESIDUI (TR)
----------	-------------	---	--	---	---	---

Programma 2.8

Attività per l'attuazione del decentramento
amministrativo in materia di sviluppo economico ed
attività produttive

● Funzione obiettivo 2.8.01

Garantire l'esercizio delle funzioni trasferite agli Enti Locali

UPB 2.8.01.01

Trasferimento agli Enti locali delle risorse relative all'esercizio delle
funzioni amministrative conferite in materia di artigianato

28010101	2.8.01.01	<i>Spese in conto capitale - Risorse autonome</i>											
		TRASFERIMENTO ALLE PROVINCE DELLE RISORSE FINANZIARIE NECESSARIE ALL'ESERCIZIO DELLE FUNZIONI TRASFERITE IN MATERIA DI TUTELA E SVILUPPO DELL'ARTIGIANATO E PER LA VALORIZZAZIONE DELLE PRODUZIONI ARTIGIANE DI CUI ALLA LEGGE REGIONALE 15.3.2002, N. 15 (ART.28 DELLA LEGGE REGIONALE 12 AGOSTO 2002, N. 34).	RS	289.586,29	PR	25.417,00	I	0,00	E	0,00	EP	264.169,29	
			CP		PC	0,00	+/-	0,00	P	0,00	EC	0,00	
			CS	289.586,29	TP	25.417,00	+/-	264.169,29	TE	0,00	TR	264.169,29	
		Totale UPB	2.8.01.01	RS	289.586,29	PR	25.417,00	I	0,00	E	0,00	EP	264.169,29
			CP	0,00	PC	0,00	+/-	0,00	P	0,00	EC	0,00	
			CS	289.586,29	TP	25.417,00	+/-	264.169,29	TE	0,00	TR	264.169,29	

UPB 2.8.01.02

Trasferimento agli Enti locali delle risorse relative all'esercizio delle
funzioni amministrative conferite in materia di turismo

28010201	2.8.01.02	<i>Spese correnti operative - Risorse autonome</i>										
		TRASFERIMENTO ALLE PROVINCE DELLE RISORSE NECESSARIE PER IL SOSTEGNO DELLE ATTIVITA' DI PROMOZIONE TURISTICA DI CUI AGLI ARTICOLI 35, 52,54,65 E 67 DELLA LEGGE REGIONALE 28.3.85, N. 13 (ART. 54 DELLA LEGGE REGIONALE 12 AGOSTO 2002, N. 34).	RS		PR	0,00	I	0,00	E	0,00	EP	0,00
			CP		PC	0,00	+/-	0,00	P	0,00	EC	0,00
			CS		TP	0,00	+/-	0,00	TE	0,00	TR	0,00
28010202	2.8.01.02	<i>Spese correnti operative - Risorse autonome</i>										



Area di intervento 2 - Sviluppo Economico

Capitolo	Descrizione	RESIDUI PASSIVI inizio esercizio (RS) Stanz. definitivi di COMPETENZA (CP) Stanz. definitivi di CASSA (CS)	PAGAMENTI n C/RESIDUI (PR) in C/COMPET. (PC) TOTALE PAGAM. (TP)	IMPEGNI (I) Differenza su stanz. di competenza(+/-) Differenza su stanz. di cassa (+/-)	ELIMINAZIONE DI RESIDUI Economie (E) Perenzioni (P) TOTALE ELIMINAZ. (TE)	RESIDUI PASSIVI a fine esercizio Da esercizi preced. (EP) Da esercizio comp. (EC) TOTALE RESIDUI (TR)
	TRASFERIMENTO ALLE PROVINCE DELLE RISORSE FINANZIARIE NECESSARIE ALLO SVOLGIMENTO DELLE FUNZIONI E DEI COMPITI AMMINISTRATIVI ESERCITATI DALLE EX AZIENDE DI PROMOZIONE TURISTICA AI SENSI DELL'ART. 5 DELLA LEGGE REGIONALE 28.3.85, N. 13 (ART. 54 DELLA LEGGE REGIONALE 12 AGOSTO 2002, N. 34, COME MODIFICATO DALL'ART. 11, COMMA 4, DELLA L.R. 11.1.2006, N. 1).	RS	PR	0,00 I	0,00 E	0,00 EP
		CP	PC	0,00 +/-	0,00 P	0,00 EC
		CS	0,00 TP	0,00 +/-	0,00 TE	0,00 TR
28010203	2.8.01.02 Spese correnti operative - Risorse autonome					
	TRASFERIMENTO ALLE PROVINCE DELLE RISORSE NECESSARIE DA DESTINARE ALLE ASSOCIAZIONI TURISTICHE PRO-LOCO DI CUI ALL'ART. 7 DELLA LEGGE REGIONALE 7.3.95, N. 5 (ART. 54 DELLA LEGGE REGIONALE 12 AGOSTO 2002, N. 34).	RS	PR	0,00 I	0,00 E	0,00 EP
		CP	PC	0,00 +/-	0,00 P	0,00 EC
		CS	0,00 TP	0,00 +/-	0,00 TE	0,00 TR
28010204	2.8.01.02 Spese in conto capitale - Risorse autonome					
	TRASFERIMENTO ALLE PROVINCE DELLE RISORSE FINANZIARIE DA DESTINARE AD ATTIVITA' DI ACCOGLIENZA RICETTIVA A CONDUZIONE FAMILIARE DENOMINATA BED E BREAKFAST DI CUI ALLA LEGGE REGIONALE 26.2.2003, N. 2 (ART. 54 DELLA LEGGE REGIONALE 12 AGOSTO 2002, N. 34).	1.282.130,00 RS	PR	0,00 I	0,00 E	0,00 EP
		CP	PC	0,00 +/-	0,00 P	0,00 EC
		CS	1.282.130,00 TP	0,00 +/-	1.282.130,00 TE	0,00 TR
	Totale UPB 2.8.01.02	RS	PR	0,00 I	0,00 E	0,00 EP
		CP	PC	0,00 +/-	0,00 P	0,00 EC
		CS	1.282.130,00 TP	0,00 +/-	1.282.130,00 TE	0,00 TR
	UPB 2.8.01.03					
	Trasferimento agli enti locali delle risorse relative all'esercizio delle funzioni amministrative conferite in materia di viabilita'					
28010301	2.8.01.03 Spese in conto capitale - Risorse autonome					
	TRASFERIMENTO ALLE PROVINCE DELLE RISORSE FINANZIARIE PER LA MANUTENZIONE DI STRADE COMUNALI DI BONIFICA CLASSIFICATE PROVINCIALI (LEGGE REGIONALE 30.8.96, N. 28).	3.650.000,00 RS	PR	0,00 I	0,00 E	0,00 EP
		CP	PC	0,00 +/-	0,00 P	0,00 EC
		CS	3.650.000,00 TP	0,00 +/-	3.650.000,00 TE	0,00 TR
	Totale UPB 2.8.01.03	RS	PR	0,00 I	0,00 E	0,00 EP
		CP	PC	0,00 +/-	0,00 P	0,00 EC
		CS	3.650.000,00 TP	0,00 +/-	3.650.000,00 TE	0,00 TR



Area di intervento 2 - Sviluppo Economico

Capitolo	Descrizione	RESIDUI PASSIVI inizio esercizio (RS) Stanz. definitivi di COMPETENZA (CP) Stanz. definitivi di CASSA (CS)	PAGAMENTI n C/RESIDUI (PR) in C/COMPET. (PC) TOTALE PAGAM. (TP)	IMPEGNI (I) Differenza su stanz. di competenza(+/-) Differenza su stanz. di cassa (+/-)	ELIMINAZIONE DI RESIDUI Economie (E) Perenzioni (P) TOTALE ELIMINAZ. (TE)	RESIDUI PASSIVI a fine esercizio Da esercizi preced. (EP) Da esercizio comp. (EC) TOTALE RESIDUI (TR)
----------	-------------	---	--	---	---	---

UPB 2.8.01.04

Trasferimento agli enti locali delle risorse relative all'esercizio delle
funzioni amministrative conferite in materia di trasporti

28010401 2.8.01.04 Spese correnti operative - Risorse autonome

TRASFERIMENTO ALLE PROVINCE DELLE RISORSE FINANZIARIE ASSEGNATE	RS		PR	0,00	I	0,00	E	0,00	EP	0,00
ALLA REGIONE AI SENSI DELL'ART. 105, COMMA 7, DEL D.L.VO 31.3.98, N. 112	CP		PC	0,00	+-	0,00	P	0,00	EC	0,00
IN MATERIA DI ESCAVAZIONE DEI FONDALI DEI PORTI (DPCM 12.10.2000, DPCM 13.11.2000, DPCM 22.12.2000).	CS	0,00	TP	0,00	+-	0,00	TE	0,00	TR	0,00
Totale UPB 2.8.01.04	RS	0,00	PR	0,00	I	0,00	E	0,00	EP	0,00
	CP	0,00	PC	0,00	+-	0,00	P	0,00	EC	0,00
	CS	0,00	TP	0,00	+-	0,00	TE	0,00	TR	0,00
Totale Funzione 2.8.01	RS	5.221.716,29	PR	25.417,00	I	0,00	E	0,00	EP	5.196.299,29
	CP	0,00	PC	0,00	+-	0,00	P	0,00	EC	0,00
	CS	5.221.716,29	TP	25.417,00	+-	5.196.299,29	TE	0,00	TR	5.196.299,29
Totale Programma 2.8	RS	5.221.716,29	PR	25.417,00	I	0,00	E	0,00	EP	5.196.299,29
	CP	0,00	PC	0,00	+-	0,00	P	0,00	EC	0,00
	CS	5.221.716,29	TP	25.417,00	+-	5.196.299,29	TE	0,00	TR	5.196.299,29



Area di intervento 2 - Sviluppo Economico

Capitolo	Descrizione	RESIDUI PASSIVI inizio esercizio (RS) Stanz. definitivi di COMPETENZA (CP) Stanz. definitivi di CASSA (CS)	PAGAMENTI n C/RESIDUI (PR) in C/COMPET. (PC) TOTALE PAGAM. (TP)	IMPEGNI (I) Differenza su stanz. di competenza(+/-) Differenza su stanz. di cassa (+/-)	ELIMINAZIONE DI RESIDUI Economie (E) Perenzioni (P) TOTALE ELIMINAZ. (TE)	RESIDUI PASSIVI a fine esercizio Da esercizi preced. (EP) Da esercizio comp. (EC) TOTALE RESIDUI (TR)
----------	-------------	---	--	---	---	---

Programma 2.9

Programma operativo regionale (POR) FESR 2007-2013

* Funzione obiettivo 2.9.01

Sostenere lo sviluppo della Società dell'Informazione nella
Pubblica Amministrazione, nelle imprese, tra i cittadini.

UPB 2.9.01.01

Società dell'Informazione

29010101 2.9.01.01 Spese in conto capitale - Risorse vincolate (Capitolo : 46100001)

SPESA PER ACCRESCERE LA CAPACITA' DI UTILIZZO, L'ACCESSIBILITA' E LA	RS		PR	0,00	I	0,00	E	0,00	EP	0,00
FRUIBILITA' DI CONTENUTI, APPLICAZIONI E SERVIZI DIGITALI DA PARTE DEI	CP		PC	0,00	+/-	0,00	P	0,00	EC	0,00
CITTADINI (ASSE I - SETTORE I.2 - OBIETTIVO OPERATIVO 1.2.1)	CS	0,00	TP	0,00	+/-	0,00	TE	0,00	TR	0,00

29010102 2.9.01.01 Spese in conto capitale - Risorse vincolate (Capitolo : 46100001)

SPESA PER SOSTENERE LA PROMOZIONE DI SERVIZI PUBBLICI MODERNI E	RS	13.472.209,37	PR	2.010.136,79	I	6.211.712,82	E	869.264,43	EP	10.592.808,15
RAFFORZARE I PROCESSI DI INNOVAZIONE DELLA PUBBLICA	CP	6.211.712,82	PC	0,00	+/-	0,00	P	0,00	EC	6.211.712,82
AMMINISTRAZIONE BASATI SULLE TIC (ASSE I - SETTORE I.2 - OBIETTIVO	CS	19.683.922,19	TP	2.010.136,79	+/-	17.673.785,40	TE	869.264,43	TR	16.804.520,97

29010103 2.9.01.01 Spese in conto capitale - Risorse vincolate (Capitolo : 46100001)

SPESA PER IL SOSTEGNO DELLE IMPRESE NEI PROCESSI DI INNOVAZIONE	RS	6.396.832,09	PR	650.123,17	I	5.642.477,33	E	3.181.193,39	EP	2.565.515,53
DIGITALE E NELLO SVILUPPO DI CONTENUTI, APPLICAZIONI E SERVIZI	CP	6.396.832,09	PC	609.086,31	+/-	754.354,76	P	0,00	EC	5.033.391,02
DIGITALI AVANZATI (ASSE I - SETTORE I.2 - OBIETTIVO OPERATIVO 1.2.3).	CS	12.793.664,18	TP	1.259.209,48	+/-	11.534.454,70	TE	3.181.193,39	TR	7.598.906,55

29010104 2.9.01.01 Spese in conto capitale - Risorse vincolate (Capitolo : 46100001)

SPESA PER GARANTIRE A CITTADINI, IMPRESE E PUBBLICA	RS	25.901.536,96	PR	4.500.000,00	I	90.598.463,04	E	0,00	EP	21.401.536,96
AMMINISTRAZIONE L'ACCESSO ALLE RETI E PER LA RIDUZIONE DEL DIVARIO	CP	114.493.460,04	PC	13.000.000,00	+/-	23.894.997,00	P	0,00	EC	77.598.463,04
INFRASTRUTTURALE RIGUARDANTE LA BANDA LARGA NELLE AREE RURALI	CS	50.000.000,00	TP	17.500.000,00	+/-	32.500.000,00	TE	0,00	TR	99.000.000,00



Area di intervento 2 - Sviluppo Economico

Capitolo	Descrizione	RESIDUI PASSIVI inizio esercizio (RS) Stanz. definitivi di COMPETENZA (CP) Stanz. definitivi di CASSA (CS)	PAGAMENTI n C/RESIDUI (PR) in C/COMPET. (PC) TOTALE PAGAM. (TP)	IMPEGNI (I) Differenza su stanz. di competenza(+) Differenza su stanz. di cassa (+)	ELIMINAZIONE DI RESIDUI Economie (E) Perenzioni (P) TOTALE ELIMINAZ. (TE)	RESIDUI PASSIVI a fine esercizio Da esercizi preced. (EP) Da esercizio comp. (EC) TOTALE RESIDUI (TR)	
	Totale UPB	2.9.01.01 RS 45.770.578,42	PR 7.160.259,96	I 102.452.653,19	E 4.050.457,82	EP 34.559.860,64	
		CP 127.102.004,95	PC 13.609.086,31	+ 24.649.351,76	P 0,00	EC 88.843.566,88	
		CS 82.477.586,37	TP 20.769.346,27	+ 61.708.240,10	TE 4.050.457,82	TR 123.403.427,52	
	Totale Funzione	2.9.01 RS 45.770.578,42	PR 7.160.259,96	I 102.452.653,19	E 4.050.457,82	EP 34.559.860,64	
		CP 127.102.004,95	PC 13.609.086,31	+ 24.649.351,76	P 0,00	EC 88.843.566,88	
		CS 82.477.586,37	TP 20.769.346,27	+ 61.708.240,10	TE 4.050.457,82	TR 123.403.427,52	
• Funzione obiettivo 2.9.02							
Promuovere lo sviluppo locale attraverso filiere produttive collegate all'aumento della quota di energia prodotta da fonti rinnovabili							
UPB 2.9.02.01							
Energie Rinnovabili e Risparmio Energetico							
29020101	2.9.02.01	<i>Spese in conto capitale - Risorse vincolate (Capitolo : 46100001)</i>					
		RS 8.485.174,38	PR 2.595.769,79	I 20.840.000,00	E 4.241.718,38	EP 1.647.686,21	
		CP 21.400.000,00	PC 140.000,00	+ 560.000,00	P 0,00	EC 20.700.000,00	
		CS 29.885.174,38	TP 2.735.769,79	+ 27.149.404,59	TE 4.241.718,38	TR 22.347.686,21	
29020102	2.9.02.01	<i>Spese in conto capitale - Risorse vincolate (Capitolo : 46100001)</i>					
		RS 14.882.825,27	PR 8.810.919,25	I 15.180.000,00	E 3.214.483,19	EP 2.857.422,83	
		CP 20.600.000,00	PC 971.551,21	+ 5.420.000,00	P 0,00	EC 14.208.448,79	
		CS 35.482.825,27	TP 9.782.470,46	+ 25.700.354,81	TE 3.214.483,19	TR 17.065.871,62	
29020103	2.9.02.01	<i>Spese in conto capitale - Risorse vincolate (Capitolo : 46100001)</i>					
		RS 10.400.000,00	PR 6.392.205,15	I 0,00	E 400.000,00	EP 3.607.794,85	
		CP 0,00	PC 0,00	+ 0,00	P 0,00	EC 0,00	
		CS 10.400.000,00	TP 6.392.205,15	+ 4.007.794,85	TE 400.000,00	TR 3.607.794,85	



Area di intervento 2 - Sviluppo Economico

Capitolo	Descrizione	RESIDUI PASSIVI inizio esercizio (RS) Stanz. definitivi di COMPETENZA (CP) Stanz. definitivi di CASSA (CS)	PAGAMENTI n C/RESIDUI (PR) in C/COMPET. (PC) TOTALE PAGAM. (TP)	IMPEGNI (I) Differenza su stanz. di competenza(+/-) Differenza su stanz. di cassa (+/-)	ELIMINAZIONE DI RESIDUI Economie (E) Perenzioni (P) TOTALE ELIMINAZ. (TE)	RESIDUI PASSIVI a fine esercizio Da esercizi preced. (EP) Da esercizio comp. (EC) TOTALE RESIDUI (TR)	
	Totale UPB	2.9.02.01 RS 33.767.999,65	PR 17.798.894,19	I 36.020.000,00	E 7.856.201,57	EP 8.112.903,89	
		CP 42.000.000,00	PC 1.111.551,21	+/- 5.980.000,00	P 0,00	EC 34.908.448,79	
		CS 75.767.999,65	TP 18.910.445,40	+/- 56.857.554,25	TE 7.856.201,57	TR 43.021.352,68	
	Totale Funzione	2.9.02 RS 33.767.999,65	PR 17.798.894,19	I 36.020.000,00	E 7.856.201,57	EP 8.112.903,89	
		CP 42.000.000,00	PC 1.111.551,21	+/- 5.980.000,00	P 0,00	EC 34.908.448,79	
		CS 75.767.999,65	TP 18.910.445,40	+/- 56.857.554,25	TE 7.856.201,57	TR 43.021.352,68	
● Funzione obiettivo 2.9.03							
Aumentare l'attrattività turistica del territorio regionale							
UPB 2.9.03.01							
Turismo Sostenibile							
29030101	2.9.03.01	<i>Spese in conto capitale - Risorse vincolate (Capitolo : 46100001)</i>					
	SPESE PER IL SOSTEGNO DELLA QUALITA' E DELLA SOSTENIBILITA' AMBIENTALE DELLE DESTINAZIONI E DEI PRODOTTI TURISTICI REGIONALI (ASSE V - SETTORE V.3 - OBIETTIVO OPERATIVO 5.3.1)	RS 300.000,00	PR	60.000,00	I 0,00 E	0,00 EP	
		CP	PC	0,00	+/- 0,00 P	0,00 EC	
		CS 300.000,00	TP	60.000,00	+/- 240.000,00	TE 0,00 TR	
29030102	2.9.03.01	<i>Spese in conto capitale - Risorse vincolate (Capitolo : 46100001)</i>					
	SPESE PER LA REALIZZAZIONE E LA PROMOZIONE DI PRODOTTI E PACCHETTI TURISTICI INNOVATIVI, COMPETITIVI E SOSTENIBILI BASATI SULLA VALORIZZAZIONE DELLE RISORSE NATURALI E CULTURALI PRESENTI ALL'INTERNO DELLE DESTINAZIONI TURISTICHE REGIONALI (ASSE V - SETTORE V.3 - OBIETTIVO OPERATIVO 5.3.2)	RS 14.450.621,89	PR	3.442.442,99	I 53.461.621,94 E	0,00 EP	
		CP 78.604.658,99	PC	118.331,33	+/- 25.143.037,05 P	0,00 EC	
		CS 93.055.280,88	TP	3.560.774,32	+/- 89.494.506,56	TE 0,00 TR	
29030103	2.9.03.01	<i>Spese in conto capitale - Risorse vincolate (Capitolo : 46100001)</i>					
	SPESE PER L'ATTRAZIONE DI NUOVI FLUSSI TURISTICI NAZIONALI E INTERNAZIONALI IN CALABRIA (ASSE V - SETTORE V.3 - OBIETTIVO OPERATIVO 5.3.3).	RS 2.788.195,82	PR	1.970.829,61	I 4.479.697,61 E	167.752,61 EP	
		CP 4.479.697,61	PC	2.599.366,71	+/- 0,00 P	0,00 EC	
		CS 7.267.893,43	TP	4.570.196,32	+/- 2.697.697,11	TE 167.752,61 TR	



Area di intervento 2 - Sviluppo Economico

Capitolo	Descrizione	RESIDUI PASSIVI inizio esercizio (RS) Stanz. definitivi di COMPETENZA (CP) Stanz. definitivi di CASSA (CS)	PAGAMENTI n C/RESIDUI (PR) in C/COMPET. (PC) TOTALE PAGAM. (TP)	IMPEGNI (I) Differenza su stanz. di competenza(+/-) Differenza su stanz. di cassa (+/-)	ELIMINAZIONE DI RESIDUI Economie (E) Perenzioni (P) TOTALE ELIMINAZ. (TE)	RESIDUI PASSIVI a fine esercizio Da esercizi preced. (EP) Da esercizio comp. (EC) TOTALE RESIDUI (TR)		
	Totale UPB 2.9.03.01	RS 17.538.817,71	PR 5.473.272,60	I 57.941.319,55	E 167.752,61	EP 11.897.792,50		
		CP 83.084.356,60	PC 2.717.698,04	+/- 25.143.037,05	P 0,00	EC 55.223.621,51		
		CS 100.623.174,31	TP 8.190.970,64	+/- 92.432.203,67	TE 167.752,61	TR 67.121.414,01		
	Totale Funzione 2.9.03	RS 17.538.817,71	PR 5.473.272,60	I 57.941.319,55	E 167.752,61	EP 11.897.792,50		
		CP 83.084.356,60	PC 2.717.698,04	+/- 25.143.037,05	P 0,00	EC 55.223.621,51		
		CS 100.623.174,31	TP 8.190.970,64	+/- 92.432.203,67	TE 167.752,61	TR 67.121.414,01		
• Funzione obiettivo 2.9.04								
Realizzare un sistema di trasporto efficiente ed integrato funzionale allo sviluppo della regione.								
UPB 2.9.04.01								
Turismo Sostenibile								
29040101	2.9.04.01	<i>Spese in conto capitale - Risorse vincolate (Capitolo : 46100001)</i>						
		SPESE PER LO SVILUPPO DELL'ACCESSIBILITA' ESTERNA ED INTERNA DELLA CALABRIA ATTRAVERSO L'INTERCONNESSIONE E L'INTEROPERABILITA' FRA IL CORRIDOIO TIRRENICO E IL CORRIDOIO JONICO (ASSE VI - SETTORE VI.1 - OBIETTIVO OPERATIVO 6.1.1).	RS	PR	0,00 I	0,00 E	0,00 EP	0,00
			CP	PC	0,00 +/-	0,00 P	0,00 EC	0,00
			CS	TP	0,00 +/-	0,00 TE	0,00 TR	0,00
29040102	2.9.04.01	<i>Spese in conto capitale - Risorse vincolate (Capitolo : 46100001)</i>						
		SPESE PER IL POTENZIAMENTO DEI SISTEMI REGIONALI PORTUALE, AEROPORTUALE E INTERMODALE-LOGISTICO (ASSE VI - SETTORE VI.1 - OBIETTIVO OPERATIVO 6.1.2).	RS	PR	599.996,09 I	0,00 E	0,00 EP	382.396,09
			CP	PC	0,00 +/-	0,00 P	0,00 EC	0,00
			CS	TP	217.600,00 +/-	382.396,09 TE	0,00 TR	382.396,09
29040103	2.9.04.01	<i>Spese in conto capitale - Risorse vincolate (Capitolo : 46100001)</i>						
		SPESE PER IL POTENZIAMENTO DEI SISTEMI DI MOBILITA' SOSTENIBILE E DI LOGISTICA DELLE MERCI NELLE AREE URBANE (ASSE VI - SETTORE VI.1 - OBIETTIVO OPERATIVO 6.1.3).	RS	PR	0,00 I	0,00 E	0,00 EP	0,00
			CP	PC	0,00 +/-	0,00 P	0,00 EC	0,00
			CS	TP	0,00 +/-	0,00 TE	0,00 TR	0,00
29040104	2.9.04.01	<i>Spese in conto capitale - Risorse vincolate (Capitolo : 46100001)</i>						



Area di intervento 2 - Sviluppo Economico

Capitolo	Descrizione	RESIDUI PASSIVI inizio esercizio (RS) Stanz. definitivi di COMPETENZA (CP) Stanz. definitivi di CASSA (CS)	PAGAMENTI n C/RESIDUI (PR) in C/COMPET. (PC) TOTALE PAGAM. (TP)	IMPEGNI (I) Differenza su stanz. di competenza(+/-) Differenza su stanz. di cassa (+/-)	ELIMINAZIONE DI RESIDUI Economie (E) Perenzioni (P) TOTALE ELIMINAZ. (TE)	RESIDUI PASSIVI a fine esercizio Da esercizi preced. (EP) Da esercizio comp. (EC) TOTALE RESIDUI (TR)
	SPESA PER FAVORIRE LA CONNESSIONE DELLE AREE PRODUTTIVE E DEI SISTEMI URBANI ALLE RETI PRINCIPALI, PER MIGLIORARE L'ACCESSIBILITA' DELLE AREE PERIFERICHE ED I SERVIZI DI TRASPORTO A LIVELLO REGIONALE (ASSE VI -SETTORE VI.1 - OBIETTIVO OPERATIVO 6.1.4).	RS 38.330.854,56 PR CP 50.020.955,14 PC CS 46.301.256,85 TP	11.018.446,34 I 0,00 +/- 11.018.446,34 +/-	39.703.423,87 E 10.317.531,27 P 35.282.810,51 TE	8.517.727,50 EP 0,00 EC 8.517.727,50 TR	18.794.680,72 39.703.423,87 58.498.104,59
	Totale UPB 2.9.04.01	RS 38.930.850,65 PR CP 50.020.955,14 PC CS 46.901.252,94 TP	11.236.046,34 I 0,00 +/- 11.236.046,34 +/-	39.703.423,87 E 10.317.531,27 P 35.665.206,60 TE	8.517.727,50 EP 0,00 EC 8.517.727,50 TR	19.177.076,81 39.703.423,87 58.880.500,68
	Totale Funzione 2.9.04	RS 38.930.850,65 PR CP 50.020.955,14 PC CS 46.901.252,94 TP	11.236.046,34 I 0,00 +/- 11.236.046,34 +/-	39.703.423,87 E 10.317.531,27 P 35.665.206,60 TE	8.517.727,50 EP 0,00 EC 8.517.727,50 TR	19.177.076,81 39.703.423,87 58.880.500,68
● Funzione obiettivo 2.9.05						
Migliorare le condizioni di contesto e sostenere la competitività dei sistemi produttivi e delle imprese.						
UPB 2.9.05.01						
Competitività dei Sistemi Territoriali e delle Imprese						
29050101	2.9.05.01 Spese in conto capitale - Risorse vincolate (Capitolo : 46100001)					
	SPESA PER LA QUALIFICAZIONE ED IL POTENZIAMENTO DELLE INFRASTRUTTURE PRODUTTIVE MATERIALI ED IMMATERIALI E SOSTENERE LA DOMANDA DI SERVIZI INNOVATIVI ALLE IMPRESE (ASSE VII - SETTORE VII.1 - OBIETTIVO OPERATIVO 7.1.1).	RS 4.174.343,73 PR CP 199.451,00 PC CS 4.373.794,73 TP	2.046.857,75 I 0,00 +/- 2.046.857,75 +/-	137.121,54 E 62.329,46 P 2.326.936,98 TE	0,00 EP 0,00 EC 0,00 TR	2.127.485,98 137.121,54 2.264.607,52
29050102	2.9.05.01 Spese in conto capitale - Risorse vincolate (Capitolo : 46100001)					
	SPESA PER FAVORIRE L'APERTURA DEL SISTEMA PRODUTTIVO REGIONALE ATTRAVERSO L'ATTRAZIONE DI INVESTIMENTI DALL'ESTERNO E IL MIGLIORAMENTO DELLE CAPACITA' DI ESPORTAZIONE DELLE IMPRESE REGIONALI (ASSE VII - SETTORE VII.1 - OBIETTIVO OPERATIVO 7.1.2).	RS 1.901.761,11 PR CP 13.990.914,06 PC CS 15.892.675,17 TP	1.426.386,06 I 300.772,00 +/- 1.727.158,06 +/-	3.238.103,62 E 10.752.810,44 P 14.165.517,11 TE	141.905,65 EP 0,00 EC 141.905,65 TR	333.469,40 2.937.331,62 3.270.801,02
29050103	2.9.05.01 Spese in conto capitale - Risorse vincolate (Capitolo : 46100001)					
	SPESA PER MIGLIORARE LE CONDIZIONI DI ACCESSO AL CREDITO DA PARTE DELLE IMPRESE REGIONALI (ASSE VII - SETTORE VII.1 - OBIETTIVO OPERATIVO 7.1.3).	RS 4.000.000,00 PR CP 3.328.721,40 PC CS 7.328.721,40 TP	1.862.275,30 I 1.010.650,00 +/- 2.872.925,30 +/-	3.328.721,40 E 0,00 P 4.455.796,10 TE	0,00 EP 0,00 EC 0,00 TR	2.137.724,70 2.318.071,40 4.455.796,10



Area di intervento 2 - Sviluppo Economico

Capitolo	Descrizione	RESIDUI PASSIVI inizio esercizio (RS) Stanz. definitivi di COMPETENZA (CP) Stanz. definitivi di CASSA (CS)	PAGAMENTI n C/RESIDUI (PR) in C/COMPET. (PC) TOTALE PAGAM. (TP)	IMPEGNI (I) Differenza su stanz. di competenza(+/-) Differenza su stanz. di cassa (+/-)	ELIMINAZIONE DI RESIDUI Economie (E) Perenzioni (P) TOTALE ELIMINAZ. (TE)	RESIDUI PASSIVI a fine esercizio Da esercizi preced. (EP) Da esercizio comp. (EC) TOTALE RESIDUI (TR)
29050104	2.9.05.01	<i>Spese in conto capitale - Risorse vincolate (Capitolo : 46100001)</i>				
	SPESE PER FAVORIRE LA COMPETITIVITA' DELLE IMPRESE E LA CREAZIONE DI NUOVE IMPRESE NEI SETTORI INNOVATIVI E/O IN RAPIDA CRESCITA (ASSE VII -SETTORE VII.1 - OBIETTIVO OPERATIVO 7.1.4).	RS 20.711.510,47 CP 30.825.539,07 CS 30.825.539,07	PR PC TP	I 9.858.716,73 + 0,00 + 9.858.716,73	E 30.825.539,07 P 0,00 TE 20.966.822,34	EP 122.513,40 EC 0,00 TR 122.513,40
29050105	2.9.05.01	<i>Spese in conto capitale - Risorse vincolate (Capitolo : 46100001)</i>				
	SPESE PER LA PROMOZIONE ED IL SOSTEGNO DELLA COOPERAZIONE TRA LE IMPRESE IN UNA LOGICA DI FILIERA O DI TERRITORIO (ASSE VII - SETTORE VII.1- OBIETTIVO OPERATIVO 7.1.5).	RS 13.001.996,20 CP 15.000.000,00 CS 28.001.996,20	PR PC TP	I 0,00 + 0,00 + 0,00	E 0,00 P 15.000.000,00 TE 28.001.996,20	EP 10.000.000,00 EC 0,00 TR 10.000.000,00
29050106	2.9.05.01	<i>Spese in conto capitale - Risorse vincolate (Capitolo : 46100001)</i>				
	SPESE PER FAVORIRE L'APERTURA DEL SISTEMA PRODUTTIVO REGIONALE ATTRAVERSO L'ATTRAZIONE DI INVESTIMENTI DALL'ESTERNO E IL MIGLIORAMENTO DELLE CAPACITA' DI ESPORTAZIONE DELLE IMPRESE REGIONALI (ASSE VII - SETTORE VII.1- OBIETTIVO OPERATIVO 7.1.2) - SPESE CONCERNENTI INCARICHI DI COLLABORAZIONE COORDINATA E CONTINUATIVA PER COMPETENZE E ONERI	RS CP 222.823,81 CS 222.823,81	PR PC TP	I 0,00 + 147.668,78 + 147.668,78	E 222.823,81 P 0,00 TE 75.155,03	EP 0,00 EC 0,00 TR 0,00
29050107	2.9.05.01	<i>Spese in conto capitale - Risorse vincolate (Capitolo : 46100001)</i>				
	SPESE PER FAVORIRE L'APERTURA DEL SISTEMA PRODUTTIVO REGIONALE ATTRAVERSO L'ATTRAZIONE DI INVESTIMENTI DALL'ESTERNO E IL MIGLIORAMENTO DELLE CAPACITA' DI ESPORTAZIONE DELLE IMPRESE REGIONALI (ASSE VII - SETTORE VII.1- OBIETTIVO OPERATIVO 7.1.2) - SPESE PER IRAP	RS CP 16.176,19 CS 16.176,19	PR PC TP	I 0,00 + 8.843,91 + 8.843,91	E 16.176,19 P 0,00 TE 7.332,28	EP 0,00 EC 0,00 TR 0,00
	Totale UPB 2.9.05.01	RS 43.789.611,51	PR 15.194.235,84	I 37.768.485,63	E 10.264.419,05	EP 18.330.956,62
		CP 63.583.625,53	PC 1.467.934,69	+ 25.815.139,90	P 0,00	EC 36.300.550,94
		CS 86.661.726,57	TP 16.662.170,53	+ 69.999.556,04	TE 10.264.419,05	TR 54.631.507,56
	Totale Funzione 2.9.05	RS 43.789.611,51	PR 15.194.235,84	I 37.768.485,63	E 10.264.419,05	EP 18.330.956,62
		CP 63.583.625,53	PC 1.467.934,69	+ 25.815.139,90	P 0,00	EC 36.300.550,94
		CS 86.661.726,57	TP 16.662.170,53	+ 69.999.556,04	TE 10.264.419,05	TR 54.631.507,56

* Funzione obiettivo 2.9.06



Area di intervento 2 - Sviluppo Economico

Capitolo	Descrizione	RESIDUI PASSIVI inizio esercizio (RS) Stanz. definitivi di COMPETENZA (CP) Stanz. definitivi di CASSA (CS)	PAGAMENTI n C/RESIDUI (PR) in C/COMPET. (PC) TOTALE PAGAM. (TP)	IMPEGNI (I) Differenza su stanz. di competenza(+/-) Differenza su stanz. di cassa (+/-)	ELIMINAZIONE DI RESIDUI Economie (E) Perenzioni (P) TOTALE ELIMINAZ. (TE)	RESIDUI PASSIVI a fine esercizio Da esercizi preced. (EP) Da esercizio comp. (EC) TOTALE RESIDUI (TR)								
Promuovere la cooperazione territoriale interregionale per l'internazionalizzazione del sistema produttivo, istituzionale e sociale														
UPB 2.9.06.01														
Cooperazione Interregionale														
29060101	2.9.06.01	<i>Spese in conto capitale - Risorse vincolate (Capitolo : 46100001)</i>												
	SPESE PER LA PROMOZIONE, REALIZZAZIONE E DIFFUSIONE DI BUONE PRATICHE E DI AZIONI INNOVATIVE ATTRAVERSO AZIONI DI COOPERAZIONE INTERREGIONALE (ASSE IX - SETTORE 9.2 - OBIETTIVO OPERATIVO 9.2.1)	RS CP CS	1.928.063,18 2.980.000,00 4.908.063,18	PR PC TP	470.566,48 0,00 470.566,48	I +- +-	780.000,00 2.200.000,00 4.437.496,70	E P TE	130.000,00 0,00 130.000,00	EP EC TR	1.327.496,70 780.000,00 2.107.496,70			
29060102	2.9.06.01	<i>Spese correnti di funzionamento - Risorse autonome</i>												
	SPESE PER LA PROMOZIONE, REALIZZAZIONE E DIFFUSIONE DI BUONE PRATICHE E DI AZIONI INNOVATIVE ATTRAVERSO AZIONI DI COOPERAZIONE INTERREGIONALE (ASSE IX - SETTORE 9.2- OBIETTIVO OPERATIVO 9.2.1) - SPESE AFFERENTI AL PERSONALE PER COMPETENZE E ONERI	RS CP CS		PR PC TP	0,00 9.238,30 9.238,30	I +- +-	35.000,00 0,00 25.761,70	E P TE	0,00 0,00 0,00	EP EC TR	0,00 25.761,70 25.761,70			
29060103	2.9.06.01	<i>Spese correnti di funzionamento - Risorse vincolate (Capitolo : 46100001)</i>												
	SPESE PER LA PROMOZIONE, REALIZZAZIONE E DIFFUSIONE DI BUONE PRATICHE E DI AZIONI INNOVATIVE ATTRAVERSO AZIONI DI COOPERAZIONE INTERREGIONALE (ASSE IX - SETTORE 9.2- OBIETTIVO OPERATIVO 9.2.1) - SPESE CONCERNENTI CONTRATTI DI COLLABORAZIONE COORDINATA E CONTINUATIVA	RS CP CS		PR PC TP	0,00 267.056,00 267.056,00	I +- +-	0,00 267.056,00 267.056,00	E P TE	0,00 0,00 0,00	EP EC TR	0,00 0,00 0,00			
29060104	2.9.06.01	<i>Spese correnti di funzionamento - Risorse vincolate (Capitolo : 46100001)</i>												
	SPESE PER LA PROMOZIONE, REALIZZAZIONE E DIFFUSIONE DI BUONE PRATICHE E DI AZIONI INNOVATIVE ATTRAVERSO AZIONI DI COOPERAZIONE INTERREGIONALE (ASSE IX - SETTORE 9.2- OBIETTIVO OPERATIVO 9.2.1) - SPESE PER IRAP	RS CP CS		PR PC TP	0,00 17.944,00 17.944,00	I +- +-	0,00 17.944,00 17.944,00	E P TE	0,00 0,00 0,00	EP EC TR	0,00 0,00 0,00			
		Totale UPB 2.9.06.01	RS	PR	CP	CS	1.928.063,18	470.566,48	I	815.000,00	E	130.000,00	EP	1.327.496,70
			CP	PC	CS	3.300.000,00	9.238,30	+-	2.485.000,00	P	0,00	EC	805.761,70	
			CS	TP	5.228.063,18	479.804,78	+-	4.748.258,40	TE	130.000,00	TR	2.133.258,40		



Area di intervento 2 - Sviluppo Economico

Capitolo	Descrizione		RESIDUI PASSIVI inizio esercizio (RS) Stanz. definitivi di COMPETENZA (CP) Stanz. definitivi di CASSA (CS)		PAGAMENTI n C/RESIDUI (PR) in C/COMPET. (PC) TOTALE PAGAM. (TP)		IMPEGNI (I) Differenza su stanz. di competenza(+/-) Differenza su stanz. di cassa (+/-)		ELIMINAZIONE DI RESIDUI Economie (E) Perenzioni (P) TOTALE ELIMINAZ. (TE)		RESIDUI PASSIVI a fine esercizio Da esercizi preced. (EP) Da esercizio comp. (EC) TOTALE RESIDUI (TR)	
	Totale Funzione	2.9.06	RS	1.928.063,18	PR	470.566,48	I	815.000,00	E	130.000,00	EP	1.327.496,70
			CP	3.300.000,00	PC	9.238,30	+-	2.485.000,00	P	0,00	EC	805.761,70
			CS	5.228.063,18	TP	479.804,78	+-	4.748.258,40	TE	130.000,00	TR	2.133.258,40
	Totale Programma	2.9	RS	181.725.921,12	PR	57.333.275,41	I	274.700.882,24	E	30.986.558,55	EP	93.406.087,16
			CP	369.090.942,22	PC	18.915.508,55	+-	94.390.059,98	P	0,00	EC	255.785.373,69
			CS	397.659.803,02	TP	76.248.783,96	+-	321.411.019,06	TE	30.986.558,55	TR	349.191.460,85
	Totale Area	2	RS	373.725.817,02	PR	137.157.007,21	I	854.804.060,27	E	37.529.492,77	EP	199.039.317,04
			CP	1.264.147.401,01	PC	259.298.057,51	+-	409.343.340,74	P	0,00	EC	595.506.002,76
			CS	1.427.987.423,74	TP	396.455.064,72	+-	1.031.532.359,02	TE	37.529.492,77	TR	794.545.319,80



Area di intervento 3 - Uso e salvaguardia del territorio

Capitolo	Descrizione	RESIDUI PASSIVI inizio esercizio (RS) Stanz. definitivi di COMPETENZA (CP) Stanz. definitivi di CASSA (CS)	PAGAMENTI n C/RESIDUI (PR) in C/COMPET. (PC) TOTALE PAGAM. (TP)	IMPEGNI (I) Differenza su stanz. di competenza(+/-) Differenza su stanz. di cassa (+/-)	ELIMINAZIONE DI RESIDUI Economie (E) Perenzioni (P) TOTALE ELIMINAZ. (TE)	RESIDUI PASSIVI a fine esercizio Da esercizi preced. (EP) Da esercizio comp. (EC) TOTALE RESIDUI (TR)
----------	-------------	---	--	---	---	---

Programma 3.1

Programma Operativo Regionale (POR) 2000-2006

● Funzione obiettivo 3.1.01

Tutelare e valorizzare il territorio, l'ambiente e le risorse naturali

UPB 3.1.01.01

Acque e Suolo

2511201 3.1.01.01 Spese in conto capitale - Risorse vincolate (Capitolo : 2329201 - 46010004)

INTERVENTI DI COMPLETAMENTO DEI GRANDI SCHEMI IDRICI A SCOPI MULTIPLI, NONCHE' DI RICOSTRUZIONE, RIEFFICIENTAMENTO E COMPLETAMENTO DEI SISTEMI DI OFFERTA PRIMARIA AD USO POTABILE (MISURA 1.1).	RS		PR	0,00 I	0,00 E	0,00 EP	0,00
	CP	1.401.361,11	PC	0,00 +/-	1.401.361,11 P	0,00 EC	0,00
	CS	1.401.361,11	TP	0,00 +/-	1.401.361,11 TE	0,00 TR	0,00

2511202 3.1.01.01 Spese in conto capitale - Risorse vincolate (Capitolo : 2329201)

SPESE PER L'AVVIO E LA MESSA A REGIME DELLE AUTORITA' DI AMBITO TERRITORIALE, NONCHE' INTERVENTI DI RAZIONALIZZAZIONE, EFFICIENTAMENTO E COMPLETAMENTO DELLE RETI IDRICHE DI DISTRIBUZIONE, DI RECUPERO, AMMODERNAMENTO E AMPLIAMENTO DELLE RETE FOGNARIE E DI RECUPERO, AMMODERNAMENTO E COMPLETAMENTO DEL SISTEMA DEI DEPURATORI (MISURA 1.2).	RS		PR	0,00 I	0,00 E	0,00 EP	0,00
	CP		PC	0,00 +/-	0,00 P	0,00 EC	0,00
	CS	0,00	TP	0,00 +/-	0,00 TE	0,00 TR	0,00

2511203 3.1.01.01 Spese in conto capitale - Risorse vincolate (Capitolo : 2329202 - 46010005)

INTERVENTI MIRATI AL RISPARMIO IDRICO, ALLA RAZIONALIZZAZIONE DISTRIBUTIVA DELLE RETI IRRIGUE ED AL COMPLETAMENTO E POTENZIAMENTO DEI SISTEMI IRRIGUI DELLE AREE AGRICOLE DI PREGIO (MISURA 1.3).	RS		PR	0,00 I	0,00 E	0,00 EP	0,00
	CP		PC	0,00 +/-	0,00 P	0,00 EC	0,00
	CS	0,00	TP	0,00 +/-	0,00 TE	0,00 TR	0,00

2511204 3.1.01.01 Spese in conto capitale - Risorse vincolate (Capitolo : 2329201)

PROGRAMMA DI AZIONE FINALIZZATO ALL'INDIVIDUAZIONE DELLE AREE ESPOSTE A RISCHIO IDRAULICO E GEOMORFOLOGICO E CONSEGUENTE DEFINIZIONE DI INTERVENTI DI PREVISIONE, PREVENZIONE E MITIGAZIONE DEL RISCHIO, NONCHE' DI RISANAMENTO O CONSOLIDAMENTO, NELLE SITUAZIONI PIU' CRITICHE E PERICOLOSE, DEGLI INSEDIAMENTI E DELLE INFRASTRUTTURE DI RILEVANZA STRATEGICA NEL CONTESTO REGIONALE (MISURA 1.4).	RS	16.731.665,39	PR	12.348.894,93 I	20.359.390,61 E	2.190.124,55 EP	2.192.645,91
	CP	20.359.390,61	PC	481.599,62 +/-	0,00 P	0,00 EC	19.877.790,99
	CS	37.091.056,00	TP	12.830.494,55 +/-	24.260.561,45 TE	2.190.124,55 TR	22.070.436,90



Area di intervento 3 - Uso e salvaguardia del territorio

Capitolo	Descrizione	RESIDUI PASSIVI inizio esercizio (RS) Stanz. definitivi di COMPETENZA (CP) Stanz. definitivi di CASSA (CS)	PAGAMENTI n C/RESIDUI (PR) in C/COMPET. (PC) TOTALE PAGAM. (TP)	IMPEGNI (I) Differenza su stanz. di competenza(+/-) Differenza su stanz. di cassa (+/-)	ELIMINAZIONE DI RESIDUI Economie (E) Perenzioni (P) TOTALE ELIMINAZ. (TE)	RESIDUI PASSIVI a fine esercizio Da esercizi preced. (EP) Da esercizio comp. (EC) TOTALE RESIDUI (TR)						
2511205	3.1.01.01	<i>Spese in conto capitale - Risorse vincolate (Capitolo : 2329202)</i>										
	RECUPERO E MIGLIORAMENTO DEI SISTEMI NATURALI, ATTRAVERSO	RS	PR	0,00 I	51.631,21 E	0,00 EP						
	INTERVENTI DIRETTI AL RIPRISTINO ED ALLA OTTIMIZZAZIONE DELLE	CP	PC	0,00 +/-	0,00 P	0,00 EC						
	FUNZIONI IDRAULICHEE IDROGEOLOGICHE DEL TERRITORIO, ANCHE DI TIPO	CS	TP	0,00 +/-	51.631,21 TE	0,00 TR						
	MANUTENTIVO, ALLA MESSA IN ATTIVITA' DI SISTEMI AVANZATI DI					51.631,21						
	MONITORAGGIO E PREALLARME, ALLA REALIZZAZIONE DI PROGRAMMI											
	INFORMATIVI E DI INTERVENTI DI DIFFUSIONE DI INNOVAZIONE											
	TECNOLOGICA (MISURA 1.5).											
2511206	3.1.01.01	<i>Spese in conto capitale - Risorse vincolate (Capitolo : 2329204)</i>										
	INTERVENTI DIRETTI AD ACCRESCERE LA SICUREZZA NELLE AREE	RS	PR	0,00 I	127.583,53 E	0,00 EP						
	SOGGETTE A RISCHIO IDROGEOLOGICO ELEVATO ED INCOMBENTE,	CP	PC	0,00 +/-	0,00 P	0,00 EC						
	ATTRAVERSO LA PREVISIONE E PREVENZIONE DEGLI EVENTI CALAMITOSI;	CS	TP	0,00 +/-	127.583,53 TE	0,00 TR						
	LA REALIZZAZIONE DI RETI DI MONITORAGGIO E PREVISIONE; LA CREAZIONE					127.583,53						
	DEL CONSENSO SOCIALE; IL CENSIMENTO E LA VERIFICA SISMICA DEGLI											
	EDIFICI E DEL LORO CONTESTO URBANO; L'ADEGUAMENTO E IL											
	MIGLIORAMENTO SISMICO DEGLI EDIFICI PUBBLICI E DEL CONTESTO											
	URBANO DI RIFERIMENTO (MISURA 1.6).											
	Totale UPB	3.1.01.01	RS	16.731.665,39	PR	12.348.894,93	I	20.538.605,35	E	2.190.124,55	EP	2.192.645,91
			CP	21.939.966,46	PC	481.599,62	+/-	1.401.361,11	P	0,00	EC	20.057.005,73
			CS	38.671.631,85	TP	12.830.494,55	+/-	25.841.137,30	TE	2.190.124,55	TR	22.249.651,64
	UPB	3.1.01.02	Ambiente									
2512201	3.1.01.02	<i>Spese in conto capitale - Risorse vincolate (Capitolo : 2329201)</i>										
	INTERVENTI PER LA GESTIONE INTEGRATA DEI RIFIUTI SOLIDI URBANI E PER	RS	PR	771.350,00 I	0,00 E	0,00 EP						
	IL COMPLETAMENTO DELLA RETE DI IMPIANTI, NONCHE' CONCESSIONE DI	CP	PC	0,00 +/-	0,00 P	0,00 EC						
	INCENTIVI ALLE IMPRESE PER INVESTIMENTI NEL SETTORE DEL	CS	TP	771.350,00 TP	0,00 +/-	771.350,00 TE						
	TRATTAMENTO E VALORIZZAZIONE DEI RIFIUTI INDUSTRIALI (MISURA 1.7).					0,00 TR						
						771.350,00						
2512202	3.1.01.02	<i>Spese in conto capitale - Risorse vincolate (Capitolo : 2329201)</i>										
	INTERVENTI DI MESSA IN SICUREZZA E DI BONIFICA DEI SITI INQUINATI E DI	RS	PR	2.043.384,72 I	593.967,74 E	1.449.416,98 EP						
	SVILUPPO DI TECNOLOGIE DI RECUPERO E RIUTILIZZO DEI RIFIUTI, NONCHE'	CP	PC	183.848,78 PC	0,00 +/-	0,00 P						
	SOSTEGNO ALLA REDAZIONE DEI PIANI, INCENTIVI ALL'APPLICAZIONE DI	CS	TP	2.227.233,50 TP	593.967,74 +/-	1.633.265,76 TE						
	SISTEMI DI RILEVAMENTO GEOGRAFICO DEI SITI INQUINATI E SVILUPPO DI					1.449.416,98 TR						
	SISTEMIE TECNOLOGIE DI BONIFICA (MISURA 1.8).					183.848,78						



Area di intervento 3 - Uso e salvaguardia del territorio

Capitolo	Descrizione	RESIDUI PASSIVI inizio esercizio (RS) Stanz. definitivi di COMPETENZA (CP) Stanz. definitivi di CASSA (CS)	PAGAMENTI n C/RESIDUI (PR) in C/COMPET. (PC) TOTALE PAGAM. (TP)	IMPEGNI (I) Differenza su stanz. di competenza(+/-) Differenza su stanz. di cassa (+/-)	ELIMINAZIONE DI RESIDUI Economie (E) Perenzioni (P) TOTALE ELIMINAZ. (TE)	RESIDUI PASSIVI a fine esercizio Da esercizi preced. (EP) Da esercizio comp. (EC) TOTALE RESIDUI (TR)						
2512203	3.1.01.02	<i>Spese in conto capitale - Risorse vincolate (Capitolo : 2329201)</i>										
	INTERVENTI PER IL MONITORAGGIO ED IL CONTROLLO AMBIENTALE, RS		PR	0,00 I	0,00 E	0,00 EP						
	COMPRENDENTI IL SUPPORTO ALLA COOPERAZIONE E ALLO SVILUPPO DELLE CP		PC	0,00 +/-	0,00 P	0,00 EC						
	STRUTTURE PUBBLICHE ANPA E ARPACAL, LA REALIZZAZIONE DI CS	0,00	TP	0,00 +/-	0,00 TE	0,00 TR						
	CENSIMENTI SU SCALA REGIONALE, LO SVILUPPO DELLA RETE DI CONTROLLO E MONITORAGGIO, LA REALIZZAZIONE DI LABORATORI INTEGRATI, NONCHE' PER IL SOSTEGNO DI INIZIATIVE DI PREVENZIONE DELL'INQUINAMENTO (MISURA 1.9).											
2512204	3.1.01.02	<i>Spese in conto capitale - Risorse vincolate (Capitolo : 2329201)</i>										
	INTERVENTI DI TUTELA DELLE RISORSE NATURALI E AMBIENTALI NOCHE' LA RS	173.000,00	PR	59.443,20 I	460.102,84 E	0,00 EP						
	VALORIZZAZIONE E LO SVILUPPO DELLE ATTIVITA' ECONOMICHE NON CP	460.102,84	PC	0,00 +/-	0,00 P	0,00 EC						
	AGRICOLE (MISURA 1.10).	633.102,84	TP	59.443,20 +/-	573.659,64 TE	0,00 TR						
	Totale UPB	3.1.01.02	RS	2.987.734,72	PR	653.410,94	I	643.951,62	E	1.449.416,98	EP	884.906,80
			CP	643.951,62	PC	0,00	+/-	0,00	P	0,00	EC	643.951,62
			CS	3.631.686,34	TP	653.410,94	+/-	2.978.275,40	TE	1.449.416,98	TR	1.528.858,42
	Totale Funzione	3.1.01	RS	19.719.400,11	PR	13.002.305,87	I	21.182.556,97	E	3.639.541,53	EP	3.077.552,71
			CP	22.583.918,08	PC	481.599,62	+/-	1.401.361,11	P	0,00	EC	20.700.957,35
			CS	42.303.318,19	TP	13.483.905,49	+/-	28.819.412,70	TE	3.639.541,53	TR	23.778.510,06

* Funzione obiettivo 3.1.02

Promuovere la competitività, l'innovazione e l'attrattività delle città e delle reti urbane

UPB 3.1.02.01

Città

2521201 3.1.02.01 *Spese in conto capitale - Risorse vincolate (Capitolo : 2329201)*



Area di intervento 3 - Uso e salvaguardia del territorio

Capitolo	Descrizione	RESIDUI PASSIVI inizio esercizio (RS) Stanz. definitivi di COMPETENZA (CP) Stanz. definitivi di CASSA (CS)	PAGAMENTI n C/RESIDUI (PR) in C/COMPET. (PC) TOTALE PAGAM. (TP)	IMPEGNI (I) Differenza su stanz. di competenza(+/-) Differenza su stanz. di cassa (+/-)	ELIMINAZIONE DI RESIDUI Economie (E) Perenzioni (P) TOTALE ELIMINAZ. (TE)	RESIDUI PASSIVI a fine esercizio Da esercizi preced. (EP) Da esercizio comp. (EC) TOTALE RESIDUI (TR)	
	RIQUALIFICAZIONE, RIORGANIZZAZIONE FUNZIONALE, POTENZIAMENTO E SPECIALIZZAZIONE DELLE CITTA' PRINCIPALI E DELLE RELATIVE CONURBAZIONI, RIQUALIFICAZIONE URBANA E RIGENERAZIONE SOCIALE NEI CENTRI DI SECONDO LIVELLO DEL SISTEMA INSEDIATIVO REGIONALE, NONCHE' SVILUPPO DI RETI DI COOPERAZIONE TRA PICCOLI CENTRI PER LA RIQUALIFICAZIONE URBANA (MISURA 5.1).		PR	0,00 I	10.310.106,65 E	0,00 EP	0,00
		11.460.696,91 CP	PC	5.400,00 +/-	1.150.590,26 P	0,00 EC	10.304.706,65
		11.460.696,91 CS	TP	5.400,00 +/-	11.455.296,91 TE	0,00 TR	10.304.706,65
2521202	3.1.02.01 Spese in conto capitale - Risorse vincolate (Capitolo : 2329201)						
	INTERVENTI DI RISTRUTTURAZIONE, ADEGUAMENTO O CREAZIONE DI SPAZI E DI EDIFICI PER SERVIZI SOCIALI, CULTURALI E FORMATIVI PER LE FASCE DEBOLI, NONCHE' INTERVENTI PER LO SVILUPPO E/O LA CREAZIONE DI INFRASTRUTTURE PER SERVIZI FINALIZZATI A SPECIFICHE CATEGORIE, PER LA REALIZZAZIONE DI PROGETTI INTEGRATI, PER LA RIQUALIFICAZIONE ED IL SOSTEGNO ALLA DOMANDA FAMILIARE DI SERVIZI (MISURA 5.2).		PR	0,00 I	0,00 E	0,00 EP	0,00
			PC	0,00 +/-	0,00 P	0,00 EC	0,00
		0,00 CS	TP	0,00 +/-	0,00 TE	0,00 TR	0,00
	Totale UPB 3.1.02.01	RS 0,00	PR 0,00	I 0,00	E 10.310.106,65	EP 0,00	0,00
		CP 11.460.696,91	PC 5.400,00	+/-	P 1.150.590,26	EC 0,00	10.304.706,65
		CS 11.460.696,91	TP 5.400,00	+/-	TE 11.455.296,91	TR 0,00	10.304.706,65
	Totale Funzione 3.1.02	RS 0,00	PR 0,00	I 0,00	E 10.310.106,65	EP 0,00	0,00
		CP 11.460.696,91	PC 5.400,00	+/-	P 1.150.590,26	EC 0,00	10.304.706,65
		CS 11.460.696,91	TP 5.400,00	+/-	TE 11.455.296,91	TR 0,00	10.304.706,65
	Totale Programma 3.1	RS 19.719.400,11	PR 13.002.305,87	I 13.002.305,87	E 31.492.663,62	EP 3.639.541,53	3.077.552,71
		CP 34.044.614,99	PC 486.999,62	+/-	P 2.551.951,37	EC 0,00	31.005.664,00
		CS 53.764.015,10	TP 13.489.305,49	+/-	TE 40.274.709,61	TR 3.639.541,53	34.083.216,71



Area di intervento 3 - Uso e salvaguardia del territorio

Capitolo	Descrizione	RESIDUI PASSIVI inizio esercizio (RS) Stanz. definitivi di COMPETENZA (CP) Stanz. definitivi di CASSA (CS)	PAGAMENTI n C/RESIDUI (PR) in C/COMPET. (PC) TOTALE PAGAM. (TP)	IMPEGNI (I) Differenza su stanz. di competenza(+/-) Differenza su stanz. di cassa (+/-)	ELIMINAZIONE DI RESIDUI Economie (E) Perenzioni (P) TOTALE ELIMINAZ. (TE)	RESIDUI PASSIVI a fine esercizio Da esercizi preced. (EP) Da esercizio comp. (EC) TOTALE RESIDUI (TR)
----------	-------------	---	--	---	---	---

Programma 3.2

Ulteriori programmi regionali per l'uso e la
salvaguardia del territorio

● Funzione obiettivo 3.2.01

Tutelare e valorizzare il territorio, l'ambiente e le risorse
naturali

UPB 3.2.01.01

Interventi di educazione ambientale e per la tutela e valorizzazione
dell'ambiente

2131103	3.2.01.01	<i>Spese correnti operative - Risorse vincolate (Capitolo : 1202108)</i>								
		RS	PR	0,00	I	15.000.000,00	E	0,00	EP	0,00
		CP	PC	15.000.000,00	+	0,00	P	0,00	EC	0,00
		CS	TP	15.000.000,00	+	0,00	TE	0,00	TR	0,00
2131202	3.2.01.01	<i>Spese correnti operative - Risorse autonome</i>								
		RS	PR	270.000,00	I	1.150.000,00	E	0,00	EP	270.000,00
		CP	PC	1.150.000,00	+	0,00	P	0,00	EC	1.150.000,00
		CS	TP	1.420.000,00	+	0,00	TE	0,00	TR	1.420.000,00
2131205	3.2.01.01	<i>Spese in conto capitale - Risorse autonome</i>								
		RS	PR	86.243,68	I	0,00	E	86.243,68	EP	0,00
		CP	PC		+	0,00	P	0,00	EC	0,00
		CS	TP	86.243,68	+	86.243,68	TE	86.243,68	TR	0,00
2131208	3.2.01.01	<i>Spese in conto capitale - Risorse vincolate (Capitolo : 2305280)</i>								
		RS	PR		I	0,00	E	0,00	EP	0,00
		CP	PC		+	0,00	P	0,00	EC	0,00
		CS	TP	0,00	+	0,00	TE	0,00	TR	0,00
2132101	3.2.01.01	<i>Spese correnti operative - Risorse autonome</i>								



Area di intervento 3 - Uso e salvaguardia del territorio

Capitolo	Descrizione	RESIDUI PASSIVI inizio esercizio (RS) Stanz. definitivi di COMPETENZA (CP) Stanz. definitivi di CASSA (CS)	PAGAMENTI n C/RESIDUI (PR) in C/COMPET. (PC) TOTALE PAGAM. (TP)	IMPEGNI (I) Differenza su stanz. di competenza(+/-) Differenza su stanz. di cassa (+/-)	ELIMINAZIONE DI RESIDUI Economie (E) Perenzioni (P) TOTALE ELIMINAZ. (TE)	RESIDUI PASSIVI a fine esercizio Da esercizi preced. (EP) Da esercizio comp. (EC) TOTALE RESIDUI (TR)
	SPESE PER L'ISTITUZIONE E L'ORGANIZZAZIONE DEL PARCO REGIONALE DELLE SERRE (LEGGE REGIONALE 5.5.90, N.48).	RS 240.000,00 CP 300.000,00 CS 540.000,00	PR PC TP	I 240.000,00 +- 0,00 +- 240.000,00	E 300.000,00 P 0,00 TE 300.000,00	EP 0,00 EC 0,00 TR 0,00
2132102	3.2.01.01 Spese correnti operative - Risorse autonome					
	SPESE PER LA GESTIONE DELLE RISERVE NATURALI ISTITUITE PRESSO IL BACINO DI TARSIA E PRESSO LA FOCE DEL FIUME CRATI (LEGGE REGIONALE 5.5.90,N.52 E LEGGE REGIONALE 8.6.96, N.12 - ART. 34 DELLA LEGGE REGIONALE 29 DICEMBRE 2010, N. 34).	RS CP 155.000,00 CS 155.000,00	PR PC TP	I 0,00 +- 125.000,00 +- 125.000,00	E 155.000,00 P 0,00 TE 30.000,00	EP 0,00 EC 0,00 TR 0,00
2135103	3.2.01.01 Spese correnti operative - Risorse vincolate (Capitolo : 2305106)					
	SPESE PER LA REALIZZAZIONE DI UN PROGRAMMA DI MONITORAGGIO PER IL CONTROLLO DELL'AMBIENTE MARINO COSTIERO PROSPICIENTE LA REGIONE (CONVENZIONI STIPULATE TRA IL MINISTERO DELL'AMBIENTE E LA REGIONE CALABRIA IN DATA 21.12.2000 ED IN DATA 13.11.2007 - ART 2 E 3 DELLA LEGGE 31.12.82, N.979).	RS CP CS	PR PC TP	I 0,00 +- 0,00 +- 0,00	E 0,00 P 0,00 TE 0,00	EP 0,00 EC 0,00 TR 0,00
2139201	3.2.01.01 Spese in conto capitale - Risorse vincolate (Capitolo : 2326203)					
	SPESE PER L'ESERCIZIO DELLE FUNZIONI E DEI COMPITI AMMINISTRATIVI IN MATERIA AMBIENTALE CONFERITI ALLA REGIONE AI SENSI DELL'ART.70 DEL D.L.VO 31.3.1998, N.112 (DPCM DEL 12.10.2000, DPCM DEL 13.11.2000, DPCM DEL 22.12.2000).	RS 1.198.425,08 CP CS 1.198.425,08	PR PC TP	I 354.635,19 +- 0,00 +- 354.635,19	E 0,00 P 0,00 TE 843.789,89	EP 12.877,65 EC 0,00 TR 12.877,65
32010127	3.2.01.01 Spese in conto capitale - Risorse vincolate (Capitolo : 44040031)					
	SPESE PER IL COMPLETAMENTO DEL PROGRAMMA TETTI FOTOVOLTAICI FINALIZZATO ALLA REALIZZAZIONE DI IMPIANTI FOTOVOLTAICI COLLEGATI ALLA RETE ELETTRICA DI DISTRIBUZIONE DI BASSA TENSIONE DA INSTALLARE NELLE STRUTTURE EDILIZIE (ART.8, COMMA 10 LETT. F) DELLA LEGGE 23.12.1998, N.488 - D.M. AMBIENTE DEL 20.7.2000, N.337).	RS CP CS	PR PC TP	I 0,00 +- 0,00 +- 0,00	E 0,00 P 0,00 TE 0,00	EP 0,00 EC 0,00 TR 0,00
32010129	3.2.01.01 Spese in conto capitale - Risorse vincolate (Capitolo : 34020003)					
	SPESE PER LA SALVAGUARDIA E LA REALIZZAZIONE DI INTERVENTI DI RIQUALIFICAZIONE AMBIENTALE E DI RECUPERO DELLE AREE DEGRADATE (ART.164, COMMA 4, DEL D.L.VO 29.10.1999, N. 490).	RS 2.970.577,33 CP 1.943.431,00 CS 4.914.008,33	PR PC TP	I 555.556,15 +- 87.500,00 +- 643.056,15	E 1.537.301,20 P 406.129,80 TE 4.270.952,18	EP 287.856,51 EC 0,00 TR 287.856,51
32010131	3.2.01.01 Spese in conto capitale - Risorse autonome					



Area di intervento 3 - Uso e salvaguardia del territorio

Capitolo	Descrizione	RESIDUI PASSIVI inizio esercizio (RS) Stanz. definitivi di COMPETENZA (CP) Stanz. definitivi di CASSA (CS)	PAGAMENTI n C/RESIDUI (PR) in C/COMPET. (PC) TOTALE PAGAM. (TP)	IMPEGNI (I) Differenza su stanz. di competenza(+/-) Differenza su stanz. di cassa (+/-)	ELIMINAZIONE DI RESIDUI Economie (E) Perenzioni (P) TOTALE ELIMINAZ. (TE)	RESIDUI PASSIVI a fine esercizio Da esercizi preced. (EP) Da esercizio comp. (EC) TOTALE RESIDUI (TR)
	SPESA A CARICO DEL BILANCIO REGIONALE PER IL COFINANZIAMENTO NEI LIMITI DEL 10 PER CENTO PER LA REALIZZAZIONE DI INTERVENTI PER IL RISANAMENTO ACUSTICO DEL RUMORE PRODOTTO DALL'ESERCIZIO FERROVIARIO DA ATTUARE NELL'AMBITO DEL "PIANO DI CONTENIMENTO ED ABBATTIMENTO DEL RUMORE" SUL LA BASE DI UN PROTOCOLLO DI INTESA TRA LA REGIONE CALABRIA E LA RETE FERROVIARIA ITALIA S.P.A. (ART. 11, COMMA 2, LEGGE REGIONALE 26.6.2003, N.8).	RS CP CS	PR PC TP	0,00 I 0,00 +/- 0,00 +/-	38.816,93 E 0,00 P 38.816,93 TE	0,00 EP 0,00 EC 38.816,93 TR
32010132	3.2.01.01 Spese correnti operative - Risorse vincolate (Capitolo : 34020015)					
	SPESA PER LE ATTIVITA' DI PREVENZIONE E RIDUZIONE INTEGRATE DELL'INQUINAMENTO PROVENIENTE DAGLI IMPIANTI DI CUI ALL'ALLEGATO I DEL DECRETO LEGISLATIVO N.59 DEL 18.2.2005 (D.G.R. N.797 DEL 14.11.2006)	RS CP CS	PR PC TP	0,00 I 0,00 +/- 0,00 +/-	0,00 E 182.191,08 P 182.191,08 TE	0,00 EP 0,00 EC 0,00 TR
32010133	3.2.01.01 Spese in conto capitale - Risorse vincolate (Capitolo : 21030005)					
	SPESA PER LA REALIZZAZIONE DEL PROGETTO PILOTA "APPENNINO MERIDIONALE:IL MONACHESIMO E LATIFONDO AGRARIO IVI COMPRESA LA VIA ISTMICA E ANTICA LUCANIA" FINANZIATO NELL'AMBITO DEL PROGRAMMA "APE" (DELIBERAZIONE CIPE N. 4 DELL'1.2.2001).	RS CP CS	PR PC TP	0,00 I 0,00 +/- 0,00 +/-	0,00 E 0,00 P 0,00 TE	0,00 EP 0,00 EC 0,00 TR
32010134	3.2.01.01 Spese correnti operative - Risorse vincolate (Capitolo : 21180014)					
	SPESA PER IL FUNZIONAMENTO DEGLI UFFICI PERIFERICI DEL DIPARTIMENTO DEI SERVIZI TECNICI NAZIONALI - SERVIZIO IDROGRAFICO E MAREOGRAFICO, TRASFERITI ALLA REGIONE AI SENSI DELL'ART. 92, COMMA 4, DEL D.L.VO 31.3.98, N.112 (ART.3, COMMA 1, D.P.C.M. DEL 24.7.2002 - DELIBERAZIONE DELLA G. R. N. 965 DEL 21.10.2002).	RS CP CS	PR PC TP	0,00 I 3.596,01 +/- 3.596,01 +/-	3.596,01 E 0,00 P 0,00 TE	0,00 EP 0,00 EC 0,00 TR
32010135	3.2.01.01 Spese in conto capitale - Risorse vincolate (Capitolo : 44210008)					
	SPESA DI INVESTIMENTO E PER GLI INTERVENTI DI CUI ALLA LEGGE N. 183/89 DI COMPETENZA DEGLI UFFICI PERIFERICI DEL DIPARTIMENTO DEI SERVIZI TECNICI NAZIONALI - SERVIZIO IDROGRAFICO E MAREOGRAFICO, TRASFERITI ALLA REGIONE AI SENSI DELL'ART. 92, COMMA 4, DEL D.L.VO 31.3.98, N.112 (ART.3, COMMI 2 E 3, D.P.C.M. DEL 24.7.2002 - DELIBERAZIONE DELLA G.R. N.965 DEL 21.10.2002).	RS CP CS	PR PC TP	0,00 I 0,00 +/- 0,00 +/-	0,00 E 0,00 P 275,56 TE	0,00 EP 0,00 EC 275,56 TR
32010136	3.2.01.01 Spese correnti di funzionamento - Risorse autonome					
	SPESA PER IL COMITATO TECNICO-SCIENTIFICO PER LE AREE PROTETTE (ART.5 DELLA LEGGE REGIONALE 14 LUGLIO 2003, N. 10).	RS CP CS	PR PC TP	0,00 I 0,00 +/- 0,00 +/-	0,00 E 0,00 P 0,00 TE	0,00 EP 0,00 EC 0,00 TR



Area di intervento 3 - Uso e salvaguardia del territorio

Capitolo	Descrizione	RESIDUI PASSIVI inizio esercizio (RS) Stanz. definitivi di COMPETENZA (CP) Stanz. definitivi di CASSA (CS)	PAGAMENTI n C/RESIDUI (PR) in C/COMPET. (PC) TOTALE PAGAM. (TP)	IMPEGNI (I) Differenza su stanz. di competenza(+/-) Differenza su stanz. di cassa (+/-)	ELIMINAZIONE DI RESIDUI Economie (E) Perenzioni (P) TOTALE ELIMINAZ. (TE)	RESIDUI PASSIVI a fine esercizio Da esercizi preced. (EP) Da esercizio comp. (EC) TOTALE RESIDUI (TR)	
32010137	3.2.01.01	<i>Spese in conto capitale - Risorse vincolate</i>					
	RS		PR	0,00 I	0,00 E	0,00 EP	
	CP		PC	0,00 +/-	0,00 P	0,00 EC	
	CS	0,00	TP	0,00 +/-	0,00 TE	0,00 TR	
32010138	3.2.01.01	<i>Spese in conto capitale - Risorse vincolate (Capitolo : 44040035)</i>					
	RS		PR	0,00 I	0,00 E	0,00 EP	
	CP		PC	0,00 +/-	0,00 P	0,00 EC	
	CS	0,00	TP	0,00 +/-	0,00 TE	0,00 TR	
32010139	3.2.01.01	<i>Spese correnti operative - Risorse vincolate (Capitolo : 21030006)</i>					
	RS		PR	0,00 I	0,00 E	0,00 EP	
	CP	92.500,00	PC	0,00 +/-	92.500,00 P	0,00 EC	
	CS	92.500,00	TP	0,00 +/-	92.500,00 TE	0,00 TR	
32010142	3.2.01.01	<i>Spese in conto capitale - Risorse autonome</i>					
	RS		PR	0,00 I	0,00 E	0,00 EP	
	CP		PC	0,00 +/-	0,00 P	0,00 EC	
	CS	0,00	TP	0,00 +/-	0,00 TE	0,00 TR	
32010143	3.2.01.01	<i>Spese correnti operative - Risorse vincolate (Capitolo : 34010005)</i>					
	RS		PR	0,00 I	0,00 E	0,00 EP	
	CP	22.611,55	PC	0,00 +/-	22.611,55 P	0,00 EC	
	CS	22.611,55	TP	0,00 +/-	22.611,55 TE	0,00 TR	
32010144	3.2.01.01	<i>Spese in conto capitale - Risorse vincolate (Capitolo : 44040036)</i>					
	RS		PR	0,00 I	140.279,01 E	0,00 EP	
	CP	140.279,01	PC	0,00 +/-	0,00 P	0,00 EC	
	CS	140.279,01	TP	0,00 +/-	140.279,01 TE	0,00 TR	
32010149	3.2.01.01	<i>Spese correnti operative - Risorse autonome</i>					



Area di intervento 3 - Uso e salvaguardia del territorio

Capitolo	Descrizione	RESIDUI PASSIVI inizio esercizio (RS) Stanz. definitivi di COMPETENZA (CP) Stanz. definitivi di CASSA (CS)	PAGAMENTI n C/RESIDUI (PR) in C/COMPET. (PC) TOTALE PAGAM. (TP)	IMPEGNI (I) Differenza su stanz. di competenza(+/-) Differenza su stanz. di cassa (+/-)	ELIMINAZIONE DI RESIDUI Economie (E) Perenzioni (P) TOTALE ELIMINAZ. (TE)	RESIDUI PASSIVI a fine esercizio Da esercizi preced. (EP) Da esercizio comp. (EC) TOTALE RESIDUI (TR)	
	SPESE PER LA GESTIONE ED IL FUNZIONAMENTO DELL'ENTE PER I PARCHI MARINI REGIONALI (ART. 9 DELLA LEGGE REGIONALE 16 MAGGIO 2013, N. 24)	RS CP CS	184.000,00 PR 256.000,00 PC 440.000,00 TP	0,00 I 60.000,00 +/- 60.000,00 +/-	106.000,00 E 150.000,00 P 380.000,00 TE	0,00 EP 0,00 EC 0,00 TR	184.000,00 46.000,00 230.000,00
32010151	3.2.01.01 Spese correnti operative - Risorse vincolate (Capitolo : 21030007)						
	SPESE PER L'ATTIVAZIONE ED IL FUNZIONAMENTO DEL PUNTO FOCALE REGIONALE PER L'ACCELERAZIONE DEL PROCESSO DI COMPLETAMENTO DEL SISTEMA INFORMATIVO NAZIONALE AMBIENTALE (DECRETO DEL MINISTERO DELL'AMBIENTE E DELLA TUTELA DEL TERRITORIO E DEL MARE PROT. DSA-DEC-2008 0000686 DEL 29/07/2008).	RS CP CS		0,00 I 0,00 +/- 0,00 +/-	0,00 E 0,00 P 0,00 TE	0,00 EP 0,00 EC 0,00 TR	0,00 0,00 0,00
32010152	3.2.01.01 Spese correnti operative - Risorse vincolate (Capitolo : 21030008)						
	SPESE PER LA REALIZZAZIONE DI ATTIVITA' DI INFORMAZIONE ED EDUCAZIONE AMBIENTALE E DI SVILUPPO SOSTENIBILE - PROGETTO INFEA (ART. 1, COMMI 1124 E 1125, DELLA LEGGE 27 DICEMBRE 2006, N. 296).	RS CP CS		0,00 I 16.262,40 +/- 16.262,40 +/-	16.262,40 E 0,00 P 0,00 TE	0,00 EP 0,00 EC 0,00 TR	0,00 0,00 0,00
32010153	3.2.01.01 Spese correnti di funzionamento - Risorse autonome						
	SPESE PER L'ISTITUZIONE E IL FUNZIONAMENTO DELL'OSSERVATORIO REGIONALE DELLE ATTIVITA' ESTRATTIVE (ART. 5 DELLA LEGGE REGIONALE 5 NOVEMBRE 2009, N. 40)	RS CP CS	4.993,93 PR PC 4.993,93 TP	870,96 I 0,00 +/- 870,96 +/-	0,00 E 0,00 P 4.122,97 TE	0,00 EP 0,00 EC 0,00 TR	4.122,97 0,00 4.122,97
32010154	3.2.01.01 Spese correnti operative - Risorse vincolate (Capitolo : 34020019)						
	SPESE PER L'ATTUAZIONE DEL PIANO ANNUALE PER LA VALORIZZAZIONE DELLE RISORSE MINERARIE REGIONALI, PER IL RECUPERO AMBIENTALE DEI SITI ESTRATTIVI DISMESSI, PER LA CONCESSIONE DI AGEVOLAZIONI PER LA RICERCA MINERARIA E TECNOLOGICA E PER L'AGGIORNAMENTO PROFESSIONALE DELLA STRUTTURA ISPETTIVA REGIONALE DI POLIZIA	RS CP CS		0,00 I 67.063,87 +/- 67.063,87 +/-	0,00 E 67.063,87 P 67.063,87 TE	0,00 EP 0,00 EC 0,00 TR	0,00 0,00 0,00
32010155	3.2.01.01 Spese correnti operative - Risorse autonome						
	SPESE PER LA SALVAGUARDIA DELLA SALUTE DEI CITTADINI E PER LA TUTELA E IL RISANAMENTO DELL'AMBIENTE ATTRAVERSO LA BONIFICA E LO SMALTIMENTO DELL'AMIANTO (LEGGE REGIONALE 27 APRILE 2011, N. 14)	RS CP CS		0,00 I 0,00 +/- 0,00 +/-	0,00 E 0,00 P 0,00 TE	0,00 EP 0,00 EC 0,00 TR	0,00 0,00 0,00
32010156	3.2.01.01 Spese in conto capitale - Risorse autonome						



Area di intervento 3 - Uso e salvaguardia del territorio

Capitolo	Descrizione	RESIDUI PASSIVI inizio esercizio (RS) Stanz. definitivi di COMPETENZA (CP) Stanz. definitivi di CASSA (CS)	PAGAMENTI n C/RESIDUI (PR) in C/COMPET. (PC) TOTALE PAGAM. (TP)	IMPEGNI (I) Differenza su stanz. di competenza(+/-) Differenza su stanz. di cassa (+/-)	ELIMINAZIONE DI RESIDUI Economie (E) Perenzioni (P) TOTALE ELIMINAZ. (TE)	RESIDUI PASSIVI a fine esercizio Da esercizi preced. (EP) Da esercizio comp. (EC) TOTALE RESIDUI (TR)
	SPESA A CARICO DEL BILANCIO REGIONALE PER L'ESERCIZIO DI FUNZIONI E COMPITI IN MATERIA AMBIENTALE CONFERITI ALLA REGIONE AI SENSI DELL'ART. 70 DEL DECRETO LEGISLATIVO 31 MARZO 1998, N. 112 E NON PIU' FINANZIATI DALLO STATO (ART. 6, COMMA 1, DELLA LEGGE REGIONALE 28 GIUGNO 2012, n. 27)	506.320,00 PR 575.300,00 PC 1.081.620,00 TP	75.000,00 I 12.000,00 +/- 87.000,00 +/-	575.300,00 E 0,00 P 994.620,00 TE	0,00 EP 0,00 EC 0,00 TR	431.320,00 563.300,00 994.620,00
32010157	3.2.01.01 Spese correnti operative - Risorse autonome					
	SPESA PER L'ATTUAZIONE DEL PIANO REGIONALE DELLE ATTIVITA' ESTRATTIVE (ART. 6 DELLA LEGGE REGIONALE 5 NOVEMBRE 2009, n. 40)	100.000,00 PR PC 100.000,00 TP	0,00 I 0,00 +/- 0,00 +/-	0,00 E 0,00 P 100.000,00 TE	0,00 EP 0,00 EC 0,00 TR	100.000,00 0,00 100.000,00
32010158	3.2.01.01 Spese correnti operative - Risorse vincolate (Capitolo : 21030011)					
	SPESA FINALIZZATE ALL'ISTITUZIONE E AL FUNZIONAMENTO DELL'OSSERVATORIO REGIONALE PER LA BIODIVERSITA' (DGR N. 579 DEL 16 DICEMBRE 2011 - PROTOCOLLO D'INTESA CON IL MINISTERO DELL'AMBIENTE)	0,00 PR PC 0,00 TP	0,00 I 0,00 +/- 0,00 +/-	0,00 E 0,00 P 0,00 TE	0,00 EP 0,00 EC 0,00 TR	0,00 0,00 0,00
32010159	3.2.01.01 Spese correnti operative - Risorse vincolate (Capitolo : 21160004)					
	FONDO PER IL FINANZIAMENTO DI INTERVENTI DI CARATTERE SOCIALE DA PARTE DEI COMUNI PER LA RIDUZIONE DEI COSTI DELLE FORNITURE DI ENERGIA PER USI CIVILI A FAVORE DI CLIENTI ECONOMICAMENTE DISAGIATI, ANZIANI E DISABILI E PER INTERVENTI DI EFFICIENZA ENERGETICA (ART. 1, COMMI DA 353 A 364 DELLA LEGGE 27 DICEMBRE 2006, N. 296)	0,00 PR PC 0,00 TP	0,00 I 0,00 +/- 0,00 +/-	0,00 E 0,00 P 0,00 TE	0,00 EP 0,00 EC 0,00 TR	0,00 0,00 0,00
32010160	3.2.01.01 Spese correnti operative - Risorse vincolate (Capitolo : 21030012)					
	SPESA PER L'ATTUAZIONE DELLA DIRETTIVA 2008/56/CE CHE ISTITUISCE UN QUADRO PER L'AZIONE COMUNITARIA NEL CAMPO DELLA POLITICA PER L'AMBIENTE MARINO - PROTOCOLLO DI INTESA TRA IL MATTM E LA SOTTOREGIONE MAR IONIO - MEDITERRANEO CENTEALE FINALIZZATO AD ATTIVITA' DI INDAGINE IN COERENZA CON LA STRATEGIA DELLA SOTTOREGIONE MARINA (D.LGS 13.10.2010, N. 190)	337.500,00 PR PC 337.500,00 TP	0,00 I 337.500,00 +/- 337.500,00 +/-	337.500,00 E 0,00 P 0,00 TE	0,00 EP 0,00 EC 0,00 TR	0,00 0,00 0,00
32010161	3.2.01.01 Spese correnti di funzionamento - Risorse vincolate (Capitolo : 34020028)					
	SPESA PER IL FUNZIONAMENTO DELLA STRUTTURA TECNICA DI VALUTAZIONE - S.T.V. (LEGGE REGIONALE 3 SETTEMBRE 2012, N. 39 - REGOLAMENTO REGIONALE DI CUI ALLA DGR N. 381 DEL 31.10.2013)	58.974,94 PR PC 58.974,94 TP	0,00 I 0,00 +/- 0,00 +/-	0,00 E 58.974,94 P 58.974,94 TE	0,00 EP 0,00 EC 0,00 TR	0,00 0,00 0,00



Area di intervento 3 - Uso e salvaguardia del territorio

Capitolo	Descrizione	RESIDUI PASSIVI inizio esercizio (RS) Stanz. definitivi di COMPETENZA (CP) Stanz. definitivi di CASSA (CS)	PAGAMENTI n C/RESIDUI (PR) in C/COMPET. (PC) TOTALE PAGAM. (TP)	IMPEGNI (I) Differenza su stanz. di competenza(+/-) Differenza su stanz. di cassa (+/-)	ELIMINAZIONE DI RESIDUI Economie (E) Perenzioni (P) TOTALE ELIMINAZ. (TE)	RESIDUI PASSIVI a fine esercizio Da esercizi preced. (EP) Da esercizio comp. (EC) TOTALE RESIDUI (TR)	
Totale UPB 3.2.01.01		RS 5.560.835,58	PR 1.226.062,30	I 19.360.055,55	E 386.977,84	EP 3.947.795,44	
		CP 20.339.526,79	PC 15.641.858,41	+/- 979.471,24	P 0,00	EC 3.718.197,14	
		CS 25.900.362,37	TP 16.867.920,71	+/- 9.032.441,66	TE 386.977,84	TR 7.665.992,58	
UPB 3.2.01.02							
Trattamento dei rifiuti							
2131203	3.2.01.02 <i>Spese in conto capitale - Risorse autonome</i>						
	SPESA RIVOLTE A FAVORIRE LA MINORE PRODUZIONE DI RIFIUTI, LE	RS 278.852,97	PR	0,00	I 0,00	E 129.401,91	EP 149.451,06
	ATTIVITA' DI RECUPERO DI MATERIE PRIME E DI ENERGIA, LA BONIFICA DEI	CP 360.000,00	PC	0,00	+/- 360.000,00	P 0,00	EC 0,00
	SUOLI INQUINATI ED IL RECUPERO DELLE AREE DEGRADATE (ART. 3, COMMA	CS 638.852,97	TP	0,00	+/- 638.852,97	TE 129.401,91	TR 149.451,06
	27, DELLA LEGGE 28.12.95, N.549).						
2131204	3.2.01.02 <i>Spese in conto capitale - Risorse autonome</i>						
	TRASFERIMENTO ALLE PROVINCE DELLA QUOTA DEL 10 PER CENTO DEL	RS 964.086,66	PR	567.251,97	I 53.717,76	E 0,00	EP 396.834,69
	TRIBUTO SPECIALE PER IL DEPOSITO IN DISCARICA DEI RIFIUTI SOLIDI (ART. 3,	CP 200.000,00	PC	0,00	+/- 146.282,24	P 0,00	EC 53.717,76
	COMMA 27, DELLA LEGGE 28.12.95, N. 549).	CS 1.164.086,66	TP	567.251,97	+/- 596.834,69	TE 0,00	TR 450.552,45
32010205	3.2.01.02 <i>Spese in conto capitale - Risorse autonome</i>						
	CONTRIBUTO AL COMUNE DI ROSSANO PER LA REALIZZAZIONE DEGLI	RS 31.830,28	PR	7.574,67	I 0,00	E 10.825,62	EP 13.429,99
	INTERVENTI DI MESSA IN ESERCIZIO DELLA DISCARICA A SERVIZIO	CP	PC	0,00	+/- 0,00	P 0,00	EC 0,00
	DELL'IMPIANTO DI TRATTAMENTO RIFIUTI URBANI DI CUI ALLA	CS 31.830,28	TP	7.574,67	+/- 24.255,61	TE 10.825,62	TR 13.429,99
	DELIBERAZIONE DELLA GIUNTA REGIONALE N. 826 DEL 11 NOVEMBRE 2008						
	(ART. 2, COMMA 6, DELLA LEGGE REGIONALE 12 GIUGNO 2009, N. 19)						
32010206	3.2.01.02 <i>Spese correnti operative - Risorse autonome</i>						
	SPESA PER GARANTIRE LA CONTINUITA' DEL SERVIZIO DI TRATTAMENTO E	RS 25.322,51	PR	0,00	I 0,00	E 25.322,51	EP 0,00
	SMALTIMENTO DEI RIFIUTI ED IL PAGAMENTO DEI GESTORI/CONCESSIONARI	CP	PC	0,00	+/- 0,00	P 0,00	EC 0,00
	DEL SERVIZIO (LEGGE REGIONALE 12 APRILE , N.18)	CS 25.322,51	TP	0,00	+/- 25.322,51	TE 25.322,51	TR 0,00
32010207	3.2.01.02 <i>Spese correnti operative - Risorse vincolate (Capitolo : 11030002)</i>						
	SPESA PER LA GESTIONE DEGLI INTERVENTI E DELLE INIZIATIVE FINALIZZATE	RS	PR	0,00	I 12.984.968,84	E 0,00	EP 0,00
	AL SUPERAMENTO DELLE CRITICITA' NEL SETTORE DEI RIFIUTI (ARTICOLI 1 E	CP 30.269.977,29	PC	5.376.333,75	+/- 17.285.008,45	P 0,00	EC 7.608.635,09
	2, COMMI 1 E 2, LEGGE REGIONALE 12 APRILE 2013, N. 18)	CS 30.269.977,29	TP	5.376.333,75	+/- 24.893.643,54	TE 0,00	TR 7.608.635,09



Area di intervento 3 - Uso e salvaguardia del territorio

Capitolo	Descrizione	RESIDUI PASSIVI inizio esercizio (RS) Stanz. definitivi di COMPETENZA (CP) Stanz. definitivi di CASSA (CS)	PAGAMENTI n C/RESIDUI (PR) in C/COMPET. (PC) TOTALE PAGAM. (TP)	IMPEGNI (I) Differenza su stanz. di competenza(+/-) Differenza su stanz. di cassa (+/-)	ELIMINAZIONE DI RESIDUI Economie (E) Perenzioni (P) TOTALE ELIMINAZ. (TE)	RESIDUI PASSIVI a fine esercizio Da esercizi preced. (EP) Da esercizio comp. (EC) TOTALE RESIDUI (TR)						
32010208	3.2.01.02	<i>Spese correnti operative - Risorse autonome</i>										
	SPESE PER GARANTIRE LA COPERTURA FINANZIARIA NONCHÉ LA RS		PR	0,00 I	0,00 E	0,00 EP						
	DEFINITIVA REGOLARIZZAZIONE CONTABILE DEI PAGAMENTI EFFETTUATI CP		PC	0,00 +/-	0,00 P	0,00 EC						
	DAL TESORIERE REGIONALE NEL CORSO DELL'ESERCIZIO FINANZIARIO 2013, CS	0,00	TP	0,00 +/-	0,00 TE	0,00 TR						
	A SEGUITO DI ATTI GIUDIZIALI DI PIGNORAMENTO RIGUARDANTI SPESE AUTORIZZATE PER LA GESTIONE DEI RIFIUTI, ALLO STATO DEL BILANCIO 2013 PRIVE DELLA DOCUMENTAZIONE E DELLA RELATIVA COPERTURA FINANZIARIA											
	Totale UPB	3.2.01.02	RS	1.300.092,42	PR	574.826,64	I	13.038.686,60	E	165.550,04	EP	559.715,74
			CP	30.829.977,29	PC	5.376.333,75	+/-	17.791.290,69	P	0,00	EC	7.662.352,85
			CS	32.130.069,71	TP	5.951.160,39	+/-	26.178.909,32	TE	165.550,04	TR	8.222.068,59
	UPB 3.2.01.03											
	Trattamento delle acque reflue											
2211239	3.2.01.03	<i>Spese in conto capitale - Risorse vincolate (Capitolo : 2305270)</i>										
	SPESE PER LA REALIZZAZIONE DI OPERE RELATIVE AL COMPLETAMENTO RS		PR	0,00 I	0,00 E	0,00 EP						
	DEL SISTEMA DI COLLETTAMENTO DELLE RETI FOGNANTI DEL COMUNE DI CP		PC	0,00 +/-	0,00 P	0,00 EC						
	FALCONARA ALBANESE (ART.6, LEGGE 23.5.1997, N.135). CS	0,00	TP	0,00 +/-	0,00 TE	0,00 TR						
32010301	3.2.01.03	<i>Spese in conto capitale - Risorse autonome</i>										
	SPESE PER GARANTIRE LA COPERTURA FINANZIARIA NONCHÉ LA RS		PR	0,00 I	11.098.702,19 E	0,00 EP						
	DEFINITIVA REGOLARIZZAZIONE CONTABILE DEI PAGAMENTI EFFETTUATI CP	11.098.702,19	PC	11.098.702,19 +/-	0,00 P	0,00 EC						
	DAL TESORIERE REGIONALE NEL CORSO DELL'ESERCIZIO FINANZIARIO 2014, CS	11.098.702,19	TP	11.098.702,19 +/-	0,00 TE	0,00 TR						
	A SEGUITO DI ATTI GIUDIZIALI DI PIGNORAMENTO RIGUARDANTI SPESE DI DEPURAZIONE AUTORIZZATE DAL COMMISSARIO STRAORDINARIO PER L'EMERGENZA AMBIENTALE, ALLO STATO DEL BILANCIO 2014 PRIVE DELLA DOCUMENTAZIONE E DELLA RELATIVA COPERTURA FINANZIARIA											
	Totale UPB	3.2.01.03	RS	0,00	PR	0,00	I	11.098.702,19	E	0,00	EP	0,00
			CP	11.098.702,19	PC	11.098.702,19	+/-	0,00	P	0,00	EC	0,00
			CS	11.098.702,19	TP	11.098.702,19	+/-	0,00	TE	0,00	TR	0,00



Area di intervento 3 - Uso e salvaguardia del territorio

Capitolo	Descrizione	RESIDUI PASSIVI inizio esercizio (RS) Stanz. definitivi di COMPETENZA (CP) Stanz. definitivi di CASSA (CS)	PAGAMENTI n C/RESIDUI (PR) in C/COMPET. (PC) TOTALE PAGAM. (TP)	IMPEGNI (I) Differenza su stanz. di competenza(+/-) Differenza su stanz. di cassa (+/-)	ELIMINAZIONE DI RESIDUI Economie (E) Perenzioni (P) TOTALE ELIMINAZ. (TE)	RESIDUI PASSIVI a fine esercizio Da esercizi preced. (EP) Da esercizio comp. (EC) TOTALE RESIDUI (TR)
UPB 3.2.01.04	Riduzione dell'inquinamento					
32010407	3.2.01.04 <i>Spese in conto capitale - Risorse vincolate (Capitolo : 51040001)</i>					
	SPESE PER LA REALIZZAZIONE DI OPERE PER IL DISINQUINAMENTO DEL TERRITORIO DEL COMUNE DI PETILIA POLICASTRO, MEDIANTE MUTUO CONTRATTO CON LA CASSA DEPOSITI E PRESTITI, CON ONERI DI AMMORTAMENTO A CARICO DELLO STATO (ART. 4, COMMA 176, DELLA LEGGE 24 DICEMBRE 2003, N. 350).	RS CP CS	PR PC TP	I +- +-	E P TE	EP EC TR
		215.822,59	215.822,59	0,00	215.822,59	0,00
32010408	3.2.01.04 <i>Spese correnti operative - Risorse vincolate (Capitolo : 21030009)</i>					
	SPESE RIVOLTE A FAVORIRE L'ABBATTIMENTO DELLE EMISSIONI DI PARTICOLATO DEI GAS DI SCARICO MEDIANTE L'INSTALLAZIONE DI APPOSITI DISPOSITIVI (DECRETO LEGGE 10 FEBBRAIO 2009, N. 5 CONVERTITO CON LEGGE 9 APRILE 2009, N. 33)	RS CP CS	PR PC TP	I +- +-	E P TE	EP EC TR
		0,00	0,00	0,00	0,00	0,00
32010409	3.2.01.04 <i>Spese in conto capitale - Risorse vincolate (Capitolo : 44040037)</i>					
	SPESE PER LA PROGETTAZIONE E LA REALIZZAZIONE DEGLI INTERVENTI DI MESSA IN SICUREZZA E BONIFICA DELLE AREE COMPRESSE NEL SITO DI INTERESSE NAZIONALE DI CROTONE, CASSANO, CERCHIARA (ACCORDO DI PROGRAMMA DEL 16 FEBBRAIO 2011)	RS CP CS	PR PC TP	I +- +-	E P TE	EP EC TR
		0,00	0,00	0,00	0,00	0,00
32010410	3.2.01.04 <i>Spese rimborso prestiti - Risorse autonome</i>					
	QUOTA CAPITALE COMPRESA NELLA RATA DI AMMORTAMENTO DEL MUTUO, CON ONERI A CARICO DELLO STATO, CONTRATTO CON LA CASSA DEPOSITI E PRESTITI, PER L'ATTUAZIONE DELLE MISURE NECESSARIE PER LA BONIFICA DELL'AREA INDUSTRIALE PERTUSOLA SUD (LEGGE 9 DICEMBRE 1998, N. 426 - ARTICOLO 4 OPCM N. 3149 DEL 1 OTTOBRE 2001 - ORDINANZA DI PROTEZIONE CIVILE N. 57 DEL 14 MARZO 2013 - LEGGE REGIONALE 12 APRILE 2013, N. 18) (SPESE OBBLIGATORIE)	RS CP CS	PR PC TP	I +- +-	E P TE	EP EC TR
		299.182,98	299.182,98	0,00	299.182,98	0,00
32010411	3.2.01.04 <i>Spese correnti prestiti - Risorse autonome</i>					
	QUOTA INTERESSI PASSIVI COMPRESI NELLA RATA DI AMMORTAMENTO DEL MUTUO, CON ONERI A CARICO DELLO STATO, CONTRATTO CON LA CASSA DEPOSITI E PRESTITI, PER L'ATTUAZIONE DELLE MISURE NECESSARIE PER LA BONIFICA DELL'AREA INDUSTRIALE PERTUSOLA SUD (LEGGE 9 DICEMBRE 1998, N. 426 - ARTICOLO 4 OPCM N. 3149 DEL 1 OTTOBRE 2001 - ORDINANZA DI PROTEZIONE CIVILE N. 57 DEL 14 MARZO 2013 - LEGGE REGIONALE 12 APRILE 2013, N. 18) (SPESE OBBLIGATORIE)	RS CP CS	PR PC TP	I +- +-	E P TE	EP EC TR
		165.628,22	165.628,22	0,00	165.628,22	0,00



Area di intervento 3 - Uso e salvaguardia del territorio

Capitolo	Descrizione	RESIDUI PASSIVI inizio esercizio (RS) Stanz. definitivi di COMPETENZA (CP) Stanz. definitivi di CASSA (CS)	PAGAMENTI n C/RESIDUI (PR) in C/COMPET. (PC) TOTALE PAGAM. (TP)	IMPEGNI (I) Differenza su stanz. di competenza(+) Differenza su stanz. di cassa (+)	ELIMINAZIONE DI RESIDUI Economie (E) Perenzioni (P) TOTALE ELIMINAZ. (TE)	RESIDUI PASSIVI a fine esercizio Da esercizi preced. (EP) Da esercizio comp. (EC) TOTALE RESIDUI (TR)
32010412	3.2.01.04					
	SPESE PER LA REALIZZAZIONE DEL PROGRAMMA DI MIGLIORAMENTO DELLA QUALITA' DELL'ARIA ATTRAVERSO INTERVENTI DI AMMODERNAMENTO DEL TRASPORTO PUBBLICO LOCALE (DECRETO LEGGE N. 16, DEL 21 FEBBRAIO 2005, CONVERTITO CON LEGGE DEL 22 APRILE 2005, N. 58 - DGR N. 400 DEL 11 NOVEMBRE 2013)	RS CP CS	PR PC TP	0,00 I 0,00 +- 0,00 +-	0,00 E 0,00 P 0,00 TE	0,00 EP 0,00 EC 0,00 TR
	Totale UPB 3.2.01.04	RS	PR	0,00 I	680.633,79 E	0,00 EP
		CP	PC	680.633,79 +-	0,00 P	0,00 EC
		CS	TP	680.633,79 +-	0,00 TE	0,00 TR
	UPB 3.2.01.05					
	Interventi di risanamento ambientale e di risarcimento per i residenti nei territori interessati da produzione di idrocarburi					
32010504	3.2.01.05 <i>Spese correnti operative - Risorse vincolate (Capitolo : 1101110)</i>					
	SPESE PER IL FINANZIAMENTO DI UN ACCORDO DI PROGRAMMA FRA LA REGIONE E I COMUNI DI CROTONE, ISOLA CAPO RIZZUTO, CIRO' MARINA, STRONGOLI, CRUCOLI, CIRO' CUTRO E MELISSA, DIRETTO ALLO SVILUPPO DELL'OCCUPAZIONE E DELLE ATTIVITA' ECONOMICHE E AL MIGLIORAMENTO AMBIENTALE NEI TERRITORI AFFERENTI I COMUNI INDICATI (ART. 20, COMMI 1 E 22, COMMA 1, DEL D.L.VO DEL 25.11.1996, N. 625 - ART. 20, LEGGE REGIONALE 17.8.2005, N. 13)	RS CP CS	PR PC TP	0,00 I 21.979.375,34 PC 21.979.375,34 TP	14.414.980,46 E 7.564.394,88 P 15.579.778,38 TE	0,00 EP 8.015.383,50 EC 8.015.383,50 TR
32010505	3.2.01.05 <i>Spese in conto capitale - Risorse vincolate</i>					
	SPESE PER IL POTENZIAMENTO DEL PROGRAMMA DI INVESTIMENTI DI CUI ALL'ACCORDO DI PROGRAMMA FRA LA REGIONE E I COMUNI INDICATI NELL'ARTICOLO 20 DELLA LEGGE REGIONALE 17 AGOSTO 2005, N. 13, FINALIZZATO ALLO SVILUPPO DELL'OCCUPAZIONE E DELLE ATTIVITA' ECONOMICHE E LA RIQUALIFICAZIONE AMBIENTALE MEDIANTE MUTUO DELLA DURATA MASSIMA DI ANNI VENTI CONTRATTO CON LA BANCA EUROPEA DEGLI INVESTIMENTI (ART. 3, COMMI 1 E 2, DELLA LEGGE REGIONALE 12 DICEMBRE 2008, N. 40).	RS CP CS	PR PC TP	0,00 I 0,00 +- 0,00 +-	0,00 E 0,00 P 0,00 TE	0,00 EP 0,00 EC 0,00 TR
32010506	3.2.01.05 <i>Spese in conto capitale - Risorse vincolate</i>					



Area di intervento 3 - Uso e salvaguardia del territorio

Capitolo	Descrizione	RESIDUI PASSIVI inizio esercizio (RS) Stanz. definitivi di COMPETENZA (CP) Stanz. definitivi di CASSA (CS)	PAGAMENTI n C/RESIDUI (PR) in C/COMPET. (PC) TOTALE PAGAM. (TP)	IMPEGNI (I) Differenza su stanz. di competenza(+/-) Differenza su stanz. di cassa (+/-)	ELIMINAZIONE DI RESIDUI Economie (E) Perenzioni (P) TOTALE ELIMINAZ. (TE)	RESIDUI PASSIVI a fine esercizio Da esercizi preced. (EP) Da esercizio comp. (EC) TOTALE RESIDUI (TR)
	SOMME ACCANTONATE PER LA COPERTURA DELLE RATE DI AMMORTAMENTO DEL MUTUO CONTRATTO CON LA BANCA EUROPEA DEGLI INVESTIMENTI PER LA REALIZZAZIONE DI INTERVENTI FINALIZZATI ALLO SVILUPPO DELL'OCCUPAZIONE E DELLE ATTIVITA' ECONOMICHE E LA RIQUALIFICAZIONE AMBIENTALE NEI COMUNI INDICATI DALL'ARTICOLO 20 DELLA LEGGE REGIONALE 17 AGOSTO 2005, N. 13 (ART. 3, COMMI 1 E 2, DELLA LEGGE REGIONALE 12 DICEMBRE 2008, N. 40)		PR	0,00 I	0,00 E	0,00 EP
			PC	0,00 +/-	0,00 P	0,00 EC
		0,00	TP	0,00 +/-	0,00 TE	0,00 TR
32010507	3.2.01.05 Spese correnti prestiti - Risorse autonome					
	QUOTA INTERESSI PASSIVI COMPRESI NELLA RATA DI AMMORTAMENTO DEL MUTUO CONTRATTO CON LA BANCA EUROPEA DEGLI INVESTIMENTI PER LA REALIZZAZIONE DI INTERVENTI FINALIZZATI ALLO SVILUPPO DELL'OCCUPAZIONE E DELLE ATTIVITA' ECONOMICHE E LA RIQUALIFICAZIONE AMBIENTALE NEI COMUNI INDICATI DALL'ARTICOLO 20 DELLA LEGGE REGIONALE 17 AGOSTO 2005, N. 13 (ART. 3, COMMI 1 E 2, DELLA LEGGE REGIONALE 12 DICEMBRE 2008, N. 40).		PR	0,00 I	0,00 E	0,00 EP
			PC	0,00 +/-	0,00 P	0,00 EC
		0,00	TP	0,00 +/-	0,00 TE	0,00 TR
32010508	3.2.01.05 Spese rimborso prestiti - Risorse autonome					
	QUOTA CAPITALE COMPRESA NELLA RATA DI AMMORTAMENTO DEL MUTUO CONTRATTO CON LA BANCA EUROPEA DEGLI INVESTIMENTI PER LA REALIZZAZIONE DI INTERVENTI FINALIZZATI ALLO SVILUPPO DELL'OCCUPAZIONE E DELLE ATTIVITA' ECONOMICHE E LA RIQUALIFICAZIONE AMBIENTALE NEI COMUNI INDICATI DALL'ARTICOLO 20 DELLA LEGGE REGIONALE 17 AGOSTO 2005, N. 13 (ART. 3, COMMI 1 E 2, DELLA LEGGE REGIONALE 12 DICEMBRE 2008, N. 40).		PR	0,00 I	0,00 E	0,00 EP
			PC	0,00 +/-	0,00 P	0,00 EC
		0,00	TP	0,00 +/-	0,00 TE	0,00 TR
32010509	3.2.01.05 Spese correnti operative - Risorse vincolate (Capitolo : 21030010)					
	SOMME DESTINATE ALLA RIDUZIONE DEL PREZZO ALLA POMPA DEI CARBURANTI PER I RESIDENTI NELLE REGIONI INTERESSATE DALLA ESTRAZIONE DI IDROCARBURI LIQUIDI E GASSOSI NONCHÉ ALLE ATTIVITÀ DI RIGASSIFICAZIONE (LEGGE 23 LUGLIO 2009, N. 33)		PR	0,00 I	0,00 E	0,00 EP
		2.608.477,18	PC	0,00 +/-	2.608.477,18 P	0,00 EC
		2.608.477,18	TP	0,00 +/-	2.608.477,18 TE	0,00 TR
32010510	3.2.01.05 Spese correnti operative - Risorse vincolate (Capitolo : 21030013)					
	SOMME DESTINATE A BENEFICI PER I RESIDENTI DELLE REGIONI IN CUI VI SONO PRODUZIONI DI IDROCARBURI (ART. 45 DELLA LEGGE 99/2009)		PR	0,00 I	0,00 E	0,00 EP
			PC	0,00 +/-	0,00 P	0,00 EC
		0,00	TP	0,00 +/-	0,00 TE	0,00 TR



Area di intervento 3 - Uso e salvaguardia del territorio

Capitolo	Descrizione	RESIDUI PASSIVI inizio esercizio (RS) Stanz. definitivi di COMPETENZA (CP) Stanz. definitivi di CASSA (CS)	PAGAMENTI n C/RESIDUI (PR) in C/COMPET. (PC) TOTALE PAGAM. (TP)	IMPEGNI (I) Differenza su stanz. di competenza(+/-) Differenza su stanz. di cassa (+/-)	ELIMINAZIONE DI RESIDUI Economie (E) Perenzioni (P) TOTALE ELIMINAZ. (TE)	RESIDUI PASSIVI a fine esercizio Da esercizi preced. (EP) Da esercizio comp. (EC) TOTALE RESIDUI (TR)
Totale UPB	3.2.01.05	RS 0,00	PR 0,00	I 14.414.980,46	E 0,00	EP 0,00
		CP 24.587.852,52	PC 6.399.596,96	+ 10.172.872,06	P 0,00	EC 8.015.383,50
		CS 24.587.852,52	TP 6.399.596,96	+ 18.188.255,56	TE 0,00	TR 8.015.383,50
Totale Funzione	3.2.01	RS 6.860.928,00	PR 1.800.888,94	I 58.593.058,59	E 552.527,88	EP 4.507.511,18
		CP 87.536.692,58	PC 39.197.125,10	+ 28.943.633,99	P 0,00	EC 19.395.933,49
		CS 94.397.620,58	TP 40.998.014,04	+ 53.399.606,54	TE 552.527,88	TR 23.903.444,67

● Funzione obiettivo 3.2.02

Potenziare le politiche abitative.

UPB 3.2.02.01

Interventi di edilizia pubblica residenziale

2322203 3.2.02.01 Spese in conto capitale - Risorse vincolate

SPESE PER GLI INTERVENTI DI EDILIZIA CONVENZIONATA E AGEVOLATA	RS	PR	0,00	I	0,00	E	0,00	EP	0,00
DIRETTI ALLA COSTRUZIONE DI ABITAZIONI ED AL RECUPERO DEL	CP	PC	0,00	+/-	0,00	P	0,00	EC	0,00
PATRIMONIO EDILIZIO ESISTENTE (ARTT.1,LETT.B,36 E 41 DELLA LEGGE	CS	TP	0,00	+/-	0,00	TE	0,00	TR	0,00
5.8.78,N.457 PRIMO E SECONDO BIENNIO).									

2322207 3.2.02.01 Spese in conto capitale - Risorse vincolate (Capitolo : 2304211)

SPESE PER L'EROGAZIONE DI MUTUI ASSISTITI DAL CONTRIBUTO STATALE	RS	PR	0,00	I	0,00	E	0,00	EP	0,00
SUGLI INTERESSI PER L'ACQUISTO O LA COSTRUZIONE DI ABITAZIONI,AL FINE	CP	PC	0,00	+/-	0,00	P	0,00	EC	0,00
DI PROMUOVERE LA PROPRIETA' DELLA CASA TRA LE CATEGORIE MENO	CS	TP	0,00	+/-	0,00	TE	0,00	TR	0,00
ABBIENTI (ART.9 DEL D.L. 15.12.79, N.629 CONVERTITO NELLA LEGGE 15.2.80,									
N.25).									

2322212 3.2.02.01 Spese in conto capitale - Risorse vincolate (Capitolo : 2304210)

SPESE PER LA EROGAZIONE DEI CONTRIBUTI IN CONTO CAPITALE RELATIVI	RS	PR	0,00	I	0,00	E	0,00	EP	0,00
ALL'ACQUISTO, ALLA COSTRUZIONE O AL RECUPERO DI ABITAZIONI, AL FINE	CP	PC	0,00	+/-	0,00	P	0,00	EC	0,00
DI PROMUOVERE LA PROPRIETA' DELLA CASA TRA LE CATEGORIE MENO	CS	TP	0,00	+/-	0,00	TE	0,00	TR	0,00
ABBIENTI (ART.9 DEL D.L.15.12.79, N.629 CONVERTITO NELLA L.15.2.80, N.25 E									
ART. 5 BIS DELLA L.5.4.85, N.118).									

2322219 3.2.02.01 Spese in conto capitale - Risorse vincolate (Capitolo : 3602104)



Area di intervento 3 - Uso e salvaguardia del territorio

Capitolo	Descrizione	RESIDUI PASSIVI inizio esercizio (RS) Stanz. definitivi di COMPETENZA (CP) Stanz. definitivi di CASSA (CS)	PAGAMENTI n C/RESIDUI (PR) in C/COMPET. (PC) TOTALE PAGAM. (TP)	IMPEGNI (I) Differenza su stanz. di competenza(+/-) Differenza su stanz. di cassa (+/-)	ELIMINAZIONE DI RESIDUI Economie (E) Perenzioni (P) TOTALE ELIMINAZ. (TE)	RESIDUI PASSIVI a fine esercizio Da esercizi preced. (EP) Da esercizio comp. (EC) TOTALE RESIDUI (TR)
	SPESA PER IL RIUTILIZZO DELLE SOMME RESTITUITE DAI SOGGETTI NON AVENTI DIRITTO, DA DESTINARE ALLA CONCESSIONE DI CONTRIBUTI IN CONTO CAPITALE PER ACQUISTO, COSTRUZIONE E RECUPERO DI ALLOGGI (ART.2,D.L. 23.1.82,N.9 CONVERTITO CON MODIFICAZIONI NELLA LEGGE 25.3.82, N.94).	RS CP CS	PR PC TP	I +/- +/-	E P TE	EP EC TR
2322224	3.2.02.01 Spese in conto capitale - Risorse vincolate (Capitolo : 2304224)					
	SPESA PER GLI INTERVENTI IN CONTO CAPITALE DI EDILIZIA AGEVOLATA DIRETTI AL RECUPERO DEL PATRIMONIO DI EDILIZIA RESIDENZIALE, AL RISANAMENTO DI PARTI COMUNI, AI PROGRAMMI INTEGRATI, AGLI ALLOGGI OCCUPANTI BARACCHE, A PARTICOLARI CATEGORIE SOCIALI, AGLI ALLOGGI IN LOCAZIONE, ALLA LOCAZIONE PROPRIETA' DIFFERITA, AGLI ALLOGGI DA CEDERE IN PROPRIETA', ALL'ADEGUAMENTO DELLA LEGGE 46/90 (ART.3 LEGGE 457/78, ART.2, COMMI 1 E 2, LEGGE 179/92, ART.10 LEGGE 493/93 - PUNTI 3.3.1. A 3.3.5. DELLA DELIBERA CIPE DEL 16.3.94 - PROGRAMMA QUADRIENNALE 1992-1995).	RS CP CS	PR PC TP	I +/- +/-	E P TE	EP EC TR
2322228	3.2.02.01 Spese in conto capitale - Risorse vincolate (Capitolo : 2304228)					
	SPESA PER LA REALIZZAZIONE DI INTERVENTI DI EDILIZIA AGEVOLATA PER IL TRIENNIO 1996-1998 (LEGGE N.457/78, LEGGE N.179/92 - DELIBERAZIONE CIPE N.153 DEL 22.12.98 - DECRETO DEL MINISTRO DEI LL.PP. - PRESIDENZA CERN.267 DEL 27.7.99).	RS CP CS	PR PC TP	I +/- +/-	E P TE	EP EC TR
2322230	3.2.02.01 Spese in conto capitale - Risorse vincolate (Capitolo : 2304229)					
	SPESA PER LA CONCESSIONE DI MUTUI DECENNALI FINALIZZATI ALL'ACQUISIZIONE E ALL'URBANIZZAZIONE, DA PARTE DEI COMUNI, DI EDIFICATE AD USO RESIDENZIALE NONCHE' ALL'ACQUISTO DI AREE EDIFICABILI DA RECUPERARE (ARTT.61 E 63 DEL D.L.VO 31.03.98, N.112-ART.11 DELL'ACCORDO DI PROGRAMMA TRA MINISTERO DEI LL.PP. E REGIONE CALABRIA DEL 22.03.2001).	RS CP CS	PR PC TP	I +/- +/-	E P TE	EP EC TR
32020131	3.2.02.01 Spese in conto capitale - Risorse vincolate (Capitolo : 44020029)					
	FONDO UNICO REGIONALE PER L'ESERCIZIO DELLE COMPETENZE TRASFERITE IN MATERIA DI EDILIZIA RESIDENZIALE SOVVENZIONATA AI SENSI DELL'ART.61 DEL D.L.VO 31.3.98, N.112 (ACCORDO DI PROGRAMMA TRA MINISTERO DEI LL.PP. E REGIONE CALABRIA DEL 22.3.2001 - ARTT. 2 E 3 DELLA CONVENZIONE STIPULATA TRA LA REGIONE CALABRIA E LA CC.DD.PP. DELL'11.10.2001).	RS CP CS	PR PC TP	I +/- +/-	E P TE	EP EC TR
32020132	3.2.02.01 Spese in conto capitale - Risorse vincolate					



Area di intervento 3 - Uso e salvaguardia del territorio

Capitolo	Descrizione	RESIDUI PASSIVI inizio esercizio (RS) Stanz. definitivi di COMPETENZA (CP) Stanz. definitivi di CASSA (CS)	PAGAMENTI n C/RESIDUI (PR) in C/COMPET. (PC) TOTALE PAGAM. (TP)	IMPEGNI (I) Differenza su stanz. di competenza(+/-) Differenza su stanz. di cassa (+/-)	ELIMINAZIONE DI RESIDUI Economie (E) Perenzioni (P) TOTALE ELIMINAZ. (TE)	RESIDUI PASSIVI a fine esercizio Da esercizi preced. (EP) Da esercizio comp. (EC) TOTALE RESIDUI (TR)
	FONDO DI DOTAZIONE DELLA REGIONE ALIMENTATO DAL TRASFERIMENTO DI FONDI DA PARTE DELLA CC.DD.PP. PER FAR FRONTE ALLE RICHIESTE URGENTI DA PARTE DEI BENEFICIARI DI EDILIZIA ASSISTENZIALE PUBBLICA SOVVENZIONATA, PER UN IMPORTO MASSIMO PARI AL 10 PER CENTO DELLE RESIDUE DISPONIBILITA' ATTRIBUITE ALLA REGIONE CALABRIA DALL'ACCORDO DI PROGRAMMA STIPULATO AI SENSI DEGLI ARTT.61 E 63 DEL D.L.VO 31.3.98, N.112 (ART.4 DELLA CONVENZIONE STIPULATA TRA LA REGIONE CALABRIA E LA CC.DD.PP. DELL'11.10.2001).	RS CP CS	PR PC TP	0,00 I 0,00 +/- 0,00 +/-	0,00 E 0,00 P 0,00 TE	0,00 EP 0,00 EC 0,00 TR
32020134	3.2.02.01 Spese in conto capitale - Risorse vincolate (Capitolo : 44020031)					
	FONDO UNICO REGIONALE PER L'ESERCIZIO DELLE COMPETENZE TRASFERITE IN MATERIA DI EDILIZIA RESIDENZIALE AGEVOLATA (ARTT. 60, 61 E 63 DEL D.L.VO 31.3.98, N.112).	RS CP CS	PR PC TP	0,00 I 0,00 +/- 0,00 +/-	0,00 E 0,00 P 0,00 TE	0,00 EP 0,00 EC 0,00 TR
32020135	3.2.02.01 Spese in conto capitale - Risorse vincolate (Capitolo : 44020032)					
	FONDO UNICO REGIONALE PER L'EROGAZIONE DI MUTUI ASSISTITI DAL CONTRIBUTO STATALE SUGLI INTERESSI PER L'ACQUISTO O LA COSTRUZIONE DI ABITAZIONI AL FINE DI PROMUOVERE LA PROPRIETA' DELLA CASA TRA LE CATEGORIE MENO ABBIENTI (ART.9 LEGGE 15.2.80, N.25 - ART.2, COMMA 12, LEGGE 25.3.82, N.94 - ARTT. 60, 61 E 63 DEL D.L.VO 31.3.98, N.112).	RS CP CS	PR PC TP	0,00 I 0,00 +/- 0,00 +/-	0,00 E 0,00 P 0,00 TE	0,00 EP 0,00 EC 0,00 TR
32020136	3.2.02.01 Spese in conto capitale - Risorse vincolate					
	SPESE PER INTERVENTI IN CONTO CAPITALE DI EDILIZIA AGEVOLATA A FAVORE DI SOGGETTI PRIVATI DIRETTI ALL'ACQUISTO ED AL RECUPERO DELLA PRIMA ABITAZIONE ED IN POSSESSO DEI REQUISITI DI CUI AL BANDO APPROVATO CON DELIBERAZIONE DELLA G.R. N. 699 DEL 22.9.2003, (ART. 2, COMMA 5, DELLA LEGGE REGIONALE 11.8.2004, N. 18 - ART. 5, COMMI 5 E 6, DELLA L.R. 02/03/2005 N. 8).	RS CP CS	PR PC TP	0,00 I 0,00 +/- 0,00 +/-	0,00 E 0,00 P 0,00 TE	0,00 EP 0,00 EC 0,00 TR
32020137	3.2.02.01 Spese in conto capitale - Risorse vincolate (Capitolo : 34040018 - 44020033)					
	SPESE PER LA CONCESSIONE DI MUTUI DECENNALI SENZA INTERESSI DA CONCEDERE AI COMUNI CON POPOLAZIONE SUPERIORE AI 100.000 ABITANTI O CAPOLUOGI DI PROVINCIA PER LA REALIZZAZIONE DI UN PROGRAMMA DI ACQUISIZIONE O DI URBANIZZAZIONE PRIMARIA DI AREE EDIFICABILI AD USO RESIDENZIALE (AT. 3 DEL D.L. 23.1.82, N.9 CONVERTITO CON MODIFICAZIONI DALLA LEGGE 2.3.82, N.94).	RS CP CS	PR PC TP	0,00 I 0,00 +/- 0,00 +/-	0,00 E 0,00 P 0,00 TE	0,00 EP 0,00 EC 0,00 TR
32020138	3.2.02.01 Spese in conto capitale - Risorse vincolate (Capitolo : 34040013)					



Area di intervento 3 - Uso e salvaguardia del territorio

Capitolo	Descrizione	RESIDUI PASSIVI inizio esercizio (RS) Stanz. definitivi di COMPETENZA (CP) Stanz. definitivi di CASSA (CS)	PAGAMENTI n C/RESIDUI (PR) in C/COMPET. (PC) TOTALE PAGAM. (TP)	IMPEGNI (I) Differenza su stanz. di competenza(+/-) Differenza su stanz. di cassa (+/-)	ELIMINAZIONE DI RESIDUI Economie (E) Perenzioni (P) TOTALE ELIMINAZ. (TE)	RESIDUI PASSIVI a fine esercizio Da esercizi preced. (EP) Da esercizio comp. (EC) TOTALE RESIDUI (TR)
	SPESA PER L'EDILIZIA RESIDENZIALE PUBBLICA AGEVOLATA FINANZIATE CON I RIENTRI RELATIVI ALLA RINEGOZIAZIONE DEI MUTUI EFFETTUATI AI SENSI DELL'ART. 29, DELLA LEGGE 13.5.99, N. 133.	RS CP CS	PR PC TP	0,00 I 0,00 +/- 0,00 +/-	0,00 E 0,00 P 0,00 TE	0,00 EP 0,00 EC 0,00 TR
32020139	3.2.02.01 Contributi in annualita' - Risorse vincolate (Capitolo : 44020034)					
	CONTRIBUTO QUINDICENNALE DA PARTE DELLO STATO PER LA REALIZZAZIONE DEL PROGRAMMA SPERIMENTALE DI EDILIZIA RESIDENZIALE DENOMINATO 20.000 ABITAZIONI IN AFFITTO (ART. 145, COMMA 33, DELLA LEGGE 23.12.2000, N. 388).	RS CP CS	PR PC TP	0,00 I 0,00 +/- 0,00 +/-	0,00 E 0,00 P 0,00 TE	0,00 EP 0,00 EC 0,00 TR
32020140	3.2.02.01 Spese in conto capitale - Risorse vincolate (Capitolo : 51010003)					
	SPESA PER LA REALIZZAZIONE DEL PROGRAMMA SPERIMENTALE DI EDILIZIA RESIDENZIALE DENOMINATO "20.000 ABITAZIONI IN AFFITTO" (ART. 145, COMMA 33, DELLA LEGGE 23.12.2000, N. 388).	RS CP CS	PR PC TP	0,00 I 0,00 +/- 0,00 +/-	0,00 E 0,00 P 325.000,00 TE	325.000,00 EP 0,00 EC 325.000,00 TR
32020141	3.2.02.01 Contributi in annualita' successive - Risorse vincolate (Capitolo : 44020034)					
	CONTRIBUTO IN ANNUALITA' SUCCESSIVE DA PARTE DELLO STATO PER LA REALIZZAZIONE DEL PROGRAMMA SPERIMENTALE DI EDILIZIA RESIDENZIALE DENOMINATO 20.000 ABITAZIONI IN AFFITTO (ART. 145, COMMA 33, DELLA LEGGE 23 DICEMBRE 2000, N. 388).	RS CP CS	PR PC TP	400.000,00 I 160.000,00 +/- 400.000,00 +/-	160.000,00 E 0,00 P 160.000,00 TE	0,00 EP 0,00 EC 0,00 TR
32020143	3.2.02.01 Spese in conto capitale - Risorse vincolate (Capitolo : 44020035)					
	SPESA PER IL FINANZIAMENTO DI UN PROGRAMMA STRAORDINARIO DI EDILIZIA RESIDENZIALE PUBBLICA FINALIZZATO PRIORITARIAMENTE AL RECUPERO E ALL'ADATTAMENTO FUNZIONALE DI ALLOGGI DI PROPRIETA' DEGLI EX IACP O DEI COMUNI, NON OCCUPATI, ALL'ACQUISTO O ALLA LOCAZIONE, NONCHE' ALL'EVENTUALE COSTRUZIONE DI ALLOGGI, DA DESTINARE PRIORITARIAMENTE A SOGGETTI SOTTOPOSTI A PROCEDURE ESECUTIVE DI RILASCIO (ARTICOLO 1 DELLA LEGGE 8 FEBBRAIO 2007, N. 9 - ART. 21 DEL DECRETO LEGGE 1 OTTOBRE 2007, N. 159, CONVERTITO CON LEGGE 29 NOVEMBRE 2007, N. 222)	RS CP CS	PR PC TP	49.346,94 I 0,00 +/- 0,00 +/-	0,00 E 0,00 P 49.346,94 TE	0,00 EP 0,00 EC 0,00 TR
32020144	3.2.02.01 Spese correnti operative - Risorse autonome					
	SPESA PER PROMUOVERE E INCENTIVARE LA SOSTENIBILITA' AMBIENTALE ED IL RISPARMIO ENERGETICO NELLE TRASFORMAZIONI TERRITORIALI E URBANE NONCHE' NELLA REALIZZAZIONE DELLE OPERE EDILIZIE PUBBLICHE E PRIVATE (LEGGE REGIONALE 4 NOVEMBRE 2011, N. 41)	RS CP CS	PR PC TP	0,00 I 0,00 +/- 0,00 +/-	0,00 E 0,00 P 0,00 TE	0,00 EP 0,00 EC 0,00 TR
32020145	3.2.02.01 Spese in conto capitale - Risorse vincolate (Capitolo : 44020036)					



Area di intervento 3 - Uso e salvaguardia del territorio

Capitolo	Descrizione	RESIDUI PASSIVI inizio esercizio (RS) Stanz. definitivi di COMPETENZA (CP) Stanz. definitivi di CASSA (CS)	PAGAMENTI n C/RESIDUI (PR) in C/COMPET. (PC) TOTALE PAGAM. (TP)	IMPEGNI (I) Differenza su stanz. di competenza(+/-) Differenza su stanz. di cassa (+/-)	ELIMINAZIONE DI RESIDUI Economie (E) Perenzioni (P) TOTALE ELIMINAZ. (TE)	RESIDUI PASSIVI a fine esercizio Da esercizi preced. (EP) Da esercizio comp. (EC) TOTALE RESIDUI (TR)	
	SPESE PER L 'ATTUAZIONE DEL PROGRAMMA DI RIQUALIFICAZIONE URBANA PER ALLOGGI A CANONE SOSTENIBILE (ACCORDO DI PROGRAMMA DEL 1 LUGLIO 2011)	RS CP CS	PR PC TP	0,00 I 1.605.870,00 +/- 1.605.870,00 +/-	2.477.451,51 E 0,00 P 871.581,51 TE	0,00 EP 0,00 EC 0,00 TR	0,00 871.581,51 871.581,51
32020146	3.2.02.01 Spese in conto capitale - Risorse vincolate (Capitolo : 44020037)						
	SPESE PER LA REALIZZAZIONE DI PROGRAMMI INTEGRATI DI PROMOZIONE DI EDILIZIA RESIDENZIALE SOCIALE IN ATTUAZIONE DEGLI INTERVENTI FACENTI PARTE DEL PIANO NAZIONALE DI EDILIZIA ABITATIVA (ACCORDO DI PROGRAMMA CON IL MINISTERO DELLE INFRASTRUTTURE E DEI TRASPORTI DEL 28.6.2012)	RS CP CS	PR PC TP	0,00 I 0,00 +/- 0,00 +/-	0,00 E 0,00 P 0,00 TE	0,00 EP 0,00 EC 0,00 TR	0,00 0,00 0,00
	Totale UPB 3.2.02.01	RS	PR	16.903.230,26 I	24.907.886,90 E	325.231,55 EP	50.854.611,00
		CP	PC	14.261.710,48 +/-	3.959.835,02 P	0,00 EC	10.646.176,42
		CS	TP	31.164.940,74 +/-	36.184.543,00 TE	325.231,55 TR	61.500.787,42
	UPB 3.2.02.02						
	Recupero centri storici						
2234201	3.2.02.02 Spese in conto capitale - Risorse vincolate (Capitolo : 2326202)						
	SPESE PER IL RECUPERO DEI CENTRI STORICI E LA VALORIZZAZIONE DEI BENI AMBIENTALI DELLA COMUNITA' MONTANA DEL POLLINO,REGOLATA DALLA CONVENZIONE N.199/90 STIPULATA IN DATA 10.3.92 FRA EX AGENSUD E COMUNITA' MONTANA DEL POLLINO, GIA' DI COMPETENZA DEL CIPE,DEL MTBPE E CCDDPP, TRASFERITE ALLA REGIONE CALABRIA AI SENSI DELL'ART.94,COMMA 2, LETT.F), DEL D.L.VO 31.3.98, N.112(ART.8 D.L.VO N.96/93 - ART.23 LEGGE 449/97 - DELIBERAZIONE CIPE N.41 DEL 25.5.2000).	RS CP CS	PR PC TP	0,00 I 0,00 +/- 0,00 +/-	0,00 E 0,00 P 0,00 TE	0,00 EP 0,00 EC 0,00 TR	0,00 0,00 0,00
2242207	3.2.02.02 Spese in conto capitale - Risorse vincolate						
	SPESE PER LA REALIZZAZIONE DI OPERE INFRASTRUTTURALI NELLE AREE DEPRESSE, SETTORE DIFESA DEL SUOLO-PROGETTO DI CONSOLIDAMENTO DI CENTRI STORICI DI INTERESSE TURISTICO : GERACE, TROPEA, CATANZARO E PIZZO (DELIBERAZIONI CIPE DEL 23.4.97, DEL 29.8.97, DEL 17.3.98 E DEL 6.5.98).	RS CP CS	PR PC TP	0,00 I 0,00 +/- 0,00 +/-	0,00 E 0,00 P 0,00 TE	0,00 EP 0,00 EC 0,00 TR	0,00 0,00 0,00
2242208	3.2.02.02 Spese in conto capitale - Risorse vincolate (Capitolo : 2305260)						
	SPESE PER LA REALIZZAZIONE DEL PROGRAMMA DI CONSOLIDAMENTO DEI CENTRI STORICI DI INTERESSE TURISTICO DI GERACE, TROPEA, CATANZARO E PIZZO (D.L. 1.7.96, N.344 CONVERTITO DALLA LEGGE 20.12.96, N.641, DELIBERAZIONI CIPE DEL 18.12.96, DEL 17.3.98 E DEL 6.5.98).	RS CP CS	PR PC TP	0,00 I 0,00 +/- 0,00 +/-	0,00 E 0,00 P 0,00 TE	0,00 EP 0,00 EC 0,00 TR	0,00 0,00 0,00



Area di intervento 3 - Uso e salvaguardia del territorio

Capitolo	Descrizione	RESIDUI PASSIVI inizio esercizio (RS) Stanz. definitivi di COMPETENZA (CP) Stanz. definitivi di CASSA (CS)	PAGAMENTI n C/RESIDUI (PR) in C/COMPET. (PC) TOTALE PAGAM. (TP)	IMPEGNI (I) Differenza su stanz. di competenza(+/-) Differenza su stanz. di cassa (+/-)	ELIMINAZIONE DI RESIDUI Economie (E) Perenzioni (P) TOTALE ELIMINAZ. (TE)	RESIDUI PASSIVI a fine esercizio Da esercizi preced. (EP) Da esercizio comp. (EC) TOTALE RESIDUI (TR)	
2242211	3.2.02.02	<i>Spese in conto capitale - Risorse autonome</i>					
	CONTRIBUTI AI COMUNI PER IL RECUPERO DEI CENTRI STORICI (ART. 7, RS		PR	0,00 I	0,00 E	0,00 EP	
	COMMI 7 E 8, LEGGE REGIONALE 2.5.2001, N. 7)	CP	PC	0,00 +/-	0,00 P	0,00 EC	
		CS	0,00 TP	0,00 +/-	0,00 TE	0,00 TR	
	Totale UPB 3.2.02.02	RS	0,00 PR	0,00 I	0,00 E	0,00 EP	
		CP	0,00 PC	0,00 +/-	0,00 P	0,00 EC	
		CS	0,00 TP	0,00 +/-	0,00 TE	0,00 TR	
	UPB 3.2.02.03	Formazione strumenti urbanistici e per la gestione del territorio					
2311101	3.2.02.03	<i>Spese correnti operative - Risorse autonome</i>					
	CONTRIBUTI AI COMUNI E ALLE PROVINCE PER LA FORMAZIONE DEI PIANI E RS		PR	0,00 I	499.140,84 E	0,00 EP	
	STRUMENTI URBANISTICI (ART. 68 DELLA LEGGE REGIONALE 16 APRILE 2002, CP	500.000,00	PC	0,00 +/-	859,16 P	0,00 EC	
	N. 19).	CS	500.000,00 TP	0,00 +/-	500.000,00 TE	0,00 TR	
						499.140,84	
32020303	3.2.02.03	<i>Spese correnti operative - Risorse autonome</i>					
	SPESE PER L'ATTUAZIONE DELLA LEGGE URBANISTICA REGIONALE (LEGGE RS		PR	0,00 I	83.672,13 E	0,00 EP	
	REGIONALE 16 APRILE 2002, N.19).	CP	266.576,09 PC	59.281,86 +/-	182.903,96 P	0,00 EC	
		CS	266.576,09 TP	59.281,86 +/-	207.294,23 TE	0,00 TR	
						24.390,27	
						24.390,27	
32020305	3.2.02.03	<i>Spese correnti operative - Risorse autonome</i>					
	REDAZIONE, PUBBLICAZIONE E DIVULGAZIONE DEL QUADRO TERRITORIALE RS		PR	0,00 I	0,00 E	0,00 EP	
	REGIONALE (Q.T.R.)(ART. 17 E 25 DELLA LEGGE REGIONALE 16 APRILE 2002, N. CP		PC	0,00 +/-	0,00 P	0,00 EC	
	19).	CS	0,00 TP	0,00 +/-	0,00 TE	0,00 TR	
						0,00	
32020306	3.2.02.03	<i>Spese correnti operative - Risorse autonome</i>					
	SPESE PER L'ATTUAZIONE DI SPECIFICHE FORME DI PUBBLICITA' ED RS		PR	0,00 I	9.851,41 E	0,00 EP	
	INFORMAZIONE INERENTI LA TUTELA, IL GOVERNO E L'USO DEL TERRITORIO CP	9.851,41	PC	0,00 +/-	0,00 P	0,00 EC	
	(ART. 2 E 12 DELLA LEGGE REGIONALE 16 APRILE 2002, N. 19).	CS	9.851,41 TP	0,00 +/-	9.851,41 TE	0,00 TR	
						9.851,41	
32020307	3.2.02.03	<i>Spese correnti operative - Risorse autonome</i>					



Area di intervento 3 - Uso e salvaguardia del territorio

Capitolo	Descrizione	RESIDUI PASSIVI inizio esercizio (RS) Stanz. definitivi di COMPETENZA (CP) Stanz. definitivi di CASSA (CS)	PAGAMENTI n C/RESIDUI (PR) in C/COMPET. (PC) TOTALE PAGAM. (TP)	IMPEGNI (I) Differenza su stanz. di competenza(+/-) Differenza su stanz. di cassa (+/-)	ELIMINAZIONE DI RESIDUI Economie (E) Perenzioni (P) TOTALE ELIMINAZ. (TE)	RESIDUI PASSIVI a fine esercizio Da esercizi preced. (EP) Da esercizio comp. (EC) TOTALE RESIDUI (TR)
	SPESE PER LA DEFINIZIONE DEGLI STANDARDS URBANISTICI (ART. 53 DELLA LEGGE REGIONALE 16 APRILE 2002, N.19)	RS CP CS	PR PC TP	0,00 I 0,00 +/- 0,00 +/-	0,00 E 0,00 P 0,00 TE	0,00 EP 0,00 EC 0,00 TR
32020308	3.2.02.03 Spese correnti operative - Risorse autonome					
	SPESE PER L'ISTITUZIONE DEI LABORATORI URBANI DENOMINATI URBAN CENTER(ART.12, COMMA 8, DELLA L.R. 21/08/2006 N. 7)	RS CP CS	PR PC TP	0,00 I 0,00 +/- 0,00 +/-	30.000,00 E 0,00 P 30.000,00 TE	0,00 EP 0,00 EC 0,00 TR
32020309	3.2.02.03 Spese correnti operative - Risorse autonome					
	SPESE PER FUNZIONAMENTO DELL'OSSERVATORIO DEL PAESAGGIO CALABRESE ISTITUITO IN APPLICAZIONE DELLA CONVENZIONE EUROPEA DEL PAESAGGIO RATIFICATA DAL CONSIGLIO D'EUROPA IN DATA 4.5.2006 (ART. 12, COMMA 9, DELLA L.R. 21/08/2006 N. 7)	RS CP CS	PR PC TP	0,00 I 0,00 +/- 0,00 +/-	48.000,00 E 0,00 P 48.000,00 TE	0,00 EP 0,00 EC 0,00 TR
32020310	3.2.02.03 Spese correnti operative - Risorse autonome					
	SPESE PER LA REALIZZAZIONE DI ATTIVITA' FINALIZZATE ALLA PROMOZIONE DEL TERRITORIO E DEL PAESAGGIO REGIONALI (ART. 12, COMMA 10, DELLA L.R.21/08/2006 N. 7)	RS CP CS	PR PC TP	0,00 I 0,00 +/- 0,00 +/-	0,00 E 0,00 P 0,00 TE	0,00 EP 0,00 EC 0,00 TR
32020311	3.2.02.03 Spese correnti operative - Risorse vincolate (Capitolo : 21160002)					
	SPESE PER L'ELABORAZIONE DELLE PROIEZIONI TERRITORIALI DEL DOCUMENTO STRATEGICO REGIONALE (CONVENZIONE N. 2065 DEL 21 DICEMBRE 2005).	RS CP CS	PR PC TP	0,00 I 0,00 +/- 0,00 +/-	0,00 E 0,00 P 0,00 TE	0,00 EP 0,00 EC 0,00 TR
32020312	3.2.02.03 Spese correnti operative - Risorse vincolate (Capitolo : 21160003)					
	SPESE PER LA REDAZIONE DEL PIANO STRATEGICO DELLA REGIONE CALABRIA RELATIVO ALLA PIANIFICAZIONE PER L'AREA DELLA PIANA DI GIOIA TAURO ED IL SUO COMPENSORIO (CONVENZIONE FRA IL MINISTERO DELLE INFRASTRUTTURE E LA REGIONE CALABRIA N 2142 DEL 30 DICEMBRE 2005).	RS CP CS	PR PC TP	0,00 I 0,00 +/- 0,00 +/-	0,00 E 0,00 P 0,00 TE	0,00 EP 0,00 EC 0,00 TR
32020313	3.2.02.03 Spese correnti di funzionamento - Risorse autonome					
	SPESE PER LE ATTIVITA' DEL NUCLEO DI VALUTAZIONE URBANISTICO TERRITORIALE (ART.9, LEGGE REGIONALE 16 APRILE 2002, N.19)	RS CP CS	PR PC TP	0,00 I 0,00 +/- 0,00 +/-	0,00 E 0,00 P 0,00 TE	0,00 EP 0,00 EC 0,00 TR



Area di intervento 3 - Uso e salvaguardia del territorio

Capitolo	Descrizione	RESIDUI PASSIVI inizio esercizio (RS) Stanz. definitivi di COMPETENZA (CP) Stanz. definitivi di CASSA (CS)	PAGAMENTI n C/RESIDUI (PR) in C/COMPET. (PC) TOTALE PAGAM. (TP)	IMPEGNI (I) Differenza su stanz. di competenza(+/-) Differenza su stanz. di cassa (+/-)	ELIMINAZIONE DI RESIDUI Economie (E) Perenzioni (P) TOTALE ELIMINAZ. (TE)	RESIDUI PASSIVI a fine esercizio Da esercizi preced. (EP) Da esercizio comp. (EC) TOTALE RESIDUI (TR)	
32020314	3.2.02.03	<i>Spese correnti operative - Risorse autonome</i>					
	SPESE PER LA REDAZIONE DEI PIANI PAESAGGISTICI D'AMBITO (P.P.D.A) RS		PR	0,00 I	0,00 E	0,00 EP	
	(ART.25 BIS DELLA LEGGE REGIONALE 16 APRILE 2002, N. 19, COSI COME CP		PC	0,00 +/-	0,00 P	0,00 EC	
	INTRODOTTO DALL'ART.3 DELLA LEGGE REGIONALE 24 NOVEMBRE 2006, CS	0,00	TP	0,00 +/-	0,00 TE	0,00 TR	
	N.14)						
32020315	3.2.02.03	<i>Spese correnti operative - Risorse autonome</i>					
	SPESE PER LA REALIZZAZIONE DELLE ATTIVITA' PREVISTE DALLA LEGGE RS		PR	0,00 I	0,00 E	0,00 EP	
	REGIONALE 21 AGOSTO 2007, N. 18 IN MATERIA DI USI CIVICI. CP		PC	0,00 +/-	0,00 P	0,00 EC	
		0,00	TP	0,00 +/-	0,00 TE	0,00 TR	
	CS						
32020316	3.2.02.03	<i>Spese correnti operative - Risorse autonome</i>					
	SPESE PER LA PREDISPOSIZIONE DI UN PIANO DI GESTIONE INTEGRATA RS		PR	0,00 I	0,00 E	0,00 EP	
	DELLE ZONE COSTIERE - GIZT (D.G.R. N. 572 DEL 08/08/2006) (ART. 3, COMMA CP		PC	0,00 +/-	0,00 P	0,00 EC	
	10,DELLA LEGGE REGIONALE 13 GIUGNO 2008, N. 15) CS	0,00	TP	0,00 +/-	0,00 TE	0,00 TR	
32020317	3.2.02.03	<i>Spese in conto capitale - Risorse autonome</i>					
	SPESE PER IL CONCORSO AL RIPIANAMENTO DEI DISAVANZI DI GESTIONE RS		PR	0,00 I	0,00 E	0,00 EP	
	RELATIVE ALL'ANNUALITA' 2005-2010 DEL CENTRO TIPOLOGICO NAZIONALE CP		PC	0,00 +/-	0,00 P	0,00 EC	
	S.C.P.A. (LEGGE REGIONALE N. 34 DEL 10/08/2011) CS	0,00	TP	0,00 +/-	0,00 TE	0,00 TR	
32020318	3.2.02.03	<i>Spese correnti di funzionamento - Risorse autonome</i>					
	SPESE PER LE ATTIVITA' DI SERVIZIO INERENTI ALL'ATTUAZIONE DELLA RS	48.051,52	PR	3.329,92 I	158.000,00 E	0,00 EP	
	LEGGE SISMICA (LEGGE REGIONALE N. 35/2009 - ART. 5, COMMA 1 DELLA CP	367.740,46	PC	72.600,00 +/-	209.740,46 P	0,00 EC	
	LEGGE REGIONALE 26 FEBBRAIO 2010, N. 8) CS	415.791,98	TP	75.929,92 +/-	339.862,06 TE	0,00 TR	
						130.121,60	
32020319	3.2.02.03	<i>Spese correnti operative - Risorse autonome</i>					
	ATTRIBUZIONE AI COMUNI DEI PROVENTI DI CUI AL COMMA 3, LETTERA A), RS		PR	0,00 I	0,00 E	0,00 EP	
	DELL'ART. 26 DELLA LEGGE REGIONALE N. 17 DEL 2005 (ART. 46 DELLA LEGGE CP		PC	0,00 +/-	0,00 P	0,00 EC	
	REGIONALE 23 DICEMBRE 2011, N. 47) CS	0,00	TP	0,00 +/-	0,00 TE	0,00 TR	
32020320	3.2.02.03	<i>Spese correnti operative - Risorse autonome</i>					



Area di intervento 3 - Uso e salvaguardia del territorio

Capitolo	Descrizione	RESIDUI PASSIVI inizio esercizio (RS) Stanz. definitivi di COMPETENZA (CP) Stanz. definitivi di CASSA (CS)	PAGAMENTI n C/RESIDUI (PR) in C/COMPET. (PC) TOTALE PAGAM. (TP)	IMPEGNI (I) Differenza su stanz. di competenza(+/-) Differenza su stanz. di cassa (+/-)	ELIMINAZIONE DI RESIDUI Economie (E) Perenzioni (P) TOTALE ELIMINAZ. (TE)	RESIDUI PASSIVI a fine esercizio Da esercizi preced. (EP) Da esercizio comp. (EC) TOTALE RESIDUI (TR)
	SPESE DESTINATE AL FINANZIAMENTO DEI PROGRAMMI MASTER INTERNAZIONALI ORGANIZZATI DAL COMITATO SCIENTIFICO DELL'EXPO 2015 (ART. 6, COMMA 2, DELLA LEGGE REGIONALE 28 GIUGNO 2012, N. 27)	RS CP CS	PR PC TP	0,00 I 0,00 +/- 0,00 +/-	0,00 E 0,00 P 0,00 TE	0,00 EP 0,00 EC 0,00 TR
	Totale UPB 3.2.02.03	RS	PR	0,00 I	0,00 E	0,00 EP
		CP	PC	0,00 +/-	0,00 P	0,00 EC
		CS	TP	0,00 +/-	0,00 TE	0,00 TR
				48.051,52	3.329,92	828.664,38
				0,00	0,00	0,00
				1.222.167,96	393.503,58	696.782,52
				1.270.219,48	1.135.007,70	741.504,12
	UPB 3.2.02.04					
	Miglioramento delle condizioni abitative					
2323227	3.2.02.04 Spese in conto capitale - Risorse vincolate (Capitolo : 2305267)					
	SPESE PER LA REALIZZAZIONE DEL PROGETTO PARCHEGGIO MULTIPIANO, AREE DI SOSTA PER AUTO E BUS, VERDE ATTREZZATO DI QUARTIERE NELL'AREA LIMITROFA ALL'EDIFICANDA SEDE DEL CONSIGLIO REGIONALE DI REGGIO CALABRIA (ART.3 DEL D.L. 8.5.89, N.166 CONVERTITO CON MODIFICAZIONI DALLA LEGGE 5.7.89, N.246).	RS CP CS	PR PC TP	0,00 I 0,00 +/- 0,00 +/-	0,00 E 0,00 P 0,00 TE	0,00 EP 0,00 EC 0,00 TR
3202046	3.2.02.04 Spese in conto capitale - Risorse autonome					
	SPESE A CARICO DEL BILANCIO REGIONALE PER LA PROSECUZIONE DEGLI INTERVENTI FINALIZZATI AL SUPERAMENTO DELLE BARRIERE ARCHITETTONICHE NEGLI EDIFICI PRIVATI AI SENSI DELLA LEGGE 9.1.1989, N.13 (ART. 9, DELLA LEGGE REGIONALE 26.6.2003, N.8).	RS CP CS	PR PC TP	0,00 I 0,00 +/- 0,00 +/-	0,00 E 0,00 P 0,00 TE	0,00 EP 0,00 EC 0,00 TR
3202048	3.2.02.04 Spese in conto capitale - Risorse vincolate (Capitolo : 51010007)					
	SPESE PER LA COPERTURA FINANZIARIA PER GLI ANNI 2001-2006 DELLE OBBLIGAZIONI GIURIDICAMENTE VINCOLANTI ASSUNTE NEI CONFRONTI DEI COMUNI COMPRESI NEL PROGRAMMA URBANO DEI PARCHEGGI DI CUI ALLA DELIBERAZIONE DELLA GIUNTA REGIONALE 31 LUGLIO 1995, N. 4498, PREDISPOSTO AI SENSI DELL'ARTICOLO 3 DELLA LEGGE 24 MARZO 1989, N. 122, MEDIANTE MUTUO DI DURATA VENTENNALE CONTRATTO CON LA CASSA DEPOSITI E PRESTITI SPA CON ONERI DI AMMORTAMENTO A CARICO DEL BILANCIO REGIONALE (ART. 2, COMMA 1. DELLA LEGGE REGIONALE 11 DICEMBRE 2006, N. 16. AFFIDAMENTO DELLA CDP SPA DEL 27.6.2007 - POSIZIONE N. 4508195/00)	RS CP CS	PR PC TP	0,00 I 0,00 +/- 0,00 +/-	0,00 E 0,00 P 0,00 TE	0,00 EP 0,00 EC 0,00 TR
3202049	3.2.02.04 Spese in conto capitale - Risorse autonome					



Area di intervento 3 - Uso e salvaguardia del territorio

Capitolo	Descrizione	RESIDUI PASSIVI inizio esercizio (RS) Stanz. definitivi di COMPETENZA (CP) Stanz. definitivi di CASSA (CS)	PAGAMENTI n C/RESIDUI (PR) in C/COMPET. (PC) TOTALE PAGAM. (TP)	IMPEGNI (I) Differenza su stanz. di competenza(+/-) Differenza su stanz. di cassa (+/-)	ELIMINAZIONE DI RESIDUI Economie (E) Perenzioni (P) TOTALE ELIMINAZ. (TE)	RESIDUI PASSIVI a fine esercizio Da esercizi preced. (EP) Da esercizio comp. (EC) TOTALE RESIDUI (TR)
	SPESA PER LA COPERTURA FINANZIARIA PER GLI ANNI A PARTIRE DAL 2007 DELLE OBBLIGAZIONI GIURIDICAMENTE VINCOLANTI ASSUNTE NEI CONFRONTI DEI COMUNI COMPRESI NEL PROGRAMMA URBANO DEI PARCHEGGI DI CUI ALLA DELIBERAZIONE DELLA GIUNTA REGIONALE 31 LUGLIO 1995, N. 4498, PREDISPOSTO AI SENSI DELL'ARTICOLO 3 DELLA LEGGE 24 MARZO 1989, N. 122 (ART. 3, COMMA 1, DELLA LEGGE REGIONALE 13 GIUGNO 2008, N. 15).	RS CP CS	PR PC TP	I +- +-	E P TE	EP EC TR
	32020410 3.2.02.04 Spese correnti prestiti - Risorse autonome	2.758.959,32	0,00	524.625,38	0,00	2.758.959,32
	QUOTA INTERESSI PASSIVI COMPRESI NELLA RATA DI AMMORTAMENTO DEL MUTUO, CON ONERI A CARICO DELLA REGIONE, CONTRATTO CON LA CC.DD.PP. PER LA COPERTURA FINANZIARIA DELLE OBBLIGAZIONI GIURIDICAMENTE VINCOLANTI ASSUNTE NEL PERIODO 2001-2005 DAI COMUNI COMPRESI NEL PROGRAMMA URBANO DEI PARCHEGGI DI CUI ALLA DELIBERAZIONE DELLA GIUNTA REGIONALE 31.7.95,N.4498, PREDISPOSTO AI SENSI DELL'ARTICOLO 3 DELLA LEGGE 24.3.89, N. 122 (ART. 2, COMMI 1 E 2, DELLA LEGGE REGIONALE 11.12.2006, N. 16) (SPESE OBBLIGATORIE)	RS CP CS	PR PC TP	I +- +-	E P TE	EP EC TR
	32020411 3.2.02.04 Spese rimborso prestiti - Risorse autonome	371.262,46	371.262,46	0,00	0,00	0,00
	QUOTA CAPITALE COMPRESA NELLA RATA DI AMMORTAMENTO DEL MUTUO, CON ONERI A CARICO DELLA REGIONE, CONTRATTO CON LA CC.DD.PP. PER LA COPERTURA FINANZIARIA DELLE OBBLIGAZIONI GIURIDICAMENTE VINCOLANTI ASSUNTE NEL PERIODO 2001-2005 DAI COMUNI COMPRESI NEL PROGRAMMA URBANO DEI PARCHEGGI DI CUI ALLA DELIBERAZIONE DELLA GIUNTA REGIONALE 31.7.95, N.4498, PREDISPOSTO AI SENSI DELL'ARTICOLO 3 DELLA LEGGE 24.3.89, N. 122 (ART. 2, COMMI 1 E 2, DELLA LEGGE REGIONALE 11.12.2006, N. 16) (SPESE OBBLIGATORIE)	RS CP CS	PR PC TP	I +- +-	E P TE	EP EC TR
	32020412 3.2.02.04 Spese correnti operative - Risorse vincolate (Capitolo : 21090035)	409.478,22	409.478,22	0,00	0,00	0,00
	SPESA PER LA CONCESSIONE DI CONTRIBUTI AGLI INQUILINI MOROSI INCOLPEVOLI (ART. 6, COMMA 5, DECRETO LEGGE 31 AGOSTO 2013, N. 102, CONVERTITO DALLA LEGGE 28 OTTOBRE 2013, N. 124)	RS CP CS	PR PC TP	I +- +-	E P TE	EP EC TR
	Totale UPB 3.2.02.04	RS 2.758.959,32	PR 0,00	I 1.305.366,06	E 184.051,00	EP 0,00
		CP 1.489.417,06	PC 780.740,68	+- 184.051,00	P 0,00	EC 524.625,38
		CS 4.248.376,38	TP 780.740,68	+- 3.467.635,70	TE 0,00	TR 3.283.584,70



Area di intervento 3 - Uso e salvaguardia del territorio

Capitolo	Descrizione	RESIDUI PASSIVI inizio esercizio (RS) Stanz. definitivi di COMPETENZA (CP) Stanz. definitivi di CASSA (CS)	PAGAMENTI n C/RESIDUI (PR) in C/COMPET. (PC) TOTALE PAGAM. (TP)	IMPEGNI (I) Differenza su stanz. di competenza(+/-) Differenza su stanz. di cassa (+/-)	ELIMINAZIONE DI RESIDUI Economie (E) Perenzioni (P) TOTALE ELIMINAZ. (TE)	RESIDUI PASSIVI a fine esercizio Da esercizi preced. (EP) Da esercizio comp. (EC) TOTALE RESIDUI (TR)	
UPB 3.2.02.05	Consolidamento antisismico, tutela e trasferimento degli abitati						
2141212 3.2.02.05	<i>Spese in conto capitale - Risorse vincolate</i>						
	SPESE PER INTERVENTI URGENTI DI ADEGUAMENTO ANTISISMICO SUGLI EDIFICI PUBBLICI E PER LA FORMULAZIONE DI UN PROGRAMMA OPERATIVO DI ADEGUAMENTO ANTISISMICO DEGLI EDIFICI E DELLE INFRASTRUTTURE SITE NELLE ZONE AD ALTO RISCHIO SISMICO (ART.4 DEL D.L. 31.7.87, N.319 CONV. NELLA LEGGE 3.10.87, N.400).						
		RS	PR	0,00 I	0,00 E	0,00 EP	0,00
		CP	PC	0,00 +/-	0,00 P	0,00 EC	0,00
		CS	0,00 TP	0,00 +/-	0,00 TE	0,00 TR	0,00
32020506 3.2.02.05	<i>Spese in conto capitale - Risorse vincolate (Capitolo : 44090008)</i>						
	SPESE PER LA REALIZZAZIONE DI INTERVENTI INFRASTRUTTURALI CONNESSI CON LA RIDUZIONE DEL RISCHIO SISMICO E PER FAR FRONTE AD EVENTI STRAORDINARI (ORDINANZA DEL DIPARTIMENTO DELLA PROTEZIONE CIVILE N. 3362/2004 -LEGGE 24 NOVEMBRE 2003, N. 326).						
		RS	PR	0,00 I	286.079,58 E	0,00 EP	55.055,91
		CP	PC	0,00 +/-	0,00 P	0,00 EC	286.079,58
		CS	341.135,49 TP	0,00 +/-	341.135,49 TE	0,00 TR	341.135,49
32020507 3.2.02.05	<i>Spese in conto capitale - Risorse vincolate (Capitolo : 44090009)</i>						
	SPESE PER GLI INTERVENTI DI PREVENZIONE DEL RISCHIO SISMICO IN ATTUAZIONE DI QUANTO PREVISTO DALL'ART. 11 DEL DECRETO LEGGE APRILE 2009, N.39, CONVERTITO, CON MODIFICAZIONI, DALLA LEGGE GIUGNO 2009, N. 77						
		RS	PR	219.754,64 I	2.055.382,92 E	23.307,45 EP	213.691,95
		CP	PC	401.564,14 +/-	1.514.487,13 P	0,00 EC	1.653.818,78
		CS	4.026.624,09 TP	621.318,78 +/-	3.405.305,31 TE	23.307,45 TR	1.867.510,73
32020508 3.2.02.05	<i>Spese correnti di funzionamento - Risorse vincolate</i>						
	SPESE PER GLI INTERVENTI DI PREVENZIONE DEL RISCHIO SISMICO IN ATTUAZIONE DI QUANTO PREVISTO DALL'ART. 11 DEL DECRETO LEGGE APRILE 2009, N.39, CONVERTITO, CON MODIFICAZIONI, DALLA LEGGE GIUGNO 2009, N. 77 - SPESE CONCERNENTI IL PERSONALE PER COMPETENZE E ONERI						
		RS	PR	0,00 I	375.672,69 E	0,00 EP	0,00
		CP	PC	4.332,98 +/-	28.128,18 P	0,00 EC	371.339,71
		CS	403.800,87 TP	4.332,98 +/-	399.467,89 TE	0,00 TR	371.339,71
32020509 3.2.02.05	<i>Spese correnti di funzionamento - Risorse vincolate</i>						
	SPESE PER GLI INTERVENTI DI PREVENZIONE DEL RISCHIO SISMICO IN ATTUAZIONE DI QUANTO PREVISTO DALL'ART. 11 DEL DECRETO LEGGE APRILE 2009, N.39, CONVERTITO, CON MODIFICAZIONI, DALLA LEGGE GIUGNO 2009, N. 77 - SPESE PER IRAP						
		RS	PR	0,00 I	26.121,04 E	0,00 EP	0,00
		CP	PC	0,00 +/-	208,04 P	0,00 EC	26.121,04
		CS	26.329,08 TP	0,00 +/-	26.329,08 TE	0,00 TR	26.121,04
	Totale UPB 3.2.02.05	RS	PR	219.754,64 I	2.743.256,23 E	23.307,45 EP	268.747,86
		CP	PC	405.897,12 +/-	1.542.823,35 P	0,00 EC	2.337.359,11
		CS	TP	625.651,76 +/-	4.172.237,77 TE	23.307,45 TR	2.606.106,97



Area di intervento 3 - Uso e salvaguardia del territorio

Capitolo	Descrizione	RESIDUI PASSIVI inizio esercizio (RS) Stanz. definitivi di COMPETENZA (CP) Stanz. definitivi di CASSA (CS)	PAGAMENTI n C/RESIDUI (PR) in C/COMPET. (PC) TOTALE PAGAM. (TP)	IMPEGNI (I) Differenza su stanz. di competenza(+/-) Differenza su stanz. di cassa (+/-)	ELIMINAZIONE DI RESIDUI Economie (E) Perenzioni (P) TOTALE ELIMINAZ. (TE)	RESIDUI PASSIVI a fine esercizio Da esercizi preced. (EP) Da esercizio comp. (EC) TOTALE RESIDUI (TR)
UPB 3.2.02.06						
Fondo nazionale per l'accesso delle abitazioni in locazione						
4344103	3.2.02.06	<i>Spese correnti operative - Risorse vincolate (Capitolo : 2308114)</i>				
	SPESE PER IL FONDO NAZIONALE PER IL SOSTEGNO ALL'ACCESSO DELLE ABITAZIONI IN LOCAZIONE (ART.11 LEGGE 9.12.98, N.431).	RS 262.529,94	PR 262.517,95	I 1.205.832,51	E 0,00	EP 11,99
		CP 3.862.753,85	PC 835.062,44	+/- 2.656.921,34	P 0,00	EC 370.770,07
		CS 4.125.283,79	TP 1.097.580,39	+/- 3.027.703,40	TE 0,00	TR 370.782,06
4344104	3.2.02.06	<i>Spese correnti operative - Risorse autonome</i>				
	CONTRIBUTI AL CARICO DEL BILANCIO REGIONALE PER FAVORIRE L'ACCESSO ALLE ABITAZIONI IN LOCAZIONE (DECRETO DEL MINISTERO DEI LL.PP. DEL 7.6.99- ART.1, COMMA 4, LEGGE REGIONALE 10.12.2001, N.36).	RS	PR 0,00	I 0,00	E 0,00	EP 0,00
		CP	PC 0,00	+/- 0,00	P 0,00	EC 0,00
		CS 0,00	TP 0,00	+/- 0,00	TE 0,00	TR 0,00
	Totale UPB 3.2.02.06	RS 262.529,94	PR 262.517,95	I 1.205.832,51	E 0,00	EP 11,99
		CP 3.862.753,85	PC 835.062,44	+/- 2.656.921,34	P 0,00	EC 370.770,07
		CS 4.125.283,79	TP 1.097.580,39	+/- 3.027.703,40	TE 0,00	TR 370.782,06
	Totale Funzione 3.2.02	RS 71.664.423,54	PR 17.388.832,77	I 30.991.006,08	E 348.539,00	EP 53.927.051,77
		CP 39.728.140,37	PC 16.415.292,58	+/- 8.737.134,29	P 0,00	EC 14.575.713,50
		CS 81.791.252,92	TP 33.804.125,35	+/- 47.987.127,57	TE 348.539,00	TR 68.502.765,27

● **Funzione obiettivo 3.2.03**

Favorire la realizzazione di opere pubbliche da parte degli enti locali

UPB 3.2.03.01

Realizzazione di opere di interesse pubblico di competenza degli enti locali

2211210 3.2.03.01 *Contributi in annualità' - Risorse autonome*



Area di intervento 3 - Uso e salvaguardia del territorio

Capitolo	Descrizione	RESIDUI PASSIVI inizio esercizio (RS) Stanz. definitivi di COMPETENZA (CP) Stanz. definitivi di CASSA (CS)	PAGAMENTI n C/RESIDUI (PR) in C/COMPET. (PC) TOTALE PAGAM. (TP)	IMPEGNI (I) Differenza su stanz. di competenza(+/-) Differenza su stanz. di cassa (+/-)	ELIMINAZIONE DI RESIDUI Economie (E) Perenzioni (P) TOTALE ELIMINAZ. (TE)	RESIDUI PASSIVI a fine esercizio Da esercizi preced. (EP) Da esercizio comp. (EC) TOTALE RESIDUI (TR)
	SPESE PER CONTRIBUTI IN ANNUALITA' AGLI ENTI LOCALI O ALLE LORO ASSOCIAZIONI PER FAVORIRE L'ACCESSO ALLA CONCESSIONE DI MUTUI DA PARTE DELLA CASSA DD. PP., RELATIVI AD OPERE DI INTERESSE REGIONALE (ART. 3, SECONDO COMMA, DELLA LEGGE REGIONALE 19.6.86, N. 24 E ARTT. 1 E 4 DELLA LEGGE REGIONALE 31.7.87, N.24).	RS CP CS	PR PC TP	0,00 I 0,00 +/- 0,00 +/-	0,00 E 0,00 P 0,00 TE	0,00 EP 0,00 EC 0,00 TR
6182201	3.2.03.01 Spese in conto capitale - Risorse vincolate					
	SPESE PER LA COSTRUZIONE, L'AMMODERNAMENTO E LA RIQUALIFICAZIONE DI STRUTTURE ALBERGHIERE (MISURA 3.1- QUOTA A CARICO STATO - DELIBERAZIONE CIPE DEL 13.4.94).	RS CP CS	PR PC TP	0,00 I 0,00 +/- 0,00 +/-	29.141,00 E 0,00 P 29.141,00 TE	0,00 EP 0,00 EC 29.141,00 TR
6182202	3.2.03.01 Spese in conto capitale - Risorse vincolate					
	SPESE PER LA COSTRUZIONE, L'AMMODERNAMENTO E LA RIQUALIFICAZIONE DI STRUTTURE ALBERGHIERE (MISURA 3.1- QUOTA A CARICO CEE-FESR - REG. CEE 2 0.7.93, N. 2083).	RS CP CS	PR PC TP	0,00 I 0,00 +/- 0,00 +/-	0,00 E 0,00 P 0,00 TE	0,00 EP 0,00 EC 0,00 TR
6182203	3.2.03.01 Spese in conto capitale - Risorse vincolate					
	SPESE PER INFRASTRUTTURE PRODUTTIVE NELL'AMBITO DELLA MISURA 3.2 DEL POP 1994-1999 - QUOTA A CARICO STATO	RS CP CS	PR PC TP	0,00 I 0,00 +/- 0,00 +/-	0,00 E 0,00 P 0,00 TE	0,00 EP 0,00 EC 0,00 TR
6182204	3.2.03.01 Spese in conto capitale - Risorse vincolate					
	SPESE PER INFRASTRUTTURE PRODUTTIVE NELL'AMBITO DELLA MISURA 3.2 DEL POP 1994-1999 - QUOTA A CARICO CE-FESR	RS CP CS	PR PC TP	0,00 I 0,00 +/- 0,00 +/-	0,00 E 0,00 P 0,00 TE	0,00 EP 0,00 EC 0,00 TR
8042301	3.2.03.01 Contributi in annualita' successive - Risorse autonome					
	CONTRIBUTI COSTANTI ANNUALI TRENTACINQUENNALI A FAVORE DEI COMUNI, DEI LORO CONSORZI ED ALTRI ENTI GIA' AUTORIZZATI E DEFINITI NEL CAMPO DEL TERRITORIO. (L.R.29.8.74, N. 11).	RS CP CS	PR PC TP	0,00 I 0,00 +/- 0,00 +/-	0,00 E 0,00 P 0,00 TE	0,00 EP 0,00 EC 0,00 TR
8042302	3.2.03.01 Contributi in annualita' successive - Risorse vincolate (Capitolo : 2405201)					



Area di intervento 3 - Uso e salvaguardia del territorio

Capitolo	Descrizione	RESIDUI PASSIVI inizio esercizio (RS) Stanz. definitivi di COMPETENZA (CP) Stanz. definitivi di CASSA (CS)	PAGAMENTI n C/RESIDUI (PR) in C/COMPET. (PC) TOTALE PAGAM. (TP)	IMPEGNI (I) Differenza su stanz. di competenza(+/-) Differenza su stanz. di cassa (+/-)	ELIMINAZIONE DI RESIDUI Economie (E) Perenzioni (P) TOTALE ELIMINAZ. (TE)	RESIDUI PASSIVI a fine esercizio Da esercizi preced. (EP) Da esercizio comp. (EC) TOTALE RESIDUI (TR)
	SPESA PER L'AMMORTAMENTO DI MUTUI DA CONTRARRE CON LA CASSA DD.PP. PER LA RIPARAZIONE, RICOSTRUZIONE, E SISTEMAZIONE DI OPERE PUBBLICHE DI INTERESSE DEGLI ENTI LOCALI DI CUI ALLA LEGGE 3.8.49, N.589,IVI COMPRESSE LE OPERE DI EDILIZIA SCOLASTICA, GLI IMPIANTI SPORTIVI, GLI EDIFICI DEL CULTO, LE STRADE COMUNALI ESTERNE AI CENTRI ABITATI E GLI IMPIANTI DI ILLUMINAZIONE PUBBLICA (ART. 6 BIS LEGGE 23.3.1973, N. 36).	RS CP CS	PR PC TP	0,00 I 0,00 +/- 0,00 +/-	0,00 E 0,00 P 0,00 TE	0,00 EP 0,00 EC 0,00 TR
8042307	3.2.03.01 Contributi in annualita' successive - Risorse autonome					
	CONTRIBUTI COSTANTI ANNUALI PLURIENNALI A FAVORE DEI COMUNI DELLE PROVINCE E DEGLI ALTRI ENTI AUTORIZZATI A CONTRARRE MUTUI CON LA CASSA DEPOSITI E PRESTITI O CON ALTRI ISTITUTI DI CREDITO DI DIRITTO PUBBLICO, GIA' AUTORIZZATI E DEFINITI NEL SETTORE DELLE OPERE PUBBLICHE O DI PUBBLICO INTERESSE (ARTT. 1, 4 E 16 DELLA L.R. 31.7.87, N.24- SPESE OBBLIGATORIE).	RS CP CS	PR PC TP	0,00 I 0,00 +/- 0,00 +/-	0,00 E 0,00 P 0,00 TE	0,00 EP 0,00 EC 0,00 TR
32030123	3.2.03.01 Spese in conto capitale - Risorse autonome					
	SPESA PER PROVVEDERE ALLA LIQUIDAZIONE ED AL PAGAMENTO A SALDO DELLE SPESE RELATIVE AD UN CONTRIBUTO GIA' CONCESSO A CARICO DEL POP CALABRIA1994/99 AL COMUNE DI CATANZARO PER IL RESTAURO DELLA CHIESA DI SAN GIOVANNI BATTISTA (2° LOTTO) IL CUI IMPEGNO CONTABILE E' STATO PRESCRITTO IN ESERCIZI PRECEDENTI IN SEDE DI REVISIONE DEI RESIDUI PASSIVI IN PERENZIONE AMMINISTRATIVA (ART. 1, COMMA 6, LEGGE REGIONALE 13 GIUGNO 2008, N. 15 E SUCCESSIVE MODIFICHE ED INTEGRAZIONI).	RS CP CS	PR PC TP	0,00 I 0,00 +/- 0,00 +/-	0,00 E 0,00 P 0,00 TE	0,00 EP 0,00 EC 0,00 TR
32030124	3.2.03.01 Contributi in annualita' - Risorse autonome					
	SPESA PER CONTRIBUTI IN ANNUALITA' AGLI ENTI LOCALI PER FAVORIRE L'ACCESSO ALLA CONCESSIONE DEI MUTUI DA PARTE DELLA CC.DD.PP. DA CONTRARRE, AI SENSI DELLA LEGGE REGIONALE 31.7.87, N.24, PER LA RISTRUTTURAZIONE DEGLI IMMOBILI CONFISCATI ALLA CRIMINALITA' ORGANIZZATA (LEGGE REGIONALE 13.9.1999, N.27- LEGGE REGIONALE 10.10.2002, N.40 COME MODIFICATA DALL'ART. 6, COMMA 1, DELLA LEGGE REGIONALE 22.11.2002, N.48 - LEGGE REGIONALE 25 FEBBRAIO 2005, N. 3).	RS CP CS	PR PC TP	0,00 I 586.041,10 PC 0,00 +/-	0,00 E 586.041,10 P 0,00 TE	0,00 EP 0,00 EC 0,00 TR
32030128	3.2.03.01 Spese correnti prestiti - Risorse autonome					
	QUOTA INTERESSI PASSIVI COMPRESI NELLA RATA DI AMMORTAMENTO DEL MUTUO, CON ONERI A CARICO DELLA REGIONE, CONTRATTO CON LA CC.DD.PP. PER L'ESECUZIONE DI OPERE DI COSTRUZIONE, AMPLIAMENTO E SISTEMAZIONE DI ACQUEDOTTI REGIONALI (ART. 17, COMMA 38, DELLA LEGGE 11.3.1988, N. 67).	RS CP CS	PR PC TP	0,00 I 0,00 +/- 0,00 +/-	0,00 E 0,00 P 0,00 TE	0,00 EP 0,00 EC 0,00 TR



Area di intervento 3 - Uso e salvaguardia del territorio

Capitolo	Descrizione	RESIDUI PASSIVI inizio esercizio (RS) Stanz. definitivi di COMPETENZA (CP) Stanz. definitivi di CASSA (CS)	PAGAMENTI n C/RESIDUI (PR) in C/COMPET. (PC) TOTALE PAGAM. (TP)	IMPEGNI (I) Differenza su stanz. di competenza(+/-) Differenza su stanz. di cassa (+/-)	ELIMINAZIONE DI RESIDUI Economie (E) Perenzioni (P) TOTALE ELIMINAZ. (TE)	RESIDUI PASSIVI a fine esercizio Da esercizi preced. (EP) Da esercizio comp. (EC) TOTALE RESIDUI (TR)	
32030129	3.2.03.01	<i>Spese rimborso prestiti - Risorse autonome</i>					
	QUOTA CAPITALE COMPRESA NELLA RATA DI AMMORTAMENTO DEL MUTUO CON ONERI A CARICO DELLA REGIONE, CONTRATTO CON LA CC.DD.PP. PER L'ESECUZIONE DI OPERE DI COSTRUZIONE, AMPLIAMENTO E SISTEMAZIONE DI ACQUEDOTTI REGIONALI (ART. 17, COMMA 38, DELLA LEGGE 11.3.1988, N.67).	RS CP CS	PR PC TP	0,00 I 0,00 +/- 0,00 +/-	0,00 E 0,00 P 0,00 TE	0,00 EP 0,00 EC 0,00 TR	
32030130	3.2.03.01	<i>Contributi in annualita' - Risorse autonome</i>					
	SPESE PER CONTRIBUTI IN ANNUALITA' AI COMUNI COSTIERI PER LA CONTRAZIONE DI MUTUI CON LA CCDDPP AI SENSI DELLA LEGGE REGIONALE 31.7.87, N. 24, PER LA REALIZZAZIONE DI INTERVENTI VOLTI A CONTRASTARE IL FENOMENO DELL'EROSIONE DELLE COSTE (ART. 1BIS DELLA LEGGE REGIONALE 11.8.2004,N.18 COME SOSTITUITO DALL'ART. 10 DELLA LEGGE REGIONALE 17 AGOSTO 2005, N. 13).	RS CP CS	PR PC TP	0,00 I 55.185,38 +/- 0,00 +/-	0,00 E 55.185,38 P 0,00 TE	0,00 EP 0,00 EC 0,00 TR	
32030131	3.2.03.01	<i>Contributi in annualita' - Risorse autonome</i>					
	SPESE PER LA CONCESSIONE DI CONTRIBUTI COSTANTI POLIENNALI AI COMUNI,ALLE PROVINCE ED AGLI ALTRI ENTI AUTORIZZATI A CONTRARRE MUTUI CON LA CASSA DD.PP., NONCHE' ALLE CHIESE ED ALLE FONDAZIONI REGOLARMENTE RICONOSCIUTE, FINALIZZATI PRIORITARIAMENTE AL COMPLETAMENTO DI OPERE GIA' AVVIATE AI SENSI DELLA LEGGE REGIONALE 10 NOVEMBRE 1975, N. 31,COMPRESI NEI PROGRAMMI DI CUI ALLA LEGGE REGIONALE 31 LUGLIO 1987, N.24 (ARTICOLO UNICO DELLA LEGGE REGIONALE 14.4.2004, N. 13).	RS CP CS	PR PC TP	0,00 I 5.860,36 +/- 0,00 +/-	0,00 E 5.860,36 P 0,00 TE	0,00 EP 0,00 EC 0,00 TR	
32030135	3.2.03.01	<i>Spese in conto capitale - Risorse autonome</i>					
	CONTRIBUTO AL COMUNE DI VIBO VALENTIA PER IL RISANAMENTO AMBIENTALE E LA RIQUALIFICAZIONE URBANA DELLA FRAZIONE MARINA DELLO STESSO COMUNE (ART. 6, COMMA 6, DELLA LEGGE REGIONALE 17 AGOSTO 2005, N. 13).	RS CP CS	PR PC TP	0,00 I 0,00 +/- 0,00 +/-	0,00 E 0,00 P 0,00 TE	0,00 EP 0,00 EC 0,00 TR	
32030136	3.2.03.01	<i>Contributi in annualita' successive - Risorse autonome</i>					
	CONTRIBUTI COSTANTI ANNUALI PLURIENNALI A FAVORE DEI COMUNI, DELLE PROVINCE, DI ALTRI ENTI, CHIESE E FONDAZIONI REGOLARMENTE RICONOSCIUTE, GIA' AUTORIZZATI A CONTRARRE MUTUI CON LA CCDDPP AI SENSI DELL'ARTICOLO UNICO DELLA LEGGE REGIONALE 14.4.2004, N. 13.	RS CP CS	PR PC TP	5.040.264,66 I 5.273.456,44 +/- 10.313.721,10 +/-	5.031.527,55 E 0,69 P 5.282.193,55 TE	0,47 EP 0,00 EC 0,47 TR	
32030137	3.2.03.01	<i>Spese correnti prestiti - Risorse autonome</i>					



Area di intervento 3 - Uso e salvaguardia del territorio

Capitolo	Descrizione	RESIDUI PASSIVI inizio esercizio (RS) Stanz. definitivi di COMPETENZA (CP) Stanz. definitivi di CASSA (CS)	PAGAMENTI n C/RESIDUI (PR) in C/COMPET. (PC) TOTALE PAGAM. (TP)	IMPEGNI (I) Differenza su stanz. di competenza(+/-) Differenza su stanz. di cassa (+/-)	ELIMINAZIONE DI RESIDUI Economie (E) Perenzioni (P) TOTALE ELIMINAZ. (TE)	RESIDUI PASSIVI a fine esercizio Da esercizi preced. (EP) Da esercizio comp. (EC) TOTALE RESIDUI (TR)
	QUOTA INTERESSI PASSIVI COMPRESI NELLE RATE DI AMMORTAMENTO DEI MUTUI, CON ONERI A CARICO DELLA REGIONE, CONTRATTI CON LA CCDDPP PER LA REALIZZAZIONE DI OPERE PUBBLICHE DA PARTE DI COMUNI, PROVINCE, ALTRI ENTI, CHIESE E FONDAZIONI REGOLARMENTE RICONOSCIUTE, GIA' AUTORIZZATI AI SENSI DELL'ARTICOLO UNICO DELLA LEGGE REGIONALE 14.4.2004, N. 13. (SPESE OBBLIGATORIE)		PR	0,00 I	689.712,98 E	0,00 EP
		689.712,98 PC	689.712,98 +- PC		0,00 P	0,00 EC
		689.712,98 TP	689.712,98 +- TP		0,00 TE	0,00 TR
32030138	3.2.03.01 Spese rimborso prestiti - Risorse autonome					
	QUOTA CAPITALE COMPRESA NELLE RATE DI AMMORTAMENTO DEI MUTUI, CON ONERI A CARICO DELLA REGIONE, CONTRATTI CON LA CCDDPP PER LA REALIZZAZIONE DI OPERE PUBBLICHE DA PARTE DI COMUNI, PROVINCE, ALTRI ENTI, CHIESE E FONDAZIONI REGOLARMENTE RICONOSCIUTE, GIA' AUTORIZZATI AI SENSI DELL'ARTICOLO UNICO DELLA LEGGE REGIONALE 14.4.2004, N. 13. (SPESE OBBLIGATORIE)		PR	0,00 I	1.030.970,22 E	0,00 EP
		1.030.970,22 PC	1.030.970,22 +- PC		0,00 P	0,00 EC
		1.030.970,22 TP	1.030.970,22 +- TP		0,00 TE	0,00 TR
32030139	3.2.03.01 Contributi in annualita' - Risorse autonome					
	SPESE PER CONTRIBUTI IN ANNUALITA' AL COMUNE DI LOCRI E ALLA PROVINCIA DI REGGIO CALABRIA PER LA CONTRAZIONE DI UNO O PIU' MUTUI CON LA CCDDPP, AI SENSI DELLA LEGGE REGIONALE 31 LUGLIO 1987, N. 24, PER LA REALIZZAZIONE DI UN POLO SCOLASTICO NEL TERRITORIO DELLO STESSO COMUNE (ART. 6 DELLA LEGGE REGIONALE 11 GENNAIO 2006, N. 1)	63.376,51 PR		0,00 I	0,00 E	63.376,51 EP
		1.926.965,17 PC		0,00 +- PC	1.926.965,17 P	0,00 EC
		0,00 TP		0,00 +- TP	0,00 TE	63.376,51 TR
32030140	3.2.03.01 Contributi in annualita' - Risorse autonome					
	SPESE PER CONTRIBUTI IN ANNUALITA' AL COMUNE DI TROPEA PER LA CONTRAZIONE DI UNO O PIU' MUTUI CON LA CCDDPP, AI SENSI DELLA LEGGE REGIONALE 31 LUGLIO 1987, N. 24, PER IL RECUPERO E CONSOLIDAMENTO DELLA RUPE DI TROPEA DANNEGGIATA DAGLI EVENTI ATMOSFERICI DEL DICEMBRE 2005 (ART.10, COMMI 1 E 2, DELLA LEGGE REGIONALE 11 GENNAIO 2006, N. 1)		PR	0,00 I	0,00 E	0,00 EP
			PC	0,00 +- PC	0,00 P	0,00 EC
		0,00 TP		0,00 +- TP	0,00 TE	0,00 TR
32030141	3.2.03.01 Contributi in annualita' - Risorse autonome					
	CONTRIBUTI COSTANTI PLURIENNALI PER UN PERIODO NON SUPERIORE AD ANNI 20 CONCESSI A TOTALE COPERTURA DELL'ONERE DI AMMORTAMENTO DEI MUTUI CONTRATTI AI SENSI DELLA LEGGE REGIONALE 31 LUGLIO 1987, N.24, DAL COMUNE E DALLA PROVINCIA DI COSENZA PER IL COMPLETAMENTO, IL CONSOLIDAMENTO E RIFACIMENTO DI VIALE PARCO NONCHE' PER LA RICOSTRUZIONE DELLE CAMPATE DEL VIADOTTO DI COLLEGAMENTO FRA COSENZA ED AMANTEA (ART.9, COMMI 1 E 2, DELLA L.R. 21/08/2006 N. 7)		PR	0,00 I	0,00 E	0,00 EP
		110.524,02 PC		0,00 +- PC	110.524,02 P	0,00 EC
		0,00 TP		0,00 +- TP	0,00 TE	0,00 TR
32030143	3.2.03.01 Spese in conto capitale - Risorse vincolate (Capitolo : 51010004)					



Area di intervento 3 - Uso e salvaguardia del territorio

Capitolo	Descrizione	RESIDUI PASSIVI inizio esercizio (RS) Stanz. definitivi di COMPETENZA (CP) Stanz. definitivi di CASSA (CS)	PAGAMENTI n C/RESIDUI (PR) in C/COMPET. (PC) TOTALE PAGAM. (TP)	IMPEGNI (I) Differenza su stanz. di competenza(+/-) Differenza su stanz. di cassa (+/-)	ELIMINAZIONE DI RESIDUI Economie (E) Perenzioni (P) TOTALE ELIMINAZ. (TE)	RESIDUI PASSIVI a fine esercizio Da esercizi preced. (EP) Da esercizio comp. (EC) TOTALE RESIDUI (TR)
	SPESA PER LA REALIZZAZIONE DI OPERE PUBBLICHE O DI PUBBLICO INTERESSE DI COMPETENZA DELLE PROVINCE, DEI COMUNI E DEGLI ALTRI ENTI, DELLE CHIESE E DELLE FONDAZIONI REGOLARMENTE RICONOSCIUTE (ARTT. 1 E 2 DELLA LEGGE REGIONALE 31 LUGLIO 1987, N. 24 - LEGGE REGIONALE 14 APRILE 2004, N. 13 - DELIBERAZIONE DELLA GIUNTA REGIONALE 26 AGOSTO 2004, N. 588)	1.283.466,84 PR 1.187.940,84 PC 2.471.407,68 TP	306.069,13 I 0,00 +/- 306.069,13 +/-	113.625,98 E 1.074.314,86 P 2.165.338,55 TE	0,00 EP 0,00 EC 0,00 TR	977.397,71 113.625,98 1.091.023,69
32030144	3.2.03.01 Contributi in annualità successive - Risorse autonome					
	QUOTA SUCCESSIVA ALLA PRIMA DEI CONTRIBUTI COSTANTI ANNUALI PLURIENNALI A FAVORE DEGLI ENTI LOCALI GIA' AUTORIZZATI A CONTRARRE MUTUI CON LA CASSA DEPOSITI E PRESTITI AI SENSI DELLA LEGGE REGIONALE 31 LUGLIO 1987, N. 24 PER LA RISTRUTTURAZIONE DEGLI IMMOBILI CONFISCATI ALLA CRIMINALITA' ORGANIZZATA (LEGGE REGIONALE 13 SETTEMBRE 1999, N. 27 - LEGGE REGIONALE 10 OTTOBRE 2002, N. 40 COME MODIFICATA DALL'ART. 6, COMMA 1, DELLA LEGGE REGIONALE 22 NOVEMBRE 2002, N. 48 - LEGGE REGIONALE 25 FEBBRAIO 2005, N. 3).	76.310,32 PR 76.310,32 PC 152.620,64 TP	76.310,32 I 0,00 +/- 76.310,32 +/-	76.310,32 E 0,00 P 76.310,32 TE	0,00 EP 0,00 EC 0,00 TR	0,00 76.310,32 76.310,32
32030145	3.2.03.01 Contributi in annualità successive - Risorse autonome					
	QUOTA SUCCESSIVA ALLA PRIMA DEI CONTRIBUTI COSTANTI ANNUALI PLURIENNALI A FAVORE DEI COMUNI COSTIERI GIA' AUTORIZZATI A CONTRARRE MUTUI CON LA CASSA DEPOSITI E PRESTITI AI SENSI DELLA LEGGE REGIONALE 31 LUGLIO 1987, N. 24 PER LA REALIZZAZIONE DI INTERVENTI VOLTI A CONTRASTARE IL FENOMENO DELL'EROSIONE DELLE COSTE (ART. 1 BIS DELLA LEGGE REGIONALE 11 AGOSTO 2004, N. 18 COME SOSTITUITO DALL'ART. 10 DELLA LEGGE REGIONALE 17 AGOSTO 2005, N. 13).	833.438,10 PR 833.438,12 PC 1.666.876,22 TP	833.438,10 I 0,00 +/- 833.438,10 +/-	833.438,10 E 0,02 P 833.438,12 TE	0,00 EP 0,00 EC 0,00 TR	0,00 833.438,10 833.438,10
32030146	3.2.03.01 Contributi in annualità successive - Risorse autonome					
	CONTRIBUTI COSTANTI POLIENNALI AL COMUNE DI VIBO VALENTIA PER LA CONTRAZIONE DI UNO O PIU' MUTUI CON LA CCDDPP, O ALTRI ISTITUTI DI CREDITO ABILITATI DELLA DURATA MASSIMA DI 25 ANNI, PER LA REALIZZAZIONE DI UNPROGRAMMA DI INTERVENTI INFRASTRUTTURALI DA DESTINARE AL RISANAMENTO, RIQUALIFICAZIONE E RECUPERO DEL TERRITORIO COLPITO DALL'ALLUVIONE DEL 3 LUGLIO 2006 (ART. 33, COMMA 1, DELLA LEGGE REGIONALE 11 MAGGIO 2007, N. 9)	323.337,70 PR 1.500.000,00 PC 1.823.337,70 TP	224.731,06 I 0,00 +/- 224.731,06 +/-	323.337,70 E 1.176.662,30 P 1.598.606,64 TE	0,00 EP 0,00 EC 0,00 TR	98.606,64 323.337,70 421.944,34
32030147	3.2.03.01 Contributi in annualità successive - Risorse autonome					



Area di intervento 3 - Uso e salvaguardia del territorio

Capitolo	Descrizione	RESIDUI PASSIVI inizio esercizio (RS) Stanz. definitivi di COMPETENZA (CP) Stanz. definitivi di CASSA (CS)	PAGAMENTI n C/RESIDUI (PR) in C/COMPET. (PC) TOTALE PAGAM. (TP)	IMPEGNI (I) Differenza su stanz. di competenza(+/-) Differenza su stanz. di cassa (+/-)	ELIMINAZIONE DI RESIDUI Economie (E) Perenzioni (P) TOTALE ELIMINAZ. (TE)	RESIDUI PASSIVI a fine esercizio Da esercizi preced. (EP) Da esercizio comp. (EC) TOTALE RESIDUI (TR)
	CONTRIBUTI COSTANTI POLIENNALI AL COMUNE DI CAULONIA PER LA	RS 100.000,00 PR	100.000,00 I	100.000,00 E	0,00 EP	0,00
	CONTRAZIONE DI UN MUTUO CON LA CCDDPP, O ALTRI ISTITUTI DI CREDITO	CP 100.000,00 PC	0,00 +/-	0,00 P	0,00 EC	100.000,00
	ABILITATI PER LA DURATA MASSIMA DI VENTI ANNI PER LA REALIZZAZIONE	CS 200.000,00 TP	100.000,00 +/-	100.000,00 TE	0,00 TR	100.000,00
	DI UN AUDITORIUM IN MEMORIA DI ANGELO FRAMMARTINO (ART. 33, COMMA 2, DELLA LEGGE REGIONALE 11 MAGGIO 2007, N. 9 - ART. 40, COMMA 1, DELLA LEGGE REGIONALE 27 DICEMBRE 2012, N. 69)					
32030148	3.2.03.01 Contributi in annualità successive - Risorse autonome					
	CONTRIBUTO COSTANTE POLIENNALE A FAVORE DEL COMUNE DI RS	57.106,34 PR	57.106,34 I	57.106,34 E	0,00 EP	0,00
	CHIARAVALLE PER LA CONTRAZIONE DI UNO O PIU' MUTUI CON LA CASSA CP	57.106,34 PC	0,00 +/-	0,00 P	0,00 EC	57.106,34
	DEPOSITI E PRESTITI O CON ALTRI ISTITUTI DI CREDITO ABILITATI DELLA CS	114.212,68 TP	57.106,34 +/-	57.106,34 TE	0,00 TR	57.106,34
	DURATA MASSIMA DI 10 ANNI FINALIZZATO ALLA RICOSTRUZIONE DELLA SEDE DEL PALAZZO MUNICIPALE, OGGETTO DI UN GRAVE EPISODIO DI TERRORISMO MAFIOSO (ARTICOLO 33, COMMA 3, DELLA LEGGE REGIONALE 11 MAGGIO 2007, N. 9)					
32030149	3.2.03.01 Contributi in annualità successive - Risorse autonome					
	CONTRIBUTO COSTANTE POLIENNALE A FAVORE DEL COMUNE DI PLATACI RS	131.041,64 PR	131.041,64 I	131.041,64 E	0,00 EP	0,00
	PER LA CONTRAZIONE DI UNO O PIU' MUTUI CON LA CASSA DEPOSITI E CP	150.000,00 PC	0,00 +/-	18.958,36 P	0,00 EC	131.041,64
	PRESTITI O CON ALTRI ISTITUTI DI CREDITO ABILITATI DELLA DURATA CS	281.041,64 TP	131.041,64 +/-	150.000,00 TE	0,00 TR	131.041,64
	MASSIMA DI 20 ANNI FINALIZZATO ALLA LA REALIZZAZIONE DI PROGRAMMI DI RISANAMENTO AMBIENTALE, IDROGEOLOGICO E DI MESSA IN SICUREZZA DEL PROPRIO TERRITORIO (ARTICOLO 33, COMMA 4, DELLA LEGGE REGIONALE 11 MAGGIO 2007, N. 9)					
32030150	3.2.03.01 Contributi in annualità successive - Risorse autonome					
	CONTRIBUTO COSTANTE POLIENNALE A FAVORE DEL COMUNE DI TORRE RS	49.150,36 PR	49.150,36 I	49.150,36 E	0,00 EP	0,00
	RUGGIERO PER LA CONTRAZIONE DI UNO O PIU' MUTUI CON LA CASSA CP	49.150,36 PC	0,00 +/-	0,00 P	0,00 EC	49.150,36
	DEPOSITI E PRESTITI CON ALTRI ISTITUTI DI CREDITO ABILITATI DELLA CS	98.300,72 TP	49.150,36 +/-	49.150,36 TE	0,00 TR	49.150,36
	DURATA MASSIMA DI 20 ANNI FINALIZZATO ALLA LA REALIZZAZIONE DI PROGRAMMI DI RISANAMENTO AMBIENTALE, IDROGEOLOGICO E DI MESSA IN SICUREZZA DEL PROPRIO TERRITORIO (ARTICOLO 33, COMMA 4, DELLA LEGGE REGIONALE 11 MAGGIO 2007, N. 9)					
32030151	3.2.03.01 Spese correnti prestiti - Risorse autonome					



Area di intervento 3 - Uso e salvaguardia del territorio

Capitolo	Descrizione	RESIDUI PASSIVI inizio esercizio (RS) Stanz. definitivi di COMPETENZA (CP) Stanz. definitivi di CASSA (CS)	PAGAMENTI n C/RESIDUI (PR) in C/COMPET. (PC) TOTALE PAGAM. (TP)	IMPEGNI (I) Differenza su stanz. di competenza(+) Differenza su stanz. di cassa (+)	ELIMINAZIONE DI RESIDUI Economie (E) Perenzioni (P) TOTALE ELIMINAZ. (TE)	RESIDUI PASSIVI a fine esercizio Da esercizi preced. (EP) Da esercizio comp. (EC) TOTALE RESIDUI (TR)
	QUOTA INTERESSI PASSIVI COMPRESA NELLE RATE DI AMMORTAMENTO DEI MUTUI, CON ONERI A CARICO DELLA REGIONE, CONTRATTI CON LA CCDDPP AI SENSI DELLA LEGGE REGIONALE 31 LUGLIO 1987, N. 24 PER LA RISTRUTTURAZIONE DEGLI IMMOBILI CONFISCATI ALLA CRIMINALITA' ORGANIZZATA (LEGGE REGIONALE 13 SETTEMBRE 1999, N. 27 - LEGGE REGIONALE 10 OTTOBRE 2002, N. 40 COME MODIFICATA DALL'ART. 6, COMMA 1, DELLA LEGGE REGIONALE 22 NOVEMBRE 2002, N. 48 - LEGGE REGIONALE 25 FEBBRAIO 2005, N. 3). (SPESE OBBLIGATORIE)	RS CP CS	PR PC TP	0,00 I 283.206,47 +- 283.206,47 +-	283.206,47 E 0,00 P 0,00 TE	0,00 EP 0,00 EC 0,00 TR
32030152	3.2.03.01 Spese rimborso prestiti - Risorse autonome					
	QUOTA CAPITALE COMPRESA NELLE RATE DI AMMORTAMENTO DEI MUTUI, CON ONERI A CARICO DELLA REGIONE, CONTRATTI CON LA CCDDPP AI SENSI DELLA LEGGEREGIONALE 31 LUGLIO 1987, N. 24 PER LA RISTRUTTURAZIONE DEGLI IMMOBILI CONFISCATI ALLA CRIMINALITA' ORGANIZZATA (LEGGE REGIONALE 13 SETTEMBRE 1999, N. 27 - LEGGE REGIONALE 10 OTTOBRE 2002, N. 40 COME MODIFICATA DALL'ART. 6, COMMA 1, DELLA LEGGE REGIONALE 22 NOVEMBRE 2002, N. 48 - LEGGE REGIONALE 25 FEBBRAIO 2005, N. 3). (SPESE OBBLIGATORIE)	RS CP CS	PR PC TP	0,00 I 404.442,11 +- 404.442,11 +-	404.442,11 E 0,00 P 0,00 TE	0,00 EP 0,00 EC 0,00 TR
32030153	3.2.03.01 Spese correnti prestiti - Risorse autonome					
	QUOTA INTERESSI PASSIVI COMPRESA NELLE RATE DI AMMORTAMENTO DEI MUTUI, CON ONERI A CARICO DELLA REGIONE, CONTRATTI CON LA CCDDPP AI SENSI DELLA LEGGE REGIONALE 31 LUGLIO 1987, N. 24 PER LA REALIZZAZIONE DA PARTE DEI COMUNI COSTIERI DI INTERVENTI VOLTI A CONTRASTARE IL FENOMENO DELL'EROSIONE DELLE COSTE (ART. 1 BIS DELLA LEGGE REGIONALE 11 AGOSTO 2004, N. 18 COME SOSTITUITO DALL'ART. 10 DELLA LEGGE REGIONALE 17 AGOSTO 2005, N. 13). (SPESE OBBLIGATORIE)	RS CP CS	PR PC TP	0,00 I 45.624,68 +- 45.624,68 +-	45.624,68 E 0,00 P 0,00 TE	0,00 EP 0,00 EC 0,00 TR
32030154	3.2.03.01 Spese rimborso prestiti - Risorse autonome					
	QUOTA CAPITALE COMPRESA NELLE RATE DI AMMORTAMENTO DEI MUTUI, CON ONERI A CARICO DELLA REGIONE, CONTRATTI CON LA CCDDPP AI SENSI DELLA LEGGEREGIONALE 31 LUGLIO 1987, N. 24 PER LA REALIZZAZIONE DA PARTE DEI COMUNI COSTIERI DI INTERVENTI VOLTI A CONTRASTARE IL FENOMENO DELL'EROSIONE DELLE COSTE (ART. 1 BIS DELLA LEGGE REGIONALE 11 AGOSTO 2004, N. 18 COME SOSTITUITO DALL'ART. 10 DELLA LEGGE REGIONALE 17 AGOSTO 2005, N. 13). (SPESE OBBLIGATORIE)	RS CP CS	PR PC TP	0,00 I 65.751,82 +- 65.751,82 +-	65.751,82 E 0,00 P 0,00 TE	0,00 EP 0,00 EC 0,00 TR
32030155	3.2.03.01 Spese in conto capitale - Risorse autonome					



Area di intervento 3 - Uso e salvaguardia del territorio

Capitolo	Descrizione	RESIDUI PASSIVI inizio esercizio (RS) Stanz. definitivi di COMPETENZA (CP) Stanz. definitivi di CASSA (CS)	PAGAMENTI n C/RESIDUI (PR) in C/COMPET. (PC) TOTALE PAGAM. (TP)	IMPEGNI (I) Differenza su stanz. di competenza(+/-) Differenza su stanz. di cassa (+/-)	ELIMINAZIONE DI RESIDUI Economie (E) Perenzioni (P) TOTALE ELIMINAZ. (TE)	RESIDUI PASSIVI a fine esercizio Da esercizi preced. (EP) Da esercizio comp. (EC) TOTALE RESIDUI (TR)
	SPESE PER LA REALIZZAZIONE DEL PIANO DEGLI INTERVENTI SUGLI IMMOBILI CONFISCATI ALLA CRIMINALITA' MAFIOSA, CON ONERI DI AMMORTAMENTO A CARICO DEL BILANCIO REGIONALE (LEGGE REGIONALE 25 FEBBRAIO 2005, N. 3)	RS CP CS	PR PC TP	I +- +-	E P TE	EP EC TR
		143.106,64		0,00	0,00	0,00
				0,00	0,00	0,00
		143.106,64		0,00	143.106,64	0,00
32030156	3.2.03.01 Spese in conto capitale - Risorse autonome					
	SPESE PER LA REALIZZAZIONE DEL PIANO DI GESTIONE INTEGRATA DELLE COSTE, ATTRAVERSO LA CONTRAZIONE DI SPECIFICI MUTUI CON CDP SPA, DELLA DURATA MASSIMA DI 25 ANNI, CON ONERI DI AMMORTAMENTO A CARICO DEL BILANCIO REGIONALE (ARTICOLO 10 DELLA LEGGE REGIONALE 17 AGOSTO 2005, N. 13 -DELIBERAZIONE DELLA GIUNTA REGIONALE DEL 27 DICEMBRE 2005, N. 1158)	RS CP CS	PR PC TP	I +- +-	E P TE	EP EC TR
				0,00	0,00	0,00
		0,00		0,00	0,00	0,00
32030157	3.2.03.01 Spese in conto capitale - Risorse autonome					
	CONTRIBUTO COSTANTE DI DURATA VENTENNALE A FAVORE DEL COMUNE DI FIUMEFREDDO BRUZIO PER LA CONTRAZIONE DI UN MUTUO CON LA CASSA DEPOSITI E PRESTITI PER LA DURATA MASSIMA DI 20 ANNI FINALIZZATO ALLA REALIZZAZIONE DI OPERE INFRASTRUTTURALI CONNESSE ALL'APPRODO TURISTICO, GIA' AUTORIZZATO CON PRECEDENTI DELIBERAZIONI DELLA GIUNTA REGIONALE N. 3731/99 EN. 154/2000 (ARTICOLO 3, COMMA 2, DELLA LEGGE REGIONALE 13 GIUGNO 2008, N. 15).	RS CP CS	PR PC TP	I +- +-	E P TE	EP EC TR
				0,00	0,00	0,00
		39.051,04		0,00	39.051,04	0,00
		39.051,04		0,00	39.051,04	0,00
32030158	3.2.03.01 Spese in conto capitale - Risorse autonome					
	CONTRIBUTO UNA TANTUM IN CONTO CAPITALE AGLI ENTI LOCALI ANCHE IN DEROGA ALLE PROCEDURE STABILITE DALLA LEGGE 31 LUGLIO 1987, N. 24 - PER LA REALIZZAZIONE DI OPERE PUBBLICHE O DI PUBBLICO INTERESSE (ART. 8, COMMI 7, 8 E 12 DELLA LEGGE REGIONALE 13 GIUGNO 2008, N. 15).	RS CP CS	PR PC TP	I +- +-	E P TE	EP EC TR
				0,00	0,00	0,00
		0,00		0,00	0,00	0,00
32030159	3.2.03.01 Spese in conto capitale - Risorse autonome					
	CONTRIBUTO AL COMUNE DI CORTALE PER L'ACQUISIZIONE AL PATRIMONIO COMUNALE DI PALAZZO CEFALY AL FINE DI CONSENTIRE I NECESSARI INTERVENTI DI RESTAURO E CONSERVAZIONE (ART. 3, COMMA 18, DELLA LEGGE REGIONALE 13 GIUGNO 2008, N. 15)	RS CP CS	PR PC TP	I +- +-	E P TE	EP EC TR
				0,00	0,00	0,00
		0,00		0,00	0,00	0,00
32030160	3.2.03.01 Spese in conto capitale - Risorse autonome					
	SPESE PER LA REALIZZAZIONE DI UN PIANO PER IL RECUPERO DI ALLOGGI DI PROPRIETA' PRIVATA UBICATI NEI CENTRI STORICI DEI COMUNI AD ALTA TENSIONE ABITATIVA DI CUI ALLA DELIBERA CIPE N. 87/03 DEL 13 NOVEMBRE 2003.(ART. 14 DELLA LEGGE REGIONALE 12 GIUGNO 2009, N. 19)	RS CP CS	PR PC TP	I +- +-	E P TE	EP EC TR
				0,00	0,00	0,00
		0,00		0,00	0,00	0,00
32030161	3.2.03.01 Contributi in annualita' successive - Risorse autonome					



Area di intervento 3 - Uso e salvaguardia del territorio

Capitolo	Descrizione	RESIDUI PASSIVI inizio esercizio (RS) Stanz. definitivi di COMPETENZA (CP) Stanz. definitivi di CASSA (CS)	PAGAMENTI n C/RESIDUI (PR) in C/COMPET. (PC) TOTALE PAGAM. (TP)	IMPEGNI (I) Differenza su stanz. di competenza(+/-) Differenza su stanz. di cassa (+/-)	ELIMINAZIONE DI RESIDUI Economie (E) Perenzioni (P) TOTALE ELIMINAZ. (TE)	RESIDUI PASSIVI a fine esercizio Da esercizi preced. (EP) Da esercizio comp. (EC) TOTALE RESIDUI (TR)	
	QUOTA SUCCESSIVA ALLA PRIMA DEI CONTRIBUTI IN ANNUALITA' AL RS	47.429,76 PR	47.429,76 I	47.429,76 E	0,00 EP	0,00	
	COMUNE DI TROPEA PER LA CONTRAZIONE DI UNO OPIU' MUTUI CON LA CP	47.429,76 PC	0,00 +/-	0,00 P	0,00 EC	47.429,76	
	CCDDPP, AI SENSI DELLA LEGGE REGIONALE 31 LUGLIO 1987, N. 24, PER IL CS	94.859,52 TP	47.429,76 +/-	47.429,76 TE	0,00 TR	47.429,76	
	RECUPERO E CONSOLIDAMENTO DELLA RUPE DI TROPEA DANNEGGIATA DAGLI EVENTI ATMOSFERICI DEL DICEMBRE 2005 (ART. 10, COMMI 1 E 2, DELLA LEGGE REGIONALE 11 GENNAIO 2006, N. 1)						
32030162	3.2.03.01 Contributi in annualita' successive - Risorse autonome						
	CONTRIBUTO COSTANTE POLIENNALE AL COMUNE DI CORIGLIANO CALABRO RS	250.000,00 PR	0,00 I	0,00 E	0,00 EP	250.000,00	
	PER LA CONTRAZIONE DI UN MUTUO QUINDICENNALE FINALIZZATO AL CP	250.000,00 PC	0,00 +/-	250.000,00 P	0,00 EC	0,00	
	COMPLETAMENTO DELLE OPERE DI CONSOLIDAMENTO, VIABILITA' ED CS	500.000,00 TP	0,00 +/-	500.000,00 TE	0,00 TR	250.000,00	
	ARREDO URBANO DELL'AREA CIRCOSTANTE IL CASTELLO DUCALE (ART 3, COMMA 22, LEGGE REGIONALE 13 GIUGNO 2008, N. 15)						
32030163	3.2.03.01 Spese in conto capitale - Risorse autonome						
	CONTRIBUTO UNA TANTUM IN CONTO CAPITALE AD ENTI LOCALI PER LA RS	31.500,00 PR	0,00 I	0,00 E	0,00 EP	31.500,00	
	REALIZZAZIONE DI OPERE PUBBLICHE O DI PUBBLICO INTERESSE (ART. 16 CP		0,00 +/-	0,00 P	0,00 EC	0,00	
	DELLA LEGGE REGIONALE 12 GIUGNO 2009, N. 19) CS	31.500,00 TP	0,00 +/-	31.500,00 TE	0,00 TR	31.500,00	
32030164	3.2.03.01 Contributi in annualita' - Risorse autonome						
	SPESE PER CONTRIBUTI IN ANNUALITA' AGLI ENTI LOCALI O ALLE LORO RS		PR	0,00 I	0,00 E	0,00 EP	0,00
	ASSOCIAZIONI PER FAVORIRE L'ACCESSO ALLA CONCESSIONE DI MUTUI DA CP	496.561,97 PC	0,00 +/-	496.561,97 P	0,00 EC	0,00	
	PARTE DELLA CASSA DD. PP., RELATIVI AD OPERE DI INTERESSE REGIONALE, CS	0,00 TP	0,00 +/-	0,00 TE	0,00 TR	0,00	
	AI SENSI DELL'ART. 3, SECONDO COMMA, DELLA LEGGE REGIONALE 19.6.86, N. 24 E ARTT.1 E 4 DELLA LEGGE REGIONALE 31.7.87, N.24. (ART. 6, COMMA 3, DELLA LEGGE REGIONALE 21 AGOSTO 2006, N. 7- ART. 3, COMMA 19 DELLA LEGGE REGIONALE 21 GIUGNO 2008, N. 15)						
32030165	3.2.03.01 Contributi in annualita' successive - Risorse autonome						
	SPESE PER CONTRIBUTI IN ANNUALITA' AGLI ENTI LOCALI O ALLE LORO RS	3.815.637,74 PR	3.812.081,48 I	4.431.653,44 E	0,12 EP	3.556,14	
	ASSOCIAZIONI PER FAVORIRE L'ACCESSO ALLA CONCESSIONE DI MUTUI DA CP	4.503.438,03 PC	15.600,00 +/-	71.784,59 P	0,00 EC	4.416.053,44	
	PARTE DELLA CASSA DD. PP., RELATIVI AD OPERE DI INTERESSE REGIONALE, CS	8.319.075,77 TP	3.827.681,48 +/-	4.491.394,29 TE	0,12 TR	4.419.609,58	
	AI SENSI DELL'ART. 3, SECONDO COMMA, DELLA LEGGE REGIONALE 19.6.86, N. 24 E ARTT.1 E 4 DELLA LEGGE REGIONALE 31.7.87, N.24. (ART. 6, COMMA 3, DELLA LEGGE REGIONALE 21 AGOSTO 2006, N. 7- ART. 3, COMMA 19 DELLA LEGGE REGIONALE 21 GIUGNO 2008, N. 15)						
32030166	3.2.03.01 Contributi in annualita' - Risorse autonome						



Area di intervento 3 - Uso e salvaguardia del territorio

Capitolo	Descrizione	RESIDUI PASSIVI inizio esercizio (RS) Stanz. definitivi di COMPETENZA (CP) Stanz. definitivi di CASSA (CS)	PAGAMENTI n C/RESIDUI (PR) in C/COMPET. (PC) TOTALE PAGAM. (TP)	IMPEGNI (I) Differenza su stanz. di competenza(+) Differenza su stanz. di cassa (+)	ELIMINAZIONE DI RESIDUI Economie (E) Perenzioni (P) TOTALE ELIMINAZ. (TE)	RESIDUI PASSIVI a fine esercizio Da esercizi preced. (EP) Da esercizio comp. (EC) TOTALE RESIDUI (TR)
	SPESE PER CONTRIBUTI IN ANNUALITA' AGLI ENTI LOCALI O ALLE LORO ASSOCIAZIONI PER FAVORIRE L'ACCESSO ALLA CONCESSIONE DI MUTUI DA PARTE DELLA CASSA DD. PP., RELATIVI AD OPERE DI INTERESSE REGIONALE, AI SENSI DELL'ART. 3, SECONDO COMMA, DELLA LEGGE REGIONALE 19.6.86, N. 24 E ARTT.1 E 4 DELLA LEGGE REGIONALE 31.7.87, N.24. (ART. 13 DELLA LEGGE REGIONALE 12 GIUGNO 2009, N. 19 E ART. 3, COMMA 1, DELLA LEGGE REGIONALE 26 FEBBRAIO 2010, N. 9)	RS CP CS	PR PC TP	I + -	E P TE	EP EC TR
32030167	3.2.03.01 Contributi in annualita' successive - Risorse autonome					
	QUOTA SUCCESSIVA ALLA PRIMA SPESE DEI CONTRIBUTI IN ANNUALITA' CONCESSI AGLI ENTI LOCALI O ALLE LORO ASSOCIAZIONI PER FAVORIRE LA CONTRAZIONE DI MUTUI PER LA REALIZZAZIONE DI OPERE DI INTERESSE REGIONALE, AI SENSI DELL'ART. 3, SECONDO COMMA, DELLA LEGGE REGIONALE 19.6.86, N. 24 E ARTT. 1 E 4 DELLA LEGGE REGIONALE 31.7.87, N.24. (ART. 13 DELLA LEGGE REGIONALE 12 GIUGNO 2009, N. 19)	RS CP CS	PR PC TP	I + -	E P TE	EP EC TR
32030168	3.2.03.01 Spese in conto capitale - Risorse autonome					
	CONTRIBUTO COSTANTE POLIENNALE A FAVORE DEL COMUNE DI SEMINARA PER LA CONTRAZIONE DI UNO O PIU' MUTUI CON LA CASSA DEPOSITI E PRESTITI O CON ALTRI ISTITUTI DI CREDITO ABILITATI DELLA DURATA MASSIMA DI 20 ANNI FINALIZZATO ALLA LA REALIZZAZIONE DI UN CENTRO CIVICO, SOCIALE E CULTURALE (ART 5, COMMA 5, DELLA LEGGE REGIONALE 26 FEBBRAIO 2010, N. 8)	RS CP CS	PR PC TP	I + -	E P TE	EP EC TR
32030170	3.2.03.01 Spese correnti prestiti - Risorse autonome					
	QUOTA INTERESSI PASSIVI A CARICO DEL BILANCIO REGIONALE COMPRESI NELLA RATA DI AMMORTAMENTO DEI MUTUI CONTRATTI CON LA CC.DD.PP. DA PARTE DEI COMUNI, DEI LORO CONSORZI ED ALTRI ENTI GIA' AUTORIZZATI E DEFINITINEL CAMPO DEL TERRITORIO. (LEGGE REGIONALE 29.8.74, N. 11). (SPESE OBBLIGATORIE)	RS CP CS	PR PC TP	I + -	E P TE	EP EC TR
32030171	3.2.03.01 Spese rimborso prestiti - Risorse autonome					
	QUOTA CAPITALE A CARICO DEL BILANCIO REGIONALE COMPRESA NELLA RATA DI AMMORTAMENTO DEI MUTUI CONTRATTI CON LA CC.DD.PP. DA PARTE DEI COMUNI, DEI LORO CONSORZI ED ALTRI ENTI GIA' AUTORIZZATI E DEFINITI NEL CAMPO DEL TERRITORIO. (LEGGE REGIONALE 29.8.74, N. 11). (SPESE OBBLIGATORIE)	RS CP CS	PR PC TP	I + -	E P TE	EP EC TR
32030172	3.2.03.01 Spese correnti prestiti - Risorse autonome					



Area di intervento 3 - Uso e salvaguardia del territorio

Capitolo	Descrizione	RESIDUI PASSIVI inizio esercizio (RS) Stanz. definitivi di COMPETENZA (CP) Stanz. definitivi di CASSA (CS)	PAGAMENTI n C/RESIDUI (PR) in C/COMPET. (PC) TOTALE PAGAM. (TP)	IMPEGNI (I) Differenza su stanz. di competenza(+/-) Differenza su stanz. di cassa (+/-)	ELIMINAZIONE DI RESIDUI Economie (E) Perenzioni (P) TOTALE ELIMINAZ. (TE)	RESIDUI PASSIVI a fine esercizio Da esercizi preced. (EP) Da esercizio comp. (EC) TOTALE RESIDUI (TR)
	QUOTA INTERESSI PASSIVI A CARICO DEL BILANCIO REGIONALE COMPRESI NELLA RATA DI AMMORTAMENTO DEI MUTUI CONTRATTI CON LA CC.DD.PP. DA PARTE DEI COMUNI, DELLE PROVINCE E DEGLI ALTRI ENTI AUTORIZZATI E DEFINITI NEL SETTORE DELLE OPERE PUBBLICHE O DI PUBBLICO INTERESSE (ARTT. 1, 4 E 16 DELLA LEGGE REGIONALE 31.7.87, N.24- SPESE OBBLIGATORIE).	RS CP CS	PR PC TP	I +- +-	E P TE	EP EC TR
32030173	3.2.03.01 Spese rimborso prestiti - Risorse autonome					
	QUOTA CAPITALE A CARICO DEL BILANCIO REGIONALE COMPRESA NELLA RATA DI AMMORTAMENTO DEI MUTUI CONTRATTI CON LA CC.DD.PP. DA PARTE DEI COMUNI, DELLE PROVINCE E DEGLI ALTRI ENTI AUTORIZZATI E DEFINITI NEL SETTORE DELLE OPERE PUBBLICHE O DI PUBBLICO INTERESSE (ARTT. 1, 4 E 16 DELLA LEGGE REGIONALE 31.7.87, N.24- SPESE OBBLIGATORIE).	RS CP CS	PR PC TP	I +- +-	E P TE	EP EC TR
32030174	3.2.03.01 Contributi in annualità - Risorse autonome					
	SPESE PER CONTRIBUTI IN ANNUALITÀ AGLI ENTI LOCALI PER FAVORIRE L'ACCESSO ALLA CONCESSIONE DI MUTUI PER LA REALIZZAZIONE DI OPERE PUBBLICHE DI RILEVANTE INTERESSE REGIONALE (LEGGE REGIONALE 31 LUGLIO 1987, N. 24 - ARTICOLO 7 DELLA LEGGE REGIONALE 29 DICEMBRE 2010, N. 34)	RS CP CS	PR PC TP	I +- +-	E P TE	EP EC TR
32030175	3.2.03.01 Contributi in annualità successive - Risorse autonome					
	SPESE PER CONTRIBUTI COSTANTI PLURIENNALI PER UN PERIODO NON SUPERIORE AD ANNI 20 CONCESSI A TOTALE COPERTURA DELL'ONERE DI AMMORTAMENTO DEI MUTUI CONTRATTI AI SENSI DELLA LEGGE REGIONALE 31 LUGLIO 1987, N.24, DAL COMUNE E DALLA PROVINCIA DI COSENZA PER IL COMPLETAMENTO, IL CONSOLIDAMENTO E RIFACIMENTO DI VIALE PARCO NONCHE' PER LA RICOSTRUZIONE DELLE CAMPATE DEL VIADOTTO DI COLLEGAMENTO FRA COSENZA ED AMANTEA (ART.9, COMMI 1 E 2, DELLA L.R. 21/08/2006 N. 7)	RS CP CS	PR PC TP	I +- +-	E P TE	EP EC TR
32030176	3.2.03.01 Contributi in annualità - Risorse autonome					
	SPESE PER CONTRIBUTI IN ANNUALITÀ PER FAVORIRE L'ACCESSO ALLA CONCESSIONE DI MUTUI DA PARTE DEGLI ENTI LOCALI PER LA REALIZZAZIONE DI OPERE PUBBLICHE (LEGGE REGIONALE 31 LUGLIO 1987, N. 24 - ARTICOLO 8 DELLA LEGGE REGIONALE 29 DICEMBRE 2010, N. 34)	RS CP CS	PR PC TP	I +- +-	E P TE	EP EC TR
32030177	3.2.03.01 Contributi in annualità successive - Risorse autonome					



Area di intervento 3 - Uso e salvaguardia del territorio

Capitolo	Descrizione	RESIDUI PASSIVI inizio esercizio (RS) Stanz. definitivi di COMPETENZA (CP) Stanz. definitivi di CASSA (CS)	PAGAMENTI n C/RESIDUI (PR) in C/COMPET. (PC) TOTALE PAGAM. (TP)	IMPEGNI (I) Differenza su stanz. di competenza(+/-) Differenza su stanz. di cassa (+/-)	ELIMINAZIONE DI RESIDUI Economie (E) Perenzioni (P) TOTALE ELIMINAZ. (TE)	RESIDUI PASSIVI a fine esercizio Da esercizi preced. (EP) Da esercizio comp. (EC) TOTALE RESIDUI (TR)
	QUOTA SUCCESSIVA ALLA PRIMA DEI CONTRIBUTI IN ANNUALITA' AL COMUNE DI LOCRI E ALLA PROVINCIA DI REGGIO CALABRIA PER LA CONTRAZIONE DI UNO O PIU' MUTUI CON LA CCDDPP, AI SENSI DELLA LEGGE REGIONALE 31 LUGLIO 1987, N. 24, PER LA REALIZZAZIONE DI UN POLO SCOLASTICO NEL TERRITORIO DELLO STESSO COMUNE (ART. 6 DELLA LEGGE REGIONALE 11 GENNAIO 2006, N. 1)	253.506,04 PR 573.034,83 PC 826.540,87 TP	253.506,04 I 0,00 +/- 253.506,04 +/-	382.905,25 E 190.129,58 P 573.034,83 TE	0,00 EP 0,00 EC 0,00 TR	0,00 382.905,25 382.905,25
32030178	3.2.03.01 Contributi in annualita' - Risorse autonome					
	SPESE PER CONTRIBUTI IN ANNUALITA' PER FAVORIRE L'ACCESSO ALLA CONCESSIONE DI MUTUI DA PARTE DEGLI ENTI LOCALI PER LA REALIZZAZIONE DI OPERE PUBBLICHE (LEGGE REGIONALE 31 LUGLIO 1987, N. 24 - ARTICOLO 42 DELLA LEGGE REGIONALE 23 DICEMBRE 2011, N. 47)	PR 3.130.557,64 PC 0,00 TP	0,00 I 0,00 +/- 0,00 +/-	0,00 E 3.130.557,64 P 0,00 TE	0,00 EP 0,00 EC 0,00 TR	0,00 0,00 0,00
32030179	3.2.03.01 Contributi in annualita' successive - Risorse autonome					
	QUOTA SUCCESSIVA ALLA PRIMA DEI CONTRIBUTI IN ANNUALITA' PER FAVORIRE L'ACCESSO ALLA CONCESSIONE DI MUTUI DA PARTE DEGLI ENTI LOCALI PER LA REALIZZAZIONE DI OPERE PUBBLICHE (LEGGE REGIONALE 31 LUGLIO 1987, N. 24 - ARTICOLO 42 DELLA LEGGE REGIONALE 23 DICEMBRE 2011, N. 47)	435.100,00 PR 1.369.442,36 PC 1.804.542,36 TP	435.100,00 I 0,00 +/- 435.100,00 +/-	1.239.341,90 E 130.100,46 P 1.369.442,36 TE	0,00 EP 0,00 EC 0,00 TR	0,00 1.239.341,90 1.239.341,90
32030180	3.2.03.01 Spese in conto capitale - Risorse autonome					
	SPESE PER GARANTIRE LA COPERTURA FINANZIARIA NONCHÉ LA DEFINITIVA REGOLARIZZAZIONE CONTABILE DEI PAGAMENTI EFFETTUATI DAL TESORIERE REGIONALE NEL CORSO DELL'ESERCIZIO FINANZIARIO 2013, A SEGUITO DI ATTI GIUDIZIALI DI PIGNORAMENTO RIGUARDANTI SPESE AUTORIZZATE DAL DIPARTIMENTO LAVORI PUBBLICI PER LA REALIZZAZIONE DI OPERE DA PARTE DEGLI ENTI LOCALI, ALLO STATO DEL BILANCIO 2013 PRIVE DELLA DOCUMENTAZIONE E DELLA RELATIVA COPERTURA FINANZIARIA	PR PC 0,00 TP	0,00 I 0,00 +/- 0,00 +/-	0,00 E 0,00 P 0,00 TE	0,00 EP 0,00 EC 0,00 TR	0,00 0,00 0,00
	Totale UPB 3.2.03.01	RS 16.581.959,80 PR	15.004.173,16 I	37.330.129,31 E	63.377,10 EP	1.514.409,54
		CP 47.774.685,44 PC	19.348.136,88 +/-	10.444.556,13 P	0,00 EC	17.981.992,43
		CS 57.432.842,34 TP	34.352.310,04 +/-	23.080.532,30 TE	63.377,10 TR	19.496.401,97
	UPB 3.2.03.03					
	Interventi per l'attuazione dei programmi triennali di sviluppo per il					
	Mezzogiorno per interventi che incidono sul territorio					
2134204	3.2.03.03 Spese in conto capitale - Risorse vincolate (Capitolo : 2314202)					



Area di intervento 3 - Uso e salvaguardia del territorio

Capitolo	Descrizione	RESIDUI PASSIVI inizio esercizio (RS) Stanz. definitivi di COMPETENZA (CP) Stanz. definitivi di CASSA (CS)	PAGAMENTI n C/RESIDUI (PR) in C/COMPET. (PC) TOTALE PAGAM. (TP)	IMPEGNI (I) Differenza su stanz. di competenza(+/-) Differenza su stanz. di cassa (+/-)	ELIMINAZIONE DI RESIDUI Economie (E) Perenzioni (P) TOTALE ELIMINAZ. (TE)	RESIDUI PASSIVI a fine esercizio Da esercizi preced. (EP) Da esercizio comp. (EC) TOTALE RESIDUI (TR)
	SPESE PER LA RIQUALIFICAZIONE DEI SISTEMI URBANI E PER LA RIVITALIZZAZIONE DELLE ZONE INTERNE (LEGGE 1.3.86, N.64 - ORGANICA N.6 - SECONDO PIANO ANNUALE DI ATTUAZIONE).	RS CP CS	PR PC TP	I +- +-	E P TE	EP EC TR
		1.857.510,88		0,00	0,00	548,60
						1.856.962,28
2134205	3.2.03.03 Spese in conto capitale - Risorse vincolate (Capitolo : 2314204)					
	SPESE PER LA REALIZZAZIONE E LO SVILUPPO DELLE RISORSE IDRICHE AD USO CIVILE,INDUSTRIALE E AGRICOLO (LEGGE 1.3.86, N.64 - ORGANICA N.4 - PRIMO PIANO ANNUALE DI ATTUAZIONE).	RS CP CS	PR PC TP	I +- +-	E P TE	EP EC TR
				0,00	0,00	0,00
		0,00		0,00	0,00	0,00
2134207	3.2.03.03 Spese in conto capitale - Risorse vincolate (Capitolo : 2314207)					
	SPESE PER LA RIQUALIFICAZIONE DEI SISTEMI URBANI E PER LA RIVITALIZZAZIONE DELLE ZONE INTERNE (LEGGE 1.3.86, N. 64 - ORGANICA N. 6 -TERZO PIANO ANNUALE DI ATTUAZIONE).	RS CP CS	PR PC TP	I +- +-	E P TE	EP EC TR
		171.571,11		0,00	0,00	328,11
						171.243,00
2134208	3.2.03.03 Spese in conto capitale - Risorse vincolate (Capitolo : 2314208)					
	SPESE PER IL COMPLETAMENTO DELLE OPERE ACQUEDOTTISTICHE TRASFERITE ALLA REGIONE (ART.5 DELLA LEGGE 1.3.86, N.64 - DELIBERA 8.4.87).	RS CP CS	PR PC TP	I +- +-	E P TE	EP EC TR
				0,00	606.795,84	0,00
		606.795,84		606.795,84	0,00	0,00
		606.795,84		606.795,84	0,00	0,00
2134209	3.2.03.03 Spese in conto capitale - Risorse vincolate (Capitolo : 2102205)					
	SPESE PER PERIZIE SUPPLETIVE SU OPERE GIA' FINANZIATE NELL'AMBITO DEL II E III PIANO ANNUALE DI ATTUAZIONE NONCHE' PER LE OPERE FINANZIATE NELL'AMBITO DEI PROGETTI REGIONALI DI SVILUPPO (ART.2, SETTIMO COMMA, LEGGE 1.12.83, N.651 - ART.1, TERZO COMMA, LEGGE 1.3.86, N.64).	RS CP CS	PR PC TP	I +- +-	E P TE	EP EC TR
				0,00	34.674,35	0,00
		34.674,35		0,00	0,00	0,00
		34.674,35		0,00	34.674,35	0,00
2134210	3.2.03.03 Spese in conto capitale - Risorse vincolate					
	SPESE PER LA REALIZZAZIONE DI PROGETTI STRATEGICI (ART. 2, SETTIMO COMMA, LEGGE 1.12.83, N. 651 - ART. 1, TERZO COMMA, LEGGE 1.3.86, N. 64)	RS CP CS	PR PC TP	I +- +-	E P TE	EP EC TR
		247.237,06		70.376,23	0,00	24.577,40
				0,00	0,00	0,00
		247.237,06		70.376,23	176.860,83	24.577,40
						152.283,43
32030302	3.2.03.03 Spese in conto capitale - Risorse vincolate					
	SPESE PER FAR FRONTE AI PROGETTI DI COMPLETAMENTO FINANZIATI CON LA LEGGE 1 MARZO 1986, N.64 RELATIVI AD INTERVENTI ATTIVI IN FASE DI COMPLETAMENTO	RS CP CS	PR PC TP	I +- +-	E P TE	EP EC TR
				0,00	2.945.830,17	0,00
		4.802.664,92		141.229,76	1.856.834,75	0,00
		4.802.664,92		141.229,76	4.661.435,16	0,00
						2.804.600,41



Area di intervento 3 - Uso e salvaguardia del territorio

Capitolo	Descrizione	RESIDUI PASSIVI inizio esercizio (RS) Stanz. definitivi di COMPETENZA (CP) Stanz. definitivi di CASSA (CS)	PAGAMENTI n C/RESIDUI (PR) in C/COMPET. (PC) TOTALE PAGAM. (TP)	IMPEGNI (I) Differenza su stanz. di competenza(+/-) Differenza su stanz. di cassa (+/-)	ELIMINAZIONE DI RESIDUI Economie (E) Perenzioni (P) TOTALE ELIMINAZ. (TE)	RESIDUI PASSIVI a fine esercizio Da esercizi preced. (EP) Da esercizio comp. (EC) TOTALE RESIDUI (TR)						
32030303	3.2.03.03	<i>Spese in conto capitale - Risorse autonome</i>										
	SPESE PER GARANTIRE LA COPERTURA FINANZIARIA NONCHÉ LA DEFINITIVA	RS	PR	0,00 I	0,00 E	0,00 EP						
	REGOLARIZZAZIONE CONTABILE DEI PAGAMENTI EFFETTUATI DAL	CP	PC	0,00 +/-	0,00 P	0,00 EC						
	TESORIERE REGIONALE NEL CORSO DELL'ESERCIZIO FINANZIARIO 2013, A	CS	0,00 TP	0,00 +/-	0,00 TE	0,00 TR						
	SEGUITO DI ATTI GIUDIZIALI DI PIGNORAMENTO RIGUARDANTI SPESE											
	AUTORIZZATE DAL DIPARTIMENTO LAVORI PUBBLICI PER LA											
	RAZIONALIZZAZIONE E LO SVILUPPO DELLE RISORSE IDRICHE AD USO											
	CIVILE, INDUSTRIALE E AGRICOLO, ALLO STATO DEL BILANCIO 2013 PRIVE											
	DELLA DOCUMENTAZIONE E DELLA RELATIVA COPERTURA FINANZIARIA											
32030304	3.2.03.03	<i>Spese in conto capitale - Risorse autonome</i>										
	SPESE PER GARANTIRE LA COPERTURA FINANZIARIA NONCHÉ LA DEFINITIVA	RS	PR	0,00 I	156.747,73 E	0,00 EP						
	REGOLARIZZAZIONE CONTABILE DEI PAGAMENTI EFFETTUATI DAL	CP	156.747,73 PC	156.747,73 +/-	0,00 P	0,00 EC						
	TESORIERE REGIONALE NEL CORSO DELL'ESERCIZIO FINANZIARIO 2014, A	CS	156.747,73 TP	156.747,73 +/-	0,00 TE	0,00 TR						
	SEGUITO DI ATTI GIUDIZIALI DI PIGNORAMENTO RIGUARDANTI SPESE											
	AUTORIZZATE DAL DIPARTIMENTO LAVORI PUBBLICI PER LA											
	RAZIONALIZZAZIONE E LO SVILUPPO DELLE RISORSE IDRICHE AD USO											
	CIVILE, INDUSTRIALE E AGRICOLO, ALLO STATO DEL BILANCIO 2014 PRIVE											
	DELLA DOCUMENTAZIONE E DELLA RELATIVA COPERTURA FINANZIARIA											
	Totale UPB	3.2.03.03	RS	2.276.319,05	PR	70.376,23	I	3.744.048,09	E	25.454,11	EP	2.180.488,71
			CP	5.600.882,84	PC	904.773,33	+/-	1.856.834,75	P	0,00	EC	2.839.274,76
			CS	7.877.201,89	TP	975.149,56	+/-	6.902.052,33	TE	25.454,11	TR	5.019.763,47
	UPB	3.2.03.04	Sezione regionale dell'Osservatorio sui lavori pubblici									
32030401	3.2.03.04	<i>Spese correnti operative - Risorse vincolate (Capitolo : 22030001)</i>										
	SPESE PER L'ATTIVITA' SVOLTA DALLA SEZIONE REGIONALE	RS	21.210,00 PR	21.210,00 I	33.046,62 E	0,00 EP	0,00					
	DELL'OSSERVATORIO SUI LAVORI PUBBLICI (LEGGE 11.2.1994, N.109 E	CP	33.047,07 PC	28.198,97 +/-	0,45 P	0,00 EC	4.847,65					
	SUCCESSIVE MODIFICHE ED INTEGRAZIONI).	CS	54.257,07 TP	49.408,97 +/-	4.848,10 TE	0,00 TR	4.847,65					
	Totale UPB	3.2.03.04	RS	21.210,00	PR	21.210,00	I	33.046,62	E	0,00	EP	0,00
			CP	33.047,07	PC	28.198,97	+/-	0,45	P	0,00	EC	4.847,65
			CS	54.257,07	TP	49.408,97	+/-	4.848,10	TE	0,00	TR	4.847,65



Area di intervento 3 - Uso e salvaguardia del territorio

Capitolo	Descrizione	RESIDUI PASSIVI inizio esercizio (RS) Stanz. definitivi di COMPETENZA (CP) Stanz. definitivi di CASSA (CS)	PAGAMENTI n C/RESIDUI (PR) in C/COMPET. (PC) TOTALE PAGAM. (TP)	IMPEGNI (I) Differenza su stanz. di competenza(+) Differenza su stanz. di cassa (+)	ELIMINAZIONE DI RESIDUI Economie (E) Perenzioni (P) TOTALE ELIMINAZ. (TE)	RESIDUI PASSIVI a fine esercizio Da esercizi preced. (EP) Da esercizio comp. (EC) TOTALE RESIDUI (TR)
----------	-------------	---	--	---	---	---

Totale Funzione	3.2.03	RS	18.879.488,85	PR	15.095.759,39	I	41.107.224,02	E	88.831,21	EP	3.694.898,25
		CP	53.408.615,35	PC	20.281.109,18	+-	12.301.391,33	P	0,00	EC	20.826.114,84
		CS	65.364.301,30	TP	35.376.868,57	+-	29.987.432,73	TE	88.831,21	TR	24.521.013,09

● Funzione obiettivo 3.2.04

Tutelare il paesaggio, prevenire i rischi naturali e garantire la difesa del suolo e delle coste

UPB 3.2.04.01

Studi e ricerche per la pianificazione del territorio

32040104 3.2.04.01 Spese correnti operative - Risorse vincolate (Capitolo : 21040003)

SPESE PER LA REALIZZAZIONE DELL'INVENTARIO FENOMENI FRANOSI IN ITALIA(IFFI) CON RIFERIMENTO AL TERRITORIO DELLA REGIONE CALABRIA (CONVENZIONE DEL 29.5.2001 TRA IL DIPARTIMENTO PER I SERVIZI TECNICI NAZIONALI -SERVIZIO GEOLOGICO NAZIONALE E LA REGIONE CALABRIA - DECRETO DSTN/2/13001 DEL 12.6.2001).	RS	PR	0,00	I	0,00	E	0,00	EP	0,00
	CP	PC	0,00	+-	0,00	P	0,00	EC	0,00
	CS	0,00 TP	0,00	+-	0,00	TE	0,00	TR	0,00

Totale UPB	3.2.04.01	RS	0,00	PR	0,00	I	0,00	E	0,00	EP	0,00
		CP	0,00	PC	0,00	+-	0,00	P	0,00	EC	0,00
		CS	0,00	TP	0,00	+-	0,00	TE	0,00	TR	0,00

UPB 3.2.04.02

Interventi straordinari per il ripristino dello stato dei luoghi a seguito di calamità naturali

2141201 3.2.04.02 Spese in conto capitale - Risorse autonome

OPERE DI PRONTO INTERVENTO PER ALLUVIONI, PIENE, FRANE, MAREGGIATE E TERREMOTI, CONSOLIDAMENTO E TRASFERIMENTO DI ABITATI. (D.L. 12.4.1948,N.1010 E LEGGE 9.7.1908, N.445).	RS	PR	0,00	I	0,00	E	0,00	EP	0,00
	CP	PC	0,00	+-	0,00	P	0,00	EC	0,00
	CS	0,00 TP	0,00	+-	0,00	TE	0,00	TR	0,00

2141214 3.2.04.02 Spese in conto capitale - Risorse vincolate (Capitolo : 2305210)



Area di intervento 3 - Uso e salvaguardia del territorio

Capitolo	Descrizione	RESIDUI PASSIVI inizio esercizio (RS) Stanz. definitivi di COMPETENZA (CP) Stanz. definitivi di CASSA (CS)	PAGAMENTI n C/RESIDUI (PR) in C/COMPET. (PC) TOTALE PAGAM. (TP)	IMPEGNI (I) Differenza su stanz. di competenza(+/-) Differenza su stanz. di cassa (+/-)	ELIMINAZIONE DI RESIDUI Economie (E) Perenzioni (P) TOTALE ELIMINAZ. (TE)	RESIDUI PASSIVI a fine esercizio Da esercizi preced. (EP) Da esercizio comp. (EC) TOTALE RESIDUI (TR)
	SPESE PER INTERVENTI URGENTI RELATIVI AL RIPRISTINO DEI DANNI PROVOCATI DALLE ECCEZIONALI AVVERSITA' ATMOSFERICHE DEL GENNAIO 1987 (ART.10,TERZO COMMA, D.L. 26.1.87, N.8 CONV. NELLA LEGGE 27.3.87,N.120).		PR PC TP	0,00 I 0,00 +/- 0,00 +/-	0,00 E 0,00 P 0,00 TE	0,00 EP 0,00 EC 0,00 TR
2141221	3.2.04.02 Spese in conto capitale - Risorse vincolate (Capitolo : 2201203)					
	SPESE PER AGEVOLARE IL RIPRISTINO E LA RIPARAZIONE DELLE OPERE PUBBLICHE DANNEGGIATE DALL'ECCEZIONALE NUBIFRAGIO ABBATTUTOSI NEI GIORNI 15 E 16 NOVEMBRE 1987 NELLE PROVINCE DI CATANZARO E REGGIO CALABRIA (D.L.29.12.87, N.534 CONVERTITO DALLA LEGGE 29.2.88, N.47).	1.473.603,66	PR PC TP	1.110.082,39 I 0,00 +/- 1.110.082,39 +/-	0,00 E 0,00 P 363.521,27 TE	4.400,69 EP 0,00 EC 4.400,69 TR
2141228	3.2.04.02 Spese in conto capitale - Risorse vincolate (Capitolo : 2305269)					
	SPESE PER LA SISTEMAZIONE DELLE FRANE IN LOCALITA' S.LEONARDO DI LUNGRO(CS) E VERBICARO(CS) IN ATTUAZIONE DEL PROGRAMMA DI INTERVENTI REGIONALI DI CUI ALL'ART. 1, COMMA 2, DEL D.L. 11.6.98, N.180, CONVERTITO CON MODIFIC. DALLA LEGGE 3.8.98, N.267).		PR PC TP	0,00 I 0,00 +/- 0,00 +/-	0,00 E 0,00 P 0,00 TE	0,00 EP 0,00 EC 0,00 TR
2141231	3.2.04.02 Spese in conto capitale - Risorse vincolate (Capitolo : 5101204 - 34030018)					
	SPESE PER INTERVENTI INFRASTRUTTURALI DI EMERGENZA DIRETTI A FRONTEGGIARE I DANNI CONSEGUENTI AGLI EVENTI ALLUVIONALI NEL MESE DI OTTOBRE 96 NEL TERRITORIO DELLA PROVINCIA DI CROTONE, MEDIANTE MUTUO VENTENNALE CONTRATTO CON LA CASSA DD.PP., CON ONERI DI AMMORTAMENTO A CARICO DEL BILANCIO DELLO STATO (ARTT.17, 20 E 21 DEL D.L. 30.1.98, N.6, CONVERTITO CON MODIFICAZIONI, DALLA LEGGE 30.3.98, N.61 - ORDINANZA DEL 26.7.99, N.136/K DEL SUB-COMMISSARIO DELEGATO PER GLI INTERVENTI INFRASTRUTTURALI E DI EMERGENZA NELLA PROVINCIA DI CROTONE).	37.834,66	PR PC TP	12.500,00 I 25.907,26 +/- 38.407,26 +/-	138.083,67 E 0,00 P 137.511,07 TE	0,00 EP 0,00 EC 0,00 TR
2141232	3.2.04.02 Spese in conto capitale - Risorse vincolate (Capitolo : 2303211)					
	SPESE PER INTERVENTI URGENTI DI PROTEZIONE CIVILE DIRETTI A FRONTEGGIARE I DANNI CONSEGUENTI ALLE VIOLENTE MAREGGIATE VERIFICATE NEI GIORNI 27 E 28 DICEMBRE 1999 NELLA REGIONE CALABRIA (ORDINANZA DELLA PRESIDENZA DEL CONSIGLIO DEI MINISTRI N.3055 DEL 21.4.2000).		PR PC TP	0,00 I 0,00 +/- 0,00 +/-	0,00 E 0,00 P 0,00 TE	0,00 EP 0,00 EC 0,00 TR
2141234	3.2.04.02 Spese in conto capitale - Risorse vincolate (Capitolo : 5101205)					



Area di intervento 3 - Uso e salvaguardia del territorio

Capitolo	Descrizione	RESIDUI PASSIVI inizio esercizio (RS) Stanz. definitivi di COMPETENZA (CP) Stanz. definitivi di CASSA (CS)	PAGAMENTI n C/RESIDUI (PR) in C/COMPET. (PC) TOTALE PAGAM. (TP)	IMPEGNI (I) Differenza su stanz. di competenza(+/-) Differenza su stanz. di cassa (+/-)	ELIMINAZIONE DI RESIDUI Economie (E) Perenzioni (P) TOTALE ELIMINAZ. (TE)	RESIDUI PASSIVI a fine esercizio Da esercizi preced. (EP) Da esercizio comp. (EC) TOTALE RESIDUI (TR)
	SPESA PER LA REALIZZAZIONE DI INTERVENTI VOLTI A SALVAGUARDARE L'INCOLUMITA' PUBBLICA E PRIVATA, A RIPRISTINARE LO STATO DEI LUOGHI E IL RITORNO ALLE NORMALI CONDIZIONI DI VITA DELLE POPOLAZIONI DEI COMUNI DELLA PROVINCIA DI COSENZA, COLPITI DALL'EVENTO SISMICO DEL 9.9.98, MEDIANTE MUTUO CONTRATTO CON LA CASSA DD.PP., CON ONERI DI AMMORTAMENTO A CARICO DEL BILANCIO REGIONALE (ORDINANZA DEL MINISTRO DELL'INTERNO DELEGATO PER IL COORDINAMENTO DELLA PROTEZIONE CIVILE N.2847 DEL 17.9.98 -ARTT.1,2 E 4 D.L. 13.5.99 CONV. CON MODIF. LEGGE 13.7.99, N.226).	RS CP CS	PR PC TP	I +- +-	E P TE	EP EC TR
8010334	3.2.04.02 Spese correnti prestiti - Risorse autonome	3.481.486,04	1.000.000,00	0,00	0,00	2.481.486,04
	QUOTA INTERESSI PASSIVI COMPRESI NELLA RATA DI AMMORTAMENTO DEL MUTUO CONTRATTO CON LA CC.DD.PP. PER IL COMPLETAMENTO DEGLI INTERVENTI A FAVORE DELLE IMPRESE DANNEGGIATE DAGLI EVENTI ALLUVIONALI DEL MESE DI OTTOBRE 96 SUL TERRITORIO DELLA CITTA' DI CROTONE, CON ONERI DI AMMORTAMENTO PARZIALMENTE A CARICO DELLO STATO (ORDINANZA DEL MINISTRO DELL'INTERNO DELEGATO PER IL COORDINAMENTO DELLA PROTEZIONE CIVILE N. 2704 DEL 29.10.97) (SPESA OBBLIGATORIE).	RS CP CS	PR PC TP	I +- +-	E P TE	EP EC TR
8010336	3.2.04.02 Spese correnti prestiti - Risorse autonome	194.861,27	194.861,27	0,00	0,00	0,00
	QUOTA INTERESSI PASSIVI COMPRESI NELLA RATA DI AMMORTAMENTO DEL MUTUO CONTRATTO CON LA CC.DD.PP. PER LA REALIZZAZIONE DI INTERVENTI INFRASTRUTTURALI E DI SISTEMAZIONE IDRAULICA DEL FIUME ESARO IN CONSEGUENZA DEGLI EVENTI ALLUVIONALI DEL MESE DI OTTOBRE 1996 NEL TERRITORIO DELLA CITTA' DI CROTONE (ART. 2, COMMA 1 E ART. 3, COMMI 1 E 2 DELL'ORDINANZA DEL DIPARTIMENTO DELLA PROTEZIONE CIVILE N. 2469 DEL 26.10.96) (SPESA OBBLIGATORIE).	RS CP CS	PR PC TP	I +- +-	E P TE	EP EC TR
8010340	3.2.04.02 Spese correnti prestiti - Risorse autonome	59.577,01	59.577,01	59.577,01	0,00	0,00
	QUOTA INTERESSI PASSIVI COMPRESI NELLA RATA DI AMMORTAMENTO DEL MUTUO DI LIRE 80 MILIARDI CONTRATTO CON LA CC.DD.PP. PER LA REALIZZAZIONE DI INTERVENTI INFRASTRUTTURALI DI EMERGENZA NELLA PROVINCIA DI CROTONE, A SEGUITO DEGLI EVENTI ALLUVIONALI DEL MESE DI OTTOBRE 96 (ARTT. 17, 20 E 21 D.L. 30.1.98, N. 6 CONVERTITO CON MODIFICAZIONI DALLA LEGGE 30.3.98, N.61 - ORDINANZA DEL 26.7.99, N. 136/K DEL SUB-COMMISSARIO DELEGATO PER GLI INTERVENTI INFRASTRUTTURALI EMERGENZA DELLA PROV. DI CROTONE) (SPESA OBBLIGATORIE).	RS CP CS	PR PC TP	I +- +-	E P TE	EP EC TR
8010342	3.2.04.02 Spese correnti prestiti - Risorse autonome	898.115,11	898.115,11	898.115,11	0,00	0,00



Area di intervento 3 - Uso e salvaguardia del territorio

Capitolo	Descrizione	RESIDUI PASSIVI inizio esercizio (RS) Stanz. definitivi di COMPETENZA (CP)	PAGAMENTI n C/RESIDUI (PR) in C/COMPET. (PC) TOTALE PAGAM. (TP)	IMPEGNI (I) Differenza su stanz. di competenza(+/-) Differenza su stanz. di cassa (+/-)	ELIMINAZIONE DI RESIDUI Economie (E) Perenzioni (P) TOTALE ELIMINAZ. (TE)	RESIDUI PASSIVI a fine esercizio Da esercizi preced. (EP) Da esercizio comp. (EC) TOTALE RESIDUI (TR)
	QUOTA INTERESSI PASSIVI COMPRESI NELLA RATA DI AMMORTAMENTO DEL MUTUO VENTENNALE CHE LA REGIONE CALABRIA HA CONTRATTO CON LA CC.DD.PP. PER LA REALIZZAZIONE DI INTERVENTI VOLTI A SALVAGUARDARE L'INCOLUMITA' PUBBLICA E PRIVATA, A RIPRISTINARE LO STATO DEI LUOGHI ED IL RITORNO ALLE NORMALI CONDIZIONI DI VITA DELLE POPOLAZIONI DEI COMUNI DELLA PROVINCIA DI COSENZA COLPITI DALL'EVENTO SISMICO DEL 9.9.98 (ARTT.1,2 E 4 DELD.L.13.5.99,N.132 CONV.DALLA LEGGE 13.7.99,N.226 E ORDINANZA MINISTERO INTERNO N.2847 DEL 17.9.98) (SPESE OBBLIGATORIE).	RS CP CS	PR PC TP	0,00 I 902.942,72 +/- 902.942,72 +/-	902.942,72 E 0,00 P 0,00 TE	0,00 EP 0,00 EC 0,00 TR
8020318	3.2.04.02 Spese rimborso prestiti - Risorse autonome					
	QUOTA CAPITALE COMPRESA NELLA RATA DI AMMORTAMENTO DEL MUTUO CONTRATTO CON LA CC.DD.PP. PER IL COMPLETAMENTO DEGLI INTERVENTI A FAVORE DELLE IMPRESE DANNEGGIATE DAGLI EVENTI ALLUVIONALI DEL MESE DI OTTOBRE 96 SUL TERRITORIO DELLA CITTA' DI CROTONE, CON ONERI DI AMMORTAMENTO PARZIALMENTE A CARICO DELLO STATO (ORDINANZA DEL MINISTRO DELL'INTERNO DELEGATO PER IL COORDINAMENTO DELLA PROTEZIONE CIVILE N. 2704 DEL 29.10.97) (SPESE OBBLIGATORIE).	RS CP CS	PR PC TP	0,00 I 663.108,21 +/- 663.108,21 +/-	663.108,21 E 0,00 P 0,00 TE	0,00 EP 0,00 EC 0,00 TR
8020319	3.2.04.02 Spese rimborso prestiti - Risorse autonome					
	QUOTA CAPITALE COMPRESA NELLA RATA DI AMMORTAMENTO DEL MUTUO CONTRATTO CON LA CC.DD.PP. PER LA REALIZZAZIONE DI INTERVENTI INFRASTRUTTURALI E LA SISTEMAZIONE IDRAULICA DEL FIUME ESARO, IN CONSEGUENZA DEGLI EVENTI ALLUVIONALI DEL MESE DI OTTOBRE 1996 NEL TERRITORIO DELLA CITTA' DI CROTONE (ART.2,COMMA 1, E ART. 3, COMMI 1 E 2 DELL'ORDINANZA DEL DIPARTIMENTO DELLA PROTEZIONE CIVILE N. 2469 DEL 26.10.96) (SPESE OBBLIGATORIE).	RS CP CS	PR PC TP	0,00 I 213.541,85 +/- 213.541,85 +/-	213.541,85 E 0,00 P 0,00 TE	0,00 EP 0,00 EC 0,00 TR
8020322	3.2.04.02 Spese rimborso prestiti - Risorse autonome					
	QUOTA CAPITALE COMPRESA NELLA RATA DI AMMORTAMENTO DEL MUTUO DI LIRE 80 MILIARDI CONTRATTO CON LA CC.DD.PP. PER LA REALIZZAZIONE DI INTERVENTI INFRASTRUTTURALI DI EMERGENZA DIRETTI A FRONTEGGIARE I DANNI CONSEGUENTI AGLI EVENTI ALLUVIONALI DELL'OTTOBRE 96 NEL TERRITORIO DELLA PROVINCIA DI CROTONE (ARTT. 17, 20 E 21, D.L. 30.1.98, N. 6, CONV. CON MODIF., DALLA LEGGE 30.3.98, N.61 - ORDINANZA DEL 26.7.99, N. 136/K DELDEL SUB-COMMISSARIO DELEGATO PER GLI INTERVENTI INFRASTRUTTURALI NELLAPROV. DI CROTONE)(SPESE OBBLIGATORIE).	RS CP CS	PR PC TP	0,00 I 2.352.234,45 +/- 2.352.234,45 +/-	2.352.234,45 E 0,00 P 0,00 TE	0,00 EP 0,00 EC 0,00 TR
8020323	3.2.04.02 Spese rimborso prestiti - Risorse autonome					



Area di intervento 3 - Uso e salvaguardia del territorio

Capitolo	Descrizione	RESIDUI PASSIVI inizio esercizio (RS) Stanz. definitivi di COMPETENZA (CP) Stanz. definitivi di CASSA (CS)	PAGAMENTI n C/RESIDUI (PR) in C/COMPET. (PC) TOTALE PAGAM. (TP)	IMPEGNI (I) Differenza su stanz. di competenza(+/-) Differenza su stanz. di cassa (+/-)	ELIMINAZIONE DI RESIDUI Economie (E) Perenzioni (P) TOTALE ELIMINAZ. (TE)	RESIDUI PASSIVI a fine esercizio Da esercizi preced. (EP) Da esercizio comp. (EC) TOTALE RESIDUI (TR)
	QUOTA CAPITALE COMPRESA NELLA RATA DI AMMORTAMENTO DEL MUTUO VENTENNALE CHE LA REGIONE CALABRIA HA CONTRATTO CON LA CC.DD.PP. PER LA REALIZZAZIONE DI INTERVENTI VOLTI A SALVAGUARDARE L'INCOLUMITA' PUBBLICA E PRIVATA, A RIPRISTINARE LO STATO DEI LUOGHI ED IL RITORNO ALLE NORMALI CONDIZIONI DI VITA DELLE POPOLAZIONI DEI COMUNI DELLA PROVINCIA DI COSENZA COLPITI DALL'EVENTO SISMICO DEL 9.9.98 (ARTT.1,2 E 4 DEL D.L. 13.5.99, N.132 CONV.DALLA LEGGE 13.7.99, N.226 E ORDINANZA MINISTERO INTERNO N. 2847 DEL 17.9.98)(SPESE OBBLIGATORIE).	RS CP CS	PR PC TP	I +- +-	E P TE	EP EC TR
32040223	3.2.04.02 Spese in conto capitale - Risorse vincolate (Capitolo : 51020006)					
	SPESE PER INTERVENTI DIRETTI A FRONTEGGIARE I DANNI CONSEGUENTI AGLI EVENTI ALLUVIONALI E AI DISSESTI IDROGEOLOGICI DEL 9 E 10 SETTEMBRE 2000 CHE HANNO COLPITO IL VERSANTE IONICO DELLA PROVINCIA DI CATANZARO, COSENZA, CROTONE E REGGIO C., CON ONERI DI AMMORTAMENTO A CARICO DEL BILANCIO DELLO STATO (ART.144, COMMA 5, DELLA LEGGE 23.12.2000, N.388 -ORDINANZA DEL DIPARTIMENTO DELLA PROTEZIONE CIVILE N. 3081 DEL 12.9.2000).	RS CP CS	PR PC TP	I +- +-	E P TE	EP EC TR
32040224	3.2.04.02 Spese correnti prestiti - Risorse autonome					
	QUOTA INTERESSI PASSIVI COMPRESI NELLA RATA DI AMMORTAMENTO DEL MUTUO QUINDICENNALE CHE LA REGIONE CALABRIA HA CONTRATTO CON LA CC.DD.PP. PER GLI INTERVENTI DIRETTI A FRONTEGGIARE I DANNI CONSEGUENTI AGLI EVENTI ALLUVIONALI E AI DISSESTI IDROGEOLOGICI DEL 9 E 10 SETTEMBRE 2000 CHE HANNO COLPITO IL VERSANTE IONICO DELLE PROVINCE DI CATANZARO, COSENZA, CROTONE E REGGIO C. (ART.144, COMMA 5, DELLA LEGGE 23.12.2000, N.388 - ORDINANZA DEL DIPARTIMENTO DELLA PROTEZIONE CIVILE N. 3081 DEL 12.9.2000)(SPESE OBBLIGATORIE).	RS CP CS	PR PC TP	I +- +-	E P TE	EP EC TR
32040225	3.2.04.02 Spese rimborso prestiti - Risorse autonome					
	QUOTA CAPITALE COMPRESA NELLA RATA DI AMMORTAMENTO DEL MUTUO QUINDICENNALE CHE LA REGIONE CALABRIA HA CONTRATTO CON LA CC.DD.PP. PER GLI INTERVENTI DIRETTI A FRONTEGGIARE I DANNI CONSEGUENTI AGLI EVENTI ALLUVIONALI E AI DISSESTI IDROGEOLOGICI DEL 9 E 10 SETTEMBRE 2000 CHE HANNO COLPITO IL VERSANTE IONICO DELLA PROVINCIA DI CATANZARO, COSENZA, CROTONE E REGGIO C.(ART.144, COMMA 5, DELLA LEGGE 23.12.2000, N.388 - ORDINANZA DEL DIPARTIMENTO DELLA PROTEZIONE CIVILE N.3081 DEL 12.9.2000)(SPESE OBBLIGATORIE).	RS CP CS	PR PC TP	I +- +-	E P TE	EP EC TR
32040226	3.2.04.02 Spese in conto capitale - Risorse vincolate (Capitolo : 42010002)					



Area di intervento 3 - Uso e salvaguardia del territorio

Capitolo	Descrizione	RESIDUI PASSIVI inizio esercizio (RS) Stanz. definitivi di COMPETENZA (CP) Stanz. definitivi di CASSA (CS)	PAGAMENTI n C/RESIDUI (PR) in C/COMPET. (PC) TOTALE PAGAM. (TP)	IMPEGNI (I) Differenza su stanz. di competenza(+/-) Differenza su stanz. di cassa (+/-)	ELIMINAZIONE DI RESIDUI Economie (E) Perenzioni (P) TOTALE ELIMINAZ. (TE)	RESIDUI PASSIVI a fine esercizio Da esercizi preced. (EP) Da esercizio comp. (EC) TOTALE RESIDUI (TR)
	SPESA PER CONTRIBUTI DA DESTINARE AD IMPRESE PRIVATE E PROPRIETARI DI BENI MOBILI ED IMMOBILI DANNEGGIATI DALLE ALLUVIONI DI SETTEMBRE E OTTOBRE 2000 AI SENSI DELL'ORDINANZA DEL DIPARTIMENTO DELLA PROTEZIONE CIVILE N.3112 DEL 15.3.2001 (ART.4 DELLA LEGGE 11.12.2000, N.365).	RS 15.192,19 PR CP 11.238.513,19 PC CS 11.253.705,38 TP	PR 4.422,16 I PC 0,00 +/- TP 4.422,16 +/-	I 1.380.000,00 E P 9.858.513,19 P TE 11.249.283,22 TE	E 10.770,03 EP EC 0,00 EC TR 10.770,03 TR	0,00 1.380.000,00 1.380.000,00
32040228	3.2.04.02 Spese in conto capitale - Risorse vincolate (Capitolo : 42010004)					
	SPESA PER INTERVENTI INFRASTRUTTURALI DEFINITI NEL PIANO ADOTTATO DALLA G.R. CON DELIBERA N.80 DEL 9.2.2001 AI SENSI DELL'ART.3, COMMA 2, DELL'ORDINANZA DELLA PROTEZIONE CIVILE N.3081 DEL 12.9.2000, PER IL RIPRISTINO DELLE INFRASTRUTTURE PUBBLICHE DANNEGGIATE, PULIZIA E MANUTENZIONE STRAORDINARIA DEI CORSI D'ACQUA E PER OPERE DI PREVENZIONE DEI RISCHI.	RS CP CS	PR PC TP	I +/- +/-	E P TE	EP EC TR
32040229	3.2.04.02 Spese correnti di funzionamento - Risorse vincolate (Capitolo : 21040002)					
	SPESA PER IL RICORSO A FORME DI CONSULENZA LIBERO-PROFESSIONALE - DA RETRIBUIRE A VACAZIONE AI SENSI DELL'ART.32 LEGGE 2.3. 1949, N.144 E SUCCESSIVE MODIFICAZIONI - NELLE SITUAZIONE DI CARENZA ACCERTATA DI PERSONALE TECNICO, NELL'AMBITO DELL'ATTIVITA' DI POLIZIA IDRAULICA E DI CONTROLLO SUL TERRITORIO (ART. 2, COMMA 8, LEGGE 11.12.2002, N.365).	RS CP CS	PR PC TP	I +/- +/-	E P TE	EP EC TR
32040230	3.2.04.02 Spese in conto capitale - Risorse vincolate (Capitolo : 51020005)					
	SPESA PER INTERVENTI DIRETTI A FRONTEGGIARE I DANNI CONSEGUENTI AGLI EVENTI ALLUVIONALI E AI DISSESTI IDROGEOLOGICI DEL 9 E 10 SETTEMBRE 2000 CHE HANNO COLPITO IL VERSANTE JONICO DELLA PROVINCIA DI CATANZARO, COSENZA, CROTONE E REGGIO C. - MEDIANTE MUTUO CONTRATTO CON LA CC.DD.PP. - II TRANCHE (ART.144, COMMA 5, DELLA LEGGE 23.12.2000, N.388 - ORDINANZA DEL DIPARTIMENTO DELLA PROTEZIONE CIVILE N. 3081 DEL 12.9.2000).	RS 281.681,19 PR CP CS 281.681,19 TP	PR 238.975,82 I PC 0,00 +/- TP 238.975,82 +/-	I 0,00 E P 0,00 P TE 42.705,37 TE	E 0,00 EP EC 0,00 EC TR 0,00 TR	42.705,37 0,00 42.705,37
32040231	3.2.04.02 Spese in conto capitale - Risorse vincolate (Capitolo : 51020008)					
	SPESA PER LA REALIZZAZIONE DEL PIANO DEGLI INTERVENTI INFRASTRUTTURALI URGENTI DIRETTI A FRONTEGGIARE I DANNI CONSEGUENTI AGLI EVENTI ALLUVIONALI E AI DISSESTI IDROGEOLOGICI DEL 9 E 10 SETTEMBRE 2000 CHE HANNO COLPITO IL VERSANTE IONICO DELLA PROVINCIA DI CATANZARO, COSENZA CROTONE E REGGIO C. MEDIANTE MUTUO CONTRATTO CON LA CC.DD.PP. (ART. 45, COMMI 1 E 4 DELLA LEGGE N. 448/2001 - ORDINANZA DEL DIPARTIMENTO DELLA PROTEZIONE CIVILE N. 3081 DEL 12.9.2000).	RS 137.011,97 PR CP CS 137.011,97 TP	PR 137.011,97 I PC 0,00 +/- TP 137.011,97 +/-	I 0,00 E P 0,00 P TE 0,00 TE	E 0,00 EP EC 0,00 EC TR 0,00 TR	0,00 0,00 0,00



Area di intervento 3 - Uso e salvaguardia del territorio

Capitolo	Descrizione	RESIDUI PASSIVI inizio esercizio (RS) Stanz. definitivi di COMPETENZA (CP) Stanz. definitivi di CASSA (CS)	PAGAMENTI n C/RESIDUI (PR) in C/COMPET. (PC) TOTALE PAGAM. (TP)	IMPEGNI (I) Differenza su stanz. di competenza(+/-) Differenza su stanz. di cassa (+/-)	ELIMINAZIONE DI RESIDUI Economie (E) Perenzioni (P) TOTALE ELIMINAZ. (TE)	RESIDUI PASSIVI a fine esercizio Da esercizi preced. (EP) Da esercizio comp. (EC) TOTALE RESIDUI (TR)
32040232	3.2.04.02	<i>Spese correnti prestiti - Risorse autonome</i>				
	QUOTA INTERESSI PASSIVI COMPRESI NELLA RATA DI AMMORTAMENTO DEL MUTUO QUINDICENNALE CHE LA REGIONE CALABRIA HA CONTRATTO CON LA CC.DD.PP. PER GLI INTERVENTI DIRETTI A FRONTEGGIARE I DANNI CONSEQUENTI AGLI EVENTI ALLUVIONALI E AI DISSESTI IDROGEOLOGICI DEL 9 E 10 SETTEMBRE 2000 CHE HANNO COLPITO IL VERSANTE JONICO DELLE PROVINCE DI CATANZARO, COSENZA, CROTONE E REGGIO C. - II TRANCHE (ART. 144, COMMA 5, DELLA LEGGE 23.12.2000, N.388 - ORDINANZA DEL DIPARTIMENTO DELLA PROTEZIONE CIVILE N. 3081 DEL 12.9.2000)(SPESE OBBLIGATORIE).	RS	PR	0,00 I	927.294,70 E	0,00 EP
		CP	PC	927.294,70 +/-	0,00 P	0,00 EC
		CS	TP	927.294,70 +/-	0,00 TE	0,00 TR
32040233	3.2.04.02	<i>Spese rimborso prestiti - Risorse autonome</i>				
	QUOTA CAPITALE COMPRESA NELLA RATA DI AMMORTAMENTO DEL MUTUO QUINDICENNALE CHE LA REGIONE CALABRIA HA CONTRATTO CON LA CC.DD.PP. PER GLI INTERVENTI DIRETTI A FRONTEGGIARE I DANNI CONSEQUENTI AGLI EVENTI ALLUVIONALI E AI DISSESTI IDROGEOLOGICI DEL 9 E 10.9.2000 CHE HANNO COLPITO IL VERSANTE JONICO DELLA PROVINCIA DI CATANZARO, COSENZA, CROTONE E REGGIO C. - II TRANCHE (ART.144, COMMA 5, DELLA LEGGE 23.12.2000, N.388 -ORDINANZA DEL DIPARTIMENTO DELLA PROTEZIONE CIVILE N. 3081 DEL 12.9.2000)(SPESE OBBLIGATORIE).	RS	PR	0,00 I	4.237.274,28 E	0,00 EP
		CP	PC	4.237.274,28 +/-	0,00 P	0,00 EC
		CS	TP	4.237.274,28 +/-	0,00 TE	0,00 TR
32040234	3.2.04.02	<i>Spese correnti prestiti - Risorse autonome</i>				
	QUOTA INTERESSI PASSIVI COMPRESI NELLA RATA DI AMMORTAMENTO DEL MUTUO QUINDICENNALE CHE LA REGIONE CALABRIA HA CONTRATTO CON LA CC.DD.PP. PER LA REALIZZAZIONE DEL PIANO DEGLI INTERVENTI INFRASTRUTTURALI URGENTI DIRETTI A FRONTEGGIARE I DANNI CONSEQUENTI AGLI EVENTI ALLUVIONALI E AI DISSESTI IDROGEOLOGICI DEL 9 E 10.9.2000 CHE HANNO COLPITO IL VERSANTE JONICO DELLE PROVINCE DI CATANZARO, COSENZA, CROTONE E REGGIO C. (ART.45, COMMI 1-4, DELLA LEGGE N. 488/2001 - ORDINANZA DEL DIPARTIMENTO DELLA PROTEZIONE CIVILE N. 3081 DEL 12.9.2000)(SPESE OBBLIGATORIE).	RS	PR	0,00 I	495.620,41 E	0,00 EP
		CP	PC	495.620,41 +/-	0,00 P	0,00 EC
		CS	TP	495.620,41 +/-	0,00 TE	0,00 TR
32040235	3.2.04.02	<i>Spese rimborso prestiti - Risorse autonome</i>				



Area di intervento 3 - Uso e salvaguardia del territorio

Capitolo	Descrizione	RESIDUI PASSIVI inizio esercizio (RS) Stanz. definitivi di COMPETENZA (CP) Stanz. definitivi di CASSA (CS)	PAGAMENTI n C/RESIDUI (PR) in C/COMPET. (PC) TOTALE PAGAM. (TP)	IMPEGNI (I) Differenza su stanz. di competenza(+/-) Differenza su stanz. di cassa (+/-)	ELIMINAZIONE DI RESIDUI Economie (E) Perenzioni (P) TOTALE ELIMINAZ. (TE)	RESIDUI PASSIVI a fine esercizio Da esercizi preced. (EP) Da esercizio comp. (EC) TOTALE RESIDUI (TR)	
	QUOTA CAPITALE COMPRESA NELLA RATA DI AMMORTAMENTO DEL MUTUO RS		PR	0,00 I	2.360.379,59 E	0,00 EP	0,00
	QUINDICENNALE CHE LA REGIONE CALABRIA HA CONTRATTO CON LA CP	2.360.379,59	PC	2.360.379,59 +/-	0,00 P	0,00 EC	0,00
	CC.DD.PP. PER LA REALIZZAZIONE DEL PIANO DEGLI INTERVENTI CS	2.360.379,59	TP	2.360.379,59 +/-	0,00 TE	0,00 TR	0,00
	INFRASTRUTTURALI URGENTI DIRETTI A FRONTEGGIARE I DANNI CONSEQUENTI AGLI EVENTI ALLUVIONALI E AI DISSESTI IDROGEOLOGICI DEL 9 E 10.9.2000 CHE HANNO COLPITO IL VERSANTE JONICO DELLE PROVINCE DI CATANZARO, COSENZA, CROTONE E REGGIO C. (ART.45, COMMI 1-4, DELLA LEGGE N.448/2001 - ORDINANZA DEL DIPARTIMENTO DELLA PROTEZIONE CIVILE N. 3081 DEL 12.9.2000)(SPESE OBBLIGATORIE).						
32040236	3.2.04.02 Spese in conto capitale - Risorse vincolate (Capitolo : 42010005)						
	SPESE PER L'ATTUAZIONE DEL PIANO DEGLI INTERVENTI INFRASTRUTTURALI RS		PR	0,00 I	0,00 E	0,00 EP	0,00
	URGENTI, ADOTTATO CON DELIBERAZIONE DELLA G. R. N. 80 DEL 9.2.2001 E CP		PC	0,00 +/-	0,00 P	0,00 EC	0,00
	REDATTO A SEGUITO DEI DANNI CONSEQUENTI AGLI EVENTI ALLUVIONALI DI CS	0,00	TP	0,00 +/-	0,00 TE	0,00 TR	0,00
	SETTEMBRE E OTTOBRE 2000 (ORDINANZE DEL DIPARTIMENTO DELLA PROTEZIONE CIVILE N. 3081 DEL 12.9.2000 E N. 3112 DEL 12.3.2001).						
32040237	3.2.04.02 Spese in conto capitale - Risorse vincolate (Capitolo : 42010006)						
	SPESE PER L'ATTUAZIONE DEL PIANO DEGLI INTERVENTI INFRASTRUTTURALI RS		PR	0,00 I	0,00 E	0,00 EP	0,00
	URGENTI - RIMODULAZIONE 2° STRALCIO - ADOTTATO CON DELIBERAZIONE CP		PC	0,00 +/-	0,00 P	0,00 EC	0,00
	DELLA GR. N.80 DEL 9.2.2001 E REDATTO A SEGUITO DEI DANNI CONSEQUENTI CS	0,00	TP	0,00 +/-	0,00 TE	0,00 TR	0,00
	AGLI EVENTI ALLUVIONALI DI SETTEMBRE E OTTOBRE 2000 (ORDINANZA DEL DIPARTIMENTO DELLA PROTEZIONE CIVILE N. 3081 DEL 12.9.2001).						
32040238	3.2.04.02 Spese in conto capitale - Risorse vincolate (Capitolo : 51020009)						
	SPESE PER LA REALIZZAZIONE DEL PIANO DEGLI INTERVENTI RS	1.497.117,87	PR	829.375,26 I	1.640.992,82 E	36.306,69 EP	631.435,92
	INFRASTRUTTURALI URGENTI DIRETTI A FRONTEGGIARE I DANNI CP	2.567.823,88	PC	592.345,97 +/-	926.831,06 P	0,00 EC	1.048.646,85
	CONSEQUENTI AGLI EVENTI ALLUVIONALI E AI DISSESTI IDROGEOLOGICI DEL CS	4.064.941,75	TP	1.421.721,23 +/-	2.643.220,52 TE	36.306,69 TR	1.680.082,77
	9 E 10 SETTEMBRE 2000 CHE HANNO COLPITO IL VERSANTE JONICO DELLA PROVINCIA DI CATANZARO, COSENZA, CROTONE E REGGIO C. MEDIANTE MUTUO CONTRATTO CON LA CC.DD.PP. - II TRANCHE (ART. 45, COMMI 1 E 4 DELLA LEGGE N. 448/2001 - ORDINANZA DEL DIPARTIMENTO DELLA PROTEZIONE CIVILE N. 3081 DEL 12.9.2000).						
32040239	3.2.04.02 Spese in conto capitale - Risorse vincolate (Capitolo : 51020010)						



Area di intervento 3 - Uso e salvaguardia del territorio

Capitolo	Descrizione	RESIDUI PASSIVI inizio esercizio (RS) Stanz. definitivi di COMPETENZA (CP) Stanz. definitivi di CASSA (CS)	PAGAMENTI n C/RESIDUI (PR) in C/COMPET. (PC) TOTALE PAGAM. (TP)	IMPEGNI (I) Differenza su stanz. di competenza(+/-) Differenza su stanz. di cassa (+/-)	ELIMINAZIONE DI RESIDUI Economie (E) Perenzioni (P) TOTALE ELIMINAZ. (TE)	RESIDUI PASSIVI a fine esercizio Da esercizi preced. (EP) Da esercizio comp. (EC) TOTALE RESIDUI (TR)
	SPESE PER LA REALIZZAZIONE DEL PIANO DEGLI INTERVENTI INFRASTRUTTURALI URGENTI DIRETTI A FRONTEGGIARE I DANNI CONSEQUENTI AGLI EVENTI ALLUVIONALI E AI DISSESTI IDROGEOLOGICI DEL 9 E 10 SETTEMBRE 2000 CHE HANNO COLPITO IL VERSANTE JONICO DELLA PROVINCIA DI CATANZARO, COSENZA, CROTONE E REGGIO C. MEDIANTE MUTUO CONTRATTO CON LA CC.DD.PP. -III TRANCHE(ART. 45, COMMI 1 E 4 DELLA LEGGE N. 448/2001- ORDINANZA DEL DIPARTIMENTO DELLA PROTEZIONE CIVILE N. 3081 DEL 12.9.2000).	RS CP CS	PR PC TP	0,00 I 0,00 +/- 0,00 +/-	0,00 E 0,00 P 0,00 TE	0,00 EP 0,00 EC 0,00 TR
32040240	3.2.04.02 Spese correnti prestiti - Risorse autonome					
	QUOTA INTERESSI PASSIVI COMPRESI NELLA RATA DI AMMORTAMENTO DEL MUTUO QUINDICENNALE CHE LA REGIONE CALABRIA HA CONTRATTO CON LA CC.DD.PP. PER LA REALIZZAZIONE DEL PIANO DEGLI INTERVENTI INFRASTRUTTURALI URGENTI DIRETTI A FRONTEGGIARE I DANNI CONSEQUENTI AGLI EVENTI ALLUVIONALI E AI DISSESTI IDROGEOLOGICI DEL 9 E 10.9.2000 CHE HANNO COLPITO IL VERSANTE JONICO DELLE PROVINCE DI CATANZARO, COSENZA, CROTONE E REGGIO C.- II TRANCHE (ART.45, COMMI 1 E 4, DELLA LEGGE N.488/2001 - ORDINANZA DEL DIPARTIMENTO DELLA PROTEZIONE CIVILE N. 3081 DEL 12.9.2000) (SPESE OBBLIGATORIE)	RS CP CS	PR PC TP	0,00 I 578.501,72 +/- 578.501,72 +/-	578.501,72 E 0,00 P 0,00 TE	0,00 EP 0,00 EC 0,00 TR
32040241	3.2.04.02 Spese correnti prestiti - Risorse autonome					
	QUOTA INTERESSI PASSIVI COMPRESI NELLA RATA DI AMMORTAMENTO DEL MUTUO QUINDICENNALE CHE LA REGIONE CALABRIA HA CONTRATTO CON LA CC.DD.PP. PER LA REALIZZAZIONE DEL PIANO DEGLI INTERVENTI INFRASTRUTTURALI URGENTI DIRETTI A FRONTEGGIARE I DANNI CONSEQUENTI AGLI EVENTI ALLUVIONALI E AI DISSESTI IDROGEOLOGICI DEL 9 E 10.9.2000 CHE HANNO COLPITO IL VERSANTE JONICO DELLE PROVINCE DI CATANZARO, COSENZA, CROTONE E REGGIO C.-II TRANCHE (ART.45, COMMI 1 E 4, DELLA LEGGE N.488/2001 - ORDINANZA DEL DIPARTIMENTO DELLA PROTEZIONE CIVILE N. 3081 DEL 12.9.2000) (SPESE OBBLIGATORIE)	RS CP CS	PR PC TP	0,00 I 104.548,50 +/- 104.548,50 +/-	104.548,50 E 0,00 P 0,00 TE	0,00 EP 0,00 EC 0,00 TR
32040242	3.2.04.02 Spese rimborso prestiti - Risorse autonome					



Area di intervento 3 - Uso e salvaguardia del territorio

Capitolo	Descrizione	RESIDUI PASSIVI inizio esercizio (RS) Stanz. definitivi di COMPETENZA (CP) Stanz. definitivi di CASSA (CS)	PAGAMENTI n C/RESIDUI (PR) in C/COMPET. (PC) TOTALE PAGAM. (TP)	IMPEGNI (I) Differenza su stanz. di competenza(+/-) Differenza su stanz. di cassa (+/-)	ELIMINAZIONE DI RESIDUI Economie (E) Perenzioni (P) TOTALE ELIMINAZ. (TE)	RESIDUI PASSIVI a fine esercizio Da esercizi preced. (EP) Da esercizio comp. (EC) TOTALE RESIDUI (TR)
	QUOTA CAPITALE COMPRESA NELLA RATA DI AMMORTAMENTO DEL MUTUO RS		PR	0,00 I	2.907.498,28 E	0,00 EP
	QUINDICENNALE CHE LA REGIONE CALABRIA HA CONTRATTO CON LA CP	2.907.498,28	PC	2.907.498,28 +/-	0,00 P	0,00 EC
	CC.DD.PP. PER LA REALIZZAZIONE DEL PIANO DEGLI INTERVENTI CS	2.907.498,28	TP	2.907.498,28 +/-	0,00 TE	0,00 TR
	INFRASTRUTTURALI URGENTI DIRETTI A FRONTEGGIARE I DANNI CONSEQUENTI AGLI EVENTI ALLUVIONALI E AI DISSESTI IDROGEOLOGICI DEL 9 E 10.9.2000 CHE HANNO COLPITO IL VERSANTE JONICO DELLE PROVINCE DI CATANZARO, COSENZA, CROTONE E REGGIO C.- II TRANCHE (ART.45, COMMI 1 E 4 DELLA LEGGE N. 448/2001 - ORDINANZA DEL DIPARTIMENTO DELLA PROTEZIONE CIVILE N.3081 DEL 12.9.2000)(SPESE OBBLIGATORIE)					
32040243	3.2.04.02 Spese rimborso prestiti - Risorse autonome					
	QUOTA CAPITALE COMPRESA NELLA RATA DI AMMORTAMENTO DEL MUTUO RS		PR	0,00 I	525.451,50 E	0,00 EP
	QUINDICENNALE CHE LA REGIONE CALABRIA HA CONTRATTO CON LA CP	525.451,50	PC	525.451,50 +/-	0,00 P	0,00 EC
	CC.DD.PP. PER LA REALIZZAZIONE DEL PIANO DEGLI INTERVENTI CS	525.451,50	TP	525.451,50 +/-	0,00 TE	0,00 TR
	INFRASTRUTTURALI URGENTI DIRETTI A FRONTEGGIARE I DANNI CONSEQUENTI AGLI EVENTI ALLUVIONALI E AI DISSESTI IDROGEOLOGICI DEL 9 E 10.9.2000 CHE HANNO COLPITO IL VERSANTE JONIO DELLE PROVINCE DI CATANZARO, COSENZA, CROTONE E REGGIO C.- III TRANCHE (ART.45, COMMI 1 E 4 DELLA LEGGE N.448/2001 - ORDINANZA DEL DIPARTIMENTO DELLA PROTEZIONE CIVILE N.3081 DEL 12.9.2000)(SPESE OBBLIGATORIE).					
32040244	3.2.04.02 Spese in conto capitale - Risorse vincolate (Capitolo : 51020011)					
	SPESE PER LA REALIZZAZIONE DEGLI INTERVENTI DI RICOSTRUZIONE DEI RS		PR	0,00 I	0,00 E	0,00 EP
	TERRITORI COLPITI DA CALAMITA' NATURALI CHE ABBIANO FORMATO CP		PC	0,00 +/-	0,00 P	0,00 EC
	OGGETTO DI DISPOSIZIONI LEGISLATIVE O PER LE QUALI SIA STATO CS	0,00	TP	0,00 +/-	0,00 TE	0,00 TR
	DELIBERATO LO STATO DI EMERGENZA AI SENSI DELL'ART. 5, COMMA 1, LEGGE 24.2.92, N.225, MEDIANTE MUTUO CONTRATTO CON LA BANCA EUROPEA PER GLI INVESTIMENTI (BEI), CON ONERI DI AMMORTAMENTO A TOTALE CARICO DELLO STATO (ART. 1, COMMA 1, D.L. 7.2.2003, N.15, CONVERTITO CON MODIFICAZIONI DALLA LEGGE 8.4.2003, N. 62 - ART. 80, COMMA 29, LEGGE 27.12.2002, N. 289).					
32040245	3.2.04.02 Spese in conto capitale - Risorse vincolate (Capitolo : 51020012)					



Area di intervento 3 - Uso e salvaguardia del territorio

Capitolo	Descrizione	RESIDUI PASSIVI inizio esercizio (RS) Stanz. definitivi di COMPETENZA (CP) Stanz. definitivi di CASSA (CS)	PAGAMENTI n C/RESIDUI (PR) in C/COMPET. (PC) TOTALE PAGAM. (TP)	IMPEGNI (I) Differenza su stanz. di competenza(+/-) Differenza su stanz. di cassa (+/-)	ELIMINAZIONE DI RESIDUI Economie (E) Perenzioni (P) TOTALE ELIMINAZ. (TE)	RESIDUI PASSIVI a fine esercizio Da esercizi preced. (EP) Da esercizio comp. (EC) TOTALE RESIDUI (TR)	
	SPESA PER LA REALIZZAZIONE DEGLI INTERVENTI DI RICOSTRUZIONE DEI TERRITORI COLPITI DA CALAMITA' NATURALI CHE ABBIANO FORMATO OGGETTO DI DISPOSIZIONI LEGISLATIVE O PER LE QUALI SIA STATO DELIBERATO LO STATO DI EMERGENZA AI SENSI DELL'ART. 5, COMMA 1, LEGGE 24.2.92, N. 225, MEDIANTE MUTUO CONTRATTO CON LA BANCA EUROPEA DI SVILUPPO DEL CONSIGLIO D'EUROPA, CON ONERI DI AMMORTAMENTO A CARICO DELLO STATO (ART. 1, COMMA 1,D.L. 7.2.2003, N. 15 CONV. CON MODIF. DALLA LEGGE 8.4.2003, N. 62- ART. 80, COMMA 29, LEGGE 27.12.2002, N. 289).	RS CP CS	600.702,32 PR 1.461.502,29 PC 2.062.204,61 TP	600.702,32 I 283.875,55 +/- 884.577,87 +/-	1.385.470,34 E 76.031,95 P 1.177.626,74 TE	0,00 EP 0,00 EC 0,00 TR	0,00 1.101.594,79 1.101.594,79
32040246	3.2.04.02 Spese in conto capitale - Risorse vincolate (Capitolo : 44070020)						
	SPESA PER L'ATTUAZIONE DEL PIANO DEGLI INTERVENTI INFRASTRUTTURALI URGENTI, DIRETTI A FRONTEGGIARE I DANNI CONSEGUENTI ALLE ECCEZIONALI AVVERSITA' ATMOSFERICHE VERIFICATE NEL GENNAIO 1987 NEL COMUNE DI CETRARO (CS) (D.L.26 GENNAIO 1987, N. 8, CONVERTITO, CON MODIFICAZIONI, NELLA LEGGE 27 MARZO 1987, N.120)	RS CP CS	800.000,00 PR PC 800.000,00 TP	0,00 I 0,00 +/- 0,00 +/-	0,00 E 0,00 P 800.000,00 TE	0,00 EP 0,00 EC 0,00 TR	800.000,00 0,00 800.000,00
32040247	3.2.04.02 Spese in conto capitale - Risorse vincolate						
	SPESA PER L'ATTUAZIONE DEL PIANO DEGLI INTERVENTI INFRASTRUTTURALI URGENTI REDATTO A SEGUITO DEI DANNI CONSEGUENTI AGLI EVENTI ALLUVIONALI DEL SETTEMBRE ED OTTOBRE 2000 AI SINI DELL'OPCM 3801/2000	RS CP CS	PR PC 0,00 TP	0,00 I 0,00 +/- 0,00 +/-	0,00 E 0,00 P 0,00 TE	0,00 EP 0,00 EC 0,00 TR	0,00 0,00 0,00
32040249	3.2.04.02 Spese in conto capitale - Risorse vincolate (Capitolo : 44070022)						
	SPESA PER INTERVENTI DI PROTEZIONE CIVILE, DIRETTI A FRONTEGGIARE I DANNI CONSEGUENTI ALLA ECCEZIONALI AVVERSITA' ATMOSFERICHE NEI TERRITORI COLPITI DAGLI EVENTI METEOROLOGICI DEL NOVEMBRE 2004 PER I QUALI E' INTERVENUTA LA DICHIARAZIONE DELLO STATO DI EMERGENZA (DPCM DEL 26 NOVEMBRE 2004- ORDINANZA DEL PRESIDENTE DEL CONSIGLIO DEI MINISTRI N. 3401 DEL 18 FEBBRAIO 2005)	RS CP CS	38.872,00 PR PC 38.872,00 TP	38.872,00 I 0,00 +/- 38.872,00 +/-	0,00 E 0,00 P 0,00 TE	0,00 EP 0,00 EC 0,00 TR	0,00 0,00 0,00
32040252	3.2.04.02 Spese in conto capitale - Risorse vincolate (Capitolo : 51020015)						
	SPESA PER INTERVENTI DIRETTI A FRONTEGGIARE I DANNI CONSEGUENTI AGLI EVENTI METEOROLOGICI DEL NOVEMBRE 2004 PER I QUALI E' INTERVENUTA LA DICHIARAZIONE DELLO STATO DI EMERGENZA MEDIANTE MUTUO CONTRATTO CON LA CASSA DEPOSITI E PRESTITI, CON ONERI DI AMMORTAMENTO A TOTALE CARICO DELLO STATO (ART. 4, COMMA 91, DELLA LEGGE 24 DICEMBRE 2003, N. 350- ART. 1, COMMI 75 E 203, DELLA LEGGE 30 DICEMBRE 2004, N. 311- ORDINANZA DEL PRESIDENTE DEL CONSIGLIO DEI MINISTRI N. 3464 DEL 29 SETTEMBRE 2005)	RS CP CS	PR PC 0,00 TP	0,00 I 0,00 +/- 0,00 +/-	0,00 E 0,00 P 0,00 TE	0,00 EP 0,00 EC 0,00 TR	0,00 0,00 0,00



Area di intervento 3 - Uso e salvaguardia del territorio

Capitolo	Descrizione	RESIDUI PASSIVI inizio esercizio (RS) Stanz. definitivi di COMPETENZA (CP) Stanz. definitivi di CASSA (CS)	PAGAMENTI n C/RESIDUI (PR) in C/COMPET. (PC) TOTALE PAGAM. (TP)	IMPEGNI (I) Differenza su stanz. di competenza(+) Differenza su stanz. di cassa (+)	ELIMINAZIONE DI RESIDUI Economie (E) Perenzioni (P) TOTALE ELIMINAZ. (TE)	RESIDUI PASSIVI a fine esercizio Da esercizi preced. (EP) Da esercizio comp. (EC) TOTALE RESIDUI (TR)
32040255	3.2.04.02 Contributi in annualità' - Risorse vincolate (Capitolo : 44070024)					
	CONTRIBUTO DA PARTE DELLO STATO PER LA REALIZZAZIONE DI RS		PR	0,00 I	0,00 E	0,00 EP
	INTERVENTI DI RICOSTRUZIONE NEI TERRITORI COLPITI DAGLI EVENTI CP		PC	0,00 +-	0,00 P	0,00 EC
	METEOROLOGICI DEL NOVEMBRE 2004 (ARTICOLO 1, COMMA 100, DELLA CS	0,00	TP	0,00 +-	0,00 TE	0,00 TR
	LEGGE 23 DICEMBRE 2005, N. 266 - ORDINANZA DEL PRESIDENTE DEL CONSIGLIO DEI MINISTRI N. 3534 DEL 25 LUGLIO 2006)					
32040256	3.2.04.02 Spese in conto capitale - Risorse vincolate (Capitolo : 51020017)					
	SPESE PER LA PROSECUZIONE DEGLI INTERVENTI CONSEGUENTI AGLI RS		PR	0,00 I	0,00 E	0,00 EP
	EVENTI METEOROLOGICI DEL NOVEMBRE 2004, MEDIANTE MUTUO CP		PC	0,00 +-	0,00 P	0,00 EC
	CONTRATTO CON LA BANCA OPI S.P.A., CON ONERI DI AMMORTAMENTO A CS	0,00	TP	0,00 +-	0,00 TE	0,00 TR
	TOTALE CARICO DELLO STATO (ART.1, COMMA 100, DELLA LEGGE 23 DICEMBRE 2005, N. 266 - ORDINANZA DEL PRESIDENTE DEL CONSIGLIO DEI MINISTRI N. 3534 DEL 25 LUGLIO 2006 - DECRETO DEL PRESIDENTE DEL CONSIGLIO DEI MINISTRI DEL 23 MAGGIO 2007)					
32040257	3.2.04.02 Spese in conto capitale - Risorse vincolate					
	SPESE PER L'ATTUAZIONE DEL PIANO DEGLI INTERVENTI INFRASTRUTTURALI RS		PR	0,00 I	0,00 E	0,00 EP
	URGENTI REDATTO A SEGUITO DEI DANNI CONSEGUENTI AGLI EVENTI CP		PC	0,00 +-	0,00 P	0,00 EC
	ALLUVIONALI DI SETTEMBRE E OTTOBRE 2000 PER ECONOMIE RISULTANTI CS	0,00	TP	0,00 +-	0,00 TE	0,00 TR
	DAGLI INTERVENTI PREVISTI DALL'ART. 2, COMMA 3, DELL'ORDINANZA 3112 DEL 12 MARZO 2001					
32040258	3.2.04.02 Spese in conto capitale - Risorse vincolate (Capitolo : 44070025)					
	SPESE PER INTERVENTI CONNESSI ALLE ECCEZIONALI AVVERSITA' RS		PR	0,00 I	0,00 E	0,00 EP
	ATMOSFERICHE CHE HANNO COLPITO IL TERRITORIO NAZIONALE NEL MESE CP	169.716,64	PC	0,00 +-	169.716,64 P	0,00 EC
	DI FEBBRAIO 2012 (D.P.C.M DEL 28 SETTEMBRE 2012 - ART. 23, COMMA 9 CS	169.716,64	TP	0,00 +-	169.716,64 TE	0,00 TR
	DECRETO-LEGGE DEL 6 LUGLIO 2012, N. 95)					
32040259	3.2.04.02 Spese correnti operative - Risorse vincolate (Capitolo : 34030029)					
	SPESE PER GARANTIRE LA COPERTURA FINANZIARIA NONCHÉ LA DEFINITIVA RS		PR	0,00 I	0,00 E	0,00 EP
	REGOLARIZZAZIONE CONTABILE DEI PAGAMENTI EFFETTUATI DAL CP	55.730,00	PC	0,00 +-	55.730,00 P	0,00 EC
	TESORIERE REGIONALE NEL CORSO DELL'ESERCIZIO FINANZIARIO 2013 A CS	55.730,00	TP	0,00 +-	55.730,00 TE	0,00 TR
	SEGUITO DI ATTI GIUDIZIALI DI PIGNORAMENTO RIGUARDANTI IL RISARCIMENTO DEI DANNI DERIVANTI DALL'ESONDAZIONE DEL TORRENTE GRANDE, ALLO STATO DEL BILANCIO 2013 PRIVE DELLA DOCUMENTAZIONE E DELLA RELATIVA COPERTURA FINANZIARIA (SENTENZA DEL TRIBUNALE SUPERIORE DELLE ACQUE PUBBLICHE DI NAPOLI N. 63/2011).					
32040260	3.2.04.02 Spese in conto capitale - Risorse autonome					



Area di intervento 3 - Uso e salvaguardia del territorio

Capitolo	Descrizione	RESIDUI PASSIVI inizio esercizio (RS) Stanz. definitivi di COMPETENZA (CP) Stanz. definitivi di CASSA (CS)	PAGAMENTI n C/RESIDUI (PR) in C/COMPET. (PC) TOTALE PAGAM. (TP)	IMPEGNI (I) Differenza su stanz. di competenza(+/-) Differenza su stanz. di cassa (+/-)	ELIMINAZIONE DI RESIDUI Economie (E) Perenzioni (P) TOTALE ELIMINAZ. (TE)	RESIDUI PASSIVI a fine esercizio Da esercizi preced. (EP) Da esercizio comp. (EC) TOTALE RESIDUI (TR)	
	SPESE PER GARANTIRE LA COPERTURA FINANZIARIA NONCHÉ LA RS		PR	0,00 I	1.915,88 E	0,00 EP	0,00
	DEFINITIVA REGOLARIZZAZIONE CONTABILE DEI PAGAMENTI EFFETTUATI CP	1.915,88	PC	1.915,88 +/-	0,00 P	0,00 EC	0,00
	DAL TESORIERE REGIONALE NEL CORSO DELL'ESERCIZIO FINANZIARIO 2014, CS	1.915,88	TP	1.915,88 +/-	0,00 TE	0,00 TR	0,00
	A SEGUITO DI ATTI GIUDIZIALI DI PIGNORAMENTO RIGUARDANTI LE SPESE PER " RISARCIMENTO DEI DANNI DA ESONDAZIONE" DI COMPETENZA DEL DIPARTIMENTO LAVORI PUBBLICI, ALLO STATO DEL BILANCIO 2014 PRIVE DELLA DOCUMENTAZIONE E DELLA RELATIVA COPERTURA FINANZIARIA						
	Totale UPB 3.2.04.02	RS 9.681.805,26	PR 5.027.108,00	I 29.069.551,33	E 105.376,16	EP 4.549.321,10	
		CP 40.156.374,17	PC 25.427.133,28	+/- 11.086.822,84	P 0,00	EC 3.642.418,05	
		CS 49.838.179,43	TP 30.454.241,28	+/- 19.383.938,15	TE 105.376,16	TR 8.191.739,15	
	UPB 3.2.04.03						
	Interventi per la difesa del suolo e la prevenzione del rischio idraulico e idrogeologico						
2112103	3.2.04.03 <i>Spese correnti operative - Risorse autonome</i>						
	SPESE PER LA GESTIONE DELLE DIGHE REGIONALI (ART. 6, COMMA 1, LEGGE REGIONALE 2.5.2001, N.7).	RS 150.000,00	PR 20.000,00	I 1.202.196,13	E 0,00	EP 130.000,00	
		CP 1.202.196,13	PC 54.000,00	+/- 0,00	P 0,00	EC 1.148.196,13	
		CS 1.352.196,13	TP 74.000,00	+/- 1.278.196,13	TE 0,00	TR 1.278.196,13	
2112104	3.2.04.03 <i>Spese correnti di funzionamento - Risorse autonome</i>						
	SPESE PER IL FUNZIONAMENTO DELLE AUTORITA' DI BACINO REGIONALE E PER LE ATTIVITA' DI RICERCA, ELABORAZIONE STUDIO CONNESSE ALLA FORMULAZIONE DEI PIANI DI BACINO (LEGGE REGIONALE 29.11.96, N.35).	RS 206.085,19	PR 15.356,18	I 327.923,32	E 0,00	EP 190.729,01	
		CP 345.283,32	PC 239.851,55	+/- 17.360,00	P 0,00	EC 88.071,77	
		CS 551.368,51	TP 255.207,73	+/- 296.160,78	TE 0,00	TR 278.800,78	
2112206	3.2.04.03 <i>Spese in conto capitale - Risorse vincolate (Capitolo : 2305219)</i>						
	SPESE PER LA REALIZZAZIONE DEL PIANO DI BACINO REGIONALE RELATIVO ALL'ASSETTO DEL TERRITORIO E ALLA DIFESA DEL SUOLO (ART.31 DELLA LEGGE 18.5.89, N.183 E ART.9 DELLA LEGGE 7.8.90, N.253).	RS 834.963,42	PR 834.963,42	I 369.304,82	E 0,00	EP 0,00	
		CP 369.304,82	PC 0,00	+/- 0,00	P 0,00	EC 369.304,82	
		CS 1.204.268,24	TP 834.963,42	+/- 369.304,82	TE 0,00	TR 369.304,82	
2112207	3.2.04.03 <i>Spese in conto capitale - Risorse vincolate (Capitolo : 2305220)</i>						
	SPESE PER LA REALIZZAZIONE DEL PIANO DEI BACINI INTERREGIONALI DEL SINNI,DEL LAO E DEL NOCE (ART.31 DELLA LEGGE 18.5.89, N.183 E ART.9 DELLA LEGGE 7.8.90, N.253).	RS	PR	0,00 I	0,00 E	0,00 EP	0,00
		CP	PC	0,00 +/-	0,00 P	0,00 EC	0,00
		CS	TP	0,00 +/-	0,00 TE	0,00 TR	0,00



Area di intervento 3 - Uso e salvaguardia del territorio

Capitolo	Descrizione	RESIDUI PASSIVI inizio esercizio (RS) Stanz. definitivi di COMPETENZA (CP) Stanz. definitivi di CASSA (CS)	PAGAMENTI n C/RESIDUI (PR) in C/COMPET. (PC) TOTALE PAGAM. (TP)	IMPEGNI (I) Differenza su stanz. di competenza(+/-) Differenza su stanz. di cassa (+/-)	ELIMINAZIONE DI RESIDUI Economie (E) Perenzioni (P) TOTALE ELIMINAZ. (TE)	RESIDUI PASSIVI a fine esercizio Da esercizi preced. (EP) Da esercizio comp. (EC) TOTALE RESIDUI (TR)				
2114201 3.2.04.03	<i>Spese in conto capitale - Risorse vincolate (Capitolo : 2326204)</i>									
	SPESA PER L'ESERCIZIO DELLE FUNZIONI E DEI COMPITI AMMINISTRATIVI IN	1.447.928,78	PR	0,00	I	0,00	E	1.752,62	EP	1.446.176,16
	MATERIA DI OPERE MARITTIME E DIFESA DEL SUOLO CONFERITI ALLA		CP	0,00	+/-	0,00	P	0,00	EC	0,00
	REGIONE AI SENSI DEL D.L.VO 31.3.1998, N.112(DPCM DEL 12.10.2000 E DPCM	1.447.928,78	CS	0,00	+/-	1.447.928,78	TE	1.752,62	TR	1.446.176,16
	DEL 14.12.2000).									
2141229 3.2.04.03	<i>Spese in conto capitale - Risorse vincolate (Capitolo : 2305271)</i>									
	SPESA PER LA PREVENZIONE DEL RISCHIO IDROGEOLOGICO FINALIZZATE AD		RS	0,00	I	105.198,21	E	0,00	EP	0,00
	ATTIVITA' DI INDIVIDUAZIONE E PERIMETRAZIONE DELLE AREE A RISCHIO ED	105.198,21	CP	0,00	+/-	0,00	P	0,00	EC	105.198,21
	ALL'ASSUNZIONE DI PERSONALE TECNICO A TEMPO DETERMINATO DA	105.198,21	CS	0,00	+/-	105.198,21	TE	0,00	TR	105.198,21
	PARTE DELLE AUTORITA' DI BACINO DI RILIEVO REGIONALE E									
	INTERREGIONALE (ART.1,COMMA 1 EART.2, DEL D.L. 11.6.98, N.180,									
	CONVERTITO CON MODIFICAZIONE DALLA LEGGE 3.8.98, N.267).									
2141230 3.2.04.03	<i>Spese in conto capitale - Risorse vincolate (Capitolo : 2305275)</i>									
	SPESA PER LA REALIZZAZIONE DI PROGRAMMI DI INTERVENTI URGENTI PER	988.841,62	RS	187.562,82	I	241.064,21	E	0,00	EP	801.278,80
	LA RIDUZIONE DEL RISCHIO IDROGEOLOGICO (ART.1, COMMA 2, E ART.8,	241.064,21	CP	200.766,43	+/-	0,00	P	0,00	EC	40.297,78
	COMMA 2,DEL D.L. 11.6.98, N.180, CONV.CON MODIFIC. DALLA LEGGE 3.8.98,	1.229.905,83	CS	388.329,25	+/-	841.576,58	TE	0,00	TR	841.576,58
	N.267).									
2211234 3.2.04.03	<i>Spese in conto capitale - Risorse vincolate (Capitolo : 2305259)</i>									
	SPESA PER LA REALIZZAZIONE DI OPERE INFRASTRUTTURALI NELLE AREE		RS	0,00	I	0,00	E	0,00	EP	0,00
	DEPRESSE A VALERE SULLE RISORSE DI CUI ALL'ART.4 DEL D.L. 23.6.95, N.244		CP	0,00	+/-	0,00	P	0,00	EC	0,00
	CONVERTITO DALLA LEGGE 8.8.95, N.341 SETTORE DIFESA DEL SUOLO:	0,00	CS	0,00	+/-	0,00	TE	0,00	TR	0,00
	PROGETTO DI SISTEMAZIONE IDROGEOLOGICA BACINI IDROGRAFICI									
	REGIONALI IN PROVINCIA DI REGGIO CALABRIA E CATANZARO									
	(DELIBERAZIONI CIPE DEL 23.4.97, DEL 29.8.97, DEL 17.3.98 E DEL 6.5.98).									
32040314 3.2.04.03	<i>Spese in conto capitale - Risorse vincolate (Capitolo : 44060011)</i>									
	SPESA PER LA REALIZZAZIONE DI UN PROGRAMMA INTEGRATIVO DI		RS	0,00	I	0,00	E	0,00	EP	0,00
	INTERVENTI VOLTI ALLA RIDUZIONE DEL RISCHIO IDROGEOLOGICO NEI		CP	0,00	+/-	0,00	P	0,00	EC	0,00
	COMUNI DI AIELLO CALABRO, ALESSANDRIA DEL CARRETTO, ANTONIMINA,	0,00	CS	0,00	+/-	0,00	TE	0,00	TR	0,00
	CHIARAVALLE, GIMIGLIANO E VIBO VALENTIA (LEGGE 8.8.95, N.341 - PUNTO									
	1.2 DELIBERA CIPE 21.4.99 -D.M. LL.PP. N.4115 DEL 13.4.2000).									
32040315 3.2.04.03	<i>Spese in conto capitale - Risorse vincolate (Capitolo : 44060012)</i>									
	SPESA PER LA REALIZZAZIONE DI UNA ANALISI DEL RISCHIO IDROGEOLOGICO		RS	0,00	I	0,00	E	0,00	EP	0,00
	NEL COMUNE DI LUNGRO E AREE LIMITROFE (ORDINANZA DEL PRESIDENTE		CP	0,00	+/-	0,00	P	0,00	EC	0,00
	DEL CONSIGLIO DEI MINISTRI N. 3460 DEL 16 AGOSTO 2005)	0,00	CS	0,00	+/-	0,00	TE	0,00	TR	0,00



Area di intervento 3 - Uso e salvaguardia del territorio

Capitolo	Descrizione	RESIDUI PASSIVI inizio esercizio (RS) Stanz. definitivi di COMPETENZA (CP) Stanz. definitivi di CASSA (CS)	PAGAMENTI n C/RESIDUI (PR) in C/COMPET. (PC) TOTALE PAGAM. (TP)	IMPEGNI (I) Differenza su stanz. di competenza(+/-) Differenza su stanz. di cassa (+/-)	ELIMINAZIONE DI RESIDUI Economie (E) Perenzioni (P) TOTALE ELIMINAZ. (TE)	RESIDUI PASSIVI a fine esercizio Da esercizi preced. (EP) Da esercizio comp. (EC) TOTALE RESIDUI (TR)
32040316	3.2.04.03	<i>Spese in conto capitale - Risorse vincolate (Capitolo : 44070023)</i>				
	SPESE PER LA REALIZZAZIONE DEGLI INTERVENTI DI MANUTENZIONE STRAORDINARIA URGENTE A SEGUITO DI FENOMENI IDROGEOLOGICI ED IDRAULICI DA ATTUARE NEI COMUNI INDIVIDUATI DAL DIPARTIMENTO DELLA PROTEZIONE CIVILE (DECRETO DEL PRESIDENTE DEL CONSIGLIO DEI MINISTRI DEL 19 GENNAIO 2006).	RS CP CS	PR PC TP	0,00 I 0,00 +/- 0,00 +/-	0,00 E 0,00 P 0,00 TE	0,00 EP 0,00 EC 0,00 TR
32040317	3.2.04.03	<i>Spese in conto capitale - Risorse vincolate (Capitolo : 44060013)</i>				
	SPESE PER LA REALIZZAZIONE DEL PRIMO PIANO PER LA MITIGAZIONE DEL RISCHIO IDROGEOLOGICO (DECRETO DEL MINISTRO DELL'AMBIENTE E DELLA TUTELA DEL TERRITORIO E DEL MARE DEL 3 NOVEMBRE 2006).	RS CP CS	PR PC TP	0,00 I 197.227,54 PC 0,00 +/-	197.227,54 E 0,00 P 197.227,54 TE	0,00 EP 197.227,54 EC 197.227,54 TR
32040318	3.2.04.03	<i>Spese in conto capitale - Risorse vincolate (Capitolo : 44060014)</i>				
	SPESE PER LA REALIZZAZIONE DEL SECONDO PIANO PER LA MITIGAZIONE DEL RISCHIO IDROGEOLOGICO (DECRETO DEL MINISTRO DELL'AMBIENTE E DELLA TUTELA DEL TERRITORIO E DEL MARE DEL 6 NOVEMBRE 2007).	RS CP CS	PR PC TP	0,00 I 472.455,24 PC 413.654,43 +/-	472.455,24 E 0,00 P 58.800,81 TE	0,00 EP 58.800,81 EC 58.800,81 TR
32040319	3.2.04.03	<i>Spese in conto capitale - Risorse vincolate (Capitolo : 44060015)</i>				
	SPESE PER L'ATTUAZIONE DI INTERVENTI DI CONSOLIDAMENTO, MESSA IN SICUREZZA E RIDUZIONE DEL RISCHIO IDROGEOLOGICO NEI COMUNI DI CARDINALE (CZ), S.BENEDETTO ULLANO (CS) E BUONVICINO (CS) (ART. 1, COMMA 2, DEL D.L. 11.6.98, N.180, CONVERTITO CON MODIFICAZIONI DALLA LEGGE 3.8.98, N.267).	RS CP CS	PR PC TP	0,00 I 0,00 +/- 0,00 +/-	0,00 E 0,00 P 0,00 TE	0,00 EP 0,00 EC 0,00 TR
32040320	3.2.04.03	<i>Spese in conto capitale - Risorse vincolate (Capitolo : 44060016)</i>				
	SPESE PER LA REALIZZAZIONE DEL TERZO PIANO PER LA MITIGAZIONE DEL RISCHIO IDROGEOLOGICO (ART. 2, COMMA 321, DELLA LEGGE 24 DICEMBRE 2007)	RS CP CS	PR PC TP	1.990.361,24 PR 278.367,10 I 0,00 +/-	0,00 E 0,00 P 1.711.994,14 TE	220.573,44 EP 0,00 EC 220.573,44 TR
32040323	3.2.04.03	<i>Spese in conto capitale - Risorse vincolate (Capitolo : 34040025)</i>				
	SPESE PER LA GESTIONE DELLA RETE SPERIMENTALE FRANE SULLA FRANA DI LAGO (CS) (DECRETO LEGGE 11.6.1998, N. 180, CONVERTITO NELLA LEGGE 3.8.1998, N. 267 - DPCM DEL 15 DICEMBRE 1998)	RS CP CS	PR PC TP	0,00 I 39.198,07 PC 0,00 +/-	0,00 E 39.198,07 P 39.198,07 TE	0,00 EP 0,00 EC 0,00 TR
32040324	3.2.04.03	<i>Spese in conto capitale - Risorse autonome</i>				



Area di intervento 3 - Uso e salvaguardia del territorio

Capitolo	Descrizione	RESIDUI PASSIVI inizio esercizio (RS) Stanz. definitivi di COMPETENZA (CP) Stanz. definitivi di CASSA (CS)	PAGAMENTI n C/RESIDUI (PR) in C/COMPET. (PC) TOTALE PAGAM. (TP)	IMPEGNI (I) Differenza su stanz. di competenza(+/-) Differenza su stanz. di cassa (+/-)	ELIMINAZIONE DI RESIDUI Economie (E) Perenzioni (P) TOTALE ELIMINAZ. (TE)	RESIDUI PASSIVI a fine esercizio Da esercizi preced. (EP) Da esercizio comp. (EC) TOTALE RESIDUI (TR)	
	SPESA PER GARANTIRE LA COPERTURA FINANZIARIA NONCHÉ LA RS		PR	0,00 I	47.809,48 E	0,00 EP	0,00
	DEFINITIVA REGOLARIZZAZIONE CONTABILE DEI PAGAMENTI EFFETTUATI CP	47.809,48	PC	47.809,48 +/-	0,00 P	0,00 EC	0,00
	DAL TESORIERE REGIONALE NEL CORSO DELL'ESERCIZIO FINANZIARIO 2014, CS	47.809,48	TP	47.809,48 +/-	0,00 TE	0,00 TR	0,00
	A SEGUITO DI ATTI GIUDIZIALI DI PIGNORAMENTO RIGUARDANTI SPESE AFFERENTI AL SETTORE 2 "DIFESA DEL SUOLO" RISORSE IDRICHE DEL DIPARTIMENTO LAVORI PUBBLICI, ALLO STATO DEL BILANCIO 2014 PRIVE DELLA DOCUMENTAZIONE E DELLA RELATIVA COPERTURA FINANZIARIA						
	Totale UPB 3.2.04.03	RS	PR	1.336.249,52 I	2.963.178,95 E	222.326,06 EP	4.059.604,67
		CP	PC	956.081,89 +/-	56.558,07 P	0,00 EC	2.007.097,06
		CS	TP	2.292.331,41 +/-	6.345.585,86 TE	222.326,06 TR	6.066.701,73
	UPB 3.2.04.04						
	Valorizzazione e salvaguardia della montagna e dei territori silvo pastorali						
2232102	3.2.04.04 <i>Spese correnti operative - Risorse autonome</i>						
	CONTRIBUTO A FAVORE DELLE COMUNITA' MONTANE PER IL RS	500.000,00	PR	500.000,00 I	450.000,00 E	0,00 EP	0,00
	FINANZIAMENTO DELLE SPESE GENERALI DI FUNZIONAMENTO NONCHE' DI CP	450.000,00	PC	0,00 +/-	0,00 P	0,00 EC	450.000,00
	QUELLE RELATIVE AL PERSONALE PROVENIENTE DAGLI ENTI DISCIOLTI DI CS	950.000,00	TP	500.000,00 +/-	450.000,00 TE	0,00 TR	450.000,00
	CUI ALL'ART. 26 DELLA L.R.29/1/74, N.4 (L.R. 31.5.78, N.7 E ART. 50 DELLA L.R. 19.3.99, N.4 - ART. 1 DELLA LEGGE REGIONALE 26 FEBBRAIO 2010, N. 8).						
2232202	3.2.04.04 <i>Spese in conto capitale - Risorse vincolate (Capitolo : 2301202)</i>						
	ASSEGNAZIONE ALLE COMUNITA' MONTANE DELLA QUOTA DEL FONDO RS		PR	0,00 I	0,00 E	0,00 EP	0,00
	NAZIONALE ORDINARIO PER GLI INVESTIMENTI PER LA REALIZZAZIONE DI CP		PC	0,00 +/-	0,00 P	0,00 EC	0,00
	OPERE PUBBLICHE DI PREMINENTE INTERESSE SOCIALE ED ECONOMICO CS	0,00	TP	0,00 +/-	0,00 TE	0,00 TR	0,00
	(ARTT. 34 E 41 DEL DECRETO LEG.VO 30.12.92, N. 504).						
2232203	3.2.04.04 <i>Spese correnti operative - Risorse vincolate (Capitolo : 2301203)</i>						
	FONDO NAZIONALE PER LA MONTAGNA PER SOSTENERE GLI INTERVENTI RS	179.987,02	PR	179.987,02 I	4.107.131,88 E	0,00 EP	0,00
	SPECIALI DI CUI ALL'ART. 1 DELLA LEGGE 31.1.94, N.97 (ART.2 DELLA LEGGE CP	4.107.131,88	PC	4.016.866,59 +/-	0,00 P	0,00 EC	90.265,29
	31.1.94, N.97 - ART. 7, COMMI 5 E 6 DELLA LEGGE REGIONALE 30.7.96, N. 16). CS	4.287.118,90	TP	4.196.853,61 +/-	90.265,29 TE	0,00 TR	90.265,29
2232204	3.2.04.04 <i>Spese correnti operative - Risorse autonome</i>						



Area di intervento 3 - Uso e salvaguardia del territorio

Capitolo	Descrizione	RESIDUI PASSIVI inizio esercizio (RS) Stanz. definitivi di COMPETENZA (CP) Stanz. definitivi di CASSA (CS)	PAGAMENTI n C/RESIDUI (PR) in C/COMPET. (PC) TOTALE PAGAM. (TP)	IMPEGNI (I) Differenza su stanz. di competenza(+/-) Differenza su stanz. di cassa (+/-)	ELIMINAZIONE DI RESIDUI Economie (E) Perenzioni (P) TOTALE ELIMINAZ. (TE)	RESIDUI PASSIVI a fine esercizio Da esercizi preced. (EP) Da esercizio comp. (EC) TOTALE RESIDUI (TR)	
	FONDO REGIONALE PER LA MONTAGNA (ART. 2, COMMA 3, DELLA LEGGE 31.1.94,N.97- ART. 7, COMMI 5 E 6 DELLA LEGGE REGIONALE 30.7.96, N. 16 ART.55 DELLA L.R. 19.3.99, N.4).	RS CP CS	PR PC TP	0,00 I 0,00 +/- 0,00 +/-	93.340,14 E 0,00 P 93.340,14 TE	0,00 EP 0,00 EC 0,00 TR	0,00 93.340,14 93.340,14
32040408	3.2.04.04 Spese in conto capitale - Risorse autonome						
	SPESE PER INTERVENTI SPECIALI REGIONALI INERENTI ALLO SVILUPPO ALLA VALORIZZAZIONE DELLE AREE MONTANE (ARTT. DA 31 A 45 DELLA LEGGE REGIONALE 19 MARZO 1999, N. 4).	RS CP CS	PR PC TP	0,00 I 0,00 +/- 0,00 +/-	0,00 E 0,00 P 0,00 TE	0,00 EP 0,00 EC 0,00 TR	0,00 0,00 0,00
32040409	3.2.04.04 Spese correnti operative - Risorse autonome						
	SPESE RELATIVE AL TRATTAMENTO ECONOMICO DEL PERSONALE DELLE COMUNITA' MONTANE (ART. 1 DELLA LEGGE REGIONALE 26 FEBBRAIO 2010, N. 8).	RS CP CS	PR PC TP	0,00 I 3.384.188,16 +/- 3.384.188,16 +/-	10.550.000,00 E 0,00 P 7.165.811,84 TE	0,00 EP 0,00 EC 0,00 TR	0,00 7.165.811,84 7.165.811,84
32040410	3.2.04.04 Spese in conto capitale - Risorse autonome						
	SPESE PER GARANTIRE LA COPERTURA FINANZIARIA NONCHÉ LA DEFINITIVA REGOLARIZZAZIONE CONTABILE DEI PAGAMENTI EFFETTUATI DAL TESORIERE REGIONALE NEL CORSO DELL'ESERCIZIO FINANZIARIO 2014, A SEGUITO DI ATTI GIUDIZIALI DI PIGNORAMENTO RIGUARDANTI SPESE PER IL FINANZIMENTO DELLA COMUNITÀ MONTANA "MEDIA VALLE CRATI" ANNI 2010 E 2011, ALLO STATO DEL BILANCIO 2014 PRIVE DELLA DOCUMENTAZIONE E DELLA RELATIVA COPERTURA FINANZIARIA	RS CP CS	PR PC TP	0,00 I 509.750,26 +/- 509.750,26 +/-	509.750,26 E 0,00 P 0,00 TE	0,00 EP 0,00 EC 0,00 TR	0,00 0,00 0,00
	Totale UPB 3.2.04.04	RS	PR	679.987,02 I	15.710.222,28 E	0,00 EP	0,00
		CP	PC	15.710.222,28 +/-	0,00 P	0,00 EC	7.799.417,27
		CS	TP	16.390.209,30 +/-	7.799.417,27 TE	0,00 TR	7.799.417,27
UPB 3.2.04.05	Tutela del patrimonio forestale e sviluppo del demanio forestale						
2132202	3.2.04.05 Spese in conto capitale - Risorse vincolate						
	SPESE PER L'ATTUAZIONE DELLE AZIONI NEL CAMPO DELLA FORESTAZIONE PRODUTTIVA, PROTETTIVA E CONSERVATIVA, PREVISTE DAL PIANO NAZIONALE FORESTALE (ART.6 DELLA LEGGE 8.11.86, N.752).	RS CP CS	PR PC TP	0,00 I 0,00 +/- 0,00 +/-	0,00 E 0,00 P 0,00 TE	0,00 EP 0,00 EC 0,00 TR	0,00 0,00 0,00



Area di intervento 3 - Uso e salvaguardia del territorio

Capitolo	Descrizione	RESIDUI PASSIVI inizio esercizio (RS) Stanz. definitivi di COMPETENZA (CP) Stanz. definitivi di CASSA (CS)	PAGAMENTI n C/RESIDUI (PR) in C/COMPET. (PC) TOTALE PAGAM. (TP)	IMPEGNI (I) Differenza su stanz. di competenza(+/-) Differenza su stanz. di cassa (+/-)	ELIMINAZIONE DI RESIDUI Economie (E) Perenzioni (P) TOTALE ELIMINAZ. (TE)	RESIDUI PASSIVI a fine esercizio Da esercizi preced. (EP) Da esercizio comp. (EC) TOTALE RESIDUI (TR)				
2233202	3.2.04.05	<i>Spese in conto capitale - Risorse vincolate (Capitolo : 2201201)</i>								
	RS	21.426.743,56	PR	21.426.735,64	I	183.477.859,43	E	7,92	EP	0,00
	CP	183.477.859,73	PC	116.459.089,17	+-	0,30	P	0,00	EC	67.018.770,26
	CS	204.904.603,29	TP	137.885.824,81	+-	67.018.778,48	TE	7,92	TR	67.018.770,26
	REGIONALE NEI SETTORI DELLA SILVICOLTURA, DELLA TUTELA DEL PATRIMONIO FORESTALE, DELLA DIFESA DEL SUOLO, DELLA SISTEMAZIONE IDRAULICO-FORESTALE E DELLE CONNESSE INFRASTRUTTURE CIVILI, ANCHE AI FINI DEL POTENZIAMENTO DEI COMPARTI AGRICOLO E TURISTICO, NEL TERRITORIO DELLA REGIONE MEDESIMA (LEGGE 12.10.1984, N. 664 E ART.3, COMMA 9, DEL D.L. 20.5.93, N.148 CONVERTITO DALLA LEGGE 19.7.93, N.236).									
2233211	3.2.04.05	<i>Spese in conto capitale - Risorse autonome</i>								
	RS	44.617.067,89	PR	39.153.008,67	I	39.364.163,62	E	2,00	EP	5.464.057,22
	CP	39.828.246,76	PC	1.124.094,53	+-	464.083,14	P	0,00	EC	38.240.069,09
	CS	84.445.314,65	TP	40.277.103,20	+-	44.168.211,45	TE	2,00	TR	43.704.126,31
	SETTORI DELLA TUTELA DEL PATRIMONIO FORESTALE DELLA DIFESA DEL SUOLO, DELLA SISTEMAZIONE IDRAULICA FORESTALE E DELLE CONNESSE INFRASTRUTTURE CIVILI (ART. 1 E 2 DELLA LEGGE REGIONALE 19.10.92, N. 20 - ART. 16 DELLA LEGGE REGIONALE 27 DICEMBRE 2012, N. 69).									
2235101	3.2.04.05	<i>Spese correnti operative - Risorse vincolate (Capitolo : 2326107)</i>								
	RS		PR	0,00	I	0,00	E	0,00	EP	0,00
	CP		PC	0,00	+-	0,00	P	0,00	EC	0,00
	CS	0,00	TP	0,00	+-	0,00	TE	0,00	TR	0,00
	SPESA PER L'ESERCIZIO DELLE FUNZIONI CONFERITE DAL D.L.VO 31.3.1998, N.112, E SUCCESSIVE MODIFICHE, IN MATERIA DI CONSERVAZIONE E DIFESA DEGLI INCENDI DEL PATRIMONIO BOSCHIVO NAZIONALE (ART.12, LEGGE 21.11.2000, N.353).									
2323201	3.2.04.05	<i>Spese in conto capitale - Risorse autonome</i>								
	RS		PR	0,00	I	0,00	E	0,00	EP	0,00
	CP		PC	0,00	+-	0,00	P	0,00	EC	0,00
	CS	0,00	TP	0,00	+-	0,00	TE	0,00	TR	0,00
	SPESA PER LA REALIZZAZIONE DI PROGETTI A SOSTEGNO DELL'OCCUPAZIONE, INERENTI LAVORI DI INTERESSE PUBBLICO DI COMPETENZA REGIONALE DA ESEGUIRSI DA PARTE DEI COMUNI E DELLE COMUNITA' MONTANE SULLA BASE DI SPECIFICI PROGRAMMI DA DEFINIRE CON IL CONCORSO DELLA REGIONE, DEGLI ENTI LOCALI E DELLE FORZE SOCIALI.									
32040511	3.2.04.05	<i>Spese in conto capitale - Risorse autonome</i>								
	RS	7.921.485,05	PR	5.038.475,43	I	18.000.000,00	E	0,00	EP	2.883.009,62
	CP	18.000.000,00	PC	11.431.564,78	+-	0,00	P	0,00	EC	6.568.435,22
	CS	25.921.485,05	TP	16.470.040,21	+-	9.451.444,84	TE	0,00	TR	9.451.444,84
	SPESA PER L'ATTUAZIONE DI PROGETTI ANNUALI, PER IL TRAMITE DELL'AFOR, INERENTI AZIONI DI VALORIZZAZIONE, SALVAGUARDIA, MANUTENZIONE RIPRISTINO E RECUPERO DEI TERRITORI MONTANI DELLE AREE RICADENTI NEI COMUNI DI ACRÌ, CASABONA, FABRIZIA, LONGOBUCCO, NARDODIPACE, SAN DEMETRIO CORONE, SAN GIOVANNI IN FIORE E DELLA COMUNITA' MONTANA DI VERBICARO (ART.1, COMMI 4, 5 E 6 LEGGE REGIONALE 2 MARZO 2005, N. 8 - ART. 16 DELLA LEGGE REGIONALE 27 DICEMBRE 2012, N. 69).									
32040512	3.2.04.05	<i>Spese in conto capitale - Risorse autonome</i>								



Area di intervento 3 - Uso e salvaguardia del territorio

Capitolo	Descrizione	RESIDUI PASSIVI inizio esercizio (RS) Stanz. definitivi di COMPETENZA (CP) Stanz. definitivi di CASSA (CS)	PAGAMENTI n C/RESIDUI (PR) in C/COMPET. (PC) TOTALE PAGAM. (TP)	IMPEGNI (I) Differenza su stanz. di competenza(+/-) Differenza su stanz. di cassa (+/-)	ELIMINAZIONE DI RESIDUI Economie (E) Perenzioni (P) TOTALE ELIMINAZ. (TE)	RESIDUI PASSIVI a fine esercizio Da esercizi preced. (EP) Da esercizio comp. (EC) TOTALE RESIDUI (TR)
	SPESA PER LA COPERTURA FINANZIARIA DEI MAGGIORI ONERI RELATIVI ALL'ANNO 2005 DERIVANTI DAL PASSAGGIO A TEMPO INDETERMINATO DEGLI OPERAI DEL COMPARTO IDRAULICO-FORESTALE UTILIZZATI DALL'AFOR DAGLI ENTI CONVENZIONATI (ART. 4 DELLA LEGGE REGIONALE 11 GENNAIO 2006, N. 1).	RS CP CS	PR PC TP	0,00 I 0,00 +/- 0,00 +/-	0,00 E 0,00 P 0,00 TE	0,00 EP 0,00 EC 0,00 TR
32040513	3.2.04.05 Spese in conto capitale - Risorse autonome					
	SPESA PER LA DEFINIZIONE IN VIA TRANSATTIVA DEL CONTENZIOSO IN ESSERE TRA GLI ENTI GESTORI DEI LAVORI DI FORESTAZIONE ED IL DIPARTIMENTO AGRICOLTURA, FORESTE, E FORESTAZIONE.	RS CP CS	PR PC TP	0,00 I 0,00 +/- 0,00 +/-	0,00 E 0,00 P 0,00 TE	0,00 EP 0,00 EC 0,00 TR
32040514	3.2.04.05 Spese correnti operative - Risorse vincolate (Capitolo : 21260003)					
	SPESA PER LA REALIZZAZIONE DEI PROGETTI FINALIZZATI ALLA FORMAZIONE DEL PERSONALE NELL'AMBITO DEL PROGRAMMA DI INIZIATIVA COMUNITARIA ITALIA INTESO A MIGLIORARE LA PROTEZIONE DELLE FORESTE CONTRO GLI INCENDI (REG. (CE) N. 2158/92 - DEC. CE DEL 3 MAGGIO 2001 C(2001) N. 1176/3 E DEC. DEL 6 GIUGNO 2002 C(2002) N. 2039).	RS CP CS	PR PC TP	0,00 I 0,00 +/- 0,00 +/-	0,00 E 0,00 P 0,00 TE	0,00 EP 0,00 EC 0,00 TR
32040516	3.2.04.05 Spese correnti operative - Risorse vincolate (Capitolo : 34010004)					
	SOMME ACCANTONATE PER LA CORRESPONSIONE DEL TFR AGLI OPERAI IDRAULICO FORESTALI TRASFERITI NELL'ANNO 1994 (NOTA PROT. 2211 DEL 6 MARZO 2008 DEL CORPO FORESTALE DELLO STATO - COMANDO PROVINCIALE DI CATANZARO)	RS CP CS	PR PC TP	0,00 I 81.345,04 +/- 81.345,04 +/-	81.345,04 E 0,00 P 0,00 TE	0,00 EP 0,00 EC 0,00 TR
32040517	3.2.04.05 Spese correnti operative - Risorse autonome					
	SOMMA DA TRASFERIRE ALL'AFOR PER IL PERSONALE DEI PRESIDI IDRAULICI (LEGGI REGIONALI 19 OTTOBRE 2009, N. 31 E 28 DICEMBRE 2009, N. 52)	RS CP CS	PR PC TP	0,00 I 3.729.464,74 +/- 3.729.464,74 +/-	3.729.464,74 E 0,00 P 0,00 TE	0,00 EP 0,00 EC 0,00 TR
32040518	3.2.04.05 Spese correnti di funzionamento - Risorse vincolate (Capitolo : 34020021)					
	SPESA FINALIZZATE ALLA GESTIONE DELLE ATTIVITÀ CONNESSE ALLA MATERIA DI VINCOLO IDROGEOLOGICO E DI TAGLI BOSCHIVI (REGIO DECRETO N. 1126 DEL 1923, ART 21 - DGR N. 218 DEL 20 MAGGIO 2011)	RS CP CS	PR PC TP	0,00 I 153.888,38 +/- 153.888,38 +/-	153.888,38 E 0,00 P 153.888,38 TE	0,00 EP 0,00 EC 153.888,38 TR
32040519	3.2.04.05 Spese correnti operative - Risorse autonome					



Area di intervento 3 - Uso e salvaguardia del territorio

Capitolo	Descrizione	RESIDUI PASSIVI inizio esercizio (RS) Stanz. definitivi di COMPETENZA (CP) Stanz. definitivi di CASSA (CS)	PAGAMENTI n C/RESIDUI (PR) in C/COMPET. (PC) TOTALE PAGAM. (TP)	IMPEGNI (I) Differenza su stanz. di competenza(+/-) Differenza su stanz. di cassa (+/-)	ELIMINAZIONE DI RESIDUI Economie (E) Perenzioni (P) TOTALE ELIMINAZ. (TE)	RESIDUI PASSIVI a fine esercizio Da esercizi preced. (EP) Da esercizio comp. (EC) TOTALE RESIDUI (TR)
	SPESE PER LA COPERTURA FINANZIARIA DEI PIANI ATTUATIVI DI FORESTAZIONE RELATIVI AGLI ANNI 2011 E 2012 (ART. 41, COMMI 2, 6 E 7, DELLA LEGGE REGIONALE 27 DICEMBRE 2012, N. 69 - ART. 1 DELLA LEGGE REGIONALE 2 MAGGIO 2013, N. 21))	547.173,84 PR 23.000.000,00 PC 23.547.173,84 TP		0,00 I 19.708.023,17 +/- 19.708.023,17 +/-	23.000.000,00 E 0,00 P 3.839.150,67 TE	0,00 EP 0,00 EC 3.839.150,67 TR
32040520	3.2.04.05 Spese correnti operative - Risorse autonome					
	SPESE PER LA COPERTURA DEI DEBITI PREGRESSI ASSUNTI DAL SETTORE PROTEZIONE CIVILE IN MATERIA DI PREVENZIONE DEGLI INCENDI BOSCHIVI CON LA DIREZIONE REGIONALE DEI VIGILI DEL FUOCO (ART. 6, COMMA 3, DELLA LEGGE REGIONALE 1 LUGLIO 2014, N. 9).		PR PC CS	0,00 I 0,00 +/- 0,00 +/-	580.000,00 E 0,00 P 580.000,00 TE	0,00 EP 0,00 EC 580.000,00 TR
32040521	3.2.04.05 Spese in conto capitale - Risorse autonome					
	SPESE PER GARANTIRE LA COPERTURA FINANZIARIA NONCHÉ LA DEFINITIVA REGOLARIZZAZIONE CONTABILE DEI PAGAMENTI EFFETTUATI DAL TESORIERE REGIONALE NEL CORSO DELL'ESERCIZIO FINANZIARIO 2013, A SEGUITO DI ATTI GIUDIZIALI DI PIGNORAMENTO RIGUARDANTI SPESE AUTORIZZATE DAL SETTORE FORESTAZIONE DEL DIPARTIMENTO AGRICOLTURA, ALLO STATO DEL BILANCIO 2013 PRIVE DELLA DOCUMENTAZIONE E DELLA RELATIVA COPERTURA FINANZIARIA		PR PC CS	0,00 I 0,00 +/- 0,00 +/-	0,00 E 0,00 P 0,00 TE	0,00 EP 0,00 EC 0,00 TR
32040522	3.2.04.05 Spese correnti di funzionamento - Risorse autonome					
	SPESE PER INTERVENTI STRAORDINARI DI COMPETENZA REGIONALE NEI SETTORI DELLA TUTELA DEL PATRIMONIO FORESTALE DELLA DIFESA DEL SUOLO, DELLA SISTEMAZIONE IDRAULICA FORESTALE E DELLE CONNESSE INFRASTRUTTURE CIVILI (ART. 1 E 2 DELLA LEGGE REGIONALE 19.10.92, N. 20 - ART. 16 DELLA LEGGE REGIONALE 27 DICEMBRE 2012, N. 69) -SPESE CONCERNENTI IL PERSONALE PER COMPETENZE E ONERI		PR PC CS	0,00 I 0,00 +/- 0,00 +/-	160.726,20 E 0,00 P 160.726,20 TE	0,00 EP 0,00 EC 160.726,20 TR
32040523	3.2.04.05 Spese correnti di funzionamento - Risorse autonome					
	SPESE PER INTERVENTI STRAORDINARI DI COMPETENZA REGIONALE NEI SETTORI DELLA TUTELA DEL PATRIMONIO FORESTALE DELLA DIFESA DEL SUOLO, DELLA SISTEMAZIONE IDRAULICA FORESTALE E DELLE CONNESSE INFRASTRUTTURE CIVILI (ART. 1 E 2 DELLA LEGGE REGIONALE 19.10.92, N. 20 - ART. 16 DELLA LEGGE REGIONALE 27 DICEMBRE 2012, N. 69) - SPESE PER IRAP		PR PC CS	0,00 I 0,00 +/- 0,00 +/-	11.027,04 E 0,00 P 11.027,04 TE	0,00 EP 0,00 EC 11.027,04 TR
32040524	3.2.04.05 Spese correnti operative - Risorse autonome					



Area di intervento 3 - Uso e salvaguardia del territorio

Capitolo	Descrizione	RESIDUI PASSIVI inizio esercizio (RS) Stanz. definitivi di COMPETENZA (CP) Stanz. definitivi di CASSA (CS)	PAGAMENTI n C/RESIDUI (PR) in C/COMPET. (PC) TOTALE PAGAM. (TP)	IMPEGNI (I) Differenza su stanz. di competenza(+/-) Differenza su stanz. di cassa (+/-)	ELIMINAZIONE DI RESIDUI Economie (E) Perenzioni (P) TOTALE ELIMINAZ. (TE)	RESIDUI PASSIVI a fine esercizio Da esercizi preced. (EP) Da esercizio comp. (EC) TOTALE RESIDUI (TR)
	SPESE PER GARANTIRE LA COPERTURA FINANZIARIA NONCHÉ LA DEFINITIVA REGOLARIZZAZIONE CONTABILE DEI PAGAMENTI EFFETTUATI DAL TESORIERE REGIONALE NEL CORSO DELL'ESERCIZIO FINANZIARIO 2014, A SEGUITO DI ATTI GIUDIZIALI DI PIGNORAMENTO" PRESSO TERZI" FACENTI CAPO AL SETTORE FORESTAZIONE O AD ATTI DI PIGNORAMENTO SU SPESE AUTORIZZATE DAL MEDESIMO SETTORE	RS CP CS	PR PC TP	I +- +-	E P TE	EP EC TR
		74.512.470,34	65.618.219,74	269.160.178,68	9,92	8.894.240,68
	Totale UPB 3.2.04.05	RS 74.512.470,34	PR 65.618.219,74	I 269.160.178,68	E 9,92	EP 8.894.240,68
		269.624.262,12	153.135.285,66	464.083,44	0,00	116.024.893,02
		344.136.732,46	218.753.505,40	125.383.227,06	9,92	124.919.133,70
	Totale Funzione 3.2.04	RS 90.492.442,87	PR 72.661.564,28	I 316.903.131,24	E 327.712,14	EP 17.503.166,45
		328.510.595,59	187.429.305,84	11.607.464,35	0,00	129.473.825,40
		419.003.038,46	260.090.870,12	158.912.168,34	327.712,14	146.976.991,85
	Funzione obiettivo 3.2.05					
	Incrementare l'efficienza del sistema di gestione delle risorse idriche e del ciclo integrato delle acque					
	UPB 3.2.05.01					
	Approvvigionamento idrico					
2211230	3.2.05.01 Spese in conto capitale - Risorse vincolate (Capitolo : 2305254)					
	SPESE PER IL COMPLETAMENTO DEL PROGETTO N. 26/3087 INERENTE AL POTENZIAMENTO DELL'ACQUEDOTTO ABATEMARCO DA CAPODACQUA-PETTORUTO A S.MARCO ARGENTANO, TRASFERITO ALLA REGIONE AI SENSI DELL'ART.9 DEL D.LVO 3/4/93,N. 96 (DECRETO DEL COMMISSARIO AD ACTA DEL MINISTERO DEI LL.PP. N. 89 DEL 12/11/93 E D.M. LL.PP. N. 1005/CAL/26 DEL 30/10/97).	RS CP CS	PR PC TP	I +- +-	E P TE	EP EC TR
		0,00	0,00	0,00	0,00	0,00
2211231	3.2.05.01 Spese in conto capitale - Risorse vincolate (Capitolo : 2305255)					
	SPESE PER IL COMPLETAMENTO DEL PROGETTO N. 26/3073 INERENTE ALLA COSTRUZIONE E POTENZIAMENTO DEGLI ACQUEDOTTI TRIONTO, MACROCIOLI E NETO EIANO PER ROSSANO, MIRTO CROSA, SIBARI E SCHIAVONEA, TRASFERITO ALLA REGIONE AI SENSI DELL'ART. 9 DEL D.LVO 3/4/93, N. 96 (DECRETO COMMISSARIO AD ACTA MINISTERO LL.PP. N. 88 DEL 12/11/93 E D.M. LL.PP. N. 961/CAL/26 DEL 27/10/97).	RS CP CS	PR PC TP	I +- +-	E P TE	EP EC TR
		559.302,68	559.302,68	0,00	0,00	0,00
		559.302,68	559.302,68	0,00	0,00	0,00



Area di intervento 3 - Uso e salvaguardia del territorio

Capitolo	Descrizione	RESIDUI PASSIVI inizio esercizio (RS) Stanz. definitivi di COMPETENZA (CP) Stanz. definitivi di CASSA (CS)	PAGAMENTI n C/RESIDUI (PR) in C/COMPET. (PC) TOTALE PAGAM. (TP)	IMPEGNI (I) Differenza su stanz. di competenza(+/-) Differenza su stanz. di cassa (+/-)	ELIMINAZIONE DI RESIDUI Economie (E) Perenzioni (P) TOTALE ELIMINAZ. (TE)	RESIDUI PASSIVI a fine esercizio Da esercizi preced. (EP) Da esercizio comp. (EC) TOTALE RESIDUI (TR)
2211237 3.2.05.01	<i>Spese in conto capitale - Risorse vincolate (Capitolo : 2305264)</i>					
	SPESE PER IL COMPLETAMENTO DEL PROGETTO N.5844 INERENTE	RS	PR	0,00 I	0,00 E	0,00 EP
	ALL'ACQUEDOTTO ABATEMARCO - III LOTTO - TRASFERITO ALLA REGIONE	CP	PC	0,00 +/-	0,00 P	0,00 EC
	CON DECRETO DEL COMMISSARIO AD ACTA DEL MINISTERO DEI LL.PP. N.2934	CS	0,00 TP	0,00 +/-	0,00 TE	0,00 TR
	DEL 15.6.94, AI SENSI DELL'ART.9, COMMA 3, DEL D.L.VO 93/96 (DECRETO					
	N.2037/CAL DEL 13.3.98 DELLA DIREZIONE GENERALE DELL'EDILIZIA STATALE					
	E DEI SERVIZI SPECIALI DEL MINISTERO DEI LL.PP.).					
2211248 3.2.05.01	<i>Spese in conto capitale - Risorse vincolate (Capitolo : 2305281)</i>					
	SPESE PER LA REALIZZAZIONE DEI PROGETTI VOLTI A FRONTEGGIARE	RS	PR	0,00 I	0,00 E	0,00 EP
	L'EMERGENZA IDRICA NELLA REGIONE CALABRIA (ORDINANZA DELLA	CP	PC	0,00 +/-	0,00 P	0,00 EC
	PRESIDENZA DEL CONSIGLIO DEI MINISTRI - DIPARTIMENTO DELLA	CS	0,00 TP	0,00 +/-	0,00 TE	0,00 TR
	PROTEZIONE CIVILE N. 2084/FCP DEL 4.2.1991).					
2233214 3.2.05.01	<i>Spese in conto capitale - Risorse vincolate (Capitolo : 2314211)</i>					
	SPESE PER LA CHIUSURA AMMINISTRATIVA DELLE CONCESSIONI DI CUI ALLA	RS	PR	0,00 I	0,00 E	0,00 EP
	LEGGE 26.3.68, N.437 (LEGGE CALABRIA),GIA' TRASFERITE ALLA REGIONE DAL	CP	PC	0,00 +/-	0,00 P	0,00 EC
	COMMISSARIO LIQUIDATORE PREVISTO DAL D.LVO. 3.4.93, N.96 (ART.19 DEL	CS	0,00 TP	0,00 +/-	0,00 TE	0,00 TR
	D.LVO. 3.4.93, N.96 - DELIBERA CIPE 21.12.95).					
32050101 3.2.05.01	<i>Spese in conto capitale - Risorse vincolate (Capitolo : 44120043)</i>					
	SPESE PER L'ATTUAZIONE DELL'ACCORDO DI PROGRAMMA AREE NATURALI	RS	PR	0,00 I	0,00 E	0,00 EP
	PROTETTE - BIODIVERSITA' - SVILUPPO SOSTENIBILE STIPULATO IN DATA 10	CP	PC	0,00 +/-	0,00 P	0,00 EC
	GENNAIO 2007 CON IL MINISTERO DELL'AMBIENTE E DELLA TUTELA DEL	CS	0,00 TP	0,00 +/-	0,00 TE	0,00 TR
	TERRITORIO E DEL MARE					
32050123 3.2.05.01	<i>Spese in conto capitale - Risorse vincolate (Capitolo : 44050017)</i>					
	SPESE PER IL COMPLETAMENTO DEL PROGETTO P.S. 26/3059 RELATIVO ALLA	RS	PR	0,00 I	0,00 E	0,00 EP
	DIGA DEL MENTA A PISCOPIO (RC), TRASFERITO ALLA REGIONE AI SENSI	CP	PC	0,00 +/-	0,00 P	0,00 EC
	DELL'ART. 9 DEL D.L.VO 3.4.93, N.96 (DECRETO DEL DIRETTORE GENERALE	CS	0,00 TP	0,00 +/-	0,00 TE	0,00 TR
	DELLA DIGES DEL MINISTERO DELLE INFRASTRUTTURE E DEI TRASPORTI N.					
	874 DEL 5.12.2002).					
32050124 3.2.05.01	<i>Spese in conto capitale - Risorse vincolate (Capitolo : 44210009)</i>					
	SPESE PER L'ESERCIZIO DELLE FUNZIONI COLLEGATE ALLA CESSAZIONE	RS	PR	0,00 I	0,00 E	0,00 EP
	DELL'INTERVENTO STRAORDINARIO NEL MEZZOGIORNO AI SENSI DELL'ART.	CP	PC	0,00 +/-	0,00 P	0,00 EC
	94, COMMA 2,LETT. F), DEL D.L.VO 31.3.98, N.112 ED IN PARTICOLARE DELLE	CS	0,00 TP	0,00 +/-	0,00 TE	0,00 TR
	FUNZION IN MATERIA DI CONVENZIONI EX AGENSUD (DD.PP.CC.MM. 12.9.2000					
	E 3.10.202).					
32050127 3.2.05.01	<i>Spese in conto capitale - Risorse vincolate (Capitolo : 44050018)</i>					



Area di intervento 3 - Uso e salvaguardia del territorio

Capitolo	Descrizione	RESIDUI PASSIVI inizio esercizio (RS) Stanz. definitivi di COMPETENZA (CP) Stanz. definitivi di CASSA (CS)	PAGAMENTI n C/RESIDUI (PR) in C/COMPET. (PC) TOTALE PAGAM. (TP)	IMPEGNI (I) Differenza su stanz. di competenza(+/-) Differenza su stanz. di cassa (+/-)	ELIMINAZIONE DI RESIDUI Economie (E) Perenzioni (P) TOTALE ELIMINAZ. (TE)	RESIDUI PASSIVI a fine esercizio Da esercizi preced. (EP) Da esercizio comp. (EC) TOTALE RESIDUI (TR)
	SPESA PER IL COMPLETAMENTO DEL PROGETTO N. 26/3000 (EX AGENSUD) INERENTE ALLA DIGA SUL TORRENTE FIUMARELLA IN LOCALITA' REDISOLE IN AGRO DI SAN GIOVANNI IN FIORE (CS) TRASFERITO CON DECRETO DEL COMMISSARIO AD ACTA AI SENSI DEL D.L.VO 3.4.1993, N.96 (ART. 19, COMMI 4 E 5 DEL D.L.8.2.1995, N. 32 CONVERTITO DALLA LEGGE 7.4.1995, N. 104).		PR PC TP	0,00 I 0,00 +/- 0,00 +/-	0,00 E 0,00 P 0,00 TE	0,00 EP 0,00 EC 0,00 TR
32050129	3.2.05.01 Spese in conto capitale - Risorse vincolate (Capitolo : 51010005)					
	SPESA PER PER LA REALIZZAZIONE DELL' INTERVENTO "SCHEMI IDRICI REGIONE CALABRIA - SCHEMA IDRICO SULLA DIGA DEL TORRENTE MENTA - PRIMO LOTTO- OPERE DI PRESA, GALLERIA DI DERIVAZIONE E POZZO PIZIOMETRICO, LAVORIDI COMPLETAMENTO" MEDIANTE MUTUO CONTRATTO CON LA CASSA DEPOSITI E PRESTITI, CON ONERI DI AMMORTAMENTO A CARICO DELLO STATO (ART. 1 DELLA LEGGE 21 DICEMBRE 2001, N. 443).	7.039,74 527.722,69 534.762,43	PR PC TP	7.034,80 I 0,00 +/- 7.034,80 +/-	527.722,69 E 0,00 P 527.727,63 TE	4,94 EP 0,00 EC 4,94 TR
32050130	3.2.05.01 Spese in conto capitale - Risorse autonome					
	SPESA PER LA COPERTURA FINANZIARIA DEI DEBITI PREGRESSI DERIVANTI DALLA MANUTENZIONE E GESTIONE DEL SERVIZIO IDROPOTABILE REGIONALE (ARTICOLO 3 DELLA LEGGE REGIONALE 20 GIUGNO 2007, N. 12).		PR PC TP	0,00 I 4.978,29 +/- 4.978,29 +/-	14.825,07 E 0,00 P 9.846,78 TE	0,00 EP 9.846,78 EC 0,00 TR
32050131	3.2.05.01 Contributi in annualita' successive - Risorse vincolate (Capitolo : 34040020)					
	ANTICIPAZIONE A SORICAL SPA DI CONTRIBUTI QUINDICENNALI COSTANTI PER LA REALIZZAZIONE DEGLI INVESTIMENTI PREVISTI DAL PROGRAMMA 2005/2009 APPROVATO CON DELIBERAZIONE DELLA GIUNTA REGIONALE N. 91 DEL 2.2.2005 (LEGGE REGIONALE 10 LUGLIO 2007, N. 15 - ART. 23, COMMA 2, DELLA LEGGE REGIONALE 23 DICEMBRE 2011, N. 47)		PR PC TP	0,00 I 3.500.000,00 +/- 3.500.000,00 +/-	3.500.000,00 E 0,00 P 0,00 TE	0,00 EP 0,00 EC 0,00 TR
32050132	3.2.05.01 Spese in conto capitale - Risorse vincolate (Capitolo : 34040022)					
	SPESA PER LA COPERTURA DEL DEBITO DOVUTO DALLA REGIONE CALABRIA A SORICAL SPA ACCERTATO CON DELIBERAZIONE DELLA GIUNTA REGIONALE N. 535 DEL 7 AGOSTO 2009 (ART. 3, COMMA 2, DELLA LEGGE REGIONALE 26 FEBBRAIO 2010, N. 9).		PR PC TP	0,00 I 5.520.426,70 +/- 0,00 +/-	0,00 E 5.520.426,70 P 0,00 TE	0,00 EP 0,00 EC 0,00 TR
32050135	3.2.05.01 Spese correnti operative - Risorse vincolate (Capitolo : 34030021)					
	SPESA PER L'ESERCIZIO DELLA VIGILANZA DA PARTE DEL DIPARTIMENTO LAVORI PUBBLICI SULL'ATTUAZIONE DELLA CONVENZIONE REGIONE CALABRIA - SORICAL SPA DEL 18 DICEMBRE 2001.		PR PC TP	0,00 I 0,00 +/- 0,00 +/-	0,00 E 0,00 P 0,00 TE	0,00 EP 0,00 EC 0,00 TR
32050137	3.2.05.01 Spese in conto capitale - Risorse autonome					



Area di intervento 3 - Uso e salvaguardia del territorio

Capitolo	Descrizione	RESIDUI PASSIVI inizio esercizio (RS) Stanz. definitivi di COMPETENZA (CP) Stanz. definitivi di CASSA (CS)	PAGAMENTI n C/RESIDUI (PR) in C/COMPET. (PC) TOTALE PAGAM. (TP)	IMPEGNI (I) Differenza su stanz. di competenza(+/-) Differenza su stanz. di cassa (+/-)	ELIMINAZIONE DI RESIDUI Economie (E) Perenzioni (P) TOTALE ELIMINAZ. (TE)	RESIDUI PASSIVI a fine esercizio Da esercizi preced. (EP) Da esercizio comp. (EC) TOTALE RESIDUI (TR)
	SPESE PER GARANTIRE LA COPERTURA FINANZIARIA NONCHÉ LA DEFINITIVA REGOLARIZZAZIONE CONTABILE DEI PAGAMENTI EFFETTUATI DAL TESORIERE REGIONALE NEL CORSO DELL'ESERCIZIO FINANZIARIO 2013, A SEGUITO DI ATTI GIUDIZIALI DI PIGNORAMENTO RIGUARDANTI SPESE AUTORIZZATE DAL SETTORE GESTIONE DELLE RISORSE IDRICHE DEL DIPARTIMENTO LAVORI PUBBLICI, ALLO STATO DEL BILANCIO 2013 PRIVE DELLA DOCUMENTAZIONE E DELLA RELATIVA COPERTURA FINANZIARIA		PR PC TP	0,00 I 0,00 +/- 0,00 +/-	0,00 E 0,00 P 0,00 TE	0,00 EP 0,00 EC 0,00 TR
32050138	3.2.05.01 <i>Spese in conto capitale - Risorse autonome</i>					
	SPESE PER GARANTIRE LA COPERTURA FINANZIARIA NONCHÉ LA DEFINITIVA REGOLARIZZAZIONE CONTABILE DEI PAGAMENTI EFFETTUATI DAL TESORIERE REGIONALE NEL CORSO DELL'ESERCIZIO FINANZIARIO 2014, A SEGUITO DI ATTI GIUDIZIALI DI PIGNORAMENTO RIGUARDANTI GLI ACQUEDOTTI REGIONALI, AUTORIZZATE DAL DIPARTIMENTO LAVORI PUBBLICI, ALLO STATO DEL BILANCIO 2014 PRIVE DELLA DOCUMENTAZIONE E DELLA RELATIVA COPERTURA FINANZIARIA		PR PC TP	0,00 I 7.313.883,43 +/- 7.313.883,43 +/-	7.313.883,43 E 0,00 P 0,00 TE	0,00 EP 0,00 EC 0,00 TR
	Totale UPB 3.2.05.01	RS	PR	I	E	EP
		7.039,74	7.034,80	11.915.733,87	4,94	0,00
		CP	PC	+/-	P	EC
		17.436.160,57	11.378.164,40	5.520.426,70	0,00	537.569,47
		CS	TP	+/-	TE	TR
		11.922.773,61	11.385.199,20	537.574,41	4,94	537.569,47
	Totale Funzione 3.2.05	RS	PR	I	E	EP
		7.039,74	7.034,80	11.915.733,87	4,94	0,00
		CP	PC	+/-	P	EC
		17.436.160,57	11.378.164,40	5.520.426,70	0,00	537.569,47
		CS	TP	+/-	TE	TR
		11.922.773,61	11.385.199,20	537.574,41	4,94	537.569,47
	• Funzione obiettivo 3.2.06					
	Promuovere la competitività, l'innovazione e l'attrattività delle città e delle reti urbane					
	UPB 3.2.06.01					
	Piano di Azione Coesione - Programma Ordinario Convergenza - Salvaguardia- Interventi di sviluppo urbano					
32060101	3.2.06.01 <i>Spese in conto capitale - Risorse vincolate (Capitolo : 44420001)</i>					



Area di intervento 3 - Uso e salvaguardia del territorio

Capitolo	Descrizione	RESIDUI PASSIVI inizio esercizio (RS) Stanz. definitivi di COMPETENZA (CP) Stanz. definitivi di CASSA (CS)	PAGAMENTI n C/RESIDUI (PR) in C/COMPET. (PC) TOTALE PAGAM. (TP)	IMPEGNI (I) Differenza su stanz. di competenza(+/-) Differenza su stanz. di cassa (+/-)	ELIMINAZIONE DI RESIDUI Economie (E) Perenzioni (P) TOTALE ELIMINAZ. (TE)	RESIDUI PASSIVI a fine esercizio Da esercizi preced. (EP) Da esercizio comp. (EC) TOTALE RESIDUI (TR)
	SPESE PER LA REALIZZAZIONE DEI PROGETTI INTEGRATI DI SVILUPPO URBANO (PILASTRO SALVAGUARDIA - SCHEDA N. 2)	RS CP CS	PR PC TP	0,00 I 2.542.000,00 +/- 2.542.000,00 +/-	26.875.200,00 E 0,00 P 24.333.200,00 TE	0,00 EP 0,00 EC 0,00 TR
32060102	3.2.06.01 Spese in conto capitale - Risorse vincolate (Capitolo : 44420001)					
	SPESE PER LA REALIZZAZIONE DI IMMOBILI ATTREZZATI DESTINATI A SEDE OPERATIVA DI RICERCA DEL CNR (PILASTRO SALVAGUARDIA - SCHEDA N. 4)	RS CP CS	PR PC TP	0,00 I 0,00 +/- 0,00 +/-	115.567,59 E 3.405.130,61 P 3.520.698,20 TE	0,00 EP 115.567,59 EC 115.567,59 TR
32060103	3.2.06.01 Spese correnti di funzionamento - Risorse vincolate (Capitolo : 44420001)					
	SPESE PER LA REALIZZAZIONE DI IMMOBILI ATTREZZATI DESTINATI A SEDE OPERATIVA DI RICERCA DEL CNR (PILASTRO SALVAGUARDIA - SCHEDA N. 4) - SPESE PER IL CONFERIMENTO DI INCARICHI DI STUDIO E CONSULENZA	RS CP CS	PR PC TP	0,00 I 0,00 +/- 0,00 +/-	55.706,80 E 23.595,00 P 79.301,80 TE	0,00 EP 55.706,80 EC 55.706,80 TR
	Totale UPB 3.2.06.01	RS	PR	0,00 I	27.046.474,39 E	0,00 EP
		CP	PC	2.542.000,00 +/-	3.428.725,61 P	0,00 EC
		CS	TP	2.542.000,00 +/-	27.933.200,00 TE	24.504.474,39 TR
	UPB 3.2.06.02					
	Piano di Azione Coesione - Programma Ordinario Convergenza - Salvaguardia - Interventi a favore degli immigrati					
32060201	3.2.06.02 Spese in conto capitale - Risorse vincolate (Capitolo : 44420001)					
	SPESE PER LA CREAZIONE DI UNA RETE DI ACCOGLIENZA ABITATIVA E DI INCLUSIONE SOCIALE NELLE AREE URBANE PER I LAVORATORI IMMIGRATI E LE LORO FAMIGLIE (PILASTRO SALVAGUARDIA - SCHEDA N. 3)	RS CP CS	PR PC TP	0,00 I 0,00 +/- 0,00 +/-	0,00 E 4.164.000,00 P 4.164.000,00 TE	0,00 EP 0,00 EC 0,00 TR
	Totale UPB 3.2.06.02	RS	PR	0,00 I	0,00 E	0,00 EP
		CP	PC	0,00 +/-	4.164.000,00 P	0,00 EC
		CS	TP	0,00 +/-	4.164.000,00 TE	0,00 TR



Area di intervento 3 - Uso e salvaguardia del territorio

Capitolo	Descrizione	RESIDUI PASSIVI inizio esercizio (RS) Stanz. definitivi di COMPETENZA (CP) Stanz. definitivi di CASSA (CS)	PAGAMENTI n C/RESIDUI (PR) in C/COMPET. (PC) TOTALE PAGAM. (TP)	IMPEGNI (I) Differenza su stanz. di competenza(+/-) Differenza su stanz. di cassa (+/-)	ELIMINAZIONE DI RESIDUI Economie (E) Perenzioni (P) TOTALE ELIMINAZ. (TE)	RESIDUI PASSIVI a fine esercizio Da esercizi preced. (EP) Da esercizio comp. (EC) TOTALE RESIDUI (TR)		
	Totale Funzione	3.2.06	RS 0,00	PR 0,00	I 27.046.474,39	E 0,00	EP 0,00	0,00
			CP 34.639.200,00	PC 2.542.000,00	+/- 7.592.725,61	P 0,00	EC 0,00	24.504.474,39
			CS 34.639.200,00	TP 2.542.000,00	+/- 32.097.200,00	TE 0,00	TR 0,00	24.504.474,39
	Totale Programma	3.2	RS 187.904.323,00	PR 106.954.080,18	I 486.556.628,19	E 1.317.615,17	EP 1.317.615,17	79.632.627,65
			CP 561.259.404,46	PC 277.242.997,10	+/- 74.702.776,27	P 0,00	EC 0,00	209.313.631,09
			CS 707.118.186,87	TP 384.197.077,28	+/- 322.921.109,59	TE 1.317.615,17	TR 1.317.615,17	288.946.258,74



Area di intervento 3 - Uso e salvaguardia del territorio

Capitolo	Descrizione	RESIDUI PASSIVI inizio esercizio (RS) Stanz. definitivi di COMPETENZA (CP) Stanz. definitivi di CASSA (CS)	PAGAMENTI n C/RESIDUI (PR) in C/COMPET. (PC) TOTALE PAGAM. (TP)	IMPEGNI (I) Differenza su stanz. di competenza(+/-) Differenza su stanz. di cassa (+/-)	ELIMINAZIONE DI RESIDUI Economie (E) Perenzioni (P) TOTALE ELIMINAZ. (TE)	RESIDUI PASSIVI a fine esercizio Da esercizi preced. (EP) Da esercizio comp. (EC) TOTALE RESIDUI (TR)
----------	-------------	---	--	---	---	---

Programma 3.3

Programmazione negoziata - Intesa istituzionale di
programma per la salvaguardia del territorio

● Funzione obiettivo 3.3.01

Tutelare il paesaggio, prevenire i rischi naturali e garantire la
difesa del suolo e delle coste

UPB 3.3.01.01

Accordo di programma quadro Manutenzione del
territorio-Forestazione

2281207 3.3.01.01 Spese in conto capitale - Risorse vincolate (Capitolo : 2203207)

RS	26.137,67	PR	26.137,67	I	0,00	E	0,00	EP	0,00
CP	495.000,00	PC	0,00	+-	495.000,00	P	0,00	EC	0,00
CS	521.137,67	TP	26.137,67	+-	495.000,00	TE	0,00	TR	0,00

SPESA PER L'ATTUAZIONE DELL'ACCORDO DI PROGRAMMA QUADRO
INERENTE AL SETTORE MANUTENZIONE DEL TERRITORIO - FORESTAZIONE
INTERVENTO N. 5 -PIANO DI INTERVENTI PER LA DIFESA DEL SUOLO E LA
MANUTENZIONE DEL TERRITORIO DA REALIZZARE IN APPALTO -
DELIBERAZIONE CIPE N. 142 DEL 6.8.99 - ACCORDO DI PROGRAMMA QUADRO
DEL 19.10.99).

33010109 3.3.01.01 Spese in conto capitale - Risorse vincolate (Capitolo : 44120010)

RS		PR	0,00	I	0,00	E	0,00	EP	0,00
CP		PC	0,00	+-	0,00	P	0,00	EC	0,00
CS	0,00	TP	0,00	+-	0,00	TE	0,00	TR	0,00

SPESA PER L'ATTUAZIONE DELLE AZIONI DI INTERVENTO INERENTI AL
PROGRAMMA DI RIQUALIFICAZIONE AMBIENTALE NEL SETTORE FORESTALE,
FINANZIATE CON LE RESIDUE DISPONIBILITA' DI CUI ALL'ART. 5, COMMA 3,
DELLA LEGGE 27 MARZO 2001, N. 122 (DELIBERAZIONE GR N. 397 DEL
14.5.2002).

33010110 3.3.01.01 Spese in conto capitale - Risorse vincolate (Capitolo : 44120062)

RS		PR	0,00	I	0,00	E	0,00	EP	0,00
CP		PC	0,00	+-	0,00	P	0,00	EC	0,00
CS	0,00	TP	0,00	+-	0,00	TE	0,00	TR	0,00

SPESA PER L'ATTUAZIONE DEL "PIANO DEGLI INTERVENTI PER LA
SISTEMAZIONE IDROGEOLOGICA ED IDRAULICA DEGLI ALVEI" (DELIBERA
CIPE N. 87 DEL 03 AGOSTO 2012)

Totale UPB	3.3.01.01	RS	26.137,67	PR	26.137,67	I	0,00	E	0,00	EP	0,00
		CP	495.000,00	PC	0,00	+-	495.000,00	P	0,00	EC	0,00
		CS	521.137,67	TP	26.137,67	+-	495.000,00	TE	0,00	TR	0,00



Area di intervento 3 - Uso e salvaguardia del territorio

Capitolo	Descrizione	RESIDUI PASSIVI inizio esercizio (RS) Stanz. definitivi di COMPETENZA (CP) Stanz. definitivi di CASSA (CS)	PAGAMENTI n C/RESIDUI (PR) in C/COMPET. (PC) TOTALE PAGAM. (TP)	IMPEGNI (I) Differenza su stanz. di competenza(+/-) Differenza su stanz. di cassa (+/-)	ELIMINAZIONE DI RESIDUI Economie (E) Perenzioni (P) TOTALE ELIMINAZ. (TE)	RESIDUI PASSIVI a fine esercizio Da esercizi preced. (EP) Da esercizio comp. (EC) TOTALE RESIDUI (TR)					
UPB 3.3.01.02											
Accordo di Programma Quadro `Difesa del suolo (erosione delle coste)`.											
33010201	3.3.01.02	<i>Spese in conto capitale - Risorse vincolate (Capitolo : 44120029)</i>									
	SPESA PER L'ATTUAZIONE DELL'ACCORDO DI PROGRAMMA QUADRO DIFESA DEL SUOLO (EROSIONE DELLE COSTE) (DELIBERAZIONE CIPE N. 35 DEL 27 MAGGIO 2005).	RS	362.667,71	PR	225.892,81	I	901.146,70	E	0,00	EP	136.774,90
		CP	901.146,70	PC	901.146,70	+/-	0,00	P	0,00	EC	0,00
		CS	1.263.814,41	TP	1.127.039,51	+/-	136.774,90	TE	0,00	TR	136.774,90
33010202	3.3.01.02	<i>Spese in conto capitale - Risorse vincolate (Capitolo : 44120063)</i>									
	SPESA PER L'ATTUAZIONE DEGLI INTERVENTI DI DIFESA DEL SUOLO (DELIBERA CIPE N. 87 DEL 03 AGOSTO 2012)	RS		PR	0,00	I	0,00	E	0,00	EP	0,00
		CP	2.140.000,00	PC	0,00	+/-	2.140.000,00	P	0,00	EC	0,00
		CS	2.140.000,00	TP	0,00	+/-	2.140.000,00	TE	0,00	TR	0,00
33010203	3.3.01.02	<i>Spese correnti di funzionamento - Risorse vincolate (Capitolo : 44120063)</i>									
	SPESA PER L'ATTUAZIONE DEGLI INTERVENTI DI DIFESA DEL SUOLO (DELIBERA CIPE N. 87 DEL 03 AGOSTO 2012) - SPESE PER IL CONFERIMENTO DI INCARICHI DI STUDIO E CONSULENZA	RS		PR	0,00	I	0,00	E	0,00	EP	0,00
		CP	360.000,00	PC	0,00	+/-	360.000,00	P	0,00	EC	0,00
		CS	360.000,00	TP	0,00	+/-	360.000,00	TE	0,00	TR	0,00
	Totale UPB 3.3.01.02	RS	362.667,71	PR	225.892,81	I	901.146,70	E	0,00	EP	136.774,90
		CP	3.401.146,70	PC	901.146,70	+/-	2.500.000,00	P	0,00	EC	0,00
		CS	3.763.814,41	TP	1.127.039,51	+/-	2.636.774,90	TE	0,00	TR	136.774,90
	Totale Funzione 3.3.01	RS	388.805,38	PR	252.030,48	I	901.146,70	E	0,00	EP	136.774,90
		CP	3.896.146,70	PC	901.146,70	+/-	2.995.000,00	P	0,00	EC	0,00
		CS	4.284.952,08	TP	1.153.177,18	+/-	3.131.774,90	TE	0,00	TR	136.774,90

• Funzione obiettivo 3.3.02

Realizzare opere infrastrutturali di particolare interesse per la Regione

UPB 3.3.02.01

Interventi di completamento di opere infrastrutturali nelle aree depresse



Area di intervento 3 - Uso e salvaguardia del territorio

Capitolo	Descrizione	RESIDUI PASSIVI inizio esercizio (RS) Stanz. definitivi di COMPETENZA (CP) Stanz. definitivi di CASSA (CS)	PAGAMENTI n C/RESIDUI (PR) in C/COMPET. (PC) TOTALE PAGAM. (TP)	IMPEGNI (I) Differenza su stanz. di competenza(+/-) Differenza su stanz. di cassa (+/-)	ELIMINAZIONE DI RESIDUI Economie (E) Perenzioni (P) TOTALE ELIMINAZ. (TE)	RESIDUI PASSIVI a fine esercizio Da esercizi preced. (EP) Da esercizio comp. (EC) TOTALE RESIDUI (TR)
2242209 3.3.02.01	<i>Spese in conto capitale - Risorse vincolate (Capitolo : 2305265)</i>					
	SPESE PER LA REALIZZAZIONE DI PROGETTI DI PRIORITA' REGIONALE, RS	2.279.014,48 PR	362.789,31 I	0,00 E	0,00 EP	1.916.225,17
	INDIVIDUATI CON DELIBERA DELLA G.R. N.2585 DEL 25.7.97 E INERENTI A CP		PC	0,00 +/-	0,00 EC	0,00
	NUOVI INTERVENTI INFRASTRUTTURALI NELLE AREE DEPRESSE (LEGGE CS	2.279.014,48 TP	362.789,31 +/-	1.916.225,17 TE	0,00 TR	1.916.225,17
	20.12.96, N.641 -DELIBERAZIONI CIPE DEL 12.7.96, DEL 18.12.96 E DEL 17.3.98).					
2283201 3.3.02.01	<i>Spese in conto capitale - Risorse vincolate (Capitolo : 2203205)</i>					
	SPESE PER LA REALIZZAZIONE DI INTERVENTI DI COMPETENZA DELLA RS		PR	0,00 I	0,00 EP	0,00
	REGIONE CALABRIA INERENTI AL COMPLETAMENTO DI OPERE CP		PC	0,00 +/-	0,00 EC	0,00
	INFRASTRUTTURALI NELLE AREE DEPRESSE, AI SENSI DEL PUNTO 2.2 DELLA CS	0,00 TP		0,00 +/-	0,00 TR	0,00
	DELIBERA CIPE N. 70/98 (ART.4 DELLA DELIBERA CIPE DEL 21.4.99 - LEGGE 30.6.98, N.208).					
2283202 3.3.02.01	<i>Spese in conto capitale - Risorse vincolate (Capitolo : 2203209)</i>					
	SPESE PER IL FINANZIAMENTO NELLA MISURA DEL 50 PER CENTO DEI COSTI RS		PR	0,00 I	0,00 EP	0,00
	INERENTI ALLA REALIZZAZIONE DI STUDI DI FATTIBILITA' PER OPERE CP		PC	0,00 +/-	0,00 EC	0,00
	INFRASTRUTTURALI DI PARTICOLARE INTERESSE PER LA REGIONE - QUOTA A CS	0,00 TP		0,00 +/-	0,00 TR	0,00
	CARICO DELLO STATO (DELIBERAZIONI CIPE N.70 DEL 9.7.98, N.4 DEL 22.1.99 E N. 106 DEL 30.6.99 - LEGGE 30.6.98, N.208).					
33020105 3.3.02.01	<i>Spese in conto capitale - Risorse vincolate (Capitolo : 44060011)</i>					
	SPESE PER LA REALIZZAZIONE DI PROGETTI DI PRIORITA' REGIONALE RS		PR	0,00 I	0,00 EP	0,00
	INDIVIDUATI CON DELIBERA DELLA G.R. N.2585 DEL 25.7.97 ED INERENTE A CP		PC	0,00 +/-	0,00 EC	0,00
	NUOVI INTERVENTI STRUTTURALI NELLE AREE DEPRESSE AI SENSI DELLA CS	0,00 TP		0,00 +/-	0,00 TR	0,00
	LEGGE 20.12.96,N.641 - QUOTA PARTE DELLO STANZIAMENTO DI CUI AL CAPITOLO 2242209 INDEBITAMENTE UTILIZZATO DA PARTE DEL SETTORE COMPETENTE PER INTERVENTI VOLTI ALLA RIDUZIONE DEL RISCHIO IDROGEOLOGICO IN ALCUNI COMUNI DELLA CALABRIA (NOTA DEL DIPARTIMENTO LL.PP. N.5731 DEL 5.7.2002).					
	Totale UPB 3.3.02.01	RS 2.279.014,48	PR 362.789,31	I 0,00	E 0,00	EP 1.916.225,17
		CP 0,00	PC 0,00	+/-	P 0,00	EC 0,00
		CS 2.279.014,48	TP 362.789,31	+/-	TE 1.916.225,17	TR 1.916.225,17
UPB 3.3.02.02	Interventi inerenti allo sviluppo delle aree urbane e territoriali.					
32020210 3.3.02.02	<i>Spese correnti operative - Risorse vincolate (Capitolo : 44120020)</i>					



Area di intervento 3 - Uso e salvaguardia del territorio

Capitolo	Descrizione	RESIDUI PASSIVI inizio esercizio (RS) Stanz. definitivi di COMPETENZA (CP) Stanz. definitivi di CASSA (CS)	PAGAMENTI n C/RESIDUI (PR) in C/COMPET. (PC) TOTALE PAGAM. (TP)	IMPEGNI (I) Differenza su stanz. di competenza(+/-) Differenza su stanz. di cassa (+/-)	ELIMINAZIONE DI RESIDUI Economie (E) Perenzioni (P) TOTALE ELIMINAZ. (TE)	RESIDUI PASSIVI a fine esercizio Da esercizi preced. (EP) Da esercizio comp. (EC) TOTALE RESIDUI (TR)
	SPESA PER PER L'ATTUAZIONE DELL'ACCORDO DI PROGRAMMA QUADRO RS	1.584.255,15 PR	168.098,66 I	146.094,32 E	0,00 EP	1.416.156,49
	INERENTE AL SETTORE EMERGENZE URBANE E TERRITORIALI II° ATTO CP	146.094,32 PC	146.094,32 +/-	0,00 P	0,00 EC	0,00
	INTEGRATIVO (DELIBERA CIPE N. 35 DEL 27.5.2005)	CS	314.192,98 +/-	1.416.156,49 TE	0,00 TR	1.416.156,49
33020207	3.3.02.02 Spese in conto capitale - Risorse vincolate (Capitolo : 44120065)					
	SPESA PER INTERVENTI DI RIQUALIFICAZIONE URBANA (RECUPERO CENTRI RS	703.791,54 PR	703.791,54 I	30.000.000,00 E	0,00 EP	0,00
	STORICI) - N. 170 PROGETTI INTEGRATI PER LA RIQUALIFICAZIONE, IL CP	30.000.000,00 PC	21.363.194,36 +/-	0,00 P	0,00 EC	8.636.805,64
	RECUPERO E LA VALORIZZAZIONE DEI CENTRI STORICI DELLA CALABRIA CS	25.000.000,00 TP	22.066.985,90 +/-	2.933.014,10 TE	0,00 TR	8.636.805,64
33020209	3.3.02.02 Spese correnti di funzionamento - Risorse vincolate (Capitolo : 44120020)					
	SPESA PER L'ATTUAZIONE DELL'ACCORDO DI PROGRAMMA QUADRO RS	PR	0,00 I	128.100,00 E	0,00 EP	0,00
	INERENTE AL SETTORE 'EMERGENZE URBANE E TERRITORIALI' DESTINATE CP	198.700,00 PC	128.052,45 +/-	70.600,00 P	0,00 EC	47,55
	ALLA REALIZZAZIONE DELLA CITTADELLA REGIONALE.(DELIBERAZIONE CIPE CS	198.700,00 TP	128.052,45 +/-	70.647,55 TE	0,00 TR	47,55
	N. 17 DEL 9 MARZO 2003 -DELIBERAZIONE DELLA GIUNTA REGIONALE N. 814 DEL 23 SETTEMBRE 2005)- SPESE CONCERNENTI IL PERSONALE PER COMPETENZE E ONERI					
33020210	3.3.02.02 Spese correnti di funzionamento - Risorse vincolate (Capitolo : 44120020)					
	SPESA PER L'ATTUAZIONE DELL'ACCORDO DI PROGRAMMA QUADRO RS	PR	0,00 I	99.600,00 E	0,00 EP	0,00
	INERENTE AL SETTORE 'EMERGENZE URBANE E TERRITORIALI' DESTINATE CP	99.600,00 PC	98.685,98 +/-	0,00 P	0,00 EC	914,02
	ALLA REALIZZAZIONE DELLA CITTADELLA REGIONALE.(DELIBERAZIONE CIPE CS	99.600,00 TP	98.685,98 +/-	914,02 TE	0,00 TR	914,02
	N. 17 DEL 9 MARZO 2003 -DELIBERAZIONE DELLA GIUNTA REGIONALE N. 814 DEL 23 SETTEMBRE 2005)- SPESE CONCERNENTI CONTRATTI DI COLLABORAZIONE COORDINATA E CONTINUATIVA PER COMPETENZE E ONERI					
33020211	3.3.02.02 Spese correnti di funzionamento - Risorse vincolate (Capitolo : 44120020)					
	SPESA PER L'ATTUAZIONE DELL'ACCORDO DI PROGRAMMA QUADRO RS	PR	0,00 I	22.300,00 E	0,00 EP	0,00
	INERENTE AL SETTORE 'EMERGENZE URBANE E TERRITORIALI' DESTINATE CP	27.300,00 PC	15.867,34 +/-	5.000,00 P	0,00 EC	6.432,66
	ALLA REALIZZAZIONE DELLA CITTADELLA REGIONALE.(DELIBERAZIONE CIPE CS	27.300,00 TP	15.867,34 +/-	11.432,66 TE	0,00 TR	6.432,66
	N. 17 DEL 9 MARZO 2003 -DELIBERAZIONE DELLA GIUNTA REGIONALE N. 814 DEL 23 SETTEMBRE 2005) - SPESE PER IRAP					
33020212	3.3.02.02 Spese correnti di funzionamento - Risorse vincolate (Capitolo : 44120020)					



Area di intervento 3 - Uso e salvaguardia del territorio

Capitolo	Descrizione	RESIDUI PASSIVI inizio esercizio (RS) Stanz. definitivi di COMPETENZA (CP) Stanz. definitivi di CASSA (CS)	PAGAMENTI n C/RESIDUI (PR) in C/COMPET. (PC) TOTALE PAGAM. (TP)	IMPEGNI (I) Differenza su stanz. di competenza(+/-) Differenza su stanz. di cassa (+/-)	ELIMINAZIONE DI RESIDUI Economie (E) Perenzioni (P) TOTALE ELIMINAZ. (TE)	RESIDUI PASSIVI a fine esercizio Da esercizi preced. (EP) Da esercizio comp. (EC) TOTALE RESIDUI (TR)	
	SPESE PER L'ATTUAZIONE DELL'ACCORDO DO PROGRAMMA QUADRO	RS	PR	0,00 I	22.500,00 E	0,00 EP	0,00
	INERENTE AL SETTORE 'EMERGENZE URBANE E TERRITORIALI' DESTINATE	CP	PC	9.360,00 +/-	52.500,00 P	0,00 EC	13.140,00
	ALLA REALIZZAZIONE DELLA CITTADELLA REGIONALE (DELIBERAZIONE CIPE	CS	TP	9.360,00 +/-	65.640,00 TE	0,00 TR	13.140,00
	N. 17 DEL 9 MARZO 2003 - DELIBERAZIONE DELLA GIUNTA REGIONALE N. 814						
	DEL 23 SETTEMBRE 2005) - SPESE PER IL CONFERIMENTO DI STUDI E						
	CONSULENZE						
33020213	3.3.02.02 Spese in conto capitale - Risorse vincolate (Capitolo : 44120068)						
	SPESE PER L'ATTUAZIONE DELL'ACCORDO DI PROGRAMMA QUADRO	RS	PR	0,00 I	13.000.000,00 E	0,00 EP	0,00
	"EMERGENZE URBANE E TERRITORIALI - PROTOCOLLO AGGIUNTIVO 'LA	CP	PC	0,00 +/-	0,00 P	0,00 EC	13.000.000,00
	CITTADELLA' (DELIBERAZIONE DI GIUNTA REGIONALE N. 450 DEL 2014)	CS	TP	0,00 +/-	13.000.000,00 TE	0,00 TR	13.000.000,00
	Totale UPB 3.3.02.02	RS	PR	5.494.736,65 I	84.341.998,79 E	1.453.201,47 EP	13.487.196,54
		CP	PC	45.532.434,91 +/-	374.023,25 P	0,00 EC	38.809.563,88
		CS	TP	51.027.171,56 +/-	48.420.193,60 TE	1.453.201,47 TR	52.296.760,42
	UPB 3.3.02.03						
	Fondo per lo sviluppo e la Coesione (FSC) 2007/2013						
33020301	3.3.02.03 Spese in conto capitale - Risorse vincolate (Capitolo : 44120061)						
	SPESE PER L'ATTUAZIONE DEL PIANO NAZIONALE PER IL SUD.	RS	PR	0,00 I	0,00 E	0,00 EP	0,00
	REALIZZAZIONE DI INTERVENTI DI CARATTERE STRATEGICO REGIONALE	CP	PC	0,00 +/-	38.500.000,00 P	0,00 EC	0,00
	PRIORITARI ED URGENTI AI FINI DELLA PREVENZIONE E DELLA MITIGAZIONE	CS	TP	0,00 +/-	38.500.000,00 TE	0,00 TR	0,00
	DEI RISCHI DA DISSESTO IDROGEOLOGICO (DELIBERA CIPE N. 8/2012)						
33020302	3.3.02.03 Spese in conto capitale - Risorse vincolate (Capitolo : 44120064)						
	SPESE PER LA REALIZZAZIONE DI INTERVENTI DI CARATTERE STRATEGICO	RS	PR	0,00 I	0,00 E	0,00 EP	0,00
	REGIONALE PRIORITARI ED URGENTI AI FINI DELLA PREVENZIONE E DELLA	CP	PC	0,00 +/-	24.825.087,78 P	0,00 EC	0,00
	MITIGAZIONE DEI RISCHI DA DISSESTO IDROGEOLOGICO (RISORSE FSC	CS	TP	0,00 +/-	24.825.087,78 TE	0,00 TR	0,00
	2007/2013 PROVENIENTI DALLA RIDUZIONE DEL PAIN - DELIBERA CIPE N.						
	8/2012)						
	Totale UPB 3.3.02.03	RS	PR	0,00 I	0,00 E	0,00 EP	0,00
		CP	PC	0,00 +/-	63.325.087,78 P	0,00 EC	0,00
		CS	TP	0,00 +/-	63.325.087,78 TE	0,00 TR	0,00



Area di intervento 3 - Uso e salvaguardia del territorio

Capitolo	Descrizione	RESIDUI PASSIVI inizio esercizio (RS) Stanz. definitivi di COMPETENZA (CP) Stanz. definitivi di CASSA (CS)	PAGAMENTI n C/RESIDUI (PR) in C/COMPET. (PC) TOTALE PAGAM. (TP)	IMPEGNI (I) Differenza su stanz. di competenza(+/-) Differenza su stanz. di cassa (+/-)	ELIMINAZIONE DI RESIDUI Economie (E) Perenzioni (P) TOTALE ELIMINAZ. (TE)	RESIDUI PASSIVI a fine esercizio Da esercizi preced. (EP) Da esercizio comp. (EC) TOTALE RESIDUI (TR)
----------	-------------	---	--	---	---	---

Totale Funzione	3.3.02	RS	22.714.149,14	PR	5.857.525,96	I	84.341.998,79	E	1.453.201,47	EP	15.403.421,71
		CP	148.041.109,82	PC	45.532.434,91	+-	63.699.111,03	P	0,00	EC	38.809.563,88
		CS	165.051.467,42	TP	51.389.960,87	+-	113.661.506,55	TE	1.453.201,47	TR	54.212.985,59

● Funzione obiettivo 3.3.03

Incrementare l'efficienza del sistema di gestione delle risorse
idriche e del ciclo integrato delle acque

UPB 3.3.03.01

Accordo di programma quadro Ciclo integrato delle acque

2211238 3.3.03.01 Spese in conto capitale - Risorse vincolate (Capitolo : 2305266)

SPESE PER L'ATTUAZIONE DELL'ACCORDO DI PROGRAMMA QUADRO	RS		PR	0,00	I		0,00	E		0,00	EP	0,00
INERENTE AL SETTORE CICLO INTEGRATO DELLE ACQUE - COMPLETAMENTO	CP		PC	0,00	+-		0,00	P		0,00	EC	0,00
DEL PROGETTO N. 26/3100 INERENTE ALLA DIGA ESARO E CAMELI,	CS	0,00	TP	0,00	+-		0,00	TE		0,00	TR	0,00
TRASFERITO ALLA REGIONE AI SENSI DELL'ART. 9 DEL D.L.VO 3.4.93, N.96												
(DECRETO DEL COMMISSARIO AD ACTA DEL MINISTERO DEI LL.PP. N. 6033												
DEL 10.7.96 - ACCORDO DI PROGRAMMA QUADRO DEL 27.10.1999).												

2284201 3.3.03.01 Spese in conto capitale - Risorse vincolate (Capitolo : 2203208)

SPESE PER L'ATTUAZIONE DELL'ACCORDO DI PROGRAMMA QUADRO	RS		PR	0,00	I		0,00	E		0,00	EP	0,00
INERENTE AL SETTORE CICLO INTEGRATO DELLE ACQUE . LINEA DI	CP		PC	0,00	+-		0,00	P		0,00	EC	0,00
PROGRAMMA A) - INTERVENTO A1.1) LAVORI DI COMPLETAMENTO DELLA	CS	0,00	TP	0,00	+-		0,00	TE		0,00	TR	0,00
DIGA SUL FIUME ALACO (ARTT.9 E 19 D.LGO 96/93, ACCORDO DI PROGRAMMA												
QUADRO DEL 27.10.99).												

2284202 3.3.03.01 Spese in conto capitale - Risorse vincolate (Capitolo : 2203210)

SPESE PER L'ATTUAZIONE DELL'A.P.Q. INERENTE AL SETTORE "CICLO	RS		PR	0,00	I		0,00	E		0,00	EP	0,00
INTEGRATO DELLE ACQUE" LINEA DI PROGRAMMA A) - INTERVENTO A.3.1.	CP		PC	0,00	+-		0,00	P		0,00	EC	0,00
-SISTEMA ESARO-CRATI-REALIZZAZIONE DELLA DIGA DELL'ALTO ESARO	CS	0,00	TP	0,00	+-		0,00	TE		0,00	TR	0,00
(ARTT.9 E 19 DEL D.L.VO 3.4.93, N.96 - ACCORDO DI PROGRAMMA QUADRO												
DEL 27.10.99).												

33030103 3.3.03.01 Spese in conto capitale - Risorse vincolate (Capitolo : 44120014)

SPESE PER L'ATTUAZIONE DELL'ACCORDO DI PROGRAMMA QUADRO	RS	628.294,82	PR	590.190,05	I		313.088,19	E		0,00	EP	38.104,77
INERENTE AL SETTORE CICLO INTEGRATO DELLE ACQUE (DELIBERAZIONE	CP	4.177.117,77	PC	60.318,02	+-		3.864.029,58	P		0,00	EC	252.770,17
CIPE N. 142 DEL 6.8.1999 - ACCORDO DI PROGRAMMA QUADRO SOTTOSCRITTO	CS	4.805.412,59	TP	650.508,07	+-		4.154.904,52	TE		0,00	TR	290.874,94
IN DATA 27.10.1999).												



Area di intervento 3 - Uso e salvaguardia del territorio

Capitolo	Descrizione	RESIDUI PASSIVI inizio esercizio (RS) Stanz. definitivi di COMPETENZA (CP) Stanz. definitivi di CASSA (CS)	PAGAMENTI n C/RESIDUI (PR) in C/COMPET. (PC) TOTALE PAGAM. (TP)	IMPEGNI (I) Differenza su stanz. di competenza(+/-) Differenza su stanz. di cassa (+/-)	ELIMINAZIONE DI RESIDUI Economie (E) Perenzioni (P) TOTALE ELIMINAZ. (TE)	RESIDUI PASSIVI a fine esercizio Da esercizi preced. (EP) Da esercizio comp. (EC) TOTALE RESIDUI (TR)
33030104	3.3.03.01	<i>Spese in conto capitale - Risorse vincolate (Capitolo : 44120015)</i>				
	SPESA PER L'ATTUAZIONE DELL'ACCORDO DI PROGRAMMA QUADRO	RS 7.714.037,57	PR 875.997,40	I 0,00	E 0,00	EP 6.838.040,17
	INERENTE AL SETTORE CICLO INTEGRATO DELLE ACQUE (ACCORDO DI	CP 1.627.200,69	PC 0,00	+/- 1.627.200,69	P 0,00	EC 0,00
	PROGRAMMA QUADRO SOTTOSCRITTO IN DATA 27.10.1999 - DELIBERAZIONE	CS 9.341.238,26	TP 875.997,40	+/- 8.465.240,86	TE 0,00	TR 6.838.040,17
	CIPE N. 84 DEL 4.8.2000).					
33030118	3.3.03.01	<i>Spese in conto capitale - Risorse vincolate (Capitolo : 44120030)</i>				
	SPESA PER L'ATTUAZIONE DELL'ACCORDO DI PROGRAMMA QUADRO CICLO	RS 418.817,97	PR 398.516,31	I 1.177.580,56	E 0,00	EP 20.301,66
	INTEGRATO DELLE ACQUE (RISORSE IDRICHE, RETI FOGNARIE, IMPIANTI DI	CP 5.460.458,48	PC 895.683,26	+/- 4.282.877,92	P 0,00	EC 281.897,30
	DEPURAZIONE) (DELIBERAZIONE CIPE N. 35 DEL 27 MAGGIO 2005).	CS 5.879.276,45	TP 1.294.199,57	+/- 4.585.076,88	TE 0,00	TR 302.198,96
33030119	3.3.03.01	<i>Spese in conto capitale - Risorse vincolate (Capitolo : 44120038)</i>				
	SPESA PER L'ATTUAZIONE DELL'ACCORDO DI PROGRAMMA QUADRO TUTELA	RS	PR	I 0,00	E 0,00	EP 0,00
	DELLE ACQUE E GESTIONE INTEGRATA DELLE RISORSE IDRICHE DEL 28	CP	PC	+/- 0,00	P 0,00	EC 0,00
	GIUGNO 2006 (FONDI ASSEGNATI DAL MINISTERO DELL'AMBIENTE AI SENSI	CS	TP	+/- 0,00	TE 0,00	TR 0,00
	DELL'ART. 141, COMMA 4 DELL'ART. 144, COMMA 17, DELL'ART. 109, COMMA					
	1, DELLA LEGGE 23 DICEMBRE 2000, N. 388 E DELL'ART. 35 DELLA LEGGE 28					
	DICEMBRE 2001, N. 448).					
33030120	3.3.03.01	<i>Spese in conto capitale - Risorse vincolate (Capitolo : 44120042)</i>				
	SPESA PER LA REALIZZAZIONE DEL PROGETTO COMPLETAMENTO DELLO	RS 333.657,17	PR 333.657,17	I 0,00	E 0,00	EP 0,00
	SCHEMA IDRICO SULLA DIGA DEL TORRENTE MENTA , ARTICOLATO IN	CP	PC	+/- 0,00	P 0,00	EC 0,00
	CONDOTTA FORZATA E CENTRALE IDROELETTRICA E OPERE A VALLE DELLA	CS 333.657,17	TP 333.657,17	+/- 0,00	TE 0,00	TR 0,00
	CENTRALE IDROELETTRICA(DELIBERE CIPE N.19/2004, N. 154/2005, N. 7/2007)					
33030121	3.3.03.01	<i>Spese in conto capitale - Risorse vincolate (Capitolo : 44120050)</i>				
	SPESA PER L'ATTUAZIONE DELL'ACCORDO DI PROGRAMMA QUADRO NUOVO	RS 628.060,52	PR 48.444,21	I 0,00	E 0,00	EP 579.616,31
	CICLO INTEGRATO DELLE ACQUE (DELIBERAZIONE CIPE 29 SETTEMBRE 2004,	CP	PC	+/- 0,00	P 0,00	EC 0,00
	N. 20).	CS 628.060,52	TP 48.444,21	+/- 579.616,31	TE 0,00	TR 579.616,31
33030122	3.3.03.01	<i>Spese in conto capitale - Risorse vincolate (Capitolo : 44120059)</i>				
	SPESA PER LA REALIZZAZIONE DI INIZIATIVE VOLTE AD AFFRONTARE LA	RS 5.388.723,91	PR 780.644,04	I 0,00	E 0,00	EP 4.608.079,87
	PARTICOLARE EMERGENZA IN MATERIA AMBIENTALE NEI SETTORI IDRICO E	CP	PC	+/- 0,00	P 0,00	EC 0,00
	FOGNARIO (DELIBERA CIPE N. 2 DEL 22 MARZO 2006 - PROGRAMMA	CS 5.388.723,91	TP 780.644,04	+/- 4.608.079,87	TE 0,00	TR 4.608.079,87
	CALABRIA AMBIENTE).					
33030123	3.3.03.01	<i>Spese correnti di funzionamento - Risorse vincolate (Capitolo : 44120015)</i>				



Area di intervento 3 - Uso e salvaguardia del territorio

Capitolo	Descrizione	RESIDUI PASSIVI inizio esercizio (RS) Stanz. definitivi di COMPETENZA (CP) Stanz. definitivi di CASSA (CS)	PAGAMENTI n C/RESIDUI (PR) in C/COMPET. (PC) TOTALE PAGAM. (TP)	IMPEGNI (I) Differenza su stanz. di competenza(+/-) Differenza su stanz. di cassa (+/-)	ELIMINAZIONE DI RESIDUI Economie (E) Perenzioni (P) TOTALE ELIMINAZ. (TE)	RESIDUI PASSIVI a fine esercizio Da esercizi preced. (EP) Da esercizio comp. (EC) TOTALE RESIDUI (TR)
	SPESA PER L'ATTUAZIONE DELL'ACCORDO DI PROGRAMMA QUADRO INERENTE AL SETTORE CICLO INTEGRATO DELLE ACQUE (ACCORDO DI PROGRAMMA QUADRO SOTTOSCRITTO IN DATA 27.10.1999 - DELIBERAZIONE CIPE N. 84 DEL 4.8.2000) - SPESE CONCERNENTI IL PERSONALE PER COMPETENZE E INDENNITA' ACCESSORIE ED ALTRI ONERI	RS CP CS	PR PC TP	I +- +-	E P TE	EP EC TR
33030124	3.3.03.01 Spese correnti di funzionamento - Risorse vincolate (Capitolo : 44120015)					
	SPESA PER L'ATTUAZIONE DELL'ACCORDO DI PROGRAMMA QUADRO INERENTE AL SETTORE CICLO INTEGRATO DELLE ACQUE (ACCORDO DI PROGRAMMA QUADRO SOTTOSCRITTO IN DATA 27.10.1999 - DELIBERAZIONE CIPE N. 84 DEL 4.8.2000) - SPESE PER IRAP	RS CP CS	PR PC TP	I +- +-	E P TE	EP EC TR
	Totale UPB 3.3.03.01	RS	PR	I	E	EP
		CP	PC	+-	P	EC
		CS	TP	+-	TE	TR
		15.111.591,96	3.027.449,18	1.490.668,75	12.084.142,78	0,00
		11.267.924,26	956.001,28	9.777.255,51	534.667,47	0,00
		26.379.516,22	3.983.450,46	22.396.065,76	12.618.810,25	0,00
	UPB 3.3.03.02					
	Accordo di Programma Quadro in materia di biodiversità					
33030201	3.3.03.02 Spese in conto capitale - Risorse vincolate (Capitolo : 44120053)					
	SPESA PER L'ATTUAZIONE DELL'ACCORDO DI PROGRAMMA MULTIREGIONALE IN MATERIA DI BIODIVERSITA' (DELIBERAZIONE CIPE N. 19 DEL 20 OTTOBRE 2004)	RS CP CS	PR PC TP	I +- +-	E P TE	EP EC TR
	Totale UPB 3.3.03.02	RS	PR	I	E	EP
		CP	PC	+-	P	EC
		CS	TP	+-	TE	TR
		194.724,29	0,00	0,00	194.724,29	194.724,29
		0,00	0,00	0,00	0,00	0,00
		194.724,29	0,00	194.724,29	194.724,29	194.724,29
	UPB 3.3.03.03					
	Accordo di Programma Quadro Tutela delle Acque e Gestione Integrata delle Risorse Idriche (TAGIRI)					
33030301	3.3.03.03 Spese in conto capitale - Risorse vincolate (Capitolo : 44120060)					



Area di intervento 3 - Uso e salvaguardia del territorio

Capitolo	Descrizione	RESIDUI PASSIVI inizio esercizio (RS) Stanz. definitivi di COMPETENZA (CP) Stanz. definitivi di CASSA (CS)	PAGAMENTI n C/RESIDUI (PR) in C/COMPET. (PC) TOTALE PAGAM. (TP)	IMPEGNI (I) Differenza su stanz. di competenza(+/-) Differenza su stanz. di cassa (+/-)	ELIMINAZIONE DI RESIDUI Economie (E) Perenzioni (P) TOTALE ELIMINAZ. (TE)	RESIDUI PASSIVI a fine esercizio Da esercizi preced. (EP) Da esercizio comp. (EC) TOTALE RESIDUI (TR)
	SPESA PER L'ATTUAZIONE DELL'ACCORDO DI PROGRAMMA QUADRO TUTELA DELLE ACQUE E GESTIONE INTEGRATA DELLE RISORSE IDRICHE (TAGIRI) - 1° ATTO INTEGRATIVO (SETTORE DEPURAZIONE)	RS CP CS	PR PC TP	I +- +-	E P TE	EP EC TR
	Totale UPB 3.3.03.03	RS 3.149.793,34	PR 456.209,45	I 0,00	E 0,00	EP 0,00
		CP 0,00	PC 0,00	+- 0,00	P 0,00	EC 0,00
		CS 3.149.793,34	TP 456.209,45	+- 2.693.583,89	TE 2.693.583,89	TR 2.693.583,89
	UPB 3.3.03.04					
	Fondo per lo sviluppo e la Coesione (FSC) 2007/2013					
33030401	3.3.03.04 Spese in conto capitale - Risorse vincolate (Capitolo : 44120061)					
	SPESA PER L'ATTUAZIONE DEL PIANO NAZIONALE PER IL SUD. RAFFORZATO PER LA REALIZZAZIONE DI INTERVENTI INFRASTRUTTURALI DI RILIEVO REGIONALE NEL SETTORE IDRICO - SCHEMI IDRICI E ACQUEDOTTI (DELIBERA CIPE N. 62/2011)	RS CP CS	PR PC TP	I +- +-	E P TE	EP EC TR
	Totale UPB 3.3.03.04	RS 0,00	PR 0,00	I 0,00	E 16.000.000,00	EP 0,00
		CP 85.925.000,00	PC 0,00	+- 69.925.000,00	P 63.925.000,00	EC 0,00
		CS 46.000.000,00	TP 0,00	+- 46.000.000,00	TE 46.000.000,00	TR 16.000.000,00
	Totale Funzione 3.3.03	RS 18.456.109,59	PR 3.483.658,63	I 17.490.668,75	E 17.490.668,75	EP 0,00
		CP 97.192.924,26	PC 956.001,28	+- 79.702.255,51	P 79.702.255,51	EC 0,00
		CS 75.724.033,85	TP 4.439.659,91	+- 71.284.373,94	TE 71.284.373,94	TR 31.507.118,43

* Funzione obiettivo 3.3.04

Tutelare e valorizzare il territorio, l'ambiente e le risorse naturali



Area di intervento 3 - Uso e salvaguardia del territorio

Capitolo	Descrizione	RESIDUI PASSIVI inizio esercizio (RS) Stanz. definitivi di COMPETENZA (CP) Stanz. definitivi di CASSA (CS)	PAGAMENTI n C/RESIDUI (PR) in C/COMPET. (PC) TOTALE PAGAM. (TP)	IMPEGNI (I) Differenza su stanz. di competenza(+/-) Differenza su stanz. di cassa (+/-)	ELIMINAZIONE DI RESIDUI Economie (E) Perenzioni (P) TOTALE ELIMINAZ. (TE)	RESIDUI PASSIVI a fine esercizio Da esercizi preced. (EP) Da esercizio comp. (EC) TOTALE RESIDUI (TR)	
UPB 3.3.04.01							
Accordo di Programma Quadro `Difesa ambientale`							
33040101	3.3.04.01	<i>Spese in conto capitale - Risorse vincolate (Capitolo : 44120035)</i>					
	SPESE PER L'ATTUAZIONE DELL'ACCORDO DI PROGRAMMA QUADRO RS		PR	0,00 I	2.352.113,11 E	0,00 EP	0,00
	INTEGRATIVO 'DIFESA AMBIENTALE (RIFIUTI SOLIDI URBANI E SITI CP	3.984.650,45	PC	2.341.017,36 +/-	1.632.537,34 P	0,00 EC	11.095,75
	INQUINATI)' (DELIBERAZIONE CIPE N. 35 DEL 27 MAGGIO 2005).	CS	TP	2.341.017,36 +/-	1.643.633,09 TE	0,00 TR	11.095,75
33040102	3.3.04.01	<i>Spese in conto capitale - Risorse vincolate (Capitolo : 44120051)</i>					
	SPESE PER L'ATTUAZIONE DELL'ACCORDO DI PROGRAMMA QUADRO 'TUTELA RS	1.808.170,33	PR	181.247,98 I	0,00 E	0,00 EP	1.626.922,35
	E RISANAMENTO AMBIENTALE PER IL TERRITORIO DELLA REGIONE CP		PC	0,00 +/-	0,00 P	0,00 EC	0,00
	CALABRIA' I° ATTO INTEGRATIVO (DELIBERAZIONE CIPE N. 3 DEL 22 MARZO 2006 E N. 35 DEL 27 MAGGIO 2005).	CS	TP	181.247,98 +/-	1.626.922,35 TE	0,00 TR	1.626.922,35
33040103	3.3.04.01	<i>Spese in conto capitale - Risorse vincolate (Capitolo : 44120055)</i>					
	SPESE PER L'ATTUAZIONE DELL'ACCORDO DI PROGRAMMA QUADRO 'TUTELA RS	5.560.000,00	PR	650.000,00 I	0,00 E	0,00 EP	4.910.000,00
	E RISANAMENTO AMBIENTALE PER IL TERRITORIO DELLA REGIONE CP		PC	0,00 +/-	0,00 P	0,00 EC	0,00
	CALABRIA' II ATTO INTEGRATIVO (DELIBERE CIPE N. 138 DEL 21.12.2000, N. 35 DEL 27 MAGGIO 2005 E N. 3 DEL 22 MARZO 2006).	CS	TP	650.000,00 +/-	4.910.000,00 TE	0,00 TR	4.910.000,00
	Totale UPB 3.3.04.01	RS	PR	831.247,98 I	2.352.113,11 E	0,00 EP	6.536.922,35
		CP	PC	2.341.017,36 +/-	1.632.537,34 P	0,00 EC	11.095,75
		CS	TP	3.172.265,34 +/-	8.180.555,44 TE	0,00 TR	6.548.018,10
UPB 3.3.04.02							
Fondo per lo Sviluppo e la Coesione (FSC) 2007/2013							
33040201	3.3.04.02	<i>Spese in conto capitale - Risorse vincolate (Capitolo : 44120061)</i>					
	SPESE PER INTERVENTI DI RILEVANZA STRATEGICA REGIONALE NEL RS		PR	0,00 I	3.500.000,00 E	0,00 EP	0,00
	MEZZOGIORNO NEL SETTORE AMBIENTALE DELLA BONIFICA DI DISCARICHE CP	12.875.586,10	PC	529.047,09 +/-	9.375.586,10 P	0,00 EC	2.970.952,91
	- (DELIBERA CIPE N. 60/2012)	CS	TP	529.047,09 +/-	12.346.539,01 TE	0,00 TR	2.970.952,91



Area di intervento 3 - Uso e salvaguardia del territorio

Capitolo	Descrizione	RESIDUI PASSIVI inizio esercizio (RS) Stanz. definitivi di COMPETENZA (CP) Stanz. definitivi di CASSA (CS)	PAGAMENTI n C/RESIDUI (PR) in C/COMPET. (PC) TOTALE PAGAM. (TP)	IMPEGNI (I) Differenza su stanz. di competenza(+/-) Differenza su stanz. di cassa (+/-)	ELIMINAZIONE DI RESIDUI Economie (E) Perenzioni (P) TOTALE ELIMINAZ. (TE)	RESIDUI PASSIVI a fine esercizio Da esercizi preced. (EP) Da esercizio comp. (EC) TOTALE RESIDUI (TR)
Totale UPB	3.3.04.02	RS 0,00	PR 0,00	I 0,00	E 3.500.000,00	EP 0,00
		CP 12.875.586,10	PC 529.047,09	+/- 9.375.586,10	P 0,00	EC 2.970.952,91
		CS 12.875.586,10	TP 529.047,09	+/- 12.346.539,01	TE 0,00	TR 2.970.952,91
Totale Funzione	3.3.04	RS 7.368.170,33	PR 831.247,98	I 5.852.113,11	E 0,00	EP 6.536.922,35
		CP 16.860.236,55	PC 2.870.064,45	+/- 11.008.123,44	P 0,00	EC 2.982.048,66
		CS 24.228.406,88	TP 3.701.312,43	+/- 20.527.094,45	TE 0,00	TR 9.518.971,01
Totale Programma	3.3	RS 48.927.234,44	PR 10.424.463,05	I 108.585.927,35	E 1.453.201,47	EP 37.049.569,92
		CP 265.990.417,33	PC 50.259.647,34	+/- 157.404.489,98	P 0,00	EC 58.326.280,01
		CS 269.288.860,23	TP 60.684.110,39	+/- 208.604.749,84	TE 1.453.201,47	TR 95.375.849,93



Area di intervento 3 - Uso e salvaguardia del territorio

Capitolo	Descrizione	RESIDUI PASSIVI inizio esercizio (RS) Stanz. definitivi di COMPETENZA (CP) Stanz. definitivi di CASSA (CS)	PAGAMENTI n C/RESIDUI (PR) in C/COMPET. (PC) TOTALE PAGAM. (TP)	IMPEGNI (I) Differenza su stanz. di competenza(+/-) Differenza su stanz. di cassa (+/-)	ELIMINAZIONE DI RESIDUI Economie (E) Perenzioni (P) TOTALE ELIMINAZ. (TE)	RESIDUI PASSIVI a fine esercizio Da esercizi preced. (EP) Da esercizio comp. (EC) TOTALE RESIDUI (TR)
----------	-------------	---	--	---	---	---

Programma 3.4

Quadro comunitario di sostegno 1994 - 1999

● Funzione obiettivo 3.4.01

Infrastrutture di supporto - Pop 1994-1999 della Calabria

UPB 3.4.01.01

Realizzazione di impianti per il trattamento e smaltimento dei rifiuti

2262206 3.4.01.01 Spese in conto capitale - Risorse vincolate

SPESA PER LA REALIZZAZIONE DI IMPIANTI PER LA RACCOLTA, IL TRATTAMENTO E LO SMALTIMENTO DEI RIFIUTI SOLIDI URBANI PER LA DEPURAZIONE DELLE ACQUE, NONCHE' PER LE RETI FOGNANTI E PER IL RECUPERO DEL PATRIMONIO AMBIENTALE (MISURA 4.3 QUOTA A CARICO REGIONE)	RS	PR	0,00	I	0,00	E	0,00	EP	0,00
	CP	PC	0,00	+/-	0,00	P	0,00	EC	0,00
	CS	0,00 TP	0,00	+/-	0,00	TE	0,00	TR	0,00
Totale UPB 3.4.01.01	RS	0,00 PR	0,00	I	0,00	E	0,00	EP	0,00
	CP	0,00 PC	0,00	+/-	0,00	P	0,00	EC	0,00
	CS	0,00 TP	0,00	+/-	0,00	TE	0,00	TR	0,00
Totale Funzione 3.4.01	RS	0,00 PR	0,00	I	0,00	E	0,00	EP	0,00
	CP	0,00 PC	0,00	+/-	0,00	P	0,00	EC	0,00
	CS	0,00 TP	0,00	+/-	0,00	TE	0,00	TR	0,00

● Funzione obiettivo 3.4.02

Incrementare l'efficienza del sistema di gestione delle risorse idriche e del ciclo integrato delle acque

UPB 3.4.02.01

Ampliamento e adeguamento della disponibilit  e dei sistemi di adduzione e distribuzione delle risorse idriche

2271201 3.4.02.01 Spese in conto capitale - Risorse vincolate (Capitolo : 2321205)



Area di intervento 3 - Uso e salvaguardia del territorio

Capitolo	Descrizione	RESIDUI PASSIVI inizio esercizio (RS) Stanz. definitivi di COMPETENZA (CP) Stanz. definitivi di CASSA (CS)	PAGAMENTI n C/RESIDUI (PR) in C/COMPET. (PC) TOTALE PAGAM. (TP)	IMPEGNI (I) Differenza su stanz. di competenza(+) Differenza su stanz. di cassa (+)	ELIMINAZIONE DI RESIDUI Economie (E) Perenzioni (P) TOTALE ELIMINAZ. (TE)	RESIDUI PASSIVI a fine esercizio Da esercizi preced. (EP) Da esercizio comp. (EC) TOTALE RESIDUI (TR)
	SPESE PER LA REALIZZAZIONE DEL PROGETTO CL/RC/343 RELATIVO ALLE RS		PR	0,00 I	0,00 E	0,00 EP
	OPERE DI ADDUZIONE DELL'INVASO SUL TORRENTE MENTA-GALLERIA DI CP		PC	0,00 +-	0,00 P	0,00 EC
	ADDUZIONE (DECRETO DIRIGENZIALE DEL MINISTERO DEI LL.PP. N. 98 DEL 2.10.1997).	CS	0,00 TP	0,00 +-	0,00 TE	0,00 TR
2271202	3.4.02.01	<i>Spese in conto capitale - Risorse vincolate (Capitolo : 2324201)</i>				
	SPESE PER LA REALIZZAZIONE DI PROGETTI INERENTI ALL'ADEGUAMENTO RS		PR	0,00 I	0,00 E	0,00 EP
	ED AUTOMAZIONE DELLE CENTRALI DI SOLLEVAMENTO NEI TERRITORI DEI CP		PC	0,00 +-	0,00 P	0,00 EC
	COMUNI DI COSENZA, CROTONE, LAMEZIA TERME, CATANZARO-CORACE, VIBO VALENTIA E REGGIO CALABRIA (DECRETI DIRIGENZIALI DEL MINISTERO DEI LAVORI PUBBLICI NN.234, 235, 236, 237, 238 E 239 DEL 5.7.1999).	CS	0,00 TP	0,00 +-	0,00 TE	0,00 TR
	Totale UPB	3.4.02.01	RS	0,00 PR	0,00 I	0,00 E
			CP	0,00 PC	0,00 +-	0,00 P
			CS	0,00 TP	0,00 +-	0,00 TE
	Totale Funzione	3.4.02	RS	0,00 PR	0,00 I	0,00 E
			CP	0,00 PC	0,00 +-	0,00 P
			CS	0,00 TP	0,00 +-	0,00 TE
	Totale Programma	3.4	RS	0,00 PR	0,00 I	0,00 E
			CP	0,00 PC	0,00 +-	0,00 P
			CS	0,00 TP	0,00 +-	0,00 TE



Area di intervento 3 - Uso e salvaguardia del territorio

Capitolo	Descrizione	RESIDUI PASSIVI inizio esercizio (RS) Stanz. definitivi di COMPETENZA (CP) Stanz. definitivi di CASSA (CS)	PAGAMENTI n C/RESIDUI (PR) in C/COMPET. (PC) TOTALE PAGAM. (TP)	IMPEGNI (I) Differenza su stanz. di competenza(+/-) Differenza su stanz. di cassa (+/-)	ELIMINAZIONE DI RESIDUI Economie (E) Perenzioni (P) TOTALE ELIMINAZ. (TE)	RESIDUI PASSIVI a fine esercizio Da esercizi preced. (EP) Da esercizio comp. (EC) TOTALE RESIDUI (TR)
----------	-------------	---	--	---	---	---

Programma 3.5

Programmi di iniziativa comunitaria

● Funzione obiettivo 3.5.02

Tutelare e valorizzare il territorio, l'ambiente e le risorse naturali

UPB 3.5.02.01

Programmi di iniziativa e di interesse comunitario

35020101 3.5.02.01 Spese in conto capitale - Risorse vincolate (Capitolo : 44370004 - 46080002)

SPESA PER LA REALIZZAZIONE DEL PROGETTO RINAMED APPROVATO NELL'AMBITO DEL PROGRAMMA DI INIZIATIVA COMUNITARIA (PIC) INTERREG III B (DEC. CE C(2001) 4069 DEL 27.12.2001 - CONVENZIONE DEL 17.5.2002).	RS	PR	0,00 I	0,00 E	0,00 EP	0,00
	CP	PC	0,00 +/-	0,00 P	0,00 EC	0,00
	CS	0,00 TP	0,00 +/-	0,00 TE	0,00 TR	0,00

35020102 3.5.02.01 Spese in conto capitale - Risorse vincolate (Capitolo : 44370006 - 46080004)

SPESA PER LA REALIZZAZIONE DEL PROGETTO DESERTNET APPROVATO NELL'AMBITO DEL PROGRAMMA DI INIZIATIVA COMUNITARIA (PIC) INTERREG III B (DEC.CE C(2001) 4069 DEL 27.12.2001 - CONVENZIONE DEL 22.5.2002 ED ALLEGATO DEL 15.1.2003).	RS	PR	0,00 I	0,00 E	0,00 EP	0,00
	CP	PC	0,00 +/-	0,00 P	0,00 EC	0,00
	CS	0,00 TP	0,00 +/-	0,00 TE	0,00 TR	0,00

35020104 3.5.02.01 Spese in conto capitale - Risorse vincolate (Capitolo : 44370013 - 46080013)

SPESA PER LA REALIZZAZIONE DEL PROGETTO CASTRUM APPROVATO NELL'AMBITO DEL PROGRAMMA DI INIZIATIVA COMUNITARIA (PIC) INTERREG III B (DEC. C(2001) 4069 DEL 27.12.2001 - CONVENZIONE INTERPARTENARIALE DEL 10.2.2003).	RS	PR	0,00 I	0,00 E	0,00 EP	0,00
	CP	PC	0,00 +/-	0,00 P	0,00 EC	0,00
	CS	0,00 TP	0,00 +/-	0,00 TE	0,00 TR	0,00

35020105 3.5.02.01 Spese in conto capitale - Risorse vincolate (Capitolo : 44370014 - 46080014)

SPESA PER LA REALIZZAZIONE DEL PROGETTO HYDROPTMET APPROVATO NELL'AMBITO DEL PROGRAMMA DI INIZIATIVA COMUNITARIA (PIC) INTERREG III B (DEC. CE C(2001) 4069 DEL 27.12.2001 - CONVENZIONE INTERPARTENARIALE DEL 14.1.2003).	RS	PR	0,00 I	0,00 E	0,00 EP	0,00
	CP	PC	0,00 +/-	0,00 P	0,00 EC	0,00
	CS	0,00 TP	0,00 +/-	0,00 TE	0,00 TR	0,00

35020106 3.5.02.01 Spese in conto capitale - Risorse vincolate (Capitolo : 44370021 - 46080022)



Area di intervento 3 - Uso e salvaguardia del territorio

Capitolo	Descrizione	RESIDUI PASSIVI inizio esercizio (RS) Stanz. definitivi di COMPETENZA (CP) Stanz. definitivi di CASSA (CS)	PAGAMENTI n C/RESIDUI (PR) in C/COMPET. (PC) TOTALE PAGAM. (TP)	IMPEGNI (I) Differenza su stanz. di competenza(+/-) Differenza su stanz. di cassa (+/-)	ELIMINAZIONE DI RESIDUI Economie (E) Perenzioni (P) TOTALE ELIMINAZ. (TE)	RESIDUI PASSIVI a fine esercizio Da esercizi preced. (EP) Da esercizio comp. (EC) TOTALE RESIDUI (TR)
	SPESA PER LA REALIZZAZIONE DEL PROGETTO MEDITERRAGE FINANZIATO NELL'AMBITO DEL PROGRAMMA DI INIZIATIVA COMUNITARIA INTERREG III C (DECISIONE 3S01121R DEL 2.8.2004 DEL COMITATO DI PROGRAMMAZIONE INTERREG III CSUD).	RS CP CS	PR PC TP	0,00 I 0,00 +/- 0,00 +/-	0,00 E 0,00 P 0,00 TE	0,00 EP 0,00 EC 0,00 TR
35020107	3.5.02.01 Spese in conto capitale - Risorse vincolate (Capitolo : 44370023 - 46080024)					
	SPESA PER LA REALIZZAZIONE DEL PROGETTO DENOMINATO ALTITUD APPROVATO NELL'AMBITO DEL PROGRAMMA DI INIZIATIVA COMUNITARIA INTERREG III C (CONVENZIONE INTERPARTENARIALE DEL 18.10.2004).	RS CP CS	PR PC TP	0,00 I 0,00 +/- 0,00 +/-	0,00 E 0,00 P 0,00 TE	0,00 EP 0,00 EC 0,00 TR
35020108	3.5.02.01 Spese in conto capitale - Risorse vincolate (Capitolo : 44370029 - 46080030)					
	SPESA PER LA REALIZZAZIONE DEL PROGETTO DENOMINATO APPLICATION DES METHODOLOGIES DE PREVISION HYDROMETEOROLOGIQUES ORIENTEES AUX RISQUES ENVIRONNEMENTAUX - AMPHORE (CONVENZIONE DEL 24 APRILE 2006).	RS CP CS	PR PC TP	0,00 I 0,00 +/- 0,00 +/-	0,00 E 0,00 P 0,00 TE	0,00 EP 0,00 EC 0,00 TR
35020109	3.5.02.01 Spese in conto capitale - Risorse vincolate (Capitolo : 44370030 - 46080031)					
	SPESA PER LA REALIZZAZIONE DEL PROGETTO DENOMINATO SECHERESSE ET DESERTIFICATION DANS LE BASSIN MEDITERRANEE (SEDEMED II) (CONVENZIONE DEL 20 APRILE 2006).	RS CP CS	PR PC TP	0,00 I 0,00 +/- 0,00 +/-	0,00 E 0,00 P 0,00 TE	0,00 EP 0,00 EC 0,00 TR
35020110	3.5.02.01 Spese in conto capitale - Risorse vincolate (Capitolo : 44370032 - 46080033)					
	SPESA PER LA REALIZZAZIONE DEL PROGETTO DENOMINATO RIDUZIONE DEL RISCHIO ATMOSFERICO NEL MEDITERRAEO CENTRO ORIENTALE - RISKMED APPROVATO NELL'AMBITO DEL PROGRAMMA DI INIZIATIVA COMUNITARIA INTERREG III ARCHIMED (CONVENZIONE STIPULATA IN DATA 1 SETTEMBRE 2006).	RS CP CS	PR PC TP	0,00 I 0,00 +/- 0,00 +/-	0,00 E 0,00 P 0,00 TE	0,00 EP 0,00 EC 0,00 TR
35020111	3.5.02.01 Spese correnti operative - Risorse vincolate (Capitolo : 24040027)					
	SPESA PER LA REALIZZAZIONE DEL PROGETTO "LAND AND SEA ACTIONS FOR CONVERSATION OF CARETTA CARETTA IN ITS MOST IMPORTANT ITALIAN NESTING GROUND (IONIAN CALABRIA) NELL'AMBITO DEL PROGRAMMA COMUNITARIO LIFE-NATURA E BIODIVERSITA' 2012 (ART. 6, COMMA 1, DELLA LEGGE REGIONALE 1 LUGLIO 2014, N. 9).	RS CP CS	PR PC TP	0,00 I 0,00 +/- 0,00 +/-	12.078,00 E 149.063,49 P 161.141,49 TE	0,00 EP 0,00 EC 0,00 TR
35020112	3.5.02.01 Spese correnti di funzionamento - Risorse vincolate (Capitolo : 24040027)					



Area di intervento 3 - Uso e salvaguardia del territorio

Capitolo	Descrizione	RESIDUI PASSIVI inizio esercizio (RS) Stanz. definitivi di COMPETENZA (CP) Stanz. definitivi di CASSA (CS)	PAGAMENTI n C/RESIDUI (PR) in C/COMPET. (PC) TOTALE PAGAM. (TP)	IMPEGNI (I) Differenza su stanz. di competenza(+/-) Differenza su stanz. di cassa (+/-)	ELIMINAZIONE DI RESIDUI Economie (E) Perenzioni (P) TOTALE ELIMINAZ. (TE)	RESIDUI PASSIVI a fine esercizio Da esercizi preced. (EP) Da esercizio comp. (EC) TOTALE RESIDUI (TR)
	SPESA PER LA REALIZZAZIONE DEL PROGETTO "LAND AND SEA ACTIONS FOR CONVERSATION OF CARETTA CARETTA IN ITS MOST IMPORTANT ITALIAN NESTING GROUND (IONIAN CALABRIA) NELL'AMBITO DEL PROGRAMMA COMUNITARIO LIFE-NATURA E BIODIVERSITA' 2012 - SPESE CONCERNENTI IL PERSONALE PER COMPETENZE ED ONERI (ART. 6, COMMA 1, DELLA LEGGE REGIONALE 1 LUGLIO 2014, N. 9).	RS CP CS	PR PC TP	0,00 I 0,00 +/- 0,00 +/-	0,00 E 16.686,23 P 16.686,23 TE	0,00 EP 0,00 EC 0,00 TR
35020113	3.5.02.01 Spese correnti operative - Risorse vincolate (Capitolo : 24040027)					
	SPESA PER LA REALIZZAZIONE DEL PROGETTO "LAND AND SEA ACTIONS FOR CONVERSATION OF CARETTA CARETTA IN ITS MOST IMPORTANT ITALIAN NESTING GROUND (IONIAN CALABRIA) NELL'AMBITO DEL PROGRAMMA COMUNITARIO LIFE-NATURA E BIODIVERSITA' 2012 - SPESE CONCERNENTI CONTRATTI DI COLLABORAZIONE COORDINATA E CONTINUATIVA PER COMPETENZE ED ONERI (ART. 6, COMMA 1, DELLA LEGGE REGIONALE 1 LUGLIO 2014, N. 9).	RS CP CS	PR PC TP	0,00 I 0,00 +/- 0,00 +/-	3.136,26 E 22.258,84 P 25.395,10 TE	0,00 EP 0,00 EC 0,00 TR
35020114	3.5.02.01 Spese correnti operative - Risorse vincolate (Capitolo : 24040027)					
	SPESA PER LA REALIZZAZIONE DEL PROGETTO "LAND AND SEA ACTIONS FOR CONVERSATION OF CARETTA CARETTA IN ITS MOST IMPORTANT ITALIAN NESTING GROUND (IONIAN CALABRIA) NELL'AMBITO DEL PROGRAMMA COMUNITARIO LIFE-NATURA E BIODIVERSITA' 2012 - SPESE CONCERNENTI IRAP (ART. 6, COMMA 1, DELLA LEGGE REGIONALE 1 LUGLIO 2014, N. 9).	RS CP CS	PR PC TP	0,00 I 0,00 +/- 0,00 +/-	223,74 E 3.431,10 P 3.654,84 TE	0,00 EP 0,00 EC 0,00 TR
35020115	3.5.02.01					
	SPESA PER LA REALIZZAZIONE DELLE ATTIVITA' CONCERNENTI IL PROGETTO 'NATURA 2000 ACTION PROGRAMME' NELL'AMBITO DEL PROGRAMMA COMUNITARIO LIFE PLUS	RS CP CS	PR PC TP	0,00 I 0,00 +/- 0,00 +/-	0,00 E 563.792,20 P 563.792,20 TE	0,00 EP 0,00 EC 0,00 TR
35020116	3.5.02.01					
	SPESA PER LA REALIZZAZIONE DELLE ATTIVITA' CONCERNENTI IL PROGETTO 'NATURA 2000 ACTION PROGRAMME' NELL'AMBITO DEL PROGRAMMA COMUNITARIO LIFE PLUS - SPESE CONCERNENTI IL PERSONALE PER COMPETENZE ED ONERI	RS CP CS	PR PC TP	0,00 I 0,00 +/- 0,00 +/-	0,00 E 4.015,28 P 4.015,28 TE	0,00 EP 0,00 EC 0,00 TR
35020117	3.5.02.01					
	SPESA PER LA REALIZZAZIONE DELLE ATTIVITA' CONCERNENTI IL PROGETTO 'NATURA 2000 ACTION PROGRAMME' NELL'AMBITO DEL PROGRAMMA COMUNITARIO LIFE PLUS - SPESE CONCERNENTI CONTRATTI DI COLLABORAZIONE COORDINATA E CONTINUATIVA PER COMPETENZE ED ONERI	RS CP CS	PR PC TP	0,00 I 0,00 +/- 0,00 +/-	0,00 E 2.450,21 P 2.450,21 TE	0,00 EP 0,00 EC 0,00 TR



Area di intervento 3 - Uso e salvaguardia del territorio

Capitolo	Descrizione	RESIDUI PASSIVI inizio esercizio (RS) Stanz. definitivi di COMPETENZA (CP) Stanz. definitivi di CASSA (CS)	PAGAMENTI n C/RESIDUI (PR) in C/COMPET. (PC) TOTALE PAGAM. (TP)	IMPEGNI (I) Differenza su stanz. di competenza(+/-) Differenza su stanz. di cassa (+/-)	ELIMINAZIONE DI RESIDUI Economie (E) Perenzioni (P) TOTALE ELIMINAZ. (TE)	RESIDUI PASSIVI a fine esercizio Da esercizi preced. (EP) Da esercizio comp. (EC) TOTALE RESIDUI (TR)
35020118	3.5.02.01					
	SPESA PER LA REALIZZAZIONE DELLE ATTIVITA' CONCERNENTI IL PROGETTO 'NATURA 2000 ACTION PROGRAMME' NELL'AMBITO DEL PROGRAMMA COMUNITARIO LIFE PLUS - SPESE CONCERNENTI CONTRATTI DI CONSULENZE PER COMPETENZE ED ONERI	RS CP CS	PR PC TP	0,00 I 0,00 +/- 0,00 +/-	0,00 E 0,00 P 0,00 TE	0,00 EP 0,00 EC 0,00 TR
35020119	3.5.02.01					
	SPESA PER LA REALIZZAZIONE DELLE ATTIVITA' CONCERNENTI IL PROGETTO 'NATURA 2000 ACTION PROGRAMME' NELL'AMBITO DEL PROGRAMMA COMUNITARIO LIFE PLUS - SPESE CONCERNENTI IRAP	RS CP CS	PR PC TP	0,00 I 0,00 +/- 0,00 +/-	0,00 E 409,51 P 409,51 TE	0,00 EP 0,00 EC 0,00 TR
35020120	3.5.02.01					
	<i>Spese correnti di funzionamento - Risorse vincolate (Capitolo : 24040027)</i> SPESA PER LA REALIZZAZIONE DEL PROGETTO "LAND AND SEA ACTIONS FOR CONVERSATION OF CARETTA CARETTA IN ITS MOST IMPORTANT ITALIAN NESTING GROUND (IONIAN CALABRIA) NELL'AMBITO DEL PROGRAMMA COMUNITARIO LIFE-NATURA E BIODIVERSITA' 2012 (ART. 6, COMMA 1, DELLA LEGGE REGIONALE 1 LUGLIO 2014, N. 9) - SPESE PER IL CONFERIMENTO DI STUDI E CONSULENZE	RS CP CS	PR PC TP	0,00 I 0,00 +/- 0,00 +/-	0,00 E 8.934,59 P 8.934,59 TE	0,00 EP 0,00 EC 0,00 TR
35030101	3.5.02.01					
	<i>Spese in conto capitale - Risorse vincolate (Capitolo : 44370015 - 46080016)</i> SPESA PER LA REALIZZAZIONE DEL PROGETTO RISCMASS APPROVATO NELL'AMBITO DEL PROGRAMMA DI INIZIATIVA COMUNITARIA (PIC) INTERREG III B (DEC.CE C(2001) 4069 DEL 27.12.2001).	RS CP CS	PR PC TP	0,00 I 28.562,43 +/- 28.562,43 +/-	28.562,43 E 0,00 P 0,00 TE	0,00 EP 0,00 EC 0,00 TR
35030102	3.5.02.01					
	<i>Spese in conto capitale - Risorse vincolate (Capitolo : 44370016 - 46080017)</i> SPESA PER LA REALIZZAZIONE DEL PROGETTO URBACOST APPROVATO NELL'AMBITO DEL PROGRAMMA DI INIZIATIVA COMUNITARIA (PIC) INTERREG III B (DEC.CE C(2001) 4069 DEL 27.12.2001).	RS CP CS	PR PC TP	0,00 I 0,00 +/- 0,00 +/-	0,00 E 0,00 P 0,00 TE	0,00 EP 0,00 EC 0,00 TR
35030103	3.5.02.01					
	<i>Spese in conto capitale - Risorse vincolate (Capitolo : 44370020 - 46080021)</i> SPESA PER LA REALIZZAZIONE DEL PROGETTO RESTAURONET APPROVATO NELL'AMBITO DEL PROGRAMMA DI INIZIATIVA COMUNITARIA (PIC) INTERREG III B (DEC. CE C(2001) 4069 DEL 27.12.2001).	RS CP CS	PR PC TP	0,00 I 0,00 +/- 0,00 +/-	0,00 E 0,00 P 0,00 TE	0,00 EP 0,00 EC 0,00 TR
35030104	3.5.02.01					
	<i>Spese in conto capitale - Risorse vincolate (Capitolo : 44370034 - 46080035)</i>					



Area di intervento 3 - Uso e salvaguardia del territorio

Capitolo	Descrizione	RESIDUI PASSIVI inizio esercizio (RS) Stanz. definitivi di COMPETENZA (CP) Stanz. definitivi di CASSA (CS)	PAGAMENTI n C/RESIDUI (PR) in C/COMPET. (PC) TOTALE PAGAM. (TP)	IMPEGNI (I) Differenza su stanz. di competenza(+/-) Differenza su stanz. di cassa (+/-)	ELIMINAZIONE DI RESIDUI Economie (E) Perenzioni (P) TOTALE ELIMINAZ. (TE)	RESIDUI PASSIVI a fine esercizio Da esercizi preced. (EP) Da esercizio comp. (EC) TOTALE RESIDUI (TR)
	SPESE PER LA REALIZZAZIONE DEL PROGETTO DENOMINATO METODOLOGIE INTEGRATE E STRUMENTI OPERATIVI PER LA GESTIONE E PIANIFICAZIONE DELLE AREE DEGRADATE NELL'AREA MEDITERRANEA - MILDMAP APPROVATO NELL'AMBITO DEL PROGRAMMA DI INIZIATIVA COMUNITARIA INTERREG III ARCHIMED (CONVENZIONE STIPULATA IN DATA 1 SETTEMBRE 2006).	RS CP CS	PR PC TP	I +/- +/-	E P TE	EP EC TR
35030201	3.5.02.01 Spese in conto capitale - Risorse vincolate (Capitolo : 44370024 - 46080025)					
	SPESE PER LA REALIZZAZIONE DELLA PROPOSTA QUADRO REGIONALE IDENTITES PLURIELS ET CONTEXTES URBAINS: NOUVELLES APPROCHES AUX POLITIQUES DE LA MIGRATION CITY TO CITY / C2C (N. DE CODE 3S0134R) FINANZIATA NELL'AMBITO DEL PROGRAMMA DI INIZIATIVA COMUNITARIA INTERREG III C (DECISIONE DEL COMITATO DI PROGRAMMAZIONE INTERREG IIC SUS DEL 12 APRILE 2005).	RS CP CS	PR PC TP	I +/- +/-	E P TE	EP EC TR
35030202	3.5.02.01 Spese in conto capitale - Risorse vincolate (Capitolo : 46080025)					
	SPESE PER LA REALIZZAZIONE DELLE COMPONENTI 2 E 3 DELL'OPERAZIONE QUADRO REGIONALE IDENTITES PLURIELS ET CONTEXTES URBAINS: NOUVELLES APPROCHES AUX POLITIQUES DE LA MIGRATION CITY TO CITY / C2C FINANZIATA NELL'AMBITO DEL PROGRAMMA DI INIZIATIVA COMUNITARIA INTERREG III C (DECISIONE DEL COMITATO DI PROGRAMMAZIONE INTERREG III C SUS DEL 12 APRILE 2005 - DELIBERAZIONE DELLA GIUNTA REGIONALE N. 655 DEL 5 OTTOBRE 2006).	RS CP CS	PR PC TP	I +/- +/-	E P TE	EP EC TR
	Totale UPB 3.5.02.01	RS 0,00	PR 0,00	I 44.000,43	E 0,00	EP 0,00
		CP 815.041,88	PC 28.562,43	+/- 771.041,45	P 0,00	EC 15.438,00
		CS 815.041,88	TP 28.562,43	+/- 786.479,45	TE 0,00	TR 15.438,00
	Totale Funzione 3.5.02	RS 0,00	PR 0,00	I 44.000,43	E 0,00	EP 0,00
		CP 815.041,88	PC 28.562,43	+/- 771.041,45	P 0,00	EC 15.438,00
		CS 815.041,88	TP 28.562,43	+/- 786.479,45	TE 0,00	TR 15.438,00
	Totale Programma 3.5	RS 0,00	PR 0,00	I 44.000,43	E 0,00	EP 0,00
		CP 815.041,88	PC 28.562,43	+/- 771.041,45	P 0,00	EC 15.438,00
		CS 815.041,88	TP 28.562,43	+/- 786.479,45	TE 0,00	TR 15.438,00



Area di intervento 3 - Uso e salvaguardia del territorio

Capitolo	Descrizione	RESIDUI PASSIVI inizio esercizio (RS) Stanz. definitivi di COMPETENZA (CP) Stanz. definitivi di CASSA (CS)	PAGAMENTI n C/RESIDUI (PR) in C/COMPET. (PC) TOTALE PAGAM. (TP)	IMPEGNI (I) Differenza su stanz. di competenza(+/-) Differenza su stanz. di cassa (+/-)	ELIMINAZIONE DI RESIDUI Economie (E) Perenzioni (P) TOTALE ELIMINAZ. (TE)	RESIDUI PASSIVI a fine esercizio Da esercizi preced. (EP) Da esercizio comp. (EC) TOTALE RESIDUI (TR)
----------	-------------	---	--	---	---	---

Programma 3.6

Attività per l'attuazione del decentramento
amministrativo in materia di territorio, ambiente ed
infrastrutture

● Funzione obiettivo 3.6.01

Garantire l'esercizio delle funzioni trasferite agli Enti Locali

UPB 3.6.01.01

Trasferimento agli enti locali delle risorse relative all'esercizio delle
funzioni conferite in materia idrica e difesa del suolo

36010101	3.6.01.01	<i>Spese correnti operative - Risorse autonome</i>										
		TRASFERIMENTO ALLE PROVINCE DELLE RISORSE FINANZIARIE INERENTI LE	RS	550.000,00	PR	0,00	I	500.000,00	E	0,00	EP	550.000,00
		FUNZIONI TRASFERITE IN MATERIA DI MANUTENZIONE DELLE OPERE	CP	500.000,00	PC	0,00	+/-	0,00	P	0,00	EC	500.000,00
		IDRAULICHE (ART. 88 DELLA LEGGE REGIONALE 12 AGOSTO 2002, N. 34 - ART.	CS	1.050.000,00	TP	0,00	+/-	1.050.000,00	TE	0,00	TR	1.050.000,00
		38, COMMA 6, DELLA LEGGE REGIONALE 27 DICEMBRE 2012, N. 69).										
36010102	3.6.01.01	<i>Spese in conto capitale - Risorse autonome</i>										
		TRASFERIMENTO ALLE PROVINCE DELLE RISORSE FINANZIARIE DA	RS	4.641.365,00	PR	0,00	I	1.000.000,00	E	0,00	EP	4.641.365,00
		UTILIZZARE PER OPERE DI PRONTO INTERVENTO E DI CONSOLIDAMENTO DI	CP	1.000.000,00	PC	0,00	+/-	0,00	P	0,00	EC	1.000.000,00
		ABITATI A SEGUITO DI ALLUVIONI, PIENE, FRANE, MAREGGIATE E	CS	5.641.365,00	TP	0,00	+/-	5.641.365,00	TE	0,00	TR	5.641.365,00
		TERREMOTI. (LEGGE REGIONALE DEL 12 AGOSTO 2002, N. 34 - ART. 38,										
		COMMA 6, DELLA LEGGE REGIONALE 27 DICEMBRE 2012, N. 69).										
36010103	3.6.01.01	<i>Spese in conto capitale - Risorse autonome</i>										
		TRASFERIMENTI ALLE PROVINCE PER LA REALIZZAZIONE DI INTERVENTI	RS	176.500,00	PR	0,00	I	0,00	E	0,00	EP	176.500,00
		URGENTI PER OPERE IGIENICHE, SANITARIE E CIMITERIALI (LEGGE	CP		PC	0,00	+/-	0,00	P	0,00	EC	0,00
		REGIONALE 12 AGOSTO 2002, N. 34).	CS	176.500,00	TP	0,00	+/-	176.500,00	TE	0,00	TR	176.500,00
		Totale UPB 3.6.01.01	RS	5.367.865,00	PR	0,00	I	1.500.000,00	E	0,00	EP	5.367.865,00
			CP	1.500.000,00	PC	0,00	+/-	0,00	P	0,00	EC	1.500.000,00
			CS	6.867.865,00	TP	0,00	+/-	6.867.865,00	TE	0,00	TR	6.867.865,00



Area di intervento 3 - Uso e salvaguardia del territorio

Capitolo	Descrizione	RESIDUI PASSIVI inizio esercizio (RS) Stanz. definitivi di COMPETENZA (CP) Stanz. definitivi di CASSA (CS)	PAGAMENTI n C/RESIDUI (PR) in C/COMPET. (PC) TOTALE PAGAM. (TP)	IMPEGNI (I) Differenza su stanz. di competenza(+/-) Differenza su stanz. di cassa (+/-)	ELIMINAZIONE DI RESIDUI Economie (E) Perenzioni (P) TOTALE ELIMINAZ. (TE)	RESIDUI PASSIVI a fine esercizio Da esercizi preced. (EP) Da esercizio comp. (EC) TOTALE RESIDUI (TR)		
	Totale Funzione	3.6.01	RS	5.367.865,00 PR	0,00 I	1.500.000,00 E	0,00 EP	5.367.865,00
			CP	1.500.000,00 PC	0,00 +/-	0,00 P	0,00 EC	1.500.000,00
			CS	6.867.865,00 TP	0,00 +/-	6.867.865,00 TE	0,00 TR	6.867.865,00
	Totale Programma	3.6	RS	5.367.865,00 PR	0,00 I	1.500.000,00 E	0,00 EP	5.367.865,00
			CP	1.500.000,00 PC	0,00 +/-	0,00 P	0,00 EC	1.500.000,00
			CS	6.867.865,00 TP	0,00 +/-	6.867.865,00 TE	0,00 TR	6.867.865,00



Area di intervento 3 - Uso e salvaguardia del territorio

Capitolo	Descrizione	RESIDUI PASSIVI inizio esercizio (RS) Stanz. definitivi di COMPETENZA (CP) Stanz. definitivi di CASSA (CS)	PAGAMENTI n C/RESIDUI (PR) in C/COMPET. (PC) TOTALE PAGAM. (TP)	IMPEGNI (I) Differenza su stanz. di competenza(+) Differenza su stanz. di cassa (+)	ELIMINAZIONE DI RESIDUI Economie (E) Perenzioni (P) TOTALE ELIMINAZ. (TE)	RESIDUI PASSIVI a fine esercizio Da esercizi preced. (EP) Da esercizio comp. (EC) TOTALE RESIDUI (TR)
----------	-------------	---	--	---	---	---

Programma 3.7

Programma Operativo Regionale (POR) FESR
2007-2013

● Funzione obiettivo 3.7.01

Tutelare e valorizzare il territorio, l'ambiente e le risorse naturali

UPB 3.7.01.01

Risorse Idriche

37010101 3.7.01.01 Spese in conto capitale - Risorse vincolate (Capitolo : 46100001)

RS	4.092.712,34	PR	2.300.563,52	I	9.000.000,00	E	1.483.672,16	EP	308.476,66
CP	9.100.000,00	PC	1.137.594,81	+/-	100.000,00	P	0,00	EC	7.862.405,19
CS	13.192.712,34	TP	3.438.158,33	+/-	9.754.554,01	TE	1.483.672,16	TR	8.170.881,85

37010102 3.7.01.01 Spese in conto capitale - Risorse vincolate (Capitolo : 46100001)

RS	45.873,69	PR	0,00	I	0,00	E	0,00	EP	45.873,69
CP		PC	0,00	+/-	0,00	P	0,00	EC	0,00
CS	45.873,69	TP	0,00	+/-	45.873,69	TE	0,00	TR	45.873,69

37010103 3.7.01.01 Spese correnti di funzionamento - Risorse vincolate (Capitolo : 46100001)

RS		PR	0,00	I	111.574,72	E	0,00	EP	0,00
CP	389.607,94	PC	111.574,72	+/-	278.033,22	P	0,00	EC	0,00
CS	389.607,94	TP	111.574,72	+/-	278.033,22	TE	0,00	TR	0,00

37010104 3.7.01.01 Spese correnti di funzionamento - Risorse vincolate (Capitolo : 46100001)

RS		PR	0,00	I	7.672,88	E	0,00	EP	0,00
CP	26.836,92	PC	7.654,87	+/-	19.164,04	P	0,00	EC	18,01
CS	26.836,92	TP	7.654,87	+/-	19.182,05	TE	0,00	TR	18,01



Area di intervento 3 - Uso e salvaguardia del territorio

Capitolo	Descrizione	RESIDUI PASSIVI inizio esercizio (RS) Stanz. definitivi di COMPETENZA (CP) Stanz. definitivi di CASSA (CS)	PAGAMENTI n C/RESIDUI (PR) in C/COMPET. (PC) TOTALE PAGAM. (TP)	IMPEGNI (I) Differenza su stanz. di competenza(+/-) Differenza su stanz. di cassa (+/-)	ELIMINAZIONE DI RESIDUI Economie (E) Perenzioni (P) TOTALE ELIMINAZ. (TE)	RESIDUI PASSIVI a fine esercizio Da esercizi preced. (EP) Da esercizio comp. (EC) TOTALE RESIDUI (TR)
	Totale UPB 3.7.01.01	RS 4.138.586,03	PR 2.300.563,52	I 9.119.247,60	E 1.483.672,16	EP 354.350,35
		CP 9.516.444,86	PC 1.256.824,40	+/- 397.197,26	P 0,00	EC 7.862.423,20
		CS 13.655.030,89	TP 3.557.387,92	+/- 10.097.642,97	TE 1.483.672,16	TR 8.216.773,55
	UPB 3.7.01.02					
	Difesa del Suolo, Tutela delle Coste, Prevenzione dei Rischi Naturali e Protezione Civile					
37010201	3.7.01.02 <i>Spese in conto capitale - Risorse vincolate (Capitolo : 46100001)</i>					
	SPESE PER LA REALIZZAZIONE DEL RIEFFICIENTAMENTO DEL SISTEMA IDRAULICO(ASSE III - SETTORE 2 - OBIETTIVO OPERATIVO 3.2.1).	RS 3.074.985,23	PR 1.317.238,35	I 0,00	E 0,00	EP 1.757.746,88
		CP	PC 0,00	+/- 0,00	P 0,00	EC 0,00
		CS 3.074.985,23	TP 1.317.238,35	+/- 1.757.746,88	TE	TR 0,00
37010202	3.7.01.02 <i>Spese in conto capitale - Risorse vincolate (Capitolo : 46100001)</i>					
	SPESE PER RIDURRE IL RISCHIO DA FRANA, ESONDAZIONE ED EROSIONE COSTIERA E DI SISMA (ASSE III - SETTORE 2 - OBIETTIVO OPERATIVO 3.2.2).	RS 6.914.555,06	PR 2.567.166,62	I 19.000.000,00	E 2.133.931,41	EP 2.213.457,03
		CP 19.500.000,00	PC 4.208.639,52	+/- 500.000,00	P 0,00	EC 14.791.360,48
		CS 26.414.555,06	TP 6.775.806,14	+/- 19.638.748,92	TE 2.133.931,41	TR 17.004.817,51
37010203	3.7.01.02 <i>Spese in conto capitale - Risorse vincolate (Capitolo : 46100001)</i>					
	SPESE PER IL POTENZIAMENTO DEL SISTEMA REGIONALE DI PREVISIONE E PREVENZIONE DEI RISCHI E PER IL MIGLIORAMENTO DELLA CAPACITA' DI GESTIONE DELLE EMERGENZE (ASSE III - SETTORE 2 - OBIETTIVO OPERATIVO 3.2.3).	RS 1.796.049,75	PR 170.211,76	I 0,00	E 0,00	EP 1.625.837,99
		CP	PC 0,00	+/- 0,00	P 0,00	EC 0,00
		CS 1.796.049,75	TP 170.211,76	+/- 1.625.837,99	TE 0,00	TR 1.625.837,99
	Totale UPB 3.7.01.02	RS 11.785.590,04	PR 4.054.616,73	I 19.000.000,00	E 2.133.931,41	EP 5.597.041,90
		CP 19.500.000,00	PC 4.208.639,52	+/- 500.000,00	P 0,00	EC 14.791.360,48
		CS 31.285.590,04	TP 8.263.256,25	+/- 23.022.333,79	TE 2.133.931,41	TR 20.388.402,38
	UPB 3.7.01.03					
	Gestione dei Rifiuti					
37010301	3.7.01.03 <i>Spese in conto capitale - Risorse vincolate (Capitolo : 46100001)</i>					



Area di intervento 3 - Uso e salvaguardia del territorio

Capitolo	Descrizione	RESIDUI PASSIVI inizio esercizio (RS) Stanz. definitivi di COMPETENZA (CP) Stanz. definitivi di CASSA (CS)	PAGAMENTI n C/RESIDUI (PR) in C/COMPET. (PC) TOTALE PAGAM. (TP)	IMPEGNI (I) Differenza su stanz. di competenza(+/-) Differenza su stanz. di cassa (+/-)	ELIMINAZIONE DI RESIDUI Economie (E) Perenzioni (P) TOTALE ELIMINAZ. (TE)	RESIDUI PASSIVI a fine esercizio Da esercizi preced. (EP) Da esercizio comp. (EC) TOTALE RESIDUI (TR)
	SPESE PER LA PREVENZIONE E LA RIDUZIONE DELLA QUANTITA' E DELLA PERICOLOSITA' DEI RIFIUTI PRODOTTI (ASSE III - SETTORE 3 - OBIETTIVO OPERATIVO 3.3.1).	RS 280.000,00 CP 120.000,00 CS 400.000,00	PR 269.174,38 PC 120.000,00 TP 389.174,38	I 269.174,38 +- 120.000,00 +- 389.174,38	E 120.000,00 P 0,00 TE 10.825,62	EP 10.825,62 EC 0,00 TR 10.825,62
37010302	3.7.01.03 Spese in conto capitale - Risorse vincolate (Capitolo : 46100001)					
	SPESE DESTINATE ALLA OTTIMIZZAZIONE DEL SISTEMA DI GESTIONE DEI RIFIUTI E PER L'ATTIVAZIONE DELLE FILIERE PRODUTTIVE CONNESSE AL RIUTILIZZO,REIMPIEGO, RICICLAGGIO E RECUPERO DI MATERIA ED ENERGIA (ASSE III - SETTORE 3 - OBIETTIVO OPERATIVO 3.3.2).	RS 11.591.866,83 CP 5.521.955,82 CS 17.113.822,65	PR 2.088.423,00 PC 75.000,00 TP 2.163.423,00	I 2.088.423,00 +- 75.000,00 +- 2.163.423,00	E 4.106.305,68 P 1.415.650,14 TE 14.950.399,65	EP 3.010.914,05 EC 0,00 TR 3.010.914,05
	Totale UPB 3.7.01.03	RS 11.871.866,83	PR 2.357.597,38	I 4.226.305,68	E 3.021.739,67	EP 6.492.529,78
		CP 5.641.955,82	PC 195.000,00	+- 1.415.650,14	P 0,00	EC 4.031.305,68
		CS 17.513.822,65	TP 2.552.597,38	+- 14.961.225,27	TE 3.021.739,67	TR 10.523.835,46
	UPB 3.7.01.04					
	Bonifica dei Siti Inquinati					
37010401	3.7.01.04 Spese in conto capitale - Risorse vincolate (Capitolo : 46100001)					
	SPESE PER LA BONIFICA DEI SITI INQUINATI PER LA TUTELA DELLA SALUTE PUBBLICA E DEL TERRITORIO E PER IL RECUPERO DELLE OPPORTUNITA' DI SVILUPPO SOSTENIBILE DELLE AREE CONTAMINATE (ASSE III - SETTORE 4 - OBIETTIVO OPERATIVO 3.4.1)	RS 3.119.182,71 CP CS 3.119.182,71	PR PC TP	I 0,00 +- 0,00 +- 0,00	E 0,00 P 0,00 TE 3.119.182,71	EP 290.731,54 EC 0,00 TR 290.731,54
	Totale UPB 3.7.01.04	RS 3.119.182,71	PR 0,00	I 0,00	E 290.731,54	EP 2.828.451,17
		CP 0,00	PC 0,00	+- 0,00	P 0,00	EC 0,00
		CS 3.119.182,71	TP 0,00	+- 3.119.182,71	TE 290.731,54	TR 2.828.451,17
	UPB 3.7.01.05					
	Sostenibilità Ambientale delle Politiche di Sviluppo e Monitoraggio Ambientale					
37010501	3.7.01.05 Spese in conto capitale - Risorse vincolate (Capitolo : 46100001)					
	SPESE PER GARANTIRE LA SOSTENIBILITA' AMBIENTALE DELLE POLITICHE DI SVILUPPO (ASSE III - SETTORE 5 - OBIETTIVO OPERATIVO 3.5.1).	RS 890.589,74 CP CS 890.589,74	PR 40.380,00 PC TP	I 40.380,00 +- 0,00 +- 40.380,00	E 0,00 P 0,00 TE 850.209,74	EP 0,00 EC 0,00 TR 0,00



Area di intervento 3 - Uso e salvaguardia del territorio

Capitolo	Descrizione	RESIDUI PASSIVI inizio esercizio (RS) Stanz. definitivi di COMPETENZA (CP) Stanz. definitivi di CASSA (CS)	PAGAMENTI n C/RESIDUI (PR) in C/COMPET. (PC) TOTALE PAGAM. (TP)	IMPEGNI (I) Differenza su stanz. di competenza(+/-) Differenza su stanz. di cassa (+/-)	ELIMINAZIONE DI RESIDUI Economie (E) Perenzioni (P) TOTALE ELIMINAZ. (TE)	RESIDUI PASSIVI a fine esercizio Da esercizi preced. (EP) Da esercizio comp. (EC) TOTALE RESIDUI (TR)							
37010502	3.7.01.05	<i>Spese in conto capitale - Risorse vincolate (Capitolo : 46100001)</i>											
	SPESE PER COMPLETARE E POTENZIARE I SISTEMI DI MONITORAGGIO E RS	1.852.495,30	PR	0,00	I	6.954.963,15	E	0,00	EP	1.852.495,30			
	CONOSCENZA DELLO STATO DELL'AMBIENTE (ASSE III - SETTORE 5 - CP	7.941.385,28	PC	0,00	+/-	986.422,13	P	0,00	EC	6.954.963,15			
	OBIETTIVO OPERATIVO 3.5.2).	CS	9.793.880,58	TP	0,00	+/-	9.793.880,58	TE	0,00	TR	8.807.458,45		
	Totale UPB	3.7.01.05	RS	2.743.085,04	PR	40.380,00	I	6.954.963,15	E	0,00	EP	2.702.705,04	
			CP	7.941.385,28	PC	0,00	+/-	986.422,13	P	0,00	EC	6.954.963,15	
			CS	10.684.470,32	TP	40.380,00	+/-	10.644.090,32	TE	0,00	TR	9.657.668,19	
	UPB	3.7.01.06	Rete Ecologica										
37010601	3.7.01.06	<i>Spese in conto capitale - Risorse vincolate (Capitolo : 46100001)</i>											
	SPESE PER IL SOSTEGNO NELLE AREE DELLA RETE ECOLOGICA REGIONALE RS	2.248.071,56	PR	609.131,05	I	21.105.254,36	E	0,00	EP	1.638.940,51			
	DELLO SVILUPPO DI ATTIVITA' ECONOMICHE COMPATIBILI CON LE ESIGENZE CP	21.105.254,36	PC	179.585,96	+/-	0,00	P	0,00	EC	20.925.668,40			
	DI TUTELA E CONSERVAZIONE DELLA BIODIVERSITA' E DEL PAESAGGIO E CS	23.353.325,92	TP	788.717,01	+/-	22.564.608,91	TE	0,00	TR	22.564.608,91			
	FINALIZZATE AL MANTENIMENTO DELLE ATTIVITA' ANTROPICHE E AL MIGLIORAMENTO DELLA QUALITA' DELLA VITA DEI RESIDENTI (ASSE V - SETTORE V.1 - OBIETTIVO OPERATIVO 5.1.1)	Totale UPB	3.7.01.06	RS	2.248.071,56	PR	609.131,05	I	21.105.254,36	E	0,00	EP	1.638.940,51
			CP	21.105.254,36	PC	179.585,96	+/-	0,00	P	0,00	EC	20.925.668,40	
			CS	23.353.325,92	TP	788.717,01	+/-	22.564.608,91	TE	0,00	TR	22.564.608,91	
	Totale Funzione	3.7.01	RS	35.906.382,21	PR	9.362.288,68	I	60.405.770,79	E	6.930.074,78	EP	19.614.018,75	
			CP	63.705.040,32	PC	5.840.049,88	+/-	3.299.269,53	P	0,00	EC	54.565.720,91	
			CS	99.611.422,53	TP	15.202.338,56	+/-	84.409.083,97	TE	6.930.074,78	TR	74.179.739,66	
	• Funzione obiettivo 3.7.02	Promuovere la competitività , l'innovazione e l'attrattività delle città' e delle reti urbane											



Area di intervento 3 - Uso e salvaguardia del territorio

Capitolo	Descrizione	RESIDUI PASSIVI inizio esercizio (RS) Stanz. definitivi di COMPETENZA (CP) Stanz. definitivi di CASSA (CS)	PAGAMENTI n C/RESIDUI (PR) in C/COMPET. (PC) TOTALE PAGAM. (TP)	IMPEGNI (I) Differenza su stanz. di competenza(+/-) Differenza su stanz. di cassa (+/-)	ELIMINAZIONE DI RESIDUI Economie (E) Perenzioni (P) TOTALE ELIMINAZ. (TE)	RESIDUI PASSIVI a fine esercizio Da esercizi preced. (EP) Da esercizio comp. (EC) TOTALE RESIDUI (TR)
UPB 3.7.02.01						
Città e Aree Urbane						
37020101	3.7.02.01	<i>Spese in conto capitale - Risorse vincolate (Capitolo : 46100001)</i>				
	SPESE PER IL SOSTEGNO DELLA CRESCITA DELLE FUNZIONI URBANE SUPERIORI,PER AUMENTARE LA COMPETITIVITA' E PER MIGLIORARE LA FORNITURA DI SERVIZI DI QUALITA' NELLE CITTA' E NEI BACINI TERRITORIALI SOVRA COMUNALI E REGIONALI DI RIFERIMENTO (ASSE VIII - SETTORE VIII.1 - OBIETTIVO OPERATIVO 8.1.1).	RS	PR	I	E	EP
		13.632.948,90	PC	0,00	10.983.877,32	0,00
			9.444.240,00	+-	2.649.071,58	EC
		13.632.948,90	TP	+-	4.188.708,90	TR
						1.539.637,32
37020102	3.7.02.01	<i>Spese in conto capitale - Risorse vincolate (Capitolo : 46100001)</i>				
	SPESE PER ELEVARE LA QUALITA' DELLA VITA ATTRAVERSO IL MIGLIORAMENTO DELLE CONDIZIONI AMBIENTALI E LA LOTTA AI DISAGI DERIVANTI DAL DEGRADO,DALLA CONGESTIONE E DALLE SITUAZIONI DI MARGINALITA' URBANA (ASSE VIII- SETTORE VIII.1- OBIETTIVO OPERATIVO 8.1.2).	RS	PR	I	E	EP
		880.000,00	PC	0,00	10.902.947,58	0,00
		20.449.423,00	TP	+-	9.546.475,42	EC
		21.329.423,00		+-	13.062.560,10	TR
						3.516.084,68
	Totale UPB 3.7.02.01	RS	PR	I	E	EP
		880.000,00	PC	0,00	21.886.824,90	0,00
		34.082.371,90	TP	+-	12.195.547,00	0,00
		34.962.371,90		+-	17.251.269,00	0,00
						5.055.722,00
	Totale Funzione 3.7.02	RS	PR	I	E	EP
		880.000,00	PC	0,00	21.886.824,90	0,00
		34.082.371,90	TP	+-	12.195.547,00	0,00
		34.962.371,90		+-	17.251.269,00	0,00
						5.055.722,00

● Funzione obiettivo 3.7.03

Migliorare la qualità della vita, la competitività e l'attrattività dei Sistemi Territoriali non urbani

UPB 3.7.03.01

Sistemi Territoriali

37030101 3.7.03.01 *Spese in conto capitale - Risorse vincolate (Capitolo : 46100001)*



Area di intervento 3 - Uso e salvaguardia del territorio

Capitolo	Descrizione	RESIDUI PASSIVI inizio esercizio (RS) Stanz. definitivi di COMPETENZA (CP) Stanz. definitivi di CASSA (CS)	PAGAMENTI n C/RESIDUI (PR) in C/COMPET. (PC) TOTALE PAGAM. (TP)	IMPEGNI (I) Differenza su stanz. di competenza(+/-) Differenza su stanz. di cassa (+/-)	ELIMINAZIONE DI RESIDUI Economie (E) Perenzioni (P) TOTALE ELIMINAZ. (TE)	RESIDUI PASSIVI a fine esercizio Da esercizi preced. (EP) Da esercizio comp. (EC) TOTALE RESIDUI (TR)
	SPESA PER MIGLIORARE LA QUALITA' DELLA VITA, LA COMPETITIVITA' E L'ATTRATTIVITA' DEI SISTEMI TERRITORIALI NON URBANI ATTRAVERSO LA REALIZZAZIONE DI PROGETTI INTEGRATI IN GRADO DI VALORIZZARE LE RISORSE E LE SPECIFICITA' LOCALI E CONTRASTARE IL DECLINO DELLE AREE INTERNE E MARGINALI (ASSE VIII - SETTORE VIII.2- OBIETTIVO OPERATIVO 8.2.1).	10.964.000,00 PR 101.879.079,06 PC 47.000.000,00 TP	9.237.000,00 I 3.294.060,37 +/- 12.531.060,37 +/-	90.710.081,43 E 11.168.997,63 P 34.468.939,63 TE	160.000,00 EP 0,00 EC 160.000,00 TR	1.567.000,00 87.416.021,06 88.983.021,06
	Totale UPB 3.7.03.01	RS 10.964.000,00 PR CP 101.879.079,06 PC CS 47.000.000,00 TP	I 9.237.000,00 +/- 3.294.060,37 +/- 12.531.060,37	E 90.710.081,43 P 11.168.997,63 TE 34.468.939,63	EP 160.000,00 EC 0,00 TR 160.000,00	1.567.000,00 87.416.021,06 88.983.021,06
	Totale Funzione 3.7.03	RS 10.964.000,00 PR CP 101.879.079,06 PC CS 47.000.000,00 TP	I 9.237.000,00 +/- 3.294.060,37 +/- 12.531.060,37	E 90.710.081,43 P 11.168.997,63 TE 34.468.939,63	EP 160.000,00 EC 0,00 TR 160.000,00	1.567.000,00 87.416.021,06 88.983.021,06
	Totale Programma 3.7	RS 47.750.382,21 PR CP 199.666.491,28 PC CS 181.573.794,43 TP	I 18.599.288,68 +/- 26.845.213,15 +/- 45.444.501,83	E 173.002.677,12 P 26.663.814,16 TE 136.129.292,60	EP 7.090.074,78 EC 0,00 TR 7.090.074,78	22.061.018,75 146.157.463,97 168.218.482,72
	Totale Area 3	RS 309.669.204,76 PR CP 1.063.275.969,94 PC CS 1.219.427.763,51 TP	I 148.980.137,78 +/- 354.863.419,64 +/- 503.843.557,42	E 801.181.896,71 P 262.094.073,23 TE 715.584.206,09	EP 13.500.432,95 EC 0,00 TR 13.500.432,95	147.188.634,03 446.318.477,07 593.507.111,10



Area di intervento 4 - Istruzione-Formazione professionale e Lavoro

Capitolo	Descrizione	RESIDUI PASSIVI inizio esercizio (RS) Stanz. definitivi di COMPETENZA (CP) Stanz. definitivi di CASSA (CS)	PAGAMENTI n C/RESIDUI (PR) in C/COMPET. (PC) TOTALE PAGAM. (TP)	IMPEGNI (I) Differenza su stanz. di competenza(+/-) Differenza su stanz. di cassa (+/-)	ELIMINAZIONE DI RESIDUI Economie (E) Perenzioni (P) TOTALE ELIMINAZ. (TE)	RESIDUI PASSIVI a fine esercizio Da esercizi preced. (EP) Da esercizio comp. (EC) TOTALE RESIDUI (TR)
----------	-------------	---	--	---	---	---

Programma 4.1

Programma Operativo Regionale (POR) 2000 - 2006

• Funzione obiettivo 4.1.01

Potenziare il capitale umano promuovendo l'elaborazione e l'introduzione di riforme dei sistemi di istruzione e di formazione

UPB 4.1.01.01

Politiche del lavoro e formazione professionale

3421101 4.1.01.01 Spese correnti operative - Risorse vincolate (Capitolo : 2329101 - 23010002)

RIQUALIFICAZIONE ED AGGIORNAMENTO DEL PERSONALE DESTINATO AI SERVIZI PER L'IMPIEGO, FORMAZIONE DI NUOVE FIGURE PROFESSIONALI SPECIALIZZATE, ADEGUAMENTO DELLE SEDI DEI CENTRI E PROGETTAZIONE E REALIZZAZIONE DEI SERVIZI PER L'IMPIEGO (MISURA 3.1).	RS	PR	0,00	I	0,00	E	0,00	EP	0,00
	CP	PC	0,00	+/-	0,00	P	0,00	EC	0,00
	CS	0,00	TP	+/-	0,00	TE	0,00	TR	0,00

3421102 4.1.01.01 Spese correnti operative - Risorse vincolate (Capitolo : 2329101)

INTERVENTI SULLA DISOCCUPAZIONE, NELLA LOGICA DELL'APPROCCIO PREVENTIVO, RIVOLTI AI GIOVANI IN POTENZIALE ENTRATA NEL MERCATO DEL LAVORO, AI BACINI DI OCCUPAZIONE A FORTE RISCHIO DI DISOCCUPAZIONE E AI DISOCCUPATI ADULTI APPENA USCITI DAL PROCESSO PRODUTTIVO, PER FAVORIRE IL LORO INSERIMENTO O REINSERIMENTO NEL MERCATO DEL LAVORO (MISURA 3.2).	RS	PR	0,00	I	0,00	E	0,00	EP	0,00
	CP	PC	0,00	+/-	0,00	P	0,00	EC	0,00
	CS	0,00	TP	+/-	0,00	TE	0,00	TR	0,00

3421103 4.1.01.01 Spese correnti operative - Risorse vincolate (Capitolo : 2329101)

INTERVENTI SULLA DISOCCUPAZIONE, NELLA LOGICA DELL'APPROCCIO CURATIVO, RIVOLTI A UOMINI E DONNE DISOCCUPATI DI LUNGA DURATA E DISOCCUPATI ADULTI USCITI DAL PROCESSO PRODUTTIVO DA PIU' DI SEI O DODICI MESI, PER FAVORIRE IL LORO INSERIMENTO O REINSERIMENTO NEL MERCATO DEL LAVORO (MISURA 3.3).	RS	PR	0,00	I	0,00	E	0,00	EP	0,00
	CP	PC	0,00	+/-	0,00	P	0,00	EC	0,00
	CS	0,00	TP	+/-	0,00	TE	0,00	TR	0,00

3421104 4.1.01.01 Spese correnti operative - Risorse vincolate (Capitolo : 2329101)

INTERVENTI SULLE FASCE DELLA POPOLAZIONE A MAGGIORE RISCHIO DI ESCLUSIONE SOCIALE QUALI IMMIGRATI E NOMADI, MINORI A RISCHIO O DELL'AREA PENALE, DETENUTI ED EX DETENUTI, DISABILI E ALTRI SOGGETTI A RISCHIO, PER FAVORIRNE LA TRANSIZIONE AL LAVORO (MISURA 3.4).	RS	PR	0,00	I	0,00	E	0,00	EP	0,00
	CP	PC	0,00	+/-	0,00	P	0,00	EC	0,00
	CS	0,00	TP	+/-	0,00	TE	0,00	TR	0,00



Area di intervento 4 - Istruzione-Formazione professionale e Lavoro

Capitolo	Descrizione	RESIDUI PASSIVI inizio esercizio (RS) Stanz. definitivi di COMPETENZA (CP) Stanz. definitivi di CASSA (CS)	PAGAMENTI n C/RESIDUI (PR) in C/COMPET. (PC) TOTALE PAGAM. (TP)	IMPEGNI (I) Differenza su stanz. di competenza(+/-) Differenza su stanz. di cassa (+/-)	ELIMINAZIONE DI RESIDUI Economie (E) Perenzioni (P) TOTALE ELIMINAZ. (TE)	RESIDUI PASSIVI a fine esercizio Da esercizi preced. (EP) Da esercizio comp. (EC) TOTALE RESIDUI (TR)
3421105 4.1.01.01	<i>Spese correnti operative - Risorse vincolate (Capitolo : 2329101)</i>					
	INTERVENTI PER LA PROGETTAZIONE E LA REALIZZAZIONE DI UN EFFICACE SISTEMA DI PROGRAMMAZIONE, GESTIONE E VALUTAZIONE DELLE POLITICHE REGIONALI DELLA FORMAZIONE PROFESSIONALE (MISURA 3.5).	RS CP CS	PR PC TP	0,00 I 0,00 +/- 0,00 +/-	0,00 E 0,00 P 0,00 TE	0,00 EP 0,00 EC 0,00 TR
3421109 4.1.01.01	<i>Spese correnti operative - Risorse vincolate (Capitolo : 2329101)</i>					
	INTERVENTI PER L'ADEGUAMENTO CONTINUO DELLE COMPETENZE DEGLI OCCUPATI E PER IL SOSTEGNO OPERATIVO DEGLI STRUMENTI CONTRATTUALI CHE IMPLEMENTANO LE POLITICHE DI RIMODULAZIONE E FLESSIBILIZZAZIONE DEL MERCATO DEL LAVORO, PER LO SVILUPPO DELLE IMPRESE PUBBLICHE E PRIVATE CON PRIORITA' ALLE PMI (MISURA 3.9).	RS CP CS	PR PC TP	0,00 I 0,00 +/- 0,00 +/-	0,00 E 0,00 P 0,00 TE	0,00 EP 0,00 EC 0,00 TR
3421110 4.1.01.01	<i>Spese correnti operative - Risorse vincolate (Capitolo : 2329101)</i>					
	INTERVENTI PER L'ADEGUAMENTO DELLE COMPETENZE DEL PERSONALE DELLA PUBBLICA AMMINISTRAZIONE DELLA REGIONE, DEGLI ENTI SUB-REGIONALI, INCLUSI GLI ENTI PUBBLICI ECONOMICI (MISURA 3.10).	RS CP CS	PR PC TP	0,00 I 0,00 +/- 0,00 +/-	0,00 E 0,00 P 0,00 TE	0,00 EP 0,00 EC 0,00 TR
3421111 4.1.01.01	<i>Spese correnti operative - Risorse vincolate (Capitolo : 2329101)</i>					
	INTERVENTI PER LA REALIZZAZIONE DI AZIONI DI SISTEMA PER LO SVILUPPO E IL CONSOLIDAMENTO DI NUOVA IMPRENDITORIALITA' E DI SERVIZI PER LA CREAZIONE E LO STARTUP DI NUOVA IMPRENDITORIALITA', NONCHE' AIUTI ED INCENTIVI ECONOMICI PER SUPPORTARE LA CREAZIONE DI NUOVA MICROIMPRENDITORIALITA' GIOVANILE E NO-PROFIT (MISURA 3.11).	RS CP CS	PR PC TP	0,00 I 0,00 +/- 0,00 +/-	0,00 E 0,00 P 0,00 TE	0,00 EP 0,00 EC 0,00 TR
3421112 4.1.01.01	<i>Spese correnti operative - Risorse vincolate (Capitolo : 2329101)</i>					
	INTERVENTI RIVOLTI A FAVORIRE L'EMERSIONE DEL LAVORO IRREGOLARE NELLA REGIONE, ATTRAVERSO UN INSIEME INTEGRATO DI STRUMENTI INFORMATIVI, FORMATIVI E NORMATIVI (MISURA 3.12).	RS CP CS	PR PC TP	0,00 I 0,00 +/- 0,00 +/-	0,00 E 0,00 P 0,00 TE	0,00 EP 0,00 EC 0,00 TR
3421113 4.1.01.01	<i>Spese correnti operative - Risorse vincolate (Capitolo : 2329101)</i>					
	INTERVENTI FINALIZZATI A FACILITARE L'INGRESSO E LA PERMANENZA NEL MERCATO DEL LAVORO DELLE DONNE, A SOSTENERE LE VOCAZIONI IMPRENDITORIALI DI LAVORO AUTONOMO, AD ATTRARRE LE DONNE VERSO IL MERCATO DEL LAVORO (MISURA 3.13).	RS CP CS	PR PC TP	0,00 I 0,00 +/- 0,00 +/-	0,00 E 0,00 P 0,00 TE	0,00 EP 0,00 EC 0,00 TR
3421114 4.1.01.01	<i>Spese correnti operative - Risorse vincolate (Capitolo : 2329101)</i>					



Area di intervento 4 - Istruzione-Formazione professionale e Lavoro

Capitolo	Descrizione	RESIDUI PASSIVI inizio esercizio (RS) Stanz. definitivi di COMPETENZA (CP) Stanz. definitivi di CASSA (CS)	PAGAMENTI n C/RESIDUI (PR) in C/COMPET. (PC) TOTALE PAGAM. (TP)	IMPEGNI (I) Differenza su stanz. di competenza(+/-) Differenza su stanz. di cassa (+/-)	ELIMINAZIONE DI RESIDUI Economie (E) Perenzioni (P) TOTALE ELIMINAZ. (TE)	RESIDUI PASSIVI a fine esercizio Da esercizi preced. (EP) Da esercizio comp. (EC) TOTALE RESIDUI (TR)
	INTERVENTI DI FORMAZIONE A SUPPORTO DELLE MISURE DEL POR (MISURA 3.14).	RS CP CS	PR PC TP	0,00 I 0,00 +/- 0,00 +/-	0,00 E 0,00 P 0,00 TE	0,00 EP 0,00 EC 0,00 TR
	Totale UPB 4.1.01.01	RS	PR	0,00 I	0,00 E	0,00 EP
		CP	PC	0,00 +/-	0,00 P	0,00 EC
		CS	TP	0,00 +/-	0,00 TE	0,00 TR
	UPB 4.1.01.02					
	Sistema scolastico					
3421106	4.1.01.02 Spese correnti operative - Risorse vincolate (Capitolo : 2329101)					
	INTERVENTI PER LA PREVENZIONE DELLA DISPERSIONE SCOLASTICA E FORMATIVA (MISURA 3.6).	RS CP CS	PR PC TP	0,00 I 440.296,56 +/- 440.296,56 +/-	440.296,56 E 0,00 P 0,00 TE	0,00 EP 0,00 EC 0,00 TR
3421107	4.1.01.02 Spese correnti operative - Risorse vincolate (Capitolo : 2329101)					
	INTERVENTI PER LA QUALIFICAZIONE DEL SISTEMA DI OFFERTA SUPERIORE, PER LA CREAZIONE DI SERVIZI DI ORIENTAMENTO, NONCHE' PER LA REALIZZAZIONE DI PROGRAMMI DI FORMAZIONE SUPERIORE E DI AVVICINAMENTO DEI FORMATI ALLE IMPRESE (MISURA 3.7).	RS CP CS	PR PC TP	0,00 I 42.666,67 +/- 42.666,67 +/-	42.666,67 E 0,00 P 0,00 TE	0,00 EP 0,00 EC 0,00 TR
3421108	4.1.01.02 Spese correnti operative - Risorse vincolate (Capitolo : 2329101)					
	INTERVENTI PER LA QUALIFICAZIONE DEL SISTEMA DI ISTRUZIONE E FORMAZIONE PERMANENTE, PER LA CREAZIONE DI SERVIZI DI ORIENTAMENTO, NONCHE' PER LA REALIZZAZIONE DI PROGRAMMI DI FORMAZIONE PERMANENTE (MISURA 3.8).	RS CP CS	PR PC TP	0,00 I 0,00 +/- 0,00 +/-	0,00 E 0,00 P 0,00 TE	0,00 EP 0,00 EC 0,00 TR
3421201	4.1.01.02 Spese in conto capitale - Risorse vincolate (Capitolo : 2329201)					
	INTERVENTI PER L'ADEGUAMENTO, LA QUALIFICAZIONE E IL POTENZIAMENTO DELLE INFRASTRUTTURE E DELLE TECNOLOGIE DEL SISTEMA SCOLASTICO (MISURA 3.15).	RS CP CS	PR PC TP	80.259,29 I 25.534,90 +/- 105.794,19 +/-	25.534,90 E 0,00 P 49.830,57 TE	24.295,67 EP 0,00 EC 24.295,67 TR
41010201	4.1.01.02 Spese correnti operative - Risorse autonome					



Area di intervento 4 - Istruzione-Formazione professionale e Lavoro

Capitolo	Descrizione	RESIDUI PASSIVI inizio esercizio (RS) Stanz. definitivi di COMPETENZA (CP) Stanz. definitivi di CASSA (CS)	PAGAMENTI n C/RESIDUI (PR) in C/COMPET. (PC) TOTALE PAGAM. (TP)	IMPEGNI (I) Differenza su stanz. di competenza(+/-) Differenza su stanz. di cassa (+/-)	ELIMINAZIONE DI RESIDUI Economie (E) Perenzioni (P) TOTALE ELIMINAZ. (TE)	RESIDUI PASSIVI a fine esercizio Da esercizi preced. (EP) Da esercizio comp. (EC) TOTALE RESIDUI (TR)
	SPESA PER GARANTIRE LA COPERTURA FINANZIARIA NONCHÉ LA DEFINITIVA REGOLARIZZAZIONE CONTABILE DEI PAGAMENTI EFFETTUATI DAL TESORIERE REGIONALE NEL CORSO DELL'ESERCIZIO FINANZIARIO 2014, A SEGUITO DI ATTI GIUDIZIALI DI PIGNORAMENTO RIGUARDANTI SPESE AUTORIZZATE DAL SETTORE POLITICHE DELL'ISTRUZIONE DEL DIPARTIMENTO CULTURA, ALLO STATO DEL BILANCIO 2014 PRIVE DELLA DOCUMENTAZIONE E DELLA RELATIVA COPERTURA FINANZIARIA	RS CP CS	PR PC TP	I +- +-	E P TE	EP EC TR
	Totale UPB 4.1.01.02	80.259,29	55.963,62	I	735.485,29	EP
		735.485,29	709.950,39	+-	0,00	EC
		815.744,58	765.914,01	+-	49.830,57	TR
	Totale Funzione 4.1.01	80.259,29	55.963,62	I	735.485,29	EP
		735.485,29	709.950,39	+-	0,00	EC
		815.744,58	765.914,01	+-	49.830,57	TR
● Funzione obiettivo 4.1.02						
Rafforzare il sistema regionale della ricerca e dell'innovazione						
UPB 4.1.02.01						
Ricerca e innovazione						
3422201	4.1.02.01 Spese in conto capitale - Risorse vincolate (Capitolo : 2329201)					
	POTENZIAMENTO E VALORIZZAZIONE DEL SISTEMA REGIONALE DELLA R&S,	RS	PR	I	E	EP
	POTENZIAMENTO E QUALIFICAZIONE DELLE STRUTTURE DEDICATE AL	CP	PC	+-	P	EC
	TRASFERIMENTO TECNOLOGICO A FAVORE DI SPECIALIZZAZIONI	CS	TP	+-	TE	TR
	PRODUTTIVE, SERVIZI PER L'ANALISI DELLA DOMANDA DI INNOVAZIONE					
	DELLE IMPRESE REGIONALI, RICERCA E SVILUPPO TECNOLOGICO NELLE					
	IMPRESE REGIONALI (MISURA 3.16).					
	Totale UPB 4.1.02.01	0,00	0,00	I	0,00	EP
		0,00	0,00	+-	0,00	EC
		0,00	0,00	+-	0,00	TR



Area di intervento 4 - Istruzione-Formazione professionale e Lavoro

Capitolo	Descrizione	RESIDUI PASSIVI inizio esercizio (RS) Stanz. definitivi di COMPETENZA (CP) Stanz. definitivi di CASSA (CS)	PAGAMENTI n C/RESIDUI (PR) in C/COMPET. (PC) TOTALE PAGAM. (TP)	IMPEGNI (I) Differenza su stanz. di competenza(+/-) Differenza su stanz. di cassa (+/-)	ELIMINAZIONE DI RESIDUI Economie (E) Perenzioni (P) TOTALE ELIMINAZ. (TE)	RESIDUI PASSIVI a fine esercizio Da esercizi preced. (EP) Da esercizio comp. (EC) TOTALE RESIDUI (TR)						
	Totale Funzione	4.1.02	RS	0,00	PR	0,00	I	0,00	E	0,00	EP	0,00
			CP	0,00	PC	0,00	+/-	0,00	P	0,00	EC	0,00
			CS	0,00	TP	0,00	+/-	0,00	TE	0,00	TR	0,00
	Totale Programma	4.1	RS	80.259,29	PR	55.963,62	I	735.485,29	E	24.295,67	EP	0,00
			CP	735.485,29	PC	709.950,39	+/-	0,00	P	0,00	EC	25.534,90
			CS	815.744,58	TP	765.914,01	+/-	49.830,57	TE	24.295,67	TR	25.534,90



Area di intervento 4 - Istruzione-Formazione professionale e Lavoro

Capitolo	Descrizione	RESIDUI PASSIVI inizio esercizio (RS) Stanz. definitivi di COMPETENZA (CP) Stanz. definitivi di CASSA (CS)	PAGAMENTI n C/RESIDUI (PR) in C/COMPET. (PC) TOTALE PAGAM. (TP)	IMPEGNI (I) Differenza su stanz. di competenza(+/-) Differenza su stanz. di cassa (+/-)	ELIMINAZIONE DI RESIDUI Economie (E) Perenzioni (P) TOTALE ELIMINAZ. (TE)	RESIDUI PASSIVI a fine esercizio Da esercizi preced. (EP) Da esercizio comp. (EC) TOTALE RESIDUI (TR)
----------	-------------	---	--	---	---	---

Programma 4.2

Altri interventi in favore dell'istruzione

● Funzione obiettivo 4.2.01

Riqualificare le infrastrutture scolastiche

UPB 4.2.01.01

Edilizia scolastica

3311201 4.2.01.01 Spese in conto capitale - Risorse vincolate

REALIZZAZIONE DEL PROGRAMMA DI EDILIZIA SCOLASTICA IN ATTUAZIONE DELLA LEGGE 5 AGOSTO 1975, N. 412 PER QUANTO RIGUARDA LE SCUOLE MATERNE DELL'OBBLIGO E SUPERIORI ESCLUSI GLI ISTITUTI TECNICI SCIENTIFICI	RS	PR	0,00	I	0,00	E	0,00	EP	0,00
	CP	PC	0,00	+-	0,00	P	0,00	EC	0,00
	CS	TP	0,00	+-	0,00	TE	0,00	TR	0,00

8044302 4.2.01.01 Spese rimborso prestiti - Risorse autonome

CONTRIBUTI COSTANTI POLIENNALI A FAVORE DEI COMUNI PER LA CONTRAZIONE DI MUTUI CON LA CASSA DEPOSITI E PRESTITI O ALTRI ISTITUTI DI CREDITO, GIA' AUTORIZZATI E DEFINITI PER GLI INTERVENTI IN MATERIA DI EDILIZIA SCOLASTICA (ARTICOLO 9 BIS DELLA LEGGE REGIONALE 17.10.1997, N. 12).	RS	PR	0,00	I	0,00	E	0,00	EP	0,00
	CP	PC	0,00	+-	0,00	P	0,00	EC	0,00
	CS	TP	0,00	+-	0,00	TE	0,00	TR	0,00

42010108 4.2.01.01 Spese in conto capitale - Risorse vincolate (Capitolo : 51010006)

SPESE PER LA COPERTURA FINANZIARIA DELLE OBBLIGAZIONI GIURIDICAMENTE VINCOLANTI ASSUNTE SULLA BASE DEL PIANO TRIENNALE 2003-2005 DI EDILIZIA SCOLASTICA APPROVATO CON DELIBERAZIONE DELLA GIUNTA REGIONALE N. 480 DEL 13 LUGLIO 2004, PREDISPOSTO AI SENSI DELLA LEGGE 11 GENNAIO 1996, N. 23, MEDIANTE MUTUO DI DURATA VENTENNALE CONTRATTO CON LA CASSA DEPOSITI E PRESTITI SPA, CON ONERI DI AMMORTAMENTO A CARICO DEL BILANCIO REGIONALE (ARTICOLO 3, COMMA 1, DELLA LEGGE REGIONALE 11 DICEMBRE 2006, N. 16. AFFIDAMENTO DELLA CDP SPA DEL 27.6.2007 - POSIZIONE N. 4508192/00).	RS	PR	1.586.329,67	I	52.358,42	E	137.794,86	EP	93.133,92	1.440.837,33
	CP	PC	408.912,80	+-	137.794,86	P	271.117,94	EC	0,00	0,00
	CS	TP	1.995.242,47	+-	190.153,28	TE	1.805.089,19	TR	93.133,92	1.440.837,33

42010109 4.2.01.01 Spese in conto capitale - Risorse vincolate (Capitolo : 44030002)

SPESE A CARICO DEL BILANCIO DELLO STATO PER L'ATTIVAZIONE DI OPERE DI EDILIZIA SCOLASTICA - PIANO REGIONALE TRIENNALE DI FINANZIAMENTO 2007-2009 (ART. 4, LEGGE 11 GENNAIO 1996, N.23)	RS	PR	5.355.301,67	I	1.487.130,15	E	0,00	EP	0,00	3.868.171,52
	CP	PC		+-	0,00	P	0,00	EC	0,00	0,00
	CS	TP	5.355.301,67	+-	1.487.130,15	TE	3.868.171,52	TR	0,00	3.868.171,52



Area di intervento 4 - Istruzione-Formazione professionale e Lavoro

Capitolo	Descrizione	RESIDUI PASSIVI inizio esercizio (RS) Stanz. definitivi di COMPETENZA (CP) Stanz. definitivi di CASSA (CS)	PAGAMENTI n C/RESIDUI (PR) in C/COMPET. (PC) TOTALE PAGAM. (TP)	IMPEGNI (I) Differenza su stanz. di competenza(+/-) Differenza su stanz. di cassa (+/-)	ELIMINAZIONE DI RESIDUI Economie (E) Perenzioni (P) TOTALE ELIMINAZ. (TE)	RESIDUI PASSIVI a fine esercizio Da esercizi preced. (EP) Da esercizio comp. (EC) TOTALE RESIDUI (TR)
42010111	4.2.01.01	<i>Spese correnti prestiti - Risorse autonome</i>				
	QUOTA INTERESSI PASSIVI COMPRESI NELLA RATA DI AMMORTAMENTO DEL MUTUO DI DURATA VENTENNALE, CON ONERI A CARICO DELLA REGIONE, CONTRATTO CON LA CC.DD.PP. PER LA COPERTURA FINANZIARIA DELLE OBBLIGAZIONI GIURIDICAMENTE VINCOLANTI ASSUNTE SULLA BASE DEL PIANO TRIENNALE 2003-2005 DI EDILIZIA SCOLASTICA APPROVATO CON DELIBERAZIONE DELLA GIUNTA REGIONALE N. 480 DEL 13 LUGLIO 2004 (ART. 3, COMMA 1, DELLA LEGGE REGIONALE 11 DICEMBRE 2006, N. 16) (SPESE OBBLIGATORIE).	RS	PR	0,00 I	332.089,53 E	0,00 EP
		CP	PC	332.089,53 +/-	0,00 P	0,00 EC
		CS	TP	332.089,53 +/-	0,00 TE	0,00 TR
42010112	4.2.01.01	<i>Spese rimborso prestiti - Risorse autonome</i>				
	QUOTA CAPITALE COMPRESA NELLA RATA DI AMMORTAMENTO DEL MUTUO DI DURATA VENTENNALE, CON ONERI A CARICO DELLA REGIONE, CONTRATTO CON LA CC.DD.PP. PER LA COPERTURA FINANZIARIA DELLE OBBLIGAZIONI GIURIDICAMENTE VINCOLANTI ASSUNTE SULLA BASE DEL PIANO TRIENNALE 2003-2005 DI EDILIZIA SCOLASTICA APPROVATO CON DELIBERAZIONE DELLA GIUNTA REGIONALE N. 480 DEL 13 LUGLIO 2004 (ART. 3, COMMA 1, DELLA LEGGE REGIONALE 11 DICEMBRE 2006, N. 16). (SPESE OBBLIGATORIE)	RS	PR	0,00 I	366.273,15 E	0,00 EP
		CP	PC	366.273,15 +/-	0,00 P	0,00 EC
		CS	TP	366.273,15 +/-	0,00 TE	0,00 TR
42010113	4.2.01.01	<i>Spese in conto capitale - Risorse autonome</i>				
	COFINANZIAMENTO A CARICO DEL BILANCIO REGIONALE PER L'ATTIVAZIONE DI OPERE DI EDILIZIA SCOLASTICA - PIANO REGIONALE TRIENNALE DI FINANZIAMENTO 2007-2009 (ART. 4, LEGGE 11 GENNAIO 1996, N. 23 E ARTICOLO 3, COMMA4, DELLA LEGGE REGIONALE 13 GIUGNO 2008, N. 15).	RS	PR	936.548,88 I	554.811,57 E	0,00 EP
		CP	PC	488.411,54 +/-	0,00 P	0,00 EC
		CS	TP	1.424.960,42 +/-	4.175.388,22 TE	0,00 TR
42010114	4.2.01.01	<i>Spese in conto capitale - Risorse vincolate (Capitolo : 44030003)</i>				
	SPESE PER LA REALIZZAZIONE INTERVENTI DI ADEGUAMENTO STRUTTURALE E SISMICO DEGLI EDIFICI SCOLASTICI (ART. 32-BIS DEL DECRETO LEGGE 30 SETTEMBRE 2003, N. 269, CONVERTITO, CON MODIFICAZIONI, DALLA LEGGE 24 NOVEMBRE 2003, N. 326 - ORDINANZA DELLA PRESIDENZA DEL CONSIGLIO DEI MINISTRI N. 3728 DEL 29 DICEMBRE 2008, D.P.C.M. DEL 12 GENNAIO 2010 E D.P.C.M DEL 02 MARZO 2011)	RS	PR	679.510,38 I	842.344,30 E	1.226.424,30 EP
		CP	PC	0,00 +/-	0,00 P	0,00 EC
		CS	TP	679.510,38 +/-	2.615.727,07 TE	1.226.424,30 TR
42010115	4.2.01.01	<i>Spese correnti prestiti - Risorse autonome</i>				
	QUOTA INTERESSI PASSIVI A CARICO DEL BILANCIO REGIONALE COMPRESI NELLA RATA DI AMMORTAMENTO DEI MUTUI CONTRATTI CON LA CC.DD.PP. DA PARTE DEI COMUNI, GIA' AUTORIZZATI E DEFINITI, PER GLI INTERVENTI IN MATERIA DI EDILIZIA SCOLASTICA (ARTICOLO 9BIS DELLA LEGGE REGIONALE 17.10.1997, N. 12). (SPESE OBBLIGATORIE)	RS	PR	0,00 I	1.157.282,58 E	0,00 EP
		CP	PC	1.157.282,58 +/-	0,00 P	0,00 EC
		CS	TP	1.157.282,58 +/-	0,00 TE	0,00 TR



Area di intervento 4 - Istruzione-Formazione professionale e Lavoro

Capitolo	Descrizione	RESIDUI PASSIVI inizio esercizio (RS) Stanz. definitivi di COMPETENZA (CP) Stanz. definitivi di CASSA (CS)	PAGAMENTI n C/RESIDUI (PR) in C/COMPET. (PC) TOTALE PAGAM. (TP)	IMPEGNI (I) Differenza su stanz. di competenza(+/-) Differenza su stanz. di cassa (+/-)	ELIMINAZIONE DI RESIDUI Economie (E) Perenzioni (P) TOTALE ELIMINAZ. (TE)	RESIDUI PASSIVI a fine esercizio Da esercizi preced. (EP) Da esercizio comp. (EC) TOTALE RESIDUI (TR)	
42010116	4.2.01.01	<i>Spese rimborso prestiti - Risorse autonome</i>					
	QUOTA CAPITALE A CARICO DEL BILANCIO REGIONALE COMPRESA NELLA RATA DIAMMORTAMENTO DEI MUTUI CONTRATTI CON LA CC.DD.PP. DA PARTE DEI COMUNI, GIÀ AUTORIZZATI E DEFINITI, PER GLI INTERVENTI IN MATERIA DI EDILIZIA SCOLASTICA (ARTICOLO 9 BIS DELLA LEGGE REGIONALE 17.10.1997, N. 12).(SPESE OBBLIGATORIE)	RS	PR	0,00 I	2.347.798,41 E	0,00 EP	
		CP	PC	2.347.798,41 +/-	0,00 P	0,00 EC	
		CS	TP	2.347.798,41 +/-	0,00 TE	0,00 TR	
	Totale UPB 4.2.01.01	RS 14.440.061,56	PR 3.155.547,83	I 5.738.394,40	E 1.319.558,22	EP 9.964.955,51	
		CP 6.009.512,34	PC 4.829.650,07	+/- 271.117,94	P 0,00	EC 908.744,33	
		CS 20.449.573,90	TP 7.985.197,90	+/- 12.464.376,00	TE 1.319.558,22	TR 10.873.699,84	
	Totale Funzione 4.2.01	RS 14.440.061,56	PR 3.155.547,83	I 5.738.394,40	E 1.319.558,22	EP 9.964.955,51	
		CP 6.009.512,34	PC 4.829.650,07	+/- 271.117,94	P 0,00	EC 908.744,33	
		CS 20.449.573,90	TP 7.985.197,90	+/- 12.464.376,00	TE 1.319.558,22	TR 10.873.699,84	
* Funzione obiettivo 4.2.02							
Rafforzare il sistema regionale dell'istruzione							
UPB 4.2.02.01							
Interventi relativi al diritto allo studio per l'istruzione pre-scolastica, dell'obbligo e secondaria superiore							
3313101	4.2.02.01	<i>Spese correnti operative - Risorse autonome</i>					
	SPESE PER INTERVENTI RELATIVI AL DIRITTO ALLO STUDIO PER LA SCUOLA MATERNA, SCUOLA DELL'OBBLIGO, E SCUOLA SECONDARIA SUPERIORE (L.R. 8.5.85,N.27).	RS	PR	692.705,06 I	1.600.493,07 E	1.191,28 EP	
		CP	PC	1.757.723,07 +/-	157.230,00 P	0,00 EC	
		CS	TP	2.450.428,13 +/-	2.075.159,67 TE	1.191,28 TR	
	Totale UPB 4.2.02.01	RS 692.705,06	PR 375.268,46	I 1.600.493,07	E 1.600.493,07	EP 316.245,32	
		CP 1.757.723,07	PC 0,00	+/- 157.230,00	P 0,00	EC 1.600.493,07	
		CS 2.450.428,13	TP 375.268,46	+/- 2.075.159,67	TE 1.191,28	TR 1.916.738,39	
3313121	4.2.02.01	<i>Spese correnti operative - Risorse vincolate (Capitolo : 2306133)</i>					
	SPESE PER IL FINANZIAMENTO DEL PIANO STRAORDINARIO PER L'ASSEGNAZIONE DI BORSE DI STUDIO A SOSTEGNO DELLA SPESA DELLE FAMIGLIE PER L'ISTRUZIONE (ART.1, COMMA 9, LEGGE 10.3.2000, N. 62).	RS	PR	0,00 I	0,00 E	0,00 EP	
		CP	PC	0,00 +/-	0,00 P	0,00 EC	
		CS	TP	0,00 +/-	0,00 TE	0,00 TR	
42020101	4.2.02.01	<i>Spese correnti operative - Risorse vincolate (Capitolo : 21050008)</i>					



Area di intervento 4 - Istruzione-Formazione professionale e Lavoro

Capitolo	Descrizione	RESIDUI PASSIVI inizio esercizio (RS) Stanz. definitivi di COMPETENZA (CP) Stanz. definitivi di CASSA (CS)	PAGAMENTI n C/RESIDUI (PR) in C/COMPET. (PC) TOTALE PAGAM. (TP)	IMPEGNI (I) Differenza su stanz. di competenza(+/-) Differenza su stanz. di cassa (+/-)	ELIMINAZIONE DI RESIDUI Economie (E) Perenzioni (P) TOTALE ELIMINAZ. (TE)	RESIDUI PASSIVI a fine esercizio Da esercizi preced. (EP) Da esercizio comp. (EC) TOTALE RESIDUI (TR)
	SPESA FINALIZZA A FAVORIRE LA FORNITURA GRATUITA E SEMIGRATUITA DEI LIBRI DI TESTO AGLI STUDENTI MENO ABBIENTI DELLE SCUOLE DELL'OBBLIGO E SECONDARIE SUPERIORI (DPCM DEL 5 AGOSTO 1999, N. 320)	RS CP CS	PR PC TP	0,00 I 0,00 +/- 0,00 +/-	0,00 E 0,00 P 0,00 TE	0,00 EP 0,00 EC 0,00 TR
42020102	4.2.02.01 Spese correnti operative - Risorse vincolate (Capitolo : 34030028)					
	RIMBORSO FORFETTARIO DELLE SPESE SOSTENUTE PER GLI ACCERTAMENTI MEDICO-LEGALI SUL PERSONALE SCOLASTICO ED EDUCATIVO ASSENTE DAL SERVIZIO PER MALATTIA EFFETTUATI DALLE AZIENDE SANITARIE (ART. 14, COMMA 27 DEL DL 95/2012 CONVERTITO CON LEGGE N. 135/2012)	RS CP CS	PR PC TP	0,00 I 0,00 +/- 0,00 +/-	0,00 E 1.072.546,46 P 1.072.546,46 TE	0,00 EP 0,00 EC 0,00 TR
42020103	4.2.02.01 Spese correnti operative - Risorse vincolate (Capitolo : 21050009)					
	SOMME DESTINATE AGLI STUDENTI, ANCHE CON DISABILITA', DELLE SCUOLE SECONDARIE DI PRIMO E DI SECONDO GRADO AI SENSI DELL'ART. 1 DEL DECRETO-LEGGE 12 SETTEMBRE 2013, N. 414, CONVERTITO, CON MODIFICAZIONI, DALLA LEGGE 8 NOVEMBRE 2013, N. 128.	RS CP CS	PR PC TP	0,00 I 0,00 +/- 0,00 +/-	0,00 E 550.307,23 P 550.307,23 TE	0,00 EP 0,00 EC 0,00 TR
	Totale UPB 4.2.02.01	RS	PR	0,00 I	1.600.493,07 E	1.191,28 EP
		CP	PC	0,00 +/-	1.780.083,69 P	0,00 EC
		CS	TP	375.268,46 +/-	3.698.013,36 TE	1.191,28 TR
						316.245,32
						1.600.493,07
						1.916.738,39
	UPB 4.2.02.02					
	Interventi relativi al diritto allo studio per l'istruzione universitaria					
3313102	4.2.02.02 Spese correnti operative - Risorse autonome					
	BORSE DI STUDIO DA ASSEGNARE A GIOVANI LAUREATI CALABRESI.	RS CP CS	PR PC TP	0,00 I 0,00 +/- 0,00 +/-	204.000,00 E 0,00 P 204.000,00 TE	0,00 EP 0,00 EC 0,00 TR
3313109	4.2.02.02 Spese correnti operative - Risorse autonome					
	SPESA PER IL DIRITTO ALLO STUDIO UNIVERSITARIO. (LEGGE REGIONALE 10.12.2001, N.34).	RS CP CS	PR PC TP	4.900.000,00 I 4.900.000,00 +/- 9.800.000,00 +/-	4.900.000,00 E 0,00 P 0,00 TE	0,00 EP 0,00 EC 0,00 TR
3313119	4.2.02.02 Spese correnti operative - Risorse autonome					



Area di intervento 4 - Istruzione-Formazione professionale e Lavoro

Capitolo	Descrizione	RESIDUI PASSIVI inizio esercizio (RS) Stanz. definitivi di COMPETENZA (CP) Stanz. definitivi di CASSA (CS)	PAGAMENTI n C/RESIDUI (PR) in C/COMPET. (PC) TOTALE PAGAM. (TP)	IMPEGNI (I) Differenza su stanz. di competenza(+/-) Differenza su stanz. di cassa (+/-)	ELIMINAZIONE DI RESIDUI Economie (E) Perenzioni (P) TOTALE ELIMINAZ. (TE)	RESIDUI PASSIVI a fine esercizio Da esercizi preced. (EP) Da esercizio comp. (EC) TOTALE RESIDUI (TR)
	SOMME RIVENIENTI DALLA RESTITUZIONE DELL'AVANZO DI RS		PR	0,00 I	344.514,56 E	0,00 EP
	AMMINISTRAZIONE DELL'ARDIS DI REGGIO CALABRIA ACCANTONATE PER CP	344.514,56	PC	344.514,56 +/-	0,00 P	0,00 EC
	FAR FRONTE AGLI ONERI DERIVANTI DALLA LOCAZIONE DEL CINE TEATRO CS	344.514,56	TP	344.514,56 +/-	0,00 TE	0,00 TR
	SIRACUSA DI REGGIO CALABRIA (ART.12 DEL DISEGNO DI LEGGE RELATIVO ALL'ASSESTAMENTO DEL BILANCIO 2010).					
42020209	4.2.02.02 Spese correnti operative - Risorse autonome					
	SOMME RIVENIENTI DALLA RESTITUZIONE DELL'AVANZO DI RS		PR	0,00 I	0,00 E	0,00 EP
	AMMINISTRAZIONE DA PARTE DELL'ARDIS DI REGGIO CALABRIA DA CP		PC	0,00 +/-	0,00 P	0,00 EC
	DESTINARE ALL'UNIVERSITA' MEDITERRANEA DI REGGIO CALABRIA IN CS	0,00	TP	0,00 +/-	0,00 TE	0,00 TR
	ATTUAZIONE DI QUANTO DISPOSTO DALLA CONVENZIONE N. 3841 DEL 29 OTTOBRE 2009 (ART. 11 DELLA LEGGE REGIONALE 11 MAGGIO 2007, N. 9 E SUCCESSIVE - ART. 12 DEL DISEGNO DI LEGGE RELATIVO ALL'ASSESTAMENTO DEL BILANCIO 2010).					
	Totale UPB 4.2.02.02	RS 4.900.000,00	PR 4.900.000,00	I 4.900.000,00	E 19.295.274,19	EP 0,00
		CP 23.384.780,72	PC 14.254.103,19	+/- 4.089.506,53	P 4.089.506,53	EC 0,00
		CS 28.284.780,72	TP 19.154.103,19	+/- 9.130.677,53	TE 9.130.677,53	TR 5.041.171,00
	UPB 4.2.02.03					
	Sviluppo del sistema universitario					
3313106	4.2.02.03 Spese correnti operative - Risorse autonome					
	CONTRIBUTO NELLE SPESE DI FUNZIONAMENTO ALL'ISTITUTO DI SERVIZIO E RS		PR	0,00 I	50.000,00 E	0,00 EP
	ASSISTENZA SOCIALE (ISAS) DI COSENZA. (ART. 52, COMMA 7, DELLA LEGGE CP	50.000,00	PC	0,00 +/-	0,00 P	0,00 EC
	REGIONALE 23 DICEMBRE 2011, N. 47)					50.000,00
		CS 50.000,00	TP	0,00 +/-	50.000,00 TE	0,00 TR
						50.000,00
3313116	4.2.02.03 Spese correnti operative - Risorse autonome					
	SPESE PER IL SOSTEGNO ALL'UNIVERSITA' PER GLI STRANIERI DANTE RS	300.000,00	PR	0,00 I	425.000,00 E	0,00 EP
	ALIGHIERI DI REGGIO CALABRIA (LEGGE REGIONALE 1.12.88, N.32).					
		CP 425.000,00	PC	0,00 +/-	0,00 P	0,00 EC
						425.000,00
		CS 725.000,00	TP	0,00 +/-	725.000,00 TE	0,00 TR
						725.000,00
3313126	4.2.02.03 Spese correnti operative - Risorse autonome					
	CONTRIBUTO ALLE TRE UNIVERSITA' CALABRESI PER IL POTENZIAMENTO RS		PR	0,00 I	30.900,00 E	0,00 EP
	DELL'ATTIVITA' DI RICERCA (ART.37 QUATER, COMMA 1, L.R. 22.9.98, NUMERO CP	30.900,00	PC	0,00 +/-	0,00 P	0,00 EC
	10)					30.900,00
		CS 30.900,00	TP	0,00 +/-	30.900,00 TE	0,00 TR
						30.900,00



Area di intervento 4 - Istruzione-Formazione professionale e Lavoro

Capitolo	Descrizione	RESIDUI PASSIVI inizio esercizio (RS) Stanz. definitivi di COMPETENZA (CP) Stanz. definitivi di CASSA (CS)	PAGAMENTI n C/RESIDUI (PR) in C/COMPET. (PC) TOTALE PAGAM. (TP)	IMPEGNI (I) Differenza su stanz. di competenza(+/-) Differenza su stanz. di cassa (+/-)	ELIMINAZIONE DI RESIDUI Economie (E) Perenzioni (P) TOTALE ELIMINAZ. (TE)	RESIDUI PASSIVI a fine esercizio Da esercizi preced. (EP) Da esercizio comp. (EC) TOTALE RESIDUI (TR)						
42020314	4.2.02.03	<i>Spese correnti operative - Risorse autonome</i>										
	SPESE PER L'AVVIO ED IL FUNZIONAMENTO DELLA SCUOLA SUPERIORE DI SCIENZE DELLE AMMINISTRAZIONI PUBBLICHE PROMOSSA DALL'UNIVERSITA' DELLA CALABRIA (ART. 12, COMMA 1, DELLA LEGGE REGIONALE 21 AGOSTO 2006, N. 7)	RS	PR	0,00 I	0,00 E	0,00 EP						
		CP	PC	0,00 +/-	0,00 P	0,00 EC						
		CS	0,00 TP	0,00 +/-	0,00 TE	0,00 TR						
	Totale UPB	4.2.02.03	RS	300.000,00	PR	0,00	I	505.900,00	E	0,00	EP	300.000,00
			CP	505.900,00	PC	0,00	+/-	0,00	P	0,00	EC	505.900,00
			CS	805.900,00	TP	0,00	+/-	805.900,00	TE	0,00	TR	805.900,00
	Totale Funzione	4.2.02	RS	5.892.705,06	PR	5.275.268,46	I	21.401.667,26	E	1.191,28	EP	616.245,32
			CP	27.271.257,48	PC	14.254.103,19	+/-	5.869.590,22	P	0,00	EC	7.147.564,07
			CS	33.163.962,54	TP	19.529.371,65	+/-	13.634.590,89	TE	1.191,28	TR	7.763.809,39
	Totale Programma	4.2	RS	20.332.766,62	PR	8.430.816,29	I	27.140.061,66	E	1.320.749,50	EP	10.581.200,83
			CP	33.280.769,82	PC	19.083.753,26	+/-	6.140.708,16	P	0,00	EC	8.056.308,40
			CS	53.613.536,44	TP	27.514.569,55	+/-	26.098.966,89	TE	1.320.749,50	TR	18.637.509,23



Area di intervento 4 - Istruzione-Formazione professionale e Lavoro

Capitolo	Descrizione	RESIDUI PASSIVI inizio esercizio (RS) Stanz. definitivi di COMPETENZA (CP) Stanz. definitivi di CASSA (CS)	PAGAMENTI n C/RESIDUI (PR) in C/COMPET. (PC) TOTALE PAGAM. (TP)	IMPEGNI (I) Differenza su stanz. di competenza(+/-) Differenza su stanz. di cassa (+/-)	ELIMINAZIONE DI RESIDUI Economie (E) Perenzioni (P) TOTALE ELIMINAZ. (TE)	RESIDUI PASSIVI a fine esercizio Da esercizi preced. (EP) Da esercizio comp. (EC) TOTALE RESIDUI (TR)
----------	-------------	---	--	---	---	---

Programma 4.3

Altri interventi in favore della Formazione professionale
e per l'occupazione

● Funzione obiettivo 4.3.01

Riqualificare il sistema della Formazione Professionale

UPB 4.3.01.01

Attività di orientamento professionale e osservatorio del mercato del
lavoro

3221148 4.3.01.01 Spese correnti operative - Risorse vincolate (Capitolo : 2306132)

SPESA PER FAVORIRE L'ADEMPIMENTO DELL'OBBLIGO DI FREQUENZA DI RS	PR	0,00	I	6.994.977,80	E	0,00	EP	0,00		
ATTIVITA' FORMATIVE DA PARTE DEI GIOVANI FINO AL COMPIMENTO DEL CP	PC	7.332.477,80	PC	2.334.728,00	+-	337.500,00	P	0,00	EC	4.660.249,80
DICIOTTESIMO ANNO DI ETA' (ART. 68 DELLA LEGGE 17.5.1999, N.144).	CS	7.332.477,80	TP	2.334.728,00	+-	4.997.749,80	TE	0,00	TR	4.660.249,80

3221150 4.3.01.01 Spese correnti operative - Risorse vincolate (Capitolo : 2306134)

SPESA PER L'ATTUAZIONE DI INIZIATIVE DI TIROCINI FORMATIVI E STAGES RS	PR	0,00	I	0,00	E	0,00	EP	0,00		
AZIENDALI DESTINATI A SOGGETTI CHE HANNO GIA' ASSOLTO L'OBBLIGO CP	PC	0,00	+-	0,00	P	0,00	EC	0,00		
SCOLASTICO (ARTT. 18 E 26 LEGGE 24.6.97, N.196).	CS	0,00	TP	0,00	+-	0,00	TE	0,00	TR	0,00

43010105 4.3.01.01 Spese correnti operative - Risorse vincolate (Capitolo : 21060024)

SPESA PER LE ATTIVITA' DI FORMAZIONE NELL'ESERCIZIO RS	PR	879.680,00	I	873.600,00	I	1.016.714,42	E	0,00	EP	6.080,00
DELL'APPRENDISTATO ANCHE SE SVOLTO OLTRE IL COMPIMENTO DEL CP	PC	1.743.755,97	PC	617.783,48	+-	727.041,55	P	0,00	EC	398.930,94
DICIOTTESIMO ANNO DI ETA', SECONDO LE MODALITA' DI CUI ALL'ART. 16 CS	CS	2.623.435,97	TP	1.491.383,48	+-	1.132.052,49	TE	0,00	TR	405.010,94

43010107 4.3.01.01 Spese correnti operative - Risorse autonome

SPESA PER GARANTIRE LA COPERTURA FINANZIARIA NONCHÉ LA RS	PR	0,00	I	66.115,75	E	0,00	EP	0,00		
DEFINITIVA REGOLARIZZAZIONE CONTABILE DEI PAGAMENTI EFFETTUATI CP	PC	66.115,75	+-	66.115,75	+-	0,00	P	0,00	EC	0,00
DAL TESORIERE REGIONALE NEL CORSO DELL'ESERCIZIO FINANZIARIO 2014, A SEGUITO DI ATTI GIUDIZIALI DI PIGNORAMENTO RIGUARDANTI SPESE CS	CS	66.115,75	TP	66.115,75	+-	0,00	TE	0,00	TR	0,00



Area di intervento 4 - Istruzione-Formazione professionale e Lavoro

Capitolo	Descrizione	RESIDUI PASSIVI inizio esercizio (RS) Stanz. definitivi di COMPETENZA (CP) Stanz. definitivi di CASSA (CS)	PAGAMENTI n C/RESIDUI (PR) in C/COMPET. (PC) TOTALE PAGAM. (TP)	IMPEGNI (I) Differenza su stanz. di competenza(+/-) Differenza su stanz. di cassa (+/-)	ELIMINAZIONE DI RESIDUI Economie (E) Perenzioni (P) TOTALE ELIMINAZ. (TE)	RESIDUI PASSIVI a fine esercizio Da esercizi preced. (EP) Da esercizio comp. (EC) TOTALE RESIDUI (TR)
----------	-------------	---	--	---	---	---

Totale UPB	4.3.01.01	RS	879.680,00	PR	873.600,00	I	8.077.807,97	E	0,00	EP	6.080,00
		CP	9.142.349,52	PC	3.018.627,23	+-	1.064.541,55	P	0,00	EC	5.059.180,74
		CS	10.022.029,52	TP	3.892.227,23	+-	6.129.802,29	TE	0,00	TR	5.065.260,74

UPB 4.3.01.02

Interventi per l'innovazione del sistema formativo

3221119 4.3.01.02 Spese correnti operative - Risorse vincolate (Capitolo : 2306110)

RS	PR	0,00	I	0,00	E	0,00	EP	0,00
CP	PC	0,00	+-	0,00	P	0,00	EC	0,00
CS	TP	0,00	+-	0,00	TE	0,00	TR	0,00

SPESA PER IL FINANZIAMENTO DEI PROGETTI "SISTEMA INFORMATIVO" E "SISTEMA DI CONTROLLO E VERIFICA" DA REALIZZARE NELL'AMBITO DEL PIANO PER L'INNOVAZIONE PREDISPOSTO DALLA REGIONE(ART.3 DEL 17.9.88, N.408 CONVERTITO DALLA LEGGE 12.11.88,N.492 - N.03/91/492/4/OFPL DEL 18.6.91).

3221124 4.3.01.02 Spese correnti operative - Risorse vincolate (Capitolo : 2306113)

RS	PR	0,00	I	0,00	E	0,00	EP	0,00
CP	PC	0,00	+-	0,00	P	0,00	EC	0,00
CS	TP	0,00	+-	0,00	TE	0,00	TR	0,00

SPESA PER LA REALIZZAZIONE DEL PROGETTO FORMAZIONE DEI FORMATORI CALABRIA NELL'AMBITO DEL PROGRAMMA OPERATIVO 940022/I/1 (DEC. N.C(94)3491 DEL 16.12.1994).

3221135 4.3.01.02 Spese correnti operative - Risorse vincolate (Capitolo : 2306122)

RS	PR	0,00	I	0,00	E	0,00	EP	0,00
CP	PC	0,00	+-	0,00	P	0,00	EC	0,00
CS	TP	0,00	+-	0,00	TE	0,00	TR	0,00

SPESA PER L'ATTUAZIONE DEL PROGETTO "TECNOSTRUTTURA PER LO SVILUPPO E L'OMOGENEIZZAZIONE DEL SISTEMA DI FORMAZIONE PROFESSIONALE FINANZIATO DAL FSE"(DECRETI DIRIGENZIALI MLPS DEL 14.2.97 E 7.5.97).

43010204 4.3.01.02 Spese correnti operative - Risorse vincolate

RS	PR	0,00	I	0,00	E	0,00	EP	0,00
CP	PC	0,00	+-	0,00	P	0,00	EC	0,00
CS	TP	0,00	+-	0,00	TE	0,00	TR	0,00

RIALLOCAZIONE DI SOMME PROVENIENTI DA FONDI IN PERENZIONE AMMINISTRATIVA, AI SENSI DELL'ART. 52, COMMA 5 DELLA LEGGE REGIONALE 4 FEBBRAIO 2002, N. 8, COSI' COME MODIFICATO DALL'ART. 5 DELLA LEGGE REGIONALE 23 DICEMBRE 2011, N. 47, RELATIVE A SPESE PER L'ATTUAZIONE DEL PIANO DI RISTRUTTURAZIONE DEGLI ENTI DI FORMAZIONE PROFESSIONALE DELLA REGIONE (DECRETO DEL MINISTERO DEL LAVORO E DELLA PREVIDENZA SOCIALE N. 173 DEL 30.5.2001)

43010205 4.3.01.02 Spese in conto capitale - Risorse vincolate (Capitolo : 21060025)



Area di intervento 4 - Istruzione-Formazione professionale e Lavoro

Capitolo	Descrizione	RESIDUI PASSIVI inizio esercizio (RS) Stanz. definitivi di COMPETENZA (CP) Stanz. definitivi di CASSA (CS)	PAGAMENTI n C/RESIDUI (PR) in C/COMPET. (PC) TOTALE PAGAM. (TP)	IMPEGNI (I) Differenza su stanz. di competenza(+/-) Differenza su stanz. di cassa (+/-)	ELIMINAZIONE DI RESIDUI Economie (E) Perenzioni (P) TOTALE ELIMINAZ. (TE)	RESIDUI PASSIVI a fine esercizio Da esercizi preced. (EP) Da esercizio comp. (EC) TOTALE RESIDUI (TR)
	SPESE PER LA REALIZZAZIONE DI PROGETTI FINALIZZATI A PROCESSI DI RISTRUTTURAZIONE DEGLI ENTI GESTORI DI ATTIVITA' FORMATIVA (ART. 52, COMMI 19 E 58, DELLA LEGGE 28 DICEMBRE 2001, N. 448)	99.504,65 PR CP CS	53.138,09 I PC TP	0,00 E 0,00 +/- 46.366,56 +/-	0,00 E 0,00 P TE	0,00 EP 0,00 EC TR
43010206	4.3.01.02 Spese correnti operative - Risorse vincolate (Capitolo : 21060026)					
	SPESE PER LA REALIZZAZIONE DI UNA CAMPAGNA STRAORDINARIA DI FORMAZIONE AL FINE DI DIFFONDERE LA CULTURA DELLA SALUTE E DELLA SICUREZZA SUI LUOGHI DI LAVORO (ARTICOLO 11, COMMA 7, DEL DECRETO LEGISLATIVO 9 APRILE 2008, N. 81)	0,00 PR CP CS	0,00 I PC TP	0,00 +/- 0,00 +/-	0,00 E 0,00 P TE	0,00 EP 0,00 EC TR
	Totale UPB 4.3.01.02	RS 99.504,65	PR 53.138,09	I 0,00	E 0,00	EP 0,00
		CP 0,00	PC 0,00	+/- 0,00	P 0,00	EC 0,00
		CS 99.504,65	TP 53.138,09	+/- 46.366,56	TE 0,00	TR 46.366,56
	Totale Funzione 4.3.01	RS 979.184,65	PR 926.738,09	I 8.077.807,97	E 0,00	EP 0,00
		CP 9.142.349,52	PC 3.018.627,23	+/- 1.064.541,55	P 0,00	EC 0,00
		CS 10.121.534,17	TP 3.945.365,32	+/- 6.176.168,85	TE 0,00	TR 5.111.627,30

• Funzione obiettivo 4.3.02

Migliorare l'accesso nel mercato del lavoro e prevenire la disoccupazione di lunga durata e la disoccupazione giovanile

UPB 4.3.02.01

Interventi per il reinserimento nel mercato del lavoro di soggetti in difficoltà occupazionale

3221130 4.3.02.01 Spese correnti operative - Risorse vincolate (Capitolo : 2306116)

SPESE PER LA REALIZZAZIONE DI AZIONI FORMATIVE AZIENDALI E INDIVIDUALI PER LAVORATORI OCCUPATI E PER INTERVENTI URGENTI A SOSTEGNO DELL'OCCUPAZIONE (ART. 9, COMMI 3 E 3 BIS, DELLA LEGGE 19.7.93, N. 236 - TITOLO III, ARTT. 18, 18 BIS E 19 DELLA LEGGE 28 GENNAIO 2009, N. 2).	1.297.489,24 PR 8.069.679,54 PC 9.367.168,78 TP	726.002,34 I 3.861.120,00 +/- 4.587.122,34 +/-	7.309.279,54 E 760.400,00 P 4.780.046,44 TE	0,00 EP 0,00 EC TR	571.486,90 3.448.159,54 4.019.646,44
---	---	--	---	--------------------------	--

3221137 4.3.02.01 Spese correnti operative - Risorse vincolate (Capitolo : 2306123)



Area di intervento 4 - Istruzione-Formazione professionale e Lavoro

Capitolo	Descrizione	RESIDUI PASSIVI inizio esercizio (RS) Stanz. definitivi di COMPETENZA (CP) Stanz. definitivi di CASSA (CS)	PAGAMENTI n C/RESIDUI (PR) in C/COMPET. (PC) TOTALE PAGAM. (TP)	IMPEGNI (I) Differenza su stanz. di competenza(+/-) Differenza su stanz. di cassa (+/-)	ELIMINAZIONE DI RESIDUI Economie (E) Perenzioni (P) TOTALE ELIMINAZ. (TE)	RESIDUI PASSIVI a fine esercizio Da esercizi preced. (EP) Da esercizio comp. (EC) TOTALE RESIDUI (TR)
	SPESA PER LA REALIZZAZIONE DI AZIONI DI RIQUALIFICAZIONE E RICONVERSIONE DEGLI OPERATORI DEGLI ENTI EX LEGGE N. 40/87, ART.1 DI CUI AL PUNTO 1.B. DELLE CIRCOLARI DEL MINISTERO DEL LAVORO E DELLA PREVIDENZA SOCIALE N. 174/96 E N. 37/98 (ART.9, COMMI 3 E 3BIS, DELLA LEGGE 19.7.93,N.236).		PR PC TP	0,00 I 0,00 +/- 0,00 +/-	0,00 E 0,00 P 0,00 TE	0,00 EP 0,00 EC 0,00 TR
43020106	4.3.02.01 Spese correnti operative - Risorse vincolate (Capitolo : 21060022)					
	SPESA PER LA REALIZZAZIONE DEI PROGETTI SPECIALI DI FORMAZIONE PROFESSIONALE FINANZIATI AI SENSI DELL'ART. 26 DELLA LEGGE 19.12.78, N.845 (DELIBERAZIONE DELLA G.R. N. 959 DEL 28.11.2000).		PR PC TP	0,00 I 0,00 +/- 0,00 +/-	0,00 E 0,00 P 0,00 TE	0,00 EP 0,00 EC 0,00 TR
43020107	4.3.02.01 Spese correnti operative - Risorse autonome					
	SPESA PER L'ATTIVAZIONE DI FORME DI SOSTEGNO AL REDDITO NEI CONFRONTI DI LAVORATORI ULTRACINQUANTENNI ESPULSI DA SETTORI ED AZIENDE IN CRISI (ART. 2 DELLA LEGGE REGIONALE 13 GIUGNO 2008, N. 15)	89.066,71 5.105.760,00 5.194.826,71	PR PC TP	32.946,26 I 4.467.166,51 +/- 4.500.112,77 +/-	5.105.760,00 E 0,00 P 694.713,94 TE	0,00 EP 0,00 EC 0,00 TR
43020108	4.3.02.01 Spese correnti operative - Risorse autonome					
	SPESA PER LA REALIZZAZIONE DI PROGETTI DI SVILUPPO DI POLITICHE ATTIVE DEL LAVORO SUSCETTIBILI DI OFFRIRE IMPIEGO A LAVORATORI GIA' DIPENDENTI DI ENTI ED ALTRI ORGANISMI PUBBLICI O PUBBLICO-PRIVATI AL CUI CAPITALE SOCIALE PARTECIPA DIRETTAMENTE LA REGIONE CALABRIA, COLLOCATI NELLE DIVERSE FORME DI TRATTAMENTO DEGLI AMMORTIZZATORI SOCIALI, COMPRESI I TRATTAMENTI IN DEROGA, OVVERO DIPENDENTI ,ALLA DATA DEL 31 DICEMBRE 2007, DI IMPRESE FORNITRICI DI SERVIZI IN REGIME DI ESTERNALIZZAZIONE RESI IN FAVORE DELLA REGIONE CALABRIA (LEGGE REGIONALE 14 AGOSTO 2008, N. 28 - ART. 18 DELLA LEGGE REGIONALE 26 FEBBRAIO 2010, N. 8).	432.373,36 3.600.000,00 4.032.373,36	PR PC TP	0,00 I 3.240.000,00 +/- 3.240.000,00 +/-	3.600.000,00 E 0,00 P 792.373,36 TE	0,00 EP 0,00 EC 0,00 TR
43020109	4.3.02.01 Spese correnti operative - Risorse vincolate (Capitolo : 24040017)					
	SPESA PER IL FINANZIAMENTO ALLE AZIENDE CHE, NELL'AMBITO DEL PROGRAMMA "P.A.R.I. 2007" HANNO ASSUNTO E RIQUALIFICATO PROFESSIONALMENTE I LAVORATORI SVANTAGGIATI	446.000,00 446.000,00	PR PC TP	344.475,57 I 0,00 +/- 344.475,57 +/-	0,00 E 0,00 P 101.524,43 TE	0,00 EP 0,00 EC 0,00 TR
43020110	4.3.02.01 Spese correnti operative - Risorse vincolate (Capitolo : 21150010)					
	SPESA PER AGEVOLARE GLI INTERVENTI DI RICOLLOCAZIONE DEI LAVORATORI ESPULSI DAL SISTEMA PRODUTTIVO (ARTICOLO 1, COMMA 7, DELLA LEGGE 19 LUGLIO 1993, N. 236)	3.071.996,31 3.071.996,31	PR PC TP	0,00 I 4.000,00 +/- 4.000,00 +/-	71.996,31 E 3.000.000,00 P 3.067.996,31 TE	0,00 EP 0,00 EC 0,00 TR



Area di intervento 4 - Istruzione-Formazione professionale e Lavoro

Capitolo	Descrizione	RESIDUI PASSIVI inizio esercizio (RS) Stanz. definitivi di COMPETENZA (CP) Stanz. definitivi di CASSA (CS)	PAGAMENTI n C/RESIDUI (PR) in C/COMPET. (PC) TOTALE PAGAM. (TP)	IMPEGNI (I) Differenza su stanz. di competenza(+) Differenza su stanz. di cassa (+-)	ELIMINAZIONE DI RESIDUI Economie (E) Perenzioni (P) TOTALE ELIMINAZ. (TE)	RESIDUI PASSIVI a fine esercizio Da esercizi preced. (EP) Da esercizio comp. (EC) TOTALE RESIDUI (TR)	
43020111	4.3.02.01	<i>Spese correnti di funzionamento - Risorse vincolate (Capitolo : 21150012)</i>					
	SPESE DA DESTINARE AI LAVORATORI ULTRACINQUANTENNI ESPULSI DA SETTORI ED AZIENDE IN CRISI (ARTICOLO 1, COMMA 207, LEGGE 27 DICEMBRE 2013, N. 147)	RS CP CS	PR PC TP	I +- +-	E P TE	EP EC TR	
		2.800.000,00	352.660,01	1.400.000,00	1.400.000,00	0,00	
		2.800.000,00	352.660,01	2.447.339,99	0,00	1.047.339,99	
	Totale UPB 4.3.02.01	RS 2.264.929,31	PR 1.103.424,17	I 17.487.035,85	E 0,00	EP 1.161.505,14	
		CP 22.647.435,85	PC 11.924.946,52	+- 5.160.400,00	P 0,00	EC 5.562.089,33	
		CS 24.912.365,16	TP 13.028.370,69	+- 11.883.994,47	TE 0,00	TR 6.723.594,47	
	UPB 4.3.02.02	Interventi per favorire l'occupazione, lo sviluppo dell'autoimprenditorialita' e l'inserimento nel mercato del lavoro					
2232214	4.3.02.02	<i>Spese in conto capitale - Risorse vincolate (Capitolo : 2312204)</i>					
	SPESE PER LA REALIZZAZIONE DI PROGRAMMI DI STABILIZZAZIONE DEI SOGGETTI IMPEGNATI NEI PROGETTI RELATIVI A LAVORI SOCIALMENTE UTILI (ART.78,COMMA 2, LETTERE B) E C) DELLA LEGGE 23.12.2000, N.388 - DECRETO LEGISLATIVO 28.2.2000, N.81 - LEGGE REGIONALE 19.11.2003, N.20 - ART.2, COMMA 549 DELLA LEGGE 24 DICEMBRE 2007, N. 244).	RS CP CS	PR PC TP	I +- +-	E P TE	EP EC TR	
		4.871.754,70	1.504.859,69	0,00	0,00	3.366.895,01	
		4.871.754,70	1.504.859,69	3.366.895,01	0,00	0,00	
					3.366.895,01	3.366.895,01	
22020803	4.3.02.02	<i>Spese in conto capitale - Risorse autonome</i>					
	SPESE PER INTERVENTI RELATIVI AL SOSTEGNO DELLA NASCITA E SVILUPPO DELLE pmi NEI SETTORI DELL'ARTIGIANATO, DEL TURISMO E DEI SERVIZI, LE CUI DOMANDE SONO STATE ESAMINATE E VALUTATE FAVOREVOLMENTE, SECONDO PROCEDURE PREESISTENTI, DAL COMPETENTE ASSESSORATO AL LAVORO (ART. 2, LEGGE REGIONALE 22 MAGGIO 2002, N. 23)	RS CP CS	PR PC TP	I +- +-	E P TE	EP EC TR	
		861.201,95	0,00	861.201,95	0,00	0,00	
		861.201,95	0,00	861.201,95	0,00	861.201,95	
					861.201,95	861.201,95	
43020209	4.3.02.02	<i>Spese correnti operative - Risorse autonome</i>					
	FONDO REGIONALE PER L'OCCUPAZIONE RELATIVO AL FINANZIAMENTO DI INTERVENTI DI POLITICA ATTIVA DELL'IMPIEGO, FINALIZZATI ALLA PROGRESSIVA E GRADUALE STABILIZZAZIONE OCCUPAZIONALE (LEGGE REGIONALE 30 GENNAIO 2001, N. 4 - LEGGE REGIONALE 21 MARZO 2013, N. 10).	RS CP CS	PR PC TP	I +- +-	E P TE	EP EC TR	
		76.055,85	65.489,90	37.867.117,29	0,00	10.565,95	
		37.867.117,31	27.295.939,20	0,02	0,00	10.571.178,09	
		37.943.173,16	27.361.429,10	10.581.744,06	0,00	10.581.744,04	
43020212	4.3.02.02	<i>Spese in conto capitale - Risorse vincolate (Capitolo : 44200005)</i>					



Area di intervento 4 - Istruzione-Formazione professionale e Lavoro

Capitolo	Descrizione	RESIDUI PASSIVI inizio esercizio (RS) Stanz. definitivi di COMPETENZA (CP) Stanz. definitivi di CASSA (CS)	PAGAMENTI n C/RESIDUI (PR) in C/COMPET. (PC) TOTALE PAGAM. (TP)	IMPEGNI (I) Differenza su stanz. di competenza(+/-) Differenza su stanz. di cassa (+/-)	ELIMINAZIONE DI RESIDUI Economie (E) Perenzioni (P) TOTALE ELIMINAZ. (TE)	RESIDUI PASSIVI a fine esercizio Da esercizi preced. (EP) Da esercizio comp. (EC) TOTALE RESIDUI (TR)
	SPESA PER LA STABILIZZAZIONE OCCUPAZIONALE DEI LAVORATORI SOCIALMENTE UTILI IMPEGNATI, AI SENSI DELL'ART. 6, COMMA 1, DEL D.L. VO 28.2.2000, N.81, NEL PROGETTO INDUSTRIALE DI VALORIZZAZIONE DELL'ENTE PARCO POLLINO (ART. 78, COMMI 2 E 3, LEGGE 23.12.2000, N.388 - CONVENZIONE N. 1645 DEL 29.5.2001 STIPULATA TRA IL MINISTERO DEL LAVORO, L'ENTE PARCO NAZIONALE DEL POLLINO D'INTESA CON IL MINISTERO DELL'AMBIENTE, LA REGIONE BASILICATA E LA REGIONE CALABRIA).	RS CP CS	PR PC TP	0,00 I 0,00 +/- 0,00 +/-	0,00 E 0,00 P 0,00 TE	0,00 EP 0,00 EC 0,00 TR
43020213	4.3.02.02 Spese correnti operative - Risorse autonome					
	FONDO REGIONALE PER LE AZIONI DI POLITICHE ATTIVE E PER LA STABILIZZAZIONE OCCUPAZIONALE DEI BACINI DEI LAVORATORI SOCIALMENTE UTILI E DI PUBBLICA UTILITA' (LEGGE REGIONALE 19 NOVEMBRE 2003, N.20).	RS CP CS	PR PC TP	0,00 I 0,00 +/- 0,00 +/-	0,00 E 0,00 P 0,00 TE	0,00 EP 0,00 EC 0,00 TR
43020214	4.3.02.02 Spese correnti operative - Risorse vincolate (Capitolo : 44200006)					
	CONTRIBUTO A CARICO DELLO STATO A VALERE SUL FONDO PER L'OCCUPAZIONE DI CUI ALL'ART. 1, COMMA 7, DEL DECRETO LEGGE 20 MAGGIO 1993, N. 148 PER FAVORIRE LA STABILIZZAZIONE DEI LAVORATORI DI CUI ALL'ART. 2, COMMA 1, DEL DECRETO LEGISLATIVO 28 FEBBRAIO 2000, N. 81 (ART. 27 LEGGE 29 NOVEMBRE 2007, N. 222)	RS CP CS	PR PC TP	0,00 I 16.691,02 +/- 16.691,02 +/-	16.691,02 E 0,00 P 0,00 TE	0,00 EP 0,00 EC 0,00 TR
43020215	4.3.02.02 Spese correnti di funzionamento - Risorse vincolate (Capitolo : 21150011)					
	SPESA DA DESTINARE AI LAVORATORI SOCIALMENTE UTILI E DI PUBBLICA UTILITA' (ARTICOLO 1, COMMA 207, LEGGE 27 DICEMBRE 2013, N. 147)	RS CP CS	PR PC TP	0,00 I 22.175.051,88 +/- 22.175.051,88 +/-	8.523.220,35 E 13.651.831,53 P 20.026.497,14 TE	0,00 EP 0,00 EC 0,00 TR
43020216	4.3.02.02 Spese correnti operative - Risorse autonome					
	CONTRIBUTI AGLI ENTI UTILIZZATORI DEI GIOVANI IMPEGNATI NEL PROGRAMMA STAGES DI CUI ALLA LEGGE REGIONALE 19 APRILE 2007, N. 8 FINALIZZATI ALLA STIPULA DI TIPOLOGIE CONTRATTUALI PREVISTE DALLA NORMATIVA VIGENTE (ART. 10 DELLA LEGGE REGIONALE 11 AGOSTO 2010, N. 23 - ART. 1 DELLA LEGGE REGIONALE 22 NOVEMBRE 2010, N. 32)	RS CP CS	PR PC TP	0,00 I 0,00 +/- 0,00 +/-	0,00 E 0,00 P 0,00 TE	0,00 EP 0,00 EC 0,00 TR
43020217	4.3.02.02 Spese correnti di funzionamento - Risorse autonome					



Area di intervento 4 - Istruzione-Formazione professionale e Lavoro

Capitolo	Descrizione	RESIDUI PASSIVI inizio esercizio (RS) Stanz. definitivi di COMPETENZA (CP) Stanz. definitivi di CASSA (CS)	PAGAMENTI n C/RESIDUI (PR) in C/COMPET. (PC) TOTALE PAGAM. (TP)	IMPEGNI (I) Differenza su stanz. di competenza(+/-) Differenza su stanz. di cassa (+/-)	ELIMINAZIONE DI RESIDUI Economie (E) Perenzioni (P) TOTALE ELIMINAZ. (TE)	RESIDUI PASSIVI a fine esercizio Da esercizi preced. (EP) Da esercizio comp. (EC) TOTALE RESIDUI (TR)
	FONDO REGIONALE PER L'OCCUPAZIONE RELATIVO AL FINANZIAMENTO DI INTERVENTI DI POLITICA ATTIVA DELL'IMPIEGO, FINALIZZATI ALLA PROGRESSIVA E GRADUALE STABILIZZAZIONE OCCUPAZIONALE (LEGGE REGIONALE 30 GENNAIO 2001, N. 4 - LEGGE REGIONALE 21 MARZO 2013, N. 10) - SPESE CONCERNENTI IL PERSONALE LSU/LPU UTILIZZATO PRESSO I DIPARTIMENTI REGIONALI PER COMPETENZE E INDENNITA' ACCESSORIE ED ALTRI ONERI		PR	0,00 I	125.436,84 E	0,00 EP
		125.436,84 CP	107.177,57 PC	0,00 +/-	0,00 P	18.259,27 EC
		125.436,84 CS	107.177,57 TP	18.259,27 +/-	18.259,27 TE	18.259,27 TR
43020218	4.3.02.02 Spese correnti di funzionamento - Risorse autonome		PR	0,00 I	7.445,85 E	0,00 EP
		7.445,85 CP	7.445,85 PC	7.445,85 +/-	0,00 P	0,00 EC
		7.445,85 CS	7.445,85 TP	7.445,85 +/-	0,00 TE	0,00 TR
43020219	4.3.02.02 Spese correnti di funzionamento - Risorse vincolate (Capitolo : 21150011)		PR	0,00 I	23.246,60 E	0,00 EP
		23.246,60 CP	0,00 PC	0,00 +/-	0,00 P	23.246,60 EC
		23.246,60 CS	0,00 TP	0,00 +/-	23.246,60 TE	23.246,60 TR
43020220	4.3.02.02 Spese correnti di funzionamento - Risorse vincolate (Capitolo : 21150011)		PR	0,00 I	1.701,52 E	0,00 EP
		1.701,52 CP	0,00 PC	0,00 +/-	0,00 P	0,00 EC
		1.701,52 CS	0,00 TP	0,00 +/-	1.701,52 TE	1.701,52 TR
	Totale UPB 4.3.02.02	RS 4.947.810,55	PR 1.570.349,59	I 47.426.061,42	E 0,00	EP 3.377.460,96
		CP 61.077.892,97	PC 29.575.808,38	+/- 13.651.831,55	P 0,00	EC 17.850.253,04
		CS 66.025.703,52	TP 31.146.157,97	+/- 34.879.545,55	TE 0,00	TR 21.227.714,00
	UPB 4.3.02.03					
	Promozione e sviluppo dei servizi all'impiego					
2233222	4.3.02.03 Spese in conto capitale - Risorse autonome		PR	0,00 I	0,00 E	0,00 EP
		738,46 CP	0,00 PC	0,00 +/-	0,00 P	0,00 EC
		738,46 CS	0,00 TP	0,00 +/-	738,46 TE	738,46 TR



Area di intervento 4 - Istruzione-Formazione professionale e Lavoro

Capitolo	Descrizione	RESIDUI PASSIVI inizio esercizio (RS) Stanz. definitivi di COMPETENZA (CP) Stanz. definitivi di CASSA (CS)	PAGAMENTI n C/RESIDUI (PR) in C/COMPET. (PC) TOTALE PAGAM. (TP)	IMPEGNI (I) Differenza su stanz. di competenza(+/-) Differenza su stanz. di cassa (+/-)	ELIMINAZIONE DI RESIDUI Economie (E) Perenzioni (P) TOTALE ELIMINAZ. (TE)	RESIDUI PASSIVI a fine esercizio Da esercizi preced. (EP) Da esercizio comp. (EC) TOTALE RESIDUI (TR)	
43020303	4.3.02.03	<i>Spese correnti operative - Risorse autonome</i>					
	SPESE PER IL FUNZIONAMENTO DEGLI ORGANI E PER LO SVOLGIMENTO DELLE ATTIVITA' DI AZIENDA CALABRIA-LAVORO (TITOLO IV LEGGE REGIONALE 19 FEBBRAIO 2001, N. 5).	RS CP CS	560.000,00 PR 500.000,00 PC 1.060.000,00 TP	560.000,00 I 0,00 +/- 560.000,00 +/-	0,00 E 500.000,00 P 500.000,00 TE	0,00 EP 0,00 EC 0,00 TR	
43020304	4.3.02.03	<i>Spese correnti operative - Risorse vincolate (Capitolo : 21150008)</i>					
	SPESE PER FAVORIRE LO SVILUPPO DEI SERVIZI PER L'IMPIEGO (ARTICOLO 117, COMMA 5, DELLA LEGGE 23.12.2000, N. 388 - ART. 1, COMMA 1165, DELLA LEGGE 27 DICEMBRE 2006, N. 296).	RS CP CS	PR PC 0,00 TP	0,00 I 0,00 +/- 0,00 +/-	0,00 E 0,00 P 0,00 TE	0,00 EP 0,00 EC 0,00 TR	
43020305	4.3.02.03	<i>Spese correnti operative - Risorse vincolate (Capitolo : 21150009)</i>					
	SPESE PER IL SOSTEGNO A PROGRAMMI PER LA RIQUALIFICAZIONE PROFESSIONALE ED IL REINSERIMENTO OCCUPAZIONALE DI COLLABORATORI A PROGETTO (ART. 1, COMMA 1156, LETT. D), DELLA LEGGE DEL 27 DICEMBRE 2006, N. 296	RS CP CS	PR PC 0,00 TP	0,00 I 0,00 +/- 0,00 +/-	0,00 E 0,00 P 0,00 TE	0,00 EP 0,00 EC 0,00 TR	
43020307	4.3.02.03	<i>Spese correnti operative - Risorse autonome</i>					
	SPESE PER GARANTIRE LA COPERTURA FINANZIARIA NONCHÉ LA DEFINITIVA REGOLARIZZAZIONE CONTABILE DEI PAGAMENTI EFFETTUATI DAL TESORIERE REGIONALE NEL CORSO DELL'ESERCIZIO FINANZIARIO 2014, A SEGUITO DI ATTI GIUDIZIALI DI PIGNORAMENTO RIGUARDANTI SPESE AUTORIZZATE DAL SETTORE POLITICHE DEL LAVORO PER PROMOZIONE E SVILUPPO DEI SERVIZI ALL'IMPIEGO, ALLO STATO DEL BILANCIO 2014 PRIVE DELLA DOCUMENTAZIONE E DELLA RELATIVA COPERTURA FINANZIARIA	RS CP CS	PR 19.962,61 PC 19.962,61 TP	0,00 I 19.962,61 +/- 19.962,61 +/-	19.962,61 E 0,00 P 0,00 TE	0,00 EP 0,00 EC 0,00 TR	
	Totale UPB 4.3.02.03	RS	560.738,46 PR	560.000,00 I	19.962,61 E	0,00 EP	
		CP	519.962,61 PC	19.962,61 +/-	500.000,00 P	0,00 EC	
		CS	1.080.701,07 TP	579.962,61 +/-	500.738,46 TE	738,46	
UPB	4.3.02.04	Interventi per lo sviluppo della cooperazione sociale					
43020402	4.3.02.04	<i>Spese correnti operative - Risorse autonome</i>					



Area di intervento 4 - Istruzione-Formazione professionale e Lavoro

Capitolo	Descrizione	RESIDUI PASSIVI inizio esercizio (RS) Stanz. definitivi di COMPETENZA (CP) Stanz. definitivi di CASSA (CS)	PAGAMENTI n C/RESIDUI (PR) in C/COMPET. (PC) TOTALE PAGAM. (TP)	IMPEGNI (I) Differenza su stanz. di competenza(+/-) Differenza su stanz. di cassa (+/-)	ELIMINAZIONE DI RESIDUI Economie (E) Perenzioni (P) TOTALE ELIMINAZ. (TE)	RESIDUI PASSIVI a fine esercizio Da esercizi preced. (EP) Da esercizio comp. (EC) TOTALE RESIDUI (TR)	
	SPESE PER IL SOSTEGNO ALLE COOPERATIVE SOCIALI CHE GESTISCONO BENI CONFISCATI ALLA CRIMINALITA' ORGANIZZATA (ART 11, COMMA 5, DELLA L.R. 21/08/2006 N. 7)	RS CP CS	PR PC TP	0,00 I 188.707,77 +/- 188.707,77 +/-	293.604,48 E 0,00 P 104.896,71 TE	0,00 EP 0,00 EC 0,00 TR	0,00 104.896,71 104.896,71
43020403	4.3.02.04 Spese correnti operative - Risorse autonome						
	SPESE PER LA PROMOZIONE E LO SVILUPPO DELLA COOPERAZIONE SOCIALE (LEGGE REGIONALE 17 AGOSTO 2009, N. 28).	RS CP CS	PR PC TP	0,00 I 0,00 +/- 0,00 +/-	0,00 E 0,00 P 0,00 TE	0,00 EP 0,00 EC 0,00 TR	0,00 0,00 0,00
	Totale UPB 4.3.02.04	RS	PR	0,00 I	293.604,48 E	0,00 EP	0,00
		CP	PC	188.707,77 +/-	0,00 P	0,00 EC	104.896,71
		CS	TP	188.707,77 +/-	104.896,71 TE	0,00 TR	104.896,71
	UPB 4.3.02.05						
	Azioni per favorire l'emersione del lavoro irregolare e contro lo sfruttamento del lavoro minorile						
2233114	4.3.02.05 Spese correnti di funzionamento - Risorse autonome						
	SPESE RELATIVE ALLE ATTIVITA' DELLA COMMISSIONE REGIONALE PER L'EMERSIONE DEL LAVORO IRREGOLARE, COSTITUITA CON DECRETO DEL PRESIDENTE DELLA GIUNTA REGIONALE N. 1 DELL'8.1.2001 (ART. 78, COMMA 4, DELLA LEGGE 23.12.1999, N. 448, ART. 116, COMMA 7, DELLA LEGGE 23.12.2000, N. 388 -ART. 3 DELLA LEGGE REGIONALE 19 APRILE 2012, N.13).	RS CP CS	PR PC TP	858,50 I 41.876,97 +/- 858,34 +/-	41.000,00 E 876,97 P 41.877,13 TE	0,16 EP 0,00 EC 0,16 TR	0,00 41.000,00 41.000,00
43020503	4.3.02.05 Spese correnti operative - Risorse vincolate (Capitolo : 21150007)						
	SPESE PER LA REALIZZAZIONE DEL PROGETTO FINALIZZATO ALL'EMERSIONE DEL LAVORO SOMMERSO NELLA REGIONE (DELIBERAZIONI CIPE N. 138 DEL 21.12.2000 E N. 48 DEL 4.4.2001 - DELIBERAZIONE G.R. N. 1084 DEL 25.11.2002).	RS CP CS	PR PC TP	0,00 I 0,00 +/- 0,00 +/-	0,00 E 0,00 P 0,00 TE	0,00 EP 0,00 EC 0,00 TR	0,00 0,00 0,00
43020505	4.3.02.05 Spese correnti operative - Risorse autonome						



Area di intervento 4 - Istruzione-Formazione professionale e Lavoro

Capitolo	Descrizione	RESIDUI PASSIVI inizio esercizio (RS) Stanz. definitivi di COMPETENZA (CP) Stanz. definitivi di CASSA (CS)	PAGAMENTI n C/RESIDUI (PR) in C/COMPET. (PC) TOTALE PAGAM. (TP)	IMPEGNI (I) Differenza su stanz. di competenza(+/-) Differenza su stanz. di cassa (+/-)	ELIMINAZIONE DI RESIDUI Economie (E) Perenzioni (P) TOTALE ELIMINAZ. (TE)	RESIDUI PASSIVI a fine esercizio Da esercizi preced. (EP) Da esercizio comp. (EC) TOTALE RESIDUI (TR)
	SPESA A CARICO DEL BILANCIO REGIONALE PER IL SOSTEGNO DELLE ATTIVITA' DELLA FONDAZIONE PER LO SVILUPPO DELLA FORMAZIONE E PER L'ATTUAZIONE DI POLITICHE PER L'EMERSIONE DEL LAVORO IRREGOLARE (FIELD) ISTITUITA AI SENSI DEL DECRETO DEL MINISTERO DEL LAVORO E DELLA PREVIDENZA SOCIALE 5 GIUGNO 2001 (ART. 8, DELLA LEGGE REGIONALE 26 GIUGNO 2003, N.8 - ART.4, COMMA 16, DELLA L.R. 21/08/2006 N. 7, ARTICOLO 35, COMMA 20, DELLA LEGGE REGIONALE 11 MAGGIO 2007, N. 9 E ART. 15 DELLA LEGGE REGIONALE 12 GIUGNO 2009, N. 19 - ART. 29 DELLA LEGGE REGIONALE 23 DICEMBRE 2011, N. 47)	RS CP CS	PR PC TP	0,00 I 0,00 +/- 0,00 +/-	0,00 E 0,00 P 0,00 TE	0,00 EP 0,00 EC 0,00 TR
43020506	4.3.02.05 Spese correnti operative - Risorse autonome					
	SPESA A CARICO DEL BILANCIO REGIONALE PER IL FINANZIAMENTO DI PROGETTI E INTERVENTI DIRETTI ALLA TUTELA DELLA SICUREZZA E ALLA QUALITA' DEL LAVORO, AL CONTRASTO E ALL'EMERSIONE DEL LAVORO NON REGOLARE (L.R. N. 13 DEL 19 APRILE 2012)	RS CP CS	PR PC TP	0,00 I 0,00 +/- 0,00 +/-	0,00 E 0,00 P 0,00 TE	0,00 EP 0,00 EC 0,00 TR
43020508	4.3.02.05 Spese correnti di funzionamento - Risorse autonome					
	SPESA RELATIVE ALLE ATTIVITA' DELLA COMMISSIONE REGIONALE PER L'EMERSIONE DEL LAVORO IRREGOLARE, COSTITUITA CON DECRETO DEL PRESIDENTE DELLA GIUNTA REGIONALE N. 1 DELL'8.1.2001 (ART. 78, COMMA 4, DELLA LEGGE 23.12.1999, N. 448, ART. 116, COMMA 7, DELLA LEGGE 23.12.2000, N. 388 -ART. 3 DELLA LEGGE REGIONALE 19 APRILE 2012, N.13) - SPESE CONCERNENTI INCARICHI DI COLLABORAZIONE COORDINATA E CONTINUATIVA PER COMPETENZE E ONERI	RS CP CS	PR PC TP	0,00 I 54.111,73 +/- 54.111,73 +/-	54.111,73 E 0,05 P 0,05 TE	0,00 EP 0,00 EC 0,00 TR
43020509	4.3.02.05 Spese correnti di funzionamento - Risorse autonome					
	SPESA RELATIVE ALLE ATTIVITA' DELLA COMMISSIONE REGIONALE PER L'EMERSIONE DEL LAVORO IRREGOLARE, COSTITUITA CON DECRETO DEL PRESIDENTE DELLA GIUNTA REGIONALE N. 1 DELL'8.1.2001 (ART. 78, COMMA 4, DELLA LEGGE 23.12.1999, N. 448, ART. 116, COMMA 7, DELLA LEGGE 23.12.2000, N. 388 -ART. 3 DELLA LEGGE REGIONALE 19 APRILE 2012, N.13) - SPESE PER IRAP	RS CP CS	PR PC TP	0,00 I 4.011,25 +/- 4.011,25 +/-	4.011,25 E 0,00 P 334,41 TE	0,00 EP 0,00 EC 0,00 TR
	Totale UPB 4.3.02.05	RS	PR	858,50 I	99.122,98 E	0,16 EP
		CP	PC	57.788,57 +/-	877,02 P	41.334,41 EC
		CS	TP	58.646,91 +/-	42.211,59 TE	41.334,41 TR
UPB 4.3.02.06						



Area di intervento 4 - Istruzione-Formazione professionale e Lavoro

Capitolo	Descrizione	RESIDUI PASSIVI inizio esercizio (RS) Stanz. definitivi di COMPETENZA (CP) Stanz. definitivi di CASSA (CS)	PAGAMENTI n C/RESIDUI (PR) in C/COMPET. (PC) TOTALE PAGAM. (TP)	IMPEGNI (I) Differenza su stanz. di competenza(+/-) Differenza su stanz. di cassa (+/-)	ELIMINAZIONE DI RESIDUI Economie (E) Perenzioni (P) TOTALE ELIMINAZ. (TE)	RESIDUI PASSIVI a fine esercizio Da esercizi preced. (EP) Da esercizio comp. (EC) TOTALE RESIDUI (TR)	
Piano di Azione Coesione - Programma Ordinario Convergenza - Misure anticicliche - Occupazione							
43020601	4.3.02.06	<i>Spese correnti operative - Risorse vincolate (Capitolo : 21290001)</i>					
	SPESA PER IL FINANZIAMENTO DEL CREDITO D'IMPOSTA PER L'ASSUNZIONE DI LAVORATORI SVANTAGGIATI E MOLTO SVANTAGGIATI (PILASTRO MISURE ANTICICLICHE - SCHEDA N. 1)	RS CP CS	PR PC TP	0,00 I 0,00 +/- 0,00 +/-	0,00 E 10.000.000,00 P 10.000.000,00 TE	0,00 EP 0,00 EC 0,00 TR	
		10.000.000,00				0,00	
		10.000.000,00				0,00	
43020602	4.3.02.06	<i>Spese correnti operative - Risorse vincolate (Capitolo : 44420001)</i>					
	SPESA PER LA REALIZZAZIONE DI MISURE INNOVATIVE E SPERIMENTALI DI TUTELA DELL'OCCUPAZIONE E DI POLITICHE ATTIVE DEL LAVORO COLLEGATE AD AMMORTIZZATORI SOCIALI IN DEROGA (PILASTRO MISURE ANTICICLICHE - SCHEDA N. 2)	RS CP CS	PR PC TP	0,00 I 0,00 +/- 0,00 +/-	8.913.750,00 E 0,00 P 8.913.750,00 TE	0,00 EP 0,00 EC 0,00 TR	
		8.913.750,00				0,00	
		8.913.750,00				8.913.750,00	
		8.913.750,00				8.913.750,00	
	Totale UPB 4.3.02.06	RS	PR	0,00 I	8.913.750,00 E	0,00 EP	
		CP	PC	0,00 +/-	10.000.000,00 P	0,00 EC	
		CS	TP	0,00 +/-	18.913.750,00 TE	8.913.750,00	
		18.913.750,00				8.913.750,00	
		18.913.750,00				8.913.750,00	
	UPB 4.3.02.07						
Piano di Azione Coesione - Programma Ordinario Convergenza - Salvaguardia - Occupazione							
43020701	4.3.02.07	<i>Spese correnti operative - Risorse vincolate (Capitolo : 21290001)</i>					
	SPESA PER SOSTENERE INIZIATIVE DI LAVORO AUTONOMO E PER LA CREAZIONE DI MICROIMPRESE (PILASTRO SALVAGUARDIA - SCHEDA N. 1.1)	RS CP CS	PR PC TP	0,00 I 0,00 +/- 0,00 +/-	0,00 E 2.500.000,00 P 2.500.000,00 TE	0,00 EP 0,00 EC 0,00 TR	
		2.500.000,00				0,00	
		2.500.000,00				0,00	
43020702	4.3.02.07	<i>Spese correnti operative - Risorse vincolate (Capitolo : 21290001)</i>					
	SPESA PER LA REALIZZAZIONE DEL PROGRAMMA CALABRIA IN WORK (PILASTRO SALVAGUARDIA - SCHEDA N. 1.2)	RS CP CS	PR PC TP	700.000,00 I 100.000,00 +/- 800.000,00 +/-	500.000,00 E 0,00 P 400.000,00 TE	0,00 EP 0,00 EC 0,00 TR	
		700.000,00				0,00	
		500.000,00				400.000,00	
		1.200.000,00				400.000,00	



Area di intervento 4 - Istruzione-Formazione professionale e Lavoro

Capitolo	Descrizione	RESIDUI PASSIVI inizio esercizio (RS) Stanz. definitivi di COMPETENZA (CP) Stanz. definitivi di CASSA (CS)	PAGAMENTI n C/RESIDUI (PR) in C/COMPET. (PC) TOTALE PAGAM. (TP)	IMPEGNI (I) Differenza su stanz. di competenza(+) Differenza su stanz. di cassa (+)	ELIMINAZIONE DI RESIDUI Economie (E) Perenzioni (P) TOTALE ELIMINAZ. (TE)	RESIDUI PASSIVI a fine esercizio Da esercizi preced. (EP) Da esercizio comp. (EC) TOTALE RESIDUI (TR)
	Totale UPB	4.3.02.07 RS 700.000,00	PR 700.000,00	I 500.000,00	E 0,00	EP 0,00
		CP 3.000.000,00	PC 100.000,00	+ 2.500.000,00	P 0,00	EC 400.000,00
		CS 3.700.000,00	TP 800.000,00	+ 2.900.000,00	TE 0,00	TR 400.000,00
	Totale Funzione	4.3.02 RS 8.474.336,82	PR 3.934.632,10	I 74.739.537,34	E 0,16	EP 4.539.704,56
		CP 106.552.645,91	PC 41.867.213,85	+ 31.813.108,57	P 0,00	EC 32.872.323,49
		CS 115.026.982,73	TP 45.801.845,95	+ 69.225.136,78	TE 0,16	TR 37.412.028,05

● Funzione obiettivo 4.3.03

Potenziare l'inclusione sociale delle persone svantaggiate e combattere ogni forma di discriminazione nel mercato del lavoro

UPB 4.3.03.01

Interventi per lo sviluppo dell' imprenditorialità femminile

43030102 4.3.03.01 Spese correnti operative - Risorse vincolate (Capitolo : 21150005)

SPESA PER L'ATTUAZIONE DEL PROGRAMMA REGIONALE RELATIVO ALLA PROMOZIONE DELLA FORMAZIONE IMPRENDITORIALE DELLE DONNE E PER LO SVILUPPO DEI SERVIZI DI ASSISTENZA CONSULENZA TECNICA E MANAGERIALE (LEGGE 25.2.92,N.215, ART.2, COMMA 1, LETT.B), E ART.21 DEL D.P.R. 28.7.2000, N.314).	RS	PR	I	E	EP	0,00
	CP	PC	+ 0,00	P	EC	0,00
	CS	TP	+ 0,00	TE	TR	0,00

43030103 4.3.03.01 Spese in conto capitale - Risorse vincolate (Capitolo : 44200004)

SPESA PER LO SVILUPPO DELL'IMPRENDITORIA FEMMINILE FINALIZZATE ALL'AVVIO DI ATTIVITA', ALL'ACQUISTO DI ATTIVITA' PREESISTENTI, A PROGETTI AZIENDALI INNOVATIVI, ALL'ACQUISTO DI SERVIZI REALI (LEGGE 25.2.92, N.215 - ART.2, COMMA 1, LETT.A) DEL D.P.R. 28.7.2000, N.314).	RS	PR	I	E	EP	3.131.056,45
	CP	PC	+ 8.647,70	P	EC	0,00
	CS	TP	+ 22.250,11	TE	TR	3.131.056,45

Totale UPB	4.3.03.01 RS 3.144.658,86	PR 13.602,41	I 8.647,70	E 0,00	EP 3.131.056,45
	CP 8.647,70	PC 8.647,70	+ 0,00	P 0,00	EC 0,00
	CS 3.153.306,56	TP 22.250,11	+ 3.131.056,45	TE 0,00	TR 3.131.056,45



Area di intervento 4 - Istruzione-Formazione professionale e Lavoro

Capitolo	Descrizione	RESIDUI PASSIVI inizio esercizio (RS) Stanz. definitivi di COMPETENZA (CP) Stanz. definitivi di CASSA (CS)	PAGAMENTI n C/RESIDUI (PR) in C/COMPET. (PC) TOTALE PAGAM. (TP)	IMPEGNI (I) Differenza su stanz. di competenza(+/-) Differenza su stanz. di cassa (+/-)	ELIMINAZIONE DI RESIDUI Economie (E) Perenzioni (P) TOTALE ELIMINAZ. (TE)	RESIDUI PASSIVI a fine esercizio Da esercizi preced. (EP) Da esercizio comp. (EC) TOTALE RESIDUI (TR)
----------	-------------	---	--	---	---	---

UPB 4.3.03.02

Interventi per favorire l'occupazione femminile e per prevenire e
contrastare le discriminazioni nei luoghi di lavoro

3132107 4.3.03.02 Spese correnti operative - Risorse autonome

SPESE PER PROMUOVERE L'EFFETTIVA UGUAGLIANZA DEI DIRITTI E PARI OPPORTUNITA' TRA UOMO E DONNA. (L.R.26.1.1987, N.4).	RS	PR	0,00 I	0,00 E	0,00 EP	0,00
	CP	PC	0,00 +/-	0,00 P	0,00 EC	0,00
	CS	TP	0,00 +/-	0,00 TE	0,00 TR	0,00

3132108 4.3.03.02 Spese correnti operative - Risorse autonome

SPESE PER L'ATTUAZIONE DEL PROGETTO DONNA (LEGGE REGIONALE 19.4.95,N.22).	RS	PR	0,00 I	0,00 E	0,00 EP	0,00
	CP	PC	0,00 +/-	0,00 P	0,00 EC	0,00
	CS	TP	0,00 +/-	0,00 TE	0,00 TR	0,00

43030201 4.3.03.02 Spese correnti operative - Risorse vincolate (Capitolo : 21150006)

SPESE PER IL FINANZIAMENTO DELLE ATTIVITA' DELLE CONSIGLIERE E DEI CONSIGLIERI DI PARITA' (ART. 9, COMMA 2, DEL D.L.VO. 23.5.2000, N.196).	RS	PR	60.791,79 I	17.927,96 E	0,00 EP	8.658,17
	CP	PC	18.015,71 +/-	87,75 P	0,00 EC	17.927,96
	CS	TP	78.807,50 +/-	26.673,88 TE	0,00 TR	26.586,13

43030202 4.3.03.02 Spese correnti operative - Risorse autonome

SPESE A CARICO DEL BILANCIO REGIONALE PER IL FINANZIAMENTO DELLE ATTIVITA' DELLE CONSIGLIERE E DEI CONSIGLIERI DI PARITA' DI CUI ALL'ART. 9, DEL D.L.VO. 23.5.2000, N.196 COME MODIFICATO DALL'ART. 18 DEL D.LGS.11 APRILE 2006, N. 198 (ART. 12, COMMA 3, DELLA L.R. 21/08/2006 N. 7- ARTICOLO 3,COMMA 27, DELLA LEGGE REGIONALE 13 GIUGNO 2008, N. 15)	RS	PR	0,00 I	0,00 E	0,00 EP	0,00
	CP	PC	0,00 +/-	0,00 P	0,00 EC	0,00
	CS	TP	0,00 +/-	0,00 TE	0,00 TR	0,00

Totale UPB 4.3.03.02	RS	PR	60.791,79 I	17.927,96 E	0,00 EP	8.658,17
	CP	PC	18.015,71 +/-	87,75 P	0,00 EC	17.927,96
	CS	TP	78.807,50 +/-	26.673,88 TE	0,00 TR	26.586,13

UPB 4.3.03.03

Diritto al lavoro dei disabili

2233113 4.3.03.03 Spese correnti operative - Risorse vincolate (Capitolo : 2312104)



Area di intervento 4 - Istruzione-Formazione professionale e Lavoro

Capitolo	Descrizione	RESIDUI PASSIVI inizio esercizio (RS) Stanz. definitivi di COMPETENZA (CP) Stanz. definitivi di CASSA (CS)	PAGAMENTI n C/RESIDUI (PR) in C/COMPET. (PC) TOTALE PAGAM. (TP)	IMPEGNI (I) Differenza su stanz. di competenza(+/-) Differenza su stanz. di cassa (+/-)	ELIMINAZIONE DI RESIDUI Economie (E) Perenzioni (P) TOTALE ELIMINAZ. (TE)	RESIDUI PASSIVI a fine esercizio Da esercizi preced. (EP) Da esercizio comp. (EC) TOTALE RESIDUI (TR)
FONDO PER IL DIRITTO AL LAVORO DEI DISABILI (ART.13, COMMA 4, DELLA LEGGE 12.3.99, N.68).	RS CP CS		PR PC TP	0,00 I 0,00 +/- 0,00 +/-	0,00 E 780.237,58 P 780.237,58 TE	0,00 EP 0,00 EC 0,00 TR
2233116 4.3.03.03	<i>Spese correnti operative - Risorse autonome</i>					
SPESE PER LA PROMOZIONE E LO SVILUPPO DEL DIRITTO AL LAVORO DELLE PERSONE CON DISABILITA' (LEGGE REGIONALE 26.11.2001, N.32).	RS CP CS		PR PC TP	0,00 I 0,00 +/- 0,00 +/-	0,00 E 0,00 P 0,00 TE	0,00 EP 0,00 EC 0,00 TR
	Totale UPB 4.3.03.03	RS	PR	0,00 I	0,00 E	0,00 EP
		CP	PC	0,00 +/-	780.237,58 P	0,00 EC
		CS	TP	0,00 +/-	780.237,58 TE	0,00 TR
UPB 4.3.03.04	Piano di Azione Coesione - Programma Ordinario Convergenza - Misure anticicliche - Disagio sociale					
43030401 4.3.03.04	<i>Spese correnti operative - Risorse vincolate (Capitolo : 21290001)</i>					
SPESE PER LA REALIZZAZIONE DI MISURE DI CONTRASTO ALLA POVERTA', NONCHE' PER LA REALIZZAZIONE DI PERCORSI DI INSERIMENTO LAVORATIVO DI GIOVANI E SOGGETTI SVANTAGGIATI (PILASTRO MISURE ANTICICLICHE - SCHEDA N. 6)	RS CP CS		PR PC TP	0,00 I 5.000.000,00 +/- 5.000.000,00 +/-	5.000.000,00 E 0,00 P 0,00 TE	0,00 EP 0,00 EC 0,00 TR
	Totale UPB 4.3.03.04	RS	PR	0,00 I	5.000.000,00 E	0,00 EP
		CP	PC	5.000.000,00 +/-	0,00 P	0,00 EC
		CS	TP	5.000.000,00 +/-	0,00 TE	0,00 TR
UPB 4.3.03.05	Piano di Azione Coesione - Programma Ordinario Convergenza - Salvaguardia - Occupazione					
43030501 4.3.03.05	<i>Spese correnti operative - Risorse vincolate (Capitolo : 21290001)</i>					



Area di intervento 4 - Istruzione-Formazione professionale e Lavoro

Capitolo	Descrizione	RESIDUI PASSIVI inizio esercizio (RS) Stanz. definitivi di COMPETENZA (CP) Stanz. definitivi di CASSA (CS)	PAGAMENTI n C/RESIDUI (PR) in C/COMPET. (PC) TOTALE PAGAM. (TP)	IMPEGNI (I) Differenza su stanz. di competenza(+/-) Differenza su stanz. di cassa (+/-)	ELIMINAZIONE DI RESIDUI Economie (E) Perenzioni (P) TOTALE ELIMINAZ. (TE)	RESIDUI PASSIVI a fine esercizio Da esercizi preced. (EP) Da esercizio comp. (EC) TOTALE RESIDUI (TR)
	SPESE PER LA REALIZZAZIONE DI AZIONI DI WORK EXPERIENCE PER SOGGETTI CON GRAVI DISABILITA' (PILASTRO SALVAGUARDIA - SCHEDA N. 1.9)	RS CP CS	PR PC TP	0,00 I 0,00 +/- 0,00 +/-	500.000,00 E 0,00 P 500.000,00 TE	0,00 EP 0,00 EC 0,00 TR
	Totale UPB 4.3.03.05	RS 0,00	PR 0,00	I 0,00	E 500.000,00	EP 0,00
		CP 500.000,00	PC 0,00	+/- 0,00	P 0,00	EC 500.000,00
		CS 500.000,00	TP 0,00	+/- 500.000,00	TE 500.000,00	TR 500.000,00
	Totale Funzione 4.3.03	RS 3.205.450,65	PR 65.736,03	I 5.526.575,66	E 5.526.575,66	EP 0,00
		CP 6.306.900,99	PC 5.008.647,70	+/- 780.325,33	P 780.325,33	EC 517.927,96
		CS 9.512.351,64	TP 5.074.383,73	+/- 4.437.967,91	TE 4.437.967,91	TR 3.657.642,58
● Funzione obiettivo 4.3.04						
Potenziare il capitale umano promuovendo l'elaborazione e l'introduzione di riforme dei sistemi di istruzione e di formazione						
UPB 4.3.04.01						
Piano di Azione Coesione - Programma Ordinario Convergenza - Misure anticicliche -Potenziamento istruzione tecnica e professionale						
43040101	4.3.04.01 Spese correnti operative - Risorse vincolate (Capitolo : 21290001)	RS CP CS	PR PC TP	0,00 I 0,00 +/- 0,00 +/-	2.000.000,00 E 0,00 P 2.000.000,00 TE	0,00 EP 0,00 EC 0,00 TR
	SPESE PER IL POTENZIAMENTO DELL'ISTRUZIONE TECNICA E PROFESSIONALE DI QUALITA' ATTRAVERSO IL FINANZIAMENTO DI PERCORSI FORMATIVI E BORSE DI STUDIO (PILASTRO MISURE ANTICICLICHE - SCHEDA N. 3)	RS CP CS	PR PC TP	0,00 I 0,00 +/- 0,00 +/-	2.000.000,00 E 0,00 P 2.000.000,00 TE	0,00 EP 0,00 EC 0,00 TR
43040102	4.3.04.01 Spese in conto capitale - Risorse vincolate (Capitolo : 44420001)	RS CP CS	PR PC TP	0,00 I 0,00 +/- 0,00 +/-	600.000,00 E 0,00 P 600.000,00 TE	0,00 EP 0,00 EC 0,00 TR
	SPESE PER IL POTENZIAMENTO DELL'ISTRUZIONE TECNICA E PROFESSIONALE DI QUALITA' MEDIANTE L'ADEGUAMENTO DI LABORATORI DI ISTITUTI TECNICI E PROFESSIONALI PARTECIPANTI AI POLI TURISTICO-AGROALIMENTARI (PILASTRO MISURE ANTICICLICHE - SCHEDA N. 3)	RS CP CS	PR PC TP	0,00 I 0,00 +/- 0,00 +/-	600.000,00 E 0,00 P 600.000,00 TE	0,00 EP 0,00 EC 0,00 TR



Area di intervento 4 - Istruzione-Formazione professionale e Lavoro

Capitolo	Descrizione	RESIDUI PASSIVI inizio esercizio (RS) Stanz. definitivi di COMPETENZA (CP) Stanz. definitivi di CASSA (CS)	PAGAMENTI n C/RESIDUI (PR) in C/COMPET. (PC) TOTALE PAGAM. (TP)	IMPEGNI (I) Differenza su stanz. di competenza(+/-) Differenza su stanz. di cassa (+/-)	ELIMINAZIONE DI RESIDUI Economie (E) Perenzioni (P) TOTALE ELIMINAZ. (TE)	RESIDUI PASSIVI a fine esercizio Da esercizi preced. (EP) Da esercizio comp. (EC) TOTALE RESIDUI (TR)
	Totale UPB 4.3.04.01	RS	PR	I	E	EP
		0,00	0,00	2.600.000,00	0,00	0,00
		CP	PC	0,00 +/-	0,00	0,00
		2.600.000,00	0,00	0,00	P	EC
		CS	TP	0,00 +/-	2.600.000,00	0,00
					TE	TR
						2.600.000,00
UPB 4.3.04.02						
Piano di Azione Coesione - Programma Ordinario Convergenza -						
Salvaguardia - Occupazione						
43040201	4.3.04.02 Spese correnti operative - Risorse vincolate (Capitolo : 21290001)					
	SPESE PER INTERVENTI DI FORMAZIONE DIRETTI ALLA RIQUALIFICAZIONE DI OPERATORI DI POLIZIA MUNICIPALE (PILASTRO SALVAGUARDIA - SCHEDA N. 1.13)	RS CP CS	PR PC TP	0,00 I 0,00 +/- 0,00 +/-	0,00 E 300.000,00 P 300.000,00 TE	0,00 EP 0,00 EC 0,00 TR
						0,00
						0,00
						0,00
43040202	4.3.04.02 Spese correnti operative - Risorse vincolate (Capitolo : 21290001)					
	SPESE PER LA REALIZZAZIONE DI PERCORSI FORMATIVI DI ALTA FORMAZIONE RIVOLTI A STUDENTI ISCRITTI ALLA FACOLTA' DI INGEGNERIA MECCANICA IN RELAZIONE ALL'EVENTO FORMULA ATA/SAE ITALY (PILASTRO SALVAGUARDIA - SCHEDA N. 1.3)	RS CP CS	PR PC TP	0,00 I 140.000,00 +/- 140.000,00 +/-	200.000,00 E 0,00 P 60.000,00 TE	0,00 EP 0,00 EC 0,00 TR
						0,00
						60.000,00
						60.000,00
43040203	4.3.04.02 Spese correnti operative - Risorse vincolate (Capitolo : 21290001)					
	SPESE PER LA REALIZZAZIONE DI PERCORSI FORMATIVI DI ALTA FORMAZIONE RIVOLTI A GIOVANI LAUREATI CALABRESI (PILASTRO SALVAGUARDIA - SCHEDA N. 1.4)	RS CP CS	PR PC TP	0,00 I 163.800,00 +/- 163.800,00 +/-	648.000,00 E 552.000,00 P 1.036.200,00 TE	0,00 EP 0,00 EC 0,00 TR
						0,00
						484.200,00
						484.200,00
43040204	4.3.04.02 Spese correnti operative - Risorse vincolate (Capitolo : 21290001)					
	SPESE PER LA REALIZZAZIONE DI PERCORSI DI ISTRUZIONE E DI FORMAZIONE PROFESSIONALE (PILASTRO SALVAGUARDIA - SCHEDA N. 1.5)	RS CP CS	PR PC TP	890.269,14 I 3.889.183,94 +/- 4.779.453,08 +/-	3.889.183,94 E 816,06 P 816,06 TE	0,00 EP 0,00 EC 0,00 TR
						0,00
						0,00
						0,00
43040205	4.3.04.02 Spese correnti operative - Risorse vincolate (Capitolo : 21290001)					
	SPESE PER LA REALIZZAZIONE DI UN CORSO DI FORMAZIONE PER ESPERTO FORENSE E/O CRIMINOLOGO (PILASTRO SALVAGUARDIA - SCHEDA N. 1.7)	RS CP CS	PR PC TP	0,00 I 0,00 +/- 0,00 +/-	0,00 E 150.000,00 P 150.000,00 TE	0,00 EP 0,00 EC 0,00 TR
						0,00
						0,00
						0,00
43040206	4.3.04.02 Spese correnti operative - Risorse vincolate (Capitolo : 21290001)					



Area di intervento 4 - Istruzione-Formazione professionale e Lavoro

Capitolo	Descrizione	RESIDUI PASSIVI inizio esercizio (RS) Stanz. definitivi di COMPETENZA (CP) Stanz. definitivi di CASSA (CS)	PAGAMENTI n C/RESIDUI (PR) in C/COMPET. (PC) TOTALE PAGAM. (TP)	IMPEGNI (I) Differenza su stanz. di competenza(+/-) Differenza su stanz. di cassa (+/-)	ELIMINAZIONE DI RESIDUI Economie (E) Perenzioni (P) TOTALE ELIMINAZ. (TE)	RESIDUI PASSIVI a fine esercizio Da esercizi preced. (EP) Da esercizio comp. (EC) TOTALE RESIDUI (TR)
	SPESE PER LA REALIZZAZIONE DI CORSI DI STUDIO DI ALTA FORMAZIONE, DI AZIONI DI COOPERAZIONE INTERNAZIONALE E DI PROGETTI DI SCAMBIO CULTURALE DA PARTE DELLA SCUOLA MEDITERRANEA DEL DESIGN (PILASTRO SALVAGUARDIA - SCHEDA N. 1.8)		PR	0,00 I	500.000,00 E	0,00 EP
		500.000,00 CP	PC	0,00 +/-	0,00 P	0,00 EC
		500.000,00 CS	TP	0,00 +/-	500.000,00 TE	0,00 TR
43040207	4.3.04.02 Spese correnti operative - Risorse vincolate (Capitolo : 21290001)					
	SPESE PER LA REALIZZAZIONE DEL PROGETTO SCUOLA DI ALTA FORMAZIONE PER IL NOTARIATO (PILASTRO SALVAGUARDIA - SCHEDA N. 1.12)		PR	0,00 I	110.000,00 E	0,00 EP
		110.000,00 CP	PC	77.000,00 +/-	0,00 P	0,00 EC
		110.000,00 CS	TP	77.000,00 +/-	33.000,00 TE	0,00 TR
	Totale UPB 4.3.04.02	RS 890.269,14	PR 890.269,14	I 5.347.183,94	E 0,00	EP 0,00
		CP 6.350.000,00	PC 4.269.983,94	+/- 1.002.816,06	P 0,00	EC 1.077.200,00
		CS 7.240.269,14	TP 5.160.253,08	+/- 2.080.016,06	TE 0,00	TR 1.077.200,00
	Totale Funzione 4.3.04	RS 890.269,14	PR 890.269,14	I 7.947.183,94	E 0,00	EP 0,00
		CP 8.950.000,00	PC 4.269.983,94	+/- 1.002.816,06	P 0,00	EC 3.677.200,00
		CS 9.840.269,14	TP 5.160.253,08	+/- 4.680.016,06	TE 0,00	TR 3.677.200,00
	Totale Programma 4.3	RS 13.549.241,26	PR 5.817.375,36	I 96.291.104,91	E 0,16	EP 7.731.865,74
		CP 130.951.896,42	PC 54.164.472,72	+/- 34.660.791,51	P 0,00	EC 42.126.632,19
		CS 144.501.137,68	TP 59.981.848,08	+/- 84.519.289,60	TE 0,16	TR 49.858.497,93



Area di intervento 4 - Istruzione-Formazione professionale e Lavoro

Capitolo	Descrizione	RESIDUI PASSIVI inizio esercizio (RS) Stanz. definitivi di COMPETENZA (CP) Stanz. definitivi di CASSA (CS)	PAGAMENTI n C/RESIDUI (PR) in C/COMPET. (PC) TOTALE PAGAM. (TP)	IMPEGNI (I) Differenza su stanz. di competenza(+/-) Differenza su stanz. di cassa (+/-)	ELIMINAZIONE DI RESIDUI Economie (E) Perenzioni (P) TOTALE ELIMINAZ. (TE)	RESIDUI PASSIVI a fine esercizio Da esercizi preced. (EP) Da esercizio comp. (EC) TOTALE RESIDUI (TR)
----------	-------------	---	--	---	---	---

Programma 4.5

Programmi di iniziativa comunitaria

● Funzione obiettivo 4.5.01

Potenziare l'inclusione sociale delle persone svantaggiate e combattere ogni forma di discriminazione nel mercato del lavoro

UPB 4.5.01.01

Programma di iniziativa comunitaria EQUAL

45010101 4.5.01.01 Spese in conto capitale - Risorse vincolate (Capitolo : 44360001 - 46070001)

SPESA PER LA REALIZZAZIONE DEL PROGRAMMA DI INIZIATIVA	RS	PR	0,00	I	0,00	E	0,00	EP	0,00
COMUNITARIA EQUAL FINALIZZATO ALLA LOTTA CONTRO LE	CP	PC	0,00	+/-	0,00	P	0,00	EC	0,00
DISCRIMINAZIONI E LE DISUGUAGLIANZE IN RELAZIONE AL MERCATO DEL	CS	0,00	TP	0,00	+/-	0,00	TE	0,00	TR
LAVORO (REG. (CE) N. 1260/99 DEL 21.6.99- DEC. CE C(2001)43 DEL 26.3.2001).									

45010102 4.5.01.01 Spese correnti di funzionamento - Risorse vincolate (Capitolo : 21240001 - 23090001)

SPESA PER LA REALIZZAZIONE DI AZIONI DI ASSISTENZA TECNICA	RS	PR	0,00	I	0,00	E	0,00	EP	0,00
REGIONALE NELL'AMBITO DEL PROGRAMMA DI INIZIATIVA COMUNITARIA	CP	PC	0,00	+/-	0,00	P	0,00	EC	0,00
EQUAL PER IL PERIODO DI PROGRAMMAZIONE 2000-2006 (REGOLAMENTO CE	CS	0,00	TP	0,00	+/-	0,00	TE	0,00	TR
N. 1260/1999 DEL 21.6.99- DECISIONE CE N. C(2001)43 DEL 26.3.2001).									

Totale UPB 4.5.01.01	RS	0,00	PR	0,00	I	0,00	E	0,00	EP	0,00
	CP	0,00	PC	0,00	+/-	0,00	P	0,00	EC	0,00
	CS	0,00	TP	0,00	+/-	0,00	TE	0,00	TR	0,00

UPB 4.5.01.02

Programma di iniziativa comunitaria INTERREG III B

45010201 4.5.01.02 Spese in conto capitale - Risorse vincolate (Capitolo : 44370028 - 46080029)



Area di intervento 4 - Istruzione-Formazione professionale e Lavoro

Capitolo	Descrizione	RESIDUI PASSIVI inizio esercizio (RS) Stanz. definitivi di COMPETENZA (CP) Stanz. definitivi di CASSA (CS)	PAGAMENTI n C/RESIDUI (PR) in C/COMPET. (PC) TOTALE PAGAM. (TP)	IMPEGNI (I) Differenza su stanz. di competenza(+/-) Differenza su stanz. di cassa (+/-)	ELIMINAZIONE DI RESIDUI Economie (E) Perenzioni (P) TOTALE ELIMINAZ. (TE)	RESIDUI PASSIVI a fine esercizio Da esercizi preced. (EP) Da esercizio comp. (EC) TOTALE RESIDUI (TR)	
	SPESE PER LA REALIZZAZIONE DELLA PROPOSTA QUADRO REGIONALE LE RS		PR	0,00 I	0,00 E	0,00 EP	0,00
	MARCHE' VIRTUEL DU TRAVAIL DANS LE BASSIN MEDITERRANEEN CP		PC	0,00 +/-	0,00 P	0,00 EC	0,00
	(MAVITRA) FINANZIATA NELL'AMBITO DEL PROGRAMMA DI INIZIATIVA CS	0,00	TP	0,00 +/-	0,00 TE	0,00 TR	0,00
	COMUNITARIA INTERREG III B (DECISIONE DEL COMITATO DI PROGRAMMAZIONE DEL 12 E 13 MAGGIO 2005).						
	Totale UPB 4.5.01.02	RS	0,00 PR	0,00 I	0,00 E	0,00 EP	0,00
		CP	0,00 PC	0,00 +/-	0,00 P	0,00 EC	0,00
		CS	0,00 TP	0,00 +/-	0,00 TE	0,00 TR	0,00
	Totale Funzione 4.5.01	RS	0,00 PR	0,00 I	0,00 E	0,00 EP	0,00
		CP	0,00 PC	0,00 +/-	0,00 P	0,00 EC	0,00
		CS	0,00 TP	0,00 +/-	0,00 TE	0,00 TR	0,00
	Totale Programma 4.5	RS	0,00 PR	0,00 I	0,00 E	0,00 EP	0,00
		CP	0,00 PC	0,00 +/-	0,00 P	0,00 EC	0,00
		CS	0,00 TP	0,00 +/-	0,00 TE	0,00 TR	0,00



Area di intervento 4 - Istruzione-Formazione professionale e Lavoro

Capitolo	Descrizione	RESIDUI PASSIVI inizio esercizio (RS) Stanz. definitivi di COMPETENZA (CP) Stanz. definitivi di CASSA (CS)	PAGAMENTI n C/RESIDUI (PR) in C/COMPET. (PC) TOTALE PAGAM. (TP)	IMPEGNI (I) Differenza su stanz. di competenza(+/-) Differenza su stanz. di cassa (+/-)	ELIMINAZIONE DI RESIDUI Economie (E) Perenzioni (P) TOTALE ELIMINAZ. (TE)	RESIDUI PASSIVI a fine esercizio Da esercizi preced. (EP) Da esercizio comp. (EC) TOTALE RESIDUI (TR)
----------	-------------	---	--	---	---	---

Programma 4.6

Attività per l'attuazione del decentramento
amministrativo in materia di istruzione e formazione
professionale

● Funzione obiettivo 4.6.01

Attività per l'attuazione del decentramento amministrativo
in materia di istruzione e formazione professionale

UPB 4.6.01.01

Trasferimento agli enti locali delle risorse relative all'esercizio delle
funzioni amministrative conferite in materia di istruzione

46010101 4.6.01.01 Spese correnti operative - Risorse autonome

TRASFERIMENTO ALLE PROVINCE DELLE RISORSE FINANZIARIE INERENTI LE	RS	5.300.000,00	PR	0,00	I	5.000.000,00	E	0,00	EP	5.300.000,00	
FUNZIONI AMMINISTRATIVE CONFERITE IN MATERIA DI DIRITTO ALLO	CP	5.000.000,00	PC	0,00	+/-	0,00	P	0,00	EC	5.000.000,00	
STUDIO PER LA SCUOLA MATERNA, SCUOLA DELL'OBBLIGO E SCUOLA	CS	10.300.000,00	TP	0,00	+/-	10.300.000,00	TE	0,00	TR	10.300.000,00	
SECONDARIA SUPERIORE DI CUI ALLA LEGGE REGIONALE 8.5.85, N. 27 (ART.											
138, COMMA 5, LETT. B) DELLA LEGGE REGIONALE 12 AGOSTO 2002, N. 34 -											
ART. 38, COMMA 6, DELLA LEGGE REGIONALE 27 DICEMBRE 2012, N. 69)											
Totale UPB	4.6.01.01	RS	5.300.000,00	PR	0,00	I	5.000.000,00	E	0,00	EP	5.300.000,00
		CP	5.000.000,00	PC	0,00	+/-	0,00	P	0,00	EC	5.000.000,00
		CS	10.300.000,00	TP	0,00	+/-	10.300.000,00	TE	0,00	TR	10.300.000,00
Totale Funzione	4.6.01	RS	5.300.000,00	PR	0,00	I	5.000.000,00	E	0,00	EP	5.300.000,00
		CP	5.000.000,00	PC	0,00	+/-	0,00	P	0,00	EC	5.000.000,00
		CS	10.300.000,00	TP	0,00	+/-	10.300.000,00	TE	0,00	TR	10.300.000,00
Totale Programma	4.6	RS	5.300.000,00	PR	0,00	I	5.000.000,00	E	0,00	EP	5.300.000,00
		CP	5.000.000,00	PC	0,00	+/-	0,00	P	0,00	EC	5.000.000,00
		CS	10.300.000,00	TP	0,00	+/-	10.300.000,00	TE	0,00	TR	10.300.000,00



Area di intervento 4 - Istruzione-Formazione professionale e Lavoro

Capitolo	Descrizione	RESIDUI PASSIVI inizio esercizio (RS) Stanz. definitivi di COMPETENZA (CP) Stanz. definitivi di CASSA (CS)	PAGAMENTI n C/RESIDUI (PR) in C/COMPET. (PC) TOTALE PAGAM. (TP)	IMPEGNI (I) Differenza su stanz. di competenza(+/-) Differenza su stanz. di cassa (+/-)	ELIMINAZIONE DI RESIDUI Economie (E) Perenzioni (P) TOTALE ELIMINAZ. (TE)	RESIDUI PASSIVI a fine esercizio Da esercizi preced. (EP) Da esercizio comp. (EC) TOTALE RESIDUI (TR)
----------	-------------	---	--	---	---	---

Programma 4.7

Programmazione negoziata - Intesa istituzionale di programma per l'istruzione e la ricerca scientifica.

● Funzione obiettivo 4.7.01

Rafforzare il sistema regionale dell'istruzione, della ricerca e dell'innovazione

UPB 4.7.01.01

Accordo di programma quadro Ricerca Scientifica

47010101 4.7.01.01 Spese in conto capitale - Risorse vincolate (Capitolo : 44120032)

SPESE PER L'ATTUAZIONE DELL'ACCORDO DI PROGRAMMA QUADRO 'RICERCA SCIENTIFICA' 1° ATTO INTEGRATIVO (DELIBERAZIONE CIPE N. 35 DEL 27 MAGGIO 2005).	RS	4.692.021,22	PR	1.009.576,32	I	0,00	E	0,00	EP	3.682.444,90
	CP		PC	0,00	+-	0,00	P	0,00	EC	0,00
	CS	4.692.021,22	TP	1.009.576,32	+-	3.682.444,90	TE	0,00	TR	3.682.444,90
Totale UPB 4.7.01.01	RS	4.692.021,22	PR	1.009.576,32	I	0,00	E	0,00	EP	3.682.444,90
	CP	0,00	PC	0,00	+-	0,00	P	0,00	EC	0,00
	CS	4.692.021,22	TP	1.009.576,32	+-	3.682.444,90	TE	0,00	TR	3.682.444,90

UPB 4.7.01.02

Accordo di Programma Quadro Istruzione

47010201 4.7.01.02 Spese in conto capitale - Risorse vincolate (Capitolo : 44120057)

SPESE PER L'ATTUAZIONE DELL'ACCORDO DI PROGRAMMA QUADRO 'ISTRUZIONE' SOTTOSCRITTO IN DATA 1 AGOSTO 2008 (DELIBERE CIPE N. 3 DEL 22 MARZO 2006, N. 36 DEL 3 MAGGIO 2002 E N. 138 DEL 21 DICEMBRE 2000)	RS	4.189.883,97	PR	2.259.433,55	I	0,00	E	0,00	EP	1.930.450,42
	CP		PC	0,00	+-	0,00	P	0,00	EC	0,00
	CS	4.189.883,97	TP	2.259.433,55	+-	1.930.450,42	TE	0,00	TR	1.930.450,42
Totale UPB 4.7.01.02	RS	4.189.883,97	PR	2.259.433,55	I	0,00	E	0,00	EP	1.930.450,42
	CP	0,00	PC	0,00	+-	0,00	P	0,00	EC	0,00
	CS	4.189.883,97	TP	2.259.433,55	+-	1.930.450,42	TE	0,00	TR	1.930.450,42



Area di intervento 4 - Istruzione-Formazione professionale e Lavoro

Capitolo	Descrizione	RESIDUI PASSIVI inizio esercizio (RS) Stanz. definitivi di COMPETENZA (CP) Stanz. definitivi di CASSA (CS)	PAGAMENTI n C/RESIDUI (PR) in C/COMPET. (PC) TOTALE PAGAM. (TP)	IMPEGNI (I) Differenza su stanz. di competenza(+/-) Differenza su stanz. di cassa (+/-)	ELIMINAZIONE DI RESIDUI Economie (E) Perenzioni (P) TOTALE ELIMINAZ. (TE)	RESIDUI PASSIVI a fine esercizio Da esercizi preced. (EP) Da esercizio comp. (EC) TOTALE RESIDUI (TR)
UPB 4.7.01.03						
	Fondo per lo sviluppo e la Coesione (FSC) 2007/2013					
47010301	4.7.01.03 Spese in conto capitale - Risorse vincolate (Capitolo : 44120061)					
	SPESE PER L'ATTUAZIONE DEL PIANO NAZIONALE PER IL SUD - PRIORITA' STRATEGICA "INNOVAZIONE, RICERCA E COMPETITIVITA". APQ RAFFORZATO PER LA REALIZZAZIONE DI INTERVENTI INFRASTRUTTURALI DI RILIEVO REGIONALE NEL SISTEMA UNIVERSITARIO (DELIBERA CIPE N. 78/2011 E N. 7/2012)	RS CP CS	PR PC TP	0,00 I 0,00 +/- 0,00 +/-	0,00 E 0,00 P 0,00 TE	0,00 EP 0,00 EC 0,00 TR
47010302	4.7.01.03 Spese in conto capitale - Risorse vincolate (Capitolo : 44120064)					
	SPESE PER L'ATTUAZIONE DEL PIANO NAZIONALE PER IL SUD - PRIORITA' STRATEGICA "INNOVAZIONE, RICERCA E COMPETITIVITA". APQ RAFFORZATO PER LA REALIZZAZIONE DI INTERVENTI DI RILIEVO REGIONALE NEL SISTEMA UNIVERSITARIO (RISORSE FSC 2007/2013 A VALERE SUI PAIN/ODS - DELIBERE CIPE N. 78/2011 E N. 7/2012)	RS CP CS	PR PC TP	0,00 I 0,00 +/- 0,00 +/-	0,00 E 0,00 P 0,00 TE	0,00 EP 0,00 EC 0,00 TR
	Totale UPB 4.7.01.03	RS	PR	0,00 I	0,00 E	0,00 EP
		CP	0,00 PC	0,00 +/-	0,00 P	0,00 EC
		CS	0,00 TP	0,00 +/-	0,00 TE	0,00 TR
	Totale Funzione 4.7.01	RS	PR	8.881.905,19 I	0,00 E	0,00 EP
		CP	0,00 PC	0,00 +/-	0,00 P	0,00 EC
		CS	8.881.905,19 TP	3.269.009,87 +/-	5.612.895,32 TE	5.612.895,32 TR
	Totale Programma 4.7	RS	PR	8.881.905,19 I	0,00 E	0,00 EP
		CP	0,00 PC	0,00 +/-	0,00 P	0,00 EC
		CS	8.881.905,19 TP	3.269.009,87 +/-	5.612.895,32 TE	5.612.895,32 TR



Area di intervento 4 - Istruzione-Formazione professionale e Lavoro

Capitolo	Descrizione	RESIDUI PASSIVI inizio esercizio (RS) Stanz. definitivi di COMPETENZA (CP) Stanz. definitivi di CASSA (CS)	PAGAMENTI n C/RESIDUI (PR) in C/COMPET. (PC) TOTALE PAGAM. (TP)	IMPEGNI (I) Differenza su stanz. di competenza(+/-) Differenza su stanz. di cassa (+/-)	ELIMINAZIONE DI RESIDUI Economie (E) Perenzioni (P) TOTALE ELIMINAZ. (TE)	RESIDUI PASSIVI a fine esercizio Da esercizi preced. (EP) Da esercizio comp. (EC) TOTALE RESIDUI (TR)
----------	-------------	---	--	---	---	---

Programma 4.8

Programma Operativo Regionale (POR) FESR
2007-2013

● Funzione obiettivo 4.8.01

Rafforzare il sistema regionale della ricerca e dell'innovazione

UPB 4.8.01.01

Ricerca Scientifica e Innovazione Tecnologica.

48010101 4.8.01.01 Spese in conto capitale - Risorse vincolate (Capitolo : 46100001)

RS	SPESA PER LA QUALIFICAZIONE IN SENSO INNOVATIVO DELL'OFFERTA DI RICERCA REGIONALE ATTRAVERSO LA CREAZIONE DI RETI FRA UNIVERSITA', CENTRI DIRICERCA E IMPRESE (ASSE I - SETTORE I.1 - OBIETTIVO OPERATIVO 1.1.1)	RS	PR	0,00 I	7.987.568,00 E	0,00 EP	0,00
CP		CP	PC	0,00 +/-	512.432,00 P	0,00 EC	7.987.568,00
CS		CS	TP	0,00 +/-	8.500.000,00 TE	0,00 TR	7.987.568,00

48010102 4.8.01.01 Spese in conto capitale - Risorse vincolate (Capitolo : 46100001)

RS	SPESA PER LA REALIZZAZIONE DI UN EFFICACE COLLEGAMENTO TRA DOMANDA E OFFERTA DI RICERCA E INNOVAZIONE ATTRAVERSO LA VALORIZZAZIONE DELLE COMPETENZE E LE FUNZIONI DI MEDIAZIONE (ASSE I - SETTORE I.1 - OBIETTIVO OPERATIVO 1.1.2).	RS	PR	0,00 I	0,00 E	1.225.403,50 EP	9.618.682,52
CP		CP	PC	0,00 +/-	0,00 P	0,00 EC	0,00
CS		CS	TP	0,00 +/-	10.844.086,02 TE	1.225.403,50 TR	9.618.682,52

48010103 4.8.01.01 Spese in conto capitale - Risorse vincolate (Capitolo : 46100001)

RS	SPESA PER MIGLIORARE LA COMPETITIVITA' DELLE IMPRESE REGIONALI ATTRAVERSO LO SVILUPPO E/O L'ADOZIONE DI INNOVAZIONI TECNOLOGICHE ED ORGANIZZATIVE (ASSE I - SETTORE I.1 - OBIETTIVO OPERATIVO 1.1.3).	RS	PR	4.000.000,00 I	2.881.375,68 E	2.459.773,88 EP	6.106.190,80
CP		CP	PC	0,00 +/-	0,00 P	0,00 EC	2.881.375,68
CS		CS	TP	4.000.000,00 +/-	11.447.340,36 TE	2.459.773,88 TR	8.987.566,48

48010104 4.8.01.01 Spese in conto capitale - Risorse vincolate (Capitolo : 46100001)

RS	SPESA PER AUMENTARE IL NUMERO DI IMPRESE INNOVATIVE NELLA REGIONE (ASSE I.1.- SETTORE I.1.-OBIETTIVO OPERATIVO 1.1.4).	RS	PR	0,00 I	779.613,20 E	0,00 EP	0,00
CP		CP	PC	0,00 +/-	0,00 P	0,00 EC	779.613,20
CS		CS	TP	0,00 +/-	779.613,20 TE	0,00 TR	779.613,20



Area di intervento 4 - Istruzione-Formazione professionale e Lavoro

Capitolo	Descrizione	RESIDUI PASSIVI inizio esercizio (RS) Stanz. definitivi di COMPETENZA (CP) Stanz. definitivi di CASSA (CS)	PAGAMENTI n C/RESIDUI (PR) in C/COMPET. (PC) TOTALE PAGAM. (TP)	IMPEGNI (I) Differenza su stanz. di competenza(+) Differenza su stanz. di cassa (+)	ELIMINAZIONE DI RESIDUI Economie (E) Perenzioni (P) TOTALE ELIMINAZ. (TE)	RESIDUI PASSIVI a fine esercizio Da esercizi preced. (EP) Da esercizio comp. (EC) TOTALE RESIDUI (TR)
	Totale UPB	4.8.01.01 RS 23.410.050,70	PR 4.000.000,00	I 11.648.556,88	E 3.685.177,38	EP 15.724.873,32
		CP 12.160.988,88	PC 0,00	+ 512.432,00	P 0,00	EC 11.648.556,88
		CS 35.571.039,58	TP 4.000.000,00	+ 31.571.039,58	TE 3.685.177,38	TR 27.373.430,20
	Totale Funzione	4.8.01 RS 23.410.050,70	PR 4.000.000,00	I 11.648.556,88	E 3.685.177,38	EP 15.724.873,32
		CP 12.160.988,88	PC 0,00	+ 512.432,00	P 0,00	EC 11.648.556,88
		CS 35.571.039,58	TP 4.000.000,00	+ 31.571.039,58	TE 3.685.177,38	TR 27.373.430,20
• Funzione obiettivo 4.8.02						
Rafforzare il sistema regionale dell'istruzione						
UPB 4.8.02.01						
Istruzione						
48020101	4.8.02.01	<i>Spese in conto capitale - Risorse vincolate (Capitolo : 46100001)</i>				
	SPESE PER MIGLIORARE LA QUALITA' E L'ACCESSIBILITA' DELLE STRUTTURE	RS 26.939.042,90	PR 26.568.685,25	I 54.057.704,00	E 320.573,91	EP 49.783,74
	SCOLASTICHE E DEI SERVIZI COMPLEMENTARI ALLA DIDATTICA E	CP 54.057.704,00	PC 12.504.255,33	+ 0,00	P 0,00	EC 41.553.448,67
	ACCREScere LA DIFFUSIONE, L'ACCESSO E L'USO DELLE TECNOLOGIE	CS 40.000.000,00	TP 39.072.940,58	+ 927.059,42	TE 320.573,91	TR 41.603.232,41
	DELL'INFORMAZIONE E DELLACOMUNICAZIONE NELLE SCUOLE (ASSE IV -					
	SETTORE IV.1 - OBIETTIVO OPERATIVO 4.1.1).					
	Totale UPB	4.8.02.01 RS 26.939.042,90	PR 26.568.685,25	I 54.057.704,00	E 320.573,91	EP 49.783,74
		CP 54.057.704,00	PC 12.504.255,33	+ 0,00	P 0,00	EC 41.553.448,67
		CS 40.000.000,00	TP 39.072.940,58	+ 927.059,42	TE 320.573,91	TR 41.603.232,41
	Totale Funzione	4.8.02 RS 26.939.042,90	PR 26.568.685,25	I 54.057.704,00	E 320.573,91	EP 49.783,74
		CP 54.057.704,00	PC 12.504.255,33	+ 0,00	P 0,00	EC 41.553.448,67
		CS 40.000.000,00	TP 39.072.940,58	+ 927.059,42	TE 320.573,91	TR 41.603.232,41
	Totale Programma	4.8 RS 50.349.093,60	PR 30.568.685,25	I 65.706.260,88	E 4.005.751,29	EP 15.774.657,06
		CP 66.218.692,88	PC 12.504.255,33	+ 512.432,00	P 0,00	EC 53.202.005,55
		CS 75.571.039,58	TP 43.072.940,58	+ 32.498.099,00	TE 4.005.751,29	TR 68.976.662,61



Area di intervento 4 - Istruzione-Formazione professionale e Lavoro

Capitolo	Descrizione	RESIDUI PASSIVI inizio esercizio (RS) Stanz. definitivi di COMPETENZA (CP) Stanz. definitivi di CASSA (CS)	PAGAMENTI n C/RESIDUI (PR) in C/COMPET. (PC) TOTALE PAGAM. (TP)	IMPEGNI (I) Differenza su stanz. di competenza(+/-) Differenza su stanz. di cassa (+/-)	ELIMINAZIONE DI RESIDUI Economie (E) Perenzioni (P) TOTALE ELIMINAZ. (TE)	RESIDUI PASSIVI a fine esercizio Da esercizi preced. (EP) Da esercizio comp. (EC) TOTALE RESIDUI (TR)
----------	-------------	---	--	---	---	---

Programma 4.9

Programma operativo regionale POR FSE 2007-2013

● Funzione obiettivo 4.9.01

Promuovere la diffusione di forme di organizzazione del lavoro
innovative

UPB 4.9.01.01

Adattabilità

49010101 4.9.01.01 Spese correnti operative - Risorse vincolate (Capitolo : 23110001)

SPESA PER LO SVILUPPO DEI SISTEMI DI FORMAZIONE CONTINUA E PER SOSTENERE L'ADATTABILITA' DEI LAVORATORI (ASSE I - OBIETTIVO A).	RS	2.821.850,00	PR	163.482,03	I	2.347.843,80	E	1.558.879,97	EP	1.099.488,00
	CP	4.982.843,80	PC	2.099.636,83	+-	2.635.000,00	P	0,00	EC	248.206,97
	CS	7.804.693,80	TP	2.263.118,86	+-	5.541.574,94	TE	1.558.879,97	TR	1.347.694,97

49010102 4.9.01.01 Spese correnti operative - Risorse vincolate (Capitolo : 23110001)

SPESA PER FAVORIRE L'INNOVAZIONE E LA PRODUTTIVITA' ATTRAVERSO UNA MIGLIORE ORGANIZZAZIONE E QUALITA' DEL LAVORO (ASSE I - OBIETTIVO B).	RS		PR	0,00	I	57.699,55	E	0,00	EP	0,00
	CP	928.436,19	PC	57.699,55	+-	870.736,64	P	0,00	EC	0,00
	CS	928.436,19	TP	57.699,55	+-	870.736,64	TE	0,00	TR	0,00

49010103 4.9.01.01 Spese correnti operative - Risorse vincolate (Capitolo : 23110001)

SPESA PER FAVORIRE LO SVILUPPO DI POLITICHE E SERVIZI PER L'ANTICIPAZIONE E GESTIONE DEI CAMBIAMENTI, PER PROMUOVERE LA COMPETITIVITA' E L'IMPRENDITORIALITA' (ASSE I - OBIETTIVO C).	RS		PR	0,00	I	1.440.376,17	E	0,00	EP	0,00
	CP	2.114.331,12	PC	1.328.376,17	+-	673.954,95	P	0,00	EC	112.000,00
	CS	2.114.331,12	TP	1.328.376,17	+-	785.954,95	TE	0,00	TR	112.000,00

Totale UPB 4.9.01.01	RS	2.821.850,00	PR	163.482,03	I	3.845.919,52	E	1.558.879,97	EP	1.099.488,00
	CP	8.025.611,11	PC	3.485.712,55	+-	4.179.691,59	P	0,00	EC	360.206,97
	CS	10.847.461,11	TP	3.649.194,58	+-	7.198.266,53	TE	1.558.879,97	TR	1.459.694,97

Totale Funzione 4.9.01	RS	2.821.850,00	PR	163.482,03	I	3.845.919,52	E	1.558.879,97	EP	1.099.488,00
	CP	8.025.611,11	PC	3.485.712,55	+-	4.179.691,59	P	0,00	EC	360.206,97
	CS	10.847.461,11	TP	3.649.194,58	+-	7.198.266,53	TE	1.558.879,97	TR	1.459.694,97



Area di intervento 4 - Istruzione-Formazione professionale e Lavoro

Capitolo	Descrizione	RESIDUI PASSIVI inizio esercizio (RS) Stanz. definitivi di COMPETENZA (CP) Stanz. definitivi di CASSA (CS)	PAGAMENTI n C/RESIDUI (PR) in C/COMPET. (PC) TOTALE PAGAM. (TP)	IMPEGNI (I) Differenza su stanz. di competenza(+/-) Differenza su stanz. di cassa (+/-)	ELIMINAZIONE DI RESIDUI Economie (E) Perenzioni (P) TOTALE ELIMINAZ. (TE)	RESIDUI PASSIVI a fine esercizio Da esercizi preced. (EP) Da esercizio comp. (EC) TOTALE RESIDUI (TR)	
49020101	4.9.02.01 Spese correnti operative - Risorse vincolate (Capitolo : 23110001)						
	SPESA PER AUMENTARE, L'EFFICIENZA, L'EFFICACIA, LA QUALITA' E RS	1.677.417,86 PR	539.461,62 I	6.652.863,09 E	650.485,92 EP	487.470,32	
	L'INCLUSIVITA' DELLE ISTITUZIONI DEL MERCATO DEL LAVORO (ASSE II - CP	13.188.375,56 PC	2.449.029,69 +/-	6.535.512,47 P	0,00 EC	4.203.833,40	
	OBBIETTIVO D).	CS	14.865.793,42 TP	2.988.491,31 +/-	11.877.302,11 TE	650.485,92 TR	
						4.691.303,72	
49020102	4.9.02.01 Spese correnti operative - Risorse vincolate (Capitolo : 23110001)						
	SPESA PER ATTUARE POLITICHE DEL LAVORO ATTIVE E PREVENTIVE, CON RS	29.792.933,54 PR	8.331.151,93 I	20.554.479,17 E	3.176.647,50 EP	18.285.134,11	
	PARTICOLARE ATTENZIONE ALL'INTEGRAZIONE DEI MIGRANTI NEL CP	21.560.905,66 PC	2.298.344,56 +/-	1.006.426,49 P	0,00 EC	18.256.134,61	
	MERCATO DEL LAVORO, ALL'INVECCHIAMENTO ATTIVO, AL LAVORO CS	51.353.839,20 TP	10.629.496,49 +/-	40.724.342,71 TE	3.176.647,50 TR	36.541.268,72	
	AUTONOMO ED ALL'AVVIO DI IMPRESE(ASSE II - OBIETTIVO E).						
49020103	4.9.02.01 Spese correnti operative - Risorse vincolate (Capitolo : 23110001)						
	SPESA PER MIGLIORARE L'ACCESSO DELLE DONNE ALL'OCCUPAZIONE E RS	986.000,00 PR	292.360,09 I	15.980.338,01 E	480.000,00 EP	213.639,91	
	RIDURRE LE DISPARITA' DI GENERE (ASSE II OBIETTIVO F).	CP	18.546.075,90 PC	11.736.638,01 +/-	2.565.737,89 P	0,00 EC	
		CS	19.532.075,90 TP	12.028.998,10 +/-	7.503.077,80 TE	480.000,00 TR	
						4.457.339,91	
49020104	4.9.02.01 Spese correnti operative - Risorse autonome						
	SPESA PER LA REALIZZAZIONE DELLE OPERAZIONI NELL'AMBITO DEL POR RS		PR	0,00 I	0,00 E	0,00 EP	
	FSE 2007-2013 DESTINATE IN PARTICOLARE A MIGLIORARE L'ACCESSO NEL CP	6.000.000,00 PC		0,00 +/-	6.000.000,00 P	0,00 EC	
	MERCATO DEL LAVORO E PREVENIRE LA DISOCCUPAZIONE DI LUNGA CS	6.000.000,00 TP		0,00 +/-	6.000.000,00 TE	0,00 TR	
	DURATA E LA DISOCCUPAZIONE GIOVANILE (ARTICOLO 6, COMMA 2, LETTERA D, DELLA LEGGE REGIONALE 13 GIUGNO 2008, N. 15 E SUCCESSIVE MODIFICHE E INTEGRAZIONI)					0,00	
	Totale UPB 4.9.02.01	RS	32.456.351,40 PR	9.162.973,64 I	43.187.680,27 E	4.307.133,42 EP	18.986.244,34
		CP	59.295.357,12 PC	16.484.012,26 +/-	16.107.676,85 P	0,00 EC	26.703.668,01
		CS	91.751.708,52 TP	25.646.985,90 +/-	66.104.722,62 TE	4.307.133,42 TR	45.689.912,35



Area di intervento 4 - Istruzione-Formazione professionale e Lavoro

Capitolo	Descrizione	RESIDUI PASSIVI inizio esercizio (RS) Stanz. definitivi di COMPETENZA (CP) Stanz. definitivi di CASSA (CS)	PAGAMENTI n C/RESIDUI (PR) in C/COMPET. (PC) TOTALE PAGAM. (TP)	IMPEGNI (I) Differenza su stanz. di competenza(+/-) Differenza su stanz. di cassa (+/-)	ELIMINAZIONE DI RESIDUI Economie (E) Perenzioni (P) TOTALE ELIMINAZ. (TE)	RESIDUI PASSIVI a fine esercizio Da esercizi preced. (EP) Da esercizio comp. (EC) TOTALE RESIDUI (TR)
----------	-------------	---	--	---	---	---

Totale Funzione	4.9.02	RS	32.456.351,40	PR	9.162.973,64	I	43.187.680,27	E	4.307.133,42	EP	18.986.244,34
		CP	59.295.357,12	PC	16.484.012,26	+-	16.107.676,85	P	0,00	EC	26.703.668,01
		CS	91.751.708,52	TP	25.646.985,90	+-	66.104.722,62	TE	4.307.133,42	TR	45.689.912,35

* Funzione obiettivo 4.9.03

Potenziare l'inclusione sociale delle persone svantaggiate e combattere ogni forma di discriminazione nel mercato del lavoro

UPB 4.9.03.01

Fasce deboli

49030101 4.9.03.01 Spese correnti operative - Risorse vincolate (Capitolo : 23110001)

SPESA PER INCENTIVARE LO SVILUPPO DI PERCORSI D'INTEGRAZIONE E PER MIGLIORARE IL (RE)INSERIMENTO LAVORATIVO DEI SOGGETTI SVANTAGGIATI E PER COMBATTERE OGNI FORMA DI DISCRIMINAZIONE NEL MERCATO DEL LAVORO (ASSE III - OBIETTIVO G).	RS			PR	0,00	I	3.236.551,56	E	0,00	EP	0,00
	CP	3.236.551,56		PC	2.668.649,98	+-	0,00	P	0,00	EC	567.901,58
	CS	3.236.551,56		TP	2.668.649,98	+-	567.901,58	TE	0,00	TR	567.901,58
Totale UPB	4.9.03.01	RS	0,00	PR	0,00	I	3.236.551,56	E	0,00	EP	0,00
		CP	3.236.551,56	PC	2.668.649,98	+-	0,00	P	0,00	EC	567.901,58
		CS	3.236.551,56	TP	2.668.649,98	+-	567.901,58	TE	0,00	TR	567.901,58
Totale Funzione	4.9.03	RS	0,00	PR	0,00	I	3.236.551,56	E	0,00	EP	0,00
		CP	3.236.551,56	PC	2.668.649,98	+-	0,00	P	0,00	EC	567.901,58
		CS	3.236.551,56	TP	2.668.649,98	+-	567.901,58	TE	0,00	TR	567.901,58

* Funzione obiettivo 4.9.04

Potenziare il capitale umano promuovendo l'elaborazione e l'introduzione di riforme dei sistemi di istruzione e di formazione

UPB 4.9.04.01

Capitale Umano



Area di intervento 4 - Istruzione-Formazione professionale e Lavoro

Capitolo	Descrizione	RESIDUI PASSIVI inizio esercizio (RS) Stanz. definitivi di COMPETENZA (CP) Stanz. definitivi di CASSA (CS)	PAGAMENTI n C/RESIDUI (PR) in C/COMPET. (PC) TOTALE PAGAM. (TP)	IMPEGNI (I) Differenza su stanz. di competenza(+/-) Differenza su stanz. di cassa (+/-)	ELIMINAZIONE DI RESIDUI Economie (E) Perenzioni (P) TOTALE ELIMINAZ. (TE)	RESIDUI PASSIVI a fine esercizio Da esercizi preced. (EP) Da esercizio comp. (EC) TOTALE RESIDUI (TR)
49040101	4.9.04.01 Spese correnti operative - Risorse vincolate (Capitolo : 23110001)					
	SPESE PER L'ELABORAZIONE, L'INTRODUZIONE E L'ATTUAZIONE DELLE RS	240.000,00 PR		0,00 I	0,00 E	0,00 EP
	RIFORME DEI SISTEMI DI ISTRUZIONE, FORMAZIONE E LAVORO, CON CP		PC	0,00 +/-	0,00 P	0,00 EC
	PARTICOLARE ATTENZIONE ALL'ORIENTAMENTO, FINALIZZATE CS	240.000,00 TP		0,00 +/-	240.000,00 TE	0,00 TR
	ALL'INTEGRAZIONE E ALLO SVILUPPO DELL'OCCUPABILITA' (ASSE IV - OBIETTIVO H).					240.000,00
49040102	4.9.04.01 Spese correnti operative - Risorse vincolate (Capitolo : 23110001)					
	SPESE PER INCENTIVARE LA PARTECIPAZIONE ALL'APPRENDIMENTO RS	5.734.236,53 PR		3.347.205,24 I	1.609.473,18 E	0,00 EP
	PERMANENTE,ANCHE ATTRAVERSO PROVVEDIMENTI INTESI A RIDURRE CP	1.609.473,18 PC		232.062,12 +/-	0,00 P	0,00 EC
	L'ABBANDONO SCOLASTICO E LE DISPARITA' DI GENERE (ASSE IV - CS	7.343.709,71 TP		3.579.267,36 +/-	3.764.442,35 TE	0,00 TR
	OBIETTIVO I)					2.387.031,29
49040103	4.9.04.01 Spese correnti operative - Risorse vincolate (Capitolo : 23110001)					
	SPESE PER FAVORIRE L'ACCESSO ALL'ISTRUZIONE E ALLA FORMAZIONE RS	129.896,19 PR		0,00 I	382.549,27 E	0,00 EP
	INIZIALE, PROFESSIONALE E UNIVERSITARIA, MIGLIORANDONE LA QUALITA' CP	382.549,27 PC		360.297,83 +/-	0,00 P	0,00 EC
	(ASSE IV - OBIETTIVO L)	CS		360.297,83 +/-	152.147,63 TE	0,00 TR
		512.445,46 TP				129.896,19
49040104	4.9.04.01 Spese correnti operative - Risorse vincolate (Capitolo : 23110001)					
	SPESE PER LA CREAZIONE DI RETI TRA UNIVERSITA', CENTRI TECNOLOGICI DI RS	8.582.745,61 PR		1.433.575,44 I	4.341.465,79 E	1.267.695,58 EP
	RICERCA, MONDO PRODUTTIVO E ISTITUZIONALE CON PARTICOLARE CP	4.341.465,79 PC		3.188.896,76 +/-	0,00 P	0,00 EC
	ATTENZIONE ALLA PROMOZIONE DELLA RICERCA E DELL'INNOVAZIONE CS	12.924.211,40 TP		4.622.472,20 +/-	8.301.739,20 TE	1.267.695,58 TR
	(ASSE IV - OBIETTIVO M).					7.034.043,62
	Totale UPB 4.9.04.01	RS 14.686.878,33	PR 4.780.780,68	I 6.333.488,24	E 1.267.695,58	EP 8.638.402,07
		CP 6.333.488,24	PC 3.781.256,71	+/- 0,00	P 0,00	EC 2.552.231,53
		CS 21.020.366,57	TP 8.562.037,39	+/- 12.458.329,18	TE 1.267.695,58	TR 11.190.633,60
	Totale Funzione 4.9.04	RS 14.686.878,33	PR 4.780.780,68	I 6.333.488,24	E 1.267.695,58	EP 8.638.402,07
		CP 6.333.488,24	PC 3.781.256,71	+/- 0,00	P 0,00	EC 2.552.231,53
		CS 21.020.366,57	TP 8.562.037,39	+/- 12.458.329,18	TE 1.267.695,58	TR 11.190.633,60

* Funzione obiettivo 4.9.05

Promuovere azioni transnazionali e interregionali per la
condivisione di informazioni, esperienze, risultati e buone prassi



Area di intervento 4 - Istruzione-Formazione professionale e Lavoro

Capitolo	Descrizione	RESIDUI PASSIVI inizio esercizio (RS) Stanz. definitivi di COMPETENZA (CP) Stanz. definitivi di CASSA (CS)	PAGAMENTI n C/RESIDUI (PR) in C/COMPET. (PC) TOTALE PAGAM. (TP)	IMPEGNI (I) Differenza su stanz. di competenza(+/-) Differenza su stanz. di cassa (+/-)	ELIMINAZIONE DI RESIDUI Economie (E) Perenzioni (P) TOTALE ELIMINAZ. (TE)	RESIDUI PASSIVI a fine esercizio Da esercizi preced. (EP) Da esercizio comp. (EC) TOTALE RESIDUI (TR)
----------	-------------	---	--	---	---	---

UPB 4.9.05.01

transnazionalità e interregionalità

49050101 4.9.05.01 Spese correnti operative - Risorse vincolate (Capitolo : 23110001)

SPESE PER LA PROMOZIONE, LA REALIZZAZIONE E LO SVILUPPO DI INIZIATIVE DI RETI SU BASE INTERREGIONALE E TRANSAZIONALE, CON PARTICOLARE ATTENZIONE ALLO SCAMBIO DELLE BUONE PRATICHE (ASSE V - OBIETTIVO N).	RS	50.000,00	PR	27.000,00	I	1.175.928,02	E	0,00	EP	23.000,00
	CP	1.255.928,02	PC	738.517,02	+-	80.000,00	P	0,00	EC	437.411,00
	CS	1.305.928,02	TP	765.517,02	+-	540.411,00	TE	0,00	TR	460.411,00
Totale UPB 4.9.05.01	RS	50.000,00	PR	27.000,00	I	1.175.928,02	E	0,00	EP	23.000,00
	CP	1.255.928,02	PC	738.517,02	+-	80.000,00	P	0,00	EC	437.411,00
	CS	1.305.928,02	TP	765.517,02	+-	540.411,00	TE	0,00	TR	460.411,00
Totale Funzione 4.9.05	RS	50.000,00	PR	27.000,00	I	1.175.928,02	E	0,00	EP	23.000,00
	CP	1.255.928,02	PC	738.517,02	+-	80.000,00	P	0,00	EC	437.411,00
	CS	1.305.928,02	TP	765.517,02	+-	540.411,00	TE	0,00	TR	460.411,00

● Funzione obiettivo 4.9.06

Migliorare i servizi e le strutture del sistema formativo

UPB 4.9.06.01

Strutture Sistema Formativo

49060101 4.9.06.01 Spese in conto capitale - Risorse vincolate (Capitolo : 52010004)

SPESE DESTINATE AL MIGLIORAMENTO DEI SERVIZI E DELLE STRUTTURE DEL SISTEMA FORMATIVO PER COME PREVISTO DALL'ARTICOLO 34 DEL REGOLAMENTO (CE)1083/2006 (ASSE VIII)	RS	3.325.489,09	PR	8.000,00	I	394.670,00	E	2.105.867,86	EP	1.211.621,23
	CP	38.453.074,58	PC	0,00	+-	38.058.404,58	P	0,00	EC	394.670,00
	CS	41.778.563,67	TP	8.000,00	+-	41.770.563,67	TE	2.105.867,86	TR	1.606.291,23
Totale UPB 4.9.06.01	RS	3.325.489,09	PR	8.000,00	I	394.670,00	E	2.105.867,86	EP	1.211.621,23
	CP	38.453.074,58	PC	0,00	+-	38.058.404,58	P	0,00	EC	394.670,00
	CS	41.778.563,67	TP	8.000,00	+-	41.770.563,67	TE	2.105.867,86	TR	1.606.291,23



Area di intervento 4 - Istruzione-Formazione professionale e Lavoro

Capitolo	Descrizione	RESIDUI PASSIVI inizio esercizio (RS) Stanz. definitivi di COMPETENZA (CP) Stanz. definitivi di CASSA (CS)	PAGAMENTI n C/RESIDUI (PR) in C/COMPET. (PC) TOTALE PAGAM. (TP)	IMPEGNI (I) Differenza su stanz. di competenza(+/-) Differenza su stanz. di cassa (+/-)	ELIMINAZIONE DI RESIDUI Economie (E) Perenzioni (P) TOTALE ELIMINAZ. (TE)	RESIDUI PASSIVI a fine esercizio Da esercizi preced. (EP) Da esercizio comp. (EC) TOTALE RESIDUI (TR)
	Totale Funzione	4.9.06	RS 3.325.489,09 PR	8.000,00 I	394.670,00 E	2.105.867,86 EP
			CP 38.453.074,58 PC	0,00 +/-	38.058.404,58 P	0,00 EC
			CS 41.778.563,67 TP	8.000,00 +/-	41.770.563,67 TE	2.105.867,86 TR
	Totale Programma	4.9	RS 53.340.568,82 PR	14.142.236,35 I	58.174.237,61 E	9.239.576,83 EP
			CP 116.600.010,63 PC	27.158.148,52 +/-	58.425.773,02 P	0,00 EC
			CS 169.940.579,45 TP	41.300.384,87 +/-	128.640.194,58 TE	9.239.576,83 TR
	Totale Area	4	RS 151.833.834,78 PR	62.284.086,74 I	253.047.150,35 E	14.590.373,45 EP
			CP 352.786.855,04 PC	113.620.580,22 +/-	99.739.704,69 P	0,00 EC
			CS 463.623.942,92 TP	175.904.666,96 +/-	287.719.275,96 TE	14.590.373,45 TR



Area di intervento 5 - Attività culturali, sportive, ricreative e del culto

Capitolo	Descrizione	RESIDUI PASSIVI inizio esercizio (RS) Stanz. definitivi di COMPETENZA (CP) Stanz. definitivi di CASSA (CS)	PAGAMENTI n C/RESIDUI (PR) in C/COMPET. (PC) TOTALE PAGAM. (TP)	IMPEGNI (I) Differenza su stanz. di competenza(+/-) Differenza su stanz. di cassa (+/-)	ELIMINAZIONE DI RESIDUI Economie (E) Perenzioni (P) TOTALE ELIMINAZ. (TE)	RESIDUI PASSIVI a fine esercizio Da esercizi preced. (EP) Da esercizio comp. (EC) TOTALE RESIDUI (TR)
----------	-------------	---	--	---	---	---

Programma 5.1

Programma Operativo Regionale (POR) 2000-2006

● Funzione obiettivo 5.1.01

Valorizzare i beni e le attività culturali per aumentare
l'attrattività territoriale e migliorare la qualità della vita

UPB 5.1.01.01

Patrimonio culturale

3411101 5.1.01.01 Spese correnti operative - Risorse vincolate (Capitolo : 2329201)

INTERVENTI RELATIVI ALLA CREAZIONE DI SERVIZI PUBBLICI AGGIUNTIVI PER LA GESTIONE E LA VALORIZZAZIONE DEL PATRIMONIO CULTURALE, PER L'ACCESSO AL PATRIMONIO DELLE BIBLIOTECHE E DEGLI ARCHIVI REGIONALI E PER LA CREAZIONE DI SISTEMI MULTIMEDIALI, NONCHE' INTERVENTI PER LA PROMOZIONEDI INIZIATIVE CULTURALI INNOVATIVE CHE VALORIZZINO IL PATRIMONIO CULTURALE E LE IDENTITA' LOCALI (MISURA 2.2).	RS		PR	0,00 I	17.132,73 E	0,00 EP	0,00
	CP	17.132,73	PC	0,00 +/-	0,00 P	0,00 EC	17.132,73
	CS	17.132,73	TP	0,00 +/-	17.132,73 TE	0,00 TR	17.132,73

3411201 5.1.01.01 Spese in conto capitale - Risorse vincolate (Capitolo : 2329201)

INTERVENTI PER LA VALORIZZAZIONE DEL PATRIMONIO ARCHEOLOGICO DELLA MAGNA GRECIA, COMPRENDENTI ANCHE LA CREAZIONE DI PARCHI TEMATICI, NONCHE' INTERVENTI PER LA VALORIZZAZIONE DEL PATRIMONIO ARCHITETTONICO E PAESAGGISTICO REGIONALE DI NATURA PUBBLICA (MISURA 2.1).	RS		PR	0,00 I	311.370,52 E	0,00 EP	0,00
	CP	311.370,52	PC	211.964,85 +/-	0,00 P	0,00 EC	99.405,67
	CS	311.370,52	TP	211.964,85 +/-	99.405,67 TE	0,00 TR	99.405,67

3411202 5.1.01.01 Spese in conto capitale - Risorse vincolate (Capitolo : 2329201)

RECUPERO, RESTAURO, VALORIZZAZIONE E GESTIONE DEL PATRIMONIO ARCHITETTONICO E PAESAGGISTICO PRIVATO DI INTERESSE PUBBLICO, NONCHE' SOSTEGNO ALLE INIZIATIVE IMPRENDITORIALI PER LA VALORIZZAZIONE E LA GESTIONE DEL PATRIMONIO CULTURALE PUBBLICO E PRIVATO REGIONALE (MISURA 2.3).	RS		PR	0,00 I	0,00 E	0,00 EP	0,00
	CP		PC	0,00 +/-	0,00 P	0,00 EC	0,00
	CS	0,00	TP	0,00 +/-	0,00 TE	0,00 TR	0,00

Totale UPB 5.1.01.01	RS	0,00	PR	0,00	I 328.503,25	E 0,00	EP 0,00
	CP	328.503,25	PC	211.964,85 +/-	0,00	P 0,00	EC 116.538,40
	CS	328.503,25	TP	211.964,85 +/-	116.538,40	TE 0,00	TR 116.538,40



Area di intervento 5 - Attività culturali, sportive, ricreative e del culto

Capitolo	Descrizione	RESIDUI PASSIVI inizio esercizio (RS) Stanz. definitivi di COMPETENZA (CP) Stanz. definitivi di CASSA (CS)	PAGAMENTI n C/RESIDUI (PR) in C/COMPET. (PC) TOTALE PAGAM. (TP)	IMPEGNI (I) Differenza su stanz. di competenza(+) Differenza su stanz. di cassa (+)	ELIMINAZIONE DI RESIDUI Economie (E) Perenzioni (P) TOTALE ELIMINAZ. (TE)	RESIDUI PASSIVI a fine esercizio Da esercizi preced. (EP) Da esercizio comp. (EC) TOTALE RESIDUI (TR)		
	Totale Funzione	5.1.01	RS	0,00 PR	0,00 I	328.503,25 E	0,00 EP	0,00
			CP	328.503,25 PC	211.964,85 +-	0,00 P	0,00 EC	116.538,40
			CS	328.503,25 TP	211.964,85 +-	116.538,40 TE	0,00 TR	116.538,40
	Totale Programma	5.1	RS	0,00 PR	0,00 I	328.503,25 E	0,00 EP	0,00
			CP	328.503,25 PC	211.964,85 +-	0,00 P	0,00 EC	116.538,40
			CS	328.503,25 TP	211.964,85 +-	116.538,40 TE	0,00 TR	116.538,40



Area di intervento 5 - Attività culturali, sportive, ricreative e del culto

Capitolo	Descrizione	RESIDUI PASSIVI inizio esercizio (RS) Stanz. definitivi di COMPETENZA (CP) Stanz. definitivi di CASSA (CS)	PAGAMENTI n C/RESIDUI (PR) in C/COMPET. (PC) TOTALE PAGAM. (TP)	IMPEGNI (I) Differenza su stanz. di competenza(+/-) Differenza su stanz. di cassa (+/-)	ELIMINAZIONE DI RESIDUI Economie (E) Perenzioni (P) TOTALE ELIMINAZ. (TE)	RESIDUI PASSIVI a fine esercizio Da esercizi preced. (EP) Da esercizio comp. (EC) TOTALE RESIDUI (TR)
----------	-------------	---	--	---	---	---

Programma 5.2

Altri interventi in favore dei beni e delle attività
culturali

● Funzione obiettivo 5.2.01

Valorizzare i beni e le attività culturali per aumentare
l'attrattività territoriale e migliorare la qualità della vita

UPB 5.2.01.01

Tutela e valorizzazione dei beni culturali

3131102 5.2.01.01 Spese correnti operative - Risorse autonome

SPESA PER INTERVENTI IN MATERIA DI BIBLIOTECHE DI ENTI LOCALI O DI INTERESSE LOCALE. (LEGGE REGIONALE 19.4.1985, N.17).	RS	PR	0,00	I	0,00	E	0,00	EP	0,00
	CP	PC	0,00	+-	0,00	P	0,00	EC	0,00
	CS	TP	0,00	+-	0,00	TE	0,00	TR	0,00

3131204 5.2.01.01 Spese in conto capitale - Risorse autonome

SPESA PER INTERVENTI IN MATERIA DI MUSEI DEGLI ENTI LOCALI E DI INTERESSE LOCALE (LEGGE REGIONALE 26.4.95, N. 31).	RS	PR	0,00	I	0,00	E	0,00	EP	0,00
	CP	PC	0,00	+-	0,00	P	0,00	EC	0,00
	CS	TP	0,00	+-	0,00	TE	0,00	TR	0,00

3131208 5.2.01.01 Spese in conto capitale - Risorse autonome

CONTRIBUTO AI COMUNI DI SANTA SEVERINA, PIZZO, SCILLA, CIRO', CORIGLIANO CALABRO E MOTTA S. GIOVANNI PER LA GESTIONE E LA VALORIZZAZIONE DEI CASTELLI STORICI UBICATI NEI COMUNI MEDESIMI (ART.12, COMMI 3 E 4 LEGGE REGIONALE 28.8.2000,N.14 E SUCCESSIVE MODIFICHE ED INTEGRAZIONI).	RS	PR	156.847,74	I	0,00	E	0,00	EP	39.180,35
	CP	PC		+-	0,00	P	0,00	EC	0,00
	CS	TP	156.847,74	+-	117.667,39	TE	39.180,35	TR	39.180,35

52010110 5.2.01.01 Spese correnti operative - Risorse autonome

SPESA PER CONTRIBUTO STRAORDINARIO PER IL FINANZIAMENTO DELLE ATTIVITA' DELLA SOCIETA' CONSORTILE A RESPONSABILITA' LIMITATA CERERE (CENTRO REGIONALE PER IL RECUPERO DEI CENTRI STORICI CALABRESI)(ART. 12, COMMI 11 E 12 DELLA LEGGE REGIONALE 26.6.2003, N. 8 - ART. 4, COMMI 2 E 3, DELLA LEGGE REGIONALE 11.8.2004, N. 18).	RS	PR	0,00	I	0,00	E	0,00	EP	0,00
	CP	PC	0,00	+-	0,00	P	0,00	EC	0,00
	CS	TP	0,00	+-	0,00	TE	0,00	TR	0,00

52010112 5.2.01.01 Spese correnti operative - Risorse autonome



Area di intervento 5 - Attività culturali, sportive, ricreative e del culto

Capitolo	Descrizione	RESIDUI PASSIVI inizio esercizio (RS) Stanz. definitivi di COMPETENZA (CP) Stanz. definitivi di CASSA (CS)	PAGAMENTI n C/RESIDUI (PR) in C/COMPET. (PC) TOTALE PAGAM. (TP)	IMPEGNI (I) Differenza su stanz. di competenza(+/-) Differenza su stanz. di cassa (+/-)	ELIMINAZIONE DI RESIDUI Economie (E) Perenzioni (P) TOTALE ELIMINAZ. (TE)	RESIDUI PASSIVI a fine esercizio Da esercizi preced. (EP) Da esercizio comp. (EC) TOTALE RESIDUI (TR)	
	SPESE PER LA PARTECIPAZIONE DELLA REGIONE ALL'ISTITUTO DELLA BIBLIOTECA CALABRESE (LEGGE REGIONALE 19.4.95, N.19).	RS CP CS	PR PC TP	0,00 I 0,00 +/- 0,00 +/-	23.345,52 E 0,00 P 23.345,52 TE	0,00 EP 0,00 EC 0,00 TR	0,00 23.345,52 23.345,52
52010113	5.2.01.01 Spese correnti operative - Risorse autonome						
	SPESE PER IL PERSEGUIMENTO DELLE ATTIVITA' ISTITUZIONALI DELLA SOCIETA' PROGETTO MAGNA GRAECIA CON LO SCOPO DI VALORIZZARE E PROVVEDERE ALLA GESTIONE UNITARIA ED INTEGRATA DEL PATRIMONIO ARCHEOLOGICO CALABRESE (ARTICOLO 11 DELLA LEGGE REGIONALE 29 DICEMBRE 2010, N. 34).	RS CP CS	PR PC TP	0,00 I 0,00 +/- 0,00 +/-	0,00 E 0,00 P 0,00 TE	0,00 EP 0,00 EC 0,00 TR	0,00 0,00 0,00
52010114	5.2.01.01 Spese in conto capitale - Risorse autonome						
	SPESE A CARICO DEL BILANCIO REGIONALE A TITOLO DI ANTICIPAZIONE DEL FAS 2007-2013 PER LA REALIZZAZIONE DI INTERVENTI DIRETTI A GARANTIRE LA COMPLETA FRUIZIONE DEL MUSEO NAZIONALE DI REGGIO CALABRIA (ART. 48 DELLA LEGGE REGIONALE 23 DICEMBRE 2011, N. 47)	RS CP CS	PR PC TP	0,00 I 0,00 +/- 0,00 +/-	0,00 E 0,00 P 0,00 TE	0,00 EP 0,00 EC 0,00 TR	0,00 0,00 0,00
	Totale UPB 5.2.01.01	RS	PR	117.667,39 I	23.345,52 E	0,00 EP	39.180,35
		CP	PC	0,00 +/-	0,00 P	0,00 EC	23.345,52
		CS	TP	117.667,39 +/-	62.525,87 TE	0,00 TR	62.525,87
	UPB 5.2.01.02						
	Diffusione della cultura						
3131203	5.2.01.02 Spese in conto capitale - Risorse vincolate						
	SPESE PER INTERVENTI IN MATERIA DI RESTAURO E DI MANUTENZIONE STRAORDINARIA DEGLI IMMOBILI NON STATALI CHE INTERESSANO IL PATRIMONIO STORICO -ARTISTICO DELLA REGIONE E DI ALTRI SOGGETTI (ART. 1 LEGGE 14.3.68, N. 292 - ART.12, COMMA 1, DELLA LEGGE 24.12.93, N.537).	RS CP CS	PR PC TP	0,00 I 0,00 +/- 0,00 +/-	0,00 E 0,00 P 0,00 TE	0,00 EP 0,00 EC 0,00 TR	0,00 0,00 0,00
3132101	5.2.01.02 Spese correnti operative - Risorse autonome						
	SPESE E CONTRIBUTI PER INIZIATIVE ED INTERVENTI IN MATERIA DI PROMOZIONE CULTURALE (LEGGE REGIONALE 19.4.1985, N.16).	RS CP CS	PR PC TP	0,00 I 0,00 +/- 0,00 +/-	81.537,80 E 0,00 P 81.537,80 TE	0,00 EP 0,00 EC 0,00 TR	0,00 81.537,80 81.537,80
3133201	5.2.01.02 Spese correnti operative - Risorse vincolate						



Area di intervento 5 - Attività culturali, sportive, ricreative e del culto

Capitolo	Descrizione	RESIDUI PASSIVI inizio esercizio (RS) Stanz. definitivi di COMPETENZA (CP) Stanz. definitivi di CASSA (CS)	PAGAMENTI n C/RESIDUI (PR) in C/COMPET. (PC) TOTALE PAGAM. (TP)	IMPEGNI (I) Differenza su stanz. di competenza(+/-) Differenza su stanz. di cassa (+/-)	ELIMINAZIONE DI RESIDUI Economie (E) Perenzioni (P) TOTALE ELIMINAZ. (TE)	RESIDUI PASSIVI a fine esercizio Da esercizi preced. (EP) Da esercizio comp. (EC) TOTALE RESIDUI (TR)
	SPESA PER INIZIATIVE PROGETTUALI PER LA VALORIZZAZIONE DEI BENI CULTURALI (ART.2,SETTIMO COMMA,LEGGE 1.12.83,N.651 - ART.1,TERZO COMMA,LEGGE 1.3.86,N.64).	RS CP CS	PR PC TP	0,00 I 0,00 +/- 0,00 +/-	0,00 E 0,00 P 0,00 TE	0,00 EP 0,00 EC 0,00 TR
3314102	5.2.01.02 Spese correnti operative - Risorse autonome					
	SPESA E CONTRIBUTI PER LA ISTITUZIONE ED IL FUNZIONAMENTO DEI CENTRI P OLIVALENTI PER I GIOVANI (L.R.23.3.88, N. 8).	RS CP CS	PR PC TP	0,00 I 0,00 +/- 0,00 +/-	0,00 E 0,00 P 0,00 TE	0,00 EP 0,00 EC 0,00 TR
52010239	5.2.01.02 Spese correnti operative - Risorse autonome					
	SPESA PER INTERVENTI DI SOSTEGNO AI TEATRI DELLE CITTA' CAPOLUOGO DI PROVINCIA E AI SOGGETTI CHE SVOLGONO ATTIVITA' TEATRALI IN AMBITO REGIONALE FORMALMENTE RICONOSCIUTI (ART. 12, COMMI 6 E 7, DELLA LEGGE REGIONALE 26.6.2003, N.8).	RS CP CS	PR PC TP	0,00 I 221.030,58 PC 0,00 +/- 221.030,58 TP	221.030,58 E 0,00 P 221.030,58 TE	0,00 EP 221.030,58 EC 221.030,58 TR
52010240	5.2.01.02 Spese correnti operative - Risorse vincolate (Capitolo : 21050003)					
	SPESA PER LA TUTELA E LA VALORIZZAZIONE DELLE MINORANZE LINGUISTICHE (LEGGE 15.12.99, N.482 - ART.8, COMMA 3, D.P.R. 2.5.2001, N.345).	RS CP CS	PR PC TP	153.432,00 I 293.295,94 +/- 446.727,94 +/-	323.547,33 E 362.285,00 P 971.944,39 TE	0,00 EP 30.251,39 EC 609.659,39 TR
52010243	5.2.01.02 Spese correnti operative - Risorse autonome					
	SPESA PER L'ATTUAZIONE DEGLI INTERVENTI PREVISTI DALL'ART. 10 DELLA LEGGE REGIONALE 30 OTTOBRE 2003, N. 15 INERENTE ALLA TUTELA E VALORIZZAZIONE DELLA LINGUA E DEL PATRIMONIO CULTURALE DELLE MINORANZE LINGUISTICHE E STORICHE DI CALABRIA.	RS CP CS	PR PC TP	0,00 I 1.322.530,00 PC 0,00 +/- 1.322.530,00 TP	1.322.530,00 E 0,00 P 1.322.530,00 TE	0,00 EP 1.322.530,00 EC 1.322.530,00 TR
52010244	5.2.01.02 Spese correnti operative - Risorse autonome					
	SPESA PER LO SVILUPPO REGIONALE DELL'ATTIVITA' TEATRALE (LEGGE REGIONALE 9.2.2004, N. 3).	RS CP CS	PR PC TP	0,00 I 43.603,80 +/- 43.603,80 +/-	837.969,01 E 0,00 P 794.365,21 TE	0,00 EP 794.365,21 EC 794.365,21 TR
52010250	5.2.01.02 Spese correnti operative - Risorse vincolate					
	SPESA PER LA REALIZZAZIONE DEL PROGETTO DENOMINATO PROMOZIONE DELLE NUOVE CINEMATOGRAFIE DEI BALCANI ATTRAVERSO LO SVILUPPO DI CIRCUITI INTERNAZIONALI DI FRUIZIONE E VALORIZZAZIONE MULTIMEDIALE (ARTT. 3 E 7, DELLA LEGGE 21.3.2001,N. 84).	RS CP CS	PR PC TP	0,00 I 0,00 +/- 0,00 +/-	0,00 E 0,00 P 0,00 TE	0,00 EP 0,00 EC 0,00 TR



Area di intervento 5 - Attività culturali, sportive, ricreative e del culto

Capitolo	Descrizione	RESIDUI PASSIVI inizio esercizio (RS) Stanz. definitivi di COMPETENZA (CP) Stanz. definitivi di CASSA (CS)	PAGAMENTI n C/RESIDUI (PR) in C/COMPET. (PC) TOTALE PAGAM. (TP)	IMPEGNI (I) Differenza su stanz. di competenza(+/-) Differenza su stanz. di cassa (+/-)	ELIMINAZIONE DI RESIDUI Economie (E) Perenzioni (P) TOTALE ELIMINAZ. (TE)	RESIDUI PASSIVI a fine esercizio Da esercizi preced. (EP) Da esercizio comp. (EC) TOTALE RESIDUI (TR)	
52010252	5.2.01.02	<i>Spese correnti operative - Risorse autonome</i>					
	CONTRIBUTI UNA TANTUM IN FAVORE DI COMUNI ED ALTRI ENTI LOCALI, ASSOCIAZIONI ED ALTRI ENTI REGOLARMENTE COSTITUITI PER INTERVENTI IN MATERIA DI PROMOZIONE E SOSTEGNO DI ATTIVITA' DI SPETTACOLO NELLE DIVERSE ARTICOLAZIONI DELLA PROSA, DELLA MUSICA, DEL CINEMA, DEGLI AUDIOVISIVI, DELLA DANZA E DI ALTRE MANIFESTAZIONI DI PROMOZIONE DELLO SVILUPPO TURISTICOLOCALE (ART. 14, COMMI 5 E 12, DELLA LEGGE REGIONALE 26.69.2003, N. 8 - TAB. C LEGGE REGIONALE 2.3.2005, N. 9)	RS CP CS	PR PC TP	0,00 I 0,00 +/- 0,00 +/-	0,00 E 0,00 P 0,00 TE	0,00 EP 0,00 EC 0,00 TR	
						0,00 0,00 0,00	
52010258	5.2.01.02	<i>Spese correnti operative - Risorse autonome</i>					
	CONTRIBUTI UNA TANTUM IN FAVORE DI COMUNI ED ALTRI ENTI LOCALI, FONDAZIONI, ASSOCIAZIONI, ISTITUTI CULTURALI, UNIVERSITA' ED ALTRI ENTI REGOLARMENTE COSTITUITI - IN DEROGA ALLE PROCEDURE STABILITE DALLA LEGGE REGIONALE 19 APRILE 1985, N. 16 - PER INTERVENTI IN MATERIA DI PROMOZIONE CULTURALE (ART. 8, COMMI 5, 6 E 12, DELLA LEGGE REGIONALE 13 GIUGNO 2008, N. 15).	RS CP CS	PR PC TP	0,00 I 0,00 +/- 0,00 +/-	0,00 E 0,00 P 0,00 TE	0,00 EP 0,00 EC 0,00 TR	
						0,00 0,00 0,00	
52010259	5.2.01.02	<i>Spese correnti operative - Risorse autonome</i>					
	SPESE PER LA TUTELA E LA VALORIZZAZIONE DELLA LINGUA E DEL PATRIMONIO CULTURALE DELLE MINORANZE LINGUISTICHE E STORICHE DI CALABRIA (LEGGE REGIONALE 30 OTTOBRE 2003, N. 15)	RS CP CS	PR PC TP	0,00 I 0,00 +/- 0,00 +/-	63.668,75 E 0,00 P 63.668,75 TE	0,00 EP 0,00 EC 0,00 TR	
						0,00 63.668,75 63.668,75	
52010261	5.2.01.02	<i>Spese correnti operative - Risorse autonome</i>					
	FONDO UNICO REGIONALE PER LA REALIZZAZIONE DI INIZIATIVE ED INTERVENTI IN MATERIA DI PROMOZIONE CULTURALE (ART. 4 DELLA LEGGE REGIONALE 12 GIUGNO 2009, N. 19)	RS CP CS	PR PC TP	194.913,25 I 373.462,25 +/- 568.375,50 +/-	1.970.363,34 E 100.622,86 P 1.742.923,95 TE	0,00 EP 0,00 EC 0,00 TR	
						45.400,00 1.596.901,09 1.642.301,09	
52010262	5.2.01.02	<i>Spese correnti operative - Risorse autonome</i>					
	CONTRIBUTI UNA TANTUM IN FAVORE DI COMUNI ED ALTRI ENTI LOCALI, FONDAZIONI, ASSOCIAZIONI, ISTITUTI CULTURALI, UNIVERSITA' ED ALTRI ENTI REGOLARMENTE COSTITUITI PER INTERVENTI IN MATERIA DI PROMOZIONE CULTURALE (ART. 16 DELLA LEGGE REGIONALE 12 GIUGNO 2009, N. 19)	RS CP CS	PR PC TP	0,00 I 0,00 +/- 0,00 +/-	41.069,76 E 0,00 P 41.069,76 TE	0,00 EP 0,00 EC 0,00 TR	
						0,00 41.069,76 41.069,76	
52010263	5.2.01.02	<i>Spese correnti operative - Risorse autonome</i>					



Area di intervento 5 - Attività culturali, sportive, ricreative e del culto

Capitolo	Descrizione	RESIDUI PASSIVI inizio esercizio (RS) Stanz. definitivi di COMPETENZA (CP) Stanz. definitivi di CASSA (CS)	PAGAMENTI n C/RESIDUI (PR) in C/COMPET. (PC) TOTALE PAGAM. (TP)	IMPEGNI (I) Differenza su stanz. di competenza(+/-) Differenza su stanz. di cassa (+/-)	ELIMINAZIONE DI RESIDUI Economie (E) Perenzioni (P) TOTALE ELIMINAZ. (TE)	RESIDUI PASSIVI a fine esercizio Da esercizi preced. (EP) Da esercizio comp. (EC) TOTALE RESIDUI (TR)
	SPESA PER L'ORGANIZZAZIONE DEL PROGRAMMA DI EVENTI PER LA CELEBRAZIONE DEL IV CENTENARIO DELLA NASCITA DI MATTIA PRETI (ART. 7 DELLA LEGGE REGIONALE 28 GIUGNO 2012, n. 27)	RS CP CS	PR PC TP	I +- +-	E P TE	EP EC TR
		631.000,00	290.800,00	0,00	0,00	340.200,00
52010264	5.2.01.02 Spese correnti operative - Risorse autonome					
	SPESA PER LA COSTITUZIONE E L'ADESIONE ALLA FONDAZIONE PER LA VALORIZZAZIONE DEL SANTUARIO DELLE CAPPELLE - SACRO MONTE DI LAINO BORGO (LEGGE REGIONALE 28 MARZO 2012, N. 8 - ARTICOLO 2, COMMA 1, DELLA LEGGE REGIONALE 30 MAGGIO 2012, N. 20)	RS CP CS	PR PC TP	I +- +-	E P TE	EP EC TR
		0,00	0,00	0,00	0,00	0,00
52010266	5.2.01.02 Spese correnti operative - Risorse autonome					
	SPESA PER GARANTIRE LA COPERTURA FINANZIARIA NONCHÉ LA DEFINITIVA REGOLARIZZAZIONE CONTABILE DEI PAGAMENTI EFFETTUATI DAL TESORIERE REGIONALE NEL CORSO DELL'ESERCIZIO FINANZIARIO 2013, A SEGUITO DI ATTI GIUDIZIALI DI PIGNORAMENTO RIGUARDANTI SPESE AUTORIZZATE DAL DIPARTIMENTO CULTURA, ALLO STATO DEL BILANCIO 2013 PRIVE DELLA DOCUMENTAZIONE E DELLA RELATIVA COPERTURA FINANZIARIA	RS CP CS	PR PC TP	I +- +-	E P TE	EP EC TR
		0,00	0,00	0,00	0,00	0,00
52010267	5.2.01.02 Spese correnti operative - Risorse autonome					
	SPESA PER GARANTIRE LA COPERTURA FINANZIARIA NONCHÉ LA DEFINITIVA REGOLARIZZAZIONE CONTABILE DEI PAGAMENTI EFFETTUATI DAL TESORIERE REGIONALE NEL CORSO DELL'ESERCIZIO FINANZIARIO 2014, A SEGUITO DI ATTI GIUDIZIALI DI PIGNORAMENTO RIGUARDANTI SPESE AUTORIZZATE DAL DIPARTIMENTO CULTURA, ALLO STATO DEL BILANCIO 2014 PRIVE DELLA DOCUMENTAZIONE E DELLA RELATIVA COPERTURA FINANZIARIA	RS CP CS	PR PC TP	I +- +-	E P TE	EP EC TR
		29.080,24	29.080,24	29.080,24	0,00	0,00
		29.080,24	29.080,24	0,00	0,00	0,00
	Totale UPB 5.2.01.02	RS	PR	I	E	EP
		1.604.153,25	639.145,25	4.890.796,81	0,00	965.008,00
		CP	PC	+-	P	EC
		5.353.704,67	739.442,23	462.907,86	0,00	4.151.354,58
		CS	TP	+-	TE	TR
		6.957.857,92	1.378.587,48	5.579.270,44	0,00	5.116.362,58
	UPB 5.2.01.06					
	Attività di spettacolo					
3132104	5.2.01.06 Spese correnti operative - Risorse autonome					



Area di intervento 5 - Attività culturali, sportive, ricreative e del culto

Capitolo	Descrizione	RESIDUI PASSIVI inizio esercizio (RS) Stanz. definitivi di COMPETENZA (CP) Stanz. definitivi di CASSA (CS)	PAGAMENTI n C/RESIDUI (PR) in C/COMPET. (PC) TOTALE PAGAM. (TP)	IMPEGNI (I) Differenza su stanz. di competenza(+/-) Differenza su stanz. di cassa (+/-)	ELIMINAZIONE DI RESIDUI Economie (E) Perenzioni (P) TOTALE ELIMINAZ. (TE)	RESIDUI PASSIVI a fine esercizio Da esercizi preced. (EP) Da esercizio comp. (EC) TOTALE RESIDUI (TR)	
	SPESA PER INTERVENTI ALLA PROMOZIONE E AL SOSTEGNO DELLE ATTIVITA' DI SPETTACOLO NELLE DIVERSE ARTICOLAZIONI DELLA PROSA, DELLA MUSICA, DEL CINEMA, DEGLI AUDIOVISIVI, DELLA DANZA E DELLE ALTRE MANIFESTAZIONI ARTISTICHE (ART. 9, COMMI 24 E 25, LEGGE REGIONALE 2.5.2001, N.7).	269.804,52 PR	197.473,50 I	2.991,03 E	0,00 EP	72.331,02	
		2.991,03 PC	0,00 +/-	0,00 P	0,00 EC	2.991,03	
		272.795,55 TP	197.473,50 +/-	75.322,05 TE	0,00 TR	75.322,05	
52010253	5.2.01.06 Spese correnti operative - Risorse autonome						
	SPESA PER LA COSTITUZIONE E PER IL SOSTEGNO DELLE ATTIVITA' DELLA FONDAZIONE FILM COMMISSION (ART. 3 DELLA L.R. 11/01/2006 N. 1).		PR	0,00 I	888.983,20 E	0,00 EP	0,00
		888.983,20 PC	0,00 +/-	0,00 P	0,00 EC	888.983,20	
		888.983,20 TP	0,00 +/-	888.983,20 TE	0,00 TR	888.983,20	
52010256	5.2.01.06 Spese correnti operative - Risorse vincolate (Capitolo : 21050007)						
	SPESA PER LA REALIZZAZIONE DEL PROGETTO "LA VALORIZZAZIONE E LA QUALIFICAZIONE DEL SISTEMA TEATRALE CALABRESE" (ART. 1, COMMI 1136 E 1137, LEGGE 27 DICEMBRE 2006, N.296)		PR	0,00 I	0,00 E	0,00 EP	0,00
			PC	0,00 +/-	0,00 P	0,00 EC	0,00
		0,00 TP	0,00 +/-	0,00 TE	0,00 TR	0,00	
52010604	5.2.01.06 Spese correnti operative - Risorse autonome						
	CONTRIBUTI UNA TANTUM IN FAVORE DI COMUNI ED ALTRI ENTI LOCALI, ASSOCIAZIONI ED ALTRI ENTI REGOLARMENTE COSTITUITI PER INTERVENTI IN MATERIA DI PROMOZIONE E SOSTEGNO DI ATTIVITA' DI SPETTACOLO NELLE DIVERSE ARTICOLAZIONI DELLA PROSA, DELLA MUSICA, DEL CINEMA, DEGLI AUDIOVISIVI, DELLA DANZA E DI ALTRE MANIFESTAZIONI DI PROMOZIONE DELLO SVILUPPO TURISTICOLOCALE (ART.16 DELLA L.R. 12.6.2009, N.19)		PR	0,00 I	0,00 E	0,00 EP	0,00
			PC	0,00 +/-	0,00 P	0,00 EC	0,00
		0,00 TP	0,00 +/-	0,00 TE	0,00 TR	0,00	
52010605	5.2.01.06 Spese correnti operative - Risorse autonome						
	SPESA PER GARANTIRE LA COPERTURA FINANZIARIA NONCHÉ LA DEFINITIVA REGOLARIZZAZIONE CONTABILE DEI PAGAMENTI EFFETTUATI DAL TESORIERE REGIONALE NEL CORSO DELL'ESERCIZIO FINANZIARIO 2014, A SEGUITO DI ATTI GIUDIZIALI DI PIGNORAMENTO RIGUARDANTI SPESE PER LE ATTIVITÀ DI SPETTACOLO AUTORIZZATE DAL DIPARTIMENTO TURISMO, ALLO STATO DEL BILANCIO 2014 PRIVE DELLA DOCUMENTAZIONE E DELLA RELATIVA COPERTURA FINANZIARIA		PR	0,00 I	191.751,93 E	0,00 EP	0,00
		191.751,93 PC	191.751,93 +/-	0,00 P	0,00 EC	0,00	
		191.751,93 TP	191.751,93 +/-	0,00 TE	0,00 TR	0,00	
	Totale UPB 5.2.01.06	RS 269.804,52	PR 197.473,50	I 1.083.726,16	E 0,00	EP 0,00	72.331,02
		CP 1.083.726,16	PC 191.751,93	+/- 0,00	P 0,00	EC 0,00	891.974,23
		CS 1.353.530,68	TP 389.225,43	+/- 964.305,25	TE 0,00	TR 0,00	964.305,25



Area di intervento 5 - Attività culturali, sportive, ricreative e del culto

Capitolo	Descrizione	RESIDUI PASSIVI inizio esercizio (RS) Stanz. definitivi di COMPETENZA (CP) Stanz. definitivi di CASSA (CS)	PAGAMENTI n C/RESIDUI (PR) in C/COMPET. (PC) TOTALE PAGAM. (TP)	IMPEGNI (I) Differenza su stanz. di competenza(+/-) Differenza su stanz. di cassa (+/-)	ELIMINAZIONE DI RESIDUI Economie (E) Perenzioni (P) TOTALE ELIMINAZ. (TE)	RESIDUI PASSIVI a fine esercizio Da esercizi preced. (EP) Da esercizio comp. (EC) TOTALE RESIDUI (TR)
----------	-------------	---	--	---	---	---

Totale Funzione	5.2.01	RS	2.030.805,51	PR	954.286,14	I	5.997.868,49	E	0,00	EP	1.076.519,37
		CP	6.460.776,35	PC	931.194,16	+-	462.907,86	P	0,00	EC	5.066.674,33
		CS	8.491.581,86	TP	1.885.480,30	+-	6.606.101,56	TE	0,00	TR	6.143.193,70

● Funzione obiettivo 5.2.02

Promuovere lo sport e le politiche giovanili

UPB 5.2.02.01

Promozione dello sport e del tempo libero

52020111 5.2.02.01 Spese correnti operative - Risorse autonome

SPESE PER INTERVENTI DESTINATI ALLO SVILUPPO DELLO SPORT E DEL TEMPO LIBERO DI COMPETENZA DELLA REGIONE (ART. 24 DELLA LEGGE REGIONALE 12.11.1984, N.31)	RS	150.000,00	PR	40.242,00	I	372.904,50	E	0,00	EP	109.758,00
	CP	372.904,50	PC	88.904,50	+-	0,00	P	0,00	EC	284.000,00
	CS	522.904,50	TP	129.146,50	+-	393.758,00	TE	0,00	TR	393.758,00

52020112 5.2.02.01 Spese correnti operative - Risorse autonome

RIALLOCAZIONE DI SOMME PROVENIENTI DA FONDI IN PERENZIONE AMMINISTRATIVA, AI SENSI DELL'ART. 52, COMMA, 5, DELLA L.R. 4 FEBBRAIO 2002, N. 8 COSI' COME MODIFICATO DALL'ART. 5 DELLA L.R. 23 DICEMBRE 2011, N. 47 RELATIVE A CONTRIBUTO UNA TANTUM IN FAVORE DI COMUNI ED ALTRI ENTI LOCALI, ASSOCIAZIONI, ISTITUZIONI E SOCIETÀ SPORTIVE OPERANTI IN CALABRIA PER LO SVOLGIMENTO DI ATTIVITÀ DI PROMOZIONE DELLO SPORT E DEL TEMPO LIBERO (ART. 16 DELLA LEGGE REGIONALE 12 GIUGNO 2009, N. 19)	RS		PR	0,00	I	21.593,94	E	0,00	EP	0,00
	CP	21.593,94	PC	21.593,94	+-	0,00	P	0,00	EC	0,00
	CS	21.593,94	TP	21.593,94	+-	0,00	TE	0,00	TR	0,00

Totale UPB	5.2.02.01	RS	150.000,00	PR	40.242,00	I	394.498,44	E	0,00	EP	109.758,00
		CP	394.498,44	PC	110.498,44	+-	0,00	P	0,00	EC	284.000,00
		CS	544.498,44	TP	150.740,44	+-	393.758,00	TE	0,00	TR	393.758,00

UPB 5.2.02.02

Impiantistica sportiva

3314201 5.2.02.02 Spese in conto capitale - Risorse autonome



Area di intervento 5 - Attività culturali, sportive, ricreative e del culto

Capitolo	Descrizione	RESIDUI PASSIVI inizio esercizio (RS) Stanz. definitivi di COMPETENZA (CP) Stanz. definitivi di CASSA (CS)	PAGAMENTI n C/RESIDUI (PR) in C/COMPET. (PC) TOTALE PAGAM. (TP)	IMPEGNI (I) Differenza su stanz. di competenza(+/-) Differenza su stanz. di cassa (+/-)	ELIMINAZIONE DI RESIDUI Economie (E) Perenzioni (P) TOTALE ELIMINAZ. (TE)	RESIDUI PASSIVI a fine esercizio Da esercizi preced. (EP) Da esercizio comp. (EC) TOTALE RESIDUI (TR)
	INTERVENTI REGIONALI PER LA FORMAZIONE E LO SVILUPPO DELLO SPORT E DEL TEMPO LIBERO (LEGGE REGIONALE 12.11.1984, N.31).	RS CP CS	PR PC TP	0,00 I 0,00 +/- 0,00 +/-	0,00 E 0,00 P 0,00 TE	0,00 EP 0,00 EC 0,00 TR
52020204	5.2.02.02 Contributi in annualità successive - Risorse autonome					
	CONTRIBUTI COSTANTI POLIENNALI A FAVORE DI COMUNI PER LA CONTRAZIONE DI UNO O PIU' MUTUI CON LA CASSA DEPOSITI E PRESTITI O CON ALTRI ISTITUTI DI CREDITO ABILITATI DELLA DURATA MASSIMA DI 25 ANNI FINALIZZATI AL POTENZIAMENTO E ALLA RIQUALIFICAZIONE DEGLI IMPIANTI SPORTIVI (ARTICOLO 33, COMMI 5 E 6, DELLA LEGGE REGIONALE 11 MAGGIO 2007, N. 9)	RS CP CS	PR PC TP	0,00 I 0,00 +/- 0,00 +/-	0,00 E 0,00 P 0,00 TE	0,00 EP 0,00 EC 0,00 TR
	Totale UPB 5.2.02.02	RS	PR	0,00 I	0,00 E	0,00 EP
		CP	PC	0,00 +/-	0,00 P	0,00 EC
		CS	TP	0,00 +/-	0,00 TE	0,00 TR
	UPB 5.2.02.03					
	Interventi in favore dei giovani					
52020301	5.2.02.03 Spese correnti operative - Risorse vincolate (Capitolo : 21280001)					
	SPESE PER LA REALIZZAZIONE DEL PROGETTO "I GIOVANI RIPARTONO DALLA CALABRIA" (LEGGE 4 AGOSTO 2006, N. 248 - CONVENZIONE FRA LA PRESIDENZA DEL CONSIGLIO DEI MINISTRI E LA REGIONE CALABRIA STIPULATA IN DATA 9 NOVEMBRE 2011)	RS CP CS	PR PC TP	400.000,00 I 0,00 +/- 0,00 +/-	0,00 E 0,00 P 400.000,00 TE	0,00 EP 0,00 EC 400.000,00 TR
	Totale UPB 5.2.02.03	RS	PR	400.000,00 I	0,00 E	0,00 EP
		CP	PC	0,00 +/-	0,00 P	0,00 EC
		CS	TP	0,00 +/-	400.000,00 TE	400.000,00 TR
	Totale Funzione 5.2.02	RS	PR	40.242,00 I	394.498,44 E	0,00 EP
		CP	PC	110.498,44 +/-	0,00 P	0,00 EC
		CS	TP	150.740,44 +/-	793.758,00 TE	0,00 TR

● Funzione obiettivo 5.2.03

Favorire le attività di culto e del ministero pastorale



Area di intervento 5 - Attività culturali, sportive, ricreative e del culto

Capitolo	Descrizione	RESIDUI PASSIVI inizio esercizio (RS) Stanz. definitivi di COMPETENZA (CP) Stanz. definitivi di CASSA (CS)	PAGAMENTI n C/RESIDUI (PR) in C/COMPET. (PC) TOTALE PAGAM. (TP)	IMPEGNI (I) Differenza su stanz. di competenza(+/-) Differenza su stanz. di cassa (+/-)	ELIMINAZIONE DI RESIDUI Economie (E) Perenzioni (P) TOTALE ELIMINAZ. (TE)	RESIDUI PASSIVI a fine esercizio Da esercizi preced. (EP) Da esercizio comp. (EC) TOTALE RESIDUI (TR)
----------	-------------	---	--	---	---	---

UPB 5.2.03.01

Interventi a favore delle opere di culto e del Ministero pastorale

2233216 5.2.03.01 Spese in conto capitale - Risorse autonome

RS	SPESA PER LA REALIZZAZIONE DEL PIANO STRATEGICO INERENTE		PR	0,00	I	0,00	E	0,00	EP	0,00
CP	ALL'ACCORDO DI PROGRAMMA STIPULATO TRA LA REGIONE CALABRIA E LA		PC	0,00	+-	0,00	P	0,00	EC	0,00
CS	CONFERENZA EPISCOPALE CALABRA PER IL GRANDE GIUBILEO DEL 2000, AI	0,00	TP	0,00	+-	0,00	TE	0,00	TR	0,00

SENSI DELL'ART.1, COMMA 4, LETT. A), DELLA LEGGE 7.9.87, N. 270 E DELL'ART. 5, DEL D.M. 17.9.97 (ART. 5, COMMA 8, DELLA LEGGE REGIONALE 22.9.98, N. 10).

2323204 5.2.03.01 Spese in conto capitale - Risorse autonome

RS	CONTRIBUTO UNA TANTUM PER LA COSTRUZIONE, LA RISTRUTTURAZIONE,		PR	0,00	I	0,00	E	0,00	EP	0,00
CP	L'AMPLIAMENTO E LA STRAORDINARIA MANUTENZIONE DI OPERE DI CULTO		PC	0,00	+-	0,00	P	0,00	EC	0,00
CS	E DI MINISTERO PASTORALE (ART.1-PRIMO E TERZO COMMA - DELLA LEGGE	0,00	TP	0,00	+-	0,00	TE	0,00	TR	0,00

REGIONALE 12.4.90, N.21, ART.1, DELLA LEGGE REGIONALE 26.8.92, N.18 E ART. 1, DELLA LEGGE REGIONALE 16.1.95, N.2).

2323206 5.2.03.01 Spese in conto capitale - Risorse autonome

RS	RIALLOCAZIONE DI SOMME PROVENIENTI DA FONDI IN PERENZIONE		PR	0,00	I	38.915,97	E	0,00	EP	0,00
CP	AMMINISTRATIVA, AI SENSI DEL COMMA 5 DELL'ART. 52 DELLA LEGGE	38.915,97	PC	0,00	+-	0,00	P	0,00	EC	38.915,97
CS	REGIONALE 4 FEBBRAIO 2002, N. 8, COSI' COME SOSTITUITO DAL COMMA 9	38.915,97	TP	0,00	+-	38.915,97	TE	0,00	TR	38.915,97

DELL'ART. 5 DELLA LEGGE REGIONALE 23 DICEMBRE 2011, N. 47, RELATIVE A SPESE PER CONTRIBUTI UNA TANTUM IN FAVORE DEI COMUNI O DEI TITOLARI DELLE PARROCCHIE INTERESSATE - IN DEROGA ALLE PROCEDURE DELLA LEGGE REGIONALE N. 21/90 E SUCCESSIVE MODIFICHE ED INTEGRAZIONI - RELATIVI ALLA COSTRUZIONE E, RISTRUTTURAZIONE, AMPLIAMENTO E STRAORDINARIA MANUTENZIONE DI OPERE DI CULTO E DI MINISTERO PASTORALE (ART. 6, COMMI 12, 13 E 14, LEGGE REGIONALE 2.5.2001, N. 7).

8042303 5.2.03.01 Spese rimborso prestiti - Risorse autonome

RS	CONTRIBUTI PLURIENNALI PER UN PERIODO NON SUPERIORE AD ANNI 20		PR	0,00	I	0,00	E	0,00	EP	0,00
CP	NELLA MISURA ANNUA COSTANTE DEL 10 PER CENTO DELLA SPESA		PC	0,00	+-	0,00	P	0,00	EC	0,00
CS	RICONOSCIUTA AMMISSIBILE, PER LA COSTRUZIONE, LA	0,00	TP	0,00	+-	0,00	TE	0,00	TR	0,00

RISTRUTTURAZIONE, L'AMPLIAMENTO E LA STRAORDINARIA MANUTENZIONE DI OPERE DI CULTO E DI MINISTERO PASTORALE, GIA' AUTORIZZATI E DEFINITI (ART.1-PRIMO E SECONDO COMMA-DELLA LEGGE REGIONALE 12.4.90, N.21).



Area di intervento 5 - Attività culturali, sportive, ricreative e del culto

Capitolo	Descrizione	RESIDUI PASSIVI inizio esercizio (RS) Stanz. definitivi di COMPETENZA (CP) Stanz. definitivi di CASSA (CS)	PAGAMENTI n C/RESIDUI (PR) in C/COMPET. (PC) TOTALE PAGAM. (TP)	IMPEGNI (I) Differenza su stanz. di competenza(+/-) Differenza su stanz. di cassa (+/-)	ELIMINAZIONE DI RESIDUI Economie (E) Perenzioni (P) TOTALE ELIMINAZ. (TE)	RESIDUI PASSIVI a fine esercizio Da esercizi preced. (EP) Da esercizio comp. (EC) TOTALE RESIDUI (TR)	
52030113	5.2.03.01	<i>Contributi in annualità' - Risorse autonome</i>					
	CONTRIBUTI COSTANTI POLIENNALI IN FAVORE DEI COMUNI E DEGLI	RS	PR	0,00 I	0,00 E	0,00 EP	
	ORDINARI DIOCESANI CHE STIPULANO CONTRATTI DI CREDITO DI MUTUO	CP	PC	0,00 +/-	0,00 P	0,00 EC	
	CON LA CCDDPP O CON ALTRI ISTITUTI CREDITIZI PER INTERVENTI DI CUI	CS	0,00 TP	0,00 +/-	0,00 TE	0,00 TR	
	ALLA LEGGE REGIONALE 12 APRILE 1990, N. 21 (ART. 22 DELLA LEGGE						
	REGIONALE 26 FEBBRAIO 2010, N. 8)						
52030115	5.2.03.01	<i>Spese in conto capitale - Risorse autonome</i>					
	CONTRIBUTI UNA TANTUM IN FAVORE DEI TITOLARI DELLE PARROCCHIE	RS	PR	0,00 I	0,00 E	0,00 EP	
	INTERESSATE - IN DEROGA ALLE PROCEDURE DELLA LEGGE REGIONALE N.	CP	PC	0,00 +/-	0,00 P	0,00 EC	
	21/90 E SUCCESSIVE MODIFICHE ED INTEGRAZIONI - PER COSTRUZIONE,	CS	0,00 TP	0,00 +/-	0,00 TE	0,00 TR	
	RISTRUTTURAZIONE,AMPLIAMENTO E STRAORDINARIA MANUTENZIONE DI						
	OPERE DI CULTO E DI MINISTERO PASTORALE (ART.8, COMMI 1, 2 E 12 DELLA						
	LEGGE REGIONALE 13 GIUGNO 2008, N. 15).						
52030116	5.2.03.01	<i>Spese in conto capitale - Risorse autonome</i>					
	CONTRIBUTO UNA TANTUM IN FAVORE DI COMUNI E DEI TITOLARI DELLE	RS	PR	173.084,56 I	0,00 E	0,00 EP	
	PARROCCHIE INTERESSATE PER COSTRUZIONE, RISTRUTTURAZIONE,	CP	PC	47.499,22 +/-	0,00 P	0,00 EC	
	AMPLIAMENTO E STRAORDINARIA MANUTENZIONE DI OPERE DI CULTO E DI	CS	173.084,56 TP	47.499,22 +/-	125.585,34 TE	0,00 TR	
	MINISTERO PASTORALE (ART.16 DELLA LEGGE REGIONALE 12 GIUGNO 2009,					125.585,34	
	N. 19)						
52030117	5.2.03.01	<i>Spese correnti prestiti - Risorse autonome</i>					
	QUOTA INTERESSI PASSIVI A CARICO DEL BILANCIO REGIONALE COMPRESI	RS	PR	0,00 I	735.782,66 E	0,00 EP	
	NELLA RATA DI AMMORTAMENTO DEI MUTUI CONTRATTI CON LA CC.DD.PP.	CP	735.854,63 PC	735.782,66 +/-	71,97 P	0,00 EC	
	DA PARTE DEI COMUNI, GIA' AUTORIZZATI E DEFINITI, PER LA COSTRUZIONE,	CS	735.854,63 TP	735.782,66 +/-	71,97 TE	0,00 TR	
	LA RISTRUTTURAZIONE, L'AMPLIAMENTO E LA STRAORDINARIA						
	MANUTENZIONE DI OPERE DI CULTO E DI MINISTERO PASTORALE						
	(ART.1-PRIMO E SECONDO COMMA-DELLA LEGGE REGIONALE 12.4.90, N.21).						
	(SPESE OBBLIGATORIE)						
52030118	5.2.03.01	<i>Spese rimborso prestiti - Risorse autonome</i>					
	QUOTA CAPITALE A CARICO DEL BILANCIO REGIONALE COMPRESA NELLA	RS	PR	0,00 I	1.276.146,96 E	0,00 EP	
	RATA DI AMMORTAMENTO DEI MUTUI CONTRATTI CON LA CC.DD.PP. DA	CP	1.276.146,96 PC	1.276.146,96 +/-	0,00 P	0,00 EC	
	PARTE DEI COMUNI,GIA' AUTORIZZATI E DEFINITI, PER LA COSTRUZIONE, LA	CS	1.276.146,96 TP	1.276.146,96 +/-	0,00 TE	0,00 TR	
	RISTRUTTURAZIONE,L'AMPLIAMENTO E LA STRAORDINARIA MANUTENZIONE						
	DI OPERE DI CULTO E DI MINISTERO PASTORALE (ART.1-PRIMO E SECONDO						
	COMMA-DELLA LEGGE REGIONALE 12.4.90, N.21). (SPESE OBBLIGATORIE)						



Area di intervento 5 - Attività culturali, sportive, ricreative e del culto

Capitolo	Descrizione	RESIDUI PASSIVI inizio esercizio (RS) Stanz. definitivi di COMPETENZA (CP) Stanz. definitivi di CASSA (CS)	PAGAMENTI n C/RESIDUI (PR) in C/COMPET. (PC) TOTALE PAGAM. (TP)	IMPEGNI (I) Differenza su stanz. di competenza(+/-) Differenza su stanz. di cassa (+/-)	ELIMINAZIONE DI RESIDUI Economie (E) Perenzioni (P) TOTALE ELIMINAZ. (TE)	RESIDUI PASSIVI a fine esercizio Da esercizi preced. (EP) Da esercizio comp. (EC) TOTALE RESIDUI (TR)
	Totale UPB	5.2.03.01	RS 173.084,56 PR	47.499,22 I	2.050.845,59 E	0,00 EP
			CP 2.050.917,56 PC	2.011.929,62 +/-	71,97 P	0,00 EC
			CS 2.224.002,12 TP	2.059.428,84 +/-	164.573,28 TE	0,00 TR
	Totale Funzione	5.2.03	RS 173.084,56 PR	47.499,22 I	2.050.845,59 E	0,00 EP
			CP 2.050.917,56 PC	2.011.929,62 +/-	71,97 P	0,00 EC
			CS 2.224.002,12 TP	2.059.428,84 +/-	164.573,28 TE	0,00 TR
	Totale Programma	5.2	RS 2.753.890,07 PR	1.042.027,36 I	8.443.212,52 E	0,00 EP
			CP 8.906.192,35 PC	3.053.622,22 +/-	462.979,83 P	0,00 EC
			CS 11.660.082,42 TP	4.095.649,58 +/-	7.564.432,84 TE	0,00 TR



Area di intervento 5 - Attività culturali, sportive, ricreative e del culto

Capitolo	Descrizione	RESIDUI PASSIVI inizio esercizio (RS) Stanz. definitivi di COMPETENZA (CP) Stanz. definitivi di CASSA (CS)	PAGAMENTI n C/RESIDUI (PR) in C/COMPET. (PC) TOTALE PAGAM. (TP)	IMPEGNI (I) Differenza su stanz. di competenza(+/-) Differenza su stanz. di cassa (+/-)	ELIMINAZIONE DI RESIDUI Economie (E) Perenzioni (P) TOTALE ELIMINAZ. (TE)	RESIDUI PASSIVI a fine esercizio Da esercizi preced. (EP) Da esercizio comp. (EC) TOTALE RESIDUI (TR)
----------	-------------	---	--	---	---	---

Programma 5.3

Programmazione negoziata - Intese istituzionali di programma nell'ambito delle attività culturali, sportive e ricreative

● Funzione obiettivo 5.3.01

Valorizzare i beni e le attività culturali per aumentare l'attrattività territoriale e migliorare la qualità della vita

UPB 5.3.01.01

Accordo di Programma Quadro Beni ed attività culturali per il territorio della Regione Calabria

53010101 5.3.01.01 Spese in conto capitale - Risorse vincolate (Capitolo : 44120016)

SPESA PER L'ATTUAZIONE DELL'ACCORDO DI PROGRAMMA QUADRO BENI ED ATTIVITA' CULTURALI PER IL TERRITORIO DELLA REGIONE CALABRIA SOTTOSCRITTO IN DATA 22.12.2003 (LEGGE 30.6.98, N. 208 - DELIBERAZIONI CIPE N. 84 DEL 4.8.2000, N. 17 DEL 9.5.2003 E N. 20 DEL 29.9.2004).	RS	893.816,34	PR	0,00	I	1.126.585,93	E	0,00	EP	893.816,34
	CP	3.585.651,61	PC	866.041,13	+/-	2.459.065,68	P	0,00	EC	260.544,80
	CS	4.479.467,95	TP	866.041,13	+/-	3.613.426,82	TE	0,00	TR	1.154.361,14

53010102 5.3.01.01 Spese in conto capitale - Risorse vincolate (Capitolo : 44120025)

SPESA PER L'ATTUAZIONE DEL PRIMO ATTO INTEGRATIVO DELL'ACCORDO DI PROGRAMMA QUADRO BENI ED ATTIVITA' CULTURALI SOTTOSCRITTO IN DATA 29 DICEMBRE 2005 (DELIBERAZIONI CIPE N. 20 DEL 29 SETTEMBRE 2004 E N. 84 DEL 4 AGOSTO 2000).	RS	35.113,00	PR	0,00	I	741.011,79	E	0,00	EP	35.113,00
	CP	741.011,79	PC	433.104,10	+/-	0,00	P	0,00	EC	307.907,69
	CS	776.124,79	TP	433.104,10	+/-	343.020,69	TE	0,00	TR	343.020,69

53010103 5.3.01.01 Spese in conto capitale - Risorse vincolate (Capitolo : 44120034)

SPESA PER L'ATTUAZIONE DELL'ACCORDO DI PROGRAMMA QUADRO INTEGRATIVO 'BENI ED ATTIVITA' CULTURALI' II° ATTO INTEGRATIVO SOTTOSCRITTO IN DATA 31 LUGLIO 2006 (DELIBERAZIONI CIPE N. 35 DEL 27 MAGGIO 2005 E N. 84 DEL 4 AGOSTO 2000).	RS		PR	0,00	I	935.078,18	E	0,00	EP	0,00
	CP	2.021.105,94	PC	521.381,00	+/-	1.086.027,76	P	0,00	EC	413.697,18
	CS	2.021.105,94	TP	521.381,00	+/-	1.499.724,94	TE	0,00	TR	413.697,18

53010104 5.3.01.01 Spese in conto capitale - Risorse vincolate (Capitolo : 44120044)

SPESA PER L'ATTUAZIONE DELL'ACCORDO DI PROGRAMMA QUADRO INTEGRATIVO BENI ED ATTIVITA' CULTURALI III ATTO INTEGRATIVO SOTTOSCRITTO IN DATA 9 OTTOBRE 2007 (DELIBERAZIONI CIPE N. 84/2000, N. 17/2003, N. 20/2004).	RS		PR	0,00	I	0,00	E	0,00	EP	0,00
	CP		PC	0,00	+/-	0,00	P	0,00	EC	0,00
	CS	0,00	TP	0,00	+/-	0,00	TE	0,00	TR	0,00



Area di intervento 5 - Attività culturali, sportive, ricreative e del culto

Capitolo	Descrizione	RESIDUI PASSIVI inizio esercizio (RS) Stanz. definitivi di COMPETENZA (CP) Stanz. definitivi di CASSA (CS)	PAGAMENTI n C/RESIDUI (PR) in C/COMPET. (PC) TOTALE PAGAM. (TP)	IMPEGNI (I) Differenza su stanz. di competenza(+/-) Differenza su stanz. di cassa (+/-)	ELIMINAZIONE DI RESIDUI Economie (E) Perenzioni (P) TOTALE ELIMINAZ. (TE)	RESIDUI PASSIVI a fine esercizio Da esercizi preced. (EP) Da esercizio comp. (EC) TOTALE RESIDUI (TR)						
53010105	5.3.01.01	<i>Spese in conto capitale - Risorse vincolate (Capitolo : 44120056)</i>										
	SPESE PER L'ATTUAZIONE DEL IV ATTO INTEGRATIVO DELL'ACCORDO DI	RS	PR	I	E	EP						
	PROGRAMMA QUADRO 'BENI ED ATTIVITA' CULTURALI PER IL TERRITORIO	CP	PC	+-	P	EC						
	DELLA REGIONE CALABRIA' SOTTOSCRITTO IN DATA 1 AGOSTO 2008	CS	TP	+-	TE	TR						
	(DELIBERE CIPE N. 3 DEL 22 MARZO 2006 E N. 138 DEL 21 DICEMBRE 2000)											
	Totale UPB	5.3.01.01	RS	3.731.831,35	PR	1.199.741,66	I	2.802.675,90	E	647.721,25	EP	1.884.368,44
		CP	6.347.769,34	PC	1.820.526,23	+-	3.545.093,44	P	0,00	EC	982.149,67	
		CS	10.079.600,69	TP	3.020.267,89	+-	7.059.332,80	TE	647.721,25	TR	2.866.518,11	
	UPB 5.3.01.02	Accordo di Programma Quadro Promozione e diffusione dell'arte contemporanea										
53010201	5.3.01.02	<i>Spese in conto capitale - Risorse vincolate (Capitolo : 44120019)</i>										
	SPESE PER L'ATTUAZIONE DELL'ACCORDO DI PROGRAMMA QUADRO	RS	PR	I	E	EP						
	PROMOZIONE E DIFFUSIONE DELL'ARTE CONTEMPORANEA E LA	CP	PC	+-	P	EC						
	VALORIZZAZIONE DI CONTESTI ARCHITETTONICI E URBANISTICI NELLE	CS	TP	+-	TE	TR						
	REGIONI DEL SUD ITALIA SOTTOSCRITTO IN DATA 19.5.2004 NONCHE' PER											
	L'ATTUAZIONE DEL 1° ATTO INTEGRATIVO SOTTOSCRITTO IN DATA 22											
	DICEMBRE 2004.(LEGGE 30.6.98, N. 208 - DELIBERAZIONE CIPE N. 17 DEL											
	9.5.2003).											
53010202	5.3.01.02	<i>Spese in conto capitale - Risorse vincolate (Capitolo : 44120036)</i>										
	SPESE PER LA REALIZZAZIONE DEL II° ATTO INTEGRATIVO DELL'ACCORDO DI	RS	PR	I	E	EP						
	PROGRAMMA QUADRO SENSI CONTEMPORANEI - PROMOZIONE E DIFFUSIONE	CP	PC	+-	P	EC						
	DELL'ARTE CONTEMPORANEA E LA VALORIZZAZIONE DI CONTESTI	CS	TP	+-	TE	TR						
	ARCHITETTONICI E URBANISTICI REGIONI DEL SUD D'ITALIA SOTTOSCRITTO											
	IN DATA 28 LUGLIO 2006 NONCHE' PER L'ATTUAZIONE DEL III° ATTO											
	INTEGRATIVO SOTTOSCRITTO IN DATA 29.12.2006 (LEGGE 30 GIUGNO 1998, N.											
	208 - DELIBERA CIPE N. 17 DEL 9 MAGGIO 2003 - DELIBERA CIPE N. 20 DEL 29											
	SETTEMBRE 2004 - DELIBERA CIPE N. 35 DEL 27 MAGGIO 2005).											
	Totale UPB	5.3.01.02	RS	235.000,00	PR	120.773,50	I	0,00	E	868,00	EP	113.358,50
		CP	0,00	PC	0,00	+-	0,00	P	0,00	EC	0,00	
		CS	235.000,00	TP	120.773,50	+-	114.226,50	TE	868,00	TR	113.358,50	



Area di intervento 5 - Attività culturali, sportive, ricreative e del culto

Capitolo	Descrizione	RESIDUI PASSIVI inizio esercizio (RS) Stanz. definitivi di COMPETENZA (CP) Stanz. definitivi di CASSA (CS)	PAGAMENTI n C/RESIDUI (PR) in C/COMPET. (PC) TOTALE PAGAM. (TP)	IMPEGNI (I) Differenza su stanz. di competenza(+/-) Differenza su stanz. di cassa (+/-)	ELIMINAZIONE DI RESIDUI Economie (E) Perenzioni (P) TOTALE ELIMINAZ. (TE)	RESIDUI PASSIVI a fine esercizio Da esercizi preced. (EP) Da esercizio comp. (EC) TOTALE RESIDUI (TR)
----------	-------------	---	--	---	---	---

UPB 5.3.01.03

Fondo per lo sviluppo e la Coesione (FSC) 2007/2013

53010301 5.3.01.03 Spese in conto capitale - Risorse vincolate (Capitolo : 44120061)

RS			PR	0,00	I	394.125,23	E	0,00	EP	0,00		
CP		7.000.000,00	PC	0,00	+-	6.605.874,77	P	0,00	EC	394.125,23		
CS		7.000.000,00	TP	0,00	+-	7.000.000,00	TE	0,00	TR	394.125,23		
	Totale UPB	5.3.01.03	RS	0,00	PR	0,00	I	394.125,23	E	0,00	EP	0,00
			CP	7.000.000,00	PC	0,00	+-	6.605.874,77	P	0,00	EC	394.125,23
			CS	7.000.000,00	TP	0,00	+-	7.000.000,00	TE	0,00	TR	394.125,23
	Totale Funzione	5.3.01	RS	3.966.831,35	PR	1.320.515,16	I	3.196.801,13	E	648.589,25	EP	1.997.726,94
			CP	13.347.769,34	PC	1.820.526,23	+-	10.150.968,21	P	0,00	EC	1.376.274,90
			CS	17.314.600,69	TP	3.141.041,39	+-	14.173.559,30	TE	648.589,25	TR	3.374.001,84

● Funzione obiettivo 5.3.02

Promuovere lo sport e le politiche giovanili

UPB 5.3.02.01

La Calabria ricomincia dai giovani

53020101 5.3.02.01 Spese in conto capitale - Risorse vincolate (Capitolo : 44120052)

RS		1.846.805,18	PR	94.026,92	I	7.398.000,00	E	0,00	EP	1.752.778,26		
CP		7.398.000,00	PC	1.077.283,23	+-	0,00	P	0,00	EC	6.320.716,77		
CS		9.244.805,18	TP	1.171.310,15	+-	8.073.495,03	TE	0,00	TR	8.073.495,03		
	Totale UPB	5.3.02.01	RS	1.846.805,18	PR	94.026,92	I	7.398.000,00	E	0,00	EP	1.752.778,26
			CP	7.398.000,00	PC	1.077.283,23	+-	0,00	P	0,00	EC	6.320.716,77
			CS	9.244.805,18	TP	1.171.310,15	+-	8.073.495,03	TE	0,00	TR	8.073.495,03



Area di intervento 5 - Attività culturali, sportive, ricreative e del culto

Capitolo	Descrizione	RESIDUI PASSIVI inizio esercizio (RS) Stanz. definitivi di COMPETENZA (CP) Stanz. definitivi di CASSA (CS)	PAGAMENTI n C/RESIDUI (PR) in C/COMPET. (PC) TOTALE PAGAM. (TP)	IMPEGNI (I) Differenza su stanz. di competenza(+/-) Differenza su stanz. di cassa (+/-)	ELIMINAZIONE DI RESIDUI Economie (E) Perenzioni (P) TOTALE ELIMINAZ. (TE)	RESIDUI PASSIVI a fine esercizio Da esercizi preced. (EP) Da esercizio comp. (EC) TOTALE RESIDUI (TR)
----------	-------------	---	--	---	---	---

UPB 5.3.02.02

Fondo per lo Sviluppo e la Coesione (FSC) 2000/2006

53020201 5.3.02.02 Spese in conto capitale - Risorse vincolate (Capitolo : 44120066)

SPESA PER L'ATTUAZIONE DI INTERVENTI INFRASTRUTTURALI PER LO SPORT	RS	650.000,00	PR	650.000,00	I	0,00	E	0,00	EP	0,00	
E PER IL TURISMO (DELIBERA CIPE N. 89 DEL 03 AGOSTO 2012)	CP	3.750.000,00	PC	0,00	+-	3.750.000,00	P	0,00	EC	0,00	
	CS	4.400.000,00	TP	650.000,00	+-	3.750.000,00	TE	0,00	TR	0,00	
Totale UPB	5.3.02.02	RS	650.000,00	PR	650.000,00	I	0,00	E	0,00	EP	0,00
		CP	3.750.000,00	PC	0,00	+-	3.750.000,00	P	0,00	EC	0,00
		CS	4.400.000,00	TP	650.000,00	+-	3.750.000,00	TE	0,00	TR	0,00
Totale Funzione	5.3.02	RS	2.496.805,18	PR	744.026,92	I	7.398.000,00	E	0,00	EP	1.752.778,26
		CP	11.148.000,00	PC	1.077.283,23	+-	3.750.000,00	P	0,00	EC	6.320.716,77
		CS	13.644.805,18	TP	1.821.310,15	+-	11.823.495,03	TE	0,00	TR	8.073.495,03
Totale Programma	5.3	RS	6.463.636,53	PR	2.064.542,08	I	10.594.801,13	E	648.589,25	EP	3.750.505,20
		CP	24.495.769,34	PC	2.897.809,46	+-	13.900.968,21	P	0,00	EC	7.696.991,67
		CS	30.959.405,87	TP	4.962.351,54	+-	25.997.054,33	TE	648.589,25	TR	11.447.496,87



Area di intervento 5 - Attività culturali, sportive, ricreative e del culto

Capitolo	Descrizione	RESIDUI PASSIVI inizio esercizio (RS) Stanz. definitivi di COMPETENZA (CP) Stanz. definitivi di CASSA (CS)	PAGAMENTI n C/RESIDUI (PR) in C/COMPET. (PC) TOTALE PAGAM. (TP)	IMPEGNI (I) Differenza su stanz. di competenza(+/-) Differenza su stanz. di cassa (+/-)	ELIMINAZIONE DI RESIDUI Economie (E) Perenzioni (P) TOTALE ELIMINAZ. (TE)	RESIDUI PASSIVI a fine esercizio Da esercizi preced. (EP) Da esercizio comp. (EC) TOTALE RESIDUI (TR)
----------	-------------	---	--	---	---	---

Programma 5.4

Attività per l'attuazione del decentramento
amministrativo in materia di beni, attività culturali,
sport e spettacolo

● Funzione obiettivo 5.4.01

Garantire l'esercizio delle funzioni trasferite agli Enti Locali

UPB 5.4.01.01

Trasferimento agli enti locali delle risorse relative all'esercizio delle
funzioni conferite in materia di beni e attività culturali

54010101	5.4.01.01	<i>Spese correnti operative - Risorse autonome</i>									
		TRASFERIMENTI ALLE PROVINCE DI QUOTA PARTE DELLE RISORSE	RS	PR	0,00	I	0,00	E	0,00	EP	0,00
		FINANZIARIE PER L'ESERCIZIO DELLE FUNZIONI IN MATERIA DI BIBLIOTECHE	CP	PC	0,00	+/-	0,00	P	0,00	EC	0,00
		DI ENTI LOCALI O DI INTERESSE LOCALE (LEGGE REGIONALE 19.4.1985, N. 17).	CS	TP	0,00	+/-	0,00	TE	0,00	TR	0,00
54010102	5.4.01.01	<i>Spese in conto capitale - Risorse autonome</i>									
		TRASFERIMENTI ALLE PROVINCE DI QUOTA PARTE DELLE RISORSE	RS	PR	166.073,00	I	0,00	E	0,00	EP	166.073,00
		FINANZIARIE PER L'ESERCIZIO DELLE FUNZIONI IN MATERIA DI MUSEI DEGLI	CP	PC		+/-	0,00	P	0,00	EC	0,00
		ENTI LOCALI E DI INTERESSE LOCALE (LEGGE REGIONALE 26.4.95, N. 31).	CS	TP	166.073,00	+/-	166.073,00	TE	0,00	TR	166.073,00
54010103	5.4.01.01	<i>Spese correnti operative - Risorse autonome</i>									
		TRASFERIMENTI ALLE PROVINCE DI QUOTA PARTE DELLE RISORSE	RS	PR	0,00	I	0,00	E	0,00	EP	0,00
		FINANZIARIE PER L'ESERCIZIO DELLE FUNZIONI IN MATERIA DI PROMOZIONE	CP	PC	0,00	+/-	0,00	P	0,00	EC	0,00
		CULTURALE (LEGGE REGIONALE 19.4.1985, N. 16).	CS	TP	0,00	+/-	0,00	TE	0,00	TR	0,00
		Totale UPB 5.4.01.01	RS	PR	166.073,00	I	0,00	E	0,00	EP	166.073,00
			CP	PC	0,00	+/-	0,00	P	0,00	EC	0,00
			CS	TP	166.073,00	+/-	166.073,00	TE	0,00	TR	166.073,00



Area di intervento 5 - Attività culturali, sportive, ricreative e del culto

Capitolo	Descrizione	RESIDUI PASSIVI inizio esercizio (RS) Stanz. definitivi di COMPETENZA (CP) Stanz. definitivi di CASSA (CS)	PAGAMENTI n C/RESIDUI (PR) in C/COMPET. (PC) TOTALE PAGAM. (TP)	IMPEGNI (I) Differenza su stanz. di competenza(+/-) Differenza su stanz. di cassa (+/-)	ELIMINAZIONE DI RESIDUI Economie (E) Perenzioni (P) TOTALE ELIMINAZ. (TE)	RESIDUI PASSIVI a fine esercizio Da esercizi preced. (EP) Da esercizio comp. (EC) TOTALE RESIDUI (TR)
UPB 5.4.01.02						
Trasferimento agli enti locali delle risorse relative all'esercizio delle funzioni conferite in materia di sport e tempo libero						
54010201	5.4.01.02 Spese correnti operative - Risorse autonome					
	TRASFERIMENTI ALLE PROVINCE DI QUOTA PARTE DELLE RISORSE FINANZIARIE PER IL FUNZIONAMENTO DEI CENTRI POLIVALENTI PER GIOVANI (LEGGE REGIONALE 23.3.88, N. 8).	RS CP CS	PR PC TP	0,00 I 0,00 +/- 0,00 +/-	0,00 E 0,00 P 0,00 TE	0,00 EP 0,00 EC 0,00 TR
54010202	5.4.01.02 Spese correnti operative - Risorse autonome					
	TRASFERIMENTI ALLE PROVINCE DI QUOTA PARTE DELLE RISORSE FINANZIARIE NECESSARIE ALLE FUNZIONI TRASFERITE IN MATERIA DI PROMOZIONE E SVILUPPO DELLA PRATICA SPORTIVA PER LE PERSONE DISABILI (LEGGE REGIONALE 24.2.98, N. 5).	RS CP CS	PR PC TP	0,00 I 0,00 +/- 0,00 +/-	0,00 E 0,00 P 0,00 TE	0,00 EP 0,00 EC 0,00 TR
54010203	5.4.01.02 Spese in conto capitale - Risorse autonome					
	TRASFERIMENTI ALLE PROVINCE DI QUOTA PARTE DELLE RISORSE FINANZIARIE NECESSARIE ALLE FUNZIONI TRASFERITE IN MATERIA DI SPORT E DEL TEMPO LIBERO DI CUI ALLA LEGGE REGIONALE 12.11.84, N. 31(ART. 150 DELLA LEGGE REGIONALE 12.8.2002, N. 34).	RS CP CS	PR PC TP	137.617,50 0,00 +/- 0,00 +/-	0,00 E 0,00 P 137.617,50 TE	0,00 EP 0,00 EC 0,00 TR
	Totale UPB 5.4.01.02	RS	PR	0,00 I	0,00 E	0,00 EP
		CP	PC	0,00 +/-	0,00 P	0,00 EC
		CS	TP	0,00 +/-	137.617,50 TE	0,00 TR
	Totale Funzione 5.4.01	RS	PR	0,00 I	0,00 E	0,00 EP
		CP	PC	0,00 +/-	0,00 P	0,00 EC
		CS	TP	0,00 +/-	303.690,50 TE	0,00 TR
	Totale Programma 5.4	RS	PR	0,00 I	0,00 E	0,00 EP
		CP	PC	0,00 +/-	0,00 P	0,00 EC
		CS	TP	0,00 +/-	303.690,50 TE	0,00 TR



Area di intervento 5 - Attività culturali, sportive, ricreative e del culto

Capitolo	Descrizione	RESIDUI PASSIVI inizio esercizio (RS) Stanz. definitivi di COMPETENZA (CP) Stanz. definitivi di CASSA (CS)	PAGAMENTI n C/RESIDUI (PR) in C/COMPET. (PC) TOTALE PAGAM. (TP)	IMPEGNI (I) Differenza su stanz. di competenza(+/-) Differenza su stanz. di cassa (+/-)	ELIMINAZIONE DI RESIDUI Economie (E) Perenzioni (P) TOTALE ELIMINAZ. (TE)	RESIDUI PASSIVI a fine esercizio Da esercizi preced. (EP) Da esercizio comp. (EC) TOTALE RESIDUI (TR)
----------	-------------	---	--	---	---	---

Programma 5.5

Programmi di iniziativa comunitaria.

● Funzione obiettivo 5.5.01

Valorizzare i beni e le attività culturali per aumentare
l'attrattività territoriale e migliorare la qualità della vita

UPB 5.5.01.01

Programma di iniziativa comunitaria cultura 2000

55010101 5.5.01.01 Spese correnti operative - Risorse vincolate (Capitolo : 23100002)

SPESA PER LA REALIZZAZIONE DEL PROGETTO COMUNITARIO DENOMINATO	RS		PR	0,00	I	13.582,25	E	0,00	EP	0,00
LANDSCAPES OF WAR, FINANZIATO NELL'AMBITO DEL PROGRAMMA DI	CP	13.582,25	PC	0,00	+/-	0,00	P	0,00	EC	13.582,25
INIZIATIVA COMUNITARIA CULTURA 2000 (COMUNICAZIONE	CS	13.582,25	TP	0,00	+/-	13.582,25	TE	0,00	TR	13.582,25
DELL'EDUCATION, AUDIOVISUAL AND CULTURE EXECUTIVE AGENCY N.										
EACEA/AK/D (2006) 201759 DEL 13 LUGLIO 2006).										

55010102 5.5.01.01 Spese correnti operative - Risorse vincolate (Capitolo : 21260005)

SOMME DESTINATE ALLA REALIZZAZIONE DEL PROGRAMMA OPERATIVO	RS		PR	0,00	I	0,00	E	0,00	EP	0,00
INTERREGIONALE "ATTRATTORI CULTURALI, NATURALI E TURISMO - LA	CP	455.000,00	PC	0,00	+/-	455.000,00	P	0,00	EC	0,00
CALABRIA IN UNO SPOT" (CONVENZIONE MIBAC DEL 15 MAGGIO 2014)	CS	455.000,00	TP	0,00	+/-	455.000,00	TE	0,00	TR	0,00

55010103 5.5.01.01 Spese correnti operative - Risorse vincolate (Capitolo : 21260006)

SOMME DESTINATE ALLA REALIZZAZIONE DEL PROGRAMMA OPERATIVO	RS		PR	0,00	I	0,00	E	0,00	EP	0,00
INTERREGIONALE "ATTRATTORI CULTURALI, NATURALI E TURISMO - AUREA	CP	87.500,00	PC	0,00	+/-	87.500,00	P	0,00	EC	0,00
- BORSA DEL TURISMO RELIGIOSO" (CONVENZIONE MIBAC DEL 15 MAGGIO	CS	87.500,00	TP	0,00	+/-	87.500,00	TE	0,00	TR	0,00
2014)										

55010104 5.5.01.01 Spese correnti operative - Risorse vincolate (Capitolo : 21260007)

SOMME DESTINATE ALLA REALIZZAZIONE DEL PROGRAMMA OPERATIVO	RS		PR	0,00	I	0,00	E	0,00	EP	0,00
INTERREGIONALE "ATTRATTORI CULTURALI, NATURALI E TURISMO - CASA	CP	105.000,00	PC	0,00	+/-	105.000,00	P	0,00	EC	0,00
AZZURRI - LA CALABRIA IN BRASILE" (CONVENZIONE MIBAC DEL 15 MAGGIO	CS	105.000,00	TP	0,00	+/-	105.000,00	TE	0,00	TR	0,00
2014)										



Area di intervento 5 - Attività culturali, sportive, ricreative e del culto

Capitolo	Descrizione	RESIDUI PASSIVI inizio esercizio (RS) Stanz. definitivi di COMPETENZA (CP) Stanz. definitivi di CASSA (CS)	PAGAMENTI n C/RESIDUI (PR) in C/COMPET. (PC) TOTALE PAGAM. (TP)	IMPEGNI (I) Differenza su stanz. di competenza(+/-) Differenza su stanz. di cassa (+/-)	ELIMINAZIONE DI RESIDUI Economie (E) Perenzioni (P) TOTALE ELIMINAZ. (TE)	RESIDUI PASSIVI a fine esercizio Da esercizi preced. (EP) Da esercizio comp. (EC) TOTALE RESIDUI (TR)						
	Totale UPB	5.5.01.01	RS	0,00	PR	0,00	I	13.582,25	E	0,00	EP	0,00
			CP	661.082,25	PC	0,00	+/-	647.500,00	P	0,00	EC	13.582,25
			CS	661.082,25	TP	0,00	+/-	661.082,25	TE	0,00	TR	13.582,25
	Totale Funzione	5.5.01	RS	0,00	PR	0,00	I	13.582,25	E	0,00	EP	0,00
			CP	661.082,25	PC	0,00	+/-	647.500,00	P	0,00	EC	13.582,25
			CS	661.082,25	TP	0,00	+/-	661.082,25	TE	0,00	TR	13.582,25
	Totale Programma	5.5	RS	0,00	PR	0,00	I	13.582,25	E	0,00	EP	0,00
			CP	661.082,25	PC	0,00	+/-	647.500,00	P	0,00	EC	13.582,25
			CS	661.082,25	TP	0,00	+/-	661.082,25	TE	0,00	TR	13.582,25



Area di intervento 5 - Attività culturali, sportive, ricreative e del culto

Capitolo	Descrizione	RESIDUI PASSIVI inizio esercizio (RS) Stanz. definitivi di COMPETENZA (CP) Stanz. definitivi di CASSA (CS)	PAGAMENTI n C/RESIDUI (PR) in C/COMPET. (PC) TOTALE PAGAM. (TP)	IMPEGNI (I) Differenza su stanz. di competenza(+/-) Differenza su stanz. di cassa (+/-)	ELIMINAZIONE DI RESIDUI Economie (E) Perenzioni (P) TOTALE ELIMINAZ. (TE)	RESIDUI PASSIVI a fine esercizio Da esercizi preced. (EP) Da esercizio comp. (EC) TOTALE RESIDUI (TR)
----------	-------------	---	--	---	---	---

Programma 5.6

Programma Operativo Regionale (POR) FESR
2007-2013

● Funzione obiettivo 5.6.01

Valorizzare i beni e le attività culturali per aumentare
l'attrattività territoriale e migliorare la qualità della vita

UPB 5.6.01.01

Patrimonio Culturale

56010101 5.6.01.01 Spese in conto capitale - Risorse vincolate (Capitolo : 46100001)

RS	14.845.802,43	PR	1.205.578,24	I	12.044.800,00	E	10.279.562,19	EP	3.360.662,00
CP	23.951.654,73	PC	4.902.300,00	+/-	11.906.854,73	P	0,00	EC	7.142.500,00
CS	20.000.000,00	TP	6.107.878,24	+/-	13.892.121,76	TE	10.279.562,19	TR	10.503.162,00

SPESA PER LA VALORIZZAZIONE DEL PATRIMONIO CULTURALE DELLA REGIONE ED IN PARTICOLARE DELLE AREE E DEI PARCHI ARCHEOLOGICI, DEGLI EDIFICI STORICI E DI PREGIO ARCHITETTONICO, DEI CASTELLI E DELLE FORTIFICAZIONI MILITARI, DELLE AREE E DALLE STRUTTURE DI ARCHEOLOGIA INDUSTRIALE (ASSEV - SETTORE V.2- OBIETTIVO OPERATIVO 5.2.1)

56010102 5.6.01.01 Spese in conto capitale - Risorse vincolate (Capitolo : 46100001)

RS	7.021.924,51	PR	1.547.725,33	I	5.322.000,00	E	635.512,00	EP	4.838.687,18
CP	5.322.000,00	PC	129.000,00	+/-	0,00	P	0,00	EC	5.193.000,00
CS	12.343.924,51	TP	1.676.725,33	+/-	10.667.199,18	TE	635.512,00	TR	10.031.687,18

SPESA PER IL POTENZIAMENTO E LA QUALIFICAZIONE DELLE ISTITUZIONI CULTURALI, DEI LUOGHI DELLA CULTURA E PER SOSTENERE LO SVILUPPO DELL'ARTE CONTEMPORANEA IN CALABRIA (ASSE V - SETTORE V.2- OBIETTIVO OPERATIVO 5.2.2).

56010103 5.6.01.01 Spese in conto capitale - Risorse vincolate (Capitolo : 46100001)

RS	6.365.762,90	PR	2.244.728,37	I	9.922.790,91	E	1.021.165,26	EP	3.099.869,27
CP	10.844.758,91	PC	736.799,50	+/-	921.968,00	P	0,00	EC	9.185.991,41
CS	17.210.521,81	TP	2.981.527,87	+/-	14.228.993,94	TE	1.021.165,26	TR	12.285.860,68

SPESA PER LA PROMOZIONE, LA QUALIFICAZIONE E LA MESSA IN RETE DELL'OFFERTA CULTURALE REGIONALE ATTRAVERSO LA REALIZZAZIONE DI ATTIVITA' ED EVENTI IN GRADO DI MOBILITARE SIGNIFICATIVI FLUSSI DI VISITATORI E TURISTI (ASSE V - SETTORE V.2 - OBIETTIVO OPERATIVO 5.2.3)

56010104 5.6.01.01 Spese in conto capitale - Risorse vincolate (Capitolo : 46100001)

RS	662.017,22	PR	603.017,22	I	11.166.590,57	E	0,00	EP	59.000,00
CP	11.274.301,77	PC	344.800,00	+/-	107.711,20	P	0,00	EC	10.821.790,57
CS	11.936.318,99	TP	947.817,22	+/-	10.988.501,77	TE	0,00	TR	10.880.790,57

SPESA PER IL RECUPERO, LA QUALIFICAZIONE E LA VALORIZZAZIONE DELLE PARTICOLARITA' ETNOANTROPOLOGICHE, LINGUISTICHE, CULTURALI E STORICHE DELLE COMUNITA' CALABRESI (ASSE V - SETTORE V.2- OBIETTIVO OPERATIVO 5.2.4)



Area di intervento 5 - Attività culturali, sportive, ricreative e del culto

Capitolo	Descrizione	RESIDUI PASSIVI inizio esercizio (RS) Stanz. definitivi di COMPETENZA (CP) Stanz. definitivi di CASSA (CS)	PAGAMENTI n C/RESIDUI (PR) in C/COMPET. (PC) TOTALE PAGAM. (TP)	IMPEGNI (I) Differenza su stanz. di competenza(+/-) Differenza su stanz. di cassa (+/-)	ELIMINAZIONE DI RESIDUI Economie (E) Perenzioni (P) TOTALE ELIMINAZ. (TE)	RESIDUI PASSIVI a fine esercizio Da esercizi preced. (EP) Da esercizio comp. (EC) TOTALE RESIDUI (TR)						
56010105	5.6.01.01	<i>Spese in conto capitale - Risorse vincolate (Capitolo : 46100001)</i>										
	SPESE PER IL SOSTEGNO E LO SVILUPPO DI ATTIVITA' IMPRENDITORIALI	RS	PR	0,00 I	1.817.290,78 E	0,00 EP						
	ALL'INTERNO DELLE FILIERE DELLA VALORIZZAZIONE DEL PATRIMONIO E	CP	PC	0,00 +/-	2.382.716,02 P	0,00 EC						
	DELLA PRODUZIONE CULTURALE (ASSE V - SETTORE V.2- OBIETTIVO	CS	TP	0,00 +/-	4.200.006,80 TE	0,00 TR						
	OPERATIVO 5.2.5)											
	Totale UPB	5.6.01.01	RS	28.895.507,06	PR	5.601.049,16	I	40.273.472,26	E	11.936.239,45	EP	11.358.218,45
			CP	55.592.722,21	PC	6.112.899,50	+/-	15.319.249,95	P	0,00	EC	34.160.572,76
			CS	65.690.772,11	TP	11.713.948,66	+/-	53.976.823,45	TE	11.936.239,45	TR	45.518.791,21
	Totale Funzione	5.6.01	RS	28.895.507,06	PR	5.601.049,16	I	40.273.472,26	E	11.936.239,45	EP	11.358.218,45
			CP	55.592.722,21	PC	6.112.899,50	+/-	15.319.249,95	P	0,00	EC	34.160.572,76
			CS	65.690.772,11	TP	11.713.948,66	+/-	53.976.823,45	TE	11.936.239,45	TR	45.518.791,21
	Totale Programma	5.6	RS	28.895.507,06	PR	5.601.049,16	I	40.273.472,26	E	11.936.239,45	EP	11.358.218,45
			CP	55.592.722,21	PC	6.112.899,50	+/-	15.319.249,95	P	0,00	EC	34.160.572,76
			CS	65.690.772,11	TP	11.713.948,66	+/-	53.976.823,45	TE	11.936.239,45	TR	45.518.791,21
	Totale Area	5	RS	38.416.724,16	PR	8.707.618,60	I	59.653.571,41	E	12.584.828,70	EP	17.124.276,86
			CP	89.984.269,40	PC	12.276.296,03	+/-	30.330.697,99	P	0,00	EC	47.377.275,38
			CS	109.603.536,40	TP	20.983.914,63	+/-	88.619.621,77	TE	12.584.828,70	TR	64.501.552,24



Area di intervento 6 - Servizi alla persona

Capitolo	Descrizione	RESIDUI PASSIVI inizio esercizio (RS) Stanz. definitivi di COMPETENZA (CP) Stanz. definitivi di CASSA (CS)	PAGAMENTI n C/RESIDUI (PR) in C/COMPET. (PC) TOTALE PAGAM. (TP)	IMPEGNI (I) Differenza su stanz. di competenza(+/-) Differenza su stanz. di cassa (+/-)	ELIMINAZIONE DI RESIDUI Economie (E) Perenzioni (P) TOTALE ELIMINAZ. (TE)	RESIDUI PASSIVI a fine esercizio Da esercizi preced. (EP) Da esercizio comp. (EC) TOTALE RESIDUI (TR)
----------	-------------	---	--	---	---	---

Programma 6.1

Tutela della salute

● Funzione obiettivo 6.1.01

Mantenimento dei livelli uniformi di assistenza sanitaria

UPB 6.1.01.01

Spese inerenti al finanziamento del Servizio Sanitario Regionale

4211103 6.1.01.01 Spese correnti operative - Risorse vincolate (Capitolo : 1101111 - 1202108)

FONDO SANITARIO REGIONALE DI PARTE CORRENTE DA ASSEGNARE ALLE	RS	16.396.977,42	PR	14.342.392,01	I	3.070.522.476,83	E	0,00	EP	2.054.585,41
ASL PER LA GESTIONE DELLE SPESE DI ESERCIZIO IN MATERIA SANITARIA	CP	3.070.522.477,44	PC	2.966.863.921,49	+/-	0,61	P	0,00	EC	103.658.555,34
(ART. 11 E 12 DEL DECRETO LEGISLATIVO 30.12.92, N. 502).	CS	3.086.919.454,86	TP	2.981.206.313,50	+/-	105.713.141,36	TE	0,00	TR	105.713.140,75

4211156 6.1.01.01 Spese correnti operative - Risorse vincolate (Capitolo : 2307158)

SPESE PER IL FINANZIAMENTO DEGLI ONERI CONSEGUENTI AL RINNOVO DEL	RS		PR	0,00	I	0,00	E	0,00	EP	0,00
CONTRATTO COLLETTIVO NAZIONALE DI LAVORO DELLA DIRIGENZA	CP		PC	0,00	+/-	0,00	P	0,00	EC	0,00
MEDICO VETERINARIA E RELATIVE SPECIFICHE TIPOLOGIE DEL SERVIZIO	CS	0,00	TP	0,00	+/-	0,00	TE	0,00	TR	0,00
SANITARIO NAZIONALE (ART.3 DEL D.L. 18.11.96, N.583 CONVERTITO DALLA										
LEGGE 17.1.97, N.4).										

4211161 6.1.01.01 Spese correnti operative - Risorse vincolate (Capitolo : 2307162)

SPESE PER IL FINANZIAMENTO DI PROGETTI PER IL PERSEGUIMENTO DEGLI	RS		PR	0,00	I	307.698.428,49	E	0,00	EP	0,00
OBIETTIVI DI CARATTERE PRIORITARIO E DI RILIEVO NAZIONALE PREVISTI	CP	308.733.928,49	PC	27.662,08	+/-	1.035.500,00	P	0,00	EC	307.670.766,41
NEL PIANO SANITARIO NAZIONALE (ART. 1, COMMI 34 E 34 BIS, DELLA LEGGE	CS	308.733.928,49	TP	27.662,08	+/-	308.706.266,41	TE	0,00	TR	307.670.766,41
23.12.1996, N.662, INTRODOTTI DALL'ART. 33, COMMA 1, DELLA LEGGE										
27.12.1997,N.449).										

61010101 6.1.01.01 Spese correnti di funzionamento - Risorse vincolate

FONDO SANITARIO REGIONALE DI PARTE CORRENTE DA ASSEGNARE ALLE	RS		PR	0,00	I	99.569,83	E	0,00	EP	0,00
ASL PER LA GESTIONE DELLE SPESE DI ESERCIZIO IN MATERIA SANITARIA -	CP	99.569,83	PC	61.751,09	+/-	0,00	P	0,00	EC	37.818,74
SPESE CONCERNENTI I CONTRATTI DI COLLABORAZIONE COORDINATA E	CS	99.569,83	TP	61.751,09	+/-	37.818,74	TE	0,00	TR	37.818,74
CONTINUATIVA PER COMPETENZE ED ALTRI ONERI										

61010102 6.1.01.01 Spese correnti di funzionamento - Risorse vincolate



Area di intervento 6 - Servizi alla persona

Capitolo	Descrizione	RESIDUI PASSIVI inizio esercizio (RS) Stanz. definitivi di COMPETENZA (CP) Stanz. definitivi di CASSA (CS)	PAGAMENTI n C/RESIDUI (PR) in C/COMPET. (PC) TOTALE PAGAM. (TP)	IMPEGNI (I) Differenza su stanz. di competenza(+/-) Differenza su stanz. di cassa (+/-)	ELIMINAZIONE DI RESIDUI Economie (E) Perenzioni (P) TOTALE ELIMINAZ. (TE)	RESIDUI PASSIVI a fine esercizio Da esercizi preced. (EP) Da esercizio comp. (EC) TOTALE RESIDUI (TR)
	FONDO SANITARIO REGIONALE DI PARTE CORRENTE DA ASSEGNARE ALLE RS		PR	0,00 I	7.275,05 E	0,00 EP
	ASL PER LA GESTIONE DELLE SPESE DI ESERCIZIO IN MATERIA SANITARIA - CP	7.275,05	PC	3.295,80 +/-	0,00 P	0,00 EC
	SPESE PER IRAP	CS	TP	3.295,80 +/-	3.979,25 TE	0,00 TR
61010103	6.1.01.01 Spese correnti di funzionamento - Risorse vincolate (Capitolo : 2307162)					
	SPESE PER IL FINANZIAMENTO DI PROGETTI PER IL PERSEGUIMENTO DEGLI RS		PR	0,00 I	0,00 E	0,00 EP
	OBIETTIVI DI CARATTERE PRIORITARIO E DI RILIEVO NAZIONALE PREVISTI CP	29.279,00	PC	0,00 +/-	29.279,00 P	0,00 EC
	NEL PIANO SANITARIO NAZIONALE (ART. 1, COMMI 34 E 34 BIS, DELLA LEGGE CS	29.279,00	TP	0,00 +/-	29.279,00 TE	0,00 TR
	23.12.1996, N.662, INTRODOTTI DALL'ART. 33, COMMA 1, DELLA LEGGE 27.12.1997,N.449) - SPESE CONCERNENTI IL PERSONALE PER COMPETENZE E ONERI					
61010104	6.1.01.01 Spese correnti di funzionamento - Risorse vincolate (Capitolo : 2307162)					
	SPESE PER IL FINANZIAMENTO DI PROGETTI PER IL PERSEGUIMENTO DEGLI RS		PR	0,00 I	0,00 E	0,00 EP
	OBIETTIVI DI CARATTERE PRIORITARIO E DI RILIEVO NAZIONALE PREVISTI CP	2.721,00	PC	0,00 +/-	2.721,00 P	0,00 EC
	NEL PIANO SANITARIO NAZIONALE (ART. 1, COMMI 34 E 34 BIS, DELLA LEGGE CS	2.721,00	TP	0,00 +/-	2.721,00 TE	0,00 TR
	23.12.1996, N.662, INTRODOTTI DALL'ART. 33, COMMA 1, DELLA LEGGE 27.12.1997,N.449) - SPESE PER IRAP					
61010105	6.1.01.01 Spese correnti operative - Risorse vincolate (Capitolo : 21080042)					
	SPESE PER GLI ACCERTAMENTI MEDICO LEGALI SUI DIPENDENTI ASSENTI RS		PR	0,00 I	573.031,36 E	0,00 EP
	DAL SERVIZIO PER MALATTIA EFFETTUATI DALLE AZIENDE SANITARIE CP	573.031,36	PC	0,00 +/-	0,00 P	0,00 EC
	LOCALI (ART. 17, COMMA 5, D.L. 6.7.2011, N. 98, CONV. DALLA L. 15.7.2011, N. CS	573.031,36	TP	0,00 +/-	573.031,36 TE	0,00 TR
	111)					
61010106	6.1.01.01 Spese correnti operative - Risorse vincolate (Capitolo : 21080142)					
	SPESE PER LA COPERTURA DEL DISAVANZO SANITARIO (DGR NN. 396 DEL RS		PR	0,00 I	333.000.000,00 E	0,00 EP
	31.10.2013 E 478 DEL 16.12.2013) CP	333.000.000,00	PC	333.000.000,00 +/-	0,00 P	0,00 EC
		CS	TP	333.000.000,00 +/-	0,00 TE	0,00 TR
61010119	6.1.01.01 Spese correnti operative - Risorse vincolate (Capitolo : 51030004)					
	SPESE PER IL RIPIANO DEL DISAVANZO DI GESTIONE DEL SERVIZIO RS		PR	0,00 I	4.472.599,12 E	0,00 EP
	SANITARIO REGIONALE PER L'ANNO 2000 MEDIANTE MUTUO CONTRATTO CP	4.472.599,12	PC	0,00 +/-	0,00 P	0,00 EC
	CON LA CC.DD.PP. CON ONERI DI AMMORTAMENTO A CARICO DEL BILANCIO CS	0,00	TP	0,00 +/-	0,00 TE	0,00 TR
	REGIONALE (ART.4, COMMA 4, DEL D.L. 18.9.2001, N.347, CONVERTITO DALLA LEGGE 16.11.2001, N.405- ART.18 DELLA L.R. 7.8.2002, N.29 - DETERMINAZIONE DELLA CC.DD.PP. DELL'1.10.2002 - POSIZIONE N. 4420059-01 - II LOTTO).					
61010120	6.1.01.01 Spese correnti operative - Risorse vincolate (Capitolo : 11050002)					



Area di intervento 6 - Servizi alla persona

Capitolo	Descrizione	RESIDUI PASSIVI inizio esercizio (RS) Stanz. definitivi di COMPETENZA (CP) Stanz. definitivi di CASSA (CS)	PAGAMENTI n C/RESIDUI (PR) in C/COMPET. (PC) TOTALE PAGAM. (TP)	IMPEGNI (I) Differenza su stanz. di competenza(+/-) Differenza su stanz. di cassa (+/-)	ELIMINAZIONE DI RESIDUI Economie (E) Perenzioni (P) TOTALE ELIMINAZ. (TE)	RESIDUI PASSIVI a fine esercizio Da esercizi preced. (EP) Da esercizio comp. (EC) TOTALE RESIDUI (TR)
	SPESA PER LA COPERTURA DEI DISAVANZI DI GESTIONE IN MATERIA DI SPESA SANITARIA LA CUI COPERTURA FINANZIARIA E' ASSICURATA CON I PROVVEDIMENTI TRIBUTARI ASSUNTI IN MATERIA DI ADDIZIONALE IRPEF (ART. 1 DELLA LEGGE REGIONALE 7 AGOSTO 2002, N. 30; ART. 18, COMMA 1, DELLA L.R. 11/01/2006 N. 1).	RS 47.321.166,50 PR CP 134.604.098,80 PC CS 181.925.265,30 TP	PR 46.730.529,90 I PC 94.602.604,01 +/- TP 141.333.133,91 +/-	I 134.604.098,80 E P 0,00 P TE 40.592.131,39	E 0,00 EP P 0,00 EC TR 0,00 TR	590.636,60 40.001.494,79 40.592.131,39
61010157	6.1.01.01 Spese correnti operative - Risorse vincolate (Capitolo : 21080068)					
	SPESA PER FINANZIAMENTO DEGLI ONERI DEL PERSONALE DEGLI ISTITUTI PENITENZIARI TRASFERITO AL SERVIZIO SANITARIO NAZIONALE NEI SETTORI DELLA PREVENZIONE E DELL'ASSISTENZA AI DETENUTI E AGLI INTERNATI TOSSICODIPENDENTI (ART. 2, COMMA 1, DEL DECRETO MINISTERIALE DEL 10.4.2002).	RS CP 380.000,00 PC CS 380.000,00 TP	PR PC 190.000,00 +/- TP 190.000,00 +/-	I 380.000,00 E P 0,00 P TE 190.000,00	E 0,00 EP P 0,00 EC TR 0,00 TR	0,00 190.000,00 190.000,00
61010158	6.1.01.01 Spese correnti operative - Risorse vincolate (Capitolo : 21080069)					
	FONDO PER L'ESCLUSIVITA' DEL RAPPORTO PER IL PERSONALE DIRIGENTE DEL RUOLO SANITARIO (ART. 72, COMMA 6, LEGGE 23.12.1998, N.448).	RS CP 11.248.652,00 PC CS 11.248.652,00 TP	PR PC 0,00 +/- TP 0,00 +/-	I 11.188.609,00 E P 60.043,00 P TE 11.248.652,00	E 0,00 EP P 0,00 EC TR 0,00 TR	0,00 11.188.609,00 11.188.609,00
61010163	6.1.01.01 Spese correnti operative - Risorse vincolate (Capitolo : 2101101)					
	QUOTA INTEGRATIVA DEL FONDO SANITARIO REGIONALE PER L'ANNO 2006 SOGGETTA ALLA VERIFICA DI CUI AL PUNTO 19 DELL'ACCORDO STATO REGIONI DELL'8.8.2001 (D.L. 18.9.2001, N.347 CONVERTITO DALLA LEGGE 16.11.2001, N.405- ART. 40 LEGGE 28.12.2001, N.448).	RS CP 24.931.464,50 PC CS 24.931.464,50 TP	PR PC 23.398.504,88 +/- TP 23.398.504,88 +/-	I 24.931.464,50 E P 0,00 P TE 1.532.959,62	E 0,00 EP P 0,00 EC TR 0,00 TR	0,00 1.532.959,62 1.532.959,62
61010166	6.1.01.01 Spese correnti operative - Risorse vincolate (Capitolo : 2101101)					
	QUOTA INTEGRATIVA DEL FONDO SANITARIO REGIONALE PER L'ANNO 2007 SOGGETTA ALLA VERIFICA DI CUI AL PUNTO 19 DELL'ACCORDO STATO REGIONI DELL'8.8.2001 (D.L. 18.9.2001, N.347 CONVERTITO DALLA LEGGE 16.11.2001, N.405- ART. 40 LEGGE 28.12.2001, N.448).	RS CP CS 0,00 TP	PR PC 0,00 +/- TP 0,00 +/-	I 0,00 E P 0,00 P TE 0,00	E 0,00 EP P 0,00 EC TR 0,00 TR	0,00 0,00 0,00
61010167	6.1.01.01 Spese correnti operative - Risorse vincolate (Capitolo : 21080096)					
	INTEGRAZIONE DEL FONDO SANITARIO REGIONALE PER L'ANNO 2006 (ART. 1, COMMA 797, DELLA LEGGE 27 DICEMBRE 2006, N. 296 - INTESA CONFERENZA STATO-REGIONI DEL 14 DICEMBRE 2006).	RS CP CS 0,00 TP	PR PC 0,00 +/- TP 0,00 +/-	I 0,00 E P 0,00 P TE 0,00	E 0,00 EP P 0,00 EC TR 0,00 TR	0,00 0,00 0,00
61010168	6.1.01.01 Spese correnti operative - Risorse vincolate (Capitolo : 21080097)					



Area di intervento 6 - Servizi alla persona

Capitolo	Descrizione	RESIDUI PASSIVI inizio esercizio (RS) Stanz. definitivi di COMPETENZA (CP) Stanz. definitivi di CASSA (CS)	PAGAMENTI n C/RESIDUI (PR) in C/COMPET. (PC) TOTALE PAGAM. (TP)	IMPEGNI (I) Differenza su stanz. di competenza(+/-) Differenza su stanz. di cassa (+/-)	ELIMINAZIONE DI RESIDUI Economie (E) Perenzioni (P) TOTALE ELIMINAZ. (TE)	RESIDUI PASSIVI a fine esercizio Da esercizi preced. (EP) Da esercizio comp. (EC) TOTALE RESIDUI (TR)
	SPESE PER IL CONSEGUIMENTO DEGLI OBIETTIVI DI RIEQUILIBRIO DEL DISAVANZO ECONOMICO FINANZIARIO DEL SETTORE SANITARIO FINANZIATE CON LA QUOTA PREMIALE DI CUI AL FONDO PER LE AREE SOTTOUTILIZZATE (ART. 60 E 61, LEGGE 27 DICEMBRE 2002, N. 289; DECRETO LEGGE 30 SETTEMBRE 2003, N. 269, CONVERTITO NELLA LEGGE 24 NOVEMBRE 2003, N. 326; DELIBERAZIONE CIPE N. 9 DEL 22 MARZO 2006)	RS CP CS	PR PC TP	0,00 I 0,00 +/- 0,00 +/-	0,00 E 0,00 P 0,00 TE	0,00 EP 0,00 EC 0,00 TR
61010169	6.1.01.01 Spese correnti operative - Risorse vincolate (Capitolo : 21080098)					
	SPESE PER IL RIPIANO DEI DISAVANZI DEL SERVIZIO SANITARIO REGIONALE PER GLI ANNI 2002 - 2003 E 2004 (ART. 1, COMMI 279 E 280, DELLA LEGGE 23 DICEMBRE 2005, N. 266 - INTESA CONFERENZA STATO - REGIONI DEL 28 MARZO 2006)	RS CP CS	PR PC TP	0,00 I 0,00 +/- 0,00 +/-	0,00 E 0,00 P 0,00 TE	0,00 EP 0,00 EC 0,00 TR
61010170	6.1.01.01 Spese correnti operative - Risorse vincolate (Capitolo : 21080103)					
	ACCANTONAMENTO DI RISORSE REGIONALI PER LA COPERTURA DI QUOTA PARTE DEI DISAVANZI PREGRESSI NEL SETTORE SANITARIO	RS CP CS	PR PC TP	0,00 I 0,00 +/- 0,00 +/-	0,00 E 0,00 P 0,00 TE	0,00 EP 0,00 EC 0,00 TR
61010171	6.1.01.01 Spese correnti operative - Risorse vincolate (Capitolo : 1202108)					
	QUOTA INTEGRATIVA DEL FONDO SANITARIO REGIONALE PER L'ANNO 2008 SOGGETTA ALLA VERIFICA DI CUI AL PUNTO 19 DELL'ACCORDO STATO REGIONI DELL'8.8.2001 (D.L. 18.9.2001, N.347 CONVERTITO DALLA LEGGE 16.11.2001, N.405- ART. 40 LEGGE 28.12.2001, N.448).	RS CP CS	PR PC TP	0,00 I 878.849,88 PC 878.849,88 TP	878.849,88 E 0,00 P 878.849,88 TE	0,00 EP 878.849,88 EC 878.849,88 TR
61010172	6.1.01.01 Spese correnti operative - Risorse vincolate (Capitolo : 21080088)					
	SPESE PER FAVORIRE IL MANTENIMENTO DI UNA EFFICIENTE RETE DI ASSISTENZA FARMACEUTICA TERRITORIALE NELLE ZONE DISAGIATE (ART. 38 DELLA LEGGE 23 FEBBRAIO 2006, N. 51)	RS CP CS	PR PC TP	0,00 I 438.645,65 PC 438.645,65 TP	438.645,65 E 0,00 P 438.645,65 TE	0,00 EP 438.645,65 EC 438.645,65 TR
61010173	6.1.01.01 Spese correnti operative - Risorse vincolate (Capitolo : 34020014)					
	QUOTE DI SPETTANZA DOVUTE AI FARMACISTI E AI GROSSISTI PER I FARMACI OGGETTO DELLE MISURE DI RIDUZIONE DEI PREZZI ADOTTATE AI SENSI DELL'ART. 48 DELLA LEGGE 24.11.2003, N. 326 (ART. 1, COMMA 796, LETT. G), LEGGE 27 DICEMBRE 2006, N. 296 - DETERMINA DELL'AGENZIA ITALIANA DEL FARMACO DEL 9 FEBBRAIO 2007)	RS CP CS	PR PC TP	0,00 I 74.384.284,11 PC 74.384.284,11 TP	74.185.189,49 E 199.094,62 P 74.384.284,11 TE	0,00 EP 74.185.189,49 EC 74.185.189,49 TR
61010174	6.1.01.01 Spese correnti operative - Risorse vincolate (Capitolo : 11050001)					



Area di intervento 6 - Servizi alla persona

Capitolo	Descrizione	RESIDUI PASSIVI inizio esercizio (RS) Stanz. definitivi di COMPETENZA (CP) Stanz. definitivi di CASSA (CS)	PAGAMENTI n C/RESIDUI (PR) in C/COMPET. (PC) TOTALE PAGAM. (TP)	IMPEGNI (I) Differenza su stanz. di competenza(+/-) Differenza su stanz. di cassa (+/-)	ELIMINAZIONE DI RESIDUI Economie (E) Perenzioni (P) TOTALE ELIMINAZ. (TE)	RESIDUI PASSIVI a fine esercizio Da esercizi preced. (EP) Da esercizio comp. (EC) TOTALE RESIDUI (TR)	
	SOMME A CARICO DEL BILANCIO REGIONALE DESTINATE AL RIPIANO DEL	RS	PR	0,00 I	0,00 E	0,00 EP	0,00
	DISAVANZO DEL SERVIZIO SANITARIO REGIONALE PER L'ANNO 2007	CP	PC	0,00 +/-	0,00 P	0,00 EC	0,00
	(DECRETO N. 2/2008 DEL PRESIDENTE DELLA REGIONE CALABRIA -	CS	0,00 TP	0,00 +/-	0,00 TE	0,00 TR	0,00
	COMMISSARIO AD ACTA - ART. 1, COMMA 174, DELLA LEGGE N. 311, N. 2004 E						
	SUCCESSIVE MODIFICHE ED INTEGRAZIONI - ART. 52 DELLA LEGGE						
	REGIONALE 13 GIUGNO 2008, N. 15).						
61010175	6.1.01.01 Spese correnti operative - Risorse vincolate (Capitolo : 1202108)						
	QUOTA INTEGRATIVA DEL FONDO SANITARIO REGIONALE PER L'ANNO 2009	RS	PR	0,00 I	89.014.817,31 E	0,00 EP	0,00
	SOGGETTA ALLA VERIFICA DI CUI AL PUNTO 19 DELL'ACCORDO STATO	CP	PC	30.832.351,25 +/-	0,01 P	0,00 EC	58.182.466,06
	REGIONI DELL'8.8.2001 (D.L. 18.9.2001, N.347 CONVERTITO DALLA LEGGE	CS	TP	30.832.351,25 +/-	58.182.466,07 TE	0,00 TR	58.182.466,06
	16.11.2001, N.405- ART. 40 LEGGE 28.12.2001, N.448).						
61010176	6.1.01.01 Spese correnti operative - Risorse vincolate						
	SOMME A CARICO DEL BILANCIO REGIONALE DESTINATE AL RIPIANO DEL	RS	PR	0,00 I	0,00 E	0,00 EP	0,00
	DISAVANZO DEL SERVIZIO SANITARIO REGIONALE PER L'ANNO 2008	CP	PC	0,00 +/-	0,00 P	0,00 EC	0,00
	(DECRETI N. 1/5 DEL PRESIDENTE DELLA REGIONE IN QUALITA' DI	CS	0,00 TP	0,00 +/-	0,00 TE	0,00 TR	0,00
	COMMISSARIO AD ACTA AI SENSI DELL'ART. 1, COMMA 174, DELLA LEGGE						
	30.12.2004, N. 311 - ART. 33 DELLA LEGGE REGIONALE 12 GIUGNO 2009, N. 19)						
61010177	6.1.01.01 Spese correnti operative - Risorse vincolate						
	SOMME A CARICO DEL BILANCIO REGIONALE DESTINATE AL RIPIANO	RS	PR	0,00 I	0,00 E	0,00 EP	0,00
	DELL'ULTERIORE DISAVANZO DEL SERVIZIO SANITARIO REGIONALE PER	CP	PC	0,00 +/-	0,00 P	0,00 EC	0,00
	L'ANNO 2007 (DECRETI NN. 4 E 5 DEL PRESIDENTE DELLA REGIONE IN	CS	0,00 TP	0,00 +/-	0,00 TE	0,00 TR	0,00
	QUALITA' DI COMMISSARIO AD ACTA AI SENSI DELL'ARTICOLO 1, COMMA 174,						
	DELLA LEGGE 30.12.2004, N.311).						
61010178	6.1.01.01 Spese correnti operative - Risorse vincolate (Capitolo : 21080114)						
	SPESE PER IL FINANZIAMENTO DEI MAGGIORI ONERI CONTRATTUALI PER IL	RS	PR	0,00 I	0,00 E	0,00 EP	0,00
	PERSONALE DIPENDENTE SSN PER IL BIENNIO ECONOMICO 2006-2007	CP	PC	0,00 +/-	0,00 P	0,00 EC	0,00
		CS	0,00 TP	0,00 +/-	0,00 TE	0,00 TR	0,00
61010179	6.1.01.01 Spese correnti operative - Risorse vincolate (Capitolo : 21080117)						
	SPESE PER IL TRASFERIMENTO DELLE FUNZIONI SANITARIE, DEI RAPPORTI DI	RS	PR	6.200.000,00 I	17.157.008,30 E	0,00 EP	0,00
	LAVORO, DELLE RISORSE FINANZIARIE E DELLE ATTREZZATURE E BENI	CP	PC	5.945.927,00 +/-	461.861,00 P	0,00 EC	11.211.081,30
	STRUMENTALI IN MATERIA DI SANITA' PENITENZIARIA DAI DIPARTIMENTI	CS	TP	12.145.927,00 +/-	11.672.942,30 TE	0,00 TR	11.211.081,30
	DELL'AMMINISTRAZIONE PENITENZIARIA E DELLA GIUSTIZIA MINORILE DEL						
	MINISTERO DELLA GIUSTIZIA AL SERVIZIO SANITARIO NAZIONALE (ART. 2,						
	COMMA 283, DELLA LEGGE 24 DICEMBRE 2007, N. 244 - ART. 6, COMMA 1, DEL						
	DPCM DEL 1 APRILE 2008)						



Area di intervento 6 - Servizi alla persona

Capitolo	Descrizione	RESIDUI PASSIVI inizio esercizio (RS) Stanz. definitivi di COMPETENZA (CP) Stanz. definitivi di CASSA (CS)	PAGAMENTI n C/RESIDUI (PR) in C/COMPET. (PC) TOTALE PAGAM. (TP)	IMPEGNI (I) Differenza su stanz. di competenza(+/-) Differenza su stanz. di cassa (+/-)	ELIMINAZIONE DI RESIDUI Economie (E) Perenzioni (P) TOTALE ELIMINAZ. (TE)	RESIDUI PASSIVI a fine esercizio Da esercizi preced. (EP) Da esercizio comp. (EC) TOTALE RESIDUI (TR)
61010180	6.1.01.01	<i>Spese correnti operative - Risorse vincolate (Capitolo : 11040003)</i>				
	SPESE PER LA COPERTURA DEI DISAVANZI DI GESTIONE IN MATERIA DI SPESA SANITARIA LA CUI COPERTURA FINANZIARIA E' ASSICURATA CON I PROVVEDIMENTI TRIBUTARI ASSUNTI IN MATERIA DI IRAP (ART. 33 DELLA LEGGE REGIONALE 12 GIUGNO 2009, N. 19)	RS CP CS	PR PC TP	I +/- +/-	E P TE	EP EC TR
		95.261.598,37	51.885.657,48	0,00	95.261.598,37	0,00
61010181	6.1.01.01	<i>Spese correnti operative - Risorse vincolate (Capitolo : 1202108)</i>				
	QUOTA INTEGRATIVA DEL FONDO SANITARIO REGIONALE PER L'ANNO 2010 SOGGETTA ALLA VERIFICA DI CUI AL PUNTO 19 DELL'ACCORDO STATO REGIONI DELL'8.8.2001 (D.L. 18.9.2001, N.347 CONVERTITO DALLA LEGGE 16.11.2001, N.405- ART. 40 LEGGE 28.12.2001, N.448).	RS CP CS	PR PC TP	I +/- +/-	E P TE	EP EC TR
		108.302.418,00	0,00	0,00	108.302.418,00	0,00
61010182	6.1.01.01	<i>Spese correnti operative - Risorse vincolate (Capitolo : 1202108)</i>				
	QUOTA INTEGRATIVA DEL FONDO SANITARIO REGIONALE PER L'ANNO 2011 SOGGETTA ALLA VERIFICA DI CUI AL PUNTO 19 DELL'ACCORDO STATO REGIONI DELL'8.8.2001 (D.L. 18.9.2001, N.347 CONVERTITO DALLA LEGGE 16.11.2001, N.405- ART. 40 LEGGE 28.12.2001, N.448).	RS CP CS	PR PC TP	I +/- +/-	E P TE	EP EC TR
		105.111.699,92	0,00	0,00	105.111.699,92	0,00
61010183	6.1.01.01	<i>Spese correnti operative - Risorse autonome</i>				
	RESTITUZIONE ALLO STATO IN RATE COSTANTI TRENTENNALI DELL'ANTICIPAZIONE DI LIQUIDITA' EFFETTUATA A VALERE SULLE RISORSE DISPONIBILI DI CUI ALL'ARTICOLO 2, COMMA 98, DELLA LEGGE 191/2009 STANZIATE DALLO STATO PER LA COPERTURA DEL DEBITO SANITARIO CUMULATIVAMENTE REGISTRATO A TUTTO IL 31 DICEMBRE 2005 (ART. 26 E 27 DELLA LEGGE REGIONALE 29 DICEMBRE 2010, N. 34)	RS CP CS	PR PC TP	I +/- +/-	E P TE	EP EC TR
		30.000.000,00	16.694.775,79	0,00	16.694.775,79	0,00
61010184	6.1.01.01	<i>Spese correnti operative - Risorse vincolate (Capitolo : 11040004)</i>				
	SPESE PER LA COPERTURA DEI DISAVANZI DI GESTIONE IN MATERIA DI SPESA SANITARIA LA CUI COPERTURA FINANZIARIA E' ASSICURATA CON LE ENTRATE DERIVANTI DALL'INCREMENTO IN VIA AUTOMATICA, IN AGGIUNTA ALLE MANOVRE REGIONALI, NELLA MISURA FISSA DI 0,15 PUNTI PERCENTUALI DELL'ALIQUOTA DELL'IMPOSTA REGIONALE SULLE ATTIVITA' PRODUTTIVE RISPETTO AL LIVELLO DELLE ALIQUOTE VIGENTI (ART. 2, COMMI 76 E 83, LETTERA B) DELLA LEGGE 23 DICEMBRE 2009, N. 191)	RS CP CS	PR PC TP	I +/- +/-	E P TE	EP EC TR
		7.598.000,00	3.056.330,57	0,00	7.598.000,00	0,00
61010185	6.1.01.01	<i>Spese correnti operative - Risorse vincolate (Capitolo : 11050003)</i>				



Area di intervento 6 - Servizi alla persona

Capitolo	Descrizione	RESIDUI PASSIVI inizio esercizio (RS) Stanz. definitivi di COMPETENZA (CP) Stanz. definitivi di CASSA (CS)	PAGAMENTI n C/RESIDUI (PR) in C/COMPET. (PC) TOTALE PAGAM. (TP)	IMPEGNI (I) Differenza su stanz. di competenza(+/-) Differenza su stanz. di cassa (+/-)	ELIMINAZIONE DI RESIDUI Economie (E) Perenzioni (P) TOTALE ELIMINAZ. (TE)	RESIDUI PASSIVI a fine esercizio Da esercizi preced. (EP) Da esercizio comp. (EC) TOTALE RESIDUI (TR)
	SPESA PER LA COPERTURA DEI DISAVANZI DI GESTIONE IN MATERIA DI SPESA SANITARIA LA CUI COPERTURA FINANZIARIA E' ASSICURATA CON LE ENTRATE DERIVANTI DALL'INCREMENTO IN VIA AUTOMATICA, IN AGGIUNTA ALLE MANOVRE REGIONALI, NELLA MISURA FISSA DI 0,30 PUNTI PERCENTUALI DELL'ADDITIONALE IRPEF RISPETTO AL LIVELLO DELLE ALIQUOTE VIGENTI (ART. 2, COMMI 76 E 83, LETTERA B) DELLA LEGGE 23 DICEMBRE 2009, N. 191)	RS CP CS	PR PC TP	I +- +-	E P TE	EP EC TR
61010186	6.1.01.01 Spese correnti operative - Risorse vincolate (Capitolo : 21080121)					
	QUOTA INTEGRATIVA DEL FONDO SANITARIO REGIONALE PER L'ANNO 2001 SOGGETTA ALLA VERIFICA DI CUI AL PUNTO 19 DELL'ACCORDO STATO-REGIONI DELL'8.8.2001 (DECRETO LEGGE 18.9.2001, N. 347 CONVERTITO DALLA LEGGE 16.11.2001, N. 405 - ART. 40 DELLA LEGGE 28.12.2001, N. 44)	RS CP CS	PR PC TP	I +- +-	E P TE	EP EC TR
61010187	6.1.01.01 Spese correnti operative - Risorse vincolate (Capitolo : 53020101)					
	SPESA PER LA COPERTURA DEL DEBITO SANITARIO CUMULATIVAMENTE REGISTRATO A TUTTO IL 31 DICEMBRE 2010 (ART. 2, COMMA 98, DELLA LEGGE 23 DICEMBRE 2009, N. 191 - DELIBERAZIONE DELLA GIUNTA REGIONALE N. 231 DEL 31 MAGGIO 2011)	RS CP CS	PR PC TP	I +- +-	E P TE	EP EC TR
61010188	6.1.01.01 Spese correnti operative - Risorse vincolate (Capitolo : 1202108)					
	QUOTA INTEGRATIVA DEL FONDO SANITARIO REGIONALE PER L'ANNO 2012 SOGGETTA ALLA VERIFICA DI CUI AL PUNTO 19 DELL'ACCORDO STATO REGIONI DELL'8.8.2001 (D.L. 18.9.2001, N.347 CONVERTITO DALLA LEGGE 16.11.2001, N.405- ART. 40 LEGGE 28.12.2001, N.448).	RS CP CS	PR PC TP	I +- +-	E P TE	EP EC TR
61010189	6.1.01.01 Spese correnti operative - Risorse vincolate (Capitolo : 34020020)					
	TRASFERIMENTI, A TITOLO DI RIMBORSO, ALLE AZIENDE SANITARIE PROVINCIALI ED OSPEDALIERE CHE HANNO UTILIZZATO I FARMACI ACQUISTATI ALL'ESTERO O QUELLI UTILIZZATI OFF LABEL (ART.48, COMMA19 DELLA LEGGE 24 NOVEMBRE 2003, N. 326)	RS CP CS	PR PC TP	I +- +-	E P TE	EP EC TR
61010190	6.1.01.01 Spese correnti operative - Risorse vincolate (Capitolo : 1202108)					
	QUOTA INTEGRATIVA DEL FONDO SANITARIO REGIONALE PER L'ANNO 2013 SOGGETTA ALLA VERIFICA DI CUI AL PUNTO 19 DELL'ACCORDO STATO REGIONI DELL'8.8.2001 (D.L. 18.9.2001, N.347 CONVERTITO DALLA LEGGE 16.11.2001, N.405- ART. 40 LEGGE 28.12.2001, N.448).	RS CP CS	PR PC TP	I +- +-	E P TE	EP EC TR
61010191	6.1.01.01 Spese correnti operative - Risorse vincolate (Capitolo : 53020103)					



Area di intervento 6 - Servizi alla persona

Capitolo	Descrizione	RESIDUI PASSIVI inizio esercizio (RS) Stanz. definitivi di COMPETENZA (CP) Stanz. definitivi di CASSA (CS)	PAGAMENTI n C/RESIDUI (PR) in C/COMPET. (PC) TOTALE PAGAM. (TP)	IMPEGNI (I) Differenza su stanz. di competenza(+/-) Differenza su stanz. di cassa (+/-)	ELIMINAZIONE DI RESIDUI Economie (E) Perenzioni (P) TOTALE ELIMINAZ. (TE)	RESIDUI PASSIVI a fine esercizio Da esercizi preced. (EP) Da esercizio comp. (EC) TOTALE RESIDUI (TR)
	SPESE DESTINATE ALLA COPERTURA DEL DEBITO SANITARIO CUMULATO A TUTTO IL 31 DICEMBRE 2012 (ART. 3, COMMA 1, DEL DECRETO LEGGE 8 APRILE 2013, N. 35 - ART. 9 DELLA LEGGE REGIONALE 9 LUGLIO 2013, N. 30)		PR PC TP	0,00 I 0,00 +/- 0,00 +/-	0,00 E 0,00 P 0,00 TE	0,00 EP 0,00 EC 0,00 TR
61010192	6.1.01.01 Spese correnti prestiti - Risorse autonome					
	QUOTA INTERESSI COMPRESA NELLA RATA DI AMMORTAMENTO RELATIVA ALLA RESTITUZIONE ALLO STATO IN RATE COSTANTI TRENTENNALI DELL'ANTICIPAZIONE DI LIQUIDITA' EFFETTUATA AI SENSI DELL'ART 3, COMMA 1, DEL DECRETO LEGGE 8 APRILE 2013, N. 35 STANZIATE DALLO STATO PER LA COPERTURA DEL DEBITO SANITARIO CUMULATIVAMENTE REGISTRATO A TUTTO IL 31 DICEMBRE 2012 (DECRETO DEL MINISTERO DELL'ECONOMIA E DELLE FINANZE DEL 17 APRILE 2013 - ART. 9 DELLA LEGGE REGIONALE 9 LUGLIO 2013, N. 30) (SPESE OBBLIGATORIE)		PR PC TP	0,00 I 2.414.493,84 +/- 2.414.493,84 +/-	2.414.493,84 E 0,00 P 0,00 TE	0,00 EP 0,00 EC 0,00 TR
61010193	6.1.01.01 Spese rimborso prestiti - Risorse autonome					
	QUOTA CAPITALE COMPRESA NELLA RATA DI AMMORTAMENTO RELATIVA ALLA RESTITUZIONE ALLO STATO IN RATE COSTANTI TRENTENNALI DELL'ANTICIPAZIONE DI LIQUIDITA' EFFETTUATA AI SENSI DELL'ART 3, COMMA 1, DEL DECRETO LEGGE 8 APRILE 2013, N. 35 STANZIATE DALLO STATO PER LA COPERTURA DEL DEBITO SANITARIO CUMULATIVAMENTE REGISTRATO A TUTTO IL 31 DICEMBRE 2012 (DECRETO DEL MINISTERO DELL'ECONOMIA E DELLE FINANZE DEL 17 APRILE 2013 - ART. 9 DELLA LEGGE REGIONALE 9 LUGLIO 2013, N. 30) (SPESE OBBLIGATORIE)		PR PC TP	0,00 I 1.868.516,59 +/- 1.868.516,59 +/-	1.868.516,59 E 0,00 P 0,00 TE	0,00 EP 0,00 EC 0,00 TR
61010194	6.1.01.01 Spese correnti operative - Risorse vincolate (Capitolo : 1202108)					
	QUOTA INTEGRATIVA DEL FONDO SANITARIO REGIONALE PER L'ANNO 2014 SOGGETTA ALLA VERIFICA DI CUI AL PUNTO 19 DELL'ACCORDO STATO REGIONI DELL'8.8.2001 (D.L. 18.9.2001, N.347 CONVERTITO DALLA LEGGE 16.11.2001, N.405- ART. 40 LEGGE 28.12.2001, N.448).		PR PC TP	0,00 I 117.175.219,85 +/- 117.175.219,85 +/-	117.175.219,85 E 0,00 P 117.175.219,85 TE	0,00 EP 0,00 EC 0,00 TR
61010195	6.1.01.01 Spese correnti operative - Risorse vincolate (Capitolo : 21080133)					
	SPESE PER IL RIPIANO DEI DISAVANZI PREGRESSI DEGLI IRCCS E POLICLINICI UNIVERSITARI (ART.1, COMMA 164 DELLA LEGGE 31/2004)		PR PC CS	0,00 I 1.943.000,00 +/- 1.943.000,00 TP	1.943.000,00 E 0,00 P 1.943.000,00 TE	0,00 EP 0,00 EC 0,00 TR
61010196	6.1.01.01 Spese correnti operative - Risorse vincolate					



Area di intervento 6 - Servizi alla persona

Capitolo	Descrizione	RESIDUI PASSIVI inizio esercizio (RS) Stanz. definitivi di COMPETENZA (CP) Stanz. definitivi di CASSA (CS)	PAGAMENTI n C/RESIDUI (PR) in C/COMPET. (PC) TOTALE PAGAM. (TP)	IMPEGNI (I) Differenza su stanz. di competenza(+/-) Differenza su stanz. di cassa (+/-)	ELIMINAZIONE DI RESIDUI Economie (E) Perenzioni (P) TOTALE ELIMINAZ. (TE)	RESIDUI PASSIVI a fine esercizio Da esercizi preced. (EP) Da esercizio comp. (EC) TOTALE RESIDUI (TR)
	SPESA PER LA COPERTURA DEI DISAVANZI DI GESTIONE PER L'ANNO 2013 - ANNO DI IMPOSTA 2014 - IN MATERIA DI SPESA SANITARIA LA CUI COPERTURA FINANZIARIA E' ASSICURATA CON I PROVVEDIMENTI TRIBUTARI ASSUNTI IN MATERIA DI IRPEF (ART. 1 DELLA LEGGE REGIONALE 7 AGOSTO 2002, N. 30; ART.18, COMMA 1, DELLA LEGGE REGIONALE 11 GENNAIO 2006, N. 1; ART. 20, COMMA 2, LETT. A), DECRETO LEGISLATIVO 23 GIUGNO 2011, N. 118)		PR	0,00 I	31.943.000,00 E	0,00 EP
		72.251.000,00	PC	0,00 +/-	40.308.000,00 P	0,00 EC
		72.251.000,00	TP	0,00 +/-	72.251.000,00 TE	0,00 TR
61010197	6.1.01.01 Spese correnti operative - Risorse vincolate					
	SPESA PER LA COPERTURA DEI DISAVANZI DI GESTIONE PER L'ANNO 2013 - ANNO DI IMPOSTA 2014 - IN MATERIA DI SPESA SANITARIA LA CUI COPERTURA FINANZIARIA E' ASSICURATA CON I PROVVEDIMENTI TRIBUTARI ASSUNTI IN MATERIA DI IRAP (ART. 33 DELLA LEGGE REGIONALE 12 GIUGNO 2009, N. 19; ART. 20, COMMA 2, LETT. A), DECRETO LEGISLATIVO 23 GIUGNO 2011, N.118)		PR	0,00 I	37.147.000,00 E	0,00 EP
		37.147.000,00	PC	0,00 +/-	0,00 P	0,00 EC
		37.147.000,00	TP	0,00 +/-	37.147.000,00 TE	0,00 TR
61010198	6.1.01.01 Spese correnti operative - Risorse vincolate (Capitolo : 21080132)					
	SPESA PER LA COPERTURA DEL DEBITO SANITARIO PREGRESSO, DEFINITO A SEGUITO DELLA RICONCILIAZIONE PREVISTA DAL PIANO DI RIENTRO (DELIBERA CIPE N. 78/2012 - DGR N. 396 DEL 31.10.2013)		PR	0,00 I	355.872.000,00 E	0,00 EP
		355.872.000,00	PC	355.871.032,00 +/-	0,00 P	0,00 EC
		355.872.000,00	TP	355.871.032,00 +/-	968,00 TE	0,00 TR
61010199	6.1.01.01 Spese correnti operative - Risorse vincolate					
	SPESA PER IL COMPLETAMENTO DEL PROCESSO DI SUPERAMENTO DEGLI OSPEDALI PSICHIATRICI GIUDIZIARI (ART. 3TER DEL DECRETO LEGGE 22 DICEMBRE 2011, N. 11 CONVERTITO NELLA LEGGE 17 FEBBRAIO 2012, N.)		PR	0,00 I	4.974.743,00 E	0,00 EP
		4.974.743,00	PC	0,00 +/-	0,00 P	0,00 EC
		4.974.743,00	TP	0,00 +/-	4.974.743,00 TE	0,00 TR
	Totale UPB 6.1.01.01	RS 114.073.307,07	PR 111.428.084,25	I 5.596.698.773,62	E 55.401.723,45	EP 0,81
		CP 5.652.100.497,07	PC 4.277.957.247,99	+/- 55.401.723,45	P 0,00	EC 1.318.741.525,63
		CS 5.344.762.381,97	TP 4.389.385.332,24	+/- 955.377.049,73	TE 0,81	TR 1.321.386.747,64
	UPB 6.1.01.02					
	Quota interessi per ammortamento mutui relativi al ripiano dei disavanzi del servizio sanitario regionale					
8010330	6.1.01.02 Spese correnti prestiti - Risorse autonome					



Area di intervento 6 - Servizi alla persona

Capitolo	Descrizione	RESIDUI PASSIVI inizio esercizio (RS) Stanz. definitivi di COMPETENZA (CP) Stanz. definitivi di CASSA (CS)	PAGAMENTI n C/RESIDUI (PR) in C/COMPET. (PC) TOTALE PAGAM. (TP)	IMPEGNI (I) Differenza su stanz. di competenza(+) Differenza su stanz. di cassa (+)	ELIMINAZIONE DI RESIDUI Economie (E) Perenzioni (P) TOTALE ELIMINAZ. (TE)	RESIDUI PASSIVI a fine esercizio Da esercizi preced. (EP) Da esercizio comp. (EC) TOTALE RESIDUI (TR)
	QUOTA INTERESSI PASSIVI COMPRESI NELLA RATA DI AMMORTAMENTO DEL MUTUO CONTRATTO PER IL RIPIANO DELLA QUOTA DI UN TERZO DELLA MAGGIORE SPESA SANITARIA RELATIVA ALL'ANNO 1991, CON ONERI DI AMMORTAMENTO A CARICO DELLA REGIONE (ART.2, COMMA 1, LETT.A) DEL D.L. 18.1.93, N.9, CONVERTITO CON MODIFICAZIONI DALLA LEGGE 18.3.93, N.67 - N.12405 DEL REPERTORIO E N. 3218 DELLA RACCOLTA) (SPESE OBBLIGATORIE).	RS CP CS	PR PC TP	0,00 I 0,00 +- 0,00 +-	0,00 E 0,00 P 0,00 TE	0,00 EP 0,00 EC 0,00 TR
8010332	6.1.01.02 Spese correnti prestiti - Risorse autonome					
	QUOTA INTERESSI PASSIVI COMPRESI NELLA RATA DI AMMORTAMENTO DEL MUTUO CONTRATTO PER IL RIPIANO DELLA QUOTA DI UN TERZO DELLA MAGGIORE SPESA SANITARIA SOSTENUTA DALL'EX-USSL N.19 DI CHIARAVALLE CENTRALE PER L'ANNO 1991, CON ONERI DI AMMORTAMENTO A CARICO DELLA REGIONE (ART.2, COMMA 1, LETT.A) DEL D.L. 18.1.93, N.9, CONVERTITO CON MODIFICAZIONI DALLA LEGGE 18.3.93, N.67- CONTRATTO MUTUO DEL 20.11.97, N.13119 DEL REPERTORIO, N. 3472 DELLA RACCOLTA) (SPESE OBBLIGATORIE).	RS CP CS	PR PC TP	0,00 I 0,00 +- 0,00 +-	0,00 E 0,00 P 0,00 TE	0,00 EP 0,00 EC 0,00 TR
8010338	6.1.01.02 Spese correnti prestiti - Risorse autonome					
	QUOTA INTERESSI PASSIVI COMPRESI NELLA RATA DI AMMORTAMENTO DEL MUTUO DI LIRE 180.000.000.000 CONTRATTO PER IL RIPIANO DELLA MAGGIORE SPESA SANITARIA RELATIVA AGLI ANNI 1997 E 1998, CON ONERI DI AMMORTAMENTO A CARICO DELLA REGIONE (ART.4, COMMA 2, DEL D.L. 28.12.98, N.450 CONVERTITO CON MODIFICAZIONI DALLA LEGGE 26.2.99, N.39) (SPESE OBBLIGATORIE).	RS CP CS	PR PC TP	0,00 I 14.718,00 +- 14.718,00 +-	14.718,00 E 0,00 P 0,00 TE	0,00 EP 0,00 EC 0,00 TR
8010343	6.1.01.02 Spese correnti prestiti - Risorse autonome					
	QUOTA INTERESSI PASSIVI COMPRESI NELLA RATA DI AMMORTAMENTO DEL MUTUO DI LIRE 120.000.000.000 CONTRATTO PER IL RIPIANO DELLA MAGGIORE SPESA SANITARIA RELATIVA NEGLI ANNI 1997 E 1998, CON ONERI DI AMMORTAMENTO A CARICO DELLA REGIONE (ART.4, COMMA 2, DEL D.L. 28.12.98, N.450, CONVERTITO CON MODIFICAZIONI DALLA LEGGE 26.2.99, N.39) (SPESE OBBLIGATORIE).	RS CP CS	PR PC TP	0,00 I 23.730,21 +- 23.730,21 +-	23.730,21 E 0,00 P 0,00 TE	0,00 EP 0,00 EC 0,00 TR
61010219	6.1.01.02 Spese correnti prestiti - Risorse autonome					
	QUOTA INTERESSI PASSIVI COMPRESI NELLA RATA DI AMMORTAMENTO DEL MUTUO DI EURO 155.000.000,00 CONTRATTO CON LA CC.DD.PP. PER IL RIPIANO DELLA MAGGIORE SPESA SANITARIA RELATIVA ALL'ANNO 2000, CON ONERI DI AMMORTAMENTO A CARICO DEL BILANCIO REGIONALE (ART.4, COMMA 4, DEL D.L. 18.9.2001, N.347, CONVERTITO DALLA LEGGE 16.11.2001, N.405 - ART.18 L.R. 7.8.2002, N.29)(SPESE OBBLIGATORIE).	RS CP CS	PR PC TP	0,00 I 4.954.042,30 +- 4.954.042,30 +-	4.954.042,30 E 0,00 P 0,00 TE	0,00 EP 0,00 EC 0,00 TR



Area di intervento 6 - Servizi alla persona

Capitolo	Descrizione	RESIDUI PASSIVI inizio esercizio (RS) Stanz. definitivi di COMPETENZA (CP) Stanz. definitivi di CASSA (CS)	PAGAMENTI n C/RESIDUI (PR) in C/COMPET. (PC) TOTALE PAGAM. (TP)	IMPEGNI (I) Differenza su stanz. di competenza(+/-) Differenza su stanz. di cassa (+/-)	ELIMINAZIONE DI RESIDUI Economie (E) Perenzioni (P) TOTALE ELIMINAZ. (TE)	RESIDUI PASSIVI a fine esercizio Da esercizi preced. (EP) Da esercizio comp. (EC) TOTALE RESIDUI (TR)	
61010221	6.1.01.02	<i>Spese correnti prestiti - Risorse autonome</i>					
	QUOTA DI INTERESSI PASSIVI COMPRESI NELLA RATA DI AMMORTAMENTO DEL MUTUO DI EURO 103.000.000,00 CONTRATTO CON LA CC.DD.PP. PER IL RIPIANO DELLA MAGGIORE SPESA SANITARIA RELATIVA ALL'ANNO 2000, CON ONERI DI AMMORTAMENTO A CARICO DEL BILANCIO REGIONALE (ART.4, COMMA 4, DEL D.L. 18.9.2001, N.347 CONVERTITO DALLA LEGGE 16.11.2001, N. 405 - ART. 18 L.R.N. 29/2002)(SPESE OBBLIGATORIE).	RS	PR	0,00 I	3.491.558,66 E	0,00 EP	
		CP	PC	3.491.558,66 +/-	0,00 P	0,00 EC	
		CS	TP	3.491.558,66 +/-	0,00 TE	0,00 TR	
	Totale UPB 6.1.01.02	RS	PR	0,00 I	8.484.049,17 E	0,00 EP	
		CP	PC	8.484.049,17 +/-	0,00 P	0,00 EC	
		CS	TP	8.484.049,17 +/-	0,00 TE	0,00 TR	
	UPB 6.1.01.03	Quota capitale per ammortamento mutui relativi al ripiano dei disavanzi del servizio sanitario regionale					
8020316	6.1.01.03	<i>Spese rimborso prestiti - Risorse autonome</i>					
	QUOTA CAPITALE COMPRESA NELLA RATA DI AMMORTAMENTO DEL MUTUO CONTRATTO PER IL RIPIANO DELLA QUOTA DI UN TERZO DELLA MAGGIORE SPESA SANITARIA RELATIVA ALL'ANNO 1991, CON ONERI DI AMMORTAMENTO A CARICO DELLA REGIONE (ART.2, COMMA 1, LETT. A) DEL D.L. 18.1.93, N.9, CONVERTITO CON MODIFICAZIONI, DALLA LEGGE 18.3.93, N.67 - CONTRATTO MUTUO DEL 20.11.97,REPERTORIO N.12405 - RACCOLTA N. 3218) (SPESE OBBLIGATORIE).	RS	PR	0,00 I	0,00 E	0,00 EP	
		CP	PC	0,00 +/-	0,00 P	0,00 EC	
		CS	TP	0,00 +/-	0,00 TE	0,00 TR	
8020317	6.1.01.03	<i>Spese rimborso prestiti - Risorse autonome</i>					
	QUOTA CAPITALE COMPRESA NELLA RATA DI AMMORTAMENTO DEL MUTUO CONTRATTO PER IL RIPIANO DELLA QUOTA DI UN TERZO DELLA MAGGIORE SPESA SANITARIA SOSTENUTA DALL'EX-USSL N.19 DI CHIARAVALLE CENTRALE PER L'ANNO 1991, CON ONERI DI AMMORTAMENTO A CARICO DELLA REGIONE (ART.2, COMMA 1, LETT.A) DEL D.L. 18.1.93, N.9, CONVERTITO CON MODIFICAZIONI DALLA LEGGE 18.3.93, N.67 - CONTRATTO MUTUO DEL 20.11.97, REPERTORIO N.13119, RACCOLTA N.3472) (SPESE OBBLIGATORIE).	RS	PR	0,00 I	0,00 E	0,00 EP	
		CP	PC	0,00 +/-	0,00 P	0,00 EC	
		CS	TP	0,00 +/-	0,00 TE	0,00 TR	
8020320	6.1.01.03	<i>Spese rimborso prestiti - Risorse autonome</i>					



Area di intervento 6 - Servizi alla persona

Capitolo	Descrizione	RESIDUI PASSIVI inizio esercizio (RS) Stanz. definitivi di COMPETENZA (CP) Stanz. definitivi di CASSA (CS)	PAGAMENTI n C/RESIDUI (PR) in C/COMPET. (PC) TOTALE PAGAM. (TP)	IMPEGNI (I) Differenza su stanz. di competenza(+/-) Differenza su stanz. di cassa (+/-)	ELIMINAZIONE DI RESIDUI Economie (E) Perenzioni (P) TOTALE ELIMINAZ. (TE)	RESIDUI PASSIVI a fine esercizio Da esercizi preced. (EP) Da esercizio comp. (EC) TOTALE RESIDUI (TR)
	QUOTA CAPITALE COMPRESA NELLA RATA DI AMMORTAMENTO DEL MUTUO DI LIRE 180.000.000.000 CONTRATTO PER IL RIPIANO DELLA MAGGIORE SPESA SANITARIA RELATIVA AGLI ANNI 1997 E 1998, CON ONERI DI AMMORTAMENTO A CARICO DELLA REGIONE (ART.4, COMMA 2, DEL D.L. 28.12.98, N.450 CONVERTITO CON MODIFICAZIONE DALLA LEGGE 26.2.99, .39) (SPESE OBBLIGATORIE).	RS	PR	0,00 I	7.745.978,76 E	0,00 EP
		7.745.978,76 PC	7.745.978,76 +/-	0,00 P	0,00 EC	0,00
		7.745.978,76 TP	7.745.978,76 +/-	0,00 TE	0,00 TR	0,00
8020324	6.1.01.03 Spese rimborso prestiti - Risorse autonome					
	QUOTA CAPITALE COMPRESA NELLA RATA DI AMMORTAMENTO DEL MUTUO DI LIRE 120.000.000.000 CONTRATTO PER IL RIPIANO DELLA MAGGIORE SPESA SANITARIA RELATIVA AGLI ANNI 1997 E 1998, CON ONERI DI AMMORTAMENTO A CARICO DELLA REGIONE (ART.4, COMMA 2, DEL D.L. 28.12.98, N.450, CONVERTITO CON MODIFICAZIONI DALLA LEGGE 26.2.99, N.39) (SPESE OBBLIGATORIE).	RS	PR	0,00 I	5.383.914,16 E	0,00 EP
		5.383.914,16 PC	5.383.914,16 +/-	0,00 P	0,00 EC	0,00
		5.383.914,16 TP	5.383.914,16 +/-	0,00 TE	0,00 TR	0,00
61010319	6.1.01.03 Spese rimborso prestiti - Risorse autonome					
	QUOTA CAPITALE COMPRESA NELLA RATA DI AMMORTAMENTO DEL MUTUO DI EURO 155.000.000,00 CON LA CC.DD.PP. PER IL RIPIANO DELLA MAGGIORE SPESA SANITARIA RELATIVA ALL'ANNO 2000, CON ONERI DI AMMORTAMENTO A CARICO DEL BILANCIO REGIONALE (ART.4, COMMA 4, DEL D.L. 18.9.2001, N.347, CONVERTITO DALLA LEGGE 18.11.2001, N.405 - ART.18 L.R. 7.8.2002, N.29)(SPESE OBBLIGATORIE).	RS	PR	0,00 I	2.973.521,08 E	0,00 EP
		2.973.521,08 PC	2.973.521,08 +/-	0,00 P	0,00 EC	0,00
		2.973.521,08 TP	2.973.521,08 +/-	0,00 TE	0,00 TR	0,00
61010320	6.1.01.03 Spese rimborso prestiti - Risorse autonome					
	QUOTA CAPITALE COMPRESA NELLA RATA DI AMMORTAMENTO DEL MUTUO DI EURO 103.000.000,00 CONTRATTO CON LA CC.DD.PP. PER IL RIPIANO DELLA MAGGIORE SPESA SANITARIA RELATIVA ALL'ANNO 2000, CON ONERI DI AMMORTAMENTO A CARICO DEL BILANCIO REGIONALE (ART.4, COMMA 4, DEL D.L. 18.9.2001, N.347 CONVERTITO DALLA LEGGE 16.11.2001, N.405 - ART. 18 L.R. N. 29/2002) (SPESE OBBLIGATORIE).	RS	PR	0,00 I	2.095.707,42 E	0,00 EP
		2.095.707,42 PC	2.095.707,42 +/-	0,00 P	0,00 EC	0,00
		2.095.707,42 TP	2.095.707,42 +/-	0,00 TE	0,00 TR	0,00
	Totale UPB 6.1.01.03	RS	PR	0,00 I	18.199.121,42 E	0,00 EP
		18.199.121,42 CP	18.199.121,42 +/-	0,00 P	0,00 EC	0,00
		18.199.121,42 CS	18.199.121,42 +/-	0,00 TE	0,00 TR	0,00
	UPB 6.1.01.04					
	Collaborazione con associazioni, organismi, enti e centri di ricerca che operano nel campo sanitario					
4131101	6.1.01.04 Spese correnti operative - Risorse autonome					



Area di intervento 6 - Servizi alla persona

Capitolo	Descrizione	RESIDUI PASSIVI inizio esercizio (RS) Stanz. definitivi di COMPETENZA (CP) Stanz. definitivi di CASSA (CS)	PAGAMENTI n C/RESIDUI (PR) in C/COMPET. (PC) TOTALE PAGAM. (TP)	IMPEGNI (I) Differenza su stanz. di competenza(+/-) Differenza su stanz. di cassa (+/-)	ELIMINAZIONE DI RESIDUI Economie (E) Perenzioni (P) TOTALE ELIMINAZ. (TE)	RESIDUI PASSIVI a fine esercizio Da esercizi preced. (EP) Da esercizio comp. (EC) TOTALE RESIDUI (TR)
	SPESA PER IL FINANZIAMENTO DELLE ATTIVITA' DI CITTADINANZATTIVA - RS		PR	0,00 I	6.054,57 E	0,00 EP
	TRIBUNALE PER I DIRITTI DEL MALATO, SERVIZIO PIT-CALABRIA (LEGGE REGIONALE 2.5.2001, N.12).	6.054,57 CP	PC	6.054,57 +/-	0,00 P	0,00 EC
		6.054,57 CS	TP	6.054,57 +/-	0,00 TE	0,00 TR
4211170	6.1.01.04 Spese correnti operative - Risorse vincolate (Capitolo : 2307166)					
	SPESA PER L'ISTITUZIONE ED IL FUNZIONAMENTO DEI CENTRI REGIONALI ED INTERREGIONALI DI TRAPIANTI DI ORGANI E TESSUTI (ART.10, COMMA 8, ART.12, COMMA 4, ART.16, COMMA 3, ART.17, COMMA 2 DELLA LEGGE 1.4.99, N.91).	119.744,47 CP	PC	119.744,47 +/-	0,00 P	0,00 EC
		119.744,47 CS	TP	119.744,47 +/-	0,00 TE	0,00 TR
4231108	6.1.01.04 Spese correnti operative - Risorse autonome					
	CONTRIBUTO ALLE SEZIONI PROVINCIALI DELLA LEGA PER LA LOTTA CONTRO I TUMORI (LEGGE REGIONALE 12.4.99, N.9).	140.000,00 CP	PC	140.000,00 +/-	0,00 P	0,00 EC
		140.000,00 CS	TP	140.000,00 +/-	0,00 TE	0,00 TR
4231121	6.1.01.04 Spese correnti operative - Risorse autonome					
	CONTRIBUTO IN FAVORE DELL'ADMO - ASSOCIAZIONE DONATORI MIDOLLO OSSEO.(LEGGE REGIONALE 19.12.95, N.40).	12.500,00 CP	PC	12.500,00 +/-	0,00 P	0,00 EC
		12.500,00 CS	TP	12.500,00 +/-	0,00 TE	0,00 TR
4231122	6.1.01.04 Spese correnti operative - Risorse autonome					
	SPESA PER LO SVILUPPO DELLE ATTIVITA' DI RICERCA DEL CENTRO UNICO REGIONALE TRAPIANTI MIDOLLO OSSEO ALBERTO NERI (ART.15, COMMA 3, LEGGE FINANZIARIA REGIONALE 28.8.2000, N.14).	0,00 CP	PC	0,00 +/-	0,00 P	0,00 EC
		0,00 CS	TP	0,00 +/-	0,00 TE	0,00 TR
4241103	6.1.01.04 Spese correnti operative - Risorse autonome					
	CONTRIBUTO AL CONSIGLIO NAZIONALE DELLE RICERCHE PER L'ISTITUZIONE E IL FUNZIONAMENTO DI UN CENTRO DI RICERCA CLINICA APPLICATA ALLA ASSISTENZA OSPEDALIERA (DELIBERAZIONE G.R. N. 5883 DEL 26.10.95).	0,00 CP	PC	0,00 +/-	0,00 P	0,00 EC
		0,00 CS	TP	0,00 +/-	0,00 TE	0,00 TR
4241104	6.1.01.04 Spese correnti operative - Risorse autonome					



Area di intervento 6 - Servizi alla persona

Capitolo	Descrizione	RESIDUI PASSIVI inizio esercizio (RS) Stanz. definitivi di COMPETENZA (CP) Stanz. definitivi di CASSA (CS)	PAGAMENTI n C/RESIDUI (PR) in C/COMPET. (PC) TOTALE PAGAM. (TP)	IMPEGNI (I) Differenza su stanz. di competenza(+/-) Differenza su stanz. di cassa (+/-)	ELIMINAZIONE DI RESIDUI Economie (E) Perenzioni (P) TOTALE ELIMINAZ. (TE)	RESIDUI PASSIVI a fine esercizio Da esercizi preced. (EP) Da esercizio comp. (EC) TOTALE RESIDUI (TR)
	CONTRIBUTO AL CONSIGLIO NAZIONALE DELLE RICERCHE (CNR) PER CONCORSO ALLE SPESE GESTIONALI ED ORGANIZZATIVE DELL'ISTITUTO DI MEDICINA SPERIMENTALE E BIOTECNOLOGIE (IMSEB) AVENTE SEDE A COSENZA, AI SENSI DELLA SPECIFICA CONVENZIONE DI CUI ALLA DELIBERAZIONE DELLA G.R. N. 1037 DEL 04.12.01 (ART.14,COMMA 3, DELLA LEGGE REGIONALE 17.10.97, N.12).	RS CP CS	PR PC TP	0,00 I 0,00 +/- 0,00 +/-	0,00 E 0,00 P 0,00 TE	0,00 EP 0,00 EC 0,00 TR
61010409	6.1.01.04 Spese correnti operative - Risorse autonome					
	SPESE PER IL SOSTEGNO DELL'ATTIVITA' DI RICERCA REALIZZATA DALL'ISTITUTO PER LA DIETA MEDITERRANEA E NUTRIGENOMICA DI REGGIO CALABRIA (ART. 7, COMMA 8, DELLA LEGGE REGIONALE 11 GENNAIO 2006, N. 1).	RS CP CS	PR PC TP	0,00 I 0,00 +/- 0,00 +/-	0,00 E 0,00 P 0,00 TE	0,00 EP 0,00 EC 0,00 TR
61010410	6.1.01.04 Spese correnti operative - Risorse autonome					
	SPESE PER PROVVIDENZE IN FAVORE DELL'AVIS - ASSOCIAZIONE VOLONTARI ITALIANI SANGUE E DELLA FIDAS CALABRIA - FEDERAZIONE ITALIANA ASSOCIAZIONI DONATORI DI SANGUE (LEGGE REGIONALE 20 NOVEMBRE 2006, N. 11).	RS CP CS	PR PC TP	0,00 I 0,00 +/- 0,00 +/-	0,00 E 0,00 P 0,00 TE	0,00 EP 0,00 EC 0,00 TR
61010411	6.1.01.04 Spese correnti operative - Risorse vincolate (Capitolo : 21080120)					
	SPESE PER IL FINANZIAMENTO AGLI ENTI DELLA RICERCA SANITARIA DESTINATARI DELLA SOMMA DEL 5 PER MILLE DELL'IMPOSTA SUL REDDITO DELLE PERSONE FISICHE (ART. 1, COMMA 1234- 1237 DELLA LEGGE 27 DICEMBRE 2006, N. 296)	RS CP CS	PR PC TP	0,00 I 31.640,05 PC 0,00 +/- 31.640,05 TP	31.640,05 E 0,00 P 0,00 TE	0,00 EP 31.640,05 EC 31.640,05 TR
61010412	6.1.01.04 Spese correnti operative - Risorse vincolate (Capitolo : 21080122)					
	SPESE PER LA REALIZZAZIONE DEL PROGETTO 'UNRAVELING THE MECHANISMS OF THE ACTIVATION OF RESIDENT CARDIAC STEM CELLS; AN APPROACH TO CARDIOVASCULAR REGENERATIVE THERAPY' (DECRETO DEL MINISTERO DELLA SALUTE DEL 8.9.2010 - DGR N. 651 DEL 5.10.2010)	RS CP CS	PR PC TP	0,00 I 238.094,26 PC 109.446,56 +/- 238.094,26 TP	238.094,26 E 0,00 P 109.446,56 +/- 128.647,70 TE	0,00 EP 128.647,70 EC 128.647,70 TR
61010413	6.1.01.04 Spese correnti operative - Risorse vincolate (Capitolo : 21080123)					
	SPESE FINALIZZATE ALLE PRESCRIZIONI TECNICHE PER LA DONAZIONE, L'APPROVVIGIONAMENTO E IL CONTROLLO DI TESSUTI E CELLULE UMANI (ART. 5 DEL DECRETO LEGISLATIVO 25 GENNAIO 2010, N. 16)	RS CP CS	PR PC TP	0,00 I 50.068,99 PC 0,00 +/- 50.068,99 TP	50.068,99 E 0,00 P 0,00 TE	0,00 EP 50.068,99 EC 50.068,99 TR
61010414	6.1.01.04 Spese correnti operative - Risorse autonome					



Area di intervento 6 - Servizi alla persona

Capitolo	Descrizione	RESIDUI PASSIVI inizio esercizio (RS) Stanz. definitivi di COMPETENZA (CP) Stanz. definitivi di CASSA (CS)	PAGAMENTI n C/RESIDUI (PR) in C/COMPET. (PC) TOTALE PAGAM. (TP)	IMPEGNI (I) Differenza su stanz. di competenza(+/-) Differenza su stanz. di cassa (+/-)	ELIMINAZIONE DI RESIDUI Economie (E) Perenzioni (P) TOTALE ELIMINAZ. (TE)	RESIDUI PASSIVI a fine esercizio Da esercizi preced. (EP) Da esercizio comp. (EC) TOTALE RESIDUI (TR)
	CONTRIBUTO AL CENTRO REGIONALE EPILESSIE CHE OPERA PRESSO L'AZIENDA OSPEDALIERA BIANCHI MELACRINO MORELLI DI REGGIO CALABRIA (ART. 42, COMMA 4, DELLA LEGGE REGIONALE 27 DICEMBRE 2012, N. 69)	RS CP CS	PR PC TP	0,00 I 0,00 +/- 0,00 +/-	150.000,00 E 0,00 P 150.000,00 TE	0,00 EP 0,00 EC 150.000,00 TR
61010415	6.1.01.04 Spese correnti operative - Risorse autonome					
	CONTRIBUTO AL CENTRO DI FISILOGIA CLINICA SITUATO PRESSO L'AZIENDA OSPEDALIERA BIANCHI MELACRINO MORELLI DI REGGIO CALABRIA (ART. 6, COMMA 1, DELLA LEGGE REGIONALE 9 LUGLIO 2013, N. 30)	RS CP CS	PR PC TP	0,00 I 300.000,00 +/- 300.000,00 +/-	300.000,00 E 0,00 P 0,00 TE	0,00 EP 0,00 EC 0,00 TR
61010416	6.1.01.04 Spese correnti di funzionamento - Risorse autonome					
	SPESE PER LA REALIZZAZIONE DI INTERVENTI PER LA RISCOPERTA DELLA DIETA MEDITERRANEA (ART. 2, COMMA 1, LETTERE A E D, DELLA LEGGE REGIONALE 23 SETTEMBRE 2013, N. 45)	RS CP CS	PR PC TP	0,00 I 0,00 +/- 0,00 +/-	0,00 E 0,00 P 0,00 TE	0,00 EP 0,00 EC 0,00 TR
	Totale UPB 6.1.01.04	RS	PR	0,00 I	1.048.102,34 E	0,00 EP
		CP	PC	1.048.102,34 +/-	0,00 P	0,00 EC
		CS	TP	687.745,60 +/-	360.356,74 TE	360.356,74 TR
	Totale Funzione 6.1.01	RS	PR	114.073.307,07 I	5.624.430.046,55 E	0,81 EP
		CP	PC	5.679.831.770,00 +/-	55.401.723,45 P	0,00 EC
		CS	TP	4.416.756.248,43 +/-	955.737.406,47 TE	1.321.747.104,38 TR
• Funzione obiettivo 6.1.02						
Contrastare le principali patologie						
UPB 6.1.02.01						
Interventi per la prevenzione e cura delle patologie di rilievo sociale						
4211164	6.1.02.01 Spese correnti operative - Risorse vincolate (Capitolo : 2307164)					
	SPESE PER L'ASSISTENZA DOMICILIARE CON PARTICOLARE RIFERIMENTO AI PAZIENTI IN FASE CRITICA (D.L. 28.12.98, N.450, COORDINATO CON LA LEGGE DI CONVERSIONE 26.2.99, N.39).	RS CP CS	PR PC TP	0,00 I 0,00 +/- 0,00 +/-	0,00 E 0,00 P 0,00 TE	0,00 EP 0,00 EC 0,00 TR



Area di intervento 6 - Servizi alla persona

Capitolo	Descrizione	RESIDUI PASSIVI inizio esercizio (RS) Stanz. definitivi di COMPETENZA (CP) Stanz. definitivi di CASSA (CS)	PAGAMENTI n C/RESIDUI (PR) in C/COMPET. (PC) TOTALE PAGAM. (TP)	IMPEGNI (I) Differenza su stanz. di competenza(+/-) Differenza su stanz. di cassa (+/-)	ELIMINAZIONE DI RESIDUI Economie (E) Perenzioni (P) TOTALE ELIMINAZ. (TE)	RESIDUI PASSIVI a fine esercizio Da esercizi preced. (EP) Da esercizio comp. (EC) TOTALE RESIDUI (TR)
4212101 6.1.02.01	<i>Spese correnti operative - Risorse vincolate (Capitolo : 2326105)</i>					
	SPESE PER L'ESERCIZIO DELLE FUNZIONI TRASFERITE ALLA REGIONE DEL	RS	PR	0,00 I	108.477,89 E	0,00 EP
	DECRETO LEGISLATIVO 31 MARZO 1998, N.112, IN MATERIA DI SALUTE	CP	PC	0,00 +/-	0,00 P	0,00 EC
	UMANA E SANITA' VETERINARIA (LEGGE 25 FEBBRAIO 1992, N.210).	CS	TP	0,00 +/-	108.477,89 TE	0,00 TR
4231120 6.1.02.01	<i>Spese correnti operative - Risorse vincolate (Capitolo : 2307138)</i>					
	SPESE PER LA PREVENZIONE E LA CURA DELLA FIBROSI CISTICA (LEGGE	RS	PR	0,00 I	900.336,16 E	0,00 EP
	23.12.93, N. 548).	CP	PC	303.081,00 +/-	2.236,37 P	0,00 EC
		CS	TP	303.081,00 +/-	599.491,53 TE	0,00 TR
4341105 6.1.02.01	<i>Spese correnti operative - Risorse autonome</i>					
	PROVVIDENZE IN FAVORE DI SOGGETTI AFFETTI DA PARTICOLARI	RS	PR	0,00 I	250.000,00 E	0,00 EP
	PATOLOGIE (LEGGE REGIONALE 29.3.1999, N.8 E SUCCESSIVE MODIFICHE ED	CP	PC	250.000,00 +/-	0,00 P	0,00 EC
	INTEGRAZIONI).	CS	TP	250.000,00 +/-	0,00 TE	0,00 TR
61020107 6.1.02.01	<i>Spese correnti operative - Risorse vincolate (Capitolo : 21080092)</i>					
	SPESE PER L'EROGAZIONE DI PRODOTTI SENZA GLUTINE NELLE MENSE	RS	PR	0,00 I	233.858,07 E	0,00 EP
	DELLE STRUTTURE SCOLASTICHE E OSPEDALIERE E NELLE MENSE DELLE	CP	PC	0,00 +/-	0,00 P	0,00 EC
	STRUTTURE PUBBLICHE, SU RICHIESTA DEGLI AVENTI DIRITTO (LEGGE 4	CS	TP	0,00 +/-	233.858,07 TE	0,00 TR
	LUGLIO 2005, N. 123).					
61020108 6.1.02.01	<i>Spese correnti operative - Risorse vincolate (Capitolo : 21080109)</i>					
	SPESE PER L'ATTUAZIONE DI UNA STRATEGIA PER L'OFFERTA ATTIVA DEL	RS	PR	0,00 I	0,00 E	0,00 EP
	VACCINO CONTRO L'INFEZIONE DA HPV IN ITALIA	CP	PC	0,00 +/-	0,00 P	0,00 EC
		CS	TP	0,00 +/-	0,00 TE	0,00 TR
61020109 6.1.02.01	<i>Spese correnti operative - Risorse vincolate (Capitolo : 21080118)</i>					
	SPESE PER L'ATTUAZIONE DEL PIANO PANDEMICO REGIONALE DI CUI ALLA	RS	PR	0,00 I	135.160,39 E	0,00 EP
	DELIBERAZIONE DELLA GIUNTA REGIONALE DEL 26 OTTOBRE 2009 N. 667.	CP	PC	0,00 +/-	0,00 P	0,00 EC
		CS	TP	0,00 +/-	135.160,39 TE	0,00 TR
61020110 6.1.02.01	<i>Spese correnti operative - Risorse autonome</i>					



Area di intervento 6 - Servizi alla persona

Capitolo	Descrizione	RESIDUI PASSIVI inizio esercizio (RS) Stanz. definitivi di COMPETENZA (CP) Stanz. definitivi di CASSA (CS)	PAGAMENTI n C/RESIDUI (PR) in C/COMPET. (PC) TOTALE PAGAM. (TP)	IMPEGNI (I) Differenza su stanz. di competenza(+/-) Differenza su stanz. di cassa (+/-)	ELIMINAZIONE DI RESIDUI Economie (E) Perenzioni (P) TOTALE ELIMINAZ. (TE)	RESIDUI PASSIVI a fine esercizio Da esercizi preced. (EP) Da esercizio comp. (EC) TOTALE RESIDUI (TR)
	CONTRIBUTO ALLA FONDAZIONE AMELIA SCORZA O.N.L.U.S.	UN RS	PR	0,00 I	0,00 E	0,00 EP
	CONTRIBUTO UNA TANTUM PER IL PERSEGUIMENTO DEI FINI STATUTARI	CP	PC	0,00 +/-	0,00 P	0,00 EC
		CS	0,00 TP	0,00 +/-	0,00 TE	0,00 TR
61020111	6.1.02.01 Spese correnti operative - Risorse autonome					
	SPESE PER LA COPERTURA DEI DEBITI PREGRESSI CONTRATTI DALLA REGIONE NEI CONFRONTI DEI BENEFICIARI DELLA LEGGE REGIONALE 29 MARZO 1999, N. 8 (ART. 50 DELLA LEGGE REGIONALE 23 DICEMBRE 2011, N. 47)	RS CP CS	PR PC TP	0,00 I 0,00 +/- 0,00 +/-	0,00 E 0,00 P 0,00 TE	0,00 EP 0,00 EC 0,00 TR
61020112	6.1.02.01 Spese correnti operative - Risorse autonome					
	SPESE A CARICO DEL BILANCIO REGIONALE PER L'ESERCIZIO DELLE FUNZIONI TRASFERITE IN MATERIA DI SALUTE UMANA E SANITA' VETERINARIA DI CUI ALLA LEGGE 25 FEBBRAIO 1992, N.210 (ART. 6, COMMA 5, DELLA LEGGE REGIONALE 28 GIUGNO 2012, n. 27)	RS CP CS	PR PC TP	15.515,47 I 4.768.679,22 +/- 4.784.194,69 +/-	7.025,85 I 4.751.183,03 +/- 4.758.208,88 +/-	4.768.679,22 E 0,00 P 25.985,81 TE
	Totale UPB 6.1.02.01	RS	PR	15.515,47 I	6.396.511,73 E	0,00 EP
		CP	PC	6.398.748,10 +/-	2.236,37 P	0,00 EC
		CS	TP	6.414.263,57 +/-	1.102.973,69 TE	0,00 TR
	Totale Funzione 6.1.02	RS	PR	15.515,47 I	6.396.511,73 E	0,00 EP
		CP	PC	6.398.748,10 +/-	2.236,37 P	0,00 EC
		CS	TP	6.414.263,57 +/-	1.102.973,69 TE	0,00 TR
● Funzione obiettivo 6.1.03						
Rafforzare la tutela dei soggetti deboli						
UPB 6.1.03.01						
Tutela della salute mentale						
61030104	6.1.03.01 Spese correnti operative - Risorse vincolate (Capitolo : 21080082)					
	SPESE PER LA REALIZZAZIONE DEL PROGETTO DENOMINATO "LA SALUTE MENTALE NELLA PRE-ADOLESCENZA: SCREENING DI INTERVENTI MIRATI ALLA PREVENZIONE DEI DISTURBI PSICOPATOLOGICI", APPROVATO NELL'AMBITO DEL PROGRAMMA NAZIONALE PER LA TUTELA DELLA SALUTE MENTALE (ART. 98, DELLA LEGGE 23.12.2000, N. 388).	RS CP CS	PR PC TP	0,00 I 14.762,65 +/- 14.762,65 +/-	14.762,65 E 0,00 P 14.762,65 TE	0,00 EP 0,00 EC 0,00 TR



Area di intervento 6 - Servizi alla persona

Capitolo	Descrizione	RESIDUI PASSIVI inizio esercizio (RS) Stanz. definitivi di COMPETENZA (CP) Stanz. definitivi di CASSA (CS)	PAGAMENTI n C/RESIDUI (PR) in C/COMPET. (PC) TOTALE PAGAM. (TP)	IMPEGNI (I) Differenza su stanz. di competenza(+/-) Differenza su stanz. di cassa (+/-)	ELIMINAZIONE DI RESIDUI Economie (E) Perenzioni (P) TOTALE ELIMINAZ. (TE)	RESIDUI PASSIVI a fine esercizio Da esercizi preced. (EP) Da esercizio comp. (EC) TOTALE RESIDUI (TR)
Totale UPB 6.1.03.01		RS	PR	I	E	EP
		0,00	0,00	14.762,65	0,00	0,00
		CP	PC	+/-	P	EC
		14.762,65	0,00	0,00	0,00	14.762,65
		CS	TP	+/-	TE	TR
		14.762,65	0,00	14.762,65	0,00	14.762,65
UPB 6.1.03.02						
Tutela dei soggetti portatori di handicap						
4231205	6.1.03.02 Spese in conto capitale - Risorse vincolate (Capitolo : 2307212)					
	SPESE PER L'ATTUAZIONE DI INIZIATIVE FINALIZZATE ALLA PREVENZIONE DELLA CECITA', ALLA REALIZZAZIONE E GESTIONE DI CENTRI PER L'EDUCAZIONE E LA RIABILITAZIONE VISIVA E ALLA INTEGRAZIONE SOCIALE E LAVORATIVA DEI CIECHI PLURIMINORATI (ART. 2, COMMI 1 E 2, L. 28.8.97, N.284).	RS	PR	0,00 I	519.670,16 E	0,00 EP
		CP	PC	0,00 +/-	0,00 P	0,00 EC
		CS	TP	0,00 +/-	519.670,16 TE	0,00 TR
						519.670,16
4231208	6.1.03.02 Spese in conto capitale - Risorse vincolate (Capitolo : 2307215)					
	SPESE PER L'ISTITUZIONE DI APPOSITI CENTRI O SERVIZI DI EDUCAZIONE PERMANENTE E DI SPERIMENTAZIONE PER PROMUOVERE L'INSERIMENTO SOCIALE, SCOLASTICO E LAVORATIVO DELLE PERSONE PRIVE DELLA VISTA CHE PRESENTANO ULTERIORI MINORAZIONI DI NATURA SENSORIALE, MOTORIA, INTELLETTIVA E SIMBOLICO RELAZIONALE (ART. 3, COMMI 1 E 2, DELLA LEGGE 28.8.1997, N. 284).	RS	PR	0,00 I	0,00 E	0,00 EP
		CP	PC	0,00 +/-	0,00 P	0,00 EC
		CS	TP	0,00 +/-	220.315,97 TE	0,00 TR
						220.315,97
4331113	6.1.03.02 Spese correnti operative - Risorse autonome					
	CONTRIBUTO REGIONALE ALLA SPESA PER LA MODIFICA AGLI STRUMENTI DI GUIDA A FAVORE DEI TITOLARI DI PATENTE DI GUIDA DELLE CATEGORIE A, B O C SPECIALI, CON INCAPACITA' MOTORIE PERMANENTI, AI SENSI DELL'ART. 27 DELLA LEGGE 5.2.92, N. 104.	RS	PR	2.720,81 I	10.000,00 E	0,00 EP
		CP	PC	3.530,79 +/-	0,00 P	0,00 EC
		CS	TP	6.251,60 +/-	9.788,89 TE	0,00 TR
						3.319,68
						6.469,21
						9.788,89
61030201	6.1.03.02 Spese correnti operative - Risorse vincolate (Capitolo : 34020026)					
	SPESE PER LA FORMAZIONE PROFESSIONALE DEI NON VEDENTI E PER LE TRASFORMAZIONI TECNICHE DEI CENTRALINI, FINALIZZATE ALLA POSSIBILITA' DI IMPIEGO DEI NON VEDENTI E ALLA FORNITURA DI STRUMENTI ADEGUATI ALL'ESPLETAMENTO DELLE MANSIONI DI CENTRALINISTA TELEFONICO (ARTT. 8 E 10, COMMA 4, LEGGE 29 MARZO 1985, N. 113)	RS	PR	0,00 I	0,00 E	0,00 EP
		CP	PC	0,00 +/-	0,00 P	0,00 EC
		CS	TP	0,00 +/-	0,00 TE	0,00 TR
						0,00
						0,00
						0,00



Area di intervento 6 - Servizi alla persona

Capitolo	Descrizione	RESIDUI PASSIVI inizio esercizio (RS) Stanz. definitivi di COMPETENZA (CP) Stanz. definitivi di CASSA (CS)	PAGAMENTI n C/RESIDUI (PR) in C/COMPET. (PC) TOTALE PAGAM. (TP)	IMPEGNI (I) Differenza su stanz. di competenza(+/-) Differenza su stanz. di cassa (+/-)	ELIMINAZIONE DI RESIDUI Economie (E) Perenzioni (P) TOTALE ELIMINAZ. (TE)	RESIDUI PASSIVI a fine esercizio Da esercizi preced. (EP) Da esercizio comp. (EC) TOTALE RESIDUI (TR)	
Totale UPB	6.1.03.02	RS	226.356,46 PR	2.720,81 I	529.670,16 E	0,00 EP	223.635,65
		CP	529.670,16 PC	3.530,79 +/-	0,00 P	0,00 EC	526.139,37
		CS	756.026,62 TP	6.251,60 +/-	749.775,02 TE	0,00 TR	749.775,02
UPB	6.1.03.03						
	Tutela della salute materno-infantile						
61030303	6.1.03.03 Spese correnti operative - Risorse vincolate (Capitolo : 44140016)						
	SPESE PER LA COSTRUZIONE E LA GESTIONE DEGLI ASILI NIDO NONCHE' DEI MICRO-NIDI NEI LUOGHI DI LAVORO (ART. 70 DELLA LEGGE 28.12.2001, N.448).	RS	PR	0,00 I	85.471,01 E	0,00 EP	0,00
		CP	105.931,01 PC	0,00 +/-	20.460,00 P	0,00 EC	85.471,01
		CS	105.931,01 TP	0,00 +/-	105.931,01 TE	0,00 TR	85.471,01
61030304	6.1.03.03 Spese correnti operative - Risorse vincolate (Capitolo : 21080081)						
	SPESE PER GLI INTERVENTI DI PROCREAZIONE MEDICALMENTE ASSISTITA (ART.18, LEGGE 19.02.2004, N. 40).	RS	PR	0,00 I	921.447,00 E	0,00 EP	0,00
		CP	921.447,00 PC	0,00 +/-	0,00 P	0,00 EC	921.447,00
		CS	921.447,00 TP	0,00 +/-	921.447,00 TE	0,00 TR	921.447,00
61030305	6.1.03.03 Spese correnti operative - Risorse vincolate (Capitolo : 21080099)						
	SPESE PER INTERVENTI MIRANTI A PREVENIRE E VIETARE LE PRATICHE DI MUTILAZIONE GENITALE FEMMINILE (LEGGE 09.01.2006 N.7)	RS	PR	0,00 I	102.029,62 E	0,00 EP	0,00
		CP	102.029,62 PC	0,00 +/-	0,00 P	0,00 EC	102.029,62
		CS	102.029,62 TP	0,00 +/-	102.029,62 TE	0,00 TR	102.029,62
61030306	6.1.03.03 Spese correnti operative - Risorse vincolate (Capitolo : 21080110)						
	SPESE PER IL RISCONTRO DIAGNOSTICO SULLE VITTIME DELLA SINDROME DELLA MORTE IMPROVVISA DEL LATTANTE E DI MORTE INASPETTATA DEL FETO (LEGGE 2 FEBBRAIO 2006, N. 31)	RS	PR	0,00 I	7.127,95 E	0,00 EP	0,00
		CP	7.127,95 PC	0,00 +/-	0,00 P	0,00 EC	7.127,95
		CS	7.127,95 TP	0,00 +/-	7.127,95 TE	0,00 TR	7.127,95
Totale UPB	6.1.03.03	RS	0,00 PR	0,00 I	1.116.075,58 E	0,00 EP	0,00
		CP	1.136.535,58 PC	0,00 +/-	20.460,00 P	0,00 EC	1.116.075,58
		CS	1.136.535,58 TP	0,00 +/-	1.136.535,58 TE	0,00 TR	1.116.075,58



Area di intervento 6 - Servizi alla persona

Capitolo	Descrizione	RESIDUI PASSIVI inizio esercizio (RS) Stanz. definitivi di COMPETENZA (CP) Stanz. definitivi di CASSA (CS)	PAGAMENTI n C/RESIDUI (PR) in C/COMPET. (PC) TOTALE PAGAM. (TP)	IMPEGNI (I) Differenza su stanz. di competenza(+/-) Differenza su stanz. di cassa (+/-)	ELIMINAZIONE DI RESIDUI Economie (E) Perenzioni (P) TOTALE ELIMINAZ. (TE)	RESIDUI PASSIVI a fine esercizio Da esercizi preced. (EP) Da esercizio comp. (EC) TOTALE RESIDUI (TR)	
UPB 6.1.03.05	Prevenzione e cura delle tossicodipendenze e dell'Aids						
4231112	6.1.03.05 <i>Spese correnti operative - Risorse vincolate (Capitolo : 2307125)</i>						
	SPESA PER IL POTENZIAMENTO DEI SERVIZI DI ASSISTENZA AI TOSSICODIPENDENTI NONCHE' PER IL TRATTAMENTO DOMICILIARE DEI SOGGETTI AFFETTI DA AIDS,NELL'AMBITO DEL PROGRAMMA DI INTERVENTI URGENTI PER LA PREVENZIONE E LA LOTTA CONTRO L'AIDS (ART.51 DELLA LEGGE 23.12.78, N.833-ART.1,COMMA 1,LETT.C),D) E E), E COMMA 2, DELLA LEGGE 5.6.90, N.135).						
			PR	0,00 I	6.635.672,84 E	0,00 EP	0,00
		6.635.672,84	PC	75.631,86 +/-	0,00 P	0,00 EC	6.560.040,98
		6.635.672,84	TP	75.631,86 +/-	6.560.040,98 TE	0,00 TR	6.560.040,98
4231129	6.1.03.05 <i>Spese correnti operative - Risorse vincolate (Capitolo : 2307163)</i>						
	FONDO NAZIONALE D'INTERVENTO PER LA LOTTA ALLA DROGA FINALIZZATO ALLA REALIZZAZIONE DI PROGETTI TRIENNALI DI PREVENZIONE E REINSERIMENTO LAVORATIVO DEI TOSSICODIPENDENTI (ART. 127 D.P.R. 9 OTTOBRE 1990, N. 309,COME SOSTITUITO DALL'ART. 1, COMMA 2, DELLA LEGGE 18 FEBBRAIO 1999, N. 45).						
			PR	0,00 I	4.761.428,12 E	0,00 EP	0,00
		4.761.428,12	PC	407.880,00 +/-	0,00 P	0,00 EC	4.353.548,12
		4.761.428,12	TP	407.880,00 +/-	4.353.548,12 TE	0,00 TR	4.353.548,12
61030510	6.1.03.05 <i>Spese correnti operative - Risorse vincolate (Capitolo : 24040004)</i>						
	SPESA PER LA REALIZZAZIONE DEL PROGETTO NAZIONALE "UNITA' OPERATIVE AD ELEVATA INTEGRAZIONE TRA I SERVIZI PUBBLICI E DEL PRIVATO SOCIALE PER IL TRATTAMENTO E LA RIABILITAZIONE DEI COCAINOMANI ED I CONSUMATORI DI PSICOSTIMOLANTI"						
			PR	0,00 I	0,00 E	0,00 EP	0,00
			PC	0,00 +/-	0,00 P	0,00 EC	0,00
		0,00	TP	0,00 +/-	0,00 TE	0,00 TR	0,00
61030511	6.1.03.05 <i>Spese correnti operative - Risorse vincolate (Capitolo : 21080105)</i>						
	SPESA PER LA REALIZZAZIONE DEI PROGETTI SPERIMENTALI "MACRAME - INTRECCI INTERCULTURALI" E ALL NIGH LONG- GIOVANI E NUOVE SOSTANZE" (PROTOCOLLO DI INTESA TRA IL MINISTERO DELLA SOLIDARIETA' SOCIALE E LA REGIONE CALABRIA DEL 3 DICEMBRE 2007)						
			PR	0,00 I	0,00 E	0,00 EP	0,00
			PC	0,00 +/-	0,00 P	0,00 EC	0,00
		0,00	TP	0,00 +/-	0,00 TE	0,00 TR	0,00
61030512	6.1.03.05 <i>Spese correnti operative - Risorse vincolate (Capitolo : 24040022)</i>						
	SPESA PER LA REALIZZAZIONE DA PARTE DELLA REGIONE CALABRIA DEL PROGETTO N.I.O.D. (NETWORK ITALIANO DEGLI OSSERVATORI SULLE DIPENDENZE) - (DGR 14 OTTOBRE 2010, N. 443)						
			PR	0,00 I	52.500,00 E	0,00 EP	0,00
		52.500,00	PC	0,00 +/-	0,00 P	0,00 EC	52.500,00
		52.500,00	TP	0,00 +/-	52.500,00 TE	0,00 TR	52.500,00



Area di intervento 6 - Servizi alla persona

Capitolo	Descrizione	RESIDUI PASSIVI inizio esercizio (RS) Stanz. definitivi di COMPETENZA (CP) Stanz. definitivi di CASSA (CS)	PAGAMENTI n C/RESIDUI (PR) in C/COMPET. (PC) TOTALE PAGAM. (TP)	IMPEGNI (I) Differenza su stanz. di competenza(+/-) Differenza su stanz. di cassa (+/-)	ELIMINAZIONE DI RESIDUI Economie (E) Perenzioni (P) TOTALE ELIMINAZ. (TE)	RESIDUI PASSIVI a fine esercizio Da esercizi preced. (EP) Da esercizio comp. (EC) TOTALE RESIDUI (TR)
Totale UPB 6.1.03.05		RS 0,00	PR 0,00	I 0,00	E 11.449.600,96	EP 0,00
		CP 11.449.600,96	PC 483.511,86	+ 0,00	P 0,00	EC 10.966.089,10
		CS 11.449.600,96	TP 483.511,86	+ 10.966.089,10	TE 0,00	TR 10.966.089,10
UPB 6.1.03.06						
Assistenza sanitaria ai cittadini stranieri						
4211147	6.1.03.06 Spese correnti operative - Risorse vincolate (Capitolo : 2307151)					
	SPESE PER L'ASSISTENZA SANITARIA AGLI STRANIERI TEMPORANEAMENTE PRESENTI NEL TERRITORIO NAZIONALE (ART.32, LEGGE 23.12.78, N.833 - ORDINANZA DEL MINISTRO DELLA SANITA' DEL 15.11.96, ART.33, LEGGE 6.3.98, N.40 ART.33, LEGGE 6.3.98, N.40 - ART. 5, COMMA 16, D.LGS 109 DEL 16 LUGLIO 2012).	RS 67.472,72	PR 67.472,72	I 11.864.505,54	E 0,00	EP 0,00
		CP 11.877.599,54	PC 635.612,45	+ 13.094,00	P 0,00	EC 11.228.893,09
		CS 11.945.072,26	TP 703.085,17	+ 11.241.987,09	TE 0,00	TR 11.228.893,09
Totale UPB 6.1.03.06		RS 67.472,72	PR 67.472,72	I 11.864.505,54	E 0,00	EP 0,00
		CP 11.877.599,54	PC 635.612,45	+ 13.094,00	P 0,00	EC 11.228.893,09
		CS 11.945.072,26	TP 703.085,17	+ 11.241.987,09	TE 0,00	TR 11.228.893,09
Totale Funzione 6.1.03		RS 293.829,18	PR 70.193,53	I 24.974.614,89	E 0,00	EP 223.635,65
		CP 25.008.168,89	PC 1.122.655,10	+ 33.554,00	P 0,00	EC 23.851.959,79
		CS 25.301.998,07	TP 1.192.848,63	+ 24.109.149,44	TE 0,00	TR 24.075.595,44
Funzione obiettivo 6.1.04						
Promozione della salute, miglioramento del contesto ambientale e degli stili di vita						
UPB 6.1.04.01						
Sanità pubblica veterinaria						
4123104	6.1.04.01 Spese correnti operative - Risorse autonome					
	CONTRIBUTO REGIONALE PER IL FUNZIONAMENTO DELL'ISTITUTO ZOOPROFILATTICO SPERIMENTALE PER LA CALABRIA E LA CAMPANIA (LEGGE 11.3.74, N.101 E LEGGE 23.12.75, N.745 E LEGGE REGIONALE 23.1.79,N.1).	RS	PR	I 0,00	E 309.874,14	EP 0,00
		CP 309.874,14	PC 309.874,14	+ 0,00	P 0,00	EC 0,00
		CS 309.874,14	TP 309.874,14	+ 0,00	TE 0,00	TR 0,00



Area di intervento 6 - Servizi alla persona

Capitolo	Descrizione	RESIDUI PASSIVI inizio esercizio (RS) Stanz. definitivi di COMPETENZA (CP) Stanz. definitivi di CASSA (CS)	PAGAMENTI n C/RESIDUI (PR) in C/COMPET. (PC) TOTALE PAGAM. (TP)	IMPEGNI (I) Differenza su stanz. di competenza(+/-) Differenza su stanz. di cassa (+/-)	ELIMINAZIONE DI RESIDUI Economie (E) Perenzioni (P) TOTALE ELIMINAZ. (TE)	RESIDUI PASSIVI a fine esercizio Da esercizi preced. (EP) Da esercizio comp. (EC) TOTALE RESIDUI (TR)
4232103 6.1.04.01	<i>Spese correnti operative - Risorse vincolate (Capitolo : 2402104)</i>					
	SPESE PER LA REALIZZAZIONE DEGLI INTERVENTI IN MATERIA DI ANIMALI DI		PR	0,00 I	1.226.658,76 E	0,00 EP
	AFFEZIONE E PREVENZIONE DEL RANDAGISMO (LEGGE 14.8.91, N.281).	CP 1.226.658,76	PC	0,00 +/-	0,00 P	0,00 EC 1.226.658,76
		CS 1.226.658,76	TP	0,00 +/-	1.226.658,76 TE	0,00 TR 1.226.658,76
4232118 6.1.04.01	<i>Spese correnti operative - Risorse vincolate (Capitolo : 3401102)</i>					
	SPESE PER L'ATTUAZIONE DELLE FINALITA' DI CUI ALLA LEGGE REGIONALE		PR	0,00 I	0,00 E	0,00 EP
	N.41/90 IN MATERIA DI PREVENZIONE DEL RANDAGISMO E PROTEZIONE		PC	0,00 +/-	0,00 P	0,00 EC
	DEGLI ANIMALI (ART. 19 DELLA LEGGE REGIONALE 5.5.1990, N. 41 COSI' COME		TP	0,00 +/-	0,00 TE	0,00 TR
	MODIFICATO DALL'ART. 12 DELLA LEGGE REGIONALE 3.3.2000, N. 4).	0,00				0,00
4232119 6.1.04.01	<i>Spese correnti operative - Risorse vincolate (Capitolo : 3401103)</i>					
	SPESE PER IL FINANZIAMENTO DELLE ISPEZIONI E DEI CONTROLLI		PR	0,00 I	111.004,91 E	0,00 EP
	VETERINARI DEGLI ANIMALI VIVI DESTINATI ALLA MACELLAZIONE E DI	CP 111.004,91	PC	1.476,81 +/-	0,00 P	0,00 EC 109.528,10
	TALUNI PRODOTTI DI ORIGINE ANIMALE IN ATTUAZIONE DELLE DIRETTIVE	CS 111.004,91	TP	1.476,81 +/-	109.528,10 TE	0,00 TR 109.528,10
	93/118/CE E 96/43/CE (DECRETO LEGISLATIVO 19.11.1998, N. 432).					
4232121 6.1.04.01	<i>Spese correnti operative - Risorse vincolate (Capitolo : 2402115)</i>					
	SPESE PER L'ISTITUZIONE E LA GESTIONE DI UNA BANCA DATI NECESSARIA		PR	0,00 I	50.978,63 E	0,00 EP
	PER L'IDENTIFICAZIONE E REGISTRAZIONE DEGLI ANIMALI PRESENTI NELLE	CP 50.978,63	PC	0,00 +/-	0,00 P	0,00 EC 50.978,63
	AZIENDE BOVINE(DPR 30.4.96, N.317 RECANTE NORME PER L'ATTUAZIONE	CS 50.978,63	TP	0,00 +/-	50.978,63 TE	0,00 TR 50.978,63
	DELLA DIRETTIVA N.92/102/CEE - D.L. 31.1.97, N.11, CONVERTITO CON					
	MODIFICAZIONI NELLA LEGGE 28.3.97, N.81).					
61040112 6.1.04.01	<i>Spese correnti operative - Risorse vincolate (Capitolo : 34030020)</i>					
	SPESE PER I DIRITTI SANITARI DELLE PRESTAZIONI VETERINARIE E PER LE	RS 29.486,54	PR	12.247,13 I	389.969,46 E	0,00 EP 17.239,41
	AUTORIZZAZIONI DELLE STRUTTURE REGIONALI (ART. 7 LETT. B DEL D.LGS.	CP 389.969,46	PC	22.855,30 +/-	0,00 P	0,00 EC 367.114,16
	N. 194 DEL 19 NOVEMBRE 2008 - REGOLAMENTI CEE NN. 853, 854 E 882 DEL	CS 419.456,00	TP	35.102,43 +/-	384.353,57 TE	0,00 TR 384.353,57
	2004)					
61040113 6.1.04.01	<i>SOMME DESTINATE ALLA REALIZZAZIONE DEL PROGETTO INTERREGIONALE</i>					
	"PIANO DI MONITORAGGIO PER LA RICERCA DELLE DIOSSINE NEGLI		PR	0,00 I	0,00 E	0,00 EP
	ALIMENTI DI ORIGINE ANIMALE (DEL.CIPE N. 97/2013)	CP 31.891,00	PC	0,00 +/-	31.891,00 P	0,00 EC
		CS 31.891,00	TP	0,00 +/-	31.891,00 TE	0,00 TR



Area di intervento 6 - Servizi alla persona

Capitolo	Descrizione	RESIDUI PASSIVI inizio esercizio (RS) Stanz. definitivi di COMPETENZA (CP) Stanz. definitivi di CASSA (CS)	PAGAMENTI n C/RESIDUI (PR) in C/COMPET. (PC) TOTALE PAGAM. (TP)	IMPEGNI (I) Differenza su stanz. di competenza(+/-) Differenza su stanz. di cassa (+/-)	ELIMINAZIONE DI RESIDUI Economie (E) Perenzioni (P) TOTALE ELIMINAZ. (TE)	RESIDUI PASSIVI a fine esercizio Da esercizi preced. (EP) Da esercizio comp. (EC) TOTALE RESIDUI (TR)						
	Totale UPB	6.1.04.01	RS	29.486,54	PR	12.247,13	I	2.088.485,90	E	0,00	EP	17.239,41
			CP	2.120.376,90	PC	334.206,25	+/-	31.891,00	P	0,00	EC	1.754.279,65
			CS	2.149.863,44	TP	346.453,38	+/-	1.803.410,06	TE	0,00	TR	1.771.519,06
	UPB 6.1.04.02											
	Informazione ed educazione sanitaria											
4211168	6.1.04.02	<i>Spese correnti operative - Risorse vincolate (Capitolo : 2307165)</i>										
	SPESE PER L'AVVIO DI INIZIATIVE DI FARMACOVIGILANZA E DI	RS		1.406.304,38	PR	288.000,00	I	2.531.094,22	E	0,00	EP	1.118.304,38
	INFORMAZIONE DEGLI OPERATORI SANITARI SULLA PROPRIETA',	CP		2.531.094,22	PC	0,00	+/-	0,00	P	0,00	EC	2.531.094,22
	SULL'IMPIEGO E SUGLI EFFETTI INDESIDERATI DEI MEDICINALI, NONCHE' PER	CS		3.937.398,60	TP	288.000,00	+/-	3.649.398,60	TE	0,00	TR	3.649.398,60
	LE CAMPAGNE DI EDUCAZIONE SANITARIA NELLA STESSA MATERIA (ART.36,											
	COMMA 14, DELLA LEGGE 27.12.97,N.449).											
61040204	6.1.04.02	<i>Spese correnti operative - Risorse vincolate (Capitolo : 21080091)</i>										
	SPESE PER L'INSERIMENTO DI APPOSITI MODULI FORMATIVI SULLA	RS			PR	0,00	I	62.334,54	E	0,00	EP	0,00
	CELIACHIA NELL'AMBITO DI ATTIVITA' DI FORMAZIONE E AGGIORNAMENTO	CP		62.334,54	PC	0,00	+/-	0,00	P	0,00	EC	62.334,54
	PROFESSIONALI RIVOLTE A RISTORATORI ED ALBERGATORI (LEGGE 4 LUGLIO	CS		62.334,54	TP	0,00	+/-	62.334,54	TE	0,00	TR	62.334,54
	2005, N. 123)											
61040205	6.1.04.02	<i>Spese correnti operative - Risorse vincolate (Capitolo : 21080094)</i>										
	SPESE PER GARANTIRE IL COORDINAMENTO INTRAREGIONALE ED	RS		40.351,00	PR	39.001,00	I	1.161.978,58	E	0,00	EP	1.350,00
	INTERREGIONALE DELLE ATTIVITA' TRASFUSIONALI, DEI FLUSSI DI SCAMBIO	CP		1.161.978,58	PC	73.554,72	+/-	0,00	P	0,00	EC	1.088.423,86
	E DI COMPENSAZIONE NONCHE' IL MONITORAGGIO DEL RAGGIUNGIMENTO	CS		1.202.329,58	TP	112.555,72	+/-	1.089.773,86	TE	0,00	TR	1.089.773,86
	DEI RELATIVI OBIETTIVI (ART. 6, COMMA 1, LETTERA C) DELLA LEGGE 21											
	OTTOBRE 2005, N. 219, DLGS 6 NOVEMBRE 2007, N. 207 E DLGS 6 NOVEMBRE											
	2007, N. 208)											
61040206	6.1.04.02	<i>Spese correnti operative - Risorse vincolate (Capitolo : 21080102)</i>										
	SPESE PER LA REALIZZAZIONE DELLE ATTIVITA' DI MONITORAGGIO DEI DATI	RS			PR	0,00	I	41.505,00	E	0,00	EP	0,00
	RELATIVI ALL'ABUSO DI ALCOL E AI PROBLEMI ALCOLCORRELATI (ART. 3,	CP		41.505,00	PC	0,00	+/-	0,00	P	0,00	EC	41.505,00
	COMMA 4, DELLA LEGGE 30.3.2001, N. 125)	CS		41.505,00	TP	0,00	+/-	41.505,00	TE	0,00	TR	41.505,00
61040207	6.1.04.02	<i>Spese correnti operative - Risorse vincolate (Capitolo : 24040009)</i>										



Area di intervento 6 - Servizi alla persona

Capitolo	Descrizione	RESIDUI PASSIVI inizio esercizio (RS) Stanz. definitivi di COMPETENZA (CP) Stanz. definitivi di CASSA (CS)	PAGAMENTI n C/RESIDUI (PR) in C/COMPET. (PC) TOTALE PAGAM. (TP)	IMPEGNI (I) Differenza su stanz. di competenza(+/-) Differenza su stanz. di cassa (+/-)	ELIMINAZIONE DI RESIDUI Economie (E) Perenzioni (P) TOTALE ELIMINAZ. (TE)	RESIDUI PASSIVI a fine esercizio Da esercizi preced. (EP) Da esercizio comp. (EC) TOTALE RESIDUI (TR)
	SPESE PER LA REALIZZAZIONE DEL PROGETTO 'CAMPAGNA INFORMATIVA SULL'E DROGHE' (CONVENZIONE TRA CUEIM E REGIONE CALABRIA STIPULATA IL 12 FEBBRAIO 2010)	RS CP CS	PR PC TP	0,00 I 0,00 +/- 0,00 +/-	0,00 E 0,00 P 0,00 TE	0,00 EP 0,00 EC 0,00 TR
61040208	6.1.04.02 Spese correnti operative - Risorse vincolate (Capitolo : 24040011)					
	SPESE PER LA REALIZZAZIONE DELLE ATTIVITA' DI MONITORAGGIO DEI DATI ALCOL E PER LE ATTIVITA' DI INFORMAZIONE E PREVENZIONE IN MATERIA ALCOLOGICA (LEGGE 30 MARZO 2001, N. 125 - ACCORDO DI COLLABORAZIONE SOTTOSCRITTO IN DATA 22.12.2008 TRA LA REGIONE FRIULI VENEZIA GIULIA E IL MINISTERO DEL LAVORO, DELLA SALUTE E DELLE POLITICHE SOCIALI)	RS CP CS	PR PC TP	0,00 I 0,00 +/- 0,00 +/-	0,00 E 0,00 P 0,00 TE	0,00 EP 0,00 EC 0,00 TR
61040209	6.1.04.02 Spese correnti operative - Risorse vincolate (Capitolo : 24040013)					
	SPESE PER LA REALIZZAZIONE DEL PROGETTO 'GUADAGNARE SALUTE NEGLI ADOLESCENTI' (CONVENZIONE TRA LA REGIONE CALABRIA E LA REGIONE PIEMONTE - DGR N. 296 DEL 25 MARZO 2010)	RS CP CS	PR PC TP	0,00 I 51.428,57 PC 0,00 +/-	51.428,57 E 0,00 P 51.428,57 TE	0,00 EP 51.428,57 EC 51.428,57 TR
61040210	6.1.04.02 Spese correnti operative - Risorse vincolate (Capitolo : 24040014)					
	SPESE PER LA REALIZZAZIONE DEL PROGETTO 'LA SALUTE DELLA POPOLAZIONE IMMIGRATA: IL MONITORAGGIO DA PARTE DEI SISTEMI SANITARI REGIONALI' (CONVENZIONE TRA LA REGIONE CALABRIA E L'AGENZIA NAZIONALE PER I SERVIZI SANITARI - DGR N. 420 DEL 7 GIUGNO 2010)	RS CP CS	PR PC TP	0,00 I 0,00 +/- 0,00 +/-	0,00 E 0,00 P 0,00 TE	0,00 EP 0,00 EC 0,00 TR
61040211	6.1.04.02 Spese correnti operative - Risorse vincolate (Capitolo : 24040015)					
	SPESE PER LA REALIZZAZIONE DEL PROGETTO 'PROGRAMMAZIONE PARTECIPATA INTERISTITUZIONALE DI PERCORSI DI PROMOZIONE DELLA SALUTE' (CONVENZIONE TRA LA REGIONE CALABRIA E LA REGIONE EMILIA ROMAGNA - DGR N. 669 DEL 26 OTTOBRE 2009)	RS CP CS	PR PC TP	0,00 I 0,00 +/- 0,00 +/-	0,00 E 0,00 P 0,00 TE	0,00 EP 0,00 EC 0,00 TR
61040212	6.1.04.02 Spese correnti operative - Risorse vincolate (Capitolo : 24040018)					
	SPESE PER LA REALIZZAZIONE DA PARTE DELLA REGIONE CALABRIA DEL PROGETTO DENOMINATO "SIND SUPPORT" (DGR N. 194 DEL 20.05.2011 - CONVENZIONE CON IL CUEIM DEL 20.04.2011)	RS CP CS	PR PC TP	0,00 I 0,00 +/- 0,00 +/-	0,00 E 0,00 P 0,00 TE	0,00 EP 0,00 EC 0,00 TR
61040213	6.1.04.02 Spese correnti operative - Risorse vincolate (Capitolo : 24040021)					



Area di intervento 6 - Servizi alla persona

Capitolo	Descrizione	RESIDUI PASSIVI inizio esercizio (RS) Stanz. definitivi di COMPETENZA (CP) Stanz. definitivi di CASSA (CS)	PAGAMENTI n C/RESIDUI (PR) in C/COMPET. (PC) TOTALE PAGAM. (TP)	IMPEGNI (I) Differenza su stanz. di competenza(+/-) Differenza su stanz. di cassa (+/-)	ELIMINAZIONE DI RESIDUI Economie (E) Perenzioni (P) TOTALE ELIMINAZ. (TE)	RESIDUI PASSIVI a fine esercizio Da esercizi preced. (EP) Da esercizio comp. (EC) TOTALE RESIDUI (TR)
	SPESE PER LA REALIZZAZIONE DI UNA CAMPAGNA NAZIONALE DI INFORMAZIONE PER LA PROMOZIONE DEL CORRETTO USO DEI SERVIZI DI EMERGENZA URGENZA ATTRAVERSO LA COSTITUZIONE DI UNA RETE TRA AGENZIA NAZIONALE PER I SERVIZI SANITARI REGIONALI E REGIONE CALABRIA	RS CP CS	PR PC TP	0,00 I 0,00 +/- 0,00 +/-	18.455,87 E 0,00 P 18.455,87 TE	0,00 EP 0,00 EC 18.455,87 TR
61040214	6.1.04.02 Spese correnti operative - Risorse vincolate (Capitolo : 34020023)					
	SPESE FINALIZZATE ESCLUSIVAMENTE AD ATTIVITÀ FORMATIVE, INFORMATIVE E/O DI POTENZIAMENTO DI AZIONI IN TEMA DI SICUREZZA ALIMENTARE (DGR DEL 27 APRILE 2011, N. 153)	RS CP CS	PR PC TP	0,00 I 0,00 +/- 0,00 +/-	20.702,01 E 0,00 P 20.702,01 TE	0,00 EP 0,00 EC 20.702,01 TR
61040215	6.1.04.02 Spese correnti operative - Risorse vincolate (Capitolo : 24040023)					
	SPESE PER L'ATTUAZIONE DELLE ATTIVITA' DI MONITORAGGIO DEI PROGETTI REGIONALI SUGLI OBIETTIVI DI CARATTERE PRIORITARIO E DI RILIEVO NAZIONALE DEL PSN - LINEA PROGETTUALE "CURE PRIMARIE - ASSISTENZA H24" (CONVENZIONE TRA AGE.NA.S. E REGIONE CALABRIA DEL 16 NOVEMBRE 2011)	RS CP CS	PR PC TP	0,00 I 0,00 +/- 0,00 +/-	0,00 E 0,00 P 35.000,00 TE	0,00 EP 0,00 EC 35.000,00 TR
61040216	6.1.04.02 Spese correnti operative - Risorse vincolate (Capitolo : 21080134)					
	SPESE PER LA REALIZZAZIONE DEL PROGETTO "REGISTRO ITALIANO ARTROPROTESI (PROTESI DI ANCA) CONSOLIDAMENTO RETE REGIONALE GIA' ATTIVA E ARRUOLAMENTO DELLE REGIONI CALABRIA E ABRUZZO - REALIZZAZIONE DELLA BASE DI DATI TECNICA DEI DM IMPIANTI MEDIANTE LINKAGE CON IL REPERTORIO NAZIONALE (CONVENZIONE TRA ISS E REGIONE CALABRIA N. 3M51/10)	RS CP CS	PR PC TP	0,00 I 0,00 +/- 0,00 +/-	10.000,00 E 0,00 P 10.000,00 TE	0,00 EP 0,00 EC 10.000,00 TR
61040217	6.1.04.02 Spese correnti operative - Risorse vincolate (Capitolo : 21080141)					
	SPESE PER LA REALIZZAZIONE DEL PROGETTO "REGISTRO ITALIANO ARTROPROTESI (PROTESI DI ANCA): CONSOLIDAMENTO RETE REGIONALE ESISTENTE, ARRUOLAMENTO PROGRESSIVO DI ALTRE REGIONI E VALIDAZIONE DELLA RESPONSIVENESS DEL QUESTIONARIO PER LA MISURA DELLA QUALITA' DELLA VITA KOOS" (CONVENZIONE TRA ISS E REGIONE CALABRIA N. 4M39)	RS CP CS	PR PC TP	0,00 I 0,00 +/- 0,00 +/-	5.000,00 E 0,00 P 5.000,00 TE	0,00 EP 0,00 EC 5.000,00 TR
61040218	6.1.04.02 Spese correnti di funzionamento - Risorse vincolate (Capitolo : 21080094)					



Area di intervento 6 - Servizi alla persona

Capitolo	Descrizione	RESIDUI PASSIVI inizio esercizio (RS) Stanz. definitivi di COMPETENZA (CP) Stanz. definitivi di CASSA (CS)	PAGAMENTI n C/RESIDUI (PR) in C/COMPET. (PC) TOTALE PAGAM. (TP)	IMPEGNI (I) Differenza su stanz. di competenza(+/-) Differenza su stanz. di cassa (+/-)	ELIMINAZIONE DI RESIDUI Economie (E) Perenzioni (P) TOTALE ELIMINAZ. (TE)	RESIDUI PASSIVI a fine esercizio Da esercizi preced. (EP) Da esercizio comp. (EC) TOTALE RESIDUI (TR)
	SPESE PER GARANTIRE IL COORDINAMENTO INTRAREGIONALE ED INTERREGIONALE DELLE ATTIVITA' TRASFUSIONALI, DEI FLUSSI DI SCAMBIO E DI COMPENSAZIONE NONCHE' IL MONITORAGGIO DEL RAGGIUNGIMENTO DEI RELATIVI OBIETTIVI (ART. 6, COMMA 1, LETTERA C) DELLA LEGGE 21 OTTOBRE 2005, N. 219, DLGS 6 NOVEMBRE 2007, N. 207 E DLGS 6 NOVEMBRE 2007, N. 208) - SPESE CONCERNENTI IL PERSONALE PER COMPETENZE E ONERI					
61040219	6.1.04.02 Spese correnti di funzionamento - Risorse vincolate (Capitolo : 21080094)					
			PR	0,00 I	11.893,73 E	0,00 EP
		11.893,73	PC	0,00 +/-	0,00 P	11.893,73
		11.893,73	TP	0,00 +/-	11.893,73 TE	11.893,73
	SPESE PER GARANTIRE IL COORDINAMENTO INTRAREGIONALE ED INTERREGIONALE DELLE ATTIVITA' TRASFUSIONALI, DEI FLUSSI DI SCAMBIO E DI COMPENSAZIONE NONCHE' IL MONITORAGGIO DEL RAGGIUNGIMENTO DEI RELATIVI OBIETTIVI (ART. 6, COMMA 1, LETTERA C) DELLA LEGGE 21 OTTOBRE 2005, N. 219, DLGS 6 NOVEMBRE 2007, N. 207 E DLGS 6 NOVEMBRE 2007, N. 208) - SPESE PER IRAP					
61040220	6.1.04.02 Spese correnti operative - Risorse vincolate (Capitolo : 21080143)					
			PR	0,00 I	816,00 E	0,00 EP
		816,00	PC	0,00 +/-	0,00 P	816,00
		816,00	TP	0,00 +/-	816,00 TE	816,00
	CONTRIBUTO DA RICONOSCERE AI MEDICI PRESCRITTORI CONVENZIONATI CON IL SERVIZIO SANITARIO NAZIONALE (ART. 50, COMMA 5-TER DELLA LEGGE N. 326 DEL 30 SETTEMBRE 2003)					
			PR	0,00 I	124.035,00 E	0,00 EP
		124.035,00	PC	0,00 +/-	0,00 P	124.035,00
		124.035,00	TP	0,00 +/-	124.035,00 TE	124.035,00
	Totale UPB 6.1.04.02	RS 1.481.655,38	PR 327.001,00	I 4.039.243,52	E 0,00	EP 1.154.654,38
		CP 4.039.243,52	PC 73.554,72	+/- 0,00	P 0,00	EC 3.965.688,80
		CS 5.520.898,90	TP 400.555,72	+/- 5.120.343,18	TE 0,00	TR 5.120.343,18
	UPB 6.1.04.03					
	Sicurezza sui luoghi di lavoro					
61040301	6.1.04.03 Spese correnti di funzionamento - Risorse vincolate (Capitolo : 34020025)					
	SPESE PER IL POTENZIAMENTO DELL'ATTIVITA' DI PREVENZIONE IN MATERIA DI SICUREZZA E SALUTE SUI LUOGHI DI LAVORO (ARTICOLO 21, COMMA 2, DECRETO LEGISLATIVO 19 DICEMBRE 1994, N. 758 - LEGGE REGIONALE 6 NOVEMBRE 2012, N. 51)					
			PR	0,00 I	0,00 E	0,00 EP
		190.958,68	PC	0,00 +/-	190.958,68 P	0,00 EC
		190.958,68	TP	0,00 +/-	190.958,68 TE	0,00 TR
	Totale UPB 6.1.04.03	RS 0,00	PR 0,00	I 0,00	E 0,00	EP 0,00
		CP 190.958,68	PC 0,00	+/- 190.958,68	P 0,00	EC 0,00
		CS 190.958,68	TP 0,00	+/- 190.958,68	TE 0,00	TR 0,00



Area di intervento 6 - Servizi alla persona

Capitolo	Descrizione	RESIDUI PASSIVI inizio esercizio (RS) Stanz. definitivi di COMPETENZA (CP) Stanz. definitivi di CASSA (CS)	PAGAMENTI n C/RESIDUI (PR) in C/COMPET. (PC) TOTALE PAGAM. (TP)	IMPEGNI (I) Differenza su stanz. di competenza(+/-) Differenza su stanz. di cassa (+/-)	ELIMINAZIONE DI RESIDUI Economie (E) Perenzioni (P) TOTALE ELIMINAZ. (TE)	RESIDUI PASSIVI a fine esercizio Da esercizi preced. (EP) Da esercizio comp. (EC) TOTALE RESIDUI (TR)
----------	-------------	---	--	---	---	---

Totale Funzione	6.1.04	RS	1.511.141,92	PR	339.248,13	I	6.127.729,42	E	0,00	EP	1.171.893,79
		CP	6.350.579,10	PC	407.760,97	+-	222.849,68	P	0,00	EC	5.719.968,45
		CS	7.861.721,02	TP	747.009,10	+-	7.114.711,92	TE	0,00	TR	6.891.862,24

● Funzione obiettivo 6.1.05

Creazione di un nuovo modello organizzativo del servizio sanitario

UPB 6.1.05.01

Formazione generale e specifica del personale sanitario

4211101 6.1.05.01 Spese correnti operative - Risorse vincolate (Capitolo : 2307135)

SPESA PER L'EROGAZIONE DI BORSE DI STUDIO BIENNALI AI MEDICI NEOLAUREATI PER LO SVOLGIMENTO DEL TIROCINIO TEORICO-PRATICO PER LA FORMAZIONE SPECIFICA IN MEDICINA GENERALE, SECONDO LA DIRETTIVA DEL CONSIGLIO DELLA CEE N. 86/457 DEL 15.9.86 (ART.5 DELLA LEGGE 8.4.88, N.109 - LEGGE 23.12.78, N.833).	RS		PR	0,00	I	9.038.796,57	E	0,00	EP	0,00
	CP	10.172.223,57	PC	865.747,50	+-	1.133.427,00	P	0,00	EC	8.173.049,07
	CS	10.172.223,57	TP	865.747,50	+-	9.306.476,07	TE	0,00	TR	8.173.049,07

61050102 6.1.05.01 Spese correnti operative - Risorse autonome

SPESA PER IL FINANZIAMENTO DI CONTRATTI DI SPECIALIZZAZIONE PRESSO LA FACOLTA' DI MEDICINA DELL'ATENEO 'MAGNA GRAECIA' DI CATANZARO (ART 17 DELLA LEGGE REGIONALE 12 GIUGNO 2009, N. 19)	RS	219.000,00	PR	219.000,00	I	263.000,00	E	0,00	EP	0,00
	CP	263.000,00	PC	263.000,00	+-	0,00	P	0,00	EC	0,00
	CS	745.000,00	TP	482.000,00	+-	263.000,00	TE	0,00	TR	0,00

61050103 6.1.05.01 Spese correnti di funzionamento - Risorse vincolate (Capitolo : 2307135)

SPESA PER L'EROGAZIONE DI BORSE DI STUDIO BIENNALI AI MEDICI NEOLAUREATI PER LO SVOLGIMENTO DEL TIROCINIO TEORICO-PRATICO PER LA FORMAZIONE SPECIFICA IN MEDICINA GENERALE, SECONDO LA DIRETTIVA DEL CONSIGLIO DELLA CEE N. 86/457 DEL 15.9.86 (ART.5 DELLA LEGGE 8.4.88, N.109 - LEGGE 23.12.78, N.833).- SPESE CONCERNENTI IL PERSONALE PER COMPETENZE E ONERI	RS		PR	0,00	I	10.495,29	E	0,00	EP	0,00
	CP	10.495,29	PC	0,00	+-	0,00	P	0,00	EC	10.495,29
	CS	10.495,29	TP	0,00	+-	10.495,29	TE	0,00	TR	10.495,29

61050104 6.1.05.01 Spese correnti di funzionamento - Risorse vincolate (Capitolo : 2307135)

SPESA PER L'EROGAZIONE DI BORSE DI STUDIO BIENNALI AI MEDICI NEOLAUREATI PER LO SVOLGIMENTO DEL TIROCINIO TEORICO-PRATICO PER LA FORMAZIONE SPECIFICA IN MEDICINA GENERALE, SECONDO LA DIRETTIVA DEL CONSIGLIO DELLA CEE N. 86/457 DEL 15.9.86 (ART.5 DELLA LEGGE 8.4.88, N.109 - LEGGE 23.12.78, N.833). - SPESE PER IRAP	RS		PR	0,00	I	70.720,06	E	0,00	EP	0,00
	CP	70.720,06	PC	34.516,45	+-	0,00	P	0,00	EC	36.203,61
	CS	70.720,06	TP	34.516,45	+-	36.203,61	TE	0,00	TR	36.203,61



Area di intervento 6 - Servizi alla persona

Capitolo	Descrizione	RESIDUI PASSIVI inizio esercizio (RS) Stanz. definitivi di COMPETENZA (CP) Stanz. definitivi di CASSA (CS)	PAGAMENTI n C/RESIDUI (PR) in C/COMPET. (PC) TOTALE PAGAM. (TP)	IMPEGNI (I) Differenza su stanz. di competenza(+/-) Differenza su stanz. di cassa (+/-)	ELIMINAZIONE DI RESIDUI Economie (E) Perenzioni (P) TOTALE ELIMINAZ. (TE)	RESIDUI PASSIVI a fine esercizio Da esercizi preced. (EP) Da esercizio comp. (EC) TOTALE RESIDUI (TR)	
61050105	6.1.05.01	<i>Spese correnti operative - Risorse vincolate (Capitolo : 24040029)</i>					
	SPESE PER LA REALIZZAZIONE IN VIA SPERIMENTALE DEL PROGRAMMA DI ACCREDITAMENTO DEGLI EVENTI DEI PROGETTI FORMATIVI E DEI PROVIDER PER L'IMPLEMENTAZIONE DEL SISTEMA DI FORMAZIONE CONTINUA (ECM) (ART. 2, COMMA 357, LEGGE 24 DICEMBRE 2007, N. 244 - DGR N. 612 DEL 21 SETTEMBRE 2009 - DGR N. 53 DEL 28 FEBBRAIO 2011)	RS	PR	0,00 I	2.145,12 E	0,00 EP	
		CP	PC	0,00 +/-	0,00 P	0,00 EC	
		CS	TP	0,00 +/-	2.145,12 TE	0,00 TR	
	Totale UPB 6.1.05.01	RS	PR	219.000,00 I	9.385.157,04 E	0,00 EP	
		CP	PC	1.163.263,95 +/-	1.133.427,00 P	0,00 EC	
		CS	TP	1.382.263,95 +/-	9.618.320,09 TE	8.221.893,09	
	UPB 6.1.05.03						
	Sistema informativo sanitario						
61050302	6.1.05.03	<i>Spese correnti operative - Risorse vincolate (Capitolo : 21080089)</i>					
	SPESE PER LA REALIZZAZIONE DEL PROGETTO 'SOSTEGNO ALLE FUNZIONI DI INTERFACCIA TRA LE REGIONI E LE PROVINCE AUTONOME ED IL CENTRO NAZIONALE PER LA PREVENZIONE ED IL CONTROLLO DELLE MALATTIE' (DECRETO DEL MINISTERO DELLA SALUTE DEL 5 DICEMBRE 2006)	RS	PR	0,00 I	263.180,71 E	0,00 EP	
		CP	PC	148.003,88 +/-	0,00 P	0,00 EC	
		CS	TP	148.003,88 +/-	115.176,83 TE	0,00 TR	
61050303	6.1.05.03	<i>Spese correnti operative - Risorse vincolate (Capitolo : 24040003)</i>					
	SPESE PER LA REALIZZAZIONE DEL "PROGETTO MATTONI, CLASSIFICAZIONE DELLE STRUTTURE" VOLTO ALL'IMPLEMENTAZIONE DI UN NUOVO SISTEMA INFORMATIVO SANITARIO NAZIONALE (D.G.R.V. 26 NOVEMBRE 2004, N. 3732)	RS	PR	0,00 I	0,00 E	0,00 EP	
		CP	PC	0,00 +/-	0,00 P	0,00 EC	
		CS	TP	0,00 +/-	0,00 TE	0,00 TR	
61050304	6.1.05.03	<i>Spese correnti operative - Risorse vincolate (Capitolo : 21080100)</i>					
	SPESE PER LA REALIZZAZIONE DEL PROGETTO SPERIMENTALE "SORVEGLIANZA DELLE MALATTIE TRASMISSIBILI: ADOZIONE DI UNA PIATTAFORMA TECNOLOGICA IN AMBIENTE WEB E REVISIONE DEL SISTEMA" (DELIBERAZIONE DELLA GIUNTA REGIONALE N. 206 DEL 29 MARZO 2007)	RS	PR	0,00 I	0,00 E	0,00 EP	
		CP	PC	0,00 +/-	0,00 P	0,00 EC	
		CS	TP	0,00 +/-	0,00 TE	0,00 TR	
	Totale UPB 6.1.05.03	RS	PR	0,00 I	263.180,71 E	0,00 EP	
		CP	PC	148.003,88 +/-	0,00 P	0,00 EC	
		CS	TP	148.003,88 +/-	115.176,83 TE	115.176,83	



Area di intervento 6 - Servizi alla persona

Capitolo	Descrizione	RESIDUI PASSIVI inizio esercizio (RS) Stanz. definitivi di COMPETENZA (CP) Stanz. definitivi di CASSA (CS)	PAGAMENTI n C/RESIDUI (PR) in C/COMPET. (PC) TOTALE PAGAM. (TP)	IMPEGNI (I) Differenza su stanz. di competenza(+/-) Differenza su stanz. di cassa (+/-)	ELIMINAZIONE DI RESIDUI Economie (E) Perenzioni (P) TOTALE ELIMINAZ. (TE)	RESIDUI PASSIVI a fine esercizio Da esercizi preced. (EP) Da esercizio comp. (EC) TOTALE RESIDUI (TR)
UPB 6.1.05.04						
Progetti speciali di ricerca finalizzata						
4211176	6.1.05.04	<i>Spese correnti operative - Risorse vincolate (Capitolo : 2307170)</i>				
	SPESE PER LA REALIZZAZIONE DEL PROGETTO MULTICENTRICO SULLE	RS	PR	0,00 I	0,00 E	0,00 EP
	STRUTTURE RESIDENZIALI PER PAZIENTI ANZIANI: RICERCA - INTERVENTO	CP	PC	0,00 +/-	0,00 P	0,00 EC
	PROGRES-ANZIANI (ARTT.12 E 12BIS DEL D.L.VO 30.12.92, N.502 COME	CS	0,00 TP	0,00 +/-	0,00 TE	0,00 TR
	MODIFICATO ED INTEGRATO DAL D.L.VO 18.6.99, N.229).					
61050405	6.1.05.04	<i>Spese correnti operative - Risorse vincolate</i>				
	SPESE PER LA REALIZZAZIONE DEL PROGETTO FINALIZZATO ALLA RICERCA	RS	PR	0,00 I	3.691,79 E	0,00 EP
	INTERVENTO: ANTECEDENTI PSICO-SOCIALI ED USO DI SOSTANZE	CP	3.691,79 PC	3.691,79 +/-	0,00 P	0,00 EC
	STUPEFACENTI NEGLI ADOLESCENTI. SPERIMENTAZIONE MODELLO	CS	3.691,79 TP	3.691,79 +/-	0,00 TE	0,00 TR
	FORMATIVO (ARTT.12 E 12BIS DEL D.L.VO 30.12.92, N. 502, COME MODIFICATO					
	ED INTEGRATO DAL D.L.VO 18.6.99, N.229).					
61050406	6.1.05.04	<i>Spese correnti operative - Risorse vincolate (Capitolo : 21080056)</i>				
	SPESE PER LA REALIZZAZIONE DEL PROGETTO FINALIZZATO ALLA RICERCA	RS	PR	0,00 I	44,56 E	0,00 EP
	SULLA CORRESPONSABILITA' DELLE ISTITUZIONI LOCALI PER LA	CP	44,56 PC	0,00 +/-	0,00 P	0,00 EC
	VALUTAZIONE DELL'IMPATTO SULLA SALUTE DELLE POLITICHE DI WELFARE	CS	44,56 TP	0,00 +/-	44,56 TE	0,00 TR
	A LIVELLO LOCALE (ARTT.12 E 12BIS DEL D.L.VO 30.12.92, N.502, COME					
	MODIFICATO ED INTEGRATO DAL D.L.VO 18.6.99, N.229).					
61050407	6.1.05.04	<i>Spese correnti operative - Risorse vincolate (Capitolo : 21080057)</i>				
	SPESE PER LA REALIZZAZIONE DEL PROGETTO FINALIZZATO ALLA RICERCA	RS	PR	0,00 I	13.669,46 E	0,00 EP
	SUI FATTORI DETERMINANTI LA STENOSI ED IL RIMODELLAMENTO	CP	13.669,46 PC	8.526,58 +/-	0,00 P	0,00 EC
	VASCOLARE: RESTENOSI ED APPROCCIO TERAPEUTICO MEDIANTE TERAPIA	CS	13.669,46 TP	8.526,58 +/-	5.142,88 TE	0,00 TR
	GENICA SOMATICA (ARTT. 12E 12BIS DEL D.L.VO 30.12.92, N.502, COME					
	MODIFICATO ED INTEGRATO DAL D.L.VO 18.6.99, N.229).					
61050408	6.1.05.04	<i>Spese correnti operative - Risorse vincolate</i>				
	SPESE PER LA REALIZZAZIONE DEL PROGETTO FINALIZZATO ALLA RICERCA	RS	PR	0,00 I	0,00 E	0,00 EP
	SULLA GENETICA DELLE EPILESSIE (ARTT.12 E 12BIS DEL D.L.VO 30.12.92,	CP		0,00 +/-	0,00 P	0,00 EC
	N.502, COME MODIFICATO ED INTEGRATO DAL D.L.VO 18.6.99, N.229).	CS	0,00 TP	0,00 +/-	0,00 TE	0,00 TR
61050410	6.1.05.04	<i>Spese correnti operative - Risorse vincolate (Capitolo : 21080061)</i>				



Area di intervento 6 - Servizi alla persona

Capitolo	Descrizione	RESIDUI PASSIVI inizio esercizio (RS) Stanz. definitivi di COMPETENZA (CP) Stanz. definitivi di CASSA (CS)	PAGAMENTI n C/RESIDUI (PR) in C/COMPET. (PC) TOTALE PAGAM. (TP)	IMPEGNI (I) Differenza su stanz. di competenza(+/-) Differenza su stanz. di cassa (+/-)	ELIMINAZIONE DI RESIDUI Economie (E) Perenzioni (P) TOTALE ELIMINAZ. (TE)	RESIDUI PASSIVI a fine esercizio Da esercizi preced. (EP) Da esercizio comp. (EC) TOTALE RESIDUI (TR)
	SPESA PER LA REALIZZAZIONE DEL PROGETTO DI RICERCA FINALIZZATO A		PR	0,00 I	12.328,52 E	0,00 EP
	"ANALISI COMPARATIVA COSTO EFFICACIA DELL'OSPEDALIZZAZIONE	12.328,52	PC	12.328,52 +/-	0,00 P	0,00 EC
	DOMICILIARE INTEGRATA IN AREA URBANA" (ART.12,COMMA 2, LETT.B)	12.328,52	TP	12.328,52 +/-	0,00 TE	0,00 TR
	D.L.VO 3.12.92, N.502 COME MODIFICATO ED INTEGRATO DAL D.L.VO 18.6.99, N.229).					
61050411	6.1.05.04 Spese correnti operative - Risorse vincolate (Capitolo : 21080062)					
	SPESA PER LA REALIZZAZIONE DEL PROGETTO DI RICERCA FINALIZZATO A		PR	0,00 I	5.874,01 E	0,00 EP
	"FARMACI E FITOTERAPICI, IMPATTO SULLA SALUTE, VIGILANZA E SVILUPPO	5.874,01	PC	5.791,30 +/-	0,00 P	0,00 EC
	DI UN MODELLO ORGANIZZATIVO INTERREGIONALE" (ART.12, COMMA 2, LETT.B) D.L.VO3.12.92, N.502 COME MODIFICATO ED INTEGRATO DAL D.L.VO	5.874,01	TP	5.791,30 +/-	82,71 TE	0,00 TR
	18.6.99, N.229).					82,71
61050412	6.1.05.04 Spese correnti operative - Risorse vincolate (Capitolo : 21080063)					
	SPESA PER LA REALIZZAZIONE DEL PROGETTO DI RICERCA FINALIZZATO A		PR	0,00 I	0,00 E	0,00 EP
	USO DI TECNOLOGIE INNOVATIVE PER L'IDENTIFICATIVE DI BERSAGLI		PC	0,00 +/-	0,00 P	0,00 EC
	MOLECOLARI NELLE PATOLOGIE NEOPLASTICHE SPORADICHE ED	0,00	TP	0,00 +/-	0,00 TE	0,00 TR
	EREDITARIE (ART.12, COMMA 2, LETT. B) D.L.VO 3.12.92, N.502 COME MODIFICATO ED INTEGRATO DAL D.L.VO 18.6.99, N.229).					
61050413	6.1.05.04 Spese correnti operative - Risorse vincolate (Capitolo : 21080064)					
	SPESA PER LA REALIZZAZIONE DEL PROGETTO DI RICERCA FINALIZZATO A		PR	0,00 I	7.040,50 E	0,00 EP
	"ICTUS ACUTO ED EVENTI INFIAMMATORI E/O INFETTIVI RECENTI" (ART.12, COMMA 2, LETT.B) D.L.VO 3.12.92 COME MODIFICATO ED INTEGRATO DAL	7.040,50	PC	0,00 +/-	0,00 P	0,00 EC
	D.L.VO 18.6.99, N.229).	7.040,50	TP	0,00 +/-	7.040,50 TE	0,00 TR
61050414	6.1.05.04 Spese correnti operative - Risorse vincolate (Capitolo : 21080065)					
	SPESA PER LA REALIZZAZIONE DEL PROGETTO DI RICERCA FINALIZZATO A		PR	0,00 I	0,00 E	0,00 EP
	"LA VALUTAZIONE DEI SERVIZI OFFERTI AI MALATI DI SCLEROSI MULTIPLA"		PC	0,00 +/-	0,00 P	0,00 EC
	(ART.12, COMMA 2, LETT.B) D.L.VO 3.12.92, N.502 COME MODIFICATO ED	0,00	TP	0,00 +/-	0,00 TE	0,00 TR
	INTEGRATO DAL D.L.VO 18.6.99, N.229).					
61050415	6.1.05.04 Spese correnti operative - Risorse vincolate (Capitolo : 21080066)					
	SPESA PER LA REALIZZAZIONE DEL PROGETTO DI RICERCA FINALIZZATO A		PR	0,00 I	6.100,00 E	0,00 EP
	"STUDIO CLINICO E GENETICO DI PAZIENTI CADASIL" (ART.12, COMMA 2, LETT.B) D.L.VO 3.12.92, N.502 COME MODIFICATO ED INTEGRATO DAL D.L.VO	6.100,00	PC	6.100,00 +/-	0,00 P	0,00 EC
	N. 18.6.99, N.229).	6.100,00	TP	6.100,00 +/-	0,00 TE	0,00 TR
61050416	6.1.05.04 Spese correnti operative - Risorse vincolate (Capitolo : 21080070)					



Area di intervento 6 - Servizi alla persona

Capitolo	Descrizione	RESIDUI PASSIVI inizio esercizio (RS) Stanz. definitivi di COMPETENZA (CP) Stanz. definitivi di CASSA (CS)	PAGAMENTI n C/RESIDUI (PR) in C/COMPET. (PC) TOTALE PAGAM. (TP)	IMPEGNI (I) Differenza su stanz. di competenza(+/-) Differenza su stanz. di cassa (+/-)	ELIMINAZIONE DI RESIDUI Economie (E) Perenzioni (P) TOTALE ELIMINAZ. (TE)	RESIDUI PASSIVI a fine esercizio Da esercizi preced. (EP) Da esercizio comp. (EC) TOTALE RESIDUI (TR)
	SPESA PER LA REALIZZAZIONE DEL PROGETTO DI RICERCA FINALIZZATO A "VALUTAZIONE MULTICENTRICA DI EFFICACIA, EFFICIENZA E IMPATTO ORGANIZZATIVO DI DISEASE MANAGEMENT DELLE PATOLOGIE CRONICHE" (ART. 12, COMMA 2, LETT. B), D.L.VO 3.12.92, N. 502 COME MODIFICATO ED INTEGRATO DAL D.L.VO 18.6.99, N. 229).		PR	0,00 I	0,00 E	0,00 EP
			PC	0,00 +/-	0,00 P	0,00 EC
		0,00	TP	0,00 +/-	0,00 TE	0,00 TR
61050417	6.1.05.04 Spese correnti operative - Risorse vincolate (Capitolo : 21080071)					
	SPESA PER LA REALIZZAZIONE DEL PROGETTO DI RICERCA FINALIZZATO A "MODALITA' ORGANIZZATIVE DELLE STRUTTURE DI ASSISTENZA PALLIATIVA E INTEGRAZIONE DELLE STESSE NELLA RETE DEI SERVIZI TERRITORIALI" (ART. 12, COMMA 2, LETT. B), D.L.VO 3.12.92, N. 502 COME MODIFICATO ED INTEGRATO DAL D.L.VO 18.6.99, N. 229).		PR	0,00 I	0,00 E	0,00 EP
			PC	0,00 +/-	0,00 P	0,00 EC
		0,00	TP	0,00 +/-	0,00 TE	0,00 TR
61050419	6.1.05.04 Spese correnti operative - Risorse vincolate (Capitolo : 21080073)					
	SPESA PER IL PROGETTO DI RICERCA FINALIZZATO A "IDENTIFICAZIONE DI MARCKERS GENETICI NELLA MALATTIA DI PARCKINSON AD ESORDIO TARDIVO SPORADICO E FAMILIARE" (ART. 12, COMMA 2, LETT. B), DEL D.L.VO 31.12.1992, N.502, COME MODIFICATO ED INTEGRATO DAL D.L.VO 18.6.1999, N.229).	6.661,42	PR	0,00 I	6.661,42 E	0,00 EP
			PC	4.526,60 +/-	0,00 P	0,00 EC
		6.661,42	TP	4.526,60 +/-	2.134,82 TE	0,00 TR
61050420	6.1.05.04 Spese correnti operative - Risorse vincolate (Capitolo : 21080074)					
	SPESA PER IL PROGETTO DI RICERCA FINALIZZATO A "IDENTIFICAZIONE DI NUOVI MARCATORI TUMORALI MEDIANTE ANALISI DEL CORREDO PROTEONOMICO E EPITOPICO DI CELLULE NEOPLASTICHE" (ART. 12, COMMA 2, LETT. B), DEL D.L.VO 31.12.1992, N. 502, COME MODIFICATO ED INTEGRATO DAL D.L.VO 18.6.1999, N.229).	8.744,88	PR	0,00 I	8.744,88 E	0,00 EP
			PC	8.721,15 +/-	0,00 P	0,00 EC
		8.744,88	TP	8.721,15 +/-	23,73 TE	0,00 TR
61050421	6.1.05.04 Spese correnti operative - Risorse vincolate (Capitolo : 21080075)					
	SPESA PER IL PROGETTO DI RICERCA FINALIZZATO A "SVILUPPO DI PRODOTTI BIOTECNOLOGICI PER LA TERAPIA DELLE NEOPLASIE EMATOLOGICHE" (ART. 12, COMMA 2, LETT. B), DEL D.L.VO 31.12.1992, N. 502, COME MODIFICATO ED INTEGRATO DAL D.L.VO 18.6.1999, N.229).		PR	0,00 I	0,00 E	0,00 EP
			PC	0,00 +/-	0,00 P	0,00 EC
		0,00	TP	0,00 +/-	0,00 TE	0,00 TR
61050422	6.1.05.04 Spese correnti operative - Risorse vincolate (Capitolo : 21080076)					
	SPESA PER IL PROGETTO DI RICERCA FINALIZZATO A "VALUTAZIONI DEI FATTORI DI RISCHIO GENETICI ED AMBIENTALI NELLO SVILUPPO DELLA SINDROME DA INSULINORESISTENZA DELL'ARTERIOSCLEROSI" (ART. 12, COMMA 2, LETT. B), DEL D.L.VO 31.12.1992, N. 502, COME MODIFICATO ED INTEGRATO DAL D.L.VO 18.6.1999, N.229).		PR	0,00 I	0,00 E	0,00 EP
			PC	0,00 +/-	0,00 P	0,00 EC
		0,00	TP	0,00 +/-	0,00 TE	0,00 TR
61050423	6.1.05.04 Spese correnti operative - Risorse vincolate (Capitolo : 21080077)					



Area di intervento 6 - Servizi alla persona

Capitolo	Descrizione	RESIDUI PASSIVI inizio esercizio (RS) Stanz. definitivi di COMPETENZA (CP) Stanz. definitivi di CASSA (CS)	PAGAMENTI n C/RESIDUI (PR) in C/COMPET. (PC) TOTALE PAGAM. (TP)	IMPEGNI (I) Differenza su stanz. di competenza(+/-) Differenza su stanz. di cassa (+/-)	ELIMINAZIONE DI RESIDUI Economie (E) Perenzioni (P) TOTALE ELIMINAZ. (TE)	RESIDUI PASSIVI a fine esercizio Da esercizi preced. (EP) Da esercizio comp. (EC) TOTALE RESIDUI (TR)
	SPESA PER IL PROGETTO DI RICERCA FINALIZZATO A "LA CALABRIA COME ISOLA GENETICA: EPIDEMIOLOGIA, CLINICA E GENETICA MOLECOLARE DI ALCUNE MALATTIE RARE IN FORMA FAMILIARE" (ART. 12, COMMA 2, LETT. B), DEL D.L.VO31.12.1992, N. 502, COME MODIFICATO ED INTEGRATO DAL D.L.VO 18.6.1999,N.229).	RS CP CS	PR PC TP	0,00 I 17.871,28 +/- 17.871,28 +/-	18.683,30 E 0,00 P 812,02 TE	0,00 EP 0,00 EC 812,02 TR
61050424	6.1.05.04 Spese correnti operative - Risorse vincolate (Capitolo : 21080078)					
	SPESA PER IL PROGETTO DI RICERCA FINALIZZATO A STUDIO, PROGETTAZIONE,SPERIMENTAZIONE DI UNA RETE ONCOLOGICA DELLA CALABRIA E L'ISTITUTO NAZIONALE DEI TUMORI (ART. 12, COMMA 2, LETT. B), DEL D.L.VO 31.12.1992, N. 502, COME MODIFICATO ED INTEGRATO DAL D.L.VO 18.6.1999, N.229).	RS CP CS	PR PC TP	0,00 I 0,00 +/- 0,00 +/-	0,00 E 0,00 P 0,00 TE	0,00 EP 0,00 EC 0,00 TR
61050425	6.1.05.04 Spese correnti operative - Risorse vincolate (Capitolo : 21080083)					
	SPESA PER LA REALIZZAZIONE DEL PROGETTO FINALIZZATO ALLA RICERCA SULL'IDENTIFICAZIONE DI MARCATORI NEL PROTEOMA SIERICO PREDITTIVI DI RISPOSTA AL TRATTAMENTO CHEMIOTERAPICO IN NEOPLASIE UMANE (ARTT. 12 E 12BIS DEL D.L.VO 30.12.1992, N. 502, COME MODIFICATO ED INTEGRATO DAL D.L.VO 19.6.1999, N. 229).	RS CP CS	PR PC TP	0,00 I 47.850,00 +/- 47.850,00 +/-	47.850,00 E 0,00 P 0,00 TE	0,00 EP 0,00 EC 0,00 TR
61050426	6.1.05.04 Spese correnti operative - Risorse vincolate (Capitolo : 21080084)					
	SPESA PER LA REALIZZAZIONE DEL PROGETTO FINALIZZATO ALLA RICERCA PER L'UTILIZZO INNOVATIVO DI MOLECOLE ED ATTIVITA' ANTIORMONALE IN TUMORI ENDOCRINO-DIPENDENTI (ART. 12 E 12BIS DEL D.L.VO 30.12.1992, N. 502, COME MODIFICATO ED INTEGRATO DAL D.L.VO 19.6.1999, N. 229).	RS CP CS	PR PC TP	6.870,00 I 1.170,00 +/- 6.870,00 +/-	1.170,00 E 0,00 P 1.170,00 TE	0,00 EP 0,00 EC 1.170,00 TR
61050427	6.1.05.04 Spese correnti operative - Risorse vincolate (Capitolo : 21080085)					
	SPESA PER LA REALIZZAZIONE DEL PROGETTO FINALIZZATO ALLA RICERCA SULLA COMUNICAZIONE INFORMATIVA ED EDUCATIVA PER LA PROMOZIONE DI STILI ALIMENTARI E DI ATTIVITA' FISICA PER LA PREVENZIONE DELL'OBESITA' (ART. 12 E 12BIS DEL D.L.VO 30.12.1992, N. 502, COME MODIFICATO ED INTEGRATO DAL D.L.VO 19.6.1999, N. 229).	RS CP CS	PR PC TP	0,00 I 0,00 +/- 0,00 +/-	0,00 E 0,00 P 0,00 TE	0,00 EP 0,00 EC 0,00 TR
61050428	6.1.05.04 Spese correnti operative - Risorse vincolate (Capitolo : 21080086)					
	SPESA PER L'ATTUAZIONE DEL PROGRAMMA SPECIALE SULLA STRATIFICAZIONE PROGNOSTICA DELL'ANGINA INSTABILE PER IL MIGLIORAMENTO DELL'EFFICACIA E DEL COSTO/BENEFICIO DELL'INTERVENTO SANITARIO (ARTT. 12 E 12BIS DEL D.L.VO 30.12.1992, N. 502, COME MODIFICATO ED INTEGRATO DAL D.L.VO 19.6.1999, N. 229).	RS CP CS	PR PC TP	0,00 I 0,00 +/- 0,00 +/-	0,00 E 0,00 P 0,00 TE	0,00 EP 0,00 EC 0,00 TR
61050429	6.1.05.04 Spese correnti operative - Risorse vincolate (Capitolo : 21080087)					



Area di intervento 6 - Servizi alla persona

Capitolo	Descrizione	RESIDUI PASSIVI inizio esercizio (RS) Stanz. definitivi di COMPETENZA (CP) Stanz. definitivi di CASSA (CS)	PAGAMENTI n C/RESIDUI (PR) in C/COMPET. (PC) TOTALE PAGAM. (TP)	IMPEGNI (I) Differenza su stanz. di competenza(+/-) Differenza su stanz. di cassa (+/-)	ELIMINAZIONE DI RESIDUI Economie (E) Perenzioni (P) TOTALE ELIMINAZ. (TE)	RESIDUI PASSIVI a fine esercizio Da esercizi preced. (EP) Da esercizio comp. (EC) TOTALE RESIDUI (TR)	
	SPESA PER LA REALIZZAZIONE DEL PIANO PER LO SCREENING DEL CANCRO AL SENO, DELLA CERVICE UTERINA E DEL COLON RETTO (ART. 2BIS DEL DECRETO LEGGE N. 81 DEL 29 MARZO 2004, CONVERTITO NELLA LEGGE N. 138 DEL 26 MAGGIO 2004).	RS 18.027,90 CP 2.727.929,84 CS 2.745.957,74	PR PC 222.000,00 TP 228.422,56	I 6.422,56 +- +-	E 2.727.929,84 P 0,00 TE 2.517.535,18	EP 0,00 EC 0,00 TR 0,00	11.605,34 2.505.929,84 2.517.535,18
61050430	6.1.05.04 Spese correnti operative - Risorse vincolate (Capitolo : 21080090)						
	SPESA PER LA REALIZZAZIONE DEL PROGETTO DENOMINATO FARMACOGENETICA DELLA MALATTIA DI PARKINSON (ARTT. 12 E 12 BIS DEL D.L.VO 30.12.1992 N. 502, COME MODIFICATO E INTEGRATO DAL D.L.VO 19.06.1999 N. 229 - CONVENZIONE TRA IL MINISTERO DELLA SALUTE E LA REGIONE CALABRIA STIPULATA IN DATA 27 MARZO 2006).	RS CP 18.788,00 CS 18.788,00	PR PC 17.373,75 TP 17.373,75	I 0,00 +- +-	E 18.788,00 P 0,00 TE 1.414,25	EP 0,00 EC 0,00 TR 0,00	0,00 1.414,25 1.414,25
61050431	6.1.05.04 Spese correnti operative - Risorse vincolate (Capitolo : 21080093)						
	SPESA PER LA REALIZZAZIONE DEL PROGETTO DI RICERCA FINALIZZATA DENOMINATO 'UNIFORMITA' DEI DIRITTI DEL CITTADINO: SPERIMENTAZIONE DEI MODELLI ORGANIZZATIVI PER LA PRESA IN CARICO DELLE PERSONE FRAGILI E LA CONTINUITA' ASSISTENZIALE, CON PARTICOLARE RIFERIMENTO AL PUNTO UNICO DI ACCESSO ALLA RETE DEI SERVIZI SANITARI E SOCIO-SANITARI' (ART. 12 DECRETO LEGISLATIVO 3 DICEMBRE 1992, N. 502 - PROTOCOLLO D'INTESA FRA L'AGENZIA PER I SERVIZI SANITARI REGIONALI E LA REGIONE CALABRIA N. 239 DEL 27 GIUGNO 2006).	RS CP 2.100,00 CS 2.100,00	PR PC 0,00 TP 0,00	I 0,00 +- +-	E 2.100,00 P 0,00 TE 2.100,00	EP 0,00 EC 0,00 TR 0,00	0,00 2.100,00 2.100,00
61050432	6.1.05.04 Spese correnti operative - Risorse vincolate (Capitolo : 21080095)						
	SPESA PER LA REALIZZAZIONE DEL PROGETTO DI RICERCA FINALIZZATA DENOMINATO 'BIOLOGIA E IMPIEGO DEI PROGENITORI ENDOTELIALI (EPC) NELL'ARTERIOPIATIA OBLITERANTE PERIFERICA (AOP) (ART. 12, COMMA 2, LETT. B, DEL DECRETO LEGISLATIVO 3 DICEMBRE 1999, N. 501).	RS CP 19.232,45 CS 19.232,45	PR PC 18.555,00 TP 18.555,00	I 0,00 +- +-	E 19.232,45 P 0,00 TE 677,45	EP 0,00 EC 0,00 TR 0,00	0,00 677,45 677,45
61050433	6.1.05.04 Spese correnti operative - Risorse vincolate (Capitolo : 24040002)						
	SPESA PER L'ATTUAZIONE DEL PROGETTO "SPERIMENTAZIONE DI UNA METODOLOGIA DI INTERVENTO PER LE PROBLEMATICHE SANITARIE NELL'AMBIENTE CARCERARIO" (DPR 9 OTTOBRE 1990, N. 309, D. MINISTRO DELLA SOLIDARIETA' SOCIALE 28 LUGLIO 2000)	RS CP 1.549,37 CS 1.549,37	PR PC 0,00 TP 0,00	I 0,00 +- +-	E 1.549,37 P 0,00 TE 1.549,37	EP 0,00 EC 0,00 TR 0,00	0,00 1.549,37 1.549,37
61050434	6.1.05.04 Spese correnti operative - Risorse vincolate (Capitolo : 21080104)						
	SPESA PER LA REALIZZAZIONE DEL PROGETTO SPERIMENTALE GUADAGNARE SALUTE NEGLI ADOLESCENTI (DECRETO DEL MINISTERO DELLA SANITA' DEL 18 OTTOBRE 2006)	RS CP CS 0,00	PR PC TP 0,00	I 0,00 +- +-	E 0,00 P 0,00 TE 0,00	EP 0,00 EC 0,00 TR 0,00	0,00 0,00 0,00
61050435	6.1.05.04 Spese correnti operative - Risorse vincolate (Capitolo : 21080106)						



Area di intervento 6 - Servizi alla persona

Capitolo	Descrizione	RESIDUI PASSIVI inizio esercizio (RS) Stanz. definitivi di COMPETENZA (CP) Stanz. definitivi di CASSA (CS)	PAGAMENTI n C/RESIDUI (PR) in C/COMPET. (PC) TOTALE PAGAM. (TP)	IMPEGNI (I) Differenza su stanz. di competenza(+/-) Differenza su stanz. di cassa (+/-)	ELIMINAZIONE DI RESIDUI Economie (E) Perenzioni (P) TOTALE ELIMINAZ. (TE)	RESIDUI PASSIVI a fine esercizio Da esercizi preced. (EP) Da esercizio comp. (EC) TOTALE RESIDUI (TR)
	SPESA PER LA REALIZZAZIONE DEL PROGETTO DENOMINATO 'TRIAL RANDOMIZZATO SULL'ESERCIZIO FISICO NEI PAZIENTI IN TRATTAMENTO DIALITICO, MORTALITA' E PERFORMANCE'	RS CP CS	PR PC TP	0,00 I 77.400,00 +/- 77.400,00 +/-	77.400,00 E 0,00 P 0,00 TE	0,00 EP 0,00 EC 0,00 TR
61050436	6.1.05.04 Spese correnti operative - Risorse vincolate (Capitolo : 21080107)					
	SPESA PER LA REALIZZAZIONE DEL PROGETTO DETERMINANTI GENETICI E FATTORI MODULATORI NELLE MALATTIE NEURODEGENERATIVE: MODELLI CLINICI E ANIMALI (ART. 12, COMMA 2, LETT. B), DEL DECRETO LEGISLATIVO DEL 30 DICEMBRE 1992, N. 502 E SUCCESSIVE MODIFICHE ED INTEGRAZIONI).	RS CP CS	PR PC TP	0,00 I 114.105,72 +/- 114.105,72 +/-	114.105,72 E 0,00 P 0,00 TE	0,00 EP 0,00 EC 0,00 TR
61050437	6.1.05.04 Spese correnti operative - Risorse vincolate (Capitolo : 21080108)					
	SPESA PER LA REALIZZAZIONE DEL PROGETTO VALUTAZIONE DEL RISCHIO CARDIOVASCOLARE NELL'INSUFFICIENZA RENALE CRONICA LIEVE-MODERATA (ART. 12, COMMA 2, LETT. B), DEL DECRETO LEGISLATIVO DEL 30 DICEMBRE 1992, N. 502 E SUCCESSIVE MODIFICHE ED INTEGRAZIONI).	RS CP CS	PR PC TP	0,00 I 97.059,15 +/- 97.059,15 +/-	97.059,15 E 0,00 P 0,00 TE	0,00 EP 0,00 EC 0,00 TR
61050438	6.1.05.04 Spese correnti operative - Risorse vincolate (Capitolo : 21080111)					
	SPESA PER LA FORMAZIONE DEGLI INTERVISTATORI AL FINE DI REALIZZARE IL PROGETTO "SORVEGLIANZA EPIDEMIOLOGICA DELLE MALATTIE PREVENIBILI DA VACCINAZIONI E RINFORZO DEL PIANO DI ELIMINAZIONE DEL MORBILLO E DELLA ROSOLIA CONGENITA" (ACCORDO TRA L'ISTITUTO SUPERIORE DI SANITA' E LA REGIONE CALABRIA DEL 22 OTTOBRE 2008).	RS CP CS	PR PC TP	0,00 I 0,00 +/- 0,00 +/-	0,00 E 0,00 P 0,00 TE	0,00 EP 0,00 EC 0,00 TR
61050439	6.1.05.04 Spese correnti operative - Risorse vincolate (Capitolo : 21080112)					
	SPESA PER LA REALIZZAZIONE DEL PROGETTO "PSYCHOBIOLOGICAL ASPECT AND MANAGEMENT OF CANCER PAIN IN PALLIATIVE REHABILITATION: EFFECT ON QUALITY OF LIFE" PARTE INTEGRANTE DEL PROGRAMMA INTEGRATO ONCOLOGICO 'IL RISPETTO DELLA QUALITA' DELLA VITA NEL PAZIENTE ONCOLOGICO FRAGILE. IL RUOLO DELLA RIABILITAZIONE ONCOLOGICA: DALL'APPROCCIO MULTIDISCIPLINARE ALLE LINEE GUIDA' (CONVENZIONE TRA LA REGIONE CALABRIA E L'IRCCS SANRAFFAELE PISANA SOTTOSCRITTA IN DATA 14 NOVEMBRE 2008).	RS CP CS	PR PC TP	0,00 I 43.000,00 +/- 43.000,00 +/-	43.000,00 E 0,00 P 0,00 TE	0,00 EP 0,00 EC 0,00 TR
61050440	6.1.05.04 Spese correnti operative - Risorse vincolate (Capitolo : 21080113)					
	SPESA PER LA REALIZZAZIONE DEL PROGETTO RELATIVO ALLA ISTITUZIONE DEL REGISTRO REGIONALE DELLE MALATTIE RARE (DELIBERAZIONI DELLA GIUNTA REGIONALE DEL 30 MAGGIO 2008, N. 389 E DEL 9 LUGLIO 2009, N. 409 - CONVENZIONE CON L'ISTITUTO SUPERIORE DI SANITA' DEL 23 FEBBRAIO 2009)	RS CP CS	PR PC TP	0,00 I 0,00 +/- 0,00 +/-	0,00 E 0,00 P 0,00 TE	0,00 EP 0,00 EC 0,00 TR
61050441	6.1.05.04 Spese correnti operative - Risorse vincolate (Capitolo : 21080115)					



Area di intervento 6 - Servizi alla persona

Capitolo	Descrizione	RESIDUI PASSIVI inizio esercizio (RS) Stanz. definitivi di COMPETENZA (CP) Stanz. definitivi di CASSA (CS)	PAGAMENTI n C/RESIDUI (PR) in C/COMPET. (PC) TOTALE PAGAM. (TP)	IMPEGNI (I) Differenza su stanz. di competenza(+/-) Differenza su stanz. di cassa (+/-)	ELIMINAZIONE DI RESIDUI Economie (E) Perenzioni (P) TOTALE ELIMINAZ. (TE)	RESIDUI PASSIVI a fine esercizio Da esercizi preced. (EP) Da esercizio comp. (EC) TOTALE RESIDUI (TR)
	SPESE PER LA REALIZZAZIONE DEL PROGRAMMA STRATEGICO DI RICERCA SANITARIA DAL TITOLO 'APPROCCIO INTEGRATO TRA I SERVIZI NELLA RETA DI RIFERIMENTO E CONDIVISIONE DI AZIONE INTERDISCIPLINARE TRA OPERATORI DI ECCELLENZA IN LINEA CON RACCOMANDAZIONI EUROPEE E LINEE GUIDA NAZIONALI PER LA SCLEROSI MULTIPLA COME MODELLO DI DISABILITA' (ARTICOLI 12 E 12BIS DEL DECRETO LEGISLATIVO 30 DICEMBRE 1992, N. 502 E SUCCESSIVE MODIFICHE ED INTEGRAZIONI - CONVENZIONE TRA IL MINISTERO DEL LAVORO, DELLA SALUTE E DELLE POLITICHE SOCIALI E LA REGIONE CALABRIA N. 6 DEL 10 OTTOBRE 2008)	RS CP CS	PR PC TP	I +/- +/-	E P TE	EP EC TR
61050442	6.1.05.04 Spese correnti operative - Risorse vincolate (Capitolo : 21080116)					
	SPESE PER LA REALIZZAZIONE DEL PROGETTO 'BIOLOGY AND PREDICTIVE VALUE OF GENE EXPRESSION PROFILES OF IMMUNO-EFFECTORS OF GRAFT VERSUS HOST DISEASE (GVHD). CORRELATION BETWEEN HAEMATOLOGIC CHIMERISM EARLY EVALUATION AND GVHD' (ARTICOLI 12 E 12BIS DEL DECRETO LEGISLATIVO 30 DICEMBRE 1992, N. 502 E SUCCESSIVE MODIFICHE ED INTEGRAZIONI - CONVENZIONE FRA LA REGIONE UMBRIA E LA REGIONE CALABRIA SOTTOSCRITTA IN DATA 17 FEBBRAIO 2009)	RS CP CS	PR PC TP	I +/- +/-	E P TE	EP EC TR
61050443	6.1.05.04 Spese correnti operative - Risorse vincolate (Capitolo : 24040007)					
	SPESE PER LA REALIZZAZIONE DEL PROGETTO 'SOSTEGNO ALLE INIZIATIVE DI CONTROLLO DEL TABAGISMO: DALLA PIANIFICAZIONE REGIONALE ALLA PIANIFICAZIONE AZIENDALE' (CONVENZIONE CON LA REGIONE EMILIA ROMAGNA DEL 23 GENNAIO 2009)	RS CP CS	PR PC TP	I +/- +/-	E P TE	EP EC TR
61050444	6.1.05.04 Spese correnti operative - Risorse vincolate (Capitolo : 21080119)					
	SPESE PER LA REALIZZAZIONE DELLE LINEE PROGETTUALI 'MALATTIE RARE', 'SALUTE E SICUREZZA SUL LAVORO' E 'GUADAGNARE SALUTE' (DELIBERAZIONI DELLA GIUNTA REGIONALE N.389 DEL 30 MAGGIO 2008 E N. 409 DEL 9 LUGLIO 2009 - CONVENZIONE CON L'ISTITUTO SUPERIORE DI SANITA' DEL 23 FEBBRAIO 2009 - ARTICOLO 1, COMMI 805 E 806, DELLA LEGGE 27 DICEMBRE 2006, N. 296 - DELIBERAZIONE DELLA GIUNTA REGIONALE N. 374 DEL 12 MAGGIO 2010)	RS CP CS	PR PC TP	I +/- +/-	E P TE	EP EC TR
61050445	6.1.05.04 Spese correnti operative - Risorse vincolate (Capitolo : 24040008)					
	SPESE PER LA REALIZZAZIONE DEL PROGETTO CCM - SVILUPPARE A LIVELLO LOCALE LA PROMOZIONE DELLA SALUTE SECONDO I PRINCIPI DEL PROGRAMMA GUADAGNARE SALUTE (D.M. 4 MAGGIO 2007)	RS CP CS	PR PC TP	I +/- +/-	E P TE	EP EC TR
61050446	6.1.05.04 Spese correnti operative - Risorse vincolate (Capitolo : 21080126)					



Area di intervento 6 - Servizi alla persona

Capitolo	Descrizione	RESIDUI PASSIVI inizio esercizio (RS) Stanz. definitivi di COMPETENZA (CP) Stanz. definitivi di CASSA (CS)	PAGAMENTI n C/RESIDUI (PR) in C/COMPET. (PC) TOTALE PAGAM. (TP)	IMPEGNI (I) Differenza su stanz. di competenza(+/-) Differenza su stanz. di cassa (+/-)	ELIMINAZIONE DI RESIDUI Economie (E) Perenzioni (P) TOTALE ELIMINAZ. (TE)	RESIDUI PASSIVI a fine esercizio Da esercizi preced. (EP) Da esercizio comp. (EC) TOTALE RESIDUI (TR)
	SPESE PER L'ATTUAZIONE DEL PROGETTO DI SORVEGLIANZA EPIDEMIOLOGICA DI POPOLAZIONI RESIDENTI IN SITI CONTAMINATI - (CONVENZIONECON L'ISTITUTO SUPERIORE DI SANITÀ AI SENSI DEL DECRETO MINISTERIALE DEL 8 LUGLIO 2009)	RS 3.376,11 CP CS 3.376,11	PR PC TP	I 0,00 +- 0,00 +- 0,00	E 0,00 P 0,00 TE 3.376,11	EP 0,00 EC 0,00 TR 3.376,11
61050447	6.1.05.04 Spese correnti operative - Risorse vincolate (Capitolo : 21080124)					
	SPESE PER LA REALIZZAZIONE DEL PROGETTO CCM 2011 - SPERIMENTAZIONE DI PERCORSI ASSISTENZIALI INTEGRATI PER LA PREVENZIONE DELLE COMPLICANZE DELLA MALATTIA DI ALZHEIMER SULLA BASE DEL MODELLO AMPLIATO DEL CHRONIC CARE MODEL NELL'ASP DI CATANZARO (LEGGE 26 MAGGIO 2004, N. 138 - DECRETO MINISTERIALE DEL 27 MAGGIO 2011 - ACCORDO DI COLLABORAZIONE DEL 14 DICEMBRE 2011)	RS CP 155.000,00 CS 155.000,00	PR PC TP	I 0,00 +- 0,00 +- 0,00	E 155.000,00 P 0,00 TE 155.000,00	EP 0,00 EC 155.000,00 TR 155.000,00
61050448	6.1.05.04 Spese correnti operative - Risorse vincolate (Capitolo : 21080127)					
	SPESE PER LA REALIZZAZIONE DEL PROGETTO CCM DENOMINATO "DONNE AD ALTO RISCHIO DI NEOPLASIE MAMMARIE: RUOLO DELLA RISONANZA MAGNETICA NUCLEARE CON MEZZO DI CONTRASTO COME METODICA DIAGNOSTICA IN FASE DI SCREENING" (CONVENZIONE CON IL MINISTERO DELLA SALUTE DEL 30 AGOSTO 2012)	RS CP 320.000,00 CS 320.000,00	PR PC TP	I 0,00 +- 0,00 +- 0,00	E 320.000,00 P 0,00 TE 320.000,00	EP 0,00 EC 320.000,00 TR 320.000,00
61050449	6.1.05.04 Spese correnti operative - Risorse vincolate (Capitolo : 21080128)					
	SPESE PER LA REALIZZAZIONE DEL PROGETTO CCM DENOMINATO "VALUTAZIONE DEL RISCHIO SANITARIO DI INFEZIONI DA AGENTI ZOOONOSICI ATTRAVERSO PRODOTTI VEGETALI OTTENUTI IN AREE A ELEVATA PRESSIONE ZOOTECNICA" (CONVENZIONE CON IL MINISTERO DELLA SALUTE DEL 30 AGOSTO 2012)	RS 4.000,00 CP 158.400,00 CS 162.400,00	PR PC TP	I 1.734,84 +- 62.400,00 +- 64.134,84	E 158.400,00 P 0,00 TE 98.265,16	EP 0,00 EC 96.000,00 TR 98.265,16
61050450	6.1.05.04 Spese correnti operative - Risorse vincolate (Capitolo : 21080129)					
	SPESE PER LA REALIZZAZIONE DEL PROGETTO DI RICERCA GR DENOMINATO "INNOVATIVE APPROACHES FOR DIAGNOSIS AND TRATMENT OF B-CELL CHRONIC LYMPHOCYTIC LEUKEMIA" (DGR N. 66 DEL 24/02/2012 - CONVENZIONE CON IL MINISTERO DELLA SALUTE DEL 24 MAGGIO 2012)	RS CP 289.920,00 CS 289.920,00	PR PC TP	I 0,00 +- 0,00 +- 0,00	E 289.920,00 P 0,00 TE 289.920,00	EP 0,00 EC 289.920,00 TR 289.920,00
61050451	6.1.05.04 Spese correnti operative - Risorse vincolate (Capitolo : 21080131)					
	SPESE PER LA REALIZZAZIONE DEL PROGETTO DENOMINATO "OSPEDALE-TERRITORIO SENZA DOLORE" (COMMA 1, ART. 6 DELLA LEGGE 15 MARZO 2010, N.38)	RS CP 93.860,00 CS 93.860,00	PR PC TP	I 0,00 +- 0,00 +- 0,00	E 93.860,00 P 0,00 TE 93.860,00	EP 0,00 EC 93.860,00 TR 93.860,00
61050452	6.1.05.04 Spese correnti operative - Risorse vincolate (Capitolo : 21080130)					



Area di intervento 6 - Servizi alla persona

Capitolo	Descrizione	RESIDUI PASSIVI inizio esercizio (RS) Stanz. definitivi di COMPETENZA (CP) Stanz. definitivi di CASSA (CS)	PAGAMENTI n C/RESIDUI (PR) in C/COMPET. (PC) TOTALE PAGAM. (TP)	IMPEGNI (I) Differenza su stanz. di competenza(+/-) Differenza su stanz. di cassa (+/-)	ELIMINAZIONE DI RESIDUI Economie (E) Perenzioni (P) TOTALE ELIMINAZ. (TE)	RESIDUI PASSIVI a fine esercizio Da esercizi preced. (EP) Da esercizio comp. (EC) TOTALE RESIDUI (TR)	
	SPESA PER LA REALIZZAZIONE DEL PROGETTO DI RICERCA GR DENOMINATO "ROLE OF MEDITERRANEAN DIET AND VITAMIN D IN PREVENTION OF COGNITIVE DECLINE IN SUBJECTS WITH COGNITIVE IMPAIRMENT" (DGR N. 66 DEL 24/02/2012 - CONVENZIONE CON IL MINISTERO DELLA SALUTE DEL 24 MAGGIO 2012)	RS CP CS	PR PC TP	0,00 I 0,00 +/- 0,00 +/-	173.529,20 E 0,00 P 173.529,20 TE	0,00 EP 0,00 EC 0,00 TR	0,00 173.529,20 173.529,20
61050453	6.1.05.04 Spese correnti operative - Risorse vincolate (Capitolo : 21080136)						
	SPESA PER LA REALIZZAZIONE DEL PROGETTO AFFERENTE L'AREA BIOMEDICA RICERCA FINALIZZATA DEVELOPMENT AND PRECLINICAL VALIDATION OF A NANO-TECHNOLOGICAL PLATFORM THAT TARGETS THE MINIMAL RESIDUAL DISEASE (MRD) IN CANCER) (ART. 12 DECRETO LEGISLATIVO 30 DICEMBRE 1992, N. 502)	RS CP CS	PR PC TP	0,00 I 0,00 +/- 0,00 +/-	372.100,00 E 0,00 P 372.100,00 TE	0,00 EP 0,00 EC 0,00 TR	0,00 372.100,00 372.100,00
61050454	6.1.05.04 Spese correnti operative - Risorse vincolate (Capitolo : 21080137)						
	SPESA PER LA REALIZZAZIONE DEL PROGETTO AFFERENTE L'AREA CLINICO-ASSISTENZIALE RICERCA FINALIZZATA SALUTE CKD (SALT LOWERING BY URINE SODIUM SELF MEASUREMENT TRIAL IN CHRONIC KIDNEY DISEASE) (ART. 12 DECRETO LEGISLATIVO 30 DICEMBRE 1992, N. 502)	RS CP CS	PR PC TP	0,00 I 0,00 +/- 0,00 +/-	443.340,00 E 0,00 P 443.340,00 TE	0,00 EP 0,00 EC 0,00 TR	0,00 443.340,00 443.340,00
61050455	6.1.05.04 Spese correnti operative - Risorse vincolate (Capitolo : 21080138)						
	SPESA PER LA REALIZZAZIONE DEL PROGETTO AFFERENTE L'AREA BIOMEDICA GIOVANI RICERCATORI HIGH THROUGHPUT ANALYSIS OF CANCER CELLS FOR THERAPY EVALUATION BY MICROFLUIDIC PLATFORMS INTEGRATING PLASMONIC NANODEVICES (ART. 12 DECRETO LEGISLATIVO 30 DICEMBRE 1992, N. 502)	RS CP CS	PR PC TP	0,00 I 0,00 +/- 0,00 +/-	363.100,00 E 0,00 P 363.100,00 TE	0,00 EP 0,00 EC 0,00 TR	0,00 363.100,00 363.100,00
61050456	6.1.05.04 Spese correnti operative - Risorse vincolate (Capitolo : 21080139)						
	SPESA PER LA REALIZZAZIONE DEL PROGETTO AFFERENTE L'AREA BIOMEDICA GIOVANI RICERCATORI DISENTANGLING ENDOGENOUS RESIDENT ADULT CARDIAC STEM CELL BIOLOGY AND AGING FOR CLINICAL PROTOCOLS OF MYOCARDIAL RE GENERATION WITHOUT CELL TRANSPLANTATION (ART. 12 DECRETO LEGISLATIVO 30 DICEMBRE 1992, N. 502)	RS CP CS	PR PC TP	0,00 I 0,00 +/- 0,00 +/-	317.400,00 E 0,00 P 317.400,00 TE	0,00 EP 0,00 EC 0,00 TR	0,00 317.400,00 317.400,00
61050457	6.1.05.04 Spese correnti operative - Risorse vincolate (Capitolo : 21080140)						
	SPESA PER LA REALIZZAZIONE DEL PROGETTO AFFERENTE L'AREA BIOMEDICA GIOVANI RICERCATORI CANCER BIOMARKER DETECTION USING MICRO-STRUCTURED/SUPER-HYDROPHOBIC SURFACES AND ADVANCED SPECTROSCOPY TECHNIQUES (ART. 12 DECRETO LEGISLATIVO 30 DICEMBRE 1992, N. 502)	RS CP CS	PR PC TP	0,00 I 0,00 +/- 0,00 +/-	181.300,00 E 0,00 P 181.300,00 TE	0,00 EP 0,00 EC 0,00 TR	0,00 181.300,00 181.300,00



Area di intervento 6 - Servizi alla persona

Capitolo	Descrizione	RESIDUI PASSIVI inizio esercizio (RS) Stanz. definitivi di COMPETENZA (CP) Stanz. definitivi di CASSA (CS)	PAGAMENTI n C/RESIDUI (PR) in C/COMPET. (PC) TOTALE PAGAM. (TP)	IMPEGNI (I) Differenza su stanz. di competenza(+/-) Differenza su stanz. di cassa (+/-)	ELIMINAZIONE DI RESIDUI Economie (E) Perenzioni (P) TOTALE ELIMINAZ. (TE)	RESIDUI PASSIVI a fine esercizio Da esercizi preced. (EP) Da esercizio comp. (EC) TOTALE RESIDUI (TR)
	Totale UPB	6.1.05.04 RS 50.939,27	PR 33.681,57	I 7.659.766,00	E 11,09	EP 17.246,61
		CP 7.659.766,00	PC 964.020,84	+/- 0,00	P 0,00	EC 6.695.745,16
		CS 7.710.705,27	TP 997.702,41	+/- 6.713.002,86	TE 11,09	TR 6.712.991,77
	Totale Funzione	6.1.05 RS 269.939,27	PR 252.681,57	I 17.308.103,75	E 11,09	EP 17.246,61
		CP 18.441.530,75	PC 2.275.288,67	+/- 1.133.427,00	P 0,00	EC 15.032.815,08
		CS 18.974.470,02	TP 2.527.970,24	+/- 16.446.499,78	TE 11,09	TR 15.050.061,69

● **Funzione obiettivo 6.1.06**
Miglioramento delle strutture sanitarie

UPB 6.1.06.01

**Ammodernamento e riqualificazione del patrimonio sanitario e
realizzazione di nuove strutture**

4211202 6.1.06.01 *Spese in conto capitale - Risorse vincolate*

SPESE DI PARTE IN CONTO CAPITALE RELATIVE AL SERVIZIO SANITARIO REGIONALE (ART. 1, LETT. D), DEL DECRETO LEGISLATIVO 18 FEBBRAIO 2000, N. 56).	RS	PR	0,00	I	0,00	E	0,00	EP	0,00
	CP	PC	0,00	+/-	0,00	P	0,00	EC	0,00
	CS	TP	0,00	+/-	0,00	TE	0,00	TR	0,00

4211212 6.1.06.01 *Spese in conto capitale - Risorse vincolate (Capitolo : 5102202)*

SPESE,IN RAGIONE DEL 95 PER CENTO, PER INVESTIMENTI RELATIVI ALLA RISTRUTTURAZIONE EDILIZIA E DI AMMODERNAMENTO TECNOLOGICO DEL PATRIMONIO SANITARIO PUBBLICO E ALLA REALIZZAZIONE DI RESIDENZE PER ANZIANI E SOGGETTI NON AUTOSUFFICIENTI, CON ONERI DI AMMORTAMENTO A CARICO DELLO STATO (ART.20 DELLA LEGGE 11 MARZO 1988, N. 67).	RS	PR	0,00	I	22.971.755,60	E	0,00	EP	0,00
	CP	PC	29.529.208,85	+/-	6.557.453,25	P	0,00	EC	22.971.755,60
	CS	TP	10.782.860,06	+/-	10.782.860,06	TE	0,00	TR	22.971.755,60

4211214 6.1.06.01 *Spese in conto capitale - Risorse vincolate (Capitolo : 2307216)*

SPESE PER L'ATTUAZIONE DEL PROGRAMMA PER LA REALIZZAZIONE DI STRUTTURE PER CURE "PALLIATIVE" (ART.1, COMMA 3, LEGGE 28.12.1998, N.450, COORDINATO CON LA LEGGE DI CONVERSIONE 26.2.1999, N. 39).	RS	PR	257.188,35	I	1.668.155,78	E	0,00	EP	257.188,35
	CP	PC	1.668.155,78	+/-	0,00	P	0,00	EC	1.668.155,78
	CS	TP	1.925.344,13	+/-	1.925.344,13	TE	0,00	TR	1.925.344,13

4231204 6.1.06.01 *Spese in conto capitale - Risorse vincolate (Capitolo : 2314210)*



Area di intervento 6 - Servizi alla persona

Capitolo	Descrizione	RESIDUI PASSIVI inizio esercizio (RS) Stanz. definitivi di COMPETENZA (CP) Stanz. definitivi di CASSA (CS)	PAGAMENTI n C/RESIDUI (PR) in C/COMPET. (PC) TOTALE PAGAM. (TP)	IMPEGNI (I) Differenza su stanz. di competenza(+/-) Differenza su stanz. di cassa (+/-)	ELIMINAZIONE DI RESIDUI Economie (E) Perenzioni (P) TOTALE ELIMINAZ. (TE)	RESIDUI PASSIVI a fine esercizio Da esercizi preced. (EP) Da esercizio comp. (EC) TOTALE RESIDUI (TR)
	SPESE PER LA REALIZZAZIONE DI INTERVENTI DESTINATI ALLA RICONVERSIONE DELLE STRUTTURE DEL COMPLESSO OSPEDALIERO DI GIRIFALCO (D.L.VO 3.4.93,N. 96 - DELIBERAZIONI CIPE 21.12.95 E 26.1.96 - ART. 21, COMMA 4, DELLA LEGGE REGIONALE 7 AGOSTO 2002, N.29).					
8044301	6.1.06.01 Spese rimborso prestiti - Risorse autonome					
	CONTRIBUTI COSTANTI ANNUALI TRENTACINQUENNALI ALLE PROVINCE, AI COMUNI E LORO CONSORZI ED A ENTI OSPEDALIERI GIA' AUTORIZZATI E DEFINITI NEL CAMPO DELLA SICUREZZA SOCIALE (L.R.21.12.73,N.20. E L.R.29.1.75,N.6 -SPESE OBBLIGATORIE).					
61060114	6.1.06.01 Spese in conto capitale - Risorse vincolate (Capitolo : 51030002)					
	SPESE, IN RAGIONE DEL 95 PER CENTO PER LA COSTRUZIONE E LA RISTRUTTURAZIONE DEI REPARTI DI RICOVERO PER MALATTIE INFETTIVE, COMPRESSE LE ATTREZZATURE E GLI ARREDI, LA REALIZZAZIONE DI SPAZI PER ATTIVITA' DI OSPEDALE DIURNO E L'ISTITUZIONE O IL POTENZIAMENTO DEI LABORATORI DI VIROLOGIA, MICROBIOLOGIA E IMMUNOLOGIA NEGLI OSPEDALI, CON ONERI A CARICO DELLO STATO (ART.1, COMMA 1, LETTERA B) DELLA LEGGE 5.6.90, N.135 - ART.20, COMMA 5, DELLA LEGGE 11.3.88, N.67).					
61060115	6.1.06.01 Spese in conto capitale - Risorse vincolate (Capitolo : 44140014)					
	SPESE PER LA REALIZZAZIONE, NELL'AMBITO DEL PROGRAMMA PLURIENNALE PREVISTO DALL'ART.20 DELLA LEGGE 11.3.88, N.67, DEGLI INTERVENTI DI ADEGUAMENTO DELLE STRUTTURE SANITARIE ALLA NORMATIVA IN MATERIA DI SICUREZZA(DELIBERAZIONI CIPE N.53 DEL 21.3.97 E N.53 DEL 6.5.98).					
61060116	6.1.06.01 Spese in conto capitale - Risorse vincolate (Capitolo : 44140015)					
	SPESE PER LE ATTREZZATURE DEL CENTRO DI RIFERIMENTO INTERREGIONALE PER I TRAPIANTI DI CUI ALL'ART.10, COMMA 2, LEGGE 1.4.1999, N.91 (ART.92,COMMA 13 LEGGE 23.12.2000, N.388).					
61060117	6.1.06.01 Spese in conto capitale - Risorse vincolate (Capitolo : 44140017)					
	SPESE PER LA REALIZZAZIONE DEL PROGETTO DI ADEGUAMENTO DELLE ATTREZZATURE DI RADIOTERAPIA PER L'UTILIZZAZIONE DI TECNICHE A FASCI MULTIPLI E TRATTAMENTI CON INTENSITA' MODULATA (IMRT), FINANZIATO NELL'AMBITO DEI PROGRAMMI DI EDILIZIA SANITARIA DI CUI ALL'ART. 20 DELLA LEGGE 11 MARZO 1988, N. 67 (ART. 28, COMMA 12, DELLA LEGGE 23.12.1999, N. 488).					



Area di intervento 6 - Servizi alla persona

Capitolo	Descrizione	RESIDUI PASSIVI inizio esercizio (RS) Stanz. definitivi di COMPETENZA (CP) Stanz. definitivi di CASSA (CS)	PAGAMENTI n C/RESIDUI (PR) in C/COMPET. (PC) TOTALE PAGAM. (TP)	IMPEGNI (I) Differenza su stanz. di competenza(+/-) Differenza su stanz. di cassa (+/-)	ELIMINAZIONE DI RESIDUI Economie (E) Perenzioni (P) TOTALE ELIMINAZ. (TE)	RESIDUI PASSIVI a fine esercizio Da esercizi preced. (EP) Da esercizio comp. (EC) TOTALE RESIDUI (TR)
61060118	6.1.06.01	<i>Spese in conto capitale - Risorse vincolate (Capitolo : 44140019)</i>				
	SPESE IN RAGIONE DEL 95%, PER INVESTIMENTI RELATIVI ALLA RISTRUTTURAZIONE EDILIZIA ED AMMODERNAMENTO TECNOLOGICO DEL PATRIMONIO SANITARIO PUBBLICO, CON ONERI A CARICO DELLO STATO - 1° ACCORDO DI PROGRAMMA STRALCIO (ART. 20 DELLA LEGGE 67/88 - SECONDA FASE).	RS CP CS	PR PC TP	I +/- +/-	E P TE	EP EC TR
		22.807.677,17 10.000.000,00	0,00 4.399.757,78 4.399.757,78		22.807.677,17 0,00 5.600.242,22	0,00 0,00 0,00
61060119	6.1.06.01	<i>Spese correnti operative - Risorse vincolate (Capitolo : 21080101)</i>				
	SPESE PER LA REALIZZAZIONE DEL PROGETTO POTENZIAMENTO DEI LABORATORI DEL SISTEMA SANITARIO REGIONALE PER LE ANALISI E L'ACCERTAMENTO DELLO STATO DI TOSSICODIPENDENZA FNLD EF 1990/91 (NOTA DEL MINISTERO DELLA SALUTE N. 31539 DEL 20.12.2006)	RS CP CS	PR PC TP	I +/- +/-	E P TE	EP EC TR
		41.316,50 41.316,50	0,00 0,00 0,00		41.316,50 0,00 41.316,50	0,00 0,00 0,00
61060120	6.1.06.01	<i>Spese in conto capitale - Risorse autonome</i>				
	QUOTA A CARICO DEL BILANCIO REGIONALE DESTINATA AL COFINANZIAMENTO DEGLI INVESTIMENTI NEL SETTORE DELLA SANITA' ATTUATI AI SENSI DELL'ART. 20 DELLA LEGGE 11 MARZO 1988, N. 67 (ART. 3 COMMA 5, DELLA LEGGE REGIONALE 13 GIUGNO 2008, N. 15).	RS CP CS	PR PC TP	I +/- +/-	E P TE	EP EC TR
		500.000,00 500.000,00	0,00 240.110,28 240.110,28		240.110,28 259.889,72 259.889,72	0,00 0,00 0,00
61060121	6.1.06.01	<i>Spese in conto capitale - Risorse vincolate (Capitolo : 51030005)</i>				
	SPESE PER IL SUPERAMENTO DELL'EMERGENZA SOCIO-ECONOMICA-SANITARIA DI CUI ALL'ORDINANZA DEL PRESIDENTE DEL CONSIGLIO DEI MINISTRI DEL 21 DICEMBRE 2007 N. 3635, MEDIANTE MUTUO CONTRATTO CON LA CCDPP CON ONERI DI AMMORTAMENTO A CARICO DEL BILANCIO REGIONALE (ORDINANZA DEL PRESIDENTE DEL CONSIGLIO DEI MINISTRI N. 3742 DEL 18 FEBBRAIO 2009 - ART. 10 DELLA LEGGE REGIONALE N. 7/2006)	RS CP CS	PR PC TP	I +/- +/-	E P TE	EP EC TR
		0,00	0,00 0,00 0,00		0,00 0,00 0,00	0,00 0,00 0,00
61060122	6.1.06.01	<i>Spese correnti prestiti - Risorse autonome</i>				
	QUOTA INTERESSI PASSIVI COMPRESI NELLA RATA DI AMMORTAMENTO DEL MUTUO CONTRATTO CON LA CASSA DEPOSITI E PRESTITI PER IL SUPERAMENTO DELL'EMERGENZA SOCIO-ECONOMICA-SANITARIA DI CUI ALL'ORDINANZA DEL PRESIDENTE DEL CONSIGLIO DEI MINISTRI DEL 21 DICEMBRE 2007, N. 3635, CON ONERI DI AMMORTAMENTO A CARICO DELLA REGIONE. (SPESE OBBLIGATORIE)	RS CP CS	PR PC TP	I +/- +/-	E P TE	EP EC TR
		3.675.402,50 3.675.402,50	0,00 3.675.402,50 3.675.402,50		3.675.402,50 0,00 0,00	0,00 0,00 0,00
61060123	6.1.06.01	<i>Spese rimborso prestiti - Risorse autonome</i>				



Area di intervento 6 - Servizi alla persona

Capitolo	Descrizione	RESIDUI PASSIVI inizio esercizio (RS) Stanz. definitivi di COMPETENZA (CP) Stanz. definitivi di CASSA (CS)	PAGAMENTI n C/RESIDUI (PR) in C/COMPET. (PC) TOTALE PAGAM. (TP)	IMPEGNI (I) Differenza su stanz. di competenza(+/-) Differenza su stanz. di cassa (+/-)	ELIMINAZIONE DI RESIDUI Economie (E) Perenzioni (P) TOTALE ELIMINAZ. (TE)	RESIDUI PASSIVI a fine esercizio Da esercizi preced. (EP) Da esercizio comp. (EC) TOTALE RESIDUI (TR)	
	QUOTA CAPITALE COMPRESA NELLA RATA DI AMMORTAMENTO DEL MUTUO RS		PR	0,00 I	5.500.000,00 E	0,00 EP	0,00
	CONTRATTO CON LA CASSA DEPOSITI E PRESTITI PER IL SUPERAMENTO CP	5.500.000,00	PC	5.500.000,00 +/-	0,00 P	0,00 EC	0,00
	DELL'EMERGENZA SOCIO-ECONOMICA-SANITARIA DI CUI ALL'ORDINANZA CS	5.500.000,00	TP	5.500.000,00 +/-	0,00 TE	0,00 TR	0,00
	DEL PRESIDENTE DEL CONSIGLIO DEI MINISTRI DEL 21 DICEMBRE 2007, N. 3635, CON ONERI DI AMMORTAMENTO A CARICO DELLA REGIONE. (SPESE OBBLIGATORIE)						
61060124	6.1.06.01 Spese correnti prestiti - Risorse autonome						
	QUOTA INTERESSI PASSIVI A CARICO DEL BILANCIO REGIONALE COMPRESI RS		PR	0,00 I	11.033,08 E	0,00 EP	0,00
	NELLA RATA DI AMMORTAMENTO DEI MUTUI CONTRATTI CON LA CC.DD.PP. CP	11.033,08	PC	11.033,08 +/-	0,00 P	0,00 EC	0,00
	DA PARTE DELLE PROVINCE, DEI COMUNI E LORO CONSORZI E DI ENTI CS	11.033,08	TP	11.033,08 +/-	0,00 TE	0,00 TR	0,00
	OSPEDALIERI GIA'AUTORIZZATI E DEFINITI NEL CAMPO DELLA SICUREZZA SOCIALE (LEGGE REGIONALE 21.12.73, N.20. E LEGGE REGIONALE 29.1.75, N.6 - SPESE OBBLIGATORIE).						
61060125	6.1.06.01 Spese rimborso prestiti - Risorse autonome						
	QUOTA CAPITALE A CARICO DEL BILANCIO REGIONALE COMPRESA NELLA RS		PR	0,00 I	86.717,59 E	0,00 EP	0,00
	RATA DI AMMORTAMENTO DEI MUTUI CONTRATTI CON LA CC.DD.PP. DA CP	86.717,59	PC	86.717,59 +/-	0,00 P	0,00 EC	0,00
	PARTE DELLE PROVINCE, DEI COMUNI E LORO CONSORZI E DI ENTI CS	86.717,59	TP	86.717,59 +/-	0,00 TE	0,00 TR	0,00
	OSPEDALIERI GIA' AUTORIZZATI E DEFINITI NEL CAMPO DELLA SICUREZZA SOCIALE (LEGGE REGIONALE 21.12.73, N.20. E LEGGE REGIONALE 29.1.75, N.6 - SPESE OBBLIGATORIE).						
61060126	6.1.06.01 Spese in conto capitale - Risorse vincolate (Capitolo : 44140020)						
	SPESE FINALIZZATE ALLA REALIZZAZIONE DEL PROGRAMMA REGIONALE RS	77.900,00	PR	9.902,64 I	38.630,40 E	0,00 EP	67.997,36
	PER LA DIFFUSIONE E L'UTILIZZO DI DEFIBILLATORI SEMIAUTOMATICI CP	38.630,40	PC	0,00 +/-	0,00 P	0,00 EC	38.630,40
	ESTERNI (DPGR N. 68 DEL 29 LUGLIO 2011)		CS	116.530,40 TP	9.902,64 +/-	0,00 TR	106.627,76
61060127	6.1.06.01 Spese correnti operative - Risorse autonome						
	SPESE PER IL SOSTEGNO DEL TRASPORTO AMBULANZIALE A FAVORE DELLE RS		PR	0,00 I	0,00 E	0,00 EP	0,00
	AZIENDE SANITARIE (LEGGE REGIONALE 2 MAGGIO 2013, N. 19)		CP	0,00 +/-	0,00 P	0,00 EC	0,00
		0,00	CS	0,00 +/-	0,00 TE	0,00 TR	0,00
61060128	6.1.06.01 Spese in conto capitale - Risorse vincolate (Capitolo : 47060001)						
	SPESE PER LA REALIZZAZIONE DEL NUOVO OSPEDALE DELLA SIBARITIDE RS	1.038.568,12	PR	38.568,12 I	17.258.081,59 E	260.190,35 EP	739.809,65
	(LEGGE 11 MARZO 1998, N. 67, LEGGE REGIONALE 21 AGOSTO 2006, N. 7, CP	23.633.464,31	PC	0,00 +/-	6.375.382,72 P	0,00 EC	17.258.081,59
	LEGGE REGIONALE 6 APRILE 2011, N. 9, DECRETO DEL PRESIDENTE DELLA CS	8.693.000,00	TP	38.568,12 +/-	8.654.431,88 TE	260.190,35 TR	17.997.891,24
	GIUNTA REGIONALE N. 16 DEL 19 MARZO 2013)						



Area di intervento 6 - Servizi alla persona

Capitolo	Descrizione	RESIDUI PASSIVI inizio esercizio (RS) Stanz. definitivi di COMPETENZA (CP) Stanz. definitivi di CASSA (CS)	PAGAMENTI n C/RESIDUI (PR) in C/COMPET. (PC) TOTALE PAGAM. (TP)	IMPEGNI (I) Differenza su stanz. di competenza(+/-) Differenza su stanz. di cassa (+/-)	ELIMINAZIONE DI RESIDUI Economie (E) Perenzioni (P) TOTALE ELIMINAZ. (TE)	RESIDUI PASSIVI a fine esercizio Da esercizi preced. (EP) Da esercizio comp. (EC) TOTALE RESIDUI (TR)				
61060129	6.1.06.01	<i>Spese in conto capitale - Risorse vincolate (Capitolo : 47060001)</i>								
	SPESE PER LA REALIZZAZIONE DEL NUOVO OSPEDALE DI VIBO VALENTIA	1.000.000,00	PR	0,00	I	47.359.017,31	E	210.376,90	EP	789.623,10
	(LEGGE 11 MARZO 1988, N. 67, LEGGE REGIONALE 21 AGOSTO 2006, N. 7,	47.359.017,31	PC	0,00	+/-	0,00	P	0,00	EC	47.359.017,31
	LEGGE REGIONALE 6 APRILE 2011, N.9, DECRETO DEL PRESIDENTE DELLA	18.642.000,00	TP	0,00	+/-	18.642.000,00	TE	210.376,90	TR	48.148.640,41
	GIUNTA REGIONALE N. 16 DEL 19 MARZO 2013)									
61060130	6.1.06.01	<i>Spese in conto capitale - Risorse vincolate (Capitolo : 47060001)</i>								
	SPESE PER LA REALIZZAZIONE DEL NUOVO OSPEDALE DELLA PIANA DI GIOIA	1.000.000,00	PR	5.776,70	I	28.176.047,16	E	232.600,20	EP	761.623,10
	TAURO (LEGGE 11 MARZO 1988, N. 67, LEGGE REGIONALE 21 AGOSTO 2006, N. 7,	28.176.047,16	PC	0,00	+/-	0,00	P	0,00	EC	28.176.047,16
	7, LEGGE REGIONALE 6 APRILE 2011, N.9, DECRETO DEL PRESIDENTE DELLA	18.611.000,00	TP	5.776,70	+/-	18.605.223,30	TE	232.600,20	TR	28.937.670,26
	GIUNTA REGIONALE N. 16 DEL 19 MARZO 2013)									
61060131	6.1.06.01	<i>Spese in conto capitale - Risorse vincolate (Capitolo : 47060001)</i>								
	SPESE PER LA REALIZZAZIONE DEL NUOVO OSPEDALE DI CATANZARO		PR	0,00	I	58.562.082,49	E	0,00	EP	0,00
	(LEGGE 11 MARZO 1988, N. 67, LEGGE REGIONALE 21 AGOSTO 2006, N. 7,	58.562.082,49	PC	0,00	+/-	0,00	P	0,00	EC	58.562.082,49
	LEGGE REGIONALE 6 APRILE 2011, N.9, DECRETO DEL PRESIDENTE DELLA	19.690.000,00	TP	0,00	+/-	19.690.000,00	TE	0,00	TR	58.562.082,49
	GIUNTA REGIONALE N. 16 DEL 19 MARZO 2013)									
61060132	6.1.06.01	<i>Spese in conto capitale - Risorse vincolate (Capitolo : 47060001)</i>								
	SPESE PER IL POTENZIAMENTO DELLE DOTAZIONI DELL'AZIENDA		PR	0,00	I	1.895.645,11	E	0,00	EP	0,00
	OSPEDALIERA DI COSENZA (LEGGE 11 MARZO 1988, N. 67, LEGGE REGIONALE	1.895.645,11	PC	180.317,66	+/-	0,00	P	0,00	EC	1.715.327,45
	21 AGOSTO 2006, N. 7, LEGGE REGIONALE 6 APRILE 2011, N.9, DECRETO DEL	1.895.645,11	TP	180.317,66	+/-	1.715.327,45	TE	0,00	TR	1.715.327,45
	PRESIDENTE DELLA GIUNTA REGIONALE N. 16 DEL 19 MARZO 2013)									
61060133	6.1.06.01	<i>Spese in conto capitale - Risorse vincolate (Capitolo : 47060001)</i>								
	SPESE PER IL POTENZIAMENTO DELLE DOTAZIONI DELL'AZIENDA		PR	0,00	I	815.189,67	E	0,00	EP	0,00
	OSPEDALIERA DI CATANZARO (LEGGE 11 MARZO 1988, N. 67, LEGGE	815.189,67	PC	325.273,90	+/-	0,00	P	0,00	EC	489.915,77
	REGIONALE 21 AGOSTO 2006, N. 7, LEGGE REGIONALE 6 APRILE 2011, N.9,	815.189,67	TP	325.273,90	+/-	489.915,77	TE	0,00	TR	489.915,77
	DECRETO DEL PRESIDENTE DELLA GIUNTA REGIONALE N. 16 DEL 19 MARZO									
	2013)									
61060134	6.1.06.01	<i>Spese in conto capitale - Risorse vincolate (Capitolo : 47060001)</i>								
	SPESE PER IL POTENZIAMENTO DELLE DOTAZIONI DELL'AZIENDA		PR	0,00	I	1.712.500,00	E	0,00	EP	0,00
	OSPEDALIERA DI REGGIO CALABRIA (LEGGE 11 MARZO 1988, N. 67, LEGGE	1.712.500,00	PC	238.641,07	+/-	0,00	P	0,00	EC	1.473.858,93
	REGIONALE 21 AGOSTO 2006, N. 7, LEGGE REGIONALE 6 APRILE 2011, N.9,	1.712.500,00	TP	238.641,07	+/-	1.473.858,93	TE	0,00	TR	1.473.858,93
	DECRETO DEL PRESIDENTE DELLA GIUNTA REGIONALE N. 16 DEL 19 MARZO									
	2013)									
61060135	6.1.06.01	<i>Spese in conto capitale - Risorse vincolate (Capitolo : 47060001)</i>								



Area di intervento 6 - Servizi alla persona

Capitolo	Descrizione	RESIDUI PASSIVI inizio esercizio (RS) Stanz. definitivi di COMPETENZA (CP) Stanz. definitivi di CASSA (CS)	PAGAMENTI n C/RESIDUI (PR) in C/COMPET. (PC) TOTALE PAGAM. (TP)	IMPEGNI (I) Differenza su stanz. di competenza(+/-) Differenza su stanz. di cassa (+/-)	ELIMINAZIONE DI RESIDUI Economie (E) Perenzioni (P) TOTALE ELIMINAZ. (TE)	RESIDUI PASSIVI a fine esercizio Da esercizi preced. (EP) Da esercizio comp. (EC) TOTALE RESIDUI (TR)	
	SPESA PER LA REALIZZAZIONE DI PROGRAMMI DI INTERVENTO RELATIVI AL POTENZIAMENTO TECNOLOGICO DELLE AZIENDE SANITARIE PROVINCIALI ED ALLA MESSA IN SICUREZZA DELLE AZIENDE SANITARIE ED OSPEDALIERE DELLA REGIONE CALABRIA (LEGGE 11 MARZO 1988, N. 67, LEGGE REGIONALE 21 AGOSTO 2006, N. 7, LEGGE REGIONALE 6 APRILE 2011, N.9, DECRETO DEL PRESIDENTE DELLA GIUNTA REGIONALE N. 16 DEL 19 MARZO 2013)	RS CP CS	PR PC TP	0,00 I 0,00 +/- 0,00 +/-	11.802.607,11 E 0,00 P 11.802.607,11 TE	0,00 EP 0,00 EC 0,00 TR	0,00 11.802.607,11 11.802.607,11
61060136	6.1.06.01 Spese correnti operative - Risorse vincolate (Capitolo : 47060001)						
	SPESA GENERALI CONNESSE ALLA GESTIONE COMMISSARIALE PER IL SUPERAMENTO DELL'EMERGENZA SOCIO-ECONOMICO-SANITARIA NEL TERRITORIO DELLA REGIONE CALABRIA (LEGGE 11 MARZO 1988, N. 67, LEGGE REGIONALE 21 AGOSTO 2006, N. 7, LEGGE REGIONALE 6 APRILE 2011, N.9, DECRETO DEL PRESIDENTE DELLA GIUNTA REGIONALE N. 16 DEL 19 MARZO 2013)	RS CP CS	PR PC TP	0,00 I 0,00 +/- 0,00 +/-	90.337,50 E 0,00 P 90.337,50 TE	0,00 EP 0,00 EC 0,00 TR	0,00 90.337,50 90.337,50
61060137	6.1.06.01 Spese in conto capitale - Risorse vincolate (Capitolo : 44140021)						
	SPESA PER INTERVENTI DI RISTRUTTURAZIONE EDILIZIA E DI AMMODERNAMENTO TECNOLOGICO DEL PATRIMONIO SANITARIO PUBBLICO NELL'AZIENDA OSPEDALIERA DI COSENZA (ARTICOLO 20 LEGGE 11 MARZO 1988, N. 67 - DECRETI DEL MINISTERO DEL LAVORO DEL 14 APRILE 2011)	RS CP CS	PR PC TP	0,00 I 3.426.035,48 +/- 3.426.035,48 +/-	36.017.257,22 E 0,00 P 16.573.964,52 TE	0,00 EP 0,00 EC 0,00 TR	0,00 32.591.221,74 32.591.221,74
61060138	6.1.06.01 Spese in conto capitale - Risorse vincolate (Capitolo : 44140022)						
	SPESA PER INTERVENTI DI RISTRUTTURAZIONE EDILIZIA E DI AMMODERNAMENTO TECNOLOGICO DEL PATRIMONIO SANITARIO PUBBLICO NELL'AZIENDA OSPEDALIERA DI CATANZARO (ARTICOLO 20 LEGGE 11 MARZO 1988, N. 67 - DECRETI DEL MINISTERO DEL LAVORO DEL 14 APRILE 2011)	RS CP CS	PR PC TP	0,00 I 6.180.204,10 +/- 6.180.204,10 +/-	15.488.603,77 E 0,00 P 9.308.399,67 TE	0,00 EP 0,00 EC 0,00 TR	0,00 9.308.399,67 9.308.399,67
61060139	6.1.06.01 Spese in conto capitale - Risorse vincolate (Capitolo : 44140023)						
	SPESA PER INTERVENTI DI RISTRUTTURAZIONE EDILIZIA E DI AMMODERNAMENTO TECNOLOGICO DEL PATRIMONIO SANITARIO PUBBLICO NELL'AZIENDA OSPEDALIERA DI REGGIO CALABRIA (ARTICOLO 20 LEGGE 11 MARZO 1988, N. 67 - DECRETI DEL MINISTERO DEL LAVORO DEL 14 APRILE 2011)	RS CP CS	PR PC TP	0,00 I 4.534.180,34 +/- 4.534.180,34 +/-	32.537.500,00 E 0,00 P 10.465.819,66 TE	0,00 EP 0,00 EC 0,00 TR	0,00 28.003.319,66 28.003.319,66
61060140	6.1.06.01 Spese correnti di funzionamento - Risorse vincolate						
	SPESA PER LA REALIZZAZIONE DEL NUOVO OSPEDALE DELLA SIBARITIDE (LEGGE 11 MARZO 1998, N. 67, LEGGE REGIONALE 21 AGOSTO 2006, N. 7, LEGGE REGIONALE 6 APRILE 2011, N. 9, DECRETO DEL PRESIDENTE DELLA GIUNTA REGIONALE N. 16 DEL 19 MARZO 2013) - SPESE CONCERNENTI IL PERSONALE PER COMPETENZE E ONERI	RS CP CS	PR PC TP	0,00 I 238.416,69 +/- 238.416,69 +/-	700.361,20 E 98,80 P 462.043,31 TE	0,00 EP 0,00 EC 0,00 TR	0,00 461.944,51 461.944,51



Area di intervento 6 - Servizi alla persona

Capitolo	Descrizione	RESIDUI PASSIVI inizio esercizio (RS) Stanz. definitivi di COMPETENZA (CP) Stanz. definitivi di CASSA (CS)	PAGAMENTI n C/RESIDUI (PR) in C/COMPET. (PC) TOTALE PAGAM. (TP)	IMPEGNI (I) Differenza su stanz. di competenza(+/-) Differenza su stanz. di cassa (+/-)	ELIMINAZIONE DI RESIDUI Economie (E) Perenzioni (P) TOTALE ELIMINAZ. (TE)	RESIDUI PASSIVI a fine esercizio Da esercizi preced. (EP) Da esercizio comp. (EC) TOTALE RESIDUI (TR)
61060141	6.1.06.01 Spese correnti di funzionamento - Risorse vincolate					
	SPESE PER LA REALIZZAZIONE DEL NUOVO OSPEDALE DELLA SIBARITIDE (LEGGE 11 MARZO 1998, N. 67, LEGGE REGIONALE 21 AGOSTO 2006, N. 7, LEGGE REGIONALE 6 APRILE 2011, N. 9, DECRETO DEL PRESIDENTE DELLA GIUNTA REGIONALE N. 16 DEL 19 MARZO 2013) - SPESE PER IRAP	RS CP CS	PR PC TP	0,00 I 16.363,97 +/- 16.363,97 +/-	59.540,00 E 0,00 P 43.176,03 TE	0,00 EP 0,00 EC 0,00 TR
		59.540,00				43.176,03
61060142	6.1.06.01 Spese in conto capitale - Risorse vincolate (Capitolo : 44140024)					
	SPESE PER LA REALIZZAZIONE E LA RICONVERSIONE DI STRUTTURE SANITARIE EXTRAOSPEDALIERE PER IL SUPERAMENTO DEGLI OSPEDALI PSICHIATRICI GIUDIZIARI (ART. 3TER, COMMA 6, DEL DECRETO LEGGE 22 DICEMBRE 2011, N.211, CONVERTITO NELLA LEGGE 17 FEBBRAIO 2012, N.9)	RS CP CS	PR PC TP	0,00 I 0,00 +/- 0,00 +/-	6.572.522,28 E 0,00 P 6.572.522,28 TE	0,00 EP 0,00 EC 0,00 TR
		6.572.522,28				6.572.522,28
61060143	6.1.06.01 Spese in conto capitale - Risorse autonome					
	SPESE A CARICO DEL BILANCIO REGIONALE PER LA REALIZZAZIONE E LA RICONVERSIONE DI STRUTTURE SANITARIE EXTRA-OSPEDALIERE PER IL SUPERAMENTO DEGLI OSPEDALI PSICHIATRICI GIUDIZIARI (ART. 3 TER, COMMA 6, DECRETO LEGGE 22 DICEMBRE 2011, N. 211 CONVERTITO DALLA LEGGE 17 FEBBRAIO 2012, N.9 - ART. 6, COMMA 2, DELLA LEGGE REGIONALE 1 LUGLIO 2014, N. 9)	RS CP CS	PR PC TP	0,00 I 0,00 +/- 0,00 +/-	0,00 E 345.922,23 P 345.922,23 TE	0,00 EP 0,00 EC 0,00 TR
		345.922,23				0,00
61060144	6.1.06.01 Spese in conto capitale - Risorse vincolate (Capitolo : 47060001)					
	SPESE PER LA REALIZZAZIONE DEL NUOVO OSPEDALE DI VIBO VALENTIA (LEGGE 11 MARZO 1998, N.67, LEGGE REGIONALE 21 AGOSTO 2006, N. 7, LEGGE REGIONALE 6 APRILE 2011, N.9, DECRETO DEL PRESIDENTE DELLA GIUNTA REGIONALE N. 16 DEL 19 MARZO 2013 - SPESE CONCERNENTI IL PERSONALE PER COMPETENZE ED ONERI	RS CP CS	PR PC TP	0,00 I 0,00 +/- 0,00 +/-	709.600,00 E 0,00 P 709.600,00 TE	0,00 EP 0,00 EC 0,00 TR
		709.600,00				709.600,00
61060145	6.1.06.01 Spese in conto capitale - Risorse vincolate (Capitolo : 47060001)					
	SPESE PER LA REALIZZAZIONE DEL NUOVO OSPEDALE DI VIBO VALENTIA (LEGGE 11 MARZO 1998, N.67, LEGGE REGIONALE 21 AGOSTO 2006, N. 7, LEGGE REGIONALE 6 APRILE 2011, N.9, DECRETO DEL PRESIDENTE DELLA GIUNTA REGIONALE N. 16 DEL 19 MARZO 2013 - SPESE PER IRAP	RS CP CS	PR PC TP	0,00 I 0,00 +/- 0,00 +/-	60.400,00 E 0,00 P 60.400,00 TE	0,00 EP 0,00 EC 0,00 TR
		60.400,00				60.400,00
61060146	6.1.06.01 Spese in conto capitale - Risorse vincolate (Capitolo : 47060001)					
	SPESE PER LA REALIZZAZIONE DEL NUOVO OSPEDALE DELLA PIANA DI GIOIA TAURO (LEGGE 11 MARZO 1988, N. 67, LEGGE REGIONALE 21 AGOSTO 2006, N. 7, LEGGE REGIONALE 6 APRILE 2011, N.9, DECRETO DEL PRESIDENTE DELLA GIUNTA REGIONALE N. 16 DEL 19 MARZO 2013) - SPESE CONCERNENTI IL PERSONALE PER COMPETENZE ED ONERI	RS CP CS	PR PC TP	0,00 I 0,00 +/- 0,00 +/-	774.100,00 E 0,00 P 774.100,00 TE	0,00 EP 0,00 EC 0,00 TR
		774.100,00				774.100,00
61060147	6.1.06.01 Spese correnti di funzionamento - Risorse vincolate (Capitolo : 47060001)					



Area di intervento 6 - Servizi alla persona

Capitolo	Descrizione	RESIDUI PASSIVI inizio esercizio (RS) Stanz. definitivi di COMPETENZA (CP) Stanz. definitivi di CASSA (CS)	PAGAMENTI n C/RESIDUI (PR) in C/COMPET. (PC) TOTALE PAGAM. (TP)	IMPEGNI (I) Differenza su stanz. di competenza(+/-) Differenza su stanz. di cassa (+/-)	ELIMINAZIONE DI RESIDUI Economie (E) Perenzioni (P) TOTALE ELIMINAZ. (TE)	RESIDUI PASSIVI a fine esercizio Da esercizi preced. (EP) Da esercizio comp. (EC) TOTALE RESIDUI (TR)	
	SPESE PER LA REALIZZAZIONE DEL NUOVO OSPEDALE DELLA PIANA GIOIA TAURO (LEGGE 11 MARZO 1988, N. 67, LEGGE REGIONALE 21 AGOSTO 2006, N. 7, LEGGE REGIONALE 6 APRILE 2011, N.9, DECRETO DEL PRESIDENTE DELLA GIUNTA REGIONALE N. 16 DEL 19 MARZO 2013) - SPESE PER IRAP	RS CP CS	PR PC TP	0,00 I 0,00 +/- 0,00 +/-	65.900,00 E 0,00 P 65.900,00 TE	0,00 EP 0,00 EC 0,00 TR	0,00 65.900,00 65.900,00
61060148	6.1.06.01 Spese in conto capitale - Risorse autonome						
	SPESE PER L'ACQUISTO DI ATTREZZATURA SANITARIA NECESSARIA AL FUNZIONAMENTO DEL CENTRO PROTESI INAIL DI LAMEZIA TERME (ART. 6, COMMA LEGGE REGIONALE 1 LUGLIO 2014, N. 9)	RS CP CS	PR PC TP	0,00 I 0,00 +/- 0,00 +/-	0,00 E 0,00 P 0,00 TE	0,00 EP 0,00 EC 0,00 TR	0,00 0,00 0,00
61060149	6.1.06.01 Spese correnti di funzionamento - Risorse vincolate (Capitolo : 47060001)						
	SPESE PER LA REALIZZAZIONE DEL NUOVO OSPEDALE DI CATANZARO (LEGGE 11 MARZO 1988, N. 67, LEGGE REGIONALE 21 AGOSTO 2006, N. 7, LEGGE REGIONALE 6 APRILE 2011, N.9, DECRETO DEL PRESIDENTE DELLA GIUNTA REGIONALE N. 16 DEL 19 MARZO 2013) - SPESE PER IL CONFERIMENTO DI STUDI E CONSULENZE	RS CP CS	PR PC TP	0,00 I 0,00 +/- 0,00 +/-	200.000,00 E 0,00 P 200.000,00 TE	0,00 EP 0,00 EC 0,00 TR	0,00 200.000,00 200.000,00
61060150	6.1.06.01 Spese correnti di funzionamento - Risorse vincolate (Capitolo : 47060001)						
	SPESE PER LA REALIZZAZIONE DEL NUOVO OSPEDALE DI CATANZARO (LEGGE 11 MARZO 1988, N. 67, LEGGE REGIONALE 21 AGOSTO 2006, N. 7, LEGGE REGIONALE 6 APRILE 2011, N.9, DECRETO DEL PRESIDENTE DELLA GIUNTA REGIONALE N. 16 DEL 19 MARZO 2013) - SPESE PER IL CONFERIMENTO DI INCARICHI DI COLLABORAZIONE COORDINATA E CONTINUATIVA	RS CP CS	PR PC TP	0,00 I 0,00 +/- 0,00 +/-	55.000,00 E 0,00 P 55.000,00 TE	0,00 EP 0,00 EC 0,00 TR	0,00 55.000,00 55.000,00
61060151	6.1.06.01 Spese correnti di funzionamento - Risorse vincolate (Capitolo : 47060001)						
	SPESE PER LA REALIZZAZIONE DEL NUOVO OSPEDALE DI CATANZARO (LEGGE 11 MARZO 1988, N. 67, LEGGE REGIONALE 21 AGOSTO 2006, N. 7, LEGGE REGIONALE 6 APRILE 2011, N.9, DECRETO DEL PRESIDENTE DELLA GIUNTA REGIONALE N. 16 DEL 19 MARZO 2013) - SPESE CONCERNENTI IL PERSONALE	RS CP CS	PR PC TP	0,00 I 0,00 +/- 0,00 +/-	45.000,00 E 0,00 P 45.000,00 TE	0,00 EP 0,00 EC 0,00 TR	0,00 45.000,00 45.000,00
61060152	6.1.06.01 Spese correnti di funzionamento - Risorse autonome						
	SPESE PER LA REALIZZAZIONE DEL NUOVO OSPEDALE DI CATANZARO (LEGGE 11 MARZO 1988, N. 67, LEGGE REGIONALE 21 AGOSTO 2006, N. 7, LEGGE REGIONALE 6 APRILE 2011, N.9, DECRETO DEL PRESIDENTE DELLA GIUNTA REGIONALE N. 16 DEL 19 MARZO 2013) - SPESE PER IRAP	RS CP CS	PR PC TP	0,00 I 0,00 +/- 0,00 +/-	10.000,00 E 0,00 P 10.000,00 TE	0,00 EP 0,00 EC 0,00 TR	0,00 10.000,00 10.000,00
61060153	6.1.06.01 Spese correnti di funzionamento - Risorse vincolate (Capitolo : 47060001)						



Area di intervento 6 - Servizi alla persona

Capitolo	Descrizione	RESIDUI PASSIVI inizio esercizio (RS) Stanz. definitivi di COMPETENZA (CP) Stanz. definitivi di CASSA (CS)	PAGAMENTI n C/RESIDUI (PR) in C/COMPET. (PC) TOTALE PAGAM. (TP)	IMPEGNI (I) Differenza su stanz. di competenza(+/-) Differenza su stanz. di cassa (+/-)	ELIMINAZIONE DI RESIDUI Economie (E) Perenzioni (P) TOTALE ELIMINAZ. (TE)	RESIDUI PASSIVI a fine esercizio Da esercizi preced. (EP) Da esercizio comp. (EC) TOTALE RESIDUI (TR)
	SPESE PER LA REALIZZAZIONE DEL NUOVO OSPEDALE DI VIBO VALENTIA (LEGGE 11 MARZO 1988, N. 67, LEGGE REGIONALE 21 AGOSTO 2006, N. 7, LEGGE REGIONALE 6 APRILE 2011, N.9, DECRETO DEL PRESIDENTE DELLA GIUNTA REGIONALE N. 16 DEL 19 MARZO 2013) - SPESE PER IL CONFERIMENTO DI STUDI E CONSULENZE	RS 588.000,00 CS 588.000,00	PR PC TP	I +/- +/-	E P TE	EP EC TR
61060154	6.1.06.01 Spese correnti di funzionamento - Risorse vincolate (Capitolo : 47060001)					
	SPESE PER LA REALIZZAZIONE DEL NUOVO OSPEDALE DELLA SIBARITIDE (LEGGE 11 MARZO 1998, N. 67, LEGGE REGIONALE 21 AGOSTO 2006, N. 7, LEGGE REGIONALE 6 APRILE 2011, N. 9, DECRETO DEL PRESIDENTE DELLA GIUNTA REGIONALE N. 16 DEL 19 MARZO 2013) - SPESE PER IL CONFERIMENTO DI STUDI E CONSULENZE	RS 547.000,00 CS 547.000,00	PR PC TP	I +/- +/-	E P TE	EP EC TR
61060155	6.1.06.01 Spese correnti di funzionamento - Risorse vincolate (Capitolo : 47060001)					
	SPESE PER LA REALIZZAZIONE DEL NUOVO OSPEDALE DELLA PIANA DI GIOIA TAURO (LEGGE 11 MARZO 1988, N. 67, LEGGE REGIONALE 21 AGOSTO 2006, N. 7, LEGGE REGIONALE 6 APRILE 2011, N.9, DECRETO DEL PRESIDENTE DELLA GIUNTA REGIONALE N. 16 DEL 19 MARZO 2013) - SPESE PER IL CONFERIMENTO DI STUDI E CONSULENZE	RS 549.000,00 CP 549.000,00 CS 549.000,00	PR PC TP	I +/- +/-	E P TE	EP EC TR
	Totale UPB 6.1.06.01	RS 3.373.656,47	PR 54.247,46	I 331.422.517,62	E 703.167,45	EP 2.616.241,56
		CP 366.292.712,10	PC 29.398.388,58	+/- 34.870.194,48	P 0,00	EC 302.024.129,04
		CS 182.506.636,27	TP 29.452.636,04	+/- 153.054.000,23	TE 703.167,45	TR 304.640.370,60
	UPB 6.1.06.02					
	Piano di Azione Coesione - Programma Ordinario Convergenza - Salvaguardia - Case della salute					
61060201	6.1.06.02 Spese in conto capitale - Risorse vincolate (Capitolo : 44420001)					
	SPESE PER LA REALIZZAZIONE DI UNA RETE REGIONALE SPERIMENTALE DI CASE DELLA SALUTE (PILASTRO SALVAGUARDIA - SCHEDA N. 5)	RS 10.283.894,67 CP 16.865.000,00 CS 15.000.000,00	PR PC TP	I +/- +/-	E P TE	EP EC TR
	Totale UPB 6.1.06.02	RS 10.283.894,67	PR 0,00	I 10.283.894,67	E 0,00	EP 10.283.894,67
		CP 16.865.000,00	PC 0,00	+/- 6.581.105,33	P 0,00	EC 10.283.894,67
		CS 15.000.000,00	TP 0,00	+/- 15.000.000,00	TE 0,00	TR 20.567.789,34



Area di intervento 6 - Servizi alla persona

Capitolo	Descrizione	RESIDUI PASSIVI inizio esercizio (RS) Stanz. definitivi di COMPETENZA (CP) Stanz. definitivi di CASSA (CS)	PAGAMENTI n C/RESIDUI (PR) in C/COMPET. (PC) TOTALE PAGAM. (TP)	IMPEGNI (I) Differenza su stanz. di competenza(+/-) Differenza su stanz. di cassa (+/-)	ELIMINAZIONE DI RESIDUI Economie (E) Perenzioni (P) TOTALE ELIMINAZ. (TE)	RESIDUI PASSIVI a fine esercizio Da esercizi preced. (EP) Da esercizio comp. (EC) TOTALE RESIDUI (TR)
	Totale Funzione	6.1.06	RS 13.657.551,14 PR	54.247,46 I	341.706.412,29 E	703.167,45 EP
			CP 383.157.712,10 PC	29.398.388,58 +/-	41.451.299,81 P	0,00 EC
			CS 197.506.636,27 TP	29.452.636,04 +/-	168.054.000,23 TE	703.167,45 TR
	Totale Programma	6.1	RS 129.821.284,05 PR	112.151.480,79 I	6.020.943.418,63 E	703.179,35 EP
			CP 6.119.188.508,94 PC	4.343.836.521,53 +/-	98.245.090,31 P	0,00 EC
			CS 5.628.552.743,85 TP	4.455.988.002,32 +/-	1.172.564.741,53 TE	703.179,35 TR



Area di intervento 6 - Servizi alla persona

Capitolo	Descrizione	RESIDUI PASSIVI inizio esercizio (RS) Stanz. definitivi di COMPETENZA (CP) Stanz. definitivi di CASSA (CS)	PAGAMENTI n C/RESIDUI (PR) in C/COMPET. (PC) TOTALE PAGAM. (TP)	IMPEGNI (I) Differenza su stanz. di competenza(+/-) Differenza su stanz. di cassa (+/-)	ELIMINAZIONE DI RESIDUI Economie (E) Perenzioni (P) TOTALE ELIMINAZ. (TE)	RESIDUI PASSIVI a fine esercizio Da esercizi preced. (EP) Da esercizio comp. (EC) TOTALE RESIDUI (TR)
----------	-------------	---	--	---	---	---

Programma 6.2

Servizi socio assistenziali e di solidarietà sociale

● Funzione obiettivo 6.2.01

Qualificare i servizi per l'assistenza in favore delle fasce deboli

UPB 6.2.01.01

Attuazione delle politiche per l'infanzia e l'adolescenza

4311102 6.2.01.01 Spese correnti operative - Risorse vincolate (Capitolo : 2308110)

FONDO NAZIONALE PER L'INFANZIA E L'ADOLESCENZA (ART.1, COMMA 2, RS LEGGE 28.8.1997, N.285).	RS	PR	0,00 I	0,00 E	0,00 EP	0,00
	CP	17.288,51 PC	0,00 +/-	17.288,51 P	0,00 EC	0,00
	CS	17.288,51 TP	0,00 +/-	17.288,51 TE	0,00 TR	0,00

4311103 6.2.01.01 Spese correnti operative - Risorse vincolate (Capitolo : 2308112)

SPESE PER LA RACCOLTA E L'ELABORAZIONE DI TUTTI I DATI RELATIVI ALLA CONDIZIONE DELL'INFANZIA E DELL'ADOLESCENZA IN AMBITO REGIONALE (ART. 4, COMMA 3 E ART. 5, COMMA 2, LEGGE 23.12.97, N.451).	RS	PR	0,00 I	0,00 E	0,00 EP	0,00
	CP	PC	0,00 +/-	0,00 P	0,00 EC	0,00
	CS	0,00 TP	0,00 +/-	0,00 TE	0,00 TR	0,00

4341109 6.2.01.01 Spese correnti operative - Risorse vincolate (Capitolo : 2308117)

SPESE PER SPECIFICI PROGRAMMI DI INTERVENTO IN FAVORE DEI MINORI VITTIME DI ABUSO SESSUALE (ART.80, COMMA 15, LEGGE 23.12.2000, N.388).	RS	PR	0,00 I	0,00 E	0,00 EP	0,00
	CP	204.305,45 PC	0,00 +/-	204.305,45 P	0,00 EC	0,00
	CS	204.305,45 TP	0,00 +/-	204.305,45 TE	0,00 TR	0,00

62010110 6.2.01.01 Spese correnti operative - Risorse vincolate (Capitolo : 21090019)

SPESE PER I SERVIZI PER LA PRIMA INFANZIA E PER LE SCUOLE D'INFANZIA (ART. 2, COMMA 6, D.L. 30.9.2003, N. 269, CONVERTITO, CON MODIFICAZIONI, DALLA LEGGE 24.11.2003, N. 236, COME MODIFICATO DALLA LEGGE 24.12.2003, N. 350).	RS	PR	0,00 I	0,00 E	0,00 EP	0,00
	CP	275.525,00 PC	0,00 +/-	275.525,00 P	0,00 EC	0,00
	CS	275.525,00 TP	0,00 +/-	275.525,00 TE	0,00 TR	0,00

62010111 6.2.01.01 Spese correnti operative - Risorse autonome

SPESE PER LE ATTIVITA' SVOLTE DALL'UFFICIO DEL GARANTE PER L'INFANZIA E L'ADOLESCENZA (ART. 5, DELLA LEGGE REGIONALE 12.11.2004, N.28).	RS	PR	0,00 I	0,00 E	0,00 EP	0,00
	CP	PC	0,00 +/-	0,00 P	0,00 EC	0,00
	CS	0,00 TP	0,00 +/-	0,00 TE	0,00 TR	0,00



Area di intervento 6 - Servizi alla persona

Capitolo	Descrizione	RESIDUI PASSIVI inizio esercizio (RS) Stanz. definitivi di COMPETENZA (CP) Stanz. definitivi di CASSA (CS)	PAGAMENTI n C/RESIDUI (PR) in C/COMPET. (PC) TOTALE PAGAM. (TP)	IMPEGNI (I) Differenza su stanz. di competenza(+/-) Differenza su stanz. di cassa (+/-)	ELIMINAZIONE DI RESIDUI Economie (E) Perenzioni (P) TOTALE ELIMINAZ. (TE)	RESIDUI PASSIVI a fine esercizio Da esercizi preced. (EP) Da esercizio comp. (EC) TOTALE RESIDUI (TR)	
62010112	6.2.01.01	<i>Spese correnti operative - Risorse autonome</i>					
	SPESE PER LA REALIZZAZIONE DEI CAMPI SCUOLA REGIONALI FINALIZZATI	RS	PR	0,00 I	0,00 E	0,00 EP	
	ALLA PROMOZIONE DELL'EDUCAZIONE SPECIFICA PER L'AUTOGESTIONE DEL	CP	PC	0,00 +/-	0,00 P	0,00 EC	
	DIABETE IN AMBIENTE PROTETTO ED AL MIGLIORAMENTO DELLE CAPACITA'	CS	0,00 TP	0,00 +/-	0,00 TE	0,00 TR	
	DI INTEGRAZIONE SOCIALE DEI GIOVANI DIABETICI (DELIBERAZIONE DELLA						
	GIUNTA REGIONALE N. 368 DEL 18 GIUGNO 2009 - ART. 4, COMMA 7, DELLA						
	LEGGE REGIONALE 26 FEBBRAIO 2010, N. 8)						
62010113	6.2.01.01	<i>Spese correnti operative - Risorse vincolate (Capitolo : 21090027)</i>					
	SPESE PER LA REALIZZAZIONE DEL PIANO STRAORDINARIO PER LO SVILUPPO	RS	PR	0,00 I	5.705.847,93 E	0,00 EP	
	DEL SISTEMA TERRITORIALE DEI SERVIZI SOCIO-EDUCATIVI PER LA PRIMA	CP	5.705.847,93 PC	1.238.819,58 +/-	0,00 P	0,00 EC	
	INFANZIA (ARTICOLO 1, COMMI 630 E 1259, DELLA LEGGE 27 DICEMBRE 2006,	CS	5.705.847,93 TP	1.238.819,58 +/-	4.467.028,35 TE	0,00 TR	
	N. 296)					4.467.028,35	
62010114	6.2.01.01	<i>Spese correnti operative - Risorse vincolate (Capitolo : 24040024)</i>					
	SPESE PER LA REALIZZAZIONE DEL PROGETTO SPERIMENTALE PER LA	RS	PR	0,00 I	0,00 E	0,00 EP	
	CREAZIONE E IMPLEMENTAZIONE DI UN SISTEMA INFORMATIVO NAZIONALE	CP	PC	0,00 +/-	0,00 P	0,00 EC	
	SUI SERVIZI SOCIO-EDUCATIVI PER LA PRIMA INFANZIA (S.I.N.S.E)	CS	0,00 TP	0,00 +/-	0,00 TE	0,00 TR	
	(CONVENZIONE CON LA REGIONE EMILIA ROMAGNA DEL 12 SETTEMBRE						
	2012)						
62010115	6.2.01.01	<i>Spese correnti operative - Risorse vincolate (Capitolo : 21090037)</i>					
	SPESE PER LA REALIZZAZIONE DEL PROGRAMMA DI INTERVENTI PER LA	RS	PR	0,00 I	50.000,00 E	0,00 EP	
	PREVENZIONE DELL'ISTITUZIONALIZZAZIONE (P.I.P.P.I.)	CP	50.000,00 PC	0,00 +/-	0,00 P	0,00 EC	
		CS	50.000,00 TP	0,00 +/-	50.000,00 TE	0,00 TR	
						50.000,00	
	Totale UPB 6.2.01.01	RS	0,00 PR	0,00 I	5.755.847,93 E	0,00 EP	
		CP	6.252.966,89 PC	1.238.819,58 +/-	497.118,96 P	0,00 EC	
		CS	6.252.966,89 TP	1.238.819,58 +/-	5.014.147,31 TE	4.517.028,35	
	UPB 6.2.01.02						
	Servizi ed attività socio-assistenziali						
4331103	6.2.01.02	<i>Spese correnti operative - Risorse autonome</i>					



Area di intervento 6 - Servizi alla persona

Capitolo	Descrizione	RESIDUI PASSIVI inizio esercizio (RS) Stanz. definitivi di COMPETENZA (CP) Stanz. definitivi di CASSA (CS)	PAGAMENTI n C/RESIDUI (PR) in C/COMPET. (PC) TOTALE PAGAM. (TP)	IMPEGNI (I) Differenza su stanz. di competenza(+/-) Differenza su stanz. di cassa (+/-)	ELIMINAZIONE DI RESIDUI Economie (E) Perenzioni (P) TOTALE ELIMINAZ. (TE)	RESIDUI PASSIVI a fine esercizio Da esercizi preced. (EP) Da esercizio comp. (EC) TOTALE RESIDUI (TR)				
FONDO REGIONALE PER LE POLITICHE SOCIALI (LEGGE REGIONALE 5.12.2003, N. 23).	RS	7.269.380,00	PR	6.071.033,81	I	13.230.640,06	E	0,00	EP	1.198.346,19
	CP	13.230.640,06	PC	9.332.629,58	+-	0,00	P	0,00	EC	3.898.010,48
	CS	20.500.020,06	TP	15.403.663,39	+-	5.096.356,67	TE	0,00	TR	5.096.356,67
4331105 6.2.01.02	<i>Spese correnti operative - Risorse vincolate (Capitolo : 2308120)</i>									
FONDO NAZIONALE PER LE POLITICHE SOCIALI A DESTINAZIONE INDISTINTA (ART. 59, COMMA 44 LEGGE 27.12.97, N.449- ART. 133 D.L.VO 31.3.98, N.112- LEGGE 8.11.2000, N. 328 - LEGGE REGIONALE 5.12.2003, N.23).	RS	6.152.595,81	PR	4.946.494,60	I	21.097.794,23	E	0,00	EP	1.206.101,21
	CP	21.137.528,25	PC	14.168.652,60	+-	39.734,02	P	0,00	EC	6.929.141,63
	CS	27.290.124,06	TP	19.115.147,20	+-	8.174.976,86	TE	0,00	TR	8.135.242,84
62010203 6.2.01.02	<i>Spese correnti operative - Risorse autonome</i>									
SPESE PER GARANTIRE L'EROGAZIONE DEI SERVIZI SOCIOASSISTENZIALI A FAVORE DEI MINORI SOTTOPOSTI A PROVVEDIMENTI DELL'AUTORITA' GIUDIZIARIA (LEGGE REGIONALE 8.8.96, N.21- ART. 36 LEGGE REGIONALE 5.12.2003, N.23)	RS	1.197.000,00	PR	988.821,31	I	4.000.000,00	E	0,00	EP	208.178,69
	CP	4.000.000,00	PC	3.005.000,00	+-	0,00	P	0,00	EC	995.000,00
	CS	5.197.000,00	TP	3.993.821,31	+-	1.203.178,69	TE	0,00	TR	1.203.178,69
62010206 6.2.01.02	<i>Spese correnti operative - Risorse vincolate</i>									
FONDO PER L'ARMONIZZAZIONE DEI TEMPI DELLE CITTA' (ART. 28 DELLA LEGGE 8 MARZO 2000, N. 53)	RS		PR	0,00	I	0,00	E	0,00	EP	0,00
	CP		PC	0,00	+-	0,00	P	0,00	EC	0,00
	CS	0,00	TP	0,00	+-	0,00	TE	0,00	TR	0,00
62010207 6.2.01.02	<i>Spese in conto capitale - Risorse autonome</i>									
CONTRIBUTO STRAORDINARIO AL COMUNE DI FILOGASO PER L'ACQUISTO DI UNO SCUOLABUS DISTRUTTO DA ATTI VANDALICI (ART. 2, COMMA 1, DELLA LEGGE REGIONALE 12 GIUGNO 2009, N. 19- ART. 5, COMMA 8, DELLA LEGGE REGIONALE 26 FEBBRAIO 2010, N. 8)	RS		PR	0,00	I	0,00	E	0,00	EP	0,00
	CP		PC	0,00	+-	0,00	P	0,00	EC	0,00
	CS	0,00	TP	0,00	+-	0,00	TE	0,00	TR	0,00
62010208 6.2.01.02	<i>Spese correnti operative - Risorse vincolate (Capitolo : 21090031)</i>									
SPESE PER L 'ATTUAZIONE DEL PROGETTO PER LA CREAZIONE O POTENZIAMENTO DI SERVIZI TERRITORIALI RIVOLTI ALLE PERSONE CON DISABILITÀ ESTREMA O IN STATO VEGETATIVO (DECRETO INTERMINISTERIALE 4 OTTOBRE 2010 - DGR DEL 30 NOVEMBRE 2010, N. 766)	RS		PR	0,00	I	1.282.340,58	E	0,00	EP	0,00
	CP	1.282.340,58	PC	0,00	+-	0,00	P	0,00	EC	1.282.340,58
	CS	1.282.340,58	TP	0,00	+-	1.282.340,58	TE	0,00	TR	1.282.340,58
62010210 6.2.01.02	<i>Spese correnti operative - Risorse autonome</i>									
FONDO DI SOLIDARIETA' REGIONALE PER LE FAMIGLIE DELLE VITTIME DI INCIDENTI MORTALI SUL LUOGO DI LAVORO (ART. 4, COMMI 8 E 9, DELLA LEGGE REGIONALE 26 FEBBRAIO 2010, N. 8- LEGGE REGIONALE 26 FEBBRAIO 2010, N. 11)	RS		PR	0,00	I	450.000,00	E	0,00	EP	0,00
	CP	450.000,00	PC	0,00	+-	0,00	P	0,00	EC	450.000,00
	CS	450.000,00	TP	0,00	+-	450.000,00	TE	0,00	TR	450.000,00



Area di intervento 6 - Servizi alla persona

Capitolo	Descrizione	RESIDUI PASSIVI inizio esercizio (RS) Stanz. definitivi di COMPETENZA (CP) Stanz. definitivi di CASSA (CS)	PAGAMENTI n C/RESIDUI (PR) in C/COMPET. (PC) TOTALE PAGAM. (TP)	IMPEGNI (I) Differenza su stanz. di competenza(+/-) Differenza su stanz. di cassa (+/-)	ELIMINAZIONE DI RESIDUI Economie (E) Perenzioni (P) TOTALE ELIMINAZ. (TE)	RESIDUI PASSIVI a fine esercizio Da esercizi preced. (EP) Da esercizio comp. (EC) TOTALE RESIDUI (TR)	
62010211	6.2.01.02	<i>Spese correnti operative - Risorse vincolate</i>					
	SPESE PER LA COPERTURA DEI DEBITI PREGRESSI NEI CONFRONTI DELLE	RS	PR	0,00 I	0,00 E	0,00 EP	
	STRUTTURE CHE EROGANO I SERVIZI SOCIO-SANITARI FINANZIATI CON LE	CP	PC	0,00 +/-	0,00 P	0,00 EC	
	RISORSE REGIONALI DI COFINANZIAMENTO DEL POR 2000-2006	CS	0,00 TP	0,00 +/-	0,00 TE	0,00 TR	
	DISIMPEGNATE DI CUI ALLE DELIBERAZIONI DELLA GIUNTA REGIONALE N.						
	457 E 458 DEL 24 LUGLIO 2009 (ART. 6 DELLA LEGGE REGIONALE 26 FEBBRAIO						
	2010, N. 8)						
62010212	6.2.01.02	<i>Spese correnti operative - Risorse vincolate (Capitolo : 24040019)</i>					
	SPESE PER LA REALIZZAZIONE DEL PROGETTO PER LA COSTRUZIONE DI UN	RS	PR	0,00 I	32.000,00 E	0,00 EP	
	SISTEMA INFORMATIVO NAZIONALE SUI SERVIZI SOCIALI PER LA NON	CP	32.000,00 PC	32.000,00 +/-	0,00 P	0,00 EC	
	AUTOSUFFICIENZA (SINA)	CS	32.000,00 TP	32.000,00 +/-	0,00 TE	0,00 TR	
62010213	6.2.01.02	<i>Spese correnti operative - Risorse autonome</i>					
	SPESE A CARICO DEL BILANCIO REGIONALE PER LE PRESTAZIONI	RS	877.804,38 PR	469.475,89 I	15.000.000,00 E	0,00 EP	
	SOCIO-SANITARIE EROGATE SUL TERRITORIO REGIONALE DALLE STRUTTURE	CP	15.000.000,00 PC	14.963.556,98 +/-	0,00 P	0,00 EC	
	ACCREDITATE DI COMPETENZA DEL SETTORE POLITICHE SOCIALI (ART. 49	CS	15.877.804,38 TP	15.433.032,87 +/-	444.771,51 TE	0,00 TR	
	DELLA LEGGE REGIONALE 23 DICEMBRE 2011, N. 47)						
62010214	6.2.01.02	<i>Spese correnti operative - Risorse autonome</i>					
	SPESE PER GARANTIRE LA COPERTURA FINANZIARIA DEI DEBITI PREGRESSI	RS	28.027,27 PR	0,00 I	8.000.000,00 E	0,00 EP	
	MATURATI NEL BIENNIO 2011-2012 NEI CONFRONTI DELLE STRUTTURE CHE	CP	8.000.000,00 PC	8.000.000,00 +/-	0,00 P	0,00 EC	
	EROGANO I SERVIZI SOCIO-SANITARI (ART. 41, COMMI 4, 6 E 7, DELLA LEGGE	CS	8.028.027,27 TP	8.000.000,00 +/-	28.027,27 TE	0,00 TR	
	REGIONALE 27 DICEMBRE 2012, N. 69)						
62010215	6.2.01.02	<i>Spese correnti operative - Risorse autonome</i>					
	SPESE PER INTERVENTI FINALIZZATI AL SOSTEGNO DI CATEGORIE PROTETTE	RS	PR	0,00 I	0,00 E	0,00 EP	
	NEL SETTORE DELLE POLITICHE SOCIALI E DEL VOLONTARIATO (ART. 6,	CP	PC	0,00 +/-	0,00 P	0,00 EC	
	COMMA 2, DELLA LEGGE DI ASSESTAMENTO DEL BILANCIO PER L'ESERCIZIO	CS	0,00 TP	0,00 +/-	0,00 TE	0,00 TR	
	FINANZIARIO 2013)						
62010217	6.2.01.02	<i>Spese correnti operative - Risorse autonome</i>					
	SPESE PER GARANTIRE LA COPERTURA FINANZIARIA NONCHÉ LA	RS	PR	0,00 I	0,00 E	0,00 EP	
	DEFINITIVA REGOLARIZZAZIONE CONTABILE DEI PAGAMENTI EFFETTUATI	CP	PC	0,00 +/-	0,00 P	0,00 EC	
	DAL TESORIERE REGIONALE NEL CORSO DELL'ESERCIZIO FINANZIARIO 2013,	CS	0,00 TP	0,00 +/-	0,00 TE	0,00 TR	
	A SEGUITO DI ATTI GIUDIZIALI DI PIGNORAMENTO RIGUARDANTI SPESE						
	AUTORIZZATE DAL SETTORE POLITICHE SOCIALI, ALLO STATO DEL BILANCIO						
	2013 PRIVE DELLA DOCUMENTAZIONE E DELLA RELATIVA COPERTURA						
	FINANZIARIA						



Area di intervento 6 - Servizi alla persona

Capitolo	Descrizione	RESIDUI PASSIVI inizio esercizio (RS) Stanz. definitivi di COMPETENZA (CP) Stanz. definitivi di CASSA (CS)	PAGAMENTI n C/RESIDUI (PR) in C/COMPET. (PC) TOTALE PAGAM. (TP)	IMPEGNI (I) Differenza su stanz. di competenza(+/-) Differenza su stanz. di cassa (+/-)	ELIMINAZIONE DI RESIDUI Economie (E) Perenzioni (P) TOTALE ELIMINAZ. (TE)	RESIDUI PASSIVI a fine esercizio Da esercizi preced. (EP) Da esercizio comp. (EC) TOTALE RESIDUI (TR)	
62010218	6.2.01.02	<i>Spese correnti operative - Risorse autonome</i>					
	SPESE PER GARANTIRE LA COPERTURA FINANZIARIA NONCHÉ LA RS		PR	0,00 I	12.608.961,63 E	0,00 EP	
	DEFINITIVA REGOLARIZZAZIONE CONTABILE DEI PAGAMENTI EFFETTUATI CP	12.608.961,63	PC	12.608.961,63 +/-	0,00 P	0,00 EC	
	DAL TESORIERE REGIONALE NEL CORSO DELL'ESERCIZIO FINANZIARIO 2014, CS	12.608.961,63	TP	12.608.961,63 +/-	0,00 TE	0,00 TR	
	A SEGUITO DI ATTI GIUDIZIALI DI PIGNORAMENTO "PRESSO TERZI" FACENTI CAPO AL SETTORE POLITICHE SOCIALI O RIGUARDANTI SPESE AUTORIZZATE DAL MEDESIMO SETTORE , ALLO STATO DEL BILANCIO 2014 PRIVE DELLA DOCUMENTAZIONE E DELLA RELATIVA COPERTURA FINANZIARIA						
	Totale UPB 6.2.01.02	RS	PR	15.524.807,46 I	75.701.736,50 E	0,00 EP	
		CP	PC	75.741.470,52 +/-	39.734,02 P	0,00 EC	
		CS	TP	91.266.277,98 +/-	16.679.651,58 TE	0,00 TR	
	UPB 6.2.01.03						
	Interventi a favore degli invalidi civili						
4341101	6.2.01.03	<i>Spese correnti operative - Risorse autonome</i>					
	CONTRIBUTI ALLE ASSOCIAZIONI DEI MUTILATI ED INVALIDI CIVILI DEL RS	62.000,00	PR	55.100,00 I	155.000,00 E	0,00 EP	
	LAVORO, DEI MUTILATI ED INVALIDI DI GUERRA, DEI MUTILATI ED INVALIDI CP	155.000,00	PC	116.740,00 +/-	0,00 P	0,00 EC	
	PER CAUSA DI SERVIZIO E DELLE VITTIME CIVILI DI GUERRA (L.R. 18.6.84, CS	217.000,00	TP	171.840,00 +/-	45.160,00 TE	0,00 TR	
	N.14,ART. 18 LEGGE REGIONALE 7.7.88, N.15 E LEGGE REGIONALE 29.11.96, N. 33).						
62010302	6.2.01.03	<i>Spese correnti operative - Risorse vincolate (Capitolo : 21180009)</i>					
	SPESE PER L'ESERCIZIO DELLA FUNZIONE CONCESSORIA DEGLI EMOLUMENTI RS		PR	0,00 I	0,00 E	0,00 EP	
	IN FAVORE DEGLI INVALIDI CIVILI CONFERITA DAL D.L.VO 31.3.1998, N.112 E CP		PC	0,00 +/-	0,00 P	0,00 EC	
	AFFIDATA IN CONVENZIONE ALL'INPS, AI SENSI DELL'ART.80, COMMA 8, CS	0,00	TP	0,00 +/-	0,00 TE	0,00 TR	
	DELLA LEGGE 23.12.2000, N.388 (DD.PP.CC.MM. 26.5.2000 - 13.11.2000 - 22.12.2000 - LEGGE REGIONALE 19.10.2001, N.20- D.M. ECONOMIA E FINANZE DEL 31.12.2001).						
62010303	6.2.01.03	<i>Spese correnti operative - Risorse autonome</i>					
	SPESE PER PRESTAZIONI ASSISTENZIALI ED INTEGRATIVE A FAVORE DEI RS		PR	0,00 I	0,00 E	0,00 EP	
	GRANDI INVALIDI DI GUERRA, MUTILATI ED INVALIDI DI GUERRA E MUTILATI CP		PC	0,00 +/-	0,00 P	0,00 EC	
	ED INVALIDI PER SERVIZIO (LEGGE REGIONALE 30.10.2003, N. 17). CS	0,00	TP	0,00 +/-	0,00 TE	0,00 TR	



Area di intervento 6 - Servizi alla persona

Capitolo	Descrizione	RESIDUI PASSIVI inizio esercizio (RS) Stanz. definitivi di COMPETENZA (CP) Stanz. definitivi di CASSA (CS)	PAGAMENTI n C/RESIDUI (PR) in C/COMPET. (PC) TOTALE PAGAM. (TP)	IMPEGNI (I) Differenza su stanz. di competenza(+/-) Differenza su stanz. di cassa (+/-)	ELIMINAZIONE DI RESIDUI Economie (E) Perenzioni (P) TOTALE ELIMINAZ. (TE)	RESIDUI PASSIVI a fine esercizio Da esercizi preced. (EP) Da esercizio comp. (EC) TOTALE RESIDUI (TR)
	Totale UPB 6.2.01.03	RS 62.000,00	PR 155.000,00	I 116.740,00	E 155.000,00	EP 0,00
		CP 155.000,00	PC 116.740,00	+/- 0,00	P 0,00	EC 38.260,00
		CS 217.000,00	TP 171.840,00	+/- 45.160,00	TE 45.160,00	TR 45.160,00
	UPB 6.2.01.04					
	Interventi di sostegno economico in favore di soggetti affetti da gravi patologie					
4343103	6.2.01.04 Spese correnti operative - Risorse vincolate (Capitolo : 2308101)					
	ASSEGNAZIONE AI COMUNI DELLA CALABRIA INTERESSATI ALLA	RS	PR	0,00 I	189.507,13 E	0,00 EP
	EROGAZIONE DELLE PROVVIDENZE A FAVORE DEGLI HANSENIANI E LORO	CP 189.507,13	PC 189.507,13	+/- 0,00	P 0,00	EC 0,00
	FAMILIARI A CARICO (LEGGI 12.1.74, N.4- 31.3.80, N.126- 13.8.80, N.463 E L.	CS 189.507,13	TP 189.507,13	+/- 0,00	TE 0,00	TR 0,00
	24.1.86, N.31)					
4343104	6.2.01.04 Spese correnti operative - Risorse autonome					
	SPESE PER INTEGRAZIONE DEL SUSSIDIO A FAVORE DEGLI HANSENIANI E	RS	PR	0,00 I	100.000,00 E	0,00 EP
	LORO FAMIGLIE (LEGGE REGIONALE 4.1.90, N.1).	CP 100.000,00	PC 96.395,06	+/- 0,00	P 0,00	EC 3.604,94
		CS 100.000,00	TP 96.395,06	+/- 3.604,94	TE 0,00	TR 3.604,94
	Totale UPB 6.2.01.04	RS 0,00	PR 289.507,13	I 285.902,19	E 289.507,13	EP 0,00
		CP 289.507,13	PC 285.902,19	+/- 0,00	P 0,00	EC 3.604,94
		CS 289.507,13	TP 285.902,19	+/- 3.604,94	TE 3.604,94	TR 3.604,94
	UPB 6.2.01.05					
	Interventi di finanza etica e di sostegno alle famiglie					
4341108	6.2.01.05 Spese correnti operative - Risorse vincolate (Capitolo : 2308116)					
	SPESE PER LA REALIZZAZIONE DI INTERVENTI A SOSTEGNO DELLE PERSONE	RS	PR	0,00 I	0,00 E	0,00 EP
	SENZA FISSA DIMORA (ART.28, COMMA 1, LEGGE 8.11.2000, N.328).	CP	PC	0,00 +/-	P 0,00	EC 0,00
		CS	0,00 TP	0,00 +/-	TE 0,00	TR 0,00
4341110	6.2.01.05 Spese correnti operative - Risorse vincolate (Capitolo : 2308118)					



Area di intervento 6 - Servizi alla persona

Capitolo	Descrizione	RESIDUI PASSIVI inizio esercizio (RS) Stanz. definitivi di COMPETENZA (CP) Stanz. definitivi di CASSA (CS)	PAGAMENTI n C/RESIDUI (PR) in C/COMPET. (PC) TOTALE PAGAM. (TP)	IMPEGNI (I) Differenza su stanz. di competenza(+/-) Differenza su stanz. di cassa (+/-)	ELIMINAZIONE DI RESIDUI Economie (E) Perenzioni (P) TOTALE ELIMINAZ. (TE)	RESIDUI PASSIVI a fine esercizio Da esercizi preced. (EP) Da esercizio comp. (EC) TOTALE RESIDUI (TR)
	SPESE PER LA REALIZZAZIONE DI INTERVENTI A SOSTEGNO DELLE FAMIGLIE CON ANZIANI NON AUTOSUFFICIENTI (ART.80, COMMA 14, LEGGE N.388).	RS CP CS	PR PC TP	0,00 I 0,00 +/- 0,00 +/-	0,00 E 0,00 P 0,00 TE	0,00 EP 0,00 EC 0,00 TR
4341111	6.2.01.05 Spese correnti operative - Risorse vincolate (Capitolo : 2308119)					
	SPESE PER IL COFINANZIAMENTO DI INIZIATIVE SPERIMENTALI PROMOSSE DAGLI ENTI LOCALI FINALIZZATE ALLA REALIZZAZIONE DI SPECIFICI SERVIZI DI INFORMAZIONE SULLE ATTIVITA' E SULLA RETE DI SERVIZI ESISTENTI SUL TERRITORIO IN FAVORE DELLE FAMIGLIE (ART.80, COMMA 14, LEGGE 23.12.2000, N.388).	RS CP CS	PR PC TP	0,00 I 0,00 +/- 0,00 +/-	0,00 E 0,00 P 0,00 TE	0,00 EP 0,00 EC 0,00 TR
62010506	6.2.01.05 Spese correnti operative - Risorse vincolate (Capitolo : 21090013)					
	SPESE PER LA REALIZZAZIONE DI INTERVENTI SVOLTI DA ASSOCIAZIONI DI VOLONTARIATO E DA ALTRI ORGANISMI SENZA SCOPO DI LUCRO, IN FAVORE DEI SOGGETTI CON HANDICAP GRAVE DI CUI ALL'ART. 3, COMMA 3, DELLA LEGGE 5.2.92, N.104, PRIVI DI ASSISTENZA DEI FAMILIARI (ART.81, LEGGE 23.12.2000,N.388).	RS CP CS	PR PC TP	0,00 I 244.606,69 +/- 244.606,69 +/-	0,00 E 244.606,69 P 244.606,69 TE	0,00 EP 0,00 EC 0,00 TR
62010508	6.2.01.05 Spese correnti operative - Risorse vincolate (Capitolo : 21090014)					
	SPESE PER LE POLITICHE IN FAVORE DELLE FAMIGLIE DI NUOVA COSTITUZIONE EED IN PARTICOLARE PER L'ACQUISTO DELLA PRIMA CASA DI ABITAZIONE E PERIL SOSTEGNO DELLA NATALITA' (ART. 46, COMMA 2, DELLA LEGGE 27.12.2002,N. 289).	RS CP CS	PR PC TP	0,00 I 47.804,38 +/- 47.804,38 +/-	0,00 E 47.804,38 P 47.804,38 TE	0,00 EP 0,00 EC 0,00 TR
62010511	6.2.01.05 Spese correnti operative - Risorse autonome					
	SPESE PER L'ATTUAZIONE DI POLITICHE REGIONALI PER LA FAMIGLIA (LEGGE REGIONALE 2.2.2004, N. 1)	RS CP CS	PR PC TP	0,00 I 0,00 +/- 0,00 +/-	0,00 E 0,00 P 0,00 TE	0,00 EP 0,00 EC 0,00 TR
62010513	6.2.01.05 Spese correnti operative - Risorse vincolate (Capitolo : 21090017)					
	SPESE PER LE POLITICHE PER LA FAMIGLIA ED IN PARTICOLARE PER GLI ANZIANI E DISABILI (ART. 2, COMMA 6, D.L. 30.9.2003, N. 236, COME MODIFICATO DALLA LEGGE 24.12.2003, N. 350).	RS CP CS	PR PC TP	0,00 I 0,00 +/- 0,00 +/-	0,00 E 0,00 P 0,00 TE	0,00 EP 0,00 EC 0,00 TR
62010516	6.2.01.05 Spese correnti operative - Risorse autonome					



Area di intervento 6 - Servizi alla persona

Capitolo	Descrizione	RESIDUI PASSIVI inizio esercizio (RS) Stanz. definitivi di COMPETENZA (CP) Stanz. definitivi di CASSA (CS)	PAGAMENTI n C/RESIDUI (PR) in C/COMPET. (PC) TOTALE PAGAM. (TP)	IMPEGNI (I) Differenza su stanz. di competenza(+/-) Differenza su stanz. di cassa (+/-)	ELIMINAZIONE DI RESIDUI Economie (E) Perenzioni (P) TOTALE ELIMINAZ. (TE)	RESIDUI PASSIVI a fine esercizio Da esercizi preced. (EP) Da esercizio comp. (EC) TOTALE RESIDUI (TR)
	SPESE PER SOSTENERE L'ATTIVITA' ED IL FUNZIONAMENTO DELLA FONDAZIONE CALABRIA ETICA ISTITUITA CON L'ART.18 BIS DELLA LEGGE 2 MAGGIO 2001, N.7 (ART. 4, COMMA 15, DELLA L.R. 21/08/2006 N. 7)	RS CP CS	PR PC TP	0,00 I 0,00 +/- 0,00 +/-	0,00 E 0,00 P 0,00 TE	0,00 EP 0,00 EC 0,00 TR
62010520	6.2.01.05 Spese correnti operative - Risorse autonome					
	SPESE PER LA PROMOZIONE ED IL SOSTEGNO DEI CENTRI ANTIVIOLENZA E DELLE CASE DI ACCOGLIENZA PER LE DONNE IN DIFFICOLTA' (LEGGE REGIONALE 21 AGOSTO 2007, N. 20).	RS CP CS	PR PC TP	0,00 I 0,00 +/- 0,00 +/-	0,00 E 0,00 P 0,00 TE	0,00 EP 0,00 EC 0,00 TR
62010521	6.2.01.05 Spese correnti operative - Risorse vincolate (Capitolo : 21090025)					
	SPESE PER LA REALIZZAZIONE DI PRESTAZIONI E SERVIZI ASSISTENZIALI A FAVORE DI PERSONE NON AUTOSUFFICIENTI (ARTICOLO 1, COMMI 1264 E 1265, DELLA LEGGE 27 DICEMBRE 2006, N. 296)	RS CP CS	PR PC TP	0,00 I 22.687.508,00 PC 22.687.508,00 TP	10.685.508,00 E 12.002.000,00 P 21.984.635,00 TE	0,00 EP 9.982.635,00 EC 9.982.635,00 TR
62010522	6.2.01.05 Spese correnti operative - Risorse autonome					
	SPESE PER IL SOSTEGNO DELLE ATTIVITA' DEL BANCO ALIMENTARE ONLUS DELLA CALABRIA (ART. 5, COMMA 11, DELLA LEGGE REGIONALE 13 GIUGNO 2008, N.15)	RS CP CS	PR PC TP	150.000,00 I 150.000,00 PC 300.000,00 TP	150.000,00 E 0,00 P 0,00 TE	0,00 EP 0,00 EC 0,00 TR
62010523	6.2.01.05 Spese correnti operative - Risorse autonome					
	SPESE A CARICO DEL BILANCIO REGIONALE PER CONTRASTARE IL PROBLEMA DEL DISAGIO ECONOMICO DELLE FAMIGLIE E DEI SOGGETTI IN STATO DI POVERTA',NONCHE' PER FAVORIRE L'INCLUSIONE SOCIALE DELLE FAMIGLIE E DEI SOGGETTI A RISCHIO POVERTA' (ART. 5 DELLA LEGGE REGIONALE 13 GIUGNO 2008, N.15)	RS CP CS	PR PC TP	0,00 I 0,00 +/- 0,00 +/-	0,00 E 0,00 P 0,00 TE	0,00 EP 0,00 EC 0,00 TR
62010524	6.2.01.05 Spese correnti operative - Risorse vincolate (Capitolo : 21090028)					
	SPESE PER LA REALIZZAZIONE DI INTERVENTI PER LA TUTELA DELLA FAMIGLIA (ART. 19 DELLA LEGGE 4 AGOSTO 2006, N. 248 - ART. 1, COMMI 1250 E 1251 DELLA LEGGE 27 DICEMBRE 2006, N. 296).	RS CP CS	PR PC TP	785.640,00 I 5.463.572,00 PC 6.249.212,00 TP	5.463.572,00 E 0,00 P 5.463.572,00 TE	0,00 EP 5.463.572,00 EC 5.463.572,00 TR
62010525	6.2.01.05 Spese correnti operative - Risorse autonome					



Area di intervento 6 - Servizi alla persona

Capitolo	Descrizione	RESIDUI PASSIVI inizio esercizio (RS) Stanz. definitivi di COMPETENZA (CP) Stanz. definitivi di CASSA (CS)	PAGAMENTI n C/RESIDUI (PR) in C/COMPET. (PC) TOTALE PAGAM. (TP)	IMPEGNI (I) Differenza su stanz. di competenza(+/-) Differenza su stanz. di cassa (+/-)	ELIMINAZIONE DI RESIDUI Economie (E) Perenzioni (P) TOTALE ELIMINAZ. (TE)	RESIDUI PASSIVI a fine esercizio Da esercizi preced. (EP) Da esercizio comp. (EC) TOTALE RESIDUI (TR)
	SPESA PER LA CORRESPONSIONE DI UN ASSEGNO VITALIZIO DA ATTRIBUIRE A UOMINI E DONNE, CITTADINI CALABRESI, CHE SI SIANO PARTICOLARMENTE DISTINTI NEL CAMPO DELLE SCIENZE, DELLE ARTI, DELL'ECONOMIA E DEL LAVORO, DELLO SPORT E SPETTACOLO, NEL DISIMPEGNO DI ATTIVITA' A FINI SOCIALI ED UMANITARIE E CHE VERSANO IN CONDIZIONI DI GRAVE DISAGIO ECONOMICO (LEGGE REGIONALE 30 APRILE 2009, N. 16)		PR PC 0,00 TP	0,00 I 0,00 +/- 0,00 +/-	0,00 E 0,00 P 0,00 TE	0,00 EP 0,00 EC 0,00 TR
62010526	6.2.01.05 Spese correnti operative - Risorse autonome					
	CONTRIBUTO ALLE FAMIGLIE RESIDENTI NEL COMUNE DI GIOIA TAURO PER IL PARZIALE RISTORO DEI DANNI SUBITI A SEGUITO DEGLI EVENTI CALAMITOSI DI NOVEMBRE 2010 (ART. 3 DELLA LEGGE REGIONALE 29 DICEMBRE 2010, N. 34)		PR PC 0,00 TP	0,00 I 0,00 +/- 0,00 +/-	0,00 E 0,00 P 0,00 TE	0,00 EP 0,00 EC 0,00 TR
62010527	6.2.01.05 Spese correnti operative - Risorse autonome					
	SPESA PER INTERVENTI URGENTI DI CONTRASTO ALLA POVERTA' E DI SOSTEGNO PER LE FAMIGLIE NUMEROSE IN STATO DI BISOGNO ECONOMICO (ARTICOLO 2 DELLA LEGGE REGIONALE 29 DICEMBRE 2010, N. 34)		PR PC 0,00 TP	0,00 I 0,00 +/- 0,00 +/-	0,00 E 0,00 P 0,00 TE	0,00 EP 0,00 EC 0,00 TR
62010528	6.2.01.05 Spese correnti operative - Risorse vincolate (Capitolo : 21090029)					
	SPESA FINALIZZATE ALLA REALIZZAZIONE DI UN SISTEMA DI INTERVENTI PER FAVORIRE LA CONCILIAZIONE DEI TEMPI DI VITA E DI LAVORO (LEGGE DEL 4 AGOSTO 2006, N. 248 - ART. 1, LETTERE A) DEL DECRETO DEL MINISTRO PER LE PARI OPPORTUNITA' DEL 12 MAGGIO 2009)		PR PC 771.840,00 TP	0,00 I 180.000,00 +/- 180.000,00 +/-	771.840,00 E 0,00 P 591.840,00 TE	0,00 EP 0,00 EC 591.840,00 TR
62010529	6.2.01.05 Spese correnti operative - Risorse autonome					
	SPESA PER LA REALIZZAZIONE DEL SISTEMA INTEGRATO DI INTERVENTI E SERVIZI SOCIALI (LEGGE REGIONALE 2 MAGGIO 2013, N. 19)		PR PC 0,00 TP	0,00 I 0,00 +/- 0,00 +/-	0,00 E 0,00 P 0,00 TE	0,00 EP 0,00 EC 0,00 TR
62010560	6.2.01.05 Spese correnti operative - Risorse vincolate (Capitolo : 21090039)					
	SPESA FINALIZZATE AL POTENZIAMENTO DELLE FORME DI ASSISTENZA E DI SOSTEGNO ALLE DONNE VITTIME DI VIOLENZA E AI LORO FIGLI ATTRAVERSO IL RAFFORZAMENTO ANCHE DEI CENTRI ANTIVIOLENZA E DELLA RETE DEI SERVIZI TERRITORIALI (ART. 5-BIS, COMMA 1 DELLA LEGGE N. 119 DEL 15 OTTOBRE 2013)		PR PC 435.294,43 TP	0,00 I 0,00 +/- 0,00 +/-	0,00 E 435.294,43 P 435.294,43 TE	0,00 EP 0,00 EC 0,00 TR



Area di intervento 6 - Servizi alla persona

Capitolo	Descrizione	RESIDUI PASSIVI inizio esercizio (RS) Stanz. definitivi di COMPETENZA (CP) Stanz. definitivi di CASSA (CS)	PAGAMENTI n C/RESIDUI (PR) in C/COMPET. (PC) TOTALE PAGAM. (TP)	IMPEGNI (I) Differenza su stanz. di competenza(+/-) Differenza su stanz. di cassa (+/-)	ELIMINAZIONE DI RESIDUI Economie (E) Perenzioni (P) TOTALE ELIMINAZ. (TE)	RESIDUI PASSIVI a fine esercizio Da esercizi preced. (EP) Da esercizio comp. (EC) TOTALE RESIDUI (TR)
	SPESE PER L'IMPLEMENTAZIONE DELLE MISURE DI INTEGRAZIONE SOCIALE DEI CITTADINI EXTRACOMUNITARI ED IN PARTICOLARE PER LA GESTIONE DEI DECRETI RELATIVI AI FLUSSI 2006 (NOTA DEL MINISTERO DELLA SOLIDARIETA' SOCIALE DEL 23/11/2007)	RS CP CS	PR PC TP	0,00 I 0,00 +/- 0,00 +/-	164.300,00 E 0,00 P 164.300,00 TE	0,00 EP 0,00 EC 164.300,00 TR
62010611	6.2.01.06 Spese correnti operative - Risorse vincolate (Capitolo : 21090026)					
	SPESE PER IL FINANZIAMENTO DI UN PROGRAMMA DI INTERVENTI FINALIZZATI ALLA DIFFUSIONE DELLA CONOSCENZA DELLA LINGUA ITALIANA DESTINATO AI CITTADINI EXTRACOMUNITARI ADULTI, REGOLARMENTE PRESENTI IN ITALIA (ART. 1, COMMI 1267 E 1268, LEGGE 27 DICEMBRE 2006, N. 296 - ACCORDO TRA IL MINISTERO DELLA SOLIDARIETA' SOCIALE E LA REGIONE CALABRIA SOTTOSCRITTO IN DATA 19 DICEMBRE 2007)	RS CP CS	PR PC TP	0,00 I 0,00 +/- 0,00 +/-	100.312,42 E 0,00 P 100.312,42 TE	0,00 EP 0,00 EC 100.312,42 TR
62010612	6.2.01.06 Spese correnti operative - Risorse autonome					
	CONTRIBUTO PER LE SPESE DI FUNZIONAMENTO DELLA FONDAZIONE CALABRESI NEL MONDO (ART. 18 DELLA LEGGE REGIONALE 12 GIUGNO 2009, N. 19 - ART. 53 DELLA LEGGE REGIONALE 23 DICEMBRE 2011, N. 47)	RS CP CS	PR PC TP	0,00 I 0,00 +/- 0,00 +/-	0,00 E 0,00 P 0,00 TE	0,00 EP 0,00 EC 0,00 TR
62010613	6.2.01.06 Spese correnti operative - Risorse vincolate (Capitolo : 21090030)					
	SPESE PER FAVORIRE L'ACCESSO ALL' ALLOGGIO DELLA POPOLAZIONE IMMIGRATA NEI TERRITORI DELLE REGIONI OBIETTIVO CONVERGENZA (ACCORDO DI PROGRAMMA DEL 14 GIUGNO 2011)	RS CP CS	PR PC TP	0,00 I 0,00 +/- 0,00 +/-	0,00 E 0,00 P 0,00 TE	0,00 EP 0,00 EC 0,00 TR
62010614	6.2.01.06 Spese correnti operative - Risorse vincolate (Capitolo : 21260004 - 23100004)					
	SPESE PER LA REALIZZAZIONE DEL PROGETTO "CALABRIA FRIENDS" RIVOLTO ALLA DIFFUSIONE DELLA LINGUA ITALIANA PRESSO LA POPOLAZIONE STRANIERA REGOLARMENTE PRESENTE IN CALABRIA (DECRETO DEL MINISTERO DELL'INTERNO DEL 21 LUGLIO 2011)	RS CP CS	PR PC TP	98.421,78 I 0,00 +/- 98.421,78 +/-	0,00 E 0,00 P 0,00 TE	0,00 EP 0,00 EC 0,00 TR
62010615	6.2.01.06 Spese correnti operative - Risorse autonome					
	SPESE A CARICO DEL BILANCIO REGIONALE PER IL COFINANZIAMENTO DEL PROGETTO "CALABRIA FRIENDS" RIVOLTO ALLA DIFFUSIONE DELLA LINGUA ITALIANA PRESSO LA POPOLAZIONE STRANIERA REGOLARMENTE PRESENTE IN CALABRIA (ART. 6, COMMA 3, DELLA LEGGE REGIONALE 28 GIUGNO 2012, N. 27)	RS CP CS	PR PC TP	0,00 I 0,00 +/- 0,00 +/-	0,00 E 0,00 P 0,00 TE	0,00 EP 0,00 EC 0,00 TR
62010616	6.2.01.06 Spese correnti operative - Risorse autonome					



Area di intervento 6 - Servizi alla persona

Capitolo	Descrizione	RESIDUI PASSIVI inizio esercizio (RS) Stanz. definitivi di COMPETENZA (CP) Stanz. definitivi di CASSA (CS)	PAGAMENTI n C/RESIDUI (PR) in C/COMPET. (PC) TOTALE PAGAM. (TP)	IMPEGNI (I) Differenza su stanz. di competenza(+/-) Differenza su stanz. di cassa (+/-)	ELIMINAZIONE DI RESIDUI Economie (E) Perenzioni (P) TOTALE ELIMINAZ. (TE)	RESIDUI PASSIVI a fine esercizio Da esercizi preced. (EP) Da esercizio comp. (EC) TOTALE RESIDUI (TR)	
	SPESA PER L'ATTUAZIONE DELLA LEGGE REGIONALE 6 NOVEMBRE 2012, N. 54 IN MATERIA DI RELAZIONI TRA REGIONE CALABRIA E COMUNITÀ CALABRESI NEL MONDO.	RS CP CS	190.212,71 PR 100.000,00 PC 290.212,71 TP	81.507,26 I 0,00 +/- 81.507,26 +/-	69.850,00 E 30.150,00 P 208.705,45 TE	0,00 EP 0,00 EC 0,00 TR	108.705,45 69.850,00 178.555,45
62010617	6.2.01.06 Spese correnti operative - Risorse vincolate (Capitolo : 21090032)						
	SPESA FINALIZZATE AL FINANZIAMENTO DEL PROGETTO DENOMINATO "CALABRIA FRIENDS RETUMS" A VALERE SUL FONDO EUROPEO PER L'INTEGRAZIONE DEI CITTADINI DI PAESI TERZI 2007 - 2013 (DECRETO DEL MINISTERO DELL'INTERNO DEL 6 LUGLIO 2012)	RS CP CS	251.724,17 PR PC 251.724,17 TP	244.827,17 I 0,00 +/- 244.827,17 +/-	0,00 E 0,00 P 6.897,00 TE	0,00 EP 0,00 EC 0,00 TR	6.897,00 0,00 6.897,00
62010618	6.2.01.06 Spese correnti operative - Risorse vincolate (Capitolo : 21090033)						
	SPESA FINALIZZATE ALLA REALIZZAZIONE DEL PROGETTO "ELEUTHERIA" PER IL SOSTEGNO ALLE VITTIME DI TRATTA, VIOLENZA E GRAVE SFRUTTAMENTO (ART.1 DEL D.P.R. DEL 19.09.2005, N. 237)	RS CP CS	112.551,01 PR 39.766,14 PC 152.317,15 TP	92.404,82 I 0,00 +/- 92.404,82 +/-	0,00 E 39.766,14 P 59.912,33 TE	0,00 EP 0,00 EC 0,00 TR	20.146,19 0,00 20.146,19
62010619	6.2.01.06 Spese correnti operative - Risorse vincolate (Capitolo : 21090034)						
	SPESA FINALIZZATE ALLA REALIZZAZIONE DEI PROGETTI "INCIPIT - INIZIATIVA CALABRA PER L'IDENTIFICAZIONE, PROTEZIONE ED INCLUSIONE SOCIALE DELLE VITTIME DI TRATTA" (ART.1 DEL D.P.R. DEL 19.09.2005, N. 237)	RS CP CS	202.123,33 PR 93.258,99 PC 295.382,32 TP	158.244,20 I 0,00 +/- 158.244,20 +/-	0,00 E 93.258,99 P 137.138,12 TE	0,00 EP 0,00 EC 0,00 TR	43.879,13 0,00 43.879,13
62010620	6.2.01.06 Spese correnti operative - Risorse vincolate						
	SPESA PER LA REALIZZAZIONE DEL PROGETTO CALABRIA FRIENDS 2013 A VALERE SULLE RISORSE DEL FONDO EUROPEO PER L'INTEGRAZIONE DI CITTADINI DI PAESI TERZI PER IL PERIODO 2007-2013 (DECISIONE DEL CONSIGLIO DELL'UNIONE EUROPEA DEL 25 GIUGNO 2007, DECRETO DEL MINISTERO DELL'INTERNO - DIPARTIMENTO PER LE LIBERTA' CIVILI E L'IMMIGRAZIONE - DIREZIONE CENTRALE PER LE POLITICHE DELL'IMMIGRAZIONE E DELL'ASILO N. 4910 DEL 1 AGOSTO 2013)	RS CP CS	PR 350.763,65 PC 350.763,65 TP	0,00 I 245.534,55 +/- 245.534,55 +/-	350.763,65 E 0,00 P 105.229,10 TE	0,00 EP 0,00 EC 0,00 TR	0,00 105.229,10 105.229,10
62010621	6.2.01.06 Spese correnti di funzionamento - Risorse vincolate (Capitolo : 21060027)						
	SPESA PER LA REALIZZAZIONE DEL PROGETTO CALABRIA FRIENDS 2013 A VALERE SULLE RISORSE DEL FONDO EUROPEO PER L'INTEGRAZIONE DI CITTADINI DI PAESI TERZI PER IL PERIODO 2007-2013 (DECISIONE DEL CONSIGLIO DELL'UNIONE EUROPEA DEL 25 GIUGNO 2007, DECRETO DEL MINISTERO DELL'INTERNO - DIPARTIMENTO PER LE LIBERTA' CIVILI E L'IMMIGRAZIONE - DIREZIONE CENTRALE PER LE POLITICHE DELL'ASILO N. 4910 DEL 1 AGOSTO 2013) - SPESE PER IL CONFERIMENTO DI INCARICHI DI STUDIO E CONSULENZA	RS CP CS	PR 7.000,00 PC 7.000,00 TP	0,00 I 7.000,00 +/- 7.000,00 +/-	7.000,00 E 0,00 P 0,00 TE	0,00 EP 0,00 EC 0,00 TR	0,00 0,00 0,00



Area di intervento 6 - Servizi alla persona

Capitolo	Descrizione	RESIDUI PASSIVI inizio esercizio (RS) Stanz. definitivi di COMPETENZA (CP) Stanz. definitivi di CASSA (CS)	PAGAMENTI n C/RESIDUI (PR) in C/COMPET. (PC) TOTALE PAGAM. (TP)	IMPEGNI (I) Differenza su stanz. di competenza(+/-) Differenza su stanz. di cassa (+/-)	ELIMINAZIONE DI RESIDUI Economie (E) Perenzioni (P) TOTALE ELIMINAZ. (TE)	RESIDUI PASSIVI a fine esercizio Da esercizi preced. (EP) Da esercizio comp. (EC) TOTALE RESIDUI (TR)	
62010622	6.2.01.06	<i>Spese correnti operative - Risorse vincolate (Capitolo : 21090036)</i>					
	SPESE PER LA REALIZZAZIONE DEL PROGETTO "CALABRIA FRIENDS 2014" RIVOLTO ALLA FORMAZIONE CIVICA E LINGUISTICA DEI CITTADINI DEI PAESI TERZI (DECISIONE DEL CONSIGLIO DELL'UNIONE EUROPEA DEL 25 GIUGNO 2007)	RS CP CS	PR PC TP	0,00 I 0,00 +/- 0,00 +/-	407.302,32 E 7.000,00 P 414.302,32 TE	0,00 EP 0,00 EC 0,00 TR	
						0,00 407.302,32 407.302,32	
62010623	6.2.01.06	<i>Spese correnti operative - Risorse vincolate (Capitolo : 21090038)</i>					
	SPESA PER LA REALIZZAZIONE DEL PROGETTO "EMPOWEREMENT CALABRIA" (DECRETO DEL MINISTERO DELL'INTERNO DEL 30 LUGLIO 2014)	RS CP CS	PR PC TP	0,00 I 0,00 +/- 0,00 +/-	0,00 E 394.500,00 P 394.500,00 TE	0,00 EP 0,00 EC 0,00 TR	
						0,00 0,00 0,00	
62010624	6.2.01.06	<i>Spese correnti operative - Risorse vincolate (Capitolo : 21090038)</i>					
	SPESA PER LA REALIZZAZIONE DEL PROGETTO "EMPOWEREMENT CALABRIA" (DECRETO DEL MINISTERO DELL'INTERNO DEL 30 LUGLIO 2014) - SPESE PER IL CONFERIMENTO DI INCARICO DI STUDIO E CONSULENZA	RS CP CS	PR PC TP	0,00 I 0,00 +/- 0,00 +/-	0,00 E 5.500,00 P 5.500,00 TE	0,00 EP 0,00 EC 0,00 TR	
						0,00 0,00 0,00	
	Totale UPB 6.2.01.06	RS	PR	I	E	EP	
		980.208,00	800.580,23	1.167.485,21	0,00	179.627,77	
		CP	PC	+/-	P	EC	
		1.779.301,01	252.534,55	611.815,80	0,00	914.950,66	
		CS	TP	+/-	TE	TR	
		2.759.509,01	1.053.114,78	1.706.394,23	0,00	1.094.578,43	
	UPB 6.2.01.07	Collaborazione con associazioni, organismi, enti e centri di ricerca che operano nel campo socio-assistenziale					
4251101	6.2.01.07	<i>Spese correnti operative - Risorse autonome</i>					
	SPESE PER IL FUNZIONAMENTO DEL CENTRO REGIONALE PER L'AUTONOMIA DEL NON VEDENTE (LEGGE REGIONALE 11.8.1986, N.35).	RS CP CS	PR PC TP	0,00 I 0,00 +/- 0,00 +/-	0,00 E 0,00 P 0,00 TE	0,00 EP 0,00 EC 0,00 TR	
						0,00 0,00 0,00	
4251104	6.2.01.07	<i>Spese correnti operative - Risorse autonome</i>					
	SPESE PER INTERVENTI REGIONALI A FAVORE DEGLI ENTI PER LA PROTEZIONE E L'ASSISTENZA DEI SORDOMUTI (LEGGE REGIONALE 3.6.75, N.28).	RS CP CS	PR PC TP	40.000,00 I 0,00 +/- 40.000,00 +/-	200.000,00 E 0,00 P 200.000,00 TE	0,00 EP 0,00 EC 0,00 TR	
						0,00 200.000,00 200.000,00	
4251105	6.2.01.07	<i>Spese correnti operative - Risorse autonome</i>					



Area di intervento 6 - Servizi alla persona

Capitolo	Descrizione	RESIDUI PASSIVI inizio esercizio (RS) Stanz. definitivi di COMPETENZA (CP) Stanz. definitivi di CASSA (CS)	PAGAMENTI n C/RESIDUI (PR) in C/COMPET. (PC) TOTALE PAGAM. (TP)	IMPEGNI (I) Differenza su stanz. di competenza(+/-) Differenza su stanz. di cassa (+/-)	ELIMINAZIONE DI RESIDUI Economie (E) Perenzioni (P) TOTALE ELIMINAZ. (TE)	RESIDUI PASSIVI a fine esercizio Da esercizi preced. (EP) Da esercizio comp. (EC) TOTALE RESIDUI (TR)	
	CONTRIBUTO ALLA ASSOCIAZIONE NAZIONALE FAMIGLIE,FANCIULLI ED ADULTI SUBNORMALI E ALLA ASSOCIAZIONE NAZIONALE PRIVI DELLA VISTA (LEGGE REGIONALE 3.5.95, N.37).	RS 25.000,00 PR CP 50.000,00 PC CS 75.000,00 TP	I 25.000,00 + 0,00 + 25.000,00	E 50.000,00 P 0,00 TE 50.000,00	EP 0,00 EC 0,00 TR 0,00	0,00 50.000,00 50.000,00	
4331101	6.2.01.07 Spese correnti operative - Risorse autonome						
	SPESA PER LE INIZIATIVE E LA VALORIZZAZIONE DEL VOLONTARIATO CON FINALITA' DI SOLIDARIETA' SOCIALE (LEGGE REGIONALE 19.4.95,N.18).	RS CP CS	PR PC TP	0,00 I 0,00 + 0,00 +	0,00 E 0,00 P 0,00 TE	0,00 EP 0,00 EC 0,00 TR	0,00 0,00 0,00
62010705	6.2.01.07 Spese correnti operative - Risorse autonome						
	SPESA PER L'ESERCIZIO DELLE FUNZIONI DEMANDATE ALLE SEZIONI PROVINCIALI E AL CONSIGLIO REGIONALE DELL'UNIONE ITALIANA CIECHI DELLA CALABRIA(LEGGE REGIONALE 13.11.2002, N.44).	RS CP CS	PR PC TP	0,00 I 250.000,00 + 250.000,00 +	250.000,00 E 0,00 P 50.000,00 TE	0,00 EP 0,00 EC 0,00 TR	0,00 50.000,00 50.000,00
62010716	6.2.01.07 Spese correnti operative - Risorse autonome						
	SPESA PER CONTRIBUTI ALLE SEZIONI PROVINCIALI DELL'ASSOCIAZIONE ITALIANA SCLEROSI MULTIPLA (ART. 34, COMMI 1, 2 E 3, DELLA LEGGE REGIONALE 11 MAGGIO 2007, N. 9)	RS 25.000,00 CP 20.000,00 CS 45.000,00	PR PC TP	0,00 I 0,00 + 25.000,00 +	20.000,00 E 0,00 P 20.000,00 TE	0,00 EP 0,00 EC 0,00 TR	0,00 20.000,00 20.000,00
62010720	6.2.01.07 Spese correnti operative - Risorse autonome						
	CONTRIBUTO AL COMITATO REGIONALE CALABRIA DELLA CROCE ROSSA ITALIANA (ART.4, COMMA 13, DELLA LEGGE REGIONALE 26 FEBBRAIO 2010, N. 8)	RS CP CS	PR PC TP	0,00 I 0,00 + 0,00 +	0,00 E 0,00 P 0,00 TE	0,00 EP 0,00 EC 0,00 TR	0,00 0,00 0,00
62010721	6.2.01.07 Spese correnti operative - Risorse vincolate (Capitolo : 24040016)						
	SPESA PER LA REALIZZAZIONE DI UNA INDAGINE SU "OCCUPAZIONE E PROFESSIONI NEL SETTORE DEI SERVIZI SOCIALI" (PROTOCOLLO D'INTESA SOTTOSCRITTO IN DATA 28 DICEMBRE 2007 TRA IL MINISTERO DELLA SOLIDARIETA' SOCIALE E LA REGIONE VENETO)	RS CP CS	PR PC TP	0,00 I 0,00 + 0,00 +	0,00 E 0,00 P 0,00 TE	0,00 EP 0,00 EC 0,00 TR	0,00 0,00 0,00
62010722	6.2.01.07 Spese correnti operative - Risorse autonome						
	SPESA PER CONTRIBUTI AGLI ENTI LOCALI CHE SEGNALANO LA PRESENZA DI SOGGETTI AFFETTI DA DISTURBI SPECIFICI DI APPRENDIMENTO (DSA) PER FAVORIRE L'ACQUISTO NELLE SCUOLE DI STRUMENTI INFORMATICI O TECNOLOGICI VOLTI A FACILITARE I PERCORSI DIDATTICI DEGLI ALUNNI (LEGGE REGIONALE 11 APRILE 2012, N. 10)	RS CP CS	PR PC TP	0,00 I 50.000,00 + 50.000,00 +	50.000,00 E 0,00 P 50.000,00 TE	0,00 EP 0,00 EC 0,00 TR	0,00 50.000,00 50.000,00



Area di intervento 6 - Servizi alla persona

Capitolo	Descrizione	RESIDUI PASSIVI inizio esercizio (RS) Stanz. definitivi di COMPETENZA (CP) Stanz. definitivi di CASSA (CS)	PAGAMENTI n C/RESIDUI (PR) in C/COMPET. (PC) TOTALE PAGAM. (TP)	IMPEGNI (I) Differenza su stanz. di competenza(+/-) Differenza su stanz. di cassa (+/-)	ELIMINAZIONE DI RESIDUI Economie (E) Perenzioni (P) TOTALE ELIMINAZ. (TE)	RESIDUI PASSIVI a fine esercizio Da esercizi preced. (EP) Da esercizio comp. (EC) TOTALE RESIDUI (TR)	
62010723	6.2.01.07	<i>Spese correnti operative - Risorse autonome</i>					
	MISURE A SOSTEGNO DELLE ASSOCIAZIONI DI VOLONTARIATO CHE OPERANO CON FINI ESCLUSIVI DI SOLIDARIETA' SOCIALE (LEGGE REGIONALE N. 33/2012)	RS CP CS	PR PC TP	I +- +-	E P TE	EP EC TR	
		450.000,00	100.000,00	300.000,00	0,00	350.000,00	
		300.000,00	300.000,00	0,00	0,00	0,00	
		750.000,00	400.000,00	350.000,00	0,00	350.000,00	
	Totale UPB 6.2.01.07	RS 540.000,00	PR 190.000,00	I 870.000,00	E 0,00	EP 350.000,00	
		CP 870.000,00	PC 500.000,00	+- 0,00	P 0,00	EC 370.000,00	
		CS 1.410.000,00	TP 690.000,00	+- 720.000,00	TE 0,00	TR 720.000,00	
	UPB 6.2.01.08	Obiettivi di Servizio (Risorse FSC 2007-2013)					
62010801	6.2.01.08	<i>Spese in conto capitale - Risorse vincolate (Capitolo : 44120069)</i>					
	SPESE PER L'ATTUAZIONE DEGLI OBIETTIVI DI SERVIZIO RELATIVI AI "SERVIZI DI CURA ALLA PERSONA - INFANZIA" (RISORSE FSC 2007-2013 - DELIBERA CIPE N. 79 DEL 11 LUGLIO 2012)	RS CP CS	PR PC TP	I +- +-	E P TE	EP EC TR	
		0,00	0,00	0,00	0,00	0,00	
		3.450.475,00	0,00	3.450.475,00	0,00	0,00	
		3.450.475,00	0,00	3.450.475,00	0,00	0,00	
	Totale UPB 6.2.01.08	RS 0,00	PR 0,00	I 0,00	E 0,00	EP 0,00	
		CP 3.450.475,00	PC 0,00	+- 3.450.475,00	P 0,00	EC 0,00	
		CS 3.450.475,00	TP 0,00	+- 3.450.475,00	TE 0,00	TR 0,00	
	Totale Funzione 6.2.01	RS 18.042.655,46	PR 14.457.145,84	I 101.010.496,77	E 0,00	EP 3.585.509,62	
		CP 118.339.346,05	PC 65.537.670,11	+- 17.328.849,28	P 0,00	EC 35.472.826,66	
		CS 136.382.001,51	TP 79.994.815,95	+- 56.387.185,56	TE 0,00	TR 39.058.336,28	
	Funzione obiettivo 6.2.02	Qualificare i servizi per l'assistenza in favore delle fasce deboli					
	UPB 6.2.02.01	Programmi di iniziativa comunitaria INTERREG					
62020101	6.2.02.01	<i>Spese in conto capitale - Risorse vincolate (Capitolo : 44370036 - 46080037)</i>					



Area di intervento 6 - Servizi alla persona

Capitolo	Descrizione	RESIDUI PASSIVI inizio esercizio (RS) Stanz. definitivi di COMPETENZA (CP) Stanz. definitivi di CASSA (CS)	PAGAMENTI n C/RESIDUI (PR) in C/COMPET. (PC) TOTALE PAGAM. (TP)	IMPEGNI (I) Differenza su stanz. di competenza(+/-) Differenza su stanz. di cassa (+/-)	ELIMINAZIONE DI RESIDUI Economie (E) Perenzioni (P) TOTALE ELIMINAZ. (TE)	RESIDUI PASSIVI a fine esercizio Da esercizi preced. (EP) Da esercizio comp. (EC) TOTALE RESIDUI (TR)	
	SPESE PER LA REALIZZAZIONE DEL PROGETTO DENOMINATO WEALTH RS		PR	0,00 I	0,00 E	0,00 EP	0,00
	APPROVATO NELL'AMBITO DEL PROGRAMMA DI INIZIATIVA COMUNITARIA CP		PC	0,00 +/-	0,00 P	0,00 EC	0,00
	INTERREG III ARCHIMED (CONVENZIONE STIPULATA IN DATA 1 SETTEMBRE CS	0,00	TP	0,00 +/-	0,00 TE	0,00 TR	0,00
	Totale UPB 6.2.02.01	RS	PR	0,00 I	0,00 E	0,00 EP	0,00
		CP	PC	0,00 +/-	0,00 P	0,00 EC	0,00
		CS	TP	0,00 +/-	0,00 TE	0,00 TR	0,00
	Totale Funzione 6.2.02	RS	PR	0,00 I	0,00 E	0,00 EP	0,00
		CP	PC	0,00 +/-	0,00 P	0,00 EC	0,00
		CS	TP	0,00 +/-	0,00 TE	0,00 TR	0,00
	Totale Programma 6.2	RS	PR	18.042.655,46 I	101.010.496,77 E	0,00 EP	3.585.509,62
		CP	PC	118.339.346,05 +/-	17.328.849,28 P	0,00 EC	35.472.826,66
		CS	TP	136.382.001,51 +/-	56.387.185,56 TE	0,00 TR	39.058.336,28



Area di intervento 6 - Servizi alla persona

Capitolo	Descrizione	RESIDUI PASSIVI inizio esercizio (RS) Stanz. definitivi di COMPETENZA (CP) Stanz. definitivi di CASSA (CS)	PAGAMENTI n C/RESIDUI (PR) in C/COMPET. (PC) TOTALE PAGAM. (TP)	IMPEGNI (I) Differenza su stanz. di competenza(+/-) Differenza su stanz. di cassa (+/-)	ELIMINAZIONE DI RESIDUI Economie (E) Perenzioni (P) TOTALE ELIMINAZ. (TE)	RESIDUI PASSIVI a fine esercizio Da esercizi preced. (EP) Da esercizio comp. (EC) TOTALE RESIDUI (TR)
----------	-------------	---	--	---	---	---

Programma 6.3

Attività per l'attuazione del decentramento
amministrativo in materia di servizi alla persona

● Funzione obiettivo 6.3.01

Garantire l'esercizio delle funzioni trasferite agli Enti Locali

UPB 6.3.01.01

Trasferimento agli enti locali delle risorse finanziarie relative
all'esercizio delle funzioni amministrative conferite in materia di servizi

63010101 6.3.01.01 Spese correnti operative - Risorse autonome

TRASFERIMENTO ALLE PROVINCE DI QUOTA PARTE DELLE RISORSE	RS	PR	0,00	I	0,00	E	0,00	EP	0,00
FINANZIARIE INERENTI LE ATTIVITA' DI SOSTEGNO E DI VALORIZZAZIONE	CP	PC	0,00	+-	0,00	P	0,00	EC	0,00
DEL VOLONTARIATO CON FINALITA' DI SOLIDARIETA' SOCIALE DI CUI ALLA	CS	0,00 TP	0,00	+-	0,00	TE	0,00	TR	0,00
LEGGE REGIONALE 19.4.95, N. 18 (ART. 131, LETT. H) DELLA LEGGE REGIONALE									
12 AGOSTO 2002, N. 34).									
Totale UPB 6.3.01.01	RS	0,00 PR	0,00	I	0,00	E	0,00	EP	0,00
	CP	0,00 PC	0,00	+-	0,00	P	0,00	EC	0,00
	CS	0,00 TP	0,00	+-	0,00	TE	0,00	TR	0,00
Totale Funzione 6.3.01	RS	0,00 PR	0,00	I	0,00	E	0,00	EP	0,00
	CP	0,00 PC	0,00	+-	0,00	P	0,00	EC	0,00
	CS	0,00 TP	0,00	+-	0,00	TE	0,00	TR	0,00
Totale Programma 6.3	RS	0,00 PR	0,00	I	0,00	E	0,00	EP	0,00
	CP	0,00 PC	0,00	+-	0,00	P	0,00	EC	0,00
	CS	0,00 TP	0,00	+-	0,00	TE	0,00	TR	0,00



Area di intervento 6 - Servizi alla persona

Capitolo	Descrizione	RESIDUI PASSIVI inizio esercizio (RS) Stanz. definitivi di COMPETENZA (CP) Stanz. definitivi di CASSA (CS)	PAGAMENTI n C/RESIDUI (PR) in C/COMPET. (PC) TOTALE PAGAM. (TP)	IMPEGNI (I) Differenza su stanz. di competenza(+/-) Differenza su stanz. di cassa (+/-)	ELIMINAZIONE DI RESIDUI Economie (E) Perenzioni (P) TOTALE ELIMINAZ. (TE)	RESIDUI PASSIVI a fine esercizio Da esercizi preced. (EP) Da esercizio comp. (EC) TOTALE RESIDUI (TR)
----------	-------------	---	--	---	---	---

Programma 6.4

Programma Operativo Regionale (POR) FESR
2007-2013

● Funzione obiettivo 6.4.01

Qualificare i servizi per l'assistenza in favore delle fasce deboli

UPB 6.4.01.01

Inclusione sociale

64010101 6.4.01.01 Spese in conto capitale - Risorse vincolate (Capitolo : 46100001)

RS	10.439.394,62	PR	674.352,72	I	0,00	E	0,00	EP	9.765.041,90
CP		PC	0,00	+-	0,00	P	0,00	EC	0,00
CS	10.439.394,62	TP	674.352,72	+-	9.765.041,90	TE	0,00	TR	9.765.041,90

64010102 6.4.01.01 Spese in conto capitale - Risorse vincolate (Capitolo : 46100001)

RS		PR	0,00	I	0,00	E	0,00	EP	0,00
CP		PC	0,00	+-	0,00	P	0,00	EC	0,00
CS	0,00	TP	0,00	+-	0,00	TE	0,00	TR	0,00

64010103 6.4.01.01 Spese in conto capitale - Risorse vincolate (Capitolo : 46100001)

RS		PR	0,00	I	0,00	E	0,00	EP	0,00
CP		PC	0,00	+-	0,00	P	0,00	EC	0,00
CS	0,00	TP	0,00	+-	0,00	TE	0,00	TR	0,00

64010104 6.4.01.01 Spese in conto capitale - Risorse vincolate (Capitolo : 46100001)

RS	11.400.000,00	PR	1.323.114,96	I	0,00	E	0,00	EP	10.076.885,04
CP		PC	0,00	+-	0,00	P	0,00	EC	0,00
CS	11.400.000,00	TP	1.323.114,96	+-	10.076.885,04	TE	0,00	TR	10.076.885,04



Area di intervento 6 - Servizi alla persona

Capitolo	Descrizione	RESIDUI PASSIVI inizio esercizio (RS) Stanz. definitivi di COMPETENZA (CP) Stanz. definitivi di CASSA (CS)	PAGAMENTI n C/RESIDUI (PR) in C/COMPET. (PC) TOTALE PAGAM. (TP)	IMPEGNI (I) Differenza su stanz. di competenza(+) Differenza su stanz. di cassa (+)	ELIMINAZIONE DI RESIDUI Economie (E) Perenzioni (P) TOTALE ELIMINAZ. (TE)	RESIDUI PASSIVI a fine esercizio Da esercizi preced. (EP) Da esercizio comp. (EC) TOTALE RESIDUI (TR)
Totale UPB	6.4.01.01	RS 21.839.394,62	PR 1.997.467,68	I 0,00	E 0,00	EP 19.841.926,94
		CP 0,00	PC 0,00	+ 0,00	P 0,00	EC 0,00
		CS 21.839.394,62	TP 1.997.467,68	+ 19.841.926,94	TE 0,00	TR 19.841.926,94
Totale Funzione	6.4.01	RS 21.839.394,62	PR 1.997.467,68	I 0,00	E 0,00	EP 19.841.926,94
		CP 0,00	PC 0,00	+ 0,00	P 0,00	EC 0,00
		CS 21.839.394,62	TP 1.997.467,68	+ 19.841.926,94	TE 0,00	TR 19.841.926,94
Totale Programma	6.4	RS 21.839.394,62	PR 1.997.467,68	I 0,00	E 0,00	EP 19.841.926,94
		CP 0,00	PC 0,00	+ 0,00	P 0,00	EC 0,00
		CS 21.839.394,62	TP 1.997.467,68	+ 19.841.926,94	TE 0,00	TR 19.841.926,94
Totale Area	6	RS 169.703.334,13	PR 128.606.094,31	I 6.121.953.915,40	E 703.179,35	EP 40.394.060,47
		CP 6.237.527.854,99	PC 4.409.374.191,64	+ 115.573.939,59	P 0,00	EC 1.712.579.723,76
		CS 5.786.774.139,98	TP 4.537.980.285,95	+ 1.248.793.854,03	TE 703.179,35	TR 1.752.973.784,23



Area di intervento 7 - Difesa civile e sicurezza

Capitolo	Descrizione	RESIDUI PASSIVI inizio esercizio (RS) Stanz. definitivi di COMPETENZA (CP) Stanz. definitivi di CASSA (CS)	PAGAMENTI n C/RESIDUI (PR) in C/COMPET. (PC) TOTALE PAGAM. (TP)	IMPEGNI (I) Differenza su stanz. di competenza(+/-) Differenza su stanz. di cassa (+/-)	ELIMINAZIONE DI RESIDUI Economie (E) Perenzioni (P) TOTALE ELIMINAZ. (TE)	RESIDUI PASSIVI a fine esercizio Da esercizi preced. (EP) Da esercizio comp. (EC) TOTALE RESIDUI (TR)
----------	-------------	---	--	---	---	---

Programma 7.1

Protezione Civile

● Funzione obiettivo 7.1.01

Garantire un adeguato sistema di protezione civile

UPB 7.1.01.01

Organizzazione del sistema di protezione civile

2141103 7.1.01.01 Spese correnti operative - Risorse autonome

FONDO REGIONALE PER LA PROTEZIONE CIVILE. SPESE PER RS	225.049,71	PR	87.472,24	I	1.772.408,58	E	7,70	EP	137.569,77
L'ORGANIZZAZIONE DEL SERVIZIO E PER LA PROGRAMMAZIONE DEGLI CP	1.800.000,00	PC	514.935,46	+-	27.591,42	P	0,00	EC	1.257.473,12
INTERVENTI (ART.34 LEGGE REGIONALE 10.2.97, N.4). CS	2.025.049,71	TP	602.407,70	+-	1.422.642,01	TE	7,70	TR	1.395.042,89

2142101 7.1.01.01 Spese correnti di funzionamento - Risorse vincolate (Capitolo : 2326106)

SPESE PER L'ESERCIZIO DELLE FUNZIONI E COMPITI AMMINISTRATIVI RS		PR	0,00	I	1.357.406,45	E	0,00	EP	0,00
CONFERITI ALLA REGIONE AI SENSI DELL'ART.108 DEL D.L.VO 31.3.1998, N.112 CP	1.357.406,45	PC	1.343.186,45	+-	0,00	P	0,00	EC	14.220,00
(DD.PP.CC.MM. 12.9.2000, 19.12.2000 E 22.12.2000). CS	1.357.406,45	TP	1.343.186,45	+-	14.220,00	TE	0,00	TR	14.220,00

71010103 7.1.01.01 Spese correnti operative - Risorse vincolate (Capitolo : 21170001)

SPESE PER LO SVOLGIMENTO DELLE CAMPAGNE INFORMATIVE SUL SERVIZIO RS		PR	0,00	I	68.012,00	E	0,00	EP	0,00
CIVILE E SULLA FORMAZIONE DEI VOLONTARI (LEGGE 6.3.2001, N.64 - D.L.VO CP	68.012,00	PC	0,00	+-	0,00	P	0,00	EC	68.012,00
5.4.2002, N.77). CS	68.012,00	TP	0,00	+-	68.012,00	TE	0,00	TR	68.012,00

71010104 7.1.01.01 Spese in conto capitale - Risorse vincolate (Capitolo : 46020004)

SPESE PER LA REALIZZAZIONE DEL PROGETTO COMUNITARIO DENOMINATO RS		PR	0,00	I	0,00	E	0,00	EP	0,00
WORKPAD- AN ADAPTIVE PEER-TOO-PEER SOFTWARE INFRASTRUCTURE FOR CP		PC	0,00	+-	0,00	P	0,00	EC	0,00
SUPPORTING COLLABORATIVE WORK OFF HUMAN OPERATORS IN CS	0,00	TP	0,00	+-	0,00	TE	0,00	TR	0,00
EMERGENCY/DISASTER SCENARIOS (COMUNICAZIONE DELL'UNIVERSITA' DEGLI STUDI DI ROMA LA SAPIENZA DEL 10 OTTOBRE 2006 - CONVENZIONE SOTTOSCRITTA FRA REGIONE CALABRIA E UNIVERSITA' DEGLI STUDI LA SAPIENZA DI ROMA IN DATA 18 SETTEMBRE 2006).									

71010105 7.1.01.01 Spese correnti di funzionamento - Risorse vincolate (Capitolo : 21170002)



Area di intervento 7 - Difesa civile e sicurezza

Capitolo	Descrizione	RESIDUI PASSIVI inizio esercizio (RS) Stanz. definitivi di COMPETENZA (CP) Stanz. definitivi di CASSA (CS)	PAGAMENTI n C/RESIDUI (PR) in C/COMPET. (PC) TOTALE PAGAM. (TP)	IMPEGNI (I) Differenza su stanz. di competenza(+/-) Differenza su stanz. di cassa (+/-)	ELIMINAZIONE DI RESIDUI Economie (E) Perenzioni (P) TOTALE ELIMINAZ. (TE)	RESIDUI PASSIVI a fine esercizio Da esercizi preced. (EP) Da esercizio comp. (EC) TOTALE RESIDUI (TR)
	SPESA DI FUNZIONAMENTO PER LO SVOLGIMENTO DELLE ATTIVITA' DELL'UFFICIO NAZIONALE DEL SERVIZIO CIVILE E PER LA VALUTAZIONE DEI PROGETTI (LEGGE 6 MARZO 2001, N. 64- ART. 4 DEL DECRETO LEGISLATIVO 5 APRILE 2002,N. 77- PROTOCOLLO DI INTESA SOTTOSCRITTO IN DATA 26.1.2006).		PR	0,00 I	0,00 E	0,00 EP
		3.888,00	PC	0,00 +/-	3.888,00 P	0,00 EC
		3.888,00	TP	0,00 +/-	3.888,00 TE	0,00 TR
71010106	7.1.01.01 Spese correnti operative - Risorse autonome					
	SPESA PER LA COPERTURA FINANZIARIA DELL'OPERAZIONE DI LEASING OPERATIVO, CON RISCATTO, DI IMMOBILI DI PROPRIETA' DELLA SOCIETA' COMALCA PER LA REALIZZAZIONE DELLA SEDE DEL SETTORE DELLA PROTEZIONE CIVILE REGIONALE, DISPOSTA CON DELIBERAZIONE DELLA GIUNTA REGIONALE N. 429 DEL 7 LUGLIO 2007 (ART. 2, COMMA 5, DELLA LEGGE REGIONALE 12 GIUGNO 2009, N. 19)	517.591,73	PR	517.591,73 I	482.459,92 E	0,00 EP
		482.459,92	PC	0,00 +/-	0,00 P	0,00 EC
		1.000.051,65	TP	517.591,73 +/-	482.459,92 TE	0,00 TR
71010107	7.1.01.01 Spese correnti operative - Risorse autonome					
	SPESA PER L'ISTITUZIONE E LA DISCIPLINA DEL SERVIZIO CIVILE IN CALABRIA (LEGGE REGIONALE 5 NOVEMBRE 2009, N. 41)		PR	0,00 I	0,00 E	0,00 EP
			PC	0,00 +/-	0,00 P	0,00 EC
		0,00	TP	0,00 +/-	0,00 TE	0,00 TR
71010108	7.1.01.01 Spese correnti operative - Risorse vincolate (Capitolo : 21170005)					
	SPESA PER LE ATTIVITA' DI POTENZIAMENTO, OTTIMIZZAZIONE FUNZIONALE NONCHE' DI MANUTENZIONE ORDINARIA E STRAORDINARIA DELLE RETI DI MONITORAGGIO IDRO-METEO-PLUVIOMETRICHE (ART. 13 DELL' OPCM 3904/2010)		PR	0,00 I	0,00 E	0,00 EP
		247.550,00	PC	0,00 +/-	247.550,00 P	0,00 EC
		247.550,00	TP	0,00 +/-	247.550,00 TE	0,00 TR
	Totale UPB 7.1.01.01	RS 742.641,44	PR 605.063,97	I 3.680.286,95	E 7,70	EP 137.569,77
		CP 3.959.316,37	PC 1.858.121,91	+/- 279.029,42	P 0,00	EC 1.822.165,04
		CS 4.701.957,81	TP 2.463.185,88	+/- 2.238.771,93	TE 7,70	TR 1.959.734,81
	UPB 7.1.01.02					
	Interventi urgenti di protezione civile					
71010202	7.1.01.02 Spese correnti operative - Risorse vincolate (Capitolo : 34030025 - 34030026 - 44080001)					
	SPESA PER L'ATTUAZIONE DEGLI INTERVENTI DELLA REGIONE E DEGLI ENTI LOCALI DIRETTI A FRONTEGGIARE ESIGENZE URGENTI PER LE CALAMITA' NATURALI DI CUI ALL'ART. 108 DEL D.L.VO 31.3.98, N.112, NONCHE' PER IL POTENZIAMENTO DEL SISTEMA DI PROTEZIONE CIVILE DELLE REGIONI E DEGLI ENTI LOCALI (ART. 138, COMMA 16, LEGGE 23.12.2000, N.388).	337.107,56	PR	164.916,57 I	4.787.888,97 E	636,46 EP
		5.597.825,17	PC	2.361.688,97 +/-	809.936,20 P	0,00 EC
		5.934.932,73	TP	2.526.605,54 +/-	3.408.327,19 TE	636,46 TR



Area di intervento 7 - Difesa civile e sicurezza

Capitolo	Descrizione	RESIDUI PASSIVI inizio esercizio (RS) Stanz. definitivi di COMPETENZA (CP) Stanz. definitivi di CASSA (CS)	PAGAMENTI n C/RESIDUI (PR) in C/COMPET. (PC) TOTALE PAGAM. (TP)	IMPEGNI (I) Differenza su stanz. di competenza(+/-) Differenza su stanz. di cassa (+/-)	ELIMINAZIONE DI RESIDUI Economie (E) Perenzioni (P) TOTALE ELIMINAZ. (TE)	RESIDUI PASSIVI a fine esercizio Da esercizi preced. (EP) Da esercizio comp. (EC) TOTALE RESIDUI (TR)						
71010203	7.1.01.02	<i>Spese in conto capitale - Risorse vincolate (Capitolo : 44080002)</i>										
	SPESE PER L'ATTUAZIONE DI INTERVENTI DI MESSA IN SICUREZZA DI AREE INTERESSATE AGLI EVENTI ALLUVIONALI DEL 14 OTTOBRE 1996 - REALIZZAZIONE DI UNA VASCA DI LAMINAZIONE LUNGO IL TORRENTE PAPANICCIARO (KR) - (ART.2, COMMA 93, DELLA LEGGE 24 NOVEMBRE 2006, N. 286)	0,00	PR PC TP	0,00 I 0,00 +/- 0,00 +/-	0,00 E 0,00 P 0,00 TE	0,00 EP 0,00 EC 0,00 TR						
71010204	7.1.01.02	<i>Spese in conto capitale - Risorse vincolate (Capitolo : 44080003)</i>										
	SPESE PER PROVVEDERE A SODDISFARE LE EVENTUALI ESIGENZE DI ASSISTENZA,ANCHE ECONOMICA, IN FAVORE DELLE FAMIGLIE I CUI IMMOBILI SONO STATI DESTINATARI DI ORDINANZE DI SGOMBERO IN CONSEGUENZA DEL GRAVE DISSESTO IDROGEOLOGICO IN ATTO NEL TERRITORIO DEL COMUNE DI LUNGRO DI CUI ALL'ORDINANZA DI PROTEZIONE CIVILE N. 3460 DEL 16 AGOSTO 2005 (O.P.C.M. 29GENNAIO 2008, N. 3652)	0,00	PR PC TP	0,00 I 0,00 +/- 0,00 +/-	0,00 E 0,00 P 0,00 TE	0,00 EP 0,00 EC 0,00 TR						
71010205	7.1.01.02	<i>Spese in conto capitale - Risorse autonome</i>										
	SPESE A CARICO DEL BILANCIO REGIONALE PER LA REALIZZAZIONE DI INTERVENTI DIRETTI A FRONTEGGIARE I DANNI CONSEGUENTI AGLI ECCEZIONALI EVENTI ATMOSFERICI CHE HANNO COLPITO IL TERRITORIO DELLA REGIONE CALABRIA NEL MESE DI GENNAIO 2009 (ART. 1, COMMA 1, DELLA LEGGE REGIONALE 12 GIUGNO 2009, N. 19)	244.152,45	PR PC TP	27.414,12 I 0,00 +/- 27.414,12 +/-	0,00 E 0,00 P 216.738,33 TE	0,00 EP 0,00 EC 0,00 TR						
	Totale UPB	7.1.01.02	RS	581.260,01	PR	192.330,69	I	4.787.888,97	E	636,46	EP	388.292,86
			CP	5.597.825,17	PC	2.361.688,97	+/-	809.936,20	P	0,00	EC	2.426.200,00
			CS	6.179.085,18	TP	2.554.019,66	+/-	3.625.065,52	TE	636,46	TR	2.814.492,86
	Totale Funzione	7.1.01	RS	1.323.901,45	PR	797.394,66	I	8.468.175,92	E	644,16	EP	525.862,63
			CP	9.557.141,54	PC	4.219.810,88	+/-	1.088.965,62	P	0,00	EC	4.248.365,04
			CS	10.881.042,99	TP	5.017.205,54	+/-	5.863.837,45	TE	644,16	TR	4.774.227,67
	Totale Programma	7.1	RS	1.323.901,45	PR	797.394,66	I	8.468.175,92	E	644,16	EP	525.862,63
			CP	9.557.141,54	PC	4.219.810,88	+/-	1.088.965,62	P	0,00	EC	4.248.365,04
			CS	10.881.042,99	TP	5.017.205,54	+/-	5.863.837,45	TE	644,16	TR	4.774.227,67



Area di intervento 7 - Difesa civile e sicurezza

Capitolo	Descrizione	RESIDUI PASSIVI inizio esercizio (RS) Stanz. definitivi di COMPETENZA (CP) Stanz. definitivi di CASSA (CS)	PAGAMENTI n C/RESIDUI (PR) in C/COMPET. (PC) TOTALE PAGAM. (TP)	IMPEGNI (I) Differenza su stanz. di competenza(+/-) Differenza su stanz. di cassa (+/-)	ELIMINAZIONE DI RESIDUI Economie (E) Perenzioni (P) TOTALE ELIMINAZ. (TE)	RESIDUI PASSIVI a fine esercizio Da esercizi preced. (EP) Da esercizio comp. (EC) TOTALE RESIDUI (TR)
----------	-------------	---	--	---	---	---

Programma 7.2

Sicurezza

● Funzione obiettivo 7.2.01

Promuovere la legalità e il diritto alla sicurezza

UPB 7.2.01.01

Ordinamento della polizia municipale

2312101 7.2.01.01 Spese correnti operative - Risorse autonome

SPESA PER L'ORDINAMENTO E L'ORGANIZZAZIONE DEI SERVIZI E DEI CORPI DI POLIZIA MUNICIPALE (LEGGE REGIONALE 17.4.90, N.24).	RS	PR	0,00	I	86.082,62	E	0,00	EP	0,00
	CP	PC	86.082,62	0,00	0,00	P	0,00	EC	86.082,62
	CS	TP	86.082,62	0,00	86.082,62	TE	0,00	TR	86.082,62

72020101 7.2.01.01 Spese correnti operative - Risorse autonome

SPESA PER IL SOSTEGNO DELLE INIZIATIVE DA REALIZZARE AI FINI DELLA TUTELA DEI DIRITTI DEI CONSUMATORI E DEGLI UTENTI DI BENI E SERVIZI (ART.14BIS DELLA LEGGE REGIONALE 26.6.2003, N.8).	RS	PR	0,00	I	0,00	E	0,00	EP	0,00
	CP	PC	0,00	0,00	0,00	P	0,00	EC	0,00
	CS	TP	0,00	0,00	0,00	TE	0,00	TR	0,00

Totale UPB 7.2.01.01	RS	PR	0,00	I	86.082,62	E	0,00	EP	0,00
	CP	PC	86.082,62	0,00	0,00	P	0,00	EC	86.082,62
	CS	TP	86.082,62	0,00	86.082,62	TE	0,00	TR	86.082,62

UPB 7.2.01.02

Interventi di solidarietà per i titolari di aziende vittime dell'usura e della criminalità organizzata

72010203 7.2.01.02 Spese in conto capitale - Risorse autonome

FONDO PER LA PREVENZIONE DEL FENOMENO DELL'USURA E DEL RACKET (ART. 7,COMMI 1, 2 E 3 DELLA L.R. 11/01/2006 N. 1).	RS	PR	0,00	I	0,00	E	0,00	EP	0,00
	CP	PC	0,00	0,00	0,00	P	0,00	EC	0,00
	CS	TP	0,00	0,00	0,00	TE	0,00	TR	0,00

72010206 7.2.01.02 Spese correnti operative - Risorse autonome



Area di intervento 7 - Difesa civile e sicurezza

Capitolo	Descrizione	RESIDUI PASSIVI inizio esercizio (RS) Stanz. definitivi di COMPETENZA (CP) Stanz. definitivi di CASSA (CS)	PAGAMENTI n C/RESIDUI (PR) in C/COMPET. (PC) TOTALE PAGAM. (TP)	IMPEGNI (I) Differenza su stanz. di competenza(+/-) Differenza su stanz. di cassa (+/-)	ELIMINAZIONE DI RESIDUI Economie (E) Perenzioni (P) TOTALE ELIMINAZ. (TE)	RESIDUI PASSIVI a fine esercizio Da esercizi preced. (EP) Da esercizio comp. (EC) TOTALE RESIDUI (TR)
	FONDO INTEGRATIVO REGIONALE DI SOLIDARIETA' ALLE VITTIME DI FENOMENI ESTORSIVI E DI USURA (ART. 3, COMMA 33, DELLA LEGGE REGIONALE 13 GIUGNO 2008, N. 15).	RS CP CS	PR PC TP	0,00 I 0,00 +/- 0,00 +/-	0,00 E 0,00 P 0,00 TE	0,00 EP 0,00 EC 0,00 TR
72010207	7.2.01.02 Spese correnti operative - Risorse autonome					
	FONDO REGIONALE DI PREVENZIONE DEL FENOMENO DELL'USURA E DI SOLIDARIETA' ALLE VITTIME DELLA CRIMINALITA' E AI LORO FAMILIARI (LEGGE REGIONALE 16 OTTOBRE 2008, N. 31)	RS CP CS	PR PC TP	0,00 I 0,00 +/- 0,00 +/-	15.000,00 E 0,00 P 15.000,00 TE	0,00 EP 0,00 EC 0,00 TR
	Totale UPB 7.2.01.02	RS	PR	0,00 I	15.000,00 E	0,00 EP
		CP	PC	0,00 +/-	0,00 P	0,00 EC
		CS	TP	0,00 +/-	15.000,00 TE	0,00 TR
						0,00
						15.000,00
						15.000,00
	UPB 7.2.01.03					
	Interventi per migliorare la condizione di sicurezza dei cittadini.					
72010301	7.2.01.03 Spese correnti operative - Risorse autonome					
	SPESE PER LA REALIZZAZIONE DEL SISTEMA INTEGRATO DI SICUREZZA (LEGGE REGIONALE 10 GENNAIO 2007, N. 5)	RS CP CS	PR PC TP	0,00 I 0,00 +/- 0,00 +/-	0,00 E 0,00 P 0,00 TE	0,00 EP 0,00 EC 0,00 TR
72010302	7.2.01.03 Spese in conto capitale - Risorse autonome					
	SPESE PER LA PARTECIPAZIONE DELLA REGIONE AL CONSORZIO PIANA SICURA (ART. 4, COMMI 14, DELLA L.R. 21/08/2006 N. 7)	RS CP CS	PR PC TP	0,00 I 0,00 +/- 0,00 +/-	0,00 E 0,00 P 0,00 TE	0,00 EP 0,00 EC 0,00 TR
72010303	7.2.01.03 Contributi in annualita' - Risorse autonome					
	CONTRIBUTO COSTANTE POLIENNALE PER LA CONTRAZIONE DI UN MUTUO CON LA CASSA DEPOSITI E PRESTITI O ALTRI ISTITUTI DI CREDITO ABILITATI PER LA DURATA DI 20 ANNI, PER IL FINANZIAMENTO DELLE INFRASTRUTTURE CHE COSTITUISCONO SEDE DI UFFICI GIUDIZIARI E PRESIDII DELLE FORZE DELL'ORDINE (ARTICOLO 1 DELLA LEGGE REGIONALE 29 DICEMBRE 2010, N. 34).	RS CP CS	PR PC TP	0,00 I 0,00 +/- 0,00 +/-	0,00 E 0,00 P 0,00 TE	0,00 EP 0,00 EC 0,00 TR



Area di intervento 7 - Difesa civile e sicurezza

Capitolo	Descrizione	RESIDUI PASSIVI inizio esercizio (RS) Stanz. definitivi di COMPETENZA (CP) Stanz. definitivi di CASSA (CS)	PAGAMENTI n C/RESIDUI (PR) in C/COMPET. (PC) TOTALE PAGAM. (TP)	IMPEGNI (I) Differenza su stanz. di competenza(+/-) Differenza su stanz. di cassa (+/-)	ELIMINAZIONE DI RESIDUI Economie (E) Perenzioni (P) TOTALE ELIMINAZ. (TE)	RESIDUI PASSIVI a fine esercizio Da esercizi preced. (EP) Da esercizio comp. (EC) TOTALE RESIDUI (TR)						
	Totale UPB	7.2.01.03	RS	0,00	PR	0,00	I	0,00	E	0,00	EP	0,00
			CP	0,00	PC	0,00	+/-	0,00	P	0,00	EC	0,00
			CS	0,00	TP	0,00	+/-	0,00	TE	0,00	TR	0,00
	Totale Funzione	7.2.01	RS	0,00	PR	0,00	I	101.082,62	E	0,00	EP	0,00
			CP	101.082,62	PC	0,00	+/-	0,00	P	0,00	EC	101.082,62
			CS	101.082,62	TP	0,00	+/-	101.082,62	TE	0,00	TR	101.082,62

● Funzione obiettivo 7.2.02

Tutelare gli interessi individuali e collettivi dei cittadini

UPB 7.2.02.01

Tutela dei diritti dei consumatori

72020102 7.2.02.01 Spese correnti operative - Risorse vincolate (Capitolo : 21090020)

SPESA PER LA REALIZZAZIONE DEL PROGRAMMA GENERALE DI INTERVENTO 'CONSUMATORI UTENTI INFORMATI' ART. 148, COMMA 1, LEGGE 23 DICEMBRE 2000, N.388).	RS	PR	0,00	I	0,00	E	0,00	EP	0,00
	CP	PC	0,00	+/-	0,00	P	0,00	EC	0,00
	CS	TP	0,00	+/-	0,00	TE	0,00	TR	0,00

72020103 7.2.02.01 Spese correnti operative - Risorse vincolate (Capitolo : 21170004)

SPESA PER LA REALIZZAZIONE DEL PROGRAMMA GENERALE DI INTERVENTO - CALABRIA INFORMA - (ART. 148, COMMA 1, DELLA LEGGE 23 DICEMBRE 2000, N. 388)	RS	PR	0,00	I	0,00	E	0,00	EP	0,00
	CP	PC	0,00	+/-	0,00	P	0,00	EC	0,00
	CS	TP	0,00	+/-	0,00	TE	0,00	TR	0,00

72020104 7.2.02.01 Spese correnti operative - Risorse vincolate (Capitolo : 21170003)

SPESA PER LA REALIZZAZIONE DEL PROGRAMMA GENERALE DI INTERVENTO 'LA REGIONE CON I CITTADINI' (ART. 148, COMMA 1 DELLA LEGGE 23 DICEMBRE 2000, N. 388.)	RS	PR	0,00	I	90.135,05	E	0,00	EP	0,00
	CP	PC	90.135,05	+/-	88.077,52	P	0,00	EC	2.057,53
	CS	TP	90.135,05	+/-	88.077,52	TE	2.057,53	TR	2.057,53

72020105 7.2.02.01 Spese correnti operative - Risorse vincolate (Capitolo : 21170006)



Area di intervento 7 - Difesa civile e sicurezza

Capitolo	Descrizione	RESIDUI PASSIVI inizio esercizio (RS) Stanz. definitivi di COMPETENZA (CP) Stanz. definitivi di CASSA (CS)	PAGAMENTI n C/RESIDUI (PR) in C/COMPET. (PC) TOTALE PAGAM. (TP)	IMPEGNI (I) Differenza su stanz. di competenza(+/-) Differenza su stanz. di cassa (+/-)	ELIMINAZIONE DI RESIDUI Economie (E) Perenzioni (P) TOTALE ELIMINAZ. (TE)	RESIDUI PASSIVI a fine esercizio Da esercizi preced. (EP) Da esercizio comp. (EC) TOTALE RESIDUI (TR)
	SPESA PER LA REALIZZAZIONE DEL PROGRAMMA GENERALE DI INTERVENTO "EDUCARE PER CRESCERE" (ART. 148, COMMA 1, LEGGE 23 DICEMBRE 2000, N. 388)	RS CP CS	PR PC TP	0,00 I 0,00 +/- 0,00 +/-	0,00 E 360.245,00 P 360.245,00 TE	0,00 EP 0,00 EC 0,00 TR
	Totale UPB 7.2.02.01	RS 0,00	PR 0,00	I 0,00	E 90.135,05	EP 0,00
		CP 450.380,05	PC 88.077,52	+/- 360.245,00	P 360.245,00	EC 2.057,53
		CS 450.380,05	TP 88.077,52	+/- 362.302,53	TE 362.302,53	TR 2.057,53
	Totale Funzione 7.2.02	RS 0,00	PR 0,00	I 0,00	E 90.135,05	EP 0,00
		CP 450.380,05	PC 88.077,52	+/- 360.245,00	P 360.245,00	EC 2.057,53
		CS 450.380,05	TP 88.077,52	+/- 362.302,53	TE 362.302,53	TR 2.057,53
● Funzione obiettivo 7.2.03						
Programmazione negoziata - Intese Istituzionali di programma per la legalita' e sicurezza						
UPB 7.2.03.01						
Accordo di Programma Quadro Legalita' e sicurezza per lo sviluppo della Regione Calabria						
72030101	7.2.03.01 Spese in conto capitale - Risorse vincolate (Capitolo : 44120018)					
	SPESA PER L'ATTUAZIONE DELL'ACCORDO DI PROGRAMMA QUADRO LEGALITA' E SICUREZZA PER LO SVILUPPO DELLA REGIONE CALABRIA ANTONINO SCOPELLITI SOTTOSCRITTO IN DATA 26.9.2003 (LEGGE 30.6.98, N. 208 - DELIBERAZIONE CIPE N. 84 DEL 4.8.2000).	RS CP CS	PR PC TP	0,00 I 12.341,86 +/- 12.341,86 +/-	12.341,86 E 0,00 P 0,00 TE	0,00 EP 0,00 EC 0,00 TR
72030103	7.2.03.01 Spese in conto capitale - Risorse vincolate (Capitolo : 44120031)					
	SPESA PER L'ATTUAZIONE DELL'ACCORDO INTEGRATIVO 'SICUREZZA LEGALITA' (DELIBERAZIONE CIPE N. 35 DEL 27 MAGGIO 2005).	E RS CP CS	PR PC TP	0,00 I 0,00 +/- 0,00 +/-	0,00 E 0,00 P 0,00 TE	0,00 EP 0,00 EC 0,00 TR
72030104	7.2.03.01 Spese in conto capitale - Risorse vincolate (Capitolo : 44120049)					



Area di intervento 7 - Difesa civile e sicurezza

Capitolo	Descrizione	RESIDUI PASSIVI inizio esercizio (RS) Stanz. definitivi di COMPETENZA (CP) Stanz. definitivi di CASSA (CS)	PAGAMENTI n C/RESIDUI (PR) in C/COMPET. (PC) TOTALE PAGAM. (TP)	IMPEGNI (I) Differenza su stanz. di competenza(+/-) Differenza su stanz. di cassa (+/-)	ELIMINAZIONE DI RESIDUI Economie (E) Perenzioni (P) TOTALE ELIMINAZ. (TE)	RESIDUI PASSIVI a fine esercizio Da esercizi preced. (EP) Da esercizio comp. (EC) TOTALE RESIDUI (TR)
	SPESE PER L'ATTUAZIONE DELL'ACCORDO DI PROGRAMMA QUADRO	RS 29.910,67	PR 29.910,67	I 220.982,72	E 0,00	EP 0,00
	LEGALITA' E SICUREZZA PER LO SVILUPPO DELLA REGIONE CALABRIA	CP 220.982,72	PC 134.252,93	+ 0,00	P 0,00	EC 86.729,79
	ANTONINO SCOPELLITI -SECONDO ATTO INTEGRATIVO SOTTOSCRITTO IN	CS 250.893,39	TP 164.163,60	+ 86.729,79	TE 0,00	TR 86.729,79
	DATA 10 APRILE 2008 (LEGGE 30.6.98, N. 208 - DELIBERAZIONE CIPE N. 3 DEL 2006)					
72030105	7.2.03.01 Spese correnti operative - Risorse autonome					
	CONTRIBUTO ALLA PROVINCIA DI REGGIO CALABRIA PER GARANTIRE LO	RS	PR 0,00	I 0,00	E 0,00	EP 0,00
	SVOLGIMENTO DELLE ATTIVITA' DI PROMOZIONE DELLA CULTURA DELLA	CP	PC 0,00	+ 0,00	P 0,00	EC 0,00
	LEGALITA' E DI CONTRASTO ALLA CRIMINALITA' SOTTOSCRITTE NEL	CS 0,00	TP 0,00	+ 0,00	TE 0,00	TR 0,00
	PROTOCOLLO DI INTESA PER L'ISTITUZIONE DEL MUSEO DELLA					
	NDRANGHETA (ART. 4, COMMA 4, DELLA LEGGE REGIONALE 26 FEBBRAIO 2010, N. 8)					
72030106	7.2.03.01 Spese correnti operative - Risorse autonome					
	CONTRIBUTO AL MUSEO DELLA NDRANGHETA DI REGGIO CALABRIA PER LO	RS	PR 0,00	I 0,00	E 0,00	EP 0,00
	SVOLGIMENTO DELLE ATTIVITA' DI PROMOZIONE DELLA CULTURA DELLA	CP	PC 0,00	+ 0,00	P 0,00	EC 0,00
	LEGALITA' E DI CONTRASTO ALLA CRIMINALITA' ORGANIZZATA (ART. 6,	CS 0,00	TP 0,00	+ 0,00	TE 0,00	TR 0,00
	COMMA 4,DELLA LEGGE REGIONALE 28 GIUGNO 2012, N. 27)					
72030107	7.2.03.01 Spese correnti operative - Risorse autonome					
	CONTRIBUTO ALL'ASSOCIAZIONE ANTIGONE - MUSEO DELLA NDRANGHETA	RS	PR 0,00	I 0,00	E 0,00	EP 0,00
	DI REGGIO CALABRIA PER LA REALIZZAZIONE E IL FUNZIONAMENTO	CP	PC 0,00	+ 0,00	P 0,00	EC 0,00
	DELL'OSSERVATORIO PERMANENTE SULLE MISURE DI PREVENZIONE E DI	CS 0,00	TP 0,00	+ 0,00	TE 0,00	TR 0,00
	CONTRASTO ALLA CRIMINALITA' ORGANIZZATA. (ART. 43, COMMA 1, DELLA					
	LEGGE REGIONALE 27 DICEMBRE 2012, N. 69).					
	Totale UPB 7.2.03.01	RS 29.910,67	PR 29.910,67	I 233.324,58	E 0,00	EP 0,00
		CP 233.324,58	PC 146.594,79	+ 0,00	P 0,00	EC 86.729,79
		CS 263.235,25	TP 176.505,46	+ 86.729,79	TE 0,00	TR 86.729,79
	Totale Funzione 7.2.03	RS 29.910,67	PR 29.910,67	I 233.324,58	E 0,00	EP 0,00
		CP 233.324,58	PC 146.594,79	+ 0,00	P 0,00	EC 86.729,79
		CS 263.235,25	TP 176.505,46	+ 86.729,79	TE 0,00	TR 86.729,79



Area di intervento 7 - Difesa civile e sicurezza

Capitolo	Descrizione	RESIDUI PASSIVI inizio esercizio (RS) Stanz. definitivi di COMPETENZA (CP)	PAGAMENTI n C/RESIDUI (PR) in C/COMPET. (PC) TOTALE PAGAM. (TP)	IMPEGNI (I) Differenza su stanz. di competenza(+/-) Differenza su stanz. di cassa (+/-)	ELIMINAZIONE DI RESIDUI Economie (E) Perenzioni (P) TOTALE ELIMINAZ. (TE)	RESIDUI PASSIVI a fine esercizio Da esercizi preced. (EP) Da esercizio comp. (EC) TOTALE RESIDUI (TR)
	Totale Programma	7.2 RS 29.910,67	PR 29.910,67	I 424.542,25	E 0,00	EP 0,00
		CP 784.787,25	PC 234.672,31	+/- 360.245,00	P 0,00	EC 189.869,94
		CS 814.697,92	TP 264.582,98	+/- 550.114,94	TE 0,00	TR 189.869,94



Area di intervento 7 - Difesa civile e sicurezza

Capitolo	Descrizione	RESIDUI PASSIVI inizio esercizio (RS) Stanz. definitivi di COMPETENZA (CP) Stanz. definitivi di CASSA (CS)	PAGAMENTI n C/RESIDUI (PR) in C/COMPET. (PC) TOTALE PAGAM. (TP)	IMPEGNI (I) Differenza su stanz. di competenza(+/-) Differenza su stanz. di cassa (+/-)	ELIMINAZIONE DI RESIDUI Economie (E) Perenzioni (P) TOTALE ELIMINAZ. (TE)	RESIDUI PASSIVI a fine esercizio Da esercizi preced. (EP) Da esercizio comp. (EC) TOTALE RESIDUI (TR)
----------	-------------	---	--	---	---	---

Programma 7.3

Programma Operativo Regionale (POR) FESR
2007-2013

● Funzione obiettivo 7.3.01

Promuovere la legalità e il diritto alla sicurezza

UPB 7.3.01.01

Sicurezza e Legalità

73010101 7.3.01.01 Spese in conto capitale - Risorse vincolate (Capitolo : 46100001)

CONTRASTARE E RIDURRE I LIVELLI DI INSIKUREZZA E DI ILLEGALITA' NELLA REGIONE ANCHE ATTRAVERSO LA CRESCITA DEL CAPITALE SOCIALE DELLA COMUNITA' CALABRESE (ASSE IV - SETTORE IV.3 - OBIETTIVO OPERATIVO 4.3.1).	RS	4.799.434,35	PR	51.020,30	I	0,00	E	939.186,54	EP	3.809.227,51	
	CP		PC	0,00	+-	0,00	P	0,00	EC	0,00	
	CS	4.799.434,35	TP	51.020,30	+-	4.748.414,05	TE	939.186,54	TR	3.809.227,51	
Totale UPB	7.3.01.01	RS	4.799.434,35	PR	51.020,30	I	0,00	E	939.186,54	EP	3.809.227,51
		CP	0,00	PC	0,00	+-	0,00	P	0,00	EC	0,00
		CS	4.799.434,35	TP	51.020,30	+-	4.748.414,05	TE	939.186,54	TR	3.809.227,51
Totale Funzione	7.3.01	RS	4.799.434,35	PR	51.020,30	I	0,00	E	939.186,54	EP	3.809.227,51
		CP	0,00	PC	0,00	+-	0,00	P	0,00	EC	0,00
		CS	4.799.434,35	TP	51.020,30	+-	4.748.414,05	TE	939.186,54	TR	3.809.227,51
Totale Programma	7.3	RS	4.799.434,35	PR	51.020,30	I	0,00	E	939.186,54	EP	3.809.227,51
		CP	0,00	PC	0,00	+-	0,00	P	0,00	EC	0,00
		CS	4.799.434,35	TP	51.020,30	+-	4.748.414,05	TE	939.186,54	TR	3.809.227,51
Totale Area	7	RS	6.153.246,47	PR	878.325,63	I	8.892.718,17	E	939.830,70	EP	4.335.090,14
		CP	10.341.928,79	PC	4.454.483,19	+-	1.449.210,62	P	0,00	EC	4.438.234,98
		CS	16.495.175,26	TP	5.332.808,82	+-	11.162.366,44	TE	939.830,70	TR	8.773.325,12



Area di intervento 8 - Oneri non ripartibili

Capitolo	Descrizione	RESIDUI PASSIVI inizio esercizio (RS) Stanz. definitivi di COMPETENZA (CP) Stanz. definitivi di CASSA (CS)	PAGAMENTI n C/RESIDUI (PR) in C/COMPET. (PC) TOTALE PAGAM. (TP)	IMPEGNI (I) Differenza su stanz. di competenza(+/-) Differenza su stanz. di cassa (+/-)	ELIMINAZIONE DI RESIDUI Economie (E) Perenzioni (P) TOTALE ELIMINAZ. (TE)	RESIDUI PASSIVI a fine esercizio Da esercizi preced. (EP) Da esercizio comp. (EC) TOTALE RESIDUI (TR)
----------	-------------	---	--	---	---	---

Programma 8.1

Fondi speciali

● Funzione obiettivo 8.1.01

Fondi speciali

UPB 8.1.01.01

Fondi per provvedimenti legislativi in corso di approvazione recanti
spese di parte corrente

7001101 8.1.01.01 Spese correnti operative - Risorse autonome

FONDO OCCORRENTE PER FAR FRONTE AGLI ONERI DERIVANTI DA	RS	PR	0,00	I	0,00	E	0,00	EP	0,00
PROVVEDIMENTI LEGISLATIVI CHE SI PERFEZIONERANNO DOPO	CP	PC	0,00	+-	0,00	P	0,00	EC	0,00
L'APPROVAZIONE DEL BILANCIO, RECANTI SPESE DI PARTE CORRENTE	CS	TP	0,00	+-	0,00	TE	0,00	TR	0,00
(TABELLA A LEGGE FINANZIARIA REGIONALE).									
Totale UPB 8.1.01.01	RS	PR	0,00	I	0,00	E	0,00	EP	0,00
	CP	PC	0,00	+-	0,00	P	0,00	EC	0,00
	CS	TP	0,00	+-	0,00	TE	0,00	TR	0,00

UPB 8.1.01.02

Fondi per provvedimenti legislativi in corso di approvazione recanti
spese in conto capitale

7001201 8.1.01.02 Spese in conto capitale - Risorse autonome

FONDO OCCORRENTE PER FAR FRONTE AGLI ONERI DERIVANTI DA	RS	PR	0,00	I	0,00	E	0,00	EP	0,00
PROVVEDIMENTI LEGISLATIVI CHE SI PERFEZIONERANNO DOPO	CP	PC	0,00	+-	0,00	P	0,00	EC	0,00
L'APPROVAZIONE DEL BILANCIO, RECANTI SPESE PER INVESTIMENTI	CS	TP	0,00	+-	0,00	TE	0,00	TR	0,00
(TABELLA B LEGGE FINANZIARIA REGIONALE).									
Totale UPB 8.1.01.02	RS	PR	0,00	I	0,00	E	0,00	EP	0,00
	CP	PC	0,00	+-	0,00	P	0,00	EC	0,00
	CS	TP	0,00	+-	0,00	TE	0,00	TR	0,00



Area di intervento 8 - Oneri non ripartibili

Capitolo	Descrizione	RESIDUI PASSIVI inizio esercizio (RS) Stanz. definitivi di COMPETENZA (CP) Stanz. definitivi di CASSA (CS)	PAGAMENTI n C/RESIDUI (PR) in C/COMPET. (PC) TOTALE PAGAM. (TP)	IMPEGNI (I) Differenza su stanz. di competenza(+/-) Differenza su stanz. di cassa (+/-)	ELIMINAZIONE DI RESIDUI Economie (E) Perenzioni (P) TOTALE ELIMINAZ. (TE)	RESIDUI PASSIVI a fine esercizio Da esercizi preced. (EP) Da esercizio comp. (EC) TOTALE RESIDUI (TR)		
	Totale Funzione	8.1.01	RS	0,00 PR	0,00 I	0,00 E	0,00 EP	0,00
			CP	0,00 PC	0,00 +/-	0,00 P	0,00 EC	0,00
			CS	0,00 TP	0,00 +/-	0,00 TE	0,00 TR	0,00
	Totale Programma	8.1	RS	0,00 PR	0,00 I	0,00 E	0,00 EP	0,00
			CP	0,00 PC	0,00 +/-	0,00 P	0,00 EC	0,00
			CS	0,00 TP	0,00 +/-	0,00 TE	0,00 TR	0,00



Area di intervento 8 - Oneri non ripartibili

Capitolo	Descrizione	RESIDUI PASSIVI inizio esercizio (RS) Stanz. definitivi di COMPETENZA (CP) Stanz. definitivi di CASSA (CS)	PAGAMENTI n C/RESIDUI (PR) in C/COMPET. (PC) TOTALE PAGAM. (TP)	IMPEGNI (I) Differenza su stanz. di competenza(+/-) Differenza su stanz. di cassa (+/-)	ELIMINAZIONE DI RESIDUI Economie (E) Perenzioni (P) TOTALE ELIMINAZ. (TE)	RESIDUI PASSIVI a fine esercizio Da esercizi preced. (EP) Da esercizio comp. (EC) TOTALE RESIDUI (TR)
----------	-------------	---	--	---	---	---

Programma 8.2

Fondi di riserva

● Funzione obiettivo 8.2.01

Fondi di riserva

UPB 8.2.01.01

Fondo di riserva per le spese obbligatorie

7002101 8.2.01.01 Spese correnti di funzionamento - Risorse autonome

FONDO DI RISERVA PER LE SPESE OBBLIGATORIE E D'ORDINE (ART.18 DELLA LEGGE REGIONALE 4.2.2002, N.8).	RS		PR	0,00 I	0,00 E	0,00 EP	0,00
	CP	278.232,63	PC	0,00 +/-	278.232,63 P	0,00 EC	0,00
	CS	278.232,63	TP	0,00 +/-	278.232,63 TE	0,00 TR	0,00
Totale UPB	8.2.01.01 RS	0,00	PR	0,00 I	0,00 E	0,00 EP	0,00
	CP	278.232,63	PC	0,00 +/-	278.232,63 P	0,00 EC	0,00
	CS	278.232,63	TP	0,00 +/-	278.232,63 TE	0,00 TR	0,00

UPB 8.2.01.02

Fondo di riserva per le spese impreviste

7002102 8.2.01.02 Spese correnti operative - Risorse autonome

FONDO DI RISERVA PER LE SPESE IMPREVISTE (ART.19 DELLA LEGGE REGIONALE 4.2.2002, N.8).	RS		PR	0,00 I	0,00 E	0,00 EP	0,00
	CP		PC	0,00 +/-	0,00 P	0,00 EC	0,00
	CS	0,00	TP	0,00 +/-	0,00 TE	0,00 TR	0,00
Totale UPB	8.2.01.02 RS	0,00	PR	0,00 I	0,00 E	0,00 EP	0,00
	CP	0,00	PC	0,00 +/-	0,00 P	0,00 EC	0,00
	CS	0,00	TP	0,00 +/-	0,00 TE	0,00 TR	0,00

UPB 8.2.01.03

Fondo di riserva per le autorizzazioni di cassa



Area di intervento 8 - Oneri non ripartibili

Capitolo	Descrizione	RESIDUI PASSIVI inizio esercizio (RS) Stanz. definitivi di COMPETENZA (CP) Stanz. definitivi di CASSA (CS)	PAGAMENTI n C/RESIDUI (PR) in C/COMPET. (PC) TOTALE PAGAM. (TP)	IMPEGNI (I) Differenza su stanz. di competenza(+/-) Differenza su stanz. di cassa (+/-)	ELIMINAZIONE DI RESIDUI Economie (E) Perenzioni (P) TOTALE ELIMINAZ. (TE)	RESIDUI PASSIVI a fine esercizio Da esercizi preced. (EP) Da esercizio comp. (EC) TOTALE RESIDUI (TR)
7002103 8.2.01.03	<i>Spese correnti operative - Risorse autonome</i>					
	FONDO DI RISERVA PER SOPPERIRE AD EVENTUALI DEFICIENZE DEGLI	RS	PR	0,00 I	0,00 E	0,00 EP
	STANZIAMENTI DI CASSA (ART.20 DELLA LEGGE REGIONALE 4.2.2002, N.8).	CP	PC	0,00 +/-	0,00 P	0,00 EC
		CS	TP	0,00 +/-	589.637.654,75 TE	0,00 TR
	Totale UPB 8.2.01.03	RS	PR	0,00 I	0,00 E	0,00 EP
		CP	PC	0,00 +/-	0,00 P	0,00 EC
		CS	TP	0,00 +/-	589.637.654,75 TE	0,00 TR
	UPB 8.2.01.04					
	Fondi di riserva diversi					
82010414 8.2.01.04	<i>Spese in conto capitale - Risorse autonome</i>					
	ACCANTONAMENTO DI RISORSE RINVENIENTI DA ECONOMIE REALIZZATE DA	RS	PR	0,00 I	0,00 E	0,00 EP
	RESIDUI PASSIVI PROPRI O IN PERENZIONE AMMINISTRATIVA INERENTI LA	CP	PC	0,00 +/-	54.975.557,01 P	0,00 EC
	LEGGE N. 64/86 IN ATTESA DELLA DEFINIZIONE DELLE OPERAZIONI DI	CS	TP	0,00 +/-	0,00 TE	0,00 TR
	CHIUSURA DEI RAPPORTI ECONOMICI TRA STATO E REGIONE IN RELAZIONE					
	AL COMPLETAMENTO DEL PROGRAMMA DI INTERVENTI DI CUI ALLA STESSA					
	LEGGE N. 64/86					
82010415 8.2.01.04	<i>Spese correnti operative - Risorse autonome</i>					
	FONDO DI RISERVA PER GARANTIRE LA COPERTURA DELLA SPESA DIVERSA	RS	PR	0,00 I	0,00 E	0,00 EP
	DA QUELLA INERENTE IL SERVIZIO SANITARIO REGIONALE, DERIVANTE DA	CP	PC	0,00 +/-	0,00 P	0,00 EC
	ATTI GIUDIZIALI DI PIGNORAMENTO PER GLI ANNI A PARTIRE DAL 1998	CS	TP	0,00 +/-	0,00 TE	0,00 TR
82010416 8.2.01.04	<i>Spese in conto capitale - Risorse autonome</i>					
	ACCANTONAMENTO DI RISORSE DA ELIMINARE IN SEDE DI CHIUSURA DEI	RS	PR	0,00 I	0,00 E	0,00 EP
	CONTI CONTESTUALMENTE AI RESIDUI ATTIVI INESIGIBILI	CP	PC	0,00 +/-	0,00 P	0,00 EC
		CS	TP	0,00 +/-	0,00 TE	0,00 TR
82010417 8.2.01.04	<i>Spese in conto capitale - Risorse autonome</i>					
	ACCANTONAMENTO DA UTILIZZARE IN SEDE DI MANOVRA FINANZIARIA.	RS	PR	0,00 I	0,00 E	0,00 EP
		CP	PC	0,00 +/-	0,00 P	0,00 EC
		CS	TP	0,00 +/-	0,00 TE	0,00 TR



Area di intervento 8 - Oneri non ripartibili

Capitolo	Descrizione	RESIDUI PASSIVI inizio esercizio (RS) Stanz. definitivi di COMPETENZA (CP) Stanz. definitivi di CASSA (CS)	PAGAMENTI n C/RESIDUI (PR) in C/COMPET. (PC) TOTALE PAGAM. (TP)	IMPEGNI (I) Differenza su stanz. di competenza(+/-) Differenza su stanz. di cassa (+/-)	ELIMINAZIONE DI RESIDUI Economie (E) Perenzioni (P) TOTALE ELIMINAZ. (TE)	RESIDUI PASSIVI a fine esercizio Da esercizi preced. (EP) Da esercizio comp. (EC) TOTALE RESIDUI (TR)	
82010418	8.2.01.04	<i>Spese in conto capitale - Risorse autonome</i>					
	ACCANTONAMENTO DELLE RESTITUZIONI EFFETTUATE DAI SOGGETTI RS		PR	0,00 I	0,00 E	0,00 EP	
	BENEFICIARI DEL POR 2000-2006 (ART. 3 DELLA LEGGE REGIONALE 23 DICEMBRE 2011, N. 47)	46.160.777,63	PC	0,00 +/-	46.160.777,63 P	0,00 EC	
			CS	0,00 TP	0,00 TE	0,00 TR	
82010419	8.2.01.04	<i>Spese in conto capitale - Risorse autonome</i>					
	ACCANTONAMENTO DI RISORSE RINVENIENTI DA ECONOMIE INERENTI IL POR FESR 2000-2006 IN ATTESA DELLA CHIUSURA FINANZIARIA DEL PROGRAMMA E DEL VERSAMENTO DEI SALDI SPETTANTI ALLA REGIONE CALABRIA DA PARTE DELLO STATO E DALLA UE (ART. 37, DELLA LEGGE REGIONALE 27 DICEMBRE 2012, N. 69).	215.119.466,38	PC	0,00 +/-	215.119.466,38 P	0,00 EC	
			CS	0,00 TP	0,00 TE	0,00 TR	
82010420	8.2.01.04	<i>Spese correnti operative - Risorse autonome</i>					
	ACCANTONAMENTO DI RISORSE RINVENIENTI DA ECONOMIE INERENTI IL POR FSE 2000-2006 IN ATTESA DELLA CHIUSURA FINANZIARIA DEL PROGRAMMA E DEL VERSAMENTO DEI SALDI SPETTANTI ALLA REGIONE CALABRIA DA PARTE DELLO STATO E DALLA UE (ART. 37, DELLA LEGGE REGIONALE 27 DICEMBRE 2012, N. 69).	21.887.232,32	PC	0,00 +/-	21.887.232,32 P	0,00 EC	
			CS	0,00 TP	0,00 TE	0,00 TR	
82010421	8.2.01.04	<i>Spese in conto capitale - Risorse autonome</i>					
	ACCANTONAMENTO DI RISORSE RINVENIENTI DA ECONOMIE INERENTI IL FEOGA 2000-2006 IN ATTESA DELLA CHIUSURA FINANZIARIA DEL PROGRAMMA E DEL VERSAMENTO DEI SALDI SPETTANTI ALLA REGIONE CALABRIA DA PARTE DELLO STATO E DALLA UE (ART. 37, DELLA LEGGE REGIONALE 27 DICEMBRE 2012, N. 69).	74.689.064,57	PC	0,00 +/-	74.689.064,57 P	0,00 EC	
			CS	0,00 TP	0,00 TE	0,00 TR	
82010422	8.2.01.04	<i>Spese in conto capitale - Risorse autonome</i>					
	ACCANTONAMENTO DI RISORSE RINVENIENTI DA ECONOMIE INERENTI I PROGRAMMI DI INIZIATIVA COMUNITARIA 2000-2006 IN ATTESA DELLA CHIUSURA FINANZIARIA DEL PROGRAMMA E DEL VERSAMENTO DEI SALDI SPETTANTI ALLA REGIONE CALABRIA DA PARTE DELLO STATO E DALLA UE (ART. 37, DELLA LEGGE REGIONALE 27 DICEMBRE 2012, N. 69).	2.157.252,22	PC	0,00 +/-	2.157.252,22 P	0,00 EC	
			CS	0,00 TP	0,00 TE	0,00 TR	
82010423	8.2.01.04	<i>Spese in conto capitale - Risorse autonome</i>					
	ACCANTONAMENTO DI RISORSE RINVENIENTI DA ECONOMIE INERENTI SFOP 2000-2006 IN ATTESA DELLA CHIUSURA FINANZIARIA DEL PROGRAMMA E DEL VERSAMENTO DEI SALDI SPETTANTI ALLA REGIONE CALABRIA DA PARTE DELLO STATO E DALLA UE (ART. 37, DELLA LEGGE REGIONALE 27 DICEMBRE 2012, N. 69).	3.537.440,74	PC	0,00 +/-	3.537.440,74 P	0,00 EC	
			CS	0,00 TP	0,00 TE	0,00 TR	



Area di intervento 8 - Oneri non ripartibili

Capitolo	Descrizione	RESIDUI PASSIVI inizio esercizio (RS) Stanz. definitivi di COMPETENZA (CP) Stanz. definitivi di CASSA (CS)	PAGAMENTI n C/RESIDUI (PR) in C/COMPET. (PC) TOTALE PAGAM. (TP)	IMPEGNI (I) Differenza su stanz. di competenza(+/-) Differenza su stanz. di cassa (+/-)	ELIMINAZIONE DI RESIDUI Economie (E) Perenzioni (P) TOTALE ELIMINAZ. (TE)	RESIDUI PASSIVI a fine esercizio Da esercizi preced. (EP) Da esercizio comp. (EC) TOTALE RESIDUI (TR)	
82010424	8.2.01.04	<i>Spese in conto capitale - Risorse autonome</i>					
	ACCANTONAMENTO DI RISORSE RINVENIENTI DA ECONOMIE INERENTI LA RS		PR	0,00 I	0,00 E	0,00 EP	
	LEGGE N. 185/92 IN ATTESA DI VERIFICARE L'ESIGIBILITA' DEI CP	47.554.321,02	PC	0,00 +/-	47.554.321,02 P	0,00 EC	
	CORRISPONDENTI RESIDUI ATTIVI. CS		0,00 TP	0,00 +/-	0,00 TE	0,00 TR	
82010425	8.2.01.04	<i>Spese in conto capitale - Risorse autonome</i>					
	ACCANTONAMENTO DI RISORSE RINVENIENTI DA ECONOMIE INERENTI LA RS		PR	0,00 I	0,00 E	0,00 EP	
	LEGGE N. 194/98 PER GARANTIRE LA COPERTURA FINANZIARIA DEI CP	6.698.214,25	PC	0,00 +/-	6.698.214,25 P	0,00 EC	
	PIGNORAMENTI SUBITI IN MATERIA DI TRASPORTI CS		0,00 TP	0,00 +/-	0,00 TE	0,00 TR	
82010426	8.2.01.04	<i>Spese in conto capitale - Risorse autonome</i>					
	ACCANTONAMENTO DI UNA QUOTA DELLE RISORSE DI CUI ALL'ARTICOLO 6 RS		PR	0,00 I	0,00 E	0,00 EP	
	LETTERA E) DELLA LEGGE REGIONALE 13 GIUGNO 2008, N. 15 DA RIALLOCARE CP		PC	0,00 +/-	0,00 P	0,00 EC	
	NEI PERTINENTI CAPITOLI DELLA SPESA A SEGUITO DELLA DEFINIZIONE CS	0,00	TP	0,00 +/-	0,00 TE	0,00 TR	
	DELLA RIPROGRAMMAZIONE DEL PROGRAMMA OPERATIVO DELLA REGIONE (POR) CALABRIA FESR 2007-2013						
82010427	8.2.01.04	<i>Spese in conto capitale - Risorse autonome</i>					
	ACCANTONAMENTO DI RISORSE RINVENIENTI DA ECONOMIE INERENTI IL RS		PR	0,00 I	0,00 E	0,00 EP	
	POP 1994-1999 PER COMPENSARE LE RESTITUZIONI A STATO ED UE CP	2.297.977,97	PC	0,00 +/-	2.297.977,97 P	0,00 EC	
	EFFETTUATE A VALERE SUL POR 2000-2006 CS		0,00 TP	0,00 +/-	0,00 TE	0,00 TR	
82010428	8.2.01.04	<i>Spese in conto capitale - Risorse autonome</i>					
	QUOTA DELL'AVANZO DI AMMINISTRAZIONE ACCANTONATA AL FONDO RS		PR	0,00 I	0,00 E	0,00 EP	
	SVALUTAZIONE CREDITI (ART. 5, COMMA 2, LETT. D) DELLA LEGGE CP		PC	0,00 +/-	0,00 P	0,00 EC	
	REGIONALE 23 DICEMBRE 2011, N.47) CS		0,00 TP	0,00 +/-	0,00 TE	0,00 TR	
82010429	8.2.01.04	<i>Spese in conto capitale - Risorse autonome</i>					
	ACCANTONAMENTO DI ECONOMIE INERENTI FONDI A DESTINAZIONE RS		PR	0,00 I	0,00 E	0,00 EP	
	VINCOLATA A FRONTE DEI QUALI PERMANGONO IN BILANCIO NEI CP	13.005.791,16	PC	0,00 +/-	13.005.791,16 P	0,00 EC	
	CORRISPONDENTI CAPITOLI DI ENTRATA RESIDUI ATTIVI DI CUI DEVE ESSERE CS		0,00 TP	0,00 +/-	0,00 TE	0,00 TR	
	VERIFICATA LA EFFETTIVA ESIGIBILITA'						
82010430	8.2.01.04	<i>Spese in conto capitale - Risorse autonome</i>					



Area di intervento 8 - Oneri non ripartibili

Capitolo	Descrizione	RESIDUI PASSIVI inizio esercizio (RS) Stanz. definitivi di COMPETENZA (CP) Stanz. definitivi di CASSA (CS)	PAGAMENTI n C/RESIDUI (PR) in C/COMPET. (PC) TOTALE PAGAM. (TP)	IMPEGNI (I) Differenza su stanz. di competenza(+/-) Differenza su stanz. di cassa (+/-)	ELIMINAZIONE DI RESIDUI Economie (E) Perenzioni (P) TOTALE ELIMINAZ. (TE)	RESIDUI PASSIVI a fine esercizio Da esercizi preced. (EP) Da esercizio comp. (EC) TOTALE RESIDUI (TR)
	ACCANTONAMENTO DELLE RESTITUZIONI EFFETTUATE A PARTIRE DAL 2009	RS	PR	0,00 I	0,00 E	0,00 EP
	DAI SOGGETTI BENEFICIARI DEL POR FESR 2007-2013	CP	381.633,74 PC	0,00 +/-	381.633,74 P	0,00 EC
		CS	0,00 TP	0,00 +/-	0,00 TE	0,00 TR
82010431	8.2.01.04 Spese correnti operative - Risorse autonome					
	ACCANTONAMENTO DELLE RESTITUZIONI EFFETTUATE A PARTIRE DAL 2009	RS	PR	0,00 I	0,00 E	0,00 EP
	DAI SOGGETTI BENEFICIARI DEL POR FSE 2007-2013	CP	2.022.692,21 PC	0,00 +/-	2.022.692,21 P	0,00 EC
		CS	0,00 TP	0,00 +/-	0,00 TE	0,00 TR
82010432	8.2.01.04 Spese in conto capitale - Risorse autonome					
	ACCANTONAMENTO DELLE RESTITUZIONI EFFETTUATE A PARTIRE DAL 2009	RS	PR	0,00 I	0,00 E	0,00 EP
	DAI SOGGETTI BENEFICIARI DEL FEP 2007-2013	CP	91.047,49 PC	0,00 +/-	91.047,49 P	0,00 EC
		CS	0,00 TP	0,00 +/-	0,00 TE	0,00 TR
82010433	8.2.01.04 Spese in conto capitale - Risorse autonome					
	ACCANTONAMENTO DI ECONOMIE DERIVANTI DAL RIACCERTAMENTO DI	RS	PR	0,00 I	0,00 E	0,00 EP
	RESIDUI PASSIVI PROPRI O IN PERENZIONE AMMINISTRATIVA ATTUATO SU	CP	6.000.451,29 PC	0,00 +/-	6.000.451,29 P	0,00 EC
	CAPITOLI FINANZIATI CON RISORSE AUTONOME IN ATTESA DI VERIFICARE	CS	0,00 TP	0,00 +/-	0,00 TE	0,00 TR
	L'ESIGIBILITA' DEI RESIDUI ATTIVI INERENTI LA RITARDATA RISCOSSIONE					
	DEI RUOLI IRRIGUI RIGUARDANTI LA GESTIONE COMMISSARIALE DEI					
	CONSORZI DI BONIFICA DELLA PIANA DI SIBARI E DELLA MEDIA VALLE DEL					
	CRATI.					
82010434	8.2.01.04 Spese in conto capitale - Risorse autonome					
	ACCANTONAMENTO DELLE RISORSE DERIVANTI DALLA RISCOSSIONE DI	RS	PR	0,00 I	0,00 E	0,00 EP
	SOMME VERSATE DA ISTITUTI DI CREDITO CONTROPARTI DELLA REGIONE	CP	PC	0,00 +/-	0,00 P	0,00 EC
	CALABRIA IN OPERAZIONI DI FINANZA DERIVATA (SWAP) A TITOLO DI MARK	CS	0,00 TP	0,00 +/-	0,00 TE	0,00 TR
	TO MARKET PER L'ESTINZIONE CONSENSUALE DEI CONTRATTI E/O A					
	TITOLO DI ONERI RICONOSCIUTI ALL'AMMINISTRAZIONE PER LA DEFINIZIONE					
	IN VIA TRANSATTIVA DEI RELATIVI CONTENZIOSI, IN ATTESA DELLA					
	CHIUSURA DEFINITIVA DI TUTTI IN CONTRATTI IN ESSERE					
82010435	8.2.01.04 Spese in conto capitale - Risorse autonome					
	ACCANTONAMENTO DELLE RISORSE GENERATE DALL'ESTINZIONE DEI	RS	PR	0,00 I	0,00 E	0,00 EP
	CONTRATTI AVENTI PER OGGETTO GLI STRUMENTI FINANZIARI DERIVATI	CP	27.544.229,00 PC	0,00 +/-	27.544.229,00 P	0,00 EC
		CS	0,00 TP	0,00 +/-	0,00 TE	0,00 TR



Area di intervento 8 - Oneri non ripartibili

Capitolo	Descrizione	RESIDUI PASSIVI inizio esercizio (RS) Stanz. definitivi di COMPETENZA (CP) Stanz. definitivi di CASSA (CS)	PAGAMENTI n C/RESIDUI (PR) in C/COMPET. (PC) TOTALE PAGAM. (TP)	IMPEGNI (I) Differenza su stanz. di competenza(+/-) Differenza su stanz. di cassa (+/-)	ELIMINAZIONE DI RESIDUI Economie (E) Perenzioni (P) TOTALE ELIMINAZ. (TE)	RESIDUI PASSIVI a fine esercizio Da esercizi preced. (EP) Da esercizio comp. (EC) TOTALE RESIDUI (TR)		
	Totale UPB	8.2.01.04	RS	0,00 PR	0,00 I	0,00 E	0,00 EP	0,00
			CP	524.123.149,00 PC	0,00 +/-	524.123.149,00 P	0,00 EC	0,00
			CS	0,00 TP	0,00 +/-	0,00 TE	0,00 TR	0,00
	Totale Funzione	8.2.01	RS	0,00 PR	0,00 I	0,00 E	0,00 EP	0,00
			CP	524.401.381,63 PC	0,00 +/-	524.401.381,63 P	0,00 EC	0,00
			CS	589.915.887,38 TP	0,00 +/-	589.915.887,38 TE	0,00 TR	0,00
	Totale Programma	8.2	RS	0,00 PR	0,00 I	0,00 E	0,00 EP	0,00
			CP	524.401.381,63 PC	0,00 +/-	524.401.381,63 P	0,00 EC	0,00
			CS	589.915.887,38 TP	0,00 +/-	589.915.887,38 TE	0,00 TR	0,00



Area di intervento 8 - Oneri non ripartibili

Capitolo	Descrizione	RESIDUI PASSIVI inizio esercizio (RS) Stanz. definitivi di COMPETENZA (CP) Stanz. definitivi di CASSA (CS)	PAGAMENTI n C/RESIDUI (PR) in C/COMPET. (PC) TOTALE PAGAM. (TP)	IMPEGNI (I) Differenza su stanz. di competenza(+/-) Differenza su stanz. di cassa (+/-)	ELIMINAZIONE DI RESIDUI Economie (E) Perenzioni (P) TOTALE ELIMINAZ. (TE)	RESIDUI PASSIVI a fine esercizio Da esercizi preced. (EP) Da esercizio comp. (EC) TOTALE RESIDUI (TR)
----------	-------------	---	--	---	---	---

Programma 8.3

Oneri non ripartibili

* Funzione obiettivo 8.3.01

Oneri non ripartibili

UPB 8.3.01.01

Reiscrizione dei residui passivi perenti di parte correnti ai soli effetti amministrativi

7003101 8.3.01.01 Spese correnti operative - Risorse autonome

RESIDUI PASSIVI DI PARTE CORRENTE PERENTI AGLI EFFETTI AMMINISTRATIVI DI NATURA VINCOLATA DERIVANTI DA IMPEGNI ASSUNTI A VALERE SU CAPITOLI FINANZIATI CON RISORSE RELATIVE AD ASSEGNAZIONI STATALI E COMUNITARIE E REISCRITTI NEL BILANCIO DI COMPETENZA (ART.52, COMMI 4 E 5, DELLA LEGGE REGIONALE 4.2.2002, N.8) (SPESE OBBLIGATORIE).	RS		PR	0,00 I	0,00 E	0,00 EP	0,00
	CP	65.941.335,57	PC	0,00 +-	65.941.335,57 P	0,00 EC	0,00
	CS	65.941.335,57	TP	0,00 +-	65.941.335,57 TE	0,00 TR	0,00

83010102 8.3.01.01 Spese correnti operative - Risorse autonome

RESIDUI PASSIVI DI PARTE CORRENTE PERENTI AGLI EFFETTI AMMINISTRATIVI FINANZIATI CON RISORSE AUTONOME E REISCRITTI NEL BILANCIO DI COMPETENZA (ART.52, COMMI 4 E 5, DELLA LEGGE REGIONALE 4.2.2002, N.8) (SPESE OBBLIGATORIE).	RS		PR	0,00 I	0,00 E	0,00 EP	0,00
	CP	125.326,16	PC	0,00 +-	125.326,16 P	0,00 EC	0,00
	CS	125.326,16	TP	0,00 +-	125.326,16 TE	0,00 TR	0,00

83010103 8.3.01.01 Spese correnti operative - Risorse autonome

RESIDUI PASSIVI DI PARTE CORRENTE PERENTI AGLI EFFETTI AMMINISTRATIVI DERIVANTI DA IMPEGNI ASSUNTI A VALERE SU CAPITOLI FINANZIATI CON RISORSE AUTONOME E REISCRITTI NEL BILANCIO DI COMPETENZA (ART.52, COMMI 4 E 5, DELLA LEGGE REGIONALE 4.2.2002, N.8) (SPESE OBBLIGATORIE).	RS		PR	0,00 I	0,00 E	0,00 EP	0,00
	CP	37.246.801,32	PC	0,00 +-	37.246.801,32 P	0,00 EC	0,00
	CS	37.246.801,32	TP	0,00 +-	37.246.801,32 TE	0,00 TR	0,00

Totale UPB 8.3.01.01	RS		PR	0,00 I	0,00 E	0,00 EP	0,00
	CP	103.313.463,05	PC	0,00 +-	103.313.463,05 P	0,00 EC	0,00
	CS	103.313.463,05	TP	0,00 +-	103.313.463,05 TE	0,00 TR	0,00



Area di intervento 8 - Oneri non ripartibili

Capitolo	Descrizione	RESIDUI PASSIVI inizio esercizio (RS) Stanz. definitivi di COMPETENZA (CP) Stanz. definitivi di CASSA (CS)	PAGAMENTI n C/RESIDUI (PR) in C/COMPET. (PC) TOTALE PAGAM. (TP)	IMPEGNI (I) Differenza su stanz. di competenza(+/-) Differenza su stanz. di cassa (+/-)	ELIMINAZIONE DI RESIDUI Economie (E) Perenzioni (P) TOTALE ELIMINAZ. (TE)	RESIDUI PASSIVI a fine esercizio Da esercizi preced. (EP) Da esercizio comp. (EC) TOTALE RESIDUI (TR)
UPB 8.3.01.02						
Reiscrizione dei residui passivi perenti di parte in conto capitale ai soli effetti amministrativi						
7003201	8.3.01.02	<i>Spese in conto capitale - Risorse autonome</i>				
	RESIDUI PASSIVI DI PARTE IN CONTO CAPITALE PERENTI AGLI EFFETTI AMMINISTRATIVI DI NATURA VINCOLATA DERIVANTI DA IMPEGNI ASSUNTI A VALERE SU CAPITOLI FINANZIATI CON RISORSE RELATIVE AD ASSEGNAZIONI STATALI E COMUNITARIE E REISCRITTI NEL BILANCIO DI COMPETENZA (ART.52, COMMI 4 E 5, DELLA LEGGE REGIONALE 4.2.2002, N.8) (SPESE OBBLIGATORIE).		PR	0,00 I	0,00 E	0,00 EP
		37.248.087,36	PC	0,00 +/-	37.248.087,36 P	0,00 EC
		37.248.087,36	TP	0,00 +/-	37.248.087,36 TE	0,00 TR
8301202	8.3.01.02	<i>Spese in conto capitale - Risorse autonome</i>				
	RESIDUI PASSIVI DI PARTE IN CONTO CAPITALE PERENTI AGLI EFFETTI AMMINISTRATIVI FINANZIATI CON RISORSE AUTONOME E REISCRITTI NEL BILANCIO DI COMPETENZA (ART.52, COMMI 4 E 5, DELLA LEGGE REGIONALE 4.2.2002, N.8) (SPESE OBBLIGATORIE).		PR	0,00 I	0,00 E	0,00 EP
			PC	0,00 +/-	0,00 P	0,00 EC
		0,00	TP	0,00 +/-	0,00 TE	0,00 TR
8301203	8.3.01.02	<i>Spese in conto capitale - Risorse autonome</i>				
	RESIDUI PASSIVI DI PARTE IN CONTO CAPITALE PERENTI AGLI EFFETTI AMMINISTRATIVI DERIVANTI DA IMPEGNI ASSUNTI A VALERE SU CAPITOLI FINANZIATI CON RISORSE AUTONOME E REISCRITTI NEL BILANCIO DI COMPETENZA (ART.52, COMMI 4 E 5, DELLA LEGGE REGIONALE 4.2.2002, N.8) (SPESE OBBLIGATORIE).		PR	0,00 I	0,00 E	0,00 EP
		23.359.736,79	PC	0,00 +/-	23.359.736,79 P	0,00 EC
		23.359.736,79	TP	0,00 +/-	23.359.736,79 TE	0,00 TR
	Totale UPB 8.3.01.02	RS	0,00 PR	0,00 I	0,00 E	0,00 EP
		CP	60.607.824,15 PC	0,00 +/-	60.607.824,15 P	0,00 EC
		CS	60.607.824,15 TP	0,00 +/-	60.607.824,15 TE	0,00 TR
UPB 8.3.01.03						
Fondi Pluriennali Vincolati						
83010301	8.3.01.03	<i>Spese in conto capitale - Risorse autonome</i>				



Area di intervento 8 - Oneri non ripartibili

Capitolo	Descrizione	RESIDUI PASSIVI inizio esercizio (RS) Stanz. definitivi di COMPETENZA (CP) Stanz. definitivi di CASSA (CS)	PAGAMENTI n C/RESIDUI (PR) in C/COMPET. (PC) TOTALE PAGAM. (TP)	IMPEGNI (I) Differenza su stanz. di competenza(+/-) Differenza su stanz. di cassa (+/-)	ELIMINAZIONE DI RESIDUI Economie (E) Perenzioni (P) TOTALE ELIMINAZ. (TE)	RESIDUI PASSIVI a fine esercizio Da esercizi preced. (EP) Da esercizio comp. (EC) TOTALE RESIDUI (TR)
	FONDO PLURIENNALE VINCOLATO RELATIVO A SOMME NON IMPEGNATE NELL'ESERCIZIO PRECEDENTE A VALERE SUI CAPITOLI DELLA SPESA FINANZIATI DALLO STATO O ALTRI SOGGETTI CON VINCOLO DI DESTINAZIONE, LA CUI UTILIZZAZIONE E' DISPOSTA SU RICHIESTA MOTIVATA DEL DIPARTIMENTO COMPETENTE (ART. 5, COMMI 5 E 6, DELLA LEGGE REGIONALE 23 DICEMBRE 2011, N. 47)	RS CP CS	PR PC TP	0,00 I 0,00 +/- 0,00 +/-	0,00 E 318.916.230,00 P 0,00 TE	0,00 EP 0,00 EC 0,00 TR
83010302	8.3.01.03 Spese in conto capitale - Risorse autonome					
	FONDO PLURIENNALE VINCOLATO RELATIVO ALLE RISORSE LIBERATE RIVENIENTI DAL POR 2000-2006, LA CUI UTILIZZAZIONE E' DISPOSTA SU RICHIESTA MOTIVATA DEL DIPARTIMENTO COMPETENTE (ART. 5, COMMI 5 E 6, DELLA LEGGE REGIONALE 23 DICEMBRE 2011, N. 47)	RS CP CS	PR PC TP	0,00 I 0,00 +/- 0,00 +/-	0,00 E 10.000.000,00 P 0,00 TE	0,00 EP 0,00 EC 0,00 TR
83010303	8.3.01.03 Spese in conto capitale - Risorse autonome					
	FONDO PLURIENNALE VINCOLATO RELATIVO A SOMME ACCERTATE E O RISCOSE NELL'ESERCIZIO PRECEDENTE A VALERE SUI CAPITOLI DELLA SPESA FINANZIATI DALLO STATO O ALTRI SOGGETTI CON VINCOLO DI DESTINAZIONE, LA CUI NATURA E TIPOLOGIA NON E' DETERMINABILE IN SEDE DI PREDISPOSIZIONE E APPROVAZIONE DEL BILANCIO (ART. 5, COMMI 7 E 8, DELLA LEGGE REGIONALE 23 DICEMBRE 2011, N. 47)	RS CP CS	PR PC TP	0,00 I 0,00 +/- 0,00 +/-	0,00 E 0,00 P 0,00 TE	0,00 EP 0,00 EC 0,00 TR
83010304	8.3.01.03 Spese in conto capitale - Risorse autonome					
	FONDO PLURIENNALE VINCOLATO RELATIVO AL FONDO PER LE AREE SOTTOUTILIZZATE, LA CUI UTILIZZAZIONE E' DISPOSTA SU RICHIESTA MOTIVATA DEL DIPARTIMENTO COMPETENTE (ART. 5, COMMI 5 E 6, DELLA LEGGE REGIONALE 23 DICEMBRE 2011, N. 47)	RS CP CS	PR PC TP	0,00 I 0,00 +/- 0,00 +/-	0,00 E 258.510.537,65 P 0,00 TE	0,00 EP 0,00 EC 0,00 TR
83010305	8.3.01.03 Spese in conto capitale - Risorse autonome					
	FONDO PLURIENNALE VINCOLATO RELATIVO AI PROGRAMMI DI INIZIATIVA COMUNITARIA 2000-2006, LA CUI UTILIZZAZIONE E' DISPOSTA SU RICHIESTA MOTIVATA DEL DIPARTIMENTO COMPETENTE (ART. 5, COMMI 5 E 6, DELLA LEGGE REGIONALE 23 DICEMBRE 2011, N. 47)	RS CP CS	PR PC TP	0,00 I 0,00 +/- 0,00 +/-	0,00 E 0,00 P 0,00 TE	0,00 EP 0,00 EC 0,00 TR
83010306	8.3.01.03 Spese in conto capitale - Risorse autonome					
	FONDO PLURIENNALE VINCOLATO RELATIVO AL POR FESR 2007-2013, LA CUI UTILIZZAZIONE E' DISPOSTA SU RICHIESTA MOTIVATA DEL DIPARTIMENTO COMPETENTE (ART. 5, COMMI 5 E 6, DELLA LEGGE REGIONALE 23 DICEMBRE 2011, N. 47)	RS CP CS	PR PC TP	0,00 I 0,00 +/- 0,00 +/-	0,00 E 874.505.268,55 P 0,00 TE	0,00 EP 0,00 EC 0,00 TR
83010307	8.3.01.03 Spese in conto capitale - Risorse autonome					



Area di intervento 8 - Oneri non ripartibili

Capitolo	Descrizione	RESIDUI PASSIVI inizio esercizio (RS) Stanz. definitivi di COMPETENZA (CP) Stanz. definitivi di CASSA (CS)	PAGAMENTI n C/RESIDUI (PR) in C/COMPET. (PC) TOTALE PAGAM. (TP)	IMPEGNI (I) Differenza su stanz. di competenza(+/-) Differenza su stanz. di cassa (+/-)	ELIMINAZIONE DI RESIDUI Economie (E) Perenzioni (P) TOTALE ELIMINAZ. (TE)	RESIDUI PASSIVI a fine esercizio Da esercizi preced. (EP) Da esercizio comp. (EC) TOTALE RESIDUI (TR)
	FONDO PLURIENNALE VINCOLATO RELATIVO AL POR FSE 2007-2013, LA CUI UTILIZZAZIONE E' DISPOSTA SU RICHIESTA MOTIVATA DEL DIPARTIMENTO COMPETENTE (ART. 5, COMMI 5 E 6, DELLA LEGGE REGIONALE 23 DICEMBRE 2011, N. 47)	RS CP CS	PR PC TP	0,00 I 0,00 +/- 0,00 +/-	0,00 E 13.800.176,84 P 0,00 TE	0,00 EP 0,00 EC 0,00 TR
83010308	8.3.01.03 Spese in conto capitale - Risorse autonome					
	FONDO PLURIENNALE VINCOLATO RELATIVO AL FEASR 2007-2013, LA CUI UTILIZZAZIONE E' DISPOSTA SU RICHIESTA MOTIVATA DEL DIPARTIMENTO COMPETENTE (ART. 5, COMMI 5 E 6, DELLA LEGGE REGIONALE 23 DICEMBRE 2011, N. 47)	RS CP CS	PR PC TP	0,00 I 0,00 +/- 0,00 +/-	0,00 E 0,00 P 0,00 TE	0,00 EP 0,00 EC 0,00 TR
83010309	8.3.01.03 Spese in conto capitale - Risorse autonome					
	FONDO PLURIENNALE VINCOLATO RELATIVO AL FEP 2007-2013, LA CUI UTILIZZAZIONE E' DISPOSTA SU RICHIESTA MOTIVATA DEL DIPARTIMENTO COMPETENTE (ART. 5, COMMI 5 E 6, DELLA LEGGE REGIONALE 23 DICEMBRE 2011, N. 47)	RS CP CS	PR PC TP	0,00 I 0,00 +/- 0,00 +/-	0,00 E 12.740.881,34 P 0,00 TE	0,00 EP 0,00 EC 0,00 TR
83010310	8.3.01.03 Spese in conto capitale - Risorse autonome					
	FONDO PLURIENNALE VINCOLATO RELATIVO AI PROGRAMMI DI INIZIATIVA COMUNITARIA LA CUI UTILIZZAZIONE E' DISPOSTA SU RICHIESTA MOTIVATA DEL DIPARTIMENTO COMPETENTE (ART. 5, COMMI 5 E 6, DELLA LEGGE REGIONALE 23 DICEMBRE 2011, N. 47)	RS CP CS	PR PC TP	0,00 I 0,00 +/- 0,00 +/-	0,00 E 843.750,00 P 0,00 TE	0,00 EP 0,00 EC 0,00 TR
83010311	8.3.01.03 Spese in conto capitale - Risorse autonome					
	FONDO PLURIENNALE VINCOLATO RELATIVO AL FONDO PER LO SVILUPPO E COESIONE 2007-2013, LA CUI UTILIZZAZIONE E' DISPOSTA SU RICHIESTA MOTIVATA DEL DIPARTIMENTO COMPETENTE (ART.5, COMMI 5 E 6, DELLA LEGGE REGIONALE 23 DICEMBRE 2011, N.47)	RS CP CS	PR PC TP	0,00 I 0,00 +/- 0,00 +/-	0,00 E 160.657.220,29 P 0,00 TE	0,00 EP 0,00 EC 0,00 TR
83010312	8.3.01.03 Spese in conto capitale - Risorse autonome					
	FONDO PLURIENNALE VINCOLATO RELATIVO AL PROGRAMMA ORDINARIO CONVERGENZA (POC), LA CUI UTILIZZAZIONE E' DISPOSTA SU RICHIESTA MOTIVATA DEL DIPARTIMENTO COMPETENTE (ART. 5, COMMI 5 E 6, DELLA LEGGE REGIONALE 23 DICEMBRE 2011, N. 47)	RS CP CS	PR PC TP	0,00 I 0,00 +/- 0,00 +/-	0,00 E 51.770.705,33 P 0,00 TE	0,00 EP 0,00 EC 0,00 TR
	Totale UPB 8.3.01.03	RS	PR	0,00 I	0,00 E	0,00 EP
		CP	PC	0,00 +/-	1.701.744.770,00 P	0,00 EC
		CS	TP	0,00 +/-	0,00 TE	0,00 TR



Area di intervento 8 - Oneri non ripartibili

Capitolo	Descrizione	RESIDUI PASSIVI inizio esercizio (RS) Stanz. definitivi di COMPETENZA (CP) Stanz. definitivi di CASSA (CS)	PAGAMENTI n C/RESIDUI (PR) in C/COMPET. (PC) TOTALE PAGAM. (TP)	IMPEGNI (I) Differenza su stanz. di competenza(+/-) Differenza su stanz. di cassa (+/-)	ELIMINAZIONE DI RESIDUI Economie (E) Perenzioni (P) TOTALE ELIMINAZ. (TE)	RESIDUI PASSIVI a fine esercizio Da esercizi preced. (EP) Da esercizio comp. (EC) TOTALE RESIDUI (TR)		
	Totale Funzione	8.3.01	RS	0,00 PR	0,00 I	0,00 E	0,00 EP	0,00
			CP	1.865.666.057,20 PC	0,00 +/-	1.865.666.057,20 P	0,00 EC	0,00
			CS	163.921.287,20 TP	0,00 +/-	163.921.287,20 TE	0,00 TR	0,00
	Totale Programma	8.3	RS	0,00 PR	0,00 I	0,00 E	0,00 EP	0,00
			CP	1.865.666.057,20 PC	0,00 +/-	1.865.666.057,20 P	0,00 EC	0,00
			CS	163.921.287,20 TP	0,00 +/-	163.921.287,20 TE	0,00 TR	0,00
	Totale Area	8	RS	0,00 PR	0,00 I	0,00 E	0,00 EP	0,00
			CP	2.390.067.438,83 PC	0,00 +/-	2.390.067.438,83 P	0,00 EC	0,00
			CS	753.837.174,58 TP	0,00 +/-	753.837.174,58 TE	0,00 TR	0,00



Area di intervento 9 - Contabilità speciali

Capitolo	Descrizione	RESIDUI PASSIVI inizio esercizio (RS) Stanz. definitivi di COMPETENZA (CP) Stanz. definitivi di CASSA (CS)	PAGAMENTI n C/RESIDUI (PR) in C/COMPET. (PC) TOTALE PAGAM. (TP)	IMPEGNI (I) Differenza su stanz. di competenza(+/-) Differenza su stanz. di cassa (+/-)	ELIMINAZIONE DI RESIDUI Economie (E) Perenzioni (P) TOTALE ELIMINAZ. (TE)	RESIDUI PASSIVI a fine esercizio Da esercizi preced. (EP) Da esercizio comp. (EC) TOTALE RESIDUI (TR)
----------	-------------	---	--	---	---	---

Contabilità speciali

9101101 Spese correnti operative - Risorse vincolate (Capitolo : 6101101)

VERSAMENTO RITENUTE COMPETENZE ED ASSEgni CORRISPOSTI AL RS	1.076.380,32 PR	1.076.380,31 I	8.370.145,98 E	0,01 EP	0,00
PERSONALE DELLA REGIONE PER CONTRIBUTI PREVIDENZIALI ED CP	10.000.000,00 PC	8.369.055,21 +/-	1.629.854,02 P	0,00 EC	1.090,77
ASSISTENZIALI. CS	11.076.380,32 TP	9.445.435,52 +/-	1.630.944,80 TE	0,01 TR	1.090,77

9101102 Spese correnti operative - Risorse vincolate (Capitolo : 6101102)

VERSAMENTO RITENUTE SULLE RETRIBUZIONI DEL PERSONALE PER RS	PR	0,00 I	0,00 E	0,00 EP	0,00
CONTRIBUTI GESCAL. CP	PC	0,00 +/-	0,00 P	0,00 EC	0,00
CS	0,00 TP	0,00 +/-	0,00 TE	0,00 TR	0,00

9101103 Spese correnti operative - Risorse vincolate (Capitolo : 6101103)

VERSAMENTO RITENUTE SU REDDITI TASSABILI IN VIA DI RIVALSA (I.R.P.E.F.). RS	2.322.540,50 PR	2.322.540,50 I	19.669.401,31 E	0,00 EP	0,00
CP	25.000.000,00 PC	17.174.866,41 +/-	5.330.598,69 P	0,00 EC	2.494.534,90
CS	27.322.540,50 TP	19.497.406,91 +/-	7.825.133,59 TE	0,00 TR	2.494.534,90

9102101 Spese correnti operative - Risorse vincolate (Capitolo : 6102101)

VERSAMENTI RITENUTE PER CONTO TERZI (SEQUESTRI, CESSIONI, QUOTE RS	347.091,34 PR	98.284,22 I	2.815.836,38 E	14,99 EP	248.792,13
PENSIONI ECC.). CP	3.000.000,00 PC	2.663.107,93 +/-	184.163,62 P	0,00 EC	152.728,45
CS	3.347.091,34 TP	2.761.392,15 +/-	585.699,19 TE	14,99 TR	401.520,58

9102103 Spese correnti operative - Risorse vincolate (Capitolo : 6102103)

RIMBORSO DEPOSITI CAUZIONALI DI TERZI. RS	2.758,43 PR	0,00 I	0,00 E	0,00 EP	2.758,43
CP	100.000,00 PC	0,00 +/-	100.000,00 P	0,00 EC	0,00
CS	102.758,43 TP	0,00 +/-	102.758,43 TE	0,00 TR	2.758,43

9102105 Spese correnti operative - Risorse vincolate (Capitolo : 6102105)

DEPOSITI CAUZIONALI. RS	PR	0,00 I	0,00 E	0,00 EP	0,00
CP	5.000,00 PC	0,00 +/-	5.000,00 P	0,00 EC	0,00
CS	5.000,00 TP	0,00 +/-	5.000,00 TE	0,00 TR	0,00

9102111 Spese correnti operative - Risorse vincolate (Capitolo : 6102111)



Area di intervento 9 - Contabilità speciali

Capitolo	Descrizione		RESIDUI PASSIVI inizio esercizio (RS) Stanz. definitivi di COMPETENZA (CP) Stanz. definitivi di CASSA (CS)		PAGAMENTI n C/RESIDUI (PR) in C/COMPET. (PC) TOTALE PAGAM. (TP)		IMPEGNI (I) Differenza su stanz. di competenza(+/-) Differenza su stanz. di cassa (+/-)		ELIMINAZIONE DI RESIDUI Economie (E) Perenzioni (P) TOTALE ELIMINAZ. (TE)		RESIDUI PASSIVI a fine esercizio Da esercizi preced. (EP) Da esercizio comp. (EC) TOTALE RESIDUI (TR)	
	PARTITE DI GIRO DIVERSE.	RS	1.039.153,80	PR	40.879,42	I	210.906,55	E		2,44	EP	998.271,94
		CP	5.000.000,00	PC	135.899,11	+-	4.789.093,45	P		0,00	EC	75.007,44
		CS	6.039.153,80	TP	176.778,53	+-	5.862.375,27	TE		2,44	TR	1.073.279,38
9102112	<i>Spese correnti operative - Risorse vincolate (Capitolo : 6102112)</i>											
	VERSAMENTO RITENUTE SULLE RETRIBUZIONI DEL PERSONALE REGIONALE PER PREVIDENZA, ASSISTENZA E GESCAL.	RS	434,99	PR	434,99	I	6.898,34	E		0,00	EP	0,00
		CP	250.000,00	PC	4.193,85	+-	243.101,66	P		0,00	EC	2.704,49
		CS	250.434,99	TP	4.628,84	+-	245.806,15	TE		0,00	TR	2.704,49
9103102	<i>Spese correnti operative - Risorse vincolate (Capitolo : 6103102)</i>											
	VERSAMENTO DI CONTRIBUTI STATALI E COMUNITARI NEL CONTO SPECIALE DI TESORERIA CENTRALE DELLO STATO N.22905/994 INERENTI AL FONDO DI ROTAZIONE PER L'ATTUAZIONE DEI PROGRAMMI COMUNITARI(ART.5 LEGGE 16.4.87, N.183).	RS		PR	0,00	I	90.990.860,97	E		0,00	EP	0,00
		CP	500.000.000,00	PC	90.990.860,97	+-	409.009.139,03	P		0,00	EC	0,00
		CS	500.000.000,00	TP	90.990.860,97	+-	409.009.139,03	TE		0,00	TR	0,00
9103104	<i>Spese correnti operative - Risorse vincolate (Capitolo : 6103104)</i>											
	RIMBORSO ALLO STATO DELLE SOMME ANTICIPATE PER IL FINANZIAMENTO DELLA SANITA'.	RS		PR	0,00	I	379.278.628,06	E		0,00	EP	0,00
		CP	600.000.000,00	PC	379.278.628,06	+-	220.721.371,94	P		0,00	EC	0,00
		CS	600.000.000,00	TP	379.278.628,06	+-	220.721.371,94	TE		0,00	TR	0,00
9104156	<i>Spese correnti operative - Risorse vincolate (Capitolo : 6104156)</i>											
	REGOLARIZZAZIONE, NELL'ANNO 1998, IN CONTO SOSPESO, DI PAGAMENTI DIRETTI DA PARTE DEL TESORIERE REGIONALE, A SEGUITO DI ATTI GIUDIZIALI DI PIGNORAMENTO DA PARTE DEGLI AVENTI DIRITTO PER SPESE RELATIVE AD ATTIVITA' DIVERSE, ALLO STATO DEL BILANCIO 1998 PRIVE DI COPERTURA, DA FINANZIARE ATTRAVERSO CORRISPONDENTI PREVISIONI A CARICO DEL BILANCIO RELATIVO ALL'ESERCIZIO 1999.	RS		PR	0,00	I	0,00	E		0,00	EP	0,00
		CP		PC	0,00	+-	0,00	P		0,00	EC	0,00
		CS	0,00	TP	0,00	+-	0,00	TE		0,00	TR	0,00
9104157	<i>Spese correnti operative - Risorse vincolate (Capitolo : 6104157)</i>											
	REGOLARIZZAZIONE, NELL'ANNO 1999, IN CONTO SOSPESO, DI PAGAMENTI DIRETTI DA PARTE DEL TESORIERE REGIONALE, A SEGUITO DI ATTI GIUDIZIALI DI PIGNORAMENTO DA PARTE DEGLI AVENTI DIRITTO PER SPESE RELATIVE AD ATTIVITA' DIVERSE, ALLO STATO DEL BILANCIO 1999 PRIVE DI COPERTURA, DA FINANZIARE ATTRAVERSO CORRISPONDENTI PREVISIONI A CARICO DEL BILANCIO RELATIVO ALL'ESERCIZIO 1999.	RS		PR	0,00	I	0,00	E		0,00	EP	0,00
		CP		PC	0,00	+-	0,00	P		0,00	EC	0,00
		CS	0,00	TP	0,00	+-	0,00	TE		0,00	TR	0,00
9104158	<i>Spese correnti operative - Risorse vincolate (Capitolo : 6104158)</i>											



Area di intervento 9 - Contabilità speciali

Capitolo	Descrizione	RESIDUI PASSIVI inizio esercizio (RS) Stanz. definitivi di COMPETENZA (CP) Stanz. definitivi di CASSA (CS)	PAGAMENTI n C/RESIDUI (PR) in C/COMPET. (PC) TOTALE PAGAM. (TP)	IMPEGNI (I) Differenza su stanz. di competenza(+/-) Differenza su stanz. di cassa (+/-)	ELIMINAZIONE DI RESIDUI Economie (E) Perenzioni (P) TOTALE ELIMINAZ. (TE)	RESIDUI PASSIVI a fine esercizio Da esercizi preced. (EP) Da esercizio comp. (EC) TOTALE RESIDUI (TR)
	REGOLARIZZAZIONE NELL'ESERCIZIO 2000, IN CONTO SOSPESO, DI		PR	0,00 I	0,00 E	0,00 EP
	PAGAMENTI DIRETTI DA PARTE DEL TESORIERE REGIONALE, A SEGUITO DI		PC	0,00 +/-	0,00 P	0,00 EC
	ATTI GIUDIZIALI DI PIGNORAMENTO DA PARTE DEGLI AVENTI DIRITTO, PER		CS	0,00 TP	0,00 TE	0,00 TR
	SPESE RELATIVE AD ATTIVITA' DIVERSE, ALLO STATO DEL BILANCIO 2000	0,00				
	PRIVE DELLA NECESSARIA DOCUMENTAZIONE E DELLA RELATIVA					
	COPERTURA FINANZIARIA.					
9104159	<i>Spese correnti operative - Risorse vincolate (Capitolo : 6104159)</i>					
	REGOLARIZZAZIONE NELL'ESERCIZIO FINANZIARIO 2001, IN CONTO SOSPESO, RS		PR	0,00 I	0,00 E	0,00 EP
	DI PAGAMENTI DIRETTI DA PARTE DEL TESORIERE REGIONALE, A SEGUITO DI CP		PC	0,00 +/-	0,00 P	0,00 EC
	ATTI GIUDIZIALI DI PIGNORAMENTO DA PARTE DEGLI AVENTI DIRITTO, PER CS		CS	0,00 TP	0,00 TE	0,00 TR
	SPESE RELATIVE AD ATTIVITA' DIVERSE, ALLO STATO DEL BILANCIO 2001	0,00				
	PRIVE DI NECESSARIA DOCUMENTAZIONE E DELLA RELATIVA COPERTURA					
	FINANZIARIA.					
90000031	<i>Spese correnti operative - Risorse vincolate (Capitolo : 60000031)</i>					
	REGOLARIZZAZIONE NELL'ESERCIZIO FINANZIARIO 2002, IN CONTO SOSPESO, RS		PR	0,00 I	0,00 E	0,00 EP
	DI PAGAMENTI DIRETTI DA PARTE DEL TESORIERE REGIONALE, A SEGUITO DI CP		PC	0,00 +/-	0,00 P	0,00 EC
	ATTI GIUDIZIALI DI PIGNORAMENTO DA PARTE DEGLI AVENTI DIRITTO, PER CS		CS	0,00 TP	0,00 TE	0,00 TR
	SPESE RELATIVE AD ATTIVITA' DIVERSE, ALLO STATO DEL BILANCIO 2002	0,00				
	PRIVE DELLA NECESSARIA DOCUMENTAZIONE E DELLA RELATIVA					
	COPERTURA FINANZIARIA.					
90000033	<i>Spese correnti operative - Risorse vincolate (Capitolo : 60000034)</i>					
	VERSAMENTO ALL'INPS ED ALL'INAIL DELLE RITENUTE SULLE COMPETENZE RS		PR	0,00 I	0,00 E	0,00 EP
	AI CONSULENTI ESTERNI ALLA REGIONE PER CONTRIBUTI PREVIDENZIALI. CP	500.000,00	PC	0,00 +/-	500.000,00 P	0,00 EC
			CS	500.000,00 TP	500.000,00 TE	0,00 TR
		500.000,00				
90000034	<i>Spese correnti operative - Risorse vincolate (Capitolo : 60000035)</i>					
	VERSAMENTO IRAP DELLE RITENUTE SULLE COMPETENZE AI CONSULENTI RS		PR	0,00 I	0,00 E	0,00 EP
	ESTERNI ALLA REGIONE. CP	500.000,00	PC	0,00 +/-	500.000,00 P	0,00 EC
			CS	500.000,00 TP	500.000,00 TE	0,00 TR
		500.000,00				
90000035	<i>Spese correnti operative - Risorse vincolate (Capitolo : 60000036)</i>					
	PAGAMENTI RELATIVI AD EMOLUMENTI CORRISPOSTI A VARIO TITOLO AL RS	19.898,06	PR	0,00 I	0,00 E	0,00 EP
	PERSONALE REGIONALE, A CARICO DI CAPITOLI NON RICOMPRESI NELLE CP		PC	0,00 +/-	0,00 P	0,00 EC
	U.P.B. DEL DIPARTIMENTO ORGANIZZAZIONE E PERSONALE. CS	19.898,06	TP	0,00 +/-	19.898,06 TE	0,00 TR
						19.898,06



Area di intervento 9 - Contabilità speciali

Capitolo	Descrizione	RESIDUI PASSIVI inizio esercizio (RS) Stanz. definitivi di COMPETENZA (CP) Stanz. definitivi di CASSA (CS)	PAGAMENTI n C/RESIDUI (PR) in C/COMPET. (PC) TOTALE PAGAM. (TP)	IMPEGNI (I) Differenza su stanz. di competenza(+/-) Differenza su stanz. di cassa (+/-)	ELIMINAZIONE DI RESIDUI Economie (E) Perenzioni (P) TOTALE ELIMINAZ. (TE)	RESIDUI PASSIVI a fine esercizio Da esercizi preced. (EP) Da esercizio comp. (EC) TOTALE RESIDUI (TR)
90000037	<i>Spese correnti operative - Risorse vincolate (Capitolo : 60000038)</i>					
	REGOLARIZZAZIONE NELL'ESERCIZIO FINANZIARIO 2006, IN CONTO SOSPESO, RS		PR	0,00 I	0,00 E	0,00 EP
	DI PAGAMENTI DIRETTI DA PARTE DEL TESORIERE REGIONALE, A SEGUITO DI CP		PC	0,00 +/-	0,00 P	0,00 EC
	ATTI GIUDIZIALI DI PIGNORAMENTO DA PARTE DEGLI AVENTI DIRITTO, PER CS	0,00	TP	0,00 +/-	0,00 TE	0,00 TR
	SPESA RELATIVE AD ATTIVITA' DIVERSE, ALLO STATO DEL BILANCIO 2006					
	PRIVE DELLA NECESSARIA DOCUMENTAZIONE E DELLA RELATIVA					
	COPERTURA FINANZIARIA					
90000038	<i>Spese correnti operative - Risorse vincolate (Capitolo : 60000039)</i>					
	REGOLARIZZAZIONE NELL'ESERCIZIO FINANZIARIO 2007, IN CONTO SOSPESO, RS		PR	0,00 I	0,00 E	0,00 EP
	DI PAGAMENTI DIRETTI DA PARTE DEL TESORIERE REGIONALE, A SEGUITO DI CP		PC	0,00 +/-	0,00 P	0,00 EC
	ATTI GIUDIZIALI DI PIGNORAMENTO DA PARTE DEGLI AVENTI DIRITTO, PER CS	0,00	TP	0,00 +/-	0,00 TE	0,00 TR
	SPESA RELATIVE AD ATTIVITA' DIVERSE, ALLO STATO DEL BILANCIO 2007					
	PRIVE DELLA NECESSARIA DOCUMENTAZIONE E DELLA RELATIVA					
	COPERTURA FINANZIARIA					
90000039	<i>Spese correnti operative - Risorse vincolate (Capitolo : 60000040)</i>					
	REGOLARIZZAZIONE NELL'ESERCIZIO FINANZIARIO 2008, IN CONTO SOSPESO, RS		PR	0,00 I	0,00 E	0,00 EP
	DI PAGAMENTI DIRETTI DA PARTE DEL TESORIERE REGIONALE, A SEGUITO DI CP		PC	0,00 +/-	0,00 P	0,00 EC
	ATTI GIUDIZIALI DI PIGNORAMENTO DA PARTE DEGLI AVENTI DIRITTO, PER CS	0,00	TP	0,00 +/-	0,00 TE	0,00 TR
	SPESA RELATIVE AD ATTIVITA' DIVERSE, ALLO STATO DEL BILANCIO 2008					
	PRIVE DELLA NECESSARIA DOCUMENTAZIONE E DELLA RELATIVA					
	COPERTURA FINANZIARIA					
90000041	<i>Spese correnti operative - Risorse vincolate (Capitolo : 60000041)</i>					
	REGOLARIZZAZIONE NELL'ESERCIZIO FINANZIARIO 2009, IN CONTO SOSPESO, RS		PR	0,00 I	0,00 E	0,00 EP
	DI PAGAMENTI DIRETTI DA PARTE DEL TESORIERE REGIONALE, A SEGUITO DI CP		PC	0,00 +/-	0,00 P	0,00 EC
	ATTI GIUDIZIALI DI PIGNORAMENTO DA PARTE DEGLI AVENTI DIRITTO, PER CS	0,00	TP	0,00 +/-	0,00 TE	0,00 TR
	SPESA RELATIVE AD ATTIVITA' DIVERSE, ALLO STATO DEL BILANCIO 2009					
	PRIVE DELLA NECESSARIA DOCUMENTAZIONE E DELLA COPERTURA					
	FINANZIARIA					
90000042	<i>Spese in conto capitale - Risorse vincolate (Capitolo : 60000042)</i>					
	PAGAMENTI CONSEGUENTI A RECUPERO DI SOMME A DESTINAZIONE RS		PR	0,00 I	0,00 E	0,00 EP
	VINCOLATA ERRONEAMENTE ASSEGNATE A SOGGETTI BENEFICIARI NON CP		PC	0,00 +/-	0,00 P	0,00 EC
	AVENTI DIRITTO DAL DIPARTIMENTO ATTIVITA' PRODUTTIVE A VALERE SUL CS	0,00	TP	0,00 +/-	0,00 TE	0,00 TR
	FONDO UNICO PER LE IMPRESE DI CUI AL DECRETO LEGISLATIVO 31.3.98,					
	N.112					
90000043	<i>Spese correnti operative - Risorse vincolate (Capitolo : 60000043)</i>					



Area di intervento 9 - Contabilità speciali

Capitolo	Descrizione	RESIDUI PASSIVI inizio esercizio (RS) Stanz. definitivi di COMPETENZA (CP) Stanz. definitivi di CASSA (CS)	PAGAMENTI n C/RESIDUI (PR) in C/COMPET. (PC) TOTALE PAGAM. (TP)	IMPEGNI (I) Differenza su stanz. di competenza(+/-) Differenza su stanz. di cassa (+/-)	ELIMINAZIONE DI RESIDUI Economie (E) Perenzioni (P) TOTALE ELIMINAZ. (TE)	RESIDUI PASSIVI a fine esercizio Da esercizi preced. (EP) Da esercizio comp. (EC) TOTALE RESIDUI (TR)
	PAGAMENTI CONSEQUENTI A RECUPERO DI SOMME A DESTINAZIONE VINCOLATA ERRONEAMENTE ACCREDITATE A VALERE SULLE RISORSE DI CUI ALLE ATTIVITA' DI ACCOMPAGNAMENTO DEL PROGRAMMA OPERATIVO E DI ASSISTENZA TECNICA (MISURA 7.1).	RS CP CS	PR PC TP	0,00 I 0,00 +/- 0,00 +/-	0,00 E 0,00 P 0,00 TE	0,00 EP 0,00 EC 0,00 TR
90000044	<i>Spese correnti operative - Risorse vincolate (Capitolo : 60000044)</i>					
	REGOLARIZZAZIONE NELL'ESERCIZIO FINANZIARIO 2010, IN CONTO SOSPESO, DI PAGAMENTI DIRETTI DA PARTE DEL TESORIERE REGIONALE, A SEGUITO DI ATTI GIUDIZIALI DI PIGNORAMENTO DA PARTE DEGLI AVENTI DIRITTO, PER SPESE RELATIVE AD ATTIVITA' DIVERSE, ALLO STATO DEL BILANCIO 2010 PRIVE DELLA NECESSARIA DOCUMENTAZIONE E DELLA COPERTURA FINANZIARIA	RS CP CS	PR PC TP	0,00 I 0,00 +/- 0,00 +/-	0,00 E 0,00 P 0,00 TE	0,00 EP 0,00 EC 0,00 TR
90000045	<i>Spese correnti operative - Risorse vincolate (Capitolo : 60000045)</i>					
	PARTITE DI GIRO DIVERSE ERRONEAMENTE TRANSITATE IN PERENZIONE AMMINISTRATIVA E RIALLOCATE NELLA COMPETENZA IN ATTESA DI REGOLARIZZAZIONE CONTABILE	RS CP CS	PR PC TP	0,00 I 11.039,48 +/- 11.039,48 +/-	11.039,48 E 88.960,52 P 88.960,52 TE	0,00 EP 0,00 EC 0,00 TR
90000046	<i>Spese correnti operative - Risorse vincolate (Capitolo : 60000046)</i>					
	REGOLARIZZAZIONE NELL'ESERCIZIO FINANZIARIO 2011, IN CONTO SOSPESO, DI PAGAMENTI DIRETTI DA PARTE DEL TESORIERE REGIONALE, A SEGUITO DI ATTI GIUDIZIALI DI PIGNORAMENTO DA PARTE DEGLI AVENTI DIRITTO, PER SPESE RELATIVE AD ATTIVITA' DIVERSE, ALLO STATO DEL BILANCIO 2011 PRIVE DELLA NECESSARIA DOCUMENTAZIONE E DELLA COPERTURA FINANZIARIA	RS CP CS	PR PC TP	0,00 I 0,00 +/- 0,00 +/-	0,00 E 0,00 P 0,00 TE	0,00 EP 0,00 EC 0,00 TR
90000047	<i>Spese correnti operative - Risorse vincolate (Capitolo : 60000047)</i>					
	TRASFERIMENTO TEMPORANEO DI RISORSE DAL CONTO CORRENTE ORDINARIO DI TESORERIA REGIONALE AL CONTO CORRENTE SANITA' (ART. 21 DEL DECRETO LEGISLATIVO 23 GIUGNO 2011, N. 118)	RS CP CS	PR PC TP	0,00 I 250.000.000,00 +/- 250.000.000,00 +/-	50.000.000,00 E 200.000.000,00 P 200.000.000,00 TE	0,00 EP 0,00 EC 0,00 TR
90000048	<i>Spese correnti operative - Risorse vincolate (Capitolo : 60000048)</i>					
	TRASFERIMENTO TEMPORANEO DI RISORSE DAL CONTO CORRENTE SANITA' AL CONTO CORRENTE ORDINARIO DI TESORERIA REGIONALE (ART. 21 DEL DECRETO LEGISLATIVO 23 GIUGNO 2011, N. 118)	RS CP CS	PR PC TP	0,00 I 250.000.000,00 +/- 250.000.000,00 +/-	50.000.000,00 E 200.000.000,00 P 200.000.000,00 TE	0,00 EP 0,00 EC 0,00 TR
90000049	<i>Spese correnti operative - Risorse vincolate (Capitolo : 60000049)</i>					



Area di intervento 9 - Contabilità speciali

Capitolo	Descrizione	RESIDUI PASSIVI inizio esercizio (RS) Stanz. definitivi di COMPETENZA (CP) Stanz. definitivi di CASSA (CS)	PAGAMENTI n C/RESIDUI (PR) in C/COMPET. (PC) TOTALE PAGAM. (TP)	IMPEGNI (I) Differenza su stanz. di competenza(+/-) Differenza su stanz. di cassa (+/-)	ELIMINAZIONE DI RESIDUI Economie (E) Perenzioni (P) TOTALE ELIMINAZ. (TE)	RESIDUI PASSIVI a fine esercizio Da esercizi preced. (EP) Da esercizio comp. (EC) TOTALE RESIDUI (TR)
	TRASFERIMENTO A TITOLO DEFINITIVO DI RISORSE DAL CONTO CORRENTE ORDINARIO DI TESORERIA REGIONALE AL CONTO CORRENTE SANITA' (ART. 21 DEL DECRETO LEGISLATIVO 23 GIUGNO 2011, N. 118)	RS CP CS	PR PC TP	0,00 I 480.429.183,09 +/- 480.429.183,09 +/-	480.429.183,09 E 0,00 P 0,00 TE	0,00 EP 0,00 EC 0,00 TR
90000050	<i>Spese correnti operative - Risorse vincolate (Capitolo : 60000050)</i>					
	TRASFERIMENTO A TITOLO DEFINITIVO DI RISORSE DAL CONTO CORRENTE SANITA' AL CONTO CORRENTE ORDINARIO DI TESORERIA REGIONALE (ART. 21 DEL DECRETO LEGISLATIVO 23 GIUGNO 2011, N. 118)	RS CP CS	PR PC TP	0,00 I 250.000.000,00 +/- 250.000.000,00 +/-	0,00 E 250.000.000,00 P 250.000.000,00 TE	0,00 EP 0,00 EC 0,00 TR
90000054	<i>Spese correnti operative - Risorse vincolate (Capitolo : 60000054)</i>					
	REGOLARIZZAZIONE NELL'ESERCIZIO FINANZIARIO 2012, IN CONTO SOSPESO, DI PAGAMENTI DIRETTI DA PARTE DEL TESORIERE REGIONALE, A SEGUITO DI ATTI GIUDIZIALI DI PIGNORAMENTO DA PARTE DEGLI AVENTI DIRITTO, PER SPESE RELATIVE AD ATTIVITA' DIVERSE, ALLO STATO DEL BILANCIO 2012 PRIVE DELLA NECESSARIA DOCUMENTAZIONE E DELLA COPERTURA FINANZIARIA	RS CP CS	PR PC TP	0,00 I 0,00 +/- 0,00 +/-	0,00 E 0,00 P 0,00 TE	0,00 EP 0,00 EC 0,00 TR
90000055	<i>Spese correnti operative - Risorse vincolate (Capitolo : 60000055)</i>					
	REGOLARIZZAZIONE NELL'ESERCIZIO FINANZIARIO 2013, IN CONTO SOSPESO, DI PAGAMENTI DIRETTI DA PARTE DEL TESORIERE REGIONALE, A SEGUITO DI ATTI GIUDIZIALI DI PIGNORAMENTO DA PARTE DEGLI AVENTI DIRITTO, PER SPESE RELATIVE AD ATTIVITA' DIVERSE, ALLO STATO DEL BILANCIO 2013 PRIVE DELLA NECESSARIA DOCUMENTAZIONE E DELLA COPERTURA FINANZIARIA	RS CP CS	PR PC TP	0,00 I 0,00 +/- 0,00 +/-	0,00 E 0,00 P 0,00 TE	0,00 EP 0,00 EC 0,00 TR
90000056	<i>Spese correnti operative - Risorse vincolate (Capitolo : 60000056)</i>					
	VERSAMENTO DI SOMME PER SPESE DI REGISTRAZIONE E BOLLO RELATIVE AI CONTRATTI STIPULATI DALLA STAZIONE UNICA APPALTANTE (DECRETO LEGISLATIVO 12 APRILE 2006, N. 163 E SUCCESSIVE MODIFICHE E INTEGRAZIONI)	RS CP CS	PR PC TP	0,00 I 40.000,00 +/- 40.000,00 +/-	15.680,00 E 24.320,00 P 27.505,00 TE	0,00 EP 3.185,00 EC 3.185,00 TR
	Totale Contabilità speciali	RS	PR	I	E	EP
		4.808.257,44	3.538.519,44	1.081.798.580,16	17,44	1.269.720,56
		CP	PC	+/-	P	EC
		2.374.924.183,09	1.079.069.329,11	1.293.125.602,93	0,00	2.729.251,05
		CS	TP	+/-	TE	TR
		2.379.732.440,53	1.082.607.848,55	1.297.124.591,98	17,44	3.998.971,61



Area di intervento 9 - Contabilità speciali

Capitolo	Descrizione	RESIDUI PASSIVI inizio esercizio (RS) Stanz. definitivi di COMPETENZA (CP) Stanz. definitivi di CASSA (CS)	PAGAMENTI n C/RESIDUI (PR) in C/COMPET. (PC) TOTALE PAGAM. (TP)	IMPEGNI (I) Differenza su stanz. di competenza(+) Differenza su stanz. di cassa (+-)	ELIMINAZIONE DI RESIDUI Economie (E) Perenzioni (P) TOTALE ELIMINAZ. (TE)	RESIDUI PASSIVI a fine esercizio Da esercizi preced. (EP) Da esercizio comp. (EC) TOTALE RESIDUI (TR)
Totale Area	9	RS 4.808.257,44	PR 3.538.519,44	I 1.081.798.580,16	E 17,44	EP 1.269.720,56
		CP 2.374.924.183,09	PC 1.079.069.329,11	+ 1.293.125.602,93	P 0,00	EC 2.729.251,05
		CS 2.379.732.440,53	TP 1.082.607.848,55	+ 1.297.124.591,98	TE 17,44	TR 3.998.971,61
Totale Generale		RS 1.147.513.657,09	PR 566.698.494,22	I 9.462.383.556,97	E 82.820.434,22	EP 497.994.728,65
		CP 14.382.719.809,48	PC 6.445.233.267,02	+ 4.920.336.252,51	P 0,00	EC 3.017.150.289,95
		CS 12.777.860.802,85	TP 7.011.931.761,24	+ 5.765.929.041,61	TE 82.820.434,22	TR 3.515.145.018,60



DETERMINAZIONI DEI RESIDUI PERENTI

Valore degli impegni perenti al 01.01.2014	685.248.161,04
Pagamenti	138.765.249,15
Eliminazioni	35.967.218,20
Nuova perenzione	0,00
Valore degli impegni perenti al 31.12.2014	510.515.693,69

**RIEPILOGO GENERALE DELLA SPESA**

Area	Descrizione	Residui passivi al 01/01/2014	Somme iscritte nel bilancio di previsione		Variazioni in + o in -	
			Competenza	Cassa	Competenza	Cassa
Area di intervento	1 Servizi generali	93.203.238,33	506.817.115,05	546.160.334,15	92.846.793,34	74.218.871,78
Area di intervento	2 Sviluppo Economico	373.725.817,02	713.521.664,76	1.137.325.513,04	550.625.736,25	290.661.910,70
Area di intervento	3 Uso e salvaguardia del territorio	309.669.204,76	664.611.467,90	957.296.396,98	398.664.502,04	262.131.366,53
Area di intervento	4 Istruzione-Formazione professionale e Lavoro	151.833.834,78	168.224.601,53	314.251.095,51	184.562.253,51	149.372.847,41
Area di intervento	5 Attività culturali, sportive, ricreative e del culto	38.416.724,16	54.144.649,00	93.704.106,10	35.839.620,40	15.899.430,30
Area di intervento	6 Servizi alla persona	169.703.334,13	5.005.242.473,84	4.134.533.391,62	1.232.285.381,15	1.652.240.748,36
Area di intervento	7 Difesa civile e sicurezza	6.153.246,47	1.602.459,92	8.808.346,26	8.739.468,87	7.686.829,00
Area di intervento	8 Oneri non ripartibili	0,00	861.093.326,74	868.974.565,00	1.528.974.112,09	-115.137.390,42
<u>TOTALE Aree di intervento 1-8</u>		<u>1.142.705.399,65</u>	<u>7.975.257.758,74</u>	<u>8.061.053.748,66</u>	<u>4.032.537.867,65</u>	<u>2.337.074.613,66</u>
Area di intervento	9 Contabilità speciali	4.808.257,44	2.294.455.000,00	2.385.887.699,88	80.469.183,09	-6.155.259,35
<u>TOTALE GENERALE</u>		<u>1.147.513.657,09</u>	<u>10.269.712.758,74</u>	<u>10.446.941.448,54</u>	<u>4.113.007.050,74</u>	<u>2.330.919.354,31</u>

**RIEPILOGO GENERALE DELLA SPESA**

Area	Stanziamenti definitivi di		Pagamenti in conto		Somme rimaste da pagare (Residui Passivi)		Totale Impegni	Differenza (+/-) tra previsione ed impegni di competenza	Variazioni (+/-) sui residui
	Competenza	Cassa	Residui	Competenza	di anni precedenti	dell'anno in corso			
Area di intervento 1	599.663.908,39	620.379.205,93	76.546.704,51	212.276.909,68	13.684.254,96	68.774.754,82	281.051.664,50	318.612.243,89	2.972.278,86
Area di intervento 2	1.264.147.401,01	1.427.987.423,74	137.157.007,21	259.298.057,51	199.039.317,04	595.506.002,76	854.804.060,27	409.343.340,74	37.529.492,77
Area di intervento 3	1.063.275.969,94	1.219.427.763,51	148.980.137,78	354.863.419,64	147.188.634,03	446.318.477,07	801.181.896,71	262.094.073,23	13.500.432,95
Area di intervento 4	352.786.855,04	463.623.942,92	62.284.086,74	113.620.580,22	74.959.374,59	139.426.570,13	253.047.150,35	99.739.704,69	14.590.373,45
Area di intervento 5	89.984.269,40	109.603.536,40	8.707.618,60	12.276.296,03	17.124.276,86	47.377.275,38	59.653.571,41	30.330.697,99	12.584.828,70
Area di intervento 6	6.237.527.854,99	5.786.774.139,98	128.606.094,31	4.409.374.191,64	40.394.060,47	1.712.579.723,76	6.121.953.915,40	115.573.939,59	703.179,35
Area di intervento 7	10.341.928,79	16.495.175,26	878.325,63	4.454.483,19	4.335.090,14	4.438.234,98	8.892.718,17	1.449.210,62	939.830,70
Area di intervento 8	2.390.067.438,83	753.837.174,58	0,00	0,00	0,00	0,00	0,00	2.390.067.438,83	0,00
<u>TOTALE Aree 1-8</u>	<u>12.007.795.626,39</u>	<u>10.398.128.362,32</u>	<u>563.159.974,78</u>	<u>5.366.163.937,91</u>	<u>496.725.008,09</u>	<u>3.014.421.038,90</u>	<u>8.380.584.976,81</u>	<u>3.627.210.649,58</u>	<u>82.820.416,78</u>
Area di intervento 9	2.374.924.183,09	2.379.732.440,53	3.538.519,44	1.079.069.329,11	1.269.720,56	2.729.251,05	1.081.798.580,16	1.293.125.602,93	17,44
<u>TOT. GENERALE</u>	<u>14.382.719.809,48</u>	<u>12.777.860.802,85</u>	<u>566.698.494,22</u>	<u>6.445.233.267,02</u>	<u>497.994.728,65</u>	<u>3.017.150.289,95</u>	<u>9.462.383.556,97</u>	<u>4.920.336.252,51</u>	<u>82.820.434,22</u>

con totali per Programma

Area	Descrizione	Residui passivi al 01/01/2014	Somme iscritte nel bilancio di previsione		Variazioni in + o in -	
			Competenza	Cassa	Competenza	Cassa
Area di intervento 1	Servizi generali	93.203.238,33	506.817.115,05	546.160.334,15	92.846.793,34	74.218.871,78
Programma 1.1	Organi Istituzionali	39.356.288,51	30.890.000,00	70.196.290,16	30.388.923,06	30.438.921,41
Programma 1.2	Risorse Operative di Amministrazione Generale	23.847.088,53	429.954.707,22	399.180.358,70	33.149.818,84	15.283.315,10
Programma 1.3	Attività per l'attuazione di programmi operativi comunitari e degli Accordi di Programma Quadro	11.376.920,01	4.325.441,29	16.401.405,57	27.249.182,50	26.550.138,23
Programma 1.4	Attività per il riordino delle funzioni amministrative regionali e locali	139.708,10	0,00	139.708,10	122.368,94	122.368,94
Programma 1.5	Attività per l'attuazione del decentramento amministrativo in materia di personale e di altri servizi generali	18.483.233,18	41.646.966,54	60.242.571,62	1.936.500,00	1.824.128,10
Area di intervento 2	Sviluppo Economico	373.725.817,02	713.521.664,76	1.137.325.513,04	550.625.736,25	290.661.910,70
Programma 2.1	Programma operativo regionale POR 2000/2006	25.402.120,80	0,00	29.641.624,98	28.718.311,50	24.478.807,32
Programma 2.2	Ulteriori programmi regionali a favore dei sistemi locali di sviluppo	68.999.196,92	79.178.628,25	164.047.600,34	32.704.528,88	12.156.019,74
Programma 2.3	Politiche per lo sviluppo del sistema dei trasporti regionali	30.587.955,16	250.828.513,72	406.926.682,42	246.159.071,04	120.648.857,50
Programma 2.4	Programmazione negoziata - Intesa istituzionale di programma per le politiche di sviluppo	24.975.091,29	118.997.000,00	216.159.028,11	106.181.262,65	-18.055.674,17
Programma 2.5	Programma Operativo Regionale (POR) FEP 2007-2013	14.793.505,00	0,00	19.446.038,86	8.048.172,72	3.395.638,86
Programma 2.6	Programmi di iniziativa comunitaria	962.866,35	0,00	994.808,59	105.613,39	73.671,15
Programma 2.7	Programma Operativo Regionale FEASR 2007-2013	21.057.444,09	350.000,00	21.510.219,24	23.785.356,64	23.682.581,49
Programma 2.8	Attività per l'attuazione del decentramento amministrativo in materia di sviluppo economico ed attività produttive	5.221.716,29	0,00	5.221.716,29	0,00	0,00
Programma 2.9	Programma operativo regionale (POR) FESR 2007-2013	181.725.921,12	264.167.522,79	273.377.794,21	104.923.419,43	124.282.008,81
Area di intervento 3	Uso e salvaguardia del territorio	309.669.204,76	664.611.467,90	957.296.396,98	398.664.502,04	262.131.366,53
Programma 3.1	Programma Operativo Regionale (POR) 2000-2006	19.719.400,11	0,00	21.120.761,22	34.044.614,99	32.643.253,88
Programma 3.2	Ulteriori programmi regionali per l'uso e la salvaguardia del territorio	187.904.323,00	334.911.432,35	571.323.397,33	226.347.972,11	135.794.789,54
Programma 3.3	Programmazione negoziata - Intesa istituzionale di programma per la salvaguardia del territorio	48.927.234,44	205.167.173,88	249.027.208,60	60.823.243,45	20.261.651,63

con totali per Programma

Area	Descrizione	Residui passivi al 01/01/2014	Somme iscritte nel bilancio di previsione		Variazioni in + o in -	
			Competenza	Cassa	Competenza	Cassa
Programma 3.4	Quadro comunitario di sostegno 1994 - 1999	0,00	0,00	0,00	0,00	0,00
Programma 3.5	Programmi di iniziativa comunitaria	0,00	0,00	0,00	815.041,88	815.041,88
Programma 3.6	Attività per l'attuazione del decentramento amministrativo in materia di territorio, ambiente ed infrastrutture	5.367.865,00	1.500.000,00	7.434.865,00	0,00	-567.000,00
Programma 3.7	Programma Operativo Regionale (POR) FESR 2007-2013	47.750.382,21	123.032.861,67	108.390.164,83	76.633.629,61	73.183.629,60
Area di intervento 4	Istruzione-Formazione professionale e Lavoro	151.833.834,78	168.224.601,53	314.251.095,51	184.562.253,51	149.372.847,41
Programma 4.1	Programma Operativo Regionale (POR) 2000 - 2006	80.259,29	0,00	80.259,29	735.485,29	735.485,29
Programma 4.2	Altri interventi in favore dell'istruzione	20.332.766,62	10.087.939,57	35.234.235,61	23.192.830,25	18.379.300,83
Programma 4.3	Altri interventi in favore della Formazione professionale e per l'occupazione	13.549.241,26	73.405.000,00	97.438.521,42	57.546.896,42	47.062.616,26
Programma 4.5	Programmi di iniziativa comunitaria	0,00	0,00	0,00	0,00	0,00
Programma 4.6	Attività per l'attuazione del decentramento amministrativo in materia di istruzione e formazione professionale	5.300.000,00	5.000.000,00	14.860.080,00	0,00	-4.560.080,00
Programma 4.7	Programmazione negoziata - Intesa istituzionale di programma per l'istruzione e la ricerca scientifica.	8.881.905,19	0,00	9.126.543,79	0,00	-244.638,60
Programma 4.8	Programma Operativo Regionale (POR) FESR 2007-2013	50.349.093,60	54.057.704,00	64.442.324,70	12.160.988,88	11.128.714,88
Programma 4.9	Programma operativo regionale POR FSE 2007-2013	53.340.568,82	25.673.957,96	93.069.130,70	90.926.052,67	76.871.448,75
Area di intervento 5	Attività culturali, sportive, ricreative e del culto	38.416.724,16	54.144.649,00	93.704.106,10	35.839.620,40	15.899.430,30
Programma 5.1	Programma Operativo Regionale (POR) 2000-2006	0,00	0,00	0,00	328.503,25	328.503,25
Programma 5.2	Altri interventi in favore dei beni e delle attività culturali	2.753.890,07	3.062.001,59	7.860.117,89	5.844.190,76	3.799.964,53
Programma 5.3	Programmazione negoziata - Intese istituzionali di programma nell'ambito delle attività culturali, sportive e ricreative	6.463.636,53	7.000.000,00	30.474.958,66	17.495.769,34	484.447,21
Programma 5.4	Attività per l'attuazione del decentramento amministrativo in materia di beni, attività culturali, sport e spettacolo	303.690,50	0,00	303.690,50	0,00	0,00
Programma 5.5	Programmi di iniziativa comunitaria.	0,00	0,00	8.641,74	661.082,25	652.440,51
Programma 5.6	Programma Operativo Regionale (POR) FESR 2007-2013	28.895.507,06	44.082.647,41	55.056.697,31	11.510.074,80	10.634.074,80
Area di intervento 6	Servizi alla persona	169.703.334,13	5.005.242.473,84	4.134.533.391,62	1.232.285.381,15	1.652.240.748,36

con totali per Programma

Area	Descrizione	Residui passivi al 01/01/2014	Somme iscritte nel bilancio di previsione		Variazioni in + o in -	
			Competenza	Cassa	Competenza	Cassa
Programma 6.1	Tutela della salute	129.821.284,05	4.963.167.473,84	4.050.734.646,86	1.156.021.035,10	1.577.818.096,99
Programma 6.2	Servizi socio assistenziali e di solidarietà sociale	18.042.655,46	42.075.000,00	61.959.350,14	76.264.346,05	74.422.651,37
Programma 6.3	Attività per l'attuazione del decentramento amministrativo in materia di servizi alla persona	0,00	0,00	0,00	0,00	0,00
Programma 6.4	Programma Operativo Regionale (POR) FESR 2007-2013	21.839.394,62	0,00	21.839.394,62	0,00	0,00
Area di intervento 7	Difesa civile e sicurezza	6.153.246,47	1.602.459,92	8.808.346,26	8.739.468,87	7.686.829,00
Programma 7.1	Protezione Civile	1.323.901,45	1.282.459,92	3.659.001,24	8.274.681,62	7.222.041,75
Programma 7.2	Sicurezza	29.910,67	320.000,00	349.910,67	464.787,25	464.787,25
Programma 7.3	Programma Operativo Regionale (POR) FESR 2007-2013	4.799.434,35	0,00	4.799.434,35	0,00	0,00
Area di intervento 8	Oneri non ripartibili	0,00	861.093.326,74	868.974.565,00	1.528.974.112,09	-115.137.390,42
Programma 8.1	Fondi speciali	0,00	200.000,00	200.000,00	-200.000,00	-200.000,00
Programma 8.2	Fondi di riserva	0,00	490.402.886,66	710.000.000,00	33.998.494,97	-120.084.112,62
Programma 8.3	Oneri non ripartibili	0,00	370.490.440,08	158.774.565,00	1.495.175.617,12	5.146.722,20
TOTALE Aree di intervento 1-8		1.142.705.399,65	7.975.257.758,74	8.061.053.748,66	4.032.537.867,65	2.337.074.613,66
Area di intervento 9	Contabilità speciali	4.808.257,44	2.294.455.000,00	2.385.887.699,88	80.469.183,09	-6.155.259,35
TOTALE GENERALE		1.147.513.657,09	10.269.712.758,74	10.446.941.448,54	4.113.007.050,74	2.330.919.354,31

**RIEPILOGO GENERALE DELLA SPESA****Con totali per Programma**

Area	Stanziamanti definitivi di		Pagamenti in conto		Somme rimaste da pagare (Residui Passivi)		Totale Impegni	Differenza (+/-) tra previsione ed impegni di competenza	Variazioni (+/-) sui residui
	Competenza	Cassa	Residui	Competenza	di anni precedenti	dell'anno in corso			
Area di intervento 1	599.663.908,39	620.379.205,93	76.546.704,51	212.276.909,68	13.684.254,96	68.774.754,82	281.051.664,50	318.612.243,89	2.972.278,86
Programma 1.1	61.278.923,06	100.635.211,57	39.288.265,83	30.948.248,48	64.189,75	2.275.125,16	33.223.373,64	28.055.549,42	3.832,93
Programma 1.2	463.104.526,06	414.463.673,80	15.351.724,53	151.162.583,97	8.181.179,65	28.214.788,75	179.377.372,72	283.727.153,34	314.184,35
Programma 1.3	31.574.623,79	42.951.543,80	5.002.995,81	11.223.500,76	3.719.662,62	13.553.112,09	24.776.612,85	6.798.010,94	2.654.261,58
Programma 1.4	122.368,94	262.077,04	39.658,10	0,00	100.050,00	91.000,00	91.000,00	31.368,94	0,00
Programma 1.5	43.583.466,54	62.066.699,72	16.864.060,24	18.942.576,47	1.619.172,94	24.640.728,82	43.583.305,29	161,25	0,00
Area di intervento 2	1.264.147.401,01	1.427.987.423,74	137.157.007,21	259.298.057,51	199.039.317,04	595.506.002,76	854.804.060,27	409.343.340,74	37.529.492,77
Programma 2.1	28.718.311,50	54.120.432,30	1.628.937,13	4.075.185,50	23.394.225,74	20.257.273,29	24.332.458,79	4.385.852,71	378.957,93
Programma 2.2	111.883.157,13	176.203.620,08	35.002.275,44	38.447.995,55	31.341.808,76	57.540.796,89	95.988.792,44	15.894.364,69	2.655.112,72
Programma 2.3	496.987.584,76	527.575.539,92	25.248.145,56	189.488.074,29	5.207.515,23	135.997.094,66	325.485.168,95	171.502.415,81	132.294,37
Programma 2.4	225.178.262,65	198.103.353,94	10.095.557,06	6.822.861,74	14.040.594,02	120.263.141,67	127.086.003,41	98.092.259,24	838.940,21
Programma 2.5	8.048.172,72	22.841.677,72	2.384.775,36	969.183,04	9.871.718,32	5.556.619,65	6.525.802,69	1.522.370,03	2.537.011,32
Programma 2.6	105.613,39	1.068.479,74	383.853,94	48.428,13	578.399,96	9.112,13	57.540,26	48.073,13	612,45
Programma 2.7	24.135.356,64	45.192.800,73	5.054.770,31	530.820,71	16.002.668,56	96.590,78	627.411,49	23.507.945,15	5,22
Programma 2.8	0,00	5.221.716,29	25.417,00	0,00	5.196.299,29	0,00	0,00	0,00	0,00
Programma 2.9	369.090.942,22	397.659.803,02	57.333.275,41	18.915.508,55	93.406.087,16	255.785.373,69	274.700.882,24	94.390.059,98	30.986.558,55
Area di intervento 3	1.063.275.969,94	1.219.427.763,51	148.980.137,78	354.863.419,64	147.188.634,03	446.318.477,07	801.181.896,71	262.094.073,23	13.500.432,95
Programma 3.1	34.044.614,99	53.764.015,10	13.002.305,87	486.999,62	3.077.552,71	31.005.664,00	31.492.663,62	2.551.951,37	3.639.541,53
Programma 3.2	561.259.404,46	707.118.186,87	106.954.080,18	277.242.997,10	79.632.627,65	209.313.631,09	486.556.628,19	74.702.776,27	1.317.615,17
Programma 3.3	265.990.417,33	269.288.860,23	10.424.463,05	50.259.647,34	37.049.569,92	58.326.280,01	108.585.927,35	157.404.489,98	1.453.201,47
Programma 3.4	0,00	0,00	0,00	0,00	0,00	0,00	0,00	0,00	0,00
Programma 3.5	815.041,88	815.041,88	0,00	28.562,43	0,00	15.438,00	44.000,43	771.041,45	0,00
Programma 3.6	1.500.000,00	6.867.865,00	0,00	0,00	5.367.865,00	1.500.000,00	1.500.000,00	0,00	0,00
Programma 3.7	199.666.491,28	181.573.794,43	18.599.288,68	26.845.213,15	22.061.018,75	146.157.463,97	173.002.677,12	26.663.814,16	7.090.074,78

**RIEPILOGO GENERALE DELLA SPESA****Con totali per Programma**

Area	Stanziamenti definitivi di		Pagamenti in conto		Somme rimaste da pagare (Residui Passivi)		Totale Impegni	Differenza (+/-) tra previsione ed impegni di competenza	Variazioni (+/-) sui residui
	Competenza	Cassa	Residui	Competenza	di anni precedenti	dell'anno in corso			
Area di intervento 4	352.786.855,04	463.623.942,92	62.284.086,74	113.620.580,22	74.959.374,59	139.426.570,13	253.047.150,35	99.739.704,69	14.590.373,45
Programma 4.1	735.485,29	815.744,58	55.963,62	709.950,39	0,00	25.534,90	735.485,29	0,00	24.295,67
Programma 4.2	33.280.769,82	53.613.536,44	8.430.816,29	19.083.753,26	10.581.200,83	8.056.308,40	27.140.061,66	6.140.708,16	1.320.749,50
Programma 4.3	130.951.896,42	144.501.137,68	5.817.375,36	54.164.472,72	7.731.865,74	42.126.632,19	96.291.104,91	34.660.791,51	0,16
Programma 4.5	0,00	0,00	0,00	0,00	0,00	0,00	0,00	0,00	0,00
Programma 4.6	5.000.000,00	10.300.000,00	0,00	0,00	5.300.000,00	5.000.000,00	5.000.000,00	0,00	0,00
Programma 4.7	0,00	8.881.905,19	3.269.009,87	0,00	5.612.895,32	0,00	0,00	0,00	0,00
Programma 4.8	66.218.692,88	75.571.039,58	30.568.685,25	12.504.255,33	15.774.657,06	53.202.005,55	65.706.260,88	512.432,00	4.005.751,29
Programma 4.9	116.600.010,63	169.940.579,45	14.142.236,35	27.158.148,52	29.958.755,64	31.016.089,09	58.174.237,61	58.425.773,02	9.239.576,83
Area di intervento 5	89.984.269,40	109.603.536,40	8.707.618,60	12.276.296,03	17.124.276,86	47.377.275,38	59.653.571,41	30.330.697,99	12.584.828,70
Programma 5.1	328.503,25	328.503,25	0,00	211.964,85	0,00	116.538,40	328.503,25	0,00	0,00
Programma 5.2	8.906.192,35	11.660.082,42	1.042.027,36	3.053.622,22	1.711.862,71	5.389.590,30	8.443.212,52	462.979,83	0,00
Programma 5.3	24.495.769,34	30.959.405,87	2.064.542,08	2.897.809,46	3.750.505,20	7.696.991,67	10.594.801,13	13.900.968,21	648.589,25
Programma 5.4	0,00	303.690,50	0,00	0,00	303.690,50	0,00	0,00	0,00	0,00
Programma 5.5	661.082,25	661.082,25	0,00	0,00	0,00	13.582,25	13.582,25	647.500,00	0,00
Programma 5.6	55.592.722,21	65.690.772,11	5.601.049,16	6.112.899,50	11.358.218,45	34.160.572,76	40.273.472,26	15.319.249,95	11.936.239,45
Area di intervento 6	6.237.527.854,99	5.786.774.139,98	128.606.094,31	4.409.374.191,64	40.394.060,47	1.712.579.723,76	6.121.953.915,40	115.573.939,59	703.179,35
Programma 6.1	6.119.188.508,94	5.628.552.743,85	112.151.480,79	4.343.836.521,53	16.966.623,91	1.677.106.897,10	6.020.943.418,63	98.245.090,31	703.179,35
Programma 6.2	118.339.346,05	136.382.001,51	14.457.145,84	65.537.670,11	3.585.509,62	35.472.826,66	101.010.496,77	17.328.849,28	0,00
Programma 6.3	0,00	0,00	0,00	0,00	0,00	0,00	0,00	0,00	0,00
Programma 6.4	0,00	21.839.394,62	1.997.467,68	0,00	19.841.926,94	0,00	0,00	0,00	0,00
Area di intervento 7	10.341.928,79	16.495.175,26	878.325,63	4.454.483,19	4.335.090,14	4.438.234,98	8.892.718,17	1.449.210,62	939.830,70
Programma 7.1	9.557.141,54	10.881.042,99	797.394,66	4.219.810,88	525.862,63	4.248.365,04	8.468.175,92	1.088.965,62	644,16
Programma 7.2	784.787,25	814.697,92	29.910,67	234.672,31	0,00	189.869,94	424.542,25	360.245,00	0,00
Programma 7.3	0,00	4.799.434,35	51.020,30	0,00	3.809.227,51	0,00	0,00	0,00	939.186,54

**RIEPILOGO GENERALE DELLA SPESA****Con totali per Programma**

Area	Stanzamenti definitivi di		Pagamenti in conto		Somme rimaste da pagare (Residui Passivi)		Totale Impegni	Differenza (+/-) tra previsione ed impegni di competenza	Variazioni (+/-) sui residui
	Competenza	Cassa	Residui	Competenza	di anni precedenti	dell'anno in corso			
Area di intervento 8	2.390.067.438,83	753.837.174,58	0,00	0,00	0,00	0,00	0,00	2.390.067.438,83	0,00
<i>Programma 8.1</i>	0,00	0,00	0,00	0,00	0,00	0,00	0,00	0,00	0,00
<i>Programma 8.2</i>	524.401.381,63	589.915.887,38	0,00	0,00	0,00	0,00	0,00	524.401.381,63	0,00
<i>Programma 8.3</i>	1.865.666.057,20	163.921.287,20	0,00	0,00	0,00	0,00	0,00	1.865.666.057,20	0,00
<u>TOTALE Aree 1-8</u>	<u>12.007.795.626,39</u>	<u>10.398.128.362,32</u>	<u>563.159.974,78</u>	<u>5.366.163.937,91</u>	<u>496.725.008,09</u>	<u>3.014.421.038,90</u>	<u>8.380.584.976,81</u>	<u>3.627.210.649,58</u>	<u>82.820.416,78</u>
Area di intervento 9	2.374.924.183,09	2.379.732.440,53	3.538.519,44	1.079.069.329,11	1.269.720,56	2.729.251,05	1.081.798.580,16	1.293.125.602,93	17,44
<i>Programma 9.1</i>	2.374.924.183,09	2.379.732.440,53	3.538.519,44	1.079.069.329,11	1.269.720,56	2.729.251,05	1.081.798.580,16	1.293.125.602,93	17,44
<u>TOT. GENERALE</u>	<u>14.382.719.809,48</u>	<u>12.777.860.802,85</u>	<u>566.698.494,22</u>	<u>6.445.233.267,02</u>	<u>497.994.728,65</u>	<u>3.017.150.289,95</u>	<u>9.462.383.556,97</u>	<u>4.920.336.252,51</u>	<u>82.820.434,22</u>

**RIEPILOGO PER TIPOLOGIA DI SPESA**

	Residui Passivi Iniziali	Previsioni definitive di competenza	Impegni	Impegni SIOPE	Pagamenti in conto competenza	Pagamenti in conto residui	Pagamenti totali Dati Rendiconto	Pagamenti in conto competenza SIOPE	Pagamenti in conto residui SIOPE	Pagamenti totali SIOPE	Residui finali da competenza	Residui finali da residui	Totale residui
<u>Spese Correnti</u>	327.353.421,15	7.151.238.014,78	6.648.305.034,97	6.691.575.850,18	4.921.527.478,68	258.015.953,72	5.179.543.432,40	4.934.074.616,12	290.997.490,52	5.225.072.106,64	1.726.777.556,29	59.372.609,19	1.786.150.165,48
<u>Spese in conto capitale</u>	815.263.497,40	4.504.952.817,58	1.655.322.369,47	1.604.351.193,65	367.855.849,06	305.055.539,96	672.911.389,02	347.741.717,08	272.102.155,99	619.843.873,07	1.287.466.520,41	437.352.398,90	1.724.818.919,31
<u>Rimborsi di prestiti</u>	88.481,10	351.604.794,03	76.957.572,37	84.657.932,98	76.780.610,17	88.481,10	76.869.091,27	84.347.604,71	60.328,27	84.407.932,98	176.962,20	0,00	176.962,20
<u>Partite di giro</u>	4.808.257,44	2.374.924.183,09	1.081.798.580,16	1.081.798.580,16	1.079.069.329,11	3.538.519,44	1.082.607.848,55	1.079.069.329,11	3.538.519,44	1.082.607.848,55	2.729.251,05	1.269.720,56	3.998.971,61
	1.147.513.657,09	14.382.719.809,48	9.462.383.556,97	9.462.383.556,97	6.445.233.267,02	566.698.494,22	7.011.931.761,24	6.445.233.267,02	566.698.494,22	7.011.931.761,24	3.017.150.289,95	497.994.728,65	3.515.145.018,60

Ente Codice 017977853
 Ente Descrizione REGIONE CALABRIA
 Categoria Regioni e province autonome di Trento e di Bolzano
 Sotto Categoria REGIONI
 Periodo MENSILE 12/2014
 Prospetto PAGAMENTI PER CODICI GESTIONALI
 Tipo Report REGIONE

Importi in EURO

017977853 - REGIONE CALABRIA		Importo a tutto il periodo
Spese Correnti		
1101	Spese per organi istituzionali	69.306.384,39
1211	Competenze fisse per il personale a tempo indeterminato	55.843.422,80
1212	Straordinario per il personale a tempo indeterminato	4.978,29
1213	Altre competenze ed indennità accessorie per il personale a tempo indeterminato	19.086.656,74
1214	Competenze fisse ed accessorie per il personale a tempo determinato	1.686.092,74
1215	Altre spese di personale (lavoro flessibile; personale con contratto di formazione lavoro, personale con contratto di fornitura di lavoro temporanei.lavoratori interinali, lavoratori socialmente utili	3.427.710,79
1216	Arretrati di anni precedenti	2.126.964,45
1221	Contributi obbligatori per il personale	23.227.648,13
1224	Contributi aggiuntivi	281,60
1231	Borse di studio	4.543,15

1233	Equo indennizzo	9.266,92
1234	Provvidenze a favore del personale	580.130,39
1251	Formazione del personale	121.898,95
1252	Buoni pasto	89.049,20
1253	Mensa	1.236.225,48
1254	Compensi per commissioni di concorso	7.159,94
1256	Indennità di missione e rimborsi spese viaggi	1.371.695,52
1257	Rimborsi spese per personale comandato	1.193.535,35
1258	Altri oneri per il personale	2.487.955,03
1341	Cancelleria e materiale informatico e tecnico	384.412,72
1342	Carburanti, combustibili e lubrificanti	204.233,67
1343	Pubblicazioni, giornali e riviste	239.794,38
1345	Altri materiali di consumo	19.278,64
1346	Contratti di servizio per trasporto	75.298.814,65
1347	Altri contratti di servizio	11.729.829,01
1348	Studi, consulenze, indagini e gettoni di presenza	4.760.700,28
1349	Organizzazione manifestazioni e convegni	5.380.480,90
1350	Corsi di formazione organizzati per terzi	8.521.453,91

1351	Manutenzione ordinaria e riparazioni immobili	1.059.434,34
1352	Manutenzione ordinaria e riparazione automezzi	98.341,92
1353	Altre spese di manutenzione ordinaria e riparazioni	114.219,90
1354	Servizi ausiliari, spese di pulizia, traslochi e facchinaggio	2.660.376,08
1355	Utenze e canoni per telefonia e reti di trasmissione	3.161.592,29
1356	Utenze e canoni per energia elettrica, acqua e gas	1.655.226,00
1357	Utenze e canoni per altri servizi	26.074,77
1359	Spese postali	3.101.026,87
1360	Assicurazioni	586.231,51
1361	Acquisto di servizi per spese di rappresentanza	79.446,30
1362	Assistenza informatica e manutenzione software	2.325.613,73
1363	Spese per liti (patrocinio legale)	9.377.099,61
1364	Altre spese per servizi	11.727.553,30
1411	Noleggi, locazioni e leasing operativo	8.241.689,13
1511	Trasferimenti correnti a Stato	3.366.950,74
1512	Trasferimenti correnti ad altri enti dell'Amministrazione Centrale	919.372,86
1513	Trasferimenti correnti a Enti di ricerca della Amministrazioni centrali	61.470,44
1531	Trasferimenti correnti ad altre Regioni e Province autonome	250,00

1532	Trasferimenti correnti a Province	45.102.637,23
1535	Altri trasferimenti correnti ai Comuni	51.586.888,51
1536	Trasferimenti correnti ad Unioni di Comuni	178.806,49
1537	Trasferimenti correnti a Comunità montane	10.188.847,94
1538	Trasferimenti correnti ad Aziende sanitarie	24.890,78
1545	Trasferimenti correnti a Università	18.713.719,09
1546	Trasferimenti correnti a Enti Parco Nazionali	520.933,61
1547	Trasferimenti correnti a ARPA	439.905,23
1549	Trasferimenti correnti ad Enti e Agenzie regionali	76.031.502,02
1550	Trasferimenti correnti ad altri Enti delle Amministrazioni locali	3.080.523,07
1612	Trasferimenti correnti ad altre istituzioni estere	534.007,93
1623	Trasferimenti correnti a imprese private (escluse quelle produttrici di servizi sanitari e assistenziali)	139.158.194,11
1624	Trasferimenti correnti a imprese pubbliche	13.226.470,86
1625	Trasferimenti correnti a imprese produttrici di servizi sanitari e e assistenziali	14.496.484,19
1631	Trasferimenti correnti a famiglie per assistenza sanitaria erogata direttamente dalla Regione	1.849.484,23
1632	Trasferimenti correnti a famiglie	4.258.374,31
1633	Trasferimenti correnti a istituzioni sociali private per assistenza sociale	28.571.605,66
1634	Trasferimenti correnti a istituzioni sociali private per fini diversi dal sociale	9.411.631,49

1636	Trasferimenti correnti a enti privati produttori di servizi sanitari e assistenziali	6.550.950,01
1712	Interessi passivi a Cassa Depositi e prestiti a carico dello Stato - gestione CDP spa	8.659.485,71
1722	Interessi passivi a Cassa Depositi e prestiti a carico della Regione - gestione CDP spa	21.064.820,75
1741	Interessi passivi ad altri soggetti a carico della Regione per finanziamenti a breve	1.053.910,73
1742	Interessi passivi ad altri soggetti a carico della Regione per finanziamenti a medio-lungo	3.096.800,14
1760	Interessi passivi ed oneri finanziari per operazioni in derivati	892.300,00
1811	IRAP	6.744.515,12
1812	I.V.A.	1.288.074,37
1814	Altri tributi	608.116,02
1913	Oneri da contenzioso e sentenze sfavorevoli (esclusa obbligazione principale)	1.609.912,60
	Totale	805.856.360,01

Spese in conto capitale		
2101	Terreni	48.090,61
2103	Infrastrutture Idrauliche	8.801.157,26
2104	Infrastrutture Portuali e aereoportuali	5.204.698,65
2106	Infrastrutture Telematiche	14.123.424,16
2108	Opere per la sistemazione del suolo	12.037.145,37
2109	Fabbricati civili ad uso abitativo, commerciale e governativo	24.384.963,24
2121	Hardware	63.187,31
2122	Acquisizione o realizzazione software	3.680.397,61
2131	Mezzi di trasporto	3.000.761,05
2132	Mobili, macchinari e attrezzature	7.289,50
2133	Mobili e arredi	55.378,32
2134	Impianti e attrezzature	6.619.661,41
2136	Materiale bibliografico	11.529,00
2137	Altri beni materiali	83.189,86
2211	Trasferimenti in conto capitale a Stato	22.748.662,12
2212	Trasferimenti in conto capitale ad altri Enti dell'Amministrazione centrale	23.209.362,64
2213	Trasferimenti in conto capitale a Enti di ricerca della Amministrazioni centrali	5.100,00

2231	Trasferimenti in conto capitale ad altre Regioni e Province autonome	4.110,90
2232	Trasferimenti in conto capitale a Province	34.518.875,08
2234	Altri trasferimenti in conto capitale ai Comuni	131.753.069,66
2236	Trasferimenti in conto capitale a Comunità montane	3.214.835,47
2237	Trasferimenti in conto capitale ad Aziende sanitarie	486.736,78
2238	Trasferimenti in conto capitale ad Aziende ospedaliere	2.888.403,08
2241	Trasferimenti in conto capitale a Camere di commercio	1.114.064,02
2242	Trasferimenti in conto capitale a Autorità portuali	1.750.000,00
2244	Trasferimenti in conto capitale a Università	1.674.200,31
2245	Trasferimenti in conto capitale a Enti Parco Nazionali	1.213.309,76
2246	Trasferimenti in conto capitale a ARPA	120.000,00
2247	Trasferimenti in conto capitale ad Enti e Agenzie regionali	136.067.162,16
2249	Trasferimenti in conto capitale ad altri Enti delle Amministrazioni locali	88.342.511,90
2312	Trasferimenti in conto capitale ad altre istituzioni estere	22.837,24
2323	Trasferimenti in conto capitale a imprese private (escluse quelle produttrici di servizi sanitari e assistenziali)	48.768.982,82
2324	Trasferimenti in conto capitale a imprese pubbliche	10.829.708,30
2331	Trasferimenti in conto capitale a famiglie	3.333.171,86
2332	Trasferimenti in conto capitale a istituzioni sociali private	3.896.070,30

2524	Concessioni di crediti a imprese pubbliche	3.500.000,00
2710	Incarichi professionali esterni	1.947.465,41
2720	Fondi incentivanti il personale (legge Merloni)	432.267,68
Totale		599.961.780,84

Spese per Rimborso Prestiti		
3112	Rimborso quota capitale alla Cassa Depositi e prestiti (a carico Stato) - gestione CDP spa	13.694.178,84
3212	Rimborso quota capitale alla Cassa Depositi e prestiti (a carico della Regione) - gestione CDP spa	45.087.476,69
3612	Rimborso finanziamenti a medio e lungo termine (a carico della regione) in euro	15.158.338,26
3811	Rimborso altri finanziamenti a breve termine in euro	1.643.648,49
Totale		75.583.642,28

Spese per Contabilità Speciali		
4111	Ritenute previdenziali e assistenziali	9.450.064,36
4112	Ritenute erariali	19.455.836,71
4113	Altre ritenute al personale per conto terzi	2.772.431,63
4210	Versamenti ai conti correnti della tesoreria statale	90.990.860,97
4220	VERSAMENTI SAL CONTO CORRENTE BANCARIO DELLA GESTIONE SANITARIA	530.429.183,09
4318	Altre partite di giro	145.844,71
Totale		653.244.221,47
TOTALE GENERALE		2.134.646.004,60

Ente Codice 017977853
 Ente Descrizione REGIONE CALABRIA
 Categoria Regioni e province autonome di Trento e di Bolzano
 Sotto Categoria REGIONI
 Periodo MENSILE 12/2014
 Prospetto PAGAMENTI PER CODICI GESTIONALI
 Tipo Report SANITA'

Importi in EURO

017977853 - REGIONE CALABRIA		Importo a tutto il periodo
Spese Correnti		
1214	Competenze fisse ed accessorie per il personale a tempo determinato	37.851,68
1256	Indennità di missione e rimborsi spese viaggi	4.725,69
1343	Pubblicazioni, giornali e riviste	2.000,00
1347	Altri contratti di servizio	2.897.877,71
1349	Organizzazione manifestazioni e convegni	7.320,00
1350	Corsi di formazione organizzati per terzi	241.609,95
1362	Assistenza informatica e manutenzione software	74.429,00
1365	Acquisto di servizi sanitari per assistenza ospedaliera da soggetti privati	2.382.843,00
1366	Acquisto di servizi sanitari per assistenza ospedaliera da pubblico	222.000,00
1367	Acquisto di altri beni e servizi sanitari	7.365.756,57

1512	Trasferimenti correnti ad altri enti dell'Amministrazione Centrale	65.521,60
1513	Trasferimenti correnti a Enti di ricerca della Amministrazioni centrali	19.800,00
1535	Altri trasferimenti correnti ai Comuni	285.902,19
1538	Trasferimenti correnti ad Aziende sanitarie	3.622.450.592,04
1539	Trasferimenti correnti ad Aziende ospedaliere	724.944.692,90
1540	Trasferimenti correnti a IRCCS pubblici	100.088,07
1541	Trasferimenti correnti a Enti di ricerca della Amministrazioni locali	300.000,00
1545	Trasferimenti correnti a Università	738.982,91
1547	Trasferimenti correnti a ARPA	15.000.000,00
1551	Trasferimenti correnti ad Istituti Zooprofilattici Sperimentali	340.174,14
1552	Trasferimenti correnti a Policlinici Universitari	93.720,00
1623	Trasferimenti correnti a imprese private (escluse quelle produttrici di servizi sanitari e assistenziali)	11.023,33
1631	Trasferimenti correnti a famiglie per assistenza sanitaria erogata direttamente dalla Regione	4.820.789,73
1633	Trasferimenti correnti a istituzioni sociali private per assistenza sociale	6.054,57
1636	Trasferimenti correnti a enti privati produttori di servizi sanitari e assistenziali	17.467.263,87
1742	Interessi passivi ad altri soggetti a carico della Regione per finanziamenti a medio-lungo	12.153.495,52
1811	IRAP	258,63
1913	Oneri da contenzioso e sentenze sfavorevoli (esclusa obbligazione principale)	7.180.973,53

Totale 4.419.215.746,63

Spese in conto capitale		
2121	Hardware	1.734,84
2237	Trasferimenti in conto capitale ad Aziende sanitarie	9.902,64
2238	Trasferimenti in conto capitale ad Aziende ospedaliere	19.870.454,75
Totale		19.882.092,23

Spese per Rimborso Prestiti		
3612	Rimborso finanziamenti a medio e lungo termine (a carico della regione) in euro	8.824.290,70
Totale		8.824.290,70

Spese per Contabilità Speciali		
4112	Ritenute erariali	41.570,20
4230	VERSAMENTI SAL CONTO CORRENTE BANCARIO DELLA GESTIONE ORDINARIA	50.000.000,00
4317	Riborso anticipazioni sanità	379.278.628,06
4318	Altre partite di giro	43.428,82
Totale		429.363.627,08

TOTALE GENERALE

4.877.285.756,64

Ente Codice 017977853
 Ente Descrizione REGIONE CALABRIA
 Categoria Regioni e province autonome di Trento e di Bolzano
 Sotto Categoria REGIONI
 Periodo MENSILE 12/2014
 Prospetto PAGAMENTI PER CODICI GESTIONALI
 Tipo Report Semplice

Importi in EURO

017977853 - REGIONE CALABRIA		Importo a tutto il periodo
Spese Correnti		
1101	Spese per organi istituzionali	69.306.384,39
1211	Competenze fisse per il personale a tempo indeterminato	55.843.422,80
1212	Straordinario per il personale a tempo indeterminato	4.978,29
1213	Altre competenze ed indennità accessorie per il personale a tempo indeterminato	19.086.656,74
1214	Competenze fisse ed accessorie per il personale a tempo determinato	1.723.944,42
1215	Altre spese di personale (lavoro flessibile; personale con contratto di formazione lavoro, personale con contratto di fornitura di lavoro temporanei.lavoratori interinali, lavoratori socialmente utili	3.427.710,79
1216	Arretrati di anni precedenti	2.126.964,45
1221	Contributi obbligatori per il personale	23.227.648,13
1224	Contributi aggiuntivi	281,60
1231	Borse di studio	4.543,15

1233	Equo indennizzo	9.266,92
1234	Provvidenze a favore del personale	580.130,39
1251	Formazione del personale	121.898,95
1252	Buoni pasto	89.049,20
1253	Mensa	1.236.225,48
1254	Compensi per commissioni di concorso	7.159,94
1256	Indennità di missione e rimborsi spese viaggi	1.376.421,21
1257	Rimborsi spese per personale comandato	1.193.535,35
1258	Altri oneri per il personale	2.487.955,03
1341	Cancelleria e materiale informatico e tecnico	384.412,72
1342	Carburanti, combustibili e lubrificanti	204.233,67
1343	Pubblicazioni, giornali e riviste	241.794,38
1345	Altri materiali di consumo	19.278,64
1346	Contratti di servizio per trasporto	75.298.814,65
1347	Altri contratti di servizio	14.627.706,72
1348	Studi, consulenze, indagini e gettoni di presenza	4.760.700,28
1349	Organizzazione manifestazioni e convegni	5.387.800,90
1350	Corsi di formazione organizzati per terzi	8.763.063,86

1351	Manutenzione ordinaria e riparazioni immobili	1.059.434,34
1352	Manutenzione ordinaria e riparazione automezzi	98.341,92
1353	Altre spese di manutenzione ordinaria e riparazioni	114.219,90
1354	Servizi ausiliari, spese di pulizia, traslochi e facchinaggio	2.660.376,08
1355	Utenze e canoni per telefonia e reti di trasmissione	3.161.592,29
1356	Utenze e canoni per energia elettrica, acqua e gas	1.655.226,00
1357	Utenze e canoni per altri servizi	26.074,77
1359	Spese postali	3.101.026,87
1360	Assicurazioni	586.231,51
1361	Acquisto di servizi per spese di rappresentanza	79.446,30
1362	Assistenza informatica e manutenzione software	2.400.042,73
1363	Spese per liti (patrocinio legale)	9.377.099,61
1364	Altre spese per servizi	11.727.553,30
1365	Acquisto di servizi sanitari per assistenza ospedaliera da soggetti privati	2.382.843,00
1366	Acquisto di servizi sanitari per assistenza ospedaliera da pubblico	222.000,00
1367	Acquisto di altri beni e servizi sanitari	7.365.756,57
1411	Noleggi, locazioni e leasing operativo	8.241.689,13
1511	Trasferimenti correnti a Stato	3.366.950,74

1512	Trasferimenti correnti ad altri enti dell'Amministrazione Centrale	984.894,46
1513	Trasferimenti correnti a Enti di ricerca della Amministrazioni centrali	81.270,44
1531	Trasferimenti correnti ad altre Regioni e Province autonome	250,00
1532	Trasferimenti correnti a Province	45.102.637,23
1535	Altri trasferimenti correnti ai Comuni	51.872.790,70
1536	Trasferimenti correnti ad Unioni di Comuni	178.806,49
1537	Trasferimenti correnti a Comunità montane	10.188.847,94
1538	Trasferimenti correnti ad Aziende sanitarie	3.622.475.482,82
1539	Trasferimenti correnti ad Aziende ospedaliere	724.944.692,90
1540	Trasferimenti correnti a IRCCS pubblici	100.088,07
1541	Trasferimenti correnti a Enti di ricerca della Amministrazioni locali	300.000,00
1545	Trasferimenti correnti a Università	19.452.702,00
1546	Trasferimenti correnti a Enti Parco Nazionali	520.933,61
1547	Trasferimenti correnti a ARPA	15.439.905,23
1549	Trasferimenti correnti ad Enti e Agenzie regionali	76.031.502,02
1550	Trasferimenti correnti ad altri Enti delle Amministrazioni locali	3.080.523,07
1551	Trasferimenti correnti ad Istituti Zooprofilattici Sperimentali	340.174,14
1552	Trasferimenti correnti a Policlinici Universitari	93.720,00

1612	Trasferimenti correnti ad altre istituzioni estere	534.007,93
1623	Trasferimenti correnti a imprese private (escluse quelle produttrici di servizi sanitari e assistenziali)	139.169.217,44
1624	Trasferimenti correnti a imprese pubbliche	13.226.470,86
1625	Trasferimenti correnti a imprese produttrici di servizi sanitari e e assistenziali	14.496.484,19
1631	Trasferimenti correnti a famiglie per assistenza sanitaria erogata direttamente dalla Regione	6.670.273,96
1632	Trasferimenti correnti a famiglie	4.258.374,31
1633	Trasferimenti correnti a istituzioni sociali private per assistenza sociale	28.577.660,23
1634	Trasferimenti correnti a istituzioni sociali private per fini diversi dal sociale	9.411.631,49
1636	Trasferimenti correnti a enti privati produttori di servizi sanitari e assistenziali	24.018.213,88
1712	Interessi passivi a Cassa Depositi e prestiti a carico dello Stato - gestione CDP spa	8.659.485,71
1722	Interessi passivi a Cassa Depositi e prestiti a carico della Regione - gestione CDP spa	21.064.820,75
1741	Interessi passivi ad altri soggetti a carico della Regione per finanziamenti a breve	1.053.910,73
1742	Interessi passivi ad altri soggetti a carico della Regione per finanziamenti a medio-lungo	15.250.295,66
1760	Interessi passivi ed oneri finanziari per operazioni in derivati	892.300,00
1811	IRAP	6.744.773,75
1812	I.V.A.	1.288.074,37
1814	Altri tributi	608.116,02
1913	Oneri da contenzioso e sentenze sfavorevoli (esclusa obbligazione principale)	8.790.886,13
Totale		5.225.072.106,64

Spese in conto capitale		
2101	Terreni	48.090,61
2103	Infrastrutture Idrauliche	8.801.157,26
2104	Infrastrutture Portuali e aereoportuali	5.204.698,65
2106	Infrastrutture Telematiche	14.123.424,16
2108	Opere per la sistemazione del suolo	12.037.145,37
2109	Fabbricati civili ad uso abitativo, commerciale e governativo	24.384.963,24
2121	Hardware	64.922,15
2122	Acquisizione o realizzazione software	3.680.397,61
2131	Mezzi di trasporto	3.000.761,05
2132	Mobili, macchinari e attrezzature	7.289,50
2133	Mobili e arredi	55.378,32
2134	Impianti e attrezzature	6.619.661,41
2136	Materiale bibliografico	11.529,00
2137	Altri beni materiali	83.189,86
2211	Trasferimenti in conto capitale a Stato	22.748.662,12
2212	Trasferimenti in conto capitale ad altri Enti dell'Amministrazione centrale	23.209.362,64
2213	Trasferimenti in conto capitale a Enti di ricerca della Amministrazioni centrali	5.100,00

2231	Trasferimenti in conto capitale ad altre Regioni e Province autonome	4.110,90
2232	Trasferimenti in conto capitale a Province	34.518.875,08
2234	Altri trasferimenti in conto capitale ai Comuni	131.753.069,66
2236	Trasferimenti in conto capitale a Comunità montane	3.214.835,47
2237	Trasferimenti in conto capitale ad Aziende sanitarie	496.639,42
2238	Trasferimenti in conto capitale ad Aziende ospedaliere	22.758.857,83
2241	Trasferimenti in conto capitale a Camere di commercio	1.114.064,02
2242	Trasferimenti in conto capitale a Autorità portuali	1.750.000,00
2244	Trasferimenti in conto capitale a Università	1.674.200,31
2245	Trasferimenti in conto capitale a Enti Parco Nazionali	1.213.309,76
2246	Trasferimenti in conto capitale a ARPA	120.000,00
2247	Trasferimenti in conto capitale ad Enti e Agenzie regionali	136.067.162,16
2249	Trasferimenti in conto capitale ad altri Enti delle Amministrazioni locali	88.342.511,90
2312	Trasferimenti in conto capitale ad altre istituzioni estere	22.837,24
2323	Trasferimenti in conto capitale a imprese private (escluse quelle produttrici di servizi sanitari e assistenziali)	48.768.982,82
2324	Trasferimenti in conto capitale a imprese pubbliche	10.829.708,30
2331	Trasferimenti in conto capitale a famiglie	3.333.171,86
2332	Trasferimenti in conto capitale a istituzioni sociali private	3.896.070,30

2524	Concessioni di crediti a imprese pubbliche	3.500.000,00
2710	Incarichi professionali esterni	1.947.465,41
2720	Fondi incentivanti il personale (legge Merloni)	432.267,68
Totale		619.843.873,07

Spese per Rimborso Prestiti		
3112	Rimborso quota capitale alla Cassa Depositi e prestiti (a carico Stato) - gestione CDP spa	13.694.178,84
3212	Rimborso quota capitale alla Cassa Depositi e prestiti (a carico della Regione) - gestione CDP spa	45.087.476,69
3612	Rimborso finanziamenti a medio e lungo termine (a carico della regione) in euro	23.982.628,96
3811	Rimborso altri finanziamenti a breve termine in euro	1.643.648,49
Totale		84.407.932,98

Spese per Contabilità Speciali		
4111	Ritenute previdenziali e assistenziali	9.450.064,36
4112	Ritenute erariali	19.497.406,91
4113	Altre ritenute al personale per conto terzi	2.772.431,63
4210	Versamenti ai conti correnti della tesoreria statale	90.990.860,97
4220	VERSAMENTI SAL CONTO CORRENTE BANCARIO DELLA GESTIONE SANITARIA	530.429.183,09
4230	VERSAMENTI SAL CONTO CORRENTE BANCARIO DELLA GESTIONE ORDINARIA	50.000.000,00
4317	Riborso anticipazioni sanità	379.278.628,06
4318	Altre partite di giro	189.273,53
Totale		1.082.607.848,55

TOTALE GENERALE	7.011.931.761,24
-----------------	------------------

Criteri di aggregazione**Categoria** Regioni e province autonome di Trento e di Bolzano**Sotto Categoria** REGIONI E PROVINCE AUTONOME**Circoscrizione** ITALIA MERIDIONALE**Regione** CALABRIA**Provincia****Fascia Popolazione****Periodo** MENSILE Dicembre 2014**Prospetto** DISPONIBILITA' LIQUIDE**Tipo Report** Semplice**Importi in EURO****Importo a tutto il periodo****CONTO CORRENTE DI TESORERIA**

1100	FONDO DI CASSA DELL'ENTE ALL' INIZIO DELL'ANNO (1)	218.784.863,44
1200	RISCOSSIONI EFFETTUATE DALL'ENTE A TUTTO IL MESE (2)	2.269.894.691,03
1300	PAGAMENTI EFFETTUATI DALL'ENTE A TUTTO IL MESE (3)	2.134.646.004,60
1400	FONDO DI CASSA DELL'ENTE ALLA FINE DEL PERIODO DI RIFERIMENTO (4) (1+2-3)	354.033.549,87
1450	FONDO DI CASSA DELL'ENTE ALLA FINE DEL PERIODO DI RIFERIMENTO - QUOTA	104.063.891,92

FONDI DELL'ENTE PRESSO IL TESORIERE AL DI FUORI DEL CONTO DI TESORERIA

2100	DISPONIBILITA' LIQUIDE LIBERE ALLA FINE DEL MESE COMPRESSE QUELLE REIMPIEGATE	0,00
2200	DISPONIBILITA' LIQUIDE VINCOLATE ALLA FINE DEL MESE COMPRESSE QUELLE	0,00

FONDI DELL'ENTE PRESSO ALTRI ISTITUTI DICREDITO

2300	DISPONIBILITA' LIQUIDE LIBERE ALLA FINE DEL MESE COMPRESSE QUELLE REIMPIEGATE	0,00
2400	DISPONIBILITA' LIQUIDE VINCOLATE ALLA FINE DEL MESE COMPRESSE QUELLE	0,00

CONCORDANZA TRA IL CONTO DI TESORERIA E LA CONTABILITA' SPECIALE DI T.U.

1500	DISPONIBILITA' LIQUIDE PRESSO IL CONTO DI TESORERIA SENZA OBBLIGO DI	0,00
1600	RISCOSSIONI EFFETTUATE DAL TESORIERE A TUTTO IL MESE E NON CONTABILIZZATE	28.611.272,74
1700	PAGAMENTI EFFETTUATI DAL TESORIERE A TUTTO IL MESE E NON CONTABILIZZATI	69.257.647,94
1800	VERSAM. C/O CONTAB. SPEC. NON CONTABILIZZATI DAL TESORIERE A TUTTO IL MESE	3.698.094,74
1850	PRELIEVI DALLA CONTABILITA' SPECIALE NON CONTABILIZZATI DAL TESORIERE A	3.619.869,59
1900	SALDO C/O CONTAB. SPEC. A FINE PERIODO RIFERIM. (4-5-6+7+8-9)	394.758.150,22

Criteria di aggregazione**Categoria** Regioni e province autonome di Trento e di Bolzano**Sotto Categoria** REGIONI - GESTIONE SANITARIA**Circoscrizione** ITALIA MERIDIONALE**Regione** CALABRIA**Provincia****Fascia Popolazione****Periodo** MENSILE Dicembre 2014**Prospetto** DISPONIBILITA' LIQUIDE**Tipo Report** Semplice**Importi in EURO****Importo a tutto il periodo****CONTO CORRENTE DI TESORERIA**

1100	FONDO DI CASSA DELL'ENTE ALL' INIZIO DELL'ANNO (1)	973.334.088,00
1200	RISCOSSIONI EFFETTUATE DALL'ENTE A TUTTO IL MESE (2)	4.301.555.343,88
1300	PAGAMENTI EFFETTUATI DALL'ENTE A TUTTO IL MESE (3)	4.877.285.756,64
1400	FONDO DI CASSA DELL'ENTE ALLA FINE DEL PERIODO DI RIFERIMENTO (4) (1+2-3)	397.603.675,24
1450	FONDO DI CASSA DELL'ENTE ALLA FINE DEL PERIODO DI RIFERIMENTO - QUOTA	0,00

FONDI DELL'ENTE PRESSO IL TESORIERE AL DI FUORI DEL CONTO DI TESORERIA

2100	DISPONIBILITA' LIQUIDE LIBERE ALLA FINE DEL MESE COMPRESSE QUELLE REIMPIEGATE	0,00
2200	DISPONIBILITA' LIQUIDE VINCOLATE ALLA FINE DEL MESE COMPRESSE QUELLE	0,00

FONDI DELL'ENTE PRESSO ALTRI ISTITUTI DICREDITO

2300	DISPONIBILITA' LIQUIDE LIBERE ALLA FINE DEL MESE COMPRESSE QUELLE REIMPIEGATE	0,00
2400	DISPONIBILITA' LIQUIDE VINCOLATE ALLA FINE DEL MESE COMPRESSE QUELLE	0,00

CONCORDANZA TRA IL CONTO DI TESORERIA E LA CONTABILITA' SPECIALE DI T.U.

1500	DISPONIBILITA' LIQUIDE PRESSO IL CONTO DI TESORERIA SENZA OBBLIGO DI	0,00
1600	RISCOSSIONI EFFETTUATE DAL TESORIERE A TUTTO IL MESE E NON CONTABILIZZATE	635.410,19
1700	PAGAMENTI EFFETTUATI DAL TESORIERE A TUTTO IL MESE E NON CONTABILIZZATI	333.000.000,00
1800	VERSAM. C/O CONTAB. SPEC. NON CONTABILIZZATI DAL TESORIERE A TUTTO IL MESE	0,00
1850	PRELIEVI DALLA CONTABILITA' SPECIALE NON CONTABILIZZATI DAL TESORIERE A	0,00
1900	SALDO C/O CONTAB. SPEC. A FINE PERIODO RIFERIM. (4-5-6+7+8-9)	729.968.265,05



<u>Capitolo</u>	<u>UPB</u>	<u>Nuovo codice</u>	<u>Capitolo</u>	<u>UPB</u>	<u>Nuovo codice</u>	<u>Capitolo</u>	<u>UPB</u>	<u>Nuovo codice</u>	<u>Capitolo</u>	<u>UPB</u>	<u>Nuovo codice</u>
1101101	1.01.01	1.01.01	2203204	4.04.12	4.04.12	2303210	4.04.07	4.04.07	2305266	4.04.12	4.04.12
1101102	1.01.02	1.01.02	2203205	4.04.12	4.04.12	2303211	4.04.07	4.04.07	2305267	4.04.09	4.04.09
1101103	1.01.02	1.01.02	2203206	4.04.12	4.04.12	2303213	4.04.07	4.04.07	2305269	4.04.06	4.04.06
1101105	1.01.02	1.01.02	2203207	4.04.12	4.04.12	2304210	4.04.02	4.04.02	2305270	4.04.04	4.04.04
1101107	1.01.01	1.01.01	2203208	4.04.12	4.04.12	2304211	4.04.02	4.04.02	2305271	4.04.06	4.04.06
1101108	1.01.03	1.01.03	2203209	4.04.12	4.04.12	2304224	4.04.02	4.04.02	2305275	4.04.06	4.04.06
1101110	1.01.03	1.01.03	2203210	4.04.12	4.04.12	2304228	4.04.02	4.04.02	2305280	4.04.04	4.04.04
1101111	1.01.04	1.01.04	2204101	2.01.16	2.01.16	2304229	4.04.02	4.04.02	2305281	4.04.05	4.04.05
1101112	1.01.05	1.01.05	2301202	4.04.13	4.04.13	2305106	2.01.03	2.01.03	2306110	2.01.06	2.01.06
1201102	1.02.01	1.02.01	2301203	4.04.13	4.04.13	2305210	4.04.07	4.04.07	2306113	2.01.06	2.01.06
1202108	1.02.02	1.02.02	2302104	2.01.01	2.01.01	2305219	4.04.06	4.04.06	2306116	2.01.06	2.01.06
2101101	1.02.03	1.02.03	2302105	2.01.01	2.01.01	2305220	4.04.06	4.04.06	2306118	2.01.05	2.01.05
2101206	1.01.06	1.01.06	2302106	2.01.01	2.01.01	2305253	4.04.05	4.04.05	2306122	2.01.06	2.01.06
2101207	1.01.06	1.01.06	2302107	2.01.01	2.01.01	2305254	4.04.05	4.04.05	2306123	2.01.06	2.01.06
2101208	1.02.04	1.02.04	2302201	4.04.01	4.04.01	2305255	4.04.05	4.04.05	2306132	2.01.06	2.01.06
2102205	4.04.32	4.04.32	2302202	4.04.01	4.04.01	2305259	4.04.06	4.04.06	2306133	2.01.05	2.01.05
2201201	4.04.06	4.04.06	2302203	4.04.01	4.04.01	2305260	4.04.09	4.04.09	2306134	2.01.06	2.01.06
2201203	4.04.07	4.04.07	2303208	4.04.07	4.04.07	2305264	4.04.05	4.04.05	2307125	2.01.08	2.01.08
2203202	4.04.12	4.04.12	2303209	4.04.07	4.04.07	2305265	4.04.09	4.04.09	2307135	2.01.08	2.01.08



<u>Capitolo</u>	<u>UPB</u>	<u>Nuovo codice</u>	<u>Capitolo</u>	<u>UPB</u>	<u>Nuovo codice</u>	<u>Capitolo</u>	<u>UPB</u>	<u>Nuovo codice</u>	<u>Capitolo</u>	<u>UPB</u>	<u>Nuovo codice</u>
2307138	2.01.08	2.01.08	2308119	2.01.09	2.01.09	2320207	4.07.01	4.07.01	2329202	4.06.01	4.06.01
2307151	2.01.08	2.01.08	2308120	2.01.09	2.01.09	2321205	4.04.30	4.04.30	2329203	4.06.01	4.06.01
2307158	2.01.08	2.01.08	2309118	2.01.10	2.01.10	2324201	4.04.30	4.04.30	2329204	4.04.22	4.04.22
2307162	2.01.08	2.01.08	2309120	2.01.11	2.01.11	2326101	2.01.18	2.01.18	2401201	4.05.04	4.05.04
2307163	2.01.08	2.01.08	2309219	4.04.15	4.04.15	2326103	2.01.18	2.01.18	2402104	2.02.01	2.02.01
2307164	2.01.08	2.01.08	2310101	2.04.02	2.04.02	2326104	2.01.18	2.01.18	2402115	2.02.01	2.02.01
2307165	2.01.08	2.01.08	2311206	4.04.19	4.04.19	2326105	2.01.18	2.01.18	2402201	4.05.01	4.05.01
2307166	2.01.08	2.01.08	2312102	2.01.15	2.01.15	2326106	2.01.18	2.01.18	2403202	4.05.03	4.05.03
2307170	2.01.08	2.01.08	2312104	2.01.15	2.01.15	2326107	2.01.18	2.01.18	2403203	4.05.03	4.05.03
2307212	4.04.14	4.04.14	2312202	4.04.20	4.04.20	2326108	2.01.18	2.01.18	2403204	4.05.03	4.05.03
2307215	4.04.14	4.04.14	2312204	4.04.20	4.04.20	2326201	4.04.21	4.04.21	2403205	4.05.03	4.05.03
2307216	4.04.14	4.04.14	2314202	4.04.33	4.04.33	2326202	4.04.21	4.04.21	2403206	4.05.02	4.05.02
2308101	2.01.09	2.01.09	2314203	4.04.33	4.04.33	2326203	4.04.21	4.04.21	2403223	4.05.03	4.05.03
2308110	2.01.09	2.01.09	2314204	4.04.33	4.04.33	2326204	4.04.21	4.04.21	2403224	4.05.03	4.05.03
2308112	2.01.09	2.01.09	2314206	4.04.33	4.04.33	2326205	4.04.21	4.04.21	2405201	4.05.04	4.05.04
2308114	2.01.09	2.01.09	2314207	4.04.33	4.04.33	2326206	4.04.21	4.04.21	3101101	3.03.01	3.03.01
2308116	2.01.09	2.01.09	2314208	4.04.33	4.04.33	2327101	2.01.19	2.01.19	3102101	3.01.01	3.01.01
2308117	2.01.09	2.01.09	2314210	4.04.14	4.04.14	2329101	2.03.01	2.03.01	3201101	3.01.03	3.01.03
2308118	2.01.09	2.01.09	2314211	4.04.05	4.04.05	2329201	4.06.01	4.06.01	3202101	3.01.02	3.01.02



<u>Capitolo</u>	<u>UPB</u>	<u>Nuovo codice</u>	<u>Capitolo</u>	<u>UPB</u>	<u>Nuovo codice</u>	<u>Capitolo</u>	<u>UPB</u>	<u>Nuovo codice</u>	<u>Capitolo</u>	<u>UPB</u>	<u>Nuovo codice</u>
3202102	3.01.02	3.01.02	4101102	4.01.01	4.01.01	6104156	6.01.01	6.01.01	11040002	1.01.04	1.01.04
3203101	3.01.03	3.01.03	4101103	4.01.01	4.01.01	6104157	6.01.01	6.01.01	11040003	1.01.04	1.01.04
3301101	3.02.01	3.02.01	4101104	4.01.01	4.01.01	6104158	6.01.01	6.01.01	11040004	1.01.04	1.01.04
3401101	3.04.01	3.04.01	4101105	4.01.01	4.01.01	6104159	6.01.01	6.01.01	11040005	1.01.04	1.01.04
3401102	3.04.01	3.04.01	4301101	4.03.01	4.03.01	11010003	1.01.01	1.01.01	11040006	1.01.04	1.01.04
3401103	3.04.01	3.04.01	5101204	5.01.02	5.01.02	11010004	1.01.01	1.01.01	11040007	1.01.04	1.01.04
3404105	3.04.02	3.04.02	5101205	5.01.02	5.01.02	11010005	1.01.01	1.01.01	11050001	1.01.05	1.01.05
3601101	3.04.03	3.04.03	5102202	5.01.03	5.01.03	11020006	1.01.02	1.01.02	11050002	1.01.05	1.01.05
3601102	3.04.03	3.04.03	5301101	5.03.01	5.03.01	11020007	1.01.02	1.01.02	11050003	1.01.05	1.01.05
3601105	3.04.03	3.04.03	6101101	6.01.01	6.01.01	11020008	1.01.02	1.01.02	11050004	1.01.05	1.01.05
3601107	3.04.03	3.04.03	6101102	6.01.01	6.01.01	11020009	1.01.02	1.01.02	11050005	1.01.05	1.01.05
3601109	3.04.03	3.04.03	6101103	6.01.01	6.01.01	11020010	1.01.02	1.01.02	11050006	1.01.05	1.01.05
3602101	3.04.04	3.04.04	6102101	6.01.01	6.01.01	11020011	1.01.02	1.01.02	11060007	1.01.06	1.01.06
3602103	3.04.04	3.04.04	6102103	6.01.01	6.01.01	11020012	1.01.02	1.01.02	11060008	1.01.06	1.01.06
3602104	3.04.04	3.04.04	6102105	6.01.01	6.01.01	11020013	1.01.02	1.01.02	12010002	1.02.01	1.02.01
3602109	3.04.04	3.04.04	6102111	6.01.01	6.01.01	11020014	1.01.02	1.01.02	12010003	1.02.01	1.02.01
3602110	3.04.04	3.04.04	6102112	6.01.01	6.01.01	11020015	1.01.02	1.01.02	12010004	1.02.01	1.02.01
3702101	3.04.05	3.04.05	6103102	6.01.01	6.01.01	11030001	1.01.03	1.01.03	12010005	1.02.01	1.02.01
4101101	4.01.01	4.01.01	6103104	6.01.01	6.01.01	11030002	1.01.03	1.01.03	12010006	1.02.01	1.02.01



<u>Capitolo</u>	<u>UPB</u>	<u>Nuovo codice</u>	<u>Capitolo</u>	<u>UPB</u>	<u>Nuovo codice</u>	<u>Capitolo</u>	<u>UPB</u>	<u>Nuovo codice</u>	<u>Capitolo</u>	<u>UPB</u>	<u>Nuovo codice</u>
12020002	1.02.02	1.02.02	21050008	2.01.05	2.01.05	21080071	2.01.08	2.01.08	21080093	2.01.08	2.01.08
12040002	1.02.04	1.02.04	21050009	2.01.05	2.01.05	21080073	2.01.08	2.01.08	21080094	2.01.08	2.01.08
21010006	2.01.01	2.01.01	21060022	2.01.06	2.01.06	21080074	2.01.08	2.01.08	21080095	2.01.08	2.01.08
21010008	2.01.01	2.01.01	21060024	2.01.06	2.01.06	21080075	2.01.08	2.01.08	21080096	2.01.08	2.01.08
21010009	2.01.01	2.01.01	21060025	2.01.06	2.01.06	21080076	2.01.08	2.01.08	21080097	2.01.08	2.01.08
21030005	2.01.03	2.01.03	21060026	2.01.06	2.01.06	21080077	2.01.08	2.01.08	21080098	2.01.08	2.01.08
21030006	2.01.03	2.01.03	21060027	2.01.06	2.01.06	21080078	2.01.08	2.01.08	21080099	2.01.08	2.01.08
21030007	2.01.03	2.01.03	21080042	2.01.08	2.01.08	21080081	2.01.08	2.01.08	21080100	2.01.08	2.01.08
21030008	2.01.03	2.01.03	21080056	2.01.08	2.01.08	21080082	2.01.08	2.01.08	21080101	2.01.08	2.01.08
21030009	2.01.03	2.01.03	21080057	2.01.08	2.01.08	21080083	2.01.08	2.01.08	21080102	2.01.08	2.01.08
21030010	2.01.03	2.01.03	21080061	2.01.08	2.01.08	21080084	2.01.08	2.01.08	21080103	2.01.08	2.01.08
21030011	2.01.03	2.01.03	21080062	2.01.08	2.01.08	21080085	2.01.08	2.01.08	21080104	2.01.08	2.01.08
21030012	2.01.03	2.01.03	21080063	2.01.08	2.01.08	21080086	2.01.08	2.01.08	21080105	2.01.08	2.01.08
21030013	2.01.03	2.01.03	21080064	2.01.08	2.01.08	21080087	2.01.08	2.01.08	21080106	2.01.08	2.01.08
21040002	2.01.04	2.01.04	21080065	2.01.08	2.01.08	21080088	2.01.08	2.01.08	21080107	2.01.08	2.01.08
21040003	2.01.04	2.01.04	21080066	2.01.08	2.01.08	21080089	2.01.08	2.01.08	21080108	2.01.08	2.01.08
21050003	2.01.05	2.01.05	21080068	2.01.08	2.01.08	21080090	2.01.08	2.01.08	21080109	2.01.08	2.01.08
21050006	2.01.05	2.01.05	21080069	2.01.08	2.01.08	21080091	2.01.08	2.01.08	21080110	2.01.08	2.01.08
21050007	2.01.05	2.01.05	21080070	2.01.08	2.01.08	21080092	2.01.08	2.01.08	21080111	2.01.08	2.01.08



<u>Capitolo</u>	<u>UPB</u>	<u>Nuovo codice</u>	<u>Capitolo</u>	<u>UPB</u>	<u>Nuovo codice</u>	<u>Capitolo</u>	<u>UPB</u>	<u>Nuovo codice</u>	<u>Capitolo</u>	<u>UPB</u>	<u>Nuovo codice</u>
21080112	2.01.08	2.01.08	21080132	2.01.08	2.01.08	21090022	2.01.09	2.01.09	21100019	2.01.10	2.01.10
21080113	2.01.08	2.01.08	21080133	2.01.08	2.01.08	21090024	2.01.09	2.01.09	21100020	2.01.10	2.01.10
21080114	2.01.08	2.01.08	21080134	2.01.08	2.01.08	21090025	2.01.09	2.01.09	21110003	2.01.11	2.01.11
21080115	2.01.08	2.01.08	21080135	2.01.08	2.01.08	21090026	2.01.09	2.01.09	21150005	2.01.15	2.01.15
21080116	2.01.08	2.01.08	21080136	2.01.08	2.01.08	21090027	2.01.09	2.01.09	21150006	2.01.15	2.01.15
21080117	2.01.08	2.01.08	21080137	2.01.08	2.01.08	21090028	2.01.09	2.01.09	21150007	2.01.15	2.01.15
21080118	2.01.08	2.01.08	21080138	2.01.08	2.01.08	21090029	2.01.09	2.01.09	21150008	2.01.15	2.01.15
21080119	2.01.08	2.01.08	21080139	2.01.08	2.01.08	21090030	2.01.09	2.01.09	21150009	2.01.15	2.01.15
21080120	2.01.08	2.01.08	21080140	2.01.08	2.01.08	21090031	2.01.09	2.01.09	21150010	2.01.15	2.01.15
21080121	2.01.08	2.01.08	21080141	2.01.08	2.01.08	21090032	2.01.09	2.01.09	21150011	2.01.15	2.01.15
21080122	2.01.08	2.01.08	21080142	2.01.08	2.01.08	21090033	2.01.09	2.01.09	21150012	2.01.15	2.01.15
21080123	2.01.08	2.01.08	21080143	2.01.08	2.01.08	21090034	2.01.09	2.01.09	21160002	2.01.16	2.01.16
21080124	2.01.08	2.01.08	21080144	2.01.08	2.01.08	21090035	2.01.09	2.01.09	21160003	2.01.16	2.01.16
21080126	2.01.08	2.01.08	21090012	2.01.09	2.01.09	21090036	2.01.09	2.01.09	21160004	2.01.16	2.01.16
21080127	2.01.08	2.01.08	21090013	2.01.09	2.01.09	21090037	2.01.09	2.01.09	21170001	2.01.17	2.01.17
21080128	2.01.08	2.01.08	21090014	2.01.09	2.01.09	21090038	2.01.09	2.01.09	21170002	2.01.17	2.01.17
21080129	2.01.08	2.01.08	21090017	2.01.09	2.01.09	21090039	2.01.09	2.01.09	21170003	2.01.17	2.01.17
21080130	2.01.08	2.01.08	21090019	2.01.09	2.01.09	21100015	2.01.10	2.01.10	21170004	2.01.17	2.01.17
21080131	2.01.08	2.01.08	21090020	2.01.17	2.01.17	21100018	2.01.10	2.01.10	21170005	2.01.17	2.01.17



<u>Capitolo</u>	<u>UPB</u>	<u>Nuovo codice</u>	<u>Capitolo</u>	<u>UPB</u>	<u>Nuovo codice</u>	<u>Capitolo</u>	<u>UPB</u>	<u>Nuovo codice</u>	<u>Capitolo</u>	<u>UPB</u>	<u>Nuovo codice</u>
21170006	2.01.17	2.01.17	21260001	2.01.26	2.01.26	23100006	2.03.10	2.03.10	24040018	2.04.04	2.04.04
21180009	2.01.18	2.01.18	21260002	2.01.26	2.01.26	23110001	2.03.11	2.03.11	24040019	2.04.04	2.04.04
21180010	2.01.18	2.01.18	21260003	2.01.26	2.01.26	24030001	2.04.03	2.04.03	24040020	2.04.04	2.04.04
21180011	2.01.18	2.01.18	21260004	2.01.06	2.01.06	24040002	2.04.04	2.04.04	24040021	2.04.04	2.04.04
21180012	2.01.18	2.01.18	21260005	2.01.26	2.01.26	24040003	2.04.04	2.04.04	24040022	2.04.04	2.04.04
21180013	2.01.18	2.01.18	21260006	2.01.26	2.01.26	24040004	2.04.04	2.04.04	24040023	2.04.04	2.04.04
21180014	2.01.18	2.01.18	21260007	2.01.26	2.01.26	24040005	2.04.04	2.04.04	24040024	2.04.04	2.04.04
21180016	2.01.18	2.01.18	21270001	2.01.27	2.01.27	24040006	2.04.04	2.04.04	24040025	2.04.04	2.04.04
21180017	2.01.18	2.01.18	21280001	2.01.28	2.01.28	24040007	2.04.04	2.04.04	24040026	2.04.04	2.04.04
21180018	2.01.18	2.01.18	21290001	2.01.29	2.01.29	24040008	2.04.04	2.04.04	24040027	2.04.04	2.04.04
21180019	2.01.18	2.01.18	22020010	2.02.02	2.02.02	24040009	2.04.04	2.04.04	24040028	2.04.04	2.04.04
21180020	2.01.18	2.01.18	22030001	2.02.03	2.02.03	24040010	2.04.04	2.04.04	24040029	2.04.04	2.04.04
21190002	2.01.19	2.01.19	23010002	2.03.01	2.03.01	24040011	2.04.04	2.04.04	31030003	3.01.03	3.01.03
21190003	2.01.19	2.01.19	23090001	2.03.09	2.03.09	24040012	2.04.04	2.04.04	33010002	3.03.01	3.03.01
21190004	2.01.19	2.01.19	23100001	2.03.10	2.03.10	24040013	2.04.04	2.04.04	34010004	3.04.01	3.04.01
21190005	2.01.19	2.01.19	23100002	2.03.10	2.03.10	24040014	2.04.04	2.04.04	34010005	3.04.01	3.04.01
21240001	2.01.24	2.01.24	23100003	2.03.10	2.03.10	24040015	2.04.04	2.04.04	34020003	3.04.02	3.04.02
21250001	2.01.25	2.01.25	23100004	2.03.10	2.03.10	24040016	2.04.04	2.04.04	34020004	3.04.02	3.04.02
21250002	2.01.25	2.01.25	23100005	2.03.10	2.03.10	24040017	2.04.04	2.04.04	34020005	3.04.02	3.04.02



<u>Capitolo</u>	<u>UPB</u>	<u>Nuovo codice</u>	<u>Capitolo</u>	<u>UPB</u>	<u>Nuovo codice</u>	<u>Capitolo</u>	<u>UPB</u>	<u>Nuovo codice</u>	<u>Capitolo</u>	<u>UPB</u>	<u>Nuovo codice</u>
34020006	3.04.02	3.04.02	34020025	3.04.02	3.04.02	34030027	3.04.03	3.04.03	34040024	3.04.04	3.04.04
34020007	3.04.02	3.04.02	34020026	3.04.02	3.04.02	34030028	3.04.03	3.04.03	34040025	3.04.04	3.04.04
34020008	3.04.02	3.04.02	34020027	3.04.02	3.04.02	34030029	3.04.03	3.04.03	42010002	4.02.01	4.02.01
34020009	3.04.02	3.04.02	34020028	3.04.02	3.04.02	34030030	3.04.03	3.04.03	42010004	4.02.01	4.02.01
34020010	3.04.02	3.04.02	34030009	3.04.03	3.04.03	34040006	3.04.04	3.04.04	42010005	4.02.01	4.02.01
34020011	3.04.02	3.04.02	34030010	3.04.03	3.04.03	34040009	3.04.04	3.04.04	42010006	4.02.01	4.02.01
34020012	3.04.02	3.04.02	34030011	3.04.03	3.04.03	34040010	3.04.04	3.04.04	42010007	4.02.01	4.02.01
34020013	3.04.02	3.04.02	34030013	3.04.03	3.04.03	34040011	3.04.04	3.04.04	44010010	4.04.01	4.04.01
34020014	3.04.02	3.04.02	34030015	3.04.03	3.04.03	34040012	3.04.04	3.04.04	44010012	4.04.01	4.04.01
34020015	3.04.02	3.04.02	34030016	3.04.03	3.04.03	34040013	3.04.04	3.04.04	44010013	4.04.01	4.04.01
34020016	3.04.02	3.04.02	34030018	3.04.03	3.04.03	34040014	3.04.04	3.04.04	44010014	4.04.01	4.04.01
34020017	3.04.02	3.04.02	34030019	3.04.03	3.04.03	34040015	3.04.04	3.04.04	44010015	4.04.01	4.04.01
34020018	3.04.02	3.04.02	34030020	3.04.03	3.04.03	34040017	3.04.04	3.04.04	44020029	4.04.02	4.04.02
34020019	3.04.02	3.04.02	34030021	3.04.03	3.04.03	34040018	3.04.04	3.04.04	44020031	4.04.02	4.04.02
34020020	3.04.02	3.04.02	34030022	3.04.03	3.04.03	34040019	3.04.04	3.04.04	44020032	4.04.02	4.04.02
34020021	3.04.02	3.04.02	34030023	3.04.03	3.04.03	34040020	3.04.04	3.04.04	44020033	4.04.02	4.04.02
34020022	3.04.02	3.04.02	34030024	3.04.03	3.04.03	34040021	3.04.04	3.04.04	44020034	4.04.02	4.04.02
34020023	3.04.02	3.04.02	34030025	3.04.03	3.04.03	34040022	3.04.04	3.04.04	44020035	4.04.02	4.04.02
34020024	3.04.02	3.04.02	34030026	3.04.03	3.04.03	34040023	3.04.04	3.04.04	44020036	4.04.02	4.04.02



<u>Capitolo</u>	<u>UPB</u>	<u>Nuovo codice</u>	<u>Capitolo</u>	<u>UPB</u>	<u>Nuovo codice</u>	<u>Capitolo</u>	<u>UPB</u>	<u>Nuovo codice</u>	<u>Capitolo</u>	<u>UPB</u>	<u>Nuovo codice</u>
44020037	4.04.02	4.04.02	44070017	4.04.07	4.04.07	44120018	4.04.12	4.04.12	44120039	4.04.12	4.04.12
44030002	4.04.03	4.04.03	44070018	4.04.07	4.04.07	44120019	4.04.12	4.04.12	44120040	4.04.12	4.04.12
44030003	4.04.03	4.04.03	44070019	4.04.07	4.04.07	44120020	4.04.12	4.04.12	44120041	4.04.12	4.04.12
44040031	4.04.04	4.04.04	44070020	4.04.07	4.04.07	44120022	4.04.12	4.04.12	44120042	4.04.12	4.04.12
44040035	4.04.04	4.04.04	44070022	4.04.07	4.04.07	44120023	4.04.12	4.04.12	44120043	4.04.12	4.04.12
44040036	4.04.04	4.04.04	44070023	4.04.07	4.04.07	44120024	4.04.12	4.04.12	44120044	4.04.12	4.04.12
44040037	4.04.04	4.04.04	44070024	4.04.07	4.04.07	44120025	4.04.12	4.04.12	44120045	4.04.12	4.04.12
44040038	4.04.04	4.04.04	44070025	4.04.07	4.04.07	44120027	4.04.12	4.04.12	44120046	4.04.12	4.04.12
44040039	4.04.04	4.04.04	44080001	4.04.08	4.04.08	44120028	4.04.12	4.04.12	44120047	4.04.12	4.04.12
44050017	4.04.05	4.04.05	44080002	4.04.08	4.04.08	44120029	4.04.12	4.04.12	44120048	4.04.12	4.04.12
44050018	4.04.05	4.04.05	44080003	4.04.08	4.04.08	44120030	4.04.12	4.04.12	44120049	4.04.12	4.04.12
44060011	4.04.06	4.04.06	44090008	4.04.09	4.04.09	44120031	4.04.12	4.04.12	44120050	4.04.12	4.04.12
44060012	4.04.06	4.04.06	44090009	4.04.09	4.04.09	44120032	4.04.12	4.04.12	44120051	4.04.12	4.04.12
44060013	4.04.06	4.04.06	44120010	4.04.12	4.04.12	44120033	4.04.12	4.04.12	44120052	4.04.12	4.04.12
44060014	4.04.06	4.04.06	44120011	4.04.12	4.04.12	44120034	4.04.12	4.04.12	44120053	4.04.12	4.04.12
44060015	4.04.06	4.04.06	44120012	4.04.12	4.04.12	44120035	4.04.12	4.04.12	44120054	4.04.12	4.04.12
44060016	4.04.06	4.04.06	44120014	4.04.12	4.04.12	44120036	4.04.12	4.04.12	44120055	4.04.12	4.04.12
44070015	4.04.07	4.04.07	44120015	4.04.12	4.04.12	44120037	4.04.12	4.04.12	44120056	4.04.12	4.04.12
44070016	4.04.07	4.04.07	44120016	4.04.12	4.04.12	44120038	4.04.12	4.04.12	44120057	4.04.12	4.04.12



<u>Capitolo</u>	<u>UPB</u>	<u>Nuovo codice</u>	<u>Capitolo</u>	<u>UPB</u>	<u>Nuovo codice</u>	<u>Capitolo</u>	<u>UPB</u>	<u>Nuovo codice</u>	<u>Capitolo</u>	<u>UPB</u>	<u>Nuovo codice</u>
44120059	4.04.12	4.04.12	44140023	4.04.14	4.04.14	44200004	4.04.20	4.04.20	44370011	4.04.37	4.04.37
44120060	4.04.12	4.04.12	44140024	4.04.14	4.04.14	44200005	4.04.20	4.04.20	44370012	4.04.37	4.04.37
44120061	4.04.12	4.04.12	44150014	4.04.15	4.04.15	44200006	4.04.20	4.04.20	44370013	4.04.37	4.04.37
44120062	4.04.12	4.04.12	44150015	4.04.15	4.04.15	44210008	4.04.21	4.04.21	44370014	4.04.37	4.04.37
44120063	4.04.12	4.04.12	44150017	4.04.15	4.04.15	44210009	4.04.21	4.04.21	44370015	4.04.37	4.04.37
44120064	4.04.12	4.04.12	44150018	4.04.15	4.04.15	44210010	4.04.21	4.04.21	44370016	4.04.37	4.04.37
44120065	4.04.12	4.04.12	44150019	4.04.15	4.04.15	44220002	4.04.22	4.04.22	44370017	4.04.37	4.04.37
44120066	4.04.12	4.04.12	44160004	4.04.16	4.04.16	44350001	4.04.35	4.04.35	44370018	4.04.37	4.04.37
44120067	4.04.12	4.04.12	44160005	4.04.16	4.04.16	44360001	4.04.36	4.04.36	44370019	4.04.37	4.04.37
44120068	4.04.12	4.04.12	44160006	4.04.16	4.04.16	44370001	4.04.37	4.04.37	44370020	4.04.37	4.04.37
44120069	4.04.12	4.04.12	44170004	4.04.17	4.04.17	44370002	4.04.37	4.04.37	44370021	4.04.37	4.04.37
44140014	4.04.14	4.04.14	44170005	4.04.17	4.04.17	44370003	4.04.37	4.04.37	44370022	4.04.37	4.04.37
44140015	4.04.14	4.04.14	44170006	4.04.17	4.04.17	44370004	4.04.37	4.04.37	44370023	4.04.37	4.04.37
44140016	4.04.14	4.04.14	44170007	4.04.17	4.04.17	44370005	4.04.37	4.04.37	44370024	4.04.37	4.04.37
44140017	4.04.14	4.04.14	44170008	4.04.17	4.04.17	44370006	4.04.37	4.04.37	44370025	4.04.37	4.04.37
44140019	4.04.14	4.04.14	44170009	4.04.17	4.04.17	44370007	4.04.37	4.04.37	44370026	4.04.37	4.04.37
44140020	4.04.14	4.04.14	44180005	4.04.18	4.04.18	44370008	4.04.37	4.04.37	44370027	4.04.37	4.04.37
44140021	4.04.14	4.04.14	44180006	4.04.18	4.04.18	44370009	4.04.37	4.04.37	44370028	4.04.37	4.04.37
44140022	4.04.14	4.04.14	44180007	4.04.18	4.04.18	44370010	4.04.37	4.04.37	44370029	4.04.37	4.04.37



<u>Capitolo</u>	<u>UPB</u>	<u>Nuovo codice</u>	<u>Capitolo</u>	<u>UPB</u>	<u>Nuovo codice</u>	<u>Capitolo</u>	<u>UPB</u>	<u>Nuovo codice</u>	<u>Capitolo</u>	<u>UPB</u>	<u>Nuovo codice</u>
44370030	4.04.37	4.04.37	45030024	4.05.03	4.05.03	46080013	4.06.08	4.06.08	46080033	4.06.08	4.06.08
44370031	4.04.37	4.04.37	46010004	4.06.01	4.06.01	46080014	4.06.08	4.06.08	46080034	4.06.08	4.06.08
44370032	4.04.37	4.04.37	46010005	4.06.01	4.06.01	46080016	4.06.08	4.06.08	46080035	4.06.08	4.06.08
44370033	4.04.37	4.04.37	46010006	4.06.01	4.06.01	46080017	4.06.08	4.06.08	46080036	4.06.08	4.06.08
44370034	4.04.37	4.04.37	46020003	4.06.02	4.06.02	46080018	4.06.08	4.06.08	46080037	4.06.08	4.06.08
44370035	4.04.37	4.04.37	46020004	4.06.02	4.06.02	46080019	4.06.08	4.06.08	46080038	4.06.08	4.06.08
44370036	4.04.37	4.04.37	46060001	4.06.06	4.06.06	46080020	4.06.08	4.06.08	46080039	4.06.08	4.06.08
44370037	4.04.37	4.04.37	46070001	4.06.07	4.06.07	46080021	4.06.08	4.06.08	46080040	4.06.08	4.06.08
44370038	4.04.37	4.04.37	46080001	4.06.08	4.06.08	46080022	4.06.08	4.06.08	46100001	4.06.10	4.06.10
44390001	4.04.39	4.04.39	46080002	4.06.08	4.06.08	46080023	4.06.08	4.06.08	46110001	4.06.11	4.06.11
44400001	4.04.40	4.04.40	46080003	4.06.08	4.06.08	46080024	4.06.08	4.06.08	46120001	4.06.12	4.06.12
44410001	4.04.41	4.04.41	46080004	4.06.08	4.06.08	46080025	4.06.08	4.06.08	46120002	4.06.12	4.06.12
44410002	4.04.41	4.04.41	46080005	4.06.08	4.06.08	46080026	4.06.08	4.06.08	47010003	4.07.02	4.07.02
44420001	4.04.42	4.04.42	46080006	4.06.08	4.06.08	46080027	4.06.08	4.06.08	47050001	4.07.05	4.07.05
45020004	4.05.02	4.05.02	46080007	4.06.08	4.06.08	46080028	4.06.08	4.06.08	47050002	4.07.05	4.07.05
45030017	4.05.03	4.05.03	46080008	4.06.08	4.06.08	46080029	4.06.08	4.06.08	47050003	4.07.05	4.07.05
45030018	4.05.03	4.05.03	46080009	4.06.08	4.06.08	46080030	4.06.08	4.06.08	47060001	4.07.06	4.07.06
45030019	4.05.03	4.05.03	46080010	4.06.08	4.06.08	46080031	4.06.08	4.06.08	51010003	5.01.01	5.01.01
45030021	4.05.03	4.05.03	46080011	4.06.08	4.06.08	46080032	4.06.08	4.06.08	51010004	5.01.01	5.01.01



<u>Capitolo</u>	<u>UPB</u>	<u>Nuovo codice</u>	<u>Capitolo</u>	<u>UPB</u>	<u>Nuovo codice</u>	<u>Capitolo</u>	<u>UPB</u>	<u>Nuovo codice</u>	<u>Capitolo</u>	<u>UPB</u>	<u>Nuovo codice</u>
51010005	5.01.01	5.01.01	51030002	5.01.03	5.01.03	60000039	6.01.01	6.01.01			
51010006	5.01.01	5.01.01	51030004	5.01.03	5.01.03	60000040	6.01.01	6.01.01			
51010007	5.01.01	5.01.01	51030005	5.01.03	5.01.03	60000041	6.01.01	6.01.01			
51010008	5.01.01	5.01.01	51040001	5.01.04	5.01.04	60000042	6.01.01	6.01.01			
51010009	5.01.01	5.01.01	52010001	5.02.01	5.02.01	60000043	6.01.01	6.01.01			
51010010	5.01.01	5.01.01	52010002	5.02.01	5.02.01	60000044	6.01.01	6.01.01			
51010011	5.01.01	5.01.01	52010003	5.02.01	5.02.01	60000045	6.01.01	6.01.01			
51010102	5.01.01	5.01.01	52010004	5.02.01	5.02.01	60000046	6.01.01	6.01.01			
51020005	5.01.02	5.01.02	52010005	5.02.01	5.02.01	60000047	6.01.01	6.01.01			
51020006	5.01.02	5.01.02	52020001	5.02.02	5.02.02	60000048	6.01.01	6.01.01			
51020008	5.01.02	5.01.02	53020101	5.03.02	5.03.02	60000049	6.01.01	6.01.01			
51020009	5.01.02	5.01.02	53020102	5.03.02	5.03.02	60000050	6.01.01	6.01.01			
51020010	5.01.02	5.01.02	53020103	5.03.02	5.03.02	60000054	6.01.01	6.01.01			
51020011	5.01.02	5.01.02	60000031	6.01.01	6.01.01	60000055	6.01.01	6.01.01			
51020012	5.01.02	5.01.02	60000034	6.01.01	6.01.01	60000056	6.01.01	6.01.01			
51020013	5.01.02	5.01.02	60000035	6.01.01	6.01.01						
51020014	5.01.02	5.01.02	60000036	6.01.01	6.01.01						
51020015	5.01.02	5.01.02	60000037	6.01.01	6.01.01						
51020017	5.01.02	5.01.02	60000038	6.01.01	6.01.01						

CLASSIFICAZIONE DEI CAPITOLI DI SPESA

<u>Capitolo</u>	<u>UPB</u>	<u>Tipo spesa</u>	<u>Nuovo codice</u>	<u>Capitolo</u>	<u>UPB</u>	<u>Tipo spesa</u>	<u>Nuovo codice</u>
1002101	1.1.01.02	Spese correnti di funzionamento	1.1.01.02	1004102	1.2.04.02	Spese correnti operative	1.2.04.02
1002102	1.1.01.02	Spese correnti di funzionamento	1.1.01.02	1004108	1.2.02.01	Spese correnti di funzionamento	1.2.02.01
1002103	1.1.01.02	Spese correnti operative	1.1.01.02	1005101	1.2.04.01	Spese correnti di funzionamento	1.2.04.01
1002104	1.1.01.04	Spese correnti operative	1.1.01.04	1005102	1.2.04.01	Spese correnti di funzionamento	1.2.04.01
1002105	1.1.01.02	Spese correnti di funzionamento	1.1.01.02	1005103	1.2.04.01	Spese correnti di funzionamento	1.2.04.01
1002106	1.1.01.04	Spese correnti operative	1.1.01.04	1005104	1.2.04.01	Spese correnti di funzionamento	1.2.04.01
1002108	1.1.01.02	Spese correnti di funzionamento	1.1.01.02	1005105	1.2.04.01	Spese correnti di funzionamento	1.2.04.01
1002109	1.2.01.01	Spese correnti di funzionamento	1.2.01.01	1005106	1.2.04.01	Spese correnti di funzionamento	1.2.04.01
1002111	1.2.01.01	Spese correnti di funzionamento	1.2.01.01	1005107	1.2.04.01	Spese correnti di funzionamento	1.2.04.01
1002114	1.2.04.04	Spese correnti di funzionamento	1.2.04.04	1005108	1.2.04.01	Spese correnti di funzionamento	1.2.04.01
1003101	1.2.01.01	Spese correnti di funzionamento	1.2.01.01	1005110	1.2.04.01	Spese correnti di funzionamento	1.2.04.01
1003104	1.2.01.01	Spese correnti di funzionamento	1.2.01.01	1005118	1.2.04.01	Spese correnti di funzionamento	1.2.04.01
1003105	1.2.01.01	Spese correnti di funzionamento	1.2.01.01	1006101	1.2.03.01	Spese correnti di funzionamento	1.2.03.01
1003106	1.2.01.01	Spese correnti di funzionamento	1.2.01.01	1007101	1.2.04.03	Spese correnti di funzionamento	1.2.04.03
1003107	1.2.01.01	Spese correnti di funzionamento	1.2.01.01	1008101	1.2.04.02	Spese correnti di funzionamento	1.2.04.02
1003108	1.2.01.01	Spese correnti di funzionamento	1.2.01.01	1008103	1.2.04.02	Spese correnti di funzionamento	1.2.04.02
1003110	1.2.01.01	Spese correnti di funzionamento	1.2.01.01	1008109	1.2.04.02	Spese correnti operative	1.2.04.02
1003112	1.2.01.01	Spese correnti di funzionamento	1.2.01.01	1009101	1.2.04.06	Spese correnti di funzionamento	1.2.04.06
1003116	1.2.01.01	Spese correnti di funzionamento	1.2.01.01	1010102	1.2.04.09	Spese correnti di funzionamento	1.2.04.09
1003119	1.2.01.01	Spese correnti di funzionamento	1.2.01.01	1010103	1.2.04.09	Spese correnti operative	1.2.04.09
1003123	1.2.01.01	Spese correnti di funzionamento	1.2.01.01	1011101	1.2.04.10	Spese correnti di funzionamento	1.2.04.10
1003125	1.2.01.01	Spese correnti di funzionamento	1.2.01.01	1011103	1.2.04.04	Spese correnti di funzionamento	1.2.04.04
1003127	1.2.04.10	Spese correnti di funzionamento	1.2.04.10	1011104	1.1.01.05	Spese correnti operative	1.1.01.05
1004101	1.2.04.07	Spese correnti di funzionamento	1.2.04.07	1011106	1.2.04.10	Spese correnti di funzionamento	1.2.04.10

CLASSIFICAZIONE DEI CAPITOLI DI SPESA

<u>Capitolo</u>	<u>UPB</u>	<u>Tipo spesa</u>	<u>Nuovo codice</u>	<u>Capitolo</u>	<u>UPB</u>	<u>Tipo spesa</u>	<u>Nuovo codice</u>
1011108	1.2.04.10	Spese correnti di funzionamento	1.2.04.10	2134208	3.2.03.03	Spese in conto capitale	3.2.03.03
1012102	1.1.01.03	Spese correnti di funzionamento	1.1.01.03	2134209	3.2.03.03	Spese in conto capitale	3.2.03.03
1013101	1.2.04.05	Spese correnti di funzionamento	1.2.04.05	2134210	3.2.03.03	Spese in conto capitale	3.2.03.03
1013105	1.2.04.05	Spese correnti di funzionamento	1.2.04.05	2135103	3.2.01.01	Spese correnti operative	3.2.01.01
1013106	1.2.04.05	Spese correnti di funzionamento	1.2.04.05	2139201	3.2.01.01	Spese in conto capitale	3.2.01.01
1014101	1.2.04.08	Spese correnti di funzionamento	1.2.04.08	2141103	7.1.01.01	Spese correnti operative	7.1.01.01
2112103	3.2.04.03	Spese correnti operative	3.2.04.03	2141201	3.2.04.02	Spese in conto capitale	3.2.04.02
2112104	3.2.04.03	Spese correnti di funzionamento	3.2.04.03	2141212	3.2.02.05	Spese in conto capitale	3.2.02.05
2112206	3.2.04.03	Spese in conto capitale	3.2.04.03	2141214	3.2.04.02	Spese in conto capitale	3.2.04.02
2112207	3.2.04.03	Spese in conto capitale	3.2.04.03	2141221	3.2.04.02	Spese in conto capitale	3.2.04.02
2114201	3.2.04.03	Spese in conto capitale	3.2.04.03	2141228	3.2.04.02	Spese in conto capitale	3.2.04.02
2131103	3.2.01.01	Spese correnti operative	3.2.01.01	2141229	3.2.04.03	Spese in conto capitale	3.2.04.03
2131202	3.2.01.01	Spese correnti operative	3.2.01.01	2141230	3.2.04.03	Spese in conto capitale	3.2.04.03
2131203	3.2.01.02	Spese in conto capitale	3.2.01.02	2141231	3.2.04.02	Spese in conto capitale	3.2.04.02
2131204	3.2.01.02	Spese in conto capitale	3.2.01.02	2141232	3.2.04.02	Spese in conto capitale	3.2.04.02
2131205	3.2.01.01	Spese in conto capitale	3.2.01.01	2141234	3.2.04.02	Spese in conto capitale	3.2.04.02
2131208	3.2.01.01	Spese in conto capitale	3.2.01.01	2142101	7.1.01.01	Spese correnti di funzionamento	7.1.01.01
2132101	3.2.01.01	Spese correnti operative	3.2.01.01	2211210	3.2.03.01	Contributi in annualita'	3.2.03.01
2132102	3.2.01.01	Spese correnti operative	3.2.01.01	2211230	3.2.05.01	Spese in conto capitale	3.2.05.01
2132202	3.2.04.05	Spese in conto capitale	3.2.04.05	2211231	3.2.05.01	Spese in conto capitale	3.2.05.01
2133104	2.2.04.13	Spese correnti operative	2.2.04.13	2211234	3.2.04.03	Spese in conto capitale	3.2.04.03
2134204	3.2.03.03	Spese in conto capitale	3.2.03.03	2211237	3.2.05.01	Spese in conto capitale	3.2.05.01
2134205	3.2.03.03	Spese in conto capitale	3.2.03.03	2211238	3.3.03.01	Spese in conto capitale	3.3.03.01
2134207	3.2.03.03	Spese in conto capitale	3.2.03.03	2211239	3.2.01.03	Spese in conto capitale	3.2.01.03

CLASSIFICAZIONE DEI CAPITOLI DI SPESA

<u>Capitolo</u>	<u>UPB</u>	<u>Tipo spesa</u>	<u>Nuovo codice</u>	<u>Capitolo</u>	<u>UPB</u>	<u>Tipo spesa</u>	<u>Nuovo codice</u>
2211248	3.2.05.01	Spese in conto capitale	3.2.05.01	2233214	3.2.05.01	Spese in conto capitale	3.2.05.01
2222106	2.3.01.02	Spese correnti operative	2.3.01.02	2233216	5.2.03.01	Spese in conto capitale	5.2.03.01
2222107	2.3.01.02	Spese correnti operative	2.3.01.02	2233222	4.3.02.03	Spese in conto capitale	4.3.02.03
2222112	2.3.01.02	Contributi in annualita'	2.3.01.02	2234201	3.2.02.02	Spese in conto capitale	3.2.02.02
2222114	2.3.01.02	Contributi in annualita'	2.3.01.02	2235101	3.2.04.05	Spese correnti operative	3.2.04.05
2222116	2.3.01.02	Contributi in annualita'	2.3.01.02	2242207	3.2.02.02	Spese in conto capitale	3.2.02.02
2222118	2.3.01.05	Spese correnti operative	2.3.01.05	2242208	3.2.02.02	Spese in conto capitale	3.2.02.02
2222119	2.3.01.05	Spese correnti operative	2.3.01.05	2242209	3.3.02.01	Spese in conto capitale	3.3.02.01
2222122	2.3.01.04	Spese correnti operative	2.3.01.04	2242211	3.2.02.02	Spese in conto capitale	3.2.02.02
2222123	2.3.01.02	Spese correnti operative	2.3.01.02	2261202	2.3.01.04	Spese in conto capitale	2.3.01.04
2222205	2.3.01.02	Spese in conto capitale	2.3.01.02	2261203	2.3.01.04	Spese in conto capitale	2.3.01.04
2223201	2.3.01.01	Spese in conto capitale	2.3.01.01	2262206	3.4.01.01	Spese in conto capitale	3.4.01.01
2231102	2.2.04.09	Spese correnti operative	2.2.04.09	2271201	3.4.02.01	Spese in conto capitale	3.4.02.01
2231103	2.2.04.09	Spese correnti operative	2.2.04.09	2271202	3.4.02.01	Spese in conto capitale	3.4.02.01
2231202	2.2.04.09	Spese in conto capitale	2.2.04.09	2281207	3.3.01.01	Spese in conto capitale	3.3.01.01
2232102	3.2.04.04	Spese correnti operative	3.2.04.04	2282201	2.4.01.01	Spese in conto capitale	2.4.01.01
2232202	3.2.04.04	Spese in conto capitale	3.2.04.04	2283201	3.3.02.01	Spese in conto capitale	3.3.02.01
2232203	3.2.04.04	Spese correnti operative	3.2.04.04	2283202	3.3.02.01	Spese in conto capitale	3.3.02.01
2232204	3.2.04.04	Spese correnti operative	3.2.04.04	2284201	3.3.03.01	Spese in conto capitale	3.3.03.01
2233113	4.3.03.03	Spese correnti operative	4.3.03.03	2284202	3.3.03.01	Spese in conto capitale	3.3.03.01
2233114	4.3.02.05	Spese correnti di funzionamento	4.3.02.05	2311101	3.2.02.03	Spese correnti operative	3.2.02.03
2233116	4.3.03.03	Spese correnti operative	4.3.03.03	2312101	7.2.01.01	Spese correnti operative	7.2.01.01
2233202	3.2.04.05	Spese in conto capitale	3.2.04.05	2321214	2.3.01.03	Contributi in annualita'	2.3.01.03
2233211	3.2.04.05	Spese in conto capitale	3.2.04.05	2321215	2.3.01.03	Contributi in annualita'	2.3.01.03

CLASSIFICAZIONE DEI CAPITOLI DI SPESA

<u>Capitolo</u>	<u>UPB</u>	<u>Tipo spesa</u>	<u>Nuovo codice</u>	<u>Capitolo</u>	<u>UPB</u>	<u>Tipo spesa</u>	<u>Nuovo codice</u>
2322203	3.2.02.01	Spese in conto capitale	3.2.02.01	2521202	3.1.02.01	Spese in conto capitale	3.1.02.01
2322207	3.2.02.01	Spese in conto capitale	3.2.02.01	2531201	2.1.02.01	Spese in conto capitale	2.1.02.01
2322212	3.2.02.01	Spese in conto capitale	3.2.02.01	2531202	2.1.02.01	Spese in conto capitale	2.1.02.01
2322219	3.2.02.01	Spese in conto capitale	3.2.02.01	2532201	2.1.03.01	Spese in conto capitale	2.1.03.01
2322224	3.2.02.01	Spese in conto capitale	3.2.02.01	3131102	5.2.01.01	Spese correnti operative	5.2.01.01
2322228	3.2.02.01	Spese in conto capitale	3.2.02.01	3131203	5.2.01.02	Spese in conto capitale	5.2.01.02
2322230	3.2.02.01	Spese in conto capitale	3.2.02.01	3131204	5.2.01.01	Spese in conto capitale	5.2.01.01
2323201	3.2.04.05	Spese in conto capitale	3.2.04.05	3131208	5.2.01.01	Spese in conto capitale	5.2.01.01
2323204	5.2.03.01	Spese in conto capitale	5.2.03.01	3132101	5.2.01.02	Spese correnti operative	5.2.01.02
2323206	5.2.03.01	Spese in conto capitale	5.2.03.01	3132104	5.2.01.06	Spese correnti operative	5.2.01.06
2323214	4.3.02.02	Spese in conto capitale	4.3.02.02	3132107	4.3.03.02	Spese correnti operative	4.3.03.02
2323227	3.2.02.04	Spese in conto capitale	3.2.02.04	3132108	4.3.03.02	Spese correnti operative	4.3.03.02
2511201	3.1.01.01	Spese in conto capitale	3.1.01.01	3133201	5.2.01.02	Spese correnti operative	5.2.01.02
2511202	3.1.01.01	Spese in conto capitale	3.1.01.01	3221119	4.3.01.02	Spese correnti operative	4.3.01.02
2511203	3.1.01.01	Spese in conto capitale	3.1.01.01	3221124	4.3.01.02	Spese correnti operative	4.3.01.02
2511204	3.1.01.01	Spese in conto capitale	3.1.01.01	3221130	4.3.02.01	Spese correnti operative	4.3.02.01
2511205	3.1.01.01	Spese in conto capitale	3.1.01.01	3221135	4.3.01.02	Spese correnti operative	4.3.01.02
2511206	3.1.01.01	Spese in conto capitale	3.1.01.01	3221137	4.3.02.01	Spese correnti operative	4.3.02.01
2512201	3.1.01.02	Spese in conto capitale	3.1.01.02	3221148	4.3.01.01	Spese correnti operative	4.3.01.01
2512202	3.1.01.02	Spese in conto capitale	3.1.01.02	3221150	4.3.01.01	Spese correnti operative	4.3.01.01
2512203	3.1.01.02	Spese in conto capitale	3.1.01.02	3311201	4.2.01.01	Spese in conto capitale	4.2.01.01
2512204	3.1.01.02	Spese in conto capitale	3.1.01.02	3313101	4.2.02.01	Spese correnti operative	4.2.02.01
2513201	2.1.06.01	Spese in conto capitale	2.1.06.01	3313102	4.2.02.02	Spese correnti operative	4.2.02.02
2521201	3.1.02.01	Spese in conto capitale	3.1.02.01	3313106	4.2.02.03	Spese correnti operative	4.2.02.03

CLASSIFICAZIONE DEI CAPITOLI DI SPESA

<u>Capitolo</u>	<u>UPB</u>	<u>Tipo spesa</u>	<u>Nuovo codice</u>	<u>Capitolo</u>	<u>UPB</u>	<u>Tipo spesa</u>	<u>Nuovo codice</u>
3313109	4.2.02.02	Spese correnti operative	4.2.02.02	3421114	4.1.01.01	Spese correnti operative	4.1.01.01
3313116	4.2.02.03	Spese correnti operative	4.2.02.03	3421201	4.1.01.02	Spese in conto capitale	4.1.01.02
3313119	4.2.02.02	Spese correnti operative	4.2.02.02	3422201	4.1.02.01	Spese in conto capitale	4.1.02.01
3313121	4.2.02.01	Spese correnti operative	4.2.02.01	4123104	6.1.04.01	Spese correnti operative	6.1.04.01
3313122	4.2.02.02	Spese correnti operative	4.2.02.02	4131101	6.1.01.04	Spese correnti operative	6.1.01.04
3313126	4.2.02.03	Spese correnti operative	4.2.02.03	4211101	6.1.05.01	Spese correnti operative	6.1.05.01
3314102	5.2.01.02	Spese correnti operative	5.2.01.02	4211103	6.1.01.01	Spese correnti operative	6.1.01.01
3314201	5.2.02.02	Spese in conto capitale	5.2.02.02	4211147	6.1.03.06	Spese correnti operative	6.1.03.06
3411101	5.1.01.01	Spese correnti operative	5.1.01.01	4211156	6.1.01.01	Spese correnti operative	6.1.01.01
3411201	5.1.01.01	Spese in conto capitale	5.1.01.01	4211161	6.1.01.01	Spese correnti operative	6.1.01.01
3411202	5.1.01.01	Spese in conto capitale	5.1.01.01	4211164	6.1.02.01	Spese correnti operative	6.1.02.01
3421101	4.1.01.01	Spese correnti operative	4.1.01.01	4211168	6.1.04.02	Spese correnti operative	6.1.04.02
3421102	4.1.01.01	Spese correnti operative	4.1.01.01	4211170	6.1.01.04	Spese correnti operative	6.1.01.04
3421103	4.1.01.01	Spese correnti operative	4.1.01.01	4211176	6.1.05.04	Spese correnti operative	6.1.05.04
3421104	4.1.01.01	Spese correnti operative	4.1.01.01	4211202	6.1.06.01	Spese in conto capitale	6.1.06.01
3421105	4.1.01.01	Spese correnti operative	4.1.01.01	4211212	6.1.06.01	Spese in conto capitale	6.1.06.01
3421106	4.1.01.02	Spese correnti operative	4.1.01.02	4211214	6.1.06.01	Spese in conto capitale	6.1.06.01
3421107	4.1.01.02	Spese correnti operative	4.1.01.02	4212101	6.1.02.01	Spese correnti operative	6.1.02.01
3421108	4.1.01.02	Spese correnti operative	4.1.01.02	4231108	6.1.01.04	Spese correnti operative	6.1.01.04
3421109	4.1.01.01	Spese correnti operative	4.1.01.01	4231112	6.1.03.05	Spese correnti operative	6.1.03.05
3421110	4.1.01.01	Spese correnti operative	4.1.01.01	4231120	6.1.02.01	Spese correnti operative	6.1.02.01
3421111	4.1.01.01	Spese correnti operative	4.1.01.01	4231121	6.1.01.04	Spese correnti operative	6.1.01.04
3421112	4.1.01.01	Spese correnti operative	4.1.01.01	4231122	6.1.01.04	Spese correnti operative	6.1.01.04
3421113	4.1.01.01	Spese correnti operative	4.1.01.01	4231129	6.1.03.05	Spese correnti operative	6.1.03.05

CLASSIFICAZIONE DEI CAPITOLI DI SPESA

<u>Capitolo</u>	<u>UPB</u>	<u>Tipo spesa</u>	<u>Nuovo codice</u>	<u>Capitolo</u>	<u>UPB</u>	<u>Tipo spesa</u>	<u>Nuovo codice</u>
4231204	6.1.06.01	Spese in conto capitale	6.1.06.01	4343103	6.2.01.04	Spese correnti operative	6.2.01.04
4231205	6.1.03.02	Spese in conto capitale	6.1.03.02	4343104	6.2.01.04	Spese correnti operative	6.2.01.04
4231208	6.1.03.02	Spese in conto capitale	6.1.03.02	4344103	3.2.02.06	Spese correnti operative	3.2.02.06
4232103	6.1.04.01	Spese correnti operative	6.1.04.01	4344104	3.2.02.06	Spese correnti operative	3.2.02.06
4232118	6.1.04.01	Spese correnti operative	6.1.04.01	5112101	2.2.04.01	Spese correnti operative	2.2.04.01
4232119	6.1.04.01	Spese correnti operative	6.1.04.01	5112113	2.2.04.01	Spese correnti operative	2.2.04.01
4232121	6.1.04.01	Spese correnti operative	6.1.04.01	5112115	2.2.04.01	Spese correnti operative	2.2.04.01
4241103	6.1.01.04	Spese correnti operative	6.1.01.04	5114105	2.2.04.02	Spese correnti operative	2.2.04.02
4241104	6.1.01.04	Spese correnti operative	6.1.01.04	5122206	2.2.04.03	Spese in conto capitale	2.2.04.03
4251101	6.2.01.07	Spese correnti operative	6.2.01.07	5123102	2.2.04.02	Spese correnti operative	2.2.04.02
4251104	6.2.01.07	Spese correnti operative	6.2.01.07	5123104	2.2.04.02	Spese correnti operative	2.2.04.02
4251105	6.2.01.07	Spese correnti operative	6.2.01.07	5123211	2.2.04.04	Spese in conto capitale	2.2.04.04
4311102	6.2.01.01	Spese correnti operative	6.2.01.01	5123229	2.2.04.04	Spese in conto capitale	2.2.04.04
4311103	6.2.01.01	Spese correnti operative	6.2.01.01	5124101	2.2.04.12	Spese correnti operative	2.2.04.12
4331101	6.2.01.07	Spese correnti operative	6.2.01.07	5125201	2.2.04.08	Spese in conto capitale	2.2.04.08
4331103	6.2.01.02	Spese correnti operative	6.2.01.02	5151201	2.2.04.07	Spese in conto capitale	2.2.04.07
4331105	6.2.01.02	Spese correnti operative	6.2.01.02	5151203	2.2.04.07	Contributi in annualita'	2.2.04.07
4331113	6.1.03.02	Spese correnti operative	6.1.03.02	5151204	2.2.04.07	Contributi in annualita'	2.2.04.07
4341101	6.2.01.03	Spese correnti operative	6.2.01.03	5151207	2.2.04.07	Spese in conto capitale	2.2.04.07
4341105	6.1.02.01	Spese correnti operative	6.1.02.01	5151212	2.2.04.07	Contributi in annualita'	2.2.04.07
4341108	6.2.01.05	Spese correnti operative	6.2.01.05	5151221	2.2.04.07	Spese in conto capitale	2.2.04.07
4341109	6.2.01.01	Spese correnti operative	6.2.01.01	5234201	2.2.04.11	Spese in conto capitale	2.2.04.11
4341110	6.2.01.05	Spese correnti operative	6.2.01.05	5311101	2.1.05.01	Spese correnti operative	2.1.05.01
4341111	6.2.01.05	Spese correnti operative	6.2.01.05	5311102	2.1.05.01	Spese correnti operative	2.1.05.01

CLASSIFICAZIONE DEI CAPITOLI DI SPESA

<u>Capitolo</u>	<u>UPB</u>	<u>Tipo spesa</u>	<u>Nuovo codice</u>	<u>Capitolo</u>	<u>UPB</u>	<u>Tipo spesa</u>	<u>Nuovo codice</u>
5311103	2.1.05.01	Spese correnti operative	2.1.05.01	6133104	2.2.01.04	Spese correnti operative	2.2.01.04
5311201	2.1.05.01	Spese in conto capitale	2.1.05.01	6133109	2.2.01.04	Spese correnti operative	2.2.01.04
5311202	2.1.05.01	Spese in conto capitale	2.1.05.01	6133112	2.2.01.04	Spese correnti operative	2.2.01.04
5311203	2.1.05.01	Spese in conto capitale	2.1.05.01	6133118	2.2.01.04	Spese correnti operative	2.2.01.04
5311204	2.1.05.01	Spese in conto capitale	2.1.05.01	6133205	2.3.01.06	Spese in conto capitale	2.3.01.06
5311205	2.1.05.01	Spese in conto capitale	2.1.05.01	6182201	3.2.03.01	Spese in conto capitale	3.2.03.01
5311206	2.1.05.01	Spese in conto capitale	2.1.05.01	6182202	3.2.03.01	Spese in conto capitale	3.2.03.01
5311207	2.1.05.01	Spese in conto capitale	2.1.05.01	6182203	3.2.03.01	Spese in conto capitale	3.2.03.01
5311208	2.1.05.01	Spese in conto capitale	2.1.05.01	6182204	3.2.03.01	Spese in conto capitale	3.2.03.01
5311209	2.1.05.01	Spese in conto capitale	2.1.05.01	6211208	2.2.03.01	Spese in conto capitale	2.2.03.01
5311210	2.1.05.01	Spese in conto capitale	2.1.05.01	6211209	2.2.03.01	Spese in conto capitale	2.2.03.01
5311211	2.1.05.01	Spese in conto capitale	2.1.05.01	6411201	2.1.01.01	Spese in conto capitale	2.1.01.01
5311212	2.1.05.01	Spese in conto capitale	2.1.05.01	6411202	2.1.01.01	Spese in conto capitale	2.1.01.01
5311213	2.1.05.02	Spese in conto capitale	2.1.05.02	6412101	2.1.04.01	Spese correnti operative	2.1.04.01
5311214	2.1.05.02	Spese in conto capitale	2.1.05.02	6412201	2.1.04.01	Spese in conto capitale	2.1.04.01
6122102	2.2.02.03	Spese correnti operative	2.2.02.03	6421101	1.3.01.01	Spese correnti operative	1.3.01.01
6122224	2.2.02.01	Spese in conto capitale	2.2.02.01	6421102	1.3.01.01	Spese correnti di funzionamento	1.3.01.01
6125201	2.2.02.02	Spese in conto capitale	2.2.02.02	6421103	1.3.01.01	Spese correnti di funzionamento	1.3.01.01
6128201	2.2.01.06	Spese in conto capitale	2.2.01.06	6421104	1.3.01.01	Spese correnti di funzionamento	1.3.01.01
6128203	2.2.01.06	Spese in conto capitale	2.2.01.06	7001101	8.1.01.01	Spese correnti operative	8.1.01.01
6128205	2.2.01.06	Spese in conto capitale	2.2.01.06	7001201	8.1.01.02	Spese in conto capitale	8.1.01.02
6129101	2.2.02.05	Spese correnti operative	2.2.02.05	7002101	8.2.01.01	Spese correnti di funzionamento	8.2.01.01
6132102	2.2.03.02	Spese correnti operative	2.2.03.02	7002102	8.2.01.02	Spese correnti operative	8.2.01.02
6133103	2.2.01.04	Spese correnti operative	2.2.01.04	7002103	8.2.01.03	Spese correnti operative	8.2.01.03

CLASSIFICAZIONE DEI CAPITOLI DI SPESA

<u>Capitolo</u>	<u>UPB</u>	<u>Tipo spesa</u>	<u>Nuovo codice</u>	<u>Capitolo</u>	<u>UPB</u>	<u>Tipo spesa</u>	<u>Nuovo codice</u>
7003101	8.3.01.01	Spese correnti operative	8.3.01.01	8042303	5.2.03.01	Spese rimborso prestiti	5.2.03.01
7003201	8.3.01.02	Spese in conto capitale	8.3.01.02	8042307	3.2.03.01	Contributi in annualita' successive	3.2.03.01
8010302	1.2.04.09	Spese correnti prestiti	1.2.04.09	8042308	2.3.01.02	Contributi in annualita' successive	2.3.01.02
8010330	6.1.01.02	Spese correnti prestiti	6.1.01.02	8042309	2.3.01.02	Contributi in annualita' successive	2.3.01.02
8010332	6.1.01.02	Spese correnti prestiti	6.1.01.02	8042311	2.3.01.02	Contributi in annualita' successive	2.3.01.02
8010334	3.2.04.02	Spese correnti prestiti	3.2.04.02	8044301	6.1.06.01	Spese rimborso prestiti	6.1.06.01
8010336	3.2.04.02	Spese correnti prestiti	3.2.04.02	8044302	4.2.01.01	Spese rimborso prestiti	4.2.01.01
8010338	6.1.01.02	Spese correnti prestiti	6.1.01.02	8045301	2.2.04.07	Contributi in annualita' successive	2.2.04.07
8010340	3.2.04.02	Spese correnti prestiti	3.2.04.02	8045302	2.2.04.07	Contributi in annualita' successive	2.2.04.07
8010342	3.2.04.02	Spese correnti prestiti	3.2.04.02	8045307	2.2.04.08	Contributi in annualita' successive	2.2.04.08
8010343	6.1.01.02	Spese correnti prestiti	6.1.01.02	8045312	2.2.04.07	Contributi in annualita' successive	2.2.04.07
8020316	6.1.01.03	Spese rimborso prestiti	6.1.01.03	8045314	2.2.04.08	Contributi in annualita' successive	2.2.04.08
8020317	6.1.01.03	Spese rimborso prestiti	6.1.01.03	8045318	2.2.04.07	Contributi in annualita' successive	2.2.04.07
8020318	3.2.04.02	Spese rimborso prestiti	3.2.04.02	8045319	2.2.04.08	Contributi in annualita' successive	2.2.04.08
8020319	3.2.04.02	Spese rimborso prestiti	3.2.04.02	8045321	2.2.04.06	Contributi in annualita' successive	2.2.04.06
8020320	6.1.01.03	Spese rimborso prestiti	6.1.01.03	8047303	2.2.01.03	Contributi in annualita' successive	2.2.01.03
8020322	3.2.04.02	Spese rimborso prestiti	3.2.04.02	8048301	2.2.03.01	Contributi in annualita' successive	2.2.03.01
8020323	3.2.04.02	Spese rimborso prestiti	3.2.04.02	9101101	9.1.01.01	Spese correnti operative	9.1.01.01
8020324	6.1.01.03	Spese rimborso prestiti	6.1.01.03	9101102	9.1.01.01	Spese correnti operative	9.1.01.01
8030301	1.2.04.09	Spese rimborso prestiti	1.2.04.09	9101103	9.1.01.01	Spese correnti operative	9.1.01.01
8030302	1.2.04.09	Spese rimborso prestiti	1.2.04.09	9102101	9.1.01.01	Spese correnti operative	9.1.01.01
8041301	1.2.01.01	Spese correnti operative	1.2.01.01	9102103	9.1.01.01	Spese correnti operative	9.1.01.01
8042301	3.2.03.01	Contributi in annualita' successive	3.2.03.01	9102105	9.1.01.01	Spese correnti operative	9.1.01.01
8042302	3.2.03.01	Contributi in annualita' successive	3.2.03.01	9102111	9.1.01.01	Spese correnti operative	9.1.01.01

CLASSIFICAZIONE DEI CAPITOLI DI SPESA

<u>Capitolo</u>	<u>UPB</u>	<u>Tipo spesa</u>	<u>Nuovo codice</u>	<u>Capitolo</u>	<u>UPB</u>	<u>Tipo spesa</u>	<u>Nuovo codice</u>
9102112	9.1.01.01	Spese correnti operative	9.1.01.01	12010134	1.2.01.01	Spese correnti operative	1.2.01.01
9103102	9.1.01.01	Spese correnti operative	9.1.01.01	12010136	1.2.01.01	Spese correnti di funzionamento	1.2.01.01
9103104	9.1.01.01	Spese correnti operative	9.1.01.01	12010137	1.2.01.01	Spese correnti di funzionamento	1.2.01.01
9104156	9.1.01.01	Spese correnti operative	9.1.01.01	12010138	1.2.01.01	Spese correnti di funzionamento	1.2.01.01
9104157	9.1.01.01	Spese correnti operative	9.1.01.01	12010139	1.2.01.01	Spese correnti di funzionamento	1.2.01.01
9104158	9.1.01.01	Spese correnti operative	9.1.01.01	12010140	1.2.01.01	Spese correnti di funzionamento	1.2.01.01
9104159	9.1.01.01	Spese correnti operative	9.1.01.01	12010141	1.2.01.01	Spese correnti di funzionamento	1.2.01.01
11010107	1.1.01.01	Spese correnti di funzionamento	1.1.01.01	12010142	1.2.01.01	Spese correnti di funzionamento	1.2.01.01
11010108	1.1.01.01	Spese correnti di funzionamento	1.1.01.01	12010143	1.2.01.01	Spese correnti di funzionamento	1.2.01.01
11010210	1.1.01.02	Spese correnti di funzionamento	1.1.01.02	12010144	1.2.01.01	Spese correnti di funzionamento	1.2.01.01
11010212	1.1.01.02	Spese correnti operative	1.1.01.02	12010145	1.2.01.01	Spese correnti di funzionamento	1.2.01.01
11010213	1.1.01.02	Spese correnti di funzionamento	1.1.01.02	12010146	1.2.01.01	Spese correnti di funzionamento	1.2.01.01
11010303	1.1.01.03	Spese correnti di funzionamento	1.1.01.03	12010147	1.2.01.01	Spese correnti di funzionamento	1.2.01.01
11010304	1.1.01.03	Spese correnti di funzionamento	1.1.01.03	12020103	1.2.02.01	Spese correnti operative	1.2.02.01
11010305	1.1.01.03	Spese correnti operative	1.1.01.03	12020104	1.2.02.01	Spese correnti operative	1.2.02.01
11010306	1.1.01.03	Spese correnti operative	1.1.01.03	12020105	1.2.02.01	Spese correnti di funzionamento	1.2.02.01
11010403	1.1.01.04	Spese correnti di funzionamento	1.1.01.04	12020106	1.2.02.01	Spese correnti di funzionamento	1.2.02.01
12010122	1.2.01.01	Spese correnti di funzionamento	1.2.01.01	12020107	1.2.02.01	Spese correnti operative	1.2.02.01
12010123	1.2.01.01	Spese correnti di funzionamento	1.2.01.01	12020108	1.2.02.01	Spese correnti di funzionamento	1.2.02.01
12010124	1.2.01.01	Spese correnti di funzionamento	1.2.01.01	12020109	1.2.02.01	Spese correnti di funzionamento	1.2.02.01
12010127	1.2.01.01	Spese correnti di funzionamento	1.2.01.01	12020110	1.2.02.01	Spese correnti di funzionamento	1.2.02.01
12010128	1.2.01.01	Spese correnti di funzionamento	1.2.01.01	12020111	1.2.02.01	Spese correnti di funzionamento	1.2.02.01
12010132	1.2.01.01	Spese correnti di funzionamento	1.2.01.01	12020112	1.2.02.01	Spese correnti di funzionamento	1.2.02.01
12010133	1.2.01.01	Spese correnti di funzionamento	1.2.01.01	12020113	1.2.02.01	Spese correnti di funzionamento	1.2.02.01

CLASSIFICAZIONE DEI CAPITOLI DI SPESA

<u>Capitolo</u>	<u>UPB</u>	<u>Tipo spesa</u>	<u>Nuovo codice</u>	<u>Capitolo</u>	<u>UPB</u>	<u>Tipo spesa</u>	<u>Nuovo codice</u>
12020114	1.2.02.01	Spese correnti di funzionamento	1.2.02.01	12040126	1.2.04.01	Spese correnti di funzionamento	1.2.04.01
12030104	1.2.03.01	Spese correnti operative	1.2.03.01	12040128	1.2.04.01	Spese correnti di funzionamento	1.2.04.01
12030105	1.2.03.01	Spese in conto capitale	1.2.03.01	12040129	1.2.04.01	Spese correnti operative	1.2.04.01
12030107	1.2.03.01	Spese correnti di funzionamento	1.2.03.01	12040211	1.2.04.02	Spese correnti di funzionamento	1.2.04.02
12030108	1.2.03.01	Spese in conto capitale	1.2.03.01	12040213	1.2.04.02	Spese correnti di funzionamento	1.2.04.02
12030109	1.2.03.01	Spese in conto capitale	1.2.03.01	12040214	1.2.04.02	Spese correnti operative	1.2.04.02
12030110	1.2.03.01	Spese correnti operative	1.2.03.01	12040215	1.2.04.02	Spese correnti operative	1.2.04.02
12030111	1.2.03.01	Spese correnti di funzionamento	1.2.03.01	12040216	1.2.04.02	Spese correnti di funzionamento	1.2.04.02
12030112	1.2.03.01	Spese correnti di funzionamento	1.2.03.01	12040217	1.2.04.02	Spese correnti di funzionamento	1.2.04.02
12030113	1.2.03.01	Spese correnti di funzionamento	1.2.03.01	12040218	1.2.04.02	Spese correnti di funzionamento	1.2.04.02
12040101	1.2.04.01	Spese correnti di funzionamento	1.2.04.01	12040404	1.2.04.04	Spese correnti di funzionamento	1.2.04.04
12040113	1.2.04.01	Spese correnti di funzionamento	1.2.04.01	12040405	1.2.04.04	Spese correnti di funzionamento	1.2.04.04
12040114	1.2.04.01	Spese correnti di funzionamento	1.2.04.01	12040406	1.2.04.04	Spese correnti operative	1.2.04.04
12040115	1.2.04.01	Spese correnti di funzionamento	1.2.04.01	12040407	1.2.04.04	Spese correnti di funzionamento	1.2.04.04
12040116	1.2.04.01	Spese correnti di funzionamento	1.2.04.01	12040408	1.2.04.04	Spese correnti di funzionamento	1.2.04.04
12040117	1.2.04.01	Spese correnti di funzionamento	1.2.04.01	12040410	1.2.04.04	Spese correnti di funzionamento	1.2.04.04
12040118	1.2.04.01	Spese correnti di funzionamento	1.2.04.01	12040411	1.2.04.04	Spese correnti operative	1.2.04.04
12040119	1.2.04.01	Spese correnti di funzionamento	1.2.04.01	12040509	1.2.04.05	Spese correnti di funzionamento	1.2.04.05
12040120	1.2.04.01	Spese correnti di funzionamento	1.2.04.01	12040603	1.2.04.06	Spese correnti di funzionamento	1.2.04.06
12040121	1.2.04.01	Spese correnti di funzionamento	1.2.04.01	12040604	1.2.04.06	Spese in conto capitale	1.2.04.06
12040122	1.2.04.01	Spese correnti di funzionamento	1.2.04.01	12040703	1.2.04.07	Spese correnti operative	1.2.04.07
12040123	1.2.04.01	Spese correnti di funzionamento	1.2.04.01	12040704	1.2.04.07	Spese correnti operative	1.2.04.07
12040124	1.2.04.01	Spese correnti di funzionamento	1.2.04.01	12040705	1.2.04.07	Spese correnti di funzionamento	1.2.04.07
12040125	1.2.04.01	Spese correnti di funzionamento	1.2.04.01	12040802	1.2.04.08	Spese correnti di funzionamento	1.2.04.08

CLASSIFICAZIONE DEI CAPITOLI DI SPESA

<u>Capitolo</u>	<u>UPB</u>	<u>Tipo spesa</u>	<u>Nuovo codice</u>	<u>Capitolo</u>	<u>UPB</u>	<u>Tipo spesa</u>	<u>Nuovo codice</u>
12040803	1.2.04.08	Spese correnti di funzionamento	1.2.04.08	12040927	1.2.04.09	Spese correnti di funzionamento	1.2.04.09
12040804	1.2.04.08	Spese correnti di funzionamento	1.2.04.08	12040928	1.2.04.09	Spese rimborso prestiti	1.2.04.09
12040806	1.2.04.08	Spese correnti di funzionamento	1.2.04.08	12040929	1.2.04.09	Spese correnti prestiti	1.2.04.09
12040807	1.2.04.08	Spese correnti di funzionamento	1.2.04.08	12040930	1.2.04.09	Spese rimborso prestiti	1.2.04.09
12040809	1.2.04.08	Spese correnti di funzionamento	1.2.04.08	12040932	1.2.04.09	Spese correnti di funzionamento	1.2.04.09
12040810	1.2.04.08	Spese correnti operative	1.2.04.08	12040933	1.2.04.09	Spese correnti di funzionamento	1.2.04.09
12040908	1.2.04.09	Spese correnti prestiti	1.2.04.09	12040934	1.2.04.09	Spese correnti prestiti	1.2.04.09
12040909	1.2.04.09	Spese correnti di funzionamento	1.2.04.09	12040935	1.2.04.09	Spese rimborso prestiti	1.2.04.09
12040910	1.2.04.09	Spese correnti di funzionamento	1.2.04.09	12041006	1.2.04.10	Spese correnti operative	1.2.04.10
12040911	1.2.04.09	Spese in conto capitale	1.2.04.09	12041007	1.2.04.10	Spese correnti di funzionamento	1.2.04.10
12040912	1.2.04.09	Spese correnti di funzionamento	1.2.04.09	12041008	1.2.04.10	Spese in conto capitale	1.2.04.10
12040913	1.2.04.09	Spese correnti di funzionamento	1.2.04.09	12041009	1.2.04.10	Spese correnti operative	1.2.04.10
12040914	1.2.04.09	Spese correnti prestiti	1.2.04.09	12041010	1.2.04.10	Spese correnti prestiti	1.2.04.10
12040915	1.2.04.09	Spese rimborso prestiti	1.2.04.09	12041011	1.2.04.10	Spese correnti di funzionamento	1.2.04.10
12040916	1.2.04.09	Spese correnti prestiti	1.2.04.09	12041012	1.2.04.10	Spese correnti operative	1.2.04.10
12040917	1.2.04.09	Spese rimborso prestiti	1.2.04.09	12041013	1.2.04.10	Spese correnti operative	1.2.04.10
12040918	1.2.04.09	Spese correnti prestiti	1.2.04.09	13010201	1.3.01.02	Spese correnti operative	1.3.01.02
12040919	1.2.04.09	Spese rimborso prestiti	1.2.04.09	13010202	1.3.01.02	Spese correnti operative	1.3.01.02
12040921	1.2.04.09	Spese correnti di funzionamento	1.2.04.09	13010203	1.3.01.02	Spese correnti operative	1.3.01.02
12040922	1.2.04.09	Spese correnti di funzionamento	1.2.04.09	13010301	1.3.01.03	Spese correnti operative	1.3.01.03
12040923	1.2.04.09	Spese correnti di funzionamento	1.2.04.09	13010401	1.3.01.04	Spese correnti operative	1.3.01.04
12040924	1.2.04.09	Spese rimborso prestiti	1.2.04.09	13010402	1.3.01.04	Spese correnti operative	1.3.01.04
12040925	1.2.04.09	Spese correnti prestiti	1.2.04.09	13010403	1.3.01.04	Spese correnti operative	1.3.01.04
12040926	1.2.04.09	Spese rimborso prestiti	1.2.04.09	13010404	1.3.01.04	Spese correnti operative	1.3.01.04

CLASSIFICAZIONE DEI CAPITOLI DI SPESA

<u>Capitolo</u>	<u>UPB</u>	<u>Tipo spesa</u>	<u>Nuovo codice</u>	<u>Capitolo</u>	<u>UPB</u>	<u>Tipo spesa</u>	<u>Nuovo codice</u>
13010405	1.3.01.04	Spese correnti operative	1.3.01.04	15010203	1.5.01.02	Spese correnti operative	1.5.01.02
13010406	1.3.01.04	Spese correnti di funzionamento	1.3.01.04	15010204	1.5.01.02	Spese correnti operative	1.5.01.02
13010407	1.3.01.04	Spese correnti di funzionamento	1.3.01.04	15010205	1.5.01.01	Spese correnti operative	1.5.01.01
13010408	1.3.01.04	Spese correnti di funzionamento	1.3.01.04	15010206	1.5.01.01	Spese correnti operative	1.5.01.01
13010409	1.3.01.04	Spese correnti di funzionamento	1.3.01.04	15010207	1.5.01.01	Spese correnti operative	1.5.01.01
13010410	1.3.01.04	Spese correnti di funzionamento	1.3.01.04	15010208	1.5.01.01	Spese correnti operative	1.5.01.01
13010411	1.3.01.04	Spese correnti di funzionamento	1.3.01.04	15010209	1.5.01.02	Spese correnti operative	1.5.01.02
13010412	1.3.01.04	Spese correnti di funzionamento	1.3.01.04	15010210	1.5.01.02	Spese correnti operative	1.5.01.02
13020101	1.3.02.01	Spese correnti operative	1.3.02.01	21040101	2.1.04.01	Spese correnti operative	2.1.04.01
13020102	1.3.02.01	Spese correnti operative	1.3.02.01	21050102	2.1.05.01	Spese correnti operative	2.1.05.01
13020201	1.3.02.02	Spese correnti operative	1.3.02.02	21050201	2.1.05.02	Spese in conto capitale	2.1.05.02
13020301	1.3.02.03	Spese correnti operative	1.3.02.03	22010308	2.2.01.03	Spese in conto capitale	2.2.01.03
13020302	1.3.02.03	Spese correnti operative	1.3.02.03	22010309	2.2.01.03	Spese in conto capitale	2.2.01.03
13020303	1.3.02.03	Spese correnti operative	1.3.02.03	22010310	2.2.01.03	Spese in conto capitale	2.2.01.03
13020401	1.3.02.04	Spese correnti operative	1.3.02.04	22010314	2.2.01.03	Spese in conto capitale	2.2.01.03
14010101	1.4.01.01	Spese correnti operative	1.4.01.01	22010315	2.2.01.03	Spese in conto capitale	2.2.01.03
14010102	1.4.01.01	Spese correnti operative	1.4.01.01	22010316	2.2.01.03	Spese correnti operative	2.2.01.03
14010103	1.4.01.01	Spese correnti di funzionamento	1.4.01.01	22010412	2.2.01.04	Spese correnti operative	2.2.01.04
14010104	1.4.01.01	Spese correnti operative	1.4.01.01	22010413	2.2.01.04	Spese correnti operative	2.2.01.04
15010101	1.5.01.01	Spese correnti operative	1.5.01.01	22010415	2.2.01.04	Spese correnti operative	2.2.01.04
15010102	1.5.01.01	Spese correnti operative	1.5.01.01	22010416	2.2.01.04	Spese in conto capitale	2.2.01.04
15010109	1.5.01.01	Spese correnti operative	1.5.01.01	22010417	2.2.01.04	Spese in conto capitale	2.2.01.04
15010201	1.5.01.02	Spese correnti operative	1.5.01.02	22010418	2.2.01.04	Spese correnti di funzionamento	2.2.01.04
15010202	1.5.01.02	Spese correnti operative	1.5.01.02	22010419	2.2.01.04	Spese correnti di funzionamento	2.2.01.04

CLASSIFICAZIONE DEI CAPITOLI DI SPESA

<u>Capitolo</u>	<u>UPB</u>	<u>Tipo spesa</u>	<u>Nuovo codice</u>	<u>Capitolo</u>	<u>UPB</u>	<u>Tipo spesa</u>	<u>Nuovo codice</u>
22010420	2.2.01.04	Spese correnti operative	2.2.01.04	22030204	2.2.03.02	Spese correnti operative	2.2.03.02
22010701	2.2.01.07	Spese in conto capitale	2.2.01.07	22030206	2.2.03.02	Spese correnti operative	2.2.03.02
22010702	2.2.01.07	Spese in conto capitale	2.2.01.07	22030207	2.2.03.02	Spese correnti operative	2.2.03.02
22010703	2.2.01.07	Spese in conto capitale	2.2.01.07	22030208	2.2.03.02	Spese correnti operative	2.2.03.02
22020105	2.2.02.01	Spese in conto capitale	2.2.02.01	22040125	2.2.04.01	Spese correnti operative	2.2.04.01
22020106	2.2.02.01	Spese in conto capitale	2.2.02.01	22040128	2.2.04.01	Spese correnti operative	2.2.04.01
22020107	2.2.02.01	Spese correnti operative	2.2.02.01	22040129	2.2.04.01	Spese correnti operative	2.2.04.01
22020111	2.2.02.01	Contributi in annualita' successive	2.2.02.01	22040130	2.2.04.01	Spese correnti operative	2.2.04.01
22020112	2.2.02.01	Spese in conto capitale	2.2.02.01	22040131	2.2.04.01	Spese correnti operative	2.2.04.01
22020204	2.2.02.02	Spese in conto capitale	2.2.02.02	22040132	2.2.04.01	Spese correnti operative	2.2.04.01
22020205	2.2.02.02	Spese in conto capitale	2.2.02.02	22040133	2.2.04.01	Spese correnti operative	2.2.04.01
22020206	2.2.02.02	Spese correnti operative	2.2.02.02	22040134	2.2.04.01	Spese correnti operative	2.2.04.01
22020207	2.2.02.02	Spese in conto capitale	2.2.02.02	22040135	2.2.04.01	Spese correnti operative	2.2.04.01
22020208	2.2.02.02	Spese in conto capitale	2.2.02.02	22040136	2.2.04.01	Spese correnti operative	2.2.04.01
22020209	2.2.02.02	Spese in conto capitale	2.2.02.02	22040137	2.2.04.01	Spese correnti di funzionamento	2.2.04.01
22020210	2.2.02.02	Spese in conto capitale	2.2.02.02	22040211	2.2.04.02	Spese in conto capitale	2.2.04.02
22020305	2.2.02.03	Spese in conto capitale	2.2.02.03	22040212	2.2.04.02	Spese correnti operative	2.2.04.02
22020306	2.2.02.03	Spese in conto capitale	2.2.02.03	22040306	2.2.04.03	Spese correnti operative	2.2.04.03
22020601	2.2.02.06	Spese in conto capitale	2.2.02.06	22040310	2.2.04.03	Spese correnti operative	2.2.04.03
22020701	2.2.02.07	Spese in conto capitale	2.2.02.07	22040311	2.2.04.03	Spese in conto capitale	2.2.04.03
22020803	4.3.02.02	Spese in conto capitale	4.3.02.02	22040312	2.2.04.03	Spese correnti operative	2.2.04.03
22030106	2.2.03.01	Spese correnti prestiti	2.2.03.01	22040314	2.2.04.03	Spese correnti operative	2.2.04.03
22030107	2.2.03.01	Spese rimborso prestiti	2.2.03.01	22040315	2.2.04.03	Spese correnti operative	2.2.04.03
22030108	2.2.03.01	Spese in conto capitale	2.2.03.01	22040316	2.2.04.03	Spese correnti operative	2.2.04.03

CLASSIFICAZIONE DEI CAPITOLI DI SPESA

<u>Capitolo</u>	<u>UPB</u>	<u>Tipo spesa</u>	<u>Nuovo codice</u>	<u>Capitolo</u>	<u>UPB</u>	<u>Tipo spesa</u>	<u>Nuovo codice</u>
22040317	2.2.04.03	Spese in conto capitale	2.2.04.03	22040735	2.2.04.07	Contributi in annualita' successive	2.2.04.07
22040318	2.2.04.03	Spese correnti operative	2.2.04.03	22040736	2.2.04.07	Spese in conto capitale	2.2.04.07
22040319	2.2.04.03	Spese correnti operative	2.2.04.03	22040816	2.2.04.08	Spese correnti operative	2.2.04.08
22040320	2.2.04.03	Spese correnti operative	2.2.04.03	22040818	2.2.04.08	Spese correnti operative	2.2.04.08
22040321	2.2.04.03	Spese correnti operative	2.2.04.03	22040819	2.2.04.08	Spese in conto capitale	2.2.04.08
22040322	2.2.04.03	Spese correnti operative	2.2.04.03	22040820	2.2.04.08	Spese in conto capitale	2.2.04.08
22040323	2.2.04.03	Spese correnti operative	2.2.04.03	22040827	2.2.04.08	Spese in conto capitale	2.2.04.08
22040324	2.2.04.03	Spese correnti di funzionamento	2.2.04.03	22040829	2.2.04.08	Spese in conto capitale	2.2.04.08
22040325	2.2.04.03	Spese correnti di funzionamento	2.2.04.03	22040830	2.2.04.08	Spese correnti operative	2.2.04.08
22040410	2.2.04.04	Spese in conto capitale	2.2.04.04	22040831	2.2.04.08	Spese in conto capitale	2.2.04.08
22040413	2.2.04.04	Spese in conto capitale	2.2.04.04	22040832	2.2.04.08	Spese in conto capitale	2.2.04.08
22040414	2.2.04.04	Spese correnti operative	2.2.04.04	22040834	2.2.04.08	Spese in conto capitale	2.2.04.08
22040415	2.2.04.04	Spese correnti operative	2.2.04.04	22040836	2.2.04.08	Spese correnti operative	2.2.04.08
22040416	2.2.04.04	Spese in conto capitale	2.2.04.04	22040837	2.2.04.08	Spese in conto capitale	2.2.04.08
22040417	2.2.04.04	Spese correnti operative	2.2.04.04	22040838	2.2.04.08	Spese in conto capitale	2.2.04.08
22040602	2.2.04.06	Spese in conto capitale	2.2.04.06	22040839	2.2.04.08	Spese correnti operative	2.2.04.08
22040603	2.2.04.06	Spese in conto capitale	2.2.04.06	22040840	2.2.04.08	Spese in conto capitale	2.2.04.08
22040605	2.2.04.06	Spese in conto capitale	2.2.04.06	22040841	2.2.04.08	Spese correnti operative	2.2.04.08
22040724	2.2.04.07	Contributi in annualita'	2.2.04.07	22040907	2.2.04.09	Spese in conto capitale	2.2.04.09
22040725	2.2.04.07	Contributi in annualita'	2.2.04.07	22040908	2.2.04.09	Spese in conto capitale	2.2.04.09
22040726	2.2.04.07	Spese in conto capitale	2.2.04.07	22040910	2.2.04.09	Spese in conto capitale	2.2.04.09
22040729	2.2.04.07	Contributi in annualita'	2.2.04.07	22040911	2.2.04.09	Spese correnti operative	2.2.04.09
22040732	2.2.04.07	Spese in conto capitale	2.2.04.07	22040912	2.2.04.09	Spese in conto capitale	2.2.04.09
22040734	2.2.04.07	Spese correnti operative	2.2.04.07	22040913	2.2.04.09	Contributi in annualita' successive	2.2.04.09

CLASSIFICAZIONE DEI CAPITOLI DI SPESA

<u>Capitolo</u>	<u>UPB</u>	<u>Tipo spesa</u>	<u>Nuovo codice</u>	<u>Capitolo</u>	<u>UPB</u>	<u>Tipo spesa</u>	<u>Nuovo codice</u>
22040914	2.2.04.09	Spese in conto capitale	2.2.04.09	23010242	2.3.01.02	Spese in conto capitale	2.3.01.02
22040915	2.2.04.09	Spese in conto capitale	2.2.04.09	23010244	2.3.01.02	Spese correnti operative	2.3.01.02
22040916	2.2.04.09	Spese correnti operative	2.2.04.09	23010245	2.3.01.02	Spese correnti operative	2.3.01.02
22040917	2.2.04.09	Spese correnti operative	2.2.04.09	23010246	2.3.01.02	Spese correnti operative	2.3.01.02
22050101	2.2.05.01	Spese in conto capitale	2.2.05.01	23010247	2.3.01.02	Spese in conto capitale	2.3.01.02
22060104	2.2.04.12	Spese correnti operative	2.2.04.12	23010248	2.3.01.02	Spese correnti di funzionamento	2.3.01.02
22060202	2.2.04.13	Spese correnti operative	2.2.04.13	23010249	2.3.01.02	Spese correnti di funzionamento	2.3.01.02
23010108	2.3.01.01	Contributi in annualita'	2.3.01.01	23010250	2.3.01.02	Spese correnti operative	2.3.01.02
23010220	2.3.01.02	Spese correnti operative	2.3.01.02	23010252	2.3.01.02	Spese correnti operative	2.3.01.02
23010225	2.3.01.02	Spese correnti operative	2.3.01.02	23010253	2.3.01.02	Spese correnti operative	2.3.01.02
23010226	2.3.01.02	Spese in conto capitale	2.3.01.02	23010305	2.3.01.03	Spese rimborso prestiti	2.3.01.03
23010227	2.3.01.02	Spese correnti prestiti	2.3.01.02	23010306	2.3.01.03	Contributi in annualita'	2.3.01.03
23010228	2.3.01.02	Spese rimborso prestiti	2.3.01.02	23010307	2.3.01.03	Spese rimborso prestiti	2.3.01.03
23010229	2.3.01.02	Spese in conto capitale	2.3.01.02	23010308	2.3.01.03	Spese in conto capitale	2.3.01.03
23010230	2.3.01.02	Spese in conto capitale	2.3.01.02	23010403	2.3.01.04	Spese in conto capitale	2.3.01.04
23010231	2.3.01.02	Spese in conto capitale	2.3.01.02	23010404	2.3.01.04	Spese in conto capitale	2.3.01.04
23010232	2.3.01.02	Spese correnti operative	2.3.01.02	23010405	2.3.01.04	Spese in conto capitale	2.3.01.04
23010233	2.3.01.02	Spese correnti operative	2.3.01.02	23010406	2.3.01.04	Spese in conto capitale	2.3.01.04
23010236	2.3.01.02	Spese in conto capitale	2.3.01.02	23010504	2.3.01.05	Spese correnti operative	2.3.01.05
23010237	2.3.01.02	Spese correnti operative	2.3.01.02	23010506	2.3.01.05	Spese correnti prestiti	2.3.01.05
23010238	2.3.01.02	Spese correnti operative	2.3.01.02	23010507	2.3.01.05	Spese rimborso prestiti	2.3.01.05
23010239	2.3.01.02	Spese correnti operative	2.3.01.02	23010508	2.3.01.05	Spese in conto capitale	2.3.01.05
23010240	2.3.01.02	Spese in conto capitale	2.3.01.02	23010509	2.3.01.05	Spese in conto capitale	2.3.01.05
23010241	2.3.01.02	Spese in conto capitale	2.3.01.02	23010510	2.3.01.05	Spese correnti operative	2.3.01.05

CLASSIFICAZIONE DEI CAPITOLI DI SPESA

<u>Capitolo</u>	<u>UPB</u>	<u>Tipo spesa</u>	<u>Nuovo codice</u>	<u>Capitolo</u>	<u>UPB</u>	<u>Tipo spesa</u>	<u>Nuovo codice</u>
23010511	2.3.01.05	Spese correnti di funzionamento	2.3.01.05	24010306	2.4.01.03	Spese in conto capitale	2.4.01.03
23010512	2.3.01.05	Spese correnti di funzionamento	2.3.01.05	24010307	2.4.01.03	Spese in conto capitale	2.4.01.03
23010513	2.3.01.05	Spese correnti operative	2.3.01.05	24010501	2.4.01.05	Spese in conto capitale	2.4.01.05
23010514	2.3.01.05	Spese correnti prestiti	2.3.01.05	24010502	2.4.01.05	Spese in conto capitale	2.4.01.05
23010515	2.3.01.05	Spese rimborso prestiti	2.3.01.05	24010601	2.4.01.06	Spese in conto capitale	2.4.01.06
23010516	2.3.01.05	Spese correnti operative	2.3.01.05	24010602	2.4.01.06	Spese in conto capitale	2.4.01.06
23010605	2.3.01.06	Spese in conto capitale	2.3.01.06	24010603	2.4.01.06	Spese in conto capitale	2.4.01.06
23010608	2.3.01.06	Spese in conto capitale	2.3.01.06	24010701	2.4.01.07	Spese in conto capitale	2.4.01.07
23010609	2.3.01.06	Spese in conto capitale	2.3.01.06	24010801	2.4.01.08	Spese in conto capitale	2.4.01.08
23010610	2.3.01.06	Spese in conto capitale	2.3.01.06	24010802	2.4.01.08	Spese in conto capitale	2.4.01.08
23010611	2.3.01.06	Spese in conto capitale	2.3.01.06	24020102	2.4.02.01	Spese correnti operative	2.4.02.01
23010612	2.3.01.06	Spese in conto capitale	2.3.01.06	24020103	2.4.02.01	Spese correnti operative	2.4.02.01
23010613	2.3.01.06	Spese in conto capitale	2.3.01.06	24020104	2.4.02.01	Spese correnti operative	2.4.02.01
23010614	2.3.01.06	Spese in conto capitale	2.3.01.06	24020201	2.4.02.02	Spese correnti operative	2.4.02.02
23010615	2.3.01.06	Spese in conto capitale	2.3.01.06	24020202	2.4.02.02	Spese correnti operative	2.4.02.02
23010616	2.3.01.06	Spese correnti operative	2.3.01.06	25010101	2.5.01.01	Spese in conto capitale	2.5.01.01
23030103	2.3.01.05	Contributi in annualita'	2.3.01.05	25010102	2.5.01.01	Spese in conto capitale	2.5.01.01
24010103	2.4.01.01	Spese in conto capitale	2.4.01.01	25010103	2.5.01.01	Spese in conto capitale	2.5.01.01
24010104	2.4.01.01	Spese in conto capitale	2.4.01.01	25010104	2.5.01.01	Spese in conto capitale	2.5.01.01
24010301	2.4.01.03	Spese in conto capitale	2.4.01.03	25010105	2.5.01.01	Spese in conto capitale	2.5.01.01
24010302	2.4.01.03	Spese in conto capitale	2.4.01.03	25010106	2.5.01.01	Spese in conto capitale	2.5.01.01
24010303	2.4.01.03	Spese in conto capitale	2.4.01.03	25010107	2.5.01.01	Spese correnti operative	2.5.01.01
24010304	2.4.01.03	Spese in conto capitale	2.4.01.03	25010108	2.5.01.01	Spese correnti di funzionamento	2.5.01.01
24010305	2.4.01.03	Spese in conto capitale	2.4.01.03	25010109	2.5.01.01	Spese correnti di funzionamento	2.5.01.01

CLASSIFICAZIONE DEI CAPITOLI DI SPESA

<u>Capitolo</u>	<u>UPB</u>	<u>Tipo spesa</u>	<u>Nuovo codice</u>	<u>Capitolo</u>	<u>UPB</u>	<u>Tipo spesa</u>	<u>Nuovo codice</u>
25010110	2.5.01.01	Spese correnti di funzionamento	2.5.01.01	26040108	2.6.04.01	Spese in conto capitale	2.6.04.01
26010101	2.6.01.01	Spese in conto capitale	2.6.01.01	26040109	2.6.04.01	Spese in conto capitale	2.6.04.01
26010102	2.6.01.01	Spese in conto capitale	2.6.01.01	26040110	2.6.04.01	Spese in conto capitale	2.6.04.01
26010103	2.6.01.01	Spese correnti operative	2.6.01.01	26040111	2.6.04.01	Spese in conto capitale	2.6.04.01
26010104	2.6.01.01	Spese in conto capitale	2.6.01.01	26040112	2.6.04.01	Spese in conto capitale	2.6.04.01
26010201	2.6.02.01	Spese in conto capitale	2.6.02.01	26040201	2.6.04.02	Spese in conto capitale	2.6.04.02
26020101	2.6.02.01	Spese in conto capitale	2.6.02.01	26040202	2.6.04.02	Spese correnti operative	2.6.04.02
26020102	2.6.02.01	Spese in conto capitale	2.6.02.01	26040203	2.6.04.02	Spese correnti di funzionamento	2.6.04.02
26020103	2.6.02.01	Spese in conto capitale	2.6.02.01	26040204	2.6.04.02	Spese correnti operative	2.6.04.02
26020104	2.6.02.01	Spese in conto capitale	2.6.02.01	26040205	2.6.04.02	Spese correnti operative	2.6.04.02
26020105	2.6.02.01	Spese in conto capitale	2.6.02.01	26040206	2.6.04.02	Spese correnti operative	2.6.04.02
26020106	2.6.02.01	Spese in conto capitale	2.6.02.01	27010101	2.7.01.01	Spese in conto capitale	2.7.01.01
26020107	2.6.02.01	Spese in conto capitale	2.6.02.01	27010102	2.7.01.01	Spese correnti operative	2.7.01.01
26020108	2.6.02.01	Spese in conto capitale	2.6.02.01	27010103	2.7.01.01	Spese correnti di funzionamento	2.7.01.01
26020109	2.6.02.01	Spese in conto capitale	2.6.02.01	27010104	2.7.01.01	Spese correnti di funzionamento	2.7.01.01
26030101	2.6.03.01	Spese in conto capitale	2.6.03.01	28010101	2.8.01.01	Spese in conto capitale	2.8.01.01
26030102	2.6.03.01	Spese in conto capitale	2.6.03.01	28010201	2.8.01.02	Spese correnti operative	2.8.01.02
26040101	2.6.04.01	Spese in conto capitale	2.6.04.01	28010202	2.8.01.02	Spese correnti operative	2.8.01.02
26040102	2.6.04.01	Spese in conto capitale	2.6.04.01	28010203	2.8.01.02	Spese correnti operative	2.8.01.02
26040103	2.6.04.01	Spese in conto capitale	2.6.04.01	28010204	2.8.01.02	Spese in conto capitale	2.8.01.02
26040104	2.6.04.01	Spese in conto capitale	2.6.04.01	28010301	2.8.01.03	Spese in conto capitale	2.8.01.03
26040105	2.6.04.01	Spese in conto capitale	2.6.04.01	28010401	2.8.01.04	Spese correnti operative	2.8.01.04
26040106	2.6.04.01	Spese in conto capitale	2.6.04.01	29010101	2.9.01.01	Spese in conto capitale	2.9.01.01
26040107	2.6.04.01	Spese in conto capitale	2.6.04.01	29010102	2.9.01.01	Spese in conto capitale	2.9.01.01

CLASSIFICAZIONE DEI CAPITOLI DI SPESA

<u>Capitolo</u>	<u>UPB</u>	<u>Tipo spesa</u>	<u>Nuovo codice</u>	<u>Capitolo</u>	<u>UPB</u>	<u>Tipo spesa</u>	<u>Nuovo codice</u>
29010103	2.9.01.01	Spese in conto capitale	2.9.01.01	32010129	3.2.01.01	Spese in conto capitale	3.2.01.01
29010104	2.9.01.01	Spese in conto capitale	2.9.01.01	32010131	3.2.01.01	Spese in conto capitale	3.2.01.01
29020101	2.9.02.01	Spese in conto capitale	2.9.02.01	32010132	3.2.01.01	Spese correnti operative	3.2.01.01
29020102	2.9.02.01	Spese in conto capitale	2.9.02.01	32010133	3.2.01.01	Spese in conto capitale	3.2.01.01
29020103	2.9.02.01	Spese in conto capitale	2.9.02.01	32010134	3.2.01.01	Spese correnti operative	3.2.01.01
29030101	2.9.03.01	Spese in conto capitale	2.9.03.01	32010135	3.2.01.01	Spese in conto capitale	3.2.01.01
29030102	2.9.03.01	Spese in conto capitale	2.9.03.01	32010136	3.2.01.01	Spese correnti di funzionamento	3.2.01.01
29030103	2.9.03.01	Spese in conto capitale	2.9.03.01	32010137	3.2.01.01	Spese in conto capitale	3.2.01.01
29040101	2.9.04.01	Spese in conto capitale	2.9.04.01	32010138	3.2.01.01	Spese in conto capitale	3.2.01.01
29040102	2.9.04.01	Spese in conto capitale	2.9.04.01	32010139	3.2.01.01	Spese correnti operative	3.2.01.01
29040103	2.9.04.01	Spese in conto capitale	2.9.04.01	32010142	3.2.01.01	Spese in conto capitale	3.2.01.01
29040104	2.9.04.01	Spese in conto capitale	2.9.04.01	32010143	3.2.01.01	Spese correnti operative	3.2.01.01
29050101	2.9.05.01	Spese in conto capitale	2.9.05.01	32010144	3.2.01.01	Spese in conto capitale	3.2.01.01
29050102	2.9.05.01	Spese in conto capitale	2.9.05.01	32010149	3.2.01.01	Spese correnti operative	3.2.01.01
29050103	2.9.05.01	Spese in conto capitale	2.9.05.01	32010151	3.2.01.01	Spese correnti operative	3.2.01.01
29050104	2.9.05.01	Spese in conto capitale	2.9.05.01	32010152	3.2.01.01	Spese correnti operative	3.2.01.01
29050105	2.9.05.01	Spese in conto capitale	2.9.05.01	32010153	3.2.01.01	Spese correnti di funzionamento	3.2.01.01
29050106	2.9.05.01	Spese correnti di funzionamento	2.9.05.01	32010154	3.2.01.01	Spese correnti operative	3.2.01.01
29050107	2.9.05.01	Spese correnti di funzionamento	2.9.05.01	32010155	3.2.01.01	Spese correnti operative	3.2.01.01
29060101	2.9.06.01	Spese in conto capitale	2.9.06.01	32010156	3.2.01.01	Spese in conto capitale	3.2.01.01
29060102	2.9.06.01	Spese correnti di funzionamento	2.9.06.01	32010157	3.2.01.01	Spese correnti operative	3.2.01.01
29060103	2.9.06.01	Spese correnti di funzionamento	2.9.06.01	32010158	3.2.01.01	Spese correnti operative	3.2.01.01
29060104	2.9.06.01	Spese correnti di funzionamento	2.9.06.01	32010159	3.2.01.01	Spese correnti operative	3.2.01.01
32010127	3.2.01.01	Spese in conto capitale	3.2.01.01	32010160	3.2.01.01	Spese correnti operative	3.2.01.01

CLASSIFICAZIONE DEI CAPITOLI DI SPESA

<u>Capitolo</u>	<u>UPB</u>	<u>Tipo spesa</u>	<u>Nuovo codice</u>	<u>Capitolo</u>	<u>UPB</u>	<u>Tipo spesa</u>	<u>Nuovo codice</u>
32010161	3.2.01.01	Spese correnti di funzionamento	3.2.01.01	32020137	3.2.02.01	Spese in conto capitale	3.2.02.01
32010205	3.2.01.02	Spese in conto capitale	3.2.01.02	32020138	3.2.02.01	Spese in conto capitale	3.2.02.01
32010206	3.2.01.02	Spese correnti operative	3.2.01.02	32020139	3.2.02.01	Contributi in annualita'	3.2.02.01
32010207	3.2.01.02	Spese correnti operative	3.2.01.02	32020140	3.2.02.01	Spese in conto capitale	3.2.02.01
32010208	3.2.01.02	Spese correnti operative	3.2.01.02	32020141	3.2.02.01	Contributi in annualita' successive	3.2.02.01
32010301	3.2.01.03	Spese in conto capitale	3.2.01.03	32020143	3.2.02.01	Spese in conto capitale	3.2.02.01
32010407	3.2.01.04	Spese in conto capitale	3.2.01.04	32020144	3.2.02.01	Spese correnti operative	3.2.02.01
32010408	3.2.01.04	Spese correnti operative	3.2.01.04	32020145	3.2.02.01	Spese in conto capitale	3.2.02.01
32010409	3.2.01.04	Spese in conto capitale	3.2.01.04	32020146	3.2.02.01	Spese in conto capitale	3.2.02.01
32010410	3.2.01.04	Spese rimborso prestiti	3.2.01.04	32020210	3.3.02.02	Spese correnti operative	3.3.02.02
32010411	3.2.01.04	Spese correnti prestiti	3.2.01.04	32020303	3.2.02.03	Spese correnti operative	3.2.02.03
32010412	3.2.01.04	Spese in conto capitale	3.2.01.04	32020305	3.2.02.03	Spese correnti operative	3.2.02.03
32010504	3.2.01.05	Spese correnti operative	3.2.01.05	32020306	3.2.02.03	Spese correnti operative	3.2.02.03
32010505	3.2.01.05	Spese in conto capitale	3.2.01.05	32020307	3.2.02.03	Spese correnti operative	3.2.02.03
32010506	3.2.01.05	Spese in conto capitale	3.2.01.05	32020308	3.2.02.03	Spese correnti operative	3.2.02.03
32010507	3.2.01.05	Spese correnti prestiti	3.2.01.05	32020309	3.2.02.03	Spese correnti operative	3.2.02.03
32010508	3.2.01.05	Spese rimborso prestiti	3.2.01.05	32020310	3.2.02.03	Spese correnti operative	3.2.02.03
32010509	3.2.01.05	Spese correnti operative	3.2.01.05	32020311	3.2.02.03	Spese correnti operative	3.2.02.03
32010510	3.2.01.05	Spese correnti operative	3.2.01.05	32020312	3.2.02.03	Spese correnti operative	3.2.02.03
32020131	3.2.02.01	Spese in conto capitale	3.2.02.01	32020313	3.2.02.03	Spese correnti di funzionamento	3.2.02.03
32020132	3.2.02.01	Spese in conto capitale	3.2.02.01	32020314	3.2.02.03	Spese correnti operative	3.2.02.03
32020134	3.2.02.01	Spese in conto capitale	3.2.02.01	32020315	3.2.02.03	Spese correnti operative	3.2.02.03
32020135	3.2.02.01	Spese in conto capitale	3.2.02.01	32020316	3.2.02.03	Spese correnti operative	3.2.02.03
32020136	3.2.02.01	Spese in conto capitale	3.2.02.01	32020317	3.2.02.03	Spese in conto capitale	3.2.02.03

CLASSIFICAZIONE DEI CAPITOLI DI SPESA

<u>Capitolo</u>	<u>UPB</u>	<u>Tipo spesa</u>	<u>Nuovo codice</u>	<u>Capitolo</u>	<u>UPB</u>	<u>Tipo spesa</u>	<u>Nuovo codice</u>
32020318	3.2.02.03	Spese correnti di funzionamento	3.2.02.03	32030140	3.2.03.01	Contributi in annualita'	3.2.03.01
32020319	3.2.02.03	Spese correnti operative	3.2.02.03	32030141	3.2.03.01	Contributi in annualita'	3.2.03.01
32020320	3.2.02.03	Spese correnti operative	3.2.02.03	32030143	3.2.03.01	Spese in conto capitale	3.2.03.01
32020406	3.2.02.04	Spese in conto capitale	3.2.02.04	32030144	3.2.03.01	Contributi in annualita' successive	3.2.03.01
32020408	3.2.02.04	Spese in conto capitale	3.2.02.04	32030145	3.2.03.01	Contributi in annualita' successive	3.2.03.01
32020409	3.2.02.04	Spese in conto capitale	3.2.02.04	32030146	3.2.03.01	Contributi in annualita' successive	3.2.03.01
32020410	3.2.02.04	Spese correnti prestiti	3.2.02.04	32030147	3.2.03.01	Contributi in annualita' successive	3.2.03.01
32020411	3.2.02.04	Spese rimborso prestiti	3.2.02.04	32030148	3.2.03.01	Contributi in annualita' successive	3.2.03.01
32020412	3.2.02.04	Spese correnti operative	3.2.02.04	32030149	3.2.03.01	Contributi in annualita' successive	3.2.03.01
32020506	3.2.02.05	Spese in conto capitale	3.2.02.05	32030150	3.2.03.01	Contributi in annualita' successive	3.2.03.01
32020507	3.2.02.05	Spese in conto capitale	3.2.02.05	32030151	3.2.03.01	Spese correnti prestiti	3.2.03.01
32020508	3.2.02.05	Spese correnti di funzionamento	3.2.02.05	32030152	3.2.03.01	Spese rimborso prestiti	3.2.03.01
32020509	3.2.02.05	Spese correnti di funzionamento	3.2.02.05	32030153	3.2.03.01	Spese correnti prestiti	3.2.03.01
32030123	3.2.03.01	Spese in conto capitale	3.2.03.01	32030154	3.2.03.01	Spese rimborso prestiti	3.2.03.01
32030124	3.2.03.01	Contributi in annualita'	3.2.03.01	32030155	3.2.03.01	Spese in conto capitale	3.2.03.01
32030128	3.2.03.01	Spese correnti prestiti	3.2.03.01	32030156	3.2.03.01	Spese in conto capitale	3.2.03.01
32030129	3.2.03.01	Spese rimborso prestiti	3.2.03.01	32030157	3.2.03.01	Spese in conto capitale	3.2.03.01
32030130	3.2.03.01	Contributi in annualita'	3.2.03.01	32030158	3.2.03.01	Spese in conto capitale	3.2.03.01
32030131	3.2.03.01	Contributi in annualita'	3.2.03.01	32030159	3.2.03.01	Spese in conto capitale	3.2.03.01
32030135	3.2.03.01	Spese in conto capitale	3.2.03.01	32030160	3.2.03.01	Spese in conto capitale	3.2.03.01
32030136	3.2.03.01	Contributi in annualita' successive	3.2.03.01	32030161	3.2.03.01	Contributi in annualita' successive	3.2.03.01
32030137	3.2.03.01	Spese correnti prestiti	3.2.03.01	32030162	3.2.03.01	Contributi in annualita' successive	3.2.03.01
32030138	3.2.03.01	Spese rimborso prestiti	3.2.03.01	32030163	3.2.03.01	Spese in conto capitale	3.2.03.01
32030139	3.2.03.01	Contributi in annualita'	3.2.03.01	32030164	3.2.03.01	Contributi in annualita'	3.2.03.01

CLASSIFICAZIONE DEI CAPITOLI DI SPESA

<u>Capitolo</u>	<u>UPB</u>	<u>Tipo spesa</u>	<u>Nuovo codice</u>	<u>Capitolo</u>	<u>UPB</u>	<u>Tipo spesa</u>	<u>Nuovo codice</u>
32030165	3.2.03.01	Contributi in annualita' successive	3.2.03.01	32040228	3.2.04.02	Spese in conto capitale	3.2.04.02
32030166	3.2.03.01	Contributi in annualita'	3.2.03.01	32040229	3.2.04.02	Spese correnti di funzionamento	3.2.04.02
32030167	3.2.03.01	Contributi in annualita' successive	3.2.03.01	32040230	3.2.04.02	Spese in conto capitale	3.2.04.02
32030168	3.2.03.01	Spese in conto capitale	3.2.03.01	32040231	3.2.04.02	Spese in conto capitale	3.2.04.02
32030170	3.2.03.01	Spese correnti prestite	3.2.03.01	32040232	3.2.04.02	Spese correnti prestite	3.2.04.02
32030171	3.2.03.01	Spese rimborso prestite	3.2.03.01	32040233	3.2.04.02	Spese rimborso prestite	3.2.04.02
32030172	3.2.03.01	Spese correnti prestite	3.2.03.01	32040234	3.2.04.02	Spese correnti prestite	3.2.04.02
32030173	3.2.03.01	Spese rimborso prestite	3.2.03.01	32040235	3.2.04.02	Spese rimborso prestite	3.2.04.02
32030174	3.2.03.01	Contributi in annualita'	3.2.03.01	32040236	3.2.04.02	Spese in conto capitale	3.2.04.02
32030175	3.2.03.01	Contributi in annualita' successive	3.2.03.01	32040237	3.2.04.02	Spese in conto capitale	3.2.04.02
32030176	3.2.03.01	Contributi in annualita'	3.2.03.01	32040238	3.2.04.02	Spese in conto capitale	3.2.04.02
32030177	3.2.03.01	Contributi in annualita' successive	3.2.03.01	32040239	3.2.04.02	Spese in conto capitale	3.2.04.02
32030178	3.2.03.01	Contributi in annualita'	3.2.03.01	32040240	3.2.04.02	Spese correnti prestite	3.2.04.02
32030179	3.2.03.01	Contributi in annualita' successive	3.2.03.01	32040241	3.2.04.02	Spese correnti prestite	3.2.04.02
32030180	3.2.03.01	Spese in conto capitale	3.2.03.01	32040242	3.2.04.02	Spese rimborso prestite	3.2.04.02
32030302	3.2.03.03	Spese in conto capitale	3.2.03.03	32040243	3.2.04.02	Spese rimborso prestite	3.2.04.02
32030303	3.2.03.03	Spese in conto capitale	3.2.03.03	32040244	3.2.04.02	Spese in conto capitale	3.2.04.02
32030304	3.2.03.03	Spese in conto capitale	3.2.03.03	32040245	3.2.04.02	Spese in conto capitale	3.2.04.02
32030401	3.2.03.04	Spese correnti operative	3.2.03.04	32040246	3.2.04.02	Spese in conto capitale	3.2.04.02
32040104	3.2.04.01	Spese correnti operative	3.2.04.01	32040247	3.2.04.02	Spese in conto capitale	3.2.04.02
32040223	3.2.04.02	Spese in conto capitale	3.2.04.02	32040249	3.2.04.02	Spese in conto capitale	3.2.04.02
32040224	3.2.04.02	Spese correnti prestite	3.2.04.02	32040252	3.2.04.02	Spese in conto capitale	3.2.04.02
32040225	3.2.04.02	Spese rimborso prestite	3.2.04.02	32040255	3.2.04.02	Contributi in annualita'	3.2.04.02
32040226	3.2.04.02	Spese in conto capitale	3.2.04.02	32040256	3.2.04.02	Spese in conto capitale	3.2.04.02

CLASSIFICAZIONE DEI CAPITOLI DI SPESA

<u>Capitolo</u>	<u>UPB</u>	<u>Tipo spesa</u>	<u>Nuovo codice</u>	<u>Capitolo</u>	<u>UPB</u>	<u>Tipo spesa</u>	<u>Nuovo codice</u>
32040257	3.2.04.02	Spese in conto capitale	3.2.04.02	32040520	3.2.04.05	Spese correnti operative	3.2.04.05
32040258	3.2.04.02	Spese in conto capitale	3.2.04.02	32040521	3.2.04.05	Spese in conto capitale	3.2.04.05
32040259	3.2.04.02	Spese correnti operative	3.2.04.02	32040522	3.2.04.05	Spese correnti di funzionamento	3.2.04.05
32040260	3.2.04.02	Spese in conto capitale	3.2.04.02	32040523	3.2.04.05	Spese correnti di funzionamento	3.2.04.05
32040314	3.2.04.03	Spese in conto capitale	3.2.04.03	32040524	3.2.04.05	Spese correnti operative	3.2.04.05
32040315	3.2.04.03	Spese in conto capitale	3.2.04.03	32050101	3.2.05.01	Spese in conto capitale	3.2.05.01
32040316	3.2.04.03	Spese in conto capitale	3.2.04.03	32050123	3.2.05.01	Spese in conto capitale	3.2.05.01
32040317	3.2.04.03	Spese in conto capitale	3.2.04.03	32050124	3.2.05.01	Spese in conto capitale	3.2.05.01
32040318	3.2.04.03	Spese in conto capitale	3.2.04.03	32050127	3.2.05.01	Spese in conto capitale	3.2.05.01
32040319	3.2.04.03	Spese in conto capitale	3.2.04.03	32050129	3.2.05.01	Spese in conto capitale	3.2.05.01
32040320	3.2.04.03	Spese in conto capitale	3.2.04.03	32050130	3.2.05.01	Spese in conto capitale	3.2.05.01
32040323	3.2.04.03	Spese in conto capitale	3.2.04.03	32050131	3.2.05.01	Contributi in annualita' successive	3.2.05.01
32040324	3.2.04.03	Spese in conto capitale	3.2.04.03	32050132	3.2.05.01	Spese in conto capitale	3.2.05.01
32040408	3.2.04.04	Spese in conto capitale	3.2.04.04	32050135	3.2.05.01	Spese correnti operative	3.2.05.01
32040409	3.2.04.04	Spese correnti operative	3.2.04.04	32050137	3.2.05.01	Spese in conto capitale	3.2.05.01
32040410	3.2.04.04	Spese in conto capitale	3.2.04.04	32050138	3.2.05.01	Spese in conto capitale	3.2.05.01
32040511	3.2.04.05	Spese in conto capitale	3.2.04.05	32060101	3.2.06.01	Spese in conto capitale	3.2.06.01
32040512	3.2.04.05	Spese in conto capitale	3.2.04.05	32060102	3.2.06.01	Spese in conto capitale	3.2.06.01
32040513	3.2.04.05	Spese in conto capitale	3.2.04.05	32060103	3.2.06.01	Spese correnti di funzionamento	3.2.06.01
32040514	3.2.04.05	Spese correnti operative	3.2.04.05	32060201	3.2.06.02	Spese in conto capitale	3.2.06.02
32040516	3.2.04.05	Spese correnti operative	3.2.04.05	33010109	3.3.01.01	Spese in conto capitale	3.3.01.01
32040517	3.2.04.05	Spese correnti operative	3.2.04.05	33010110	3.3.01.01	Spese in conto capitale	3.3.01.01
32040518	3.2.04.05	Spese correnti di funzionamento	3.2.04.05	33010201	3.3.01.02	Spese in conto capitale	3.3.01.02
32040519	3.2.04.05	Spese correnti operative	3.2.04.05	33010202	3.3.01.02	Spese in conto capitale	3.3.01.02

CLASSIFICAZIONE DEI CAPITOLI DI SPESA

<u>Capitolo</u>	<u>UPB</u>	<u>Tipo spesa</u>	<u>Nuovo codice</u>	<u>Capitolo</u>	<u>UPB</u>	<u>Tipo spesa</u>	<u>Nuovo codice</u>
33010203	3.3.01.02	Spese correnti di funzionamento	3.3.01.02	33030124	3.3.03.01	Spese correnti di funzionamento	3.3.03.01
33020105	3.3.02.01	Spese in conto capitale	3.3.02.01	33030201	3.3.03.02	Spese in conto capitale	3.3.03.02
33020201	3.3.02.02	Spese in conto capitale	3.3.02.02	33030301	3.3.03.03	Spese in conto capitale	3.3.03.03
33020202	3.3.02.02	Spese in conto capitale	3.3.02.02	33030401	3.3.03.04	Spese in conto capitale	3.3.03.04
33020203	3.3.02.02	Spese in conto capitale	3.3.02.02	33030402	3.3.03.04	Spese in conto capitale	3.3.03.04
33020204	3.3.02.02	Spese in conto capitale	3.3.02.02	33040101	3.3.04.01	Spese in conto capitale	3.3.04.01
33020205	3.3.02.02	Spese in conto capitale	3.3.02.02	33040102	3.3.04.01	Spese in conto capitale	3.3.04.01
33020206	3.3.02.02	Spese in conto capitale	3.3.02.02	33040103	3.3.04.01	Spese in conto capitale	3.3.04.01
33020207	3.3.02.02	Spese in conto capitale	3.3.02.02	33040201	3.3.04.02	Spese in conto capitale	3.3.04.02
33020209	3.3.02.02	Spese correnti di funzionamento	3.3.02.02	35020101	3.5.02.01	Spese in conto capitale	3.5.02.01
33020210	3.3.02.02	Spese correnti di funzionamento	3.3.02.02	35020102	3.5.02.01	Spese in conto capitale	3.5.02.01
33020211	3.3.02.02	Spese correnti di funzionamento	3.3.02.02	35020104	3.5.02.01	Spese in conto capitale	3.5.02.01
33020212	3.3.02.02	Spese correnti di funzionamento	3.3.02.02	35020105	3.5.02.01	Spese in conto capitale	3.5.02.01
33020213	3.3.02.02	Spese in conto capitale	3.3.02.02	35020106	3.5.02.01	Spese in conto capitale	3.5.02.01
33020301	3.3.02.03	Spese in conto capitale	3.3.02.03	35020107	3.5.02.01	Spese in conto capitale	3.5.02.01
33020302	3.3.02.03	Spese in conto capitale	3.3.02.03	35020108	3.5.02.01	Spese in conto capitale	3.5.02.01
33030103	3.3.03.01	Spese in conto capitale	3.3.03.01	35020109	3.5.02.01	Spese in conto capitale	3.5.02.01
33030104	3.3.03.01	Spese in conto capitale	3.3.03.01	35020110	3.5.02.01	Spese in conto capitale	3.5.02.01
33030118	3.3.03.01	Spese in conto capitale	3.3.03.01	35020111	3.5.02.01	Spese correnti operative	3.5.02.01
33030119	3.3.03.01	Spese in conto capitale	3.3.03.01	35020112	3.5.02.01	Spese correnti di funzionamento	3.5.02.01
33030120	3.3.03.01	Spese in conto capitale	3.3.03.01	35020113	3.5.02.01	Spese correnti operative	3.5.02.01
33030121	3.3.03.01	Spese in conto capitale	3.3.03.01	35020114	3.5.02.01	Spese correnti operative	3.5.02.01
33030122	3.3.03.01	Spese in conto capitale	3.3.03.01	35020115	3.5.02.01	Spese correnti operative	3.5.02.01
33030123	3.3.03.01	Spese correnti di funzionamento	3.3.03.01	35020116	3.5.02.01	Spese correnti di funzionamento	3.5.02.01

CLASSIFICAZIONE DEI CAPITOLI DI SPESA

<u>Capitolo</u>	<u>UPB</u>	<u>Tipo spesa</u>	<u>Nuovo codice</u>	<u>Capitolo</u>	<u>UPB</u>	<u>Tipo spesa</u>	<u>Nuovo codice</u>
35020117	3.5.02.01	Spese correnti di funzionamento	3.5.02.01	37010502	3.7.01.05	Spese in conto capitale	3.7.01.05
35020118	3.5.02.01	Spese correnti di funzionamento	3.5.02.01	37010601	3.7.01.06	Spese in conto capitale	3.7.01.06
35020119	3.5.02.01	Spese correnti di funzionamento	3.5.02.01	37020101	3.7.02.01	Spese in conto capitale	3.7.02.01
35020120	3.5.02.01	Spese correnti di funzionamento	3.5.02.01	37020102	3.7.02.01	Spese in conto capitale	3.7.02.01
35030101	3.5.02.01	Spese in conto capitale	3.5.02.01	37030101	3.7.03.01	Spese in conto capitale	3.7.03.01
35030102	3.5.02.01	Spese in conto capitale	3.5.02.01	41010201	4.1.01.02	Spese correnti operative	4.1.01.02
35030103	3.5.02.01	Spese in conto capitale	3.5.02.01	42010108	4.2.01.01	Spese in conto capitale	4.2.01.01
35030104	3.5.02.01	Spese in conto capitale	3.5.02.01	42010109	4.2.01.01	Spese in conto capitale	4.2.01.01
35030201	3.5.02.01	Spese in conto capitale	3.5.02.01	42010111	4.2.01.01	Spese correnti prestiti	4.2.01.01
35030202	3.5.02.01	Spese in conto capitale	3.5.02.01	42010112	4.2.01.01	Spese rimborso prestiti	4.2.01.01
36010101	3.6.01.01	Spese correnti operative	3.6.01.01	42010113	4.2.01.01	Spese in conto capitale	4.2.01.01
36010102	3.6.01.01	Spese in conto capitale	3.6.01.01	42010114	4.2.01.01	Spese in conto capitale	4.2.01.01
36010103	3.6.01.01	Spese in conto capitale	3.6.01.01	42010115	4.2.01.01	Spese correnti prestiti	4.2.01.01
37010101	3.7.01.01	Spese in conto capitale	3.7.01.01	42010116	4.2.01.01	Spese rimborso prestiti	4.2.01.01
37010102	3.7.01.01	Spese in conto capitale	3.7.01.01	42020101	4.2.02.01	Spese correnti operative	4.2.02.01
37010103	3.7.01.01	Spese correnti di funzionamento	3.7.01.01	42020102	4.2.02.01	Spese correnti operative	4.2.02.01
37010104	3.7.01.01	Spese correnti di funzionamento	3.7.01.01	42020103	4.2.02.01	Spese correnti operative	4.2.02.01
37010201	3.7.01.02	Spese in conto capitale	3.7.01.02	42020205	4.2.02.02	Spese correnti operative	4.2.02.02
37010202	3.7.01.02	Spese in conto capitale	3.7.01.02	42020206	4.2.02.02	Spese correnti operative	4.2.02.02
37010203	3.7.01.02	Spese in conto capitale	3.7.01.02	42020207	4.2.02.02	Spese correnti operative	4.2.02.02
37010301	3.7.01.03	Spese in conto capitale	3.7.01.03	42020208	4.2.02.02	Spese correnti operative	4.2.02.02
37010302	3.7.01.03	Spese in conto capitale	3.7.01.03	42020209	4.2.02.02	Spese correnti operative	4.2.02.02
37010401	3.7.01.04	Spese in conto capitale	3.7.01.04	42020314	4.2.02.03	Spese correnti operative	4.2.02.03
37010501	3.7.01.05	Spese in conto capitale	3.7.01.05	43010105	4.3.01.01	Spese correnti operative	4.3.01.01

CLASSIFICAZIONE DEI CAPITOLI DI SPESA

<u>Capitolo</u>	<u>UPB</u>	<u>Tipo spesa</u>	<u>Nuovo codice</u>	<u>Capitolo</u>	<u>UPB</u>	<u>Tipo spesa</u>	<u>Nuovo codice</u>
43010107	4.3.01.01	Spese correnti operative	4.3.01.01	43020402	4.3.02.04	Spese correnti operative	4.3.02.04
43010204	4.3.01.02	Spese correnti operative	4.3.01.02	43020403	4.3.02.04	Spese correnti operative	4.3.02.04
43010205	4.3.01.02	Spese in conto capitale	4.3.01.02	43020503	4.3.02.05	Spese correnti operative	4.3.02.05
43010206	4.3.01.02	Spese correnti operative	4.3.01.02	43020505	4.3.02.05	Spese correnti operative	4.3.02.05
43020106	4.3.02.01	Spese correnti operative	4.3.02.01	43020506	4.3.02.05	Spese correnti operative	4.3.02.05
43020107	4.3.02.01	Spese correnti operative	4.3.02.01	43020508	4.3.02.05	Spese correnti di funzionamento	4.3.02.05
43020108	4.3.02.01	Spese correnti operative	4.3.02.01	43020509	4.3.02.05	Spese correnti di funzionamento	4.3.02.05
43020109	4.3.02.01	Spese correnti operative	4.3.02.01	43020601	4.3.02.06	Spese correnti operative	4.3.02.06
43020110	4.3.02.01	Spese correnti operative	4.3.02.01	43020602	4.3.02.06	Spese correnti operative	4.3.02.06
43020111	4.3.02.01	Spese correnti di funzionamento	4.3.02.01	43020701	4.3.02.07	Spese correnti operative	4.3.02.07
43020209	4.3.02.02	Spese correnti operative	4.3.02.02	43020702	4.3.02.07	Spese correnti operative	4.3.02.07
43020212	4.3.02.02	Spese in conto capitale	4.3.02.02	43030102	4.3.03.01	Spese correnti operative	4.3.03.01
43020213	4.3.02.02	Spese correnti operative	4.3.02.02	43030103	4.3.03.01	Spese in conto capitale	4.3.03.01
43020214	4.3.02.02	Spese correnti operative	4.3.02.02	43030201	4.3.03.02	Spese correnti operative	4.3.03.02
43020215	4.3.02.02	Spese correnti di funzionamento	4.3.02.02	43030202	4.3.03.02	Spese correnti operative	4.3.03.02
43020216	4.3.02.02	Spese correnti operative	4.3.02.02	43030401	4.3.03.04	Spese correnti operative	4.3.03.04
43020217	4.3.02.02	Spese correnti di funzionamento	4.3.02.02	43030501	4.3.03.05	Spese correnti operative	4.3.03.05
43020218	4.3.02.02	Spese correnti di funzionamento	4.3.02.02	43040101	4.3.04.01	Spese correnti operative	4.3.04.01
43020219	4.3.02.02	Spese correnti di funzionamento	4.3.02.02	43040102	4.3.04.01	Spese in conto capitale	4.3.04.01
43020220	4.3.02.02	Spese correnti di funzionamento	4.3.02.02	43040201	4.3.04.02	Spese correnti operative	4.3.04.02
43020303	4.3.02.03	Spese correnti operative	4.3.02.03	43040202	4.3.04.02	Spese correnti operative	4.3.04.02
43020304	4.3.02.03	Spese correnti operative	4.3.02.03	43040203	4.3.04.02	Spese correnti operative	4.3.04.02
43020305	4.3.02.03	Spese correnti operative	4.3.02.03	43040204	4.3.04.02	Spese correnti operative	4.3.04.02
43020307	4.3.02.03	Spese correnti operative	4.3.02.03	43040205	4.3.04.02	Spese correnti operative	4.3.04.02

CLASSIFICAZIONE DEI CAPITOLI DI SPESA

<u>Capitolo</u>	<u>UPB</u>	<u>Tipo spesa</u>	<u>Nuovo codice</u>	<u>Capitolo</u>	<u>UPB</u>	<u>Tipo spesa</u>	<u>Nuovo codice</u>
43040206	4.3.04.02	Spese correnti operative	4.3.04.02	49040102	4.9.04.01	Spese correnti operative	4.9.04.01
43040207	4.3.04.02	Spese correnti operative	4.3.04.02	49040103	4.9.04.01	Spese correnti operative	4.9.04.01
45010101	4.5.01.01	Spese in conto capitale	4.5.01.01	49040104	4.9.04.01	Spese correnti operative	4.9.04.01
45010102	4.5.01.01	Spese correnti di funzionamento	4.5.01.01	49050101	4.9.05.01	Spese correnti operative	4.9.05.01
45010201	4.5.01.02	Spese in conto capitale	4.5.01.02	49060101	4.9.06.01	Spese in conto capitale	4.9.06.01
46010101	4.6.01.01	Spese correnti operative	4.6.01.01	52010110	5.2.01.01	Spese correnti operative	5.2.01.01
47010101	4.7.01.01	Spese in conto capitale	4.7.01.01	52010112	5.2.01.01	Spese correnti operative	5.2.01.01
47010201	4.7.01.02	Spese in conto capitale	4.7.01.02	52010113	5.2.01.01	Spese correnti operative	5.2.01.01
47010301	4.7.01.03	Spese in conto capitale	4.7.01.03	52010114	5.2.01.01	Spese in conto capitale	5.2.01.01
47010302	4.7.01.03	Spese in conto capitale	4.7.01.03	52010239	5.2.01.02	Spese correnti operative	5.2.01.02
48010101	4.8.01.01	Spese in conto capitale	4.8.01.01	52010240	5.2.01.02	Spese correnti operative	5.2.01.02
48010102	4.8.01.01	Spese in conto capitale	4.8.01.01	52010243	5.2.01.02	Spese correnti operative	5.2.01.02
48010103	4.8.01.01	Spese in conto capitale	4.8.01.01	52010244	5.2.01.02	Spese correnti operative	5.2.01.02
48010104	4.8.01.01	Spese in conto capitale	4.8.01.01	52010250	5.2.01.02	Spese correnti operative	5.2.01.02
48020101	4.8.02.01	Spese in conto capitale	4.8.02.01	52010252	5.2.01.02	Spese correnti operative	5.2.01.02
49010101	4.9.01.01	Spese correnti operative	4.9.01.01	52010253	5.2.01.06	Spese correnti operative	5.2.01.06
49010102	4.9.01.01	Spese correnti operative	4.9.01.01	52010256	5.2.01.06	Spese correnti operative	5.2.01.06
49010103	4.9.01.01	Spese correnti operative	4.9.01.01	52010258	5.2.01.02	Spese correnti operative	5.2.01.02
49020101	4.9.02.01	Spese correnti operative	4.9.02.01	52010259	5.2.01.02	Spese correnti operative	5.2.01.02
49020102	4.9.02.01	Spese correnti operative	4.9.02.01	52010261	5.2.01.02	Spese correnti operative	5.2.01.02
49020103	4.9.02.01	Spese correnti operative	4.9.02.01	52010262	5.2.01.02	Spese correnti operative	5.2.01.02
49020104	4.9.02.01	Spese correnti operative	4.9.02.01	52010263	5.2.01.02	Spese correnti operative	5.2.01.02
49030101	4.9.03.01	Spese correnti operative	4.9.03.01	52010264	5.2.01.02	Spese correnti operative	5.2.01.02
49040101	4.9.04.01	Spese correnti operative	4.9.04.01	52010266	5.2.01.02	Spese correnti operative	5.2.01.02

CLASSIFICAZIONE DEI CAPITOLI DI SPESA

<u>Capitolo</u>	<u>UPB</u>	<u>Tipo spesa</u>	<u>Nuovo codice</u>	<u>Capitolo</u>	<u>UPB</u>	<u>Tipo spesa</u>	<u>Nuovo codice</u>
52010267	5.2.01.02	Spese correnti operative	5.2.01.02	54010103	5.4.01.01	Spese correnti operative	5.4.01.01
52010604	5.2.01.06	Spese correnti operative	5.2.01.06	54010201	5.4.01.02	Spese correnti operative	5.4.01.02
52010605	5.2.01.06	Spese correnti operative	5.2.01.06	54010202	5.4.01.02	Spese correnti operative	5.4.01.02
52020111	5.2.02.01	Spese correnti operative	5.2.02.01	54010203	5.4.01.02	Spese in conto capitale	5.4.01.02
52020112	5.2.02.01	Spese correnti operative	5.2.02.01	55010101	5.5.01.01	Spese correnti operative	5.5.01.01
52020204	5.2.02.02	Contributi in annualita' successive	5.2.02.02	55010102	5.5.01.01	Spese correnti operative	5.5.01.01
52020301	5.2.02.03	Spese correnti operative	5.2.02.03	55010103	5.5.01.01	Spese correnti operative	5.5.01.01
52030113	5.2.03.01	Contributi in annualita'	5.2.03.01	55010104	5.5.01.01	Spese correnti operative	5.5.01.01
52030115	5.2.03.01	Spese in conto capitale	5.2.03.01	56010101	5.6.01.01	Spese in conto capitale	5.6.01.01
52030116	5.2.03.01	Spese in conto capitale	5.2.03.01	56010102	5.6.01.01	Spese in conto capitale	5.6.01.01
52030117	5.2.03.01	Spese correnti prestiti	5.2.03.01	56010103	5.6.01.01	Spese in conto capitale	5.6.01.01
52030118	5.2.03.01	Spese rimborso prestiti	5.2.03.01	56010104	5.6.01.01	Spese in conto capitale	5.6.01.01
53010101	5.3.01.01	Spese in conto capitale	5.3.01.01	56010105	5.6.01.01	Spese in conto capitale	5.6.01.01
53010102	5.3.01.01	Spese in conto capitale	5.3.01.01	61010101	6.1.01.01	Spese correnti di funzionamento	6.1.01.01
53010103	5.3.01.01	Spese in conto capitale	5.3.01.01	61010102	6.1.01.01	Spese correnti di funzionamento	6.1.01.01
53010104	5.3.01.01	Spese in conto capitale	5.3.01.01	61010103	6.1.01.01	Spese correnti di funzionamento	6.1.01.01
53010105	5.3.01.01	Spese in conto capitale	5.3.01.01	61010104	6.1.01.01	Spese correnti di funzionamento	6.1.01.01
53010201	5.3.01.02	Spese in conto capitale	5.3.01.02	61010105	6.1.01.01	Spese correnti operative	6.1.01.01
53010202	5.3.01.02	Spese in conto capitale	5.3.01.02	61010106	6.1.01.01	Spese correnti operative	6.1.01.01
53010301	5.3.01.03	Spese in conto capitale	5.3.01.03	61010119	6.1.01.01	Spese correnti operative	6.1.01.01
53020101	5.3.02.01	Spese in conto capitale	5.3.02.01	61010120	6.1.01.01	Spese correnti operative	6.1.01.01
53020201	5.3.02.02	Spese in conto capitale	5.3.02.02	61010157	6.1.01.01	Spese correnti operative	6.1.01.01
54010101	5.4.01.01	Spese correnti operative	5.4.01.01	61010158	6.1.01.01	Spese correnti operative	6.1.01.01
54010102	5.4.01.01	Spese in conto capitale	5.4.01.01	61010163	6.1.01.01	Spese correnti operative	6.1.01.01

CLASSIFICAZIONE DEI CAPITOLI DI SPESA

<u>Capitolo</u>	<u>UPB</u>	<u>Tipo spesa</u>	<u>Nuovo codice</u>	<u>Capitolo</u>	<u>UPB</u>	<u>Tipo spesa</u>	<u>Nuovo codice</u>
61010166	6.1.01.01	Spese correnti operative	6.1.01.01	61010190	6.1.01.01	Spese correnti operative	6.1.01.01
61010167	6.1.01.01	Spese correnti operative	6.1.01.01	61010191	6.1.01.01	Spese correnti operative	6.1.01.01
61010168	6.1.01.01	Spese correnti operative	6.1.01.01	61010192	6.1.01.01	Spese correnti prestiti	6.1.01.01
61010169	6.1.01.01	Spese correnti operative	6.1.01.01	61010193	6.1.01.01	Spese rimborso prestiti	6.1.01.01
61010170	6.1.01.01	Spese correnti operative	6.1.01.01	61010194	6.1.01.01	Spese correnti operative	6.1.01.01
61010171	6.1.01.01	Spese correnti operative	6.1.01.01	61010195	6.1.01.01	Spese correnti operative	6.1.01.01
61010172	6.1.01.01	Spese correnti operative	6.1.01.01	61010196	6.1.01.01	Spese correnti operative	6.1.01.01
61010173	6.1.01.01	Spese correnti operative	6.1.01.01	61010197	6.1.01.01	Spese correnti operative	6.1.01.01
61010174	6.1.01.01	Spese correnti operative	6.1.01.01	61010198	6.1.01.01	Spese correnti operative	6.1.01.01
61010175	6.1.01.01	Spese correnti operative	6.1.01.01	61010199	6.1.01.01	Spese correnti operative	6.1.01.01
61010176	6.1.01.01	Spese correnti operative	6.1.01.01	61010219	6.1.01.02	Spese correnti prestiti	6.1.01.02
61010177	6.1.01.01	Spese correnti operative	6.1.01.01	61010221	6.1.01.02	Spese correnti prestiti	6.1.01.02
61010178	6.1.01.01	Spese correnti operative	6.1.01.01	61010319	6.1.01.03	Spese rimborso prestiti	6.1.01.03
61010179	6.1.01.01	Spese correnti operative	6.1.01.01	61010320	6.1.01.03	Spese rimborso prestiti	6.1.01.03
61010180	6.1.01.01	Spese correnti operative	6.1.01.01	61010409	6.1.01.04	Spese correnti operative	6.1.01.04
61010181	6.1.01.01	Spese correnti operative	6.1.01.01	61010410	6.1.01.04	Spese correnti operative	6.1.01.04
61010182	6.1.01.01	Spese correnti operative	6.1.01.01	61010411	6.1.01.04	Spese correnti operative	6.1.01.04
61010183	6.1.01.01	Spese correnti operative	6.1.01.01	61010412	6.1.01.04	Spese correnti operative	6.1.01.04
61010184	6.1.01.01	Spese correnti operative	6.1.01.01	61010413	6.1.01.04	Spese correnti operative	6.1.01.04
61010185	6.1.01.01	Spese correnti operative	6.1.01.01	61010414	6.1.01.04	Spese correnti operative	6.1.01.04
61010186	6.1.01.01	Spese correnti operative	6.1.01.01	61010415	6.1.01.04	Spese correnti operative	6.1.01.04
61010187	6.1.01.01	Spese correnti operative	6.1.01.01	61010416	6.1.01.04	Spese correnti di funzionamento	6.1.01.04
61010188	6.1.01.01	Spese correnti operative	6.1.01.01	61020107	6.1.02.01	Spese correnti operative	6.1.02.01
61010189	6.1.01.01	Spese correnti operative	6.1.01.01	61020108	6.1.02.01	Spese correnti operative	6.1.02.01

CLASSIFICAZIONE DEI CAPITOLI DI SPESA

<u>Capitolo</u>	<u>UPB</u>	<u>Tipo spesa</u>	<u>Nuovo codice</u>	<u>Capitolo</u>	<u>UPB</u>	<u>Tipo spesa</u>	<u>Nuovo codice</u>
61020109	6.1.02.01	Spese correnti operative	6.1.02.01	61040213	6.1.04.02	Spese correnti operative	6.1.04.02
61020110	6.1.02.01	Spese correnti operative	6.1.02.01	61040214	6.1.04.02	Spese correnti operative	6.1.04.02
61020111	6.1.02.01	Spese correnti operative	6.1.02.01	61040215	6.1.04.02	Spese correnti operative	6.1.04.02
61020112	6.1.02.01	Spese correnti operative	6.1.02.01	61040216	6.1.04.02	Spese correnti operative	6.1.04.02
61030104	6.1.03.01	Spese correnti operative	6.1.03.01	61040217	6.1.04.02	Spese correnti operative	6.1.04.02
61030201	6.1.03.02	Spese correnti operative	6.1.03.02	61040218	6.1.04.02	Spese correnti di funzionamento	6.1.04.02
61030303	6.1.03.03	Spese correnti operative	6.1.03.03	61040219	6.1.04.02	Spese correnti di funzionamento	6.1.04.02
61030304	6.1.03.03	Spese correnti operative	6.1.03.03	61040220	6.1.04.02	Spese correnti operative	6.1.04.02
61030305	6.1.03.03	Spese correnti operative	6.1.03.03	61040301	6.1.04.03	Spese correnti di funzionamento	6.1.04.03
61030306	6.1.03.03	Spese correnti operative	6.1.03.03	61050102	6.1.05.01	Spese correnti operative	6.1.05.01
61030510	6.1.03.05	Spese correnti operative	6.1.03.05	61050103	6.1.05.01	Spese correnti di funzionamento	6.1.05.01
61030511	6.1.03.05	Spese correnti operative	6.1.03.05	61050104	6.1.05.01	Spese correnti di funzionamento	6.1.05.01
61030512	6.1.03.05	Spese correnti operative	6.1.03.05	61050105	6.1.05.01	Spese correnti operative	6.1.05.01
61040112	6.1.04.01	Spese correnti operative	6.1.04.01	61050302	6.1.05.03	Spese correnti operative	6.1.05.03
61040113	6.1.04.01	Spese correnti operative	6.1.04.01	61050303	6.1.05.03	Spese correnti operative	6.1.05.03
61040204	6.1.04.02	Spese correnti operative	6.1.04.02	61050304	6.1.05.03	Spese correnti operative	6.1.05.03
61040205	6.1.04.02	Spese correnti operative	6.1.04.02	61050405	6.1.05.04	Spese correnti operative	6.1.05.04
61040206	6.1.04.02	Spese correnti operative	6.1.04.02	61050406	6.1.05.04	Spese correnti operative	6.1.05.04
61040207	6.1.04.02	Spese correnti operative	6.1.04.02	61050407	6.1.05.04	Spese correnti operative	6.1.05.04
61040208	6.1.04.02	Spese correnti operative	6.1.04.02	61050408	6.1.05.04	Spese correnti operative	6.1.05.04
61040209	6.1.04.02	Spese correnti operative	6.1.04.02	61050410	6.1.05.04	Spese correnti operative	6.1.05.04
61040210	6.1.04.02	Spese correnti operative	6.1.04.02	61050411	6.1.05.04	Spese correnti operative	6.1.05.04
61040211	6.1.04.02	Spese correnti operative	6.1.04.02	61050412	6.1.05.04	Spese correnti operative	6.1.05.04
61040212	6.1.04.02	Spese correnti operative	6.1.04.02	61050413	6.1.05.04	Spese correnti operative	6.1.05.04

CLASSIFICAZIONE DEI CAPITOLI DI SPESA

<u>Capitolo</u>	<u>UPB</u>	<u>Tipo spesa</u>	<u>Nuovo codice</u>	<u>Capitolo</u>	<u>UPB</u>	<u>Tipo spesa</u>	<u>Nuovo codice</u>
61050414	6.1.05.04	Spese correnti operative	6.1.05.04	61050439	6.1.05.04	Spese correnti operative	6.1.05.04
61050415	6.1.05.04	Spese correnti operative	6.1.05.04	61050440	6.1.05.04	Spese correnti operative	6.1.05.04
61050416	6.1.05.04	Spese correnti operative	6.1.05.04	61050441	6.1.05.04	Spese correnti operative	6.1.05.04
61050417	6.1.05.04	Spese correnti operative	6.1.05.04	61050442	6.1.05.04	Spese correnti operative	6.1.05.04
61050419	6.1.05.04	Spese correnti operative	6.1.05.04	61050443	6.1.05.04	Spese correnti operative	6.1.05.04
61050420	6.1.05.04	Spese correnti operative	6.1.05.04	61050444	6.1.05.04	Spese correnti operative	6.1.05.04
61050421	6.1.05.04	Spese correnti operative	6.1.05.04	61050445	6.1.05.04	Spese correnti operative	6.1.05.04
61050422	6.1.05.04	Spese correnti operative	6.1.05.04	61050446	6.1.05.04	Spese correnti operative	6.1.05.04
61050423	6.1.05.04	Spese correnti operative	6.1.05.04	61050447	6.1.05.04	Spese correnti operative	6.1.05.04
61050424	6.1.05.04	Spese correnti operative	6.1.05.04	61050448	6.1.05.04	Spese correnti operative	6.1.05.04
61050425	6.1.05.04	Spese correnti operative	6.1.05.04	61050449	6.1.05.04	Spese correnti operative	6.1.05.04
61050426	6.1.05.04	Spese correnti operative	6.1.05.04	61050450	6.1.05.04	Spese correnti operative	6.1.05.04
61050427	6.1.05.04	Spese correnti operative	6.1.05.04	61050451	6.1.05.04	Spese correnti operative	6.1.05.04
61050428	6.1.05.04	Spese correnti operative	6.1.05.04	61050452	6.1.05.04	Spese correnti operative	6.1.05.04
61050429	6.1.05.04	Spese correnti operative	6.1.05.04	61050453	6.1.05.04	Spese correnti operative	6.1.05.04
61050430	6.1.05.04	Spese correnti operative	6.1.05.04	61050454	6.1.05.04	Spese correnti operative	6.1.05.04
61050431	6.1.05.04	Spese correnti operative	6.1.05.04	61050455	6.1.05.04	Spese correnti operative	6.1.05.04
61050432	6.1.05.04	Spese correnti operative	6.1.05.04	61050456	6.1.05.04	Spese correnti operative	6.1.05.04
61050433	6.1.05.04	Spese correnti operative	6.1.05.04	61050457	6.1.05.04	Spese correnti operative	6.1.05.04
61050434	6.1.05.04	Spese correnti operative	6.1.05.04	61060114	6.1.06.01	Spese in conto capitale	6.1.06.01
61050435	6.1.05.04	Spese correnti operative	6.1.05.04	61060115	6.1.06.01	Spese in conto capitale	6.1.06.01
61050436	6.1.05.04	Spese correnti operative	6.1.05.04	61060116	6.1.06.01	Spese in conto capitale	6.1.06.01
61050437	6.1.05.04	Spese correnti operative	6.1.05.04	61060117	6.1.06.01	Spese in conto capitale	6.1.06.01
61050438	6.1.05.04	Spese correnti operative	6.1.05.04	61060118	6.1.06.01	Spese in conto capitale	6.1.06.01

CLASSIFICAZIONE DEI CAPITOLI DI SPESA

<u>Capitolo</u>	<u>UPB</u>	<u>Tipo spesa</u>	<u>Nuovo codice</u>	<u>Capitolo</u>	<u>UPB</u>	<u>Tipo spesa</u>	<u>Nuovo codice</u>
61060119	6.1.06.01	Spese correnti operative	6.1.06.01	61060143	6.1.06.01	Spese in conto capitale	6.1.06.01
61060120	6.1.06.01	Spese in conto capitale	6.1.06.01	61060144	6.1.06.01	Spese in conto capitale	6.1.06.01
61060121	6.1.06.01	Spese in conto capitale	6.1.06.01	61060145	6.1.06.01	Spese in conto capitale	6.1.06.01
61060122	6.1.06.01	Spese correnti prestiti	6.1.06.01	61060146	6.1.06.01	Spese in conto capitale	6.1.06.01
61060123	6.1.06.01	Spese rimborso prestiti	6.1.06.01	61060147	6.1.06.01	Spese correnti di funzionamento	6.1.06.01
61060124	6.1.06.01	Spese correnti prestiti	6.1.06.01	61060148	6.1.06.01	Spese in conto capitale	6.1.06.01
61060125	6.1.06.01	Spese rimborso prestiti	6.1.06.01	61060149	6.1.06.01	Spese correnti di funzionamento	6.1.06.01
61060126	6.1.06.01	Spese in conto capitale	6.1.06.01	61060150	6.1.06.01	Spese correnti di funzionamento	6.1.06.01
61060127	6.1.06.01	Spese correnti operative	6.1.06.01	61060151	6.1.06.01	Spese correnti di funzionamento	6.1.06.01
61060128	6.1.06.01	Spese in conto capitale	6.1.06.01	61060152	6.1.06.01	Spese correnti di funzionamento	6.1.06.01
61060129	6.1.06.01	Spese in conto capitale	6.1.06.01	61060153	6.1.06.01	Spese correnti di funzionamento	6.1.06.01
61060130	6.1.06.01	Spese in conto capitale	6.1.06.01	61060154	6.1.06.01	Spese correnti di funzionamento	6.1.06.01
61060131	6.1.06.01	Spese in conto capitale	6.1.06.01	61060155	6.1.06.01	Spese correnti di funzionamento	6.1.06.01
61060132	6.1.06.01	Spese in conto capitale	6.1.06.01	61060201	6.1.06.02	Spese in conto capitale	6.1.06.02
61060133	6.1.06.01	Spese in conto capitale	6.1.06.01	62010110	6.2.01.01	Spese correnti operative	6.2.01.01
61060134	6.1.06.01	Spese in conto capitale	6.1.06.01	62010111	6.2.01.01	Spese correnti operative	6.2.01.01
61060135	6.1.06.01	Spese in conto capitale	6.1.06.01	62010112	6.2.01.01	Spese correnti operative	6.2.01.01
61060136	6.1.06.01	Spese correnti operative	6.1.06.01	62010113	6.2.01.01	Spese correnti operative	6.2.01.01
61060137	6.1.06.01	Spese in conto capitale	6.1.06.01	62010114	6.2.01.01	Spese correnti operative	6.2.01.01
61060138	6.1.06.01	Spese in conto capitale	6.1.06.01	62010115	6.2.01.01	Spese correnti operative	6.2.01.01
61060139	6.1.06.01	Spese in conto capitale	6.1.06.01	62010203	6.2.01.02	Spese correnti operative	6.2.01.02
61060140	6.1.06.01	Spese correnti di funzionamento	6.1.06.01	62010206	6.2.01.02	Spese correnti operative	6.2.01.02
61060141	6.1.06.01	Spese correnti di funzionamento	6.1.06.01	62010207	6.2.01.02	Spese in conto capitale	6.2.01.02
61060142	6.1.06.01	Spese in conto capitale	6.1.06.01	62010208	6.2.01.02	Spese correnti operative	6.2.01.02

CLASSIFICAZIONE DEI CAPITOLI DI SPESA

<u>Capitolo</u>	<u>UPB</u>	<u>Tipo spesa</u>	<u>Nuovo codice</u>	<u>Capitolo</u>	<u>UPB</u>	<u>Tipo spesa</u>	<u>Nuovo codice</u>
62010210	6.2.01.02	Spese correnti operative	6.2.01.02	62010529	6.2.01.05	Spese correnti operative	6.2.01.05
62010211	6.2.01.02	Spese correnti operative	6.2.01.02	62010560	6.2.01.05	Spese correnti operative	6.2.01.05
62010212	6.2.01.02	Spese correnti operative	6.2.01.02	62010604	6.2.01.06	Spese correnti operative	6.2.01.06
62010213	6.2.01.02	Spese correnti operative	6.2.01.02	62010606	6.2.01.06	Spese correnti operative	6.2.01.06
62010214	6.2.01.02	Spese correnti operative	6.2.01.02	62010608	6.2.01.06	Spese correnti operative	6.2.01.06
62010215	6.2.01.02	Spese correnti operative	6.2.01.02	62010609	6.2.01.06	Spese correnti operative	6.2.01.06
62010217	6.2.01.02	Spese correnti operative	6.2.01.02	62010610	6.2.01.06	Spese correnti operative	6.2.01.06
62010218	6.2.01.02	Spese correnti operative	6.2.01.02	62010611	6.2.01.06	Spese correnti operative	6.2.01.06
62010302	6.2.01.03	Spese correnti operative	6.2.01.03	62010612	6.2.01.06	Spese correnti operative	6.2.01.06
62010303	6.2.01.03	Spese correnti operative	6.2.01.03	62010613	6.2.01.06	Spese correnti operative	6.2.01.06
62010506	6.2.01.05	Spese correnti operative	6.2.01.05	62010614	6.2.01.06	Spese correnti operative	6.2.01.06
62010508	6.2.01.05	Spese correnti operative	6.2.01.05	62010615	6.2.01.06	Spese correnti operative	6.2.01.06
62010511	6.2.01.05	Spese correnti operative	6.2.01.05	62010616	6.2.01.06	Spese correnti operative	6.2.01.06
62010513	6.2.01.05	Spese correnti operative	6.2.01.05	62010617	6.2.01.06	Spese correnti operative	6.2.01.06
62010516	6.2.01.05	Spese correnti operative	6.2.01.05	62010618	6.2.01.06	Spese correnti operative	6.2.01.06
62010520	6.2.01.05	Spese correnti operative	6.2.01.05	62010619	6.2.01.06	Spese correnti operative	6.2.01.06
62010521	6.2.01.05	Spese correnti operative	6.2.01.05	62010620	6.2.01.06	Spese correnti operative	6.2.01.06
62010522	6.2.01.05	Spese correnti operative	6.2.01.05	62010621	6.2.01.06	Spese correnti di funzionamento	6.2.01.06
62010523	6.2.01.05	Spese correnti operative	6.2.01.05	62010622	6.2.01.06	Spese correnti operative	6.2.01.06
62010524	6.2.01.05	Spese correnti operative	6.2.01.05	62010623	6.2.01.06	Spese correnti operative	6.2.01.06
62010525	6.2.01.05	Spese correnti operative	6.2.01.05	62010624	6.2.01.06	Spese correnti operative	6.2.01.06
62010526	6.2.01.05	Spese correnti operative	6.2.01.05	62010705	6.2.01.07	Spese correnti operative	6.2.01.07
62010527	6.2.01.05	Spese correnti operative	6.2.01.05	62010716	6.2.01.07	Spese correnti operative	6.2.01.07
62010528	6.2.01.05	Spese correnti operative	6.2.01.05	62010720	6.2.01.07	Spese correnti operative	6.2.01.07

CLASSIFICAZIONE DEI CAPITOLI DI SPESA

<u>Capitolo</u>	<u>UPB</u>	<u>Tipo spesa</u>	<u>Nuovo codice</u>	<u>Capitolo</u>	<u>UPB</u>	<u>Tipo spesa</u>	<u>Nuovo codice</u>
62010721	6.2.01.07	Spese correnti operative	6.2.01.07	72010302	7.2.01.03	Spese in conto capitale	7.2.01.03
62010722	6.2.01.07	Spese correnti operative	6.2.01.07	72010303	7.2.01.03	Contributi in annualita'	7.2.01.03
62010723	6.2.01.07	Spese correnti operative	6.2.01.07	72020101	7.2.01.01	Spese correnti operative	7.2.01.01
62010801	6.2.01.08	Spese in conto capitale	6.2.01.08	72020102	7.2.02.01	Spese correnti operative	7.2.02.01
62020101	6.2.02.01	Spese in conto capitale	6.2.02.01	72020103	7.2.02.01	Spese correnti operative	7.2.02.01
63010101	6.3.01.01	Spese correnti operative	6.3.01.01	72020104	7.2.02.01	Spese correnti operative	7.2.02.01
64010101	6.4.01.01	Spese in conto capitale	6.4.01.01	72020105	7.2.02.01	Spese correnti operative	7.2.02.01
64010102	6.4.01.01	Spese in conto capitale	6.4.01.01	72030101	7.2.03.01	Spese in conto capitale	7.2.03.01
64010103	6.4.01.01	Spese in conto capitale	6.4.01.01	72030103	7.2.03.01	Spese in conto capitale	7.2.03.01
64010104	6.4.01.01	Spese in conto capitale	6.4.01.01	72030104	7.2.03.01	Spese in conto capitale	7.2.03.01
71010103	7.1.01.01	Spese correnti operative	7.1.01.01	72030105	7.2.03.01	Spese correnti operative	7.2.03.01
71010104	7.1.01.01	Spese in conto capitale	7.1.01.01	72030106	7.2.03.01	Spese correnti operative	7.2.03.01
71010105	7.1.01.01	Spese correnti di funzionamento	7.1.01.01	72030107	7.2.03.01	Spese correnti operative	7.2.03.01
71010106	7.1.01.01	Spese correnti operative	7.1.01.01	73010101	7.3.01.01	Spese in conto capitale	7.3.01.01
71010107	7.1.01.01	Spese correnti operative	7.1.01.01	82010414	8.2.01.04	Spese in conto capitale	8.2.01.04
71010108	7.1.01.01	Spese correnti operative	7.1.01.01	82010415	8.2.01.04	Spese correnti operative	8.2.01.04
71010202	7.1.01.02	Spese correnti operative	7.1.01.02	82010416	8.2.01.04	Spese in conto capitale	8.2.01.04
71010203	7.1.01.02	Spese in conto capitale	7.1.01.02	82010417	8.2.01.04	Spese in conto capitale	8.2.01.04
71010204	7.1.01.02	Spese in conto capitale	7.1.01.02	82010418	8.2.01.04	Spese in conto capitale	8.2.01.04
71010205	7.1.01.02	Spese in conto capitale	7.1.01.02	82010419	8.2.01.04	Spese in conto capitale	8.2.01.04
72010203	7.2.01.02	Spese in conto capitale	7.2.01.02	82010420	8.2.01.04	Spese correnti operative	8.2.01.04
72010206	7.2.01.02	Spese correnti operative	7.2.01.02	82010421	8.2.01.04	Spese in conto capitale	8.2.01.04
72010207	7.2.01.02	Spese correnti operative	7.2.01.02	82010422	8.2.01.04	Spese in conto capitale	8.2.01.04
72010301	7.2.01.03	Spese correnti operative	7.2.01.03	82010423	8.2.01.04	Spese in conto capitale	8.2.01.04

CLASSIFICAZIONE DEI CAPITOLI DI SPESA

<u>Capitolo</u>	<u>UPB</u>	<u>Tipo spesa</u>	<u>Nuovo codice</u>	<u>Capitolo</u>	<u>UPB</u>	<u>Tipo spesa</u>	<u>Nuovo codice</u>
82010424	8.2.01.04	Spese in conto capitale	8.2.01.04	83010309	8.3.01.03	Spese in conto capitale	8.3.01.03
82010425	8.2.01.04	Spese in conto capitale	8.2.01.04	83010310	8.3.01.03	Spese in conto capitale	8.3.01.03
82010426	8.2.01.04	Spese in conto capitale	8.2.01.04	83010311	8.3.01.03	Spese in conto capitale	8.3.01.03
82010427	8.2.01.04	Spese in conto capitale	8.2.01.04	83010312	8.3.01.03	Spese in conto capitale	8.3.01.03
82010428	8.2.01.04	Spese in conto capitale	8.2.01.04	90000031	9.1.01.01	Spese correnti operative	9.1.01.01
82010429	8.2.01.04	Spese in conto capitale	8.2.01.04	90000033	9.1.01.01	Spese correnti operative	9.1.01.01
82010430	8.2.01.04	Spese in conto capitale	8.2.01.04	90000034	9.1.01.01	Spese correnti operative	9.1.01.01
82010431	8.2.01.04	Spese correnti operative	8.2.01.04	90000035	9.1.01.01	Spese correnti operative	9.1.01.01
82010432	8.2.01.04	Spese in conto capitale	8.2.01.04	90000037	9.1.01.01	Spese correnti operative	9.1.01.01
82010433	8.2.01.04	Spese in conto capitale	8.2.01.04	90000038	9.1.01.01	Spese correnti operative	9.1.01.01
82010434	8.2.01.04	Spese in conto capitale	8.2.01.04	90000039	9.1.01.01	Spese correnti operative	9.1.01.01
82010435	8.2.01.04	Spese in conto capitale	8.2.01.04	90000041	9.1.01.01	Spese correnti operative	9.1.01.01
83010102	8.3.01.01	Spese correnti operative	8.3.01.01	90000042	9.1.01.01	Spese in conto capitale	9.1.01.01
83010103	8.3.01.01	Spese correnti operative	8.3.01.01	90000043	9.1.01.01	Spese correnti operative	9.1.01.01
83010202	8.3.01.02	Spese in conto capitale	8.3.01.02	90000044	9.1.01.01	Spese correnti operative	9.1.01.01
83010203	8.3.01.02	Spese in conto capitale	8.3.01.02	90000045	9.1.01.01	Spese correnti operative	9.1.01.01
83010301	8.3.01.03	Spese in conto capitale	8.3.01.03	90000046	9.1.01.01	Spese correnti operative	9.1.01.01
83010302	8.3.01.03	Spese in conto capitale	8.3.01.03	90000047	9.1.01.01	Spese correnti operative	9.1.01.01
83010303	8.3.01.03	Spese in conto capitale	8.3.01.03	90000048	9.1.01.01	Spese correnti operative	9.1.01.01
83010304	8.3.01.03	Spese in conto capitale	8.3.01.03	90000049	9.1.01.01	Spese correnti operative	9.1.01.01
83010305	8.3.01.03	Spese in conto capitale	8.3.01.03	90000050	9.1.01.01	Spese correnti operative	9.1.01.01
83010306	8.3.01.03	Spese in conto capitale	8.3.01.03	90000054	9.1.01.01	Spese correnti operative	9.1.01.01
83010307	8.3.01.03	Spese in conto capitale	8.3.01.03	90000055	9.1.01.01	Spese correnti operative	9.1.01.01
83010308	8.3.01.03	Spese in conto capitale	8.3.01.03	90000056	9.1.01.01	Spese correnti operative	9.1.01.01

**QUADRO RIASSUNTIVO DELLA GESTIONE DI CASSA**

Indicazioni	Residui	Competenza	Totali
Riscossioni	851.022.074,77	5.720.427.960,14	6.571.450.034,91
Pagamenti	566.698.494,22	6.445.233.267,02	7.011.931.761,24
Fondo di cassa presso il Tesoriere al 31/12/2014		Differenza negativa	-440.481.726,33
Fondo di cassa presso il Tesoriere al 31/12/2013			1.192.118.951,44
		Avanzo di Cassa Tesoriere Regionale	751.637.225,11
Il fondo cassa presso la Tesoreria Centrale dello Stato è riportato nei residui attivi			-----
		Avanzo di Cassa al 31/12/2014	751.637.225,11

QUADRO RIASSUNTIVO DELLA GESTIONE FINANZIARIA

Indicazioni	Residui	Competenza	Totali
Riscossioni	851.022.074,77	5.720.427.960,14	6.571.450.034,91
Pagamenti	566.698.494,22	6.445.233.267,02	7.011.931.761,24
		Differenza negativa	-440.481.726,33
		Fondo al 31/12/2013	1.192.118.951,44
Avanzo di Cassa			751.637.225,11
Residui Attivi (Compreso € 5.294.670,73 fondo Tesoreria Centrale)			5.263.591.653,23
Totale			<u>6.015.228.878,34</u>
Residui Passivi			3.515.145.018,60
		Differenza attiva	2.500.083.859,74
		Avanzo di Amministrazione al 31/12/2014	<u>2.500.083.859,74 *</u>

* Di cui quota vincolata pari a euro € 2.532.460.703,29 (al netto delle operazioni derivanti dal riaccertamento straordinario dei residui (art. 3, comma 7, del D.Lgs 118/2011)).

IL PRESIDENTE
On.le Gerardo Mario Oliverio

IL DIRIGENTE GENERALE REGGENTE
(Dott. Filippo De Cello)


**QUADRO RIASSUNTIVO DELLA SITUAZIONE AMMINISTRATIVA**

Avanzo di Amministrazione al 01/01/2014	6.292.462.685,83
Entrate accertate nell'anno	6.400.911.496,41
Eliminazione di residui attivi	813.727.199,75
<u>Totale Attivo</u>	11.879.646.982,49
Spese impegnate nell'anno	9.462.383.556,97
Eliminazione di residui passivi	82.820.434,22
<u>Totale Passivo</u>	9.379.563.122,75
Avanzo d'Amministrazione al 31/12/2014 da situazione Amministrativa	2.500.083.859,74 *

* Di cui quota vincolata pari a euro € 2.532.460.703,29 (al netto delle operazioni derivanti dal riaccertamento straordinario dei residui (art. 3, comma 7, del D.Lgs 118/2011)).

IL PRESIDENTE
On.le Gerardo Mario Oliverio

IL DIRIGENTE GENERALE REGGENTE
(Dott. Filippo De Celis)



REGIONE CALABRIA

DIPARTIMENTO BILANCIO, FINANZE,
PATRIMONIO E SOCIETA' PARTECIPATE

CONTO GENERALE DEL PATRIMONIO – ANNO 2014



REGIONE CALABRIA
 DIPARTIMENTO 4° - BILANCIO E PATRIMONIO
 Settore n. 2 - RAGIONERIA GENERALE
 Servizio n. 5 - Contabilità - Rendicontazione

SEZIONE PRIMA
 Es. Fin. 2014

RIASSUNTO DEI CONTI GENERALI											
n. conto	ATTIVITA'	Consistenza all'1-01-2014	Variazioni		Consistenza al 31-12-2014	n. conto	PASSIVITA'	Consistenza all'1-01-2014	Variazioni		Consistenza al 31-12-2014
			in aumento	in diminuzione					in aumento	in diminuzione	
1	ATTIVITA' FINANZIARIE	7.439.976.342,92	7.251.933.571,18	8.676.681.035,76	6.015.228.878,34	2	PASSIVITA' FINANZIARIE	1.147.513.657,09	3.017.150.289,95	649.518.928,44	3.515.145.018,60
3	ATTIVITA' PATRIMONIALI	3.007.301.303,90	112.994.786,94	35.949.202,28	3.084.346.888,56	4	PASSIVITA' PATRIMONIALI	1.952.642.515,59	51.989.292,61	261.367.771,31	1.743.264.036,89
	TOTALI	10.447.277.646,82	7.364.928.358,12	8.712.630.238,04	9.099.575.766,90		TOTALI	3.100.156.172,68	3.069.139.582,56	910.886.699,75	5.258.409.055,49
	AUMENTO NELLA CONSISTENZA DELLE ATTIVITA'		-1.347.701.879,92				AUMENTO NELLA CONSISTENZA DELLE PASSIVITA'		2.158.252.882,81		
	ECCEDENZA DELLE PASSIVITA'						ECCEDENZA DELLE ATTIVITA'				
	al 1° gennaio						al 1° gennaio	7.347.121.474,14			
	al 31 dicembre						al 31 dicembre				3.841.166.711,41
	Saldo						Saldo		-3.505.954.762,73		
	T O T A L E	10.447.277.646,82	-1.347.701.879,92		9.099.575.766,90		T O T A L E	10.447.277.646,82	-1.347.701.879,92		9.099.575.766,90

DIMOSTRAZIONE DEL SALDO PATRIMONIALE

Saldo patrimoniale risultante dalla parte attiva.....	<u>-1.347.701.879,92</u>
Saldo patrimoniale risultante dalla parte passiva.....	<u>-2.158.252.882,81</u>
Saldo patrimoniale dell'esercizio (miglioramento patrimoniale)	<u>-3.505.954.762,73</u>



REGIONE CALABRIA

DIPARTIMENTO 4° - BILANCIO E PATRIMONIO
Settore n. 2 - RAGIONERIA GENERALE
Servizio n.5 - Contabilità - Rendicontazione

SEZIONE PRIMA

Es. Fin. 2014

CONTI GENERALI DELLE ATTIVITA' E PASSIVITA' FINANZIARIE

1 - ATTIVITA' FINANZIARIE	Allegati	Consistenza all'1-01-2014	Variazioni		Consistenza al 31-12-2014	2 - PASSIVITA' FINANZIARIE	Allegati	Consistenza all'1-01-2014	Variazioni		Consistenza al 31-12-2014
			in aumento	in diminuzione					in aumento	in diminuzione	
RESIDUI ATTIVI						RESIDUI PASSIVI					
Consistenza al 1° gennaio		6.247.857.391,48				Consistenza al 1° gennaio		1.147.513.657,09			
Residui riscossi nell'esercizio depurati da movimenti patrimoniali				851.022.074,77		Residui pagati nell'esercizio depurati da movimenti patrimoniali				566.698.494,22	
Residui eliminati per accertata insussistenza				813.727.199,75		Residui eliminati in economia				82.820.434,22	
Maggiori/minori entrate accertate						Residui eliminati in perenzione				0,00	
Entrate di competenza rimaste da riscuotere al 31 dicembre			680.483.536,27			Spese di competenza rimaste da pagare al 31 dicembre		3.017.150.289,95			
Consistenza al 31 dicembre					5.263.591.653,23	Consistenza al 31 dicembre					3.515.145.018,60
FONDO DI CASSA											
Consistenza al 1° gennaio		1.192.118.951,44									
Riscossioni in conto competenza			5.720.427.960,14								
Riscossioni in conto residui			851.022.074,77								
Pagamenti in conto competenza				6.445.233.267,02							
Pagamenti in conto residui				566.698.494,22							
Consistenza al 31 dicembre					751.637.225,11						
Totali		7.439.976.342,92	7.251.933.571,18	8.676.681.035,76	6.015.228.878,34	Totali		1.147.513.657,09	3.017.150.289,95	649.518.928,44	3.515.145.018,60
Aumento nella consistenza delle attività			-1.424.747.464,58			Aumento nella consistenza delle passività			2.367.631.361,51		
ECCEDENZA DELLE PASSIVITA'						ECCEDENZA DELLE ATTIVITA'					
al 1° gennaio						al 1° gennaio		6.292.462.685,83			
al 31 dicembre						al 31 dicembre					2.500.083.859,74
Saldo						Saldo			-3.792.378.826,09		
TOTALE		7.439.976.342,92	-1.424.747.464,58		6.015.228.878,34	TOTALE		7.439.976.342,92	-1.424.747.464,58		6.015.228.878,34



REGIONE CALABRIA
 DIPARTIMENTO 4° - BILANCIO E PATRIMONIO
 Settore n. 2 - RAGIONERIA GENERALE
 Servizio n. 5 - Contabilità - Rendicontazione

SEZIONE PRIMA
 Es. Fin. 2014

CONTI GENERALI DELLE ATTIVITA' E PASSIVITA' PATRIMONIALI

3 - ATTIVITA' PATRIMONIALI	Allegati	Consistenza all'1-01-2014	Variazioni		Consistenza al 31-12-2014	4 - PASSIVITA' PATRIMONIALI	Allegati	Consistenza all'1-01-2014	Variazioni		Consistenza al 31-12-2014
			in aumento	in diminuzione					in aumento	in diminuzione	
BENI IMMOBILI						MUTUI E PRESTITI					
						MUTUI	680.593.371,20	42.018.164,89	76.167.364,77	646.444.171,32	
						DEBITI	583.314.913,30		10.467.939,19		
						Anticipazione DI35/13-Debiti non Sanitari					
						Anticipazione DI35/13-Debiti non Sanitari					572.846.974,11
Consistenza al 1° gennaio		2.942.333.800,79				Consistenza al 1° gennaio					
Variazioni avvenute durante l'esercizio			89.214.868,58	13.951.617,45		Variazioni avvenute durante l'esercizio					
Sopravvenienze ed insussistenze						Sopravvenienze ed insussistenze					
Rettificazioni						Rettificazioni					
Consistenza al 31 dicembre					3.017.597.051,92	Consistenza al 31 dicembre	1.263.908.284,50	42.018.164,89	86.635.303,96	1.219.291.145,43	
BENI MOBILI						DEBITI LATENTI A FRONTE DI PERENZIONE DI RESIDUI PASSIVI					
Consistenza al 1° gennaio		9.635.707,42				Consistenza al 1° gennaio	685.248.161,04				
Variazioni avvenute durante l'esercizio			372.149,00	639.318,70		Variazioni avvenute durante l'esercizio			138.765.249,15		
Sopravvenienze ed insussistenze						Eliminazioni per prescrizione			35.967.218,20		
Rettificazioni			3.407.769,36			Residui perenti di nuova formazione		0,00			
Consistenza al 31 dicembre					12.776.307,08	Consistenza al 31 dicembre				510.515.693,69	
CREDITI - TITOLI DI CREDITO E ATTIVITA' DIVERSE						PASSIVITA' DIVERSE					
Consistenza al 1° gennaio		55.331.795,69				Fondi rischi e accantonamenti - Consistenza al 1° gennaio	3.486.070,05	5.351.165,92	0,00	8.837.235,97	
Variazioni avvenute durante l'esercizio			20.000.000,00	1.358.266,13		Variazioni avvenute durante l'esercizio					
Riserva Ferrovie della Calabria				20.000.000,00		Fondo Ammortamento Beni Mobili		4.619.961,80		4.619.961,80	
Sopravvenienze ed insussistenze						Rettificazioni					
Svalutazioni						Consistenza al 31 dicembre					
Consistenza al 31 dicembre					53.973.529,56	TOTALE	1.952.642.515,59	51.989.292,61	261.367.771,31	1.743.264.036,89	
TOTALI		3.007.301.303,90	112.994.786,94	35.949.202,28	3.084.346.888,56	TOTALI	1.952.642.515,59	51.989.292,61	261.367.771,31	1.743.264.036,89	
AUMENTO NELLA CONSISTENZA DELLE ATTIVITA'			77.045.584,66			DIMINUZIONE NELLA CONSISTENZA DELLE PASSIVITA'			-209.378.478,70		
ECCEDENZA DELLE PASSIVITA'						ECCEDENZA DELLE ATTIVITA''					
al 1° gennaio		-1.054.658.788,31				al 1° gennaio					
al 31 dicembre					-1.341.082.851,67	al 31 dicembre					
Saldo			286.424.063,36			Saldo					
TOTALE		1.952.642.515,59	209.378.478,70		1.743.264.036,89	TOTALE	1.952.642.515,59	-209.378.478,70		1.743.264.036,89	

REGIONE CALABRIA

CONTO GENERALE DEL PATRIMONIO - ANNO 2014

SEZIONE SECONDA

DIMOSTRAZIONE DEI PUNTI DI CONCORDANZA TRA GLI ACCERTAMENTI DI COMPETENZA DEL BILANCIO ED IL CONTO DEL PATRIMONIO



DIMOSTRAZIONE DEI PUNTI DI CONCORDANZA TRA GLI ACCERTAMENTI DI COMPETENZA DEL BILANCIO ED IL CONTO DEL PATRIMONIO

Titoli	CONTO DELL'ENTRATA ACCERTATA IN BILANCIO IN RELAZIONE AL CONTO PATRIMONIALE				Area	CONTO DELLA SPESA IMPEGNATA IN BILANCIO IN RELAZIONE AL CONTO PATRIMONIALE				
	DESCRIZIONE DELLE ENTRATE DEL BILANCIO	TOTALE ACCERTAMENTI	Entrate patrimoniali			DESCRIZIONE DELLE SPESE DEL BILANCIO	TOTALE IMPEGNI	Spese inerenti al patrimonio		Totale impegni depurati dei movimenti patrimoniali
			Diminuzione di attività	Aumento di passività				Aumento di attività	Diminuzione di passività	
1	Entrate derivanti da tributi propri della regione, dal gettito dei tributi erariali e quote di essi devoluti alla regione	3.962.210.435,96			3.962.210.435,96	1	SERVIZI GENERALI	281.051.664,50		281.051.664,50
2	Entrate derivanti da contributi e trasferimenti di parte corrente dello Stato, dell'Unione Europea e di altri soggetti	778.406.256,89			778.406.256,89	2	SVILUPPO ECONOMICO	854.804.060,27	16.194.168,25	838.609.892,02
3	Entrate extra tributarie	64.828.781,57			64.828.781,57	3	USO E SALVAGUARDIA DEL TERRITORIO	801.181.896,71	46.375.738,14	754.806.158,57
4	Entrate derivanti da alienazione di beni patrimoniali, da trasformazione di capitale, da riscossione di crediti e da trasferimenti in conto capitale	502.154.941,83			502.154.941,83	4	ISTRUZIONE, FORMAZIONE PROFESSIONALE E LAVORO	253.047.150,35	366.273,15	252.680.877,20
5	Entrate derivanti da mutui, prestiti ed altre operazioni creditizie	11.512.500,00	0,00	42.018.164,89	-30.505.664,89	5	ATTIVITA' CULTURALI, SPORTIVE, RICREATIVE E DEL CULTO	59.653.571,41		59.653.571,41
6	Entrate per contabilità speciali	1.081.798.580,16			1.081.798.580,16	6	SERVIZI ALLA PERSONA	6.121.953.915,40	23.699.124,42	6.098.254.790,98
						7	DIFESA CIVILE E SICUREZZA	8.892.718,17		8.892.718,17
							TOTALE	639.318,70	3.779.918,36	-3.140.599,66
						8	ONERERI NON RIPARTIBILI - Parenti	0,00	0,00	-174.732.467,35
							ONERERI NON RIPARTIBILI - Mutui			
						9	CONTABILITA' SPECIALI	1.081.798.580,16		1.081.798.580,16

Risultanze:

Movimenti patrimoniali		42.018.164,89
Entrate depurate		6.358.893.331,52
ACCERTAMENTO TOTALE SECONDO BILANCIO	6.400.911.496,41	6.400.911.496,41

RIEPILOGO

	Accertamenti di bilancio	Movimenti patrimoniali	Somme depurate
Entrate	6.400.911.496,41	42.018.164,89	6.358.893.331,52
Spese	9.462.383.556,97	-265.147.689,67	9.197.875.186,00

Miglioramento patrimoniale derivante dalla gestione del bilancio che trova riscontro:

a) nell'avanzo di bilancio dell'esercizio in	-3.061.472.060,56
b) nell'eccedenza delle spese sulle entrate per movimenti patrimoniali	-307.165.854,56
Miglioramento patrimoniale	-3.368.637.915,12

Risultanze:

Movimenti patrimoniali		-265.147.689,67
Spese depurate		9.197.875.186,00
IMPEGNO TOTALE SECONDO BILANCIO	9.462.383.556,97	9.463.022.875,67

REGIONE CALABRIA

CONTO GENERALE DEL PATRIMONIO - ANNO 2014

SEZIONE TERZA

CONTO GENERALE DELLE RENDITE E DELLE SPESE

REGIONE CALABRIA

DIPARTIMENTO 4° -BILANCIO E PATRIMONIO
 Settore n.2 - RAGIONERIA GENERALE
 Servizio n.5 - Contabilità - Rendicontazione

SEZIONE TERZA
 Es. Fin. 2014

CONTO GENERALE DELLE RENDITE E DELLE SPESE E DI ALTRI AUMENTI E DIMINUZIONI PATRIMONIALI					
PARTE ATTIVA		SOMME	PARTE PASSIVA		SOMME
GESTIONE DEL BILANCIO DI COMPETENZA			GESTIONE DEL BILANCIO DI COMPETENZA		
Entrate di bilancio depurate dei movimenti patrimoniali		6.358.893.331,52	Spese di bilancio depurate dei movimenti patrimoniali		9.197.875.186,00
GESTIONE DEI RESIDUI DI BILANCIO			GESTIONE DEI RESIDUI DI BILANCIO		
Diminuzione nei residui passivi per rettificazione e più esatti accertamenti	82.820.434,22		Diminuzione nei residui attivi per rettificazione e più esatti accertamenti	813.727.199,75	
Aumenti dei residui attivi per rettificazioni e più esatti accertamenti	0,00		Aumenti dei residui passivi per rettificazioni e più esatti accertamenti		
Spese imputate ai residui passivi per acquisti di attività ed estinzioni di passività	0,00	82.820.434,22	Entrate imputate ai residui attivi per alienazioni, diminuzione di attività ed accensioni di passività		813.727.199,75
GESTIONE DEL PATRIMONIO			GESTIONE DEL PATRIMONIO NON FINANZIARIO		
Aumenti nei crediti e titoli di credito e depositi fruttiferi:			Diminuzioni nei crediti, titoli di credito e depositi fruttiferi:		
per rettificazioni e più esatti accertamenti			per rettificazioni e più esatti accertamenti	0,00	
per incrementi	20.000.000,00		per svalutazione	0,00	
per sopravvenienze attive	0,00		per cessazioni, perdite, ecc.	1.358.266,13	
Aumento nei beni immobili, mobili e beni diversi:			per svalutazione		
per incrementi, rettificazioni e più esatti accertamenti	89.854.187,28		Diminuzioni nei beni immobili, mobili e beni diversi:		
per sopravvenienze attive	0,00		per rettificazioni e più esatti accertamenti	0,00	
Diminuzione nelle passività diverse:			per cessazioni, perdite, dismissioni beni mobili, ecc		
per rettificazioni e più esatti accertamenti			Aumenti nelle passività diverse:		
per cessazioni, abbuoni, ecc. di passività varie		109.854.187,28	per fondi rischi e accantonamenti e fondi ammortamento	9.971.127,72	45.920.330,00
	TOTALE	6.551.567.953,02		TOTALE	10.057.522.715,75
	Saldo			Saldo	-3.505.954.762,73
	TOTALE	6.551.567.953,02		TOTALE	6.551.567.953,02
RAFFRONTO DELLE RISULTANZE DELLA SEZIONE I^A - (CONTI GENERALI) E DELLA SEZIONE III^A (CONTO ECONOMICO)					
CONTO DELLE RENDITE E DELLE SPESE - SEZIONE III^A		SOMME	RISULTANZE DELLA SITUAZIONE PATRIMONIALE - SEZIONE I^A		SOMME
Entrate ed altri aumenti attivi		6.551.567.953,02	ECCEDENZA DELLE ATTIVITA' AL 1° GENNAIO 2014		7.347.121.474,14
Spese ed altre diminuzioni		10.057.522.715,75	ECCEDENZA DELLE ATTIVITA' AL 31 DICEMBRE 2014		3.841.166.711,41
AUMENTO DELLA CONSISTENZA PATRIMONIALE		-3.505.954.762,73	AUMENTO DELLA CONSISTENZA PATRIMONIALE		-3.505.954.762,73

REGIONE CALABRIA

CONTO GENERALE DEL PATRIMONIO - ANNO 2014

INVENTARIO ANALITICO E SINTETICO DEI BENI IMMOBILI

REGIONE CALABRIA
 DIPARTIMENTO 4° -BILANCIO E PATRIMONIO
 Settore n. 2 - RAGIONERIA GENERALE
 Servizio- Contabilità-Rendicontazione

ATTIVITA' PATRIMONIALI - BENI IMMOBILI				
DESCRIZIONE DELLE PARTITE	Consistenza al 01/01/2013	Variazioni in aumento	Variazioni in diminuzione	Consistenza al 31-12-2013
	(A)	(B)	(C)	(a+b-c)
	Valore in euro	Valore in euro	Valore in euro	Valore in euro
Fabbricati inventariati	113.599.319,91	11.792.594,93		125.391.914,84
Ammortamento anno 2010	2.922.532,31			
Ammortamento anno 2011	3.132.811,11			
Ammortamento anno 2012	3.478.722,12			
Ammortamento anno 2013	1.816.696,55			
Fondo Ammortamento 01/01/2014	11.350.762,09			
Ammortamento 2014			1.979.294,84	
Fondo Ammortamento 31/12/2014				13.330.056,93
Fabbricati al netto del fondo ammortamento	102.248.557,82	11.792.594,93	1.979.294,84	112.061.857,91
Fabbricati non inventariati	2.132.053.109,96			2.132.053.109,96
TOTALE FABBRICATI	2.234.301.667,78	11.792.594,93	1.979.294,84	2.244.114.967,87
Cittadella Regionale (al S.A.L. 29)	62.934.200,00	64.337.080,92		127.271.280,92
Infrastrutture Patrimonio Acquedottistico	391.252.372,90	7.825.047,46		399.077.420,36
Fondo Ammortamento Sstrutture Patrimonio Acquedottistico al 01/01/2014	70.425.427,12			
Ammortamento Strutture Acquedottistiche 2014			11.972.322,61	
Fondo Ammortamento Sstrutture Patrimonio Acquedottistico al 31/12/2014				82.397.749,73
Infrastrutture Acquedottistiche al netto del Fondo Ammortamento	320.826.945,78	7.825.047,46	11.972.322,61	316.679.670,63
Beni in uso a ferrovie della Calabria S.r.l.	17.735.261,52			17.735.261,52
Consorzio Industriale Vibo Valentia	1.070.737,98	21.414,76		1.092.152,74
Terreni non inventariati	245.648.616,10			245.648.616,10
Terreni inventariati	59.816.371,63	5.238.730,51		65.055.102,14
TOTALE TERRENI	324.270.987,23	5.260.145,27		329.531.132,50
TOTALE BENI IMMOBILI	2.942.333.800,79	89.214.868,58	13.951.617,45	3.017.597.051,92

REGIONE CALABRIA

CONTO GENERALE DEL PATRIMONIO - ANNO 2014

INVENTARIO ANALITICO E SINTETICO DEI BENI IMMOBILI

Regione Calabria

Dipartimento 4 - Bilancio e Patrimonio

Settore 4 - Demanio e Patrimonio Immobiliare

Inventario dei Beni Demaniali e Patrimoniali - Anno 2014

Regione Calabria

Dipartimento 4 - Bilancio e Patrimonio Settore 4 - Demanio e Patrimonio Immobiliare

Indice degli allegati

- 1— *Relazione*
- 2— *Fabbricati provincia di Catanzaro*
- 3— *Fabbricati provincia di Cosenza*
- 4— *Fabbricati provincia di Crotona*
- 5— *Fabbricati provincia di Reggio Calabria*
- 6— *Fabbricati provincia di Vibo Valentia*
- 7— *Terreni provincia di Catanzaro*
- 8— *Terreni provincia di Cosenza*
- 9— *Terreni provincia di Crotona*
- 10— *Terreni provincia di Reggio Calabria*
- 11— *Terreni provincia di Vibo Valentia*
- 12— *Immobili Ferrovie della Calabria Srl*
- 13— *Consorzio Industriale Crotona*
- 14— *Consorzio Industriale Vibo Valentia*
- 15— *Beni Immobili gestione AFOR*
- 16— *Cittadella Regionale*
- 17— *Infrastrutture Acquedottistiche*
- 18— *Beni (Consorzi sviluppo industriale) in corso d'inventariazione "Fabbricati"*
- 19— *Beni (Consorzi sviluppo industriale) in corso d'inventariazione "Terreni"*

Regione Calabria

Dipartimento 4 - Bilancio e Patrimonio

Settore 4 - Demanio e Patrimonio Immobiliare

Inventario dei Beni Demaniali e Patrimoniali - Anno 2014
1 - Relazione

QUADRO NORMATIVO

CENNI SULLA DISCIPLINA DELLE DISMISSIONI E DELLA VALORIZZAZIONE DEL PATRIMONIO IMMOBILIARE PUBBLICO

La legislazione in materia di gestione immobiliare pubblica risulta caratterizzarsi come variegata e disorganica stratificazione di norme e di strumenti (anche fra loro eterogenei), offerti in via normativa, volti alla valorizzazione e/o dismissione immobiliare come rimedio per il risanamento dei conti ed il contrasto alla progressiva svalutazione dei patrimoni pubblici.

L'inizio anni '90 segna, in particolare, il cambiamento del quadro normativo in materia di dismissioni : come noto, con il tramonto della concezione tradizionale, sociale e pubblicistica, di 'patrimonio' a beneficio della moderna concezione economico-produttiva, la gestione patrimoniale pubblica si 'aziendalizza' e viene perciò orientata verso obiettivi di produttività da perseguire attraverso un'organizzazione e strumenti di tipo manageriale; per questa via il patrimonio diventa una 'risorsa' per gli enti, capace di valore economico, di redditività. In parallelo, si manifesta la tendenza dei Governi a prediligere azioni volte alla razionalizzazione e alla valorizzazione dell'uso dei beni pubblici, rappresentando la dismissione dei beni l' *extrema ratio* dell'azione di gestione patrimoniale, quindi la soluzione praticabile solo per quei beni non più funzionali alle finalità pubbliche o comunque non amministrabili più come ricchezza.

In tale frastagliato contesto si collocano la privatizzazione e la cartolarizzazione dei beni dello Stato e la c.d. "concessione di valorizzazione", introdotte con il D.L. n°351/ 2001 (convertito dalla Legge n°410/2001); l'estensione della cartolarizzazione immobiliare anche agli enti locali, operata dalla Legge n°289/2002 (art.84); e ancora, la promozione di fondi comuni di investimento immobiliare, ai sensi dell'art. 4 del medesimo D.L. 351/2001 poi modificato dal D.L. n°168/2004 e, più di recente, le novità introdotte con il D.L. n°95/2012 (art. 3 comma 14) in relazione al limite di durata delle locazioni e concessioni di valorizzazione per gli immobili di proprietà dello Stato appartenenti al demanio storico-artistico; l'attribuzione all'Agenzia del demanio dell'iniziativa per la convocazione delle

conferenze di servizi o la promozione di accordi di programma per la valorizzazione degli immobili; il riconoscimento ai comuni interessati, per l'intera durata della concessione o della locazione, di una quota del 10 % del relativo canone.

Con l'intensificarsi poi della crisi economica e politica (mondiale e nazionale), in una logica di governo improntata al contenimento del debito pubblico, alla riduzione della spesa pubblica e al ripianamento dei bilanci erariali, la dismissione immobiliare diventa strumento strategico per il rilancio economico del Paese: con il D. L. n°112/2008 , art. 58 (conv. dalla Legge n°133/2008), nasce il c.d. "Piano delle alienazioni immobiliari", previsione programmatica che impegna tutti gli enti pubblici, in sede di redazione del bilancio pluriennale, a dismettere e/o valorizzare, nell'esercizio di riferimento, i cespiti immobiliari inseriti in appositi elenchi allegati al piano, al fine dell' incremento di redditività dei propri patrimoni.

La disciplina del citato D.L. 112/2008 è stata, peraltro, recepita dalla Regione Calabria e trasfusa nella L.R. 11 agosto 2010 n° 22 recante "Norme per la razionalizzazione del proprio patrimonio immobiliare"; in particolare l'art. 4 della legge prevede l'approvazione annuale, da parte della Giunta regionale, di un "Piano delle valorizzazioni ed alienazioni", documento fondamentale di programmazione delle vendite immobiliari che la Regione intende avviare negli esercizi finanziari di riferimento (comma 3).

E sulla scorta di tale previsione la Giunta regionale calabrese ha provveduto, a partire dall'anno 2010 (con la delibera n° 761 del 30 novembre), all'adozione di un proprio Piano delle vendite e valorizzazioni patrimoniali.

Gli ultimi interventi legislativi in materia di dismissioni immobiliari sono rappresentati dalla Legge n° 147/2013 (legge di stabilità 2014), che ha previsto la definizione di un programma straordinario di cessioni degli immobili pubblici ad opera del Governo statale, tale da consentire introiti per il periodo 2014-2016 non inferiori a 500 milioni di euro annui; e ancora, dalla modifica dell'art. 11 *quinquies* D.L. n°203/2005 operata con l'art. 3 D.L. n°133/2013 nel senso di prevedere la dismissione a mezzo vendita a trattativa privata, anche in blocco, non solamente degli immobili statali ma anche degli enti territoriali.

In questo ambito vanno poi citate le previsioni dell'art.2 D.L. n°151/2013 sulla semplificazione del trasferimento dei patrimoni pubblici: per es., in relazione alla procedura di alienazione in blocco di immobili pubblici -ora richiamata- quella sull'esonero dello Stato e degli

altri enti pubblici dalle dichiarazioni di conformità catastale, oppure la possibilità per tali enti di acquisire l'attestato di prestazione energetica successivamente al trasferimento (senza quindi l'obbligo di allegazione nel contratto di vendita).

E ancora, la Legge n°228/2012 che, modificando l'art. 12 DL. n°98/2011, ha posto il divieto di acquisto di immobili a titolo oneroso e di stipula di contratti di locazione passiva a tutte le amministrazioni pubbliche relativamente all'anno 2013, salvo taluni casi particolari tassativamente indicati; infine, con decorrenza 1° gennaio del corrente 2014 (quindi nell'atto in cui si scrive) le operazioni di acquisto di immobili da parte delle amministrazioni pubbliche, compresi gli enti territoriali e gli enti del servizio sanitario nazionale, possono essere effettuate solo ove ne sia documentata l'indispensabilità e l'indilazionabilità, salve talune deroghe tipizzate; in tali casi, la congruità del prezzo deve essere attestata dall'Agenzia del Demanio.

Posti questi preliminari cenni sul quadro normativo vigente, si procede con l'illustrare in dettaglio le attività poste in essere dal Settore Demanio e Patrimonio immobiliare regionale nel corso dell'anno di riferimento, in un contesto generale di crisi (sociale, politica ed economica) che in verità affatica, malgrado gli input lanciati dal legislatore, la gestione patrimoniale dell'ente Regione, già di per sé gravata dalla endemica carenza di risorse, finanziarie ed economiche, ma anche strumentali ed umane, dalla rigidità della spesa corrente, dalla scarsa comunicazione tra uffici, dalla complessità e dalle lungaggini delle procedure amministrative.

ATTIVITA' D'UFFICIO

1. LA STRUTTURA

Con Delibera n° 770 dell'11.11.2006 la Giunta regionale ha ripartito le competenze sul patrimonio immobiliare tra il dipartimento competente all'urbanistica e al governo del territorio (quanto alla gestione del demanio marittimo) ed il dipartimento Bilancio e Patrimonio, competente sul patrimonio immobiliare e sul demanio per la parte residuale, ferme le deleghe alle amministrazioni provinciali ai sensi della L.R. n° 34/2002.

L'originario Servizio n.3 "*Demanio e Patrimonio immobiliare*" del dipartimento Bilancio è stata poi elevata al rango di "Settore" con delibera di G.R. n. 252 del 15/03/2010 in attuazione dell'art. 48 della L.R. 26/2/2010 n°8 (finanziaria 2010) con la finalità di creare un'organizzazione meglio articolata, idonea a fronteggiare con maggiore efficienza i numerosi incombeni connessi alla gestione del patrimonio immobiliare; tale struttura è retta, a decorrere dall'anno 2009, dalla sottoscritta dott.ssa Fortunata Raschellà (nominata con decreto dirigenziale n.79 del 12.1.2009 e poi con DDG n°11259 del 3/8/2010, rinnovato con DDG n°11689 del 12.6.2013).

La delibera istitutiva del Settore, denominato "Demanio e Patrimonio immobiliare", ne ha delineato le nuove competenze:

- a) attuazione del Piano per la valorizzazione e alienazione del patrimonio immobiliare regionale ai sensi della L.133/2008, oltre che della L.R.n. 9/2007, al fine di realizzare maggiori entrate, ed attuazione altresì del Federalismo demaniale;
- b) ricognizione e censimento del patrimonio immobiliare, nonché redazione e tenuta dell'inventario generale del patrimonio;
- c) promozione e coordinamento delle attività di gestione tecnica ed amministrativa nonché di acquisizione, progettazione e dismissione, di tutela e valorizzazione dei beni demaniali e patrimoniali regionali e, infine, attività contrattuale e concessoria relativa agli immobili regionali non affidati alla gestione di altri dipartimenti;
- d) funzioni meramente consultive sulla gestione di compendi demaniali immobiliari affidata ad altri dipartimenti regionali (es.: del patrimonio forestale indisponibile, del demanio idrico e delle opere acquedottistiche).

Nell'anno 2014 la struttura ha continuato ad operare sotto la direzione della scrivente con l'ausilio del dirigente del Servizio n°9 “*Gestione Tecnica*”, dr. Giuseppe Palmisani (assegnato con D.D.G. n°1303/4.2.2013); è invece rimasto prevalentemente vacante il Servizio n°10 “*Gestione amministrativa*”, data la momentanea collocazione in aspettativa del dirigente, dr. Mario Donato, in ragione degli incarichi di direttore amministrativo ricoperti nell'arco di tempo compreso tra il gennaio e l'ottobre 2014, rispettivamente presso l'Azienda ospedaliera “Pugliese-Ciaccio” di Catanzaro (fino al 26 agosto 2014) e presso l'Azienda ospedaliera universitaria “Mater Domini” di Catanzaro (fino al 25 ottobre successivo).

Invariata rispetto al pregresso è la dotazione organica del Settore ad oggi costituita, malgrado le ripetute richieste di rafforzamento della struttura con il reclutamento di ulteriori unità di personale, da n° otto dipendenti, di cui:

- n°2 funzionari amministrativi di cat. D (uno dei quali prossimo al pensionamento);
- n°1 funzionario tecnico di cat. D;
- n°1 istruttore amministrativo di cat. D;
- n°1 istruttore tecnico di cat. C;
- n° 3 dipendenti ex LSU di cat. B, dei quali due (un geometra ed un architetto) preposti a mansioni tecniche non corrispondenti alla categoria di inquadramento.

Pertanto, a fronte della istituzione di una struttura complessa ottenuta nel 2010, il Settore Demanio e Patrimonio immobiliare non è ancora in condizione di operare secondo criteri di efficienza ed efficacia amministrativa, per la grave e perdurante carenza organica - soprattutto di professionalità tecniche - che determina la obiettiva impossibilità, per le esigue forze in dotazione, di attendere al disbrigo dei vari incombenti (gravosi, per quantità e qualità) connessi alla gestione del patrimonio immobiliare dell'ente e che, almeno nell'esperienza che Ci riguarda, continua ad atteggiarsi a ‘*gestione dell'emergenza*’: che, cioè, vale a tamponare, rammendare, correggere, riadattare le innumerevoli criticità connesse ad un patrimonio consistente per numero, estensione e valore, tuttavia

rimasto per decenni -dalla nascita dell'ente Regione- in stato di incuria e di inutilizzo pressoché totali, e reso pertanto inerte, improduttivo.

2. INIZIATIVE: inventariazione, ricognizione e censimento immobiliare

Nell'anno 2014 il Settore Demanio e Patrimonio immobiliare ha proseguito nei propri compiti d'istituto, pur tra le citate difficoltà determinate dall'endemica insufficienza di risorse umane ed economiche, secondo gli indirizzi dettati dal legislatore statale in punto di razionalizzazione delle risorse e di economicità della spesa pubblica.

Come è noto, le scelte volte alla valorizzazione e messa a reddito dei beni immobili contano il passaggio ineludibile della conoscenza del patrimonio di cui l'ente dispone.

Da qui la necessità e l'opportunità di azioni mirate alla conoscenza dettagliata degli *assets* amministrati, attraverso una ricognizione delle loro caratteristiche (fisiche, economiche, catastali e giuridiche) seguita poi da una valutazione al valore di mercato.

Si passa ora ad illustrare nel concreto l'attività di controllo e monitoraggio dei cespiti immobiliari compiuta nell'anno di riferimento e finalizzata alla conoscenza del patrimonio regionale, della sua reale consistenza e dell'andamento della sua redditività, in un'ottica di gestione volta alla valorizzazione di tale patrimonio ed alla individuazione dei beni 'disponibili', al fine dell'incremento dello stato economico-finanziario dell'ente.

2.1 INVENTARIAZIONE

L'attività di inventariazione condotta è basata sul concetto 'dinamico' di patrimonio (cioè, inteso come insieme di indici di produzione e consumo) e quindi su una registrazione tempestiva (attraverso l'inserimento in tempi reali delle informazioni in possesso) ed attendibile dei dati concernenti gli immobili di proprietà regionale.

L'inventario costituisce, infatti, lo 'strumento di rilevazione' della consistenza patrimoniale dell'ente in un dato momento o anche per periodi o in momenti successivi, perciò è necessario che fornisca a qualunque soggetto (cittadino, utente dei servizi), che sia portatore di interessi reali e concreti all'azione amministrativa, informazioni il più possibile tempestive e corrette in merito alla consistenza del patrimonio collettivo, alla sua gestione ed all'impiego delle risorse pubbliche.

Pertanto anche per l'anno 2014 il processo di inventariazione eseguito dal Servizio Gestione tecnica (ai sensi dell'art. 12 L.R. n°9/2007) è stato effettuato sulla scorta di un *data-base* professionale, sviluppato dal personale aggregato al Servizio, in grado di gestire i beni immobili da un punto di vista sia logistico/inventariale che amministrativo (valore del patrimonio e calcolo ammortamenti): controllabile e modificabile in tempo reale, il detto sistema di inventariazione è capace di dare, oltre ad un articolato schedario contenente la carta d'identità del cespite immobiliare, tutte le informazioni esistenti su un qualunque bene inserito in inventario.

A tutt'oggi si attende l'integrazione del data-base con gli applicativi "Contabilità Finanziaria" e "Controllo di Gestione", da fornirsi a cura del soggetto gestore del servizio informatico regionale.

Ogni immobile inventariato è munito di una propria "scheda tecnica", cioè dell'insieme dei dati anagrafici che lo individuano e qualificano, indicativa dei seguenti elementi: foglio mappale, particella/subalterno, superficie, superficie complessiva, tipologia dell'immobile e -se fabbricato- epoca di costruzione, vincoli, cubatura; e ancora, natura giuridica, comproprietà, ipoteche, concessioni o diritti costituiti in favore di terzi.

Tutte le informazioni anagrafiche memorizzate sono modificabili e integrabili ai fini dell'aggiornamento inventariale.

Il software consente, inoltre, il c.d. “movimento di variazione-valore”, ossia la modifica del valore di un bene in relazione a rivalutazioni/svalutazioni, oppure per interventi di manutenzione o, al contrario, l’indicazione della dismissione di una funzionalità inizialmente attiva.

E’ poi possibile gestire anche le opere in corso sui beni immobili: ad ogni stato di avanzamento dei lavori si crea una variazione-valore sul bene in costruzione o in manutenzione, tenendo quindi traccia di tutti i pagamenti effettuati nel corso del tempo.

Infine, il software dispone di una serie di stampe in grado di soddisfare le principali finalità conoscitive e di legge in materia. Per ogni tipologia di stampa, oltre al cartaceo è sempre possibile elaborare un file pdf e un file excel.

In concreto, l’attività di inventariazione realizzata in riferimento all’anno 2014 è consistita:

- **nella suddivisione e mappatura degli immobili** per tipologia, per provincia e per comune di ubicazione: sia operatori tecnici che singoli utenti possono quindi disporre, già ad una prima consultazione delle schede inventariali, di una generale indicazione dei beni in proprietà della Regione Calabria. Inoltre, ciascun immobile è contrassegnato da un numero di “ID” che consente l’aggiunta di ogni informazione extra –inventariazione relativa al bene (manutenzioni-dismissioni-alienazioni-concessioni);
- **nell’aggiornamento dei beni esistenti e nell’inserimento di valutazioni di mercato**, corrette e veritiere, per gli immobili oggetto di perizia di stima. Tali operazioni hanno comportato un aumento dell’intero patrimonio immobiliare, compresi i proventi derivanti dai canoni concessori ed alienazioni, ascendente a complessivi **€ 89.331.974,56**

Tale aumento deriva :

- ✓ dai dati forniti da SoRiCal, la società gestore degli acquedotti regionali, e concernenti la ricognizione delle infrastrutture acquedottistiche, corredata dalla relativa valorizzazione ;

- ✓ dai dati forniti dal dipartimento regionale Lavori Pubblici in ordine allo stato di avanzamento dei lavori di realizzazione della c.d. "Cittadella regionale "(in atto al 43 ° stato di avanzamento). Sono stati altresì inventariati i terreni oggetto di esproprio per la realizzazione della Cittadella;
 - ✓ dalla valorizzazione dell'IVA ad incremento del cespite Cittadella regionale , coerentemente con il principio contabile n. 12 paragr. B6. A tale proposito si cita la Norma di comportamento n. 152 del maggio 2003 dell'Associazione Dottori Commercialisti che in sintesi ha confermato che l'Iva non detraibile-come nella fattispecie – è incorporata nel costo dei beni e classificata allo stesso modo. Inoltre il principio contabile n. 16 nell'affermare che il valore originario delle immobilizzazioni è pari al costo effettivamente sostenuto per l'acquisizione del bene (*"costo d'acquisto, costi accessori d'acquisto, e tutti i costi sostenuti per portare il cespite nel luogo e nelle condizioni necessarie perché costituisca bene duraturo per la società"*) , stabilisce che il medesimo costo deve includere l'onere per l'imposta sul valore aggiunto sostenuto se la società , l'Ente , opera in regime di Iva indetraibile.
-
- **nella distinzione dei beni in demaniali, patrimoniali disponibili ed indisponibili;**
 - **nell'inserimento della quota di ammortamento annuale** (pari al 3% per gli anni dal 2010 al 2012): va evidenziato che per l'anno 2013 e 2014 sono stati applicati i coefficienti di ammortamento previsti nei "Principi e regole contabili del sistema di contabilità economica delle amministrazioni pubbliche" predisposti dal Ministero dell'Economia e delle Finanze –Ragioneria Generale dello Stato e più precisamente il 2% per i fabbricati civili ad uso abitativo-commerciale- istituzionale ed il 3% sulle infrastrutture acquedottistiche.

Si evidenzia altresì che come indicato al principio 6.1.2., i beni immobili qualificati come “beni culturali” ai sensi dell’art. 2 del D.lgs. 42/2004-Codice dei beni culturali e del paesaggio – o “beni soggetti a tutela” ai sensi dell’art. 136 del medesimo decreto , non sono stati assoggettati alla procedura di ammortamento . (Ad esempio: Palazzo Fazzari a Catanzaro; Palazzo Zani a Reggio Calabria e Palazzo ex Casa del Fascio a Cosenza)

Solo i fabbricati sono stati oggetto di procedura di ammortamento poiché i terreni appartengono alla categoria delle immobilizzazioni la cui utilizzazione non è limitata nel tempo e quindi non vanno ammortizzati come da disciplina civilistica (art. 2426 punto 2) e fiscale (DM. 31/12/1988) .

In sintesi, dunque, l’attività d’inventariazione -condotta grazie all’ausilio dello specifico strumento informatico gestionale descritto- è stata rivolta ad un aggiornamento scrupoloso dei cespiti immobiliari inventariati al fine di un’esposizione corretta e veritiera dei dati presenti

E’ da aggiungere che tale attività è stata notevolmente agevolata dalla possibilità di reperire, oggi, in tempo reale le informazioni catastali necessarie, mediante la consultazione diretta dell’Agenzia del Territorio grazie all’attivazione del sistema telematico di visura catastale, che rende di immediata contezza dati quali l’estensione ed entità dei beni immobili, terreni e fabbricati intestati alla Regione Calabria.

Ed ancora, data la natura non probatoria delle visure catastali, è stata effettuata anche per il 2014 una specifica indagine presso i registri della Conservatoria in ordine ai titoli di provenienza dei cespiti immobiliari.

2.2 RICOGNIZIONE

Parallelamente all' inventariazione e all'aggiornamento dei dati immobiliari si è svolta, sempre nel corso dell'anno 2014, la ricognizione dei beni inventariati, quale attività abbinata al censimento e alla catalogazione, a norma degli artt.12 e 13 L.R. n°9/2007.

A seguito della istituzione del Settore Demanio e Patrimonio immobiliare, avvenuta con la delibera di G.R. n. 252/2010, le decisioni dispositive sui beni del patrimonio forestale e del demanio idrico- acquedottistico della Regione Calabria competono ai dipartimenti regionali che li gestiscono (anche indirettamente) in ragione della strumentalità di tali beni rispetto alle funzioni di istituto svolte: così il dip. Agricoltura e Foreste rispetto al patrimonio forestale, oggi gestito attraverso ARSAC, Azienda Calabria Verde ed altri enti strumentali; il dip. Lavori Pubblici e Infrastrutture rispetto al demanio idrico-acquedottistico, ancora gestito tramite So.Ri.Cal., e ancora rispetto al patrimonio ferroviario della ex Gestione commissariale governativa, acquisito dallo Stato in via definitiva con D.G.R. n°13 del 10 gennaio 2012, e al patrimonio immobiliare espropriato per la realizzazione di opere pubbliche; il dipartimento Urbanistica e Governo del territorio con riguardo al demanio marittimo ai sensi della Legge regionale n°17/2005; residuano invece al dipartimento Bilancio e Patrimonio, attraverso il Settore competente in materia, la gestione e disposizione del patrimonio immobiliare disponibile della Regione Calabria, nonché funzioni meramente consultive sulle decisioni dispositive dei beni demaniali e indisponibili, ferme restando le competenze del Settore sulle attività di registrazione contabile e di tutela giuridica di tutti i cespiti immobiliari in proprietà dell'ente

Ciò posto, al fine del corretto adempimento delle prescrizioni dettate dalla L.R. n°9/2007 sul censimento e la ricognizione immobiliare, il Settore ha rinnovato a tutti i dipartimenti e gli enti strumentali (*rif. nota prot. n°27921/Siar del 28 gennaio 2015*) l'invito volto ad acquisire nuove conoscenze sui beni gestiti nel corso dell'anno 2014. Come noto, tale comunicazione si apre con un' iniziale informativa sulla norma di riferimento, ossia l'art. 12 comma 5 L.R. 9/2012, e prosegue con l' illustrarne sinteticamente la ratio e con il richiamare agli interlocutori l'importanza di questa attività di ricognizione patrimoniale, non limitata all'iscrizione in inventario di 'nuovi' beni eventualmente acquisiti in capo all'ente (o all'aggiornamento degli elenchi inventariali in essere), essendo anche comprensiva del

monitoraggio dei beni iscritti in conto patrimoniale; si conclude poi rimarcando le censure che la Magistratura contabile muove, e da tempo, alle iniziative gestionali anche patrimoniali dell'ente Regione, evidenziandone le carenze in punto di aggiornamento inventariale imputabili alle difficoltà di conoscenza (qualitativa e quantitativa) dei beni-patrimonio dell'ente, con ogni conseguenza sulla attendibilità dei conti patrimoniali e sulle responsabilità connesse.

L'iniziativa non ha dato esiti degni di nota: il dipartimento Lavori Pubblici non ha fornito nuovi elementi di conoscenza sul patrimonio gestito anche indirettamente se non quelli limitati alla costruenda Cittadella regionale ; analogamente l'Azienda Calabria Verde e l'ARSAC interessate dal dipartimento Agricoltura (*con nota prot. n°0033416/02.02.2015*) di provvedere agli adempimenti di legge sulla ricognizione e il censimento immobiliare, sicché l'inventario concernente il 2014 rimane invariato rispetto ai dati forniti negli anni precedenti dall'A.For.

Ha infine avuto esiti negativi la ricognizione patrimoniale effettuata presso il dipartimento regionale Attività Produttive, poiché i Consorzi industriali delle cinque province, direttamente investiti dell'incombente (*rif. :nota Dirigente Generale dip. Attività Produttive, prot. n°39839/Siar del 6.02.2015*), non hanno riscontrato la richiesta e pertanto le conoscenze attuali in ordine al patrimonio consortile rimangono invariate a quelle formate in relazione all'anno 2013, mentre si attendono ancora gli indirizzi dell'Organo politico in merito alla acquisizione in proprietà regionale delle opere e infrastrutture realizzate dai consorzi in regime di convenzione.

Il dipartimento Controlli ha infine riscontrato la richiesta (*rif: nota Dirigente Generale reggente, dr. Luigi Bulotta, in data 9/02/2015 acquisita al prot. n°41442/Siar di pari data*) trasmettendo la scheda per il censimento, debitamente compilata, in relazione all'unico immobile detenuto, quale sede del dipartimento ubicata a Catanzaro in via Crispi 19 e di proprietà regionale, unitamente al verbale di consegna del bene.

LA c.d. "CITTADELLA REGIONALE"

Nella precedente relazione si dava atto del notevole incremento patrimoniale registrato a seguito della realizzazione della "Cittadella regionale", complesso immobiliare ubicato a Germaneto di Catanzaro, destinato a nuova sede unica degli uffici della Giunta regionale, attualmente dislocati tra la città di Catanzaro e zone limitrofe presso immobili in parte di proprietà dell'ente ed in parte locati dalla Regione.

Con nota del responsabile unico del procedimento concernente la esecuzione di tale importante opera pubblica (*rif: prot. n° 52074/18.02.2015*) sono stati trasmessi a questa struttura, al fine della rendicontazione patrimoniale, i dati contabili aggiornati alla data di emissione dello stato di avanzamento dei lavori n° 43, ossia al 29/12/2014, per un importo complessivo di € 127.271.280,92 – comprensivo di IVA. Nel momento in cui si scrive la percentuale di avanzamento dei lavori è pari al 99,24%.

La consegna definitiva dell'opera è prevista per il 30 giugno 2015: a decorrere da tale momento l'Amministrazione resta impegnata alle operazioni, attualmente in corso di allestimento, di trasferimento presso la "Cittadella" di tutti gli uffici della Giunta regionale e di contestuale attivazione di tutti i servizi necessari al funzionamento dell'apparato burocratico.

LA GARA PER IL CENSIMENTO IMMOBILIARE.

Come già si è fatto presente nelle precedenti relazioni, il Dipartimento Organizzazione, Personale e Logistica aveva espletato, nell'anno 2008, una procedura di gara per l'affidamento del servizio di "Riordino del patrimonio immobiliare della Regione Calabria" attraverso l'individuazione, la catalogazione e la messa a norma dei beni ai fini dell'inclusione nello stato patrimoniale dell'ente.

La procedura è stata tuttavia gravata da un lungo contenzioso, definito con sentenza del Consiglio di Stato in termini negativi per la Regione per effetto dell'annullamento del provvedimento di aggiudicazione definitiva, disposto dal Giudice Amministrativo con conseguente ordine all'Amministrazione di rinnovare la gara a partire dalla fase di valutazione dell'offerta tecnica. Successivamente, la Giunta regionale con delibera n. 422 del 23 settembre 2011 ha dettato indirizzi in merito alla prosecuzione della gara ed in particolare, nel prendere atto della sentenza del Consiglio di Stato, ha demandato al Dipartimento Bilancio e Patrimonio la competenza a provvedere. Nell'anno 2012, con atto del dirigente generale del dipartimento Bilancio e Patrimonio (D.D.G. n. 13864 del 3/10/2012) è stata aggiudicata la gara di appalto alla ricorrente ATI-EFM SRL.

Nel corso dell'anno 2013 la Regione Calabria ha formalizzato il contratto di affidamento del servizio di censimento del patrimonio immobiliare regionale, stipulato con ATI-EFM S.R.L. in data 5.3.2013 rep. n° 616 (registrato, presso l'Agenzia delle Entrate –Direzione Provinciale di Catanzaro–Ufficio Territoriale di Catanzaro, in data 18 marzo 2013 al n° 1183/3): il termine ultimo di esecuzione è decorso il 3 gennaio 2015. Sono in atto le operazioni conclusive preordinate alla consegna ed al collaudo dei lavori, sicché la presente inventariazione non contempla, evidentemente, le risultanze dell'attività svolta dall'appaltatore che verranno trasfuse e riportate nei valori del conto patrimoniale per l'anno 2015.

3. PATRIMONIO FERROVIARIO.

Con la delibera n°13 del 10/01/2012 la Giunta calabrese, a definizione, di un iter travagliato lungo un decennio e grazie all'attività posta in essere dal Settore Patrimonio della Regione ha, approvato il definitivo trasferimento dallo Stato all'ente Regione dei beni immobili (fabbricati e terreni), degli impianti ed infrastrutture ferroviari della ex Gestione commissariale governativa, poi società Ferrovie della Calabria, sulla scorta del verbale definitivo di consegna allegato alla delibera.

In particolare, posta l'acquisizione di tale consistente patrimonio immobiliare, l'Esecutivo regionale ha disposto l'affidamento in gestione e custodia a Ferrovie della Calabria SRL dei beni ascritti al demanio ovvero al patrimonio indisponibile dell'ente (elencati nell' "allegato A" al provvedimento) e, per contro, la presa in carico al dipartimento Bilancio e Patrimonio, per le operazioni di dismissione e/o valorizzazione, degli immobili non più funzionali all'esercizio ferroviario e perciò patrimonio disponibile della Regione (di cui all' "allegato B" alla delibera), che restano affidati in custodia alla concessionaria F.d.C.

Con successivo Accordo di Programma Stato-Regione, stipulato l' 8/11/2012 con il Ministero delle Infrastrutture e Trasporti, la Regione Calabria ha acquisito ai sensi del D.L. 83/2012 conv. dalla Legge 134/2012 la proprietà delle quote sociali di Ferrovie della Calabria S.R.L. (acquisto perfezionato con atto del 20/12/2012 rep. 242275) e provveduto contestualmente a conferire alla società, al fine di favorirne il consolidamento finanziario ed economico, il patrimonio ascritto alla categoria dei "*beni disponibili*" di cui alla citata delibera n°13/2012.

Ad oggi si attende la formalizzazione del predetto conferimento e, nelle more, l'Amministrazione regionale ha sospeso qualunque iniziativa programmata, volta alla dismissione dei beni disponibili della ex Gestione commissariale governativa, in evidente contrasto con la destinazione vincolata impressa a tale patrimonio a seguito dell'accordo di conferimento; quanto al demanio ferroviario o al patrimonio indisponibile acquisito con la citata delibera n°13/2012, ogni iniziativa di carattere dispositivo o di tutela viene adottata d'intesa con la società Ferrovie della Calabria e previo suo espresso pronunciamento.

4. IL PIANO DELLE ALIENAZIONI

Durante l'esercizio di riferimento il Settore Demanio e Patrimonio ha, come per prassi, eseguito e curato l'attività istruttoria finalizzata alla predisposizione del Piano delle alienazioni e valorizzazioni relativo all'esercizio 2014, poi adottato dalla Giunta regionale con deliberazione n° 45 del 20/2/2014 rimasta di fatto ineseguita per le ragioni di seguito indicate.

Giova premettere che l'adozione del Piano delle alienazioni immobiliari costituisce, per legge, l'atto di inizio e di impulso della procedura di vendita (peraltro eventuale) dei singoli cespiti ivi inclusi: perciò secondo una prassi ormai consolidata, la struttura scrivente procede ad iscrivere nel Piano i cespiti "alienabili" o, in alternativa, da valorizzare lungo l'anno di riferimento; tuttavia, rispetto all'inserimento dei beni in Piano la materiale vendita è un evento successivo e meramente eventuale, perché subordinato ad una serie di attività endoprocedimentali successive, sempre a cura del Settore scrivente, volta alla verifica circa la ricorrenza in specie delle condizioni, di legge e regolamento, per procedere alla dismissione, e cioè: la redazione di perizia estimativa, ove mancante; l'acquisizione del parere di congruità estimativa da parte dell'Agenzia delle Entrate; l'istruttoria tecnico-amministrativa su eventuali istanze di acquisto proposte da terzi; le verifiche ipocatastali e l'eventuale regolarizzazione delle iscrizioni e trascrizioni del titolo di proprietà regionale; la verifica della ricorrenza di vincoli di tutela ambientale e/o culturale e, in esito, l'eventuale avvio del procedimento di verifica di interesse culturale dei beni da alienare, ai sensi dell'art.12 D.Lgs. n°42/2004 (previo accordo stipulato da questa dirigenza con la Direzione regionale del Ministero Beni Culturali il 26/3/2013, previsivo della verifica di culturalità dei beni da alienare).

Solo in esito alla positiva conclusione delle fasi endo-procedimentali indicate viene dato avvio alla procedura di alienazione ai sensi del Regolamento regionale n°12/2009 e s.m.i., il cui primo atto è costituito dall'autorizzazione alla vendita, adottata con decreto del dirigente generale del dipartimento Bilancio e Patrimonio.

Quanto alla citata delibera di approvazione del Piano per l'anno 2014, sulla scorta dell'attività ricognitiva sul patrimonio immobiliare compiuta dal Settore un elenco di n° 82 cespiti, la maggior parte da sottoporre- prima della concreta vendita - a specifica perizia di stima e ai controlli tecnico-giuridici.

In detto elenco si trovavano inclusi anche due unità immobiliari in dotazione al Consiglio regionale calabrese (specificamente, ubicate a Roma in via dei Bergamaschi n°58), dichiarati alienabili dall'Ufficio di Presidenza del Consiglio regionale (delibera n°94 del 6/11/2012). Veniva in ogni caso rimesso al Consiglio regionale di provvedere, in forza delle prerogative di autonomia organizzativa, contabile e patrimoniale riconosciute dall'art.3 commi 1 e 2 L.R. n°15/1992, alla definizione delle procedure di vendita sulla scorta dell'attività istruttoria condotta dai preposti uffici interni.

La delibera n°45/2014 ha tuttavia registrato il parere negativo espresso dalla competente Commissione consiliare (parere n°76/9^ del 1°/7/2014), avverso il quale la struttura scrivente ha predisposto proprie controdeduzioni (*rif. nota prot. Siar n°203626 del 26.6.2014 a firma del Dirigente generale p.t. del Dipartimento*) respingendo puntualmente nel merito le censure mosse e rimarcato, per altro verso, la natura non vincolante del parere consiliare ai sensi dell'art. 9 comma 2 L.R. n°34/2010. Ad ogni modo il provvedimento è rimasto di fatto ineseguito per la mancata attuazione, nel corso dell'anno di riferimento (e comunque entro la naturale scadenza fissata al 31/12/2014), di concrete iniziative di dismissione patrimoniale in ragione delle intervenute dimissioni del Presidente della Giunta regionale e della successiva caducazione dell'Organo esecutivo, con ogni ricaduta sulle attività di straordinaria amministrazione dell'ente.

5. AZIONI RELATIVE ALLA DISMISSIONE FITTI PASSIVI

Nell'anno 2014 si è inteso avviare iniziative concrete mirate alla dismissione dei fitti passivi e alla contestuale sistemazione degli uffici in immobili di proprietà regionale, in ossequio agli obblighi di “spending review” sanciti in via legislativa negli ultimi anni e più recentemente ribaditi con il D.L. n°66/2014 (conv.nella Legge 89/201)

Pertanto, d'intesa con il Settore Economato e Provveditorato del dipartimento Organizzazione e Personale (competente in materia di locazioni passive), in esito ad una complessa attività di ricognizione tecnica ed amministrativa svolta da un gruppo di lavoro interdipartimentale, è stato elaborato un Piano di riorganizzazione logistica degli uffici della Giunta regionale, allo stato ubicati in immobili locati presso le sedi decentrate di Reggio Calabria, Vibo Valentia, Crotone e Cosenza, prevedendone il trasferimento in immobili di proprietà dell'ente siti nei medesimi capoluoghi di provincia.

Il Piano, recentemente definito, confluirà in una proposta deliberativa da sottoporre all'Esecutivo regionale ed i cui esiti , in caso di approvazione, verranno registrati in conto patrimoniale in relazione all'esercizio finanziario 2015.

6. AZIONI RELATIVE AL FEDERALISMO DEMANIALE

Il D.Lgs. n°85/2010 ha previsto l'attribuzione di beni immobili dello Stato a Comuni, Province, Città metropolitane e Regioni, che devono disporre nell'interesse della collettività rappresentata favorendone la "massima valorizzazione funzionale" oppure, quanto a Regioni ed Enti locali, inserendoli nei propri programmi di alienazione e dismissione.

Nel caso di mancata destinazione dei beni alle finalità e nei tempi indicati, è stato previsto uno specifico meccanismo sanzionatorio di surroga degli enti per parte del Governo, al fine di assicurare la migliore utilizzazione del bene, anche attraverso il conferimento in un apposito patrimonio vincolato, ove confluiscono anche i beni per i quali non sia stata presentata la domanda di attribuzione.

Il D.L. n°69 del 21/7/2013, art. 56 bis, ha poi rinnovato la procedura di trasferimento di beni immobili -demaniali o patrimoniali- di proprietà dello Stato prevedendo la possibilità per gli enti territoriali di fare richiesta di attribuzione di tali beni all'Agenzia del demanio, eccettuate le tipologie di beni specificamente indicate.

All' esito delle concertazioni esplorative avviate da questa dirigenza con la Direzione regionale dell'Agenzia del demanio e successivamente con tutti i dipartimenti regionali, la Regione Calabria ha esercitato l'opzione entro la scadenza fissata per legge al 30/11/2013 per n° 18 immobili.

L'iniziativa non ha però avuto seguito dato il concorrente interesse manifestato dai Comuni locali, di fatto assistiti da prelazione in ossequio al principio di sussidiarietà.

7. AZIONI RELATIVE AI BENI CONFISCATI

CENNI SULLA DISCIPLINA NORMATIVA

Il primo intervento normativo in materia di beni confiscati alle mafie è rappresentato dalla Legge 31 maggio 1965, n. 575 recante "*Disposizioni contro la mafia*", con la quale venne operato un ampliamento –sotto il profilo soggettivo- della sfera di applicazione delle misure di prevenzione che, introdotte nel nostro ordinamento con la Legge n. 1423 del 1956, sono state poi estese anche agli "*indiziati di appartenere ad associazioni mafiose*". Si dovrà però attendere circa un ventennio per l'introduzione della misura della Confisca dei beni alle organizzazioni criminali, disposta con la Legge n. 646/1982 ("legge Rognoni – La Torre", di modifica e integrazione della Legge 575/65), insieme alla previsione del delitto di associazione a delinquere di tipo mafioso (articolo 416 bis).

Nasce poi nel 2010, con il D.L. n° 4 (convertito in Legge 31/3/2010 n. 50), l'Agenzia Nazionale dei Beni Sequestrati e Confiscati e di lì a poco, con il D.L.vo 6 settembre 2011 n. 159 viene approvato il c.d. "Codice Antimafia".

In particolare, l'art. 45 cit. D.Lvo n°159/2011 prevede che una volta eseguita la confisca definitiva, i beni immobili vengano acquisiti al patrimonio dello Stato, liberi da oneri e pesi, ferma la tutela dei diritti dei terzi, garantita entro i limiti e nelle forme di cui al titolo IV.

Il provvedimento definitivo di confisca viene quindi comunicato (a cura dalla cancelleria dell'ufficio giudiziario che ha emesso il provvedimento) all'Agenzia Nazionale B.C. ed altresì all'Agenzia del demanio competente per territorio; inoltre, ai sensi dell'art.48, detti beni vengono trasferiti in via prioritaria al patrimonio dei Comuni ove sono ubicati ovvero, in alternativa, al patrimonio della Provincia o della Regione per l'esercizio di finalità istituzionali o sociali.

Gli enti territoriali provvedono a formare un apposito elenco dei beni confiscati acquisiti (periodicamente aggiornato), che, reso pubblico con adeguate forme e in modo permanente, deve contenere i dati relativi alla consistenza, alla destinazione e all'utilizzo dei beni nonché, in caso di assegnazione a terzi, i dati identificativi del concessionario e gli estremi, l'oggetto e la durata dell'atto di concessione.

Detti enti, anche consorziandosi o attraverso associazioni, possono amministrare direttamente i beni o, sulla base di apposita convenzione, assegnarli in concessione -a titolo gratuito e nel rispetto dei principi di trasparenza, adeguata pubblicità e parità di trattamento- a comunità, anche giovanili, ad enti, ad associazioni maggiormente rappresentative degli enti locali, ad organizzazioni di volontariato, a cooperative sociali o a comunità terapeutiche e centri di recupero e cura di tossicodipendenti nonché alle associazioni di protezione ambientale riconosciute.

I beni non assegnati, invece, possono essere utilizzati dagli enti territoriali per finalità di lucro e i relativi proventi devono essere reimpiegati esclusivamente per finalità sociali.

Inoltre, l'Agenzia ha potere di revocare il trasferimento disposto oppure di nominare un commissario con poteri sostitutivi dell'ente territoriale, se questo non provveda entro un anno alla destinazione del bene.

I beni di cui non sia possibile effettuare la destinazione o il trasferimento per le finalità di pubblico interesse sono, invece, destinati dall'Agenzia alla vendita in favore di enti pubblici aventi tra le altre finalità istituzionali anche quella dell'investimento nel settore immobiliare o delle associazioni di categoria che assicurano maggiori garanzie e utilità per il perseguimento dell'interesse pubblico e alle fondazioni bancarie.

LE INIZIATIVE

Nella precedente relazione si erano indicate le iniziative poste in essere dal Settore per l'acquisizione degli immobili confiscati alla criminalità organizzata: avviate le opportune interlocuzioni con la Dirigenza generale del dipartimento e con l'Assessorato al Bilancio ed a seguito di una concomitante un'attività di collaborazione iniziata con il dipartimento "Cultura, Istruzione e Ricerca" volta alla individuazione di beni confiscati da destinare a centri di promozione culturale, la Regione Calabria ha avanzato richieste all'Agenzia Nazionale per l'utilizzo di n° 3 immobili da destinare a sede degli uffici periferici dell'A.For., di n° 1 immobile da destinare all'Ente Parco Nazionale dell'Aspromonte e di n°1 immobile da utilizzare ai fini scolastici e culturali nell'ambito delle iniziative dell'assessorato alla Cultura.

Per l'anno 2014, in assenza di indirizzi dell'organo politico e della Direzione generale del dipartimento, non si è avviata alcuna attività.

8. VALORIZZAZIONE E TUTELA

Si indicano di seguito le iniziative poste in essere nell'anno di riferimento per la valorizzazione del patrimonio immobiliare, attività più ampia comprensiva delle concessioni onerose disposte a norma del vigente Regolamento n° 4/2007 ed altresì di interventi per la messa in sicurezza degli immobili e il recupero di quelli in cattivo stato di conservazione mediante straordinaria manutenzione e, laddove necessario, bonifica dei siti.

- Valorizzazione.

Un cenno merita la vicenda relativa alle assicurazioni del patrimonio immobiliare regionale. Come già evidenziato nelle precedenti relazioni, il Settore si è avvalso dell'assistenza del broker AON S.P.A. –Milano, aggiudicatario della gara di appalto bandita da questo dipartimento nell'anno 2010. Sino all'anno 2013 la società mediatrice ha curato la complessa attività istruttoria preordinata all'espletamento di una gara ad evidenza pubblica per l'affidamento del servizio di assicurazione patrimoniale: attività protrattasi ben oltre le iniziali previsioni per le difficoltà connesse alla ricognizione e alla stima del valore economico di un patrimonio eterogeneo e variegato, dislocato su tutto il territorio regionale.

Nel precorso anno 2013 si era dato atto che la società mediatrice aveva comunicato, in esito all'istruttoria condotta, l'espletamento delle attività di gara entro l'anno 2014: pertanto, con apposito decreto dirigenziale questa struttura aveva disposto il rinnovo delle polizze assicurative in essere, per complessivi €19.500,00 e limitatamente agli immobili regionali utilizzati quali sedi di uffici regionali, con termine al 30/9/2014. Tuttavia alla scadenza del rapporto con l'assicuratore non si è provveduto a conferire mandato alla società mediatrice per lo svolgimento delle operazioni di gara per problemi concernenti la scadenza del contratto di mediazione_ e data, per altro verso, l'indisponibilità di fondi sufficienti a sostenere la spesa: sono infatti rimaste prive di qualunque riscontro le richieste di

rimpiungamento dei capitoli in dotazione, opportunamente avanzate alla direzione generale del dipartimento ad inizio anno 2014 (rif. nota del 18 febbraio 2014, prot. n° 56375/Siar e successivo sollecito del 29/4/2014, prot. n° 142654/Siar), con le quali si era evidenziata la scarsità delle risorse complessivamente stanziata - ascendenti ad € 80 mila quanto al capitolo concernente specificamente le “*spese per gli inventari, l'amministrazione, l'assicurazione e la gestione del patrimonio regionale*” - a fronte di un valore necessario allo scopo stimato presuntivamente in € 600.000,00 annui per un periodo variabile dai tre ai cinque anni e per la copertura assicurativa dell'intero patrimonio immobiliare regionale inventariato. Al momento in cui si scrive si può affermare che il Settore ha reiterato alla Direzione generale del bilancio la richiesta di specifica e congrua dotazione finanziaria per l'esercizio 2015 al fine di poter procedere all'assicurazione dei beni immobili della Regione Calabria e che è altresì in corso da parte della SUA la gara per l'individuazione del nuovo broker assicurativo

Sul versante, poi, delle concessioni per l'uso dei beni demaniali si citano, a titolo puramente esemplificativo: la concessione di uso oneroso, in favore di Opera Nomadi Nazionale -ente morale, di un immobile sito a Reggio Calabria (D.D.S. n°15719 del 16/12/2014) e ancora, in osservanza della disciplina specificamente dettata dal Regolamento n° 4/2007, le concessioni di attraversamento di terreni demaniali ubicati nei comuni di Mongrassano e S.Marco Argentano (D.D.S. n°11326/22.9.2014) e di Reggio Calabria (DDS n° 8803/21.7/2014).

Quanto alla messa in sicurezza e ristrutturazione dei compendi immobiliari regionali, pare di per sé esaustivo del lavoro svolto il seguente elenco ove sono indicate, sempre a titolo esemplificativo, talune delle iniziative realizzate e gli estremi dei relativi provvedimenti:

- 1) lavori di bonifica da amianto dell'ex Ciapi di Catona di RC (approvazione II stato di avanzamento: DDS n°78/20.01.2014; approvazione dello stato finale dei lavori e certificazione di regolare esecuzione: DDS n°1243/14.02.2014);

- 2) lavori di messa in sicurezza dell'immobile ex Ciapi di Cosenza, sede A.FoR provinciale (liquidazione: DDS n°279/20.01.2014);
- 3) lavori manutentivi dell'immobile di proprietà sito a Reggio Calabria- rione Modena, sede di uffici ed archivi regionali (nomina RUP e gruppo di progettazione: DDS n°1245/14.2.2014; approvazione progetto definitivo/esecutivo, determinazione a contrarre- DDS n°16289/24.12.2014);
- 4) autorizzazione al comune di Catanzaro per lavori di riqualificazione, a proprie spese, dell'area "Magna Grecia" di Catanzaro Lido detenuta in comodato (DDS n°1867/25.2.2014);
- 5) lavori di messa in sicurezza in somma urgenza dell'immobile "ex Kursaal" di Serra San Bruno (DDS n°11213/19.9.2014);
- 6) autorizzazione all'istituto Zooprofilattico Sperimentale del Mezzogiorno per la esecuzione di lavori di manutenzione straordinaria, a spese proprie, dei locali dell'Ex Ciapi di Catona detenuti in comodato (DDS n° 3050/18/3/2014)
- 7) lavori di riqualificazione strutturale e funzionale dell'edificio Palazzo Aloise, sito a Cosenza in viale della Repubblica (liquidazione: DDS n°5739/12.5.2014).

Infine, con Decreto dirigenziale n°898 del 6/02/2014 si è proceduto all'approvazione della graduatoria definitiva e alla proclamazione dei vincitori della selezione di n°12 esperti nella redazione e sottoscrizione di perizie di stima immobiliare a supporto del Settore. In merito è doveroso rilevare la mancata contrattualizzazione, ad oggi, dei tecnici vincitori della elezione a causa delle limitazioni alle spese per incarichi esterni, sopravvenute per via legislativa per cui si attende la ricognizione a cura del Settore Ragioneria che dovrà certificare la possibilità di procedere al conferimento degli incarichi

- **Tutela**

Sotto il versante poi della tutela giuridica della proprietà si ritiene meritevole di rilievo, in primo luogo, l'iniziativa posta in essere nell'anno 2014, consistita in una verifica amministrativa e contabile svolta a tappeto sulle concessioni in essere e che ha impegnato le attività del Settore lungo l'arco temporale settembre-novembre 2014, in esito alla quale è emersa, anche sulla scorta di controlli incrociati presso la Ragioneria generale, l'esistenza di n° 8 posizioni morose su un n° di 20 concessioni attive; pertanto con specifici atti di diffida inviati nel mese di novembre 2014, è stato intimato ai concessionari inadempienti di provvedere al pagamento delle debenze (ascendenti alla somma complessiva di circa € 100.000,00), pena la decadenza dalla concessione oltre alla esposizione dei debitori alle azioni di recupero delle somme in via coattiva. Con soddisfazioni deve annotarsi il risultato altamente positivo dell'iniziativa, che ha portato in definitiva all'introito della pressoché totalità delle somme richieste nell'interesse dell'ente.

Inoltre si citano, sempre a titolo indicativo, talune delle iniziative assunte dal questa dirigenza per la tutela della proprietà regionale contro le occupazioni senza titolo, in particolare:

- 1) procedimento avviato per lo sgombero di un casello idraulico sito a Catanzaro: durante la pregressa gestione statale l'immobile era stato assegnato a titolo di uso precario e gratuito all'odierno detentore in ragione delle mansioni di casellante idraulico allora ricoperte (quale incaricato della sorveglianza di un vicino torrente) e, tuttavia, oggi cessate per destinazione dell'interessato ad altri incarichi presso la Regione Calabria. Con l'intimazione di sgombero, l'Amministrazione regionale ha inoltre diffidato il destinatario a corrispondere le indennità dovute per l'occupazione abusiva a far data dalla cessazione delle funzioni relative alla sorveglianza. L'azione condotta in via amministrativa non ha però avuto esiti e pertanto il procedimento è stato concluso con la determinazione, comunicata all'interessato, di agire giudizialmente per la tutela delle ragioni vantate

tramite l'Avvocatura regionale (nota prot. n°66679/Siar del 25.2.2014), sicché al momento in cui si scrive si attende di conoscere i risultati delle iniziative nel frattempo poste in essere dall'ufficio legale;

2) analogamente si è agito in relazione all'occupazione senza titolo, da parte della Confederazione Italiana Agricoltori di Cosenza, di parte dei locali dell'immobile sito a Cosenza in piazza Vittoria, attualmente in concessione a CGIL: con nota prot. n°131092/Siar del 15/4/2014 si è, infatti, conferito all'Avvocatura regionale il mandato ad esperire ogni opportuna azione volta ad ottenere la condanna di C.I.A. alla restituzione dell'immobile illegittimamente detenuto, nonché il ristoro (sotto forma risarcitoria e/o indennitaria) dei danni patiti dall'Amministrazione per effetto dell'indebita occupazione;

3) in un'altra occasione, si è mandato all'Avvocatura regionale (con nota del Settore, prot. n° 166819 del 19/05/2014) di costituirsi per la resistenza nel giudizio promosso da un privato, e ad oggi pendente innanzi al Tribunale civile di Reggio Calabria, ad oggetto la costituzione di una servitù coattiva di passaggio a carico di un fondo di proprietà della Regione Calabria.

Nella memoria controdeduttiva predisposta dal Settore in tale occasione, e sostanzialmente recepita dalla Difesa regionale, sono stati illustrati, in fatto e diritto, i motivi validi a confutare il preteso diritto dell'attore alla costituzione di una servitù a carico del terreno di proprietà regionale; tesi che, peraltro, il Settore aveva già opportunamente respinto, nell'interesse della Regione, nella precedente fase di mediazione.

I motivi indicati a sostegno della pretesa regionale possono, in estrema sintesi, essere qui ribaditi:

- a) natura indisponibile del fondo di proprietà regionale (art. 1 comma 5 L.R. n°15/1992), dimostrata sulla scorta della ricorrenza in specie –nel solco dell'orientamento giurisprudenziale consolidato- del doppio requisito ai sensi dell'art. 826 comma 3 c.c.: ossia, esistenza -sotto il profilo oggettivo- di un atto amministrativo di destinazione del bene all'esercizio di finalità di interesse pubblico

(quindi, vincolo pubblicistico impresso sul bene) e, sotto il profilo oggettivo, effettiva ed attuale destinazione del bene a quelle finalità;

b) disquisizione sul regime giuridico dei beni del patrimonio indisponibile degli enti pubblici, ai sensi dell'art.828 comma 2 c.c., che ne implica l'attribuzione in godimento ai privati solo nei casi consentiti dalle norme particolari che li disciplinano (per tutte, Cass., SS.UU., 22/11/1993 n.11491), con la conseguenza che la subordinazione di un bene all'interesse pubblico impedisce l'applicazione delle norme civilistiche sul godimento della proprietà privata: pertanto, a fronte di beni immobili demaniali ovvero indisponibili, soltanto la P.A. proprietaria può, con apposito atto amministrativo (negoziato unilaterale autoritativo), autorizzarne l'uso particolare da parte di soggetti privati, anche a fini non pubblici, ma senza comunque ingenerare diritti di natura civilistica;

c) dimostrazione in fatto della natura indisponibile dell'area oggetto di causa;

d) contestazione in fatto dell'assunto attoreo in ordine alla totale interclusione del fondo privato.

9-ANALISI DEI CASI SPECIFICI

A seguire è una relazione di sintesi delle iniziative assunte da questa dirigenza in relazione ai più importanti cespiti in proprietà regionale, interessati da specifici interventi effettuati negli anni, dei quali si illustra l'attuale stato dell'arte.

- **PROVINCIA DI CATANZARO**

9.1 Immobile “ ex Ferrovia Mediterranea” - Via Milano 26/28, Catanzaro

L'unità immobiliare, di proprietà regionale, sorge in un superiore fabbricato denominato “ex Ferrovia Mediterranea”. I locali (segnatamente: un vano garage, un vano caldaia, un piano rialzato ed un primo piano), in uso al Settore regionale Trasporti fino all'ottobre 2007 e poi al dipartimento Cultura e Istruzione, sono stati destinati nel corso dell'anno 2013 e sono ad oggi adibiti a sede degli uffici dell'Avvocatura regionale. Nel corso del 2013 è stato ultimato a cura del Servizio tecnico un progetto preliminare per interventi di straordinaria manutenzione, pari ad € 80.600,00, dei locali dell'immobile ove è ubicata l'Avvocatura; il progetto è stato quindi approvato con decreto dirigenziale n°17577 del 20/12/2013 e verrà fronteggiato con l'impiego di somme, precedentemente impegnate, assegnate nell'apposito capitolo di bilancio in dotazione al Settore.

9.2 Immobile-porzione del “Palazzo Fazzari” sito in Corso Mazzini, Catanzaro

Trattasi di un'unità immobiliare, adibita a civile abitazione, posta all'interno dello storico e prestigioso “Palazzo Fazzari” sito in una zona di pregio nel cuore della città capoluogo, il centralissimo corso Mazzini. Nello specifico, detta unità consiste in un appartamento di superficie totale pari a circa 500, costituito da un piano secondo collegato tramite una scala interna ad un piano mansarda pure di proprietà regionale.

Si è scritto nelle precedenti relazioni che l'immobile è stato interessato da lavori di ristrutturazione, restauro e risanamento di talune sue parti (solaio e tetto), eseguiti nel decennio scorso a cura del dipartimento regionale Lavori Pubblici. L'immobile è tuttavia rimasto, per lungo tempo, inutilizzato ed in stato di cattiva conservazione causa la necessità di interventi manutentivi anche straordinari e di verifiche strutturali di eccessivi per l'Amministrazione regionale, sia in termini di costi (ingenti rispetto alle reali disponibilità di cassa) che per i tempi di esecuzione.

Nell'anno 2010 l'immobile è stato inserito nel Piano delle valorizzazioni ed alienazioni adottato con la D.G.R. n°761/2010 per l'esercizio 2011, ad un valore stimato in € 1.233.000,00.

A fronte del mancato utilizzo del bene per le ragioni anzidette, ad un'analisi complessiva in termini di costi-benefici di gestione la Giunta regionale ha deliberato, nell'anno 2013, la cessione dell'immobile al Comune di Catanzaro (che ne aveva fatto richiesta), a titolo di comodato ai sensi dell'art.15 L.R. 26/8/1992 n°15 finalizzato al restauro e recupero del bene ad una funzione sociale e culturale, a cura e a spese del comodatario (DGR n°235/27.6.2013).

La preliminare istruttoria eseguita da questa struttura ha richiesto l'avvio della verifica d'interesse culturale, necessaria in ragione dei vincoli di tutela imposti dalla legislazione in materia trattandosi di bene qualificato di interesse storico-artistico: in esito al procedimento, la Direzione regionale del Ministero per i Beni e le Attività culturali ha autorizzato l'uso del bene con prescrizioni poi trasfuse nel contratto di comodato stipulato con il Comune.

Vale la pena di evidenziare che tra gli obblighi posti in capo al comodatario, pena la decadenza dal rapporto, ricorre quello di migliorare e valorizzare il bene, a spese e con mezzi interamente propri, attraverso le necessarie opere manutenzione, anche straordinaria, di risistemazione e messa in sicurezza, nonché l'obbligo di utilizzare il bene conformemente alla sua naturale destinazione, fermo restando che a fine rapporto tutte le migliorie ed innovazioni apportate resteranno acquisite in capo alla Regione, con conseguente incremento della redditività del bene.

9.3 Immobile sito in località Copanello (Comune di Staletti)

L'immobile, ubicato alla via Cassiodoro di Copanello, comune di Staletti (CZ), è una villetta isolata, posizionata fronte-mare con annessi giardino e corte per una superficie utile di 371 mq.

Consegnato nel 2007 dal Dipartimento LL.PP. ed attualmente ristrutturato ed in ottime condizioni, è inserito nel Piano delle valorizzazioni ed alienazioni al valore di € 519.540,00 come stimato dai tecnici dell'Unità di progetto. Allo stato l'immobile è in cessione onerosa al Comune di Staletti

9.4 Complesso Balneare “ ex Guglielmo” -Lido di Copanello (Comune di Staletti)

La Regione Calabria, proprietaria di tale complesso balneare, ha concesso una sua parte in uso a titolo oneroso, per la durata di dieci anni far data dal 1/1/2005, alla ditta MO.VI.T.AL Hotels S.p.A a un canone annuo pari ad € 13.500,00 aggiornato sulla base degli indici ISTAT a partire dal triennio successivo. Accluso al provvedimento concessorio è anche un atto transattivo per la sanatoria di un pregresso contenzioso tra la concessionaria e la Regione Calabria, previsivo del pagamento di € 80.000,00 (oltre gli interessi legali) da corrispondere alla proprietà in cinque anni. In ragione della intervenuta scadenza, al 31/12/2014 del contratto di concessione in favore della società MO.VI.TAL. e nella prospettiva di un eventuale suo rinnovo, si è reso necessario, in esito alla ricognizione effettuata d'ufficio sulla regolarità delle concessioni in essere, esperire accertamenti ulteriori al fine di determinare la competenza all'adozione degli atti dispositivi concernenti il complesso balneare.

Tali accertamenti, svolti con il necessario coinvolgimento della Capitaneria di Porto e dell'Agenzia del demanio statale, hanno consentito di appurare, anche sulla scorta di un testimoniale di Stato acquisito nella circostanza, la esatta delimitazione delle proprietà demaniali pubbliche, statale e regionale, sicché il Settore sta oggi procedendo alla rinegoziazione dell'uso oneroso del complesso immobiliare, anche alla luce del vigente Regolamento regionale sulle concessioni demaniali.

9.5 Complesso polifunzionale “Area Magna Grecia” di Catanzaro Lido

L'immobile, situato tra la SS.109 (in prossimità della stazione ferroviaria di Catanzaro Lido) e via Stretto Antico, occupa una superficie di circa 39.000 mq , ripartita in tre aree adibite a manifestazioni all'aperto , a spettacoli itineranti e a parcheggi.

Area per manifestazioni all'aperto: di circa 16.000 mq, tale area (denominata anche 'Arena') è destinata ad ospitare spettacoli e mostre all'aperto; ha forma di trapezio, ai cui lati sono ubicate due tribune con sottostanti servizi igienico-sanitari. La capienza di ciascuna tribuna è di circa 450 posti a sedere. Sono inoltre presenti, ubicati lungo il perimetro dell'arena, i seguenti spazi:

- un edificio biglietteria, in prossimità dell'ingresso principale;
- un edificio spogliatoi e servizi igienici per gli artisti (camerini), con alcuni locali destinati agli impianti tecnologici;
- un fabbricato multiuso;

- un edificio che si sviluppa su due piani destinato a punto ristoro, infermeria e uffici
- un alloggio custode;

Area per gli spettacoli itineranti: ha un'estensione di circa 5.600,00 mq ed è attrezzata con colonnine erogatrici di servizi (acqua,energia elettrica,scarichi fognanti ecc.) Una zona attigua di circa 3.700 mq è destinata a parcheggi e sull'area insiste un manufatto per servizi igienici. L'intero complesso è dotato di cabina elettrica e locale gruppo elettrogeno.

Ai fini dell'utilizzo dell'immobile e data la sua rilevanza strategica (occupando, lo stesso, una vasta area territoriale) è stato approvato uno specifico Regolamento (n° 6 del 2009) che individua i canoni concessori da applicare , diversificati in base alla tipologia dell'utenza.

L'area è assegnata al Comune di Catanzaro in comodato gratuito decennale, concesso dalla Giunta regionale nell'anno 2011 (con delibera n° 393) al fine della realizzazione di un programma di iniziative dirette a favorire lo sviluppo del territorio e a promuovere l' immagine della Città e, nel contempo, a valorizzare il bene -che versava in stato di cattiva manutenzione con necessità di frequenti interventi di risanamento e manutenzione- utilizzando in modo conforme alla sua naturale destinazione turistico-ricettiva

Con l'atto convenzionale poi perfezionato, il Comune comodatario ha assunto l'impegno ad eseguire interamente a proprio carico, con l'impiego di fondi specifici e di mezzi propri, i lavori occorrenti per la risistemazione e messa in sicurezza dell'area mediante le necessarie opere di manutenzione atte a dotare il bene dei servizi minimi (igienico-sanitari e di sicurezza) essenziali a garantirne l'agibilità e l'utilizzo e ferma sempre la acquisizione in capo alla Regione, a fine rapporto, delle migliorie ed innovazioni apportate dal comodatario: donde la convenienza derivante per l'ente concedente in termini di incremento del valore reddituale della proprietà.

- **PROVINCIA DI COSENZA**

9.6 Immobile “Casa del Forestiero” Camigliatello Silano (comune di Spezzano della Sila)

Edificio ubicato in una centralissima via della nota località turistica, realizzato negli anni '60 e proveniente dall'ex Ente Turistico Silano.

L'immobile, allo stato in buone condizioni di conservazione, è costituito da n.7 unità immobiliari di superficie complessiva pari a mq. 1.300 circa, ripartite su quattro livelli fuori terra e così composte: un piano terra (di mq. 307) di n. 2 ampi vani + atrio d'ingresso; il primo piano (di mq. 410) suddiviso in un ampio salone, balconata e servizi; il secondo piano (di mq. 310), composto di n. 11 stanze e rispettivi servizi e balconata; il piano mansarda-sottotetto (di mq 273) diviso in n. 5 stanze con rispettivi servizi e n. 2 salette.

Il Settore ha realizzato, nel corso degli ultimi anni, diverse iniziative per la valorizzazione e la salvaguardia del bene. In particolare, nell'anno 2009 è stato avviato e concluso il procedimento amministrativo per il rilascio e la riconsegna, in via di autotutela ex 14 L.R. 40/2008, dei locali detenuti *sine titolo* dalle Associazioni Sci Club e Nuova Proloco le quali, a seguito dell'adozione dei decreti dirigenziali con cui si disponeva lo sgombero, si sono dichiarate disponibili a sanare –come di fatto è avvenuto- la occupazione illegittima mediante pagamento dei canoni pregressi a sanatoria, nelle more della instaurazione di un regolare rapporto concessorio o locativo.

Successivamente il bene è stato interessato da una iniziativa che può dirsi emblematica del programma di interventi attuato dal nuovo Governo regionale: difatti, esso è stato dapprima incluso nel Piano delle valorizzazioni ed alienazioni di cui alla cit. DGR n°761/2010, al valore stimato in € **1.000.350,00** e poi, nell'anno 2010, con apposito avviso pubblico si è proceduto alla manifestazione dell'interesse a concedere il bene in uso a terzi al fine di favorire lo sviluppo delle potenzialità economiche ed imprenditoriali della struttura e previa individuazione delle potenziali attività (o servizi) da espletarsi *in loco*, utili al superamento delle criticità del sistema turistico e produttivo locale; veniva quindi rivolto invito agli operatori economici presenti su tutto il territorio ad esprimere interesse all'utilizzo dell'immobile “Casa del Forestiero” presentando delle soluzioni o proposte mirate al raggiungimento di tali obiettivi.

Il procedimento istruttorio avviato per la disamina delle proposte si è, tuttavia, concluso negativamente atteso che le idee progettuali presentate non sono state ritenute confacenti, anche in termini di convenienza economica, all'interesse dell'Amministrazione alla valorizzazione del bene.

Pertanto, in conformità degli indirizzi politici dettati in punto di dismissioni immobiliari, nell'anno 2012 è stato avviato il procedimento per la vendita del bene: previo conferimento di incarico all'Agazia del Territorio, che poi rilasciava parere di congruità della stima dell'immobile (effettuata secondo perizia in atti), valutandone il valore in € 1. 150.000,00, si è dato avvio alla procedura di vendita per asta pubblica ai sensi del vigente regolamento regionale n°12/2009, al prezzo a base d'asta di complessivi € 1. 150.000,00 (DDG n° 10285 del 11/07/2012).

Risultato infruttuoso il primo esperimento di asta pubblica, si è esperito un ulteriore tentativo, anche questo rimasto però senza esiti per la mancata proposizione di offerte.

9.7 Immobile sito in Piazza Vittoria n.7 (Cosenza)

L'immobile si compone di due piani fuori terra, in passato occupati senza titolo da C.G.I.L (Confederazione Generale Italiana dei Lavoratori) e da C.I.A (Confederazione Italiana Agricoltori).

Nell'anno 2012 è stato azionato dalla Regione il giudizio civile di sfratto per morosità della C.G.I.L., definito in primo grado con la sentenza del Tribunale di Cosenza (n° 1021 del 26/6/2012) che ha riconosciuto l'inesistenza del contratto di locazione ordinando lo sgombero dell'immobile. La CGIL ha però impugnato la sentenza ottenendo la sospensione della provvisoria esecuzione della prima pronuncia.

Con accordo stragiudiziale sottoscritto tra la Regione Calabria e la C.G.I.L. il 26 settembre 2013 è stata transatta la causa di sfratto, pendente in grado di appello, e conformemente alle pattuizioni tra le parti la Regione ha disposto la concessione onerosa in favore di CGIL per l'uso di una parte dei locali dello stabile (giusto decreto di concessione e pedissequa convenzione sottoscritta tra le parti il 20/12/2013, rep.n°3389), ad un corrispettivo di € 502,00 (canone ricognitorio ai sensi del Regolamento n°4/2007), regolarmente versato

- **PROVINCIA DI CROTONE**

9.8 Immobile ex CIAPI sito in località Papanice (KR)

Tale compendio, costituito da vari corpi di fabbrica, è stato realizzato dalla ex Casmez e poi, a seguito del suo scioglimento, trasferito alla Regione Calabria.

Allo stato il bene è in comodato d'uso al Consorzio Universitario di Crotona, per buona parte, e per la restante parte (recuperata nella piena disponibilità dell'Amministrazione regionale a conclusione di una lunga diatriba insorta con la Provincia di Crotona, poi ricomposta e risolta per iniziativa di questa Dirigenza), all'Azienda sanitaria locale per l'esercizio delle rispettive finalità istituzionali.

- **PROVINCIA DI REGGIO CALABRIA**

9.9 Complesso ex CIAPI -Località Catona (RC)

Realizzato dalla ex Casmez ed oggi in proprietà regionale, il bene è un ampio compendio immobiliare costituito da diversi corpi di fabbrica. Di questi, una parte è ancora adibita ad archivi regionali, in esecuzione del Piano di riassetto logistico di cui al DDG del dip. Personale, n°13076/2009.

Altra parte del compendio era stata affidata all'Associazione I.U.L.E. con contratto di comodato d'uso stipulato in data 16/2/2005 ma la concessione era stata poi revocata dalla Giunta regionale nel 2007 per inadempienze contrattuali.

Quanto ai plessi dell'immobile interessati dalla presenza di eternit ed amianto, sono note le iniziative intraprese in merito da questa Dirigenza, sin dall'anno 2009 e confluite nel Decreto dirigenziale n°4840 del 6 aprile 2010 di approvazione del progetto preliminare per la bonifica delle aree del sito inquinate, mediante stanziamento della somma di € 350.000,00 a copertura dei costi dell'intervento, da attingersi sul capitolo di bilancio assegnato al settore e destinato all'adeguamento degli immobili regionali.

Nell'anno 2011 si è poi provveduto, con decreto n°6550 dell'8/6/2011, alla approvazione del progetto definitivo, di importo ascendente ad un totale di € 610.000,00 (comprensivo delle somme precedentemente stanziare), maggiorazione giustificata dalla previsione di interventi a più ampio raggio rispetto a quelli previsti nel progetto preliminare, risultati necessari per la messa in sicurezza del sito e per la manutenzione di taluni plessi dell'immobile in carente stato conservativo. Con decreto n°14094 del 10 novembre successivo, l'incarico volto alla esecuzione del progetto e all'indizione della gara di appalto ai lavori, in un primo tempo affidato al settore Economato del dipartimento Personale, è stato demandato alla Stazione Unica Appaltante che ha, in atto, già avviato le procedure per l'affidamento dei lavori.

Nel corso dell'anno 2012 la procedura è stata definita con l'aggiudicazione definitiva dell'appalto e nel 2013, previa sottoscrizione del contratto, la ditta appaltatrice ha eseguito i lavori, ultimati e liquidati all'atto in cui si scrive.

9.10 Immobile “Camping degli Ulivi” -Reggio Calabria

L'immobile, un lotto di terreno di superficie pari a mq 5.530 con annessi bungalow, detenuto per lungo tempo dal Comune di Reggio Calabria in regime di concessione scaduta, si trova ora ricondotto nella piena disponibilità della Regione, in esito ad un'attività mirata al recupero del bene, condotta da questa dirigenza sin dall'atto dell'insediamento.

Anch'esso si trova incluso nell'elenco dei beni di cui al Piano ad un valore stimato in **€ 176.175,00**.

9.11 Immobile di via Reggio Campi I tronco, n°133

Inserito in un più ampio complesso residenziale costruito intorno agli anni 90, il bene è composto da due unità immobiliari separate e con annessa corte; attualmente è in buono stato di conservazione. All'atto di insediamento di questa Dirigenza, l'immobile era sottoposto a pignoramento immobiliare azionato dalla banca Monte dei Paschi di Siena nei confronti della Regione quale terzo acquirente di bene gravato da ipoteca. In esito al riavvio di trattative con la creditrice, sfociate in un accordo transattivo formalizzato con la banca comportante -fra l'altro- la restrizione ipotecaria per la parte in titolarità dell'ente, il bene è stato ricondotto nella piena e libera proprietà regionale per essere successivamente valorizzato al pari delle altre risorse patrimoniali o adibito a sede di uffici regionali decentrati.

9.12 Area demaniale sita a Campo Calabro

L'immobile, un terreno demaniale sito nel Comune di Campo Calabro (foglio 13, part.223) per un valore stimato ad € 71.250,00 è stato oggetto di procedura di Concessione a terzi ai sensi del vigente Regolamento n°4/2007, avviata nell'anno 2011 e conclusa, in esito all'espletamento di apposita gara, con Decreto n° 1476 del 7 marzo 2011 di assegnazione del bene in concessione onerosa, poi formalizzata con contratto sottoscritto tra le parti, per la durata di quattro anni e dietro un corrispettivo annuo di € 2.250,00 soggetto a rivalutazione Istat.

9.13 Terreno demaniale sito a Scilla

Analogamente si è proceduto per altro immobile, ubicato nel Comune di Scilla (foglio7 – part. 53,54,55,56,593,595) e di valore pari ad €120.365,00, concesso ad un locale Consorzio turistico in esito di apposito procedimento definito con Decreto n°2899 del 6 aprile 2011 di concessione in uso oneroso per la durata di anni quattro, dietro corrispettivo di un canone annuo pari ad € 3.760,00

9.14 Immobile di via Sbarre Centrali a Reggio Calabria

Il bene, identificato al foglio di mappa n°102 particella 676 sub. 2, 3, 4 e 9 del Comune di RC, vanta una superficie complessiva pari a mq 212 e risulta acquisito in proprietà dalla Regione giusto atto di compravendita in data 2/5/1996 e adibito, secondo la sua destinazione, a centro sociale polivalente dunque all'esercizio di finalità di interesse regionale.

Con Decreto n°15719 del 16/12/2014 si è disposta, previo avviso pubblico ai sensi del regolamento n°4/2007, la concessione dell'immobile in favore dell'Opera Nomadi Nazionale-ente morale, finalizzata al perseguimento delle finalità d'istituto in conformità di un progetto riconosciuto e finanziato su base regionale. La durata del rapporto è stata stabilita in anni quattro decorrenti dalla stipula dell'atto concessorio, eventualmente prorogabili, ed il canone –ricognitorio ai sensi dell'art. 9 del Regolamento, è stato determinato in € 248,00 (duecentoquarantotto) mensili, oltre a rivalutazione ISTAT annuale.

- **PROVINCIA DI VIBO VALENTIA**

9.15 Immobile “ KURSAAL”, sito in piazza Guido Fontana - comune di Serra San Bruno

Costruito nel 1955, l'immobile ha una superficie pari a mq 481.6, con corte esterna di mq 53.5. Il corpo di fabbrica è composto da un piano seminterrato (magazzini) un piano rialzato (zona ristoro) ed un'ulteriore porzione di immobile ricadente nella parte centrale del manufatto a forma di torretta al piano secondo (attualmente inaccessibile). Allo stato, non si presenta in buone condizioni di conservazione.

Nel corso dell'anno 2009 , in esito ad azioni condotte dal Servizio al fine del recupero dell'immobile –detenuto senza titolo da privati- lo stesso è rientrato nella piena e libera disponibilità regionale per essere valorizzato e messo a reddito. Difatti, è stato inserito nel Piano delle valorizzazioni di cui alla DGR 761/2010 e successivamente reso oggetto di procedura ad evidenza pubblica per la concessione a terzi. Con decreto dirigenziale n. 718 del 08/02/2011, espletata un' apposita gara, si è individuato il concessionario nel richiedente Parco Regionale delle Serre stimando il canone annuo, ai sensi del vigente regolamento concessorio, in € 8.762,00, ossia ad una somma pari al 3,12% del valore del bene, stimato in € 280.848,00.

Nell'anno 2013, atteso il mancato perfezionamento della concessione per causa del concessionario (che ha rifiutato di sottoscrivere il contratto), previa comunicazione di avvio del procedimento, è stata disposta la revoca della concessione.

Nell'anno 2014 sono stati eseguiti i lavori per la messa in sicurezza in somma urgenza dell'immobile “ex Kursaal” di Serra San Bruno (citato DDS n°11213/19.9.2014) per un importo pari ad € 26.931,25 con conseguente incremento del valore in conto patrimoniale.

10. DELEGHE AGLI ENTI LOCALI – LEGGE REGIONALE N° 34/2002

Relativamente alla detenzione od assegnazione in uso degli immobili di proprietà regionale da parte degli Enti locali (ai quali sono state attribuite competenze in attuazione della L. R. n° 34/2002), da segnalazioni informali risulterebbe che alcuni immobili sono detenuti da alcune amministrazioni in assenza di validi titoli giustificativi. E' in programma l'attuazione di un complesso di accertamenti mirati alla regolarizzazione delle posizioni di tali enti in armonia con le prescrizioni del Regolamento n° 4/2007

ASPETTI CONTABILI

RISULTANZE AGGIORNAMENTO DEL CONTO Patrimoniale AL 31 DICEMBRE 2014

Per l'anno 2014 i cespiti immobiliari sono distinti in :

- Beni immobili – fabbricati
- Beni immobili – terreni
- Beni immobili da Ferrovie della Calabria Srl
- Beni da Consorzio Vibo Valentia
- Beni da Afor
- Cittadella regionale
- Infrastrutture acquedottistiche
- Redditività prodotte derivanti da canoni di concessione, locazione o altro
- Beni in corso d'inventariazione (Consorzi sviluppo industriale) e/o soggetti a verifica – fabbricati
- Beni in corso d'inventariazione (Consorzi sviluppo industriale) e/o soggetti a verifica – terreni

Per quanto attiene la presentazione grafica e funzionale degli allegati, occorre rilevare che l'utilizzo di un software gestionale, mediante l'elaborazione e la costruzione di uno specifico database informatico , ha consentito di conferire agli elenchi una veste più aderente alle prescrizioni normative .

Con il presente inventario si è proceduto:

- nella suddivisione e mappatura degli immobili per tipologia, per provincia e per comune di ubicazione: sia operatori tecnici che singoli utenti possono quindi disporre, già ad una prima consultazione delle schede inventariali, di una generale indicazione dei beni in proprietà della Regione Calabria. Inoltre, ciascun immobile è contrassegnato da un numero di "ID" che consente l'aggiunta di ogni informazione extra –inventariazione relativa al bene (manutenzioni-dismissioni-alienazioni-concessioni)
- nell'aggiornamento dei beni esistenti e nell'inserimento di valutazioni di mercato , corrette e veritiere, per gli immobili oggetto di perizia di stima. Tali operazioni hanno comportato un aumento dell'intero patrimonio immobiliare, compresi i proventi derivanti dai canoni concessori ed alienazioni , ascendente a complessivi € 89.331.974,56.

Tale aumento deriva :

- ✓ *dai dati forniti da SoRiCal, la società gestore degli acquedotti regionali, e concernenti la ricognizione delle infrastrutture acquedottistiche, corredata dalla relativa valorizzazione ;*

- ✓ *dai dati forniti dal dipartimento regionale Lavori Pubblici in ordine allo stato di avanzamento dei lavori di realizzazione della c.d. "Cittadella regionale "(in atto al 43 °stato di avanzamento). Sono stati altresì inventariati i terreni oggetto di esproprio per la realizzazione della Cittadella;*

- ✓ *dalla valorizzazione dell'IVA ad incremento del cespite Cittadella regionale , coerentemente con il principio contabile n. 12 paragr. B6. A tale proposito si cita la Norma di comportamento n. 152 del maggio 2003 dell'Associazione Dottori Commercialisti che in sintesi ha confermato che l'Iva non detraibile-come nella fattispecie – è incorporata nel costo dei beni e classificata allo stesso modo. Inoltre il principio contabile n. 16 nell'affermare che il valore originario delle immobilizzazioni è pari al costo effettivamente sostenuto per l'acquisizione del bene ("costo d'acquisto, costi accessori d'acquisto, e tutti i costi sostenuti per portare il cespite nel luogo e nelle condizioni necessarie perché costituisca bene duraturo per la società") , stabilisce che il costo effettivamente sostenuto include l'onere per l'imposta sul valore aggiunto sostenuto se la società , l'Ente , opera in regime di Iva indetraibile;*

- *nella distinzione dei beni in demaniali, patrimoniali disponibili ed indisponibili;*

- *nell'inserimento della quota di ammortamento annuale (pari al 3%per gli anni dal 2010 al 2012): va evidenziato che per l'anno 2013 e 2014 sono stati applicati i coefficienti di ammortamento previsti nei "Principi e regole contabili del sistema di contabilità economica delle amministrazioni pubbliche" predisposti dal Ministero dell'Economia e delle Finanze –Ragioneria Generale dello Stato e piu' precisamente il 2% per i fabbricati civili ad uso abitativo commerciale istituzionale ed il 3% sulle infrastrutture acquedottistiche.*

Si evidenzia altresì che come indicato al principio 6.1.2., i beni immobili qualificati come "beni culturali" ai sensi dell'art. 2 del D.lgs. 42/2004-Codice dei beni culturali e del paesaggio – o "beni soggetti a tutela" ai sensi dell'art. 136 del medesimo decreto , non sono stati assoggettati alla procedura di ammortamento . (Ad esempio: Palazzo Fazzari a Catanzaro; Palazzo Zani a Reggio Calabria e Palazzo ex Casa del Fascio a Cosenza)

Solo i fabbricati sono stati oggetto di procedura di ammortamento poiché i terreni appartengono alla categoria delle immobilizzazioni la cui utilizzazione non è limitata nel tempo e quindi non vanno ammortizzati come da disciplina civilistica (art. 2426 punto 2) e fiscale (DM. 31/12/1988).

Per i nuovi immobili inseriti in inventario, non muniti di specifica perizia di stima, si è proceduto alla determinazione dei valori catastali dei medesimi, con applicazione del **criterio automatico** di valutazione adottato dall'Agenzia delle Entrate per determinare il valore minimo degli immobili (colonna Valore per categoria Catastale

Tale valore, aggiornato con i relativi coefficienti ISTAT (indici nazionali dei prezzi al consumo per le famiglie di operai e impiegati) riferito alla variazione intercorsa dal 2005 al 2013, è stato riportato nella colonna Valore Inventario anno 2014.

Per gli immobili presenti nell'inventario al 31.12.2011, non oggetto di specifica perizia di stima, è stata applicata la sola variazione ISTAT intercorsa nell'anno 2014 ed il relativo valore aggiornato figura nella medesima colonna " Valore inventario anno 2014".

In materia di imposta di registro, in base al disposto del comma 4 dell'art. 52 del DPR 131/86 ed in materia di IVA in base all'art. 15, comma 1, del DL 41/95 convertito, con modificazioni dalla legge 85/95, alle Agenzie delle Entrate è precluso l'esercizio del potere di rettifica del valore dichiarato degli immobili il cui corrispettivo o valore risulti indicato in misura non inferiore a quello risultante dall'applicazione dei predetti coefficienti. Tale criterio, consente di determinare oggettivamente i valori catastali minimi

Più in dettaglio, sono stati applicati i seguenti parametri:

<u>Aggiornamenti art.1 bis Legge 191/04, conversione decreto 168/04</u>		
Dal 1° gennaio 2004:		
a) Cat. E e C/1	$34,00 \times 1,20 =$	40,80
b) Cat. D e A/10	$50,00 \times 1,20 =$	60,00
c) Cat. A, B e C, esclusi A/10- C/1- 1^casa	$100,00 \times 1,20 =$	120,00
d) Terreni agricoli	$75,00 \times 1,20 =$	90,00
e) Fabbricati 1^ casa	$110,00 =$	110,00
Dal 1° agosto 2004:		
f) Cat. E e C/1	$=35,70 \times 1,20$	42,84
g) Cat. D e A/10	$=52,50 \times 1,20$	63,00
h) Cat. A, B e C esclusi A/10-C/1	$=105,00 \times 1,20$	126,00
e) Terreni agricoli	$=90,00 \times 1,20$	112,50

L'incremento ISTAT è stato dell'1,90 per il periodo intercorrente dal 2004 al 2005, dell'1,70 dal 2005 al 2006, del 2,60 dal 2006 al 2007 e del 2 per il periodo intercorrente dal 2007 al 2008, dell'1,50 per l'anno 2009, dell'1,34 per l'anno 2010, del 3,20 per l'anno 2011, del 2,40 per l'esercizio 2012, dell'1,004 ed infine dell'0,97 % per il 2014

Pertanto, complessivamente rispetto al 2004 si ha un incremento globale **dell' 18,86**.

I valori delle infrastrutture acquedottistiche sono stati determinati dalla So.Ri.Cal come risulta dal prospetto allegato al presente inventario.

I valori dei terreni della Cittadella regionale sulla base dell'indennità di esproprio effettivamente corrisposta, mentre il valore del fabbricato al costo (al SAL n. 43).

VALORE DEI BENI IMMOBILIARI

Valore riferito all'anno 2013

A-Beni immobili :

<i>Valore Fabbricati</i>	<i>Valore Terreni</i>	<i>Sommano</i>
113.599.319,91	59.816.371,63	173.415.691,54

B -Beni immobili da Ferrovie Calabria s.r.l.

<i>Valore Fabbricati e Terreni</i>	<i>Sommano</i>
<i>Beni definitivo trasferimento</i>	15.591.336,53
<i>Locali siti in Vibo Valentia loc.tà Protetti (Uffici, Magazzini, Capannoni e Terreno) - Stima da parte dei Tecnici del Settore Demanio e Patrimonio</i>	2.143.924,99

C- Cittadella Regionale (al sal n. 29):

62.934.200,00

D-Infrastrutture acquedottistiche :

391.252.372,90

Valore riferito all'anno 2014

A-Beni immobili :

<i>Valore Fabbricati</i>	<i>Valore Terreni</i>	<i>Sommano</i>
125.391.914,84	65.055.102,14	190.447.016,98

B -Beni immobili da Ferrovie Calabria s.r.l.

<i>Valore Fabbricati e Terreni</i>	<i>Sommano</i>
<i>Beni definitivo trasferimento</i>	15.591.336,53
<i>Locali siti in Vibo Valentia loc.tà Protetti (Uffici, Magazzini, Capannoni e Terreno) - Stima da parte dei Tecnici del Settore Demanio e Patrimonio</i>	2.143.924,99

C- Cittadella Regionale (al sal n. 43):

127.271.280,92

D-Infrastrutture acquedottistiche :

399.077.420,36

Incrementi dal 2012 al 2014:

Beni Immobili	Valore 2012	Valore 2013	Valore 2014	Variazione 2014 su 2013
<i>Fabbricati</i>	115.957.404,01	113.599.319,91	125.391.914,84	+11.792.594,93
<i>Terreni</i>	54.849.012,27	59.816.371,63	65.055.102,14	+5.238.730,51
<i>Ferrovie</i>	17.735.261,52	17.735.261,52	17.735.261,52	+0,00
<i>Consorzio Industriale Vibo Valentia</i>	1.066.472,09	1.070.737,98	1.092.152,74	+21.414,76
<i>Cittadella Regionale (al sal n. 29)</i>		62.934.200,00	127.271.280,92	+64.337.080,92
<i>Infrastrutture patrimonio acquedottistico</i>		391.252.372,90	399.077.420,36	+7.825.047,46
<i>Entrate derivanti da Concessioni e Alienazioni</i>	539.847,90	374.921,24	492.027,22	+ 117.105,98
Totale	190.147.997,79	646.783.185,18	736.115.159,74	+ 89.331.974,56
Beni Consorzi industriali in corso d'inventariazione				
<i>Fabbricati</i>	2.132.053.109,96	2.132.053.109,96	2.132.053.109,96	0,00
<i>Terreni</i>	245.648.616,10	245.648.616,10	245.648.616,10	0,00
Totale	2.377.701.726,06	2.377.701.726,06	2.377.701.726,06	0,00
Totale complessivo	2.567.849.723,85	3.024.484.911,24	3.113.816.885,80	+89.331.974,56

Il Dirigente di Servizio

Area tecnica

f.to dott. Giuseppe Palmisani

Il Dirigente del Settore

Demanio e Patrimonio Immobiliare

f.to dott.ssa Fortunata Raschellà

**Riepilogo Conto Patrimoniale aggiornato al 31/12/2014****Valori riferiti al 31/12/2013**

Terreni	
Provincia di Catanzaro	€ 20 904 677,71
Provincia di Cosenza	€ 19 787 886,92
Provincia di Crotona	€ 3 853 351,43
Provincia di Reggio Calabria	€ 11 839 772,07
Provincia di Vibo Valentia	€ 3 430 683,50
TOTALI	€ 59 816 371,63

Beni in uso a Ferrovie della Calabria S.r.l.	
Terreni e Fabbricati	Stimati
Valore	€ 15 591 336,53
Vibo Valentia loc.tà Protetti (Uffici, Magazzini, Capannoni e Terreno) - Stima da parte dei tecnici del Settore Demanio	€ 2 143 924,99
TOTALI	€ 17 735 261,52

Fabbricati	
Provincia di Catanzaro	€ 24 737 731,75
Provincia di Cosenza	€ 23 455 881,05
Provincia di Crotona	€ 5 101 219,11
Provincia di Reggio Calabria	€ 59 205 753,00
Provincia di Vibo Valentia	€ 1 098 735,00
TOTALI	€ 113 599 319,91

Beni Consorzi di Sviluppo Industriale e altri in corso d'inventariazione	
Fabbricati	€ 2 132 053 109,96
Terreni	€ 245 648 616,10
TOTALI	€ 2 377 701 726,06

CONSORZIO INDUSTRIALE VIBO VALENTIA	
Valore Inventario	€ 1 070 737,98

Cittadella Regionale (S.A.L. n° 29)	€ 62 934 200,00
Infrastrutture Patrimonio Acquedottistico	€ 391 252 372,90

Entrate derivanti da Concessioni e Alienazioni	
TOTALI	€ 374 921,24



Riepilogo Conto Patrimoniale aggiornato al 31/12/2014

Terreni	
Provincia di Catanzaro	€ 21 636 500,96
Provincia di Cosenza	€ 20 161 672,49
Provincia di Crotona	€ 5 453 050,39
Provincia di Reggio Calabria	€ 14 304 409,09
Provincia di Vibo Valentia	€ 3 499 469,21
TOTALI	€ 65 055 102,14

Fabbricati	
Provincia di Catanzaro	€ 25 140 725,73
Provincia di Cosenza	€ 32 885 322,00
Provincia di Crotona	€ 5 243 705,80
Provincia di Reggio Calabria	€ 60 209 475,60
Provincia di Vibo Valentia	€ 1 912 685,71
TOTALI	€ 125 391 914,84

Consorzio Industriale Vibo Valentia	€ 1 092 152,74
-------------------------------------	-----------------------

Beni in uso a Ferrovie della Calabria S.r.l.	
Terreni e Fabbricati	Stimati
Valore	€ 15 591 336,53
Vibo Valentia loc.tà Protetti (Uffici, Magazzini, Capannoni e Terreno) - Stima da parte dei tecnici del Settore Demanio	€ 2 143 924,99
TOTALI	€ 17 735 261,52

Beni Consorzi di sviluppo industriale e altri in corso d'inventariazione	
Fabbricati	€ 2 132 053 109,96
Terreni	€ 245 648 616,10
TOTALI	€ 2 377 701 726,06

Cittadella Regionale (S.A.L. n° 43)	€ 127 271 280,92
Infrastrutture Patrimonio Acquedottistico	€ 399 077 420,36

Entrate derivanti da Concessioni e Alienazioni	
TOTALI	€ 492 027,22

**INCREMENTI DAL 2012 AL 2014**

Immobili	Valore 2012	Valore 2013	Valore 2014	Incremento dal 2013 al 2014
Fabbricati	€ 115 957 404,01	€ 113 599 319,91	€ 125 391 914,84	€ 11 792 594,93
Terreni	€ 54 849 012,27	€ 59 816 371,63	€ 65 055 102,14	€ 5 238 730,51
Ferrovie della Calabria	€ 17 735 261,52	€ 17 735 261,52	€ 17 735 261,52	€ 0,00
Cittadella Regionale (al S.A.L. n° 43)	€ 0,00	€ 62 934 200,00	€ 127 271 280,92	€ 64 337 080,92
Infrastrutture Patrimonio Acquedottistico	€ 0,00	€ 391 252 372,90	€ 399 077 420,36	€ 7 825 047,46
Consorzio Industriale Vibo Valentia	€ 1 066 472,09	€ 1 070 737,98	€ 1 092 152,74	€ 21 414,76
Entrate derivanti da concessioni e alienazioni	€ 539 847,90	€ 374 921,24	€ 492 027,22	€ 117 105,98
Totali	€ 190 147 997,79	€ 646 783 185,18	€ 736 115 159,74	€ 89 331 974,56
Beni Consorzi di sviluppo Industriale e altri in corso d'inventariazione				
Fabbricati	€ 2 132 053 109,96	€ 2 132 053 109,96	€ 2 132 053 109,96	€ 0,00
Terreni	€ 245 648 616,10	€ 245 648 616,10	€ 245 648 616,10	€ 0,00
Totali	€ 2 377 701 726,06	€ 2 377 701 726,06	€ 2 377 701 726,06	€ 0,00
Totali al netto delle entrate da Alienazioni e concessioni	€ 2 567 309 875,95	€ 3 024 109 990,00	€ 3 113 324 858,58	€ 89 214 868,58
TOTALE COMPLESSIVO	€ 2 567 849 723,85	€ 3 024 484 911,24	€ 3 113 816 885,80	€ 89 331 974,56

**TABELLA AMMORTAMENTI**

Valori di ammortamento Fabbricati e altre infrastrutture			
Provincia	2012 - 3%	2013 - 2%	2014 - 2%
Cosenza	€ 720 535,14	€ 447 601,56	€ 569 834,64
Catanzaro	€ 761 576,89	€ 379 329,54	€ 385 080,92
Crotone	€ 156 201,40	€ 102 024,38	€ 104 874,12
Reggio Calabria	€ 1 806 764,98	€ 865 766,37	€ 881 251,45
Vibo Valentia	€ 33 643,71	€ 21 974,70	€ 38 253,71
Totale ammortamenti Fabbricati	€ 3 478 722,12	€ 1 816 696,55	€ 1 979 294,84

Infrastrutture Patrimonio Acquedottistico	Fondo di ammortamento dal 2008 al 2013	2014 al 3%
	€ 70 425 427,12	€ 11 972 322,61

TOTALE AMMORTAMENTI	2014
	€ 13 951 617,45



CLASSIFICAZIONE DEL PATRIMONIO IMMOBILIARE DELLA REGIONE CALABRIA

DESCRIZIONE	DEMANIALI	DISPONIBILI	INDISPONIBILI
Infrastrutture Acquedotti	€ 399 077 420,36		
Terreni Inventariati		€ 9 278 241,66	€ 55 776 860,48
Fabbricati Inventariati		€ 5 403 634,95	€ 119 988 279,89
Beni Consorzi di sviluppo Industriale e altri in corso d'inventariazione			€ 2 378 793 878,80
Cittadella Regionale (SAL n° 43)			€ 127 271 280,92
Immobili Ferrovie della Calabria	€ 2 183 973,99	€ 15 551 287,53	€ 0,00
PARZIALI	€ 401 261 394,35	€ 30 233 164,14	€ 2 681 830 300,09
TOTALE		€ 3 113 324 858,58	

Regione Calabria

Dipartimento 4 - Bilancio e Patrimonio

Settore 4 - Demanio e Patrimonio Immobiliare

*Inventario dei Beni Demaniali e Patrimoniali - Anno 2014
2 - Fabbricati provincia di Catanzaro*



Elenco Fabbricati Provincia di CATANZARO

Regione Calabria
Dipartimento Bilancio e Patrimonio
Settore 4 - Demanio e Patrimonio

Burc n. 87 del 15 Dicembre 2015

ID FABBRICATO	Comune	Indirizzo	Foglio	Particella	Sub	Piano	Categoria Catastale	Classe	Vani/mc	Mq	Rendita Catastale	Valore 2014	Ammortamento 2014	Patr. Disp	Patr. Indsp.	PROVENIENZA	DESTINAZIONE D'USO
F000074	BORGIA	C.da Dirupi	11	50		T	B/1	1	458		€ 158,48	€ 21 721,71	€ 434,43	<input type="checkbox"/>	<input checked="" type="checkbox"/>	Ex G.I.L.	colonia
Totali per Comune												€ 21 721,71	€ 434,43				
F000254	CARDINALE	Loc. Croce Pelosa snc	22	99	1	T	C/2	1	68	68	€ 70,24	€ 9 627,29	€ 192,55	<input type="checkbox"/>	<input checked="" type="checkbox"/>		
F000255	CARDINALE	Loc. Croce Pelosa snc	22	99	2	1	C/3	1	35	35	€ 36,15	€ 4 954,82	€ 99,10	<input type="checkbox"/>	<input checked="" type="checkbox"/>		
F000075	CARDINALE	C/da. Cuccumella	5	1082	1		A/3	1	3,5	59	€ 151,84	€ 20 811,61	€ 416,23	<input type="checkbox"/>	<input checked="" type="checkbox"/>		
F000076	CARDINALE	C/da. Cuccumella	5	1107	1		A/3	1	3,5	59	€ 151,84	€ 20 811,61	€ 416,23	<input type="checkbox"/>	<input checked="" type="checkbox"/>		
F000077	CARDINALE	C/da. Cuccumella	5	1107	2		A/3	1	3,5	59	€ 151,84	€ 20 811,61	€ 416,23	<input type="checkbox"/>	<input checked="" type="checkbox"/>		
F000078	CARDINALE	C/da. Cuccumella	5	1107	3		A/3	1	7,5	147	€ 325,37	€ 44 596,12	€ 891,92	<input type="checkbox"/>	<input checked="" type="checkbox"/>		
F000079	CARDINALE	C/da. Cuccumella	5	1107	4		A/3	1	7,5	147	€ 325,37	€ 44 596,12	€ 891,92	<input type="checkbox"/>	<input checked="" type="checkbox"/>		
F000080	CARDINALE	C/da. Cuccumella	5	1107	5		A/3	1	7,5	147	€ 325,37	€ 44 596,12	€ 891,92	<input type="checkbox"/>	<input checked="" type="checkbox"/>		
F000081	CARDINALE	C/da. Cuccumella	5	1107	6		A/3	1	7,5	147	€ 325,37	€ 44 596,12	€ 891,92	<input type="checkbox"/>	<input checked="" type="checkbox"/>		
F000082	CARDINALE	C/da. Cuccumella	5	1107	8		A/3	1	3,5	59	€ 151,84	€ 20 811,61	€ 416,23	<input type="checkbox"/>	<input checked="" type="checkbox"/>		
F000083	CARDINALE	C/da. Cuccumella	5	1108	1	T	A/3	1	3,5	59	€ 151,84	€ 20 811,61	€ 416,23	<input type="checkbox"/>	<input checked="" type="checkbox"/>		
F000084	CARDINALE	C/da. Cuccumella	5	1108	2	T	A/3	1	3,5	59	€ 151,84	€ 20 811,61	€ 416,23	<input type="checkbox"/>	<input checked="" type="checkbox"/>		
F000085	CARDINALE	C/da. Cuccumella	5	1108	3	T	A/3	1	6	102	€ 260,29	€ 35 676,07	€ 713,52	<input type="checkbox"/>	<input checked="" type="checkbox"/>		
F000086	CARDINALE	C/da. Cuccumella	5	1108	4	T	A/3	1	6	102	€ 260,29	€ 35 676,07	€ 713,52	<input type="checkbox"/>	<input checked="" type="checkbox"/>		
F000087	CARDINALE	C/da. Cuccumella	5	1108	5	T	A/3	1	6	102	€ 260,29	€ 35 676,07	€ 713,52	<input type="checkbox"/>	<input checked="" type="checkbox"/>		
F000088	CARDINALE	C/da. Cuccumella	5	1108	6	T	A/3	1	6	102	€ 260,29	€ 35 676,07	€ 713,52	<input type="checkbox"/>	<input checked="" type="checkbox"/>		
F000089	CARDINALE	C/da. Cuccumella	5	1108	7	T	A/3	1	3,5	59	€ 151,84	€ 20 811,61	€ 416,23	<input type="checkbox"/>	<input checked="" type="checkbox"/>		
F000090	CARDINALE	C/da. Cuccumella	5	1108	8	T	A/3	1	3,5	59	€ 151,84	€ 20 811,61	€ 416,23	<input type="checkbox"/>	<input checked="" type="checkbox"/>		
F000091	CARDINALE	C/da. Cuccumella	5	1109	1		A/3	1	3	59	€ 130,15	€ 17 838,72	€ 356,77	<input type="checkbox"/>	<input checked="" type="checkbox"/>		
F000092	CARDINALE	C/da. Cuccumella	5	1109	2		A/3	1	3	59	€ 130,15	€ 17 838,72	€ 356,77	<input type="checkbox"/>	<input checked="" type="checkbox"/>		
F000093	CARDINALE	C/da. Cuccumella	5	1109	3		A/3	1	6	134	€ 260,29	€ 35 676,07	€ 713,52	<input type="checkbox"/>	<input checked="" type="checkbox"/>		
F000094	CARDINALE	C/da. Cuccumella	5	1109	4		A/3	1	6	134	€ 260,29	€ 35 676,07	€ 713,52	<input type="checkbox"/>	<input checked="" type="checkbox"/>		
F000095	CARDINALE	C/da. Cuccumella	5	1109	5		A/3	1	6	134	€ 260,29	€ 35 676,07	€ 713,52	<input type="checkbox"/>	<input checked="" type="checkbox"/>		
F000096	CARDINALE	C/da. Cuccumella	5	1109	6		A/3	1	6	134	€ 260,29	€ 35 676,07	€ 713,52	<input type="checkbox"/>	<input checked="" type="checkbox"/>		
F000097	CARDINALE	C/da. Cuccumella	5	1109	7		A/3	1	3	59	€ 130,15	€ 17 838,72	€ 356,77	<input type="checkbox"/>	<input checked="" type="checkbox"/>		
F000098	CARDINALE	C/da. Cuccumella	5	1109	8		A/3	1	3	59	€ 130,15	€ 17 838,72	€ 356,77	<input type="checkbox"/>	<input checked="" type="checkbox"/>		
F000099	CARDINALE	C/da. Cuccumella	5	1110	1		A/3	1	3,5	59	€ 151,84	€ 20 811,61	€ 416,23	<input type="checkbox"/>	<input checked="" type="checkbox"/>		
F000100	CARDINALE	C/da. Cuccumella	5	1110	2		A/3	1	3,5	59	€ 151,84	€ 20 811,61	€ 416,23	<input type="checkbox"/>	<input checked="" type="checkbox"/>		

ID FABBRICATO	Comune	Indirizzo	Foglio	Particella	Sub	Piano	Categoria Catastale	Classe	Vani/mc	Mq	Rendita Catastale	Valore 2014	Ammortamento 2014	Patr. Disp.	Patr. Indsp.	PROVENIENZA	DESTINAZIONE D'USO
F000101	CARDINALE	C/da. Cuccumella	5	1110	3		A/3	1	7,5	147	€ 325,37	€ 44 596,12	€ 891,92	<input type="checkbox"/>	<input checked="" type="checkbox"/>		
F000102	CARDINALE	C/da. Cuccumella	5	1110	4		A/3	1	7,5	147	€ 325,37	€ 44 596,12	€ 891,92	<input type="checkbox"/>	<input checked="" type="checkbox"/>		
F000103	CARDINALE	C/da. Cuccumella	5	1110	6		A/3	1	7,5	147	€ 325,37	€ 44 596,12	€ 891,92	<input type="checkbox"/>	<input checked="" type="checkbox"/>		
F000104	CARDINALE	C/da. Cuccumella	5	1110	7		A/3	1	3,5	59	€ 151,84	€ 20 811,61	€ 416,23	<input type="checkbox"/>	<input checked="" type="checkbox"/>		
F000105	CARDINALE	C/da. Cuccumella	5	1110	8		A/3	1	3,5	59	€ 151,84	€ 20 811,61	€ 416,23	<input type="checkbox"/>	<input checked="" type="checkbox"/>		
F000106	CARDINALE	C/da. Cuccumella	5	1113	3		A/3	1	6	132	€ 260,29	€ 35 676,07	€ 713,52	<input type="checkbox"/>	<input checked="" type="checkbox"/>		
F000107	CARDINALE	C/da. Cuccumella	5	1113	4		A/3	1	6	132	€ 260,29	€ 35 676,07	€ 713,52	<input type="checkbox"/>	<input checked="" type="checkbox"/>		
F000108	CARDINALE	C/da. Cuccumella	5	1113	5		A/3	1	6	132	€ 260,29	€ 35 676,07	€ 713,52	<input type="checkbox"/>	<input checked="" type="checkbox"/>		
F000109	CARDINALE	C/da. Cuccumella	5	1113	6		A/3	1	6	132	€ 260,29	€ 35 676,07	€ 713,52	<input type="checkbox"/>	<input checked="" type="checkbox"/>		
F000110	CARDINALE	C/da. Cuccumella	5	1113	7		A/3	1	3	59	€ 130,15	€ 17 838,72	€ 356,77	<input type="checkbox"/>	<input checked="" type="checkbox"/>		
F000111	CARDINALE	C/da. Cuccumella	5	1113	8		A/3	1	3	59	€ 130,15	€ 17 838,72	€ 356,77	<input type="checkbox"/>	<input checked="" type="checkbox"/>		
F000112	CARDINALE	C/da. Cuccumella	5	1115	1		A/3	1	3,5	59	€ 151,84	€ 20 811,61	€ 416,23	<input type="checkbox"/>	<input checked="" type="checkbox"/>		
F000113	CARDINALE	C/da. Cuccumella	5	1115	2		A/3	1	3,5	59	€ 151,84	€ 20 811,61	€ 416,23	<input type="checkbox"/>	<input checked="" type="checkbox"/>		
F000114	CARDINALE	C/da. Cuccumella	5	1115	3		A/3	1	6	103	€ 260,29	€ 35 676,07	€ 713,52	<input type="checkbox"/>	<input checked="" type="checkbox"/>		
F000115	CARDINALE	C/da. Cuccumella	5	1115	4		A/3	1	6	103	€ 260,29	€ 35 676,07	€ 713,52	<input type="checkbox"/>	<input checked="" type="checkbox"/>		
F000116	CARDINALE	C/da. Cuccumella	5	1115	5		A/3	1	6	103	€ 260,29	€ 35 676,07	€ 713,52	<input type="checkbox"/>	<input checked="" type="checkbox"/>		
F000117	CARDINALE	C/da. Cuccumella	5	1115	6		A/3	1	6	103	€ 260,29	€ 35 676,07	€ 713,52	<input type="checkbox"/>	<input checked="" type="checkbox"/>		
F000118	CARDINALE	C/da. Cuccumella	5	1115	7		A/3	1	3,5	59	€ 151,84	€ 20 811,61	€ 416,23	<input type="checkbox"/>	<input checked="" type="checkbox"/>		
F000119	CARDINALE	C/da. Cuccumella	5	1115	8		A/3	1	3,5	59	€ 151,84	€ 20 811,61	€ 416,23	<input type="checkbox"/>	<input checked="" type="checkbox"/>		
F000120	CARDINALE	C/da. Cuccumella	5	1141	1		A/3	1	3,5	59	€ 151,84	€ 20 811,61	€ 416,23	<input type="checkbox"/>	<input checked="" type="checkbox"/>		
F000121	CARDINALE	C/da. Cuccumella	5	1141	2		A/3	1	3,5	59	€ 151,84	€ 20 811,61	€ 416,23	<input type="checkbox"/>	<input checked="" type="checkbox"/>		
F000122	CARDINALE	C/da. Cuccumella	5	1141	3		A/3	1	7,5	146	€ 325,37	€ 44 596,12	€ 891,92	<input type="checkbox"/>	<input checked="" type="checkbox"/>		
F000123	CARDINALE	C/da. Cuccumella	5	1141	4		A/3	1	7,5	146	€ 325,37	€ 44 596,12	€ 891,92	<input type="checkbox"/>	<input checked="" type="checkbox"/>		
F000124	CARDINALE	C/da. Cuccumella	5	1141	5		A/3	1	7,5	146	€ 325,37	€ 44 596,12	€ 891,92	<input type="checkbox"/>	<input checked="" type="checkbox"/>		
F000125	CARDINALE	C/da. Cuccumella	5	1141	6		A/3	1	7,5	146	€ 325,37	€ 44 596,12	€ 891,92	<input type="checkbox"/>	<input checked="" type="checkbox"/>		
F000126	CARDINALE	C/da. Cuccumella	5	1141	7		A/3	1	3,5	59	€ 151,84	€ 20 811,61	€ 416,23	<input type="checkbox"/>	<input checked="" type="checkbox"/>		
F000127	CARDINALE	C/da. Cuccumella	5	1141	8		A/3	1	3,5	59	€ 151,84	€ 20 811,61	€ 416,23	<input type="checkbox"/>	<input checked="" type="checkbox"/>		
F000128	CARDINALE	C/da. Cuccumella	5	1166	1		A/3	1	3	59	€ 130,15	€ 17 838,72	€ 356,77	<input type="checkbox"/>	<input checked="" type="checkbox"/>		
F000129	CARDINALE	C/da. Cuccumella	5	1166	2		A/3	1	3	59	€ 130,15	€ 17 838,72	€ 356,77	<input type="checkbox"/>	<input checked="" type="checkbox"/>		
F000130	CARDINALE	C/da. Cuccumella	5	1166	3		A/3	1	6	136	€ 260,29	€ 35 676,07	€ 713,52	<input type="checkbox"/>	<input checked="" type="checkbox"/>		
F000131	CARDINALE	C/da. Cuccumella	5	1166	4		A/3	1	6	136	€ 260,29	€ 35 676,07	€ 713,52	<input type="checkbox"/>	<input checked="" type="checkbox"/>		
F000132	CARDINALE	C/da. Cuccumella	5	1166	5		A/3	1	6	136	€ 260,29	€ 35 676,07	€ 713,52	<input type="checkbox"/>	<input checked="" type="checkbox"/>		
F000133	CARDINALE	C/da. Cuccumella	5	1166	6		A/3	1	6	136	€ 260,29	€ 35 676,07	€ 713,52	<input type="checkbox"/>	<input checked="" type="checkbox"/>		

ID FABBRICATO	Comune	Indirizzo	Foglio	Particella	Sub	Piano	Categoria Catastale	Classe	Vani/mc	Mq	Rendita Catastale	Valore 2014	Aggiornamento 2014	Patr. Disp.	Patr. Indsp.	PROVENIENZA	DESTINAZIONE D'USO
F000134	CARDINALE	C/da. Cuccumella	5	1166	7		A/3	1	6	136	€ 260,29	€ 35 676,07	€ 713,52	<input type="checkbox"/>	<input checked="" type="checkbox"/>		
F000135	CARDINALE	C/da. Cuccumella	5	1166	8		A/3	1	3	59	€ 130,15	€ 17 838,72	€ 356,77	<input type="checkbox"/>	<input checked="" type="checkbox"/>		
F000136	CARDINALE	C/da. Cuccumella	5	1166	11		A/3	1	3	147	€ 130,15	€ 17 838,72	€ 356,77	<input type="checkbox"/>	<input checked="" type="checkbox"/>		
F000137	CARDINALE	C/da. Cuccumella	5	1167	1		A/3	1	3,5	59	€ 151,84	€ 20 811,61	€ 416,23	<input type="checkbox"/>	<input checked="" type="checkbox"/>		
F000138	CARDINALE	C/da. Cuccumella	5	1167	2		A/3	1	3,5	59	€ 151,84	€ 20 811,61	€ 416,23	<input type="checkbox"/>	<input checked="" type="checkbox"/>		
F000139	CARDINALE	C/da. Cuccumella	5	1167	3		A/3	1	7,5	147	€ 325,37	€ 44 596,12	€ 891,92	<input type="checkbox"/>	<input checked="" type="checkbox"/>		
F000140	CARDINALE	C/da. Cuccumella	5	1167	4		A/3	1	7,5	147	€ 325,37	€ 44 596,12	€ 891,92	<input type="checkbox"/>	<input checked="" type="checkbox"/>		
F000141	CARDINALE	C/da. Cuccumella	5	1167	5		A/3	1	7,5	147	€ 325,37	€ 44 596,12	€ 891,92	<input type="checkbox"/>	<input checked="" type="checkbox"/>		
F000142	CARDINALE	C/da. Cuccumella	5	1167	6		A/3	1	7,5	147	€ 325,37	€ 44 596,12	€ 891,92	<input type="checkbox"/>	<input checked="" type="checkbox"/>		
F000143	CARDINALE	C/da. Cuccumella	5	1167	7		A/3	1	7,5	147	€ 325,37	€ 44 596,12	€ 891,92	<input type="checkbox"/>	<input checked="" type="checkbox"/>		
F000144	CARDINALE	C/da. Cuccumella	5	1167	8		A/3	1	7,5	147	€ 325,37	€ 44 596,12	€ 891,92	<input type="checkbox"/>	<input checked="" type="checkbox"/>		
F000145	CARDINALE	C/da. Cuccumella	5	1168	1		A/3	1	3	59	€ 130,15	€ 17 838,72	€ 356,77	<input type="checkbox"/>	<input checked="" type="checkbox"/>		
F000146	CARDINALE	C/da. Cuccumella	5	1168	2		A/3	1	3	59	€ 130,15	€ 17 838,72	€ 356,77	<input type="checkbox"/>	<input checked="" type="checkbox"/>		
F000147	CARDINALE	C/da. Cuccumella	5	1168	3		A/3	1	6	133	€ 260,29	€ 35 676,07	€ 713,52	<input type="checkbox"/>	<input checked="" type="checkbox"/>		
F000148	CARDINALE	C/da. Cuccumella	5	1168	4		A/3	1	6	133	€ 260,29	€ 35 676,07	€ 713,52	<input type="checkbox"/>	<input checked="" type="checkbox"/>		
F000149	CARDINALE	C/da. Cuccumella	5	1168	5		A/3	1	6	133	€ 260,29	€ 35 676,07	€ 713,52	<input type="checkbox"/>	<input checked="" type="checkbox"/>		
F000150	CARDINALE	C/da. Cuccumella	5	1168	6		A/3	1	6	59	€ 260,29	€ 35 676,07	€ 713,52	<input type="checkbox"/>	<input checked="" type="checkbox"/>		
F000151	CARDINALE	C/da. Cuccumella	5	1168	7		A/3	1	3	59	€ 130,15	€ 17 838,72	€ 356,77	<input type="checkbox"/>	<input checked="" type="checkbox"/>		
F000152	CARDINALE	C/da. Cuccumella	5	1168	8		A/3	1	3	59	€ 130,15	€ 17 838,72	€ 356,77	<input type="checkbox"/>	<input checked="" type="checkbox"/>		
F000153	CARDINALE	C/da. Cuccumella	5	1169	1	S1	A/3	1	3	59	€ 130,15	€ 17 838,72	€ 356,77	<input type="checkbox"/>	<input checked="" type="checkbox"/>		
F000154	CARDINALE	C/da. Cuccumella	5	1169	2	S1	A/3	1	3	59	€ 130,15	€ 17 838,72	€ 356,77	<input type="checkbox"/>	<input checked="" type="checkbox"/>		
F000155	CARDINALE	C/da. Cuccumella	5	1169	3	S1	A/3	1	6	133	€ 260,29	€ 35 676,07	€ 713,52	<input type="checkbox"/>	<input checked="" type="checkbox"/>		
F000156	CARDINALE	C/da. Cuccumella	5	1169	4	S1	A/3	1	6	133	€ 260,29	€ 35 676,07	€ 713,52	<input type="checkbox"/>	<input checked="" type="checkbox"/>		
F000157	CARDINALE	C/da. Cuccumella	5	1169	5	S1	A/3	1	6	133	€ 260,29	€ 35 676,07	€ 713,52	<input type="checkbox"/>	<input checked="" type="checkbox"/>		
F000158	CARDINALE	C/da. Cuccumella	5	1169	6	S1	A/3	1	6	133	€ 260,29	€ 35 676,07	€ 713,52	<input type="checkbox"/>	<input checked="" type="checkbox"/>		
F000159	CARDINALE	C/da. Cuccumella	5	1169	7	S1	A/3	1	3	59	€ 130,15	€ 17 838,72	€ 356,77	<input type="checkbox"/>	<input checked="" type="checkbox"/>		
F000160	CARDINALE	C/da. Cuccumella	5	1169	8	S1	A/3	1	3	59	€ 130,15	€ 17 838,72	€ 356,77	<input type="checkbox"/>	<input checked="" type="checkbox"/>		
F000161	CARDINALE	C/da. Cuccumella	5	1170	1		A/3	1	3	59	€ 130,15	€ 17 838,72	€ 356,77	<input type="checkbox"/>	<input checked="" type="checkbox"/>		
F000162	CARDINALE	C/da. Cuccumella	5	1170	2		A/3	1	3	59	€ 130,15	€ 17 838,72	€ 356,77	<input type="checkbox"/>	<input checked="" type="checkbox"/>		
F000163	CARDINALE	C/da. Cuccumella	5	1170	3		A/3	1	7	147	€ 303,68	€ 41 623,23	€ 832,46	<input type="checkbox"/>	<input checked="" type="checkbox"/>		
F000164	CARDINALE	C/da. Cuccumella	5	1170	4		A/3	1	7	147	€ 303,68	€ 41 623,23	€ 832,46	<input type="checkbox"/>	<input checked="" type="checkbox"/>		
F000165	CARDINALE	C/da. Cuccumella	5	1170	5		A/3	1	7	147	€ 303,68	€ 41 623,23	€ 832,46	<input type="checkbox"/>	<input checked="" type="checkbox"/>		
F000166	CARDINALE	C/da. Cuccumella	5	1170	6		A/3	1	7	147	€ 303,68	€ 41 623,23	€ 832,46	<input type="checkbox"/>	<input checked="" type="checkbox"/>		

ID FABBRICATO	Comune	Indirizzo	Foglio	Particella	Sub	Piano	Categoria Catastale	Classe	Vani/mc	Mq	Rendita Catastale	Valore 2014	Ammortamento 2014	Patr. Disp.	Patr. Indsp.	PROVENIENZA	DESTINAZIONE D'USO
F000167	CARDINALE	C/da. Cuccumella	5	1170	7		A/3	1	7	147	€ 303,68	€ 41 623,23	€ 832,46	<input type="checkbox"/>	<input checked="" type="checkbox"/>		
F000168	CARDINALE	C/da. Cuccumella	5	1171	2		A/3	1	7	147	€ 303,68	€ 41 623,23	€ 832,46	<input type="checkbox"/>	<input checked="" type="checkbox"/>		
F000169	CARDINALE	C/da. Cuccumella	5	1171	3		A/3	1	7	147	€ 303,68	€ 41 623,23	€ 832,46	<input type="checkbox"/>	<input checked="" type="checkbox"/>		
F000170	CARDINALE	C/da. Cuccumella	5	1171	4		A/3	1	7	147	€ 303,68	€ 41 623,23	€ 832,46	<input type="checkbox"/>	<input checked="" type="checkbox"/>		
F000171	CARDINALE	C/da. Cuccumella	5	1171	5		A/3	1	7	147	€ 303,68	€ 41 623,23	€ 832,46	<input type="checkbox"/>	<input checked="" type="checkbox"/>		
F000172	CARDINALE	C/da. Cuccumella	5	1171	6		A/3	1	7	147	€ 303,68	€ 41 623,23	€ 832,46	<input type="checkbox"/>	<input checked="" type="checkbox"/>		
F000173	CARDINALE	C/da. Cuccumella	5	1171	7		A/3	1	3	59	€ 130,15	€ 17 838,72	€ 356,77	<input type="checkbox"/>	<input checked="" type="checkbox"/>		
F000174	CARDINALE	C/da. Cuccumella	5	1171	8		A/3	1	3	59	€ 130,15	€ 17 838,72	€ 356,77	<input type="checkbox"/>	<input checked="" type="checkbox"/>		
F000175	CARDINALE	C/da. Cuccumella	5	1172	1		A/3	1	3	59	€ 130,15	€ 17 838,72	€ 356,77	<input type="checkbox"/>	<input checked="" type="checkbox"/>		
F000176	CARDINALE	C/da. Cuccumella	5	1172	2		A/3	1	3	59	€ 130,15	€ 17 838,72	€ 356,77	<input type="checkbox"/>	<input checked="" type="checkbox"/>		
F000177	CARDINALE	C/da. Cuccumella	5	1172	3		A/3	1	7	147	€ 303,68	€ 41 623,23	€ 832,46	<input type="checkbox"/>	<input checked="" type="checkbox"/>		
F000178	CARDINALE	C/da. Cuccumella	5	1172	4		A/3	1	7	147	€ 303,68	€ 41 623,23	€ 832,46	<input type="checkbox"/>	<input checked="" type="checkbox"/>		
F000179	CARDINALE	C/da. Cuccumella	5	1172	5		A/3	1	7	147	€ 303,68	€ 41 623,23	€ 832,46	<input type="checkbox"/>	<input checked="" type="checkbox"/>		
F000180	CARDINALE	C/da. Cuccumella	5	1172	6		A/3	1	7	147	€ 303,68	€ 41 623,23	€ 832,46	<input type="checkbox"/>	<input checked="" type="checkbox"/>		
F000181	CARDINALE	C/da. Cuccumella	5	1172	7		A/3	1	7	147	€ 303,68	€ 41 623,23	€ 832,46	<input type="checkbox"/>	<input checked="" type="checkbox"/>		
F000182	CARDINALE	C/da. Cuccumella	5	1173	1		A/3	1	3,5	59	€ 151,84	€ 20 811,61	€ 416,23	<input type="checkbox"/>	<input checked="" type="checkbox"/>		
F000183	CARDINALE	C/da. Cuccumella	5	1173	2		A/3	1	3,5	59	€ 151,84	€ 20 811,61	€ 416,23	<input type="checkbox"/>	<input checked="" type="checkbox"/>		
F000184	CARDINALE	C/da. Cuccumella	5	1173	3		A/3	1	6	103	€ 260,29	€ 35 676,07	€ 713,52	<input type="checkbox"/>	<input checked="" type="checkbox"/>		
F000185	CARDINALE	C/da. Cuccumella	5	1173	4		A/3	1	6	103	€ 260,29	€ 35 676,07	€ 713,52	<input type="checkbox"/>	<input checked="" type="checkbox"/>		
F000186	CARDINALE	C/da. Cuccumella	5	1173	5		A/3	1	6	103	€ 260,29	€ 35 676,07	€ 713,52	<input type="checkbox"/>	<input checked="" type="checkbox"/>		
F000187	CARDINALE	C/da. Cuccumella	5	1173	6		A/3	1	6	103	€ 260,29	€ 35 676,07	€ 713,52	<input type="checkbox"/>	<input checked="" type="checkbox"/>		
F000188	CARDINALE	C/da. Cuccumella	5	1173	7		A/3	1	3,5	59	€ 151,84	€ 20 811,61	€ 416,23	<input type="checkbox"/>	<input checked="" type="checkbox"/>		
F000189	CARDINALE	C/da. Cuccumella	5	1173	8		A/3	1	3,5	59	€ 151,84	€ 20 811,61	€ 416,23	<input type="checkbox"/>	<input checked="" type="checkbox"/>		
F000190	CARDINALE	C/da. Cuccumella	5	1174	1		A/3	1	3,5	59	€ 151,84	€ 20 811,61	€ 416,23	<input type="checkbox"/>	<input checked="" type="checkbox"/>		
F000191	CARDINALE	C/da. Cuccumella	5	1174	2		A/3	1	3,5	59	€ 151,84	€ 20 811,61	€ 416,23	<input type="checkbox"/>	<input checked="" type="checkbox"/>		
F000192	CARDINALE	C/da. Cuccumella	5	1174	3		A/3	1	8	147	€ 325,37	€ 44 596,12	€ 891,92	<input type="checkbox"/>	<input checked="" type="checkbox"/>		
F000193	CARDINALE	C/da. Cuccumella	5	1174	4		A/3	1	8	147	€ 325,37	€ 44 596,12	€ 891,92	<input type="checkbox"/>	<input checked="" type="checkbox"/>		
F000194	CARDINALE	C/da. Cuccumella	5	1175	1		A/3	1	3	60	€ 130,15	€ 17 838,72	€ 356,77	<input type="checkbox"/>	<input checked="" type="checkbox"/>		
F000195	CARDINALE	C/da. Cuccumella	5	1175	2		A/3	1	3	60	€ 130,15	€ 17 838,72	€ 356,77	<input type="checkbox"/>	<input checked="" type="checkbox"/>		
F000196	CARDINALE	C/da. Cuccumella	5	1175	3		A/3	1	6	132	€ 260,29	€ 35 676,07	€ 713,52	<input type="checkbox"/>	<input checked="" type="checkbox"/>		
F000197	CARDINALE	C/da. Cuccumella	5	1175	4		A/3	1	6	132	€ 260,29	€ 35 676,07	€ 713,52	<input type="checkbox"/>	<input checked="" type="checkbox"/>		
F000198	CARDINALE	C/da. Cuccumella	5	1175	5		A/3	1	6	132	€ 260,29	€ 35 676,07	€ 713,52	<input type="checkbox"/>	<input checked="" type="checkbox"/>		
F000199	CARDINALE	C/da. Cuccumella	5	1175	6		A/3	1	6	132	€ 260,29	€ 35 676,07	€ 713,52	<input type="checkbox"/>	<input checked="" type="checkbox"/>		

ID FABBRICATO	Comune	Indirizzo	Foglio	Particella	Sub	Piano	Categoria Catastale	Classe	Vani/mc	Mq	Rendita Catastale	Valore 2014	Ammortamento 2014	Patr. Disp.	Patr. Indsp.	PROVENIENZA	DESTINAZIONE D'USO
F000200	CARDINALE	C/da. Cuccumella	5	1175	7		A/3	1	3	52	€ 130,15	€ 17 838,72	€ 356,77	<input type="checkbox"/>	<input checked="" type="checkbox"/>		
F000201	CARDINALE	C/da. Cuccumella	5	1175	8		A/3	1	3	52	€ 130,15	€ 17 838,72	€ 356,77	<input type="checkbox"/>	<input checked="" type="checkbox"/>		
F000202	CARDINALE	C/da. Cuccumella	5	1176	1		A/3	1	3	59	€ 130,15	€ 17 838,72	€ 356,77	<input type="checkbox"/>	<input checked="" type="checkbox"/>		
F000203	CARDINALE	C/da. Cuccumella	5	1176	2		A/3	1	3	59	€ 130,15	€ 17 838,72	€ 356,77	<input type="checkbox"/>	<input checked="" type="checkbox"/>		
F000204	CARDINALE	C/da. Cuccumella	5	1176	3		A/3	1	6	133	€ 260,29	€ 35 676,07	€ 713,52	<input type="checkbox"/>	<input checked="" type="checkbox"/>		
F000205	CARDINALE	C/da. Cuccumella	5	1176	4		A/3	1	6	133	€ 260,29	€ 35 676,07	€ 713,52	<input type="checkbox"/>	<input checked="" type="checkbox"/>		
F000206	CARDINALE	C/da. Cuccumella	5	1176	5		A/3	1	6	133	€ 260,29	€ 35 676,07	€ 713,52	<input type="checkbox"/>	<input checked="" type="checkbox"/>		
F000207	CARDINALE	C/da. Cuccumella	5	1176	6		A/3	1	6	133	€ 260,29	€ 35 676,07	€ 713,52	<input type="checkbox"/>	<input checked="" type="checkbox"/>		
F000208	CARDINALE	C/da. Cuccumella	5	1176	7		A/3	1	3	59	€ 130,15	€ 17 838,72	€ 356,77	<input type="checkbox"/>	<input checked="" type="checkbox"/>		
F000209	CARDINALE	C/da. Cuccumella	5	1176	8		A/3	1	3	59	€ 130,15	€ 17 838,72	€ 356,77	<input type="checkbox"/>	<input checked="" type="checkbox"/>		
F000210	CARDINALE	C/da. Cuccumella	5	1177	1		A/3	1	3,5	59	€ 151,84	€ 20 811,61	€ 416,23	<input type="checkbox"/>	<input checked="" type="checkbox"/>		
F000211	CARDINALE	C/da. Cuccumella	5	1177	2		A/3	1	3,5	59	€ 151,84	€ 20 811,61	€ 416,23	<input type="checkbox"/>	<input checked="" type="checkbox"/>		
F000212	CARDINALE	C/da. Cuccumella	5	1177	3		A/3	1	6	102	€ 260,29	€ 35 676,07	€ 713,52	<input type="checkbox"/>	<input checked="" type="checkbox"/>		
F000213	CARDINALE	C/da. Cuccumella	5	1177	4		A/3	1	6	102	€ 260,29	€ 35 676,07	€ 713,52	<input type="checkbox"/>	<input checked="" type="checkbox"/>		
F000214	CARDINALE	C/da. Cuccumella	5	1177	5		A/3	1	6	102	€ 260,29	€ 35 676,07	€ 713,52	<input type="checkbox"/>	<input checked="" type="checkbox"/>		
F000215	CARDINALE	C/da. Cuccumella	5	1177	6		A/3	1	6	102	€ 260,29	€ 35 676,07	€ 713,52	<input type="checkbox"/>	<input checked="" type="checkbox"/>		
F000216	CARDINALE	C/da. Cuccumella	5	1177	7		A/3	1	3,5	59	€ 151,84	€ 20 811,61	€ 416,23	<input type="checkbox"/>	<input checked="" type="checkbox"/>		
F000217	CARDINALE	C/da. Cuccumella	5	1177	8		A/3	1	3,5	59	€ 151,84	€ 20 811,61	€ 416,23	<input type="checkbox"/>	<input checked="" type="checkbox"/>		
F000218	CARDINALE	C/da. Cuccumella	5	1178	1		A/3	1	3,5	59	€ 151,84	€ 20 811,61	€ 416,23	<input type="checkbox"/>	<input checked="" type="checkbox"/>		
F000219	CARDINALE	C/da. Cuccumella	5	1178	2		A/3	1	3,5	59	€ 151,84	€ 20 811,61	€ 416,23	<input type="checkbox"/>	<input checked="" type="checkbox"/>		
F000220	CARDINALE	C/da. Cuccumella	5	1178	3		A/3	1	6	101	€ 260,29	€ 35 676,07	€ 713,52	<input type="checkbox"/>	<input checked="" type="checkbox"/>		
F000221	CARDINALE	C/da. Cuccumella	5	1178	4		A/3	1	6	101	€ 260,29	€ 35 676,07	€ 713,52	<input type="checkbox"/>	<input checked="" type="checkbox"/>		
F000222	CARDINALE	C/da. Cuccumella	5	1178	5		A/3	1	6	101	€ 260,29	€ 35 676,07	€ 713,52	<input type="checkbox"/>	<input checked="" type="checkbox"/>		
F000223	CARDINALE	C/da. Cuccumella	5	1178	6	T	A/3	1	6	101	€ 260,29	€ 35 676,07	€ 713,52	<input type="checkbox"/>	<input checked="" type="checkbox"/>		
F000224	CARDINALE	C/da. Cuccumella	5	1178	7	T	A/3	1	3,5	59	€ 151,84	€ 20 811,61	€ 416,23	<input type="checkbox"/>	<input checked="" type="checkbox"/>		
F000225	CARDINALE	C/da. Cuccumella	5	1178	8	T	A/3	1	3,5	59	€ 151,84	€ 20 811,61	€ 416,23	<input type="checkbox"/>	<input checked="" type="checkbox"/>		
F000226	CARDINALE	C/da. Cuccumella	5	1182	2		A/3	1	3,5	59	€ 151,84	€ 20 811,61	€ 416,23	<input type="checkbox"/>	<input checked="" type="checkbox"/>		
F000227	CARDINALE	C/da. Cuccumella	5	1182	3		A/3	1	6	103	€ 260,29	€ 35 676,07	€ 713,52	<input type="checkbox"/>	<input checked="" type="checkbox"/>		
F000229	CARDINALE	C/da. Cuccumella	5	1182	4		A/3	1	6	103	€ 260,29	€ 35 676,07	€ 713,52	<input type="checkbox"/>	<input checked="" type="checkbox"/>		
F000230	CARDINALE	C/da. Cuccumella	5	1182	5		A/3	1	6	103	€ 260,29	€ 35 676,07	€ 713,52	<input type="checkbox"/>	<input checked="" type="checkbox"/>		
F000231	CARDINALE	C/da. Cuccumella	5	1182	6		A/3	1	6	103	€ 260,29	€ 35 676,07	€ 713,52	<input type="checkbox"/>	<input checked="" type="checkbox"/>		
F000232	CARDINALE	C/da. Cuccumella	5	1182	7		A/3	1	3,5	59	€ 151,84	€ 20 811,61	€ 416,23	<input type="checkbox"/>	<input checked="" type="checkbox"/>		
F000233	CARDINALE	C/da. Cuccumella	5	1182	8		A/3	1	3,5	59	€ 151,84	€ 20 811,61	€ 416,23	<input type="checkbox"/>	<input checked="" type="checkbox"/>		

ID FABBRICATO	Comune	Indirizzo	Foglio	Particella	Sub	Piano	Categoria Catastale	Classe	Vani/mc	Mq	Rendita Catastale	Valore 2014	Ammortamento 2014	Patr. Disp.	Patr. Indsp.	PROVENIENZA	DESTINAZIONE D'USO
F000239	CARDINALE	C/da. Cuccumella	5	1196	1	S1	A/3	1	3,5	59	€ 151,84	€ 20 811,61	€ 416,23	<input type="checkbox"/>	<input checked="" type="checkbox"/>		
F000240	CARDINALE	C/da. Cuccumella	5	1196	2	S1	A/3	1	3,5	59	€ 151,84	€ 20 811,61	€ 416,23	<input type="checkbox"/>	<input checked="" type="checkbox"/>		
F000241	CARDINALE	C/da. Cuccumella	5	1196	3	S1	A/3	1	7,5	147	€ 325,37	€ 44 596,12	€ 891,92	<input type="checkbox"/>	<input checked="" type="checkbox"/>		
F000242	CARDINALE	C/da. Cuccumella	5	1196	4	S1	A/3	1	7,5	147	€ 325,37	€ 44 596,12	€ 891,92	<input type="checkbox"/>	<input checked="" type="checkbox"/>		
F000243	CARDINALE	C/da. Cuccumella	5	1196	5	S1	A/3	1	7,5	147	€ 325,37	€ 44 596,12	€ 891,92	<input type="checkbox"/>	<input checked="" type="checkbox"/>		
F000244	CARDINALE	C/da. Cuccumella	5	1196	6	S1	A/3	1	7,5	147	€ 325,37	€ 44 596,12	€ 891,92	<input type="checkbox"/>	<input checked="" type="checkbox"/>		
F000245	CARDINALE	C/da. Cuccumella	5	1196	7	S1	A/3	1	3,5	59	€ 151,84	€ 20 811,61	€ 416,23	<input type="checkbox"/>	<input checked="" type="checkbox"/>		
F000246	CARDINALE	C/da. Cuccumella	5	1196	8	S1	A/3	1	3,5	59	€ 151,84	€ 20 811,61	€ 416,23	<input type="checkbox"/>	<input checked="" type="checkbox"/>		
F000247	CARDINALE	C/da. Cuccumella	5	1197	1	S1	A/3	1	3	59	€ 130,15	€ 17 838,72	€ 356,77	<input type="checkbox"/>	<input checked="" type="checkbox"/>		
F000248	CARDINALE	C/da. Cuccumella	5	1197	2	S1	A/3	1	3	59	€ 130,15	€ 17 838,72	€ 356,77	<input type="checkbox"/>	<input checked="" type="checkbox"/>		
F000249	CARDINALE	C/da. Cuccumella	5	1197	3	S1	A/3	1	6	103	€ 260,29	€ 35 676,07	€ 713,52	<input type="checkbox"/>	<input checked="" type="checkbox"/>		
F000250	CARDINALE	C/da. Cuccumella	5	1197	4	S1	A/3	1	6	103	€ 260,29	€ 35 676,07	€ 713,52	<input type="checkbox"/>	<input checked="" type="checkbox"/>		
F000251	CARDINALE	C/da. Cuccumella	5	1197	5	S1	A/3	1	6	103	€ 260,29	€ 35 676,07	€ 713,52	<input type="checkbox"/>	<input checked="" type="checkbox"/>		
F000252	CARDINALE	C/da. Cuccumella	5	1197	6	S1	A/3	1	6	103	€ 260,29	€ 35 676,07	€ 713,52	<input type="checkbox"/>	<input checked="" type="checkbox"/>		
F000253	CARDINALE	C/da. Cuccumella	5	1197	7	S1	A/3	1	3	68	€ 130,15	€ 17 838,72	€ 356,77	<input type="checkbox"/>	<input checked="" type="checkbox"/>		
Totali per Comune												€ 5 217 432,22	€ 104 348,64				
F000265	CATANZARO	via Francesco Spasari							0		€ 0,00	€ 350 631,74	€ 7 012,63	<input type="checkbox"/>	<input checked="" type="checkbox"/>	E.P.T.	uffici regionali
F000259	CATANZARO				6	S1	C/6	6		48	€ 210,20	€ 78 321,60	€ 1 566,43	<input type="checkbox"/>	<input checked="" type="checkbox"/>		
F000260	CATANZARO				7	S1	C/2	4		37	€ 174,98	€ 60 413,18	€ 1 208,26	<input type="checkbox"/>	<input checked="" type="checkbox"/>	e) - art.5 DPCM 24/7/02 e	Protez.Civile
F000256	CATANZARO				7	S1	B/4	1	437	124	€ 225,69	€ 613 763,91	€ 12 275,28	<input type="checkbox"/>	<input checked="" type="checkbox"/>		
F000257	CATANZARO				8	T	B/4	1	945	270	€ 488,05	€ 1 593 173,76	€ 31 863,48	<input type="checkbox"/>	<input checked="" type="checkbox"/>		
F000261	CATANZARO				8	1	B/4	1	488	147	€ 252,03	€ 399 766,48	€ 7 995,33	<input type="checkbox"/>	<input checked="" type="checkbox"/>	260 del	
F000656	CATANZARO	Vicolo Gattoleio	10	2308	6	T	area urbana			80	€ 0,00			<input type="checkbox"/>	<input checked="" type="checkbox"/>	Variazione del 26/11/2013	
F000653	CATANZARO	Via Mons. Gerolamo Roc	12	6	12	T	area urbana			162	€ 0,00			<input type="checkbox"/>	<input checked="" type="checkbox"/>	Decr.Espr. Del 19/03/1967	
F000654	CATANZARO	Via Gimigliano	17	1438	9	T	area urbana			100	€ 0,00			<input type="checkbox"/>	<input checked="" type="checkbox"/>	Decr.Espr. Del 13/05/1967	
F000655	CATANZARO	Via Gimigliano	17	1438	11	T	area urbana			90	€ 0,00			<input type="checkbox"/>	<input checked="" type="checkbox"/>	Decr.Espr. Del 13/05/1967	
F000479	CATANZARO	Via Fontana Vecchia	39	189	5	S3	C/6	4		108	€ 446,22	€ 61 160,16	€ 1 223,20	<input type="checkbox"/>	<input checked="" type="checkbox"/>		Uff. Regionali Dip.LL.PP.
F000481	CATANZARO	Via Fontana Vecchia	39	189	7	S3	C/6	4		49	€ 202,45	€ 27 748,36	€ 554,97	<input type="checkbox"/>	<input checked="" type="checkbox"/>		Uff. Regionali Dip. LL.PP.
F000485	CATANZARO	Via Crispi, 33	39	189	9	S2/S1	B/4	2	11258		€ 7 558,55	€ 1 035 995,96	€ 20 719,92	<input type="checkbox"/>	<input checked="" type="checkbox"/>		Uff. Regionali Dip. LL.PP.
F000482	CATANZARO	Via Crispi, 33	39	189	12	1	B/4	2	3060		€ 2 054,47	€ 281 591,39	€ 5 631,83	<input type="checkbox"/>	<input checked="" type="checkbox"/>		Uff. Regionali Dip. LL.PP.
F000483	CATANZARO	Via Crispi, 33	39	189	13	2	B/4	2	3321		€ 2 229,70	€ 305 608,91	€ 6 112,18	<input type="checkbox"/>	<input checked="" type="checkbox"/>		Uff. Regionali Dip. LL.PP.
F000258	CATANZARO	via Fontana Vecchia n.37	39	197	3									<input type="checkbox"/>	<input checked="" type="checkbox"/>	Presidenza Consiglio (Dip.	uffici regionali - Dip.to
F000262	CATANZARO	Argento	39	556	2	T	area urbana							<input type="checkbox"/>	<input checked="" type="checkbox"/>		

ID FABBRICATO	Comune	Indirizzo	Foglio	Particella	Sub	Piano	Categoria Catastale	Classe	Vani/mc	Mq	Rendita Catastale	Valore 2014	Aggiornamento 2014	Patr. Disp.	Patr. Indsp.	PROVENIENZA	DESTINAZIONE D'USO
F000263	CATANZARO	Argento	39	556	3	T	area urbana		15			€ 2 123,11	€ 42,46	<input type="checkbox"/>	<input checked="" type="checkbox"/>		
F000264	CATANZARO	Via Argento -Cost.del 24	39	556	4	T	area urbana		40	296		€ 2 123,11	€ 42,46	<input type="checkbox"/>	<input checked="" type="checkbox"/>		
F000266	CATANZARO	Via F.Spasari P.T.	47	298	149	T	C/1	6		15	€ 433,82	€ 20 216,60	€ 404,33	<input type="checkbox"/>	<input checked="" type="checkbox"/>	E.P.T.	Deposito uffici regionali
F000267	CATANZARO	Via G.Sensales n° 20	47	388	1101	S1/T/1/2/3	B/4	2	8142		€ 5 466,46	€ 4 661 508,99	€ 0,00	<input type="checkbox"/>	<input checked="" type="checkbox"/>	Palazzo Alemann	uffici Presidenza Regione Ca
F000268	CATANZARO	Via G.Sensales n° 20	47	392	1113						€ 0,00	€ 0,00	€ 0,00	<input type="checkbox"/>	<input checked="" type="checkbox"/>	Palazzo Alemann	uffici Presidenza Regione Ca
F000269	CATANZARO	Via G.Mazzini,172	47	715	14	2/3	A/1	2	11,5	600	€ 1 366,03	€ 1 225 170,92	€ 0,00	<input checked="" type="checkbox"/>	<input type="checkbox"/>	E.P.T. (valore da perizia di	Palazzo Fazzari - inagibile -
F000270	CATANZARO	Via D.M.Pistoia , 52 -Fra	56	207	9	T	area urbana			37				<input type="checkbox"/>	<input checked="" type="checkbox"/>		
F000271	CATANZARO	Via D.M.Pistoia , 52Fraz.	56	207	11	T	area urbana			37				<input type="checkbox"/>	<input checked="" type="checkbox"/>		
F000538	CATANZARO	Via della stazione, 1	58	119	1	T	C/2	4		82	€ 194,81	€ 0,00	€ 0,00	<input checked="" type="checkbox"/>	<input type="checkbox"/>	ex casello idraulico	Valore complessivo ai sub 1,
F000539	CATANZARO	Via della stazione, 1	58	119	2	1	A/4	3	4,5		€ 194,81	€ 0,00	€ 0,00	<input checked="" type="checkbox"/>	<input type="checkbox"/>	ex casello idraulico	Valore complessivo ai sub 1,
F000540	CATANZARO	Via della stazione, 1	58	119	3	2	A/4	3	4,5		€ 194,81	€ 358 403,11	€ 7 168,06	<input checked="" type="checkbox"/>	<input type="checkbox"/>	ex casello idraulico	Valore complessivo ai sub 1,
F000624	CATANZARO	Viale Europa	81	312	9	T	A/10			7,5	€ 929,62	€ 63 708,16	€ 1 274,16	<input type="checkbox"/>	<input checked="" type="checkbox"/>	Ex CASMEZ	
F000625	CATANZARO	Viale Europa	81	312	11		astrico Solar				€ 0,00			<input type="checkbox"/>	<input checked="" type="checkbox"/>	Ex CASMEZ	Lastrico Solare
F000626	CATANZARO	Viale Europa	81	312	12	T	C/6	2		346	€ 571,82	€ 78 375,25	€ 1 567,50	<input type="checkbox"/>	<input checked="" type="checkbox"/>	Ex CASMEZ	
F000627	CATANZARO	Viale Europa	81	312	14	T-1	A/10			12,5	€ 1 549,37	€ 106 180,49	€ 2 123,61	<input type="checkbox"/>	<input checked="" type="checkbox"/>	Ex CASMEZ	
F000629	CATANZARO	Viale Europa	81	312	15	S1-T-1	B/4			3210	€ 2 652,52	€ 363 561,80	€ 7 271,24	<input type="checkbox"/>	<input checked="" type="checkbox"/>	Ex CASMEZ	
F000628	CATANZARO	Viale Europa	81	312	16	T	B/4			233	€ 184,27	€ 25 256,56	€ 505,13	<input type="checkbox"/>	<input checked="" type="checkbox"/>	Ex CASMEZ	
Totali per Comune												€ 11 714 803,54	€ 116 562,47				
F000657	JACURSO	Contrada Masi	7	812	1	T	C/2	2		60	€ 92,96	€ 12 741,36	€ 254,83	<input type="checkbox"/>	<input checked="" type="checkbox"/>	Dip. LL.PP.	
Totali per Comune												€ 12 741,36	€ 254,83				
F000272	LAMEZIA TERME	fraz. Nicastro									€ 0,00			<input type="checkbox"/>	<input checked="" type="checkbox"/>	E.P.T.	uffici Pro Loco
F000601	LAMEZIA TERME	C/da Bellafemmina	15	31		S1-T-1-2	D/7			2979	€ 66 810,41	€ 4 720 217,17	€ 94 404,34	<input type="checkbox"/>	<input checked="" type="checkbox"/>	DEMANIO STATO-Dip.Agri	Oleificio in disuso
F000658	LAMEZIA TERME	Contrada Pigna	78	417	1		E/9				€ 1 008,00	€ 46 974,16	€ 939,48	<input type="checkbox"/>	<input checked="" type="checkbox"/>	Voltura d'Ufficio del 13/07/2	
Totali per Comune												€ 4 767 191,33	€ 95 343,83				
F000273	MAGISANO	Località Furca	7	57	1	T	A/4	2	4,5		€ 148,74	€ 20 386,72	€ 407,73	<input type="checkbox"/>	<input checked="" type="checkbox"/>		Gestione AFOR
F000274	MAGISANO	Località Furca	7	57	2	T	C/2	2	25		€ 38,73	€ 5 308,44	€ 106,17	<input type="checkbox"/>	<input checked="" type="checkbox"/>		Gestione AFOR
Totali per Comune												€ 25 695,16	€ 513,90				
F000277	MIGLIERINA										€ 0,00	€ 1 577,84	€ 31,56	<input type="checkbox"/>	<input checked="" type="checkbox"/>	F.A.P.L.	ex Ufficio Collocamento
Totali per Comune												€ 1 577,84	€ 31,56				
F000278	MOTTA SANTA LUCIA	Roma				T			2		€ 0,00	€ 175,31	€ 3,51	<input type="checkbox"/>	<input checked="" type="checkbox"/>	F.A.P.L.	ex Ufficio collocamento (1)
Totali per Comune												€ 175,31	€ 3,51				
F000659	PENTONE	Via San Giuseppe snc	1	402	1	T	C/2	2		60	€ 71,27	€ 9 768,47	€ 195,37	<input type="checkbox"/>	<input checked="" type="checkbox"/>	Dip. LL.PP.	
Totali per Comune												€ 9 768,47	€ 195,37				

ID FABBRICATO	Comune	Indirizzo	Foglio	Particella	Sub	Piano	Categoria Catastale	Classe	Vani/mc	Mq	Rendita Catastale	Valore 2014	Ammortamento 2014	Patr. Disp.	Patr. Indsp.	PROVENIENZA	DESTINAZIONE D'USO
F000279	PETILIA POLICASTRO	Loc.Caritello	10	36	1	S1/T	A/3		4		€ 206,58	€ 28 314,43	€ 566,29	<input type="checkbox"/>	<input checked="" type="checkbox"/>		
Totali per Comune												€ 28 314,43	€ 566,29				
F000280	PETRONA'	Località Corvi SNC	8	5		T	A/3	2	3,5		€ 168,11	€ 23 041,63	€ 460,83	<input type="checkbox"/>	<input checked="" type="checkbox"/>		Gestione AFOR
Totali per Comune												€ 23 041,63	€ 460,83				
F000613	SANT'ANDREA APOSTOLO DEL	Via Nazionale, 64	9	375			D/1			593	€ 7 698,00	€ 527 554,69	€ 10 551,09	<input type="checkbox"/>	<input checked="" type="checkbox"/>	DEMANIO STATO-Dip.Agri	Oleificio e stoccaggio
Totali per Comune												€ 527 554,69	€ 10 551,09				
F000281	SETTINGIANO	contrada Campo Variaz.	14	657	2	T	A/10		58,5	1491	€ 7 251,06	€ 496 925,26	€ 9 938,51	<input type="checkbox"/>	<input checked="" type="checkbox"/>		
F000282	SETTINGIANO	contrada Campo Variaz.	14	657	3	T	C/3	2	116	128	€ 209,68	€ 28 739,33	€ 574,79	<input type="checkbox"/>	<input checked="" type="checkbox"/>		
F000283	SETTINGIANO	contrada Campo Variaz.	14	657	4	T	C/3	2	117	127	€ 211,49	€ 28 987,41	€ 579,75	<input type="checkbox"/>	<input checked="" type="checkbox"/>		
F000284	SETTINGIANO	contrada Campo Variaz.	14	657	5	T	C/3	2	117	127	€ 211,49	€ 28 987,41	€ 579,75	<input type="checkbox"/>	<input checked="" type="checkbox"/>		
F000285	SETTINGIANO	contrada Campo Variaz.	14	657	6	T	C/3	2	117	127	€ 211,49	€ 28 987,41	€ 579,75	<input type="checkbox"/>	<input checked="" type="checkbox"/>		
F000286	SETTINGIANO	contrada Campo Variaz.	14	657	7	T	C/3	2	117	129	€ 211,49	€ 28 987,41	€ 579,75	<input type="checkbox"/>	<input checked="" type="checkbox"/>		
F000287	SETTINGIANO	contrada Campo Variaz.	14	657	8	T	C/3	2	49	54	€ 88,57	€ 12 139,65	€ 242,79	<input type="checkbox"/>	<input checked="" type="checkbox"/>		
F000288	SETTINGIANO	contrada Campo Variaz.	14	657	9	T	C/3	2	49	53	€ 88,57	€ 12 139,65	€ 242,79	<input type="checkbox"/>	<input checked="" type="checkbox"/>		
F000289	SETTINGIANO	contrada Campo Variaz.	14	657	10	T	C/3	2	64	72	€ 115,69	€ 15 856,79	€ 317,14	<input type="checkbox"/>	<input checked="" type="checkbox"/>		
F000290	SETTINGIANO	contrada Campo Variaz.	14	657	11	T	C/3	2	73	83	€ 131,95	€ 18 085,44	€ 361,71	<input type="checkbox"/>	<input checked="" type="checkbox"/>		
F000291	SETTINGIANO	contrada Campo Variaz.	14	657	12	T	C/3	2	49	53	€ 88,57	€ 12 139,65	€ 242,79	<input type="checkbox"/>	<input checked="" type="checkbox"/>		
F000292	SETTINGIANO	contrada Campo Variaz.	14	657	13	T	C/3	2	49	54	€ 88,57	€ 12 139,65	€ 242,79	<input type="checkbox"/>	<input checked="" type="checkbox"/>		
F000293	SETTINGIANO	contrada Campo Variaz.	14	657	14	T	C/3	2	79	91	€ 142,80	€ 17 475,51	€ 349,51	<input type="checkbox"/>	<input checked="" type="checkbox"/>		
F000294	SETTINGIANO	contrada Campo Variaz.	14	657	15	T	C/3	2	79	87	€ 142,80	€ 9 786,28	€ 195,73	<input type="checkbox"/>	<input checked="" type="checkbox"/>		
F000295	SETTINGIANO	contrada Campo Variaz.	14	657	16	T	C/3	2	79	86	€ 142,80	€ 19 572,57	€ 391,45	<input type="checkbox"/>	<input checked="" type="checkbox"/>		
F000296	SETTINGIANO	contrada Campo Variaz.	14	657	17	T	C/3	2	64	72	€ 115,69	€ 15 856,79	€ 317,14	<input type="checkbox"/>	<input checked="" type="checkbox"/>		
F000297	SETTINGIANO	contrada Campo Variaz.	14	657	18	T	C/3	2	49	53	€ 88,57	€ 12 139,65	€ 242,79	<input type="checkbox"/>	<input checked="" type="checkbox"/>		
F000298	SETTINGIANO	contrada Campo Variaz.	14	657	19	T	C/3	2	49	54	€ 88,57	€ 12 139,65	€ 242,79	<input type="checkbox"/>	<input checked="" type="checkbox"/>		
F000299	SETTINGIANO	contrada Campo Variaz.	14	657	20	T	C/3	2	79	86	€ 142,80	€ 19 572,57	€ 391,45	<input type="checkbox"/>	<input checked="" type="checkbox"/>		
F000300	SETTINGIANO	contrada Campo Variaz.	14	657	21	T	B/5		875	175	€ 293,74	€ 40 260,82	€ 805,22	<input type="checkbox"/>	<input checked="" type="checkbox"/>		
F000301	SETTINGIANO	contrada Campo Variaz.	14	657	22	T	C/3	2	64	71	€ 115,69	€ 15 856,79	€ 317,14	<input type="checkbox"/>	<input checked="" type="checkbox"/>		
F000302	SETTINGIANO	contrada Campo Variaz.	14	657	23	T	C/3	2	49	53	€ 88,57	€ 12 139,65	€ 242,79	<input type="checkbox"/>	<input checked="" type="checkbox"/>		
F000303	SETTINGIANO	contrada Campo Variaz.	14	657	24	T	C/3	2	49	54	€ 88,57	€ 12 139,65	€ 242,79	<input type="checkbox"/>	<input checked="" type="checkbox"/>		
F000304	SETTINGIANO	contrada Campo Variaz.	14	657	25	T	C/3	2	49	54	€ 88,57	€ 12 139,65	€ 242,79	<input type="checkbox"/>	<input checked="" type="checkbox"/>		
F000305	SETTINGIANO	contrada Campo Variaz.	14	657	26	T	C/3	2	49	53	€ 88,57	€ 12 139,65	€ 242,79	<input type="checkbox"/>	<input checked="" type="checkbox"/>		
F000306	SETTINGIANO	contrada Campo Variaz.	14	657	27	T	C/3	2	49	54	€ 88,57	€ 12 139,65	€ 242,79	<input type="checkbox"/>	<input checked="" type="checkbox"/>		
F000307	SETTINGIANO	contrada Campo Variaz.	14	657	31	T	C/2	3	9	14	€ 11,62	€ 1 592,67	€ 31,85	<input type="checkbox"/>	<input checked="" type="checkbox"/>		

ID FABBRICATO	Comune	Indirizzo	Foglio	Particella	Sub	Piano	Categoria Catastale	Classe	Vani/mc	Mq	Rendita Catastale	Valore 2014	Aggiornamento 2014	Patr. Disp.	Patr. Indsp.	PROVENIENZA	DESTINAZIONE D'USO	
Totale per Comune												€ 949 066,63	€ 18 981,33					
F000308	SIMERI CRICHI	contrada Allì- Variazione	2	124	1	T	D/1				€ 13 236,79	€ 907 135,70	€ 18 142,71	<input type="checkbox"/>	<input checked="" type="checkbox"/>			
F000661	SIMERI CRICHI	Località Gonia snc	2	384		T-1	A/2		10,5		€ 623,62	€ 85 475,10	€ 1 709,50	<input type="checkbox"/>	<input checked="" type="checkbox"/>	Demanio Regione Calabria		
F000660	SIMERI CRICHI	Contrada Conamuzza snc	9	289	1		E/3				€ 367,50	€ 17 126,00	€ 342,52	<input type="checkbox"/>	<input checked="" type="checkbox"/>	Voltura d'Ufficio in atti dal 2		
Totale per Comune												€ 1 009 736,79	€ 20 194,74					
F000314	SOVERIA MANNELLI					T			3		€ 0,00	€ 584,39	€ 11,69	<input type="checkbox"/>	<input checked="" type="checkbox"/>	F.A.P.L.	abitazione	
F000315	SOVERIA MANNELLI	Vigne della Corte							0		€ 0,00	€ 421,64	€ 8,43	<input type="checkbox"/>	<input checked="" type="checkbox"/>	F.A.P.L.	Scuola Media	
F000313	SOVERIA MANNELLI								0		€ 0,00	€ 2 454,43	€ 49,09	<input type="checkbox"/>	<input checked="" type="checkbox"/>	F.A.P.L.	Scuola Media	
F000312	SOVERIA MANNELLI	Via Dott.Cimino, 33-35-	8	221		T	B/4		555		€ 111,79	€ 15 322,25	€ 306,45	<input type="checkbox"/>	<input checked="" type="checkbox"/>	Ex G.I.L.	ex Colonia	
Totale per Comune												€ 18 782,71	€ 375,65					
F000316	SQUILLACE	contrada Mirello SNC	30	352	44	T	area urbana			175				<input type="checkbox"/>	<input checked="" type="checkbox"/>			
Totale per Comune																		
F000662	STALETTI	Fraz. Caminia Vill. Lopilat	12	159	1	T	C/2	2		30	€ 35,64	€ 4 884,92	€ 97,70	<input type="checkbox"/>	<input checked="" type="checkbox"/>	Dip. LL.PP.		
F000317	STALETTI	Via Cassiodoro	9	77		T/1	A/3	3	10,5		€ 596,51	€ 516 241,12	€ 10 324,82	<input checked="" type="checkbox"/>	<input type="checkbox"/>	Ex CASMEZ (valore da peri		
Totale per Comune												€ 521 126,03	€ 10 422,52					
F000318	TAVERNA	Località posinello snc	20	75		T	A/3	2	7,5		€ 379,60	€ 52 029,04	€ 1 040,58	<input type="checkbox"/>	<input checked="" type="checkbox"/>		Gestione AFOR	
F000319	TAVERNA	Località Posino SNC	20	77			C/2	2		193	€ 379,60	€ 52 029,04	€ 1 040,58	<input type="checkbox"/>	<input checked="" type="checkbox"/>		Gestione AFOR	
F000322	TAVERNA	Località Posino snc	20	78		T/1	A/3	2	8		€ 404,90	€ 55 496,72	€ 1 109,93	<input type="checkbox"/>	<input checked="" type="checkbox"/>		Gestione AFOR	
F000324	TAVERNA	Località Posino snc	20	79		T	C/2	2	12		€ 15,49	€ 2 123,10	€ 42,46	<input type="checkbox"/>	<input checked="" type="checkbox"/>		Gestione AFOR	
Totale per Comune												€ 161 677,90	€ 3 233,56					
F000326	ZAGARISE	Contrada Carrozzino	6	123	2	T	A/4	1	4		€ 117,75	€ 16 139,14	€ 322,78	<input type="checkbox"/>	<input checked="" type="checkbox"/>		Gestione AFOR	
F000327	ZAGARISE	Contrada Carrozzino	6	123	3	T	C/2	1		18	€ 17,66	€ 2 420,53	€ 48,41	<input type="checkbox"/>	<input checked="" type="checkbox"/>		Gestione AFOR	
F000328	ZAGARISE	Contrada Carrozzino	6	123	4	T	C/2	1		34	€ 33,36	€ 4 572,41	€ 91,45	<input type="checkbox"/>	<input checked="" type="checkbox"/>		Gestione AFOR	
F000329	ZAGARISE	Contrada Carrozzino	6	123	5	1	A/4	1	5		€ 147,19	€ 20 174,27	€ 403,49	<input type="checkbox"/>	<input checked="" type="checkbox"/>		Gestione AFOR	
F000330	ZAGARISE	Contrada Carrozzino	6	123	6	1	A/4	1	3,5		€ 103,03	€ 14 121,58	€ 282,43	<input type="checkbox"/>	<input checked="" type="checkbox"/>		Gestione AFOR	
F000331	ZAGARISE	Contrada Carrozzino	6	123	7	2	A/4	1	4,5		€ 132,47	€ 18 156,71	€ 363,13	<input type="checkbox"/>	<input checked="" type="checkbox"/>		Gestione AFOR	
F000332	ZAGARISE	Contrada Carrozzino	6	123	8	2	A/4	1	3		€ 88,31	€ 12 104,02	€ 242,08	<input type="checkbox"/>	<input checked="" type="checkbox"/>		Gestione AFOR	
F000333	ZAGARISE	Contrada Carrozzino	8	134		T	C/6	1		124	€ 108,87	€ 14 922,03	€ 298,44	<input type="checkbox"/>	<input checked="" type="checkbox"/>		Gestione AFOR	
F000334	ZAGARISE	Contrada Carrozzino	8	135		T	C/6	1		130	€ 114,14	€ 15 644,35	€ 312,89	<input type="checkbox"/>	<input checked="" type="checkbox"/>		Gestione AFOR	
F000583	ZAGARISE	C/da Carrozzino	8	136		T	C/2	1		87	€ 85,37	€ 12 062,95	€ 241,26	<input type="checkbox"/>	<input checked="" type="checkbox"/>		Gestione AFOR	
Totale per Comune												€ 130 317,99	€ 2 606,36					
TOTALI PER PROVINCIA												€ 25 140 725,73	€ 385 080,92					



Valore Fabbricati Provincia di CATANZARO

Burc n. 87 del 15 Dicembre 2014 Regione Calabria
Dipartimento Bilancio e Patrimonio
Settore 4 - Demanio e Patrimonio

N° FABBRICATI	COMUNE	Rendita Catastale	VALORE 2014	Ammortamento 2014
1	BORGIA	€ 158,48	€ 21 721,71	€ 434,43
175	CARDINALE	€ 38 066,00	€ 5 217 432,22	€ 104 348,64
34	CATANZARO	€ 27 580,68	€ 11 714 803,54	€ 116 562,47
1	JACURSO	€ 92,96	€ 12 741,36	€ 254,83
3	LAMEZIA TERME	€ 67 818,41	€ 4 767 191,33	€ 95 343,83
2	MAGISANO	€ 187,47	€ 25 695,16	€ 513,90
1	MIGLIERINA	€ 0,00	€ 1 577,84	€ 31,56
1	MOTTA SANTA LUCIA	€ 0,00	€ 175,31	€ 3,51
1	PENTONE	€ 71,27	€ 9 768,47	€ 195,37
1	PETILIA POLICASTRO	€ 206,58	€ 28 314,43	€ 566,29
1	PETRONA'	€ 168,11	€ 23 041,63	€ 460,83
1	SANT'ANDREA APOSTOLO DELLO JONIO	€ 7 698,00	€ 527 554,69	€ 10 551,09
27	SETTINGIANO	€ 10 636,55	€ 949 066,63	€ 18 981,33
3	SIMERI CRICHI	€ 14 227,91	€ 1 009 736,79	€ 20 194,74
4	SOVERIA MANNELLI	€ 111,79	€ 18 782,71	€ 375,65
1	SQUILLACE			
2	STALETTI	€ 632,15	€ 521 126,03	€ 10 422,52
4	TAVERNA	€ 1 179,59	€ 161 677,90	€ 3 233,56
10	ZAGARISE	€ 948,15	€ 130 317,99	€ 2 606,36

N° FABBRICATI	COMUNE	Rendita Catastale <small>31/09/2015</small>	VALORE 2014	Ammortamento 2014
273		€ 169 784,10	€ 25 140 725,73	€ 385 080,92

Regione Calabria

Dipartimento 4 - Bilancio e Patrimonio

Settore 4 - Demanio e Patrimonio Immobiliare

Inventario dei Beni Demaniali e Patrimoniali - Anno 2014
3 - Fabbricati provincia di Cosenza



Elenco Fabbricati Provincia di COSENZA

Regione Calabria
Dipartimento Bilancio e Patrimonio
Settore 4 - Demanio e Patrimonio

Burc n. 87 del 15 Dicembre 2015

ID FABBRICATO	Comune	Indirizzo	Foglio	Particella	Sub	Piano	Categoria Catastale	Classe	Vani/mc	Mq	Rendita Catastale	Valore 2014	Ammortamento 2014	Patr. Disp	Patr. Indsp.	PROVENIENZA	DESTINAZIONE D'USO
F000335	ACQUAPPESA	Guardia Piemontese	25	290	2	T	A/3	2	3,5		€ 262,10	€ 35 924,16	€ 718,48	<input type="checkbox"/>	<input checked="" type="checkbox"/>	A.P.T	Uffici A.P.T
F000336	ACQUAPPESA	Guardia Piemontese	25	290	3	T	A/3	2	3,5		€ 262,10	€ 35 924,16	€ 718,48	<input type="checkbox"/>	<input checked="" type="checkbox"/>	A.P.T	Uffici A.P.T
F000337	ACQUAPPESA	Guardia Piemontese	25	290	4	T	A/3	2	4		€ 299,55	€ 41 057,16	€ 821,14	<input type="checkbox"/>	<input checked="" type="checkbox"/>	A.P.T	Uffici A.P.T
Totali per Comune												€ 112 905,47	€ 2 258,11				
F000614	ACRI	Contrada Lavoratello	131	378		T	F/3				€ 0,00			<input type="checkbox"/>	<input checked="" type="checkbox"/>		Gestione AFOR
F000615	ACRI	Contrada Lavoratello	131	379		T	F/3				€ 0,00			<input type="checkbox"/>	<input checked="" type="checkbox"/>		Gestione AFOR
F000544	ACRI	Loc.ta Guglielmo	20	153	1	T	A/4	1	3		€ 52,68	€ 7 443,78	€ 148,88	<input type="checkbox"/>	<input checked="" type="checkbox"/>		Gestione AFOR
F000545	ACRI	Loc.ta Guglielmo	20	153	2	T	A/4	1	2		€ 35,12	€ 4 962,52	€ 99,25	<input type="checkbox"/>	<input checked="" type="checkbox"/>		Gestione AFOR
F000546	ACRI	Loc.ta Guglielmo	21	58		T	A/4	1	4		€ 70,24	€ 9 925,04	€ 198,50	<input type="checkbox"/>	<input checked="" type="checkbox"/>		Gestione AFOR
F000672	ACRI	Contrada Scanelle	74	1185	1		E/3				€ 189,00	€ 8 807,66	€ 176,15	<input type="checkbox"/>	<input checked="" type="checkbox"/>	Voltura d'Ufficio del 04/04/2	
F000669	ACRI	Contrada Muccone snc	99	386	1	T	E/9				€ 1 080,00	€ 50 329,46	€ 1 006,59	<input type="checkbox"/>	<input checked="" type="checkbox"/>	Costituzione del 07/06/2007	
F000670	ACRI	Contrada Muccone snc	99	387	1	T	E/9				€ 504,00	€ 23 487,08	€ 469,74	<input type="checkbox"/>	<input checked="" type="checkbox"/>	Costituzione del 07/06/2007	
F000671	ACRI	Contrada Muccone snc	99	389	1	S1-T	E/9				€ 687,00	€ 32 015,13	€ 640,30	<input type="checkbox"/>	<input checked="" type="checkbox"/>	Dem. Reg. Cal. Ramo Acqu	
Totali per Comune												€ 136 970,66	€ 2 739,41				
F000674	AMENDOLARA	Contrada Pietrostoppa sn	11	49	1	T	E/9				€ 7 900,20	€ 368 159,98	€ 7 363,20	<input type="checkbox"/>	<input checked="" type="checkbox"/>	Voltura d'Ufficio del 31/10/2	
Totali per Comune												€ 368 159,98	€ 7 363,20				
F000547	APRIGLIANO	Loc.ta Lardone	4	7	1	T-1	A/2		16,5		€ 745,63	€ 105 358,90	€ 2 107,18	<input type="checkbox"/>	<input checked="" type="checkbox"/>		Gestione AFOR
F000548	APRIGLIANO	Loc.ta Lardone	4	7	2	T	B/7			81	€ 33,47	€ 4 729,37	€ 94,59	<input type="checkbox"/>	<input checked="" type="checkbox"/>		Gestione AFOR
F000549	APRIGLIANO	Loc.ta Lardone	4	7	3	2	A/4	1	8		€ 92,96	€ 13 135,42	€ 262,71	<input type="checkbox"/>	<input checked="" type="checkbox"/>		Gestione AFOR
Totali per Comune												€ 123 223,69	€ 2 464,47				
F000675	BISIGNANO	Contrada Lavinaro	61	104	1	T	A/2		7		€ 361,52	€ 49 550,94	€ 991,02	<input type="checkbox"/>	<input checked="" type="checkbox"/>	Atto Pubblico del 07/03/201	
Totali per Comune												€ 49 550,94	€ 991,02				
F000551	BOCCHIGLIERO	Loc.ta Tre Cerze	71	81		T-1	D/1				€ 965,77	€ 68 232,54	€ 1 364,65	<input type="checkbox"/>	<input checked="" type="checkbox"/>		Gestione AFOR
F000550	BOCCHIGLIERO	Loc.ta Tre Cerze	71	85		T	A/4	2	9		€ 241,70	€ 34 152,66	€ 683,05	<input type="checkbox"/>	<input checked="" type="checkbox"/>		Gestione AFOR
Totali per Comune												€ 102 385,20	€ 2 047,70				
F000676	CAROLEI	Località Cardili snc	20	146	3	T-1	A/4	2	5		€ 222,08	€ 30 438,90	€ 608,78	<input type="checkbox"/>	<input checked="" type="checkbox"/>	Atto Pubblico del 08/06/200	
Totali per Comune												€ 30 438,90	€ 608,78				
F000677	CASSANO ALLO IONIO	Contrada Baldanza snc	63	157	1	T	C/2	3		70	€ 180,76	€ 24 775,47	€ 495,51	<input type="checkbox"/>	<input checked="" type="checkbox"/>	Voltura d'Ufficio del 06/12/2	
Totali per Comune												€ 24 775,47	€ 495,51				
F000339	CASSANO JONIO	loc. Caselle	70	43			A/3	1	6,5		€ 265,20	€ 36 349,05	€ 726,98	<input type="checkbox"/>	<input checked="" type="checkbox"/>	MINISTERO LL.	ex palazzina idraulica

ID FABBRICATO	Comune	Indirizzo	Foglio	Particella	Sub	Piano	Categoria Catastale	Classe	Vani/mc	Mq	Rendita Catastale	Valore 2014	Ammortamento 2014	Patr. Disp.	Patr. Indsp.	PROVENIENZA	DESTINAZIONE D'USO	
Totali per Comune												€ 36 349,05	€ 726,98					
F000584	CELICO	C/da Macchia Cosentino	1	83	2	T	C/2	1		49	€ 45,55	€ 6 436,30	€ 128,73	<input type="checkbox"/>	<input checked="" type="checkbox"/>		Gestione AFOR	
F000608	CELICO	C/da Macchia Cosentino	1	86	1	T	F/4							<input type="checkbox"/>	<input checked="" type="checkbox"/>		Gestione AFOR	
F000585	CELICO	C/da Macchia Cosentino	1	90	2	T	A/3		5,5		€ 272,69	€ 38 531,60	€ 770,63	<input type="checkbox"/>	<input checked="" type="checkbox"/>		Gestione AFOR	
F000586	CELICO	C/da Macchia Cosentino	1	91	2	T	C/2			34	€ 31,61	€ 4 466,55	€ 89,33	<input type="checkbox"/>	<input checked="" type="checkbox"/>		Gestione AFOR	
F000587	CELICO	C/da Macchia Cosentino	1	92	2	T	A/3		5		€ 247,90	€ 35 028,73	€ 700,57	<input type="checkbox"/>	<input checked="" type="checkbox"/>		Gestione AFOR	
Totali per Comune												€ 84 463,18	€ 1 689,26					
F000678	CERCHIARA DI CALABRIA	Via Roma snc	83	90	1	T	A/3	2	6		€ 402,84	€ 55 214,37	€ 1 104,29	<input type="checkbox"/>	<input checked="" type="checkbox"/>	Reg. Cal. Uff. Acquedotti		
F000679	CERCHIARA DI CALABRIA	Via Roma snc	83	90	2	1	A/3	2	6		€ 402,84	€ 55 214,37	€ 1 104,29	<input type="checkbox"/>	<input checked="" type="checkbox"/>	Reg. Cal. Uff. Acquedotti		
Totali per Comune												€ 110 428,75	€ 2 208,58					
F000680	CERVICATI	Contrada San Vito	15	384	1	T	E/9				€ 870,00	€ 40 543,17	€ 810,86	<input type="checkbox"/>	<input checked="" type="checkbox"/>	Dipartimento LL.PP.		
Totali per Comune												€ 40 543,17	€ 810,86					
F000340	CORIGLIANO CALABRO	loc. Apollinara	11	12	1	T/1	A/3	1	6,5		€ 218,20	€ 29 907,10	€ 598,14	<input type="checkbox"/>	<input checked="" type="checkbox"/>	MINISTERO LL.PP.	ex palazzina idraulica (seque	
F000341	CORIGLIANO CALABRO	SS.106	14	6 e 7	1	T/1	A/3	1	6,5		€ 218,20	€ 29 907,10	€ 598,14	<input type="checkbox"/>	<input checked="" type="checkbox"/>	MINISTERO LL.	ex palazzina idraulica	
F000342	CORIGLIANO CALABRO	Loc. Favella della Corte	14	68	1	T	A/3	1	6		€ 201,42	€ 27 607,19	€ 552,14	<input type="checkbox"/>	<input checked="" type="checkbox"/>	MINISTERO LL.P	ex palazzina idraulica	
F000682	CORIGLIANO CALABRO	Contrada Giustopago snc	140	132	1	T	C/2	2		41	€ 31,76	€ 4 353,11	€ 87,06	<input type="checkbox"/>	<input checked="" type="checkbox"/>	Gestione AFOR		
F000683	CORIGLIANO CALABRO	Località Cerro snc	140	132	1	T	D/1				€ 168,00	€ 11 513,27	€ 230,27	<input type="checkbox"/>	<input checked="" type="checkbox"/>	Gestione AFOR		
F000681	CORIGLIANO CALABRO	Località Cerro snc	140	134	1	T-1-2-3	D/2				€ 7 469,40	€ 511 888,41	€ 10 237,77	<input type="checkbox"/>	<input checked="" type="checkbox"/>	Gestione AFOR		
F000343	CORIGLIANO CALABRO	C.da Bruscate	19	12	1	T/1	A/3	1	5,5		€ 184,63	€ 25 305,90	€ 506,12	<input type="checkbox"/>	<input checked="" type="checkbox"/>	MINISTERO LL.PP.	ex palazzina idraulica	
F000350	CORIGLIANO CALABRO	Largo Cantinelle	312	368	1	T	A/5	1	9					<input type="checkbox"/>	<input checked="" type="checkbox"/>	MINISTERO LL.	ex palazzina idraulica	
F000344	CORIGLIANO CALABRO	Via Favella della Corte	32	9000	1	T	A/3	1	6		€ 201,42	€ 27 607,19	€ 552,14	<input checked="" type="checkbox"/>	<input type="checkbox"/>			
F000351	CORIGLIANO CALABRO	Largo Cantinelle	321	617	1	T	C/6	2	38					<input type="checkbox"/>	<input checked="" type="checkbox"/>	MINISTERO LL.	magazzino	
F000352	CORIGLIANO CALABRO	Largo Cantinelle	321	618	1		A/3		7,5					<input type="checkbox"/>	<input checked="" type="checkbox"/>	MINISTERO LL.	ex palazzina idraulica	
F000345	CORIGLIANO CALABRO	C.da Bruscate	38	10		T/1	A/3	1	5,5		€ 184,63	€ 25 305,90	€ 506,12	<input type="checkbox"/>	<input checked="" type="checkbox"/>	MINISTERO LL.PP.	ex palazzina idraulica	
F000346	CORIGLIANO CALABRO	C.da Bruscate	51	15		T/1	A/3	1	7		€ 234,99	€ 32 208,39	€ 644,17	<input checked="" type="checkbox"/>	<input type="checkbox"/>	MINISTERO LL.	ex palazzina idraulica	
F000347	CORIGLIANO CALABRO	Largo Galatrella	60	5	1	T	C/6	2	0		€ 15,49	€ 2 123,10	€ 42,46	<input type="checkbox"/>	<input checked="" type="checkbox"/>	MINISTERO LL.	magazzino	
F000348	CORIGLIANO CALABRO	Largo Galatrella	60	5	2	T	A/4	3	5		€ 154,94	€ 21 236,51	€ 424,73	<input type="checkbox"/>	<input checked="" type="checkbox"/>	MINISTERO LL.	ex palazzina idraulica	
F000349	CORIGLIANO CALABRO	Largo Galatrella	60	5	3	SOTT	A/4	3	5,5		€ 170,43	€ 23 359,72	€ 467,19	<input type="checkbox"/>	<input checked="" type="checkbox"/>	MINISTERO LL.	ex palazzina idraulica	
Totali per Comune												€ 772 322,90	€ 15 446,46					
F000363	COSENZA	piazza G.Amendola,3							0		€ 1 549,37	€ 212 361,08	€ 4 247,22	<input type="checkbox"/>	<input checked="" type="checkbox"/>	Ex G.I.L.	impianto bocciofilo	
F000684	COSENZA	Contrada Muoio Piccolo s	10	1186	1	T	A/10	1	5		€ 1 278,23	€ 87 598,89	€ 1 751,98	<input type="checkbox"/>	<input checked="" type="checkbox"/>	Dem.Reg.Cal. Ramo Acque		
F000685	COSENZA	Contrada Muoio Piccolo s	10	1186	2	T	A/10	1	4		€ 1 022,58	€ 70 078,83	€ 1 401,58	<input type="checkbox"/>	<input checked="" type="checkbox"/>	Dem.Reg.Cal Ramo Acque		
F000686	COSENZA	Contrada Muoio Piccolo s	10	1186	3	T	A/10	1	5		€ 1 278,23	€ 87 598,89	€ 1 751,98	<input type="checkbox"/>	<input checked="" type="checkbox"/>	Dem.Reg.Cal. Ramo Acque		

ID FABBRICATO	Comune	Indirizzo	Foglio	Particella	Sub	Piano	Categoria Catastale	Classe	Vani/mc	Mq	Rendita Catastale	Valore 2014	Ammortamento 2014	Patr. Disp.	Patr. Indsp.	PROVENIENZA	DESTINAZIONE D'USO
F000687	COSENZA	Contrada Muoio Piccolo s	10	1186	4	T	C/2	1		125	€ 393,80	€ 53 975,33	€ 1 079,51	<input type="checkbox"/>	<input checked="" type="checkbox"/>	Dem.Reg.Cal. Ramo Acque	
F000688	COSENZA	Contrada Muoio Piccolo s	10	1186	5	T	A/10	1	1		€ 255,65	€ 17 520,05	€ 350,40	<input type="checkbox"/>	<input checked="" type="checkbox"/>	Dem.Reg.Cal. Ramo Acque	
F000689	COSENZA	Contrada Muoio Piccolo s	10	1186	6	1	A/10	1	8		€ 2 045,17	€ 140 158,35	€ 2 803,17	<input type="checkbox"/>	<input checked="" type="checkbox"/>	Dem.Reg.Cal. Ramo Acque	
F000690	COSENZA	Contrada Muoio Piccolo s	10	1186	7	T	E/3				€ 15 840,00	€ 738 165,37	€ 14 763,31	<input type="checkbox"/>	<input checked="" type="checkbox"/>	Dem.Reg.Cal. Ramo Acque	
F000353	COSENZA	viale Repubblica	10	138	1	T	C/3	4	0		€ 641,23	€ 161 616,79	€ 3 232,34	<input type="checkbox"/>	<input checked="" type="checkbox"/>	E.N.A.L.C.	uffici regionali (Ad. Imp. Anti
F000354	COSENZA	viale Repubblica	10	138	4	T	C/6	6	0		€ 495,02	€ 135 006,83	€ 2 700,14	<input type="checkbox"/>	<input checked="" type="checkbox"/>	E.N.A.L.C.	uffici regionali (Ad. Imp. Anti
F000355	COSENZA	viale Repubblica	10	138	5	1	A/2	1	7		€ 777,27	€ 114 073,78	€ 2 281,48	<input type="checkbox"/>	<input checked="" type="checkbox"/>	E.N.A.L.C.	uffici regionali
F000356	COSENZA	viale Repubblica	10	138	6	1	A/3	2	4		€ 258,23	€ 42 932,70	€ 858,65	<input type="checkbox"/>	<input checked="" type="checkbox"/>	E.N.A.L.C.	uffici regionali
F000357	COSENZA	viale Repubblica	10	138	7	2	A/3	2	5		€ 322,79	€ 51 781,48	€ 1 035,63	<input type="checkbox"/>	<input checked="" type="checkbox"/>	E.N.A.L.C.	uffici regionali
F000358	COSENZA	viale Repubblica	10	138	8	2	A/3	2	2,5		€ 161,39	€ 29 659,54	€ 593,19	<input type="checkbox"/>	<input checked="" type="checkbox"/>	E.N.A.L.C.	uffici regionali
F000359	COSENZA	viale Repubblica	10	138	9	2	A/3	2	4		€ 258,23	€ 42 932,70	€ 858,65	<input type="checkbox"/>	<input checked="" type="checkbox"/>	E.N.A.L.C.	uffici regionali
F000360	COSENZA	corso Mazzini	13	127	6	3/4	B/4			3047	€ 23 757,05	€ 3 256 207,60	€ 0,00	<input type="checkbox"/>	<input checked="" type="checkbox"/>	MINISTERO LL.	Uffici Dip.to LL.PP.- ex Genio
F000361	COSENZA	piazza G.Amendola,3	16	307	1	T	C/6	5		20	€ 119,82	€ 16 422,86	€ 328,46	<input type="checkbox"/>	<input checked="" type="checkbox"/>	Ex G.I.L.	impianto bocciolo
F000362	COSENZA	piazza G.Amendola,3	16	307/308	2	T	C/2	4		22	€ 110,21	€ 15 105,69	€ 302,11	<input type="checkbox"/>	<input checked="" type="checkbox"/>	Ex G.I.L.	impianto bocciolo
F000365	COSENZA	via Rodi	16	94	1	T/1	D/3		0		€ 10 200,00	€ 699 020,24	€ 13 980,40	<input type="checkbox"/>	<input checked="" type="checkbox"/>	Ex G.I.L.	ex Cinema ITALIA in uso Co
F000366	COSENZA	via Rodi	16	94	2	T/1/2	B/4		17489		€ 36 129,26	€ 4 951 977,24	€ 99 039,54	<input type="checkbox"/>	<input checked="" type="checkbox"/>	Ex G.I.L.	ex liceo artistico in uso Com
F000371	COSENZA	piazza della Vittoria 7/A	17	243	1	T	A/10	3	11,5		€ 4 038,69	€ 276 777,27	€ 0,00	<input type="checkbox"/>	<input checked="" type="checkbox"/>	Ex G.I.L. (sub 1 e 5)	ex laboratorio Ortopedico se
F000367	COSENZA	piazza della Vittoria 7/A	17	243	2	T/1/3	A/10	3	18		€ 6 321,43	€ 433 216,42	€ 0,00	<input type="checkbox"/>	<input checked="" type="checkbox"/>	Ex G.I.L.	Uff. Camera Conf. Lavoro
F000368	COSENZA	piazza della Vittoria 7/A	17	243	3	2/3	A/10	3	14,5		€ 5 092,27	€ 348 980,37	€ 0,00	<input type="checkbox"/>	<input checked="" type="checkbox"/>	Ex G.I.L.	Uff. Camera Conf. Lavoro
F000369	COSENZA	piazza della Vittoria 7/A	17	243	4	3	A/5	3	2		€ 74,37	€ 10 193,36	€ 0,00	<input type="checkbox"/>	<input checked="" type="checkbox"/>	Ex G.I.L.	deposito C.C.L.
F000372	COSENZA	via Reggio Calabria	18	3	1	T	A/5	1	3		€ 80,57	€ 11 043,15	€ 220,86	<input checked="" type="checkbox"/>	<input type="checkbox"/>		ex palazzina idraulica
F000373	COSENZA	via Reggio Calabria	18	3	2	1	A/4	4	5,5		€ 255,65	€ 35 040,10	€ 700,80	<input checked="" type="checkbox"/>	<input type="checkbox"/>		ex palazzina idraulica
F000691	COSENZA	Via Gerolamo De Rada s	6	1211	1	T	E/9				€ 2 593,50	€ 120 860,60	€ 2 417,21	<input type="checkbox"/>	<input checked="" type="checkbox"/>	Reg.Cal Ramo Acquedotti	
F000692	COSENZA	Via Gerolamo De Rada s	6	1212	1	T	E/9				€ 955,50	€ 44 527,59	€ 890,55	<input type="checkbox"/>	<input checked="" type="checkbox"/>	Reg.Cal. Ramo Acquedotti	
F000364	COSENZA	via Montevideo, 55	7	16			B/5		15340	6000	€ 33 274,30	€ 4 560 668,45	€ 91 213,37	<input type="checkbox"/>	<input checked="" type="checkbox"/>	Ex I.N.A.P.L.I.	uffici regionali
Totale per Comune												€ 16 765 501,56	€ 248 802,53				
F000374	FRANCAVILLA MARITTIMA	loc. Marinette	968	33	1	T	A/3	1	17		€ 965,77	€ 132 371,13	€ 2 647,42	<input type="checkbox"/>	<input checked="" type="checkbox"/>	MINISTERO LL.	ex palazzina idraulica
Totale per Comune												€ 132 371,13	€ 2 647,42				
F000602	FUSCALDO	SS 18-Via delle Timpe Ma	32	388			D/1			480	€ 4 013,40	€ 283 550,42	€ 5 671,01	<input type="checkbox"/>	<input checked="" type="checkbox"/>	DEMANIO STATO-Dip.Agri	Oleificio in disuso
F000694	FUSCALDO	Località Marina Via Mare	41	852	1	T	E/9				€ 3 624,00	€ 168 883,29	€ 3 377,67	<input type="checkbox"/>	<input checked="" type="checkbox"/>	Dem.Reg.Cal. Ramo Acque	
F000693	FUSCALDO	Località Alto snc	43	435	1	T	E/9				€ 1 142,00	€ 53 218,74	€ 1 064,37	<input type="checkbox"/>	<input checked="" type="checkbox"/>	Dem.Reg.Cal. Ramo Acque	
F000695	FUSCALDO	Località Molino snc	43	473-479	1	T	E/9				€ 1 201,00	€ 55 968,22	€ 1 119,36	<input type="checkbox"/>	<input checked="" type="checkbox"/>	Dem.Reg.Cal. Ramo Acque	
Totale per Comune												€ 561 620,67	€ 11 232,41				

ID FABBRICATO	Comune	Indirizzo	Foglio	Particella	Sub	Piano	Categoria Catastale	Classe	Vani/mc	Mq	Rendita Catastale	Valore 2014	Aggiornamento 2014	Patr. Disp.	Patr. Indsp.	PROVENIENZA	DESTINAZIONE D'USO
F000696	GRIMALDI	S.P. 57 Grimaldi - Altilia s	14	444	1	T	E/9				€ 122,00	€ 5 685,36	€ 113,71	<input type="checkbox"/>	<input checked="" type="checkbox"/>	Dipartimento LL.PP.	
Totali per Comune												€ 5 685,36	€ 113,71				
F000604	LONGOBARDI	Loc.tà Bardano	35	1666	1	T	E/3				€ 6 690,00	€ 321 405,18	€ 6 428,10	<input type="checkbox"/>	<input checked="" type="checkbox"/>	Dip. LL.PP. Acque	Serbatoio
Totali per Comune												€ 321 405,18	€ 6 428,10				
F000556	LONGOBUCCO	Loc.tà Capice	101	75		T-1	A/11		6		€ 105,36	€ 14 887,56	€ 297,75	<input type="checkbox"/>	<input checked="" type="checkbox"/>		Gestione AFOR
F000558	LONGOBUCCO	Loc.tà Fossata	130	10	3	T-1-2-3	B/1		4538		€ 5 624,85	€ 770 957,64	€ 15 419,15	<input type="checkbox"/>	<input checked="" type="checkbox"/>		Gestione AFOR
F000557	LONGOBUCCO	Loc.tà Fossata	130	10	4	T	C/2			65	€ 170,43	€ 24 082,07	€ 481,64	<input type="checkbox"/>	<input checked="" type="checkbox"/>		Gestione AFOR
F000697	LONGOBUCCO	Contrada Divisella snc	72	108	1	T-1	E/9				€ 17 544,00	€ 817 574,07	€ 16 351,48	<input type="checkbox"/>	<input checked="" type="checkbox"/>	Dem.Reg.Cal. Ramo Acque	
F000698	LONGOBUCCO	Contrada Divisella snc	72	109	1	S1-T	E/9				€ 2 268,00	€ 105 691,86	€ 2 113,84	<input type="checkbox"/>	<input checked="" type="checkbox"/>	Dem.Reg.Cal. Ramo Acque	
Totali per Comune												€ 1 733 193,21	€ 34 663,86				
F000699	LUZZI	Contrada Moccone snc	9	240	1	T	E/9				€ 702,00	€ 32 714,15	€ 654,28	<input type="checkbox"/>	<input checked="" type="checkbox"/>	Dem.Reg.Cal. Ramo Acque	
Totali per Comune												€ 32 714,15	€ 654,28				
F000700	MALITO	Contrada Petrara	15	160	1	T	E/9				€ 227,00	€ 10 578,51	€ 211,57	<input type="checkbox"/>	<input checked="" type="checkbox"/>	Dipartimento LL.PP.	
F000701	MALITO	Contrada Vadolati	9	1227			area urbana			100	€ 0,00	€ 0,00	€ 0,00	<input type="checkbox"/>	<input checked="" type="checkbox"/>	Dipartimento LL.PP.	
Totali per Comune												€ 10 578,51	€ 211,57				
F000559	MONGRASSANO	Loc.tà Varconcelli	7	49		T	C/2	1		110	€ 244,28	€ 34 517,22	€ 690,34	<input type="checkbox"/>	<input checked="" type="checkbox"/>		Gestione AFOR
F000560	MONGRASSANO	Loc.tà Varconcelli	7	50		T-1	A/3	2	5		€ 222,08	€ 31 380,31	€ 627,61	<input type="checkbox"/>	<input checked="" type="checkbox"/>		Gestione AFOR
Totali per Comune												€ 65 897,53	€ 1 317,95				
F000703	MONTEGIORDANO	Contrada Acquaro snc	1	207		T	E/9				€ 66,00	€ 3 075,69	€ 61,51	<input type="checkbox"/>	<input checked="" type="checkbox"/>	Dipartimento LL.PP.	
F000702	MONTEGIORDANO	Contrada Acquaro snc	1	208		T	E/9				€ 38,00	€ 1 770,85	€ 35,42	<input type="checkbox"/>	<input checked="" type="checkbox"/>	Dipartimento LL.PP.	
F000706	MONTEGIORDANO	Contrada Cugno di Antuo	5	113		T	E/9				€ 341,00	€ 15 891,06	€ 317,82	<input type="checkbox"/>	<input checked="" type="checkbox"/>	Dipartimento LL.PP.	
F000705	MONTEGIORDANO	Contrada Cugno di Antuo	5	114		T	E/9				€ 108,00	€ 5 032,95	€ 100,66	<input type="checkbox"/>	<input checked="" type="checkbox"/>	Dipartimento LL.PP.	
F000704	MONTEGIORDANO	Contrada Serra Della Trav	7	280		T	E/9				€ 199,00	€ 9 273,67	€ 185,47	<input type="checkbox"/>	<input checked="" type="checkbox"/>	Dipartimento LL.PP.	
Totali per Comune												€ 35 044,21	€ 700,88				
F000375	PAOLA	Via Nuova del Porto n. 36	15	67		T	A/3	2	9,5		€ 564,23	€ 77 334,94	€ 1 546,70	<input type="checkbox"/>	<input checked="" type="checkbox"/>		ex palazzina idraulica
F000561	PAOLA	Loc.tà Abazia	28	382	4	T-1	A/4	3	5,5		€ 178,10	€ 25 165,86	€ 0,00	<input type="checkbox"/>	<input checked="" type="checkbox"/>		Gestione AFOR
F000562	PAOLA	Loc.tà Abazia	28	382	5	T-1	A/4	3	4,5		€ 145,72	€ 20 590,51	€ 0,00	<input type="checkbox"/>	<input checked="" type="checkbox"/>		Gestione AFOR
F000563	PAOLA	Loc.tà Abazia	28	382	6	T-1	A/4	3	4,5		€ 145,72	€ 20 590,51	€ 0,00	<input type="checkbox"/>	<input checked="" type="checkbox"/>		Gestione AFOR
F000564	PAOLA	Loc.tà Abazia	28	382	7	T	C/2	1		16	€ 13,22	€ 1 868,01	€ 0,00	<input type="checkbox"/>	<input checked="" type="checkbox"/>		Gestione AFOR
F000609	PAOLA	Loc.tà Abazia	28	382	13		Corte							<input type="checkbox"/>	<input checked="" type="checkbox"/>		Gestione AFOR
Totali per Comune												€ 145 549,82	€ 1 546,70				
F000377	ROGGIANO GRAVINA		8	14	2	T/1	A/3	1	5		€ 232,41	€ 31 854,76	€ 637,10	<input type="checkbox"/>	<input checked="" type="checkbox"/>		
F000376	ROGGIANO GRAVINA	scalo Ferrov.di Tarsia	968	134	1	T/1	A/4	2	6		€ 226,21	€ 31 004,97	€ 620,10	<input type="checkbox"/>	<input checked="" type="checkbox"/>	MINISTERO LL.	ex palazzina idraulica

ID FABBRICATO	Comune	Indirizzo	Foglio	Particella	Sub	Piano	Categoria Catastale	Classe	Vani/mc	Mq	Rendita Catastale	Valore 2014	Ammortamento 2014	Patr. Disp.	Patr. Indsp.	PROVENIENZA	DESTINAZIONE D'USO	
Totale per Comune												€ 62 859,74	€ 1 257,19					
F000612	ROSSANO	Loc.tà Marina	18	116-34-205			D/7			4000				<input type="checkbox"/>	<input checked="" type="checkbox"/>	DEMANIO STATO-Dip.Agri	Oleificio, Confezionamento	
F000616	ROSSANO	Contrada Rinacchio	90	41	1	T	A/3	3	3,5		€ 68,69	€ 9 414,84	€ 188,30	<input type="checkbox"/>	<input checked="" type="checkbox"/>		Gestione AFOR	
F000617	ROSSANO	Contrada Rinacchio	90	41	2	T	A/3	3	5,5		€ 107,94	€ 14 794,56	€ 295,89	<input type="checkbox"/>	<input checked="" type="checkbox"/>		Gestione AFOR	
F000618	ROSSANO	Contrada Rinacchio	90	42	1	T	C/2	1		20	€ 25,82	€ 3 538,96	€ 70,78	<input type="checkbox"/>	<input checked="" type="checkbox"/>		Gestione AFOR	
F000619	ROSSANO	Contrada Rinacchio	90	42	2	T	C/6	1		20	€ 15,49	€ 2 123,10	€ 42,46	<input type="checkbox"/>	<input checked="" type="checkbox"/>		Gestione AFOR	
Totale per Comune												€ 29 871,46	€ 597,43					
F000565	SAN DONATO DI NINEA	Loc.tà Piano di Marco	22	37			T-1	B/1		1978	€ 2 553,88	€ 360 867,96	€ 7 217,36	<input type="checkbox"/>	<input checked="" type="checkbox"/>		Gestione AFOR	
Totale per Comune												€ 360 867,96	€ 7 217,36					
F000454	SAN GIOVANNI IN FIORE	Loc.tà Pirillo	18	27			D/1							<input type="checkbox"/>	<input checked="" type="checkbox"/>		Gestione AFOR	
F000455	SAN GIOVANNI IN FIORE	Loc.tà Lese	43	4										<input type="checkbox"/>	<input checked="" type="checkbox"/>		Gestione AFOR	
Totale per Comune																		
F000378	SAN LUCIDO	via Marina	7	292			S1/T/1	B/1	0		€ 41 316,55	€ 5 662 961,69	€ 113 259,23	<input type="checkbox"/>	<input checked="" type="checkbox"/>	O.N.P.L.	casa di riposo	
Totale per Comune												€ 5 662 961,69	€ 113 259,23					
F000566	SAN PIETRO IN GUARANO	Loc.tà Sierra del Fiego	20	31			T	B/1		419	€ 519,35	€ 73 385,11	€ 1 467,70	<input type="checkbox"/>	<input checked="" type="checkbox"/>		Gestione AFOR	
Totale per Comune												€ 73 385,11	€ 1 467,70					
F000567	SARACENA	Loc.tà Valle Taliano	17	6	1	T	A/4	1	4		€ 78,91	€ 11 150,13	€ 223,00	<input type="checkbox"/>	<input checked="" type="checkbox"/>		Gestione AFOR	
F000569	SARACENA	Loc.tà Piano di Novacco	6	6			T-1	B/1		1124	€ 986,85	€ 139 443,73	€ 2 788,87	<input type="checkbox"/>	<input checked="" type="checkbox"/>		Gestione AFOR	
F000568	SARACENA	Loc.tà Caramolo	8	4	1	T	A/4	3	4,5		€ 94,54	€ 13 358,68	€ 267,17	<input type="checkbox"/>	<input checked="" type="checkbox"/>		Gestione AFOR	
F000611	SARACENA	Loc.tà Caramolo	8	4	2	T	F/3							<input type="checkbox"/>	<input checked="" type="checkbox"/>		Gestione AFOR	
Totale per Comune												€ 163 952,53	€ 3 279,05					
F000462	SERRA PEDACE	Botte Donato	9	16			T	D/7			€ 51,65	€ 3 539,65	€ 70,79	<input type="checkbox"/>	<input checked="" type="checkbox"/>			
F000457	SERRA PEDACE	Botte Donato	9	19a										<input type="checkbox"/>	<input checked="" type="checkbox"/>			
F000458	SERRA PEDACE	Botte Donato	9	19b										<input type="checkbox"/>	<input checked="" type="checkbox"/>			
F000459	SERRA PEDACE	Botte Donato	9	19c				Ente Urbano						<input type="checkbox"/>	<input checked="" type="checkbox"/>			
F000461	SERRA PEDACE	Loc.tà Macchia Sacra	9	20			T	D/7			€ 51,65	€ 3 539,65	€ 70,79	<input type="checkbox"/>	<input checked="" type="checkbox"/>			
F000460	SERRA PEDACE	Loc.tà VALLE DELL'INFE	9	21			T/1/2/3							<input type="checkbox"/>	<input checked="" type="checkbox"/>			
F000456	SERRA PEDACE	Botte Donato	9	63	1		A/3		5,5		€ 284,05	€ 38 932,69	€ 778,65	<input type="checkbox"/>	<input checked="" type="checkbox"/>		Gestione AFOR	
Totale per Comune												€ 46 011,98	€ 920,24					
F000533	SPEZZANO DELLA SILA	Loc. Moccione	21	1	1	T	C/1	2		21	€ 224,50	€ 10 462,00	€ 209,24	<input type="checkbox"/>	<input checked="" type="checkbox"/>			
F000534	SPEZZANO DELLA SILA	Loc. Moccione	21	1	2	T	A/4	5	4		€ 150,81	€ 24 612,19	€ 492,24	<input type="checkbox"/>	<input checked="" type="checkbox"/>		x	
F000535	SPEZZANO DELLA SILA	Loc. Moccione	21	1	3	T	C/1	1		8	€ 73,54	€ 3 427,06	€ 68,54	<input type="checkbox"/>	<input checked="" type="checkbox"/>			
F000234	SPEZZANO DELLA SILA	Via Pinincutti, 21	21	14			T/1	A/7	2	8	€ 640,41	€ 87 776,38	€ 1 755,53	<input checked="" type="checkbox"/>	<input type="checkbox"/>		x	

ID FABBRICATO	Comune	Indirizzo	Foglio	Particella	Sub	Piano	Categoria Catastale	Classe	Vani/mc	Mq	Rendita Catastale	Valore 2014	Aggiornamento 2014	Patr. Disp.	Patr. Indsp.	PROVENIENZA	DESTINAZIONE D'USO
F000237	SPEZZANO DELLA SILA	Via Pinincutti	21	16	1	T	C/6	3		28	€ 96,89	€ 13 280,01	€ 265,60	<input checked="" type="checkbox"/>	<input type="checkbox"/>		Gestione AFOR
F000235	SPEZZANO DELLA SILA	Via Pinincutti, 25	21	16	2		A/7	3	12		€ 1 146,53	€ 157 146,60	€ 3 142,93	<input checked="" type="checkbox"/>	<input type="checkbox"/>		Gestione AFOR
F000385	SPEZZANO DELLA SILA	loc. Moccone	21	26		T	A/4	5	7,5		€ 282,76	€ 38 755,90	€ 775,12	<input type="checkbox"/>	<input checked="" type="checkbox"/>	Ex G.I.L.	Scuola Alberghiera
F000475	SPEZZANO DELLA SILA	Via Pinincutti, 22	21	31		T	A/4	1	3		€ 58,88	€ 8 070,26	€ 161,41	<input checked="" type="checkbox"/>	<input type="checkbox"/>		Gestione AFOR
F000570	SPEZZANO DELLA SILA	Fraz. Camigliatello - Via T	21	31		T	A/4	1	3,5		€ 66,10	€ 9 340,05	€ 186,80	<input checked="" type="checkbox"/>	<input type="checkbox"/>		Gestione AFOR
F000476	SPEZZANO DELLA SILA	Via Pinincutti, 24	21	32		T	A/4	1	3,5		€ 68,69	€ 9 414,84	€ 188,30	<input checked="" type="checkbox"/>	<input type="checkbox"/>		Gestione AFOR
F000236	SPEZZANO DELLA SILA	Via Pinincutti, 25	21	35		T/1	A/7	2	7,5		€ 600,38	€ 186 535,83	€ 3 730,72	<input checked="" type="checkbox"/>	<input type="checkbox"/>	Afor (Perizia di Stima A.d.T.	Gestione AFOR-Villino
F000386	SPEZZANO DELLA SILA	loc. Moccone	21	36		T	A/4	5	5,5		€ 245,06	€ 33 588,44	€ 671,77	<input type="checkbox"/>	<input checked="" type="checkbox"/>	Ex G.I.L.	Scuola Alberghiera
F000387	SPEZZANO DELLA SILA	loc. Moccone	21	37		T	A/4	5	5,5		€ 245,06	€ 33 588,44	€ 671,77	<input type="checkbox"/>	<input checked="" type="checkbox"/>	Ex G.I.L.	Scuola Alberghiera
F000388	SPEZZANO DELLA SILA	loc. Moccone	21	39		T	A/4	5	3,5		€ 131,95	€ 18 086,09	€ 361,72	<input type="checkbox"/>	<input checked="" type="checkbox"/>	Ex G.I.L.	Scuola Alberghiera
F000384	SPEZZANO DELLA SILA	loc. Moccone	21	4		T	B/7			12098	€ 12 394,97	€ 1 698 888,58	€ 33 977,77	<input type="checkbox"/>	<input checked="" type="checkbox"/>	Ex G.I.L.	Scuola Alberghiera
F000389	SPEZZANO DELLA SILA	loc. Moccone	21	40		T	B/2			920	€ 1 900,56	€ 260 496,24	€ 5 209,92	<input type="checkbox"/>	<input checked="" type="checkbox"/>	Ex G.I.L.	Scuola Alberghiera
F000463	SPEZZANO DELLA SILA	Via Pinincutti, 4	21	6	1	T	A/7	2	1,5		€ 120,08	€ 16 458,50	€ 329,17	<input checked="" type="checkbox"/>	<input type="checkbox"/>		x
F000464	SPEZZANO DELLA SILA	Via Pinincutti, 3	21	6	2	T	A/7	2	6		€ 480,30	€ 65 831,26	€ 1 316,63	<input checked="" type="checkbox"/>	<input type="checkbox"/>		x
F000465	SPEZZANO DELLA SILA	Via Pinincutti	21	6	3	T	A/7	2	1		€ 80,05	€ 10 971,88	€ 219,44	<input checked="" type="checkbox"/>	<input type="checkbox"/>		x
F000466	SPEZZANO DELLA SILA	Via Pinincutti, 3	21	6	4	T	A/7	1	4,5		€ 302,13	€ 41 410,78	€ 828,22	<input checked="" type="checkbox"/>	<input type="checkbox"/>		x
F000467	SPEZZANO DELLA SILA	Via Pinincutti, 3	21	6	5	T	A/7	1	3		€ 201,42	€ 27 607,19	€ 552,14	<input checked="" type="checkbox"/>	<input type="checkbox"/>		x
F000468	SPEZZANO DELLA SILA	Via Pinincutti, 3	21	6	6	1	A/7	1	3		€ 201,42	€ 27 607,19	€ 552,14	<input checked="" type="checkbox"/>	<input type="checkbox"/>		x
F000469	SPEZZANO DELLA SILA	Via Pinincutti	21	6	8	S1	A/7	1	3,5		€ 234,99	€ 32 208,39	€ 644,17	<input checked="" type="checkbox"/>	<input type="checkbox"/>		x
F000470	SPEZZANO DELLA SILA	Via Pinincutti, 5	21	6	9	S1/1	A/7	1	4,5		€ 302,13	€ 41 410,78	€ 828,22	<input checked="" type="checkbox"/>	<input type="checkbox"/>		x
F000238	SPEZZANO DELLA SILA	Loc.tà Curcio	21	65		T/1	D/7				€ 165,27	€ 11 326,17	€ 226,52	<input type="checkbox"/>	<input checked="" type="checkbox"/>		
F000471	SPEZZANO DELLA SILA	Via Pinincutti, 7	21	7	1	T	A/3	1	6		€ 309,87	€ 42 471,65	€ 849,43	<input checked="" type="checkbox"/>	<input type="checkbox"/>		x
F000574	SPEZZANO DELLA SILA	Fraz. Camigliatello - Via T	21	78	1	T	A/3	2	7		€ 433,82	€ 61 299,57	€ 1 225,99	<input checked="" type="checkbox"/>	<input type="checkbox"/>		Gestione AFOR
F000575	SPEZZANO DELLA SILA	Fraz. Camigliatello - Via T	21	78	2	1	A/3	2	4,5		€ 278,90	€ 39 409,09	€ 788,18	<input checked="" type="checkbox"/>	<input type="checkbox"/>		Gestione AFOR
F000576	SPEZZANO DELLA SILA	Fraz. Camigliatello - Via T	21	78	3	1	A/3	2	5		€ 309,87	€ 43 785,20	€ 875,70	<input checked="" type="checkbox"/>	<input type="checkbox"/>		Gestione AFOR
F000577	SPEZZANO DELLA SILA	Fraz. Camigliatello - Via T	21	78	4	2	C/2	1		177	€ 274,24	€ 38 750,62	€ 775,01	<input checked="" type="checkbox"/>	<input type="checkbox"/>		Gestione AFOR
F000472	SPEZZANO DELLA SILA	Via Pinincutti, 15	21	8	1	T	A/7	1	7		€ 469,98	€ 64 416,77	€ 1 288,34	<input checked="" type="checkbox"/>	<input type="checkbox"/>		x
F000473	SPEZZANO DELLA SILA	Via Pinincutti, 15	21	8	2	1	A/7	2	4,5		€ 360,23	€ 49 374,13	€ 987,48	<input checked="" type="checkbox"/>	<input type="checkbox"/>		x
F000474	SPEZZANO DELLA SILA	Via Pinincutti, 15	21	8	3	1	A/7	2	5		€ 400,25	€ 54 859,38	€ 1 097,19	<input checked="" type="checkbox"/>	<input type="checkbox"/>		x
F000572	SPEZZANO DELLA SILA	Fraz. Camigliatello - Via T	21	80	1	T	A/3	2	6		€ 371,85	€ 52 543,09	€ 1 050,86	<input checked="" type="checkbox"/>	<input type="checkbox"/>		Gestione AFOR
F000573	SPEZZANO DELLA SILA	Fraz. Camigliatello - Via T	21	80	2	S-1	C/2	1		32	€ 49,58	€ 7 005,75	€ 140,11	<input checked="" type="checkbox"/>	<input type="checkbox"/>		Gestione AFOR
F000578	SPEZZANO DELLA SILA	Fraz. Camigliatello - Via T	21	82	1	T-1	E/3	1			€ 506,13	€ 24 315,82	€ 486,32	<input checked="" type="checkbox"/>	<input type="checkbox"/>		Gestione AFOR
F000579	SPEZZANO DELLA SILA	Fraz. Camigliatello - Via	21	85	1	S1-T-1	A/3	2	8		€ 495,80	€ 70 057,46	€ 1 401,15	<input type="checkbox"/>	<input checked="" type="checkbox"/>		Gestione AFOR

ID FABBRICATO	Comune	Indirizzo	Foglio	Particella	Sub	Piano	Categoria Catastale	Classe	Vani/mc	Mq	Rendita Catastale	Valore 2014	Ammortamento 2014	Pat. Disp.	Pat. Indsp.	PROVENIENZA	DESTINAZIONE D'USO
F000580	SPEZZANO DELLA SILA	Fraz. Camigliatello - Via	21	85	2	T-1	A/3	2	6,5		€ 402,84	€ 56 922,04	€ 1 138,44	<input type="checkbox"/>	<input checked="" type="checkbox"/>		Gestione AFOR
F000379	SPEZZANO DELLA SILA	loc. Camigliatello	22	24	3	T	B/6		768	301	€ 1 189,92	€ 0,00	€ 0,00	<input checked="" type="checkbox"/>	<input type="checkbox"/>	A.P.T	ex Casa del Forestiero (liber
F000380	SPEZZANO DELLA SILA	loc. Camigliatello	22	24	4	1	B/6		992	331,6	€ 1 536,98	€ 0,00	€ 0,00	<input checked="" type="checkbox"/>	<input type="checkbox"/>	A.P.T	ex Casa del Forestiero (liber
F000381	SPEZZANO DELLA SILA	loc. Camigliatello	22	24	5	2	B/6		780	242,4	€ 1 208,51	€ 0,00	€ 0,00	<input checked="" type="checkbox"/>	<input type="checkbox"/>	A.P.T	ex Casa del Forestiero (liber
F000382	SPEZZANO DELLA SILA	loc. Camigliatello	22	24	6	3	B/6		540	180	€ 836,66	€ 0,00	€ 0,00	<input checked="" type="checkbox"/>	<input type="checkbox"/>	A.P.T	ex Casa del Forestiero (liber
F000383	SPEZZANO DELLA SILA	loc. Camigliatello	22	24	7	4	B/6		230	44,1	€ 356,36	€ 993 998,15	€ 19 879,96	<input checked="" type="checkbox"/>	<input type="checkbox"/>	A.P.T (valore da perizia di s	ex Casa del Forestiero (liber
Totale per Comune												€ 4 467 509,78	€ 89 350,20				
F000581	SPEZZANO PICCOLO	Loc.tà Macchia Sacra	14	48	1	T-1	A/3	2	6,5		€ 402,84	€ 56 922,04	€ 1 138,44	<input type="checkbox"/>	<input checked="" type="checkbox"/>		Gestione AFOR
Totale per Comune												€ 56 922,04	€ 1 138,44				
F000390	TERRANOVA DA SIBARI	C.da Torre Zito	32	559	1	T/1	A/4	2	6		€ 213,81	€ 29 305,40	€ 586,11	<input type="checkbox"/>	<input checked="" type="checkbox"/>	MINISTERO LL.	magazzino
F000391	TERRANOVA DA SIBARI	C.da Galatrella	32	559	2	T	C/2	1	45		€ 99,83	€ 13 682,98	€ 273,66	<input type="checkbox"/>	<input checked="" type="checkbox"/>	MINISTERO LL.	ex palazzina idraulica
Totale per Comune												€ 42 988,37	€ 859,77				
F000392	VILLAPIANA	SS Jonica Torre Cerchiar	42	29	1	T/1/S	A/3		10,5		€ 395,86	€ 54 257,68	€ 1 085,15	<input type="checkbox"/>	<input checked="" type="checkbox"/>	MINISTERO LL.	ex palazzina idraulica
F000393	VILLAPIANA	SS Jonica Torre Cerchiar	42	29	2	T	C/2			72	€ 185,92	€ 25 482,71	€ 509,65	<input type="checkbox"/>	<input checked="" type="checkbox"/>	MINISTERO LL.	ex palazzina idraulica
F000395	VILLAPIANA	SS Jonica Torre Cerchiar	42	29	2	T	A/3		7		€ 263,91	€ 36 172,24	€ 723,44	<input type="checkbox"/>	<input checked="" type="checkbox"/>	MINISTERO LL.	ex palazzina idraulica
Totale per Comune												€ 115 912,63	€ 2 318,25				
TOTALI PER PROVINCIA												€ 32 885 322,00	€ 569 834,64				



Valore Fabbricati Provincia di COSENZA

Burc n. 87 del 15 Dicembre 2017 **Regione Calabria**
Dipartimento Bilancio e Patrimonio
Settore 4 - Demanio e Patrimonio

N° FABBRICATI	COMUNE	Rendita Catastale	VALORE 2014	Ammortamento 2014
3	ACQUAPPESA	€ 823,75	€ 112 905,47	€ 2 258,11
9	ACRI	€ 2 618,04	€ 136 970,66	€ 2 739,41
1	AMENDOLARA	€ 7 900,20	€ 368 159,98	€ 7 363,20
3	APRIGLIANO	€ 872,06	€ 123 223,69	€ 2 464,47
1	BISIGNANO	€ 361,52	€ 49 550,94	€ 991,02
2	BOCCHIGLIERO	€ 1 207,47	€ 102 385,20	€ 2 047,70
1	CAROLEI	€ 222,08	€ 30 438,90	€ 608,78
1	CASSANO ALLO IONIO	€ 180,76	€ 24 775,47	€ 495,51
1	CASSANO JONIO	€ 265,20	€ 36 349,05	€ 726,98
5	CELICO	€ 597,75	€ 84 463,18	€ 1 689,26
2	CERCHIARA DI CALABRIA	€ 805,68	€ 110 428,75	€ 2 208,58
1	CERVICATI	€ 870,00	€ 40 543,17	€ 810,86
16	CORIGLIANO CALABRO	€ 9 453,51	€ 772 322,90	€ 15 446,46
29	COSENZA	€ 149 579,81	€ 16 765 501,56	€ 248 802,53
1	FRANCAVILLA MARITTIMA	€ 965,77	€ 132 371,13	€ 2 647,42
4	FUSCALDO	€ 9 980,40	€ 561 620,67	€ 11 232,41
1	GRIMALDI	€ 122,00	€ 5 685,36	€ 113,71
1	LONGOBARDI	€ 6 690,00	€ 321 405,18	€ 6 428,10
5	LONGOBUCCO	€ 25 712,64	€ 1 733 193,21	€ 34 663,86
1	LUZZI	€ 702,00	€ 32 714,15	€ 654,28
2	MALITO	€ 227,00	€ 10 578,51	€ 211,57

N° FABBRICATI	COMUNE	Rendita Catastale	VALORE 2014	Ammortamento 2014
2	MONGRASSANO	€ 466,36	€ 65 897,53	€ 1 317,95
5	MONTEGIORDANO	€ 752,00	€ 35 044,21	€ 700,88
6	PAOLA	€ 1 046,99	€ 145 549,82	€ 1 546,70
2	ROGGIANO GRAVINA	€ 458,62	€ 62 859,74	€ 1 257,19
5	ROSSANO	€ 217,94	€ 29 871,46	€ 597,43
1	SAN DONATO DI NINEA	€ 2 553,88	€ 360 867,96	€ 7 217,36
2	SAN GIOVANNI IN FIORE			
1	SAN LUCIDO	€ 41 316,55	€ 5 662 961,69	€ 113 259,23
1	SAN PIETRO IN GUARANO	€ 519,35	€ 73 385,11	€ 1 467,70
4	SARACENA	€ 1 160,30	€ 163 952,53	€ 3 279,05
7	SERRA PEDACE	€ 387,35	€ 46 011,98	€ 920,24
43	SPEZZANO DELLA SILA	€ 30 206,67	€ 4 467 509,78	€ 89 350,20
1	SPEZZANO PICCOLO	€ 402,84	€ 56 922,04	€ 1 138,44
2	TERRANOVA DA SIBARI	€ 313,64	€ 42 988,37	€ 859,77
3	VILLAPIANA	€ 845,69	€ 115 912,63	€ 2 318,25
175		€ 300 805,82	€ 32 885 322,00	€ 569 834,64

Regione Calabria

Dipartimento 4 - Bilancio e Patrimonio

Settore 4 - Demanio e Patrimonio Immobiliare

*Inventario dei Beni Demaniali e Patrimoniali - Anno 2014
4 - Fabbricati provincia di Crotona*



Elenco Fabbricati Provincia di CROTONE

Regione Calabria
Dipartimento Bilancio e Patrimonio
Settore 4 - Demanio e Patrimonio

Burc n. 87 del 15 Dicembre 2015

ID FABBRICATO	Comune	Indirizzo	Foglio	Particella	Sub	Piano	Categoria Catastale	Classe	Vani/mc	Mq	Rendita Catastale	Valore 2014	Ammortamento 2014	Patr. Disp.	Patr. Indsp.	PROVENIENZA	DESTINAZIONE D'USO	
F000338	CASTELSIANO	contrada Calamodeo Var	2	14		T	A/4	1	3,5	144	€ 72,30	€ 9 909,64	€ 198,19	<input type="checkbox"/>	<input checked="" type="checkbox"/>		Gestione AFOR	
Totale per Comune												€ 9 909,64	€ 198,19					
F000396	CROTONE	C.da Passovecchio	17	1574		T	D/7				€ 74 960,00	€ 5 137 113,43	€ 102 742,27	<input type="checkbox"/>	<input checked="" type="checkbox"/>	Ex CASMEZ	ex CIAPI - parte in comodato	
Totale per Comune												€ 5 137 113,43	€ 102 742,27					
F000631	ISOLA DI CAPO RIZZUTO	Località Bonnace	29	1412	1	T	C/2	2		120	€ 130,15	€ 17 838,72	€ 356,77	<input type="checkbox"/>	<input checked="" type="checkbox"/>	Ramo Agricoltura		
F000632	ISOLA DI CAPO RIZZUTO	Loc.tà Capo Piccolo	35	1570	1	T	C/2	2		60	€ 65,07	€ 8 918,68	€ 178,37	<input type="checkbox"/>	<input checked="" type="checkbox"/>	Ramo Agricoltura		
Totale per Comune												€ 26 757,40	€ 535,15					
F000275	MESORACA	Località Montana	8	30	2	T	C/2	1	94		€ 77,68	€ 10 647,04	€ 212,94	<input type="checkbox"/>	<input checked="" type="checkbox"/>		Gestione AFOR	
F000276	MESORACA	Località Montana	8	30	3	T	C/2	1	27		€ 22,31	€ 3 057,87	€ 61,16	<input type="checkbox"/>	<input checked="" type="checkbox"/>		Gestione AFOR	
Totale per Comune												€ 13 704,91	€ 274,10					
F000397	VERZINO	Via Montenero Costituz.	3	188	2	T	A/3	2	3,5		€ 168,11	€ 23 041,63	€ 460,83	<input type="checkbox"/>	<input checked="" type="checkbox"/>		Gestione AFOR	
F000398	VERZINO	Via Montenero Costituz.	3	188	3	T	C/2	2		22	€ 26,13	€ 3 581,45	€ 71,63	<input type="checkbox"/>	<input checked="" type="checkbox"/>		Gestione AFOR	
F000399	VERZINO	Via Montenero Costituz.	3	188	4	T	C/2	1		37	€ 36,31	€ 4 976,75	€ 99,54	<input type="checkbox"/>	<input checked="" type="checkbox"/>		Gestione AFOR	
F000400	VERZINO	Via Montenero Costituz.	3	190		T	C/2	2		6	€ 7,13	€ 977,26	€ 19,55	<input type="checkbox"/>	<input checked="" type="checkbox"/>		Gestione AFOR	
F000401	VERZINO	Via Pasqualino Zumbo	6	721	1		D/4				€ 172,50	€ 23 643,33	€ 472,87	<input type="checkbox"/>	<input checked="" type="checkbox"/>	Reg Cal. ASL KR		
Totale per Comune												€ 56 220,42	€ 1 124,41					
TOTALI PER PROVINCIA												€ 5 243 705,80	€ 104 874,12					



Valore Fabbricati Provincia di CROTONE

Burc n. 87 del 15 Dicembre 2014 **Regione Calabria**
Dipartimento Bilancio e Patrimonio
Settore 4 - Demanio e Patrimonio

N° FABBRICATI	COMUNE	Rendita Catastale	VALORE 2014	Ammortamento 2014
1	CASTELSILANO	€ 72,30	€ 9 909,64	€ 198,19
1	CROTONE	€ 74 960,00	€ 5 137 113,43	€ 102 742,27
2	ISOLA DI CAPO RIZZUTO	€ 195,22	€ 26 757,40	€ 535,15
2	MESORACA	€ 99,99	€ 13 704,91	€ 274,10
5	VERZINO	€ 410,18	€ 56 220,42	€ 1 124,41
11		€ 75 737,69	€ 5 243 705,80	€ 104 874,12

Regione Calabria

Dipartimento 4 - Bilancio e Patrimonio

Settore 4 - Demanio e Patrimonio Immobiliare

Inventario dei Beni Demaniali e Patrimoniali - Anno 2014
5 - Fabbricati provincia di Reggio Calabria



Elenco Fabbricati Provincia di REGGIO CALABRIA

Regione Calabria
Dipartimento Bilancio e Patrimonio
Settore 4 - Demanio e Patrimonio

Burc n. 87 del 15 Dicembre 2015

ID FABBRICATO	Comune	Indirizzo	Foglio	Particella	Sub	Piano	Categoria Catastale	Classe	Vani/mc	Mq	Rendita Catastale	Valore 2014	Ammortamento 2014	Patr. Disp	Patr. Indsp.	PROVENIENZA	DESTINAZIONE D'USO
F000403	BAGNARA CALABRA	via Pavia, 6				T			2	79		€ 68 748,95	€ 1 374,98	<input type="checkbox"/>	<input checked="" type="checkbox"/>	F.A.P.L.	Magazzino ex ufficio coll.
F000402	BAGNARA CALABRA	via Roselli 4, 6				T			4	132		€ 107 692,20	€ 2 153,84	<input type="checkbox"/>	<input checked="" type="checkbox"/>	F.A.P.L.	Magazzino ex ufficio coll.
Totali per Comune												€ 176 441,15	€ 3 528,82				
F000404	BIANCO	via Pugliano, 4,5				T			3	96		€ 62 657,28	€ 1 253,15	<input type="checkbox"/>	<input checked="" type="checkbox"/>	F.A.P.L.	Ex Ufficio collocamento
Totali per Comune												€ 62 657,28	€ 1 253,15				
F000407	BIVONGI	via Alfredo Oriani				T			3	207		€ 78 865,50	€ 1 577,31	<input type="checkbox"/>	<input checked="" type="checkbox"/>	F.A.P.L.	Ex Ufficio collocamento
F000405	BIVONGI	Loc.tà Zistra	5	35		T	C/2	2		29	€ 71,89	€ 9 853,44	€ 197,07	<input type="checkbox"/>	<input checked="" type="checkbox"/>		
F000406	BIVONGI	Loc.tà Zistra	5	36		T	C/2	2		14	€ 34,71	€ 4 757,45	€ 95,15	<input type="checkbox"/>	<input checked="" type="checkbox"/>		
Totali per Comune												€ 93 476,40	€ 1 869,53				
F000408	BOVALINO	Torrente Pugliese, 19-21				T			3	83		€ 72 229,91	€ 1 444,60	<input type="checkbox"/>	<input checked="" type="checkbox"/>	F.A.P.L.	Ex Ufficio collocamento
F000013	BOVALINO	via Dromo				T			3	260		€ 212 120,98	€ 4 242,42	<input type="checkbox"/>	<input checked="" type="checkbox"/>	F.A.P.L.	Ex Ufficio collocamento
F000409	BOVALINO	S.S. 106 JONICA	17	1216	6		A/3	2	5		€ 206,58	€ 28 314,43	€ 566,29	<input type="checkbox"/>	<input checked="" type="checkbox"/>		x
F000001	BOVALINO	S.S. 106 JONICA	17	1216	7		B/4	1	300		€ 89,86	€ 12 316,46	€ 246,33	<input type="checkbox"/>	<input checked="" type="checkbox"/>		
F000002	BOVALINO	S.S. 106 JONICA	17	1216	8		A/3	1	1,5		€ 52,68	€ 7 220,47	€ 144,41	<input type="checkbox"/>	<input checked="" type="checkbox"/>		x
F000003	BOVALINO	S.S. 106 JONICA	17	1216	9		A/3	2	5		€ 206,58	€ 28 314,43	€ 566,29	<input type="checkbox"/>	<input checked="" type="checkbox"/>		x
F000004	BOVALINO	S.S. 106 JONICA	17	1216	10		A/3	3	9		€ 436,92	€ 59 885,48	€ 1 197,71	<input type="checkbox"/>	<input checked="" type="checkbox"/>		x
F000005	BOVALINO	S.S. 106 JONICA	17	1216	11		B/4	1	212		€ 63,50	€ 8 703,49	€ 174,07	<input type="checkbox"/>	<input checked="" type="checkbox"/>		
F000006	BOVALINO	S.S. 106 JONICA	17	1216	12		A/3	3	10		€ 485,47	€ 66 539,87	€ 1 330,80	<input type="checkbox"/>	<input checked="" type="checkbox"/>		x
F000007	BOVALINO	S.S. 106 JONICA	17	1216	13		C/2	3		84	€ 238,00	€ 32 620,94	€ 652,42	<input type="checkbox"/>	<input checked="" type="checkbox"/>		
F000008	BOVALINO	S.S. 106 JONICA	17	1216	14		D/7				€ 55 572,83	€ 3 808 483,61	€ 76 169,67	<input type="checkbox"/>	<input checked="" type="checkbox"/>		
F000009	BOVALINO	S.S. 106 JONICA	17	1216	15		A/3	2	3		€ 123,95	€ 16 988,93	€ 339,78	<input type="checkbox"/>	<input checked="" type="checkbox"/>		x
F000010	BOVALINO	S.S. 106 JONICA	17	1216	16		A/2	2	16		€ 908,96	€ 124 584,60	€ 2 491,69	<input type="checkbox"/>	<input checked="" type="checkbox"/>		x
F000011	BOVALINO	S.S. 106 JONICA	17	1216	17		A/5	2	3,5		€ 56,04	€ 7 681,00	€ 153,62	<input type="checkbox"/>	<input checked="" type="checkbox"/>		x
F000012	BOVALINO	S.S. 106 JONICA	17	1216	18		C/2	3		322	€ 914,65	€ 125 364,48	€ 2 507,29	<input type="checkbox"/>	<input checked="" type="checkbox"/>		
Totali per Comune												€ 4 611 369,09	€ 92 227,38				
F000014	BRANCALEONE	SS.106 Bruzzano-Bianco	18	38					0	190		€ 11 236,04	€ 224,72	<input type="checkbox"/>	<input checked="" type="checkbox"/>	DEMANIO STATO	Casello idraulico
Totali per Comune												€ 11 236,04	€ 224,72				
F000015	BRUZZANO ZEFFIRO	ex SS.Brancal.-Bruzz.	8	30					0	202		€ 14 045,05	€ 280,90	<input type="checkbox"/>	<input checked="" type="checkbox"/>	DEMANIO STATO-Casello	idraulico
Totali per Comune												€ 14 045,05	€ 280,90				
F000016	CALANNA	via Pia, 17				T			3	60		€ 39 160,80	€ 783,22	<input type="checkbox"/>	<input checked="" type="checkbox"/>	F.A.P.L.	Scuola materna

ID FABBRICATO	Comune	Indirizzo	Foglio	Particella	Sub	Piano	Categoria Catastale	Classe	Vani/mc	Mq	Rendita Catastale	Valore 2014	Ammortamento 2014	Patr. Disp.	Patr. Indsp.	PROVENIENZA	DESTINAZIONE D'USO	
Totali per Comune												€ 39 160,80	€ 783,22					
F000017	CAMPO CALABRO	via S. Angelo Trav I							3	80		€ 34 809,59	€ 696,19	<input type="checkbox"/>	<input checked="" type="checkbox"/>	F.A.P.L.	Abit. Stilo Bruno	
F000018	CAMPO CALABRO	via S. Angelo Trav I				T			3	80		€ 34 809,59	€ 696,19	<input type="checkbox"/>	<input checked="" type="checkbox"/>	F.A.P.L.	Abit. Lo Faro Vincenzo	
Totali per Comune												€ 69 619,18	€ 1 392,38					
F000019	CANDIDONI	loc. Pioppo							0			€ 19 036,50	€ 380,73	<input type="checkbox"/>	<input checked="" type="checkbox"/>	DEMANIO STATO	Casello idraulico	
F000607	CANDIDONI	C/da Mantegna	36	732	1		E/9				€ 376,00	€ 17 522,11	€ 350,44	<input type="checkbox"/>	<input checked="" type="checkbox"/>	Dip. LL.PP. Acque	Serbatoio	
Totali per Comune												€ 36 558,60	€ 731,17					
F000020	CIMINA'	rione Cacia, 75, 77				T			4	131		€ 57 000,72	€ 1 140,01	<input type="checkbox"/>	<input checked="" type="checkbox"/>	F.A.P.L.	Scuola materna	
Totali per Comune												€ 57 000,72	€ 1 140,01					
F000025	DELIANOVA	piazza Marconi				1			3	104		€ 45 252,48	€ 905,05	<input type="checkbox"/>	<input checked="" type="checkbox"/>	F.A.P.L.	Scuola media statale	
F000024	DELIANOVA	piazza Marconi				T			3	104		€ 45 252,48	€ 905,05	<input type="checkbox"/>	<input checked="" type="checkbox"/>	F.A.P.L.	Ex Ufficio collocamento	
F000023	DELIANOVA	via Trento, 74/76				T			4	135		€ 58 741,20	€ 1 174,82	<input type="checkbox"/>	<input checked="" type="checkbox"/>	F.A.P.L.	Abit. Sergi Pietro	
F000021	DELIANOVA	Via Carmelia	17	13	1	T	A/3	1	2,5		€ 85,22	€ 11 680,49	€ 233,61	<input type="checkbox"/>	<input checked="" type="checkbox"/>			
F000022	DELIANOVA	Via Carmelia	17	13	2	T	C/2	1		66	€ 85,22	€ 11 680,49	€ 233,61	<input type="checkbox"/>	<input checked="" type="checkbox"/>			
Totali per Comune												€ 172 607,13	€ 3 452,14					
F000028	GALATRO	Mazzini 2, 4				T			4	93		€ 40 466,16	€ 809,32	<input type="checkbox"/>	<input checked="" type="checkbox"/>	F.A.P.L.	Ex Ufficio collocamento	
F000027	GALATRO	Lamari 124				T			3	60		€ 29 370,60	€ 587,41	<input type="checkbox"/>	<input checked="" type="checkbox"/>	F.A.P.L.	Locazione Zavaglia Nicola	
F000026	GALATRO	Angelo 126				T			3	60		€ 29 370,60	€ 587,41	<input type="checkbox"/>	<input checked="" type="checkbox"/>	F.A.P.L.	Locazione Cordoma Vincenz	
Totali per Comune												€ 99 207,36	€ 1 984,15					
F000029	GERACE	C.da S. Filippo	16	314	3	T	A/3		5,5		€ 284,05	€ 38 932,69	€ 778,65	<input type="checkbox"/>	<input checked="" type="checkbox"/>	Az. Di Stato Foreste	x	
F000030	GERACE	C.da S. Filippo	16	314	4	1	A/3		8		€ 413,17	€ 56 630,23	€ 1 132,60	<input type="checkbox"/>	<input checked="" type="checkbox"/>	Az. Di Stato Foreste	x	
Totali per Comune												€ 95 562,92	€ 1 911,26					
F000031	GIOIA TAURO	Gioia Tauro	13	160			B/4		0		€ 3 547,01	€ 705 792,26	€ 14 115,85	<input type="checkbox"/>	<input checked="" type="checkbox"/>	EX AGENSUD	Edif. Piloti/Ormezzatori	
F000032	GIOIA TAURO	Gioia Tauro	13	162			B/4		0		€ 4 273,15	€ 1 421 945,25	€ 28 438,90	<input type="checkbox"/>	<input checked="" type="checkbox"/>	EX AGENSUD	Caserma P.S.	
F000034	GIOIA TAURO	Gioia Tauro	20	502	2		B/4		0		€ 5 019,94	€ 1 210 902,29	€ 24 218,05	<input type="checkbox"/>	<input checked="" type="checkbox"/>	EX AGENSUD	Edificio VVFF	
F000033	GIOIA TAURO	Gioia Tauro	20	502	3		B/4		0		€ 4 310,33	€ 1 099 950,84	€ 21 999,02	<input type="checkbox"/>	<input checked="" type="checkbox"/>	EX AGENSUD	Edificio caserma CC	
F000035	GIOIA TAURO	C.da Bettina	35	358		T	D/1				€ 82,33	€ 5 642,19	€ 112,84	<input type="checkbox"/>	<input checked="" type="checkbox"/>			
F000036	GIOIA TAURO	C.da Bettina	35	601		T	D/1				€ 886,00	€ 60 718,82	€ 1 214,38	<input type="checkbox"/>	<input checked="" type="checkbox"/>			
F000603	GIOIA TAURO	SS 18-Via delle Timpe Ma	9	63			D/7			2390	€ 31 914,87	€ 2 254 815,04	€ 45 096,30	<input type="checkbox"/>	<input checked="" type="checkbox"/>	DEMANIO STATO-Dip.Agrì	Centro Oleario e Raffineria	
Totali per Comune												€ 6 759 766,69	€ 135 195,33					
F000044	GIOIOSA IONICA	Garibaldi				T/1			2	50		€ 10 878,00	€ 217,56	<input type="checkbox"/>	<input checked="" type="checkbox"/>	F.A.P.L.	Deposito comunale	
F000045	GIOIOSA IONICA	viale della Rimembranza				T			4	100		€ 43 512,00	€ 870,24	<input type="checkbox"/>	<input checked="" type="checkbox"/>	F.A.P.L.	Scuola media statale	
F000639	GIOIOSA IONICA	Contrada Pantalogna	35	820	1	T	E/3				€ 1 323,00	€ 61 653,58	€ 1 233,07	<input type="checkbox"/>	<input checked="" type="checkbox"/>	Voltura d'Ufficio del 03/04/2		

ID FABBRICATO	Comune	Indirizzo	Foglio	Particella	Sub	Piano	Categoria Catastale	Classe	Vani/mc	Mq	Rendita Catastale	Valore 2014	Ammortamento 2014	Patr. Disp.	Patr. Indsp.	PROVENIENZA	DESTINAZIONE D'USO	
Totali per Comune												€ 116 043,59	€ 2 320,87					
F000037	LOCRI	C/da Giardini, snc	18	1501	3	T	A/3	3	5		€ 271,14	€ 37 163,21	€ 743,26	<input type="checkbox"/>	<input checked="" type="checkbox"/>		x	
F000038	LOCRI	C/da Giardini, snc	18	1501	4	T	B/4		528		€ 490,84	€ 67 275,90	€ 1 345,52	<input type="checkbox"/>	<input checked="" type="checkbox"/>			
F000039	LOCRI	C/da Giardini, snc	18	1501	5	T	C/2	1			€ 1 032,50	€ 141 517,33	€ 2 830,35	<input type="checkbox"/>	<input checked="" type="checkbox"/>			
F000040	LOCRI	C/da Giardini, snc	18	1501	6	T	C/2	1			€ 39,51	€ 5 415,35	€ 108,31	<input type="checkbox"/>	<input checked="" type="checkbox"/>			
F000041	LOCRI	C/da Giardini, snc	18	1501	7	T	C/2	1			€ 15,80	€ 2 165,59	€ 43,31	<input type="checkbox"/>	<input checked="" type="checkbox"/>			
F000042	LOCRI	C/da Giardini, snc	18	1501	8	1	B/4		1110		€ 1 031,88	€ 141 432,35	€ 2 828,65	<input type="checkbox"/>	<input checked="" type="checkbox"/>			
F000043	LOCRI	C/da Giardini, snc	18	1501	9	2	F/5							<input type="checkbox"/>	<input checked="" type="checkbox"/>			
Totali per Comune												€ 394 969,74	€ 7 899,39					
F000649	MAMMOLA	C/da Fontanelli-Bravi	41	46		T	A/3	1	4		€ 165,27	€ 22 652,37	€ 453,05	<input type="checkbox"/>	<input checked="" type="checkbox"/>	Variazione Classamento de		
Totali per Comune												€ 22 652,37	€ 453,05					
F000599	MARTONE	C/da Croceferrata	2	3		T	A/4	3	7,5		€ 282,76	€ 39 954,51	€ 799,09	<input type="checkbox"/>	<input checked="" type="checkbox"/>		Gestione AFOR	
Totali per Comune												€ 39 954,51	€ 799,09					
F000640	MELICUCCA'	Via Tocco	6	598	1	T	A/3	2	4,5		€ 169,66	€ 23 254,07	€ 465,08	<input type="checkbox"/>	<input checked="" type="checkbox"/>	Voltura d'Ufficio del 24/04/2		
Totali per Comune												€ 23 254,07	€ 465,08					
F000651	MONTEBELLO IONICO	Contrada Tigani	66	409		T	area urbana			20	€ 0,00			<input type="checkbox"/>	<input checked="" type="checkbox"/>	Dip. LL.PP. Acquedotti	Espr. Del 07/01/2009 SORIC	
F000650	MONTEBELLO IONICO	Contrada Tigani	66	410		T	area urbana			280	€ 0,00			<input type="checkbox"/>	<input checked="" type="checkbox"/>	Dip. LL.PP. Acquedotti	Espr. Del 07/01/2009 SORIC	
Totali per Comune																		
F000046	MOTTA SAN GIOVANNI	Lacco, 11				T			3			€ 42 587,37	€ 851,75	<input type="checkbox"/>	<input checked="" type="checkbox"/>	F.A.P.L.	Ex Ufficio collocamento	
F000606	MOTTA SAN GIOVANNI	C/da Martino	16	471		T	E/9				€ 54,00	€ 2 594,30	€ 51,89	<input type="checkbox"/>	<input checked="" type="checkbox"/>	Dip. LL.PP. Acque	Serbatoio	
F000605	MOTTA SAN GIOVANNI	Rione San Giorgio	21	291		T	E/9				€ 350,00	€ 16 814,92	€ 336,30	<input type="checkbox"/>	<input checked="" type="checkbox"/>	Dip. LL.PP. Acque	Serbatoio	
Totali per Comune												€ 61 996,59	€ 1 239,93					
F000600	OPPIDO MAMERTINA	Loc.tà Zervò, snc	59	120		T	A/3	1	3,5		€ 119,30	€ 16 857,31	€ 337,15	<input type="checkbox"/>	<input checked="" type="checkbox"/>		Gestione AFOR	
Totali per Comune												€ 16 857,31	€ 337,15					
F000641	PALIZZI	Via Portella	54	129	1	T	C/2	3		50	€ 118,79	€ 16 281,69	€ 325,63	<input type="checkbox"/>	<input checked="" type="checkbox"/>	Voltura d'Ufficio del 15/06/2		
Totali per Comune												€ 16 281,69	€ 325,63					
F000047	PELLARO	industriale				T			3			€ 69 836,76	€ 1 396,74	<input type="checkbox"/>	<input checked="" type="checkbox"/>	F.A.P.L.	Ex Ufficio collocamento	
Totali per Comune												€ 69 836,76	€ 1 396,74					
F000048	PLACANICA	Nuova, 57-59				T			4			€ 33 123,51	€ 662,47	<input type="checkbox"/>	<input checked="" type="checkbox"/>	F.A.P.L.	Ex Ufficio collocamento	
Totali per Comune												€ 33 123,51	€ 662,47					
F000049	PLATI	Roma, 6-8				T			3			€ 102 797,11	€ 2 055,94	<input type="checkbox"/>	<input checked="" type="checkbox"/>	F.A.P.L.	Ex Ufficio collocamento	
Totali per Comune												€ 102 797,11	€ 2 055,94					
F000050	PORTIGLIOLA	rione Case Popolari				T			3	85		€ 46 231,51	€ 924,63	<input type="checkbox"/>	<input checked="" type="checkbox"/>	F.A.P.L.	Ex Ufficio collocamento	

ID FABBRICATO	Comune	Indirizzo	Foglio	Particella	Sub	Piano	Categoria Catastale	Classe	Vani/mc	Mq	Rendita Catastale	Valore 2014	Aggiornamento 2014	Patr. Disp.	Patr. Indsp.	PROVENIENZA	DESTINAZIONE D'USO	
Totali per Comune												€ 46 231,51	€ 924,63					
F000621	REGGIO CALABRIA	Via Sbarre Centrali	102	676	2	S1	C/6	1		7	€ 17,71	€ 2 427,38	€ 48,55	<input type="checkbox"/>	<input checked="" type="checkbox"/>	Compravendita del 07/12/9	Opera Nomadi	
F000622	REGGIO CALABRIA	Via Sbarre Centrali	102	676	3	S1	C/6	1		11	€ 27,84	€ 3 815,83	€ 76,32	<input type="checkbox"/>	<input checked="" type="checkbox"/>	Compravendita del 07/12/9	Opera Nomadi	
F000623	REGGIO CALABRIA	Via Sbarre Centrali	102	676	4	S1	C/6	1		11	€ 27,84	€ 3 815,83	€ 76,32	<input type="checkbox"/>	<input checked="" type="checkbox"/>	Compravendita del 07/12/9	Opera Nomadi	
F000413	REGGIO CALABRIA	Via Sbarre Centrali	102	676	9	S1/T	A/10		10	212	€ 2 526,77	€ 278 476,78	€ 5 569,54	<input type="checkbox"/>	<input checked="" type="checkbox"/>	Compravendita del 07/12/9	Opera Nomadi	
F000610	REGGIO CALABRIA	Loc.tà Gambarie	11	23		S1-T	F/2							<input type="checkbox"/>	<input checked="" type="checkbox"/>		Gestione AFOR	
F000588	REGGIO CALABRIA	Loc.tà Gambarie	11	24		T	C/2	1		58	€ 80,88	€ 11 428,49	€ 228,57	<input type="checkbox"/>	<input checked="" type="checkbox"/>		Gestione AFOR	
F000590	REGGIO CALABRIA	Loc.tà Tre Aie	11	28		T	D/1				€ 10,33	€ 729,82	€ 14,60	<input type="checkbox"/>	<input checked="" type="checkbox"/>		Gestione AFOR	
F000521	REGGIO CALABRIA	Via Modena	110	1363	3	T	C/2	3		65	€ 422,98	€ 57 974,82	€ 1 159,50	<input type="checkbox"/>	<input checked="" type="checkbox"/>		Uffici regionali	
F000522	REGGIO CALABRIA	Via Modena	110	1363	4	S1	C/2	3		830	€ 5 401,11	€ 740 291,22	€ 14 805,82	<input type="checkbox"/>	<input checked="" type="checkbox"/>		Archivio Uffici regionali	
F000523	REGGIO CALABRIA	Via Modena	110	1363	5	T	A/10	3	12		€ 4 338,24	€ 297 305,64	€ 5 946,11	<input type="checkbox"/>	<input checked="" type="checkbox"/>		Uffici regionali	
F000524	REGGIO CALABRIA	Via Modena	110	1363	6	T	A/10	3	12		€ 4 338,24	€ 297 305,64	€ 5 946,11	<input type="checkbox"/>	<input checked="" type="checkbox"/>		Uffici regionali	
F000525	REGGIO CALABRIA	Via Modena	110	1363	7	1	A/10	3	12		€ 4 338,24	€ 297 305,64	€ 5 946,11	<input type="checkbox"/>	<input checked="" type="checkbox"/>		Uffici regionali	
F000526	REGGIO CALABRIA	Via Modena	110	1363	8	1	A/10	3	11,5		€ 4 157,48	€ 284 917,91	€ 5 698,36	<input type="checkbox"/>	<input checked="" type="checkbox"/>		Uffici regionali	
F000527	REGGIO CALABRIA	Via Modena	110	1363	9	2	A/10	3	12		€ 4 338,24	€ 297 305,64	€ 5 946,11	<input type="checkbox"/>	<input checked="" type="checkbox"/>		Uffici regionali	
F000528	REGGIO CALABRIA	Via Modena	110	1363	10	2	A/10	2	11,5		€ 4 157,48	€ 284 917,91	€ 5 698,36	<input type="checkbox"/>	<input checked="" type="checkbox"/>		Uffici regionali	
F000529	REGGIO CALABRIA	Via Modena	110	1363	11	3	A/10	3	12		€ 4 338,24	€ 297 305,64	€ 5 946,11	<input type="checkbox"/>	<input checked="" type="checkbox"/>		Uffici regionali	
F000530	REGGIO CALABRIA	Via Modena	110	1363	12	3	A/10	3	12		€ 4 338,24	€ 297 305,64	€ 5 946,11	<input type="checkbox"/>	<input checked="" type="checkbox"/>		Uffici regionali	
F000415	REGGIO CALABRIA	via Pensilvania 1/B	121	322	1	T/1/2	B/5		0	3	€ 17 849,68	€ 2 850 035,84	€ 57 000,72	<input type="checkbox"/>	<input checked="" type="checkbox"/>	Ex I.N.A.P.L.I.	CRIP scuola professionale	
F000417	REGGIO CALABRIA	via Roma, 4	123	116	12	1	A/2		9	3	€ 1 347,95	€ 263 247,58	€ 5 264,95	<input type="checkbox"/>	<input checked="" type="checkbox"/>	A.A.S.T.	Uffici A.P.T.	
F000418	REGGIO CALABRIA	via Roma, 3	123	116	13	1	A/2		12	3	€ 1 797,27	€ 246 338,84	€ 4 926,78	<input type="checkbox"/>	<input checked="" type="checkbox"/>	A.A.S.T.	Dip. Attività Produttive (verba	
F000419	REGGIO CALABRIA	via Benassai	123	116	62	S1/T	C/2		0	216	€ 1 088,07	€ 149 133,91	€ 2 982,68	<input type="checkbox"/>	<input checked="" type="checkbox"/>	E.P.T.	Garace-Deposito A.P.T.	
F000416	REGGIO CALABRIA	vai XXV Luglio 1943	123	73		T	N.C.		7			€ 1 544 893,47	€ 30 897,87	<input type="checkbox"/>	<input checked="" type="checkbox"/>	Ex G.I.L.-Comod.d'uso	Amm. Comun. RC	
F000423	REGGIO CALABRIA	via Torrione, 33B,C,D	125	374	1	T	C/1		0	26	€ 1 321,30	€ 52 214,39	€ 1 044,29	<input type="checkbox"/>	<input checked="" type="checkbox"/>	CONS.PROV.I	Dipartimento Urbanistica	
F000424	REGGIO CALABRIA	via Torrione, 33A	125	374	2	T	C/6		0	17	€ 121,47	€ 34 809,59	€ 696,19	<input type="checkbox"/>	<input checked="" type="checkbox"/>	CONS.PROV.I	Dipartimento Urbanistica	
F000425	REGGIO CALABRIA	via Torrione 33	125	374	3	T	A/2		7	173	€ 822,46	€ 234 964,79	€ 4 699,30	<input type="checkbox"/>	<input checked="" type="checkbox"/>	CONS.PROV.I	Dipartimento Urbanistica	
F000630	REGGIO CALABRIA	Via demetrio Triepi, 72	125	9	18	1-2	B/4		2156		€ 4 787,96	€ 656 251,16	€ 13 125,02	<input type="checkbox"/>	<input checked="" type="checkbox"/>	E.P.T.	Dip. Personale e Urbanistica	
F000531	REGGIO CALABRIA	Via dei Bianchi	127	264	1	a sub1 a 1			91	2343	€ 213 081,23	€ 10 606 049,39	€ 0,00	<input type="checkbox"/>	<input checked="" type="checkbox"/>	DEMANIO STATO	Comodato Università	
F000487	REGGIO CALABRIA	Via Vittorio Emanuele III°	127	264	3	T	C/6	9		33	€ 293,14	€ 40 178,59	€ 803,57	<input type="checkbox"/>	<input checked="" type="checkbox"/>	DEMANIO STATO	Uff. Regionali Dip. LL.PP.	
F000489	REGGIO CALABRIA	Via Vittorio Emanuele III°	127	264	4	T	C/6	9		40	€ 355,32	€ 48 701,15	€ 974,02	<input type="checkbox"/>	<input checked="" type="checkbox"/>	DEMANIO STATO	Uff. Regionali Dip. LL.PP.	
F000490	REGGIO CALABRIA	Via dei Bianchi, 2	127	264	16	2	B/4	3	15655		€ 40 425,66	€ 5 540 853,82	€ 0,00	<input type="checkbox"/>	<input checked="" type="checkbox"/>	DEMANIO STATO	Uff. Regionali Dip. LL.PP.	
F000642	REGGIO CALABRIA	Via Nazionale	2	570	1		E/9				€ 2 441,25	€ 113 765,54	€ 2 275,31	<input type="checkbox"/>	<input checked="" type="checkbox"/>			
F000589	REGGIO CALABRIA	Loc.tà Gambarie	4	259		T-S1	C/2	1		62	€ 86,45	€ 12 215,54	€ 244,31	<input type="checkbox"/>	<input checked="" type="checkbox"/>		Gestione AFOR	

ID FABBRICATO	Comune	Indirizzo	Foglio	Particella	Sub	Piano	Categoria Catastale	Classe	Vani/mc	Mq	Rendita Catastale	Valore 2014	Ammortamento 2014	Patr. Disp.	Patr. Indsp.	PROVENIENZA	DESTINAZIONE D'USO
F000635	REGGIO CALABRIA	S.S. 18 Tirrena Inferiore	40	245	1	T	A/3	1	5	101	€ 322,79	€ 44 242,50	€ 884,85	<input type="checkbox"/>	<input checked="" type="checkbox"/>	Demanio dello Stato LL.PP.	Affitto
F000636	REGGIO CALABRIA	S.S. 18 Tirrena Inferiore	40	245	3	T	C/2	4		160	€ 1 214,71	€ 166 491,54	€ 3 329,83	<input type="checkbox"/>	<input checked="" type="checkbox"/>	Demanio dello Stato LL.PP.	Ex Magazzino, Garage, App.
F000637	REGGIO CALABRIA	S.S. 18 Tirrena Inferiore	40	245	4	T	C/7			132	€ 204,52	€ 28 032,08	€ 560,64	<input type="checkbox"/>	<input checked="" type="checkbox"/>	Demanio dello Stato LL.PP.	Parcheggio auto
F000638	REGGIO CALABRIA	S.S. 18 Tirrena Inferiore	40	245	5	T	C/2	4		132	€ 1 002,13	€ 137 354,74	€ 2 747,09	<input type="checkbox"/>	<input checked="" type="checkbox"/>	Demanio dello Stato LL.PP.	Ex Uffici
F000060	REGGIO CALABRIA	loc. S. Caterina	43	30	1	S1/T	C/6	7	0	173	€ 1 125,77	€ 212 120,98	€ 4 242,42	<input type="checkbox"/>	<input checked="" type="checkbox"/>	DEMANIO STATO-Autorim	
F000061	REGGIO CALABRIA	loc. S. Caterina	43	30	2	1	A/3		0	3	€ 557,77	€ 120 745,79	€ 2 414,92	<input type="checkbox"/>	<input checked="" type="checkbox"/>	DEMANIO STATO	appartam. ex custode (Sicliari
F000062	REGGIO CALABRIA	via Trapani Lombardo	5	228		T	N.C.		0			€ 136 790,85	€ 2 735,82	<input type="checkbox"/>	<input checked="" type="checkbox"/>	E.N.A.L.C.	Comune di R.C. (costruz. Ab
F000541	REGGIO CALABRIA	Loc.tà Catona	6	1147			D/4			15500		€ 6 516 379,74	€ 130 327,59	<input type="checkbox"/>	<input checked="" type="checkbox"/>	Ex CIAPI	
F000591	REGGIO CALABRIA	Loc.tà Baglia	66	15		T	A/3	1	4		€ 119,82	€ 16 930,79	€ 338,62	<input type="checkbox"/>	<input checked="" type="checkbox"/>		Gestione AFOR
F000411	REGGIO CALABRIA	via Garibaldini	7	127-128		T	A/5		10	2	€ 129,10	€ 1 359 749,92	€ 27 195,00	<input type="checkbox"/>	<input checked="" type="checkbox"/>	Ex G.I.L.	Polis Cultura
F000065	REGGIO CALABRIA	via Garibaldini	7	173			B/1		0					<input type="checkbox"/>	<input checked="" type="checkbox"/>	Ex G.I.L.	Polis Cultura
F000066	REGGIO CALABRIA	via Garibaldini	7	174			B/1		0					<input type="checkbox"/>	<input checked="" type="checkbox"/>	Ex G.I.L.	Polis Cultura
F000067	REGGIO CALABRIA	via Garibaldini	7	175			B/1		0					<input type="checkbox"/>	<input checked="" type="checkbox"/>	Ex G.I.L.	Polis Cultura
F000068	REGGIO CALABRIA	via Garibaldini	7	176			B/1		0					<input type="checkbox"/>	<input checked="" type="checkbox"/>	Ex G.I.L.	Polis Cultura
F000069	REGGIO CALABRIA	via Garibaldini	7	177			B/1		0					<input type="checkbox"/>	<input checked="" type="checkbox"/>	Ex G.I.L.	Polis Cultura
F000070	REGGIO CALABRIA	via Garibaldini	7	178			B/1		0					<input type="checkbox"/>	<input checked="" type="checkbox"/>	Ex G.I.L.	Polis Cultura
F000071	REGGIO CALABRIA	via Garibaldini	7	179			B/1		0					<input type="checkbox"/>	<input checked="" type="checkbox"/>	Ex G.I.L.	Polis Cultura
F000072	REGGIO CALABRIA	via Garibaldini	7	180			B/1		0					<input type="checkbox"/>	<input checked="" type="checkbox"/>	Ex G.I.L.	Polis Cultura
F000073	REGGIO CALABRIA	via Garibaldini	7	181			B/1		0		€ 4 123,58	€ 2 012 429,88	€ 40 248,60	<input type="checkbox"/>	<input checked="" type="checkbox"/>	ex G.I.L.	Polis Cultura
F000063	REGGIO CALABRIA	via Garibaldini	7	20		T	B/1		0	1				<input type="checkbox"/>	<input checked="" type="checkbox"/>	Ex G.I.L.	Polis Cultura
F000064	REGGIO CALABRIA	via Garibaldini	7	21			B/1		0					<input type="checkbox"/>	<input checked="" type="checkbox"/>	Ex G.I.L.	Polis Cultura
F000410	REGGIO CALABRIA	via Garibaldini	7	22	1	T/1	A/5		0			€ 143 680,42	€ 2 873,61	<input type="checkbox"/>	<input checked="" type="checkbox"/>	Ex G.I.L.	Polis Cultura Lavori di Man.
F000592	REGGIO CALABRIA	Loc.tà Basilicò	8	19	2	T	A/3	1	5		€ 149,77	€ 21 162,78	€ 423,26	<input type="checkbox"/>	<input checked="" type="checkbox"/>		Gestione AFOR-Oasi Faunist
F000593	REGGIO CALABRIA	Loc.tà Basilicò	8	19	3	T	A/3	1	9		€ 269,59	€ 38 093,56	€ 761,87	<input type="checkbox"/>	<input checked="" type="checkbox"/>		Gestione AFOR-Oasi Faunist
F000594	REGGIO CALABRIA	Loc.tà Basilicò	8	20	2	T	C/6	1		114	€ 158,97	€ 22 462,75	€ 449,26	<input type="checkbox"/>	<input checked="" type="checkbox"/>		Gestione AFOR-Oasi Faunist
F000595	REGGIO CALABRIA	Loc.tà Basilicò	8	20	3	T	C/2	1		220	€ 306,78	€ 43 348,58	€ 866,97	<input type="checkbox"/>	<input checked="" type="checkbox"/>		Gestione AFOR-Oasi Faunist
F000596	REGGIO CALABRIA	Loc.tà Basilicò	8	21		T	C/2	1		45	€ 62,75	€ 8 866,69	€ 177,33	<input type="checkbox"/>	<input checked="" type="checkbox"/>		Gestione AFOR-Oasi Faunist
F000597	REGGIO CALABRIA	Loc.tà Basilicò	8	23		T	C/2	1		70	€ 97,61	€ 13 792,47	€ 275,85	<input type="checkbox"/>	<input checked="" type="checkbox"/>		Gestione AFOR-Oasi Faunist
F000412	REGGIO CALABRIA	via Reggio Campi II	88	1224	41	T	A/10		11		€ 3 408,62	€ 663 758,45	€ 13 275,17	<input checked="" type="checkbox"/>	<input type="checkbox"/>	Valore agg. Come da Perizi	Utilizzato in parte-Uffici Regi
Totale per Comune												€ 37 552 717,99	€ 428 116,30				
F000427	RIACE	fraz. MARINA-Via Nazion	19	31	1	T	B/1		680		€ 737,50	€ 101 083,81	€ 2 021,68	<input type="checkbox"/>	<input checked="" type="checkbox"/>	Ex G.I.L.-Inagibile	
Totale per Comune												€ 101 083,81	€ 2 021,68				
F000428	ROSARNO	loc. Olnella							0			€ 16 853,29	€ 337,07	<input type="checkbox"/>	<input checked="" type="checkbox"/>	DEMANIO STATO	Casello idraulico

ID FABBRICATO	Comune	Indirizzo	Foglio	Particella	Sub	Piano	Categoria Catastale	Classe	Vani/mc	Mq	Rendita Catastale	Valore 2014	Ammortamento 2014	Patr. Disp.	Patr. Indsp.	PROVENIENZA	DESTINAZIONE D'USO	
Totale per Comune												€ 16 853,29	€ 337,07					
F000429	SAN FERDINANDO	S. Ferdinando	31	776			B/4		813		€ 712,71	€ 823 562,32	€ 16 471,25	<input type="checkbox"/>	<input checked="" type="checkbox"/>	EX AGENSUD	Varco n° 1	
F000430	SAN FERDINANDO	S. Ferdinando	31	777			B/1		0	3	€ 3 956,18	€ 1 845 194,50	€ 36 903,89	<input type="checkbox"/>	<input checked="" type="checkbox"/>	EX AGENSUD	Caserma G. di F.	
F000434	SAN FERDINANDO	S. Ferdinando	31	833			D/1				€ 51,65	€ 1 441 550,35	€ 28 831,01	<input type="checkbox"/>	<input checked="" type="checkbox"/>	EX AGENSUD		
F000431	SAN FERDINANDO	S. Ferdinando	31	833	2		B/4		0	1	€ 1 133,47	€ 155 356,56	€ 3 107,13	<input type="checkbox"/>	<input checked="" type="checkbox"/>	EX AGENSUD	A.S.L. 10 (Parte del piano ter	
F000432	SAN FERDINANDO	S. Ferdinando	31	833	3		B/4			1	€ 2 217,78	€ 303 975,12	€ 6 079,50	<input type="checkbox"/>	<input checked="" type="checkbox"/>	EX AGENSUD	Serv. veterin.p.t.- Servi.Zoop	
F000433	SAN FERDINANDO	S. Ferdinando	31	833	4		B/4			1	€ 1 305,56	€ 178 943,63	€ 3 578,87	<input type="checkbox"/>	<input checked="" type="checkbox"/>	EX AGENSUD	Servizio fitosanitario pt. e 1°	
F000643	SAN FERDINANDO	Strada Comunale S.Ferdi	31	975	4	T-1	B/4	1	1487		€ 1 305,56	€ 178 943,70	€ 3 578,87	<input type="checkbox"/>	<input checked="" type="checkbox"/>			
F000435	SAN FERDINANDO	S. Ferdinando	32	409	2		B/4		0	2	€ 6 083,84	€ 833 868,09	€ 16 677,36	<input type="checkbox"/>	<input checked="" type="checkbox"/>	EX AGENSUD	Dogana	
F000436	SAN FERDINANDO	S. Ferdinando	32	409	3		C/2			1	€ 1 862,45	€ 255 272,60	€ 5 105,45	<input type="checkbox"/>	<input checked="" type="checkbox"/>	EX AGENSUD		
F000437	SAN FERDINANDO	S. Ferdinando	32	409	4		A/2			2	€ 464,81	€ 63 708,16	€ 1 274,16	<input type="checkbox"/>	<input checked="" type="checkbox"/>	EX AGENSUD		
F000438	SAN FERDINANDO	S. Ferdinando	32	409	6		A/2			2	€ 464,81	€ 63 708,16	€ 1 274,16	<input type="checkbox"/>	<input checked="" type="checkbox"/>	EX AGENSUD		
F000439	SAN FERDINANDO	S. Ferdinando	32	409	8		A/2			2	€ 402,84	€ 55 214,37	€ 1 104,29	<input type="checkbox"/>	<input checked="" type="checkbox"/>	EX AGENSUD		
F000440	SAN FERDINANDO	S. Ferdinando	32	409	9		A/2			2	€ 402,84	€ 2 567 078,25	€ 51 341,57	<input type="checkbox"/>	<input checked="" type="checkbox"/>	EX AGENSUD		
Totale per Comune												€ 8 766 375,81	€ 175 327,52					
F000598	SAN LUCA	C/da Carrà	8	16		T-1	A/3	2	7		€ 350,67	€ 49 550,32	€ 991,01	<input type="checkbox"/>	<input checked="" type="checkbox"/>		Gestione AFOR	
Totale per Comune												€ 49 550,32	€ 991,01					
F000442	SAN PROCOPIO	Vittorio Veneto, 16	12	411		T	A/3		4	1	€ 113,62	€ 36 114,96	€ 722,30	<input type="checkbox"/>	<input checked="" type="checkbox"/>	F.A.P.L.	Inutilizzato	
Totale per Comune												€ 36 114,96	€ 722,30					
F000644	SAN ROBERTO	Via Sant'Angelo	5	278	1		E/3				€ 595,35	€ 27 744,11	€ 554,88	<input type="checkbox"/>	<input checked="" type="checkbox"/>	Voltura d'Ufficio del 05/05/2		
Totale per Comune												€ 27 744,11	€ 554,88					
F000645	SANT'ILARIO DELLO IONIO	Contrada Bollo	13	314	1	T	C/2	3		75	€ 154,94	€ 21 236,51	€ 424,73	<input type="checkbox"/>	<input checked="" type="checkbox"/>	Dip. LL.PP. Acque		
F000646	SANT'ILARIO DELLO IONIO	Contrada Bollo	13	315	1	T	C/2	3		75	€ 154,94	€ 21 236,51	€ 424,73	<input type="checkbox"/>	<input checked="" type="checkbox"/>	Dip. LL.PP. Acque		
Totale per Comune												€ 42 473,02	€ 849,46					
F000441	SCILLA	Roma, 1				T			3			€ 39 595,92	€ 791,92	<input type="checkbox"/>	<input checked="" type="checkbox"/>	F.A.P.L.	Ex Ufficio collocamento	
Totale per Comune												€ 39 595,92	€ 791,92					
F000444	TAURIANOVA	A. Diaz				T			3			€ 65 268,00	€ 1 305,36	<input type="checkbox"/>	<input checked="" type="checkbox"/>	F.A.P.L.	Ex Ufficio collocamento	
Totale per Comune												€ 65 268,00	€ 1 305,36					
F000647	VILLA SAN GIOVANNI	Via Cimitero	4	554	2	S1-T-1-2-3	F/3				€ 0,00			<input type="checkbox"/>	<input checked="" type="checkbox"/>	Variazione del 31/10/2013	In corso di Costr.	
F000648	VILLA SAN GIOVANNI	Via Cimitero	4	554	3	T	B/5		2000		€ 1 962,54	€ 268 991,20	€ 5 379,82	<input type="checkbox"/>	<input checked="" type="checkbox"/>	Variazione del 15/02/1995		
Totale per Comune												€ 268 991,20	€ 5 379,82					
TOTALI PER PROVINCIA												€ 60 209 475,60	€ 881 251,45					



Valore Fabbricati Provincia di REGGIO CALABRIA

Burc n. 87 del 15 Dicembre 2014 Regione Calabria
Dipartimento Bilancio e Patrimonio
Settore 4 - Demanio e Patrimonio

N° FABBRICATI	COMUNE	Rendita Catastale	VALORE 2014	Ammortamento 2014
2	BAGNARA CALABRA		€ 176 441,15	€ 3 528,82
1	BIANCO		€ 62 657,28	€ 1 253,15
3	BIVONGI	€ 106,60	€ 93 476,40	€ 1 869,53
15	BOVALINO	€ 59 356,02	€ 4 611 369,09	€ 92 227,38
1	BRANCALEONE		€ 11 236,04	€ 224,72
1	BRUZZANO ZEFFIRO		€ 14 045,05	€ 280,90
1	CALANNA		€ 39 160,80	€ 783,22
2	CAMPO CALABRO		€ 69 619,18	€ 1 392,38
2	CANDIDONI	€ 376,00	€ 36 558,60	€ 731,17
1	CIMINA'		€ 57 000,72	€ 1 140,01
5	DELIANOVA	€ 170,44	€ 172 607,13	€ 3 452,14
3	GALATRO		€ 99 207,36	€ 1 984,15
2	GERACE	€ 697,22	€ 95 562,92	€ 1 911,26
7	GIOIA TAURO	€ 50 033,63	€ 6 759 766,69	€ 135 195,33
3	GIOIOSA IONICA	€ 1 323,00	€ 116 043,59	€ 2 320,87
7	LOCRI	€ 2 881,67	€ 394 969,74	€ 7 899,39
1	MAMMOLA	€ 165,27	€ 22 652,37	€ 453,05
1	MARTONE	€ 282,76	€ 39 954,51	€ 799,09
1	MELICUCCA'	€ 169,66	€ 23 254,07	€ 465,08
2	MONTEBELLO IONICO	€ 0,00		
3	MOTTA SAN GIOVANNI	€ 404,00	€ 61 996,59	€ 1 239,93

N° FABBRICATI	COMUNE	Rendita Catastale	VALORE 2014	Ammortamento 2014
1	OPPIDO MAMERTINA	€ 119,30	€ 16 857,31	€ 337,15
1	PALIZZI	€ 118,79	€ 16 281,69	€ 325,63
1	PELLARO		€ 69 836,76	€ 1 396,74
1	PLACANICA		€ 33 123,51	€ 662,47
1	PLATI		€ 102 797,11	€ 2 055,94
1	PORTIGLIOLA		€ 46 231,51	€ 924,63
61	REGGIO CALABRIA	€ 341 933,35	€ 37 552 717,99	€ 428 116,30
1	RIACE	€ 737,50	€ 101 083,81	€ 2 021,68
1	ROSARNO		€ 16 853,29	€ 337,07
13	SAN FERDINANDO	€ 20 364,50	€ 8 766 375,81	€ 175 327,52
1	SAN LUCA	€ 350,67	€ 49 550,32	€ 991,01
1	SAN PROCOPIO	€ 113,62	€ 36 114,96	€ 722,30
1	SAN ROBERTO	€ 595,35	€ 27 744,11	€ 554,88
2	SANT'ILARIO DELLO IONIO	€ 309,88	€ 42 473,02	€ 849,46
1	SCILLA		€ 39 595,92	€ 791,92
1	TAURIANOVA		€ 65 268,00	€ 1 305,36
2	VILLA SAN GIOVANNI	€ 1 962,54	€ 268 991,20	€ 5 379,82
155		€ 482 571,77	€ 60 209 475,60	€ 881 251,45

Regione Calabria

Dipartimento 4 - Bilancio e Patrimonio

Settore 4 - Demanio e Patrimonio Immobiliare

Inventario dei Beni Demaniali e Patrimoniali - Anno 2014
6 - Fabbricati provincia di Vibo Valentia



Elenco Fabbricati Provincia di VIBO VALENTIA

Regione Calabria
Dipartimento Bilancio e Patrimonio
Settore 4 - Demanio e Patrimonio

Burc n. 87 del 15 Dicembre 2015

ID FABBRICATO	Comune	Indirizzo	Foglio	Particella	Sub	Piano	Categoria Catastale	Classe	Vani/mc	Mq	Rendita Catastale	Valore 2014	Ammortamento 2014	Patr. Disp.	Patr. Indsp.	PROVENIENZA	DESTINAZIONE D'USO	
F000664	DRAPIA		19	412	1		E/9				€ 262,50	€ 12 232,85	€ 244,66	<input type="checkbox"/>	<input checked="" type="checkbox"/>	Voltura d'Ufficio del 02/03/2		
Totale per Comune												€ 12 232,85	€ 244,66					
F000665	FILADELFIA	Via Piano delle Grazie, 1	29	135		T	B/4		683		€ 211,64	€ 29 007,97	€ 580,16	<input type="checkbox"/>	<input checked="" type="checkbox"/>	Imp. Meccanografico del 30		
Totale per Comune												€ 29 007,97	€ 580,16					
F000447	MONGIANA	Loc.Acque Bianche	14	134		T	C/2	1		16	€ 20,66	€ 2 831,72	€ 56,63	<input type="checkbox"/>	<input checked="" type="checkbox"/>			
F000445	MONGIANA	Loc.Conte San Nicola	6	49		T	C/2	1		52	€ 67,14	€ 9 202,40	€ 184,05	<input type="checkbox"/>	<input checked="" type="checkbox"/>			
F000446	MONGIANA	Loc.Conte San Nicola	6	50		T	C/2	1		41	€ 52,94	€ 7 256,10	€ 145,12	<input type="checkbox"/>	<input checked="" type="checkbox"/>			
Totale per Comune												€ 19 290,22	€ 385,80					
F000448	NICOTERA	S.P.Nicotera-Ioppolo	16	2		T	A/6	2	4,5		€ 79,02	€ 20 866,66	€ 417,33	<input checked="" type="checkbox"/>	<input type="checkbox"/>	Ex G.I.L.-(valore da perizia		
Totale per Comune												€ 20 866,66	€ 417,33					
F000666	PIZZONI	Via Domenico Nola	14	263	1		E/3				€ 315,00	€ 14 679,43	€ 293,59	<input type="checkbox"/>	<input checked="" type="checkbox"/>	Voltura d'Ufficio del 15/12/2		
F000667	PIZZONI	Località Marrone	22	66		T-1	C/2	1		31	€ 36,82	€ 5 046,65	€ 100,93	<input type="checkbox"/>	<input checked="" type="checkbox"/>	Gestione AFOR		
F000668	PIZZONI	Località Porticelle	23	54		T	C/2	1		8	€ 9,50	€ 1 302,10	€ 26,04	<input type="checkbox"/>	<input checked="" type="checkbox"/>	Gestione AFOR		
Totale per Comune												€ 21 028,17	€ 420,56					
F000452	SERRA SAN BRUNO					T			6					<input type="checkbox"/>	<input checked="" type="checkbox"/>	F.A.P.L.	ex Ufficio Collocamento	
F000443	SERRA SAN BRUNO	Vescovato				1			3					<input type="checkbox"/>	<input checked="" type="checkbox"/>	F.A.P.L.	Ex Ufficio collocamento	
F000450	SERRA SAN BRUNO	Corso Umberto	11	166		T/1	B/1		667		€ 237,69	€ 32 578,45	€ 651,57	<input type="checkbox"/>	<input checked="" type="checkbox"/>	Ex G.I.L.	in corso di ristrutturazione	
F000451	SERRA SAN BRUNO	Strada Prov.le Serra-Mo	27	73		T	B/1		716		€ 255,15	€ 34 971,57	€ 699,43	<input type="checkbox"/>	<input checked="" type="checkbox"/>	Ex G.I.L.-Rudere		
F000449	SERRA SAN BRUNO	Via Guido Fontana	5	936		T	C/1	3		247	€ 2 627,84	€ 305 996,72	€ 6 119,93	<input checked="" type="checkbox"/>	<input type="checkbox"/>	E.P.T. (valore da perizia di	in concessione Ente Parco	
Totale per Comune												€ 373 546,74	€ 7 470,93					
F000634	VIBO VALENTIA	Viale Papa Giovanni XXIII	30	281		T-1-2	B/5		5840		€ 5 127,40	€ 702 775,76	€ 14 055,52	<input type="checkbox"/>	<input checked="" type="checkbox"/>	Ex I.N.A.P.L.I.	Scuola Professionale	
F000582	VIBO VALENTIA	Viale Papa Giovanni XXIII	36	244	1	S1-T-1	B/4	2	5916		€ 5 194,11	€ 733 937,34	€ 14 678,75	<input type="checkbox"/>	<input checked="" type="checkbox"/>	Ex CASMEZ	In Parte ut. Sorical	
Totale per Comune												€ 1 436 713,10	€ 28 734,26					
TOTALI PER PROVINCIA												€ 1 912 685,71	€ 38 253,71					



Valore Fabbricati Provincia di VIBO VALENTIA

Burc n. 87 del 15 Dicembre 2014 Regione Calabria
Dipartimento Bilancio e Patrimonio
Settore 4 - Demanio e Patrimonio

N° FABBRICATI	COMUNE	Rendita Catastale	VALORE 2014	Ammortamento 2014
1	DRAPIA	€ 262,50	€ 12 232,85	€ 244,66
1	FILADELFIA	€ 211,64	€ 29 007,97	€ 580,16
3	MONGIANA	€ 140,74	€ 19 290,22	€ 385,80
1	NICOTERA	€ 79,02	€ 20 866,66	€ 417,33
3	PIZZONI	€ 361,32	€ 21 028,17	€ 420,56
5	SERRA SAN BRUNO	€ 3 120,68	€ 373 546,74	€ 7 470,93
2	VIBO VALENTIA	€ 10 321,51	€ 1 436 713,10	€ 28 734,26
16		€ 14 497,41	€ 1 912 685,71	€ 38 253,71



TOTALE VALORE FABBRICATI 2014

Burc n. 87 del 15 Dicembre 2015

Regione Calabria
Dipartimento Bilancio e Patrimonio
Settore 4 - Demanio e Patrimonio

Provincia	Valore 2014	Ammortamento 2014
CS	€ 32 885 322,00	€ 569 834,64
CZ	€ 25 140 725,73	€ 385 080,92
KR	€ 5 243 705,80	€ 104 874,12
RC	€ 60 209 475,60	€ 881 251,45
VV	€ 1 912 685,71	€ 38 253,71
TOTALE VALORE PER REGIONE	€ 125 391 914,84	€ 1 979 294,84

Regione Calabria

Dipartimento 4 - Bilancio e Patrimonio

Settore 4 - Demanio e Patrimonio Immobiliare

Inventario dei Beni Demaniali e Patrimoniali - Anno 2014
7 - Terreni provincia di Catanzaro



Elenco Terreni Provincia di CATANZARO

Regione Calabria
Dipartimento Bilancio e Patrimonio
Settore 4 - Demanio e Patrimonio

Burc n. 87 del 15 Dicembre 2015

ID TERRENO	Comune	Foglio	Particella	Coltura	ha	a	ca	Reddito Dominicale	Reddito Agrario	Valore 2014	Provenienza	Destinazione d'uso	Pat. Disponibile	Pat. Indisponibile
T004598	ALBI	20	1		5	81	80	60,09	27,04	€ 8 177,72			<input type="checkbox"/>	<input checked="" type="checkbox"/>
1	Totali per Comune									€ 8 177,72				
T006941	AMARONI	1	858	Semin Irrig		2	0	0,88	0,26	€ 119,76			<input type="checkbox"/>	<input checked="" type="checkbox"/>
T006942	AMARONI	1	861	Semin Irrig		2	80	1,23	0,36	€ 167,39			<input type="checkbox"/>	<input checked="" type="checkbox"/>
T006943	AMARONI	1	865	Semin Irrig		2	30	1,01	0,30	€ 137,45			<input type="checkbox"/>	<input checked="" type="checkbox"/>
T000002	AMARONI	1	867	Semin Irrig		2	50	1,10	0,32	€ 149,70			<input type="checkbox"/>	<input checked="" type="checkbox"/>
T000003	AMARONI	1	869	Semin Irrig		3	0	1,32	0,39	€ 179,64			<input type="checkbox"/>	<input checked="" type="checkbox"/>
5	Totali per Comune									€ 753,95				
T000004	ARGUSTO	5	471	Uliveto		4	60	1,78	1,19	€ 242,24			<input type="checkbox"/>	<input checked="" type="checkbox"/>
T000005	ARGUSTO	5	650	Vigneto		1	20	1,05	0,56	€ 142,90			<input type="checkbox"/>	<input checked="" type="checkbox"/>
T000006	ARGUSTO	5	656	Vigneto		1	28	1,98	0,66	€ 269,46			<input type="checkbox"/>	<input checked="" type="checkbox"/>
T000007	ARGUSTO	5	659	Vigneto		2	30	2,02	1,07	€ 274,90			<input type="checkbox"/>	<input checked="" type="checkbox"/>
T000008	ARGUSTO	5	662	Semin Irrig		2	0	1,24	0,36	€ 168,75			<input type="checkbox"/>	<input checked="" type="checkbox"/>
T000009	ARGUSTO	5	665	Cast frutto		4	20	0,65	0,33	€ 88,46			<input type="checkbox"/>	<input checked="" type="checkbox"/>
T000010	ARGUSTO	5	668	Pascolo Cesp		1	20	0,03	0,02	€ 4,08			<input type="checkbox"/>	<input checked="" type="checkbox"/>
T000011	ARGUSTO	5	670	Vigneto		0	44	0,68	0,23	€ 92,54			<input type="checkbox"/>	<input checked="" type="checkbox"/>
T000012	ARGUSTO	5	673	Vigneto		3	40	5,27	1,76	€ 717,20			<input type="checkbox"/>	<input checked="" type="checkbox"/>
T000013	ARGUSTO	5	677	Semin Arb		2	20	0,97	0,28	€ 132,01			<input type="checkbox"/>	<input checked="" type="checkbox"/>
T000014	ARGUSTO	6	539	Uliveto		0	80	0,39	0,23	€ 53,08			<input type="checkbox"/>	<input checked="" type="checkbox"/>
T000015	ARGUSTO	6	541	Seminativo		6	40	1,82	0,59	€ 247,69			<input type="checkbox"/>	<input checked="" type="checkbox"/>
T000016	ARGUSTO	6	542	Seminativo		1	90	0,54	0,18	€ 73,49			<input type="checkbox"/>	<input checked="" type="checkbox"/>
13	Totali per Comune									€ 2 506,80				
T000021	BADOLATO	30	336	Incolto sterile		2	90						<input type="checkbox"/>	<input checked="" type="checkbox"/>
T000019	BADOLATO	30	46	Incolto sterile		15	20						<input type="checkbox"/>	<input checked="" type="checkbox"/>
T000020	BADOLATO	30	48	Incolto sterile	1	82	10						<input type="checkbox"/>	<input checked="" type="checkbox"/>
T000017	BADOLATO	30	5	Incolto sterile		18	20						<input type="checkbox"/>	<input checked="" type="checkbox"/>
T000018	BADOLATO	30	6	Incolto sterile		5	50						<input type="checkbox"/>	<input checked="" type="checkbox"/>
T000022	BADOLATO	71	84	Seminativo	1	4	80	43,30	10,82	€ 5 892,75			<input type="checkbox"/>	<input checked="" type="checkbox"/>
T000023	BADOLATO	71	88	Seminativo	1	37	90	71,22	24,93	€ 9 692,42			<input type="checkbox"/>	<input checked="" type="checkbox"/>

ID TERRENO	Comune	Foglio	Particella	Coltura	ha	a	ca	Reddito Dominicale	Reddito Agrario	Valore 2014	Provenienza	Destinazione d'uso	Pat. Disponibile	Pat. Indisponibile
T000024	BADOLATO	71	89	Seminativo		17	40	8,99	3,15	€ 1 223,46			<input type="checkbox"/>	<input checked="" type="checkbox"/>
8	Totali per Comune							€ 16 808,62						
T000025	CARAFFA	7	125	Pascolo 3	0	3	0	0,06	0,06	€ 8,17	Ex G.I.L.	IMPRODUTTIVO	<input type="checkbox"/>	<input checked="" type="checkbox"/>
1	Totali per Comune							€ 8,17						
T000062	CARDINALE	13	266	Vigneto		3	20	1,90	1,07	€ 258,57			<input type="checkbox"/>	<input checked="" type="checkbox"/>
T009526	CARDINALE	14	30	Pascolo 1		69	30	3,58	3,22	€ 487,21		Gestione AFOR	<input type="checkbox"/>	<input checked="" type="checkbox"/>
T009527	CARDINALE	14	33	Seminativo 4		34	10	2,64	1,76	€ 359,28		Gestione AFOR	<input type="checkbox"/>	<input checked="" type="checkbox"/>
T009528	CARDINALE	14	34	Pascolo 2		6	70	0,24	0,14	€ 32,66		Gestione AFOR	<input type="checkbox"/>	<input checked="" type="checkbox"/>
T009529	CARDINALE	14	35	Seminativo 4	1	91	90	14,87	9,91	€ 2 023,68		Gestione AFOR	<input type="checkbox"/>	<input checked="" type="checkbox"/>
T009530	CARDINALE	14	36	Seminativo 3	6	0	90	77,58	40,34	€ 10 557,96		Gestione AFOR	<input type="checkbox"/>	<input checked="" type="checkbox"/>
T009531	CARDINALE	14	37	Pascolo Cesp	4	89	10	12,63	12,63	€ 1 718,83		Gestione AFOR	<input type="checkbox"/>	<input checked="" type="checkbox"/>
T009532	CARDINALE	14	38	Seminativo 4		9	50	0,74	0,59	€ 100,71		Gestione AFOR	<input type="checkbox"/>	<input checked="" type="checkbox"/>
T009533	CARDINALE	14	43	Pascolo 2		31	80	1,15	0,66	€ 156,50		Gestione AFOR	<input type="checkbox"/>	<input checked="" type="checkbox"/>
T009534	CARDINALE	14	44	Seminativo 4		87	20	6,76	4,50	€ 919,98		Gestione AFOR	<input type="checkbox"/>	<input checked="" type="checkbox"/>
T009535	CARDINALE	14	45	Pascolo 2		29	10	1,05	0,60	€ 142,90		Gestione AFOR	<input type="checkbox"/>	<input checked="" type="checkbox"/>
T009536	CARDINALE	14	46	Seminativo 2	1	29	40	33,41	11,36	€ 4 546,81		Gestione AFOR	<input type="checkbox"/>	<input checked="" type="checkbox"/>
T009537	CARDINALE	19	1	Bosco Ceduo 2	1	22	0	11,97	3,78	€ 1 629,01		Gestione AFOR	<input type="checkbox"/>	<input checked="" type="checkbox"/>
T009541	CARDINALE	19	11	Seminativo 3	1	66	40	21,48	11,17	€ 2 923,24		Gestione AFOR	<input type="checkbox"/>	<input checked="" type="checkbox"/>
T009542	CARDINALE	19	12	Pascolo 1	1	92	40	9,94	8,94	€ 1 352,75		Gestione AFOR	<input type="checkbox"/>	<input checked="" type="checkbox"/>
T009543	CARDINALE	19	13	Seminativo 3	8	83	80	68,47	45,64	€ 9 318,16		Gestione AFOR	<input type="checkbox"/>	<input checked="" type="checkbox"/>
T009544	CARDINALE	19	14	Pascolo 2	1	74	30	6,30	3,60	€ 857,37		Gestione AFOR	<input type="checkbox"/>	<input checked="" type="checkbox"/>
T009545	CARDINALE	19	15	Seminativo 4	2	54	80	19,54	13,16	€ 2 659,22		Gestione AFOR	<input type="checkbox"/>	<input checked="" type="checkbox"/>
T009538	CARDINALE	19	2	Seminativo 3	21	17	50	273,40	142,17	€ 37 207,33		Gestione AFOR	<input type="checkbox"/>	<input checked="" type="checkbox"/>
T009546	CARDINALE	19	28	Semin Irrig 3		36	20	9,35	3,74	€ 1 272,45		Gestione AFOR	<input type="checkbox"/>	<input checked="" type="checkbox"/>
T009547	CARDINALE	19	29	Seminativo 4	4	4	70	31,35	20,90	€ 4 266,46		Gestione AFOR	<input type="checkbox"/>	<input checked="" type="checkbox"/>
T009539	CARDINALE	19	3	Pascolo 2	3	28	30	11,87	6,78	€ 1 615,40		Gestione AFOR	<input type="checkbox"/>	<input checked="" type="checkbox"/>
T009548	CARDINALE	19	30	Pascolo 2	8	47	50	30,64	17,51	€ 4 169,83		Gestione AFOR	<input type="checkbox"/>	<input checked="" type="checkbox"/>
T009549	CARDINALE	19	34	Pascolo 2		5	10	0,18	0,11	€ 24,50		Gestione AFOR	<input type="checkbox"/>	<input checked="" type="checkbox"/>
T009550	CARDINALE	19	35	Pascolo 2		7	10	0,26	0,15	€ 35,38		Gestione AFOR	<input type="checkbox"/>	<input checked="" type="checkbox"/>
T009551	CARDINALE	19	38	Incolto prod	2	74	70	2,84	1,42	€ 386,50		Gestione AFOR	<input type="checkbox"/>	<input checked="" type="checkbox"/>
T009540	CARDINALE	19	4	Incolto prod	9	77	10	10,09	5,05	€ 1 373,16		Gestione AFOR	<input type="checkbox"/>	<input checked="" type="checkbox"/>
T009577	CARDINALE	20	101	Bosco Ceduo 4	1	53	50	5,55	4,76	€ 755,31		Gestione AFOR	<input type="checkbox"/>	<input checked="" type="checkbox"/>

ID TERRENO	Comune	Foglio	Particella	Coltura	ha	a	ca	Reddito Dominicale	Reddito Agrario	Valore 2014	Provenienza	Destinazione d'uso	Pat. Disponibile	Pat. Indisponibile
T009578	CARDINALE	20	102	Pascolo Cesp	1	54	20	3,98	3,98	€ 541,64		Gestione AFOR	<input type="checkbox"/>	<input checked="" type="checkbox"/>
T009579	CARDINALE	20	103	Seminativo 4	2	66	50	20,65	13,76	€ 2 810,28		Gestione AFOR	<input type="checkbox"/>	<input checked="" type="checkbox"/>
T009580	CARDINALE	20	104	Pascolo 1	2	58	50	13,35	12,02	€ 1 816,82		Gestione AFOR	<input type="checkbox"/>	<input checked="" type="checkbox"/>
T009581	CARDINALE	20	105	Pascolo Cesp		2	70	0,07	0,07	€ 9,53		Gestione AFOR	<input type="checkbox"/>	<input checked="" type="checkbox"/>
T009582	CARDINALE	20	106	Pascolo 1		2	0	0,10	0,09	€ 13,61		Gestione AFOR	<input type="checkbox"/>	<input checked="" type="checkbox"/>
T009583	CARDINALE	20	107	Pascolo 1			68	0,04	0,03	€ 5,44		Gestione AFOR	<input type="checkbox"/>	<input checked="" type="checkbox"/>
T009584	CARDINALE	20	108	Pascolo 1	5	36	0	27,68	24,91	€ 3 767,00		Gestione AFOR	<input type="checkbox"/>	<input checked="" type="checkbox"/>
T009585	CARDINALE	20	109	Pascolo 1		58	50	3,02	2,72	€ 411,00		Gestione AFOR	<input type="checkbox"/>	<input checked="" type="checkbox"/>
T009586	CARDINALE	20	115	Pascolo 1	3	5	40	15,77	14,20	€ 2 146,16		Gestione AFOR	<input type="checkbox"/>	<input checked="" type="checkbox"/>
T009587	CARDINALE	20	116	Bosco Ceduo 1		17	0	2,63	0,53	€ 357,92		Gestione AFOR	<input type="checkbox"/>	<input checked="" type="checkbox"/>
T009588	CARDINALE	20	171	Bosco Ceduo 4		10	30	0,37	0,32	€ 50,35		Gestione AFOR	<input type="checkbox"/>	<input checked="" type="checkbox"/>
T009589	CARDINALE	20	172	Bosco Ceduo 4		3	0	0,11	0,09	€ 14,97		Gestione AFOR	<input type="checkbox"/>	<input checked="" type="checkbox"/>
T009590	CARDINALE	20	173	Bosco Ceduo 4		6	60	0,24	0,20	€ 32,66		Gestione AFOR	<input type="checkbox"/>	<input checked="" type="checkbox"/>
T009552	CARDINALE	20	30	Pascolo Cesp		80	50	2,08	2,08	€ 283,07		Gestione AFOR	<input type="checkbox"/>	<input checked="" type="checkbox"/>
T009553	CARDINALE	20	31	Pascolo 2	7	12	60	25,76	14,72	€ 3 505,71		Gestione AFOR	<input type="checkbox"/>	<input checked="" type="checkbox"/>
T009554	CARDINALE	20	46	Pascolo Arb		48	20	3,73	1,74	€ 507,62		Gestione AFOR	<input type="checkbox"/>	<input checked="" type="checkbox"/>
T009555	CARDINALE	20	47	Seminativo 4	1	18	70	9,20	6,13	€ 1 252,04		Gestione AFOR	<input type="checkbox"/>	<input checked="" type="checkbox"/>
T009556	CARDINALE	20	57	Seminativo 4		25	80	2,00	1,33	€ 272,18		Gestione AFOR	<input type="checkbox"/>	<input checked="" type="checkbox"/>
T009557	CARDINALE	20	59	Seminativo 3		14	20	1,83	0,95	€ 249,05		Gestione AFOR	<input type="checkbox"/>	<input checked="" type="checkbox"/>
T009558	CARDINALE	20	61	Pascolo 1		5	70	0,29	0,26	€ 39,47		Gestione AFOR	<input type="checkbox"/>	<input checked="" type="checkbox"/>
T009559	CARDINALE	20	62	Seminativo 3		60	80	7,85	4,08	€ 1 068,32		Gestione AFOR	<input type="checkbox"/>	<input checked="" type="checkbox"/>
T009560	CARDINALE	20	63	Semin Irrig 3		49	70	12,83	5,13	€ 1 746,05		Gestione AFOR	<input type="checkbox"/>	<input checked="" type="checkbox"/>
T009561	CARDINALE	20	64	Semin Irrig 3		3	70	0,96	0,38	€ 130,65		Gestione AFOR	<input type="checkbox"/>	<input checked="" type="checkbox"/>
T009562	CARDINALE	20	65	Pascolo Cesp		69	0	1,78	1,78	€ 242,24		Gestione AFOR	<input type="checkbox"/>	<input checked="" type="checkbox"/>
T009563	CARDINALE	20	66	Semin Irrig 3		8	60	2,22	0,89	€ 302,12		Gestione AFOR	<input type="checkbox"/>	<input checked="" type="checkbox"/>
T009564	CARDINALE	20	67	Seminativo 4		6	0	0,46	0,31	€ 62,60		Gestione AFOR	<input type="checkbox"/>	<input checked="" type="checkbox"/>
T009565	CARDINALE	20	68	Pascolo Cesp	2	29	50	5,93	5,93	€ 807,02		Gestione AFOR	<input type="checkbox"/>	<input checked="" type="checkbox"/>
T009566	CARDINALE	20	69	Seminativo 4		65	0	5,04	3,36	€ 685,90		Gestione AFOR	<input type="checkbox"/>	<input checked="" type="checkbox"/>
T009567	CARDINALE	20	87	Pascolo 1	2	29	20	11,84	10,65	€ 1 611,32		Gestione AFOR	<input type="checkbox"/>	<input checked="" type="checkbox"/>
T009568	CARDINALE	20	88	Semin Irrig 3		27	70	7,15	2,86	€ 973,05		Gestione AFOR	<input type="checkbox"/>	<input checked="" type="checkbox"/>
T009569	CARDINALE	20	89	Seminativo 4	1	1	90	7,89	5,26	€ 1 073,76		Gestione AFOR	<input type="checkbox"/>	<input checked="" type="checkbox"/>
T009570	CARDINALE	20	90	Seminativo 4		25	30	1,96	1,31	€ 266,74		Gestione AFOR	<input type="checkbox"/>	<input checked="" type="checkbox"/>

ID TERRENO	Comune	Foglio	Particella	Coltura	ha	a	ca	Reddito Dominicale	Reddito Agrario	Valore 2014	Provenienza	Destinazione d'uso	Pat. Disponibile	Pat. Indisponibile
T009571	CARDINALE	20	91	Pascolo 1	1	5	20	5,43	4,89	€ 738,98		Gestione AFOR	<input type="checkbox"/>	<input checked="" type="checkbox"/>
T009572	CARDINALE	20	92	Bosco Ceduo 4		87	90	3,18	2,72	€ 432,77		Gestione AFOR	<input type="checkbox"/>	<input checked="" type="checkbox"/>
T009573	CARDINALE	20	93	Bosco Ceduo 4		70	90	2,56	2,20	€ 348,39		Gestione AFOR	<input type="checkbox"/>	<input checked="" type="checkbox"/>
T009574	CARDINALE	20	94	Seminativo 4		48	20	3,73	2,49	€ 507,62		Gestione AFOR	<input type="checkbox"/>	<input checked="" type="checkbox"/>
T009575	CARDINALE	20	95	Pascolo 1		25	40	1,31	1,18	€ 178,28		Gestione AFOR	<input type="checkbox"/>	<input checked="" type="checkbox"/>
T009576	CARDINALE	20	96	Pascolo 1		6	70	0,35	0,31	€ 47,63		Gestione AFOR	<input type="checkbox"/>	<input checked="" type="checkbox"/>
T009591	CARDINALE	21	1	Pascolo 2		71	30	2,58	1,47	€ 351,12		Gestione AFOR	<input type="checkbox"/>	<input checked="" type="checkbox"/>
T009600	CARDINALE	21	10	Seminativo 4	17	73	10	137,36	91,57	€ 18 693,49		Gestione AFOR	<input type="checkbox"/>	<input checked="" type="checkbox"/>
T009601	CARDINALE	21	11	Pascolo Cesp	3	13	10	8,09	8,09	€ 1 100,98		Gestione AFOR	<input type="checkbox"/>	<input checked="" type="checkbox"/>
T009602	CARDINALE	21	12	Pascolo Cesp	1	52	50	3,94	3,94	€ 536,20		Gestione AFOR	<input type="checkbox"/>	<input checked="" type="checkbox"/>
T009603	CARDINALE	21	13	Seminativo 4	2	84	90	22,07	14,71	€ 3 003,53		Gestione AFOR	<input type="checkbox"/>	<input checked="" type="checkbox"/>
T009604	CARDINALE	21	14	Semin Irrig 3		13	10	3,38	1,35	€ 459,99		Gestione AFOR	<input type="checkbox"/>	<input checked="" type="checkbox"/>
T009605	CARDINALE	21	16	Semin Irrig 3		80	0	20,66	8,26	€ 2 811,64		Gestione AFOR	<input type="checkbox"/>	<input checked="" type="checkbox"/>
T009592	CARDINALE	21	2	Seminativo 4		70	10	5,43	3,62	€ 738,98		Gestione AFOR	<input type="checkbox"/>	<input checked="" type="checkbox"/>
T009593	CARDINALE	21	3	Pascolo 1	1	78	20	9,20	8,28	€ 1 252,04		Gestione AFOR	<input type="checkbox"/>	<input checked="" type="checkbox"/>
T009606	CARDINALE	21	32	Bosco Ceduo 2	2	32	80	22,84	7,21	€ 3 108,32		Gestione AFOR	<input type="checkbox"/>	<input checked="" type="checkbox"/>
T009594	CARDINALE	21	4	Pascolo 1		8	10	0,42	0,38	€ 57,16		Gestione AFOR	<input type="checkbox"/>	<input checked="" type="checkbox"/>
T009595	CARDINALE	21	5	Pascolo 1		9	90	0,51	0,46	€ 69,41		Gestione AFOR	<input type="checkbox"/>	<input checked="" type="checkbox"/>
T009607	CARDINALE	21	55	Pascolo Arb	4	37	80	33,92	15,83	€ 4 616,21		Gestione AFOR	<input type="checkbox"/>	<input checked="" type="checkbox"/>
T009596	CARDINALE	21	6	Seminativo 4		4	40	0,34	0,23	€ 46,28		Gestione AFOR	<input type="checkbox"/>	<input checked="" type="checkbox"/>
T009597	CARDINALE	21	7	Seminativo 4		79	70	6,17	4,12	€ 839,68		Gestione AFOR	<input type="checkbox"/>	<input checked="" type="checkbox"/>
T009598	CARDINALE	21	8	Pascolo 1		9	80	0,51	0,46	€ 69,41		Gestione AFOR	<input type="checkbox"/>	<input checked="" type="checkbox"/>
T009599	CARDINALE	21	9	Seminativo 4	8	56	20	66,33	44,22	€ 9 026,93		Gestione AFOR	<input type="checkbox"/>	<input checked="" type="checkbox"/>
T009608	CARDINALE	22	1	Seminativo 4	1	88	50	14,60	9,74	€ 1 986,93		Gestione AFOR	<input type="checkbox"/>	<input checked="" type="checkbox"/>
T009617	CARDINALE	22	10	Pascolo Cesp		48	50	1,17	1,17	€ 159,23		Gestione AFOR	<input type="checkbox"/>	<input checked="" type="checkbox"/>
T009618	CARDINALE	22	14	Bosco Ceduo 4		54	30	1,96	1,68	€ 266,74		Gestione AFOR	<input type="checkbox"/>	<input checked="" type="checkbox"/>
T009619	CARDINALE	22	15	Seminativo 4	2	28	40	17,69	11,80	€ 2 407,45		Gestione AFOR	<input type="checkbox"/>	<input checked="" type="checkbox"/>
T009620	CARDINALE	22	16	Pascolo Cesp	1	58	90	4,10	4,10	€ 557,97		Gestione AFOR	<input type="checkbox"/>	<input checked="" type="checkbox"/>
T009621	CARDINALE	22	17	Pascolo Cesp	11	94	60	30,85	30,85	€ 4 198,41		Gestione AFOR	<input type="checkbox"/>	<input checked="" type="checkbox"/>
T009622	CARDINALE	22	18	Seminativo 4		66	30	5,14	3,42	€ 699,51		Gestione AFOR	<input type="checkbox"/>	<input checked="" type="checkbox"/>
T009623	CARDINALE	22	19	Seminativo 4	1	13	70	8,81	5,87	€ 1 198,96		Gestione AFOR	<input type="checkbox"/>	<input checked="" type="checkbox"/>
T009609	CARDINALE	22	2	Semin Irrig 3		20	30	5,24	2,10	€ 713,12		Gestione AFOR	<input type="checkbox"/>	<input checked="" type="checkbox"/>

ID TERRENO	Comune	Foglio	Particella	Coltura	ha	a	ca	Reddito Dominicale	Reddito Agrario	Valore 2014	Provenienza	Destinazione d'uso	Pat. Disponibile	Pat. Indisponibile
T009624	CARDINALE	22	20	Bosco Ceduo 4		90	30	3,26	2,80	€ 443,66		Gestione AFOR	<input type="checkbox"/>	<input checked="" type="checkbox"/>
T009625	CARDINALE	22	21	Semin Arb		90	30	3,26	2,80	€ 443,66		Gestione AFOR	<input type="checkbox"/>	<input checked="" type="checkbox"/>
T000063	CARDINALE	22	22	Bosco Ceduo		74	10	2,68	2,30	€ 364,72			<input type="checkbox"/>	<input checked="" type="checkbox"/>
T009626	CARDINALE	22	23	Pascolo 1		30	80	1,59	1,43	€ 216,39		Gestione AFOR	<input type="checkbox"/>	<input checked="" type="checkbox"/>
T009627	CARDINALE	22	24	Seminativo 4		64	40	4,99	3,33	€ 679,10		Gestione AFOR	<input type="checkbox"/>	<input checked="" type="checkbox"/>
T009628	CARDINALE	22	25	Semin Irrig 3		50	0	12,91	5,16	€ 1 756,94		Gestione AFOR	<input type="checkbox"/>	<input checked="" type="checkbox"/>
T009629	CARDINALE	22	26	Pascolo Cesp		31	50	0,81	0,81	€ 110,23		Gestione AFOR	<input type="checkbox"/>	<input checked="" type="checkbox"/>
T009630	CARDINALE	22	27	Seminativo 4		71	0	5,50	3,67	€ 748,50		Gestione AFOR	<input type="checkbox"/>	<input checked="" type="checkbox"/>
T009631	CARDINALE	22	28	Seminativo 4		99	80	7,73	5,15	€ 1 051,99		Gestione AFOR	<input type="checkbox"/>	<input checked="" type="checkbox"/>
T009632	CARDINALE	22	29	Pascolo 1	1	88	50	9,74	8,76	€ 1 325,53		Gestione AFOR	<input type="checkbox"/>	<input checked="" type="checkbox"/>
T009610	CARDINALE	22	3	Bosco Ceduo 3	1	12	70	6,40	3,49	€ 870,98		Gestione AFOR	<input type="checkbox"/>	<input checked="" type="checkbox"/>
T009633	CARDINALE	22	30	Pascolo 1	1	35	50	7,00	6,30	€ 952,64		Gestione AFOR	<input type="checkbox"/>	<input checked="" type="checkbox"/>
T009634	CARDINALE	22	31	Seminativo 4		37	30	2,89	1,93	€ 393,30		Gestione AFOR	<input type="checkbox"/>	<input checked="" type="checkbox"/>
T009635	CARDINALE	22	34	Pascolo 1		36	80	1,90	1,71	€ 258,57		Gestione AFOR	<input type="checkbox"/>	<input checked="" type="checkbox"/>
T009636	CARDINALE	22	37	Seminativo 4	1	2	70	7,96	5,30	€ 1 083,29		Gestione AFOR	<input type="checkbox"/>	<input checked="" type="checkbox"/>
T009637	CARDINALE	22	38	Bosco Ceduo 2		13	40	1,31	0,42	€ 178,28		Gestione AFOR	<input type="checkbox"/>	<input checked="" type="checkbox"/>
T009638	CARDINALE	22	39	Pascolo 1		66	90	3,46	3,11	€ 470,88		Gestione AFOR	<input type="checkbox"/>	<input checked="" type="checkbox"/>
T009611	CARDINALE	22	4	Semin Irrig 4		81	50	21,05	8,42	€ 2 864,72		Gestione AFOR	<input type="checkbox"/>	<input checked="" type="checkbox"/>
T009639	CARDINALE	22	41	Seminativo 4	1	27	0	9,84	6,56	€ 1 339,14		Gestione AFOR	<input type="checkbox"/>	<input checked="" type="checkbox"/>
T009640	CARDINALE	22	42	Bosco Ceduo 4		58	60	2,12	1,82	€ 288,51		Gestione AFOR	<input type="checkbox"/>	<input checked="" type="checkbox"/>
T009641	CARDINALE	22	43	Pascolo Cesp		21	40	0,55	0,55	€ 74,85		Gestione AFOR	<input type="checkbox"/>	<input checked="" type="checkbox"/>
T009642	CARDINALE	22	45	Bosco Ceduo 4	3	35	90	12,14	10,41	€ 1 652,15		Gestione AFOR	<input type="checkbox"/>	<input checked="" type="checkbox"/>
T009643	CARDINALE	22	46	Pascolo 1		27	60	1,43	1,28	€ 194,61		Gestione AFOR	<input type="checkbox"/>	<input checked="" type="checkbox"/>
T009644	CARDINALE	22	49	Bosco Ceduo 4	1	59	50	5,77	4,94	€ 785,25		Gestione AFOR	<input type="checkbox"/>	<input checked="" type="checkbox"/>
T009612	CARDINALE	22	5	Pascolo 2	13	84	40	50,05	28,60	€ 6 811,36		Gestione AFOR	<input type="checkbox"/>	<input checked="" type="checkbox"/>
T009645	CARDINALE	22	51	Seminativo 3		40	90	5,28	2,75	€ 718,56		Gestione AFOR	<input type="checkbox"/>	<input checked="" type="checkbox"/>
T009646	CARDINALE	22	52	Bosco Ceduo 4		72	60	2,62	2,25	€ 356,56		Gestione AFOR	<input type="checkbox"/>	<input checked="" type="checkbox"/>
T009647	CARDINALE	22	58	Pascolo 1		33	80	1,75	1,57	€ 238,16		Gestione AFOR	<input type="checkbox"/>	<input checked="" type="checkbox"/>
T009648	CARDINALE	22	59	Pascolo 1	1	70	80	8,82	7,94	€ 1 200,32		Gestione AFOR	<input type="checkbox"/>	<input checked="" type="checkbox"/>
T009613	CARDINALE	22	6	Pascolo Cesp	1	53	30	3,96	3,96	€ 538,92		Gestione AFOR	<input type="checkbox"/>	<input checked="" type="checkbox"/>
T009649	CARDINALE	22	61	Pascolo 1	2	97	40	15,36	13,82	€ 2 090,36		Gestione AFOR	<input type="checkbox"/>	<input checked="" type="checkbox"/>
T009650	CARDINALE	22	68	Incolto prod		47	20	0,49	0,24	€ 66,68		Gestione AFOR	<input type="checkbox"/>	<input checked="" type="checkbox"/>

ID TERRENO	Comune	Foglio	Particella	Coltura	ha	a	ca	Reddito Dominicale	Reddito Agrario	Valore 2014	Provenienza	Destinazione d'uso	Pat. Disponibile	Pat. Indisponibile
T009651	CARDINALE	22	69	Seminativo 4	1	25	50	9,72	6,48	€ 1 322,81		Gestione AFOR	<input type="checkbox"/>	<input checked="" type="checkbox"/>
T009614	CARDINALE	22	7	Pascolo Cesp	9	83	80	25,40	25,40	€ 3 456,72		Gestione AFOR	<input type="checkbox"/>	<input checked="" type="checkbox"/>
T009652	CARDINALE	22	71	Pascolo 1		44	50	2,30	2,07	€ 313,01		Gestione AFOR	<input type="checkbox"/>	<input checked="" type="checkbox"/>
T009653	CARDINALE	22	74	Pascolo 1		85	10	4,40	3,96	€ 598,80		Gestione AFOR	<input type="checkbox"/>	<input checked="" type="checkbox"/>
T009654	CARDINALE	22	77	Seminativo 4		76	80	5,95	3,97	€ 809,74		Gestione AFOR	<input type="checkbox"/>	<input checked="" type="checkbox"/>
T009615	CARDINALE	22	8	Seminativo 4		59	60	4,62	3,08	€ 628,74		Gestione AFOR	<input type="checkbox"/>	<input checked="" type="checkbox"/>
T009655	CARDINALE	22	87	Pascolo 1		10	50	0,54	0,49	€ 73,49		Gestione AFOR	<input type="checkbox"/>	<input checked="" type="checkbox"/>
T009616	CARDINALE	22	9	Seminativo 4	2	72	70	21,13	14,08	€ 2 875,61		Gestione AFOR	<input type="checkbox"/>	<input checked="" type="checkbox"/>
T009656	CARDINALE	22	91	Pascolo 1	1	81	20	9,36	8,42	€ 1 273,81		Gestione AFOR	<input type="checkbox"/>	<input checked="" type="checkbox"/>
T009659	CARDINALE	23	10	Pascolo Cesp		35	40	0,91	0,91	€ 123,84		Gestione AFOR	<input type="checkbox"/>	<input checked="" type="checkbox"/>
T009660	CARDINALE	23	13	Seminativo 4	1	3	50	8,02	5,35	€ 1 091,45		Gestione AFOR	<input type="checkbox"/>	<input checked="" type="checkbox"/>
T009661	CARDINALE	23	14	Pascolo 1		15	90	0,82	0,74	€ 111,59		Gestione AFOR	<input type="checkbox"/>	<input checked="" type="checkbox"/>
T009662	CARDINALE	23	16	Seminativo 4	1	54	10	11,94	7,96	€ 1 624,93		Gestione AFOR	<input type="checkbox"/>	<input checked="" type="checkbox"/>
T009663	CARDINALE	23	18	Seminativo 4	1	24	30	9,63	6,42	€ 1 310,56		Gestione AFOR	<input type="checkbox"/>	<input checked="" type="checkbox"/>
T009664	CARDINALE	23	19	Pascolo Cesp	1	59	30	4,11	4,11	€ 559,33		Gestione AFOR	<input type="checkbox"/>	<input checked="" type="checkbox"/>
T009657	CARDINALE	23	2	Pascolo 2	9	9	60	32,88	18,79	€ 4 474,68		Gestione AFOR	<input type="checkbox"/>	<input checked="" type="checkbox"/>
T000064	CARDINALE	23	23	Bosco Ceduo		98	0	3,54	3,04	€ 481,76			<input type="checkbox"/>	<input checked="" type="checkbox"/>
T009665	CARDINALE	23	24	Pascolo Cesp		4	20	0,11	0,11	€ 14,97		Gestione AFOR	<input type="checkbox"/>	<input checked="" type="checkbox"/>
T009666	CARDINALE	23	29	Bosco Ceduo 4		12	40	0,45	0,38	€ 61,24		Gestione AFOR	<input type="checkbox"/>	<input checked="" type="checkbox"/>
T009667	CARDINALE	23	30	Seminativo 4	1	31	50	10,19	6,79	€ 1 386,77		Gestione AFOR	<input type="checkbox"/>	<input checked="" type="checkbox"/>
T009668	CARDINALE	23	40	Pascolo 1	10	84	80	56,03	50,42	€ 7 625,19		Gestione AFOR	<input type="checkbox"/>	<input checked="" type="checkbox"/>
T009669	CARDINALE	23	42	Seminativo 4	1	35	20	10,47	6,98	€ 1 424,87		Gestione AFOR	<input type="checkbox"/>	<input checked="" type="checkbox"/>
T009670	CARDINALE	23	43	Pascolo 1	1	42	90	7,38	6,64	€ 1 004,35		Gestione AFOR	<input type="checkbox"/>	<input checked="" type="checkbox"/>
T009671	CARDINALE	23	47	Pascolo 1		15	40	0,80	0,72	€ 108,87		Gestione AFOR	<input type="checkbox"/>	<input checked="" type="checkbox"/>
T009672	CARDINALE	23	48	Seminativo 4	1	29	30	10,02	6,68	€ 1 363,63		Gestione AFOR	<input type="checkbox"/>	<input checked="" type="checkbox"/>
T009673	CARDINALE	23	52	Bosco Ceduo 3		4	40	0,25	0,14	€ 34,02		Gestione AFOR	<input type="checkbox"/>	<input checked="" type="checkbox"/>
T009674	CARDINALE	23	54	Pascolo 2	4	55	20	16,46	9,40	€ 2 240,06		Gestione AFOR	<input type="checkbox"/>	<input checked="" type="checkbox"/>
T009675	CARDINALE	23	55	Pascolo 2	3	86	10	13,96	7,98	€ 1 899,83		Gestione AFOR	<input type="checkbox"/>	<input checked="" type="checkbox"/>
T009658	CARDINALE	23	9	Seminativo 4		47	40	3,67	2,48	€ 499,45		Gestione AFOR	<input type="checkbox"/>	<input checked="" type="checkbox"/>
T009685	CARDINALE	24	100	Semin Irrig 3		1	0	0,26	0,10	€ 35,38		Gestione AFOR	<input type="checkbox"/>	<input checked="" type="checkbox"/>
T009686	CARDINALE	24	101	Semin Irrig 3		1	80	0,46	0,19	€ 62,60		Gestione AFOR	<input type="checkbox"/>	<input checked="" type="checkbox"/>
T009687	CARDINALE	24	102	Seminativo 4		5	0	0,39	0,26	€ 53,08		Gestione AFOR	<input type="checkbox"/>	<input checked="" type="checkbox"/>

ID TERRENO	Comune	Foglio	Particella	Coltura	ha	a	ca	Reddito Dominicale	Reddito Agrario	Valore 2014	Provenienza	Destinazione d'uso	Pat. Disponibile	Pat. Indisponibile
T009688	CARDINALE	24	103	Seminativo 4		6	0	0,46	0,31	€ 62,60		Gestione AFOR	<input type="checkbox"/>	<input checked="" type="checkbox"/>
T009681	CARDINALE	24	61	Seminativo 4	1	61	0	12,47	8,31	€ 1 697,06		Gestione AFOR	<input type="checkbox"/>	<input checked="" type="checkbox"/>
T009676	CARDINALE	24	62	Bosco Ceduo 4	3	49	50	12,64	10,83	€ 1 720,19		Gestione AFOR	<input type="checkbox"/>	<input checked="" type="checkbox"/>
T009677	CARDINALE	24	63	Fabbr Rurale			70	-00	-00	€ 0,00		Gestione AFOR	<input type="checkbox"/>	<input checked="" type="checkbox"/>
T009678	CARDINALE	24	64	Fabbr Rurale			19	-00	-00	€ 0,00		Gestione AFOR	<input type="checkbox"/>	<input checked="" type="checkbox"/>
T009682	CARDINALE	24	80	Semin Irrig 3		91	20	23,55	9,42	€ 3 204,95		Gestione AFOR	<input type="checkbox"/>	<input checked="" type="checkbox"/>
T009683	CARDINALE	24	81	Seminativo 4		56	80	4,40	2,93	€ 598,80		Gestione AFOR	<input type="checkbox"/>	<input checked="" type="checkbox"/>
T009679	CARDINALE	24	93	Seminativo 4		1	60	0,12	0,08	€ 16,33		Gestione AFOR	<input type="checkbox"/>	<input checked="" type="checkbox"/>
T009680	CARDINALE	24	94	Seminativo 4		7	60	0,59	0,39	€ 80,29		Gestione AFOR	<input type="checkbox"/>	<input checked="" type="checkbox"/>
T009684	CARDINALE	24	99	Semin Irrig 3			60	0,15	0,06	€ 20,41		Gestione AFOR	<input type="checkbox"/>	<input checked="" type="checkbox"/>
T009689	CARDINALE	25	1	Pascolo 1		63	0	3,35	2,93	€ 455,91		Gestione AFOR	<input type="checkbox"/>	<input checked="" type="checkbox"/>
T009709	CARDINALE	25	100	Seminativo 4			20	0,02	0,01	€ 2,72		Gestione AFOR	<input type="checkbox"/>	<input checked="" type="checkbox"/>
T009707	CARDINALE	25	142	Pascolo Cesp		1	50	0,04	0,04	€ 5,44		Gestione AFOR	<input type="checkbox"/>	<input checked="" type="checkbox"/>
T009708	CARDINALE	25	143	Pascolo Cesp		5	80	0,15	0,15	€ 20,41		Gestione AFOR	<input type="checkbox"/>	<input checked="" type="checkbox"/>
T009692	CARDINALE	25	18	Pascolo Cesp		48	50	1,25	1,25	€ 170,11		Gestione AFOR	<input type="checkbox"/>	<input checked="" type="checkbox"/>
T009693	CARDINALE	25	19	Bosco Ceduo 4	4	41	80	15,97	13,69	€ 2 173,38		Gestione AFOR	<input type="checkbox"/>	<input checked="" type="checkbox"/>
T009690	CARDINALE	25	4	Pascolo Cesp	1	57	10	4,06	4,06	€ 552,53		Gestione AFOR	<input type="checkbox"/>	<input checked="" type="checkbox"/>
T009710	CARDINALE	25	48	Seminativo 4	2	17	10	16,82	11,21	€ 2 289,05		Gestione AFOR	<input type="checkbox"/>	<input checked="" type="checkbox"/>
T009694	CARDINALE	25	49	Pascolo Cesp	2	84	90	7,36	7,36	€ 1 001,63		Gestione AFOR	<input type="checkbox"/>	<input checked="" type="checkbox"/>
T009691	CARDINALE	25	5	Seminativo 4		55	70	4,31	2,88	€ 586,55		Gestione AFOR	<input type="checkbox"/>	<input checked="" type="checkbox"/>
T009695	CARDINALE	25	61	Bosco Ceduo 4		17	70	0,64	0,55	€ 87,10		Gestione AFOR	<input type="checkbox"/>	<input checked="" type="checkbox"/>
T009696	CARDINALE	25	76	Pascolo 1		57	10	2,95	2,65	€ 401,47		Gestione AFOR	<input type="checkbox"/>	<input checked="" type="checkbox"/>
T009711	CARDINALE	25	77	Pascolo Cesp		28	40	0,73	0,73	€ 99,35		Gestione AFOR	<input type="checkbox"/>	<input checked="" type="checkbox"/>
T009697	CARDINALE	25	78	Seminativo 4	1	0	60	7,79	5,20	€ 1 060,15		Gestione AFOR	<input type="checkbox"/>	<input checked="" type="checkbox"/>
T009698	CARDINALE	25	79	Bosco Ceduo 4		41	10	1,49	1,27	€ 202,78		Gestione AFOR	<input type="checkbox"/>	<input checked="" type="checkbox"/>
T009699	CARDINALE	25	81	Pascolo Cesp		8	60	0,22	0,22	€ 29,94		Gestione AFOR	<input type="checkbox"/>	<input checked="" type="checkbox"/>
T009700	CARDINALE	25	85	Fabbr Rurale			45	-00	-00	€ 0,00		Gestione AFOR	<input type="checkbox"/>	<input checked="" type="checkbox"/>
T009701	CARDINALE	26	16	Pascolo 1	2	35	60	12,17	10,95	€ 1 656,23		Gestione AFOR	<input type="checkbox"/>	<input checked="" type="checkbox"/>
T009702	CARDINALE	26	27	Bosco Ceduo 4	1	8	10	3,91	3,35	€ 532,12		Gestione AFOR	<input type="checkbox"/>	<input checked="" type="checkbox"/>
T009703	CARDINALE	26	28	Seminativo 4		54	20	4,20	2,80	€ 571,58		Gestione AFOR	<input type="checkbox"/>	<input checked="" type="checkbox"/>
T009704	CARDINALE	26	29	Bosco Ceduo 4		95	40	3,45	2,96	€ 469,51		Gestione AFOR	<input type="checkbox"/>	<input checked="" type="checkbox"/>
T009705	CARDINALE	26	30	Pascolo 1	1	98	70	10,26	9,24	€ 1 396,30		Gestione AFOR	<input type="checkbox"/>	<input checked="" type="checkbox"/>

ID TERRENO	Comune	Foglio	Particella	Coltura	ha	a	ca	Reddito Dominicale	Reddito Agrario	Valore 2014	Provenienza	Destinazione d'uso	Pat. Disponibile	Pat. Indisponibile
T009706	CARDINALE	27	16	Bosco Ceduo 4	1	52	70	5,52	4,73	€ 751,22		Gestione AFOR	<input type="checkbox"/>	<input checked="" type="checkbox"/>
T000034	CARDINALE	5	1031	Seminativo		0	70	0,18	0,06	€ 24,50			<input type="checkbox"/>	<input checked="" type="checkbox"/>
T000035	CARDINALE	5	1032	Seminativo		2	90	0,75	0,25	€ 102,07			<input type="checkbox"/>	<input checked="" type="checkbox"/>
T000036	CARDINALE	5	1034	Seminativo		0	20	0,05	0,02	€ 6,80			<input type="checkbox"/>	<input checked="" type="checkbox"/>
T000037	CARDINALE	5	1038	Seminativo		0	86	0,22	0,08	€ 29,94			<input type="checkbox"/>	<input checked="" type="checkbox"/>
T000038	CARDINALE	5	1106	Semin Arb		74	72	15,44	7,33	€ 2 101,25			<input type="checkbox"/>	<input checked="" type="checkbox"/>
T000039	CARDINALE	5	1122	Seminativo		34	85	9,00	3,06	€ 1 224,82			<input type="checkbox"/>	<input checked="" type="checkbox"/>
T000040	CARDINALE	5	1126	Seminativo		0	16	0,04	0,01	€ 5,44			<input type="checkbox"/>	<input checked="" type="checkbox"/>
T006957	CARDINALE	5	1129	Vigneto 2		11	89	7,98	4,30	€ 1 086,01			<input type="checkbox"/>	<input checked="" type="checkbox"/>
T000041	CARDINALE	5	1133	Fabbr Rurale		2	30	-00		€ 0,00			<input type="checkbox"/>	<input checked="" type="checkbox"/>
T000042	CARDINALE	5	1140	Seminativo		22	52	5,82	1,98	€ 792,05			<input type="checkbox"/>	<input checked="" type="checkbox"/>
T000043	CARDINALE	5	1145	Vigneto		8	72	5,85	3,15	€ 796,13			<input type="checkbox"/>	<input checked="" type="checkbox"/>
T000044	CARDINALE	5	1148	Vigneto		0	17	0,11	0,06	€ 14,97			<input type="checkbox"/>	<input checked="" type="checkbox"/>
T000045	CARDINALE	5	1150	Vigneto		1	65	1,11	0,60	€ 151,06			<input type="checkbox"/>	<input checked="" type="checkbox"/>
T000046	CARDINALE	5	1151	Vigneto		0	22	0,15	0,08	€ 20,41			<input type="checkbox"/>	<input checked="" type="checkbox"/>
T000047	CARDINALE	5	1152	Cast frutto		2	83	0,66	0,22	€ 89,82			<input type="checkbox"/>	<input checked="" type="checkbox"/>
T000048	CARDINALE	5	1155	Cast frutto		0	35	0,08	0,03	€ 10,89			<input type="checkbox"/>	<input checked="" type="checkbox"/>
T000049	CARDINALE	5	1156	Vigneto		45	42	30,49	16,42	€ 4 149,42			<input type="checkbox"/>	<input checked="" type="checkbox"/>
T000050	CARDINALE	5	1159	Noccioleto		7	80	4,03	3,02	€ 548,45			<input type="checkbox"/>	<input checked="" type="checkbox"/>
T000051	CARDINALE	5	1162	Noccioleto		3	1	1,94	1,48	€ 264,02			<input type="checkbox"/>	<input checked="" type="checkbox"/>
T000052	CARDINALE	5	1164	Noccioleto		0	42	0,27	0,21	€ 36,74			<input type="checkbox"/>	<input checked="" type="checkbox"/>
T000053	CARDINALE	5	1181	Semin Arb	1	13	96	23,54	11,18	€ 3 203,59			<input type="checkbox"/>	<input checked="" type="checkbox"/>
T000054	CARDINALE	5	1189	Semin Arb		21	4	4,35	2,06	€ 592,00			<input type="checkbox"/>	<input checked="" type="checkbox"/>
T000055	CARDINALE	5	1256	Semin Arb		4	11	0,85	0,40	€ 115,68			<input type="checkbox"/>	<input checked="" type="checkbox"/>
T000056	CARDINALE	5	2716	Cast frutto		12	20	2,84	0,95	€ 386,50			<input type="checkbox"/>	<input checked="" type="checkbox"/>
T000057	CARDINALE	5	2717	Cast frutto		5	50	1,28	0,43	€ 174,20			<input type="checkbox"/>	<input checked="" type="checkbox"/>
T000058	CARDINALE	5	2722	Noccioleto		1	30	0,67	0,50	€ 91,18			<input type="checkbox"/>	<input checked="" type="checkbox"/>
T000059	CARDINALE	5	2723	Noccioleto		0	50	0,26	0,19	€ 35,38			<input type="checkbox"/>	<input checked="" type="checkbox"/>
T000060	CARDINALE	5	2727	Cast frutto		3	20	0,74	0,25	€ 100,71			<input type="checkbox"/>	<input checked="" type="checkbox"/>
T000026	CARDINALE	5	560	Seminativo		0	50	0,13	0,04	€ 17,69			<input type="checkbox"/>	<input checked="" type="checkbox"/>
T000027	CARDINALE	5	603	Seminativo		18	0	4,65	1,58	€ 632,82			<input type="checkbox"/>	<input checked="" type="checkbox"/>
T000028	CARDINALE	5	605	Seminativo		0	40	0,18	0,05	€ 24,50			<input type="checkbox"/>	<input checked="" type="checkbox"/>

ID TERRENO	Comune	Foglio	Particella	Coltura	ha	a	ca	Reddito Dominicale	Reddito Agrario	Valore 2014	Provenienza	Destinazione d'uso	Pat. Disponibile	Pat. Indisponibile	
T000029	CARDINALE	5	607	Incolto prod		1	0	0,01	0,01	€ 1,36			<input type="checkbox"/>	<input checked="" type="checkbox"/>	
T000030	CARDINALE	5	611	Vigneto		0	24	0,16	0,09	€ 21,77			<input type="checkbox"/>	<input checked="" type="checkbox"/>	
T000031	CARDINALE	5	786	Seminativo		4	41	1,14	0,39	€ 155,14			<input type="checkbox"/>	<input checked="" type="checkbox"/>	
T000032	CARDINALE	5	787	Seminativo		1	95	0,50	0,17	€ 68,05			<input type="checkbox"/>	<input checked="" type="checkbox"/>	
T000033	CARDINALE	5	788	Seminativo		0	61	0,16	0,05	€ 21,77			<input type="checkbox"/>	<input checked="" type="checkbox"/>	
T000061	CARDINALE	9	796	Incolto prod	0	0	17	0,01	0,01	€ 1,36		Gestione AFOR	<input type="checkbox"/>	<input checked="" type="checkbox"/>	
226	Totale per Comune										€ 287 959,46				
T000065	CARLOPOLI	15	196	Pascolo Arb	1	39	10	14,37	8,62	€ 1 955,63		Gestione AFOR	<input type="checkbox"/>	<input checked="" type="checkbox"/>	
T000066	CARLOPOLI	15	197	Semin Irrig	1	19	70	34,00	15,45	€ 4 627,10		Gestione AFOR	<input type="checkbox"/>	<input checked="" type="checkbox"/>	
T000067	CARLOPOLI	15	256	Bosco Ceduo	1	77	90	7,35	5,51	€ 1 000,27		Gestione AFOR	<input type="checkbox"/>	<input checked="" type="checkbox"/>	
T000068	CARLOPOLI	15	269	Seminativo	2	65	30	102,76	27,40	€ 13 984,73		Gestione AFOR	<input type="checkbox"/>	<input checked="" type="checkbox"/>	
T000069	CARLOPOLI	15	270	Semin Irrig	2	72	40	133,65	42,20	€ 18 188,59		Gestione AFOR	<input type="checkbox"/>	<input checked="" type="checkbox"/>	
5	Totale per Comune										€ 39 756,32				
T008336	CATANZARO	10	500	Uliveto 4			64	0,12	0,17	€ 16,33			<input type="checkbox"/>	<input checked="" type="checkbox"/>	
T008337	CATANZARO	10	502	Uliveto 3		3	0	1,08	1,01	€ 146,98			<input type="checkbox"/>	<input checked="" type="checkbox"/>	
T008338	CATANZARO	10	506	Semin Arb 4		1	80	0,37	0,14	€ 50,35			<input type="checkbox"/>	<input checked="" type="checkbox"/>	
T008339	CATANZARO	10	510	Uliveto 2		1	30	0,77	0,50	€ 104,79			<input type="checkbox"/>	<input checked="" type="checkbox"/>	
T008340	CATANZARO	10	513	Uliveto 2		0	80	0,48	0,31	€ 65,32			<input type="checkbox"/>	<input checked="" type="checkbox"/>	
T008341	CATANZARO	10	516	Uliveto 2		0	30	0,18	0,12	€ 24,50			<input type="checkbox"/>	<input checked="" type="checkbox"/>	
T008342	CATANZARO	10	518	Seminativo 4		0	60	0,14	0,05	€ 19,05			<input type="checkbox"/>	<input checked="" type="checkbox"/>	
T008343	CATANZARO	10	521	Uliveto 4		0	55	0,10	0,14	€ 13,61			<input type="checkbox"/>	<input checked="" type="checkbox"/>	
T008344	CATANZARO	10	525	Uliveto 3		0	20	0,07	0,07	€ 9,53			<input type="checkbox"/>	<input checked="" type="checkbox"/>	
T008345	CATANZARO	11	554	Uliveto 1		0	60	0,45	0,26	€ 61,24			<input type="checkbox"/>	<input checked="" type="checkbox"/>	
T008346	CATANZARO	11	557	Incolto sterile		0	10	-00	-00	€ 0,00			<input type="checkbox"/>	<input checked="" type="checkbox"/>	
T008347	CATANZARO	11	560	Uliveto 2		0	70	0,42	0,27	€ 57,16			<input type="checkbox"/>	<input checked="" type="checkbox"/>	
T008348	CATANZARO	11	563	Uliveto 3		0	30	0,11	0,10	€ 14,97			<input type="checkbox"/>	<input checked="" type="checkbox"/>	
T008349	CATANZARO	11	566	Uliveto 3		0	40	0,14	0,13	€ 19,05			<input type="checkbox"/>	<input checked="" type="checkbox"/>	
T008350	CATANZARO	11	569	Uliveto 3		0	50	0,18	0,17	€ 24,50			<input type="checkbox"/>	<input checked="" type="checkbox"/>	
T008351	CATANZARO	11	572	Uliveto 1		0	25	0,19	0,11	€ 25,86			<input type="checkbox"/>	<input checked="" type="checkbox"/>	
T008352	CATANZARO	11	575	Uliveto 1		0	10	0,07	0,04	€ 9,53			<input type="checkbox"/>	<input checked="" type="checkbox"/>	
T008353	CATANZARO	11	578	Uliveto 1		0	20	0,15	0,09	€ 20,41			<input type="checkbox"/>	<input checked="" type="checkbox"/>	
T008354	CATANZARO	11	581	Uliveto 1		0	80	0,60	0,35	€ 81,65			<input type="checkbox"/>	<input checked="" type="checkbox"/>	

ID TERRENO	Comune	Foglio	Particella	Coltura	ha	a	ca	Reddito Dominicale	Reddito Agrario	Valore 2014	Provenienza	Destinazione d'uso	Pat. Disponibile	Pat. Indisponibile
T008355	CATANZARO	11	587	Uliveto 3		0	20	0,07	0,07	€ 9,53			<input type="checkbox"/>	<input checked="" type="checkbox"/>
T008356	CATANZARO	11	590	Uliveto 2		1	70	1,01	0,66	€ 137,45			<input type="checkbox"/>	<input checked="" type="checkbox"/>
T008357	CATANZARO	12	757	Uliveto 2		3	80	2,26	1,47	€ 307,57			<input type="checkbox"/>	<input checked="" type="checkbox"/>
T008358	CATANZARO	12	759	Uliveto 2		15	40	9,15	5,97	€ 1 245,23			<input type="checkbox"/>	<input checked="" type="checkbox"/>
T008359	CATANZARO	12	762	Uliveto 2		1	0	0,59	0,39	€ 80,29			<input type="checkbox"/>	<input checked="" type="checkbox"/>
T008360	CATANZARO	12	764	Uliveto 3			70	0,25	0,23	€ 34,02			<input type="checkbox"/>	<input checked="" type="checkbox"/>
T008361	CATANZARO	12	767	Uliveto 2			15	0,09	0,06	€ 12,25			<input type="checkbox"/>	<input checked="" type="checkbox"/>
T008362	CATANZARO	12	769	Uliveto 2			90	0,53	0,35	€ 72,13			<input type="checkbox"/>	<input checked="" type="checkbox"/>
T008363	CATANZARO	12	772	Uliveto 1			80	0,60	0,35	€ 81,65			<input type="checkbox"/>	<input checked="" type="checkbox"/>
T008364	CATANZARO	12	775	Uliveto 1		1	20	0,90	0,53	€ 122,48			<input type="checkbox"/>	<input checked="" type="checkbox"/>
T008365	CATANZARO	12	778	Incolto prod		0	10	-00	-00	€ 0,00			<input type="checkbox"/>	<input checked="" type="checkbox"/>
T008366	CATANZARO	12	780	Uliveto 1		0	25	0,19	0,11	€ 25,86			<input type="checkbox"/>	<input checked="" type="checkbox"/>
T008367	CATANZARO	12	783	Uliveto 2		0	35	0,21	0,14	€ 28,58			<input type="checkbox"/>	<input checked="" type="checkbox"/>
T008368	CATANZARO	12	785	Uliveto 1		0	2	0,01	0,01	€ 1,36			<input type="checkbox"/>	<input checked="" type="checkbox"/>
T008369	CATANZARO	12	787	Uliveto 3		1	60	0,58	0,54	€ 78,93			<input type="checkbox"/>	<input checked="" type="checkbox"/>
T008370	CATANZARO	12	790	Uliveto 3		1	90	0,69	0,64	€ 93,90			<input type="checkbox"/>	<input checked="" type="checkbox"/>
T008371	CATANZARO	12	793	Uliveto 3		0	20	0,07	0,07	€ 9,53			<input type="checkbox"/>	<input checked="" type="checkbox"/>
T008372	CATANZARO	12	796	Uliveto 1		0	50	0,37	0,22	€ 50,35			<input type="checkbox"/>	<input checked="" type="checkbox"/>
T008373	CATANZARO	12	799	Uliveto 1		0	30	0,22	0,13	€ 29,94			<input type="checkbox"/>	<input checked="" type="checkbox"/>
T008374	CATANZARO	17	1226	Uliveto 3		0	3	0,01	0,01	€ 1,36			<input type="checkbox"/>	<input checked="" type="checkbox"/>
T008375	CATANZARO	17	1237	Uliveto 3		0	40	0,14	0,13	€ 19,05			<input type="checkbox"/>	<input checked="" type="checkbox"/>
T008376	CATANZARO	17	1240	Uliveto 3		0	15	0,05	0,05	€ 6,80			<input type="checkbox"/>	<input checked="" type="checkbox"/>
T008377	CATANZARO	17	1540	Uliveto 2			20	0,12	0,08	€ 16,33			<input type="checkbox"/>	<input checked="" type="checkbox"/>
T008378	CATANZARO	17	1543	Uliveto 2			30	0,18	0,12	€ 24,50			<input type="checkbox"/>	<input checked="" type="checkbox"/>
T008379	CATANZARO	17	1546	Uliveto 2			10	0,06	0,04	€ 8,17			<input type="checkbox"/>	<input checked="" type="checkbox"/>
T008380	CATANZARO	17	1549	Uliveto 2			5	0,03	0,02	€ 4,08			<input type="checkbox"/>	<input checked="" type="checkbox"/>
T008381	CATANZARO	17	1551	Uliveto 2			20	0,12	0,08	€ 16,33			<input type="checkbox"/>	<input checked="" type="checkbox"/>
T008382	CATANZARO	17	1554	Uliveto 2		1	40	0,83	0,54	€ 112,96			<input type="checkbox"/>	<input checked="" type="checkbox"/>
T008383	CATANZARO	17	1557	Uliveto 2		1	40	0,83	0,54	€ 112,96			<input type="checkbox"/>	<input checked="" type="checkbox"/>
T008384	CATANZARO	17	1560	Uliveto 4			60	0,11	0,15	€ 14,97			<input type="checkbox"/>	<input checked="" type="checkbox"/>
T008385	CATANZARO	17	1563	Uliveto 2		1	30	0,77	0,50	€ 104,79			<input type="checkbox"/>	<input checked="" type="checkbox"/>
T008386	CATANZARO	17	1566	Uliveto 2			50	0,30	0,19	€ 40,83			<input type="checkbox"/>	<input checked="" type="checkbox"/>

ID TERRENO	Comune	Foglio	Particella	Coltura	ha	a	ca	Reddito Dominicale	Reddito Agrario	Valore 2014	Provenienza	Destinazione d'uso	Pat. Disponibile	Pat. Indisponibile
T008387	CATANZARO	17	1569	Uliveto 2			20	0,12	0,08	€ 16,33			<input type="checkbox"/>	<input checked="" type="checkbox"/>
T008388	CATANZARO	17	1571	Uliveto 4			10	0,02	0,03	€ 2,72			<input type="checkbox"/>	<input checked="" type="checkbox"/>
T008389	CATANZARO	17	1574	Uliveto 3		18	60	6,72	6,24	€ 914,53			<input type="checkbox"/>	<input checked="" type="checkbox"/>
T008390	CATANZARO	17	1576	Uliveto 3			50	0,18	0,17	€ 24,50			<input type="checkbox"/>	<input checked="" type="checkbox"/>
T008391	CATANZARO	17	1580	Uliveto 4			60	0,11	0,15	€ 14,97			<input type="checkbox"/>	<input checked="" type="checkbox"/>
T008392	CATANZARO	17	1583	Uliveto 4			60	0,11	0,15	€ 14,97			<input type="checkbox"/>	<input checked="" type="checkbox"/>
T008393	CATANZARO	17	1586	Uliveto 3			20	0,07	0,07	€ 9,53			<input type="checkbox"/>	<input checked="" type="checkbox"/>
T008394	CATANZARO	18	655	Uliveto 3		9	40	3,40	3,16	€ 462,71			<input type="checkbox"/>	<input checked="" type="checkbox"/>
T008395	CATANZARO	18	658	Uliveto 2		1	0	0,59	0,39	€ 80,29			<input type="checkbox"/>	<input checked="" type="checkbox"/>
T008396	CATANZARO	18	661	Incolto prod		0	20	-00	-00	€ 0,00			<input type="checkbox"/>	<input checked="" type="checkbox"/>
T008397	CATANZARO	18	664	Semin Arb 3		0	5	0,01	0,01	€ 1,36			<input type="checkbox"/>	<input checked="" type="checkbox"/>
T008398	CATANZARO	18	666	Frutteto 2		1	20	0,87	0,84	€ 118,40			<input type="checkbox"/>	<input checked="" type="checkbox"/>
T008399	CATANZARO	18	669	Pascolo Arb 3		4	95	0,38	0,26	€ 51,71			<input type="checkbox"/>	<input checked="" type="checkbox"/>
T008400	CATANZARO	18	673	Pascolo Arb 3		3	40	0,26	0,18	€ 35,38			<input type="checkbox"/>	<input checked="" type="checkbox"/>
T008401	CATANZARO	18	676	Uliveto 2		7	20	4,28	2,79	€ 582,47			<input type="checkbox"/>	<input checked="" type="checkbox"/>
T008402	CATANZARO	18	679	Uliveto 2		1	80	1,07	0,70	€ 145,62			<input type="checkbox"/>	<input checked="" type="checkbox"/>
T008403	CATANZARO	18	682	Uliveto 3		1	70	1,01	0,66	€ 137,45			<input type="checkbox"/>	<input checked="" type="checkbox"/>
T008404	CATANZARO	18	685	Uliveto 3		0	15	0,05	0,05	€ 6,80			<input type="checkbox"/>	<input checked="" type="checkbox"/>
T008405	CATANZARO	18	686	Uliveto 3		4	85	1,75	1,63	€ 238,16			<input type="checkbox"/>	<input checked="" type="checkbox"/>
T008406	CATANZARO	18	690	Uliveto 3			60	0,22	0,20	€ 29,94			<input type="checkbox"/>	<input checked="" type="checkbox"/>
T008407	CATANZARO	18	693	Uliveto 2		1	0	0,59	0,39	€ 80,29			<input type="checkbox"/>	<input checked="" type="checkbox"/>
T008408	CATANZARO	18	696	Uliveto 3		0	40	0,14	0,13	€ 19,05			<input type="checkbox"/>	<input checked="" type="checkbox"/>
T008409	CATANZARO	18	698	Semin Arb 4			60	0,12	0,05	€ 16,33			<input type="checkbox"/>	<input checked="" type="checkbox"/>
T008410	CATANZARO	18	701	Uliveto 3			20	0,07	0,07	€ 9,53			<input type="checkbox"/>	<input checked="" type="checkbox"/>
T008411	CATANZARO	18	703	Uliveto 3			10	0,04	0,03	€ 5,44			<input type="checkbox"/>	<input checked="" type="checkbox"/>
T008412	CATANZARO	18	705	Uliveto 3			15	0,05	0,05	€ 6,80			<input type="checkbox"/>	<input checked="" type="checkbox"/>
T008413	CATANZARO	18	707	Uliveto 3			20	0,07	0,07	€ 9,53			<input type="checkbox"/>	<input checked="" type="checkbox"/>
T008414	CATANZARO	18	709	Uliveto 3			30	0,11	0,10	€ 14,97			<input type="checkbox"/>	<input checked="" type="checkbox"/>
T008415	CATANZARO	18	711	Uliveto 3			15	0,05	0,05	€ 6,80			<input type="checkbox"/>	<input checked="" type="checkbox"/>
T008416	CATANZARO	18	713	Uliveto 3			5	0,02	0,02	€ 2,72			<input type="checkbox"/>	<input checked="" type="checkbox"/>
T008417	CATANZARO	18	715	Uliveto 3		1	25	0,45	0,42	€ 61,24			<input type="checkbox"/>	<input checked="" type="checkbox"/>
T008418	CATANZARO	18	718	Uliveto 3			10	0,04	0,03	€ 5,44			<input type="checkbox"/>	<input checked="" type="checkbox"/>

ID TERRENO	Comune	Foglio	Particella	Coltura	ha	a	ca	Reddito Dominicale	Reddito Agrario	Valore 2014	Provenienza	Destinazione d'uso	Pat. Disponibile	Pat. Indisponibile
T008419	CATANZARO	18	720	Uliveto 3			5	0,02	0,02	€ 2,72			<input type="checkbox"/>	<input checked="" type="checkbox"/>
T008420	CATANZARO	18	722	Uliveto 3			15	0,05	0,05	€ 6,80			<input type="checkbox"/>	<input checked="" type="checkbox"/>
T008421	CATANZARO	18	724	Uliveto 3			20	0,07	0,07	€ 9,53			<input type="checkbox"/>	<input checked="" type="checkbox"/>
T008422	CATANZARO	18	726	Uliveto 3			10	0,04	0,03	€ 5,44			<input type="checkbox"/>	<input checked="" type="checkbox"/>
T008423	CATANZARO	19	545	Uliveto 2		4	0	2,38	1,55	€ 323,90			<input type="checkbox"/>	<input checked="" type="checkbox"/>
T008424	CATANZARO	19	548	Uliveto 2		6	80	4,04	2,63	€ 549,81			<input type="checkbox"/>	<input checked="" type="checkbox"/>
T008425	CATANZARO	19	551	Semin Arb 2		1	0	0,44	0,15	€ 59,88			<input type="checkbox"/>	<input checked="" type="checkbox"/>
T008426	CATANZARO	19	554	Area Rurale		0	30	-00	-00	€ 0,00			<input type="checkbox"/>	<input checked="" type="checkbox"/>
T008427	CATANZARO	19	556	Bosco Ceduo 2		1	30	0,04	0,04	€ 5,44			<input type="checkbox"/>	<input checked="" type="checkbox"/>
T008428	CATANZARO	19	557	Bosco Ceduo 2		0	20	0,01	0,01	€ 1,36			<input type="checkbox"/>	<input checked="" type="checkbox"/>
T008429	CATANZARO	19	560	Uliveto 3		1	50	0,54	0,50	€ 73,49			<input type="checkbox"/>	<input checked="" type="checkbox"/>
T008430	CATANZARO	19	562	Uliveto 3		2	30	0,83	0,77	€ 112,96			<input type="checkbox"/>	<input checked="" type="checkbox"/>
T008431	CATANZARO	19	564	Uliveto 3		4	20	1,41	1,48	€ 191,89			<input type="checkbox"/>	<input checked="" type="checkbox"/>
T008432	CATANZARO	19	568	Uliveto 2		2	50	1,48	0,97	€ 201,42			<input type="checkbox"/>	<input checked="" type="checkbox"/>
T008433	CATANZARO	19	570	Uliveto 2		3	0	1,78	1,16	€ 242,24			<input type="checkbox"/>	<input checked="" type="checkbox"/>
T008434	CATANZARO	19	573	Uliveto 2			70	0,42	0,27	€ 57,16			<input type="checkbox"/>	<input checked="" type="checkbox"/>
T000070	CATANZARO	20	573	Vigneto 3			15	0,08	0,06	€ 10,89			<input type="checkbox"/>	<input checked="" type="checkbox"/>
T000071	CATANZARO	20	766	Vigneto 3		1	23	0,64	0,51	€ 87,10			<input type="checkbox"/>	<input checked="" type="checkbox"/>
T000073	CATANZARO	32	976	Uliveto		0	20	0,12	0,08	€ 16,33			<input type="checkbox"/>	<input checked="" type="checkbox"/>
T000072	CATANZARO	32	977	Uliveto		4	60	2,73	1,78	€ 371,53			<input type="checkbox"/>	<input checked="" type="checkbox"/>
T000076	CATANZARO	46	321	Uliveto 4		2	45	0,44	0,63	€ 59,88			<input type="checkbox"/>	<input checked="" type="checkbox"/>
T000077	CATANZARO	46	323	Pascolo 2		4	15	0,21	0,11	€ 28,58			<input type="checkbox"/>	<input checked="" type="checkbox"/>
T000078	CATANZARO	46	325	Uliveto 2		37	5	22,00	14,35	€ 2 994,01			<input type="checkbox"/>	<input checked="" type="checkbox"/>
T000079	CATANZARO	46	327	Uliveto 3		9	55	3,45	3,21	€ 469,51			<input type="checkbox"/>	<input checked="" type="checkbox"/>
T000080	CATANZARO	46	329	Orto Irrig 1		5	51	18,50	5,69	€ 2 517,69			<input type="checkbox"/>	<input checked="" type="checkbox"/>
T000081	CATANZARO	46	330	Orto Irrig 1		11	4	37,06	11,40	€ 5 043,54			<input type="checkbox"/>	<input checked="" type="checkbox"/>
T000082	CATANZARO	46	332	Semin Arb 2		3	32	1,46	0,51	€ 198,69			<input type="checkbox"/>	<input checked="" type="checkbox"/>
T000083	CATANZARO	46	334	Uliveto 4		26	85	4,85	6,93	€ 660,04			<input type="checkbox"/>	<input checked="" type="checkbox"/>
T000084	CATANZARO	46	336	Pascolo 3		44	35	1,15	0,69	€ 156,50			<input type="checkbox"/>	<input checked="" type="checkbox"/>
T000085	CATANZARO	46	338	Orto Irrig 2		2	90	7,79	2,70	€ 1 060,15			<input type="checkbox"/>	<input checked="" type="checkbox"/>
T000086	CATANZARO	46	340	Orto Irrig 2		2	30	6,18	2,14	€ 0,00		TERRENI EX CITT.RE	<input type="checkbox"/>	<input checked="" type="checkbox"/>
T000087	CATANZARO	46	342	Orto Irrig 2		1	85	4,97	1,72	€ 0,00		TERRENI EX CITT.RE	<input type="checkbox"/>	<input checked="" type="checkbox"/>

ID TERRENO	Comune	Foglio	Particella	Coltura	ha	a	ca	Reddito Dominicale	Reddito Agrario	Valore 2014	Provenienza	Destinazione d'uso	Pat. Disponibile	Pat. Indisponibile
T000075	CATANZARO	46	75	Seminativo 2		3	80	1,37	0,49	€ 186,45			<input type="checkbox"/>	<input checked="" type="checkbox"/>
T000088	CATANZARO	49	152	Pascolo 3			50	0,01	0,01	€ 0,00		TERRENI EX CITT.RE	<input type="checkbox"/>	<input checked="" type="checkbox"/>
T000089	CATANZARO	49	153	Pascolo 3		1	43	0,04	0,25	€ 0,00		TERRENI EX CITT.RE	<input type="checkbox"/>	<input checked="" type="checkbox"/>
T000090	CATANZARO	49	155	Pascolo 1		4	75	0,37	0,25	€ 0,00		TERRENI EX CITT.RE	<input type="checkbox"/>	<input checked="" type="checkbox"/>
T000091	CATANZARO	49	158	Pascolo 2		26	35	1,36	0,68	€ 0,00		TERRENI EX CITT.RE	<input type="checkbox"/>	<input checked="" type="checkbox"/>
T008435	CATANZARO	5	732	Uliveto 2			60	0,36	0,23	€ 48,99			<input type="checkbox"/>	<input checked="" type="checkbox"/>
T008436	CATANZARO	5	735	Uliveto 2			52	0,31	0,20	€ 42,19			<input type="checkbox"/>	<input checked="" type="checkbox"/>
T000099	CATANZARO	55	308	Seminativo 3		2	70	0,70	0,28	€ 0,00	ACQUISTO	TERRENI EX CITT.RE	<input checked="" type="checkbox"/>	<input type="checkbox"/>
T000101	CATANZARO	55	310	Uliveto 2		4	40	2,61	1,70	€ 0,00	ACQUISTO	TERRENI EX CITT.RE	<input checked="" type="checkbox"/>	<input type="checkbox"/>
T000094	CATANZARO	55	318	Semin Arb 2		33	30	14,62	5,16	€ 0,00	ACQUISTO	TERRENI EX CITT.RE	<input checked="" type="checkbox"/>	<input type="checkbox"/>
T000103	CATANZARO	55	437	Seminativo 3	2	39	0	61,72	24,69	€ 0,00	ACQUISTO	TERRENI EX CITT.RE	<input checked="" type="checkbox"/>	<input type="checkbox"/>
T000096	CATANZARO	55	438	Seminativo 3	5	68	80	146,88	58,75	€ 0,00	ACQUISTO	TERRENI EX CITT.RE	<input checked="" type="checkbox"/>	<input type="checkbox"/>
T000105	CATANZARO	55	439	Seminativo 3		11	60	3,00	1,20	€ 0,00	ACQUISTO	TERRENI EX CITT.RE	<input checked="" type="checkbox"/>	<input type="checkbox"/>
T000098	CATANZARO	55	440	Seminativo 3		72	0	18,59	7,44	€ 7 864 897,66	ACQUISTO	TERRENI EX CITT.RE	<input checked="" type="checkbox"/>	<input type="checkbox"/>
T000107	CATANZARO	56	412	Semin Arb 4		2	95	0,61	0,23	€ 0,00		TERRENI EX CITT.RE	<input type="checkbox"/>	<input checked="" type="checkbox"/>
T000108	CATANZARO	56	414	Pascolo Arb 2		49	80	5,14	2,57	€ 0,00		TERRENI EX CITT.RE	<input type="checkbox"/>	<input checked="" type="checkbox"/>
T000109	CATANZARO	56	416	Pascolo Arb 2		2	70	0,28	0,14	€ 0,00			<input type="checkbox"/>	<input checked="" type="checkbox"/>
T000110	CATANZARO	56	420	Uliveto 3			82	0,30	0,28	€ 0,00		TERRENI EX CITT.RE	<input type="checkbox"/>	<input checked="" type="checkbox"/>
T000111	CATANZARO	56	423	Pascolo 1			19	0,01	0,01	€ 0,00		TERRENI EX CITT.RE	<input type="checkbox"/>	<input checked="" type="checkbox"/>
T000112	CATANZARO	57	130	Orto Irrig 2		3	90	10,47	3,63	€ 0,00		TERRENI EX CITT.RE	<input type="checkbox"/>	<input checked="" type="checkbox"/>
T000113	CATANZARO	57	322	Orto Irrig 2		5	60	15,04	5,21	€ 0,00			<input type="checkbox"/>	<input checked="" type="checkbox"/>
T000114	CATANZARO	57	323	Orto Irrig 2			40	1,07	0,37	€ 0,00			<input type="checkbox"/>	<input checked="" type="checkbox"/>
T000115	CATANZARO	57	326	Pascolo 1		1	38	0,11	0,07	€ 0,00		TERRENI EX CITT.RE	<input type="checkbox"/>	<input checked="" type="checkbox"/>
T000116	CATANZARO	57	328	Pascolo Arb 2		12	67	1,31	0,65	€ 0,00		TERRENI EX CITT.RE	<input type="checkbox"/>	<input checked="" type="checkbox"/>
T000117	CATANZARO	57	331	Pascolo 1		3	47	0,27	0,18	€ 0,00		TERRENI EX CITT.RE	<input type="checkbox"/>	<input checked="" type="checkbox"/>
T000118	CATANZARO	57	333	Orto Irrig 2		5	60	15,04	5,21	€ 0,00		TERRENI EX CITT.RE	<input type="checkbox"/>	<input checked="" type="checkbox"/>
T000119	CATANZARO	57	335	Orto Irrig 2		4	43	11,90	4,12	€ 0,00			<input type="checkbox"/>	<input checked="" type="checkbox"/>
T000120	CATANZARO	73	786	Uliveto 2			60	0,36	0,23	€ 48,99		TERRENI EX CITT.RE	<input type="checkbox"/>	<input checked="" type="checkbox"/>
T000121	CATANZARO	73	805	Semin Arb 2		2	68	1,18	0,42	€ 160,59		TERRENI EX CITT.RE	<input type="checkbox"/>	<input checked="" type="checkbox"/>
T000122	CATANZARO	73	810	Semin Arb 2			15	0,07	0,02	€ 9,53		IMPRODUTTIVO (6)	<input type="checkbox"/>	<input checked="" type="checkbox"/>
T008569	CATANZARO	81	393	Uliveto 1		45	0	33,70	19,75	€ 0,00	Dec.Esp.P.U.	Cittadella Regionale	<input type="checkbox"/>	<input checked="" type="checkbox"/>
T008580	CATANZARO	81	394	Uliveto 1	1	77	90	133,22	78,10	€ 1 018 943,03	Val.Complessivo P.Ile 3 04.205.507.500	Cittadella Regionale	<input type="checkbox"/>	<input checked="" type="checkbox"/>

ID TERRENO	Comune	Foglio	Particella	Coltura	ha	a	ca	Reddito Dominicale	Reddito Agrario	Valore 2014	Provenienza	Destinazione d'uso	Pat. Disponibile	Pat. Indisponibile	
T008581	CATANZARO	81	395	Uliveto 1		67	20	50,32	29,50	€ 0,00	Dec.Esp.P.U.	Cittadella Regionale	<input type="checkbox"/>	<input checked="" type="checkbox"/>	
T008572	CATANZARO	81	396	Uliveto 1	2	31	0	172,99	101,41	€ 0,00	Dec.Esp.P.U.	Cittadella Regionale	<input type="checkbox"/>	<input checked="" type="checkbox"/>	
T008567	CATANZARO	81	484	Seminativo 2		63	44	22,93	8,19	€ 803 855,08	Val.Complessivo P.Ile 4 08.202.487.484.400.40	Cittadella Regionale	<input type="checkbox"/>	<input checked="" type="checkbox"/>	
T008568	CATANZARO	81	487	Seminativo 2		9	40	3,40	1,21	€ 0,00	Dec.Esp.P.U.	Cittadella Regionale	<input type="checkbox"/>	<input checked="" type="checkbox"/>	
T008570	CATANZARO	81	488	Seminativo 2		12	53	4,53	1,62	€ 0,00	Dec.Esp.P.U.	Cittadella Regionale	<input type="checkbox"/>	<input checked="" type="checkbox"/>	
T008579	CATANZARO	81	490	Seminativo 1		20	53	10,60	4,77	€ 0,00	Dec.Esp.P.U.	Cittadella Regionale	<input type="checkbox"/>	<input checked="" type="checkbox"/>	
T008571	CATANZARO	81	492	Seminativo 1		49	33	25,48	11,46	€ 0,00	Dec.Esp.P.U.	Cittadella Regionale	<input type="checkbox"/>	<input checked="" type="checkbox"/>	
T008573	CATANZARO	81	494	Seminativo 4		70	77	16,45	5,48	€ 0,00	Dec.Esp.P.U.	Cittadella Regionale	<input type="checkbox"/>	<input checked="" type="checkbox"/>	
T008574	CATANZARO	81	496	Seminativo 2		20	83	7,53	2,69	€ 0,00	Dec.Esp.P.U.	Cittadella Regionale	<input type="checkbox"/>	<input checked="" type="checkbox"/>	
T008575	CATANZARO	81	498	Seminativo 2	5	10	29	184,48	65,89	€ 3 041 618,19	Val.Complessivo P.Ile 3 08.404.406.408.500.50	Cittadella Regionale	<input type="checkbox"/>	<input checked="" type="checkbox"/>	
T008576	CATANZARO	81	500	Seminativo 2	1	9	62	39,63	14,15	€ 0,00	Dec.Esp.P.U.	Cittadella Regionale	<input type="checkbox"/>	<input checked="" type="checkbox"/>	
T008577	CATANZARO	81	502	Seminativo 1		66	23	34,20	15,39	€ 0,00	Dec.Esp.P.U.	Cittadella Regionale	<input type="checkbox"/>	<input checked="" type="checkbox"/>	
T008578	CATANZARO	81	504	Seminativo 1	3	36	54	173,81	78,21	€ 0,00	Dec.Esp.P.U.	Cittadella Regionale	<input type="checkbox"/>	<input checked="" type="checkbox"/>	
T008582	CATANZARO	81	507	Seminativo 1	1	12	34	58,02	26,11	€ 0,00	Dec.Esp.P.U.	Cittadella Regionale	<input type="checkbox"/>	<input checked="" type="checkbox"/>	
T008583	CATANZARO	81	509	Seminativo 2		2	70	0,98	0,35	€ 0,00	Dec.Esp.P.U.	Cittadella Regionale	<input type="checkbox"/>	<input checked="" type="checkbox"/>	
T006974	CATANZARO	81	593	Seminativo 1	3	26	54	168,64	75,89	€ 22 950,42			<input type="checkbox"/>	<input checked="" type="checkbox"/>	
T009838	CATANZARO	81	859	Seminativo 2	5	2	9	181,52	64,83	€ 24 703,28	Frazionamento del 26/0 9/2012		<input type="checkbox"/>	<input checked="" type="checkbox"/>	
T009839	CATANZARO	81	860	Seminativo 2		8	20	2,96	1,06	€ 402,83	Frazionamento del 26/0 9/2012		<input type="checkbox"/>	<input checked="" type="checkbox"/>	
T009844	CATANZARO	81	896	Seminativo 1		3	10	1,60	0,72	€ 217,75	Decr. Espr. Del 01/09/2 011		<input type="checkbox"/>	<input checked="" type="checkbox"/>	
T009841	CATANZARO	84	1269	Semin Arb 3		2	6	0,59	0,21	€ 80,29	Atto Pubblico del 07/03/ 2011		<input type="checkbox"/>	<input checked="" type="checkbox"/>	
T009842	CATANZARO	84	1276	Seminativo 2		3	60	1,30	0,46	€ 176,92	Atto Pubblico del 07/03/ 2011		<input type="checkbox"/>	<input checked="" type="checkbox"/>	
T009843	CATANZARO	84	1279	Seminativo 2		1	5	0,38	0,14	€ 51,71	Atto Pubblico del 07/03/ 2011		<input type="checkbox"/>	<input checked="" type="checkbox"/>	
T009836	CATANZARO	84	1282	Semin Arb 3		10	37	2,95	1,07	€ 401,47	Frazionamento del 23/0 5/2012		<input type="checkbox"/>	<input checked="" type="checkbox"/>	
T009837	CATANZARO	84	1284	Seminativo 2			6	0,02	0,01	€ 2,72	Frazionamento del 23/0 5/2012		<input type="checkbox"/>	<input checked="" type="checkbox"/>	
T000123	CATANZARO	98	206	Semin Arb 1		4	40	2,50	0,91	€ 0,00		Area Magna Graecia	<input type="checkbox"/>	<input checked="" type="checkbox"/>	
T000126	CATANZARO	98	207	Seminativo 2	1	63	12	0,07	0,26	€ 2 082 948,08	Valore da Perizia di sti ma	Area Magna Graecia	<input type="checkbox"/>	<input checked="" type="checkbox"/>	
T000125	CATANZARO	98	244	Seminativo 2			60	0,22	0,08	€ 0,00		Area Magna Graecia	<input type="checkbox"/>	<input checked="" type="checkbox"/>	
174	Totali per Comune										€ 14 884 059,67				
T000127	CENTRACHE	13	255	Seminativo		7	55	2,14	0,78	€ 291,24			<input type="checkbox"/>	<input checked="" type="checkbox"/>	
T000172	CENTRACHE	13	657	Seminativo		1	25	0,36	0,13	€ 48,99			<input type="checkbox"/>	<input checked="" type="checkbox"/>	
T000174	CENTRACHE	13	658	Seminativo		25	0	7,10	2,58	€ 966,25			<input type="checkbox"/>	<input checked="" type="checkbox"/>	
T000176	CENTRACHE	13	659	Seminativo		13	60	3,86	1,40	€ 525,31			<input type="checkbox"/>	<input checked="" type="checkbox"/>	

ID TERRENO	Comune	Foglio	Particella	Coltura	ha	a	ca	Reddito Dominicale	Reddito Agrario	Valore 2014	Provenienza	Destinazione d'uso	Pat. Disponibile	Pat. Indisponibile	
T000177	CENTRACHE	13	660	Seminativo		1	70	0,48	0,18	€ 65,32			<input type="checkbox"/>	<input checked="" type="checkbox"/>	
T000178	CENTRACHE	13	661	Seminativo		26	0	7,39	2,69	€ 1 005,71			<input type="checkbox"/>	<input checked="" type="checkbox"/>	
T000179	CENTRACHE	13	662	Seminativo		18	0	5,11	1,86	€ 695,43			<input type="checkbox"/>	<input checked="" type="checkbox"/>	
T000180	CENTRACHE	13	664	Seminativo		10	30	2,93	1,06	€ 398,75			<input type="checkbox"/>	<input checked="" type="checkbox"/>	
T000181	CENTRACHE	13	665	Seminativo		0	80	0,23	0,08	€ 31,30			<input type="checkbox"/>	<input checked="" type="checkbox"/>	
T000182	CENTRACHE	13	666	Seminativo		58	0	16,47	5,99	€ 2 241,42			<input type="checkbox"/>	<input checked="" type="checkbox"/>	
T000183	CENTRACHE	13	668	Seminativo		34	50	9,80	3,56	€ 1 333,69			<input type="checkbox"/>	<input checked="" type="checkbox"/>	
T000184	CENTRACHE	13	669	Seminativo		22	30	6,33	2,30	€ 861,46			<input type="checkbox"/>	<input checked="" type="checkbox"/>	
T000185	CENTRACHE	13	670	Seminativo		17	60	5,00	1,82	€ 680,46			<input type="checkbox"/>	<input checked="" type="checkbox"/>	
T000186	CENTRACHE	13	671	Seminativo		19	20	5,45	1,98	€ 741,70			<input type="checkbox"/>	<input checked="" type="checkbox"/>	
T000187	CENTRACHE	13	672	Seminativo		31	17	8,85	3,22	€ 1 204,41			<input type="checkbox"/>	<input checked="" type="checkbox"/>	
T000188	CENTRACHE	13	673	Seminativo		5	79	1,64	0,60	€ 223,19			<input type="checkbox"/>	<input checked="" type="checkbox"/>	
T000189	CENTRACHE	13	674	Seminativo		30	50	8,66	3,15	€ 1 178,55			<input type="checkbox"/>	<input checked="" type="checkbox"/>	
T000190	CENTRACHE	13	675	Seminativo		31	0	8,81	3,20	€ 1 198,96			<input type="checkbox"/>	<input checked="" type="checkbox"/>	
T000191	CENTRACHE	13	676	Seminativo		25	40	7,21	2,62	€ 981,22			<input type="checkbox"/>	<input checked="" type="checkbox"/>	
T000192	CENTRACHE	13	681	Seminativo		11	40	3,24	1,18	€ 440,94			<input type="checkbox"/>	<input checked="" type="checkbox"/>	
T000193	CENTRACHE	13	682	Seminativo		10	20	2,90	1,05	€ 394,66			<input type="checkbox"/>	<input checked="" type="checkbox"/>	
T000194	CENTRACHE	13	684	Seminativo		6	75	1,92	0,70	€ 261,30			<input type="checkbox"/>	<input checked="" type="checkbox"/>	
T000195	CENTRACHE	13	685	Seminativo		1	10	0,31	0,11	€ 42,19			<input type="checkbox"/>	<input checked="" type="checkbox"/>	
T000196	CENTRACHE	13	686	Seminativo		0	2	0,01	0,01	€ 1,36			<input type="checkbox"/>	<input checked="" type="checkbox"/>	
T000197	CENTRACHE	13	687	Seminativo		32	68	9,28	3,38	€ 1 262,93			<input type="checkbox"/>	<input checked="" type="checkbox"/>	
T000198	CENTRACHE	13	688	Seminativo		0	18	0,05	0,02	€ 6,80			<input type="checkbox"/>	<input checked="" type="checkbox"/>	
T000199	CENTRACHE	14	437	Seminativo		2	30	0,65	0,24	€ 88,46			<input type="checkbox"/>	<input checked="" type="checkbox"/>	
T000200	CENTRACHE	14	519	Seminativo		78	93	22,42	8,15	€ 3 051,16			<input type="checkbox"/>	<input checked="" type="checkbox"/>	
T000201	CENTRACHE	14	521	Seminativo		1	75	0,50	0,18	€ 68,05			<input type="checkbox"/>	<input checked="" type="checkbox"/>	
T000202	CENTRACHE	14	524	Seminativo		15	89	4,51	1,64	€ 613,77			<input type="checkbox"/>	<input checked="" type="checkbox"/>	
T000203	CENTRACHE	14	525	Seminativo		14	33	4,07	1,48	€ 553,89			<input type="checkbox"/>	<input checked="" type="checkbox"/>	
T000204	CENTRACHE	14	526	Seminativo		21	6	5,98	2,18	€ 813,83			<input type="checkbox"/>	<input checked="" type="checkbox"/>	
32	Totali per Comune										€ 22 272,69				
T000205	CERVA	4	1	Pascolo 1	2	23	80	13,87	8,09	€ 1 887,59		Gestione AFOR	<input type="checkbox"/>	<input checked="" type="checkbox"/>	
T000214	CERVA	4	10	Pascolo 1	2	9	10	12,96	7,56	€ 1 763,74		Gestione AFOR	<input type="checkbox"/>	<input checked="" type="checkbox"/>	
T000215	CERVA	4	11	Fabbr Rurale	0	1	30	-00		€ 0,00		Gestione AFOR	<input type="checkbox"/>	<input checked="" type="checkbox"/>	

ID TERRENO	Comune	Foglio	Particella	Coltura	ha	a	ca	Reddito Dominicale	Reddito Agrario	Valore 2014	Provenienza	Destinazione d'uso	Pat. Disponibile	Pat. Indisponibile	
T000216	CERVA	4	12	Bosco Ceduo	59	85	70	463,70	185,48	€ 63 105,49		Gestione AFOR	<input type="checkbox"/>	<input checked="" type="checkbox"/>	
T000217	CERVA	4	13	Frutteto 2	0	76	70	25,75	43,57	€ 3 504,35		Gestione AFOR	<input type="checkbox"/>	<input checked="" type="checkbox"/>	
T000218	CERVA	4	14	Incolto sterile	0	39	30	22,33	24,36	€ 3 038,92		Gestione AFOR	<input type="checkbox"/>	<input checked="" type="checkbox"/>	
T000219	CERVA	4	15	Fabbr Rurale	0	2	50	-00		€ 0,00		Gestione AFOR	<input type="checkbox"/>	<input checked="" type="checkbox"/>	
T000220	CERVA	4	16	Ente urbano	0	3	0					Gestione AFOR	<input type="checkbox"/>	<input checked="" type="checkbox"/>	
T000221	CERVA	4	17	Fabbr Rurale	0	2	20	-00		€ 0,00		Gestione AFOR	<input type="checkbox"/>	<input checked="" type="checkbox"/>	
T000222	CERVA	4	18	Incolto sterile	0	49	80	28,29	30,86	€ 3 850,02		Gestione AFOR	<input type="checkbox"/>	<input checked="" type="checkbox"/>	
T000223	CERVA	4	19	Fabbr Rurale	0	1	50	-00		€ 0,00		Gestione AFOR	<input type="checkbox"/>	<input checked="" type="checkbox"/>	
T000206	CERVA	4	2	Pascolo Arb 2	2	75	0	15,62	12,78	€ 2 125,74		Gestione AFOR	<input type="checkbox"/>	<input checked="" type="checkbox"/>	
T000224	CERVA	4	20	Fabbr Rurale	0	3	30	-00		€ 0,00		Gestione AFOR	<input type="checkbox"/>	<input checked="" type="checkbox"/>	
T000225	CERVA	4	21	Seminativo 4	1	2	20	15,83	6,86	€ 2 154,32		Gestione AFOR	<input type="checkbox"/>	<input checked="" type="checkbox"/>	
T000226	CERVA	4	22	Bosco Ceduo	1	11	60	8,65	3,46	€ 1 177,19		Gestione AFOR	<input type="checkbox"/>	<input checked="" type="checkbox"/>	
T000227	CERVA	4	25	Fabbr Rurale	0	1	10	-00		€ 0,00		Gestione AFOR	<input type="checkbox"/>	<input checked="" type="checkbox"/>	
T000228	CERVA	4	26	Frutteto 2	0	57	20	19,20	32,50	€ 2 612,95		Gestione AFOR	<input type="checkbox"/>	<input checked="" type="checkbox"/>	
T000229	CERVA	4	27	Cast frutto 3	0	70	30	5,81	2,18	€ 790,69		Gestione AFOR	<input type="checkbox"/>	<input checked="" type="checkbox"/>	
T000230	CERVA	4	28	Frutteto 2	0	45	50	15,27	50,05	€ 2 078,11		Gestione AFOR	<input type="checkbox"/>	<input checked="" type="checkbox"/>	
T000207	CERVA	4	3	Pascolo 1	0	98	0	6,07	3,54	€ 826,07		Gestione AFOR	<input type="checkbox"/>	<input checked="" type="checkbox"/>	
T000231	CERVA	4	30	Pascolo Arb 2	9	21	40	52,35	42,83	€ 7 124,37		Gestione AFOR	<input type="checkbox"/>	<input checked="" type="checkbox"/>	
T000232	CERVA	4	31	Pascolo Arb 1	4	63	40	28,72	16,75	€ 3 908,54		Gestione AFOR	<input type="checkbox"/>	<input checked="" type="checkbox"/>	
T000233	CERVA	4	33	Frutteto 2	0	28	40	9,53	16,13	€ 1 296,95		Gestione AFOR	<input type="checkbox"/>	<input checked="" type="checkbox"/>	
T000234	CERVA	4	35	Bosco Ceduo	12	34	90	95,67	38,27	€ 13 019,85		Gestione AFOR	<input type="checkbox"/>	<input checked="" type="checkbox"/>	
T000235	CERVA	4	36	Pascolo Arb 1	1	82	80	11,33	6,61	€ 1 541,91		Gestione AFOR	<input type="checkbox"/>	<input checked="" type="checkbox"/>	
T000236	CERVA	4	39	Seminativo 4	10	14	30	157,15	68,10	€ 21 386,73		Gestione AFOR	<input type="checkbox"/>	<input checked="" type="checkbox"/>	
T000208	CERVA	4	4	Bosco Ceduo	84	39	10	653,86	261,51	€ 88 984,59		Gestione AFOR	<input type="checkbox"/>	<input checked="" type="checkbox"/>	
T000237	CERVA	4	40	Bosco Ceduo	3	70	40	28,69	11,48	€ 3 904,46		Gestione AFOR	<input type="checkbox"/>	<input checked="" type="checkbox"/>	
T000238	CERVA	4	41	Pascolo Arb 1	2	92	80	18,15	10,59	€ 2 470,06		Gestione AFOR	<input type="checkbox"/>	<input checked="" type="checkbox"/>	
T000209	CERVA	4	5	Seminativo 4	1	26	0	19,52	8,46	€ 2 656,50		Gestione AFOR	<input type="checkbox"/>	<input checked="" type="checkbox"/>	
T000210	CERVA	4	6	Cast frutto 2	18	76	80	290,79	126,01	€ 39 573,96		Gestione AFOR	<input type="checkbox"/>	<input checked="" type="checkbox"/>	
T000211	CERVA	4	7	Fabbr Rurale	0	1	90	-00		€ 0,00		Gestione AFOR	<input type="checkbox"/>	<input checked="" type="checkbox"/>	
T000212	CERVA	4	8	Pascolo Arb 2	104	44	20	59,34	485,46	€ 8 075,65		Gestione AFOR	<input type="checkbox"/>	<input checked="" type="checkbox"/>	
T000213	CERVA	4	9	Semin Arb 2	1	63	0	33,67	16,84	€ 4 582,19		Gestione AFOR	<input type="checkbox"/>	<input checked="" type="checkbox"/>	
34	Totali per Comune								€ 287 440,95						

ID TERRENO	Comune	Foglio	Particella	Coltura	ha	a	ca	Reddito Dominicale	Reddito Agrario	Valore 2014	Provenienza	Destinazione d'uso	Pat. Disponibile	Pat. Indisponibile
T000244	CHIARAVALLE CENTRALE	35	1073	Vigneto		1	48	2,14	0,76	€ 291,24			<input type="checkbox"/>	<input checked="" type="checkbox"/>
T000245	CHIARAVALLE CENTRALE	35	1076	Fabbr Rurale		0	42	-00		€ 0,00			<input type="checkbox"/>	<input checked="" type="checkbox"/>
T000246	CHIARAVALLE CENTRALE	35	1078	Vigneto		0	56	0,81	0,29	€ 110,23			<input type="checkbox"/>	<input checked="" type="checkbox"/>
T000247	CHIARAVALLE CENTRALE	35	1085	Vigneto		0	40	0,58	0,21	€ 78,93			<input type="checkbox"/>	<input checked="" type="checkbox"/>
T000248	CHIARAVALLE CENTRALE	35	1088	Vigneto		0	42	0,61	0,22	€ 83,02			<input type="checkbox"/>	<input checked="" type="checkbox"/>
T000249	CHIARAVALLE CENTRALE	35	1091	Semin Arb		0	32	0,14	0,04	€ 19,05			<input type="checkbox"/>	<input checked="" type="checkbox"/>
T000250	CHIARAVALLE CENTRALE	35	1093	Semin Arb		0	29	0,13	0,04	€ 17,69			<input type="checkbox"/>	<input checked="" type="checkbox"/>
T000251	CHIARAVALLE CENTRALE	35	1096	Semin Arb		2	90	1,27	0,37	€ 172,84			<input type="checkbox"/>	<input checked="" type="checkbox"/>
T000252	CHIARAVALLE CENTRALE	35	1100	Semin Arb		1	80	1,86	0,46	€ 253,13			<input type="checkbox"/>	<input checked="" type="checkbox"/>
T000253	CHIARAVALLE CENTRALE	35	1103	Uliveto		1	0	0,21	0,28	€ 28,58			<input type="checkbox"/>	<input checked="" type="checkbox"/>
T000254	CHIARAVALLE CENTRALE	35	1106	Uliveto		6	10	1,26	1,73	€ 171,48			<input type="checkbox"/>	<input checked="" type="checkbox"/>
T000255	CHIARAVALLE CENTRALE	35	1111	Vigneto		0	68	0,98	0,35	€ 133,37			<input type="checkbox"/>	<input checked="" type="checkbox"/>
T000256	CHIARAVALLE CENTRALE	35	1114	Uliveto		2	36	0,49	0,67	€ 66,68			<input type="checkbox"/>	<input checked="" type="checkbox"/>
T000129	CHIARAVALLE CENTRALE	35	1120	Uliveto		0	94	0,19	0,27	€ 25,86			<input type="checkbox"/>	<input checked="" type="checkbox"/>
T000130	CHIARAVALLE CENTRALE	35	1126	Uliveto		1	56	0,32	0,44	€ 43,55			<input type="checkbox"/>	<input checked="" type="checkbox"/>
T000131	CHIARAVALLE CENTRALE	35	1129	Uliveto		1	76	0,36	0,50	€ 48,99			<input type="checkbox"/>	<input checked="" type="checkbox"/>
T000132	CHIARAVALLE CENTRALE	35	1180	Uliveto		0	22	0,05	0,06	€ 6,80			<input type="checkbox"/>	<input checked="" type="checkbox"/>
T000133	CHIARAVALLE CENTRALE	35	1181	Uliveto		0	10	0,02	0,03	€ 2,72			<input type="checkbox"/>	<input checked="" type="checkbox"/>
T000134	CHIARAVALLE CENTRALE	35	1186	Uliveto		0	47	0,10	0,13	€ 13,61			<input type="checkbox"/>	<input checked="" type="checkbox"/>
T000135	CHIARAVALLE CENTRALE	35	1187	Uliveto		1	13	0,23	0,32	€ 31,30			<input type="checkbox"/>	<input checked="" type="checkbox"/>
T000239	CHIARAVALLE CENTRALE	35	877	Vigneto		0	80	0,66	0,37	€ 89,82			<input type="checkbox"/>	<input checked="" type="checkbox"/>
T000240	CHIARAVALLE CENTRALE	35	879	Uliveto		4	30	0,89	1,22	€ 121,12			<input type="checkbox"/>	<input checked="" type="checkbox"/>
T000241	CHIARAVALLE CENTRALE	35	881	Uliveto		1	10	0,23	0,31	€ 31,30			<input type="checkbox"/>	<input checked="" type="checkbox"/>
T000242	CHIARAVALLE CENTRALE	35	884	Uliveto		3	30	0,68	0,94	€ 92,54			<input type="checkbox"/>	<input checked="" type="checkbox"/>
T000243	CHIARAVALLE CENTRALE	35	886	Uliveto		0	35	0,18	0,11	€ 24,50			<input type="checkbox"/>	<input checked="" type="checkbox"/>
T000136	CHIARAVALLE CENTRALE	40	783	Vigneto		7	40	3,82	3,06	€ 519,87			<input type="checkbox"/>	<input checked="" type="checkbox"/>
T000137	CHIARAVALLE CENTRALE	40	954	Uliveto		1	84	0,62	0,52	€ 84,38			<input type="checkbox"/>	<input checked="" type="checkbox"/>
T000138	CHIARAVALLE CENTRALE	40	955	Uliveto		8	50	2,85	2,41	€ 387,86			<input type="checkbox"/>	<input checked="" type="checkbox"/>
T000139	CHIARAVALLE CENTRALE	40	958	Uliveto		0	76	0,39	0,24	€ 53,08			<input type="checkbox"/>	<input checked="" type="checkbox"/>
T000140	CHIARAVALLE CENTRALE	40	961	Uliveto		1	92	0,40	0,55	€ 54,44			<input type="checkbox"/>	<input checked="" type="checkbox"/>
T000141	CHIARAVALLE CENTRALE	40	964	Uliveto		0	80	0,27	0,23	€ 36,74			<input type="checkbox"/>	<input checked="" type="checkbox"/>
T000142	CHIARAVALLE CENTRALE	40	965	Uliveto		2	10	0,70	0,60	€ 95,26			<input type="checkbox"/>	<input checked="" type="checkbox"/>

ID TERRENO	Comune	Foglio	Particella	Coltura	ha	a	ca	Reddito Dominicale	Reddito Agrario	Valore 2014	Provenienza	Destinazione d'uso	Pat. Disponibile	Pat. Indisponibile	
T000143	CHIARAVALLE CENTRALE	40	967	Uliveto		0	68	0,23	0,19	€ 31,30			<input type="checkbox"/>	<input checked="" type="checkbox"/>	
33	Totali per Comune							€ 3 221,28							
T000144	CONFLENTI	48	341	Seminativo		75	10	23,27	5,43	€ 3 166,84			<input type="checkbox"/>	<input checked="" type="checkbox"/>	
T000145	CONFLENTI	48	342	Seminativo		57	70	17,88	4,17	€ 2 433,31			<input type="checkbox"/>	<input checked="" type="checkbox"/>	
T000146	CONFLENTI	48	363	Semin Irrig		2	80	0,43	0,27	€ 58,52			<input type="checkbox"/>	<input checked="" type="checkbox"/>	
T000147	CONFLENTI	48	500	Seminativo		1	20	0,37	0,09	€ 50,35			<input type="checkbox"/>	<input checked="" type="checkbox"/>	
T000148	CONFLENTI	48	502	Seminativo		1	40	0,43	0,10	€ 58,52			<input type="checkbox"/>	<input checked="" type="checkbox"/>	
T000149	CONFLENTI	48	504	Seminativo		0	60	0,14	0,03	€ 19,05			<input type="checkbox"/>	<input checked="" type="checkbox"/>	
T000150	CONFLENTI	48	506	Seminativo		0	70	0,16	0,04	€ 21,77			<input type="checkbox"/>	<input checked="" type="checkbox"/>	
T000151	CONFLENTI	48	508	Seminativo		0	80	0,19	0,04	€ 25,86			<input type="checkbox"/>	<input checked="" type="checkbox"/>	
T000152	CONFLENTI	48	510	Seminativo		0	50	0,12	0,03	€ 16,33			<input type="checkbox"/>	<input checked="" type="checkbox"/>	
T000153	CONFLENTI	48	512	Seminativo		0	90	0,21	0,05	€ 28,58			<input type="checkbox"/>	<input checked="" type="checkbox"/>	
T000154	CONFLENTI	48	514	Seminativo		4	10	0,95	0,21	€ 129,29			<input type="checkbox"/>	<input checked="" type="checkbox"/>	
T000155	CONFLENTI	48	518	Seminativo		2	30	0,71	0,17	€ 96,62			<input type="checkbox"/>	<input checked="" type="checkbox"/>	
T000156	CONFLENTI	48	520	Seminativo		2	20	0,68	0,16	€ 92,54			<input type="checkbox"/>	<input checked="" type="checkbox"/>	
T000157	CONFLENTI	48	522	Seminativo		3	40	1,05	0,25	€ 142,90			<input type="checkbox"/>	<input checked="" type="checkbox"/>	
T000158	CONFLENTI	48	526	Seminativo		1	50	0,46	0,11	€ 62,60			<input type="checkbox"/>	<input checked="" type="checkbox"/>	
T000159	CONFLENTI	48	528	Seminativo		4	0	1,24	0,29	€ 168,75			<input type="checkbox"/>	<input checked="" type="checkbox"/>	
T000160	CONFLENTI	48	530	Seminativo		3	0	0,93	0,22	€ 126,57			<input type="checkbox"/>	<input checked="" type="checkbox"/>	
T000161	CONFLENTI	61	311	Seminativo		1	10	0,26	0,06	€ 35,38			<input type="checkbox"/>	<input checked="" type="checkbox"/>	
T000162	CONFLENTI	61	313	Seminativo		1	20	0,28	0,06	€ 38,11			<input type="checkbox"/>	<input checked="" type="checkbox"/>	
T000163	CONFLENTI	61	316	Seminativo		1	15	0,27	0,06	€ 36,74			<input type="checkbox"/>	<input checked="" type="checkbox"/>	
T000164	CONFLENTI	61	318	Seminativo		1	15	0,27	0,06	€ 36,74			<input type="checkbox"/>	<input checked="" type="checkbox"/>	
T000165	CONFLENTI	61	320	Seminativo		1	20	0,28	0,06	€ 38,11			<input type="checkbox"/>	<input checked="" type="checkbox"/>	
T000166	CONFLENTI	61	322	Seminativo		0	95	0,22	0,05	€ 29,94			<input type="checkbox"/>	<input checked="" type="checkbox"/>	
T000167	CONFLENTI	61	324	Seminativo		0	85	0,20	0,04	€ 27,22			<input type="checkbox"/>	<input checked="" type="checkbox"/>	
T000168	CONFLENTI	61	325	Semin Arb		0	2	0,01	0,01	€ 1,36			<input type="checkbox"/>	<input checked="" type="checkbox"/>	
T000169	CONFLENTI	61	326	Semin Arb		0	4	0,01	0,01	€ 1,36			<input type="checkbox"/>	<input checked="" type="checkbox"/>	
T000170	CONFLENTI	61	328	Semin Arb		0	80	0,21	0,08	€ 28,58			<input type="checkbox"/>	<input checked="" type="checkbox"/>	
T000171	CONFLENTI	61	330	Semin Arb		0	90	0,23	0,09	€ 31,30			<input type="checkbox"/>	<input checked="" type="checkbox"/>	
T000257	CONFLENTI	61	332	Semin Arb		0	90	0,23	0,09	€ 31,30			<input type="checkbox"/>	<input checked="" type="checkbox"/>	
T000258	CONFLENTI	61	333	Cast frutto		0	30	0,03	0,01	€ 4,08			<input type="checkbox"/>	<input checked="" type="checkbox"/>	

ID TERRENO	Comune	Foglio	Particella	Coltura	ha	a	ca	Reddito Dominicale	Reddito Agrario	Valore 2014	Provenienza	Destinazione d'uso	Pat. Disponibile	Pat. Indisponibile	
T000259	CONFLENTI	61	334	Cast frutto		1	50	0,15	0,07	€ 20,41			<input type="checkbox"/>	<input checked="" type="checkbox"/>	
T000260	CONFLENTI	61	335	Seminativo		2	30	0,53	0,12	€ 72,13			<input type="checkbox"/>	<input checked="" type="checkbox"/>	
T000261	CONFLENTI	61	337	Semin Irrig		0	40	0,10	0,06	€ 13,61			<input type="checkbox"/>	<input checked="" type="checkbox"/>	
T000262	CONFLENTI	61	339	Semin Irrig		4	10	1,06	0,64	€ 144,26			<input type="checkbox"/>	<input checked="" type="checkbox"/>	
T000263	CONFLENTI	61	341	Seminativo		0	90	0,21	0,05	€ 28,58			<input type="checkbox"/>	<input checked="" type="checkbox"/>	
T000264	CONFLENTI	61	343	Semin Irrig		1	40	0,36	0,22	€ 48,99			<input type="checkbox"/>	<input checked="" type="checkbox"/>	
T000265	CONFLENTI	61	345	Seminativo		2	0	0,46	0,10	€ 62,60			<input type="checkbox"/>	<input checked="" type="checkbox"/>	
T000266	CONFLENTI	61	347	Cast frutto		1	10	0,20	0,05	€ 27,22			<input type="checkbox"/>	<input checked="" type="checkbox"/>	
T000267	CONFLENTI	61	349	Cast frutto		1	0	0,18	0,05	€ 24,50			<input type="checkbox"/>	<input checked="" type="checkbox"/>	
T000268	CONFLENTI	61	351	Cast frutto		1	0	0,18	0,05	€ 24,50			<input type="checkbox"/>	<input checked="" type="checkbox"/>	
T000269	CONFLENTI	61	355	Cast frutto		1	0	0,18	0,05	€ 24,50			<input type="checkbox"/>	<input checked="" type="checkbox"/>	
T000270	CONFLENTI	61	357	Semin Arb		1	10	0,28	0,11	€ 38,11			<input type="checkbox"/>	<input checked="" type="checkbox"/>	
T000271	CONFLENTI	61	358	Semin Arb		9	80	2,53	1,01	€ 344,31			<input type="checkbox"/>	<input checked="" type="checkbox"/>	
T000272	CONFLENTI	61	359	Semin Arb		1	0	0,26	0,10	€ 35,38			<input type="checkbox"/>	<input checked="" type="checkbox"/>	
T000273	CONFLENTI	61	361	Cast frutto		1	30	0,23	0,06	€ 31,30			<input type="checkbox"/>	<input checked="" type="checkbox"/>	
T000274	CONFLENTI	61	363	Cast frutto		1	0	0,18	0,05	€ 24,50			<input type="checkbox"/>	<input checked="" type="checkbox"/>	
T000275	CONFLENTI	61	365	Cast frutto		0	50	0,09	0,02	€ 12,25			<input type="checkbox"/>	<input checked="" type="checkbox"/>	
T000276	CONFLENTI	61	367	Cast frutto		0	70	0,13	0,03	€ 17,69			<input type="checkbox"/>	<input checked="" type="checkbox"/>	
T000277	CONFLENTI	61	369	Cast frutto		1	30	0,23	0,06	€ 31,30			<input type="checkbox"/>	<input checked="" type="checkbox"/>	
T000278	CONFLENTI	61	371	Cast frutto		1	80	0,33	0,08	€ 44,91			<input type="checkbox"/>	<input checked="" type="checkbox"/>	
T000279	CONFLENTI	61	373	Cast frutto		1	50	0,27	0,07	€ 36,74			<input type="checkbox"/>	<input checked="" type="checkbox"/>	
T000280	CONFLENTI	61	375	Cast frutto		1	10	0,20	0,05	€ 27,22			<input type="checkbox"/>	<input checked="" type="checkbox"/>	
T000281	CONFLENTI	61	377	Cast frutto		1	20	0,12	0,06	€ 16,33			<input type="checkbox"/>	<input checked="" type="checkbox"/>	
T000282	CONFLENTI	61	379	Seminativo		1	20	0,28	0,06	€ 38,11			<input type="checkbox"/>	<input checked="" type="checkbox"/>	
T000283	CONFLENTI	61	381	Seminativo		1	20	0,28	0,06	€ 38,11			<input type="checkbox"/>	<input checked="" type="checkbox"/>	
T000284	CONFLENTI	61	383	Seminativo		1	20	0,28	0,06	€ 38,11			<input type="checkbox"/>	<input checked="" type="checkbox"/>	
T000285	CONFLENTI	61	385	Seminativo		1	10	0,26	0,06	€ 35,38			<input type="checkbox"/>	<input checked="" type="checkbox"/>	
57	Totali per Comune							€ 8 339,67							
T000286	CORTALE	15	1253	Semin Irrig		1	60	1,32	0,33	€ 179,64			<input type="checkbox"/>	<input checked="" type="checkbox"/>	
T008290	CORTALE	20	137	Semin Irrig 1		5	82	4,36	1,35	€ 593,36			<input type="checkbox"/>	<input checked="" type="checkbox"/>	
T008291	CORTALE	24	187	Semin Irrig Arb 2		2	39	1,36	0,43	€ 185,08			<input type="checkbox"/>	<input checked="" type="checkbox"/>	
T008292	CORTALE	24	218	Bosco Ceduo 2		9	20	0,95	0,86	€ 129,29			<input type="checkbox"/>	<input checked="" type="checkbox"/>	

ID TERRENO	Comune	Foglio	Particella	Coltura	ha	a	ca	Reddito Dominicale	Reddito Agrario	Valore 2014	Provenienza	Destinazione d'uso	Pat. Disponibile	Pat. Indisponibile
T008293	CORTALE	24	222	Bosco Ceduo 2		1	0	0,10	0,09	€ 13,61			<input type="checkbox"/>	<input checked="" type="checkbox"/>
T008294	CORTALE	24	224	Uliveto 4		0	10	0,02	0,02	€ 2,72			<input type="checkbox"/>	<input checked="" type="checkbox"/>
T008295	CORTALE	24	225	Uliveto 4		0	40	0,07	0,07	€ 9,53			<input type="checkbox"/>	<input checked="" type="checkbox"/>
T008296	CORTALE	24	227	Bosco Ceduo 1		1	30	0,17	0,12	€ 23,14			<input type="checkbox"/>	<input checked="" type="checkbox"/>
T008297	CORTALE	24	233	Bosco Ceduo 2		8	30	0,86	0,77	€ 117,04			<input type="checkbox"/>	<input checked="" type="checkbox"/>
T008298	CORTALE	24	237	Bosco Ceduo 1		3	0	0,39	0,28	€ 53,08			<input type="checkbox"/>	<input checked="" type="checkbox"/>
T008299	CORTALE	24	239	Uliveto 3		3	40	0,97	0,79	€ 132,01			<input type="checkbox"/>	<input checked="" type="checkbox"/>
T008300	CORTALE	24	241	Uliveto 3		0	80	0,23	0,19	€ 31,30			<input type="checkbox"/>	<input checked="" type="checkbox"/>
T008301	CORTALE	24	243	Uliveto 3		1	10	0,26	0,26	€ 35,38			<input type="checkbox"/>	<input checked="" type="checkbox"/>
T008302	CORTALE	24	245	Uliveto 3		0	80	0,23	0,19	€ 31,30			<input type="checkbox"/>	<input checked="" type="checkbox"/>
T008303	CORTALE	24	246	Uliveto 3		6	0	1,70	1,39	€ 231,36			<input type="checkbox"/>	<input checked="" type="checkbox"/>
T008304	CORTALE	24	247	Uliveto 3		1	80	0,51	0,42	€ 69,41			<input type="checkbox"/>	<input checked="" type="checkbox"/>
T008305	CORTALE	24	250	Uliveto 2		1	80	0,84	0,46	€ 114,32			<input type="checkbox"/>	<input checked="" type="checkbox"/>
T008306	CORTALE	24	257	Semin Irrig 2		0	91	0,40	0,16	€ 54,44			<input type="checkbox"/>	<input checked="" type="checkbox"/>
T008307	CORTALE	24	259	Semin Irrig Arb 2		0	90	0,51	0,16	€ 69,41			<input type="checkbox"/>	<input checked="" type="checkbox"/>
T008308	CORTALE	24	261	Semin Irrig Arb 2		1	44	0,82	0,26	€ 111,59			<input type="checkbox"/>	<input checked="" type="checkbox"/>
T008309	CORTALE	24	263	Semin Irrig Arb 2		1	90	1,08	0,34	€ 146,98			<input type="checkbox"/>	<input checked="" type="checkbox"/>
T008310	CORTALE	24	266	Semin Irrig Arb 3		3	70	1,24	0,38	€ 168,75			<input type="checkbox"/>	<input checked="" type="checkbox"/>
T008311	CORTALE	24	269	Uliveto 3		8	20	2,33	1,91	€ 317,09			<input type="checkbox"/>	<input checked="" type="checkbox"/>
T008312	CORTALE	24	273	Semin Irrig Arb 2		0	70	0,40	0,13	€ 54,44			<input type="checkbox"/>	<input checked="" type="checkbox"/>
T008313	CORTALE	24	276	Semin Irrig Arb 2		2	1	1,14	0,36	€ 155,14			<input type="checkbox"/>	<input checked="" type="checkbox"/>
T008314	CORTALE	24	278	Semin Irrig Arb 2		1	14	0,65	0,21	€ 88,46			<input type="checkbox"/>	<input checked="" type="checkbox"/>
T008315	CORTALE	24	280	Semin Irrig Arb 2		2	70	1,53	0,49	€ 208,22			<input type="checkbox"/>	<input checked="" type="checkbox"/>
T008316	CORTALE	24	281	Semin Irrig Arb 2		3	45	1,96	0,62	€ 266,74			<input type="checkbox"/>	<input checked="" type="checkbox"/>
T008317	CORTALE	25	222	Bosco Ceduo 2		20	80	2,15	1,93	€ 292,60			<input type="checkbox"/>	<input checked="" type="checkbox"/>
T008318	CORTALE	26	220	Seminativo 4		3	20	0,33	0,13	€ 44,91			<input type="checkbox"/>	<input checked="" type="checkbox"/>
T008319	CORTALE	26	382	Cast frutto		6	80	1,40	0,42	€ 190,53			<input type="checkbox"/>	<input checked="" type="checkbox"/>
T008320	CORTALE	26	390	Bosco Ceduo 2		1	50	0,15	0,14	€ 20,41			<input type="checkbox"/>	<input checked="" type="checkbox"/>
T008321	CORTALE	26	391	Bosco Ceduo 2		9	6	0,94	0,84	€ 127,93			<input type="checkbox"/>	<input checked="" type="checkbox"/>
T008322	CORTALE	26	395	Bosco Ceduo 2		39	94	4,13	3,71	€ 562,06			<input type="checkbox"/>	<input checked="" type="checkbox"/>
T008323	CORTALE	26	398	Bosco Ceduo 2		8	90	0,92	0,83	€ 125,20			<input type="checkbox"/>	<input checked="" type="checkbox"/>
T008324	CORTALE	26	400	Bosco Ceduo 2		4	0	0,41	0,37	€ 55,80			<input type="checkbox"/>	<input checked="" type="checkbox"/>

ID TERRENO	Comune	Foglio	Particella	Coltura	ha	a	ca	Reddito Dominicale	Reddito Agrario	Valore 2014 del 15 Dicembre 2014	Provenienza	Destinazione d'uso	Pat. Disponibile	Pat. Indisponibile	
T000287	CORTALE	34	975	Uliveto		0	50	0,25	0,19	€ 34,02			<input type="checkbox"/>	<input checked="" type="checkbox"/>	
T000288	CORTALE	34	977	Uliveto		3	50	1,72	1,36	€ 234,08			<input type="checkbox"/>	<input checked="" type="checkbox"/>	
T000289	CORTALE	34	979	Incolto prod		29	0	0,15	0,15	€ 20,41			<input type="checkbox"/>	<input checked="" type="checkbox"/>	
39	Totali per Comune							€ 5 300,75							
T000292	DECOLLATURA	10	580	Semin Arb		1	60	0,50	0,17	€ 68,05			<input type="checkbox"/>	<input checked="" type="checkbox"/>	
T000293	DECOLLATURA	10	582	Semin Arb		2	40	1,12	0,43	€ 152,42			<input type="checkbox"/>	<input checked="" type="checkbox"/>	
T000294	DECOLLATURA	10	584	Semin Arb		0	50	0,15	0,05	€ 20,41			<input type="checkbox"/>	<input checked="" type="checkbox"/>	
T000295	DECOLLATURA	10	586	Semin Arb		1	0	0,31	0,10	€ 42,19			<input type="checkbox"/>	<input checked="" type="checkbox"/>	
T000296	DECOLLATURA	10	587	Semin Irrig Arb		0	16	0,05	0,02	€ 6,80			<input type="checkbox"/>	<input checked="" type="checkbox"/>	
T000297	DECOLLATURA	19	417	Cast frutto		8	40	1,52	0,26	€ 206,86			<input type="checkbox"/>	<input checked="" type="checkbox"/>	
T000298	DECOLLATURA	19	419	Bosco Ceduo		2	80	0,43	0,09	€ 58,52			<input type="checkbox"/>	<input checked="" type="checkbox"/>	
T000299	DECOLLATURA	19	421	Cast frutto		2	0	0,36	0,06	€ 48,99			<input type="checkbox"/>	<input checked="" type="checkbox"/>	
T000300	DECOLLATURA	19	424	Bosco Ceduo		5	50	0,85	0,17	€ 115,68			<input type="checkbox"/>	<input checked="" type="checkbox"/>	
T000301	DECOLLATURA	19	425	Bosco Ceduo		1	20	0,12	0,04	€ 16,33			<input type="checkbox"/>	<input checked="" type="checkbox"/>	
T000302	DECOLLATURA	19	426	Bosco Ceduo		3	60	0,46	0,11	€ 62,60			<input type="checkbox"/>	<input checked="" type="checkbox"/>	
T000303	DECOLLATURA	19	427	Cast frutto		14	0	2,53	0,43	€ 344,31			<input type="checkbox"/>	<input checked="" type="checkbox"/>	
T000304	DECOLLATURA	19	429	Cast frutto		2	10	0,27	0,07	€ 36,74			<input type="checkbox"/>	<input checked="" type="checkbox"/>	
T000305	DECOLLATURA	19	437	Cast frutto		0	10	0,01	0,01	€ 1,36			<input type="checkbox"/>	<input checked="" type="checkbox"/>	
T000306	DECOLLATURA	21	344	Semin Irrig		1	60	0,66	0,25	€ 89,82			<input type="checkbox"/>	<input checked="" type="checkbox"/>	
T000307	DECOLLATURA	26	454	Cast frutto		2	50	0,32	0,08	€ 43,55			<input type="checkbox"/>	<input checked="" type="checkbox"/>	
T000308	DECOLLATURA	26	456	Cast frutto		0	70	0,09	0,02	€ 12,25			<input type="checkbox"/>	<input checked="" type="checkbox"/>	
T000309	DECOLLATURA	26	457	Cast frutto		1	40	0,18	0,04	€ 24,50			<input type="checkbox"/>	<input checked="" type="checkbox"/>	
T000310	DECOLLATURA	26	459	Cast frutto		1	90	0,25	0,06	€ 34,02			<input type="checkbox"/>	<input checked="" type="checkbox"/>	
T000311	DECOLLATURA	26	461	Cast frutto		1	30	0,17	0,04	€ 23,14			<input type="checkbox"/>	<input checked="" type="checkbox"/>	
T000312	DECOLLATURA	26	463	Cast frutto		0	60	0,08	0,02	€ 10,89			<input type="checkbox"/>	<input checked="" type="checkbox"/>	
T000313	DECOLLATURA	26	464	Cast frutto		0	80	0,10	0,02	€ 13,61			<input type="checkbox"/>	<input checked="" type="checkbox"/>	
T000314	DECOLLATURA	26	466	Cast frutto		2	90	0,37	0,09	€ 50,35			<input type="checkbox"/>	<input checked="" type="checkbox"/>	
T000315	DECOLLATURA	26	468	Cast frutto		1	40	0,18	0,04	€ 24,50			<input type="checkbox"/>	<input checked="" type="checkbox"/>	
T000316	DECOLLATURA	26	470	Cast frutto		1	50	0,19	0,05	€ 25,86			<input type="checkbox"/>	<input checked="" type="checkbox"/>	
T000317	DECOLLATURA	26	474	Cast frutto		2	40	0,31	0,07	€ 42,19			<input type="checkbox"/>	<input checked="" type="checkbox"/>	
T000318	DECOLLATURA	26	475	Cast frutto		1	60	0,21	0,05	€ 28,58			<input type="checkbox"/>	<input checked="" type="checkbox"/>	
T000319	DECOLLATURA	26	476	Cast frutto		1	0	0,13	0,03	€ 17,69			<input type="checkbox"/>	<input checked="" type="checkbox"/>	

ID TERRENO	Comune	Foglio	Particella	Coltura	ha	a	ca	Reddito Dominicale	Reddito Agrario	Valore 2014	Provenienza	Destinazione d'uso	Pat. Disponibile	Pat. Indisponibile
T000320	DECOLLATURA	26	478	Cast frutto		2	80	0,36	0,09	€ 48,99			<input type="checkbox"/>	<input checked="" type="checkbox"/>
T000321	DECOLLATURA	26	479	Cast frutto		0	10	0,01	0,01	€ 1,36			<input type="checkbox"/>	<input checked="" type="checkbox"/>
T000322	DECOLLATURA	26	481	Cast frutto		1	0	0,13	0,03	€ 17,69			<input type="checkbox"/>	<input checked="" type="checkbox"/>
T000323	DECOLLATURA	26	482	Cast frutto		2	0	0,26	0,06	€ 35,38			<input type="checkbox"/>	<input checked="" type="checkbox"/>
T000324	DECOLLATURA	26	484	Seminativo		1	0	0,62	0,13	€ 84,38			<input type="checkbox"/>	<input checked="" type="checkbox"/>
T000325	DECOLLATURA	26	485	Seminativo		1	20	0,74	0,15	€ 100,71			<input type="checkbox"/>	<input checked="" type="checkbox"/>
T000326	DECOLLATURA	26	486	Seminativo		1	20	0,74	0,15	€ 100,71			<input type="checkbox"/>	<input checked="" type="checkbox"/>
T000327	DECOLLATURA	26	487	Seminativo		0	20	0,12	0,03	€ 16,33			<input type="checkbox"/>	<input checked="" type="checkbox"/>
T000328	DECOLLATURA	26	488	Seminativo		0	20	0,12	0,03	€ 16,33			<input type="checkbox"/>	<input checked="" type="checkbox"/>
T000329	DECOLLATURA	26	490	Seminativo		1	20	0,74	0,15	€ 100,71			<input type="checkbox"/>	<input checked="" type="checkbox"/>
T000330	DECOLLATURA	26	491	Seminativo		0	10	0,04	0,01	€ 5,44			<input type="checkbox"/>	<input checked="" type="checkbox"/>
T000331	DECOLLATURA	26	493	Cast frutto		1	30	0,17	0,04	€ 23,14			<input type="checkbox"/>	<input checked="" type="checkbox"/>
T000332	DECOLLATURA	26	495	Semin Arb		2	90	0,90	0,30	€ 122,48			<input type="checkbox"/>	<input checked="" type="checkbox"/>
T000333	DECOLLATURA	26	496	Cast frutto		0	10	0,01	0,01	€ 1,36			<input type="checkbox"/>	<input checked="" type="checkbox"/>
T000334	DECOLLATURA	26	497	Cast frutto		4	40	0,57	0,14	€ 77,57			<input type="checkbox"/>	<input checked="" type="checkbox"/>
T000335	DECOLLATURA	26	498	Semin Irrig		0	20	0,05	0,02	€ 6,80			<input type="checkbox"/>	<input checked="" type="checkbox"/>
T000336	DECOLLATURA	26	500	Semin Irrig		1	10	0,28	0,11	€ 38,11			<input type="checkbox"/>	<input checked="" type="checkbox"/>
T000337	DECOLLATURA	26	501	Fabbr Rurale		0	50	-00		€ 0,00			<input type="checkbox"/>	<input checked="" type="checkbox"/>
T000338	DECOLLATURA	26	502	Seminativo		0	70	0,43	0,09	€ 58,52			<input type="checkbox"/>	<input checked="" type="checkbox"/>
T000339	DECOLLATURA	26	504	Fabbr Rurale		0	40	-00		€ 0,00			<input type="checkbox"/>	<input checked="" type="checkbox"/>
T000340	DECOLLATURA	29	618	Seminativo		0	70	0,43	0,09	€ 58,52			<input type="checkbox"/>	<input checked="" type="checkbox"/>
T000341	DECOLLATURA	29	620	Seminativo		1	0	0,62	0,13	€ 84,38			<input type="checkbox"/>	<input checked="" type="checkbox"/>
T000342	DECOLLATURA	29	622	Seminativo		0	40	0,25	0,05	€ 34,02			<input type="checkbox"/>	<input checked="" type="checkbox"/>
T000343	DECOLLATURA	29	624	Seminativo		1	0	0,62	0,13	€ 84,38			<input type="checkbox"/>	<input checked="" type="checkbox"/>
T000344	DECOLLATURA	29	625	Semin Arb		0	10	0,07	0,02	€ 9,53			<input type="checkbox"/>	<input checked="" type="checkbox"/>
T000345	DECOLLATURA	29	626	Semin Irrig Arb		0	10	0,03	0,01	€ 4,08			<input type="checkbox"/>	<input checked="" type="checkbox"/>
T000346	DECOLLATURA	29	628	Semin Irrig		2	80	0,72	0,27	€ 97,99			<input type="checkbox"/>	<input checked="" type="checkbox"/>
T000347	DECOLLATURA	29	630	Semin Irrig Arb		1	20	0,68	0,19	€ 92,54			<input type="checkbox"/>	<input checked="" type="checkbox"/>
T000348	DECOLLATURA	29	632	Semin Irrig Arb		1	0	0,57	0,15	€ 77,57			<input type="checkbox"/>	<input checked="" type="checkbox"/>
T000349	DECOLLATURA	29	634	Semin Arb		1	60	0,50	0,17	€ 68,05			<input type="checkbox"/>	<input checked="" type="checkbox"/>
T000350	DECOLLATURA	29	636	Semin Irrig		1	0	0,41	0,15	€ 55,80			<input type="checkbox"/>	<input checked="" type="checkbox"/>
T000351	DECOLLATURA	29	637	Semin Irrig		0	70	0,29	0,11	€ 39,47			<input type="checkbox"/>	<input checked="" type="checkbox"/>

ID TERRENO	Comune	Foglio	Particella	Coltura	ha	a	ca	Reddito Dominicale	Reddito Agrario	Valore 2014	Provenienza	Destinazione d'uso	Pat. Disponibile	Pat. Indisponibile
T000352	DECOLLATURA	29	638	Semin Irrig Arb		2	40	1,92	0,50	€ 261,30			<input type="checkbox"/>	<input checked="" type="checkbox"/>
T000353	DECOLLATURA	29	640	Semin Irrig Arb		2	0	1,60	0,41	€ 217,75			<input type="checkbox"/>	<input checked="" type="checkbox"/>
T000354	DECOLLATURA	29	641	Semin Irrig Arb		0	10	0,08	0,02	€ 10,89			<input type="checkbox"/>	<input checked="" type="checkbox"/>
T000355	DECOLLATURA	29	642	Seminativo		0	40	0,27	0,09	€ 36,74			<input type="checkbox"/>	<input checked="" type="checkbox"/>
T000356	DECOLLATURA	29	644	Semin Irrig		0	30	0,20	0,06	€ 27,22			<input type="checkbox"/>	<input checked="" type="checkbox"/>
T000357	DECOLLATURA	29	646	Semin Irrig		0	30	0,20	0,06	€ 27,22			<input type="checkbox"/>	<input checked="" type="checkbox"/>
T000358	DECOLLATURA	29	648	Semin Irrig		0	40	0,27	0,08	€ 36,74			<input type="checkbox"/>	<input checked="" type="checkbox"/>
T000359	DECOLLATURA	29	650	Semin Irrig		1	50	1,01	0,31	€ 137,45			<input type="checkbox"/>	<input checked="" type="checkbox"/>
T000360	DECOLLATURA	29	652	Semin Irrig		1	70	1,14	0,35	€ 155,14			<input type="checkbox"/>	<input checked="" type="checkbox"/>
T000361	DECOLLATURA	29	654	Semin Irrig		2	0	1,34	0,41	€ 182,36			<input type="checkbox"/>	<input checked="" type="checkbox"/>
T000362	DECOLLATURA	29	656	Semin Irrig		0	30	0,20	0,06	€ 27,22			<input type="checkbox"/>	<input checked="" type="checkbox"/>
T000363	DECOLLATURA	29	658	Semin Irrig		0	30	0,20	0,06	€ 27,22			<input type="checkbox"/>	<input checked="" type="checkbox"/>
T000364	DECOLLATURA	36	381	Semin Irrig Arb		0	70	0,56	0,14	€ 76,21			<input type="checkbox"/>	<input checked="" type="checkbox"/>
T000365	DECOLLATURA	36	383	Semin Irrig		1	10	0,45	0,17	€ 61,24			<input type="checkbox"/>	<input checked="" type="checkbox"/>
T000366	DECOLLATURA	36	385	Semin Irrig		0	30	0,12	0,05	€ 16,33			<input type="checkbox"/>	<input checked="" type="checkbox"/>
T000367	DECOLLATURA	36	387	Semin Irrig		0	30	0,12	0,05	€ 16,33			<input type="checkbox"/>	<input checked="" type="checkbox"/>
T000368	DECOLLATURA	36	389	Semin Irrig		0	70	0,29	0,11	€ 39,47			<input type="checkbox"/>	<input checked="" type="checkbox"/>
T000369	DECOLLATURA	49	268	Semin Irrig		0	40	0,17	0,06	€ 23,14			<input type="checkbox"/>	<input checked="" type="checkbox"/>
T000370	DECOLLATURA	49	270	Semin Irrig		0	80	0,54	0,17	€ 73,49			<input type="checkbox"/>	<input checked="" type="checkbox"/>
T000371	DECOLLATURA	49	272	Semin Irrig		0	80	0,54	0,17	€ 73,49			<input type="checkbox"/>	<input checked="" type="checkbox"/>
T000372	DECOLLATURA	49	274	Semin Irrig		0	80	0,54	0,17	€ 73,49			<input type="checkbox"/>	<input checked="" type="checkbox"/>
T000373	DECOLLATURA	49	276	Semin Irrig		0	80	0,54	0,17	€ 73,49			<input type="checkbox"/>	<input checked="" type="checkbox"/>
T000374	DECOLLATURA	49	278	Semin Irrig		0	80	0,54	0,17	€ 73,49			<input type="checkbox"/>	<input checked="" type="checkbox"/>
T000375	DECOLLATURA	49	280	Semin Irrig		0	70	0,47	0,14	€ 63,96			<input type="checkbox"/>	<input checked="" type="checkbox"/>
T000376	DECOLLATURA	49	281	Semin Irrig		0	90	0,60	0,19	€ 81,65			<input type="checkbox"/>	<input checked="" type="checkbox"/>
T000377	DECOLLATURA	49	282	Semin Irrig		1	70	1,14	0,35	€ 155,14			<input type="checkbox"/>	<input checked="" type="checkbox"/>
T000378	DECOLLATURA	49	283	Semin Irrig Arb		1	0	0,80	0,21	€ 108,87			<input type="checkbox"/>	<input checked="" type="checkbox"/>
T000379	DECOLLATURA	49	284	Semin Irrig Arb		0	40	0,32	0,08	€ 43,55			<input type="checkbox"/>	<input checked="" type="checkbox"/>
T000380	DECOLLATURA	49	285	Seminativo		0	50	0,31	0,06	€ 42,19			<input type="checkbox"/>	<input checked="" type="checkbox"/>
T000381	DECOLLATURA	49	286	Semin Irrig Arb		0	10	0,08	0,02	€ 10,89			<input type="checkbox"/>	<input checked="" type="checkbox"/>
T000382	DECOLLATURA	49	287	Seminativo		0	80	0,50	0,10	€ 68,05			<input type="checkbox"/>	<input checked="" type="checkbox"/>
T000383	DECOLLATURA	49	288	Seminativo		1	60	0,99	0,21	€ 134,73			<input type="checkbox"/>	<input checked="" type="checkbox"/>

ID TERRENO	Comune	Foglio	Particella	Coltura	ha	a	ca	Reddito Dominicale	Reddito Agrario	Valore 2014	Provenienza	Destinazione d'uso	Pat. Disponibile	Pat. Indisponibile
T000384	DECOLLATURA	49	289	Semin Arb		1	90	1,28	0,44	€ 174,20			<input type="checkbox"/>	<input checked="" type="checkbox"/>
T000385	DECOLLATURA	49	290	Semin Arb		0	60	0,28	0,11	€ 38,11			<input type="checkbox"/>	<input checked="" type="checkbox"/>
T000386	DECOLLATURA	49	291	Semin Arb		0	60	0,28	0,11	€ 38,11			<input type="checkbox"/>	<input checked="" type="checkbox"/>
T000387	DECOLLATURA	49	293	Semin Arb		0	30	0,14	0,05	€ 19,05			<input type="checkbox"/>	<input checked="" type="checkbox"/>
T000388	DECOLLATURA	49	295	Seminativo		2	40	1,49	0,31	€ 202,78			<input type="checkbox"/>	<input checked="" type="checkbox"/>
T000389	DECOLLATURA	49	296	Semin Irrig Arb		0	80	0,25	0,08	€ 34,02			<input type="checkbox"/>	<input checked="" type="checkbox"/>
T000390	DECOLLATURA	49	297	Fabbr Rurale		1	0	-00		€ 0,00			<input type="checkbox"/>	<input checked="" type="checkbox"/>
T000391	DECOLLATURA	49	299	Cast frutto		5	0	0,65	0,15	€ 88,46			<input type="checkbox"/>	<input checked="" type="checkbox"/>
T000392	DECOLLATURA	49	303	Cast frutto		5	40	0,70	0,17	€ 95,26			<input type="checkbox"/>	<input checked="" type="checkbox"/>
T000393	DECOLLATURA	49	304	Semin Irrig		2	0	0,83	0,31	€ 112,96			<input type="checkbox"/>	<input checked="" type="checkbox"/>
T000394	DECOLLATURA	49	306	Semin Irrig		0	10	0,04	0,02	€ 5,44			<input type="checkbox"/>	<input checked="" type="checkbox"/>
T000395	DECOLLATURA	49	307	Semin Irrig		0	2	0,01	0,01	€ 1,36			<input type="checkbox"/>	<input checked="" type="checkbox"/>
T000396	DECOLLATURA	49	308	Semin Irrig		0	3	0,01	0,01	€ 1,36			<input type="checkbox"/>	<input checked="" type="checkbox"/>
T000397	DECOLLATURA	49	309	Semin Irrig		0	5	0,01	0,01	€ 1,36			<input type="checkbox"/>	<input checked="" type="checkbox"/>
T000398	DECOLLATURA	49	311	Semin Irrig		1	60	0,41	0,16	€ 55,80			<input type="checkbox"/>	<input checked="" type="checkbox"/>
T000399	DECOLLATURA	49	313	Semin Irrig		1	30	0,34	0,13	€ 46,27			<input type="checkbox"/>	<input checked="" type="checkbox"/>
T000400	DECOLLATURA	49	315	Bosco Ceduo		1	0	0,15	0,03	€ 20,41			<input type="checkbox"/>	<input checked="" type="checkbox"/>
T000401	DECOLLATURA	49	317	Bosco Ceduo		1	60	0,25	0,05	€ 34,02			<input type="checkbox"/>	<input checked="" type="checkbox"/>
T000402	DECOLLATURA	49	319	Bosco Ceduo		4	30	0,67	0,13	€ 91,18			<input type="checkbox"/>	<input checked="" type="checkbox"/>
T000403	DECOLLATURA	49	321	Bosco Ceduo		2	80	0,43	0,09	€ 58,52			<input type="checkbox"/>	<input checked="" type="checkbox"/>
T000404	DECOLLATURA	49	322	Bosco Ceduo		1	0	0,15	0,03	€ 20,41			<input type="checkbox"/>	<input checked="" type="checkbox"/>
T000405	DECOLLATURA	49	323	Pascolo Arb		0	60	0,06	0,04	€ 8,17			<input type="checkbox"/>	<input checked="" type="checkbox"/>
T000406	DECOLLATURA	49	325	Cast frutto		2	40	0,31	0,07	€ 42,19			<input type="checkbox"/>	<input checked="" type="checkbox"/>
T000407	DECOLLATURA	53	668	Cast frutto		0	80	0,10	0,02	€ 13,61			<input type="checkbox"/>	<input checked="" type="checkbox"/>
T000408	DECOLLATURA	53	670	Cast frutto		3	10	0,40	0,10	€ 54,44			<input type="checkbox"/>	<input checked="" type="checkbox"/>
T000409	DECOLLATURA	53	671	Pascolo Arb		0	50	0,05	0,03	€ 6,80			<input type="checkbox"/>	<input checked="" type="checkbox"/>
T000410	DECOLLATURA	53	672	Cast frutto		0	20	0,03	0,01	€ 4,08			<input type="checkbox"/>	<input checked="" type="checkbox"/>
T000411	DECOLLATURA	53	673	Cast frutto		5	80	0,75	0,18	€ 102,07			<input type="checkbox"/>	<input checked="" type="checkbox"/>
T000412	DECOLLATURA	53	676	Semin Arb		4	80	1,49	0,50	€ 202,78			<input type="checkbox"/>	<input checked="" type="checkbox"/>
T000413	DECOLLATURA	53	677	Semin Arb		1	0	0,67	0,23	€ 91,18			<input type="checkbox"/>	<input checked="" type="checkbox"/>
T000414	DECOLLATURA	53	678	Pascolo Arb		1	0	0,10	0,06	€ 13,61			<input type="checkbox"/>	<input checked="" type="checkbox"/>
T000415	DECOLLATURA	53	679	Semin Arb		1	20	0,37	0,12	€ 50,35			<input type="checkbox"/>	<input checked="" type="checkbox"/>

ID TERRENO	Comune	Foglio	Particella	Coltura	ha	a	ca	Reddito Dominicale	Reddito Agrario	Valore 2014	Provenienza	Destinazione d'uso	Pat. Disponibile	Pat. Indisponibile
T000416	DECOLLATURA	53	681	Pascolo Arb		1	20	0,12	0,07	€ 16,33			<input type="checkbox"/>	<input checked="" type="checkbox"/>
T000417	DECOLLATURA	53	682	Seminativo		0	10	0,04	0,01	€ 5,44			<input type="checkbox"/>	<input checked="" type="checkbox"/>
T000418	DECOLLATURA	53	683	Semin Arb		0	90	0,42	0,16	€ 57,16			<input type="checkbox"/>	<input checked="" type="checkbox"/>
T000419	DECOLLATURA	53	685	Semin Arb		2	20	0,68	0,23	€ 92,54			<input type="checkbox"/>	<input checked="" type="checkbox"/>
T000420	DECOLLATURA	53	686	Pascolo Arb		0	10	0,01	0,01	€ 1,36			<input type="checkbox"/>	<input checked="" type="checkbox"/>
T000421	DECOLLATURA	53	688	Pascolo Arb		1	0	0,10	0,06	€ 13,61			<input type="checkbox"/>	<input checked="" type="checkbox"/>
T000422	DECOLLATURA	53	690	Semin Irrig		0	45	0,19	0,07	€ 25,86			<input type="checkbox"/>	<input checked="" type="checkbox"/>
T000423	DECOLLATURA	53	692	Semin Arb		0	75	0,23	0,07	€ 31,30			<input type="checkbox"/>	<input checked="" type="checkbox"/>
T000424	DECOLLATURA	53	694	Semin Irrig		1	30	0,54	0,20	€ 73,49			<input type="checkbox"/>	<input checked="" type="checkbox"/>
T000425	DECOLLATURA	53	696	Semin Irrig		1	20	0,50	0,19	€ 68,05			<input type="checkbox"/>	<input checked="" type="checkbox"/>
T000426	DECOLLATURA	53	698	Semin Irrig		0	20	0,08	0,03	€ 10,89			<input type="checkbox"/>	<input checked="" type="checkbox"/>
T000427	DECOLLATURA	53	700	Semin Irrig		0	20	0,08	0,03	€ 10,89			<input type="checkbox"/>	<input checked="" type="checkbox"/>
T000428	DECOLLATURA	53	702	Semin Irrig Arb		0	30	0,09	0,03	€ 12,25			<input type="checkbox"/>	<input checked="" type="checkbox"/>
T000429	DECOLLATURA	53	704	Semin Irrig		0	30	0,12	0,05	€ 16,33			<input type="checkbox"/>	<input checked="" type="checkbox"/>
T000430	DECOLLATURA	53	705	Semin Irrig		0	40	0,17	0,06	€ 23,14			<input type="checkbox"/>	<input checked="" type="checkbox"/>
T000431	DECOLLATURA	53	707	Cast frutto		1	30	0,17	0,04	€ 23,14			<input type="checkbox"/>	<input checked="" type="checkbox"/>
T000432	DECOLLATURA	53	708	Pascolo Cesp		0	5	0,01	0,01	€ 1,36			<input type="checkbox"/>	<input checked="" type="checkbox"/>
T000433	DECOLLATURA	53	710	Cast frutto		0	30	0,04	0,01	€ 5,44			<input type="checkbox"/>	<input checked="" type="checkbox"/>
T000290	DECOLLATURA	6	350	Cast frutto		5	30	0,68	0,16	€ 92,54			<input type="checkbox"/>	<input checked="" type="checkbox"/>
T000291	DECOLLATURA	6	351	Pascolo Cesp		1	20	0,10	0,06	€ 13,61			<input type="checkbox"/>	<input checked="" type="checkbox"/>
T000434	DECOLLATURA	63	489	Semin Irrig Arb		0	80	0,45	0,12	€ 61,24			<input type="checkbox"/>	<input checked="" type="checkbox"/>
T000435	DECOLLATURA	63	493	Pascolo Arb		2	70	0,28	0,17	€ 38,11			<input type="checkbox"/>	<input checked="" type="checkbox"/>
T000436	DECOLLATURA	63	495	Pascolo Arb		1	30	0,13	0,08	€ 17,69			<input type="checkbox"/>	<input checked="" type="checkbox"/>
T000437	DECOLLATURA	63	497	Pascolo Arb		2	30	0,24	0,14	€ 32,66			<input type="checkbox"/>	<input checked="" type="checkbox"/>
T000438	DECOLLATURA	63	499	Bosco Ceduo		1	40	0,14	0,04	€ 19,05			<input type="checkbox"/>	<input checked="" type="checkbox"/>
T000439	DECOLLATURA	63	501	Pascolo Arb		0	40	0,04	0,02	€ 5,44			<input type="checkbox"/>	<input checked="" type="checkbox"/>
T000440	DECOLLATURA	63	503	Pascolo Arb		1	60	0,17	0,10	€ 23,14			<input type="checkbox"/>	<input checked="" type="checkbox"/>
T000441	DECOLLATURA	63	505	Pascolo Arb		0	50	0,05	0,03	€ 6,80			<input type="checkbox"/>	<input checked="" type="checkbox"/>
T000442	DECOLLATURA	63	507	Pascolo Arb		0	50	0,05	0,03	€ 6,80			<input type="checkbox"/>	<input checked="" type="checkbox"/>
T000443	DECOLLATURA	63	509	Bosco Ceduo		1	70	0,26	0,05	€ 35,38			<input type="checkbox"/>	<input checked="" type="checkbox"/>
T000444	DECOLLATURA	63	510	Cast frutto		2	0	0,26	0,06	€ 35,38			<input type="checkbox"/>	<input checked="" type="checkbox"/>
T000445	DECOLLATURA	63	512	Cast frutto		0	10	0,01	0,01	€ 1,36			<input type="checkbox"/>	<input checked="" type="checkbox"/>

ID TERRENO	Comune	Foglio	Particella	Coltura	ha	a	ca	Reddito Dominicale	Reddito Agrario	Valore 2014	Provenienza	Destinazione d'uso	Pat. Disponibile	Pat. Indisponibile
T000446	DECOLLATURA	63	514	Cast frutto		2	80	0,36	0,09	€ 48,99			<input type="checkbox"/>	<input checked="" type="checkbox"/>
T000447	DECOLLATURA	63	516	Cast frutto		0	80	0,10	0,02	€ 13,61			<input type="checkbox"/>	<input checked="" type="checkbox"/>
T000448	DECOLLATURA	63	518	Cast frutto		1	20	0,15	0,04	€ 20,41			<input type="checkbox"/>	<input checked="" type="checkbox"/>
T000449	DECOLLATURA	63	520	Cast frutto		0	60	0,08	0,02	€ 10,89			<input type="checkbox"/>	<input checked="" type="checkbox"/>
T000450	DECOLLATURA	63	522	Cast frutto		1	20	0,15	0,04	€ 20,41			<input type="checkbox"/>	<input checked="" type="checkbox"/>
T000451	DECOLLATURA	63	523	Cast frutto		0	30	0,04	0,01	€ 5,44			<input type="checkbox"/>	<input checked="" type="checkbox"/>
T000452	DECOLLATURA	63	525	Pascolo Arb		3	0	0,31	0,19	€ 42,19			<input type="checkbox"/>	<input checked="" type="checkbox"/>
T000453	DECOLLATURA	63	527	Cast frutto		2	60	0,34	0,08	€ 46,27			<input type="checkbox"/>	<input checked="" type="checkbox"/>
T000454	DECOLLATURA	63	529	Pascolo Arb		14	10	1,46	0,87	€ 198,69			<input type="checkbox"/>	<input checked="" type="checkbox"/>
T000455	DECOLLATURA	63	530	Pascolo Arb		0	40	0,04	0,02	€ 5,44			<input type="checkbox"/>	<input checked="" type="checkbox"/>
T000456	DECOLLATURA	64	208	Cast frutto		5	80	0,75	0,18	€ 102,07			<input type="checkbox"/>	<input checked="" type="checkbox"/>
T000457	DECOLLATURA	64	209	Cast frutto		0	70	0,09	0,02	€ 12,25			<input type="checkbox"/>	<input checked="" type="checkbox"/>
T000458	DECOLLATURA	64	210	Cast frutto		0	70	0,09	0,02	€ 12,25			<input type="checkbox"/>	<input checked="" type="checkbox"/>
T000459	DECOLLATURA	64	211	Cast frutto		0	50	0,06	0,02	€ 8,17			<input type="checkbox"/>	<input checked="" type="checkbox"/>
T000460	DECOLLATURA	64	212	Pascolo Arb		0	15	0,02	0,01	€ 2,72			<input type="checkbox"/>	<input checked="" type="checkbox"/>
T000461	DECOLLATURA	64	214	Pascolo Arb		0	90	0,09	0,06	€ 12,25			<input type="checkbox"/>	<input checked="" type="checkbox"/>
T000462	DECOLLATURA	64	216	Pascolo Arb		0	40	0,04	0,02	€ 5,44			<input type="checkbox"/>	<input checked="" type="checkbox"/>
T000463	DECOLLATURA	64	218	Cast frutto		2	40	0,31	0,07	€ 42,19			<input type="checkbox"/>	<input checked="" type="checkbox"/>
T000464	DECOLLATURA	64	220	Pascolo Arb		2	70	0,28	0,17	€ 38,11			<input type="checkbox"/>	<input checked="" type="checkbox"/>
T000465	DECOLLATURA	64	222	Bosco Ceduo		1	0	0,10	0,03	€ 13,61			<input type="checkbox"/>	<input checked="" type="checkbox"/>
T000466	DECOLLATURA	64	224	Pascolo Arb		1	60	0,17	0,10	€ 23,14			<input type="checkbox"/>	<input checked="" type="checkbox"/>
T000467	DECOLLATURA	64	226	Seminativo		0	50	0,22	0,05	€ 29,94			<input type="checkbox"/>	<input checked="" type="checkbox"/>
T000468	DECOLLATURA	64	228	Seminativo		1	20	0,53	0,01	€ 72,13			<input type="checkbox"/>	<input checked="" type="checkbox"/>
T000469	DECOLLATURA	64	229	Pascolo Cesp		0	5	0,01	0,01	€ 1,36			<input type="checkbox"/>	<input checked="" type="checkbox"/>
T000470	DECOLLATURA	64	230	Cast frutto		0	45	0,06	0,01	€ 8,17			<input type="checkbox"/>	<input checked="" type="checkbox"/>
T000471	DECOLLATURA	64	232	Cast frutto		3	70	0,67	0,11	€ 91,18			<input type="checkbox"/>	<input checked="" type="checkbox"/>
T000472	DECOLLATURA	66	393	Bosco Ceduo		2	0	0,26	0,06	€ 35,38			<input type="checkbox"/>	<input checked="" type="checkbox"/>
T000473	DECOLLATURA	66	395	Semin Arb		0	60	0,19	0,06	€ 25,86			<input type="checkbox"/>	<input checked="" type="checkbox"/>
T000474	DECOLLATURA	66	397	Semin Arb		0	60	0,19	0,06	€ 25,86			<input type="checkbox"/>	<input checked="" type="checkbox"/>
T000475	DECOLLATURA	66	399	Semin Arb		1	70	0,53	0,18	€ 72,13			<input type="checkbox"/>	<input checked="" type="checkbox"/>
T000476	DECOLLATURA	66	401	Seminativo		0	50	0,31	0,06	€ 42,19			<input type="checkbox"/>	<input checked="" type="checkbox"/>
T000477	DECOLLATURA	66	403	Semin Arb		0	50	0,15	0,05	€ 20,41			<input type="checkbox"/>	<input checked="" type="checkbox"/>

ID TERRENO	Comune	Foglio	Particella	Coltura	ha	a	ca	Reddito Dominicale	Reddito Agrario	Valore 2014	Provenienza	Destinazione d'uso	Pat. Disponibile	Pat. Indisponibile
T000478	DECOLLATURA	66	405	Semin Arb		0	40	0,12	0,04	€ 16,33			<input type="checkbox"/>	<input checked="" type="checkbox"/>
T000479	DECOLLATURA	66	407	Semin Arb		0	20	0,06	0,02	€ 8,17			<input type="checkbox"/>	<input checked="" type="checkbox"/>
T000480	DECOLLATURA	66	409	Semin Arb		0	30	0,09	0,03	€ 12,25			<input type="checkbox"/>	<input checked="" type="checkbox"/>
T000481	DECOLLATURA	66	411	Semin Arb		1	20	0,37	0,12	€ 50,35			<input type="checkbox"/>	<input checked="" type="checkbox"/>
T000482	DECOLLATURA	66	412	Semin Irrig Arb		0	2	0,01	0,01	€ 1,36			<input type="checkbox"/>	<input checked="" type="checkbox"/>
T000483	DECOLLATURA	66	414	Semin Arb		1	90	0,59	0,20	€ 80,29			<input type="checkbox"/>	<input checked="" type="checkbox"/>
T000484	DECOLLATURA	66	416	Seminativo		1	0	0,62	0,13	€ 84,38			<input type="checkbox"/>	<input checked="" type="checkbox"/>
T000485	DECOLLATURA	66	418	Cast frutto		0	80	0,10	0,02	€ 13,61			<input type="checkbox"/>	<input checked="" type="checkbox"/>
T000486	DECOLLATURA	66	420	Pascolo Arb		0	40	0,04	-00	€ 5,44			<input type="checkbox"/>	<input checked="" type="checkbox"/>
T000487	DECOLLATURA	66	422	Pascolo Arb		0	30	0,03	0,02	€ 4,08			<input type="checkbox"/>	<input checked="" type="checkbox"/>
T000488	DECOLLATURA	66	424	Pascolo Arb		0	60	0,06	0,04	€ 8,17			<input type="checkbox"/>	<input checked="" type="checkbox"/>
T000489	DECOLLATURA	66	426	Pascolo Arb		1	20	0,12	0,07	€ 16,33			<input type="checkbox"/>	<input checked="" type="checkbox"/>
T000490	DECOLLATURA	66	428	Pascolo Arb		3	40	0,35	0,21	€ 47,63			<input type="checkbox"/>	<input checked="" type="checkbox"/>
T000491	DECOLLATURA	66	430	Pascolo Arb		1	0	0,10	0,06	€ 13,61			<input type="checkbox"/>	<input checked="" type="checkbox"/>
T000492	DECOLLATURA	66	431	Cast frutto		3	90	0,50	0,12	€ 68,05			<input type="checkbox"/>	<input checked="" type="checkbox"/>
T000493	DECOLLATURA	66	432	Pascolo Arb		0	10	0,01	0,01	€ 1,36			<input type="checkbox"/>	<input checked="" type="checkbox"/>
T000494	DECOLLATURA	66	433	Pascolo Arb		0	10	0,01	0,01	€ 1,36			<input type="checkbox"/>	<input checked="" type="checkbox"/>
T000495	DECOLLATURA	66	434	Pascolo Arb		0	3	0,01	0,01	€ 1,36			<input type="checkbox"/>	<input checked="" type="checkbox"/>
T000496	DECOLLATURA	66	435	Pascolo Arb		0	2	0,01	0,01	€ 1,36			<input type="checkbox"/>	<input checked="" type="checkbox"/>
T000497	DECOLLATURA	66	436	Pascolo Cesp		0	5	0,01	0,01	€ 1,36			<input type="checkbox"/>	<input checked="" type="checkbox"/>
T000498	DECOLLATURA	66	437	Pascolo Cesp		0	5	0,01	0,01	€ 1,36			<input type="checkbox"/>	<input checked="" type="checkbox"/>
T000499	DECOLLATURA	66	438	Pascolo Cesp		0	10	0,01	0,01	€ 1,36			<input type="checkbox"/>	<input checked="" type="checkbox"/>
T000500	DECOLLATURA	66	439	Pascolo Arb		0	60	0,06	0,04	€ 8,17			<input type="checkbox"/>	<input checked="" type="checkbox"/>
T000501	DECOLLATURA	66	440	Pascolo Arb		0	80	0,08	0,05	€ 10,89			<input type="checkbox"/>	<input checked="" type="checkbox"/>
T000502	DECOLLATURA	66	441	Pascolo Cesp		0	50	0,04	0,02	€ 5,44			<input type="checkbox"/>	<input checked="" type="checkbox"/>
T000503	DECOLLATURA	66	443	Pascolo Arb		0	90	0,09	0,06	€ 12,25			<input type="checkbox"/>	<input checked="" type="checkbox"/>
T000504	DECOLLATURA	66	445	Pascolo Arb		0	80	0,08	0,05	€ 10,89			<input type="checkbox"/>	<input checked="" type="checkbox"/>
T000505	DECOLLATURA	66	446	Cast frutto		0	70	0,09	0,02	€ 12,25			<input type="checkbox"/>	<input checked="" type="checkbox"/>
T000506	DECOLLATURA	66	447	Pascolo Arb		0	60	0,06	0,04	€ 8,17			<input type="checkbox"/>	<input checked="" type="checkbox"/>
T000507	DECOLLATURA	66	449	Semin Arb		0	40	0,12	0,04	€ 16,33			<input type="checkbox"/>	<input checked="" type="checkbox"/>
T000508	DECOLLATURA	66	451	Semin Irrig		0	20	0,06	0,02	€ 8,17			<input type="checkbox"/>	<input checked="" type="checkbox"/>
T000509	DECOLLATURA	66	454	Pascolo Arb		0	90	0,09	0,06	€ 12,25			<input type="checkbox"/>	<input checked="" type="checkbox"/>

ID TERRENO	Comune	Foglio	Particella	Coltura	ha	a	ca	Reddito Dominicale	Reddito Agrario	Valore 2014	Provenienza	Destinazione d'uso	Pat. Disponibile	Pat. Indisponibile
T000510	DECOLLATURA	66	456	Pascolo Arb		0	80	0,08	0,05	€ 10,89			<input type="checkbox"/>	<input checked="" type="checkbox"/>
T000511	DECOLLATURA	66	459	Semin Arb		0	40	0,12	0,04	€ 16,33			<input type="checkbox"/>	<input checked="" type="checkbox"/>
T000512	DECOLLATURA	66	461	Semin Arb		0	30	0,09	0,03	€ 12,25			<input type="checkbox"/>	<input checked="" type="checkbox"/>
T000513	DECOLLATURA	66	462	Semin Arb		0	20	0,06	0,02	€ 8,17			<input type="checkbox"/>	<input checked="" type="checkbox"/>
T000514	DECOLLATURA	66	463	Semin Arb		0	10	0,03	0,01	€ 4,08			<input type="checkbox"/>	<input checked="" type="checkbox"/>
T000515	DECOLLATURA	66	465	Semin Irrig Arb		1	30	0,40	0,13	€ 54,44			<input type="checkbox"/>	<input checked="" type="checkbox"/>
T000516	DECOLLATURA	66	467	Semin Irrig Arb		1	40	0,43	0,14	€ 58,52			<input type="checkbox"/>	<input checked="" type="checkbox"/>
T000517	DECOLLATURA	66	468	Semin Irrig Arb		0	50	0,28	0,08	€ 38,11			<input type="checkbox"/>	<input checked="" type="checkbox"/>
T000518	DECOLLATURA	66	470	Semin Irrig Arb		0	70	0,40	0,11	€ 54,44			<input type="checkbox"/>	<input checked="" type="checkbox"/>
T000519	DECOLLATURA	66	471	Semin Irrig Arb		0	60	0,34	0,09	€ 46,27			<input type="checkbox"/>	<input checked="" type="checkbox"/>
T000520	DECOLLATURA	66	472	Pascolo Arb		0	20	0,02	0,01	€ 2,72			<input type="checkbox"/>	<input checked="" type="checkbox"/>
T000521	DECOLLATURA	66	473	Semin Irrig Arb		0	20	0,06	0,02	€ 8,17			<input type="checkbox"/>	<input checked="" type="checkbox"/>
T000522	DECOLLATURA	66	474	Pascolo Cesp		0	20	0,02	0,01	€ 2,72			<input type="checkbox"/>	<input checked="" type="checkbox"/>
T000523	DECOLLATURA	67	283	Cast frutto		3	80	0,49	0,12	€ 66,68			<input type="checkbox"/>	<input checked="" type="checkbox"/>
T000524	DECOLLATURA	67	284	Cast frutto		0	10	0,01	0,01	€ 1,36			<input type="checkbox"/>	<input checked="" type="checkbox"/>
T000525	DECOLLATURA	67	286	Cast frutto		4	40	0,57	0,14	€ 77,57			<input type="checkbox"/>	<input checked="" type="checkbox"/>
T000526	DECOLLATURA	67	288	Pascolo Arb		1	20	0,12	0,07	€ 16,33			<input type="checkbox"/>	<input checked="" type="checkbox"/>
T000527	DECOLLATURA	67	290	Pascolo Arb		0	80	0,08	0,05	€ 10,89			<input type="checkbox"/>	<input checked="" type="checkbox"/>
T000528	DECOLLATURA	67	292	Cast frutto		0	50	0,06	0,02	€ 8,17			<input type="checkbox"/>	<input checked="" type="checkbox"/>
T000529	DECOLLATURA	67	294	Cast frutto		0	40	0,05	0,01	€ 6,80			<input type="checkbox"/>	<input checked="" type="checkbox"/>
T000530	DECOLLATURA	67	296	Semin Irrig		2	0	0,52	0,20	€ 70,77			<input type="checkbox"/>	<input checked="" type="checkbox"/>
T000531	DECOLLATURA	67	297	Semin Irrig		0	40	0,10	0,04	€ 13,61			<input type="checkbox"/>	<input checked="" type="checkbox"/>
T000532	DECOLLATURA	67	298	Semin Arb		1	40	0,43	0,14	€ 58,52			<input type="checkbox"/>	<input checked="" type="checkbox"/>
T000533	DECOLLATURA	67	300	Semin Irrig		0	50	0,13	0,05	€ 17,69			<input type="checkbox"/>	<input checked="" type="checkbox"/>
T000534	DECOLLATURA	67	302	Semin Irrig		0	40	0,10	0,04	€ 13,61			<input type="checkbox"/>	<input checked="" type="checkbox"/>
T000535	DECOLLATURA	67	304	Semin Irrig		0	40	0,10	0,04	€ 13,61			<input type="checkbox"/>	<input checked="" type="checkbox"/>
T000536	DECOLLATURA	67	306	Semin Irrig Arb		4	60	3,68	0,95	€ 500,82			<input type="checkbox"/>	<input checked="" type="checkbox"/>
T000537	DECOLLATURA	67	308	Cast frutto		3	70	0,48	0,11	€ 65,32			<input type="checkbox"/>	<input checked="" type="checkbox"/>
T000538	DECOLLATURA	67	310	Semin Irrig		0	40	0,17	0,06	€ 23,14			<input type="checkbox"/>	<input checked="" type="checkbox"/>
T000539	DECOLLATURA	67	371	Semin Irrig Arb		1	10	0,62	0,17	€ 84,38			<input type="checkbox"/>	<input checked="" type="checkbox"/>
T000540	DECOLLATURA	67	372	Semin Irrig Arb		1	10	0,62	0,17	€ 84,38			<input type="checkbox"/>	<input checked="" type="checkbox"/>
T000541	DECOLLATURA	67	383	Frutteto		0	90	1,39	0,33	€ 189,17			<input type="checkbox"/>	<input checked="" type="checkbox"/>

ID TERRENO	Comune	Foglio	Particella	Coltura	ha	a	ca	Reddito Dominicale	Reddito Agrario	Valore 2014	Provenienza	Destinazione d'uso	Pat. Disponibile	Pat. Indisponibile
T000543	DECOLLATURA	69	108	Bosco Ceduo	1	42	10	22,02	4,40	€ 2 996,73		Gestione AFOR	<input type="checkbox"/>	<input checked="" type="checkbox"/>
T000544	DECOLLATURA	69	109	Cast frutto	2	38	90	43,18	7,40	€ 5 876,42		Gestione AFOR	<input type="checkbox"/>	<input checked="" type="checkbox"/>
T000545	DECOLLATURA	69	171	Cast frutto		3	90	0,50	0,12	€ 68,05		Gestione AFOR	<input type="checkbox"/>	<input checked="" type="checkbox"/>
T000542	DECOLLATURA	69	80	Cast frutto	6	60	80	85,32	20,48	€ 11 611,30		Gestione AFOR	<input type="checkbox"/>	<input checked="" type="checkbox"/>
T000546	DECOLLATURA	70	1	Semin Irrig	4	67	90	314,15	96,66	€ 42 753,05		Gestione AFOR	<input type="checkbox"/>	<input checked="" type="checkbox"/>
T000562	DECOLLATURA	70	105	Semin Arb		3	10	2,08	0,72	€ 283,07		Gestione AFOR	<input type="checkbox"/>	<input checked="" type="checkbox"/>
T000553	DECOLLATURA	70	12	Cast frutto	13	12	0	237,16	40,66	€ 32 275,39		Gestione AFOR	<input type="checkbox"/>	<input checked="" type="checkbox"/>
T000547	DECOLLATURA	70	2	Semin Irrig		6	0	4,03	1,24	€ 548,45		Gestione AFOR	<input type="checkbox"/>	<input checked="" type="checkbox"/>
T000548	DECOLLATURA	70	3	Semin Irrig	1	19	20	49,25	18,47	€ 6 702,49		Gestione AFOR	<input type="checkbox"/>	<input checked="" type="checkbox"/>
T000554	DECOLLATURA	70	38	Fabbr Rurale		0	78	-00		€ 0,00		Gestione AFOR	<input type="checkbox"/>	<input checked="" type="checkbox"/>
T000549	DECOLLATURA	70	4	Seminativo		10	30	6,38	1,33	€ 868,26		Gestione AFOR	<input type="checkbox"/>	<input checked="" type="checkbox"/>
T000555	DECOLLATURA	70	45	Semin Irrig	2	20	10	90,94	34,10	€ 12 376,13		Gestione AFOR	<input type="checkbox"/>	<input checked="" type="checkbox"/>
T000556	DECOLLATURA	70	49	Bosco Ceduo	4	2	90	32,42	12,48	€ 4 412,08		Gestione AFOR	<input type="checkbox"/>	<input checked="" type="checkbox"/>
T000550	DECOLLATURA	70	6	Pascolo Cesp		19	10	1,58	0,89	€ 215,02		Gestione AFOR	<input type="checkbox"/>	<input checked="" type="checkbox"/>
T000557	DECOLLATURA	70	66	Semin Irrig	1	50	70	101,18	31,13	€ 13 769,71		Gestione AFOR	<input type="checkbox"/>	<input checked="" type="checkbox"/>
T000558	DECOLLATURA	70	68	Semin Irrig	1	60	20	99,28	20,68	€ 13 511,13		Gestione AFOR	<input type="checkbox"/>	<input checked="" type="checkbox"/>
T000551	DECOLLATURA	70	7	Frutteto		11	70	18,13	4,23	€ 2 467,33		Gestione AFOR	<input type="checkbox"/>	<input checked="" type="checkbox"/>
T000559	DECOLLATURA	70	70	Cast frutto	5	54	80	71,63	17,19	€ 9 748,21		Gestione AFOR	<input type="checkbox"/>	<input checked="" type="checkbox"/>
T000560	DECOLLATURA	70	74	Cast frutto		6	40	0,83	0,20	€ 112,96		Gestione AFOR	<input type="checkbox"/>	<input checked="" type="checkbox"/>
T000561	DECOLLATURA	70	76	Cast frutto		0	50	0,06	0,02	€ 8,17		Gestione AFOR	<input type="checkbox"/>	<input checked="" type="checkbox"/>
T000552	DECOLLATURA	70	8	Semin Arb		9	70	6,51	2,25	€ 885,95		Gestione AFOR	<input type="checkbox"/>	<input checked="" type="checkbox"/>
T000563	DECOLLATURA	77	371	Seminativo		5	20	2,28	0,51	€ 310,29			<input type="checkbox"/>	<input checked="" type="checkbox"/>
T000564	DECOLLATURA	77	372	Semin Irrig Arb		0	20	0,06	0,02	€ 8,17			<input type="checkbox"/>	<input checked="" type="checkbox"/>
T000565	DECOLLATURA	77	374	Semin Irrig Arb		1	60	0,50	0,16	€ 68,05			<input type="checkbox"/>	<input checked="" type="checkbox"/>
T000566	DECOLLATURA	77	376	Semin Irrig Arb		7	20	2,23	0,71	€ 303,48			<input type="checkbox"/>	<input checked="" type="checkbox"/>
T000567	DECOLLATURA	77	378	Semin Arb		1	20	0,37	0,12	€ 50,35			<input type="checkbox"/>	<input checked="" type="checkbox"/>
T000568	DECOLLATURA	77	380	Semin Irrig		2	40	0,99	0,37	€ 134,73			<input type="checkbox"/>	<input checked="" type="checkbox"/>
T000569	DECOLLATURA	77	382	Semin Irrig Arb		0	80	0,45	0,12	€ 61,24			<input type="checkbox"/>	<input checked="" type="checkbox"/>
T000570	DECOLLATURA	77	384	Semin Irrig		0	50	0,21	0,08	€ 28,58			<input type="checkbox"/>	<input checked="" type="checkbox"/>
T000571	DECOLLATURA	77	386	Semin Irrig		0	30	0,12	0,05	€ 16,33			<input type="checkbox"/>	<input checked="" type="checkbox"/>
T000572	DECOLLATURA	77	388	Semin Irrig		0	30	0,12	0,05	€ 16,33			<input type="checkbox"/>	<input checked="" type="checkbox"/>
T000573	DECOLLATURA	77	390	Semin Irrig		0	20	0,08	0,03	€ 10,89			<input type="checkbox"/>	<input checked="" type="checkbox"/>

ID TERRENO	Comune	Foglio	Particella	Coltura	ha	a	ca	Reddito Dominicale	Reddito Agrario	Valore 2014 Dato al 15 Dicembre 2014	Provenienza	Destinazione d'uso	Pat. Disponibile	Pat. Indisponibile
T000574	DECOLLATURA	77	392	Semin Irrig		0	40	0,17	0,06	€ 23,14			<input type="checkbox"/>	<input checked="" type="checkbox"/>
T000575	DECOLLATURA	77	394	Semin Irrig		0	25	0,10	0,04	€ 13,61			<input type="checkbox"/>	<input checked="" type="checkbox"/>
T000576	DECOLLATURA	77	396	Semin Irrig		0	25	0,10	0,04	€ 13,61			<input type="checkbox"/>	<input checked="" type="checkbox"/>
T000577	DECOLLATURA	77	398	Semin Irrig		0	25	0,10	0,04	€ 13,61			<input type="checkbox"/>	<input checked="" type="checkbox"/>
T000578	DECOLLATURA	77	400	Semin Irrig		0	50	0,21	0,08	€ 28,58			<input type="checkbox"/>	<input checked="" type="checkbox"/>
T000579	DECOLLATURA	77	402	Semin Irrig		0	50	0,21	0,08	€ 28,58			<input type="checkbox"/>	<input checked="" type="checkbox"/>
T000580	DECOLLATURA	77	404	Semin Irrig		2	60	1,07	0,40	€ 145,62			<input type="checkbox"/>	<input checked="" type="checkbox"/>
T000581	DECOLLATURA	77	406	Semin Irrig		1	0	0,41	0,15	€ 55,80			<input type="checkbox"/>	<input checked="" type="checkbox"/>
T000582	DECOLLATURA	77	408	Semin Irrig		2	0	0,83	0,31	€ 112,96			<input type="checkbox"/>	<input checked="" type="checkbox"/>
T000583	DECOLLATURA	77	409	Semin Irrig		0	20	0,08	0,03	€ 10,89			<input type="checkbox"/>	<input checked="" type="checkbox"/>
T000584	DECOLLATURA	77	410	Semin Irrig		0	70	0,29	0,11	€ 39,47			<input type="checkbox"/>	<input checked="" type="checkbox"/>
T000585	DECOLLATURA	77	412	Semin Irrig		1	0	0,41	0,15	€ 55,80			<input type="checkbox"/>	<input checked="" type="checkbox"/>
T000586	DECOLLATURA	77	414	Semin Irrig		0	60	0,25	0,09	€ 34,02			<input type="checkbox"/>	<input checked="" type="checkbox"/>
T000587	DECOLLATURA	77	415	Semin Irrig		0	20	0,08	0,03	€ 10,89			<input type="checkbox"/>	<input checked="" type="checkbox"/>
T000588	DECOLLATURA	77	416	Semin Irrig		0	30	0,12	0,05	€ 16,33			<input type="checkbox"/>	<input checked="" type="checkbox"/>
T000589	DECOLLATURA	77	418	Semin Arb		0	80	0,25	0,08	€ 34,02			<input type="checkbox"/>	<input checked="" type="checkbox"/>
T000590	DECOLLATURA	77	420	Semin Arb		0	80	0,25	0,08	€ 34,02			<input type="checkbox"/>	<input checked="" type="checkbox"/>
T000591	DECOLLATURA	77	422	Semin Irrig		0	40	0,17	0,06	€ 23,14			<input type="checkbox"/>	<input checked="" type="checkbox"/>
T000592	DECOLLATURA	77	424	Semin Irrig		0	40	0,17	0,06	€ 23,14			<input type="checkbox"/>	<input checked="" type="checkbox"/>
T000593	DECOLLATURA	77	427	Semin Irrig Arb		0	40	0,12	0,04	€ 16,33			<input type="checkbox"/>	<input checked="" type="checkbox"/>
T000594	DECOLLATURA	77	428	Seminativo		1	70	1,05	0,22	€ 142,90			<input type="checkbox"/>	<input checked="" type="checkbox"/>
T000595	DECOLLATURA	77	430	Semin Irrig		1	5	0,43	0,16	€ 58,52			<input type="checkbox"/>	<input checked="" type="checkbox"/>
T000596	DECOLLATURA	77	433	Semin Irrig Arb		1	0	0,31	0,10	€ 42,19			<input type="checkbox"/>	<input checked="" type="checkbox"/>
T000597	DECOLLATURA	77	435	Pascolo Arb		0	70	0,07	0,04	€ 9,53			<input type="checkbox"/>	<input checked="" type="checkbox"/>
T000598	DECOLLATURA	77	438	Semin Irrig		1	0	0,41	0,15	€ 55,80			<input type="checkbox"/>	<input checked="" type="checkbox"/>
T000599	DECOLLATURA	77	440	Semin Irrig Arb		0	57	0,18	0,06	€ 24,50			<input type="checkbox"/>	<input checked="" type="checkbox"/>
T000600	DECOLLATURA	77	442	Pascolo Arb		0	80	0,08	0,05	€ 10,89			<input type="checkbox"/>	<input checked="" type="checkbox"/>
T000601	DECOLLATURA	78	292	Pascolo Arb		0	40	0,04	0,02	€ 5,44			<input type="checkbox"/>	<input checked="" type="checkbox"/>
T000602	DECOLLATURA	78	295	Bosco Ceduo		2	70	0,35	0,08	€ 47,63			<input type="checkbox"/>	<input checked="" type="checkbox"/>
T000603	DECOLLATURA	78	296	Semin Irrig Arb		0	80	0,25	0,08	€ 34,02			<input type="checkbox"/>	<input checked="" type="checkbox"/>
T000604	DECOLLATURA	78	299	Semin Irrig Arb		1	80	0,56	0,18	€ 76,21			<input type="checkbox"/>	<input checked="" type="checkbox"/>
T000605	DECOLLATURA	78	301	Frutteto		0	80	1,24	0,29	€ 168,75			<input type="checkbox"/>	<input checked="" type="checkbox"/>

ID TERRENO	Comune	Foglio	Particella	Coltura	ha	a	ca	Reddito Dominicale	Reddito Agrario	Valore 2014	Provenienza	Destinazione d'uso	Pat. Disponibile	Pat. Indisponibile	
T000606	DECOLLATURA	78	303	Bosco Ceduo		0	60	0,08	0,02	€ 10,89			<input type="checkbox"/>	<input checked="" type="checkbox"/>	
T000607	DECOLLATURA	78	305	Semin Irrig Arb		4	30	1,33	0,42	€ 181,00			<input type="checkbox"/>	<input checked="" type="checkbox"/>	
T000608	DECOLLATURA	78	307	Cast frutto		3	0	0,54	0,09	€ 73,49			<input type="checkbox"/>	<input checked="" type="checkbox"/>	
T000609	DECOLLATURA	78	310	Cast frutto		2	40	0,43	0,07	€ 58,52			<input type="checkbox"/>	<input checked="" type="checkbox"/>	
T000610	DECOLLATURA	78	312	Cast frutto		2	40	0,43	0,07	€ 58,52			<input type="checkbox"/>	<input checked="" type="checkbox"/>	
T000611	DECOLLATURA	78	314	Cast frutto		2	30	0,42	0,07	€ 57,16			<input type="checkbox"/>	<input checked="" type="checkbox"/>	
T000612	DECOLLATURA	78	315	Cast frutto		1	0	0,18	0,03	€ 24,50			<input type="checkbox"/>	<input checked="" type="checkbox"/>	
T000613	DECOLLATURA	78	316	Cast frutto		4	60	0,83	0,14	€ 112,96			<input type="checkbox"/>	<input checked="" type="checkbox"/>	
324	Totali per Comune										€ 176 025,80				
T000629	FOSSATO SERRALTA	11	456	Frutteto		7	69	5,56	3,97	€ 756,67			<input type="checkbox"/>	<input checked="" type="checkbox"/>	
T000630	FOSSATO SERRALTA	11	458	Querceto		2	29	0,20	0,05	€ 27,22			<input type="checkbox"/>	<input checked="" type="checkbox"/>	
T000614	FOSSATO SERRALTA	6	115	Cast frutto	1	19	30	7,39	2,46	€ 1 005,71			<input type="checkbox"/>	<input checked="" type="checkbox"/>	
T000615	FOSSATO SERRALTA	6	116	Cast frutto		0	50	0,03	0,01	€ 4,08			<input type="checkbox"/>	<input checked="" type="checkbox"/>	
T000628	FOSSATO SERRALTA	6	89	Cast frutto		18	40	1,14	0,38	€ 155,14			<input type="checkbox"/>	<input checked="" type="checkbox"/>	
T000627	FOSSATO SERRALTA	8	101	Pascolo Cesp		21	15	0,55	0,44	€ 74,85			<input type="checkbox"/>	<input checked="" type="checkbox"/>	
T000616	FOSSATO SERRALTA	8	17	Incolto prod		96	70	1,00	0,50	€ 136,09			<input type="checkbox"/>	<input checked="" type="checkbox"/>	
T000617	FOSSATO SERRALTA	8	18	Bosco Ceduo	5	99	70	34,07	18,58	€ 4 636,63			<input type="checkbox"/>	<input checked="" type="checkbox"/>	
T000618	FOSSATO SERRALTA	8	20	Fabbr Rurale		1	20	-00		€ 0,00			<input type="checkbox"/>	<input checked="" type="checkbox"/>	
T000619	FOSSATO SERRALTA	8	25	Bosco Ceduo	13	51	30	48,85	41,87	€ 6 648,06			<input type="checkbox"/>	<input checked="" type="checkbox"/>	
T000620	FOSSATO SERRALTA	8	64	Bosco Ceduo	3	77	20	13,64	11,69	€ 1 856,28			<input type="checkbox"/>	<input checked="" type="checkbox"/>	
T000621	FOSSATO SERRALTA	8	65	Bosco Ceduo		56	20	2,03	1,74	€ 276,27			<input type="checkbox"/>	<input checked="" type="checkbox"/>	
T000622	FOSSATO SERRALTA	8	66	Cast frutto		27	30	2,82	1,27	€ 383,78			<input type="checkbox"/>	<input checked="" type="checkbox"/>	
T000623	FOSSATO SERRALTA	8	67	Cast frutto	1	70	40	17,60	7,92	€ 2 395,21			<input type="checkbox"/>	<input checked="" type="checkbox"/>	
T000624	FOSSATO SERRALTA	8	90	Bosco Ceduo	2	79	10	10,09	8,65	€ 1 373,16			<input type="checkbox"/>	<input checked="" type="checkbox"/>	
T000625	FOSSATO SERRALTA	8	92	Pascolo Cesp		26	0	0,67	0,54	€ 91,18			<input type="checkbox"/>	<input checked="" type="checkbox"/>	
T000626	FOSSATO SERRALTA	8	97	Pascolo Cesp	10	41	52	26,89	21,52	€ 3 659,49			<input type="checkbox"/>	<input checked="" type="checkbox"/>	
17	Totali per Comune										€ 23 479,82				
T000636	GIMIGLIANO	1	10	Semin Irrig	1	26	60	16,35	12,42	€ 2 225,09		Gestione AFOR	<input type="checkbox"/>	<input checked="" type="checkbox"/>	
T000637	GIMIGLIANO	1	11	Bosco Ceduo	9	43	80	34,12	29,25	€ 4 643,43		Gestione AFOR	<input type="checkbox"/>	<input checked="" type="checkbox"/>	
T000638	GIMIGLIANO	1	12	Semin Irrig		59	50	7,68	5,84	€ 1 045,18		Gestione AFOR	<input type="checkbox"/>	<input checked="" type="checkbox"/>	
T000639	GIMIGLIANO	1	13	Pascolo Arb		24	50	0,89	0,89	€ 121,12		Gestione AFOR	<input type="checkbox"/>	<input checked="" type="checkbox"/>	
T000640	GIMIGLIANO	1	17	Semin Irrig	2	53	86	32,78	21,91	€ 4 461,07		Gestione AFOR	<input type="checkbox"/>	<input checked="" type="checkbox"/>	

ID TERRENO	Comune	Foglio	Particella	Coltura	ha	a	ca	Reddito Dominicale	Reddito Agrario	Valore 2014	Provenienza	Destinazione d'uso	Pat. Disponibile	Pat. Indisponibile
T000641	GIMIGLIANO	1	18	Semin Irrig	3	18	87	65,87	41,17	€ 8 964,33		Gestione AFOR	<input type="checkbox"/>	<input checked="" type="checkbox"/>
T000642	GIMIGLIANO	1	21	Pascolo Arb	7	38	40	26,69	26,69	€ 3 632,27		Gestione AFOR	<input type="checkbox"/>	<input checked="" type="checkbox"/>
T000643	GIMIGLIANO	1	27	Semin Irrig		38	20	4,93	3,75	€ 670,93		Gestione AFOR	<input type="checkbox"/>	<input checked="" type="checkbox"/>
T000644	GIMIGLIANO	1	28	Seminativo	2	61	70	18,92	20,27	€ 2 574,85		Gestione AFOR	<input type="checkbox"/>	<input checked="" type="checkbox"/>
T000645	GIMIGLIANO	1	29	Cast frutto	1	4	45	21,58	9,71	€ 2 936,85		Gestione AFOR	<input type="checkbox"/>	<input checked="" type="checkbox"/>
T000646	GIMIGLIANO	1	30	Seminativo	1	72	30	12,46	13,35	€ 1 695,70		Gestione AFOR	<input type="checkbox"/>	<input checked="" type="checkbox"/>
T000647	GIMIGLIANO	1	31	Pascolo Cesp		6	70	0,24	0,31	€ 32,66		Gestione AFOR	<input type="checkbox"/>	<input checked="" type="checkbox"/>
T000648	GIMIGLIANO	1	32	Pascolo Cesp		7	40	0,27	0,34	€ 36,74		Gestione AFOR	<input type="checkbox"/>	<input checked="" type="checkbox"/>
T000649	GIMIGLIANO	1	33	Pascolo Arb		20	60	0,74	0,74	€ 100,71		Gestione AFOR	<input type="checkbox"/>	<input checked="" type="checkbox"/>
T000650	GIMIGLIANO	1	34	Pascolo Cesp		40	60	1,05	0,84	€ 142,90		Gestione AFOR	<input type="checkbox"/>	<input checked="" type="checkbox"/>
T000651	GIMIGLIANO	1	35	Pascolo Arb	4	10	10	12,71	10,59	€ 1 729,72		Gestione AFOR	<input type="checkbox"/>	<input checked="" type="checkbox"/>
T000652	GIMIGLIANO	1	38	Bosco Ceduo		36	50	1,32	1,13	€ 179,64		Gestione AFOR	<input type="checkbox"/>	<input checked="" type="checkbox"/>
T000653	GIMIGLIANO	1	39	Semin Irrig		70	26	9,07	6,89	€ 1 234,35		Gestione AFOR	<input type="checkbox"/>	<input checked="" type="checkbox"/>
T000631	GIMIGLIANO	1	4	Seminativo		22	60	1,63	1,75	€ 221,83		Gestione AFOR	<input type="checkbox"/>	<input checked="" type="checkbox"/>
T000654	GIMIGLIANO	1	40	Pascolo Cesp		47	10	1,70	2,19	€ 231,36		Gestione AFOR	<input type="checkbox"/>	<input checked="" type="checkbox"/>
T000655	GIMIGLIANO	1	41	Semin Irrig	1	38	71	17,91	13,61	€ 2 437,39		Gestione AFOR	<input type="checkbox"/>	<input checked="" type="checkbox"/>
T000656	GIMIGLIANO	1	42	Seminativo		94	40	6,83	7,31	€ 929,50		Gestione AFOR	<input type="checkbox"/>	<input checked="" type="checkbox"/>
T000657	GIMIGLIANO	1	43	Pascolo Cesp		3	80	0,10	0,08	€ 13,61		Gestione AFOR	<input type="checkbox"/>	<input checked="" type="checkbox"/>
T000658	GIMIGLIANO	1	44	Semin Irrig	2	55	47	32,98	25,07	€ 4 488,29		Gestione AFOR	<input type="checkbox"/>	<input checked="" type="checkbox"/>
T000659	GIMIGLIANO	1	45	Incolto prod		0	76	0,01	0,01	€ 1,36		Gestione AFOR	<input type="checkbox"/>	<input checked="" type="checkbox"/>
T000660	GIMIGLIANO	1	46	Pascolo Arb		22	90	0,83	0,83	€ 112,96		Gestione AFOR	<input type="checkbox"/>	<input checked="" type="checkbox"/>
T000661	GIMIGLIANO	1	47	Semin Irrig		25	50	3,29	2,50	€ 447,74		Gestione AFOR	<input type="checkbox"/>	<input checked="" type="checkbox"/>
T000662	GIMIGLIANO	1	48	Incolto prod		16	30	0,17	0,08	€ 23,14		Gestione AFOR	<input type="checkbox"/>	<input checked="" type="checkbox"/>
T000632	GIMIGLIANO	1	5	Cast frutto		5	20	0,35	0,11	€ 47,63		Gestione AFOR	<input type="checkbox"/>	<input checked="" type="checkbox"/>
T000663	GIMIGLIANO	1	51	Semin Irrig	2	9	20	27,01	20,53	€ 3 675,82		Gestione AFOR	<input type="checkbox"/>	<input checked="" type="checkbox"/>
T000664	GIMIGLIANO	1	52	Semin Irrig	1	75	98	22,72	17,27	€ 3 091,99		Gestione AFOR	<input type="checkbox"/>	<input checked="" type="checkbox"/>
T000665	GIMIGLIANO	1	54	Pascolo Arb	3	25	50	10,09	8,41	€ 1 373,16		Gestione AFOR	<input type="checkbox"/>	<input checked="" type="checkbox"/>
T000666	GIMIGLIANO	1	57	Pascolo Cesp		14	0	0,36	0,29	€ 48,99		Gestione AFOR	<input type="checkbox"/>	<input checked="" type="checkbox"/>
T000667	GIMIGLIANO	1	60	Pascolo Cesp		5	27	0,19	0,24	€ 25,86		Gestione AFOR	<input type="checkbox"/>	<input checked="" type="checkbox"/>
T000668	GIMIGLIANO	1	65	Fabbr Rurale		3	24	-00		€ 0,00		Gestione AFOR	<input type="checkbox"/>	<input checked="" type="checkbox"/>
T000669	GIMIGLIANO	1	66	Fabbr Rurale		0	34	-00		€ 0,00		Gestione AFOR	<input type="checkbox"/>	<input checked="" type="checkbox"/>
T000670	GIMIGLIANO	1	67	Fabbr Rurale		0	39	-00		€ 0,00		Gestione AFOR	<input type="checkbox"/>	<input checked="" type="checkbox"/>

ID TERRENO	Comune	Foglio	Particella	Coltura	ha	a	ca	Reddito Dominicale	Reddito Agrario	Valore 2014	Provenienza	Destinazione d'uso	Pat. Disponibile	Pat. Indisponibile
T000671	GIMIGLIANO	1	68	Fabbr Rurale		0	25	-00		€ 0,00		Gestione AFOR	<input type="checkbox"/>	<input checked="" type="checkbox"/>
T000672	GIMIGLIANO	1	69	Fabbr Rurale		0	99	-00		€ 0,00		Gestione AFOR	<input type="checkbox"/>	<input checked="" type="checkbox"/>
T000633	GIMIGLIANO	1	7	Cast frutto	1	4	90	7,04	2,17	€ 958,08		Gestione AFOR	<input type="checkbox"/>	<input checked="" type="checkbox"/>
T000673	GIMIGLIANO	1	70	Fabbr Rurale		5	33	-00		€ 0,00		Gestione AFOR	<input type="checkbox"/>	<input checked="" type="checkbox"/>
T000674	GIMIGLIANO	1	71	Fabbr Rurale		2	66	-00		€ 0,00		Gestione AFOR	<input type="checkbox"/>	<input checked="" type="checkbox"/>
T000675	GIMIGLIANO	1	72	Fabbr Rurale		1	98	-00		€ 0,00		Gestione AFOR	<input type="checkbox"/>	<input checked="" type="checkbox"/>
T000676	GIMIGLIANO	1	73	Fabbr Rurale		2	5	-00		€ 0,00		Gestione AFOR	<input type="checkbox"/>	<input checked="" type="checkbox"/>
T000634	GIMIGLIANO	1	8	Semin Irrig	4	93	80	102,01	63,76	€ 13 882,66		Gestione AFOR	<input type="checkbox"/>	<input checked="" type="checkbox"/>
T000635	GIMIGLIANO	1	9	Cast frutto		17	90	1,20	0,37	€ 163,31		Gestione AFOR	<input type="checkbox"/>	<input checked="" type="checkbox"/>
T009524	GIMIGLIANO	17	186	Querceto		36	0	2,79	0,74	€ 379,69			<input type="checkbox"/>	<input checked="" type="checkbox"/>
T000678	GIMIGLIANO	17	333	Querceto		38	70	3,00	0,80	€ 408,27			<input type="checkbox"/>	<input checked="" type="checkbox"/>
T000679	GIMIGLIANO	17	347	Bosco Ceduo		44	10	1,59	1,37	€ 216,39			<input type="checkbox"/>	<input checked="" type="checkbox"/>
T000680	GIMIGLIANO	17	348	Bosco Ceduo		18	70	0,68	0,58	€ 92,54			<input type="checkbox"/>	<input checked="" type="checkbox"/>
T000681	GIMIGLIANO	17	354	Bosco Ceduo		13	0	0,47	0,40	€ 63,96			<input type="checkbox"/>	<input checked="" type="checkbox"/>
T000682	GIMIGLIANO	17	356	Bosco Ceduo		14	50	0,52	0,45	€ 70,77			<input type="checkbox"/>	<input checked="" type="checkbox"/>
T000683	GIMIGLIANO	17	376	Vigneto		30	0	25,56	15,49	€ 3 478,49			<input type="checkbox"/>	<input checked="" type="checkbox"/>
T000684	GIMIGLIANO	17	413	Semin Arb		9	0	0,70	0,60	€ 95,26			<input type="checkbox"/>	<input checked="" type="checkbox"/>
T000685	GIMIGLIANO	17	427	Seminativo		13	0	0,94	1,01	€ 127,93			<input type="checkbox"/>	<input checked="" type="checkbox"/>
T000688	GIMIGLIANO	18	166	Cast frutto		45	70	5,90	2,12	€ 802,94			<input type="checkbox"/>	<input checked="" type="checkbox"/>
T000689	GIMIGLIANO	18	167	Cast frutto		4	90	0,63	0,23	€ 85,74			<input type="checkbox"/>	<input checked="" type="checkbox"/>
T000690	GIMIGLIANO	18	176	Semin Arb		12	0	0,93	0,81	€ 126,57			<input type="checkbox"/>	<input checked="" type="checkbox"/>
T000691	GIMIGLIANO	18	177	Semin Arb		4	50	0,35	0,30	€ 47,63			<input type="checkbox"/>	<input checked="" type="checkbox"/>
T000686	GIMIGLIANO	18	36	Semin Irrig		9	40	0,92	0,87	€ 125,20			<input type="checkbox"/>	<input checked="" type="checkbox"/>
T000687	GIMIGLIANO	18	99	Seminativo		10	20	0,74	0,79	€ 100,71			<input type="checkbox"/>	<input checked="" type="checkbox"/>
T000693	GIMIGLIANO	21	337	Semin Arb		9	50	0,74	0,64	€ 100,71			<input type="checkbox"/>	<input checked="" type="checkbox"/>
T000692	GIMIGLIANO	21	34	Querceto		8	4	0,62	0,17	€ 84,38			<input type="checkbox"/>	<input checked="" type="checkbox"/>
T000694	GIMIGLIANO	21	357	Querceto	2	45	0	18,98	5,06	€ 2 583,01			<input type="checkbox"/>	<input checked="" type="checkbox"/>
T000695	GIMIGLIANO	21	360	Bosco Ceduo		12	0	0,43	0,37	€ 58,52			<input type="checkbox"/>	<input checked="" type="checkbox"/>
T000696	GIMIGLIANO	21	363	Cast frutto		80	0	5,37	1,65	€ 730,81			<input type="checkbox"/>	<input checked="" type="checkbox"/>
T000697	GIMIGLIANO	21	364	Cast frutto		2	70	0,18	0,06	€ 24,50			<input type="checkbox"/>	<input checked="" type="checkbox"/>
T000698	GIMIGLIANO	21	366	Pascolo Arb		20	0	0,72	0,72	€ 97,99			<input type="checkbox"/>	<input checked="" type="checkbox"/>
T000699	GIMIGLIANO	21	367	Bosco Ceduo		9	0	0,33	0,28	€ 44,91			<input type="checkbox"/>	<input checked="" type="checkbox"/>

ID TERRENO	Comune	Foglio	Particella	Coltura	ha	a	ca	Reddito Dominicale	Reddito Agrario	Valore 2014	Provenienza	Destinazione d'uso	Pat. Disponibile	Pat. Indisponibile	
T000700	GIMIGLIANO	21	370	Pascolo Arb		29	0	1,05	1,05	€ 142,90			<input type="checkbox"/>	<input checked="" type="checkbox"/>	
T000702	GIMIGLIANO	22	151	Fabbr Rurale		0	98	-00		€ 0,00			<input type="checkbox"/>	<input checked="" type="checkbox"/>	
T000703	GIMIGLIANO	22	194	Vigneto		21	10	7,08	8,72	€ 963,53			<input type="checkbox"/>	<input checked="" type="checkbox"/>	
T000701	GIMIGLIANO	22	22	Semin Arb		41	15	3,19	2,76	€ 434,13			<input type="checkbox"/>	<input checked="" type="checkbox"/>	
T000704	GIMIGLIANO	27	76	Cast frutto		44	30	5,72	2,06	€ 778,44			<input type="checkbox"/>	<input checked="" type="checkbox"/>	
T009525	GIMIGLIANO	28	129	Semin Arb 1		22	50	2,21	2,09	€ 300,76			<input type="checkbox"/>	<input checked="" type="checkbox"/>	
T000705	GIMIGLIANO	29	15	Semin Irrig		9	0	1,16	0,88	€ 157,87			<input type="checkbox"/>	<input checked="" type="checkbox"/>	
T000677	GIMIGLIANO	7	5	Fabbr Rurale		3	30	-00		€ 0,00			<input type="checkbox"/>	<input checked="" type="checkbox"/>	
77	Totali per Comune									€ 81 326,74					
T000706	GUARDAVALLE	11	1	Pascolo Cesp	2	34	90	6,07	3,64	€ 826,07		Gestione AFOR	<input type="checkbox"/>	<input checked="" type="checkbox"/>	
T000707	GUARDAVALLE	11	2	Bosco Ceduo 2	72	8	60	372,29	223,38	€ 50 665,39		Gestione AFOR	<input type="checkbox"/>	<input checked="" type="checkbox"/>	
T000708	GUARDAVALLE	11	3	Semin Irrig 2	1	9	10	59,16	22,54	€ 8 051,16		Gestione AFOR	<input type="checkbox"/>	<input checked="" type="checkbox"/>	
T000709	GUARDAVALLE	11	4	Pascolo Arb 2	0	49	80	2,57	1,29	€ 349,75		Gestione AFOR	<input type="checkbox"/>	<input checked="" type="checkbox"/>	
T000710	GUARDAVALLE	11	5	Semin Irrig 2	0	53	90	29,23	11,13	€ 3 977,95		Gestione AFOR	<input type="checkbox"/>	<input checked="" type="checkbox"/>	
T000711	GUARDAVALLE	11	6	Bosco Ceduo 2	0	87	80	4,53	2,72	€ 616,49		Gestione AFOR	<input type="checkbox"/>	<input checked="" type="checkbox"/>	
T000712	GUARDAVALLE	12	1	Bosco Ceduo 2	30	41	80	157,10	94,26	€ 21 379,93		Gestione AFOR	<input type="checkbox"/>	<input checked="" type="checkbox"/>	
T000721	GUARDAVALLE	12	10	Semin Irrig 2	1	37	90	74,78	28,49	€ 10 176,90		Gestione AFOR	<input type="checkbox"/>	<input checked="" type="checkbox"/>	
T000722	GUARDAVALLE	12	11	Pascolo Arb 2	0	14	10	0,73	0,36	€ 99,35		Gestione AFOR	<input type="checkbox"/>	<input checked="" type="checkbox"/>	
T000723	GUARDAVALLE	12	12	Semin Irrig 2	0	15	0	8,13	3,10	€ 1 106,42		Gestione AFOR	<input type="checkbox"/>	<input checked="" type="checkbox"/>	
T000724	GUARDAVALLE	12	13	Semin Irrig 2	0	10	0	5,42	2,07	€ 737,61		Gestione AFOR	<input type="checkbox"/>	<input checked="" type="checkbox"/>	
T000725	GUARDAVALLE	12	14	Semin Irrig 2	0	5	80	3,15	1,20	€ 428,69		Gestione AFOR	<input type="checkbox"/>	<input checked="" type="checkbox"/>	
T000726	GUARDAVALLE	12	16	Bosco Ceduo 2	5	48	50	28,33	17,00	€ 3 855,46		Gestione AFOR	<input type="checkbox"/>	<input checked="" type="checkbox"/>	
T000713	GUARDAVALLE	12	2	Incolto sterile	0	72	0					Gestione AFOR	<input type="checkbox"/>	<input checked="" type="checkbox"/>	
T000714	GUARDAVALLE	12	3	Seminativo 4	0	59	60	4,62	3,08	€ 628,74		Gestione AFOR	<input type="checkbox"/>	<input checked="" type="checkbox"/>	
T000715	GUARDAVALLE	12	4	Pascolo Arb 2	0	10	40	0,54	0,27	€ 73,49		Gestione AFOR	<input type="checkbox"/>	<input checked="" type="checkbox"/>	
T000716	GUARDAVALLE	12	5	Semin Irrig 2	1	92	90	104,61	39,85	€ 14 236,50		Gestione AFOR	<input type="checkbox"/>	<input checked="" type="checkbox"/>	
T000717	GUARDAVALLE	12	6	Pascolo Cesp	0	27	40	0,71	0,42	€ 96,62		Gestione AFOR	<input type="checkbox"/>	<input checked="" type="checkbox"/>	
T000727	GUARDAVALLE	12	66	Bosco Ceduo 2	0	83	80	4,33	2,60	€ 589,27		Gestione AFOR	<input type="checkbox"/>	<input checked="" type="checkbox"/>	
T000728	GUARDAVALLE	12	67	Bosco Ceduo 2	0	68	10	3,52	2,11	€ 479,04		Gestione AFOR	<input type="checkbox"/>	<input checked="" type="checkbox"/>	
T000718	GUARDAVALLE	12	7	Semin Irrig 2	1	30	10	70,55	26,88	€ 9 601,23		Gestione AFOR	<input type="checkbox"/>	<input checked="" type="checkbox"/>	
T000719	GUARDAVALLE	12	8	Pascolo Cesp	0	17	0	0,44	0,26	€ 59,88		Gestione AFOR	<input type="checkbox"/>	<input checked="" type="checkbox"/>	
T000720	GUARDAVALLE	12	9	Semin Irrig 2	0	64	30	34,87	13,28	€ 4 745,50		Gestione AFOR	<input type="checkbox"/>	<input checked="" type="checkbox"/>	

ID TERRENO	Comune	Foglio	Particella	Coltura	ha	a	ca	Reddito Dominicale	Reddito Agrario	Valore 2014	Provenienza	Destinazione d'uso	Pat. Disponibile	Pat. Indisponibile	
T000731	GUARDAVALLE	13	165	Pascolo Cesp	4	62	60	11,95	7,17	€ 1 626,29		Gestione AFOR	<input type="checkbox"/>	<input checked="" type="checkbox"/>	
T000729	GUARDAVALLE	13	33	Pascolo Cesp	0	5	60	0,29	0,14	€ 39,47		Gestione AFOR	<input type="checkbox"/>	<input checked="" type="checkbox"/>	
T000730	GUARDAVALLE	13	75	Bosco Ceduo 2	13	70	10	70,76	42,46	€ 9 629,81		Gestione AFOR	<input type="checkbox"/>	<input checked="" type="checkbox"/>	
T000732	GUARDAVALLE	18	1	Pascolo Cesp	44	77	0	115,61	69,37	€ 15 733,50		Gestione AFOR	<input type="checkbox"/>	<input checked="" type="checkbox"/>	
T000741	GUARDAVALLE	18	10	Semin Irrig 2	0	44	80	24,29	9,25	€ 3 305,66		Gestione AFOR	<input type="checkbox"/>	<input checked="" type="checkbox"/>	
T000742	GUARDAVALLE	18	11	Semin Irrig 2	1	28	90	69,90	26,63	€ 9 512,78		Gestione AFOR	<input type="checkbox"/>	<input checked="" type="checkbox"/>	
T000743	GUARDAVALLE	18	12	Seminativo 4	0	20	90	1,62	1,08	€ 220,47		Gestione AFOR	<input type="checkbox"/>	<input checked="" type="checkbox"/>	
T000744	GUARDAVALLE	18	13	Pascolo Cesp	0	19	30	0,50	0,30	€ 68,05		Gestione AFOR	<input type="checkbox"/>	<input checked="" type="checkbox"/>	
T000745	GUARDAVALLE	18	14	Semin Irrig 2	0	9	20	4,99	1,90	€ 679,10		Gestione AFOR	<input type="checkbox"/>	<input checked="" type="checkbox"/>	
T000746	GUARDAVALLE	18	15	Pascolo Cesp	0	2	90	0,07	0,04	€ 9,53		Gestione AFOR	<input type="checkbox"/>	<input checked="" type="checkbox"/>	
T000747	GUARDAVALLE	18	16	Semin Irrig 2	0	33	70	18,27	6,96	€ 2 486,39		Gestione AFOR	<input type="checkbox"/>	<input checked="" type="checkbox"/>	
T000748	GUARDAVALLE	18	17	Pascolo Cesp	0	23	30	0,60	0,36	€ 81,65		Gestione AFOR	<input type="checkbox"/>	<input checked="" type="checkbox"/>	
T000749	GUARDAVALLE	18	18	Semin Irrig 2	0	72	20	39,15	14,92	€ 5 327,97		Gestione AFOR	<input type="checkbox"/>	<input checked="" type="checkbox"/>	
T000750	GUARDAVALLE	18	19	Pascolo Cesp	0	15	30	0,79	0,40	€ 107,51		Gestione AFOR	<input type="checkbox"/>	<input checked="" type="checkbox"/>	
T000733	GUARDAVALLE	18	2	Pascolo Cesp	0	80	60	2,08	1,25	€ 283,07		Gestione AFOR	<input type="checkbox"/>	<input checked="" type="checkbox"/>	
T000751	GUARDAVALLE	18	20	Incolto prod	0	0	66	0,01	0,01	€ 1,36		Gestione AFOR	<input type="checkbox"/>	<input checked="" type="checkbox"/>	
T000752	GUARDAVALLE	18	21	Pascolo Cesp	39	50	10	102,00	61,20	€ 13 881,30		Gestione AFOR	<input type="checkbox"/>	<input checked="" type="checkbox"/>	
T000753	GUARDAVALLE	18	22	Pascolo Cesp	0	27	60	1,43	0,71	€ 194,61		Gestione AFOR	<input type="checkbox"/>	<input checked="" type="checkbox"/>	
T000754	GUARDAVALLE	18	23	Pascolo Cesp	0	12	60	0,65	0,33	€ 88,46		Gestione AFOR	<input type="checkbox"/>	<input checked="" type="checkbox"/>	
T000734	GUARDAVALLE	18	3	Pascolo Cesp	112	94	70	291,66	175,00	€ 39 692,36		Gestione AFOR	<input type="checkbox"/>	<input checked="" type="checkbox"/>	
T000735	GUARDAVALLE	18	4	Semin Irrig 2	0	75	0	40,67	15,49	€ 5 534,83		Gestione AFOR	<input type="checkbox"/>	<input checked="" type="checkbox"/>	
T000736	GUARDAVALLE	18	5	Seminativo 4	2	30	60	17,86	11,91	€ 2 430,59		Gestione AFOR	<input type="checkbox"/>	<input checked="" type="checkbox"/>	
T000755	GUARDAVALLE	18	50	Fabbr Rurale	0	2	40	-00		€ 0,00		Gestione AFOR	<input type="checkbox"/>	<input checked="" type="checkbox"/>	
T000737	GUARDAVALLE	18	6	Semin Irrig 2	0	3	20	1,74	0,66	€ 236,80		Gestione AFOR	<input type="checkbox"/>	<input checked="" type="checkbox"/>	
T000738	GUARDAVALLE	18	7	Seminativo 4	0	45	50	3,52	2,35	€ 479,04		Gestione AFOR	<input type="checkbox"/>	<input checked="" type="checkbox"/>	
T000739	GUARDAVALLE	18	8	Pascolo Cesp	102	59	90	264,94	158,96	€ 36 056,00		Gestione AFOR	<input type="checkbox"/>	<input checked="" type="checkbox"/>	
T000740	GUARDAVALLE	18	9	Semin Irrig 2	0	29	30	15,89	6,05	€ 2 162,49		Gestione AFOR	<input type="checkbox"/>	<input checked="" type="checkbox"/>	
T000758	GUARDAVALLE	19	10	Seminativo 4	0	45	60	3,53	2,36	€ 480,40		Gestione AFOR	<input type="checkbox"/>	<input checked="" type="checkbox"/>	
T000756	GUARDAVALLE	19	8	Bosco Ceduo 2	0	6	0	0,31	0,19	€ 42,19		Gestione AFOR	<input type="checkbox"/>	<input checked="" type="checkbox"/>	
T000757	GUARDAVALLE	19	9	Bosco Ceduo 2	3	5	30	15,77	9,46	€ 2 146,16		Gestione AFOR	<input type="checkbox"/>	<input checked="" type="checkbox"/>	
53	Totali per Comune										€ 285 319,29				
T001163	LAMEZIA TERME			Seminativo							CASMEZ		<input type="checkbox"/>	<input checked="" type="checkbox"/>	

ID TERRENO	Comune	Foglio	Particella	Coltura	ha	a	ca	Reddito Dominicale	Reddito Agrario	Valore 2014	Provenienza	Destinazione d'uso	Pat. Disponibile	Pat. Indisponibile
T001162	LAMEZIA TERME			Pascolo Arb	1	20	0	27,89	11,78	€ 3 795,58	CASMEZ		<input type="checkbox"/>	<input checked="" type="checkbox"/>
T000759	LAMEZIA TERME	1	357	Cast frutto 2			90	0,14	0,04	€ 19,05			<input type="checkbox"/>	<input checked="" type="checkbox"/>
T000760	LAMEZIA TERME	1	359	Cast frutto 2		3	70	0,57	0,15	€ 77,57			<input type="checkbox"/>	<input checked="" type="checkbox"/>
T000761	LAMEZIA TERME	1	360	Cast frutto 2			4	0,01	0,01	€ 1,36			<input type="checkbox"/>	<input checked="" type="checkbox"/>
T000762	LAMEZIA TERME	1	361	Cast frutto 2			4	0,01	0,01	€ 1,36			<input type="checkbox"/>	<input checked="" type="checkbox"/>
T000763	LAMEZIA TERME	1	363	Bosco Ceduo 1		1	40	0,08	0,04	€ 10,89			<input type="checkbox"/>	<input checked="" type="checkbox"/>
T000764	LAMEZIA TERME	1	364	Bosco Ceduo 1			13	0,01	0,01	€ 1,36			<input type="checkbox"/>	<input checked="" type="checkbox"/>
T000765	LAMEZIA TERME	1	365	Bosco Ceduo 1			40	0,02	0,01	€ 2,72			<input type="checkbox"/>	<input checked="" type="checkbox"/>
T000766	LAMEZIA TERME	1	368	Cast frutto 3		2	10	0,22	0,09	€ 29,94			<input type="checkbox"/>	<input checked="" type="checkbox"/>
T000767	LAMEZIA TERME	1	370	Querceto 1		1	75	0,27	0,05	€ 36,74			<input type="checkbox"/>	<input checked="" type="checkbox"/>
T000768	LAMEZIA TERME	1	372	Querceto 1			45	0,07	0,01	€ 9,53			<input type="checkbox"/>	<input checked="" type="checkbox"/>
T000769	LAMEZIA TERME	1	374	Cast frutto 3		2	40	0,25	0,10	€ 34,02			<input type="checkbox"/>	<input checked="" type="checkbox"/>
T000770	LAMEZIA TERME	1	376	Cast frutto 3		1	40	0,14	0,06	€ 19,05			<input type="checkbox"/>	<input checked="" type="checkbox"/>
T000771	LAMEZIA TERME	1	378	Semin Arb 3		2	60	0,81	0,34	€ 110,23			<input type="checkbox"/>	<input checked="" type="checkbox"/>
T000879	LAMEZIA TERME	10	397	Cast frutto		1	80	0,28	0,09	€ 38,11			<input type="checkbox"/>	<input checked="" type="checkbox"/>
T000880	LAMEZIA TERME	11	225	Seminativo 2		1	20	0,43	0,12	€ 58,52			<input type="checkbox"/>	<input checked="" type="checkbox"/>
T000881	LAMEZIA TERME	11	227	Seminativo 3		1	0	0,36	0,10	€ 48,99			<input type="checkbox"/>	<input checked="" type="checkbox"/>
T000882	LAMEZIA TERME	11	229	Seminativo		0	20	0,05	0,02	€ 6,80			<input type="checkbox"/>	<input checked="" type="checkbox"/>
T000883	LAMEZIA TERME	11	231	Seminativo 3		1	50	0,39	0,12	€ 53,08			<input type="checkbox"/>	<input checked="" type="checkbox"/>
T000884	LAMEZIA TERME	11	232	Seminativo 3			10	0,03	0,01	€ 4,08			<input type="checkbox"/>	<input checked="" type="checkbox"/>
T000885	LAMEZIA TERME	11	234	Seminativo 3		1	60	0,54	0,21	€ 73,49			<input type="checkbox"/>	<input checked="" type="checkbox"/>
T000886	LAMEZIA TERME	11	235	Seminativo 3			10	0,03	0,01	€ 4,08			<input type="checkbox"/>	<input checked="" type="checkbox"/>
T000887	LAMEZIA TERME	11	237	Seminativo 3		1	10	0,37	0,14	€ 50,35			<input type="checkbox"/>	<input checked="" type="checkbox"/>
T000888	LAMEZIA TERME	11	239	Cast frutto 3		1	80	0,19	0,09	€ 25,86			<input type="checkbox"/>	<input checked="" type="checkbox"/>
T000889	LAMEZIA TERME	11	241	Semin Irrig 2		1	70	0,88	0,35	€ 119,76			<input type="checkbox"/>	<input checked="" type="checkbox"/>
T000890	LAMEZIA TERME	11	243	Semin Irrig 3			70	0,23	0,09	€ 31,30			<input type="checkbox"/>	<input checked="" type="checkbox"/>
T000891	LAMEZIA TERME	11	245	Semin Irrig 3		2	60	0,87	0,34	€ 118,40			<input type="checkbox"/>	<input checked="" type="checkbox"/>
T000892	LAMEZIA TERME	11	879	Seminativo		1	90	0,20	0,10	€ 27,22			<input type="checkbox"/>	<input checked="" type="checkbox"/>
T000893	LAMEZIA TERME	15	253	Semin Irrig 3			90	0,30	0,12	€ 40,83			<input type="checkbox"/>	<input checked="" type="checkbox"/>
T000894	LAMEZIA TERME	15	255	Semin Irrig Arb 4			80	0,21	0,08	€ 28,58			<input type="checkbox"/>	<input checked="" type="checkbox"/>
T000895	LAMEZIA TERME	15	715	Uliveto		2	75	1,56	0,99	€ 212,30			<input type="checkbox"/>	<input checked="" type="checkbox"/>
T000896	LAMEZIA TERME	16	169	Semin Irrig		1	65	0,55	0,21	€ 74,85			<input type="checkbox"/>	<input checked="" type="checkbox"/>

ID TERRENO	Comune	Foglio	Particella	Coltura	ha	a	ca	Reddito Dominicale	Reddito Agrario	Valore 2014	Provenienza	Destinazione d'uso	Pat. Disponibile	Pat. Indisponibile
T000897	LAMEZIA TERME	16	171	Semin Irrig		0	50	0,17	0,06	€ 23,14			<input type="checkbox"/>	<input checked="" type="checkbox"/>
T000898	LAMEZIA TERME	16	173	Semin Irrig		0	60	0,20	0,08	€ 27,22			<input type="checkbox"/>	<input checked="" type="checkbox"/>
T000899	LAMEZIA TERME	17	211	Semin Irrig 3		3	60	1,21	0,46	€ 164,67			<input type="checkbox"/>	<input checked="" type="checkbox"/>
T000900	LAMEZIA TERME	17	214	Pascolo Arb 2		2	0	0,26	0,15	€ 35,38			<input type="checkbox"/>	<input checked="" type="checkbox"/>
T000901	LAMEZIA TERME	17	215	Pascolo Arb 2		2	10	0,27	0,16	€ 36,74			<input type="checkbox"/>	<input checked="" type="checkbox"/>
T000902	LAMEZIA TERME	17	217	Pascolo Arb 2			20	0,03	0,02	€ 4,08			<input type="checkbox"/>	<input checked="" type="checkbox"/>
T000903	LAMEZIA TERME	17	219	Semin Arb 5		1	10	0,14	0,09	€ 19,05			<input type="checkbox"/>	<input checked="" type="checkbox"/>
T000904	LAMEZIA TERME	17	221	Semin Arb		5	20	0,67	0,40	€ 91,18			<input type="checkbox"/>	<input checked="" type="checkbox"/>
T000905	LAMEZIA TERME	17	223	Semin Irrig		0	50	0,17	0,06	€ 23,14			<input type="checkbox"/>	<input checked="" type="checkbox"/>
T000906	LAMEZIA TERME	17	225	Pascolo Cesp		0	70	0,04	0,02	€ 5,44			<input type="checkbox"/>	<input checked="" type="checkbox"/>
T000907	LAMEZIA TERME	17	227	Bosco Ceduo		2	30	0,13	0,07	€ 17,69			<input type="checkbox"/>	<input checked="" type="checkbox"/>
T000908	LAMEZIA TERME	17	229	Seminativo 3		3	0	0,77	0,23	€ 104,79			<input type="checkbox"/>	<input checked="" type="checkbox"/>
T000909	LAMEZIA TERME	17	231	Seminativo		2	70	0,70	0,21	€ 95,26			<input type="checkbox"/>	<input checked="" type="checkbox"/>
T000910	LAMEZIA TERME	17	233	Bosco Ceduo		0	30	0,02	0,01	€ 2,72			<input type="checkbox"/>	<input checked="" type="checkbox"/>
T000911	LAMEZIA TERME	17	237	Semin Irrig		1	0	0,34	0,13	€ 46,27			<input type="checkbox"/>	<input checked="" type="checkbox"/>
T000912	LAMEZIA TERME	17	239	Semin Irrig		1	0	0,34	0,13	€ 46,27			<input type="checkbox"/>	<input checked="" type="checkbox"/>
T000913	LAMEZIA TERME	17	241	Semin Arb		0	20	0,05	0,02	€ 6,80			<input type="checkbox"/>	<input checked="" type="checkbox"/>
T000914	LAMEZIA TERME	17	243	Semin Arb		0	70	0,09	0,05	€ 12,25			<input type="checkbox"/>	<input checked="" type="checkbox"/>
T000915	LAMEZIA TERME	17	244	Semin Arb		0	30	0,04	0,02	€ 5,44			<input type="checkbox"/>	<input checked="" type="checkbox"/>
T000916	LAMEZIA TERME	17	246	Semin Arb		3	10	0,40	0,24	€ 54,44			<input type="checkbox"/>	<input checked="" type="checkbox"/>
T000917	LAMEZIA TERME	17	248	Cast frutto		0	40	0,04	0,02	€ 5,44			<input type="checkbox"/>	<input checked="" type="checkbox"/>
T000918	LAMEZIA TERME	17	249	Fabbr Rurale			4	-00		€ 0,00			<input type="checkbox"/>	<input checked="" type="checkbox"/>
T000919	LAMEZIA TERME	17	251	Seminativo		1	70	0,44	0,13	€ 59,88			<input type="checkbox"/>	<input checked="" type="checkbox"/>
T000920	LAMEZIA TERME	17	252	Fabbr Rurale			40	-00		€ 0,00			<input type="checkbox"/>	<input checked="" type="checkbox"/>
T000921	LAMEZIA TERME	17	253	Cast frutto 3			10	0,01	0,01	€ 1,36			<input type="checkbox"/>	<input checked="" type="checkbox"/>
T000922	LAMEZIA TERME	17	255	Cast frutto 3			50	0,05	0,03	€ 6,80			<input type="checkbox"/>	<input checked="" type="checkbox"/>
T000923	LAMEZIA TERME	17	256	Semin Irrig 3			30	0,10	0,04	€ 13,61			<input type="checkbox"/>	<input checked="" type="checkbox"/>
T000924	LAMEZIA TERME	17	258	Semin Irrig 3			50	0,17	0,06	€ 23,14			<input type="checkbox"/>	<input checked="" type="checkbox"/>
T000925	LAMEZIA TERME	17	266	Cast frutto 2			80	0,12	0,04	€ 16,33			<input type="checkbox"/>	<input checked="" type="checkbox"/>
T000926	LAMEZIA TERME	17	277	Semin Irrig Arb 3		6	10	2,52	0,79	€ 342,95			<input type="checkbox"/>	<input checked="" type="checkbox"/>
T000927	LAMEZIA TERME	17	279	Semin Irrig 2		2	30	1,19	0,48	€ 161,95			<input type="checkbox"/>	<input checked="" type="checkbox"/>
T000928	LAMEZIA TERME	17	281	Semin Irrig 2		1	70	0,88	0,35	€ 119,76			<input type="checkbox"/>	<input checked="" type="checkbox"/>

ID TERRENO	Comune	Foglio	Particella	Coltura	ha	a	ca	Reddito Dominicale	Reddito Agrario	Valore 2014	Provenienza	Destinazione d'uso	Pat. Disponibile	Pat. Indisponibile
T000929	LAMEZIA TERME	17	282	Semin Irrig 2		1	0	0,52	0,21	€ 70,77			<input type="checkbox"/>	<input checked="" type="checkbox"/>
T000930	LAMEZIA TERME	17	284	Cast frutto 3		2	70	0,28	0,14	€ 38,11			<input type="checkbox"/>	<input checked="" type="checkbox"/>
T000931	LAMEZIA TERME	19	431	Cast frutto 3		1	0	0,15	0,05	€ 20,41			<input type="checkbox"/>	<input checked="" type="checkbox"/>
T000932	LAMEZIA TERME	19	433	Cast frutto 2		1	0	0,15	0,05	€ 20,41			<input type="checkbox"/>	<input checked="" type="checkbox"/>
T000933	LAMEZIA TERME	19	435	Cast frutto 2		1	60	0,25	0,08	€ 34,02			<input type="checkbox"/>	<input checked="" type="checkbox"/>
T000934	LAMEZIA TERME	19	436	Cast frutto 2			80	0,12	0,04	€ 16,33			<input type="checkbox"/>	<input checked="" type="checkbox"/>
T000935	LAMEZIA TERME	19	437	Cast frutto 2			40	0,06	0,02	€ 8,17			<input type="checkbox"/>	<input checked="" type="checkbox"/>
T000936	LAMEZIA TERME	19	439	Cast frutto 2		2	80	0,43	0,14	€ 58,52			<input type="checkbox"/>	<input checked="" type="checkbox"/>
T000937	LAMEZIA TERME	19	441	Cast frutto 2			20	0,03	0,01	€ 4,08			<input type="checkbox"/>	<input checked="" type="checkbox"/>
T000938	LAMEZIA TERME	19	442	Cast frutto 2			10	0,02	0,01	€ 2,72			<input type="checkbox"/>	<input checked="" type="checkbox"/>
T000939	LAMEZIA TERME	19	444	Cast frutto 2			80	0,12	0,04	€ 16,33			<input type="checkbox"/>	<input checked="" type="checkbox"/>
T000940	LAMEZIA TERME	19	446	Cast frutto			80	0,23	0,08	€ 31,30			<input type="checkbox"/>	<input checked="" type="checkbox"/>
T000941	LAMEZIA TERME	19	447	Cast frutto 2			10	0,02	0,01	€ 2,72			<input type="checkbox"/>	<input checked="" type="checkbox"/>
T000942	LAMEZIA TERME	19	449	Seminativo 2			40	0,14	0,04	€ 19,05			<input type="checkbox"/>	<input checked="" type="checkbox"/>
T000943	LAMEZIA TERME	19	451	Seminativo 2			10	0,04	0,01	€ 5,44			<input type="checkbox"/>	<input checked="" type="checkbox"/>
T000944	LAMEZIA TERME	19	452	Seminativo 2		1	10	0,40	0,11	€ 54,44			<input type="checkbox"/>	<input checked="" type="checkbox"/>
T000945	LAMEZIA TERME	19	453	Seminativo 2			5	0,02	0,01	€ 2,72			<input type="checkbox"/>	<input checked="" type="checkbox"/>
T000946	LAMEZIA TERME	19	454	Seminativo 2			10	0,04	0,01	€ 5,44			<input type="checkbox"/>	<input checked="" type="checkbox"/>
T000947	LAMEZIA TERME	19	455	Cast frutto 2			10	0,02	0,01	€ 2,72			<input type="checkbox"/>	<input checked="" type="checkbox"/>
T000948	LAMEZIA TERME	19	456	Seminativo 3			40	0,10	0,03	€ 13,61			<input type="checkbox"/>	<input checked="" type="checkbox"/>
T000949	LAMEZIA TERME	19	458	Querceto 1			90	0,14	0,03	€ 19,05			<input type="checkbox"/>	<input checked="" type="checkbox"/>
T000950	LAMEZIA TERME	19	459	Vigneto 4		11	50	4,75	3,56	€ 646,43			<input type="checkbox"/>	<input checked="" type="checkbox"/>
T000951	LAMEZIA TERME	20	436	Cast frutto		0	80	0,12	0,04	€ 16,33			<input type="checkbox"/>	<input checked="" type="checkbox"/>
T000952	LAMEZIA TERME	21	259	Cast frutto		2	90	0,30	0,15	€ 40,83			<input type="checkbox"/>	<input checked="" type="checkbox"/>
T000953	LAMEZIA TERME	21	262	Cast frutto		5	20	0,81	0,27	€ 110,23			<input type="checkbox"/>	<input checked="" type="checkbox"/>
T008326	LAMEZIA TERME	21	266	Cast frutto 2			80	0,12	0,04	€ 16,33			<input type="checkbox"/>	<input checked="" type="checkbox"/>
T000954	LAMEZIA TERME	21	267	Cast frutto		0	40	0,11	0,04	€ 14,97			<input type="checkbox"/>	<input checked="" type="checkbox"/>
T008327	LAMEZIA TERME	21	269	Cast frutto 2		2	0	0,31	0,10	€ 42,19			<input type="checkbox"/>	<input checked="" type="checkbox"/>
T000955	LAMEZIA TERME	21	271	Cast frutto		1	10	0,11	0,06	€ 14,97			<input type="checkbox"/>	<input checked="" type="checkbox"/>
T000956	LAMEZIA TERME	21	273	Semin Irrig		2	10	0,70	0,27	€ 95,26			<input type="checkbox"/>	<input checked="" type="checkbox"/>
T008328	LAMEZIA TERME	21	275	Semin Irrig 3		1	80	0,60	0,23	€ 81,65			<input type="checkbox"/>	<input checked="" type="checkbox"/>
T008329	LAMEZIA TERME	21	277	Semin Irrig Arb 3		6	10	2,52	0,79	€ 342,95			<input type="checkbox"/>	<input checked="" type="checkbox"/>

ID TERRENO	Comune	Foglio	Particella	Coltura	ha	a	ca	Reddito Dominicale	Reddito Agrario	Valore 2014	Provenienza	Destinazione d'uso	Pat. Disponibile	Pat. Indisponibile
T008330	LAMEZIA TERME	21	279	Semin Irrig 2		2	30	1,19	0,48	€ 161,95			<input type="checkbox"/>	<input checked="" type="checkbox"/>
T008331	LAMEZIA TERME	21	281	Semin Irrig 2		1	70	0,88	0,35	€ 119,76			<input type="checkbox"/>	<input checked="" type="checkbox"/>
T008332	LAMEZIA TERME	21	282	Semin Irrig 2		1	0	0,52	0,21	€ 70,77			<input type="checkbox"/>	<input checked="" type="checkbox"/>
T008333	LAMEZIA TERME	21	284	Cast frutto 3		2	70	0,28	0,14	€ 38,11			<input type="checkbox"/>	<input checked="" type="checkbox"/>
T000957	LAMEZIA TERME	21	437	Cast frutto		0	40	0,06	0,02	€ 8,17			<input type="checkbox"/>	<input checked="" type="checkbox"/>
T000958	LAMEZIA TERME	22	439	Cast frutto		2	80	0,43	0,14	€ 58,52			<input type="checkbox"/>	<input checked="" type="checkbox"/>
T000959	LAMEZIA TERME	23	441	Cast frutto		0	20	0,03	0,01	€ 4,08			<input type="checkbox"/>	<input checked="" type="checkbox"/>
T000960	LAMEZIA TERME	24	154	Cast frutto 3		1	70	0,18	0,09	€ 24,50			<input type="checkbox"/>	<input checked="" type="checkbox"/>
T008334	LAMEZIA TERME	24	155	Cast frutto 3		0	20	0,09	0,02	€ 12,25			<input type="checkbox"/>	<input checked="" type="checkbox"/>
T000961	LAMEZIA TERME	24	156	Cast frutto 3			40	0,04	0,02	€ 5,44			<input type="checkbox"/>	<input checked="" type="checkbox"/>
T000962	LAMEZIA TERME	24	158	Cast frutto 3		2	80	0,29	0,14	€ 39,47			<input type="checkbox"/>	<input checked="" type="checkbox"/>
T000963	LAMEZIA TERME	24	159	Cast frutto 3			90	0,09	0,05	€ 12,25			<input type="checkbox"/>	<input checked="" type="checkbox"/>
T000964	LAMEZIA TERME	24	160	Uliveto 3			10	0,03	0,03	€ 4,08			<input type="checkbox"/>	<input checked="" type="checkbox"/>
T000965	LAMEZIA TERME	24	442	Cast frutto		0	10	0,02	0,01	€ 2,72			<input type="checkbox"/>	<input checked="" type="checkbox"/>
T000966	LAMEZIA TERME	25	378	Cast frutto 3			50	0,05	0,03	€ 6,80			<input type="checkbox"/>	<input checked="" type="checkbox"/>
T000967	LAMEZIA TERME	25	380	Cast frutto 3		3	0	0,31	0,15	€ 42,19			<input type="checkbox"/>	<input checked="" type="checkbox"/>
T000968	LAMEZIA TERME	25	383	Cast frutto 3		1	70	0,18	0,09	€ 24,50			<input type="checkbox"/>	<input checked="" type="checkbox"/>
T000969	LAMEZIA TERME	25	384	Cast frutto 3			50	0,05	0,03	€ 6,80			<input type="checkbox"/>	<input checked="" type="checkbox"/>
T000970	LAMEZIA TERME	25	387	Cast frutto 3			90	0,09	0,05	€ 12,25			<input type="checkbox"/>	<input checked="" type="checkbox"/>
T000971	LAMEZIA TERME	25	389	Seminativo 3		1	0	0,26	0,08	€ 35,38			<input type="checkbox"/>	<input checked="" type="checkbox"/>
T000972	LAMEZIA TERME	25	391	Semin Arb 2		1	60	0,83	0,33	€ 112,96			<input type="checkbox"/>	<input checked="" type="checkbox"/>
T000973	LAMEZIA TERME	25	392	Cast frutto		0	10	0,02	0,01	€ 2,72			<input type="checkbox"/>	<input checked="" type="checkbox"/>
T000974	LAMEZIA TERME	25	393	Cast frutto 2			10	0,02	0,01	€ 2,72			<input type="checkbox"/>	<input checked="" type="checkbox"/>
T000975	LAMEZIA TERME	25	394	Cast frutto 2		3	70	0,57	0,19	€ 77,57			<input type="checkbox"/>	<input checked="" type="checkbox"/>
T000976	LAMEZIA TERME	25	396	Cast frutto 2			90	0,14	0,05	€ 19,05			<input type="checkbox"/>	<input checked="" type="checkbox"/>
T000977	LAMEZIA TERME	25	399	Cast frutto 3		2	40	0,25	0,01	€ 34,02			<input type="checkbox"/>	<input checked="" type="checkbox"/>
T000978	LAMEZIA TERME	25	401	Semin Arb 3			10	0,03	0,01	€ 4,08			<input type="checkbox"/>	<input checked="" type="checkbox"/>
T000979	LAMEZIA TERME	25	403	Semin Arb 3			40	0,13	0,05	€ 17,69			<input type="checkbox"/>	<input checked="" type="checkbox"/>
T000980	LAMEZIA TERME	25	404	Seminativo 3			40	0,10	0,03	€ 13,61			<input type="checkbox"/>	<input checked="" type="checkbox"/>
T000981	LAMEZIA TERME	25	406	Seminativo 3			40	0,10	0,03	€ 13,61			<input type="checkbox"/>	<input checked="" type="checkbox"/>
T000982	LAMEZIA TERME	25	408	Seminativo 3			30	0,08	0,02	€ 10,89			<input type="checkbox"/>	<input checked="" type="checkbox"/>
T000983	LAMEZIA TERME	25	410	Seminativo 3			30	0,08	0,02	€ 10,89			<input type="checkbox"/>	<input checked="" type="checkbox"/>

ID TERRENO	Comune	Foglio	Particella	Coltura	ha	a	ca	Reddito Dominicale	Reddito Agrario	Valore 2014	Provenienza	Destinazione d'uso	Pat. Disponibile	Pat. Indisponibile
T000984	LAMEZIA TERME	25	412	Seminativo 2		1	10	0,40	0,11	€ 54,44			<input type="checkbox"/>	<input checked="" type="checkbox"/>
T000985	LAMEZIA TERME	25	414	Cast frutto 3		1	30	0,13	0,07	€ 17,69			<input type="checkbox"/>	<input checked="" type="checkbox"/>
T000986	LAMEZIA TERME	25	444	Cast frutto		0	80	0,12	0,04	€ 16,33			<input type="checkbox"/>	<input checked="" type="checkbox"/>
T000987	LAMEZIA TERME	26	372	Semin Irrig 2			10	0,05	0,02	€ 6,80			<input type="checkbox"/>	<input checked="" type="checkbox"/>
T000988	LAMEZIA TERME	26	374	Semin Irrig 2			60	0,31	0,12	€ 42,19			<input type="checkbox"/>	<input checked="" type="checkbox"/>
T000989	LAMEZIA TERME	26	375	Fabbr Rurale			10	-00		€ 0,00			<input type="checkbox"/>	<input checked="" type="checkbox"/>
T000990	LAMEZIA TERME	26	376	Pascolo 1			20	0,02	0,01	€ 2,72			<input type="checkbox"/>	<input checked="" type="checkbox"/>
T000991	LAMEZIA TERME	26	377	Pascolo Arb 1			60	0,09	0,06	€ 12,25			<input type="checkbox"/>	<input checked="" type="checkbox"/>
T000992	LAMEZIA TERME	26	379	Semin Irrig Arb 2			40	0,29	0,08	€ 39,47			<input type="checkbox"/>	<input checked="" type="checkbox"/>
T000993	LAMEZIA TERME	26	380	Semin Irrig Arb 2			30	0,22	0,06	€ 29,94			<input type="checkbox"/>	<input checked="" type="checkbox"/>
T000994	LAMEZIA TERME	26	381	Semin Irrig 2			10	0,05	0,02	€ 6,80			<input type="checkbox"/>	<input checked="" type="checkbox"/>
T000995	LAMEZIA TERME	26	383	Semin Irrig Arb			40	0,29	0,08	€ 39,47			<input type="checkbox"/>	<input checked="" type="checkbox"/>
T000996	LAMEZIA TERME	26	385	Semin Irrig Arb		1	20	0,87	0,25	€ 118,40			<input type="checkbox"/>	<input checked="" type="checkbox"/>
T000997	LAMEZIA TERME	26	387	Semin Irrig Arb			60	0,43	0,12	€ 58,52			<input type="checkbox"/>	<input checked="" type="checkbox"/>
T000998	LAMEZIA TERME	26	389	Semin Irrig Arb			80	0,58	0,17	€ 78,93			<input type="checkbox"/>	<input checked="" type="checkbox"/>
T000999	LAMEZIA TERME	26	391	Vigneto 4			20	0,08	0,06	€ 10,89			<input type="checkbox"/>	<input checked="" type="checkbox"/>
T001000	LAMEZIA TERME	26	393	Vigneto 4			10	0,04	0,03	€ 5,44			<input type="checkbox"/>	<input checked="" type="checkbox"/>
T001001	LAMEZIA TERME	26	395	Vigneto 4			10	0,04	0,03	€ 5,44			<input type="checkbox"/>	<input checked="" type="checkbox"/>
T001002	LAMEZIA TERME	26	397	Vigneto 4			10	0,04	0,03	€ 5,44			<input type="checkbox"/>	<input checked="" type="checkbox"/>
T001003	LAMEZIA TERME	26	399	Vigneto 4			10	0,04	0,03	€ 5,44			<input type="checkbox"/>	<input checked="" type="checkbox"/>
T001004	LAMEZIA TERME	26	401	Vigneto 4			10	0,04	0,03	€ 5,44			<input type="checkbox"/>	<input checked="" type="checkbox"/>
T001005	LAMEZIA TERME	26	403	Vigneto 4			20	0,08	0,06	€ 10,89			<input type="checkbox"/>	<input checked="" type="checkbox"/>
T001006	LAMEZIA TERME	26	405	Semin Irrig Arb 2			80	0,58	0,17	€ 78,93			<input type="checkbox"/>	<input checked="" type="checkbox"/>
T001007	LAMEZIA TERME	26	407	Semin Irrig 2		2	0	1,03	0,41	€ 140,17			<input type="checkbox"/>	<input checked="" type="checkbox"/>
T001008	LAMEZIA TERME	26	408	Fabbr Rurale			10	-00		€ 0,00			<input type="checkbox"/>	<input checked="" type="checkbox"/>
T001009	LAMEZIA TERME	26	409	Semin Irrig 2			90	0,46	0,19	€ 62,60			<input type="checkbox"/>	<input checked="" type="checkbox"/>
T001010	LAMEZIA TERME	26	410	Semin Irrig Arb 2			10	0,07	0,02	€ 9,53			<input type="checkbox"/>	<input checked="" type="checkbox"/>
T001011	LAMEZIA TERME	26	411	Semin Irrig 2			20	0,10	0,04	€ 13,61			<input type="checkbox"/>	<input checked="" type="checkbox"/>
T001012	LAMEZIA TERME	26	412	Semin Irrig Arb 3		1	10	0,45	0,14	€ 61,24			<input type="checkbox"/>	<input checked="" type="checkbox"/>
T001013	LAMEZIA TERME	26	414	Cast frutto 3		1	20	0,19	0,06	€ 25,86			<input type="checkbox"/>	<input checked="" type="checkbox"/>
T001014	LAMEZIA TERME	26	416	Semin Irrig Arb 4			80	0,21	0,08	€ 28,58			<input type="checkbox"/>	<input checked="" type="checkbox"/>
T001015	LAMEZIA TERME	26	418	Cast frutto 3			90	0,09	0,05	€ 12,25			<input type="checkbox"/>	<input checked="" type="checkbox"/>

ID TERRENO	Comune	Foglio	Particella	Coltura	ha	a	ca	Reddito Dominicale	Reddito Agrario	Valore 2014	Provenienza	Destinazione d'uso	Pat. Disponibile	Pat. Indisponibile
T001016	LAMEZIA TERME	26	446	Cast frutto		0	80	0,23	0,08	€ 31,30			<input type="checkbox"/>	<input checked="" type="checkbox"/>
T001017	LAMEZIA TERME	27	447	Cast frutto		0	10	0,02	0,01	€ 2,72			<input type="checkbox"/>	<input checked="" type="checkbox"/>
T001018	LAMEZIA TERME	28	451	Seminativo		0	10	0,04	0,01	€ 5,44			<input type="checkbox"/>	<input checked="" type="checkbox"/>
T001019	LAMEZIA TERME	29	452	Seminativo		1	10	0,40	0,11	€ 54,44			<input type="checkbox"/>	<input checked="" type="checkbox"/>
T001020	LAMEZIA TERME	31	382	Vigneto 4		1	10	0,05	0,34	€ 6,80			<input type="checkbox"/>	<input checked="" type="checkbox"/>
T001021	LAMEZIA TERME	31	383	Seminativo 3			50	0,13	0,04	€ 17,69			<input type="checkbox"/>	<input checked="" type="checkbox"/>
T001022	LAMEZIA TERME	31	384	Cast frutto 3		2	20	0,23	0,11	€ 31,30			<input type="checkbox"/>	<input checked="" type="checkbox"/>
T001023	LAMEZIA TERME	34	398	Pascolo Arb 1		3	40	0,53	0,35	€ 72,13			<input type="checkbox"/>	<input checked="" type="checkbox"/>
T001024	LAMEZIA TERME	34	399	Pascolo Arb 1			65	0,10	0,07	€ 13,61			<input type="checkbox"/>	<input checked="" type="checkbox"/>
T001025	LAMEZIA TERME	34	403	Pascolo Arb 1		6	10	0,95	0,63	€ 129,29			<input type="checkbox"/>	<input checked="" type="checkbox"/>
T001026	LAMEZIA TERME	34	404	Seminativo 2			10	0,05	0,02	€ 6,80			<input type="checkbox"/>	<input checked="" type="checkbox"/>
T001027	LAMEZIA TERME	34	406	Semin Irrig 2			70	0,36	0,14	€ 48,99			<input type="checkbox"/>	<input checked="" type="checkbox"/>
T001028	LAMEZIA TERME	34	408	Semin Irrig 2			30	0,15	0,06	€ 20,41			<input type="checkbox"/>	<input checked="" type="checkbox"/>
T001029	LAMEZIA TERME	35	195	Bosco Alto		2	60	0,13	0,08	€ 17,69			<input type="checkbox"/>	<input checked="" type="checkbox"/>
T001030	LAMEZIA TERME	35	196	Bosco Alto			10	0,01	0,01	€ 1,36			<input type="checkbox"/>	<input checked="" type="checkbox"/>
T001031	LAMEZIA TERME	35	197	Bosco Alto			20	0,01	0,01	€ 1,36			<input type="checkbox"/>	<input checked="" type="checkbox"/>
T001032	LAMEZIA TERME	35	198	Bosco Alto			50	0,03	0,02	€ 4,08			<input type="checkbox"/>	<input checked="" type="checkbox"/>
T001033	LAMEZIA TERME	35	200	Bosco Alto		3	70	0,38	0,19	€ 51,71			<input type="checkbox"/>	<input checked="" type="checkbox"/>
T001034	LAMEZIA TERME	35	202	Seminativo 3		3	0	0,77	0,23	€ 104,79			<input type="checkbox"/>	<input checked="" type="checkbox"/>
T001035	LAMEZIA TERME	35	203	Seminativo 3			40	0,10	0,03	€ 13,61			<input type="checkbox"/>	<input checked="" type="checkbox"/>
T001036	LAMEZIA TERME	35	204	Seminativo 3			10	0,03	0,01	€ 4,08			<input type="checkbox"/>	<input checked="" type="checkbox"/>
T001037	LAMEZIA TERME	35	206	Semin Arb 4		1	20	0,25	0,12	€ 34,02			<input type="checkbox"/>	<input checked="" type="checkbox"/>
T001038	LAMEZIA TERME	35	208	Semin Arb 4			90	0,19	0,09	€ 25,86			<input type="checkbox"/>	<input checked="" type="checkbox"/>
T001039	LAMEZIA TERME	35	209	Semin Arb 4			10	0,02	0,01	€ 2,72			<input type="checkbox"/>	<input checked="" type="checkbox"/>
T001040	LAMEZIA TERME	35	210	Semin Arb 4			20	0,04	0,02	€ 5,44			<input type="checkbox"/>	<input checked="" type="checkbox"/>
T001041	LAMEZIA TERME	35	212	Seminativo 3			30	0,08	0,02	€ 10,89			<input type="checkbox"/>	<input checked="" type="checkbox"/>
T001042	LAMEZIA TERME	35	214	Semin Arb 4		1	20	0,25	0,12	€ 34,02			<input type="checkbox"/>	<input checked="" type="checkbox"/>
T001043	LAMEZIA TERME	35	216	Cast frutto 3		7	70	0,80	0,40	€ 108,87			<input type="checkbox"/>	<input checked="" type="checkbox"/>
T001044	LAMEZIA TERME	35	218	Pascolo Arb 2		3	80	0,49	0,29	€ 66,68			<input type="checkbox"/>	<input checked="" type="checkbox"/>
T001045	LAMEZIA TERME	35	220	Seminativo 3		1	80	0,46	0,14	€ 62,60			<input type="checkbox"/>	<input checked="" type="checkbox"/>
T001046	LAMEZIA TERME	35	222	Seminativo 3			70	0,18	0,05	€ 24,50			<input type="checkbox"/>	<input checked="" type="checkbox"/>
T001047	LAMEZIA TERME	35	224	Seminativo 3			40	0,10	0,03	€ 13,61			<input type="checkbox"/>	<input checked="" type="checkbox"/>

ID TERRENO	Comune	Foglio	Particella	Coltura	ha	a	ca	Reddito Dominicale	Reddito Agrario	Valore 2014	Provenienza	Destinazione d'uso	Pat. Disponibile	Pat. Indisponibile
T001048	LAMEZIA TERME	35	226	Seminativo 3		1	30	0,34	0,10	€ 46,27			<input type="checkbox"/>	<input checked="" type="checkbox"/>
T001049	LAMEZIA TERME	35	228	Pascolo Cesp		22	40	1,74	1,16	€ 236,80			<input type="checkbox"/>	<input checked="" type="checkbox"/>
T001050	LAMEZIA TERME	35	229	Pascolo Cesp		0	90	0,07	0,05	€ 9,53			<input type="checkbox"/>	<input checked="" type="checkbox"/>
T001051	LAMEZIA TERME	35	232	Bosco Ceduo 2		2	60	0,12	0,08	€ 16,33			<input type="checkbox"/>	<input checked="" type="checkbox"/>
T001052	LAMEZIA TERME	35	233	Seminativo 3			10	0,03	0,01	€ 4,08			<input type="checkbox"/>	<input checked="" type="checkbox"/>
T001053	LAMEZIA TERME	35	235	Seminativo 3		1	20	0,31	0,09	€ 42,19			<input type="checkbox"/>	<input checked="" type="checkbox"/>
T001054	LAMEZIA TERME	35	237	Seminativo 3		2	40	0,62	0,19	€ 84,38			<input type="checkbox"/>	<input checked="" type="checkbox"/>
T001055	LAMEZIA TERME	35	239	Cast frutto 3		2	90	0,30	0,15	€ 40,83			<input type="checkbox"/>	<input checked="" type="checkbox"/>
T001056	LAMEZIA TERME	35	242	Seminativo 3		1	90	0,49	0,15	€ 66,68			<input type="checkbox"/>	<input checked="" type="checkbox"/>
T001057	LAMEZIA TERME	35	243	Seminativo 3			20	0,05	0,02	€ 6,80			<input type="checkbox"/>	<input checked="" type="checkbox"/>
T001058	LAMEZIA TERME	35	245	Seminativo 3			70	0,18	0,05	€ 24,50			<input type="checkbox"/>	<input checked="" type="checkbox"/>
T001059	LAMEZIA TERME	35	247	Seminativo 3			60	0,15	0,05	€ 20,41			<input type="checkbox"/>	<input checked="" type="checkbox"/>
T001060	LAMEZIA TERME	35	249	Seminativo 3			60	0,15	0,05	€ 20,41			<input type="checkbox"/>	<input checked="" type="checkbox"/>
T001061	LAMEZIA TERME	35	251	Seminativo 3			50	0,13	0,04	€ 17,69			<input type="checkbox"/>	<input checked="" type="checkbox"/>
T001062	LAMEZIA TERME	35	253	Semin Arb 4		1	90	0,39	0,20	€ 53,08			<input type="checkbox"/>	<input checked="" type="checkbox"/>
T001063	LAMEZIA TERME	35	255	Querceto 2			60	0,05	0,01	€ 6,80			<input type="checkbox"/>	<input checked="" type="checkbox"/>
T001064	LAMEZIA TERME	35	257	Cast frutto 3		1	50	0,15	0,08	€ 20,41			<input type="checkbox"/>	<input checked="" type="checkbox"/>
T001065	LAMEZIA TERME	36	524	Cast frutto 2		1	50	0,23	0,08	€ 31,30			<input type="checkbox"/>	<input checked="" type="checkbox"/>
T001066	LAMEZIA TERME	36	526	Seminativo 2		2	0	0,72	0,21	€ 97,99			<input type="checkbox"/>	<input checked="" type="checkbox"/>
T001067	LAMEZIA TERME	36	534	Cast frutto 2			20	0,03	0,01	€ 4,08			<input type="checkbox"/>	<input checked="" type="checkbox"/>
T001068	LAMEZIA TERME	37	334	Semin Arb 3		2	50	0,84	0,32	€ 114,32			<input type="checkbox"/>	<input checked="" type="checkbox"/>
T001069	LAMEZIA TERME	42	271	Cast frutto 3			70	0,07	0,04	€ 9,53			<input type="checkbox"/>	<input checked="" type="checkbox"/>
T001070	LAMEZIA TERME	42	273	Seminativo 3		1	60	0,41	0,12	€ 55,80			<input type="checkbox"/>	<input checked="" type="checkbox"/>
T001071	LAMEZIA TERME	42	275	Seminativo 3		1	60	0,41	0,12	€ 55,80			<input type="checkbox"/>	<input checked="" type="checkbox"/>
T001072	LAMEZIA TERME	42	277	Seminativo 3		1	30	0,34	0,10	€ 46,27			<input type="checkbox"/>	<input checked="" type="checkbox"/>
T001073	LAMEZIA TERME	42	279	Seminativo 3		1	40	0,36	0,11	€ 48,99			<input type="checkbox"/>	<input checked="" type="checkbox"/>
T001074	LAMEZIA TERME	42	280	Seminativo 3			20	0,05	0,02	€ 6,80			<input type="checkbox"/>	<input checked="" type="checkbox"/>
T001075	LAMEZIA TERME	42	282	Seminativo 3		1	50	0,39	0,12	€ 53,08			<input type="checkbox"/>	<input checked="" type="checkbox"/>
T001076	LAMEZIA TERME	42	284	Seminativo 3		3	20	0,83	0,25	€ 112,96			<input type="checkbox"/>	<input checked="" type="checkbox"/>
T001077	LAMEZIA TERME	42	286	Semin Arb 4		1	0	0,21	0,10	€ 28,58			<input type="checkbox"/>	<input checked="" type="checkbox"/>
T001078	LAMEZIA TERME	42	287	Seminativo 3			20	0,05	0,02	€ 6,80			<input type="checkbox"/>	<input checked="" type="checkbox"/>
T001079	LAMEZIA TERME	42	289	Semin Arb 4			60	0,12	0,06	€ 16,33			<input type="checkbox"/>	<input checked="" type="checkbox"/>

ID TERRENO	Comune	Foglio	Particella	Coltura	ha	a	ca	Reddito Dominicale	Reddito Agrario	Valore 2014	Provenienza	Destinazione d'uso	Pat. Disponibile	Pat. Indisponibile
T001080	LAMEZIA TERME	42	291	Semin Arb 4			70	0,14	0,07	€ 19,05			<input type="checkbox"/>	<input checked="" type="checkbox"/>
T001081	LAMEZIA TERME	42	293	Semin Arb 4		1	40	0,29	0,14	€ 39,47			<input type="checkbox"/>	<input checked="" type="checkbox"/>
T001082	LAMEZIA TERME	42	295	Semin Arb 4			80	0,17	0,08	€ 23,14			<input type="checkbox"/>	<input checked="" type="checkbox"/>
T001083	LAMEZIA TERME	42	297	Pascolo Arb 2		1	20	0,15	0,09	€ 20,41			<input type="checkbox"/>	<input checked="" type="checkbox"/>
T001084	LAMEZIA TERME	42	299	Semin Arb 4			90	0,19	0,09	€ 25,86			<input type="checkbox"/>	<input checked="" type="checkbox"/>
T001085	LAMEZIA TERME	42	301	Semin Arb 4		2	20	0,45	0,23	€ 61,24			<input type="checkbox"/>	<input checked="" type="checkbox"/>
T001086	LAMEZIA TERME	42	303	Semin Arb 4		4	30	0,89	0,44	€ 121,12			<input type="checkbox"/>	<input checked="" type="checkbox"/>
T001087	LAMEZIA TERME	42	305	Vigneto 3		3	60	3,35	1,67	€ 455,91			<input type="checkbox"/>	<input checked="" type="checkbox"/>
T001088	LAMEZIA TERME	42	307	Vigneto 3		2	20	2,05	1,02	€ 278,99			<input type="checkbox"/>	<input checked="" type="checkbox"/>
T001089	LAMEZIA TERME	42	308	Vigneto 3			10	0,09	0,05	€ 12,25			<input type="checkbox"/>	<input checked="" type="checkbox"/>
T001090	LAMEZIA TERME	42	309	Vigneto 3			30	0,28	0,14	€ 38,11			<input type="checkbox"/>	<input checked="" type="checkbox"/>
T001091	LAMEZIA TERME	42	311	Vigneto 3		1	80	1,67	0,84	€ 227,27			<input type="checkbox"/>	<input checked="" type="checkbox"/>
T001092	LAMEZIA TERME	42	312	Vigneto 3			20	0,19	0,09	€ 25,86			<input type="checkbox"/>	<input checked="" type="checkbox"/>
T001093	LAMEZIA TERME	42	315	Pascolo Arb 1			30	0,05	0,03	€ 6,80			<input type="checkbox"/>	<input checked="" type="checkbox"/>
T001094	LAMEZIA TERME	42	316	Pascolo Arb 1			10	0,02	0,01	€ 2,72			<input type="checkbox"/>	<input checked="" type="checkbox"/>
T001095	LAMEZIA TERME	42	318	Seminativo 3		4	10	1,06	0,32	€ 144,26			<input type="checkbox"/>	<input checked="" type="checkbox"/>
T001096	LAMEZIA TERME	42	320	Pascolo Cesp 2		5	60	0,14	0,09	€ 19,05			<input type="checkbox"/>	<input checked="" type="checkbox"/>
T001097	LAMEZIA TERME	42	322	Bosco Ceduo 2			10	0,01	0,01	€ 1,36			<input type="checkbox"/>	<input checked="" type="checkbox"/>
T001098	LAMEZIA TERME	43	880	Seminativo 4			30	0,03	0,02	€ 4,08			<input type="checkbox"/>	<input checked="" type="checkbox"/>
T001100	LAMEZIA TERME	43	882	Semin Arb 4			20	0,04	0,02	€ 5,44			<input type="checkbox"/>	<input checked="" type="checkbox"/>
T001102	LAMEZIA TERME	43	884	Cast frutto 3		1	60	0,17	0,08	€ 23,14			<input type="checkbox"/>	<input checked="" type="checkbox"/>
T001104	LAMEZIA TERME	43	886	Cast frutto 2			60	0,09	0,03	€ 12,25			<input type="checkbox"/>	<input checked="" type="checkbox"/>
T001106	LAMEZIA TERME	43	887	Semin Arb 4			40	0,08	0,04	€ 10,89			<input type="checkbox"/>	<input checked="" type="checkbox"/>
T001107	LAMEZIA TERME	43	889	Semin Arb 5			30	0,04	0,02	€ 5,44			<input type="checkbox"/>	<input checked="" type="checkbox"/>
T001108	LAMEZIA TERME	43	890	Pascolo Arb 1		2	90	0,45	0,30	€ 61,24			<input type="checkbox"/>	<input checked="" type="checkbox"/>
T001109	LAMEZIA TERME	43	892	Seminativo 3		2	70	0,70	0,21	€ 95,26			<input type="checkbox"/>	<input checked="" type="checkbox"/>
T001110	LAMEZIA TERME	43	894	Bosco Ceduo 1		1	20	0,07	0,04	€ 9,53			<input type="checkbox"/>	<input checked="" type="checkbox"/>
T001111	LAMEZIA TERME	43	896	Vigneto 3			80	0,74	0,37	€ 100,71			<input type="checkbox"/>	<input checked="" type="checkbox"/>
T001112	LAMEZIA TERME	43	897	Seminativo 2		1	20	0,43	0,12	€ 58,52			<input type="checkbox"/>	<input checked="" type="checkbox"/>
T001113	LAMEZIA TERME	43	899	Semin Arb 4		5	10	1,05	0,53	€ 142,90			<input type="checkbox"/>	<input checked="" type="checkbox"/>
T001114	LAMEZIA TERME	43	901	Semin Arb 4		1	60	0,33	0,17	€ 44,91			<input type="checkbox"/>	<input checked="" type="checkbox"/>
T001115	LAMEZIA TERME	43	902	Seminativo 3			60	0,15	0,05	€ 20,41			<input type="checkbox"/>	<input checked="" type="checkbox"/>

ID TERRENO	Comune	Foglio	Particella	Coltura	ha	a	ca	Reddito Dominicale	Reddito Agrario	Valore 2014	Provenienza	Destinazione d'uso	Pat. Disponibile	Pat. Indisponibile
T001116	LAMEZIA TERME	43	904	Semin Irrig 3		2	30	0,77	0,30	€ 104,79			<input type="checkbox"/>	<input checked="" type="checkbox"/>
T001117	LAMEZIA TERME	43	905	Seminativo 3			30	0,08	0,02	€ 10,89			<input type="checkbox"/>	<input checked="" type="checkbox"/>
T001118	LAMEZIA TERME	45	663	Semin Irrig 2		1	30	0,67	0,27	€ 91,18			<input type="checkbox"/>	<input checked="" type="checkbox"/>
T001119	LAMEZIA TERME	45	676	Semin Irrig 2		1	20	0,62	0,25	€ 84,38			<input type="checkbox"/>	<input checked="" type="checkbox"/>
T001120	LAMEZIA TERME	45	678	Semin Irrig 2			80	0,41	0,27	€ 55,80			<input type="checkbox"/>	<input checked="" type="checkbox"/>
T001121	LAMEZIA TERME	45	686	Semin Irrig 2		2	10	0,70	0,27	€ 95,26			<input type="checkbox"/>	<input checked="" type="checkbox"/>
T001122	LAMEZIA TERME	45	688	Cast frutto 3		1	10	0,11	0,06	€ 14,97			<input type="checkbox"/>	<input checked="" type="checkbox"/>
T000772	LAMEZIA TERME	5	134	Semin Irrig 3			10	0,05	0,02	€ 6,80			<input type="checkbox"/>	<input checked="" type="checkbox"/>
T000773	LAMEZIA TERME	5	136	Semin Irrig 3			90	0,30	0,12	€ 40,83			<input type="checkbox"/>	<input checked="" type="checkbox"/>
T000774	LAMEZIA TERME	5	137	Semin Irrig 3			60	0,20	0,08	€ 27,22			<input type="checkbox"/>	<input checked="" type="checkbox"/>
T000775	LAMEZIA TERME	5	140	Semin Irrig 3		1	40	0,47	0,18	€ 63,96			<input type="checkbox"/>	<input checked="" type="checkbox"/>
T000776	LAMEZIA TERME	5	142	Semin Arb 4		1	10	0,23	0,11	€ 31,30			<input type="checkbox"/>	<input checked="" type="checkbox"/>
T000777	LAMEZIA TERME	5	144	Pascolo Arb 2		1	0	0,13	0,08	€ 17,69			<input type="checkbox"/>	<input checked="" type="checkbox"/>
T000778	LAMEZIA TERME	5	146	Pascolo Arb 2			80	0,10	0,06	€ 13,61			<input type="checkbox"/>	<input checked="" type="checkbox"/>
T000779	LAMEZIA TERME	5	148	Pascolo Arb 2			80	0,10	0,06	€ 13,61			<input type="checkbox"/>	<input checked="" type="checkbox"/>
T000780	LAMEZIA TERME	5	150	Pascolo Arb 2		1	50	0,19	0,12	€ 25,86			<input type="checkbox"/>	<input checked="" type="checkbox"/>
T000781	LAMEZIA TERME	5	152	Cast frutto 3		1	0	0,10	0,05	€ 13,61			<input type="checkbox"/>	<input checked="" type="checkbox"/>
T000782	LAMEZIA TERME	5	154	Pascolo Arb 2		1	30	0,17	0,10	€ 23,14			<input type="checkbox"/>	<input checked="" type="checkbox"/>
T000783	LAMEZIA TERME	5	155	Pascolo Arb 2		3	90	0,50	0,30	€ 68,05			<input type="checkbox"/>	<input checked="" type="checkbox"/>
T001123	LAMEZIA TERME	54	459	Vigneto 3		3	40	3,16	1,58	€ 430,05			<input type="checkbox"/>	<input checked="" type="checkbox"/>
T001124	LAMEZIA TERME	54	463	Vigneto 4			90	0,37	0,28	€ 50,35			<input type="checkbox"/>	<input checked="" type="checkbox"/>
T001125	LAMEZIA TERME	54	465	Vigneto 4		1	60	0,66	0,50	€ 89,82			<input type="checkbox"/>	<input checked="" type="checkbox"/>
T001126	LAMEZIA TERME	54	467	Vigneto 4			25	0,10	0,08	€ 13,61			<input type="checkbox"/>	<input checked="" type="checkbox"/>
T001127	LAMEZIA TERME	54	469	Vigneto 4		2	20	0,91	0,68	€ 123,84			<input type="checkbox"/>	<input checked="" type="checkbox"/>
T001128	LAMEZIA TERME	54	471	Vigneto 4		1	40	0,58	0,43	€ 78,93			<input type="checkbox"/>	<input checked="" type="checkbox"/>
T000784	LAMEZIA TERME	6	275	Semin Irrig		1	80	0,60	0,23	€ 81,65			<input type="checkbox"/>	<input checked="" type="checkbox"/>
T000785	LAMEZIA TERME	6	292	Bosco Ceduo 2			10	0,01	0,01	€ 1,36			<input type="checkbox"/>	<input checked="" type="checkbox"/>
T000786	LAMEZIA TERME	6	294	Semin Irrig 3		2	50	0,84	0,32	€ 114,32			<input type="checkbox"/>	<input checked="" type="checkbox"/>
T000787	LAMEZIA TERME	6	296	Semin Irrig 3			30	0,10	0,04	€ 13,61			<input type="checkbox"/>	<input checked="" type="checkbox"/>
T000788	LAMEZIA TERME	6	298	Cast frutto 3			20	0,02	0,01	€ 2,72			<input type="checkbox"/>	<input checked="" type="checkbox"/>
T000789	LAMEZIA TERME	6	300	Semin Irrig 3			80	0,27	0,10	€ 36,74			<input type="checkbox"/>	<input checked="" type="checkbox"/>
T000790	LAMEZIA TERME	6	301	Semin Irrig 3		1	50	0,50	0,19	€ 68,05			<input type="checkbox"/>	<input checked="" type="checkbox"/>

ID TERRENO	Comune	Foglio	Particella	Coltura	ha	a	ca	Reddito Dominicale	Reddito Agrario	Valore 2014	Provenienza	Destinazione d'uso	Pat. Disponibile	Pat. Indisponibile
T000791	LAMEZIA TERME	6	302	Semin Irrig 3			10	0,03	0,01	€ 4,08			<input type="checkbox"/>	<input checked="" type="checkbox"/>
T000792	LAMEZIA TERME	6	303	Semin Irrig 3			10	0,03	0,01	€ 4,08			<input type="checkbox"/>	<input checked="" type="checkbox"/>
T000793	LAMEZIA TERME	6	304	Semin Irrig 3			10	0,03	0,01	€ 4,08			<input type="checkbox"/>	<input checked="" type="checkbox"/>
T000794	LAMEZIA TERME	6	305	Semin Irrig 3			5	0,02	0,01	€ 2,72			<input type="checkbox"/>	<input checked="" type="checkbox"/>
T000795	LAMEZIA TERME	6	306	Semin Irrig 3			10	0,03	0,01	€ 4,08			<input type="checkbox"/>	<input checked="" type="checkbox"/>
T000796	LAMEZIA TERME	6	308	Semin Irrig 2		2	70	1,39	0,56	€ 189,17			<input type="checkbox"/>	<input checked="" type="checkbox"/>
T000797	LAMEZIA TERME	6	310	Semin Irrig 3		1	30	0,02	0,10	€ 2,72			<input type="checkbox"/>	<input checked="" type="checkbox"/>
T000798	LAMEZIA TERME	6	311	Bosco Alto		1	20	0,06	0,04	€ 8,17			<input type="checkbox"/>	<input checked="" type="checkbox"/>
T000799	LAMEZIA TERME	6	313	Seminativo 3		1	10	0,28	0,09	€ 38,11			<input type="checkbox"/>	<input checked="" type="checkbox"/>
T000800	LAMEZIA TERME	6	314	Fabbr Rurale			15	-00		€ 0,00			<input type="checkbox"/>	<input checked="" type="checkbox"/>
T000801	LAMEZIA TERME	6	315	Semin Irrig 2		1	0	0,52	0,21	€ 70,77			<input type="checkbox"/>	<input checked="" type="checkbox"/>
T000802	LAMEZIA TERME	6	317	Semin Irrig 3			90	0,30	0,12	€ 40,83			<input type="checkbox"/>	<input checked="" type="checkbox"/>
T000803	LAMEZIA TERME	6	319	Semin Irrig 3			40	0,13	0,05	€ 17,69			<input type="checkbox"/>	<input checked="" type="checkbox"/>
T000804	LAMEZIA TERME	6	320	Semin Irrig 3			20	0,07	0,03	€ 9,53			<input type="checkbox"/>	<input checked="" type="checkbox"/>
T000805	LAMEZIA TERME	6	322	Semin Irrig 3			30	0,01	0,04	€ 1,36			<input type="checkbox"/>	<input checked="" type="checkbox"/>
T000806	LAMEZIA TERME	6	324	Semin Irrig 3			40	0,13	0,05	€ 17,69			<input type="checkbox"/>	<input checked="" type="checkbox"/>
T000807	LAMEZIA TERME	6	325	Semin Irrig 3			20	0,07	0,03	€ 9,53			<input type="checkbox"/>	<input checked="" type="checkbox"/>
T000808	LAMEZIA TERME	6	326	Semin Irrig 3			10	0,05	0,02	€ 6,80			<input type="checkbox"/>	<input checked="" type="checkbox"/>
T000809	LAMEZIA TERME	6	327	Semin Irrig 2			10	0,05	0,02	€ 6,80			<input type="checkbox"/>	<input checked="" type="checkbox"/>
T000810	LAMEZIA TERME	6	329	Semin Irrig 2		4	20	2,17	0,87	€ 295,32			<input type="checkbox"/>	<input checked="" type="checkbox"/>
T000811	LAMEZIA TERME	6	330	Semin Irrig 3			10	0,05	0,02	€ 6,80			<input type="checkbox"/>	<input checked="" type="checkbox"/>
T000812	LAMEZIA TERME	6	332	Semin Irrig 2		1	10	0,57	0,23	€ 77,57			<input type="checkbox"/>	<input checked="" type="checkbox"/>
T000813	LAMEZIA TERME	6	611	Pascolo Arb 1		1	20	0,28	0,12	€ 38,11			<input type="checkbox"/>	<input checked="" type="checkbox"/>
T000814	LAMEZIA TERME	6	613	Pascolo Arb 1		1	40	0,33	0,14	€ 44,91			<input type="checkbox"/>	<input checked="" type="checkbox"/>
T000815	LAMEZIA TERME	6	615	Pascolo Arb 1		2	20	0,51	0,22	€ 69,41			<input type="checkbox"/>	<input checked="" type="checkbox"/>
T000816	LAMEZIA TERME	6	617	Seminativo 4			65	0,07	0,04	€ 9,53			<input type="checkbox"/>	<input checked="" type="checkbox"/>
T000817	LAMEZIA TERME	6	618	Bosco Ceduo 2			85	0,04	0,03	€ 5,44			<input type="checkbox"/>	<input checked="" type="checkbox"/>
T000818	LAMEZIA TERME	6	619	Seminativo 4			10	0,01	0,01	€ 1,36			<input type="checkbox"/>	<input checked="" type="checkbox"/>
T000819	LAMEZIA TERME	6	620	Bosco Ceduo 2		3	80	0,18	0,12	€ 24,50			<input type="checkbox"/>	<input checked="" type="checkbox"/>
T000820	LAMEZIA TERME	7	352	Pascolo Arb 2		2	10	0,27	0,16	€ 36,74			<input type="checkbox"/>	<input checked="" type="checkbox"/>
T000821	LAMEZIA TERME	7	354	Cast frutto 3		3	20	0,33	0,17	€ 44,91			<input type="checkbox"/>	<input checked="" type="checkbox"/>
T000822	LAMEZIA TERME	7	356	Cast frutto 3			60	0,06	0,03	€ 8,17			<input type="checkbox"/>	<input checked="" type="checkbox"/>

ID TERRENO	Comune	Foglio	Particella	Coltura	ha	a	ca	Reddito Dominicale	Reddito Agrario	Valore 2014	Provenienza	Destinazione d'uso	Pat. Disponibile	Pat. Indisponibile
T000823	LAMEZIA TERME	7	358	Cast frutto 3		2	0	0,21	0,10	€ 28,58			<input type="checkbox"/>	<input checked="" type="checkbox"/>
T000824	LAMEZIA TERME	7	360	Semin Irrig 3			30	0,10	0,04	€ 13,61			<input type="checkbox"/>	<input checked="" type="checkbox"/>
T000825	LAMEZIA TERME	7	361	Semin Irrig 3			30	0,10	0,04	€ 13,61			<input type="checkbox"/>	<input checked="" type="checkbox"/>
T000826	LAMEZIA TERME	7	362	Semin Irrig 3			10	0,03	0,01	€ 4,08			<input type="checkbox"/>	<input checked="" type="checkbox"/>
T000827	LAMEZIA TERME	7	364	Cast frutto 3		1	20	0,12	0,06	€ 16,33			<input type="checkbox"/>	<input checked="" type="checkbox"/>
T000828	LAMEZIA TERME	7	366	Cast frutto 3		1	10	0,11	0,06	€ 14,97			<input type="checkbox"/>	<input checked="" type="checkbox"/>
T000829	LAMEZIA TERME	7	367	Cast frutto 3			10	0,01	0,01	€ 1,36			<input type="checkbox"/>	<input checked="" type="checkbox"/>
T000830	LAMEZIA TERME	7	368	Cast frutto 3			20	0,02	0,01	€ 2,72			<input type="checkbox"/>	<input checked="" type="checkbox"/>
T000831	LAMEZIA TERME	7	370	Cast frutto 3		1	50	0,15	0,08	€ 20,41			<input type="checkbox"/>	<input checked="" type="checkbox"/>
T000832	LAMEZIA TERME	7	372	Semin Irrig 2			40	0,21	0,08	€ 28,58			<input type="checkbox"/>	<input checked="" type="checkbox"/>
T000833	LAMEZIA TERME	7	373	Semin Irrig 2			10	0,05	0,02	€ 6,80			<input type="checkbox"/>	<input checked="" type="checkbox"/>
T000834	LAMEZIA TERME	7	375	Semin Irrig 2			60	0,31	0,12	€ 42,19			<input type="checkbox"/>	<input checked="" type="checkbox"/>
T000835	LAMEZIA TERME	7	376	Semin Irrig 2			20	0,10	0,04	€ 13,61			<input type="checkbox"/>	<input checked="" type="checkbox"/>
T000836	LAMEZIA TERME	7	378	Semin Irrig 2			40	0,21	0,08	€ 28,58			<input type="checkbox"/>	<input checked="" type="checkbox"/>
T000837	LAMEZIA TERME	7	380	Semin Irrig 2		1	30	0,67	0,27	€ 91,18			<input type="checkbox"/>	<input checked="" type="checkbox"/>
T000838	LAMEZIA TERME	7	381	Semin Irrig 2			20	0,10	0,04	€ 13,61			<input type="checkbox"/>	<input checked="" type="checkbox"/>
T000839	LAMEZIA TERME	7	382	Semin Irrig 2			10	0,05	0,02	€ 6,80			<input type="checkbox"/>	<input checked="" type="checkbox"/>
T000840	LAMEZIA TERME	7	384	Vigneto 4			80	0,33	0,25	€ 44,91			<input type="checkbox"/>	<input checked="" type="checkbox"/>
T000841	LAMEZIA TERME	7	385	Cast frutto 2			10	0,02	0,01	€ 2,72			<input type="checkbox"/>	<input checked="" type="checkbox"/>
T000842	LAMEZIA TERME	7	387	Semin Irrig Arb 2		1	70	70,00	0,22	€ 9 526,38			<input type="checkbox"/>	<input checked="" type="checkbox"/>
T000843	LAMEZIA TERME	7	389	Semin Irrig Arb 2			70	0,51	0,14	€ 69,41			<input type="checkbox"/>	<input checked="" type="checkbox"/>
T000844	LAMEZIA TERME	7	450	Seminativo		0	20	0,07	0,02	€ 9,53			<input type="checkbox"/>	<input checked="" type="checkbox"/>
T001141	LAMEZIA TERME	71		Pascolo Cesp		0	30	0,04	0,02	€ 5,44			<input type="checkbox"/>	<input checked="" type="checkbox"/>
T001133	LAMEZIA TERME	71	425	Uliveto 2		10	40	5,91	3,76	€ 804,30			<input type="checkbox"/>	<input checked="" type="checkbox"/>
T001134	LAMEZIA TERME	71	713	Uliveto 2			70	0,40	0,25	€ 54,44			<input type="checkbox"/>	<input checked="" type="checkbox"/>
T001135	LAMEZIA TERME	71	714	Uliveto 2		1	50	0,85	0,54	€ 115,68			<input type="checkbox"/>	<input checked="" type="checkbox"/>
T001136	LAMEZIA TERME	71	715	Uliveto 2		2	75	1,56	0,99	€ 212,30			<input type="checkbox"/>	<input checked="" type="checkbox"/>
T001137	LAMEZIA TERME	71	716	Uliveto 2		1	70	0,97	0,61	€ 132,01			<input type="checkbox"/>	<input checked="" type="checkbox"/>
T001138	LAMEZIA TERME	71	717	Uliveto 2			30	0,17	0,11	€ 23,14			<input type="checkbox"/>	<input checked="" type="checkbox"/>
T001139	LAMEZIA TERME	71	719	Incolto sterile		2	30						<input type="checkbox"/>	<input checked="" type="checkbox"/>
T001140	LAMEZIA TERME	71	726	Uliveto		1	15	0,65	0,42	€ 88,46			<input type="checkbox"/>	<input checked="" type="checkbox"/>
T001129	LAMEZIA TERME	71	75	Seminativo		4	0	1,65	0,41	€ 224,55			<input type="checkbox"/>	<input checked="" type="checkbox"/>

ID TERRENO	Comune	Foglio	Particella	Coltura	ha	a	ca	Reddito Dominicale	Reddito Agrario	Valore 2014	Provenienza	Destinazione d'uso	Pat. Disponibile	Pat. Indisponibile
T001130	LAMEZIA TERME	71	76	Pascolo Arb		32	40	7,53	3,18	€ 1 024,77			<input type="checkbox"/>	<input checked="" type="checkbox"/>
T001131	LAMEZIA TERME	71	79	Seminativo	2	98	50	123,33	30,83	€ 16 784,13			<input type="checkbox"/>	<input checked="" type="checkbox"/>
T001142	LAMEZIA TERME	71	803	Uliveto 2			80	0,45	0,29	€ 61,24			<input type="checkbox"/>	<input checked="" type="checkbox"/>
T001143	LAMEZIA TERME	71	806	Uliveto 2			60	0,34	0,22	€ 46,27			<input type="checkbox"/>	<input checked="" type="checkbox"/>
T001144	LAMEZIA TERME	71	809	Uliveto 2		1	90	1,08	0,69	€ 146,98			<input type="checkbox"/>	<input checked="" type="checkbox"/>
T001145	LAMEZIA TERME	71	812	Uliveto 2			80	0,45	0,29	€ 61,24			<input type="checkbox"/>	<input checked="" type="checkbox"/>
T001146	LAMEZIA TERME	71	815	Uliveto 2		2	60	1,48	0,94	€ 201,42			<input type="checkbox"/>	<input checked="" type="checkbox"/>
T001132	LAMEZIA TERME	71	82	Seminativo		49	40	20,41	5,10	€ 2 777,62			<input type="checkbox"/>	<input checked="" type="checkbox"/>
T001147	LAMEZIA TERME	73	202	Uliveto		11	0	6,25	3,98	€ 850,57			<input type="checkbox"/>	<input checked="" type="checkbox"/>
T001148	LAMEZIA TERME	73	204	Uliveto		12	10	6,87	4,37	€ 934,95			<input type="checkbox"/>	<input checked="" type="checkbox"/>
T001149	LAMEZIA TERME	73	206	Uliveto		0	23	0,13	0,08	€ 17,69			<input type="checkbox"/>	<input checked="" type="checkbox"/>
T001150	LAMEZIA TERME	73	212	Uliveto		26	57	15,09	9,61	€ 2 053,62			<input type="checkbox"/>	<input checked="" type="checkbox"/>
T001151	LAMEZIA TERME	73	213	Uliveto		5	72	3,25	2,07	€ 442,30			<input type="checkbox"/>	<input checked="" type="checkbox"/>
T001152	LAMEZIA TERME	73	216	Uliveto		54	16	30,77	19,58	€ 4 187,53	CASMEZ		<input type="checkbox"/>	<input checked="" type="checkbox"/>
T001153	LAMEZIA TERME	77	1163	Uliveto 2		19	20	10,91	6,94	€ 1 484,76			<input type="checkbox"/>	<input checked="" type="checkbox"/>
T001154	LAMEZIA TERME	79	355	Uliveto 3			70	0,23	0,22	€ 31,30			<input type="checkbox"/>	<input checked="" type="checkbox"/>
T001155	LAMEZIA TERME	79	356	Uliveto 3			80	0,27	0,25	€ 36,74			<input type="checkbox"/>	<input checked="" type="checkbox"/>
T001156	LAMEZIA TERME	79	360	Uliveto 3		4	60	1,54	1,43	€ 209,58			<input type="checkbox"/>	<input checked="" type="checkbox"/>
T001157	LAMEZIA TERME	79	361	Uliveto 2		2	40	1,36	0,87	€ 185,08			<input type="checkbox"/>	<input checked="" type="checkbox"/>
T001158	LAMEZIA TERME	79	365	Uliveto 1		2	60	1,95	1,01	€ 265,38			<input type="checkbox"/>	<input checked="" type="checkbox"/>
T001159	LAMEZIA TERME	79	367	Uliveto 1		3	80	2,85	1,47	€ 387,86			<input type="checkbox"/>	<input checked="" type="checkbox"/>
T001160	LAMEZIA TERME	79	370	Uliveto 1			70	0,52	0,27	€ 70,77			<input type="checkbox"/>	<input checked="" type="checkbox"/>
T001161	LAMEZIA TERME	79	373	Uliveto 1			30	0,22	0,12	€ 29,94			<input type="checkbox"/>	<input checked="" type="checkbox"/>
T000845	LAMEZIA TERME	8	123	Semin Irrig 2		1	80	0,93	0,37	€ 126,57			<input type="checkbox"/>	<input checked="" type="checkbox"/>
T000846	LAMEZIA TERME	8	125	Semin Irrig Arb 3		1	30	0,54	0,17	€ 73,49			<input type="checkbox"/>	<input checked="" type="checkbox"/>
T000847	LAMEZIA TERME	8	127	Semin Irrig 2		1	0	0,52	0,21	€ 70,77			<input type="checkbox"/>	<input checked="" type="checkbox"/>
T000848	LAMEZIA TERME	8	128	Semin Irrig 2			60	0,31	0,12	€ 42,19			<input type="checkbox"/>	<input checked="" type="checkbox"/>
T000849	LAMEZIA TERME	8	131	Semin Irrig 2			75	0,39	0,15	€ 53,08			<input type="checkbox"/>	<input checked="" type="checkbox"/>
T000850	LAMEZIA TERME	8	133	Vigneto 4			10	0,04	0,03	€ 5,44			<input type="checkbox"/>	<input checked="" type="checkbox"/>
T000851	LAMEZIA TERME	8	135	Vigneto 4			80	0,33	0,25	€ 44,91			<input type="checkbox"/>	<input checked="" type="checkbox"/>
T000852	LAMEZIA TERME	8	137	Semin Irrig			40	0,21	0,08	€ 28,58			<input type="checkbox"/>	<input checked="" type="checkbox"/>
T000853	LAMEZIA TERME	8	139	Vigneto 4			60	0,25	0,19	€ 34,02			<input type="checkbox"/>	<input checked="" type="checkbox"/>

ID TERRENO	Comune	Foglio	Particella	Coltura	ha	a	ca	Reddito Dominicale	Reddito Agrario	Valore 2014	Provenienza	Destinazione d'uso	Pat. Disponibile	Pat. Indisponibile	
T000854	LAMEZIA TERME	8	141	Vigneto 4		1	30	0,54	0,40	€ 73,49			<input type="checkbox"/>	<input checked="" type="checkbox"/>	
T000855	LAMEZIA TERME	8	143	Vigneto 4		2	30	0,95	0,71	€ 129,29			<input type="checkbox"/>	<input checked="" type="checkbox"/>	
T000856	LAMEZIA TERME	8	146	Cast frutto 3		2	80	0,29	0,14	€ 39,47			<input type="checkbox"/>	<input checked="" type="checkbox"/>	
T000857	LAMEZIA TERME	8	147	Cast frutto 3		1	20	0,12	0,06	€ 16,33			<input type="checkbox"/>	<input checked="" type="checkbox"/>	
T000858	LAMEZIA TERME	8	150	Cast frutto 3			90	0,09	0,05	€ 12,25			<input type="checkbox"/>	<input checked="" type="checkbox"/>	
T000859	LAMEZIA TERME	8	155	Cast frutto		0	20	0,02	0,01	€ 2,72			<input type="checkbox"/>	<input checked="" type="checkbox"/>	
T000860	LAMEZIA TERME	8	679	Querceto 2			90	0,07	0,01	€ 9,53			<input type="checkbox"/>	<input checked="" type="checkbox"/>	
T000861	LAMEZIA TERME	8	681	Semin Arb 3		1	80	0,56	0,23	€ 76,21			<input type="checkbox"/>	<input checked="" type="checkbox"/>	
T000862	LAMEZIA TERME	8	683	Semin Arb 3			15	0,05	0,02	€ 6,80			<input type="checkbox"/>	<input checked="" type="checkbox"/>	
T000863	LAMEZIA TERME	8	685	Semin Arb 3			10	0,03	0,01	€ 4,08			<input type="checkbox"/>	<input checked="" type="checkbox"/>	
T000864	LAMEZIA TERME	8	687	Uliveto 2			80	0,45	0,29	€ 61,24			<input type="checkbox"/>	<input checked="" type="checkbox"/>	
T000865	LAMEZIA TERME	8	689	Uliveto 2		2	20	1,25	0,80	€ 170,11			<input type="checkbox"/>	<input checked="" type="checkbox"/>	
T000866	LAMEZIA TERME	8	691	Semin Irrig Arb 2			45	0,34	0,09	€ 46,27			<input type="checkbox"/>	<input checked="" type="checkbox"/>	
T000867	LAMEZIA TERME	8	692	Semin Irrig Arb 2			20	0,09	0,03	€ 12,25			<input type="checkbox"/>	<input checked="" type="checkbox"/>	
T000868	LAMEZIA TERME	8	694	Uliveto 2			40	0,23	0,14	€ 31,30			<input type="checkbox"/>	<input checked="" type="checkbox"/>	
T000869	LAMEZIA TERME	8	696	Semin Arb 3		1	20	0,37	0,15	€ 50,35			<input type="checkbox"/>	<input checked="" type="checkbox"/>	
T000870	LAMEZIA TERME	8	698	Uliveto 2			60	0,34	0,22	€ 46,27			<input type="checkbox"/>	<input checked="" type="checkbox"/>	
T000871	LAMEZIA TERME	8	700	Uliveto 2		1	10	0,62	0,40	€ 84,38			<input type="checkbox"/>	<input checked="" type="checkbox"/>	
T000872	LAMEZIA TERME	8	702	Pascolo Arb 1			80	0,19	0,08	€ 25,86			<input type="checkbox"/>	<input checked="" type="checkbox"/>	
T000873	LAMEZIA TERME	8	704	Pascolo Arb 1			60	0,14	0,06	€ 19,05			<input type="checkbox"/>	<input checked="" type="checkbox"/>	
T000874	LAMEZIA TERME	8	706	Uliveto 2		1	90	1,08	0,69	€ 146,98			<input type="checkbox"/>	<input checked="" type="checkbox"/>	
T000875	LAMEZIA TERME	8	708	Uliveto 2			10	0,06	0,04	€ 8,17			<input type="checkbox"/>	<input checked="" type="checkbox"/>	
T000876	LAMEZIA TERME	8	709	Pascolo Arb 1			30	0,07	0,03	€ 9,53			<input type="checkbox"/>	<input checked="" type="checkbox"/>	
T000877	LAMEZIA TERME	8	710	Vigneto 2			70	0,87	0,36	€ 118,40			<input type="checkbox"/>	<input checked="" type="checkbox"/>	
T000878	LAMEZIA TERME	9	378	Semin Irrig Arb		0	10	0,07	0,02	€ 9,53			<input type="checkbox"/>	<input checked="" type="checkbox"/>	
410	Totali per Comune							€ 63 825,41							
T001164	MAGISANO	1	1	Bosco Ceduo	19	38	60	120,14	60,07	€ 1 360,91	CASMEZ	Gestione AFOR	<input type="checkbox"/>	<input checked="" type="checkbox"/>	
T001168	MAGISANO	1	10	Seminativo 5	3	29	70	42,57	17,03	€ 5 793,40		Gestione AFOR	<input type="checkbox"/>	<input checked="" type="checkbox"/>	
T001169	MAGISANO	1	11	Pascolo 1	20	63	40	138,54	95,91	€ 18 854,08		Gestione AFOR	<input type="checkbox"/>	<input checked="" type="checkbox"/>	
T001170	MAGISANO	1	15	Pascolo 2	51	8	90	237,47	105,54	€ 32 317,58		Gestione AFOR	<input type="checkbox"/>	<input checked="" type="checkbox"/>	
T001171	MAGISANO	1	18	Bosco Ceduo	4	31	20	26,72	13,36	€ 3 636,36		Gestione AFOR	<input type="checkbox"/>	<input checked="" type="checkbox"/>	
T001172	MAGISANO	1	21	Bosco Ceduo	16	57	50	102,72	51,36	€ 13 979,29		Gestione AFOR	<input type="checkbox"/>	<input checked="" type="checkbox"/>	

ID TERRENO	Comune	Foglio	Particella	Coltura	ha	a	ca	Reddito Dominicale	Reddito Agrario	Valore 2014	Provenienza	Destinazione d'uso	Pat. Disponibile	Pat. Indisponibile
T001173	MAGISANO	1	24	Pascolo 1	1	26	0	8,46	5,86	€ 1 151,33		Gestione AFOR	<input type="checkbox"/>	<input checked="" type="checkbox"/>
T001174	MAGISANO	1	26	Pascolo 1	1	41	0	9,47	6,55	€ 1 288,78		Gestione AFOR	<input type="checkbox"/>	<input checked="" type="checkbox"/>
T001175	MAGISANO	1	28	Pascolo 1	0	97	60	6,55	4,54	€ 891,40		Gestione AFOR	<input type="checkbox"/>	<input checked="" type="checkbox"/>
T001165	MAGISANO	1	4	Bosco Ceduo	37	25	90	230,91	115,46	€ 31 424,82	CASMEZ	Gestione AFOR	<input type="checkbox"/>	<input checked="" type="checkbox"/>
T001166	MAGISANO	1	6	Pascolo Cesp	4	72	50	21,96	9,76	€ 2 988,56		Gestione AFOR	<input type="checkbox"/>	<input checked="" type="checkbox"/>
T001167	MAGISANO	1	9	Pascolo 1	6	0	0	40,28	27,89	€ 5 481,75		Gestione AFOR	<input type="checkbox"/>	<input checked="" type="checkbox"/>
T001240	MAGISANO	2	1	Seminativo 4	7	90	50	183,72	61,24	€ 25 002,68		Gestione AFOR	<input type="checkbox"/>	<input checked="" type="checkbox"/>
T001176	MAGISANO	2	2	Pascolo 2	0	78	60	3,65	1,62	€ 496,73		Gestione AFOR	<input type="checkbox"/>	<input checked="" type="checkbox"/>
T001177	MAGISANO	2	3	Pascolo 2	34	83	90	161,94	71,97	€ 22 038,61		Gestione AFOR	<input type="checkbox"/>	<input checked="" type="checkbox"/>
T001178	MAGISANO	2	4	Pascolo 2	27	97	20	130,02	57,79	€ 17 694,58		Gestione AFOR	<input type="checkbox"/>	<input checked="" type="checkbox"/>
T001179	MAGISANO	2	5	Pascolo Cesp	28	27	0	58,40	43,80	€ 7 947,73		Gestione AFOR	<input type="checkbox"/>	<input checked="" type="checkbox"/>
T001180	MAGISANO	2	6	Seminativo 4	1	44	20	33,51	11,17	€ 4 560,42		Gestione AFOR	<input type="checkbox"/>	<input checked="" type="checkbox"/>
T001181	MAGISANO	2	7	Bosco Ceduo	6	29	80	39,03	19,52	€ 5 311,64		Gestione AFOR	<input type="checkbox"/>	<input checked="" type="checkbox"/>
T001182	MAGISANO	2	8	Pascolo 2	0	23	30	1,08	0,48	€ 146,98		Gestione AFOR	<input type="checkbox"/>	<input checked="" type="checkbox"/>
T001183	MAGISANO	3	1	Pascolo 2	4	8	80	19,00	8,45	€ 2 585,73		Gestione AFOR	<input type="checkbox"/>	<input checked="" type="checkbox"/>
T001192	MAGISANO	3	10	Pascolo 2	0	21	0	0,98	0,43	€ 133,37		Gestione AFOR	<input type="checkbox"/>	<input checked="" type="checkbox"/>
T001193	MAGISANO	3	11	Bosco Ceduo	24	52	0	151,96	75,98	€ 20 680,42		Gestione AFOR	<input type="checkbox"/>	<input checked="" type="checkbox"/>
T001194	MAGISANO	3	12	Pascolo 2	52	59	0	244,44	108,64	€ 33 266,13		Gestione AFOR	<input type="checkbox"/>	<input checked="" type="checkbox"/>
T001195	MAGISANO	3	13	Bosco Ceduo	0	92	90	5,76	2,88	€ 783,89		Gestione AFOR	<input type="checkbox"/>	<input checked="" type="checkbox"/>
T001196	MAGISANO	3	14	Pascolo Arb 2	2	26	20	12,85	10,51	€ 1 748,77		Gestione AFOR	<input type="checkbox"/>	<input checked="" type="checkbox"/>
T001197	MAGISANO	3	15	Bosco Ceduo	5	94	40	36,84	18,42	€ 5 013,60		Gestione AFOR	<input type="checkbox"/>	<input checked="" type="checkbox"/>
T001198	MAGISANO	3	16	Pascolo Arb 2	5	36	60	30,48	24,94	€ 4 148,06		Gestione AFOR	<input type="checkbox"/>	<input checked="" type="checkbox"/>
T001199	MAGISANO	3	17	Pascolo Arb 2	10	53	60	59,86	48,97	€ 8 146,42		Gestione AFOR	<input type="checkbox"/>	<input checked="" type="checkbox"/>
T001184	MAGISANO	3	2	Bosco Ceduo	5	74	20	35,59	17,79	€ 4 843,49		Gestione AFOR	<input type="checkbox"/>	<input checked="" type="checkbox"/>
T001185	MAGISANO	3	3	Pascolo 2	8	68	50	40,37	17,94	€ 5 494,00		Gestione AFOR	<input type="checkbox"/>	<input checked="" type="checkbox"/>
T001186	MAGISANO	3	4	Bosco Ceduo	5	81	90	36,06	18,03	€ 4 907,45		Gestione AFOR	<input type="checkbox"/>	<input checked="" type="checkbox"/>
T001187	MAGISANO	3	5	Seminativo 5	0	81	40	10,51	4,20	€ 1 430,32		Gestione AFOR	<input type="checkbox"/>	<input checked="" type="checkbox"/>
T001188	MAGISANO	3	6	Seminativo 5	1	97	20	25,46	10,18	€ 3 464,88		Gestione AFOR	<input type="checkbox"/>	<input checked="" type="checkbox"/>
T001189	MAGISANO	3	7	Seminativo 5	3	91	40	50,54	20,21	€ 6 878,05		Gestione AFOR	<input type="checkbox"/>	<input checked="" type="checkbox"/>
T001190	MAGISANO	3	8	Seminativo 5	0	16	70	2,16	0,86	€ 293,96		Gestione AFOR	<input type="checkbox"/>	<input checked="" type="checkbox"/>
T001191	MAGISANO	3	9	Pascolo 2	0	51	20	2,38	1,06	€ 323,90		Gestione AFOR	<input type="checkbox"/>	<input checked="" type="checkbox"/>
T001200	MAGISANO	4	1	Pascolo 2	46	51	60	216,21	96,09	€ 29 424,28		Gestione AFOR	<input type="checkbox"/>	<input checked="" type="checkbox"/>

ID TERRENO	Comune	Foglio	Particella	Coltura	ha	a	ca	Reddito Dominicale	Reddito Agrario	Valore 2014	Provenienza	Destinazione d'uso	Pat. Disponibile	Pat. Indisponibile
T001201	MAGISANO	4	2	Bosco Ceduo	12	3	40	74,58	37,29	€ 10 149,68		Gestione AFOR	<input type="checkbox"/>	<input checked="" type="checkbox"/>
T001202	MAGISANO	4	4	Pascolo Cesp	5	14	0	10,62	7,96	€ 1 445,29		Gestione AFOR	<input type="checkbox"/>	<input checked="" type="checkbox"/>
T001203	MAGISANO	4	5	Pascolo 2	12	58	0	58,47	25,99	€ 7 957,25		Gestione AFOR	<input type="checkbox"/>	<input checked="" type="checkbox"/>
T001204	MAGISANO	5	1	Pascolo 2	0	91	80	4,27	1,90	€ 581,11		Gestione AFOR	<input type="checkbox"/>	<input checked="" type="checkbox"/>
T001213	MAGISANO	5	14	Bosco Ceduo	10	50	80	65,12	32,56	€ 8 862,26		Gestione AFOR	<input type="checkbox"/>	<input checked="" type="checkbox"/>
T001214	MAGISANO	5	15	Cast frutto 3	0	12	40	0,83	0,26	€ 112,96		Gestione AFOR	<input type="checkbox"/>	<input checked="" type="checkbox"/>
T001215	MAGISANO	5	16	Cast frutto 3	0	19	70	1,32	0,41	€ 179,64		Gestione AFOR	<input type="checkbox"/>	<input checked="" type="checkbox"/>
T001216	MAGISANO	5	17	Cast frutto 3	0	14	20	0,95	0,29	€ 129,29		Gestione AFOR	<input type="checkbox"/>	<input checked="" type="checkbox"/>
T001205	MAGISANO	5	2	Pascolo Cesp	9	78	40	20,21	15,16	€ 2 750,40		Gestione AFOR	<input type="checkbox"/>	<input checked="" type="checkbox"/>
T001217	MAGISANO	5	22	Bosco Ceduo	8	13	40	50,41	25,21	€ 6 860,36		Gestione AFOR	<input type="checkbox"/>	<input checked="" type="checkbox"/>
T001206	MAGISANO	5	3	Pascolo Cesp	29	10	80	60,13	45,10	€ 8 183,16		Gestione AFOR	<input type="checkbox"/>	<input checked="" type="checkbox"/>
T001207	MAGISANO	5	4	Cast frutto 3	0	45	40	3,05	0,94	€ 415,08		Gestione AFOR	<input type="checkbox"/>	<input checked="" type="checkbox"/>
T001208	MAGISANO	5	5	Cast frutto 3	0	15	50	1,04	0,32	€ 141,53		Gestione AFOR	<input type="checkbox"/>	<input checked="" type="checkbox"/>
T001209	MAGISANO	5	6	Cast frutto 3	0	45	80	3,07	0,95	€ 417,80		Gestione AFOR	<input type="checkbox"/>	<input checked="" type="checkbox"/>
T001210	MAGISANO	5	7a	Pascolo 2	1	34	50	6,25	2,78	€ 850,57		Gestione AFOR	<input type="checkbox"/>	<input checked="" type="checkbox"/>
T009449	MAGISANO	5	7b	Pascolo Arb 2	18	0	0	102,26	83,67	€ 13 916,69		Gestione AFOR	<input type="checkbox"/>	<input checked="" type="checkbox"/>
T001211	MAGISANO	5	8a	Incolto prod		50	0	0,52	0,26	€ 70,77		Gestione AFOR	<input type="checkbox"/>	<input checked="" type="checkbox"/>
T009448	MAGISANO	5	8b	Pascolo Arb 2	3	0	0	17,04	13,94	€ 2 318,99		Gestione AFOR	<input type="checkbox"/>	<input checked="" type="checkbox"/>
T001212	MAGISANO	5	9	Cast frutto 3	0	15	20	1,02	0,31	€ 138,81		Gestione AFOR	<input type="checkbox"/>	<input checked="" type="checkbox"/>
T001218	MAGISANO	6	1	Pascolo 2	51	28	50	238,38	105,95	€ 32 441,42		Gestione AFOR	<input type="checkbox"/>	<input checked="" type="checkbox"/>
T001219	MAGISANO	6	2	Pascolo 1	26	50	70	177,97	123,21	€ 24 220,15		Gestione AFOR	<input type="checkbox"/>	<input checked="" type="checkbox"/>
T001220	MAGISANO	6	3	Bosco Ceduo	2	47	50	15,34	7,67	€ 2 087,64		Gestione AFOR	<input type="checkbox"/>	<input checked="" type="checkbox"/>
T001223	MAGISANO	7	41	Pascolo 1	28	4	40	188,29	130,35	€ 25 624,61		Gestione AFOR	<input type="checkbox"/>	<input checked="" type="checkbox"/>
T001224	MAGISANO	7	42	Pascolo 1	31	36	0	210,55	145,76	€ 28 654,00		Gestione AFOR	<input type="checkbox"/>	<input checked="" type="checkbox"/>
T001225	MAGISANO	7	45	Pascolo 1	0	93	0	6,24	4,32	€ 849,21		Gestione AFOR	<input type="checkbox"/>	<input checked="" type="checkbox"/>
T001226	MAGISANO	7	48	Seminativo 2	3	18	0	114,96	41,06	€ 15 645,04	CASMEZ	Gestione AFOR	<input type="checkbox"/>	<input checked="" type="checkbox"/>
T001227	MAGISANO	7	51	Pascolo 2	14	15	70	65,80	29,25	€ 8 954,80	CASMEZ	Gestione AFOR	<input type="checkbox"/>	<input checked="" type="checkbox"/>
T001242	MAGISANO	7	56	Pascolo 1	18	8	73	121,44	84,07	€ 16 526,92		Gestione AFOR	<input type="checkbox"/>	<input checked="" type="checkbox"/>
T001243	MAGISANO	7	57	Ente urbano	0	1	47					Gestione AFOR	<input type="checkbox"/>	<input checked="" type="checkbox"/>
T001221	MAGISANO	7	8	Bosco Ceduo	3	81	10	23,62	11,81	€ 3 214,47		Gestione AFOR	<input type="checkbox"/>	<input checked="" type="checkbox"/>
T001222	MAGISANO	7	9	Pascolo 1	6	15	70	41,34	28,62	€ 5 626,01		Gestione AFOR	<input type="checkbox"/>	<input checked="" type="checkbox"/>
T001229	MAGISANO	8	1	Bosco Ceduo	2	32	30	14,40	7,20	€ 1 959,71	CASMEZ	Gestione AFOR	<input type="checkbox"/>	<input checked="" type="checkbox"/>

ID TERRENO	Comune	Foglio	Particella	Coltura	ha	a	ca	Reddito Dominicale	Reddito Agrario	Valore 2014	Provenienza	Destinazione d'uso	Pat. Disponibile	Pat. Indisponibile	
T001235	MAGISANO	8	10	Cast frutto 2	0	67	50	8,72	3,14	€ 1 186,72		Gestione AFOR	<input type="checkbox"/>	<input checked="" type="checkbox"/>	
T001236	MAGISANO	8	16	Pascolo 2	13	58	60	63,15	28,07	€ 8 594,16		Gestione AFOR	<input type="checkbox"/>	<input checked="" type="checkbox"/>	
T001230	MAGISANO	8	2	Bosco Ceduo	1	51	10	9,36	4,68	€ 1 273,81		Gestione AFOR	<input type="checkbox"/>	<input checked="" type="checkbox"/>	
T001237	MAGISANO	8	27	Pascolo 2	1	17	40	5,46	2,43	€ 743,06		Gestione AFOR	<input type="checkbox"/>	<input checked="" type="checkbox"/>	
T001238	MAGISANO	8	28	Pascolo 2	0	0	40	0,02	0,01	€ 2,72		Gestione AFOR	<input type="checkbox"/>	<input checked="" type="checkbox"/>	
T001239	MAGISANO	8	29	Pascolo 2	12	67	20	58,90	26,18	€ 8 015,77		Gestione AFOR	<input type="checkbox"/>	<input checked="" type="checkbox"/>	
T001231	MAGISANO	8	3	Pascolo 2	0	92	10	4,28	1,90	€ 582,47		Gestione AFOR	<input type="checkbox"/>	<input checked="" type="checkbox"/>	
T001232	MAGISANO	8	7	Fabbr Rurale	0	1	20	-00		€ 0,00		Gestione AFOR	<input type="checkbox"/>	<input checked="" type="checkbox"/>	
T001233	MAGISANO	8	8	Fabbr Rurale	0	0	53	-00		€ 0,00		Gestione AFOR	<input type="checkbox"/>	<input checked="" type="checkbox"/>	
T001234	MAGISANO	8	9	Semin Irrig 2	0	73	90	19,08	11,45	€ 2 596,62		Gestione AFOR	<input type="checkbox"/>	<input checked="" type="checkbox"/>	
80	Totali per Comune										€ 590 215,30				
T001311	MARCELLINARA	11	119	Pascolo Cesp		4	45	0,11	0,09	€ 14,97			<input type="checkbox"/>	<input checked="" type="checkbox"/>	
T001246	MARCELLINARA	3	586	Vigneto		0	45	0,57	0,23	€ 77,57			<input type="checkbox"/>	<input checked="" type="checkbox"/>	
T001247	MARCELLINARA	3	588	Uliveto		8	60	5,33	3,78	€ 725,37			<input type="checkbox"/>	<input checked="" type="checkbox"/>	
T001250	MARCELLINARA	3	591	Uliveto		1	30	0,81	0,57	€ 110,23			<input type="checkbox"/>	<input checked="" type="checkbox"/>	
T001251	MARCELLINARA	3	595	Semin Arb		0	20	0,06	0,03	€ 8,17			<input type="checkbox"/>	<input checked="" type="checkbox"/>	
T001254	MARCELLINARA	3	596	Semin Arb		0	80	0,25	0,12	€ 34,02			<input type="checkbox"/>	<input checked="" type="checkbox"/>	
T001256	MARCELLINARA	3	599	Uliveto		0	45	0,22	0,17	€ 29,94			<input type="checkbox"/>	<input checked="" type="checkbox"/>	
T001258	MARCELLINARA	3	600	Uliveto		0	15	0,07	0,06	€ 9,53			<input type="checkbox"/>	<input checked="" type="checkbox"/>	
T001260	MARCELLINARA	3	602	Uliveto		0	70	0,43	0,31	€ 58,52			<input type="checkbox"/>	<input checked="" type="checkbox"/>	
T001262	MARCELLINARA	3	605	Uliveto		0	50	0,31	0,22	€ 42,19			<input type="checkbox"/>	<input checked="" type="checkbox"/>	
T001264	MARCELLINARA	3	607	Uliveto		0	80	0,39	0,31	€ 53,08			<input type="checkbox"/>	<input checked="" type="checkbox"/>	
T001266	MARCELLINARA	3	608	Uliveto		1	70	0,83	0,66	€ 112,96			<input type="checkbox"/>	<input checked="" type="checkbox"/>	
T001268	MARCELLINARA	3	610	Uliveto		0	30	0,15	0,12	€ 20,41			<input type="checkbox"/>	<input checked="" type="checkbox"/>	
T001269	MARCELLINARA	3	613	Fabbr Rurale				-00		€ 0,00			<input type="checkbox"/>	<input checked="" type="checkbox"/>	
T001271	MARCELLINARA	3	617	Querceto		0	15	0,02	0,01	€ 2,72			<input type="checkbox"/>	<input checked="" type="checkbox"/>	
T001273	MARCELLINARA	5	460	Semin Arb		1	20	0,59	0,25	€ 80,29			<input type="checkbox"/>	<input checked="" type="checkbox"/>	
T001275	MARCELLINARA	5	461	Semin Arb		1	50	0,74	0,31	€ 100,71			<input type="checkbox"/>	<input checked="" type="checkbox"/>	
T001276	MARCELLINARA	5	469	Uliveto		1	80	1,12	0,79	€ 152,42			<input type="checkbox"/>	<input checked="" type="checkbox"/>	
T001278	MARCELLINARA	5	472	Semin Arb		0	30	0,15	0,06	€ 20,41			<input type="checkbox"/>	<input checked="" type="checkbox"/>	
T001281	MARCELLINARA	5	474	Semin Arb		1	45	0,71	0,56	€ 96,62			<input type="checkbox"/>	<input checked="" type="checkbox"/>	
T001283	MARCELLINARA	5	476	Seminativo		2	58	1,27	0,60	€ 172,84			<input type="checkbox"/>	<input checked="" type="checkbox"/>	

ID TERRENO	Comune	Foglio	Particella	Coltura	ha	a	ca	Reddito Dominicale	Reddito Agrario	Valore 2014	Provenienza	Destinazione d'uso	Pat. Disponibile	Pat. Indisponibile	
T001285	MARCELLINARA	5	477	Seminativo		2	72	1,33	0,73	€ 181,00			<input type="checkbox"/>	<input checked="" type="checkbox"/>	
T001287	MARCELLINARA	5	482	Uliveto		2	20	1,08	0,85	€ 146,98			<input type="checkbox"/>	<input checked="" type="checkbox"/>	
T001288	MARCELLINARA	5	485	Seminativo		0	90	0,44	0,19	€ 59,88			<input type="checkbox"/>	<input checked="" type="checkbox"/>	
T001291	MARCELLINARA	5	488	Seminativo		0	80	0,39	0,17	€ 53,08			<input type="checkbox"/>	<input checked="" type="checkbox"/>	
T001293	MARCELLINARA	5	491	Semin Arb		0	80	0,39	0,17	€ 53,08			<input type="checkbox"/>	<input checked="" type="checkbox"/>	
T001294	MARCELLINARA	5	497	Seminativo		0	55	0,13	0,06	€ 17,69			<input type="checkbox"/>	<input checked="" type="checkbox"/>	
T001295	MARCELLINARA	5	499	Seminativo		2	0	0,46	0,21	€ 62,60			<input type="checkbox"/>	<input checked="" type="checkbox"/>	
T001296	MARCELLINARA	5	501	Seminativo		12	0	2,79	1,24	€ 379,69			<input type="checkbox"/>	<input checked="" type="checkbox"/>	
T001297	MARCELLINARA	5	504	Seminativo		6	50	1,51	0,67	€ 205,50			<input type="checkbox"/>	<input checked="" type="checkbox"/>	
T001298	MARCELLINARA	5	507	Seminativo		4	50	1,05	0,46	€ 142,90			<input type="checkbox"/>	<input checked="" type="checkbox"/>	
T001299	MARCELLINARA	5	510	Seminativo		1	30	0,30	0,13	€ 40,83			<input type="checkbox"/>	<input checked="" type="checkbox"/>	
T001300	MARCELLINARA	5	513	Seminativo		1	55	0,36	0,16	€ 48,99			<input type="checkbox"/>	<input checked="" type="checkbox"/>	
T001301	MARCELLINARA	5	516	Seminativo		3	90	1,31	0,50	€ 178,28			<input type="checkbox"/>	<input checked="" type="checkbox"/>	
T001302	MARCELLINARA	5	519	Seminativo		0	60	0,20	0,08	€ 27,22			<input type="checkbox"/>	<input checked="" type="checkbox"/>	
T001303	MARCELLINARA	5	521	Seminativo		2	45	0,82	0,32	€ 111,59			<input type="checkbox"/>	<input checked="" type="checkbox"/>	
T001304	MARCELLINARA	5	524	Pascolo Cesp		2	10	0,11	0,11	€ 14,97			<input type="checkbox"/>	<input checked="" type="checkbox"/>	
T001305	MARCELLINARA	5	527	Seminativo		0	85	0,18	0,09	€ 24,50			<input type="checkbox"/>	<input checked="" type="checkbox"/>	
T001307	MARCELLINARA	5	582	Uliveto		0	25	0,12	0,10	€ 16,33			<input type="checkbox"/>	<input checked="" type="checkbox"/>	
T001309	MARCELLINARA	5	583	Uliveto		0	10	0,05	0,04	€ 6,80			<input type="checkbox"/>	<input checked="" type="checkbox"/>	
40	Totale per Comune										€ 3 694,88				
T001313	MONTAURO	14	1236	Uliveto		6	67	4,82	2,41	€ 655,96			<input type="checkbox"/>	<input checked="" type="checkbox"/>	
T001315	MONTAURO	14	1247	Pascolo Cesp		4	20	0,15	0,09	€ 20,41			<input type="checkbox"/>	<input checked="" type="checkbox"/>	
2	Totale per Comune										€ 676,37				
T001316	MOTTA SANTA LUCIA	25	223	Bosco Alto		1	90	0,10	0,06	€ 13,61			<input type="checkbox"/>	<input checked="" type="checkbox"/>	
T001317	MOTTA SANTA LUCIA	25	225	Bosco Alto		2	0	0,10	0,06	€ 13,61			<input type="checkbox"/>	<input checked="" type="checkbox"/>	
T001318	MOTTA SANTA LUCIA	25	227	Seminativo 2		3	0	0,93	0,28	€ 126,57			<input type="checkbox"/>	<input checked="" type="checkbox"/>	
T001319	MOTTA SANTA LUCIA	25	229	Seminativo 2		2	40	0,74	0,22	€ 100,71			<input type="checkbox"/>	<input checked="" type="checkbox"/>	
T001320	MOTTA SANTA LUCIA	25	230	Seminativo 3			10	0,02	0,01	€ 2,72			<input type="checkbox"/>	<input checked="" type="checkbox"/>	
T001321	MOTTA SANTA LUCIA	27	235	Seminativo 2		1	80	0,56	0,17	€ 76,21			<input type="checkbox"/>	<input checked="" type="checkbox"/>	
T001322	MOTTA SANTA LUCIA	27	237	Bosco Alto		1	20	0,06	0,04	€ 8,17			<input type="checkbox"/>	<input checked="" type="checkbox"/>	
T001323	MOTTA SANTA LUCIA	27	239	Seminativo 1		7	10	2,75	1,10	€ 374,25			<input type="checkbox"/>	<input checked="" type="checkbox"/>	
T001324	MOTTA SANTA LUCIA	27	241	Seminativo 1		2	40	0,93	0,37	€ 126,57			<input type="checkbox"/>	<input checked="" type="checkbox"/>	

ID TERRENO	Comune	Foglio	Particella	Coltura	ha	a	ca	Reddito Dominicale	Reddito Agrario	Valore 2014	Provenienza	Destinazione d'uso	Pat. Disponibile	Pat. Indisponibile	
T001325	MOTTA SANTA LUCIA	27	243	Seminativo 1		1	60	0,62	0,25	€ 84,38			<input type="checkbox"/>	<input checked="" type="checkbox"/>	
T001326	MOTTA SANTA LUCIA	27	245	Seminativo 1		4	20	1,63	0,65	€ 221,83			<input type="checkbox"/>	<input checked="" type="checkbox"/>	
T001327	MOTTA SANTA LUCIA	27	247	Pascolo 1			80	0,07	0,04	€ 9,53			<input type="checkbox"/>	<input checked="" type="checkbox"/>	
T001328	MOTTA SANTA LUCIA	27	249	Seminativo 2		1	0	0,31	0,09	€ 42,19			<input type="checkbox"/>	<input checked="" type="checkbox"/>	
T001329	MOTTA SANTA LUCIA	27	251	Pascolo 2			80	0,05	0,02	€ 6,80			<input type="checkbox"/>	<input checked="" type="checkbox"/>	
14	Totali per Comune							€ 1 207,13							
T001338	NOCERA TERINESE	16	294	Incolto prod 2	0	0	16	0,01	0,01	€ 1,36		Gestione AFOR	<input type="checkbox"/>	<input checked="" type="checkbox"/>	
T001339	NOCERA TERINESE	16	295	Incolto prod 2	0	1	20	0,01	0,01	€ 1,36		Gestione AFOR	<input type="checkbox"/>	<input checked="" type="checkbox"/>	
T001340	NOCERA TERINESE	17	12	Seminativo 3	0	73	0	20,74	6,03	€ 2 822,53		Gestione AFOR	<input type="checkbox"/>	<input checked="" type="checkbox"/>	
T001341	NOCERA TERINESE	17	13	Pascolo Cesp 2	1	61	70	2,51	0,84	€ 341,59		Gestione AFOR	<input type="checkbox"/>	<input checked="" type="checkbox"/>	
T001342	NOCERA TERINESE	17	14	Bosco Alto 2	18	2	90	139,67	55,87	€ 19 007,86		Gestione AFOR	<input type="checkbox"/>	<input checked="" type="checkbox"/>	
T001343	NOCERA TERINESE	17	24	Semin Irrig 3	0	62	10	12,83	6,41	€ 1 746,05		Gestione AFOR	<input type="checkbox"/>	<input checked="" type="checkbox"/>	
T001344	NOCERA TERINESE	29	1	Pascolo 2	0	48	10	2,24	0,99	€ 304,84		Gestione AFOR	<input type="checkbox"/>	<input checked="" type="checkbox"/>	
T001363	NOCERA TERINESE	29	110	Bosco Alto 2	3	87	20	30,00	12,00	€ 4 082,74		Gestione AFOR	<input type="checkbox"/>	<input checked="" type="checkbox"/>	
T001364	NOCERA TERINESE	29	117	Bosco Ceduo	0	21	30	2,75	1,32	€ 374,25		Gestione AFOR	<input type="checkbox"/>	<input checked="" type="checkbox"/>	
T001349	NOCERA TERINESE	29	13	Uliveto 4	2	12	0	38,32	54,74	€ 5 215,01		Gestione AFOR	<input type="checkbox"/>	<input checked="" type="checkbox"/>	
T001365	NOCERA TERINESE	29	132	Seminativo 4	0	37	20	3,84	2,11	€ 522,59		Gestione AFOR	<input type="checkbox"/>	<input checked="" type="checkbox"/>	
T001350	NOCERA TERINESE	29	14	Querceto	4	12	60	74,58	14,92	€ 10 149,68		Gestione AFOR	<input type="checkbox"/>	<input checked="" type="checkbox"/>	
T001351	NOCERA TERINESE	29	15	Fabbr Rurale	0	3	50	-00		€ 0,00		Gestione AFOR	<input type="checkbox"/>	<input checked="" type="checkbox"/>	
T001352	NOCERA TERINESE	29	19	Bosco Alto 2	4	56	50	35,36	14,15	€ 4 812,18		Gestione AFOR	<input type="checkbox"/>	<input checked="" type="checkbox"/>	
T001366	NOCERA TERINESE	29	198	Semin Arb 3	1	77	30	41,21	15,57	€ 5 608,32		Gestione AFOR	<input type="checkbox"/>	<input checked="" type="checkbox"/>	
T001367	NOCERA TERINESE	29	199	Incolto prod 2	1	11	40	1,15	0,58	€ 156,50		Gestione AFOR	<input type="checkbox"/>	<input checked="" type="checkbox"/>	
T001345	NOCERA TERINESE	29	2	Fabbr Rurale	0	4	10	-00		€ 0,00		Gestione AFOR	<input type="checkbox"/>	<input checked="" type="checkbox"/>	
T001353	NOCERA TERINESE	29	20	Incolto prod 2	0	14	20	0,15	0,07	€ 20,41		Gestione AFOR	<input type="checkbox"/>	<input checked="" type="checkbox"/>	
T001354	NOCERA TERINESE	29	21	Incolto prod 2	0	62	20	0,64	0,32	€ 87,10		Gestione AFOR	<input type="checkbox"/>	<input checked="" type="checkbox"/>	
T001355	NOCERA TERINESE	29	22	Bosco Alto 2	4	35	70	33,75	13,50	€ 4 593,08		Gestione AFOR	<input type="checkbox"/>	<input checked="" type="checkbox"/>	
T001356	NOCERA TERINESE	29	23	Uliveto 4	1	13	60	20,53	29,33	€ 2 793,95		Gestione AFOR	<input type="checkbox"/>	<input checked="" type="checkbox"/>	
T001357	NOCERA TERINESE	29	24	Corte	0	2	20					Gestione AFOR	<input type="checkbox"/>	<input checked="" type="checkbox"/>	
T001358	NOCERA TERINESE	29	27	Fabbr Rurale	0	0	44	-00		€ 0,00		Gestione AFOR	<input type="checkbox"/>	<input checked="" type="checkbox"/>	
T001346	NOCERA TERINESE	29	3	Seminativo 4	0	84	20	8,70	4,78	€ 1 183,99		Gestione AFOR	<input type="checkbox"/>	<input checked="" type="checkbox"/>	
T001359	NOCERA TERINESE	29	42	Bosco Alto 2	0	61	90	4,80	1,92	€ 653,24		Gestione AFOR	<input type="checkbox"/>	<input checked="" type="checkbox"/>	
T001347	NOCERA TERINESE	29	7	Pascolo 2	2	49	10	11,58	5,15	€ 1 575,94		Gestione AFOR	<input type="checkbox"/>	<input checked="" type="checkbox"/>	

ID TERRENO	Comune	Foglio	Particella	Coltura	ha	a	ca	Reddito Dominicale	Reddito Agrario	Valore 2014	Provenienza	Destinazione d'uso	Pat. Disponibile	Pat. Indisponibile
T001348	NOCERA TERINESE	29	8	Seminativo 4	0	68	80	7,11	3,91	€ 967,61		Gestione AFOR	<input type="checkbox"/>	<input checked="" type="checkbox"/>
T001360	NOCERA TERINESE	29	84	Seminativo 4	7	3	10	72,62	39,94	€ 9 882,94		Gestione AFOR	<input type="checkbox"/>	<input checked="" type="checkbox"/>
T001361	NOCERA TERINESE	29	85	Fabbr Rurale	0	1	20	-00		€ 0,00		Gestione AFOR	<input type="checkbox"/>	<input checked="" type="checkbox"/>
T001362	NOCERA TERINESE	29	94	Pascolo 2	0	92	40	4,29	1,91	€ 583,83		Gestione AFOR	<input type="checkbox"/>	<input checked="" type="checkbox"/>
T001368	NOCERA TERINESE	30	1	Seminativo 4	0	51	40	5,31	2,92	€ 722,64		Gestione AFOR	<input type="checkbox"/>	<input checked="" type="checkbox"/>
T001375	NOCERA TERINESE	30	10	Seminativo 4	0	89	80	9,28	5,10	€ 1 262,93		Gestione AFOR	<input type="checkbox"/>	<input checked="" type="checkbox"/>
T001376	NOCERA TERINESE	30	11	Bosco Ceduo	18	42	40	237,88	114,18	€ 32 373,38		Gestione AFOR	<input type="checkbox"/>	<input checked="" type="checkbox"/>
T001377	NOCERA TERINESE	30	12	Fabbr Rurale	0	2	60	-00		€ 0,00		Gestione AFOR	<input type="checkbox"/>	<input checked="" type="checkbox"/>
T001378	NOCERA TERINESE	30	13	Bosco Alto 2	1	21	80	9,44	3,77	€ 1 284,70		Gestione AFOR	<input type="checkbox"/>	<input checked="" type="checkbox"/>
T001379	NOCERA TERINESE	30	15	Semin Irrig 3	0	28	10	5,80	2,90	€ 789,33		Gestione AFOR	<input type="checkbox"/>	<input checked="" type="checkbox"/>
T001380	NOCERA TERINESE	30	18	Bosco Alto 2	23	48	10	181,90	72,76	€ 24 754,99		Gestione AFOR	<input type="checkbox"/>	<input checked="" type="checkbox"/>
T001381	NOCERA TERINESE	30	19	Bosco Alto 2	18	89	20	146,35	58,54	€ 19 916,95		Gestione AFOR	<input type="checkbox"/>	<input checked="" type="checkbox"/>
T001369	NOCERA TERINESE	30	2	Seminativo 4	0	74	30	7,67	4,22	€ 1 043,82		Gestione AFOR	<input type="checkbox"/>	<input checked="" type="checkbox"/>
T001382	NOCERA TERINESE	30	20	Fabbr Rurale	0	1	80	-00		€ 0,00		Gestione AFOR	<input type="checkbox"/>	<input checked="" type="checkbox"/>
T001370	NOCERA TERINESE	30	3	Bosco Alto 2	10	21	20	79,11	31,64	€ 10 766,18		Gestione AFOR	<input type="checkbox"/>	<input checked="" type="checkbox"/>
T001371	NOCERA TERINESE	30	4	Seminativo 4	5	75	10	59,40	32,67	€ 8 083,82		Gestione AFOR	<input type="checkbox"/>	<input checked="" type="checkbox"/>
T001372	NOCERA TERINESE	30	5	Bosco Alto 2	1	99	0	15,42	6,17	€ 2 098,53		Gestione AFOR	<input type="checkbox"/>	<input checked="" type="checkbox"/>
T001373	NOCERA TERINESE	30	6	Seminativo 4	0	5	30	0,55	0,30	€ 74,85		Gestione AFOR	<input type="checkbox"/>	<input checked="" type="checkbox"/>
T001374	NOCERA TERINESE	30	7	Bosco Ceduo	0	26	60	3,43	1,65	€ 466,79		Gestione AFOR	<input type="checkbox"/>	<input checked="" type="checkbox"/>
T001383	NOCERA TERINESE	41	1	Bosco Alto 2	3	8	0	23,86	9,54	€ 3 247,14		Gestione AFOR	<input type="checkbox"/>	<input checked="" type="checkbox"/>
T001387	NOCERA TERINESE	41	12	Bosco Alto 2	0	73	70	5,71	2,28	€ 777,08		Gestione AFOR	<input type="checkbox"/>	<input checked="" type="checkbox"/>
T001388	NOCERA TERINESE	41	13	Semin Irrig 3	1	74	50	36,05	18,02	€ 4 906,09		Gestione AFOR	<input type="checkbox"/>	<input checked="" type="checkbox"/>
T001384	NOCERA TERINESE	41	2	Semin Irrig 1	0	81	30	46,19	18,89	€ 6 286,05		Gestione AFOR	<input type="checkbox"/>	<input checked="" type="checkbox"/>
T001389	NOCERA TERINESE	41	21	Seminativo 4	11	39	80	117,73	64,75	€ 16 022,02		Gestione AFOR	<input type="checkbox"/>	<input checked="" type="checkbox"/>
T001390	NOCERA TERINESE	41	22	Semin Irrig 3	0	47	0	9,71	4,85	€ 1 321,45		Gestione AFOR	<input type="checkbox"/>	<input checked="" type="checkbox"/>
T001391	NOCERA TERINESE	41	23	Semin Irrig 3	0	57	0	11,78	5,89	€ 1 603,15		Gestione AFOR	<input type="checkbox"/>	<input checked="" type="checkbox"/>
T001392	NOCERA TERINESE	41	25	Bosco Ceduo	16	80	40	216,96	104,14	€ 29 526,35		Gestione AFOR	<input type="checkbox"/>	<input checked="" type="checkbox"/>
T001393	NOCERA TERINESE	41	26	Bosco Alto 2	2	18	90	16,96	6,78	€ 2 308,11		Gestione AFOR	<input type="checkbox"/>	<input checked="" type="checkbox"/>
T001385	NOCERA TERINESE	41	3	Bosco Alto 2	0	4	50	0,35	0,14	€ 47,63		Gestione AFOR	<input type="checkbox"/>	<input checked="" type="checkbox"/>
T001394	NOCERA TERINESE	41	31	Bosco Alto 1	5	30	50	54,80	16,44	€ 7 457,80		Gestione AFOR	<input type="checkbox"/>	<input checked="" type="checkbox"/>
T001395	NOCERA TERINESE	41	32	Bosco Alto 2	0	5	30	0,41	0,16	€ 55,80		Gestione AFOR	<input type="checkbox"/>	<input checked="" type="checkbox"/>
T001412	NOCERA TERINESE	41	34	Seminativo 1	0	23	60	12,19	4,27	€ 1 658,95		Gestione AFOR	<input type="checkbox"/>	<input checked="" type="checkbox"/>

ID TERRENO	Comune	Foglio	Particella	Coltura	ha	a	ca	Reddito Dominicale	Reddito Agrario	Valore 2014	Provenienza	Destinazione d'uso	Pat. Disponibile	Pat. Indisponibile
T001415	NOCERA TERINESE	41	35	Ente Urbano	0	2	45						<input type="checkbox"/>	<input checked="" type="checkbox"/>
T001416	NOCERA TERINESE	41	36	Seminativo 1	0	0	15	0,08	0,03	€ 10,89		Gestione AFOR	<input type="checkbox"/>	<input checked="" type="checkbox"/>
T001386	NOCERA TERINESE	41	6	Bosco Alto 2	4	33	90	33,61	13,45	€ 4 574,03		Gestione AFOR	<input type="checkbox"/>	<input checked="" type="checkbox"/>
T001396	NOCERA TERINESE	42	1	Bosco Ceduo	34	40	20	444,18	213,21	€ 60 448,99		Gestione AFOR	<input type="checkbox"/>	<input checked="" type="checkbox"/>
T001397	NOCERA TERINESE	42	2	Bosco Alto 1	9	66	70	99,85	29,96	€ 13 588,71		Gestione AFOR	<input type="checkbox"/>	<input checked="" type="checkbox"/>
T001398	NOCERA TERINESE	42	4	Bosco Alto 1	19	60	80	202,53	60,76	€ 27 562,55		Gestione AFOR	<input type="checkbox"/>	<input checked="" type="checkbox"/>
T001399	NOCERA TERINESE	42	5	Bosco Alto 1	0	23	40	2,42	0,73	€ 329,34		Gestione AFOR	<input type="checkbox"/>	<input checked="" type="checkbox"/>
T001400	NOCERA TERINESE	42	6	Bosco Alto 2	4	24	60	32,89	13,16	€ 4 476,04		Gestione AFOR	<input type="checkbox"/>	<input checked="" type="checkbox"/>
T001401	NOCERA TERINESE	42	7	Bosco Alto 1	13	44	10	138,83	41,65	€ 18 893,54		Gestione AFOR	<input type="checkbox"/>	<input checked="" type="checkbox"/>
T001402	NOCERA TERINESE	43	11	Bosco Ceduo	3	55	20	45,86	22,01	€ 6 241,14		Gestione AFOR	<input type="checkbox"/>	<input checked="" type="checkbox"/>
T001403	NOCERA TERINESE	43	12	Bosco Ceduo	14	24	10	183,87	88,26	€ 25 023,09		Gestione AFOR	<input type="checkbox"/>	<input checked="" type="checkbox"/>
T001404	NOCERA TERINESE	43	13	Seminativo 4	0	24	70	2,55	1,40	€ 347,03		Gestione AFOR	<input type="checkbox"/>	<input checked="" type="checkbox"/>
T001405	NOCERA TERINESE	43	43	Bosco Alto 2	4	88	40	37,84	15,13	€ 5 149,69		Gestione AFOR	<input type="checkbox"/>	<input checked="" type="checkbox"/>
T001406	NOCERA TERINESE	43	44	Bosco Alto 1	7	90	70	81,67	24,50	€ 11 114,57		Gestione AFOR	<input type="checkbox"/>	<input checked="" type="checkbox"/>
T001407	NOCERA TERINESE	43	45	Bosco Alto 2	3	53	20	27,36	10,94	€ 3 723,46		Gestione AFOR	<input type="checkbox"/>	<input checked="" type="checkbox"/>
T001408	NOCERA TERINESE	43	46	Bosco Alto 1	17	58	20	181,61	54,48	€ 24 715,52		Gestione AFOR	<input type="checkbox"/>	<input checked="" type="checkbox"/>
T001409	NOCERA TERINESE	44	1	Bosco Alto 1	21	45	50	221,61	66,48	€ 30 159,17		Gestione AFOR	<input type="checkbox"/>	<input checked="" type="checkbox"/>
T001410	NOCERA TERINESE	44	2	Bosco Alto 1	62	24	40	642,91	192,87	€ 87 494,40		Gestione AFOR	<input type="checkbox"/>	<input checked="" type="checkbox"/>
T001411	NOCERA TERINESE	44	3	Bosco Alto 2	0	96	30	7,46	2,98	€ 1 015,24		Gestione AFOR	<input type="checkbox"/>	<input checked="" type="checkbox"/>
T001336	NOCERA TERINESE	6	105	Semin Irrig		1	20	0,68	0,28	€ 92,54			<input type="checkbox"/>	<input checked="" type="checkbox"/>
T001330	NOCERA TERINESE	6	59	Uliveto		2	20	0,68	0,68	€ 92,54			<input type="checkbox"/>	<input checked="" type="checkbox"/>
T001331	NOCERA TERINESE	6	92	Semin Irrig		3	0	1,01	0,54	€ 137,45			<input type="checkbox"/>	<input checked="" type="checkbox"/>
T001332	NOCERA TERINESE	6	93	Semin Irrig		21	0	7,05	3,80	€ 959,44			<input type="checkbox"/>	<input checked="" type="checkbox"/>
T001333	NOCERA TERINESE	6	95	Semin Irrig		1	70	0,88	0,31	€ 119,76			<input type="checkbox"/>	<input checked="" type="checkbox"/>
T001334	NOCERA TERINESE	6	97	Semin Irrig		2	50	1,42	0,58	€ 193,25			<input type="checkbox"/>	<input checked="" type="checkbox"/>
T001335	NOCERA TERINESE	6	99	Semin Irrig		3	80	2,16	0,88	€ 293,96			<input type="checkbox"/>	<input checked="" type="checkbox"/>
T001337	NOCERA TERINESE	9	97	Semin Irrig		25	30	14,37	5,88	€ 1 955,63			<input type="checkbox"/>	<input checked="" type="checkbox"/>
85	Totali per Comune							€ 585 057,44						
T001417	PETRONA'	8	1	Bosco Alto 3	79	96	40	784,66	247,79	€ 106 785,32		Gestione AFOR	<input type="checkbox"/>	<input checked="" type="checkbox"/>
T001425	PETRONA'	8	10	Bosco Alto 3	1	2	80	6,90	3,19	€ 939,03		Gestione AFOR	<input type="checkbox"/>	<input checked="" type="checkbox"/>
T001419	PETRONA'	8	3	Bosco Alto 3	104	78	0	703,49	324,69	€ 95 738,80		Gestione AFOR	<input type="checkbox"/>	<input checked="" type="checkbox"/>
T001420	PETRONA'	8	4	Pascolo Cesp	37	96	85	137,26	156,87	€ 18 679,88		Gestione AFOR	<input type="checkbox"/>	<input checked="" type="checkbox"/>

ID TERRENO	Comune	Foglio	Particella	Coltura	ha	a	ca	Reddito Dominicale	Reddito Agrario	Valore 2014	Provenienza	Destinazione d'uso	Pat. Disponibile	Pat. Indisponibile	
T001421	PETRONA'	8	6	Bosco Alto 3	0	11	20	0,75	0,35	€ 102,07		Gestione AFOR	<input type="checkbox"/>	<input checked="" type="checkbox"/>	
T001422	PETRONA'	8	7	Bosco Alto 3	1	3	20	6,93	3,20	€ 943,11		Gestione AFOR	<input type="checkbox"/>	<input checked="" type="checkbox"/>	
T001423	PETRONA'	8	8	Bosco Alto 3	0	26	40	1,77	0,82	€ 240,88		Gestione AFOR	<input type="checkbox"/>	<input checked="" type="checkbox"/>	
T001424	PETRONA'	8	9	Bosco Alto 3	0	2	20	0,15	0,07	€ 20,41		Gestione AFOR	<input type="checkbox"/>	<input checked="" type="checkbox"/>	
8	Totali per Comune										€ 223 449,51				
T001426	PIANOPOLI	1	267	Semin Arb		3	90	1,71	0,70	€ 232,72			<input type="checkbox"/>	<input checked="" type="checkbox"/>	
T001427	PIANOPOLI	3	2354	Uliveto		1	40	0,40	0,43	€ 54,44			<input type="checkbox"/>	<input checked="" type="checkbox"/>	
T001428	PIANOPOLI	4	630	Semin Arb		2	60	1,14	0,47	€ 155,14			<input type="checkbox"/>	<input checked="" type="checkbox"/>	
T001429	PIANOPOLI	4	632	Pascolo Cesp		0	15	0,01	0,01	€ 1,36			<input type="checkbox"/>	<input checked="" type="checkbox"/>	
T001430	PIANOPOLI	4	634	Uliveto		3	40	2,19	1,32	€ 298,04			<input type="checkbox"/>	<input checked="" type="checkbox"/>	
5	Totali per Comune										€ 741,70				
T001488	PLATANIA	13	266	Vigneto		3	20	1,90	1,07	€ 258,57			<input type="checkbox"/>	<input checked="" type="checkbox"/>	
T001491	PLATANIA	23	2686	Cast frutto		2	0	0,21	0,08	€ 28,58			<input type="checkbox"/>	<input checked="" type="checkbox"/>	
T001492	PLATANIA	23	2688	Semin Irrig Arb		0	54	0,13	0,05	€ 17,69			<input type="checkbox"/>	<input checked="" type="checkbox"/>	
T001493	PLATANIA	23	2690	Semin Irrig Arb		1	40	0,33	0,13	€ 44,91			<input type="checkbox"/>	<input checked="" type="checkbox"/>	
T001489	PLATANIA	23	797	Semin Arb		3	80	0,98	0,39	€ 133,37			<input type="checkbox"/>	<input checked="" type="checkbox"/>	
T001490	PLATANIA	23	798	Vigneto		5	20	3,09	1,75	€ 420,52			<input type="checkbox"/>	<input checked="" type="checkbox"/>	
T001494	PLATANIA	25	2367	Seminativo		0	6	0,02	0,01	€ 2,72			<input type="checkbox"/>	<input checked="" type="checkbox"/>	
T001431	PLATANIA	3	309	Semin Irrig		2	30	1,07	0,48	€ 145,62			<input type="checkbox"/>	<input checked="" type="checkbox"/>	
T001432	PLATANIA	3	311	Semin Irrig		0	80	0,37	0,17	€ 50,35			<input type="checkbox"/>	<input checked="" type="checkbox"/>	
T001433	PLATANIA	3	313	Bosco Ceduo		0	75	0,08	0,05	€ 10,89			<input type="checkbox"/>	<input checked="" type="checkbox"/>	
T001434	PLATANIA	3	315	Semin Irrig		1	80	0,56	0,28	€ 76,21			<input type="checkbox"/>	<input checked="" type="checkbox"/>	
T001435	PLATANIA	3	317	Cast frutto		0	30	0,05	0,01	€ 6,80			<input type="checkbox"/>	<input checked="" type="checkbox"/>	
T001436	PLATANIA	3	319	Semin Irrig Arb		0	95	0,22	0,09	€ 29,94			<input type="checkbox"/>	<input checked="" type="checkbox"/>	
T001437	PLATANIA	3	322	Pascolo Cesp		0	40	0,03	0,02	€ 4,08			<input type="checkbox"/>	<input checked="" type="checkbox"/>	
T001438	PLATANIA	3	324	Cast frutto		0	50	0,09	0,02	€ 12,25			<input type="checkbox"/>	<input checked="" type="checkbox"/>	
T001439	PLATANIA	3	326	Cast frutto		1	90	0,34	0,08	€ 46,27			<input type="checkbox"/>	<input checked="" type="checkbox"/>	
T001440	PLATANIA	3	328	Cast frutto		1	80	0,33	0,07	€ 44,91			<input type="checkbox"/>	<input checked="" type="checkbox"/>	
T001441	PLATANIA	3	330	Cast frutto		3	40	0,61	0,14	€ 83,02			<input type="checkbox"/>	<input checked="" type="checkbox"/>	
T001442	PLATANIA	3	332	Cast frutto		4	40	0,80	0,18	€ 108,87			<input type="checkbox"/>	<input checked="" type="checkbox"/>	
T001443	PLATANIA	3	334	Cast frutto		4	0	0,72	0,17	€ 97,99			<input type="checkbox"/>	<input checked="" type="checkbox"/>	
T001444	PLATANIA	3	336	Semin Irrig Arb		7	10	2,38	1,10	€ 323,90			<input type="checkbox"/>	<input checked="" type="checkbox"/>	

ID TERRENO	Comune	Foglio	Particella	Coltura	ha	a	ca	Reddito Dominicale	Reddito Agrario	Valore 2014	Provenienza	Destinazione d'uso	Pat. Disponibile	Pat. Indisponibile
T001445	PLATANIA	3	338	Semin Irrig Arb		0	50	0,12	0,05	€ 16,33			<input type="checkbox"/>	<input checked="" type="checkbox"/>
T001446	PLATANIA	3	339	Semin Irrig Arb		0	10	0,03	0,02	€ 4,08			<input type="checkbox"/>	<input checked="" type="checkbox"/>
T001447	PLATANIA	3	341	Semin Irrig		1	60	0,50	0,25	€ 68,05			<input type="checkbox"/>	<input checked="" type="checkbox"/>
T001448	PLATANIA	3	343	Semin Irrig		1	10	0,26	0,10	€ 35,38			<input type="checkbox"/>	<input checked="" type="checkbox"/>
T001449	PLATANIA	3	345	Semin Irrig		2	10	0,38	0,21	€ 51,71			<input type="checkbox"/>	<input checked="" type="checkbox"/>
T001450	PLATANIA	3	347	Semin Arb		2	10	0,49	0,20	€ 66,68			<input type="checkbox"/>	<input checked="" type="checkbox"/>
T001451	PLATANIA	3	349	Semin Irrig Arb		1	85	0,43	0,17	€ 58,52			<input type="checkbox"/>	<input checked="" type="checkbox"/>
T001452	PLATANIA	3	350	Semin Irrig		0	5						<input type="checkbox"/>	<input checked="" type="checkbox"/>
T001453	PLATANIA	3	352	Semin Irrig		0	80	0,25	0,12	€ 34,02			<input type="checkbox"/>	<input checked="" type="checkbox"/>
T001454	PLATANIA	3	354	Semin Irrig		3	55	0,25	0,12	€ 34,02			<input type="checkbox"/>	<input checked="" type="checkbox"/>
T001455	PLATANIA	3	356	Semin Irrig		3	30	1,10	0,55	€ 149,70			<input type="checkbox"/>	<input checked="" type="checkbox"/>
T001456	PLATANIA	3	357	Cast frutto		0	60	1,02	0,51	€ 138,81			<input type="checkbox"/>	<input checked="" type="checkbox"/>
T001495	PLATANIA	32	569	Semin Arb		2	60	0,87	0,40	€ 118,40			<input type="checkbox"/>	<input checked="" type="checkbox"/>
T001496	PLATANIA	32	571	Semin Irrig Arb		1	0	0,23	0,09	€ 31,30			<input type="checkbox"/>	<input checked="" type="checkbox"/>
T001497	PLATANIA	32	573	Semin Irrig Arb		0	90	0,23	0,09	€ 31,30			<input type="checkbox"/>	<input checked="" type="checkbox"/>
T001498	PLATANIA	32	575	Semin Irrig		0	85	0,20	0,08	€ 27,22			<input type="checkbox"/>	<input checked="" type="checkbox"/>
T001499	PLATANIA	32	577	Semin Irrig		1	0	0,23	0,09	€ 31,30			<input type="checkbox"/>	<input checked="" type="checkbox"/>
T001500	PLATANIA	32	579	Semin Irrig		1	0	0,23	0,09	€ 31,30			<input type="checkbox"/>	<input checked="" type="checkbox"/>
T001501	PLATANIA	32	581	Semin Irrig		0	60	0,14	0,06	€ 19,05			<input type="checkbox"/>	<input checked="" type="checkbox"/>
T001502	PLATANIA	32	583	Semin Irrig		0	95	0,22	0,09	€ 29,94			<input type="checkbox"/>	<input checked="" type="checkbox"/>
T001503	PLATANIA	32	584	Semin Irrig		0	10	0,02	0,01	€ 2,72			<input type="checkbox"/>	<input checked="" type="checkbox"/>
T001504	PLATANIA	32	585	Semin Irrig		0	50	0,12	0,05	€ 16,33			<input type="checkbox"/>	<input checked="" type="checkbox"/>
T001505	PLATANIA	32	586	Semin Irrig		0	20	0,05	0,02	€ 6,80			<input type="checkbox"/>	<input checked="" type="checkbox"/>
T001506	PLATANIA	32	587	Cast frutto		0	15	0,03	0,01	€ 4,08			<input type="checkbox"/>	<input checked="" type="checkbox"/>
T001507	PLATANIA	32	588	Cast frutto		0	5	0,01	0,01	€ 1,36			<input type="checkbox"/>	<input checked="" type="checkbox"/>
T001508	PLATANIA	32	589	Pascolo Cesp		0	10	0,01	0,01	€ 1,36			<input type="checkbox"/>	<input checked="" type="checkbox"/>
T001509	PLATANIA	32	592	Pascolo Cesp		2	90	0,19	0,13	€ 25,86			<input type="checkbox"/>	<input checked="" type="checkbox"/>
T001510	PLATANIA	35	122	Cast frutto		1	40	0,25	0,07	€ 34,02			<input type="checkbox"/>	<input checked="" type="checkbox"/>
T001511	PLATANIA	35	124	Semin Irrig		1	70	0,44	0,26	€ 59,88			<input type="checkbox"/>	<input checked="" type="checkbox"/>
T001512	PLATANIA	35	126	Semin Irrig		1	20	0,31	0,19	€ 42,19			<input type="checkbox"/>	<input checked="" type="checkbox"/>
T001513	PLATANIA	35	128	Seminativo		0	50	0,15	0,04	€ 20,41			<input type="checkbox"/>	<input checked="" type="checkbox"/>
T001514	PLATANIA	35	130	Seminativo		0	30	0,07	0,02	€ 9,53			<input type="checkbox"/>	<input checked="" type="checkbox"/>

ID TERRENO	Comune	Foglio	Particella	Coltura	ha	a	ca	Reddito Dominicale	Reddito Agrario	Valore 2014	Provenienza	Destinazione d'uso	Pat. Disponibile	Pat. Indisponibile
T001515	PLATANIA	35	132	Seminativo		0	40	0,09	0,02	€ 12,25			<input type="checkbox"/>	<input checked="" type="checkbox"/>
T001516	PLATANIA	35	134	Cast frutto		2	40	0,43	0,11	€ 58,52			<input type="checkbox"/>	<input checked="" type="checkbox"/>
T001517	PLATANIA	35	137	Semin Arb		2	50	0,65	0,26	€ 88,46			<input type="checkbox"/>	<input checked="" type="checkbox"/>
T001518	PLATANIA	35	139	Cast frutto		1	0	0,10	0,05	€ 13,61			<input type="checkbox"/>	<input checked="" type="checkbox"/>
T001519	PLATANIA	35	141	Cast frutto		1	20	0,12	0,06	€ 16,33			<input type="checkbox"/>	<input checked="" type="checkbox"/>
T001520	PLATANIA	35	143	Semin Arb		0	70	0,18	0,07	€ 24,50			<input type="checkbox"/>	<input checked="" type="checkbox"/>
T001457	PLATANIA	4	213	Cast frutto		0	20	0,02	0,01	€ 2,72			<input type="checkbox"/>	<input checked="" type="checkbox"/>
T001458	PLATANIA	4	215	Cast frutto		0	70	0,07	0,03	€ 9,53			<input type="checkbox"/>	<input checked="" type="checkbox"/>
T001459	PLATANIA	4	216	Cast frutto		1	60	0,17	0,07	€ 23,14			<input type="checkbox"/>	<input checked="" type="checkbox"/>
T001460	PLATANIA	4	219	Seminativo		0	80	0,27	0,10	€ 36,74			<input type="checkbox"/>	<input checked="" type="checkbox"/>
T001461	PLATANIA	4	221	Seminativo		0	35	0,12	0,05	€ 16,33			<input type="checkbox"/>	<input checked="" type="checkbox"/>
T001462	PLATANIA	4	223	Seminativo		0	35	0,12	0,05	€ 16,33			<input type="checkbox"/>	<input checked="" type="checkbox"/>
T001463	PLATANIA	4	225	Seminativo		0	65	0,22	0,08	€ 29,94			<input type="checkbox"/>	<input checked="" type="checkbox"/>
T001464	PLATANIA	4	227	Seminativo		0	80	0,27	0,10	€ 36,74			<input type="checkbox"/>	<input checked="" type="checkbox"/>
T001465	PLATANIA	4	229	Seminativo		0	70	0,23	0,09	€ 31,30			<input type="checkbox"/>	<input checked="" type="checkbox"/>
T001466	PLATANIA	4	231	Seminativo		1	55	0,52	0,20	€ 70,77			<input type="checkbox"/>	<input checked="" type="checkbox"/>
T001467	PLATANIA	4	233	Semin Arb		1	60	0,54	0,25	€ 73,49			<input type="checkbox"/>	<input checked="" type="checkbox"/>
T001468	PLATANIA	4	235	Semin Arb		0	70	0,11	0,02	€ 14,97			<input type="checkbox"/>	<input checked="" type="checkbox"/>
T001469	PLATANIA	4	237	Semin Arb		0	90	0,23	0,09	€ 31,30			<input type="checkbox"/>	<input checked="" type="checkbox"/>
T001470	PLATANIA	4	239	Cast frutto		2	0	0,21	0,08	€ 28,58			<input type="checkbox"/>	<input checked="" type="checkbox"/>
T001471	PLATANIA	4	240	Cast frutto		0	10	0,01	0,01	€ 1,36			<input type="checkbox"/>	<input checked="" type="checkbox"/>
T001472	PLATANIA	4	242	Pascolo Cesp		2	50	0,17	0,12	€ 23,14			<input type="checkbox"/>	<input checked="" type="checkbox"/>
T001473	PLATANIA	4	244	Pascolo Cesp		0	80	0,05	0,04	€ 6,80			<input type="checkbox"/>	<input checked="" type="checkbox"/>
T001474	PLATANIA	4	245	Fabbr Rurale		0	21	-00		€ 0,00			<input type="checkbox"/>	<input checked="" type="checkbox"/>
T001475	PLATANIA	4	247	Cast frutto		0	80	0,14	0,03	€ 19,05			<input type="checkbox"/>	<input checked="" type="checkbox"/>
T001476	PLATANIA	4	251	Cast frutto		1	40	0,25	0,06	€ 34,02			<input type="checkbox"/>	<input checked="" type="checkbox"/>
T001477	PLATANIA	4	253	Cast frutto		0	4	0,04	0,02	€ 5,44			<input type="checkbox"/>	<input checked="" type="checkbox"/>
T001478	PLATANIA	4	255	Cast frutto		1	10	0,11	0,05	€ 14,97			<input type="checkbox"/>	<input checked="" type="checkbox"/>
T001479	PLATANIA	4	257	Cast frutto		1	30	0,13	0,05	€ 17,69			<input type="checkbox"/>	<input checked="" type="checkbox"/>
T001480	PLATANIA	4	259	Cast frutto		2	40	0,25	0,10	€ 34,02			<input type="checkbox"/>	<input checked="" type="checkbox"/>
T001481	PLATANIA	4	261	Cast frutto		0	80	0,08	0,03	€ 10,89			<input type="checkbox"/>	<input checked="" type="checkbox"/>
T001482	PLATANIA	4	262	Cast frutto		0	30	0,03	0,01	€ 4,08			<input type="checkbox"/>	<input checked="" type="checkbox"/>

ID TERRENO	Comune	Foglio	Particella	Coltura	ha	a	ca	Reddito Dominicale	Reddito Agrario	Valore 2014	Provenienza	Destinazione d'uso	Pat. Disponibile	Pat. Indisponibile
T001483	PLATANIA	4	264	Cast frutto		0	70	0,07	0,03	€ 9,53			<input type="checkbox"/>	<input checked="" type="checkbox"/>
T001484	PLATANIA	4	266	Bosco Ceduo		6	50	0,84	0,40	€ 114,32			<input type="checkbox"/>	<input checked="" type="checkbox"/>
T001485	PLATANIA	4	267	Bosco Ceduo		2	50	0,32	0,15	€ 43,55			<input type="checkbox"/>	<input checked="" type="checkbox"/>
T001486	PLATANIA	4	269	Cast frutto		2	20	0,23	0,09	€ 31,30			<input type="checkbox"/>	<input checked="" type="checkbox"/>
T001487	PLATANIA	4	271	Cast frutto		0	40	0,07	0,02	€ 9,53			<input type="checkbox"/>	<input checked="" type="checkbox"/>
T001521	PLATANIA	41	269	Seminativo		2	20	0,68	0,16	€ 92,54			<input type="checkbox"/>	<input checked="" type="checkbox"/>
T001522	PLATANIA	43	223	Semin Irrig		0	50	0,08	0,05	€ 10,89			<input type="checkbox"/>	<input checked="" type="checkbox"/>
T001523	PLATANIA	43	224	Semin Irrig		1	50	0,23	0,15	€ 31,30			<input type="checkbox"/>	<input checked="" type="checkbox"/>
T001524	PLATANIA	43	225	Bosco Alto		0	10	0,01	0,01	€ 1,36			<input type="checkbox"/>	<input checked="" type="checkbox"/>
T001525	PLATANIA	43	227	Seminativo		0	70	0,16	0,04	€ 21,77			<input type="checkbox"/>	<input checked="" type="checkbox"/>
T001526	PLATANIA	43	229	Cast frutto		0	90	0,09	-00	€ 12,25			<input type="checkbox"/>	<input checked="" type="checkbox"/>
T001527	PLATANIA	43	231	Cast frutto		1	40	0,14	0,07	€ 19,05			<input type="checkbox"/>	<input checked="" type="checkbox"/>
T001528	PLATANIA	43	233	Seminativo		0	50	0,12	0,03	€ 16,33			<input type="checkbox"/>	<input checked="" type="checkbox"/>
T001529	PLATANIA	43	235	Cast frutto		0	60	0,06	0,03	€ 8,17			<input type="checkbox"/>	<input checked="" type="checkbox"/>
T001530	PLATANIA	43	236	Cast frutto		0	40	0,07	0,02	€ 9,53			<input type="checkbox"/>	<input checked="" type="checkbox"/>
T001531	PLATANIA	43	238	Seminativo		1	40	0,33	0,07	€ 44,91			<input type="checkbox"/>	<input checked="" type="checkbox"/>
T001532	PLATANIA	43	239	Cast frutto		1	45	0,26	0,07	€ 35,38			<input type="checkbox"/>	<input checked="" type="checkbox"/>
T001533	PLATANIA	43	241	Cast frutto		1	75	0,32	0,08	€ 43,55			<input type="checkbox"/>	<input checked="" type="checkbox"/>
T001534	PLATANIA	43	243	Semin Arb		2	80	0,72	0,29	€ 97,99			<input type="checkbox"/>	<input checked="" type="checkbox"/>
T001535	PLATANIA	43	245	Cast frutto		1	20	0,12	0,06	€ 16,33			<input type="checkbox"/>	<input checked="" type="checkbox"/>
T001536	PLATANIA	43	247	Semin Arb		1	80	0,46	0,19	€ 62,60			<input type="checkbox"/>	<input checked="" type="checkbox"/>
T001537	PLATANIA	43	248	Cast frutto		0	60	0,06	0,03	€ 8,17			<input type="checkbox"/>	<input checked="" type="checkbox"/>
T001538	PLATANIA	43	250	Semin Arb		1	80	0,46	0,19	€ 62,60			<input type="checkbox"/>	<input checked="" type="checkbox"/>
T001539	PLATANIA	43	252	Cast frutto		0	70	0,07	0,03	€ 9,53			<input type="checkbox"/>	<input checked="" type="checkbox"/>
T001540	PLATANIA	43	254	Cast frutto		2	80	0,29	0,13	€ 39,47			<input type="checkbox"/>	<input checked="" type="checkbox"/>
T001541	PLATANIA	43	255	Cast frutto		1	30	0,13	0,06	€ 17,69			<input type="checkbox"/>	<input checked="" type="checkbox"/>
T001542	PLATANIA	43	258	Semin Arb		0	70	0,18	0,07	€ 24,50			<input type="checkbox"/>	<input checked="" type="checkbox"/>
T001543	PLATANIA	43	260	Cast frutto		2	30	0,24	0,11	€ 32,66			<input type="checkbox"/>	<input checked="" type="checkbox"/>
T001544	PLATANIA	43	261	Cast frutto		0	5	0,01	0,01	€ 1,36			<input type="checkbox"/>	<input checked="" type="checkbox"/>
T001545	PLATANIA	43	262	Cast frutto		0	20	0,06	0,02	€ 8,17			<input type="checkbox"/>	<input checked="" type="checkbox"/>
T001546	PLATANIA	43	264	Cast frutto		1	25	0,39	0,12	€ 53,08			<input type="checkbox"/>	<input checked="" type="checkbox"/>
T001547	PLATANIA	43	266	Cast frutto		0	5	0,01	0,01	€ 1,36			<input type="checkbox"/>	<input checked="" type="checkbox"/>

ID TERRENO	Comune	Foglio	Particella	Coltura	ha	a	ca	Reddito Dominicale	Reddito Agrario	Valore 2014	Provenienza	Destinazione d'uso	Pat. Disponibile	Pat. Indisponibile	
T001548	PLATANIA	43	269	Cast frutto		1	45	0,15	0,07	€ 20,41			<input type="checkbox"/>	<input checked="" type="checkbox"/>	
T001549	PLATANIA	43	273	Cast frutto		0	60	0,06	0,03	€ 8,17			<input type="checkbox"/>	<input checked="" type="checkbox"/>	
T001550	PLATANIA	43	274	Cast frutto		0	7	0,01	0,01	€ 1,36			<input type="checkbox"/>	<input checked="" type="checkbox"/>	
T001551	PLATANIA	43	275	Cast frutto		0	3	0,01	0,01	€ 1,36			<input type="checkbox"/>	<input checked="" type="checkbox"/>	
T001552	PLATANIA	43	277	Cast frutto		1	70	0,18	0,07	€ 24,50			<input type="checkbox"/>	<input checked="" type="checkbox"/>	
T001553	PLATANIA	43	279	Cast frutto		1	20	0,12	0,06	€ 16,33			<input type="checkbox"/>	<input checked="" type="checkbox"/>	
T001554	PLATANIA	44	232	Semin Arb		1	55	0,60	0,24	€ 81,65			<input type="checkbox"/>	<input checked="" type="checkbox"/>	
T001555	PLATANIA	44	234	Semin Arb		0	15	0,06	0,02	€ 8,17			<input type="checkbox"/>	<input checked="" type="checkbox"/>	
T001556	PLATANIA	44	236	Semin Arb		2	50	0,97	0,39	€ 132,01			<input type="checkbox"/>	<input checked="" type="checkbox"/>	
T001557	PLATANIA	44	238	Semin Arb		1	0	0,26	0,10	€ 35,38			<input type="checkbox"/>	<input checked="" type="checkbox"/>	
T001558	PLATANIA	44	240	Semin Arb		0	90	0,23	0,09	€ 31,30			<input type="checkbox"/>	<input checked="" type="checkbox"/>	
128	Totali per Comune										€ 5 307,55				
T001559	SAN SOSTENE	28	132	Bosco Ceduo		5	30	0,27	0,16	€ 36,74			<input type="checkbox"/>	<input checked="" type="checkbox"/>	
T001560	SAN SOSTENE	28	135	Bosco Ceduo		2	40	0,12	0,07	€ 16,33	Dem.Reg.Ramo Acque datti		<input type="checkbox"/>	<input checked="" type="checkbox"/>	
T001561	SAN SOSTENE	28	136	Bosco Ceduo		2	30	0,12	0,07	€ 16,33	Dem.Reg.Ramo Acque datti		<input type="checkbox"/>	<input checked="" type="checkbox"/>	
T001562	SAN SOSTENE	28	137	Bosco Ceduo		0	70	0,04	0,02	€ 5,44	Dem.Reg.Ramo Acque datti		<input type="checkbox"/>	<input checked="" type="checkbox"/>	
T001563	SAN SOSTENE	33	211	Bosco Ceduo		3	90	0,20	0,12	€ 27,22			<input type="checkbox"/>	<input checked="" type="checkbox"/>	
T001564	SAN SOSTENE	33	213	Bosco Ceduo		0	90	0,05	0,03	€ 6,80	Dem.Reg.Ramo Acque datti		<input type="checkbox"/>	<input checked="" type="checkbox"/>	
T001565	SAN SOSTENE	33	216	Bosco Ceduo		9	17	0,47	0,28	€ 63,96	Dem.Reg.Ramo Acque datti		<input type="checkbox"/>	<input checked="" type="checkbox"/>	
T001571	SAN SOSTENE	34	10	Seminativo 3	0	13	20	2,05	1,16	€ 278,99		Gestione AFOR	<input type="checkbox"/>	<input checked="" type="checkbox"/>	
T001608	SAN SOSTENE	34	109	Bosco Ceduo 3	1	0	0	3,62	3,10	€ 492,65		Gestione AFOR	<input type="checkbox"/>	<input checked="" type="checkbox"/>	
T001572	SAN SOSTENE	34	29	Bosco Ceduo 3	1	22	90	4,44	3,81	€ 604,25		Gestione AFOR	<input type="checkbox"/>	<input checked="" type="checkbox"/>	
T001573	SAN SOSTENE	34	30	Seminativo 3	1	16	10	17,99	10,19	€ 2 448,28		Gestione AFOR	<input type="checkbox"/>	<input checked="" type="checkbox"/>	
T001574	SAN SOSTENE	34	31	Bosco Ceduo 3	0	45	50	1,64	1,41	€ 223,19		Gestione AFOR	<input type="checkbox"/>	<input checked="" type="checkbox"/>	
T001575	SAN SOSTENE	34	32	Bosco Ceduo 3	0	55	50	2,01	1,72	€ 273,54		Gestione AFOR	<input type="checkbox"/>	<input checked="" type="checkbox"/>	
T001576	SAN SOSTENE	34	33	Pascolo Cesp	1	45	0	7,49	3,74	€ 1 019,32		Gestione AFOR	<input type="checkbox"/>	<input checked="" type="checkbox"/>	
T001577	SAN SOSTENE	34	34	Pascolo Cesp	0	14	80	0,76	0,39	€ 103,43			<input type="checkbox"/>	<input checked="" type="checkbox"/>	
T001566	SAN SOSTENE	34	4	Bosco Ceduo 3	20	54	20	74,26	63,65	€ 10 106,13		Gestione AFOR	<input type="checkbox"/>	<input checked="" type="checkbox"/>	
T001578	SAN SOSTENE	34	42	Bosco Ceduo 3	13	37	20	48,34	41,44	€ 6 578,65		Gestione AFOR	<input type="checkbox"/>	<input checked="" type="checkbox"/>	
T001579	SAN SOSTENE	34	43	Bosco Ceduo 3	40	0	40	144,62	123,96	€ 19 681,51		Gestione AFOR	<input type="checkbox"/>	<input checked="" type="checkbox"/>	
T001580	SAN SOSTENE	34	44	Seminativo 3	0	33	10	5,13	2,91	€ 698,15		Gestione AFOR	<input type="checkbox"/>	<input checked="" type="checkbox"/>	
T001581	SAN SOSTENE	34	45	Bosco Ceduo 3	1	30	20	4,71	4,03	€ 640,99		Gestione AFOR	<input type="checkbox"/>	<input checked="" type="checkbox"/>	

ID TERRENO	Comune	Foglio	Particella	Coltura	ha	a	ca	Reddito Dominicale	Reddito Agrario	Valore 2014	Provenienza	Destinazione d'uso	Pat. Disponibile	Pat. Indisponibile	
T001582	SAN SOSTENE	34	46	Pascolo Cesp	0	65	70	3,39	1,70	€ 461,35		Gestione AFOR	<input type="checkbox"/>	<input checked="" type="checkbox"/>	
T001583	SAN SOSTENE	34	49	Bosco Ceduo 3	0	26	30	0,95	0,81	€ 129,29		Gestione AFOR	<input type="checkbox"/>	<input checked="" type="checkbox"/>	
T001567	SAN SOSTENE	34	5	Seminativo 3	2	10	50	32,61	18,48	€ 4 437,93		Gestione AFOR	<input type="checkbox"/>	<input checked="" type="checkbox"/>	
T001568	SAN SOSTENE	34	6	Seminativo 3	1	79	60	27,83	15,77	€ 3 787,42		Gestione AFOR	<input type="checkbox"/>	<input checked="" type="checkbox"/>	
T001584	SAN SOSTENE	34	61	Pascolo Cesp	0	35	20	1,82	0,91	€ 247,69		Gestione AFOR	<input type="checkbox"/>	<input checked="" type="checkbox"/>	
T001585	SAN SOSTENE	34	62	Bosco Ceduo 3	0	19	10	0,69	0,59	€ 93,90		Gestione AFOR	<input type="checkbox"/>	<input checked="" type="checkbox"/>	
T001586	SAN SOSTENE	34	63	Pascolo Cesp	0	31	30	1,62	0,81	€ 220,47		Gestione AFOR	<input type="checkbox"/>	<input checked="" type="checkbox"/>	
T001587	SAN SOSTENE	34	64	Bosco Ceduo 3	0	2	80	0,10	0,09	€ 13,61		Gestione AFOR	<input type="checkbox"/>	<input checked="" type="checkbox"/>	
T001588	SAN SOSTENE	34	65	Bosco Ceduo 3	2	13	40	7,71	6,61	€ 1 049,26		Gestione AFOR	<input type="checkbox"/>	<input checked="" type="checkbox"/>	
T001589	SAN SOSTENE	34	66	Seminativo 3	0	34	30	5,31	3,01	€ 722,64		Gestione AFOR	<input type="checkbox"/>	<input checked="" type="checkbox"/>	
T001590	SAN SOSTENE	34	67	Seminativo 3	0	54	80	8,49	4,81	€ 1 155,41		Gestione AFOR	<input type="checkbox"/>	<input checked="" type="checkbox"/>	
T001591	SAN SOSTENE	34	68	Pascolo Cesp	0	15	50	0,80	0,40	€ 108,87		Gestione AFOR	<input type="checkbox"/>	<input checked="" type="checkbox"/>	
T001592	SAN SOSTENE	34	69	Seminativo 3	2	28	80	35,45	20,08	€ 4 824,43		Gestione AFOR	<input type="checkbox"/>	<input checked="" type="checkbox"/>	
T001569	SAN SOSTENE	34	7	Seminativo 3	0	52	60	8,15	4,62	€ 1 109,14		Gestione AFOR	<input type="checkbox"/>	<input checked="" type="checkbox"/>	
T001593	SAN SOSTENE	34	70	Pascolo Cesp	1	2	90	5,31	2,66	€ 722,64		Gestione AFOR	<input type="checkbox"/>	<input checked="" type="checkbox"/>	
T001594	SAN SOSTENE	34	71	Seminativo 3	0	41	0	6,35	3,60	€ 864,18		Gestione AFOR	<input type="checkbox"/>	<input checked="" type="checkbox"/>	
T001595	SAN SOSTENE	34	72	Bosco Ceduo 3	1	6	70	3,86	3,31	€ 525,31		Gestione AFOR	<input type="checkbox"/>	<input checked="" type="checkbox"/>	
T001596	SAN SOSTENE	34	73	Seminativo 3	4	26	90	66,14	37,48	€ 9 001,07		Gestione AFOR	<input type="checkbox"/>	<input checked="" type="checkbox"/>	
T001597	SAN SOSTENE	34	74	Pascolo Cesp	5	79	20	29,91	14,96	€ 4 070,49		Gestione AFOR	<input type="checkbox"/>	<input checked="" type="checkbox"/>	
T001598	SAN SOSTENE	34	75	Bosco Ceduo 3	2	48	90	9,00	7,71	€ 1 224,82		Gestione AFOR	<input type="checkbox"/>	<input checked="" type="checkbox"/>	
T001599	SAN SOSTENE	34	76	Seminativo 3	0	93	70	14,52	8,23	€ 1 976,04		Gestione AFOR	<input type="checkbox"/>	<input checked="" type="checkbox"/>	
T001600	SAN SOSTENE	34	77	Seminativo 3	1	25	0	19,37	10,97	€ 2 636,09		Gestione AFOR	<input type="checkbox"/>	<input checked="" type="checkbox"/>	
T001601	SAN SOSTENE	34	78	Pascolo Cesp	0	60	0	3,10	1,55	€ 421,88		Gestione AFOR	<input type="checkbox"/>	<input checked="" type="checkbox"/>	
T001602	SAN SOSTENE	34	79	Bosco Ceduo 3	0	26	90	0,97	0,83	€ 132,01		Gestione AFOR	<input type="checkbox"/>	<input checked="" type="checkbox"/>	
T001570	SAN SOSTENE	34	8	Seminativo 3	0	12	10	1,87	1,06	€ 254,49		Gestione AFOR	<input type="checkbox"/>	<input checked="" type="checkbox"/>	
T001603	SAN SOSTENE	34	80	Bosco Ceduo 3	11	80	60	42,68	36,58	€ 5 808,37		Gestione AFOR	<input type="checkbox"/>	<input checked="" type="checkbox"/>	
T001604	SAN SOSTENE	34	81	Bosco Ceduo 3	4	83	50	17,48	14,98	€ 2 378,87		Gestione AFOR	<input type="checkbox"/>	<input checked="" type="checkbox"/>	
T001605	SAN SOSTENE	34	82	Bosco Ceduo 3	19	29	10	79,74	59,78	€ 10 851,91		Gestione AFOR	<input type="checkbox"/>	<input checked="" type="checkbox"/>	
T001606	SAN SOSTENE	34	83	Bosco Ceduo 3	4	24	0	15,33	13,14	€ 2 086,28		Gestione AFOR	<input type="checkbox"/>	<input checked="" type="checkbox"/>	
T001607	SAN SOSTENE	34	84	Bosco Ceduo 3	16	21	60	58,62	50,25	€ 7 977,67		Gestione AFOR	<input type="checkbox"/>	<input checked="" type="checkbox"/>	
50	Totali per Comune										€ 112 615,47				
T001609	SANT'ANDREA APOSTOLO	24	412	Pascolo Arb		4	70	0,36	0,19	€ 48,99	Dem.Reg.Ramo Acque detti		<input type="checkbox"/>	<input checked="" type="checkbox"/>	

ID TERRENO	Comune	Foglio	Particella	Coltura	ha	a	ca	Reddito Dominicale	Reddito Agrario	Valore 2014	Provenienza	Destinazione d'uso	Pat. Disponibile	Pat. Indisponibile	
T001610	SANT'ANDREA APOSTOLO	24	415	Pascolo Cesp		4	60	0,12	0,07	€ 16,33			<input type="checkbox"/>	<input checked="" type="checkbox"/>	
T001611	SANT'ANDREA APOSTOLO	24	419	Pascolo Cesp		0	60	0,02	0,01	€ 2,72	Dem.Reg.Ramo Acque datti		<input type="checkbox"/>	<input checked="" type="checkbox"/>	
T001612	SANT'ANDREA APOSTOLO	24	424	Bosco Ceduo		8	80	0,32	0,27	€ 43,55			<input type="checkbox"/>	<input checked="" type="checkbox"/>	
T001613	SANT'ANDREA APOSTOLO	24	427	Pascolo Arb		0	70	0,05	0,03	€ 6,80	Dem.Reg.Ramo Acque datti		<input type="checkbox"/>	<input checked="" type="checkbox"/>	
5	Totali per Comune									€ 118,40					
T001617	SATRIANO	2	1035	Seminativo		1	20	0,56	0,22	€ 76,21	Dem.Reg.Ramo Acque datti		<input type="checkbox"/>	<input checked="" type="checkbox"/>	
T001618	SATRIANO	2	1038	Ferrovia SP		0	50						<input type="checkbox"/>	<input checked="" type="checkbox"/>	
T001619	SATRIANO	2	1041	Uliveto		0	68	0,35	0,30	€ 47,63	Dem.Reg.Ramo Acque datti		<input type="checkbox"/>	<input checked="" type="checkbox"/>	
T001620	SATRIANO	2	1044	Uliveto		1	83	0,95	0,80	€ 129,29			<input type="checkbox"/>	<input checked="" type="checkbox"/>	
T001621	SATRIANO	2	1047	Ferrovia SP		2	49				Dem.Reg.Ramo Acque datti		<input type="checkbox"/>	<input checked="" type="checkbox"/>	
T001614	SATRIANO	2	361	Uliveto		7	30	3,77	3,20	€ 513,06	Dem.Reg.Ramo Acque datti		<input type="checkbox"/>	<input checked="" type="checkbox"/>	
T001615	SATRIANO	2	841	Seminativo		3	10	1,44	0,56	€ 195,97	Dem.Reg.Ramo Acque datti		<input type="checkbox"/>	<input checked="" type="checkbox"/>	
T001616	SATRIANO	2	853	Uliveto		41	60	21,48	18,26	€ 2 923,24	Dem.Reg.Ramo Acque datti		<input type="checkbox"/>	<input checked="" type="checkbox"/>	
T001634	SATRIANO	28	38	Seminativo 3	0	50	60	7,84	4,44	€ 1 066,96		Gestione AFOR	<input type="checkbox"/>	<input checked="" type="checkbox"/>	
T001635	SATRIANO	28	39	Seminativo 3	0	29	50	4,57	2,59	€ 621,94		Gestione AFOR	<input type="checkbox"/>	<input checked="" type="checkbox"/>	
T001636	SATRIANO	28	40	Pascolo Cesp	10	56	50	38,19	16,37	€ 5 197,32		Gestione AFOR	<input type="checkbox"/>	<input checked="" type="checkbox"/>	
T001637	SATRIANO	28	41	Bosco Ceduo	4	39	70	36,33	13,63	€ 4 944,19		Gestione AFOR	<input type="checkbox"/>	<input checked="" type="checkbox"/>	
T001638	SATRIANO	28	42	Semin Irrig 3	0	24	20	9,37	3,75	€ 1 275,17		Gestione AFOR	<input type="checkbox"/>	<input checked="" type="checkbox"/>	
T001639	SATRIANO	28	43	Semin Irrig 3	0	29	0	11,23	4,49	€ 1 528,30		Gestione AFOR	<input type="checkbox"/>	<input checked="" type="checkbox"/>	
T001640	SATRIANO	28	44	Seminativo 3	1	6	30	16,47	9,33	€ 2 241,42		Gestione AFOR	<input type="checkbox"/>	<input checked="" type="checkbox"/>	
T001641	SATRIANO	28	45	Seminativo 3	0	21	10	3,27	1,85	€ 445,02		Gestione AFOR	<input type="checkbox"/>	<input checked="" type="checkbox"/>	
T001642	SATRIANO	28	46	Seminativo 3	0	41	90	6,49	3,68	€ 883,23		Gestione AFOR	<input type="checkbox"/>	<input checked="" type="checkbox"/>	
T001643	SATRIANO	28	47	Seminativo 3	0	19	80	3,07	1,74	€ 417,80		Gestione AFOR	<input type="checkbox"/>	<input checked="" type="checkbox"/>	
T001644	SATRIANO	28	48	Pascolo 2	69	45	0	251,08	71,74	€ 34 169,78		Gestione AFOR	<input type="checkbox"/>	<input checked="" type="checkbox"/>	
T001645	SATRIANO	28	49	Bosco Ceduo	6	94	70	57,41	21,53	€ 7 813,00		Gestione AFOR	<input type="checkbox"/>	<input checked="" type="checkbox"/>	
T001646	SATRIANO	28	50	Bosco Ceduo	30	52	90	252,27	94,60	€ 34 331,73		Gestione AFOR	<input type="checkbox"/>	<input checked="" type="checkbox"/>	
T001647	SATRIANO	28	51	Seminativo 3	0	13	80	2,14	1,21	€ 291,24		Gestione AFOR	<input type="checkbox"/>	<input checked="" type="checkbox"/>	
T001648	SATRIANO	28	52	Seminativo 3	0	35	0	5,42	3,07	€ 737,61		Gestione AFOR	<input type="checkbox"/>	<input checked="" type="checkbox"/>	
T001649	SATRIANO	28	53	Incolto prod	0	70	70	0,73	0,37	€ 99,35		Gestione AFOR	<input type="checkbox"/>	<input checked="" type="checkbox"/>	
T001650	SATRIANO	28	54	Seminativo 3	2	53	50	39,28	22,26	€ 5 345,66		Gestione AFOR	<input type="checkbox"/>	<input checked="" type="checkbox"/>	
T001651	SATRIANO	28	55	Seminativo 3	0	68	10	10,55	5,98	€ 1 435,76		Gestione AFOR	<input type="checkbox"/>	<input checked="" type="checkbox"/>	
T001652	SATRIANO	28	56	Pascolo Cesp	15	18	50	54,90	23,53	€ 7 471,41		Gestione AFOR	<input type="checkbox"/>	<input checked="" type="checkbox"/>	

ID TERRENO	Comune	Foglio	Particella	Coltura	ha	a	ca	Reddito Dominicale	Reddito Agrario	Valore 2014	Provenienza	Destinazione d'uso	Pat. Disponibile	Pat. Indisponibile
T001653	SATRIANO	28	57	Seminativo 3	0	84	20	13,05	7,39	€ 1 775,99		Gestione AFOR	<input type="checkbox"/>	<input checked="" type="checkbox"/>
T001654	SATRIANO	28	58	Pascolo Cesp	0	84	90	3,07	1,32	€ 417,80		Gestione AFOR	<input type="checkbox"/>	<input checked="" type="checkbox"/>
T001655	SATRIANO	28	59	Seminativo 3	0	46	70	7,24	4,10	€ 985,30		Gestione AFOR	<input type="checkbox"/>	<input checked="" type="checkbox"/>
T001656	SATRIANO	28	60	Seminativo 3	0	75	20	11,65	6,60	€ 1 585,46		Gestione AFOR	<input type="checkbox"/>	<input checked="" type="checkbox"/>
T001657	SATRIANO	28	61	Bosco Ceduo	1	45	60	12,03	4,51	€ 1 637,18		Gestione AFOR	<input type="checkbox"/>	<input checked="" type="checkbox"/>
T001658	SATRIANO	28	62	Pascolo 2	1	54	20	5,57	1,59	€ 758,03		Gestione AFOR	<input type="checkbox"/>	<input checked="" type="checkbox"/>
T001659	SATRIANO	28	63	Seminativo 3	0	68	20	10,57	5,99	€ 1 438,48		Gestione AFOR	<input type="checkbox"/>	<input checked="" type="checkbox"/>
T001660	SATRIANO	28	64	Bosco Ceduo	0	60	70	5,02	1,88	€ 683,18		Gestione AFOR	<input type="checkbox"/>	<input checked="" type="checkbox"/>
T001661	SATRIANO	28	65	Seminativo 3	1	42	20	22,03	12,48	€ 2 998,09		Gestione AFOR	<input type="checkbox"/>	<input checked="" type="checkbox"/>
T001662	SATRIANO	28	66	Bosco Ceduo	1	9	80	9,07	3,40	€ 1 234,35		Gestione AFOR	<input type="checkbox"/>	<input checked="" type="checkbox"/>
T001663	SATRIANO	28	67	Fabbr Rurale	0	3	0	-00		€ 0,00		Gestione AFOR	<input type="checkbox"/>	<input checked="" type="checkbox"/>
T001664	SATRIANO	28	68	Seminativo 3	0	43	80	6,79	3,85	€ 924,06		Gestione AFOR	<input type="checkbox"/>	<input checked="" type="checkbox"/>
T001665	SATRIANO	28	69	Pascolo Cesp	7	50	40	27,13	11,63	€ 3 692,15		Gestione AFOR	<input type="checkbox"/>	<input checked="" type="checkbox"/>
T001666	SATRIANO	28	70	Seminativo 3	0	19	0	2,94	1,67	€ 400,11		Gestione AFOR	<input type="checkbox"/>	<input checked="" type="checkbox"/>
T001667	SATRIANO	28	71	Seminativo 3	0	60	30	9,34	5,29	€ 1 271,09		Gestione AFOR	<input type="checkbox"/>	<input checked="" type="checkbox"/>
T001668	SATRIANO	28	72	Seminativo 3	0	40	60	6,29	3,56	€ 856,01		Gestione AFOR	<input type="checkbox"/>	<input checked="" type="checkbox"/>
T001669	SATRIANO	28	73	Incolto prod	0	20	30	0,21	0,10	€ 28,58		Gestione AFOR	<input type="checkbox"/>	<input checked="" type="checkbox"/>
T001670	SATRIANO	28	74	Pascolo 2	19	27	40	69,68	19,91	€ 9 482,84		Gestione AFOR	<input type="checkbox"/>	<input checked="" type="checkbox"/>
T001623	SATRIANO	6	101	Incolto sterile		5	80				Dem.Reg.Ramo Acque dati		<input type="checkbox"/>	<input checked="" type="checkbox"/>
T001624	SATRIANO	6	104	Incolto sterile		0	80				Dem.Reg.Ramo Acque dati		<input type="checkbox"/>	<input checked="" type="checkbox"/>
T001625	SATRIANO	6	107	Agrumeto		0	80	1,34	0,58	€ 182,36	Dem.Reg.Ramo Acque dati		<input type="checkbox"/>	<input checked="" type="checkbox"/>
T001626	SATRIANO	6	110	Cava		3	70						<input type="checkbox"/>	<input checked="" type="checkbox"/>
T001627	SATRIANO	6	113	Incolto sterile		0	80				Dem.Reg.Ramo Acque dati		<input type="checkbox"/>	<input checked="" type="checkbox"/>
T001628	SATRIANO	6	116	Agrumeto		2	0	6,71	1,65	€ 913,17			<input type="checkbox"/>	<input checked="" type="checkbox"/>
T001629	SATRIANO	6	119	Incolto sterile		2	10				Dem.Reg.Ramo Acque dati		<input type="checkbox"/>	<input checked="" type="checkbox"/>
T001630	SATRIANO	6	122	Agrumeto		0	10	0,34	0,08	€ 46,27	Dem.Reg.Ramo Acque dati		<input type="checkbox"/>	<input checked="" type="checkbox"/>
T001631	SATRIANO	6	124	Semin Irrig		3	50	1,99	0,72	€ 270,82			<input type="checkbox"/>	<input checked="" type="checkbox"/>
T001632	SATRIANO	6	137	Seminativo		78	26	44,46	16,17	€ 6 050,62	Dem.Reg.Ramo Acque dati		<input type="checkbox"/>	<input checked="" type="checkbox"/>
T001633	SATRIANO	6	139	Seminativo		10	34	5,87	2,14	€ 798,86	Dem.Reg.Ramo Acque dati		<input type="checkbox"/>	<input checked="" type="checkbox"/>
T001622	SATRIANO	6	74	Seminativo		33	50	19,03	6,92	€ 2 589,82			<input type="checkbox"/>	<input checked="" type="checkbox"/>
57	Totali per Comune									€ 155 222,90				
T001671	SELLIA	13	406	Uliveto		2	50	1,36	0,90	€ 185,08	Dem.Reg.Ramo Acque dati		<input type="checkbox"/>	<input checked="" type="checkbox"/>

ID TERRENO	Comune	Foglio	Particella	Coltura	ha	a	ca	Reddito Dominicale	Reddito Agrario	Valore 2014	Provenienza	Destinazione d'uso	Pat. Disponibile	Pat. Indisponibile	
T001672	SELLIA	13	408	Semin Arb		4	90	1,90	0,76	€ 258,57			<input type="checkbox"/>	<input checked="" type="checkbox"/>	
T001673	SELLIA	13	411	Semin Arb		2	80	0,51	0,22	€ 69,41			<input type="checkbox"/>	<input checked="" type="checkbox"/>	
T001674	SELLIA	13	414	Seminativo		2	70	0,49	0,25	€ 66,68			<input type="checkbox"/>	<input checked="" type="checkbox"/>	
T001675	SELLIA	13	416	Uliveto		0	10	0,05	0,04	€ 6,80			<input type="checkbox"/>	<input checked="" type="checkbox"/>	
T001676	SELLIA	13	418	Uliveto		0	60	0,33	0,22	€ 44,91			<input type="checkbox"/>	<input checked="" type="checkbox"/>	
T001677	SELLIA	13	419	Semin Arb		2	20	0,85	0,34	€ 115,68			<input type="checkbox"/>	<input checked="" type="checkbox"/>	
T001678	SELLIA	13	422	Semin Arb		10	40	4,03	1,61	€ 548,45	Dem.Reg.Ramo Acque dotti		<input type="checkbox"/>	<input checked="" type="checkbox"/>	
T001679	SELLIA	13	426	Uliveto		2	60	1,41	0,94	€ 191,89			<input type="checkbox"/>	<input checked="" type="checkbox"/>	
T001680	SELLIA	13	428	Uliveto		5	10	2,77	1,84	€ 376,97			<input type="checkbox"/>	<input checked="" type="checkbox"/>	
T001681	SELLIA	13	431	Uliveto		1	30	0,70	0,47	€ 95,26			<input type="checkbox"/>	<input checked="" type="checkbox"/>	
T001682	SELLIA	13	433	Semin Arb		12	50	4,84	1,94	€ 658,68			<input type="checkbox"/>	<input checked="" type="checkbox"/>	
T001683	SELLIA	13	436	Semin Arb		3	40	0,88	0,35	€ 119,76			<input type="checkbox"/>	<input checked="" type="checkbox"/>	
T001684	SELLIA	13	439	Uliveto		2	10	1,14	0,76	€ 155,14			<input type="checkbox"/>	<input checked="" type="checkbox"/>	
T001685	SELLIA	13	441	Uliveto		8	50	5,93	3,51	€ 807,02			<input type="checkbox"/>	<input checked="" type="checkbox"/>	
T001686	SELLIA	13	444	Uliveto		9	10	4,93	3,29	€ 670,93			<input type="checkbox"/>	<input checked="" type="checkbox"/>	
T001687	SELLIA	13	446	Uliveto		8	70	4,72	3,15	€ 642,35			<input type="checkbox"/>	<input checked="" type="checkbox"/>	
T001688	SELLIA	13	452	Uliveto		11	30	3,79	3,50	€ 515,79			<input type="checkbox"/>	<input checked="" type="checkbox"/>	
T001689	SELLIA	13	454	Uliveto		3	20	1,74	1,16	€ 236,80			<input type="checkbox"/>	<input checked="" type="checkbox"/>	
T001690	SELLIA	13	457	Uliveto		0	10	0,05	0,04	€ 6,80			<input type="checkbox"/>	<input checked="" type="checkbox"/>	
T001691	SELLIA	13	459	Uliveto		1	50	1,05	0,62	€ 142,90			<input type="checkbox"/>	<input checked="" type="checkbox"/>	
T001692	SELLIA	13	461	Uliveto		0	10	0,07	0,04	€ 9,53			<input type="checkbox"/>	<input checked="" type="checkbox"/>	
T001693	SELLIA	13	463	Uliveto		3	90	2,72	1,61	€ 370,17			<input type="checkbox"/>	<input checked="" type="checkbox"/>	
T001694	SELLIA	13	465	Uliveto		3	0	1,63	1,08	€ 221,83			<input type="checkbox"/>	<input checked="" type="checkbox"/>	
T001695	SELLIA	13	467	Semin Arb		6	80	1,23	0,53	€ 167,39			<input type="checkbox"/>	<input checked="" type="checkbox"/>	
T001696	SELLIA	13	470	Uliveto		6	60	2,22	2,05	€ 302,12			<input type="checkbox"/>	<input checked="" type="checkbox"/>	
T001697	SELLIA	13	473	Uliveto		1	80	0,98	0,65	€ 133,37			<input type="checkbox"/>	<input checked="" type="checkbox"/>	
27	Totali per Comune							€ 7 120,29							
T001698	SERRASTRETTA	1	346	Pascolo Arb		0	70	0,09	0,05	€ 12,25			<input type="checkbox"/>	<input checked="" type="checkbox"/>	
T001699	SERRASTRETTA	1	348	Pascolo Arb		0	20	0,03	0,01	€ 4,08			<input type="checkbox"/>	<input checked="" type="checkbox"/>	
T001700	SERRASTRETTA	1	350	Cast frutto		1	67	0,17	0,08	€ 23,14			<input type="checkbox"/>	<input checked="" type="checkbox"/>	
T001701	SERRASTRETTA	1	352	Cast frutto		2	80	0,29	0,13	€ 39,47			<input type="checkbox"/>	<input checked="" type="checkbox"/>	
T001702	SERRASTRETTA	1	354	Cast frutto		4	30	0,44	0,20	€ 59,88			<input type="checkbox"/>	<input checked="" type="checkbox"/>	

ID TERRENO	Comune	Foglio	Particella	Coltura	ha	a	ca	Reddito Dominicale	Reddito Agrario	Valore 2014	Provenienza	Destinazione d'uso	Pat. Disponibile	Pat. Indisponibile	
T001703	SERRASTRETTA	1	356	Cast frutto		3	40	0,35	0,16	€ 47,63			<input type="checkbox"/>	<input checked="" type="checkbox"/>	
T001704	SERRASTRETTA	1	357	Cast frutto		7	40	1,34	0,34	€ 182,36			<input type="checkbox"/>	<input checked="" type="checkbox"/>	
T001705	SERRASTRETTA	1	360	Pascolo Arb		1	20	0,15	0,08	€ 20,41			<input type="checkbox"/>	<input checked="" type="checkbox"/>	
T001706	SERRASTRETTA	1	361	Semin Irrig		0	40	0,20	0,07	€ 27,22			<input type="checkbox"/>	<input checked="" type="checkbox"/>	
T001707	SERRASTRETTA	1	362	Semin Irrig Arb		0	30	0,15	0,05	€ 20,41			<input type="checkbox"/>	<input checked="" type="checkbox"/>	
T001708	SERRASTRETTA	1	363	Semin Irrig Arb		0	75	0,37	0,14	€ 50,35			<input type="checkbox"/>	<input checked="" type="checkbox"/>	
T001709	SERRASTRETTA	1	365	Semin Irrig Arb		1	60	0,79	0,29	€ 107,51			<input type="checkbox"/>	<input checked="" type="checkbox"/>	
T001710	SERRASTRETTA	1	368	Semin Irrig Arb		0	60	0,29	0,11	€ 39,47			<input type="checkbox"/>	<input checked="" type="checkbox"/>	
T001711	SERRASTRETTA	1	369	Semin Irrig Arb		0	15	0,07	0,03	€ 9,53			<input type="checkbox"/>	<input checked="" type="checkbox"/>	
T001712	SERRASTRETTA	1	375	Semin Irrig Arb		2	35	1,15	0,42	€ 156,50			<input type="checkbox"/>	<input checked="" type="checkbox"/>	
T001713	SERRASTRETTA	1	376	Semin Irrig Arb		0	15	0,07	0,03	€ 9,53			<input type="checkbox"/>	<input checked="" type="checkbox"/>	
T001714	SERRASTRETTA	1	377	Cast frutto		0	50	0,05	0,02	€ 6,80	31742	CAMPING Capo Colonn	<input type="checkbox"/>	<input checked="" type="checkbox"/>	
T001715	SERRASTRETTA	1	379	Cast frutto		0	40	0,04	0,02	€ 5,44			<input type="checkbox"/>	<input checked="" type="checkbox"/>	
T001716	SERRASTRETTA	9	506	Cast frutto		5	20	0,54	0,24	€ 73,49			<input type="checkbox"/>	<input checked="" type="checkbox"/>	
19	Totali per Comune										€ 895,48				
T001724	SERSALE	1	10	Pascolo Arb 2	0	58	10	4,50	2,70	€ 612,41		Gestione AFOR	<input type="checkbox"/>	<input checked="" type="checkbox"/>	
T001725	SERSALE	1	11	Bosco Alto	10	66	70	165,27	33,05	€ 22 491,79		Gestione AFOR	<input type="checkbox"/>	<input checked="" type="checkbox"/>	
T001717	SERSALE	1	3	Pascolo Arb 2	0	32	0	2,48	1,49	€ 337,51		Gestione AFOR	<input type="checkbox"/>	<input checked="" type="checkbox"/>	
T001718	SERSALE	1	4	Pascolo Arb 2	0	71	40	5,53	3,32	€ 752,58		Gestione AFOR	<input type="checkbox"/>	<input checked="" type="checkbox"/>	
T001719	SERSALE	1	5	Pascolo Arb 2	0	79	80	6,18	3,71	€ 841,04		Gestione AFOR	<input type="checkbox"/>	<input checked="" type="checkbox"/>	
T001720	SERSALE	1	6	Bosco Alto	0	36	60	5,67	1,13	€ 771,64		Gestione AFOR	<input type="checkbox"/>	<input checked="" type="checkbox"/>	
T001721	SERSALE	1	7	Bosco Alto	82	4	90	1 271,24	254,25	€ 173 004,58		Gestione AFOR	<input type="checkbox"/>	<input checked="" type="checkbox"/>	
T001722	SERSALE	1	8	Pascolo Arb 2	4	17	0	32,30	19,38	€ 4 395,75		Gestione AFOR	<input type="checkbox"/>	<input checked="" type="checkbox"/>	
T001723	SERSALE	1	9	Pascolo Arb 2	4	14	20	32,09	19,25	€ 4 367,17		Gestione AFOR	<input type="checkbox"/>	<input checked="" type="checkbox"/>	
T001825	SERSALE	10	1	Cast frutto 3	4	4	30	35,50	10,44	€ 4 831,24		Gestione AFOR	<input type="checkbox"/>	<input checked="" type="checkbox"/>	
T001833	SERSALE	10	10	Pascolo Arb 3	0	18	40	1,05	0,86	€ 142,90		Gestione AFOR	<input type="checkbox"/>	<input checked="" type="checkbox"/>	
T001834	SERSALE	10	11	Pascolo 2	0	21	70	1,01	0,78	€ 137,45		Gestione AFOR	<input type="checkbox"/>	<input checked="" type="checkbox"/>	
T001835	SERSALE	10	14	Pascolo Arb 3	0	42	80	3,32	1,99	€ 451,82		Gestione AFOR	<input type="checkbox"/>	<input checked="" type="checkbox"/>	
T001836	SERSALE	10	15	Pascolo 2	0	4	10	0,19	0,15	€ 25,86		Gestione AFOR	<input type="checkbox"/>	<input checked="" type="checkbox"/>	
T001837	SERSALE	10	16	Pascolo 2	0	45	40	2,11	1,64	€ 287,15		Gestione AFOR	<input type="checkbox"/>	<input checked="" type="checkbox"/>	
T001838	SERSALE	10	17	Fabbr Rurale	0	1	70	-00		€ 0,00		Gestione AFOR	<input type="checkbox"/>	<input checked="" type="checkbox"/>	
T001839	SERSALE	10	18	Fabbr Rurale	0	1	40	-00		€ 0,00		Gestione AFOR	<input type="checkbox"/>	<input checked="" type="checkbox"/>	

ID TERRENO	Comune	Foglio	Particella	Coltura	ha	a	ca	Reddito Dominicale	Reddito Agrario	Valore 2014	Provenienza	Destinazione d'uso	Pat. Disponibile	Pat. Indisponibile
T001840	SERSALE	10	19	Cast frutto 2	2	6	0	31,92	11,70	€ 4 344,03		Gestione AFOR	<input type="checkbox"/>	<input checked="" type="checkbox"/>
T001826	SERSALE	10	2	Pascolo 2	0	53	10	2,47	1,92	€ 336,15		Gestione AFOR	<input type="checkbox"/>	<input checked="" type="checkbox"/>
T001841	SERSALE	10	24	Pascolo 2	0	24	0	1,12	0,87	€ 152,42		Gestione AFOR	<input type="checkbox"/>	<input checked="" type="checkbox"/>
T001842	SERSALE	10	25	Pascolo Arb 2	0	69	40	5,24	3,18	€ 713,12		Gestione AFOR	<input type="checkbox"/>	<input checked="" type="checkbox"/>
T001843	SERSALE	10	29	Cast frutto 2	3	15	30	48,85	17,91	€ 6 648,06		Gestione AFOR	<input type="checkbox"/>	<input checked="" type="checkbox"/>
T001827	SERSALE	10	3	Pascolo 3	3	62	80	7,49	7,49	€ 1 019,32		Gestione AFOR	<input type="checkbox"/>	<input checked="" type="checkbox"/>
T001844	SERSALE	10	30	Semin Irrig	0	29	40	14,42	7,59	€ 1 962,44		Gestione AFOR	<input type="checkbox"/>	<input checked="" type="checkbox"/>
T001845	SERSALE	10	38	Cast frutto 2	3	25	60	50,45	18,50	€ 6 865,80		Gestione AFOR	<input type="checkbox"/>	<input checked="" type="checkbox"/>
T001828	SERSALE	10	4	Pascolo 2	0	86	50	4,02	3,13	€ 547,09		Gestione AFOR	<input type="checkbox"/>	<input checked="" type="checkbox"/>
T001846	SERSALE	10	44	Cast frutto 2	1	58	70	24,59	9,02	€ 3 346,48		Gestione AFOR	<input type="checkbox"/>	<input checked="" type="checkbox"/>
T001847	SERSALE	10	45	Incolto prod	0	38	80	0,40	0,20	€ 54,44		Gestione AFOR	<input type="checkbox"/>	<input checked="" type="checkbox"/>
T001848	SERSALE	10	46	Pascolo 3	0	53	60	3,05	2,49	€ 415,08		Gestione AFOR	<input type="checkbox"/>	<input checked="" type="checkbox"/>
T001849	SERSALE	10	47	Incolto prod	0	32	80	0,34	0,17	€ 46,27		Gestione AFOR	<input type="checkbox"/>	<input checked="" type="checkbox"/>
T001850	SERSALE	10	48	Cast frutto 2	1	81	20	28,07	10,29	€ 3 820,08		Gestione AFOR	<input type="checkbox"/>	<input checked="" type="checkbox"/>
T001851	SERSALE	10	49	Pascolo 2	0	26	0	1,21	0,94	€ 164,67		Gestione AFOR	<input type="checkbox"/>	<input checked="" type="checkbox"/>
T001829	SERSALE	10	5	Pascolo Arb 3	1	13	30	6,44	5,27	€ 876,43		Gestione AFOR	<input type="checkbox"/>	<input checked="" type="checkbox"/>
T001852	SERSALE	10	50	Pascolo Arb 3	0	75	40	4,28	3,50	€ 582,47		Gestione AFOR	<input type="checkbox"/>	<input checked="" type="checkbox"/>
T001853	SERSALE	10	51	Cast frutto 3	1	12	10	9,84	2,89	€ 1 339,14		Gestione AFOR	<input type="checkbox"/>	<input checked="" type="checkbox"/>
T001854	SERSALE	10	53	Cast frutto 3	2	68	30	23,56	6,93	€ 3 206,31		Gestione AFOR	<input type="checkbox"/>	<input checked="" type="checkbox"/>
T001855	SERSALE	10	56	Cast frutto 3	3	19	50	28,05	8,25	€ 3 817,36		Gestione AFOR	<input type="checkbox"/>	<input checked="" type="checkbox"/>
T001856	SERSALE	10	59	Cast frutto 3	0	64	40	5,65	1,66	€ 768,92		Gestione AFOR	<input type="checkbox"/>	<input checked="" type="checkbox"/>
T001830	SERSALE	10	6	Cast frutto 2	1	78	80	27,20	10,16	€ 3 701,68		Gestione AFOR	<input type="checkbox"/>	<input checked="" type="checkbox"/>
T001831	SERSALE	10	8	Pascolo 3	0	30	40	0,63	0,63	€ 85,74		Gestione AFOR	<input type="checkbox"/>	<input checked="" type="checkbox"/>
T001832	SERSALE	10	9	Pascolo 3	0	12	0	0,25	0,25	€ 34,02		Gestione AFOR	<input type="checkbox"/>	<input checked="" type="checkbox"/>
T001857	SERSALE	11	1	Bosco Ceduo	0	98	60	6,62	3,06	€ 900,92		Gestione AFOR	<input type="checkbox"/>	<input checked="" type="checkbox"/>
T001864	SERSALE	11	13	Pascolo Arb 2	1	0	0	7,75	4,65	€ 1 054,71		Gestione AFOR	<input type="checkbox"/>	<input checked="" type="checkbox"/>
T001865	SERSALE	11	14	Pascolo Arb 2	1	50	0	11,62	6,97	€ 1 581,38		Gestione AFOR	<input type="checkbox"/>	<input checked="" type="checkbox"/>
T001866	SERSALE	11	15	Pascolo Arb 2	0	50	0	3,87	2,32	€ 526,67		Gestione AFOR	<input type="checkbox"/>	<input checked="" type="checkbox"/>
T001858	SERSALE	11	2	Pascolo Arb 2	25	0	0	193,67	116,20	€ 26 356,78		Gestione AFOR	<input type="checkbox"/>	<input checked="" type="checkbox"/>
T001859	SERSALE	11	3	Pascolo Arb 2	5	0	0	38,73	23,24	€ 5 270,81		Gestione AFOR	<input type="checkbox"/>	<input checked="" type="checkbox"/>
T001860	SERSALE	11	4	Fabbr Rurale	0	2	90	-00		€ 0,00		Gestione AFOR	<input type="checkbox"/>	<input checked="" type="checkbox"/>
T001861	SERSALE	11	5	Pascolo Arb 2	0	15	0	1,16	0,70	€ 157,87		Gestione AFOR	<input type="checkbox"/>	<input checked="" type="checkbox"/>

ID TERRENO	Comune	Foglio	Particella	Coltura	ha	a	ca	Reddito Dominicale	Reddito Agrario	Valore 2014	Provenienza	Destinazione d'uso	Pat. Disponibile	Pat. Indisponibile
T001862	SERSALE	11	6	Pascolo Arb 2	1	0	0	7,75	4,65	€ 1 054,71		Gestione AFOR	<input type="checkbox"/>	<input checked="" type="checkbox"/>
T001863	SERSALE	11	7	Pascolo Arb 2	1	0	0	7,75	4,65	€ 1 054,71		Gestione AFOR	<input type="checkbox"/>	<input checked="" type="checkbox"/>
T001867	SERSALE	12	1	Pascolo Arb 2	12	55	70	97,28	58,37	€ 13 238,95		Gestione AFOR	<input type="checkbox"/>	<input checked="" type="checkbox"/>
T001876	SERSALE	12	10	Bosco Ceduo		4	60	0,31	0,14	€ 42,19		Gestione AFOR	<input type="checkbox"/>	<input checked="" type="checkbox"/>
T001877	SERSALE	12	11	Pascolo Arb 2		89	20	6,91	4,15	€ 940,39		Gestione AFOR	<input type="checkbox"/>	<input checked="" type="checkbox"/>
T001878	SERSALE	12	12	Pascolo Arb 2	2	94	40	22,81	13,68	€ 3 104,24		Gestione AFOR	<input type="checkbox"/>	<input checked="" type="checkbox"/>
T001879	SERSALE	12	13	Pascolo Arb 2	5	30	80	41,12	24,67	€ 5 596,07		Gestione AFOR	<input type="checkbox"/>	<input checked="" type="checkbox"/>
T001880	SERSALE	12	14	Pascolo Arb 2		31	90	2,47	1,48	€ 336,15		Gestione AFOR	<input type="checkbox"/>	<input checked="" type="checkbox"/>
T001881	SERSALE	12	15	Bosco Ceduo		53	40	3,59	1,65	€ 488,57		Gestione AFOR	<input type="checkbox"/>	<input checked="" type="checkbox"/>
T001882	SERSALE	12	16	Pascolo Arb 2	3	10	50	24,05	14,43	€ 3 272,99		Gestione AFOR	<input type="checkbox"/>	<input checked="" type="checkbox"/>
T001883	SERSALE	12	17	Pascolo Arb 2	1	47	70	11,44	6,87	€ 1 556,88		Gestione AFOR	<input type="checkbox"/>	<input checked="" type="checkbox"/>
T001884	SERSALE	12	18	Pascolo Arb 2	4	78	40	37,06	22,24	€ 5 043,54		Gestione AFOR	<input type="checkbox"/>	<input checked="" type="checkbox"/>
T001885	SERSALE	12	19	Pascolo Arb 2	6	36	50	49,31	29,59	€ 6 710,66		Gestione AFOR	<input type="checkbox"/>	<input checked="" type="checkbox"/>
T001868	SERSALE	12	2	Bosco Ceduo	0	16	80	1,13	0,52	€ 153,78		Gestione AFOR	<input type="checkbox"/>	<input checked="" type="checkbox"/>
T001886	SERSALE	12	20	Pascolo Arb 2	3	65	30	28,30	16,98	€ 3 851,38		Gestione AFOR	<input type="checkbox"/>	<input checked="" type="checkbox"/>
T001887	SERSALE	12	21	Bosco Ceduo		9	0	0,60	0,28	€ 81,65		Gestione AFOR	<input type="checkbox"/>	<input checked="" type="checkbox"/>
T001888	SERSALE	12	22	Bosco Ceduo		50	80	3,41	1,57	€ 464,07		Gestione AFOR	<input type="checkbox"/>	<input checked="" type="checkbox"/>
T001889	SERSALE	12	23	Pascolo Arb 2	1	26	30	9,78	5,87	€ 1 330,97		Gestione AFOR	<input type="checkbox"/>	<input checked="" type="checkbox"/>
T001890	SERSALE	12	24	Pascolo Arb 2	4	82	30	37,36	22,42	€ 5 084,37		Gestione AFOR	<input type="checkbox"/>	<input checked="" type="checkbox"/>
T001891	SERSALE	12	25	Pascolo Arb 2		42	80	3,32	1,99	€ 451,82		Gestione AFOR	<input type="checkbox"/>	<input checked="" type="checkbox"/>
T001892	SERSALE	12	26	Bosco Ceduo		5	40	0,36	0,17	€ 48,99		Gestione AFOR	<input type="checkbox"/>	<input checked="" type="checkbox"/>
T001893	SERSALE	12	27	Bosco Ceduo		3	10	0,21	0,10	€ 28,58		Gestione AFOR	<input type="checkbox"/>	<input checked="" type="checkbox"/>
T001869	SERSALE	12	3	Pascolo Arb 2	0	44	50	3,45	2,07	€ 469,51		Gestione AFOR	<input type="checkbox"/>	<input checked="" type="checkbox"/>
T001870	SERSALE	12	4	Bosco Ceduo	2	12	70	14,28	6,59	€ 1 943,38		Gestione AFOR	<input type="checkbox"/>	<input checked="" type="checkbox"/>
T001894	SERSALE	12	41	Bosco Ceduo		0	80	0,05	0,02	€ 6,80			<input type="checkbox"/>	<input checked="" type="checkbox"/>
T001895	SERSALE	12	42	Bosco Ceduo		1	80	0,12	0,06	€ 16,33			<input type="checkbox"/>	<input checked="" type="checkbox"/>
T001896	SERSALE	12	48	Bosco Ceduo		1	0	0,07	0,03	€ 9,53		Gestione AFOR	<input type="checkbox"/>	<input checked="" type="checkbox"/>
T001897	SERSALE	12	49	Bosco Ceduo		0	60	0,04	0,02	€ 5,44		Gestione AFOR	<input type="checkbox"/>	<input checked="" type="checkbox"/>
T001871	SERSALE	12	5	Bosco Ceduo	0	68	0	4,57	2,11	€ 621,94		Gestione AFOR	<input type="checkbox"/>	<input checked="" type="checkbox"/>
T001898	SERSALE	12	50	Bosco Ceduo		0	80	0,05	0,02	€ 6,80		Gestione AFOR	<input type="checkbox"/>	<input checked="" type="checkbox"/>
T001899	SERSALE	12	51	Bosco Ceduo		2	10	0,14	0,07	€ 19,05		Gestione AFOR	<input type="checkbox"/>	<input checked="" type="checkbox"/>
T001900	SERSALE	12	52	Bosco Ceduo		17	80	1,20	0,55	€ 163,31		Gestione AFOR	<input type="checkbox"/>	<input checked="" type="checkbox"/>

ID TERRENO	Comune	Foglio	Particella	Coltura	ha	a	ca	Reddito Dominicale	Reddito Agrario	Valore 2014	Provenienza	Destinazione d'uso	Pat. Disponibile	Pat. Indisponibile
T001872	SERSALE	12	6	Pascolo Arb 2	9	78	0	75,76	45,46	€ 10 310,27		Gestione AFOR	<input type="checkbox"/>	<input checked="" type="checkbox"/>
T001873	SERSALE	12	7	Fabbr Rurale		3	70	-00		€ 0,00		Gestione AFOR	<input type="checkbox"/>	<input checked="" type="checkbox"/>
T001874	SERSALE	12	8	Fabbr Rurale		2	80	-00		€ 0,00		Gestione AFOR	<input type="checkbox"/>	<input checked="" type="checkbox"/>
T001875	SERSALE	12	9	Pascolo Arb 2		72	20	5,59	3,36	€ 760,75		Gestione AFOR	<input type="checkbox"/>	<input checked="" type="checkbox"/>
T001901	SERSALE	13	1	Bosco Alto	10	39	70	69,80	32,22	€ 9 499,17		Gestione AFOR	<input type="checkbox"/>	<input checked="" type="checkbox"/>
T001906	SERSALE	13	17	Semin Arb 2	0	2	70	0,98	0,42	€ 133,37		Gestione AFOR	<input type="checkbox"/>	<input checked="" type="checkbox"/>
T001907	SERSALE	13	18	Pascolo 2	2	22	90	10,36	8,06	€ 1 409,90		Gestione AFOR	<input type="checkbox"/>	<input checked="" type="checkbox"/>
T001908	SERSALE	13	19	Bosco Alto	0	50	70	3,40	1,57	€ 462,71		Gestione AFOR	<input type="checkbox"/>	<input checked="" type="checkbox"/>
T001902	SERSALE	13	3	Seminativo 5	0	46	60	5,24	1,89	€ 713,12		Gestione AFOR	<input type="checkbox"/>	<input checked="" type="checkbox"/>
T001909	SERSALE	13	34	Bosco Ceduo	0	5	60	0,38	0,17	€ 51,71		Gestione AFOR	<input type="checkbox"/>	<input checked="" type="checkbox"/>
T001910	SERSALE	13	35	Bosco Ceduo	5	25	0	35,25	16,27	€ 4 797,21		Gestione AFOR	<input type="checkbox"/>	<input checked="" type="checkbox"/>
T001903	SERSALE	13	4	Bosco Alto	14	63	90	98,29	45,36	€ 13 376,40		Gestione AFOR	<input type="checkbox"/>	<input checked="" type="checkbox"/>
T001904	SERSALE	13	8	Semin Irrig	0	11	50	5,64	2,97	€ 767,55		Gestione AFOR	<input type="checkbox"/>	<input checked="" type="checkbox"/>
T001905	SERSALE	13	9	Ente Urbano		2	10						<input type="checkbox"/>	<input checked="" type="checkbox"/>
T001919	SERSALE	16	10	Pascolo 2	18	66	90	86,68	67,49	€ 11 796,39		Gestione AFOR	<input type="checkbox"/>	<input checked="" type="checkbox"/>
T001920	SERSALE	16	11	Bosco Alto	2	51	40	16,88	7,79	€ 2 297,22		Gestione AFOR	<input type="checkbox"/>	<input checked="" type="checkbox"/>
T001921	SERSALE	16	12	Pascolo 1	1	97	0	13,23	14,24	€ 1 800,49		Gestione AFOR	<input type="checkbox"/>	<input checked="" type="checkbox"/>
T001922	SERSALE	16	13	Incolto prod	0	59	0	0,61	0,30	€ 83,02		Gestione AFOR	<input type="checkbox"/>	<input checked="" type="checkbox"/>
T001923	SERSALE	16	14	Bosco Alto	16	24	90	109,09	50,35	€ 14 846,19		Gestione AFOR	<input type="checkbox"/>	<input checked="" type="checkbox"/>
T001924	SERSALE	16	15	Incolto prod	0	17	90	0,18	0,09	€ 24,50		Gestione AFOR	<input type="checkbox"/>	<input checked="" type="checkbox"/>
T001925	SERSALE	16	16	Incolto prod	1	30	10	1,34	0,67	€ 182,36		Gestione AFOR	<input type="checkbox"/>	<input checked="" type="checkbox"/>
T001926	SERSALE	16	17	Pascolo 1	0	16	40	1,10	1,19	€ 149,70		Gestione AFOR	<input type="checkbox"/>	<input checked="" type="checkbox"/>
T001927	SERSALE	16	18	Pascolo Arb 2	0	20	60	1,60	0,96	€ 217,75		Gestione AFOR	<input type="checkbox"/>	<input checked="" type="checkbox"/>
T001911	SERSALE	16	2	Pascolo Arb 2	18	11	40	140,33	84,20	€ 19 097,68		Gestione AFOR	<input type="checkbox"/>	<input checked="" type="checkbox"/>
T001912	SERSALE	16	3	Pascolo 1	0	36	10	2,42	2,61	€ 329,34		Gestione AFOR	<input type="checkbox"/>	<input checked="" type="checkbox"/>
T001913	SERSALE	16	4	Pascolo Arb 2	1	32	20	10,24	6,14	€ 1 393,57		Gestione AFOR	<input type="checkbox"/>	<input checked="" type="checkbox"/>
T001914	SERSALE	16	5	Pascolo Arb 2	4	6	60	31,50	18,90	€ 4 286,87		Gestione AFOR	<input type="checkbox"/>	<input checked="" type="checkbox"/>
T001915	SERSALE	16	6	Pascolo 1	0	40	50	2,72	2,93	€ 370,17		Gestione AFOR	<input type="checkbox"/>	<input checked="" type="checkbox"/>
T001916	SERSALE	16	7	Seminativo 4	0	85	0	17,56	5,71	€ 2 389,76		Gestione AFOR	<input type="checkbox"/>	<input checked="" type="checkbox"/>
T001917	SERSALE	16	8	Seminativo 2	5	51	10	185,00	56,92	€ 25 176,87		Gestione AFOR	<input type="checkbox"/>	<input checked="" type="checkbox"/>
T001918	SERSALE	16	9	Pascolo 1	0	38	0	2,55	2,75	€ 347,03		Gestione AFOR	<input type="checkbox"/>	<input checked="" type="checkbox"/>
T001931	SERSALE	17	10	Pascolo Arb 2	1	53	0	11,85	7,11	€ 1 612,68		Gestione AFOR	<input type="checkbox"/>	<input checked="" type="checkbox"/>

ID TERRENO	Comune	Foglio	Particella	Coltura	ha	a	ca	Reddito Dominicale	Reddito Agrario	Valore 2014	Provenienza	Destinazione d'uso	Pat. Disponibile	Pat. Indisponibile
T001932	SERSALE	17	11	Cast frutto 3	5	41	20	47,52	13,98	€ 6 467,05		Gestione AFOR	<input type="checkbox"/>	<input checked="" type="checkbox"/>
T001933	SERSALE	17	12	Cast frutto 3	1	14	30	10,04	2,95	€ 1 366,36		Gestione AFOR	<input type="checkbox"/>	<input checked="" type="checkbox"/>
T001934	SERSALE	17	14	Pascolo Arb 2	0	15	30	1,19	0,71	€ 161,95		Gestione AFOR	<input type="checkbox"/>	<input checked="" type="checkbox"/>
T001935	SERSALE	17	16	Cast frutto 3	4	98	30	43,75	12,87	€ 5 953,99		Gestione AFOR	<input type="checkbox"/>	<input checked="" type="checkbox"/>
T001936	SERSALE	17	17	Pascolo 1	2	85	0	19,13	20,61	€ 2 603,42		Gestione AFOR	<input type="checkbox"/>	<input checked="" type="checkbox"/>
T001937	SERSALE	17	20	Pascolo Arb 2	1	9	80	8,51	5,10	€ 1 158,14		Gestione AFOR	<input type="checkbox"/>	<input checked="" type="checkbox"/>
T001938	SERSALE	17	21	Pascolo 1	26	8	80	175,15	188,63	€ 23 836,37		Gestione AFOR	<input type="checkbox"/>	<input checked="" type="checkbox"/>
T001939	SERSALE	17	22	Pascolo 1	0	2	0	0,13	0,14	€ 17,69		Gestione AFOR	<input type="checkbox"/>	<input checked="" type="checkbox"/>
T001940	SERSALE	17	23	Pascolo 1	0	0	20	0,01	0,01	€ 1,36		Gestione AFOR	<input type="checkbox"/>	<input checked="" type="checkbox"/>
T001929	SERSALE	17	8	Pascolo 1	26	37	0	177,05	190,67	€ 24 094,95		Gestione AFOR	<input type="checkbox"/>	<input checked="" type="checkbox"/>
T001930	SERSALE	17	9	Pascolo Arb 2	2	59	60	20,11	12,07	€ 2 736,79		Gestione AFOR	<input type="checkbox"/>	<input checked="" type="checkbox"/>
T001941	SERSALE	19	1	Bosco Ceduo	24	41	10	163,89	75,64	€ 22 303,99		Gestione AFOR	<input type="checkbox"/>	<input checked="" type="checkbox"/>
T001942	SERSALE	19	2	Semin Arb 4	0	98	0	17,71	7,09	€ 2 410,18		Gestione AFOR	<input type="checkbox"/>	<input checked="" type="checkbox"/>
T001943	SERSALE	19	3		2	53	50					Gestione AFOR	<input type="checkbox"/>	<input checked="" type="checkbox"/>
T001944	SERSALE	19	4		0	74	50					Gestione AFOR	<input type="checkbox"/>	<input checked="" type="checkbox"/>
T001945	SERSALE	19	5	Fabbr Rurale	0	1	0	-00		€ 0,00		Gestione AFOR	<input type="checkbox"/>	<input checked="" type="checkbox"/>
T001732	SERSALE	2	10	Pascolo 1	1	55	20	10,42	11,22	€ 1 418,07		Gestione AFOR	<input type="checkbox"/>	<input checked="" type="checkbox"/>
T001733	SERSALE	2	11	Pascolo 1		56	30	3,78	4,07	€ 514,42		Gestione AFOR	<input type="checkbox"/>	<input checked="" type="checkbox"/>
T001734	SERSALE	2	12	Pascolo 1	0	30	60	2,05	2,21	€ 278,99		Gestione AFOR	<input type="checkbox"/>	<input checked="" type="checkbox"/>
T001735	SERSALE	2	13	Pascolo 1	0	31	60	2,12	2,28	€ 288,51		Gestione AFOR	<input type="checkbox"/>	<input checked="" type="checkbox"/>
T001736	SERSALE	2	14	Pascolo 1	2	57	20	17,27	18,60	€ 2 350,30		Gestione AFOR	<input type="checkbox"/>	<input checked="" type="checkbox"/>
T001737	SERSALE	2	15	Pascolo 2	93	13	60	432,91	336,71	€ 58 915,24		Gestione AFOR	<input type="checkbox"/>	<input checked="" type="checkbox"/>
T001738	SERSALE	2	16	Bosco Alto	4	26	30	66,05	13,21	€ 8 988,82		Gestione AFOR	<input type="checkbox"/>	<input checked="" type="checkbox"/>
T001739	SERSALE	2	18	Seminativo 5	15	34	20	198,90	71,31	€ 27 068,54		Gestione AFOR	<input type="checkbox"/>	<input checked="" type="checkbox"/>
T001726	SERSALE	2	4	Pascolo 1	0	3	80	0,26	0,27	€ 35,38		Gestione AFOR	<input type="checkbox"/>	<input checked="" type="checkbox"/>
T001727	SERSALE	2	5	Pascolo 1	0	48	10	3,23	3,48	€ 439,57		Gestione AFOR	<input type="checkbox"/>	<input checked="" type="checkbox"/>
T001728	SERSALE	2	6	Bosco Alto	40	46	50	626,95	125,39	€ 85 322,38		Gestione AFOR	<input type="checkbox"/>	<input checked="" type="checkbox"/>
T001729	SERSALE	2	7	Pascolo 1	0	30	60	2,05	2,21	€ 278,99		Gestione AFOR	<input type="checkbox"/>	<input checked="" type="checkbox"/>
T001730	SERSALE	2	8	Pascolo 1	1	6	20	7,13	7,68	€ 970,33		Gestione AFOR	<input type="checkbox"/>	<input checked="" type="checkbox"/>
T001731	SERSALE	2	9	Bosco Alto	81	34	0	1 260,26	252,05	€ 171 510,30		Gestione AFOR	<input type="checkbox"/>	<input checked="" type="checkbox"/>
T001740	SERSALE	3	1	Pascolo 3	24	65	40	50,93	50,93	€ 6 931,13		Gestione AFOR	<input type="checkbox"/>	<input checked="" type="checkbox"/>
T001749	SERSALE	3	10	Seminativo 4	1	80	30	37,25	12,11	€ 5 069,40		Gestione AFOR	<input type="checkbox"/>	<input checked="" type="checkbox"/>

ID TERRENO	Comune	Foglio	Particella	Coltura	ha	a	ca	Reddito Dominicale	Reddito Agrario	Valore 2014	Provenienza	Destinazione d'uso	Pat. Disponibile	Pat. Indisponibile
T001750	SERSALE	3	11	Seminativo 5	11	48	90	148,34	53,40	€ 20 187,77		Gestione AFOR	<input type="checkbox"/>	<input checked="" type="checkbox"/>
T001751	SERSALE	3	12	Pascolo 1	1	42	20	9,55	10,28	€ 1 299,67		Gestione AFOR	<input type="checkbox"/>	<input checked="" type="checkbox"/>
T001752	SERSALE	3	13	Pascolo 1	15	50	20	104,08	112,09	€ 14 164,37		Gestione AFOR	<input type="checkbox"/>	<input checked="" type="checkbox"/>
T001753	SERSALE	3	14	Bosco Alto	0	60	60	4,07	1,88	€ 553,89		Gestione AFOR	<input type="checkbox"/>	<input checked="" type="checkbox"/>
T001754	SERSALE	3	15	Pascolo 1	25	52	20	171,35	184,53	€ 23 319,23		Gestione AFOR	<input type="checkbox"/>	<input checked="" type="checkbox"/>
T001755	SERSALE	3	16	Bosco Alto	1	31	0	20,30	4,06	€ 2 762,65		Gestione AFOR	<input type="checkbox"/>	<input checked="" type="checkbox"/>
T001756	SERSALE	3	17	Bosco Alto	1	76	30	27,32	5,46	€ 3 718,01		Gestione AFOR	<input type="checkbox"/>	<input checked="" type="checkbox"/>
T001760	SERSALE	3	18	Bosco Alto	6	87	30	106,49	21,30	€ 14 492,35		Gestione AFOR	<input type="checkbox"/>	<input checked="" type="checkbox"/>
T001761	SERSALE	3	19	Bosco Alto	0	60	70	9,40	1,88	€ 1 279,26		Gestione AFOR	<input type="checkbox"/>	<input checked="" type="checkbox"/>
T001741	SERSALE	3	2	Bosco Alto	40	65	60	629,91	125,98	€ 85 725,21		Gestione AFOR	<input type="checkbox"/>	<input checked="" type="checkbox"/>
T001757	SERSALE	3	24	Bosco Alto		15	40	2,39	0,48	€ 325,26		Gestione AFOR	<input type="checkbox"/>	<input checked="" type="checkbox"/>
T001758	SERSALE	3	25	Bosco Alto		18	0	2,79	0,56	€ 379,69		Gestione AFOR	<input type="checkbox"/>	<input checked="" type="checkbox"/>
T001759	SERSALE	3	26	Bosco Alto		36	80	5,70	1,14	€ 775,72		Gestione AFOR	<input type="checkbox"/>	<input checked="" type="checkbox"/>
T001742	SERSALE	3	3	Bosco Alto	5	12	20	79,36	15,87	€ 10 800,20		Gestione AFOR	<input type="checkbox"/>	<input checked="" type="checkbox"/>
T001743	SERSALE	3	4	Bosco Alto	4	51	30	69,92	13,98	€ 9 515,50		Gestione AFOR	<input type="checkbox"/>	<input checked="" type="checkbox"/>
T001744	SERSALE	3	5	Pascolo 2	2	72	50	12,67	9,85	€ 1 724,28		Gestione AFOR	<input type="checkbox"/>	<input checked="" type="checkbox"/>
T001745	SERSALE	3	6	Seminativo 5		98	30	12,69	4,57	€ 1 727,00		Gestione AFOR	<input type="checkbox"/>	<input checked="" type="checkbox"/>
T001746	SERSALE	3	7	Bosco Alto	57	18	50	886,01	177,20	€ 120 578,17		Gestione AFOR	<input type="checkbox"/>	<input checked="" type="checkbox"/>
T001747	SERSALE	3	8	Seminativo 4	1	73	20	35,78	11,63	€ 4 869,34		Gestione AFOR	<input type="checkbox"/>	<input checked="" type="checkbox"/>
T001748	SERSALE	3	9	Seminativo 5	9	49	0	122,53	44,11	€ 16 675,26		Gestione AFOR	<input type="checkbox"/>	<input checked="" type="checkbox"/>
T001762	SERSALE	4	1	Bosco Alto	34	53	10	535,01	107,00	€ 72 810,15		Gestione AFOR	<input type="checkbox"/>	<input checked="" type="checkbox"/>
T001763	SERSALE	4	2	Seminativo 5	14	70	70	189,89	68,36	€ 25 842,36		Gestione AFOR	<input type="checkbox"/>	<input checked="" type="checkbox"/>
T001764	SERSALE	4	3	Bosco Alto	0	54	15	3,64	1,68	€ 495,37		Gestione AFOR	<input type="checkbox"/>	<input checked="" type="checkbox"/>
T001765	SERSALE	4	4	Seminativo 5	2	84	70	36,76	13,23	€ 5 002,71		Gestione AFOR	<input type="checkbox"/>	<input checked="" type="checkbox"/>
T001766	SERSALE	4	7	Bosco Alto	0	3	10	0,48	0,10	€ 65,32		Gestione AFOR	<input type="checkbox"/>	<input checked="" type="checkbox"/>
T001767	SERSALE	4	8	Bosco Alto	0	61	80	9,58	1,92	€ 1 303,75		Gestione AFOR	<input type="checkbox"/>	<input checked="" type="checkbox"/>
T001768	SERSALE	4	9	Bosco Alto	0	6	20	0,96	0,19	€ 130,65		Gestione AFOR	<input type="checkbox"/>	<input checked="" type="checkbox"/>
T001946	SERSALE	40	21	Seminativo 5	4	38	30	56,59	20,37	€ 7 701,40		Gestione AFOR	<input type="checkbox"/>	<input checked="" type="checkbox"/>
T001947	SERSALE	40	22	Seminativo 4	0	23	80	4,92	1,60	€ 669,57		Gestione AFOR	<input type="checkbox"/>	<input checked="" type="checkbox"/>
T001948	SERSALE	40	23	Seminativo 4	0	38	60	7,97	2,59	€ 1 084,65		Gestione AFOR	<input type="checkbox"/>	<input checked="" type="checkbox"/>
T001949	SERSALE	40	24	Seminativo 4	0	48	0	9,92	3,22	€ 1 350,02		Gestione AFOR	<input type="checkbox"/>	<input checked="" type="checkbox"/>
T001950	SERSALE	40	25	Seminativo 4	2	12	70	43,94	14,28	€ 5 979,85		Gestione AFOR	<input type="checkbox"/>	<input checked="" type="checkbox"/>

ID TERRENO	Comune	Foglio	Particella	Coltura	ha	a	ca	Reddito Dominicale	Reddito Agrario	Valore 2014	Provenienza	Destinazione d'uso	Pat. Disponibile	Pat. Indisponibile
T001951	SERSALE	40	26	Seminativo 3	1	94	10	45,11	18,04	€ 6 139,07		Gestione AFOR	<input type="checkbox"/>	<input checked="" type="checkbox"/>
T001952	SERSALE	40	27	Bosco Ceduo	128	63	10	863,62	398,59	€ 117 531,08		Gestione AFOR	<input type="checkbox"/>	<input checked="" type="checkbox"/>
T001953	SERSALE	40	28	Seminativo 4	5	33	90	110,29	35,85	€ 15 009,50		Gestione AFOR	<input type="checkbox"/>	<input checked="" type="checkbox"/>
T001954	SERSALE	40	29	Seminativo 4	5	31	60	109,82	35,69	€ 14 945,54		Gestione AFOR	<input type="checkbox"/>	<input checked="" type="checkbox"/>
T001955	SERSALE	40	30	Seminativo 4	0	57	60	11,90	3,87	€ 1 619,49		Gestione AFOR	<input type="checkbox"/>	<input checked="" type="checkbox"/>
T001956	SERSALE	40	31	Seminativo 4	1	37	60	28,43	9,24	€ 3 869,07		Gestione AFOR	<input type="checkbox"/>	<input checked="" type="checkbox"/>
T001957	SERSALE	40	32	Bosco Ceduo	140	83	70	945,57	436,42	€ 128 683,76		Gestione AFOR	<input type="checkbox"/>	<input checked="" type="checkbox"/>
T001958	SERSALE	40	33	Seminativo 3	0	91	40	21,24	8,50	€ 2 890,58		Gestione AFOR	<input type="checkbox"/>	<input checked="" type="checkbox"/>
T001959	SERSALE	40	34	Seminativo 4	3	54	60	73,25	23,81	€ 9 968,68		Gestione AFOR	<input type="checkbox"/>	<input checked="" type="checkbox"/>
T001960	SERSALE	40	36	Bosco Ceduo	2	91	60	19,58	9,04	€ 2 664,67		Gestione AFOR	<input type="checkbox"/>	<input checked="" type="checkbox"/>
T001962	SERSALE	46	17	Pascolo 3	0	98	90	2,04	2,04	€ 277,63		Gestione AFOR	<input type="checkbox"/>	<input checked="" type="checkbox"/>
T001961	SERSALE	46	4	Pascolo 3	0	35	0	0,72	0,72	€ 97,99		Gestione AFOR	<input type="checkbox"/>	<input checked="" type="checkbox"/>
T001769	SERSALE	5	5	Bosco Alto	12	69	20	196,65	39,33	€ 26 762,34		Gestione AFOR	<input type="checkbox"/>	<input checked="" type="checkbox"/>
T001963	SERSALE	51	19	Fabbr Rurale				-00		€ 0,00			<input type="checkbox"/>	<input checked="" type="checkbox"/>
T001964	SERSALE	51	26	Fabbr Rurale				-00		€ 0,00			<input type="checkbox"/>	<input checked="" type="checkbox"/>
T001965	SERSALE	51	27	Fabbr Rurale		3	0	-00		€ 0,00			<input type="checkbox"/>	<input checked="" type="checkbox"/>
T001966	SERSALE	51	30	Fabbr Rurale		0	66	-00		€ 0,00			<input type="checkbox"/>	<input checked="" type="checkbox"/>
T001967	SERSALE	51	76	Uliveto 1		6	50	4,20	2,85	€ 571,58			<input type="checkbox"/>	<input checked="" type="checkbox"/>
T001770	SERSALE	6	1	Pascolo 1	1	38	10	9,27	9,99	€ 1 261,57		Gestione AFOR	<input type="checkbox"/>	<input checked="" type="checkbox"/>
T001775	SERSALE	6	10	Pascolo Cesp	17	3	20	43,98	26,39	€ 5 985,29		Gestione AFOR	<input type="checkbox"/>	<input checked="" type="checkbox"/>
T001776	SERSALE	6	11	Bosco Alto	1	74	50	11,72	5,41	€ 1 594,99		Gestione AFOR	<input type="checkbox"/>	<input checked="" type="checkbox"/>
T001777	SERSALE	6	12	Pascolo 2	3	98	70	18,53	14,41	€ 2 521,77		Gestione AFOR	<input type="checkbox"/>	<input checked="" type="checkbox"/>
T001778	SERSALE	6	13	Pascolo 1	1	43	70	9,65	10,39	€ 1 313,28		Gestione AFOR	<input type="checkbox"/>	<input checked="" type="checkbox"/>
T001779	SERSALE	6	14	Bosco Alto	5	7	20	34,05	15,72	€ 4 633,91		Gestione AFOR	<input type="checkbox"/>	<input checked="" type="checkbox"/>
T001771	SERSALE	6	2	Pascolo 1	19	31	70	129,69	139,67	€ 17 649,67		Gestione AFOR	<input type="checkbox"/>	<input checked="" type="checkbox"/>
T001772	SERSALE	6	3	Fabbr Rurale			29	-00		€ 0,00		Gestione AFOR	<input type="checkbox"/>	<input checked="" type="checkbox"/>
T001773	SERSALE	6	4	Seminativo 5	7	42	60	95,88	34,52	€ 13 048,42		Gestione AFOR	<input type="checkbox"/>	<input checked="" type="checkbox"/>
T001774	SERSALE	6	5	Seminativo 1	3	69	50	181,29	76,33	€ 24 671,97		Gestione AFOR	<input type="checkbox"/>	<input checked="" type="checkbox"/>
T001780	SERSALE	7	1	Bosco Alto	4	97	70	77,11	15,42	€ 10 493,99		Gestione AFOR	<input type="checkbox"/>	<input checked="" type="checkbox"/>
T001787	SERSALE	7	10	Pascolo 2	5	37	30	24,97	19,42	€ 3 398,20		Gestione AFOR	<input type="checkbox"/>	<input checked="" type="checkbox"/>
T001788	SERSALE	7	11	Pascolo 1	7	33	20	49,23	53,01	€ 6 699,77		Gestione AFOR	<input type="checkbox"/>	<input checked="" type="checkbox"/>
T001789	SERSALE	7	14	Bosco Alto	0	2	20	0,34	0,37	€ 46,27		Gestione AFOR	<input type="checkbox"/>	<input checked="" type="checkbox"/>

ID TERRENO	Comune	Foglio	Particella	Coltura	ha	a	ca	Reddito Dominicale	Reddito Agrario	Valore 2014	Provenienza	Destinazione d'uso	Pat. Disponibile	Pat. Indisponibile
T001790	SERSALE	7	15	Bosco Alto	0	71	50	11,08	2,22	€ 1 507,89		Gestione AFOR	<input type="checkbox"/>	<input checked="" type="checkbox"/>
T001791	SERSALE	7	16	Bosco Alto	0	4	40	0,68	0,14	€ 92,54		Gestione AFOR	<input type="checkbox"/>	<input checked="" type="checkbox"/>
T001792	SERSALE	7	17	Cast frutto 3	0	8	40	0,74	0,22	€ 100,71		Gestione AFOR	<input type="checkbox"/>	<input checked="" type="checkbox"/>
T001793	SERSALE	7	18	Cast frutto 3	1	95	0	17,12	5,04	€ 2 329,88		Gestione AFOR	<input type="checkbox"/>	<input checked="" type="checkbox"/>
T001794	SERSALE	7	19	Cast frutto 3	0	16	80	1,48	0,43	€ 201,42		Gestione AFOR	<input type="checkbox"/>	<input checked="" type="checkbox"/>
T001781	SERSALE	7	2	Cast frutto 3	4	43	50	38,94	11,45	€ 5 299,39		Gestione AFOR	<input type="checkbox"/>	<input checked="" type="checkbox"/>
T001795	SERSALE	7	20	Cast frutto 2	0	1	60	0,25	0,09	€ 34,02		Gestione AFOR	<input type="checkbox"/>	<input checked="" type="checkbox"/>
T001796	SERSALE	7	21	Cast frutto 2	0	32	82	5,08	1,86	€ 691,34		Gestione AFOR	<input type="checkbox"/>	<input checked="" type="checkbox"/>
T001797	SERSALE	7	22	Cast frutto 2	0	3	20	0,50	0,18	€ 68,05		Gestione AFOR	<input type="checkbox"/>	<input checked="" type="checkbox"/>
T001798	SERSALE	7	26	Seminativo 4	0	1	60	0,33	0,11	€ 44,91		Gestione AFOR	<input type="checkbox"/>	<input checked="" type="checkbox"/>
T001799	SERSALE	7	27	Seminativo 4	0	4	30	0,89	0,29	€ 121,12		Gestione AFOR	<input type="checkbox"/>	<input checked="" type="checkbox"/>
T001800	SERSALE	7	28	Seminativo 4	0	3	20	0,66	0,21	€ 89,82		Gestione AFOR	<input type="checkbox"/>	<input checked="" type="checkbox"/>
T001801	SERSALE	7	29	Bosco Alto	0	12	30	2,06	0,41	€ 280,35		Gestione AFOR	<input type="checkbox"/>	<input checked="" type="checkbox"/>
T001802	SERSALE	7	30	Bosco Alto	6	5	0	93,74	18,75	€ 12 757,19		Gestione AFOR	<input type="checkbox"/>	<input checked="" type="checkbox"/>
T001803	SERSALE	7	31	Bosco Alto	0	26	60	4,12	0,82	€ 560,70		Gestione AFOR	<input type="checkbox"/>	<input checked="" type="checkbox"/>
T001782	SERSALE	7	4	Cast frutto 2	1	63	40	25,30	9,28	€ 3 443,11		Gestione AFOR	<input type="checkbox"/>	<input checked="" type="checkbox"/>
T001783	SERSALE	7	6	Seminativo 4	5	10	90	105,54	34,30	€ 14 363,07		Gestione AFOR	<input type="checkbox"/>	<input checked="" type="checkbox"/>
T001784	SERSALE	7	7	Seminativo 4	7	42	20	153,33	49,83	€ 20 866,86		Gestione AFOR	<input type="checkbox"/>	<input checked="" type="checkbox"/>
T001785	SERSALE	7	8	Bosco Alto	14	0	50	216,99	43,40	€ 29 530,43		Gestione AFOR	<input type="checkbox"/>	<input checked="" type="checkbox"/>
T001786	SERSALE	7	9	Bosco Alto	0	12	80	1,98	0,40	€ 269,46		Gestione AFOR	<input type="checkbox"/>	<input checked="" type="checkbox"/>
T001804	SERSALE	9	1	Cast frutto 3	1	83	80	16,14	4,75	€ 2 196,51		Gestione AFOR	<input type="checkbox"/>	<input checked="" type="checkbox"/>
T001813	SERSALE	9	10	Cast frutto 3	10	58	50	92,93	27,33	€ 12 646,96		Gestione AFOR	<input type="checkbox"/>	<input checked="" type="checkbox"/>
T001814	SERSALE	9	11	Pascolo 1	0	56	30	3,78	4,07	€ 514,42		Gestione AFOR	<input type="checkbox"/>	<input checked="" type="checkbox"/>
T001815	SERSALE	9	12	Cast frutto 3	15	25	50	133,94	39,39	€ 18 228,06		Gestione AFOR	<input type="checkbox"/>	<input checked="" type="checkbox"/>
T001816	SERSALE	9	13	Pascolo 1	0	47	20	3,17	3,41	€ 431,41		Gestione AFOR	<input type="checkbox"/>	<input checked="" type="checkbox"/>
T001817	SERSALE	9	17	Incolto prod	0	41	90	0,43	0,22	€ 58,52		Gestione AFOR	<input type="checkbox"/>	<input checked="" type="checkbox"/>
T001818	SERSALE	9	18	Bosco Alto	0	76	20	11,81	2,86	€ 1 607,24		Gestione AFOR	<input type="checkbox"/>	<input checked="" type="checkbox"/>
T001805	SERSALE	9	2	Bosco Alto	0	96	10	6,45	2,98	€ 877,79		Gestione AFOR	<input type="checkbox"/>	<input checked="" type="checkbox"/>
T001819	SERSALE	9	22	Bosco Alto	0	89	70	13,90	2,78	€ 1 891,67		Gestione AFOR	<input type="checkbox"/>	<input checked="" type="checkbox"/>
T001820	SERSALE	9	23	Cast frutto 2	2	50	70	38,84	14,24	€ 5 285,78		Gestione AFOR	<input type="checkbox"/>	<input checked="" type="checkbox"/>
T001821	SERSALE	9	24	Cast frutto 3	3	33	0	29,24	8,60	€ 3 979,31		Gestione AFOR	<input type="checkbox"/>	<input checked="" type="checkbox"/>
T001822	SERSALE	9	25	Cast frutto 2	4	16	40	64,52	23,66	€ 8 780,60		Gestione AFOR	<input type="checkbox"/>	<input checked="" type="checkbox"/>

ID TERRENO	Comune	Foglio	Particella	Coltura	ha	a	ca	Reddito Dominicale	Reddito Agrario	Valore 2014 <small>del 15 Dicembre 2014</small>	Provenienza	Destinazione d'uso	Pat. Disponibile	Pat. Indisponibile	
T001823	SERSALE	9	26	Semin Arb 3	0	92	20	21,43	9,05	€ 2 916,43		Gestione AFOR	<input type="checkbox"/>	<input checked="" type="checkbox"/>	
T001824	SERSALE	9	28	Semin Arb 3	0	61	0	14,18	5,99	€ 1 929,77		Gestione AFOR	<input type="checkbox"/>	<input checked="" type="checkbox"/>	
T001806	SERSALE	9	3	Bosco Alto	0	19	70	1,32	0,61	€ 179,64		Gestione AFOR	<input type="checkbox"/>	<input checked="" type="checkbox"/>	
T001807	SERSALE	9	4	Seminativo 4	1	1	60	20,99	6,82	€ 2 856,55		Gestione AFOR	<input type="checkbox"/>	<input checked="" type="checkbox"/>	
T001808	SERSALE	9	5	Pascolo 1	0	23	40	1,57	1,69	€ 213,66		Gestione AFOR	<input type="checkbox"/>	<input checked="" type="checkbox"/>	
T001809	SERSALE	9	6	Seminativo 5	7	57	0	97,74	35,19	€ 13 301,55		Gestione AFOR	<input type="checkbox"/>	<input checked="" type="checkbox"/>	
T001810	SERSALE	9	7	Seminativo 4	1	26	40	26,11	8,49	€ 3 553,34		Gestione AFOR	<input type="checkbox"/>	<input checked="" type="checkbox"/>	
T001811	SERSALE	9	8	Seminativo 4	0	26	70	6,14	1,99	€ 835,60		Gestione AFOR	<input type="checkbox"/>	<input checked="" type="checkbox"/>	
T001812	SERSALE	9	9	Fabbr Rurale	0	2	50	-00		€ 0,00		Gestione AFOR	<input type="checkbox"/>	<input checked="" type="checkbox"/>	
250	Totali per Comune										€ 2 000 117,44				
T001968	SETTINGIANO	2	460	Semin Arb		11	0	2,84	1,14	€ 386,50			<input type="checkbox"/>	<input checked="" type="checkbox"/>	
T001971	SETTINGIANO	2	463	Uliveto		1	35	0,42	0,45	€ 57,16			<input type="checkbox"/>	<input checked="" type="checkbox"/>	
T001972	SETTINGIANO	4	543	Uliveto		3	65	1,89	1,41	€ 257,21			<input type="checkbox"/>	<input checked="" type="checkbox"/>	
T001973	SETTINGIANO	4	546	Uliveto		3	80	1,96	1,47	€ 266,74			<input type="checkbox"/>	<input checked="" type="checkbox"/>	
T001974	SETTINGIANO	4	549	Vigneto		1	45	1,83	0,75	€ 249,05			<input type="checkbox"/>	<input checked="" type="checkbox"/>	
T001975	SETTINGIANO	4	557	Uliveto		0	85	0,44	0,33	€ 59,88			<input type="checkbox"/>	<input checked="" type="checkbox"/>	
T001976	SETTINGIANO	4	560	Uliveto		2	80	1,45	1,08	€ 197,33			<input type="checkbox"/>	<input checked="" type="checkbox"/>	
T001977	SETTINGIANO	4	563	Semin Arb		0	31	0,08	0,03	€ 10,89			<input type="checkbox"/>	<input checked="" type="checkbox"/>	
T001978	SETTINGIANO	4	566	Frutteto		0	20	0,11	0,10	€ 14,97			<input type="checkbox"/>	<input checked="" type="checkbox"/>	
T001979	SETTINGIANO	4	571	Uliveto		1	0	0,52	0,39	€ 70,77			<input type="checkbox"/>	<input checked="" type="checkbox"/>	
T001980	SETTINGIANO	4	574	Vigneto		1	48	1,45	0,65	€ 197,33			<input type="checkbox"/>	<input checked="" type="checkbox"/>	
T001981	SETTINGIANO	4	577	Frutteto		0	46	0,26	0,24	€ 35,38			<input type="checkbox"/>	<input checked="" type="checkbox"/>	
T001982	SETTINGIANO	4	580	Uliveto		1	17	0,60	0,45	€ 81,65			<input type="checkbox"/>	<input checked="" type="checkbox"/>	
T001983	SETTINGIANO	4	583	Uliveto		1	37	0,71	0,53	€ 96,62			<input type="checkbox"/>	<input checked="" type="checkbox"/>	
T001984	SETTINGIANO	4	586	Uliveto		1	37	0,71	0,53	€ 96,62			<input type="checkbox"/>	<input checked="" type="checkbox"/>	
T001985	SETTINGIANO	4	589	Uliveto		6	50	3,36	2,52	€ 457,27			<input type="checkbox"/>	<input checked="" type="checkbox"/>	
T001986	SETTINGIANO	4	592	Uliveto		6	50	0,04	0,03	€ 5,44			<input type="checkbox"/>	<input checked="" type="checkbox"/>	
T001987	SETTINGIANO	4	594	Querceto		3	32	0,29	0,07	€ 39,47			<input type="checkbox"/>	<input checked="" type="checkbox"/>	
18	Totali per Comune										€ 2 580,29				
T002050	SIMERI CRICHI	2		Seminativo		3	80	0,88	0,31	€ 119,76			<input type="checkbox"/>	<input checked="" type="checkbox"/>	
T001991	SIMERI CRICHI	2	129	Semin Irrig		49	0	30,37	12,65	€ 4 133,09			<input type="checkbox"/>	<input checked="" type="checkbox"/>	
T001992	SIMERI CRICHI	2	153	Seminativo		48	50	6,26	2,76	€ 851,93			<input type="checkbox"/>	<input checked="" type="checkbox"/>	

ID TERRENO	Comune	Foglio	Particella	Coltura	ha	a	ca	Reddito Dominicale	Reddito Agrario	Valore 2014	Provenienza	Destinazione d'uso	Pat. Disponibile	Pat. Indisponibile
T001993	SIMERI CRICHI	2	182	Seminativo		7	80	1,01	0,44	€ 137,45			<input type="checkbox"/>	<input checked="" type="checkbox"/>
T001994	SIMERI CRICHI	2	229	Seminativo		13	60	3,16	1,12	€ 430,05			<input type="checkbox"/>	<input checked="" type="checkbox"/>
T001995	SIMERI CRICHI	2	234	Semin Arb		0	20	0,05	0,02	€ 6,80			<input type="checkbox"/>	<input checked="" type="checkbox"/>
T006976	SIMERI CRICHI	2	236	Uliveto 3		1	70	0,61	0,57	€ 83,02			<input type="checkbox"/>	<input checked="" type="checkbox"/>
T006977	SIMERI CRICHI	2	238	Uliveto 2		1	40	0,83	0,54	€ 112,96			<input type="checkbox"/>	<input checked="" type="checkbox"/>
T006978	SIMERI CRICHI	2	240	Uliveto 3		4	80	1,74	1,61	€ 236,80			<input type="checkbox"/>	<input checked="" type="checkbox"/>
T001996	SIMERI CRICHI	2	242	Semin Arb		5	0	1,16	0,49	€ 157,87			<input type="checkbox"/>	<input checked="" type="checkbox"/>
T001997	SIMERI CRICHI	2	245	Uliveto		7	20	4,28	2,79	€ 582,47			<input type="checkbox"/>	<input checked="" type="checkbox"/>
T001998	SIMERI CRICHI	2	248	Pascolo Arb		5	30	0,55	0,41	€ 74,85			<input type="checkbox"/>	<input checked="" type="checkbox"/>
T001999	SIMERI CRICHI	2	251	Uliveto		11	40	6,77	4,42	€ 921,34			<input type="checkbox"/>	<input checked="" type="checkbox"/>
T002000	SIMERI CRICHI	2	254	Uliveto		11	90	7,07	4,61	€ 962,16			<input type="checkbox"/>	<input checked="" type="checkbox"/>
T002001	SIMERI CRICHI	2	257	Semin Arb		13	30	2,40	0,96	€ 326,62			<input type="checkbox"/>	<input checked="" type="checkbox"/>
T002002	SIMERI CRICHI	2	260	Uliveto		9	30	5,52	3,60	€ 751,22			<input type="checkbox"/>	<input checked="" type="checkbox"/>
T002003	SIMERI CRICHI	2	263	Uliveto		1	40	0,83	0,54	€ 112,96			<input type="checkbox"/>	<input checked="" type="checkbox"/>
T002004	SIMERI CRICHI	2	264	Uliveto		9	70	5,76	3,76	€ 783,89			<input type="checkbox"/>	<input checked="" type="checkbox"/>
T002005	SIMERI CRICHI	2	266	Semin Arb		2	50	0,90	0,39	€ 122,48			<input type="checkbox"/>	<input checked="" type="checkbox"/>
T002006	SIMERI CRICHI	2	269	Vigneto		0	40	0,31	0,19	€ 42,19			<input type="checkbox"/>	<input checked="" type="checkbox"/>
T002007	SIMERI CRICHI	2	271	Semin Arb		17	30	3,13	1,25	€ 425,97			<input type="checkbox"/>	<input checked="" type="checkbox"/>
T002008	SIMERI CRICHI	2	274	Vigneto		4	80	3,72	2,23	€ 506,26			<input type="checkbox"/>	<input checked="" type="checkbox"/>
T002009	SIMERI CRICHI	2	277	Uliveto		16	40	9,74	6,35	€ 1 325,53			<input type="checkbox"/>	<input checked="" type="checkbox"/>
T002010	SIMERI CRICHI	2	278	Uliveto		20	30	12,00	7,82	€ 1 633,09			<input type="checkbox"/>	<input checked="" type="checkbox"/>
T002011	SIMERI CRICHI	2	280	Uliveto		3	30	1,96	1,28	€ 266,74			<input type="checkbox"/>	<input checked="" type="checkbox"/>
T002012	SIMERI CRICHI	2	283	Seminativo		6	40	0,83	0,36	€ 112,96			<input type="checkbox"/>	<input checked="" type="checkbox"/>
T002013	SIMERI CRICHI	2	286	Seminativo		1	50	0,77	0,31	€ 104,79			<input type="checkbox"/>	<input checked="" type="checkbox"/>
T002014	SIMERI CRICHI	2	288	Semin Arb		0	70	0,36	0,14	€ 48,99			<input type="checkbox"/>	<input checked="" type="checkbox"/>
T002015	SIMERI CRICHI	2	290	Uliveto		9	0	5,35	3,49	€ 728,09			<input type="checkbox"/>	<input checked="" type="checkbox"/>
T002016	SIMERI CRICHI	2	293	Uliveto		10	0	5,94	3,87	€ 808,38			<input type="checkbox"/>	<input checked="" type="checkbox"/>
T002017	SIMERI CRICHI	2	296	Uliveto		4	60	2,73	1,78	€ 371,53			<input type="checkbox"/>	<input checked="" type="checkbox"/>
T002019	SIMERI CRICHI	2	299	Uliveto		1	40	0,83	0,54	€ 112,96			<input type="checkbox"/>	<input checked="" type="checkbox"/>
T002020	SIMERI CRICHI	2	301	Semin Arb		0	40	0,09	0,04	€ 12,25			<input type="checkbox"/>	<input checked="" type="checkbox"/>
T002021	SIMERI CRICHI	2	303	Uliveto		25	40	15,09	9,84	€ 2 053,62			<input type="checkbox"/>	<input checked="" type="checkbox"/>
T002022	SIMERI CRICHI	2	307	Seminativo		76	80	9,92	4,36	€ 1 350,02			<input type="checkbox"/>	<input checked="" type="checkbox"/>

ID TERRENO	Comune	Foglio	Particella	Coltura	ha	a	ca	Reddito Dominicale	Reddito Agrario	Valore 2014	Provenienza	Destinazione d'uso	Pat. Disponibile	Pat. Indisponibile
T002023	SIMERI CRICHI	2	309	Seminativo		6	10	1,42	0,50	€ 193,25			<input type="checkbox"/>	<input checked="" type="checkbox"/>
T002024	SIMERI CRICHI	2	311	Uliveto		3	30	1,19	1,11	€ 161,95			<input type="checkbox"/>	<input checked="" type="checkbox"/>
T002025	SIMERI CRICHI	2	313	Uliveto		10	20	6,06	3,95	€ 824,71			<input type="checkbox"/>	<input checked="" type="checkbox"/>
T002026	SIMERI CRICHI	2	316	Seminativo		6	80	1,58	0,56	€ 215,02			<input type="checkbox"/>	<input checked="" type="checkbox"/>
T002027	SIMERI CRICHI	2	317	Uliveto		1	90	1,13	0,74	€ 153,78			<input type="checkbox"/>	<input checked="" type="checkbox"/>
T002028	SIMERI CRICHI	2	320	Uliveto		2	40	1,43	0,93	€ 194,61			<input type="checkbox"/>	<input checked="" type="checkbox"/>
T002029	SIMERI CRICHI	2	322	Uliveto		2	90	1,72	1,12	€ 234,08			<input type="checkbox"/>	<input checked="" type="checkbox"/>
T002030	SIMERI CRICHI	2	324	Uliveto		3	20	1,90	1,24	€ 258,57			<input type="checkbox"/>	<input checked="" type="checkbox"/>
T006979	SIMERI CRICHI	2	326	Seminativo 4		20	0	4,65	1,65	€ 632,82			<input type="checkbox"/>	<input checked="" type="checkbox"/>
T002031	SIMERI CRICHI	2	329	Seminativo		2	10	0,49	0,17	€ 66,68			<input type="checkbox"/>	<input checked="" type="checkbox"/>
T002032	SIMERI CRICHI	2	330	Seminativo		1	60	0,37	0,13	€ 50,35			<input type="checkbox"/>	<input checked="" type="checkbox"/>
T002033	SIMERI CRICHI	2	333	Uliveto		25	0	14,85	9,68	€ 2 020,95			<input type="checkbox"/>	<input checked="" type="checkbox"/>
T002034	SIMERI CRICHI	2	338	Uliveto		17	50	10,39	6,78	€ 1 413,99			<input type="checkbox"/>	<input checked="" type="checkbox"/>
T002035	SIMERI CRICHI	2	341	Uliveto		32	80	19,48	12,70	€ 2 651,06			<input type="checkbox"/>	<input checked="" type="checkbox"/>
T002036	SIMERI CRICHI	2	344	Seminativo		9	60	2,23	0,79	€ 303,48			<input type="checkbox"/>	<input checked="" type="checkbox"/>
T002037	SIMERI CRICHI	2	347	Seminativo		16	50	3,83	1,36	€ 521,23			<input type="checkbox"/>	<input checked="" type="checkbox"/>
T002038	SIMERI CRICHI	2	350	Seminativo		12	30	2,86	1,02	€ 389,22			<input type="checkbox"/>	<input checked="" type="checkbox"/>
T002039	SIMERI CRICHI	2	352	Seminativo		2	20	0,51	0,18	€ 69,41			<input type="checkbox"/>	<input checked="" type="checkbox"/>
T002040	SIMERI CRICHI	2	354	Seminativo		9	60	2,23	0,79	€ 303,48			<input type="checkbox"/>	<input checked="" type="checkbox"/>
T002041	SIMERI CRICHI	2	357	Seminativo		12	10	2,81	1,00	€ 382,42			<input type="checkbox"/>	<input checked="" type="checkbox"/>
T002042	SIMERI CRICHI	2	360	Seminativo		0	20	0,05	0,02	€ 6,80			<input type="checkbox"/>	<input checked="" type="checkbox"/>
T002043	SIMERI CRICHI	2	362	Seminativo		13	20	3,07	1,09	€ 417,80			<input type="checkbox"/>	<input checked="" type="checkbox"/>
T002044	SIMERI CRICHI	2	365	Seminativo		39	80	9,25	3,29	€ 1 258,84			<input type="checkbox"/>	<input checked="" type="checkbox"/>
T002045	SIMERI CRICHI	2	367	Seminativo		59	80	13,90	4,94	€ 1 891,67			<input type="checkbox"/>	<input checked="" type="checkbox"/>
T002046	SIMERI CRICHI	2	370	Seminativo		1	70	0,40	0,14	€ 54,44			<input type="checkbox"/>	<input checked="" type="checkbox"/>
T002047	SIMERI CRICHI	2	371	Seminativo	1	7	10	24,89	8,85	€ 3 387,31			<input type="checkbox"/>	<input checked="" type="checkbox"/>
T002048	SIMERI CRICHI	2	377	Uliveto		4	80	2,85	1,86	€ 387,86			<input type="checkbox"/>	<input checked="" type="checkbox"/>
T002049	SIMERI CRICHI	2	379	Uliveto		6	60	3,92	2,56	€ 533,48			<input type="checkbox"/>	<input checked="" type="checkbox"/>
T006980	SIMERI CRICHI	2	383	Seminativo 4	1	5	76	24,58	8,74	€ 3 345,12			<input type="checkbox"/>	<input checked="" type="checkbox"/>
T001988	SIMERI CRICHI	2	49	Pascolo Cesp		41	30	2,13	1,49	€ 289,87			<input type="checkbox"/>	<input checked="" type="checkbox"/>
T001989	SIMERI CRICHI	2	51	Pascolo Cesp		83	50	6,47	6,04	€ 880,51			<input type="checkbox"/>	<input checked="" type="checkbox"/>
T001990	SIMERI CRICHI	2	53	Bosco Ceduo		22	40	6,32	3,79	€ 860,10			<input type="checkbox"/>	<input checked="" type="checkbox"/>

ID TERRENO	Comune	Foglio	Particella	Coltura	ha	a	ca	Reddito Dominicale	Reddito Agrario	Valore 2014	Provenienza	Destinazione d'uso	Pat. Disponibile	Pat. Indisponibile	
T002062	SIMERI CRICHI	24	1011	Uliveto		34	10	20,25	13,21	€ 2 755,85			<input type="checkbox"/>	<input checked="" type="checkbox"/>	
T002052	SIMERI CRICHI	5	10	Seminativo		4	60	1,07	0,38	€ 145,62			<input type="checkbox"/>	<input checked="" type="checkbox"/>	
T002053	SIMERI CRICHI	5	14	Bosco Ceduo		12	60	0,65	0,39	€ 88,46			<input type="checkbox"/>	<input checked="" type="checkbox"/>	
T002054	SIMERI CRICHI	5	15	Bosco Ceduo		0	40	0,02	0,01	€ 2,72			<input type="checkbox"/>	<input checked="" type="checkbox"/>	
T002055	SIMERI CRICHI	5	16	Bosco Ceduo		95	0	4,91	2,94	€ 668,21			<input type="checkbox"/>	<input checked="" type="checkbox"/>	
T002056	SIMERI CRICHI	5	17	Uliveto	2	29	10	136,07	88,74	€ 18 517,93			<input type="checkbox"/>	<input checked="" type="checkbox"/>	
T002057	SIMERI CRICHI	5	35	Seminativo		93	90	12,02	5,33	€ 1 635,82			<input type="checkbox"/>	<input checked="" type="checkbox"/>	
T006981	SIMERI CRICHI	5	37	Uliveto 2	2	29	10	136,07	88,74	€ 18 517,93			<input type="checkbox"/>	<input checked="" type="checkbox"/>	
T002058	SIMERI CRICHI	5	39	Bosco Ceduo		15	60	0,81	0,48	€ 110,23			<input type="checkbox"/>	<input checked="" type="checkbox"/>	
T002059	SIMERI CRICHI	5	41	Bosco Ceduo		23	20	6,36	3,82	€ 865,54			<input type="checkbox"/>	<input checked="" type="checkbox"/>	
T002060	SIMERI CRICHI	5	43	Bosco Ceduo		5	40	0,28	0,17	€ 38,11			<input type="checkbox"/>	<input checked="" type="checkbox"/>	
T002061	SIMERI CRICHI	5	45	Bosco Ceduo		10	30	0,53	0,32	€ 72,13			<input type="checkbox"/>	<input checked="" type="checkbox"/>	
T006982	SIMERI CRICHI	5	49	Bosco Ceduo		1	90	0,10	0,06	€ 13,61			<input type="checkbox"/>	<input checked="" type="checkbox"/>	
T002051	SIMERI CRICHI	5	9	Seminativo		7	70	0,99	0,44	€ 134,73			<input type="checkbox"/>	<input checked="" type="checkbox"/>	
81	Totali per Comune							€ 88 732,82							
T002063	SORBO SAN BASILE	41	1	Bosco Ceduo	15	12	20	46,86	46,86	€ 6 377,23		Gestione AFOR	<input type="checkbox"/>	<input checked="" type="checkbox"/>	
T002064	SORBO SAN BASILE	41	2	Bosco Alto	7	46	20	77,08	23,12	€ 10 489,91		Gestione AFOR	<input type="checkbox"/>	<input checked="" type="checkbox"/>	
T002065	SORBO SAN BASILE	41	3	Incolto prod	67	13	70	69,35	34,67	€ 9 437,93		Gestione AFOR	<input type="checkbox"/>	<input checked="" type="checkbox"/>	
T002066	SORBO SAN BASILE	41	4	Pascolo Cesp	55	9	20	119,17	113,81	€ 16 217,99		Gestione AFOR	<input type="checkbox"/>	<input checked="" type="checkbox"/>	
T002067	SORBO SAN BASILE	44	5	Bosco Alto	3	75	60	38,80	11,64	€ 5 280,34		Gestione AFOR	<input type="checkbox"/>	<input checked="" type="checkbox"/>	
T002068	SORBO SAN BASILE	45	1	Incolto prod	2	87	50	2,97	1,48	€ 404,19		Gestione AFOR	<input type="checkbox"/>	<input checked="" type="checkbox"/>	
T002069	SORBO SAN BASILE	45	2	Bosco Alto	1	35	40	1,40	0,70	€ 190,53		Gestione AFOR	<input type="checkbox"/>	<input checked="" type="checkbox"/>	
T002070	SORBO SAN BASILE	45	3	Bosco Alto		79	90	8,25	2,48	€ 1 122,75		Gestione AFOR	<input type="checkbox"/>	<input checked="" type="checkbox"/>	
T002084	SORBO SAN BASILE	50		Pascolo Arb	1	98	70	7,18	4,10	€ 977,13		Gestione AFOR	<input type="checkbox"/>	<input checked="" type="checkbox"/>	
T002071	SORBO SAN BASILE	50	1	Pascolo Arb	1	68	10	17,36	5,21	€ 2 362,54		Gestione AFOR	<input type="checkbox"/>	<input checked="" type="checkbox"/>	
T002077	SORBO SAN BASILE	50	10	Pascolo Arb		76	80	4,76	4,36	€ 647,79		Gestione AFOR	<input type="checkbox"/>	<input checked="" type="checkbox"/>	
T002078	SORBO SAN BASILE	50	12	Pascolo Arb	1	8	30	11,19	5,03	€ 913,17		Gestione AFOR	<input type="checkbox"/>	<input checked="" type="checkbox"/>	
T002079	SORBO SAN BASILE	50	13	Fabbr Rurale		0	78	-00		€ 0,00		Gestione AFOR	<input type="checkbox"/>	<input checked="" type="checkbox"/>	
T002080	SORBO SAN BASILE	50	22	Pascolo Arb		76	80	4,76	4,36	€ 647,79		Gestione AFOR	<input type="checkbox"/>	<input checked="" type="checkbox"/>	
T002081	SORBO SAN BASILE	50	23	Pascolo Arb		51	0	3,16	2,90	€ 430,05		Gestione AFOR	<input type="checkbox"/>	<input checked="" type="checkbox"/>	
T002082	SORBO SAN BASILE	50	24	Bosco Alto	1	32	80	13,72	4,12	€ 1 120,03		Gestione AFOR	<input type="checkbox"/>	<input checked="" type="checkbox"/>	
T002083	SORBO SAN BASILE	50	25	Pascolo Arb		20	50	1,27	1,16	€ 172,84		Gestione AFOR	<input type="checkbox"/>	<input checked="" type="checkbox"/>	

ID TERRENO	Comune	Foglio	Particella	Coltura	ha	a	ca	Reddito Dominicale	Reddito Agrario	Valore 2014	Provenienza	Destinazione d'uso	Pat. Disponibile	Pat. Indisponibile
T002072	SORBO SAN BASILE	50	5	Pascolo 2	31	98	70	115,64	66,08	€ 25 302,08		Gestione AFOR	<input type="checkbox"/>	<input checked="" type="checkbox"/>
T002073	SORBO SAN BASILE	50	6	Pascolo 2	14	14	40	87,66	80,35	€ 11 929,76		Gestione AFOR	<input type="checkbox"/>	<input checked="" type="checkbox"/>
T002074	SORBO SAN BASILE	50	7	Pascolo Arb		37	10	2,30	2,11	€ 313,01		Gestione AFOR	<input type="checkbox"/>	<input checked="" type="checkbox"/>
T002075	SORBO SAN BASILE	50	8	Pascolo Arb		42	80	2,65	2,43	€ 360,64		Gestione AFOR	<input type="checkbox"/>	<input checked="" type="checkbox"/>
T002076	SORBO SAN BASILE	50	9	Pascolo Arb		33	70	2,09	1,91	€ 284,43		Gestione AFOR	<input type="checkbox"/>	<input checked="" type="checkbox"/>
T002085	SORBO SAN BASILE	65	116	Frutteto		2	50	1,87	1,55	€ 254,49			<input type="checkbox"/>	<input checked="" type="checkbox"/>
23	Totali per Comune									€ 95 236,62				
T002086	SOVERATO	10	734	Seminativo		39	43	19,35	7,13	€ 2 633,36			<input type="checkbox"/>	<input checked="" type="checkbox"/>
T002087	SOVERATO	10	735	Seminativo		5	5	2,48	0,91	€ 337,51			<input type="checkbox"/>	<input checked="" type="checkbox"/>
T002088	SOVERATO	10	736	Seminativo		0	65	0,32	0,12	€ 43,55			<input type="checkbox"/>	<input checked="" type="checkbox"/>
3	Totali per Comune									€ 3 014,42				
T002092	SOVERIA MANNELLI	3	454	Bosco Ceduo 2		3	20	0,41	0,10	€ 55,80	Decreto Stato Italiano D L. 02/05/78, Tracce 1241		<input type="checkbox"/>	<input checked="" type="checkbox"/>
T002093	SOVERIA MANNELLI	3	456	Pascolo Arb 1		3	60	0,65	0,32	€ 88,46			<input type="checkbox"/>	<input checked="" type="checkbox"/>
T002094	SOVERIA MANNELLI	3	457	Pascolo Cesp			50	0,04	0,02	€ 5,44			<input type="checkbox"/>	<input checked="" type="checkbox"/>
T002095	SOVERIA MANNELLI	3	459	Cast frutto 2			60	0,09	0,02	€ 12,25			<input type="checkbox"/>	<input checked="" type="checkbox"/>
T002096	SOVERIA MANNELLI	3	461	Seminativo 3		1	30	0,50	0,12	€ 68,05			<input type="checkbox"/>	<input checked="" type="checkbox"/>
T002097	SOVERIA MANNELLI	3	463	Seminativo 3			80	0,31	0,07	€ 42,19			<input type="checkbox"/>	<input checked="" type="checkbox"/>
T002098	SOVERIA MANNELLI	3	465	Seminativo 3			90	0,35	0,08	€ 47,63			<input type="checkbox"/>	<input checked="" type="checkbox"/>
T002099	SOVERIA MANNELLI	3	467	Semin Irrig 2			30	0,09	0,05	€ 12,25			<input type="checkbox"/>	<input checked="" type="checkbox"/>
T002100	SOVERIA MANNELLI	3	469	Semin Irrig 2			50	0,15	0,08	€ 20,41			<input type="checkbox"/>	<input checked="" type="checkbox"/>
T002101	SOVERIA MANNELLI	3	475	Bosco Ceduo 2		2	20	0,23	0,07	€ 31,30			<input type="checkbox"/>	<input checked="" type="checkbox"/>
T002102	SOVERIA MANNELLI	3	477	Bosco Ceduo 2		10	30	1,33	0,32	€ 181,00			<input type="checkbox"/>	<input checked="" type="checkbox"/>
T002103	SOVERIA MANNELLI	3	479	Seminativo 3			80	0,31	0,07	€ 42,19			<input type="checkbox"/>	<input checked="" type="checkbox"/>
T002104	SOVERIA MANNELLI	3	481	Cast frutto 2		3	10	0,48	0,10	€ 65,32			<input type="checkbox"/>	<input checked="" type="checkbox"/>
T002105	SOVERIA MANNELLI	3	483	Pascolo Arb 2		2	40	0,37	0,16	€ 50,35			<input type="checkbox"/>	<input checked="" type="checkbox"/>
T002106	SOVERIA MANNELLI	3	485	Seminativo 3		1	80	0,70	0,17	€ 95,26			<input type="checkbox"/>	<input checked="" type="checkbox"/>
T002107	SOVERIA MANNELLI	3	487	Pascolo Cesp		4	50	0,37	0,21	€ 50,35			<input type="checkbox"/>	<input checked="" type="checkbox"/>
T002108	SOVERIA MANNELLI	3	489	Cast frutto 2			80	0,12	0,02	€ 16,33			<input type="checkbox"/>	<input checked="" type="checkbox"/>
T002109	SOVERIA MANNELLI	3	491	Cast frutto 2			60	0,09	0,02	€ 12,25			<input type="checkbox"/>	<input checked="" type="checkbox"/>
T002110	SOVERIA MANNELLI	3	495	Bosco Ceduo 2			90	0,14	0,03	€ 19,05			<input type="checkbox"/>	<input checked="" type="checkbox"/>
T002111	SOVERIA MANNELLI	3	497	Bosco Ceduo 2		2	30	0,30	0,07	€ 40,83			<input type="checkbox"/>	<input checked="" type="checkbox"/>
T002112	SOVERIA MANNELLI	3	499	Bosco Ceduo 2		2	50	0,32	0,08	€ 43,55			<input type="checkbox"/>	<input checked="" type="checkbox"/>

ID TERRENO	Comune	Foglio	Particella	Coltura	ha	a	ca	Reddito Dominicale	Reddito Agrario	Valore 2014	Provenienza	Destinazione d'uso	Pat. Disponibile	Pat. Indisponibile
T002113	SOVERIA MANNELLI	3	527	Pascolo Arb 1			80	0,14	0,07	€ 19,05			<input type="checkbox"/>	<input checked="" type="checkbox"/>
T002165	SOVERIA MANNELLI	30	206	Seminativo 2		22	80	12,36	2,94	€ 1 682,09	Decreto Min.Econ. Del 06.02.02 Tesor. 12412	Gestione AFOR	<input type="checkbox"/>	<input checked="" type="checkbox"/>
T002114	SOVERIA MANNELLI	4	159	Bosco Ceduo 2		2	80	0,29	0,09	€ 39,47			<input type="checkbox"/>	<input checked="" type="checkbox"/>
T002115	SOVERIA MANNELLI	4	160	Bosco Ceduo 2			20	0,03	0,01	€ 4,08			<input type="checkbox"/>	<input checked="" type="checkbox"/>
T002116	SOVERIA MANNELLI	4	162	Bosco Ceduo 2			70	0,09	0,02	€ 12,25			<input type="checkbox"/>	<input checked="" type="checkbox"/>
T002117	SOVERIA MANNELLI	4	164	Seminativo 3		2	70	1,05	0,25	€ 142,90			<input type="checkbox"/>	<input checked="" type="checkbox"/>
T002118	SOVERIA MANNELLI	4	166	Pascolo Arb 2		1	70	0,26	0,11	€ 35,38			<input type="checkbox"/>	<input checked="" type="checkbox"/>
T002119	SOVERIA MANNELLI	4	167	Pascolo Arb 2			50	0,08	0,03	€ 10,89			<input type="checkbox"/>	<input checked="" type="checkbox"/>
T002120	SOVERIA MANNELLI	4	171	Pascolo Arb 2		1	10	0,17	0,07	€ 23,14			<input type="checkbox"/>	<input checked="" type="checkbox"/>
T002121	SOVERIA MANNELLI	4	173	Pascolo Arb 2			60	0,09	0,04	€ 12,25			<input type="checkbox"/>	<input checked="" type="checkbox"/>
T002122	SOVERIA MANNELLI	4	175	Seminativo 3		4	0	1,55	0,37	€ 210,94			<input type="checkbox"/>	<input checked="" type="checkbox"/>
T002123	SOVERIA MANNELLI	4	177	Pascolo Arb 2		1	80	0,28	0,12	€ 38,11			<input type="checkbox"/>	<input checked="" type="checkbox"/>
T002124	SOVERIA MANNELLI	4	178	Pascolo Arb 2			90	0,14	0,06	€ 19,05			<input type="checkbox"/>	<input checked="" type="checkbox"/>
T002125	SOVERIA MANNELLI	4	179	Pascolo Arb 2			50	0,08	0,03	€ 10,89			<input type="checkbox"/>	<input checked="" type="checkbox"/>
T002126	SOVERIA MANNELLI	5	141	Bosco Ceduo 2			25	0,03	0,01	€ 4,08			<input type="checkbox"/>	<input checked="" type="checkbox"/>
T002127	SOVERIA MANNELLI	5	143	Pascolo Arb 2		3	25	0,50	0,22	€ 68,05			<input type="checkbox"/>	<input checked="" type="checkbox"/>
T002128	SOVERIA MANNELLI	5	145	Cast frutto 2		1	35	0,21	0,04	€ 28,58			<input type="checkbox"/>	<input checked="" type="checkbox"/>
T002129	SOVERIA MANNELLI	5	147	Bosco Ceduo 1		5	50	0,85	0,17	€ 115,68			<input type="checkbox"/>	<input checked="" type="checkbox"/>
T002130	SOVERIA MANNELLI	5	150	Bosco Ceduo 1			90	0,14	0,03	€ 19,05			<input type="checkbox"/>	<input checked="" type="checkbox"/>
T002131	SOVERIA MANNELLI	5	151	Bosco Ceduo 1			3	0,01	0,01	€ 1,36			<input type="checkbox"/>	<input checked="" type="checkbox"/>
T002132	SOVERIA MANNELLI	5	152	Bosco Ceduo 1			2	0,01	0,01	€ 1,36			<input type="checkbox"/>	<input checked="" type="checkbox"/>
T002133	SOVERIA MANNELLI	5	153	Bosco Ceduo 1			15	0,02	0,01	€ 2,72			<input type="checkbox"/>	<input checked="" type="checkbox"/>
T002134	SOVERIA MANNELLI	5	154	Bosco Ceduo 1			25	0,04	0,01	€ 5,44			<input type="checkbox"/>	<input checked="" type="checkbox"/>
T002135	SOVERIA MANNELLI	5	157	Bosco Ceduo 1		2	15	0,03	0,07	€ 4,08			<input type="checkbox"/>	<input checked="" type="checkbox"/>
T002136	SOVERIA MANNELLI	5	159	Seminativo 3		2	50	0,97	0,23	€ 132,01			<input type="checkbox"/>	<input checked="" type="checkbox"/>
T002137	SOVERIA MANNELLI	5	161	Bosco Ceduo 1		1	55	0,20	0,05	€ 27,22			<input type="checkbox"/>	<input checked="" type="checkbox"/>
T002138	SOVERIA MANNELLI	5	163	Bosco Ceduo 2		2	25	0,35	0,07	€ 47,63			<input type="checkbox"/>	<input checked="" type="checkbox"/>
T002139	SOVERIA MANNELLI	5	165	Bosco Ceduo 2		1	90	0,25	0,06	€ 34,02			<input type="checkbox"/>	<input checked="" type="checkbox"/>
T002140	SOVERIA MANNELLI	6	423	Pascolo Arb 1			10	0,02	0,01	€ 2,72			<input type="checkbox"/>	<input checked="" type="checkbox"/>
T002141	SOVERIA MANNELLI	6	425	Seminativo 3		2	60	1,01	0,24	€ 137,45			<input type="checkbox"/>	<input checked="" type="checkbox"/>
T002142	SOVERIA MANNELLI	6	427	Bosco Ceduo 2		3	40	0,44	0,11	€ 59,88			<input type="checkbox"/>	<input checked="" type="checkbox"/>
T002143	SOVERIA MANNELLI	6	428	Pascolo Arb 1			30	0,05	0,03	€ 6,80			<input type="checkbox"/>	<input checked="" type="checkbox"/>

ID TERRENO	Comune	Foglio	Particella	Coltura	ha	a	ca	Reddito Dominicale	Reddito Agrario	Valore 2014	Provenienza	Destinazione d'uso	Pat. Disponibile	Pat. Indisponibile
T002144	SOVERIA MANNELLI	6	430	Bosco Ceduo 2			70	0,09	0,02	€ 12,25			<input type="checkbox"/>	<input checked="" type="checkbox"/>
T002145	SOVERIA MANNELLI	6	433	Seminativo 3		2	30	0,89	0,21	€ 121,12			<input type="checkbox"/>	<input checked="" type="checkbox"/>
T002146	SOVERIA MANNELLI	6	434	Seminativo 3		1	20	0,46	0,11	€ 62,60			<input type="checkbox"/>	<input checked="" type="checkbox"/>
T002147	SOVERIA MANNELLI	6	436	Cast frutto 2			50	0,08	0,02	€ 10,89			<input type="checkbox"/>	<input checked="" type="checkbox"/>
T002148	SOVERIA MANNELLI	6	437	Cast frutto 2			80	0,12	0,02	€ 16,33			<input type="checkbox"/>	<input checked="" type="checkbox"/>
T002149	SOVERIA MANNELLI	6	439	Bosco Ceduo 2			50	0,06	0,02	€ 8,17			<input type="checkbox"/>	<input checked="" type="checkbox"/>
T002150	SOVERIA MANNELLI	6	446	Seminativo 3		1	30	0,50	0,12	€ 68,05			<input type="checkbox"/>	<input checked="" type="checkbox"/>
T002151	SOVERIA MANNELLI	6	447	Seminativo 3		1	50	0,58	0,14	€ 78,93			<input type="checkbox"/>	<input checked="" type="checkbox"/>
T002152	SOVERIA MANNELLI	6	449	Bosco Ceduo 3			40	0,04	0,01	€ 5,44			<input type="checkbox"/>	<input checked="" type="checkbox"/>
T002153	SOVERIA MANNELLI	6	450	Bosco Ceduo 1			80	0,12	0,02	€ 16,33			<input type="checkbox"/>	<input checked="" type="checkbox"/>
T002154	SOVERIA MANNELLI	6	451	Bosco Ceduo 1			60	0,09	0,02	€ 12,25			<input type="checkbox"/>	<input checked="" type="checkbox"/>
T002155	SOVERIA MANNELLI	6	453	Seminativo 3		2	0	0,77	0,19	€ 104,79			<input type="checkbox"/>	<input checked="" type="checkbox"/>
T002156	SOVERIA MANNELLI	6	455	Seminativo 3		2	60	1,01	0,24	€ 137,45			<input type="checkbox"/>	<input checked="" type="checkbox"/>
T002157	SOVERIA MANNELLI	6	457	Pascolo Arb 1		6	40	1,16	0,56	€ 157,87			<input type="checkbox"/>	<input checked="" type="checkbox"/>
T002158	SOVERIA MANNELLI	6	459	Seminativo 3		1	10	0,43	0,10	€ 58,52			<input type="checkbox"/>	<input checked="" type="checkbox"/>
T002159	SOVERIA MANNELLI	6	461	Seminativo 3		1	40	0,54	0,13	€ 73,49			<input type="checkbox"/>	<input checked="" type="checkbox"/>
T002160	SOVERIA MANNELLI	6	462	Cast frutto 2		1	30	0,20	0,04	€ 27,22			<input type="checkbox"/>	<input checked="" type="checkbox"/>
T002161	SOVERIA MANNELLI	6	464	Bosco Ceduo 1		1	0	0,15	0,03	€ 20,41			<input type="checkbox"/>	<input checked="" type="checkbox"/>
T002162	SOVERIA MANNELLI	6	466	Pascolo Arb 1		1	10	0,20	0,10	€ 27,22			<input type="checkbox"/>	<input checked="" type="checkbox"/>
T002163	SOVERIA MANNELLI	6	468	Bosco Ceduo 2		1	90	0,25	0,06	€ 34,02			<input type="checkbox"/>	<input checked="" type="checkbox"/>
T002164	SOVERIA MANNELLI	6	470	Pascolo Arb 1		4	90	0,89	0,43	€ 121,12			<input type="checkbox"/>	<input checked="" type="checkbox"/>
74	Totali per Comune									€ 5 133,36				
T002089	SOVERIA SIMERI	2	49	Pascolo 2		41	30	2,13	1,49	€ 289,87			<input type="checkbox"/>	<input checked="" type="checkbox"/>
T002090	SOVERIA SIMERI	2	51	Pascolo 1		83	50	6,47	6,04	€ 880,51			<input type="checkbox"/>	<input checked="" type="checkbox"/>
T002091	SOVERIA SIMERI	2	53	Bosco Ceduo	1	22	40	6,32	3,79	€ 860,10			<input type="checkbox"/>	<input checked="" type="checkbox"/>
3	Totali per Comune									€ 2 030,48				
T002166	SQUILLACE	30	302	Seminativo		2	10	1,03	0,43	€ 140,17			<input type="checkbox"/>	<input checked="" type="checkbox"/>
T002167	SQUILLACE	30	356	Seminativo		1	70	0,83	0,35	€ 112,96			<input type="checkbox"/>	<input checked="" type="checkbox"/>
T008153	SQUILLACE	30	634	Uliveto 1			17	0,13	0,07	€ 17,69			<input type="checkbox"/>	<input checked="" type="checkbox"/>
T008154	SQUILLACE	30	637	Seminativo 1		2	81	1,38	0,58	€ 187,81			<input type="checkbox"/>	<input checked="" type="checkbox"/>
T008155	SQUILLACE	30	640	Seminativo 1		1	8	0,53	0,22	€ 72,13			<input type="checkbox"/>	<input checked="" type="checkbox"/>
T008156	SQUILLACE	30	643	Seminativo 1		0	80	0,39	0,17	€ 53,08			<input type="checkbox"/>	<input checked="" type="checkbox"/>

ID TERRENO	Comune	Foglio	Particella	Coltura	ha	a	ca	Reddito Dominicale	Reddito Agrario	Valore 2014	Provenienza	Destinazione d'uso	Pat. Disponibile	Pat. Indisponibile
T002168	SQUILLACE	30	646	Seminativo		2	25	1,10	0,46	€ 149,70			<input type="checkbox"/>	<input checked="" type="checkbox"/>
T002169	SQUILLACE	30	648	Seminativo		1	15	0,56	0,24	€ 76,21			<input type="checkbox"/>	<input checked="" type="checkbox"/>
T002170	SQUILLACE	30	649	Seminativo		1	25	0,61	0,26	€ 83,02			<input type="checkbox"/>	<input checked="" type="checkbox"/>
9	Totali per Comune									€ 892,76				
T002172	STALETTI'	14	1151	Pascolo Arb		4	0	0,21	0,17	€ 28,58	E.P.T.	Stabilimento balneare	<input type="checkbox"/>	<input checked="" type="checkbox"/>
T009445	STALETTI'	9	104	Incolto prod			5	0,80	0,40	€ 108,87	E.P.T.	Stabilimento balneare	<input type="checkbox"/>	<input checked="" type="checkbox"/>
T002171	STALETTI'	9	62	Incolto Prod	0	77	85	0,40	0,80	€ 324 874,00	E.P.T.	Stabilimento balneare	<input type="checkbox"/>	<input checked="" type="checkbox"/>
3	Totali per Comune									€ 325 011,46				
T002200	TAVERNA	10	322	Bosco Alto		0	20	0,03	0,01	€ 4,08			<input type="checkbox"/>	<input checked="" type="checkbox"/>
T002201	TAVERNA	10	325	Bosco Alto		4	70	0,73	0,15	€ 99,35			<input type="checkbox"/>	<input checked="" type="checkbox"/>
T002202	TAVERNA	10	328	Bosco Alto		6	90	1,07	0,21	€ 145,62			<input type="checkbox"/>	<input checked="" type="checkbox"/>
T006983	TAVERNA	10	331	Semin Irrig 2			20	0,04	0,02	€ 5,44			<input type="checkbox"/>	<input checked="" type="checkbox"/>
T006984	TAVERNA	10	333	Semin Irrig 2		5	80	1,20	0,60	€ 163,31			<input type="checkbox"/>	<input checked="" type="checkbox"/>
T002203	TAVERNA	10	336	Pascolo Cesp		0	10	0,01	0,01	€ 1,36			<input type="checkbox"/>	<input checked="" type="checkbox"/>
T002204	TAVERNA	10	338	Seminativo		1	0	0,15	0,08	€ 20,41			<input type="checkbox"/>	<input checked="" type="checkbox"/>
T002205	TAVERNA	10	340	Seminativo		4	0	0,62	0,31	€ 84,38			<input type="checkbox"/>	<input checked="" type="checkbox"/>
T002206	TAVERNA	10	343	Seminativo		1	10	0,17	0,09	€ 23,14			<input type="checkbox"/>	<input checked="" type="checkbox"/>
T002207	TAVERNA	10	346	Semin Irrig		7	20	1,49	0,74	€ 202,78			<input type="checkbox"/>	<input checked="" type="checkbox"/>
T002208	TAVERNA	17	12	Pascolo 2	20	26	10	73,25	31,39	€ 9 968,68		Gestione AFOR	<input type="checkbox"/>	<input checked="" type="checkbox"/>
T002209	TAVERNA	17	54	Seminativo 2	1	65	70	25,67	12,84	€ 3 493,46		Gestione AFOR	<input type="checkbox"/>	<input checked="" type="checkbox"/>
T002210	TAVERNA	17	71	Pascolo Cesp		0	20	0,01	0,01	€ 1,36			<input type="checkbox"/>	<input checked="" type="checkbox"/>
T002211	TAVERNA	17	72	Pascolo Cesp		0	80	0,03	0,01	€ 4,08			<input type="checkbox"/>	<input checked="" type="checkbox"/>
T002212	TAVERNA	17	74	Seminativo		0	50	0,08	0,04	€ 10,89			<input type="checkbox"/>	<input checked="" type="checkbox"/>
T002213	TAVERNA	17	76	Pascolo Cesp		2	0	0,10	0,07	€ 13,61			<input type="checkbox"/>	<input checked="" type="checkbox"/>
T002214	TAVERNA	19	10	Seminativo		0	10	0,02	0,01	€ 2,72		Gestione AFOR	<input type="checkbox"/>	<input checked="" type="checkbox"/>
T002215	TAVERNA	19	18	Seminativo		6	50	1,01	0,50	€ 137,45		Gestione AFOR	<input type="checkbox"/>	<input checked="" type="checkbox"/>
T002216	TAVERNA	19	19	Pascolo 2	117	1	80	423,04	181,30	€ 57 572,02		Gestione AFOR	<input type="checkbox"/>	<input checked="" type="checkbox"/>
T002217	TAVERNA	19	22	Seminativo		3	20	0,50	0,25	€ 68,05		Gestione AFOR	<input type="checkbox"/>	<input checked="" type="checkbox"/>
T002218	TAVERNA	19	23	Seminativo		0	20	0,03	0,02	€ 4,08		Gestione AFOR	<input type="checkbox"/>	<input checked="" type="checkbox"/>
T002219	TAVERNA	19	24	Pascolo Cesp		1	60	0,06	0,02	€ 8,17		Gestione AFOR	<input type="checkbox"/>	<input checked="" type="checkbox"/>
T002220	TAVERNA	19	25	Seminativo		7	20	1,12	0,56	€ 152,42		Gestione AFOR	<input type="checkbox"/>	<input checked="" type="checkbox"/>
T002221	TAVERNA	19	26	Pascolo Cesp		20	80	0,75	0,32	€ 102,07		Gestione AFOR	<input type="checkbox"/>	<input checked="" type="checkbox"/>

ID TERRENO	Comune	Foglio	Particella	Coltura	ha	a	ca	Reddito Dominicale	Reddito Agrario	Valore 2014	Provenienza	Destinazione d'uso	Pat. Disponibile	Pat. Indisponibile
T002222	TAVERNA	19	27	Seminativo 2	0	95	60	19,75	9,87	€ 2 687,80		Gestione AFOR	<input type="checkbox"/>	<input checked="" type="checkbox"/>
T002223	TAVERNA	19	29	Pascolo Cesp	1	0	90	1,56	2,08	€ 212,30		Gestione AFOR	<input type="checkbox"/>	<input checked="" type="checkbox"/>
T002224	TAVERNA	19	30	Seminativo 2	3	98	50	61,74	30,37	€ 8 402,27		Gestione AFOR	<input type="checkbox"/>	<input checked="" type="checkbox"/>
T002225	TAVERNA	19	31	Semin Irrig 2	4	17	60	86,27	43,13	€ 11 740,59		Gestione AFOR	<input type="checkbox"/>	<input checked="" type="checkbox"/>
T002226	TAVERNA	19	32	Pascolo 3	0	58	0	0,90	0,60	€ 122,48		Gestione AFOR	<input type="checkbox"/>	<input checked="" type="checkbox"/>
T002227	TAVERNA	19	33	Semin Irrig 2	0	60	50	12,50	6,25	€ 1 701,14		Gestione AFOR	<input type="checkbox"/>	<input checked="" type="checkbox"/>
T002228	TAVERNA	19	45	Seminativo			10	-00	0,01	€ 0,19		Gestione AFOR	<input type="checkbox"/>	<input checked="" type="checkbox"/>
T002229	TAVERNA	19	46	Pascolo 2	23	81	80	86,11	36,90	€ 11 718,81		Gestione AFOR	<input type="checkbox"/>	<input checked="" type="checkbox"/>
T002230	TAVERNA	19	47	Pascolo 2	0	11	20	0,40	0,17	€ 54,44		Gestione AFOR	<input type="checkbox"/>	<input checked="" type="checkbox"/>
T002231	TAVERNA	19	48	Pascolo 2	0	1	20	0,04	0,02	€ 5,44		Gestione AFOR	<input type="checkbox"/>	<input checked="" type="checkbox"/>
T002232	TAVERNA	19	49	Pascolo 2	0	8	20	0,30	0,13	€ 40,83		Gestione AFOR	<input type="checkbox"/>	<input checked="" type="checkbox"/>
T002233	TAVERNA	19	50	Pascolo 2	0	7	60	0,27	0,12	€ 36,74		Gestione AFOR	<input type="checkbox"/>	<input checked="" type="checkbox"/>
T006899	TAVERNA	20	1	Pascolo 2	0	56	10	2,03	0,87	€ 276,27		Gestione AFOR	<input type="checkbox"/>	<input checked="" type="checkbox"/>
T002236	TAVERNA	20	10	Pascolo Arb	12	92	20	40,04	33,37	€ 5 449,09		Gestione AFOR	<input type="checkbox"/>	<input checked="" type="checkbox"/>
T002267	TAVERNA	20	102	Seminativo	0	7	20	1,12	0,56	€ 152,42			<input type="checkbox"/>	<input checked="" type="checkbox"/>
T002268	TAVERNA	20	105	Pascolo Cesp		20	80	0,75	0,32	€ 102,07			<input type="checkbox"/>	<input checked="" type="checkbox"/>
T002237	TAVERNA	20	11	Pascolo Arb	29	62	60	91,80	76,50	€ 12 493,17		Gestione AFOR	<input type="checkbox"/>	<input checked="" type="checkbox"/>
T002238	TAVERNA	20	12	Pascolo 2	137	13	20	495,76	212,47	€ 67 468,57		Gestione AFOR	<input type="checkbox"/>	<input checked="" type="checkbox"/>
T002240	TAVERNA	20	17	Pascolo Arb	3	36	90	10,44	8,70	€ 1 420,79		Gestione AFOR	<input type="checkbox"/>	<input checked="" type="checkbox"/>
T002241	TAVERNA	20	18	Pascolo Arb	3	73	0	11,56	9,63	€ 1 573,21		Gestione AFOR	<input type="checkbox"/>	<input checked="" type="checkbox"/>
T002243	TAVERNA	20	20	Pascolo 2		19	20	0,69	0,30	€ 93,90		Gestione AFOR	<input type="checkbox"/>	<input checked="" type="checkbox"/>
T002244	TAVERNA	20	21	Bosco Alto 2	14	51	90	142,47	44,99	€ 19 388,91		Gestione AFOR	<input type="checkbox"/>	<input checked="" type="checkbox"/>
T002245	TAVERNA	20	22	Pascolo 1	3	77	10	19,48	13,63	€ 2 651,06		Gestione AFOR	<input type="checkbox"/>	<input checked="" type="checkbox"/>
T002246	TAVERNA	20	23	Seminativo 2	2	42	20	37,53	18,76	€ 5 107,50		Gestione AFOR	<input type="checkbox"/>	<input checked="" type="checkbox"/>
T002247	TAVERNA	20	24	Seminativo 2	0	21	80	3,38	1,69	€ 459,99		Gestione AFOR	<input type="checkbox"/>	<input checked="" type="checkbox"/>
T002248	TAVERNA	20	25	Seminativo 2	7	89	10	122,26	61,13	€ 16 638,51		Gestione AFOR	<input type="checkbox"/>	<input checked="" type="checkbox"/>
T002235	TAVERNA	20	6	Pascolo 2	3	90	0	14,10	6,04	€ 1 918,89		Gestione AFOR	<input type="checkbox"/>	<input checked="" type="checkbox"/>
T002251	TAVERNA	20	74	Pascolo 2	13	52	63	48,90	20,96	€ 6 654,86		Gestione AFOR	<input type="checkbox"/>	<input checked="" type="checkbox"/>
T002252	TAVERNA	20	75	Ente Urbano	0	1	17					Gestione AFOR	<input type="checkbox"/>	<input checked="" type="checkbox"/>
T002253	TAVERNA	20	76	Pascolo 2	2	31	35	8,36	3,58	€ 1 137,72		Gestione AFOR	<input type="checkbox"/>	<input checked="" type="checkbox"/>
T002254	TAVERNA	20	77	Ente Urbano	0	2	6					Gestione AFOR	<input type="checkbox"/>	<input checked="" type="checkbox"/>
T002255	TAVERNA	20	78	Ente Urbano	0	1	39					Gestione AFOR	<input type="checkbox"/>	<input checked="" type="checkbox"/>

ID TERRENO	Comune	Foglio	Particella	Coltura	ha	a	ca	Reddito Dominicale	Reddito Agrario	Valore 2014	Provenienza	Destinazione d'uso	Pat. Disponibile	Pat. Indisponibile
T002256	TAVERNA	20	79	Ente Urbano	0	0	20					Gestione AFOR	<input type="checkbox"/>	<input checked="" type="checkbox"/>
T002257	TAVERNA	20	83	Pascolo 2	29	74	20	107,52	46,08	€ 14 632,53		Gestione AFOR	<input type="checkbox"/>	<input checked="" type="checkbox"/>
T002258	TAVERNA	20	84	Pascolo 2	0	16	20	0,59	0,25	€ 80,29		Gestione AFOR	<input type="checkbox"/>	<input checked="" type="checkbox"/>
T002259	TAVERNA	20	85	Pascolo 3	11	88	90	18,42	12,28	€ 2 506,80		Gestione AFOR	<input type="checkbox"/>	<input checked="" type="checkbox"/>
T002260	TAVERNA	20	86	Seminativo 2	0	6	50	1,01	0,50	€ 137,45		Gestione AFOR	<input type="checkbox"/>	<input checked="" type="checkbox"/>
T002261	TAVERNA	20	87	Seminativo 2	0	12	0	1,86	0,93	€ 253,13		Gestione AFOR	<input type="checkbox"/>	<input checked="" type="checkbox"/>
T002262	TAVERNA	20	88	Seminativo 2	0	1	60	0,25	0,12	€ 34,02		Gestione AFOR	<input type="checkbox"/>	<input checked="" type="checkbox"/>
T002263	TAVERNA	20	89	Seminativo 2	0	24	20	3,75	1,87	€ 510,34		Gestione AFOR	<input type="checkbox"/>	<input checked="" type="checkbox"/>
T002264	TAVERNA	20	91	Seminativo		3	20	0,50	0,25	€ 68,05			<input type="checkbox"/>	<input checked="" type="checkbox"/>
T002265	TAVERNA	20	93	Seminativo	0	0	20	0,03	0,02	€ 4,08			<input type="checkbox"/>	<input checked="" type="checkbox"/>
T002266	TAVERNA	20	99	Pascolo Cesp	0	1	60	0,06	0,02	€ 8,17			<input type="checkbox"/>	<input checked="" type="checkbox"/>
T002269	TAVERNA	22	3	Bosco Alto 2	44	17	80	433,50	136,90	€ 58 995,54		Gestione AFOR	<input type="checkbox"/>	<input checked="" type="checkbox"/>
T002271	TAVERNA	31	346	Bosco Alto 2	1	10	20	10,81	3,41	€ 1 471,15		Gestione AFOR	<input type="checkbox"/>	<input checked="" type="checkbox"/>
T002270	TAVERNA	31	36	Bosco Alto 2	99	35	50	974,94	307,88	€ 132 680,76		Gestione AFOR	<input type="checkbox"/>	<input checked="" type="checkbox"/>
T002272	TAVERNA	35	20	Pascolo Arb	30	56	60	94,72	78,93	€ 12 890,56		Gestione AFOR	<input type="checkbox"/>	<input checked="" type="checkbox"/>
T002273	TAVERNA	35	21	Bosco Alto 2		65	60	6,44	2,03	€ 876,43		Gestione AFOR	<input type="checkbox"/>	<input checked="" type="checkbox"/>
T002274	TAVERNA	35	829	Seminativo 2	5	63	90	87,37	43,68	€ 11 890,29		Gestione AFOR	<input type="checkbox"/>	<input checked="" type="checkbox"/>
T002275	TAVERNA	35	830	Seminativo 2	0	26	10	4,04	2,02	€ 549,81		Gestione AFOR	<input type="checkbox"/>	<input checked="" type="checkbox"/>
T002276	TAVERNA	35	869	Bosco Alto 2	5	91	80	58,07	18,34	€ 7 902,82		Gestione AFOR	<input type="checkbox"/>	<input checked="" type="checkbox"/>
T002277	TAVERNA	35	870	Bosco Alto 2	0	17	50	1,72	0,54	€ 234,08		Gestione AFOR	<input type="checkbox"/>	<input checked="" type="checkbox"/>
T002278	TAVERNA	35	871	Semin Irrig 2	2	37	60	49,08	24,54	€ 6 679,36		Gestione AFOR	<input type="checkbox"/>	<input checked="" type="checkbox"/>
T002279	TAVERNA	35	872	Semin Irrig 2	0	3	40	0,70	0,35	€ 95,26		Gestione AFOR	<input type="checkbox"/>	<input checked="" type="checkbox"/>
T002280	TAVERNA	35	873	Pascolo 2	0	27	40	0,99	0,42	€ 134,73		Gestione AFOR	<input type="checkbox"/>	<input checked="" type="checkbox"/>
T002281	TAVERNA	35	874	Pascolo 2	0	5	30	0,19	0,08	€ 25,86		Gestione AFOR	<input type="checkbox"/>	<input checked="" type="checkbox"/>
T006985	TAVERNA	35	967	Bosco Alto 2		6	90	0,68	0,21	€ 92,54			<input type="checkbox"/>	<input checked="" type="checkbox"/>
T002302	TAVERNA	37	106	Pascolo Arb	20	87	80	64,70	53,91	€ 8 805,10		Gestione AFOR	<input type="checkbox"/>	<input checked="" type="checkbox"/>
T002303	TAVERNA	37	108	Pascolo Arb		27	60	0,86	0,71	€ 117,04		Gestione AFOR	<input type="checkbox"/>	<input checked="" type="checkbox"/>
T002304	TAVERNA	37	109	Pascolo Arb	2	73	60	8,48	7,07	€ 1 154,05		Gestione AFOR	<input type="checkbox"/>	<input checked="" type="checkbox"/>
T002284	TAVERNA	37	14	Pascolo Arb	3	70	80	11,49	9,58	€ 1 563,69		Gestione AFOR	<input type="checkbox"/>	<input checked="" type="checkbox"/>
T002285	TAVERNA	37	17	Pascolo Arb	1	68	10	5,21	4,34	€ 709,04		Gestione AFOR	<input type="checkbox"/>	<input checked="" type="checkbox"/>
T002286	TAVERNA	37	18	Pascolo 2		76	90	2,78	1,19	€ 378,33		Gestione AFOR	<input type="checkbox"/>	<input checked="" type="checkbox"/>
T002287	TAVERNA	37	19	Pascolo Arb	5	62	40	17,43	14,52	€ 2 372,07		Gestione AFOR	<input type="checkbox"/>	<input checked="" type="checkbox"/>

ID TERRENO	Comune	Foglio	Particella	Coltura	ha	a	ca	Reddito Dominicale	Reddito Agrario	Valore 2014	Provenienza	Destinazione d'uso	Pat. Disponibile	Pat. Indisponibile
T002288	TAVERNA	37	21	Pascolo 2	29	17	40	105,47	45,20	€ 14 353,54		Gestione AFOR	<input type="checkbox"/>	<input checked="" type="checkbox"/>
T002289	TAVERNA	37	22	Incolto prod	33	58	80	34,69	17,35	€ 4 721,00		Gestione AFOR	<input type="checkbox"/>	<input checked="" type="checkbox"/>
T002290	TAVERNA	37	26	Pascolo Arb		9	10	0,28	0,23	€ 38,11		Gestione AFOR	<input type="checkbox"/>	<input checked="" type="checkbox"/>
T002291	TAVERNA	37	27	Seminativo 2	0	0	50	0,08	0,04	€ 10,89		Gestione AFOR	<input type="checkbox"/>	<input checked="" type="checkbox"/>
T002292	TAVERNA	37	29	Pascolo Arb	6	35	70	19,70	16,42	€ 2 681,00		Gestione AFOR	<input type="checkbox"/>	<input checked="" type="checkbox"/>
T002282	TAVERNA	37	3	Pascolo Arb	6	66	0	20,64	17,20	€ 2 808,92		Gestione AFOR	<input type="checkbox"/>	<input checked="" type="checkbox"/>
T002293	TAVERNA	37	33	Pascolo Arb		71	50	2,22	1,85	€ 302,12		Gestione AFOR	<input type="checkbox"/>	<input checked="" type="checkbox"/>
T002294	TAVERNA	37	40	Cast frutto 2	3	86	40	37,92	17,96	€ 5 160,58		Gestione AFOR	<input type="checkbox"/>	<input checked="" type="checkbox"/>
T002305	TAVERNA	37	419	Bosco Alto 1	0	27	14	4,20	0,84	€ 571,58		Gestione AFOR	<input type="checkbox"/>	<input checked="" type="checkbox"/>
T002295	TAVERNA	37	42	Fabbr Rurale		2	10	-00		€ 0,00		Gestione AFOR	<input type="checkbox"/>	<input checked="" type="checkbox"/>
T002306	TAVERNA	37	420	Bosco Alto 2	0	19	6	1,87	0,59	€ 254,49		Gestione AFOR	<input type="checkbox"/>	<input checked="" type="checkbox"/>
T002307	TAVERNA	37	422	Seminativo 2	0	3	96	0,61	0,31	€ 83,02		Gestione AFOR	<input type="checkbox"/>	<input checked="" type="checkbox"/>
T002296	TAVERNA	37	43	Frutteto 2	1	10	30	48,42	62,66	€ 6 589,54		Gestione AFOR	<input type="checkbox"/>	<input checked="" type="checkbox"/>
T002308	TAVERNA	37	431	Seminativo 2	0	84	44	13,80	6,54	€ 1 878,06		Gestione AFOR	<input type="checkbox"/>	<input checked="" type="checkbox"/>
T002309	TAVERNA	37	432	Seminativo 2	0	3	50	0,54	0,27	€ 73,49		Gestione AFOR	<input type="checkbox"/>	<input checked="" type="checkbox"/>
T002310	TAVERNA	37	436	Bosco Alto 2	3	69	10	36,22	11,44	€ 4 929,22		Gestione AFOR	<input type="checkbox"/>	<input checked="" type="checkbox"/>
T002311	TAVERNA	37	437	Bosco Alto 2	0	0	60	0,06	0,02	€ 8,17		Gestione AFOR	<input type="checkbox"/>	<input checked="" type="checkbox"/>
T002312	TAVERNA	37	438	Bosco Alto 2	0	0	25	0,22	0,07	€ 29,94		Gestione AFOR	<input type="checkbox"/>	<input checked="" type="checkbox"/>
T002313	TAVERNA	37	439	Bosco Alto 2	0	5	75	0,56	0,18	€ 76,21		Gestione AFOR	<input type="checkbox"/>	<input checked="" type="checkbox"/>
T002297	TAVERNA	37	44	Bosco Alto 1	6	6	40	93,95	18,79	€ 12 785,77		Gestione AFOR	<input type="checkbox"/>	<input checked="" type="checkbox"/>
T002314	TAVERNA	37	440	Seminativo 2	0	19	15	2,97	1,48	€ 404,19		Gestione AFOR	<input type="checkbox"/>	<input checked="" type="checkbox"/>
T002315	TAVERNA	37	441	Seminativo 2	0	1	15	0,18	0,09	€ 24,50		Gestione AFOR	<input type="checkbox"/>	<input checked="" type="checkbox"/>
T002316	TAVERNA	37	442	Seminativo 2	0	67	70	10,49	5,24	€ 1 427,60		Gestione AFOR	<input type="checkbox"/>	<input checked="" type="checkbox"/>
T002317	TAVERNA	37	443	Seminativo 2	0	7	60	1,18	0,59	€ 160,59		Gestione AFOR	<input type="checkbox"/>	<input checked="" type="checkbox"/>
T002298	TAVERNA	37	45	Pascolo 3	40	61	70	62,93	41,95	€ 8 564,22		Gestione AFOR	<input type="checkbox"/>	<input checked="" type="checkbox"/>
T002299	TAVERNA	37	48	Cast frutto 3	6	29	40	35,76	13,00	€ 4 866,62		Gestione AFOR	<input type="checkbox"/>	<input checked="" type="checkbox"/>
T002300	TAVERNA	37	49	Pascolo Arb	5	39	50	16,72	13,93	€ 2 275,44		Gestione AFOR	<input type="checkbox"/>	<input checked="" type="checkbox"/>
T006986	TAVERNA	37	499	Bosco Alto 2		1	80	0,18	0,06	€ 24,50			<input type="checkbox"/>	<input checked="" type="checkbox"/>
T002301	TAVERNA	37	50	Pascolo 2	3	20	10	11,57	4,96	€ 1 574,58		Gestione AFOR	<input type="checkbox"/>	<input checked="" type="checkbox"/>
T002283	TAVERNA	37	8	Pascolo 2		74	0	2,68	1,15	€ 364,72		Gestione AFOR	<input type="checkbox"/>	<input checked="" type="checkbox"/>
T002320	TAVERNA	38	10	Pascolo Cesp	23	27	30	60,10	36,06	€ 8 179,08		Gestione AFOR	<input type="checkbox"/>	<input checked="" type="checkbox"/>
T002321	TAVERNA	38	11	Cast frutto 2	3	59	40	35,27	16,71	€ 4 799,94		Gestione AFOR	<input type="checkbox"/>	<input checked="" type="checkbox"/>

ID TERRENO	Comune	Foglio	Particella	Coltura	ha	a	ca	Reddito Dominicale	Reddito Agrario	Valore 2014	Provenienza	Destinazione d'uso	Pat. Disponibile	Pat. Indisponibile
T002318	TAVERNA	38	7	Cast frutto 2	0	25	60	2,51	1,19	€ 341,59		Gestione AFOR	<input type="checkbox"/>	<input checked="" type="checkbox"/>
T002319	TAVERNA	38	8	Bosco Alto 2	0	51	20	5,02	1,59	€ 683,18		Gestione AFOR	<input type="checkbox"/>	<input checked="" type="checkbox"/>
T002322	TAVERNA	39	1	Incolto prod	35	40	0	36,57	18,28	€ 4 976,86		Gestione AFOR	<input type="checkbox"/>	<input checked="" type="checkbox"/>
T002324	TAVERNA	39	12	Cast frutto 2	0	7	30	0,72	0,34	€ 97,99		Gestione AFOR	<input type="checkbox"/>	<input checked="" type="checkbox"/>
T002323	TAVERNA	39	3	Pascolo 1	39	20	30	202,47	141,73	€ 27 554,39		Gestione AFOR	<input type="checkbox"/>	<input checked="" type="checkbox"/>
T002173	TAVERNA	4	489	Bosco Alto		5	70	0,56	0,18	€ 76,21			<input type="checkbox"/>	<input checked="" type="checkbox"/>
T002174	TAVERNA	4	492	Pascolo Cesp		11	40	0,59	0,41	€ 80,29			<input type="checkbox"/>	<input checked="" type="checkbox"/>
T002175	TAVERNA	4	495	Bosco Alto		3	80	0,37	0,12	€ 50,35			<input type="checkbox"/>	<input checked="" type="checkbox"/>
T002176	TAVERNA	4	498	Bosco Alto		1	10	0,11	0,03	€ 14,97			<input type="checkbox"/>	<input checked="" type="checkbox"/>
T002177	TAVERNA	4	501	Bosco Alto		1	20	0,12	0,04	€ 16,33			<input type="checkbox"/>	<input checked="" type="checkbox"/>
T002178	TAVERNA	4	504	Bosco Alto		1	10	0,11	0,03	€ 14,97			<input type="checkbox"/>	<input checked="" type="checkbox"/>
T002179	TAVERNA	4	507	Seminativo		1	10	0,17	0,09	€ 23,14			<input type="checkbox"/>	<input checked="" type="checkbox"/>
T002180	TAVERNA	4	510	Bosco Alto		1	0	0,10	0,03	€ 13,61			<input type="checkbox"/>	<input checked="" type="checkbox"/>
T002181	TAVERNA	4	514	Bosco Alto		1	20	0,12	0,04	€ 16,33			<input type="checkbox"/>	<input checked="" type="checkbox"/>
T002182	TAVERNA	4	517	Bosco Alto		1	10	0,11	0,03	€ 14,97			<input type="checkbox"/>	<input checked="" type="checkbox"/>
T002183	TAVERNA	4	520	Bosco Alto		1	0	0,10	0,03	€ 13,61			<input type="checkbox"/>	<input checked="" type="checkbox"/>
T002184	TAVERNA	4	523	Bosco Alto		1	10	0,11	0,03	€ 14,97			<input type="checkbox"/>	<input checked="" type="checkbox"/>
T002185	TAVERNA	4	526	Bosco Alto		1	10	0,11	0,03	€ 14,97			<input type="checkbox"/>	<input checked="" type="checkbox"/>
T002186	TAVERNA	4	529	Bosco Alto		1	10	0,11	0,03	€ 14,97			<input type="checkbox"/>	<input checked="" type="checkbox"/>
T002187	TAVERNA	4	532	Bosco Alto		1	20	0,12	0,04	€ 16,33			<input type="checkbox"/>	<input checked="" type="checkbox"/>
T002188	TAVERNA	4	535	Bosco Alto		1	20	0,12	0,04	€ 16,33			<input type="checkbox"/>	<input checked="" type="checkbox"/>
T002189	TAVERNA	4	538	Bosco Alto		1	10	0,11	0,03	€ 14,97			<input type="checkbox"/>	<input checked="" type="checkbox"/>
T002190	TAVERNA	4	541	Semin Irrig		1	20	0,25	0,12	€ 34,02			<input type="checkbox"/>	<input checked="" type="checkbox"/>
T002191	TAVERNA	4	544	Semin Irrig		1	20	0,25	0,12	€ 34,02			<input type="checkbox"/>	<input checked="" type="checkbox"/>
T002192	TAVERNA	4	547	Seminativo		1	50	0,23	0,12	€ 31,30			<input type="checkbox"/>	<input checked="" type="checkbox"/>
T002193	TAVERNA	4	550	Semin Irrig		1	40	0,29	0,14	€ 39,47			<input type="checkbox"/>	<input checked="" type="checkbox"/>
T002194	TAVERNA	4	553	Semin Irrig		1	50	0,31	0,15	€ 42,19			<input type="checkbox"/>	<input checked="" type="checkbox"/>
T002195	TAVERNA	4	556	Semin Irrig		1	60	0,33	0,17	€ 44,91			<input type="checkbox"/>	<input checked="" type="checkbox"/>
T002196	TAVERNA	4	559	Semin Irrig		1	70	0,35	0,18	€ 47,63			<input type="checkbox"/>	<input checked="" type="checkbox"/>
T002197	TAVERNA	4	563	Semin Irrig		2	30	0,48	0,24	€ 65,32			<input type="checkbox"/>	<input checked="" type="checkbox"/>
T002198	TAVERNA	4	566	Semin Irrig		1	50	0,31	0,15	€ 42,19			<input type="checkbox"/>	<input checked="" type="checkbox"/>
T002328	TAVERNA	40	18	Cast frutto 2	0	96	20	9,44	4,47	€ 1 284,70		Gestione AFOR	<input type="checkbox"/>	<input checked="" type="checkbox"/>

ID TERRENO	Comune	Foglio	Particella	Coltura	ha	a	ca	Reddito Dominicale	Reddito Agrario	Valore 2014	Provenienza	Destinazione d'uso	Pat. Disponibile	Pat. Indisponibile	
T002329	TAVERNA	40	19	Incolto prod	4	52	0	4,67	2,33	€ 635,55		Gestione AFOR	<input type="checkbox"/>	<input checked="" type="checkbox"/>	
T002325	TAVERNA	40	2	Pascolo Arb	2	15	40	6,67	5,56	€ 907,73		Gestione AFOR	<input type="checkbox"/>	<input checked="" type="checkbox"/>	
T002330	TAVERNA	40	20	Cast frutto 2	0	52	10	5,11	2,42	€ 695,43		Gestione AFOR	<input type="checkbox"/>	<input checked="" type="checkbox"/>	
T002326	TAVERNA	40	4	Cast frutto 2	5	82	70	57,18	27,08	€ 7 781,70		Gestione AFOR	<input type="checkbox"/>	<input checked="" type="checkbox"/>	
T002327	TAVERNA	40	5	Fabbr Rurale	0	0	64	-00		€ 0,00		Gestione AFOR	<input type="checkbox"/>	<input checked="" type="checkbox"/>	
T002199	TAVERNA	8	9	Cast frutto 1	2	22	40	57,43	28,71	€ 7 815,72			<input type="checkbox"/>	<input checked="" type="checkbox"/>	
158	Totali per Comune										€ 663 457,05				
T002353	ZAGARISE	10	7	Pascolo Arb	1	15	20	9,52	5,35	€ 1 295,59		Gestione AFOR	<input type="checkbox"/>	<input checked="" type="checkbox"/>	
T002332	ZAGARISE	5	12	Bosco Alto	170	33	10	2 639,06	527,81	€ 359 152,85		Gestione AFOR	<input type="checkbox"/>	<input checked="" type="checkbox"/>	
T002331	ZAGARISE	5	5	Bosco Alto	39	78	50	616,42	123,28	€ 83 889,34		Gestione AFOR	<input type="checkbox"/>	<input checked="" type="checkbox"/>	
T002341	ZAGARISE	6	122	Pascolo Arb	41	45	15	342,53	192,67	€ 46 615,32		Gestione AFOR	<input type="checkbox"/>	<input checked="" type="checkbox"/>	
T002337	ZAGARISE	6	23	Bosco Ceduo	0	66	90	4,15	2,07	€ 564,78		Gestione AFOR	<input type="checkbox"/>	<input checked="" type="checkbox"/>	
T002338	ZAGARISE	6	36	Pascolo Cesp		39	10	0,61	0,81	€ 83,02		Gestione AFOR	<input type="checkbox"/>	<input checked="" type="checkbox"/>	
T002339	ZAGARISE	6	39	Fabbr Rurale	0	6	80	-00		€ 0,00		Gestione AFOR	<input type="checkbox"/>	<input checked="" type="checkbox"/>	
T002333	ZAGARISE	6	4	Pascolo Cesp 2	1	0	90	1,56	2,08	€ 212,30		Gestione AFOR	<input type="checkbox"/>	<input checked="" type="checkbox"/>	
T002340	ZAGARISE	6	46	Pascolo Cesp	0	85	60	3,98	3,09	€ 541,64		Gestione AFOR	<input type="checkbox"/>	<input checked="" type="checkbox"/>	
T002334	ZAGARISE	6	5	Frutteto	0	53	10	20,57	31,54	€ 2 799,40		Gestione AFOR	<input type="checkbox"/>	<input checked="" type="checkbox"/>	
T002335	ZAGARISE	6	6	Pascolo Arb	18	40	10	152,05	85,53	€ 20 692,67		Gestione AFOR	<input type="checkbox"/>	<input checked="" type="checkbox"/>	
T002336	ZAGARISE	6	7	Fabbr Rurale	0	5	50	-00		€ 0,00		Gestione AFOR	<input type="checkbox"/>	<input checked="" type="checkbox"/>	
T002344	ZAGARISE	8	133	Pascolo Arb	14	54	51	120,19	67,61	€ 16 356,80		Gestione AFOR	<input type="checkbox"/>	<input checked="" type="checkbox"/>	
T002342	ZAGARISE	8	8	Pascolo Arb	1	59	40	13,17	7,41	€ 1 792,32		Gestione AFOR	<input type="checkbox"/>	<input checked="" type="checkbox"/>	
T002343	ZAGARISE	8	9	Cast frutto	2	22	40	57,43	28,71	€ 7 815,72		Gestione AFOR	<input type="checkbox"/>	<input checked="" type="checkbox"/>	
T002345	ZAGARISE	9	1	Bosco Ceduo	1	64	80	10,21	5,11	€ 1 389,49		Gestione AFOR	<input type="checkbox"/>	<input checked="" type="checkbox"/>	
T002350	ZAGARISE	9	10	Semin Arb	0	37	0	13,38	5,73	€ 1 820,90		Gestione AFOR	<input type="checkbox"/>	<input checked="" type="checkbox"/>	
T002351	ZAGARISE	9	11	Fabbr Rurale	0	0	72	-00		€ 0,00		Gestione AFOR	<input type="checkbox"/>	<input checked="" type="checkbox"/>	
T002352	ZAGARISE	9	12	Pascolo Arb	0	70	70	5,84	3,29	€ 794,77		Gestione AFOR	<input type="checkbox"/>	<input checked="" type="checkbox"/>	
T002346	ZAGARISE	9	2	Fabbr Rurale	0	3	40	-00		€ 0,00		Gestione AFOR	<input type="checkbox"/>	<input checked="" type="checkbox"/>	
T002347	ZAGARISE	9	3	Pascolo Arb	13	61	70	112,52	63,29	€ 15 312,98		Gestione AFOR	<input type="checkbox"/>	<input checked="" type="checkbox"/>	
T002348	ZAGARISE	9	6	Semin Arb	0	83	60	23,75	10,79	€ 3 232,17		Gestione AFOR	<input type="checkbox"/>	<input checked="" type="checkbox"/>	
T002349	ZAGARISE	9	7	Pascolo Arb	2	69	20	22,24	12,51	€ 3 026,67		Gestione AFOR	<input type="checkbox"/>	<input checked="" type="checkbox"/>	
23	Totali per Comune										€ 567 388,72				

ID TERRENO	Comune	Foglio	Particella	Coltura	ha	a	ca	Reddito Dominicale	Reddito Agrario	Valore 2014 <small>del 15 Dicembre 2014</small>	Provenienza	Destinazione d'uso	Pat. Disponibile	Pat. Indisponibile	
2674	TOTALI PER PROVINCIA							€ 49 105,31	€ 22 127,16	€ 21 636 500,96					



Valore Terreni Provincia di CATANZARO

Burc n. 87 del 15 Dicembre 2015

Regione Calabria
Dipartimento Bilancio e Patrimonio
Settore 4 - Demanio e Patrimonio

N° TERRENI PER COMUNE	COMUNE	Reddito Dominicale	Valore 2014
1	ALBI	€ 60,09	€ 8 177,72
5	AMARONI	€ 5,54	€ 753,95
13	ARGUSTO	€ 18,42	€ 2 506,80
8	BADOLATO	€ 123,51	€ 16 808,62
1	CARAFFA	€ 0,06	€ 8,17
226	CARDINALE	€ 2 115,93	€ 287 959,46
5	CARLOPOLI	€ 292,13	€ 39 756,32
174	CATANZARO	€ 1 825,23	€ 14 884 059,67
32	CENTRACHE	€ 163,66	€ 22 272,69
34	CERVA	€ 2 112,12	€ 287 440,95
33	CHIARAVALLE CENTRALE	€ 23,67	€ 3 221,28
57	CONFLENTI	€ 61,28	€ 8 339,67
39	CORTALE	€ 38,95	€ 5 300,75
324	DECOLLATURA	€ 1 293,44	€ 176 025,80
17	FOSSATO SERRALTA	€ 172,53	€ 23 479,82
77	GIMIGLIANO	€ 597,59	€ 81 326,74
53	GUARDAVALLE	€ 2 096,53	€ 285 319,29
410	LAMEZIA TERME	€ 468,99	€ 63 825,41
80	MAGISANO	€ 4 447,05	€ 590 215,30

N° TERRENI PER COMUNE	COMUNE <small>Burc n. 87 del 15 Dicembre 2015</small>	Reddito Dominicale	Valore 2014
40	MARCELLINARA	€ 27,15	€ 3 694,88
2	MONTAURO	€ 4,97	€ 676,37
14	MOTTA SANTA LUCIA	€ 8,87	€ 1 207,13
85	NOCERA TERINESE	€ 4 299,01	€ 585 057,44
8	PETRONA'	€ 1 641,91	€ 223 449,51
5	PIANOPOLI	€ 5,45	€ 741,70
128	PLATANIA	€ 39,00	€ 5 307,55
50	SAN SOSTENE	€ 827,50	€ 112 615,47
5	SANT'ANDREA APOSTOLO	€ 0,87	€ 118,40
57	SATRIANO	€ 1 140,58	€ 155 222,90
27	SELLIA	€ 52,32	€ 7 120,29
19	SERRASTRETTA	€ 6,58	€ 895,48
250	SERSALE	€ 14 696,89	€ 2 000 117,44
18	SETTINGIANO	€ 18,96	€ 2 580,29
81	SIMERI CRICHI	€ 652,01	€ 88 732,82
23	SORBO SAN BASILE	€ 639,49	€ 95 236,62
3	SOVERATO	€ 22,15	€ 3 014,42
74	SOVERIA MANNELLI	€ 37,72	€ 5 133,36
3	SOVERIA SIMERI	€ 14,92	€ 2 030,48
9	SQUILLACE	€ 6,56	€ 892,76
3	STALETTI'	€ 1,41	€ 325 011,46
158	TAVERNA	€ 4 875,09	€ 663 457,05

N° TERRENI PER COMUNE	COMUNE <small>Burc n. 87 del 15 Dicembre 2015</small>	Reddito Dominicale	Valore 2014
23	ZAGARISE	€ 4 169,18	€ 567 388,72
2674		€ 49 105,31	€ 21 636 500,96

Regione Calabria

Dipartimento 4 - Bilancio e Patrimonio

Settore 4 - Demanio e Patrimonio Immobiliare

Inventario dei Beni Demaniali e Patrimoniali - Anno 2014
8 - Terreni provincia di Cosenza



Elenco Terreni Provincia di COSENZA

Regione Calabria
Dipartimento Bilancio e Patrimonio
Settore 4 - Demanio e Patrimonio

Burc n. 87 del 15 Dicembre 2015

ID TERRENO	Comune	Foglio	Particella	Coltura	ha	a	ca	Reddito Dominicale	Reddito Agrario	Valore 2014	Provenienza	Destinazione d'uso	Pat. Disponibile	Pat. Indisponibile
T004636	ACRI	103	4	Semin Arb 1	0	3	48	1,62	0,54	€ 220,47			<input type="checkbox"/>	<input checked="" type="checkbox"/>
T004637	ACRI	103	588	Semin Arb 1	0	1	0	0,46	0,15	€ 62,60			<input type="checkbox"/>	<input checked="" type="checkbox"/>
T004638	ACRI	103	589	Semin Arb 1	0	1	80	0,84	0,28	€ 114,32			<input type="checkbox"/>	<input checked="" type="checkbox"/>
T004640	ACRI	112	14	Pascolo Cesp 2	13	2	90	33,64	20,19	€ 4 578,11			<input type="checkbox"/>	<input checked="" type="checkbox"/>
T004641	ACRI	112	20	Pascolo Cesp 2	1	90	30	4,91	2,95	€ 668,21			<input type="checkbox"/>	<input checked="" type="checkbox"/>
T004642	ACRI	112	21	Pascolo Cesp 2	16	87	40	43,57	26,14	€ 5 929,49			<input type="checkbox"/>	<input checked="" type="checkbox"/>
T004643	ACRI	112	22	Pascolo Cesp 2	17	66	50	45,62	27,37	€ 6 208,48			<input type="checkbox"/>	<input checked="" type="checkbox"/>
T004644	ACRI	112	26	Pascolo Arb	1	4	40	10,78	5,39	€ 1 467,06			<input type="checkbox"/>	<input checked="" type="checkbox"/>
T004639	ACRI	112	4	Pascolo Cesp 2	0	77	50	2,00	1,20	€ 272,18			<input type="checkbox"/>	<input checked="" type="checkbox"/>
T004645	ACRI	112	43	Pascolo Cesp 2	4	99	20	12,89	7,73	€ 1 754,22			<input type="checkbox"/>	<input checked="" type="checkbox"/>
T004646	ACRI	112	49	Pascolo Arb	1	52	70	15,77	7,89	€ 2 146,16			<input type="checkbox"/>	<input checked="" type="checkbox"/>
T004647	ACRI	113	32	Pascolo Cesp 2	32	42	80	83,74	50,24	€ 11 396,28			<input type="checkbox"/>	<input checked="" type="checkbox"/>
T004648	ACRI	115	13	Cast frutto 2	0	36	90	5,72	2,48	€ 778,44			<input type="checkbox"/>	<input checked="" type="checkbox"/>
T004652	ACRI	131	10	Pascolo Cesp 1	77	10	70	398,22	199,11	€ 54 194,24			<input type="checkbox"/>	<input checked="" type="checkbox"/>
T004653	ACRI	131	13	Seminativo 4	0	37	50	3,87	1,94	€ 526,67			<input type="checkbox"/>	<input checked="" type="checkbox"/>
T004654	ACRI	131	23	Cast frutto 3	0	42	50	4,39	1,98	€ 597,44			<input type="checkbox"/>	<input checked="" type="checkbox"/>
T004655	ACRI	131	24	Pascolo Cesp 2	1	86	80	4,82	2,89	€ 655,96			<input type="checkbox"/>	<input checked="" type="checkbox"/>
T004656	ACRI	131	25	Pascolo Cesp 2	1	28	20	3,31	1,99	€ 450,46			<input type="checkbox"/>	<input checked="" type="checkbox"/>
T004657	ACRI	131	26	Pascolo Cesp 2	0	81	70	2,11	1,27	€ 287,15			<input type="checkbox"/>	<input checked="" type="checkbox"/>
T004658	ACRI	131	27	Pascolo Cesp 2	0	74	80	1,93	1,16	€ 262,66			<input type="checkbox"/>	<input checked="" type="checkbox"/>
T004796	ACRI	131	380	Pascolo Cesp 1	22	0	92	113,67	56,83	€ 15 469,49			<input type="checkbox"/>	<input checked="" type="checkbox"/>
T004797	ACRI	131	394	Pascolo Cesp 1	182	65	79	943,35	471,67	€ 128 381,64			<input type="checkbox"/>	<input checked="" type="checkbox"/>
T004798	ACRI	131	396	Semin Arb 3	4	29	63	88,75	44,38	€ 12 078,09			<input type="checkbox"/>	<input checked="" type="checkbox"/>
T004649	ACRI	131	7	Bosco Ceduo 2	9	42	0	34,06	29,19	€ 4 635,27			<input type="checkbox"/>	<input checked="" type="checkbox"/>
T004650	ACRI	131	8	Semin Arb 4	1	85	90	19,20	14,40	€ 2 612,95			<input type="checkbox"/>	<input checked="" type="checkbox"/>
T004651	ACRI	131	9	Fabbr Rurale	0	2	0	-00		€ 0,00			<input type="checkbox"/>	<input checked="" type="checkbox"/>
T004659	ACRI	132	1	Seminativo 4	0	23	80	2,46	1,23	€ 334,78			<input type="checkbox"/>	<input checked="" type="checkbox"/>
T004666	ACRI	132	11	Fabbr Rurale	0	3	60	-00		€ 0,00			<input type="checkbox"/>	<input checked="" type="checkbox"/>
T004667	ACRI	132	12	Semin Arb 4	0	94	80	19,58	9,79	€ 2 664,67			<input type="checkbox"/>	<input checked="" type="checkbox"/>
T004668	ACRI	132	13	Pascolo Cesp 2	0	30	40	0,79	0,47	€ 107,51			<input type="checkbox"/>	<input checked="" type="checkbox"/>

ID TERRENO	Comune	Foglio	Particella	Coltura	ha	a	ca	Reddito Dominicale	Reddito Agrario	Valore 2014	Provenienza	Destinazione d'uso	Pat. Disponibile	Pat. Indisponibile
T004669	ACRI	132	15	Pascolo Arb	0	23	90	2,47	1,23	€ 336,15			<input type="checkbox"/>	<input checked="" type="checkbox"/>
T004660	ACRI	132	2	Seminativo 4	1	54	80	15,99	7,99	€ 2 176,10			<input type="checkbox"/>	<input checked="" type="checkbox"/>
T004661	ACRI	132	3	Cast frutto 3	5	44	42	56,23	25,31	€ 7 652,41			<input type="checkbox"/>	<input checked="" type="checkbox"/>
T004670	ACRI	132	31	Pascolo Cesp 2	8	44	70	21,81	13,09	€ 2 968,15			<input type="checkbox"/>	<input checked="" type="checkbox"/>
T004806	ACRI	132	32	Ente urbano	0	3	86						<input type="checkbox"/>	<input checked="" type="checkbox"/>
T004662	ACRI	132	4	Pascolo 2	0	5	42	0,14	0,08	€ 19,05			<input type="checkbox"/>	<input checked="" type="checkbox"/>
T004663	ACRI	132	5	Bosco Alto 2	23	53	40	97,23	72,93	€ 13 232,15			<input type="checkbox"/>	<input checked="" type="checkbox"/>
T004664	ACRI	132	7	Semin Arb 4	2	21	60	22,89	17,17	€ 3 115,13			<input type="checkbox"/>	<input checked="" type="checkbox"/>
T004665	ACRI	132	8	Pascolo Cesp 3	0	41	0	0,42	0,21	€ 57,18			<input type="checkbox"/>	<input checked="" type="checkbox"/>
T004671	ACRI	142	1	Pascolo Cesp 2	15	19	10	39,23	23,54	€ 5 338,86			<input type="checkbox"/>	<input checked="" type="checkbox"/>
T004680	ACRI	142	10	Pascolo Cesp 2	0	54	40	1,40	0,84	€ 190,53			<input type="checkbox"/>	<input checked="" type="checkbox"/>
T004681	ACRI	142	11	Fabbr Rurale	0	4	70	-00		€ 0,00			<input type="checkbox"/>	<input checked="" type="checkbox"/>
T004682	ACRI	142	12	Semin Arb 4	1	75	10	36,17	18,09	€ 4 922,42			<input type="checkbox"/>	<input checked="" type="checkbox"/>
T004683	ACRI	142	13	Cast frutto 3	0	9	80	1,01	0,46	€ 137,45			<input type="checkbox"/>	<input checked="" type="checkbox"/>
T004684	ACRI	142	14	Cast frutto 3	0	36	70	3,79	1,71	€ 515,79			<input type="checkbox"/>	<input checked="" type="checkbox"/>
T004685	ACRI	142	15	Pascolo Cesp 2	0	62	40	1,61	0,97	€ 219,11			<input type="checkbox"/>	<input checked="" type="checkbox"/>
T004686	ACRI	142	16	Pascolo Cesp 2	0	64	80	1,67	1,00	€ 227,27			<input type="checkbox"/>	<input checked="" type="checkbox"/>
T004687	ACRI	142	17	Cast frutto 4	1	56	20	8,07	3,23	€ 1 098,26			<input type="checkbox"/>	<input checked="" type="checkbox"/>
T004688	ACRI	142	18	Pascolo Cesp 2	0	41	80	1,08	0,65	€ 146,98			<input type="checkbox"/>	<input checked="" type="checkbox"/>
T004689	ACRI	142	19	Semin Arb 3	0	42	90	8,86	4,43	€ 1 205,77			<input type="checkbox"/>	<input checked="" type="checkbox"/>
T004672	ACRI	142	2	Seminativo 4	0	27	0	2,79	1,39	€ 379,69			<input type="checkbox"/>	<input checked="" type="checkbox"/>
T004690	ACRI	142	20	Pascolo Cesp 2	0	69	40	1,79	1,08	€ 243,60			<input type="checkbox"/>	<input checked="" type="checkbox"/>
T004691	ACRI	142	21	Cast frutto 3	4	54	80	46,98	21,14	€ 6 393,56			<input type="checkbox"/>	<input checked="" type="checkbox"/>
T004692	ACRI	142	22	Seminativo 3	0	99	80	20,62	10,31	€ 2 806,20			<input type="checkbox"/>	<input checked="" type="checkbox"/>
T004693	ACRI	142	23	Fabbr Rurale	0	1	40	-00		€ 0,00			<input type="checkbox"/>	<input checked="" type="checkbox"/>
T004694	ACRI	142	25	Seminativo 4	3	12	10	32,24	16,12	€ 4 387,58			<input type="checkbox"/>	<input checked="" type="checkbox"/>
T004695	ACRI	142	26	Seminativo 4	2	35	50	24,33	12,16	€ 3 311,10			<input type="checkbox"/>	<input checked="" type="checkbox"/>
T004696	ACRI	142	27	Pascolo Cesp 2	20	93	10	54,05	32,43	€ 7 355,73			<input type="checkbox"/>	<input checked="" type="checkbox"/>
T004697	ACRI	142	28	Seminativo 4	3	24	0	33,47	16,73	€ 4 554,97			<input type="checkbox"/>	<input checked="" type="checkbox"/>
T004698	ACRI	142	29	Pascolo Cesp 2	0	31	90	0,82	0,49	€ 111,59			<input type="checkbox"/>	<input checked="" type="checkbox"/>
T004673	ACRI	142	3	Cast frutto 4	7	29	70	37,69	15,07	€ 5 129,28			<input type="checkbox"/>	<input checked="" type="checkbox"/>
T004699	ACRI	142	30	Pascolo 2	0	14	60	0,38	0,23	€ 51,71			<input type="checkbox"/>	<input checked="" type="checkbox"/>

ID TERRENO	Comune	Foglio	Particella	Coltura	ha	a	ca	Reddito Dominicale	Reddito Agrario	Valore 2014	Provenienza	Destinazione d'uso	Pat. Disponibile	Pat. Indisponibile
T004674	ACRI	142	4	Cast frutto 4	0	54	30	2,80	1,12	€ 381,06			<input type="checkbox"/>	<input checked="" type="checkbox"/>
T004675	ACRI	142	5	Cast frutto 4	2	34	90	12,13	4,85	€ 1 650,79			<input type="checkbox"/>	<input checked="" type="checkbox"/>
T004676	ACRI	142	6	Pascolo Cesp 2	10	63	20	27,45	16,47	€ 3 735,70			<input type="checkbox"/>	<input checked="" type="checkbox"/>
T004677	ACRI	142	7	Fabbr Rurale	0	6	40	-00		€ 0,00			<input type="checkbox"/>	<input checked="" type="checkbox"/>
T004678	ACRI	142	8	Seminativo 3	3	39	40	70,11	35,06	€ 9 541,35			<input type="checkbox"/>	<input checked="" type="checkbox"/>
T004679	ACRI	142	9	Cast frutto 3	0	48	10	4,97	2,24	€ 676,37			<input type="checkbox"/>	<input checked="" type="checkbox"/>
T004700	ACRI	143	1	Semin Irrig 3	0	89	10	18,41	9,20	€ 2 505,44			<input type="checkbox"/>	<input checked="" type="checkbox"/>
T004703	ACRI	143	10	Pascolo Cesp 1	49	46	0	255,44	127,72	€ 34 763,14			<input type="checkbox"/>	<input checked="" type="checkbox"/>
T004704	ACRI	143	12	Cast frutto 4	4	1	30	20,73	8,29	€ 2 821,17			<input type="checkbox"/>	<input checked="" type="checkbox"/>
T004795	ACRI	143	172	Fabbr Rurale	0	0	32	-00		€ 0,00			<input type="checkbox"/>	<input checked="" type="checkbox"/>
T004701	ACRI	143	2	Bosco Ceduo 2	6	46	70	23,38	20,04	€ 3 181,81			<input type="checkbox"/>	<input checked="" type="checkbox"/>
T004702	ACRI	143	9	Pascolo Arb	3	4	58	31,46	15,73	€ 4 281,43			<input type="checkbox"/>	<input checked="" type="checkbox"/>
T004705	ACRI	144	1	Pascolo Arb	2	17	40	22,46	11,23	€ 3 056,61			<input type="checkbox"/>	<input checked="" type="checkbox"/>
T004708	ACRI	144	10	Cast frutto 3	12	47	0	128,80	57,96	€ 17 528,55			<input type="checkbox"/>	<input checked="" type="checkbox"/>
T004709	ACRI	144	11	Pascolo Cesp 2	11	3	30	28,49	17,09	€ 3 877,24			<input type="checkbox"/>	<input checked="" type="checkbox"/>
T004710	ACRI	144	24	Pascolo Cesp 1	55	16	10	284,88	142,44	€ 38 769,66			<input type="checkbox"/>	<input checked="" type="checkbox"/>
T004711	ACRI	144	33	Pascolo Cesp 2	3	46	90	8,96	5,37	€ 1 219,38			<input type="checkbox"/>	<input checked="" type="checkbox"/>
T004712	ACRI	144	34	Pascolo 1	9	99	10	51,60	25,80	€ 7 022,31			<input type="checkbox"/>	<input checked="" type="checkbox"/>
T004713	ACRI	144	35	Pascolo 1	6	61	50	34,16	17,08	€ 4 648,88			<input type="checkbox"/>	<input checked="" type="checkbox"/>
T004714	ACRI	144	36	Bosco Ceduo 1	4	84	40	62,54	15,01	€ 8 511,14			<input type="checkbox"/>	<input checked="" type="checkbox"/>
T004715	ACRI	144	37	Bosco Alto 3	6	55	30	20,31	20,31	€ 2 764,01			<input type="checkbox"/>	<input checked="" type="checkbox"/>
T004716	ACRI	144	38	Semin Arb 4	0	88	60	18,30	9,15	€ 2 490,47			<input type="checkbox"/>	<input checked="" type="checkbox"/>
T004717	ACRI	144	39	Semin Arb 4	1	6	20	21,94	10,97	€ 2 985,84			<input type="checkbox"/>	<input checked="" type="checkbox"/>
T004706	ACRI	144	4	Pascolo Cesp 2	3	88	80	10,04	6,02	€ 1 366,36			<input type="checkbox"/>	<input checked="" type="checkbox"/>
T004718	ACRI	144	40	Fabbr Rurale	0	2	60	-00		€ 0,00			<input type="checkbox"/>	<input checked="" type="checkbox"/>
T004719	ACRI	144	41	Pascolo Cesp 2	129	30	10	333,89	200,34	€ 45 439,49			<input type="checkbox"/>	<input checked="" type="checkbox"/>
T004720	ACRI	144	42	Cast frutto 4	17	80	50	91,96	36,78	€ 12 514,95			<input type="checkbox"/>	<input checked="" type="checkbox"/>
T004721	ACRI	144	43	Pascolo Arb	12	96	90	133,96	66,98	€ 18 230,78			<input type="checkbox"/>	<input checked="" type="checkbox"/>
T004722	ACRI	144	44	Fabbr Rurale	0	8	40	-00		€ 0,00			<input type="checkbox"/>	<input checked="" type="checkbox"/>
T004723	ACRI	144	45	Seminativo 4	0	31	60	3,26	1,63	€ 443,66			<input type="checkbox"/>	<input checked="" type="checkbox"/>
T004724	ACRI	144	46	Seminativo 4	0	60	50	6,25	3,12	€ 850,57			<input type="checkbox"/>	<input checked="" type="checkbox"/>
T004725	ACRI	144	47	Cast frutto 4	21	30	30	110,02	44,01	€ 14 972,75			<input type="checkbox"/>	<input checked="" type="checkbox"/>

ID TERRENO	Comune	Foglio	Particella	Coltura	ha	a	ca	Reddito Dominicale	Reddito Agrario	Valore 2014	Provenienza	Destinazione d'uso	Pat. Disponibile	Pat. Indisponibile
T004726	ACRI	144	48	Bosco Alto 3	11	41	0	35,36	35,36	€ 4 812,18			<input type="checkbox"/>	<input checked="" type="checkbox"/>
T004727	ACRI	144	49	Semin Arb 4	1	74	70	18,05	13,53	€ 2 456,45			<input type="checkbox"/>	<input checked="" type="checkbox"/>
T004728	ACRI	144	51	Semin Arb 4	1	71	10	35,35	17,67	€ 4 810,82			<input type="checkbox"/>	<input checked="" type="checkbox"/>
T004707	ACRI	144	9	Fabbr Rurale	0	0	92	-00		€ 0,00			<input type="checkbox"/>	<input checked="" type="checkbox"/>
T004730	ACRI	145	16	Pascolo Cesp 2	15	18	50	39,21	23,53	€ 5 336,14			<input type="checkbox"/>	<input checked="" type="checkbox"/>
T004731	ACRI	145	18	Bosco Alto 3	3	29	60	10,21	10,21	€ 1 389,49			<input type="checkbox"/>	<input checked="" type="checkbox"/>
T004732	ACRI	145	19	Bosco Ceduo 1	0	24	80	3,20	0,77	€ 435,49			<input type="checkbox"/>	<input checked="" type="checkbox"/>
T004733	ACRI	145	20	Bosco Ceduo 1	0	31	70	4,09	0,98	€ 556,61			<input type="checkbox"/>	<input checked="" type="checkbox"/>
T004734	ACRI	145	30	Pascolo Cesp 2	7	58	80	19,59	11,76	€ 2 666,03			<input type="checkbox"/>	<input checked="" type="checkbox"/>
T004729	ACRI	145	4	Pascolo Cesp 1	4	47	60	23,12	11,56	€ 3 146,43			<input type="checkbox"/>	<input checked="" type="checkbox"/>
T004738	ACRI	146	16	Pascolo Cesp 2	16	60	90	42,89	25,73	€ 5 836,95			<input type="checkbox"/>	<input checked="" type="checkbox"/>
T004739	ACRI	146	17	Pascolo Cesp 1	19	79	90	102,25	51,13	€ 13 915,33			<input type="checkbox"/>	<input checked="" type="checkbox"/>
T004740	ACRI	146	23	Bosco Alto 3	2	76	80	8,58	8,58	€ 1 167,66			<input type="checkbox"/>	<input checked="" type="checkbox"/>
T004741	ACRI	146	24	Bosco Alto 3	2	53	20	7,85	7,85	€ 1 068,32			<input type="checkbox"/>	<input checked="" type="checkbox"/>
T004742	ACRI	146	26	Bosco Alto 3	4	98	10	15,43	15,43	€ 2 099,89			<input type="checkbox"/>	<input checked="" type="checkbox"/>
T004743	ACRI	146	27	Pascolo 2	0	49	80	1,29	0,77	€ 175,56			<input type="checkbox"/>	<input checked="" type="checkbox"/>
T004744	ACRI	146	28	Bosco Alto 3	8	41	70	26,08	26,08	€ 3 549,26			<input type="checkbox"/>	<input checked="" type="checkbox"/>
T004735	ACRI	146	5	Bosco Alto 3	1	73	80	5,39	5,39	€ 733,53			<input type="checkbox"/>	<input checked="" type="checkbox"/>
T004736	ACRI	146	6	Pascolo Cesp 1	4	0	70	20,69	10,35	€ 2 815,73			<input type="checkbox"/>	<input checked="" type="checkbox"/>
T004737	ACRI	146	9	Pascolo 1	0	89	70	4,63	2,32	€ 630,10			<input type="checkbox"/>	<input checked="" type="checkbox"/>
T004745	ACRI	154	1	Bosco Ceduo 2	28	84	50	104,28	89,38	€ 14 191,59			<input type="checkbox"/>	<input checked="" type="checkbox"/>
T004752	ACRI	154	10	Bosco Alto 3	19	38	20	60,06	60,06	€ 8 173,64			<input type="checkbox"/>	<input checked="" type="checkbox"/>
T004746	ACRI	154	3	Cast frutto 4	0	26	60	1,37	0,55	€ 186,45			<input type="checkbox"/>	<input checked="" type="checkbox"/>
T004747	ACRI	154	4	Pascolo Cesp 2	4	73	20	12,22	7,33	€ 1 663,03			<input type="checkbox"/>	<input checked="" type="checkbox"/>
T004748	ACRI	154	5	Pascolo Cesp 2	6	45	30	16,66	10,00	€ 2 267,28			<input type="checkbox"/>	<input checked="" type="checkbox"/>
T004749	ACRI	154	6	Seminativo 4	1	4	60	10,80	5,40	€ 1 469,79			<input type="checkbox"/>	<input checked="" type="checkbox"/>
T004750	ACRI	154	8	Pascolo 1	14	99	60	77,45	38,72	€ 10 540,26			<input type="checkbox"/>	<input checked="" type="checkbox"/>
T004751	ACRI	154	9	Semin Arb 3	6	73	30	139,09	69,55	€ 18 928,93			<input type="checkbox"/>	<input checked="" type="checkbox"/>
T004754	ACRI	155	13	Pascolo Cesp 2	60	60	70	156,50	93,90	€ 21 298,27			<input type="checkbox"/>	<input checked="" type="checkbox"/>
T004755	ACRI	155	14	Bosco Alto 3	2	85	10	8,83	8,83	€ 1 201,69			<input type="checkbox"/>	<input checked="" type="checkbox"/>
T004756	ACRI	155	15	Pascolo Cesp 2	22	39	90	57,84	34,70	€ 7 871,52			<input type="checkbox"/>	<input checked="" type="checkbox"/>
T004753	ACRI	155	3	Pascolo 1	1	66	20	8,58	4,29	€ 1 167,66			<input type="checkbox"/>	<input checked="" type="checkbox"/>

ID TERRENO	Comune	Foglio	Particella	Coltura	ha	a	ca	Reddito Dominicale	Reddito Agrario	Valore 2014	Provenienza	Destinazione d'uso	Pat. Disponibile	Pat. Indisponibile
T004757	ACRI	155	31	Pascolo Arb	5	34	50	55,21	27,60	€ 7 513,60			<input type="checkbox"/>	<input checked="" type="checkbox"/>
T004758	ACRI	155	32	Pascolo Cesp 2	5	77	0	14,90	8,94	€ 2 027,76			<input type="checkbox"/>	<input checked="" type="checkbox"/>
T004759	ACRI	155	33	Pascolo Arb	2	18	80	22,60	11,30	€ 3 075,66			<input type="checkbox"/>	<input checked="" type="checkbox"/>
T004760	ACRI	155	34	Pascolo Cesp 1	16	3	90	82,83	41,42	€ 11 272,43			<input type="checkbox"/>	<input checked="" type="checkbox"/>
T004761	ACRI	155	35	Pascolo Arb	0	15	30	1,58	0,79	€ 215,02			<input type="checkbox"/>	<input checked="" type="checkbox"/>
T004762	ACRI	155	40	Pascolo Arb	1	96	90	20,34	10,17	€ 2 768,10			<input type="checkbox"/>	<input checked="" type="checkbox"/>
T004763	ACRI	155	41	Pascolo Cesp 1	6	53	70	33,76	16,88	€ 4 594,44			<input type="checkbox"/>	<input checked="" type="checkbox"/>
T004764	ACRI	155	43	Pascolo Cesp 1	24	59	0	127,00	63,50	€ 17 283,58			<input type="checkbox"/>	<input checked="" type="checkbox"/>
T004765	ACRI	155	44	Pascolo Arb	12	64	90	130,65	65,33	€ 17 780,32			<input type="checkbox"/>	<input checked="" type="checkbox"/>
T004766	ACRI	155	47	Bosco Alto 3	6	87	80	21,31	21,31	€ 2 900,10			<input type="checkbox"/>	<input checked="" type="checkbox"/>
T004767	ACRI	155	48	Bosco Alto 3	11	79	20	36,54	36,54	€ 4 972,77			<input type="checkbox"/>	<input checked="" type="checkbox"/>
T004768	ACRI	155	49	Seminativo 2	0	50	50	14,34	6,52	€ 1 951,55			<input type="checkbox"/>	<input checked="" type="checkbox"/>
T004769	ACRI	155	54	Bosco Ceduo 1	1	1	70	13,13	3,15	€ 1 786,88			<input type="checkbox"/>	<input checked="" type="checkbox"/>
T004770	ACRI	155	55	Bosco Ceduo 1	1	91	70	24,75	5,94	€ 3 368,26			<input type="checkbox"/>	<input checked="" type="checkbox"/>
T004771	ACRI	155	56	Bosco Ceduo 1	1	10	20	14,23	3,41	€ 1 936,58			<input type="checkbox"/>	<input checked="" type="checkbox"/>
T004772	ACRI	155	57	Bosco Ceduo 3	6	25	90	19,40	19,40	€ 2 640,17			<input type="checkbox"/>	<input checked="" type="checkbox"/>
T004773	ACRI	155	59	Bosco Ceduo 1	1	15	80	14,95	3,59	€ 2 034,56			<input type="checkbox"/>	<input checked="" type="checkbox"/>
T004774	ACRI	155	60	Bosco Ceduo 1	0	43	40	5,60	1,34	€ 762,11			<input type="checkbox"/>	<input checked="" type="checkbox"/>
T004775	ACRI	155	61	Bosco Alto 3	0	84	50	2,62	2,62	€ 356,56			<input type="checkbox"/>	<input checked="" type="checkbox"/>
T004776	ACRI	156	29	Seminativo 4	0	73	0	7,54	3,77	€ 1 026,13			<input type="checkbox"/>	<input checked="" type="checkbox"/>
T004777	ACRI	156	30	Pascolo 2	0	60	90	1,57	0,94	€ 213,66			<input type="checkbox"/>	<input checked="" type="checkbox"/>
T004778	ACRI	156	31	Bosco Alto 3	1	80	0	5,58	5,58	€ 759,39			<input type="checkbox"/>	<input checked="" type="checkbox"/>
T004779	ACRI	156	33	Pascolo Cesp 2	41	20	0	106,39	63,83	€ 14 478,74			<input type="checkbox"/>	<input checked="" type="checkbox"/>
T004780	ACRI	156	42	Bosco Alto 3	55	10	80	170,77	170,77	€ 23 240,29			<input type="checkbox"/>	<input checked="" type="checkbox"/>
T004781	ACRI	156	45	Seminativo 3	17	96	10	371,04	185,52	€ 50 495,28			<input type="checkbox"/>	<input checked="" type="checkbox"/>
T004805	ACRI	156	51	Bosco Alto 3	6	0	0	18,59	18,59	€ 2 529,94			<input type="checkbox"/>	<input checked="" type="checkbox"/>
T004794	ACRI	156	82	Bosco Alto 3	60	0	50	185,94	185,94	€ 25 304,80			<input type="checkbox"/>	<input checked="" type="checkbox"/>
T004783	ACRI	157	24	Pascolo 1	0	27	30	1,41	0,70	€ 191,89			<input type="checkbox"/>	<input checked="" type="checkbox"/>
T004784	ACRI	157	25	Seminativo 3	0	43	70	9,03	4,51	€ 1 228,90			<input type="checkbox"/>	<input checked="" type="checkbox"/>
T004785	ACRI	157	39	Pascolo 1	0	74	50	3,85	1,92	€ 523,95			<input type="checkbox"/>	<input checked="" type="checkbox"/>
T004786	ACRI	157	44	Seminativo 3	1	72	70	35,68	17,84	€ 4 855,73			<input type="checkbox"/>	<input checked="" type="checkbox"/>
T004787	ACRI	157	45	Pascolo 1	0	64	50	3,33	1,67	€ 453,18			<input type="checkbox"/>	<input checked="" type="checkbox"/>

ID TERRENO	Comune	Foglio	Particella	Coltura	ha	a	ca	Reddito Dominicale	Reddito Agrario	Valore 2014	Provenienza	Destinazione d'uso	Pat. Disponibile	Pat. Indisponibile
T004788	ACRI	157	46	Pascolo 1	0	11	20	0,58	0,29	€ 78,93			<input type="checkbox"/>	<input checked="" type="checkbox"/>
T004782	ACRI	157	5	Bosco Alto 3	2	55	93	7,93	7,93	€ 1 079,20			<input type="checkbox"/>	<input checked="" type="checkbox"/>
T006823	ACRI	159	22	Bosco Alto 3	0	10					NOTA TRASC.		<input type="checkbox"/>	<input checked="" type="checkbox"/>
T006825	ACRI	159	23	Bosco Alto 3	0	0					NOTA TRASC.		<input type="checkbox"/>	<input checked="" type="checkbox"/>
T006824	ACRI	159	7	Bosco Alto 3	0	2					NOTA TRASC.		<input type="checkbox"/>	<input checked="" type="checkbox"/>
T004789	ACRI	162	4	Bosco Alto 3	52	31	70	162,12	162,12	€ 22 063,11			<input type="checkbox"/>	<input checked="" type="checkbox"/>
T004790	ACRI	164	1	Seminativo 3	15	60	40	322,35	161,18	€ 43 869,00			<input type="checkbox"/>	<input checked="" type="checkbox"/>
T004793	ACRI	164	16	Pascolo 1	2	30	30	11,89	5,95	€ 1 618,12			<input type="checkbox"/>	<input checked="" type="checkbox"/>
T004791	ACRI	164	4	Pascolo 1	0	14	40	0,74	0,37	€ 100,71			<input type="checkbox"/>	<input checked="" type="checkbox"/>
T004792	ACRI	164	5	Pascolo 2	0	65	20	1,68	1,01	€ 228,63			<input type="checkbox"/>	<input checked="" type="checkbox"/>
T006822	ACRI	20	1	Cast frutto 3	0	10		60,09	27,04	€ 8 177,72	DEC.ESPR.		<input type="checkbox"/>	<input checked="" type="checkbox"/>
T004603	ACRI	20	12	Bosco Ceduo	1	89	80	6,86	5,88	€ 933,59			<input type="checkbox"/>	<input checked="" type="checkbox"/>
T004604	ACRI	20	13	Semin Irrig Arb	1	81	0	74,78	28,03	€ 10 176,90			<input type="checkbox"/>	<input checked="" type="checkbox"/>
T004605	ACRI	20	14	Semin Irrig		58	70	12,13	6,06	€ 1 650,79			<input type="checkbox"/>	<input checked="" type="checkbox"/>
T004800	ACRI	20	153	Ente urbano	0	0	0						<input type="checkbox"/>	<input checked="" type="checkbox"/>
T004801	ACRI	20	154	Ente urbano	0	0	49						<input type="checkbox"/>	<input checked="" type="checkbox"/>
T004606	ACRI	20	17	Pascolo Arb	1	31	0	13,53	6,77	€ 1 841,31			<input type="checkbox"/>	<input checked="" type="checkbox"/>
T004607	ACRI	20	18	Bosco Alto	3	85	70	15,94	11,95	€ 2 169,29			<input type="checkbox"/>	<input checked="" type="checkbox"/>
T004608	ACRI	20	19	Cast frutto	1	13	10	11,68	5,26	€ 1 589,55			<input type="checkbox"/>	<input checked="" type="checkbox"/>
T004609	ACRI	20	20	Bosco Alto		54	60	2,26	1,69	€ 307,57			<input type="checkbox"/>	<input checked="" type="checkbox"/>
T004610	ACRI	20	26	Cast frutto		18	70	2,90	1,26	€ 394,66			<input type="checkbox"/>	<input checked="" type="checkbox"/>
T004611	ACRI	20	27	Cast frutto		70	50	10,92	4,73	€ 1 486,12			<input type="checkbox"/>	<input checked="" type="checkbox"/>
T004612	ACRI	20	28	Semin Irrig	1	7	90	22,29	11,15	€ 3 033,47			<input type="checkbox"/>	<input checked="" type="checkbox"/>
T004613	ACRI	20	30	Seminativo		56	70	11,71	5,86	€ 1 593,63			<input type="checkbox"/>	<input checked="" type="checkbox"/>
T004614	ACRI	20	31	Fabbr Rurale		0	50	-00		€ 0,00			<input type="checkbox"/>	<input checked="" type="checkbox"/>
T004615	ACRI	20	32	Semin Irrig Arb		82	50	17,04	8,52	€ 2 318,99			<input type="checkbox"/>	<input checked="" type="checkbox"/>
T004616	ACRI	20	33	Cast frutto	3	0	20	15,71	6,28	€ 2 137,99			<input type="checkbox"/>	<input checked="" type="checkbox"/>
T004617	ACRI	20	36	Pascolo Arb	1	0	60	10,80	5,40	€ 1 469,79			<input type="checkbox"/>	<input checked="" type="checkbox"/>
T004618	ACRI	20	44	Bosco Alto	3	13	50	12,95	9,71	€ 1 762,38			<input type="checkbox"/>	<input checked="" type="checkbox"/>
T004619	ACRI	20	45	Pascolo Arb	3	62	40	37,43	18,72	€ 5 093,89			<input type="checkbox"/>	<input checked="" type="checkbox"/>
T004620	ACRI	20	46	Pascolo Cesp	8	82	60	45,58	22,79	€ 6 203,04			<input type="checkbox"/>	<input checked="" type="checkbox"/>
T004621	ACRI	20	47	Cast frutto		45	40	4,69	2,11	€ 638,27			<input type="checkbox"/>	<input checked="" type="checkbox"/>

ID TERRENO	Comune	Foglio	Particella	Coltura	ha	a	ca	Reddito Dominicale	Reddito Agrario	Valore 2014	Provenienza	Destinazione d'uso	Pat. Disponibile	Pat. Indisponibile
T004622	ACRI	20	48	Pascolo Cesp	2	23	0	11,52	5,76	€ 1 567,77			<input type="checkbox"/>	<input checked="" type="checkbox"/>
T004623	ACRI	20	49	Bosco Alto	28	66	30	118,43	88,82	€ 16 117,28			<input type="checkbox"/>	<input checked="" type="checkbox"/>
T006944	ACRI	20	5	Pascolo Arb	2	36	40	24,42	12,21	€ 3 323,35			<input type="checkbox"/>	<input checked="" type="checkbox"/>
T004624	ACRI	20	51	Cast frutto		54	40	5,62	2,53	€ 764,83			<input type="checkbox"/>	<input checked="" type="checkbox"/>
T004625	ACRI	20	53	Pascolo		23	30	0,60	0,36	€ 81,65			<input type="checkbox"/>	<input checked="" type="checkbox"/>
T004626	ACRI	20	54	Pascolo Arb		31	80	3,28	1,64	€ 446,38			<input type="checkbox"/>	<input checked="" type="checkbox"/>
T006945	ACRI	20	6	Fabbr Rurale			71	-00	-00	€ 0,00			<input type="checkbox"/>	<input checked="" type="checkbox"/>
T004602	ACRI	20	7	Semin Irrig Arb	1	18	30	36,66	15,27	€ 4 989,10			<input type="checkbox"/>	<input checked="" type="checkbox"/>
T004627	ACRI	21	1	Semin Irrig Arb	3	40	60	105,54	43,98	€ 14 363,07			<input type="checkbox"/>	<input checked="" type="checkbox"/>
T004628	ACRI	21	3	Bosco Alto	46	80	0	193,36	145,02	€ 26 314,60			<input type="checkbox"/>	<input checked="" type="checkbox"/>
T004629	ACRI	21	4	Cast frutto	27	59	0	284,98	128,24	€ 38 783,27			<input type="checkbox"/>	<input checked="" type="checkbox"/>
T004630	ACRI	21	5	Cast frutto 2	0	93	10	14,42	6,25	€ 1 962,44			<input type="checkbox"/>	<input checked="" type="checkbox"/>
T004802	ACRI	21	58	Ente urbano	0	0	0						<input type="checkbox"/>	<input checked="" type="checkbox"/>
T004633	ACRI	22	110	Bosco Alto 2	0	91	0	3,76	2,82	€ 511,70			<input type="checkbox"/>	<input checked="" type="checkbox"/>
T004634	ACRI	22	111	Bosco Ceduo 2	1	35	40	4,89	4,20	€ 665,49			<input type="checkbox"/>	<input checked="" type="checkbox"/>
T004635	ACRI	22	112	Bosco Alto 2	12	68	90	52,43	39,32	€ 7 135,26			<input type="checkbox"/>	<input checked="" type="checkbox"/>
T004631	ACRI	22	62	Pascolo Cesp 1	10	8	40	52,08	26,04	€ 7 087,63			<input type="checkbox"/>	<input checked="" type="checkbox"/>
T004632	ACRI	22	63	Cast frutto 3	5	75	10	59,40	26,73	€ 8 083,82			<input type="checkbox"/>	<input checked="" type="checkbox"/>
208	Totali per Comune									€ 1 202 688,34				
T004851	APRIGLIANO	1	1	Pascolo Arb 1	189	91	30	2 942,46	1 373,15	€ 400 442,92			<input type="checkbox"/>	<input checked="" type="checkbox"/>
T004852	APRIGLIANO	1	11	Pascolo Arb 1	17	57	40	272,29	127,07	€ 37 056,27			<input type="checkbox"/>	<input checked="" type="checkbox"/>
T004853	APRIGLIANO	1	12	Pascolo Arb 1	3	77	30	58,46	27,28	€ 7 955,89			<input type="checkbox"/>	<input checked="" type="checkbox"/>
T004807	APRIGLIANO	1	9	Bosco Ceduo 2	5	30	90	54,84	24,68	€ 7 463,24			<input type="checkbox"/>	<input checked="" type="checkbox"/>
T004838	APRIGLIANO	32	1	Seminativo 5	1	55	60	24,11	12,86	€ 3 281,16			<input type="checkbox"/>	<input checked="" type="checkbox"/>
T004839	APRIGLIANO	32	2	Bosco Ceduo 5	2	26	0	8,17	7,00	€ 1 111,87			<input type="checkbox"/>	<input checked="" type="checkbox"/>
T004844	APRIGLIANO	32	23	Seminativo 5	3	69	80	57,30	30,56	€ 7 798,03			<input type="checkbox"/>	<input checked="" type="checkbox"/>
T004845	APRIGLIANO	32	24	Bosco Alto 2	7	85	30	24,33	12,17	€ 3 311,10			<input type="checkbox"/>	<input checked="" type="checkbox"/>
T004846	APRIGLIANO	32	25	Pascolo 4	0	88	60	1,83	0,92	€ 249,05			<input type="checkbox"/>	<input checked="" type="checkbox"/>
T004847	APRIGLIANO	32	26	Seminativo 5	6	99	0	108,30	57,76	€ 14 738,68			<input type="checkbox"/>	<input checked="" type="checkbox"/>
T004848	APRIGLIANO	32	27	Bosco Ceduo 4	4	46	80	20,77	13,85	€ 2 826,61			<input type="checkbox"/>	<input checked="" type="checkbox"/>
T004849	APRIGLIANO	32	28	Bosco Ceduo 5	1	38	20	5,00	4,28	€ 680,46			<input type="checkbox"/>	<input checked="" type="checkbox"/>
T004850	APRIGLIANO	32	29	Pascolo 4	0	93	50	1,93	0,97	€ 262,66			<input type="checkbox"/>	<input checked="" type="checkbox"/>

ID TERRENO	Comune	Foglio	Particella	Coltura	ha	a	ca	Reddito Dominicale	Reddito Agrario	Valore 2014	Provenienza	Destinazione d'uso	Pat. Disponibile	Pat. Indisponibile
T004840	APRIGLIANO	32	3	Seminativo 5	7	13	70	110,58	58,98	€ 15 048,97			<input type="checkbox"/>	<input checked="" type="checkbox"/>
T004841	APRIGLIANO	32	4	Pascolo 4	0	94	20	1,95	0,97	€ 265,38			<input type="checkbox"/>	<input checked="" type="checkbox"/>
T004842	APRIGLIANO	32	5	Bosco Misto 1	58	48	0	453,04	241,62	€ 61 654,76			<input type="checkbox"/>	<input checked="" type="checkbox"/>
T004843	APRIGLIANO	32	6	Pascolo 4	0	84	40	1,74	0,87	€ 236,80			<input type="checkbox"/>	<input checked="" type="checkbox"/>
T004808	APRIGLIANO	4	1	Bosco Ceduo 1	18	7	60	280,06	93,35	€ 38 113,70			<input type="checkbox"/>	<input checked="" type="checkbox"/>
T004815	APRIGLIANO	4	10	Bosco Misto 1	32	68	60	253,21	135,05	€ 34 459,65			<input type="checkbox"/>	<input checked="" type="checkbox"/>
T004816	APRIGLIANO	4	11	Bosco Misto 1	2	18	70	16,94	9,04	€ 2 305,39			<input type="checkbox"/>	<input checked="" type="checkbox"/>
T004817	APRIGLIANO	4	12	Bosco Ceduo 5	3	67	20	13,28	11,38	€ 1 807,29			<input type="checkbox"/>	<input checked="" type="checkbox"/>
T004818	APRIGLIANO	4	13	Seminativo 5	4	41	70	68,44	36,50	€ 9 314,08			<input type="checkbox"/>	<input checked="" type="checkbox"/>
T004819	APRIGLIANO	4	14	Bosco Misto 1	91	42	40	708,25	377,73	€ 96 386,59			<input type="checkbox"/>	<input checked="" type="checkbox"/>
T004820	APRIGLIANO	4	15	Fu d'accertamento	0	32	10						<input type="checkbox"/>	<input checked="" type="checkbox"/>
T004821	APRIGLIANO	4	16	Seminativo 5	5	6	60	78,49	41,86	€ 10 681,80			<input type="checkbox"/>	<input checked="" type="checkbox"/>
T004822	APRIGLIANO	4	17	Bosco Ceduo 5	3	81	20	13,78	11,81	€ 1 875,34			<input type="checkbox"/>	<input checked="" type="checkbox"/>
T004823	APRIGLIANO	4	18	Bosco Misto 2	3	67	50	18,98	11,39	€ 2 583,01			<input type="checkbox"/>	<input checked="" type="checkbox"/>
T004809	APRIGLIANO	4	3	Bosco Ceduo 1	26	49	90	410,57	136,86	€ 55 874,97			<input type="checkbox"/>	<input checked="" type="checkbox"/>
T004810	APRIGLIANO	4	4	Bosco Alto 1	8	54	40	61,78	26,48	€ 8 407,71			<input type="checkbox"/>	<input checked="" type="checkbox"/>
T004811	APRIGLIANO	4	5	Bosco Ceduo 3	0	37	10	2,30	1,15	€ 313,01			<input type="checkbox"/>	<input checked="" type="checkbox"/>
T004812	APRIGLIANO	4	6	Semin Irrig 4	3	80	50	117,91	58,95	€ 16 046,51			<input type="checkbox"/>	<input checked="" type="checkbox"/>
T004813	APRIGLIANO	4	8	Fabbr Rurale	0	13	60	-00		€ 0,00			<input type="checkbox"/>	<input checked="" type="checkbox"/>
T004814	APRIGLIANO	4	9	Semin Irrig Arb 4	2	82	30	138,51	51,03	€ 18 849,99			<input type="checkbox"/>	<input checked="" type="checkbox"/>
T004854	APRIGLIANO	46	3	Bosco Ceduo 4	7	65	40	35,58	23,72	€ 4 842,13			<input type="checkbox"/>	<input checked="" type="checkbox"/>
T004855	APRIGLIANO	46	4	Pascolo Arb 1	21	54	70	333,84	155,79	€ 45 432,69			<input type="checkbox"/>	<input checked="" type="checkbox"/>
T004856	APRIGLIANO	47	1	Pascolo Arb 1	44	85	40	694,95	324,31	€ 94 576,58			<input type="checkbox"/>	<input checked="" type="checkbox"/>
T004861	APRIGLIANO	47	10	Pascolo Arb 1	15	41	70	238,87	111,47	€ 32 508,11			<input type="checkbox"/>	<input checked="" type="checkbox"/>
T004862	APRIGLIANO	47	13	Pascolo 3	6	46	17	26,70	10,01	€ 3 633,64			<input type="checkbox"/>	<input checked="" type="checkbox"/>
T004863	APRIGLIANO	47	26	Pascolo 4	0	79	16	1,64	0,82	€ 223,19			<input type="checkbox"/>	<input checked="" type="checkbox"/>
T004864	APRIGLIANO	47	27	Pascolo Arb 1	8	42	50	130,53	60,92	€ 17 763,98			<input type="checkbox"/>	<input checked="" type="checkbox"/>
T004857	APRIGLIANO	47	4	Pascolo 3	5	20	0	21,48	8,06	€ 2 923,24			<input type="checkbox"/>	<input checked="" type="checkbox"/>
T004858	APRIGLIANO	47	5	Pascolo Arb 1	25	21	80	390,72	182,34	€ 53 173,55			<input type="checkbox"/>	<input checked="" type="checkbox"/>
T004859	APRIGLIANO	47	6	Pascolo Arb 1	1	44	50	22,39	10,45	€ 3 047,08			<input type="checkbox"/>	<input checked="" type="checkbox"/>
T004860	APRIGLIANO	47	7	Pascolo 3	0	47	6	1,94	0,73	€ 264,02			<input type="checkbox"/>	<input checked="" type="checkbox"/>
T004824	APRIGLIANO	5	1	Bosco Ceduo 4	1	7	70	5,01	3,34	€ 681,82			<input type="checkbox"/>	<input checked="" type="checkbox"/>

ID TERRENO	Comune	Foglio	Particella	Coltura	ha	a	ca	Reddito Dominicale	Reddito Agrario	Valore 2014	Provenienza	Destinazione d'uso	Pat. Disponibile	Pat. Indisponibile	
T004829	APRIGLIANO	5	12	Bosco Ceduo 3	1	18	30	7,33	3,67	€ 997,55			<input type="checkbox"/>	<input checked="" type="checkbox"/>	
T004830	APRIGLIANO	5	13	Bosco Alto 1	1	64	10	11,87	5,09	€ 1 615,40			<input type="checkbox"/>	<input checked="" type="checkbox"/>	
T004831	APRIGLIANO	5	14	Seminativo 5	2	3	90	31,59	16,85	€ 4 299,12			<input type="checkbox"/>	<input checked="" type="checkbox"/>	
T004832	APRIGLIANO	5	15	Seminativo 5	2	62	90	40,73	21,72	€ 5 542,99			<input type="checkbox"/>	<input checked="" type="checkbox"/>	
T004833	APRIGLIANO	5	16	Bosco Alto 1	31	54	70	228,10	97,76	€ 31 042,40			<input type="checkbox"/>	<input checked="" type="checkbox"/>	
T004834	APRIGLIANO	5	17	Bosco Alto 1	0	12	30	0,89	0,38	€ 121,12			<input type="checkbox"/>	<input checked="" type="checkbox"/>	
T004835	APRIGLIANO	5	18	Pascolo 4	15	95	0	32,95	16,47	€ 4 484,21			<input type="checkbox"/>	<input checked="" type="checkbox"/>	
T004836	APRIGLIANO	5	19	Bosco Ceduo 5	2	37	90	8,60	7,37	€ 1 170,38			<input type="checkbox"/>	<input checked="" type="checkbox"/>	
T004825	APRIGLIANO	5	2	Bosco Ceduo 2	3	86	0	39,87	17,94	€ 5 425,96			<input type="checkbox"/>	<input checked="" type="checkbox"/>	
T004837	APRIGLIANO	5	20	Bosco Misto 1	17	85	40	138,31	73,77	€ 18 822,77			<input type="checkbox"/>	<input checked="" type="checkbox"/>	
T004826	APRIGLIANO	5	3	Seminativo 5	4	96	20	76,88	41,00	€ 10 462,69			<input type="checkbox"/>	<input checked="" type="checkbox"/>	
T004827	APRIGLIANO	5	4	Pascolo 4	0	86	30	1,78	0,89	€ 242,24			<input type="checkbox"/>	<input checked="" type="checkbox"/>	
T004828	APRIGLIANO	5	5	Bosco Ceduo 4	203	24	0	944,68	629,79	€ 128 562,64			<input type="checkbox"/>	<input checked="" type="checkbox"/>	
T004865	APRIGLIANO	51	17	Bosco Alto 2	76	57	40	237,28	118,64	€ 32 291,72			<input type="checkbox"/>	<input checked="" type="checkbox"/>	
T004866	APRIGLIANO	51	26	Fu d'accertamento	1	20	40						<input type="checkbox"/>	<input checked="" type="checkbox"/>	
T004869	APRIGLIANO	53	11	Bosco Misto 2	40	54	50	209,40	125,64	€ 28 497,50			<input type="checkbox"/>	<input checked="" type="checkbox"/>	
T004867	APRIGLIANO	53	3	Bosco Alto 2	90	21	90	279,57	139,78	€ 38 047,02			<input type="checkbox"/>	<input checked="" type="checkbox"/>	
T004868	APRIGLIANO	53	4	Pascolo 4	5	51	30	11,39	5,69	€ 1 550,08			<input type="checkbox"/>	<input checked="" type="checkbox"/>	
T004870	APRIGLIANO	54	5	Bosco Misto 2	119	23	60	615,80	369,48	€ 83 804,96			<input type="checkbox"/>	<input checked="" type="checkbox"/>	
T004871	APRIGLIANO	54	6	Bosco Misto 2	4	95	30	25,58	15,35	€ 3 481,21			<input type="checkbox"/>	<input checked="" type="checkbox"/>	
T004872	APRIGLIANO	54	7	Pascolo 3	3	82	90	15,82	5,93	€ 2 152,96			<input type="checkbox"/>	<input checked="" type="checkbox"/>	
T004873	APRIGLIANO	54	8	Pascolo 3	6	54	90	27,06	10,15	€ 3 682,63			<input type="checkbox"/>	<input checked="" type="checkbox"/>	
67	Totali per Comune										€ 1 526 770,46				
T004874	BISIGNANO	39	785	Pascolo		0	25	0,01	0,01	€ 1,36			<input type="checkbox"/>	<input checked="" type="checkbox"/>	
T004875	BISIGNANO	39	788	Uliveto		1	20	0,19	0,22	€ 25,86			<input type="checkbox"/>	<input checked="" type="checkbox"/>	
T004876	BISIGNANO	39	789	Uliveto		1	60	0,25	0,29	€ 34,02			<input type="checkbox"/>	<input checked="" type="checkbox"/>	
T004877	BISIGNANO	39	792	Uliveto		0	10	0,02	0,02	€ 2,72			<input type="checkbox"/>	<input checked="" type="checkbox"/>	
T004878	BISIGNANO	39	794	Uliveto		0	5	0,01	0,01	€ 1,36			<input type="checkbox"/>	<input checked="" type="checkbox"/>	
T004879	BISIGNANO	39	796	Uliveto		0	5	0,01	0,01	€ 1,36			<input type="checkbox"/>	<input checked="" type="checkbox"/>	
T004880	BISIGNANO	39	798	Semin Arb		0	50	0,18	0,06	€ 24,50			<input type="checkbox"/>	<input checked="" type="checkbox"/>	
T004881	BISIGNANO	39	800	Semin Arb		1	30	0,47	0,17	€ 63,96			<input type="checkbox"/>	<input checked="" type="checkbox"/>	
T004882	BISIGNANO	39	803	Semin Arb		1	5	0,38	0,14	€ 51,71			<input type="checkbox"/>	<input checked="" type="checkbox"/>	

ID TERRENO	Comune	Foglio	Particella	Coltura	ha	a	ca	Reddito Dominicale	Reddito Agrario	Valore 2014	Provenienza	Destinazione d'uso	Pat. Disponibile	Pat. Indisponibile
T004883	BISIGNANO	39	806	Semin Arb		1	60	0,58	0,21	€ 78,93			<input type="checkbox"/>	<input checked="" type="checkbox"/>
10	Totali per Comune							€ 285,79						
T006831	BOCCHIGLIERO	25	60	Seminativo 3	0	2					ESPROPRIO		<input type="checkbox"/>	<input checked="" type="checkbox"/>
T006832	BOCCHIGLIERO	25	61	Pascolo Arb	0	2					ESPROPRIO		<input type="checkbox"/>	<input checked="" type="checkbox"/>
T006834	BOCCHIGLIERO	26	11	Pascolo Cesp 1	0	5					ESPROPRIO		<input type="checkbox"/>	<input checked="" type="checkbox"/>
T006833	BOCCHIGLIERO	26	5	Pascolo Cesp 1	0	10					ESPROPRIO		<input type="checkbox"/>	<input checked="" type="checkbox"/>
T006861	BOCCHIGLIERO	27			0	2					ESPROPRIO		<input type="checkbox"/>	<input checked="" type="checkbox"/>
T006835	BOCCHIGLIERO	27	15	Pascolo Cesp 2	0	16					ESPROPRIO		<input type="checkbox"/>	<input checked="" type="checkbox"/>
T006836	BOCCHIGLIERO	27	16	Castagneto 1	0	20					ESPROPRIO		<input type="checkbox"/>	<input checked="" type="checkbox"/>
T006837	BOCCHIGLIERO	27	20	Pascolo 2	0	29					ESPROPRIO		<input type="checkbox"/>	<input checked="" type="checkbox"/>
T006849	BOCCHIGLIERO	27	22	Pascolo Arb	0	7					ESPROPRIO		<input type="checkbox"/>	<input checked="" type="checkbox"/>
T006853	BOCCHIGLIERO	27	40	Castagneto 2	0	4					ESPROPRIO		<input type="checkbox"/>	<input checked="" type="checkbox"/>
T006846	BOCCHIGLIERO	27	41	Bosco Ceduo 1	0	6					ESPROPRIO		<input type="checkbox"/>	<input checked="" type="checkbox"/>
T006852	BOCCHIGLIERO	27	42	Bosco Ceduo 1	0	7					ESPROPRIO		<input type="checkbox"/>	<input checked="" type="checkbox"/>
T006862	BOCCHIGLIERO	27	44	Bosco Ceduo 1	0	2					ESPROPRIO		<input type="checkbox"/>	<input checked="" type="checkbox"/>
T006863	BOCCHIGLIERO	27	45	Bosco Ceduo 1	0	1					ESPROPRIO		<input type="checkbox"/>	<input checked="" type="checkbox"/>
T006851	BOCCHIGLIERO	27	46	Castagneto 2	0	5					ESPROPRIO		<input type="checkbox"/>	<input checked="" type="checkbox"/>
T006860	BOCCHIGLIERO	27	48	Castagneto 2	0	0					ESPROPRIO		<input type="checkbox"/>	<input checked="" type="checkbox"/>
T006847	BOCCHIGLIERO	27	50	Pascolo Arb	0	3					ESPROPRIO		<input type="checkbox"/>	<input checked="" type="checkbox"/>
T006844	BOCCHIGLIERO	27	63	Semin Arb 1	0	1					ESPROPRIO		<input type="checkbox"/>	<input checked="" type="checkbox"/>
T006845	BOCCHIGLIERO	27	64	Castagneto 2	0	4					ESPROPRIO		<input type="checkbox"/>	<input checked="" type="checkbox"/>
T006842	BOCCHIGLIERO	27	67	Castagneto 1	0	1					ESPROPRIO		<input type="checkbox"/>	<input checked="" type="checkbox"/>
T006843	BOCCHIGLIERO	27	68	Seminativo 1	0	8					ESPROPRIO		<input type="checkbox"/>	<input checked="" type="checkbox"/>
T006848	BOCCHIGLIERO	27	74	Castagneto 1	0	1					ESPROPRIO		<input type="checkbox"/>	<input checked="" type="checkbox"/>
T006838	BOCCHIGLIERO	27	83		0	10					ESPROPRIO		<input type="checkbox"/>	<input checked="" type="checkbox"/>
T006841	BOCCHIGLIERO	28			0	3					ESPROPRIO		<input type="checkbox"/>	<input checked="" type="checkbox"/>
T006839	BOCCHIGLIERO	28	22	Semin Arb 1	0	0					ESPROPRIO		<input type="checkbox"/>	<input checked="" type="checkbox"/>
T006857	BOCCHIGLIERO	28	384	Semin Arb 1	0	0					ESPROPRIO		<input type="checkbox"/>	<input checked="" type="checkbox"/>
T006858	BOCCHIGLIERO	28	385	Semin Arb 1	0	0					ESPROPRIO		<input type="checkbox"/>	<input checked="" type="checkbox"/>
T006859	BOCCHIGLIERO	28	386	Semin Arb 1	0	1					ESPROPRIO		<input type="checkbox"/>	<input checked="" type="checkbox"/>
T006850	BOCCHIGLIERO	33	13	Bosco Alto 2	0	8					ESPROPRIO		<input type="checkbox"/>	<input checked="" type="checkbox"/>
T006864	BOCCHIGLIERO	34	16	Pascolo Cesp 2	0	0					ESPROPRIO		<input type="checkbox"/>	<input checked="" type="checkbox"/>

ID TERRENO	Comune	Foglio	Particella	Coltura	ha	a	ca	Reddito Dominicale	Reddito Agrario	Valore 2014	Provenienza	Destinazione d'uso	Pat. Disponibile	Pat. Indisponibile
T006854	BOCCHIGLIERO	34	29	Bosco Alto 2	0	1					ESPROPRIO		<input type="checkbox"/>	<input checked="" type="checkbox"/>
T006855	BOCCHIGLIERO	34	30	Seminativo 2	0	4					ESPROPRIO		<input type="checkbox"/>	<input checked="" type="checkbox"/>
T006856	BOCCHIGLIERO	34	31	Pascolo Cesp 1	0	0					ESPROPRIO		<input type="checkbox"/>	<input checked="" type="checkbox"/>
T006865	BOCCHIGLIERO	34	55	Seminativo 2	0	43					ESPROPRIO		<input type="checkbox"/>	<input checked="" type="checkbox"/>
T006866	BOCCHIGLIERO	39	51	Seminativo	0	6					ESPROPRIO		<input type="checkbox"/>	<input checked="" type="checkbox"/>
T006867	BOCCHIGLIERO	39	52	Seminativo	0	6					ESPROPRIO		<input type="checkbox"/>	<input checked="" type="checkbox"/>
T006868	BOCCHIGLIERO	39	65	Seminativo	13	25					ESPROPRIO		<input type="checkbox"/>	<input checked="" type="checkbox"/>
T004884	BOCCHIGLIERO	39	91	Seminativo 2	2	46	0	50,82	16,52	€ 6 916,15			<input type="checkbox"/>	<input checked="" type="checkbox"/>
T004885	BOCCHIGLIERO	39	92	Bosco Alto 2	3	6	80	12,68	4,75	€ 1 725,64			<input type="checkbox"/>	<input checked="" type="checkbox"/>
T006869	BOCCHIGLIERO	53	26	Bosco Alto 2	0	24		54,75	20,53	€ 7 450,99	ESPROPRIO		<input type="checkbox"/>	<input checked="" type="checkbox"/>
T006870	BOCCHIGLIERO	53	27	Pascolo 2	84	60		1,02	0,51	€ 138,81	ESPROPRIO		<input type="checkbox"/>	<input checked="" type="checkbox"/>
T006871	BOCCHIGLIERO	53	28	Bosco Alto 3	0	86		174,79	87,39	€ 23 787,38	ESPROPRIO		<input type="checkbox"/>	<input checked="" type="checkbox"/>
T006872	BOCCHIGLIERO	53	32	Seminativo 3	0	54		8,92	4,91	€ 1 213,93	ESPROPRIO		<input type="checkbox"/>	<input checked="" type="checkbox"/>
T006873	BOCCHIGLIERO	53	33	Bosco Alto 3	2	49		1,12	0,56	€ 152,42	ESPROPRIO		<input type="checkbox"/>	<input checked="" type="checkbox"/>
T006874	BOCCHIGLIERO	53	34	Bosco Alto 3	5	17		5,16	2,58	€ 702,23	ESPROPRIO		<input type="checkbox"/>	<input checked="" type="checkbox"/>
T006875	BOCCHIGLIERO	53	35	Pascolo 2	0	53		21,36	10,68	€ 2 906,91	ESPROPRIO		<input type="checkbox"/>	<input checked="" type="checkbox"/>
T006876	BOCCHIGLIERO	53	36	Pascolo 2	10	40		2,21	1,10	€ 300,76	ESPROPRIO		<input type="checkbox"/>	<input checked="" type="checkbox"/>
T006877	BOCCHIGLIERO	53	37	Bosco Alto 3	2	45		21,50	10,75	€ 2 925,96	ESPROPRIO		<input type="checkbox"/>	<input checked="" type="checkbox"/>
T006878	BOCCHIGLIERO	53	39	Pascolo 2	1	91		10,15	5,08	€ 1 381,33	ESPROPRIO		<input type="checkbox"/>	<input checked="" type="checkbox"/>
T006879	BOCCHIGLIERO	53	40	Bosco Ceduo 3	0	37		8,89	0,99	€ 1 209,85	ESPROPRIO		<input type="checkbox"/>	<input checked="" type="checkbox"/>
T006880	BOCCHIGLIERO	53	41	Pascolo 2	3	81		1,56	0,78	€ 212,30	ESPROPRIO		<input type="checkbox"/>	<input checked="" type="checkbox"/>
T006881	BOCCHIGLIERO	53	42	Pascolo 2	1	13		15,78	7,89	€ 2 147,52	ESPROPRIO		<input type="checkbox"/>	<input checked="" type="checkbox"/>
T006882	BOCCHIGLIERO	53	43	Pascolo 2	2	61		4,67	2,34	€ 635,55	ESPROPRIO		<input type="checkbox"/>	<input checked="" type="checkbox"/>
T004886	BOCCHIGLIERO	53	44	Bosco Alto 2	2	86	0	11,82	4,43	€ 1 608,60			<input type="checkbox"/>	<input checked="" type="checkbox"/>
T004887	BOCCHIGLIERO	53	45	Bosco Alto 2	13	25	20	54,75	20,53	€ 7 450,99			<input type="checkbox"/>	<input checked="" type="checkbox"/>
T004888	BOCCHIGLIERO	53	46	Pascolo 2	0	24	60	1,02	0,51	€ 138,81			<input type="checkbox"/>	<input checked="" type="checkbox"/>
T004889	BOCCHIGLIERO	53	47	Bosco Alto 3	84	61	0	174,79	87,39	€ 23 787,38			<input type="checkbox"/>	<input checked="" type="checkbox"/>
T004890	BOCCHIGLIERO	53	48	Seminativo 3	0	86	40	8,92	4,91	€ 1 213,93			<input type="checkbox"/>	<input checked="" type="checkbox"/>
T004891	BOCCHIGLIERO	53	50	Bosco Alto 3	0	54	30	1,12	0,56	€ 152,42			<input type="checkbox"/>	<input checked="" type="checkbox"/>
T004892	BOCCHIGLIERO	53	53	Bosco Alto 3	2	49	80	5,16	2,58	€ 702,23			<input type="checkbox"/>	<input checked="" type="checkbox"/>
T004893	BOCCHIGLIERO	53	54	Pascolo 2	5	17	0	21,36	10,68	€ 2 906,91			<input type="checkbox"/>	<input checked="" type="checkbox"/>
T004894	BOCCHIGLIERO	53	55	Pascolo 2	0	53	40	2,21	1,10	€ 300,76			<input type="checkbox"/>	<input checked="" type="checkbox"/>

ID TERRENO	Comune	Foglio	Particella	Coltura	ha	a	ca	Reddito Dominicale	Reddito Agrario	Valore 2014	Provenienza	Destinazione d'uso	Pat. Disponibile	Pat. Indisponibile
T004895	BOCCHIGLIERO	53	56	Bosco Alto 3	10	40	90	21,50	10,75	€ 2 925,96			<input type="checkbox"/>	<input checked="" type="checkbox"/>
T004896	BOCCHIGLIERO	53	57	Pascolo 2	2	45	70	10,15	5,08	€ 1 381,33			<input type="checkbox"/>	<input checked="" type="checkbox"/>
T004897	BOCCHIGLIERO	53	58	Bosco Ceduo 3	1	91	20	8,89	0,99	€ 1 209,85			<input type="checkbox"/>	<input checked="" type="checkbox"/>
T004898	BOCCHIGLIERO	53	59	Pascolo 2	0	37	80	1,56	0,78	€ 212,30			<input type="checkbox"/>	<input checked="" type="checkbox"/>
T004899	BOCCHIGLIERO	53	60	Pascolo 2	3	81	90	15,78	7,89	€ 2 147,52			<input type="checkbox"/>	<input checked="" type="checkbox"/>
T004900	BOCCHIGLIERO	53	61	Pascolo 2	1	13	10	4,67	2,34	€ 635,55			<input type="checkbox"/>	<input checked="" type="checkbox"/>
T004901	BOCCHIGLIERO	53	62	Pascolo Cesp 2	1	50	20	3,88	3,10	€ 528,03			<input type="checkbox"/>	<input checked="" type="checkbox"/>
T004902	BOCCHIGLIERO	53	63	Pascolo Cesp 2	0	79	60	2,06	1,64	€ 280,35			<input type="checkbox"/>	<input checked="" type="checkbox"/>
T004903	BOCCHIGLIERO	53	64	Pascolo 2	1	54	90	6,40	3,20	€ 870,98			<input type="checkbox"/>	<input checked="" type="checkbox"/>
T004904	BOCCHIGLIERO	53	65	Pascolo Cesp 1	0	65	70	2,71	1,36	€ 368,81			<input type="checkbox"/>	<input checked="" type="checkbox"/>
T004905	BOCCHIGLIERO	53	66	Pascolo 1	0	41	80	3,67	1,94	€ 499,45			<input type="checkbox"/>	<input checked="" type="checkbox"/>
T004906	BOCCHIGLIERO	53	67	Bosco Alto 3	6	47	20	13,37	0,30	€ 1 819,54			<input type="checkbox"/>	<input checked="" type="checkbox"/>
T004907	BOCCHIGLIERO	53	68	Semin Irrig	1	7	70	25,03	11,12	€ 3 406,36			<input type="checkbox"/>	<input checked="" type="checkbox"/>
T004908	BOCCHIGLIERO	53	69	Seminativo 2	0	22	60	4,67	1,52	€ 635,55			<input type="checkbox"/>	<input checked="" type="checkbox"/>
T004909	BOCCHIGLIERO	53	70	Semin Irrig	0	7	10	1,65	0,73	€ 224,55			<input type="checkbox"/>	<input checked="" type="checkbox"/>
T004910	BOCCHIGLIERO	53	71	Pascolo Cesp 2	5	24	40	13,54	10,83	€ 1 842,67			<input type="checkbox"/>	<input checked="" type="checkbox"/>
T004911	BOCCHIGLIERO	53	72	Pascolo 2	1	49	10	6,16	3,08	€ 838,32			<input type="checkbox"/>	<input checked="" type="checkbox"/>
T004912	BOCCHIGLIERO	53	73	Semin Irrig	0	33	70	7,83	3,48	€ 1 065,59			<input type="checkbox"/>	<input checked="" type="checkbox"/>
T004913	BOCCHIGLIERO	53	74	Pascolo 1	0	70	60	6,20	3,28	€ 843,77			<input type="checkbox"/>	<input checked="" type="checkbox"/>
T004914	BOCCHIGLIERO	53	75	Pascolo Cesp 1	0	65	60	2,71	1,36	€ 368,81			<input type="checkbox"/>	<input checked="" type="checkbox"/>
T004915	BOCCHIGLIERO	53	76		0	9	10						<input type="checkbox"/>	<input checked="" type="checkbox"/>
T004916	BOCCHIGLIERO	53	77	Pascolo Cesp 2	0	38	50	0,99	0,80	€ 134,73			<input type="checkbox"/>	<input checked="" type="checkbox"/>
T004917	BOCCHIGLIERO	53	78	Bosco Alto 3	0	55	80	1,15	0,58	€ 156,50			<input type="checkbox"/>	<input checked="" type="checkbox"/>
T004918	BOCCHIGLIERO	53	79	Pascolo 2	3	40	0	14,05	7,02	€ 1 912,08			<input type="checkbox"/>	<input checked="" type="checkbox"/>
T004919	BOCCHIGLIERO	53	80	Pascolo 2	0	51	60	2,13	1,07	€ 289,87			<input type="checkbox"/>	<input checked="" type="checkbox"/>
T004920	BOCCHIGLIERO	53	81	Bosco Alto 3	2	11	30	4,37	2,18	€ 594,72			<input type="checkbox"/>	<input checked="" type="checkbox"/>
T004921	BOCCHIGLIERO	53	90	Pascolo 2	9	63	50	39,81	19,90	€ 5 417,79			<input type="checkbox"/>	<input checked="" type="checkbox"/>
T003382	BOCCHIGLIERO	53	91	Bosco Alto 3	1	55	60	3,21	1,61	€ 436,85			<input type="checkbox"/>	<input checked="" type="checkbox"/>
T004922	BOCCHIGLIERO	53	92	Seminativo 2	1	10	30	22,79	7,41	€ 3 101,52			<input type="checkbox"/>	<input checked="" type="checkbox"/>
T004928	BOCCHIGLIERO	54	104	Bosco Alto 2	0	60	50	2,50	0,94	€ 340,23			<input type="checkbox"/>	<input checked="" type="checkbox"/>
T004929	BOCCHIGLIERO	54	105	Pascolo 1	5	50	40	48,32	25,58	€ 6 575,93			<input type="checkbox"/>	<input checked="" type="checkbox"/>
T004930	BOCCHIGLIERO	54	106	Pascolo 2	1	0	90	4,17	2,08	€ 567,50			<input type="checkbox"/>	<input checked="" type="checkbox"/>

ID TERRENO	Comune	Foglio	Particella	Coltura	ha	a	ca	Reddito Dominicale	Reddito Agrario	Valore 2014	Provenienza	Destinazione d'uso	Pat. Disponibile	Pat. Indisponibile
T004931	BOCCHIGLIERO	54	107	Bosco Alto 2	14	1	80	57,92	21,72	€ 7 882,40			<input type="checkbox"/>	<input checked="" type="checkbox"/>
T004932	BOCCHIGLIERO	54	108	Bosco Alto 3	0	76	20	1,57	0,79	€ 213,66			<input type="checkbox"/>	<input checked="" type="checkbox"/>
T004933	BOCCHIGLIERO	54	109	Seminativo 3	1	17	80	12,17	6,69	€ 1 656,23			<input type="checkbox"/>	<input checked="" type="checkbox"/>
T004934	BOCCHIGLIERO	54	110	Seminativo 3	0	47	80	4,94	2,72	€ 672,29			<input type="checkbox"/>	<input checked="" type="checkbox"/>
T004923	BOCCHIGLIERO	54	88	Bosco Alto 3	4	51	10	9,32	4,66	€ 1 268,37			<input type="checkbox"/>	<input checked="" type="checkbox"/>
T004924	BOCCHIGLIERO	54	89	Pascolo 2	11	18	40	46,21	23,10	€ 6 288,77			<input type="checkbox"/>	<input checked="" type="checkbox"/>
T004925	BOCCHIGLIERO	54	90	Seminativo 3	1	48	10	15,30	8,41	€ 2 082,20			<input type="checkbox"/>	<input checked="" type="checkbox"/>
T004926	BOCCHIGLIERO	54	91	Pascolo 1	0	86	10	7,56	4,00	€ 1 028,85			<input type="checkbox"/>	<input checked="" type="checkbox"/>
T004927	BOCCHIGLIERO	54	92	Pascolo Cesp 2	2	73	60	7,07	5,65	€ 962,16			<input type="checkbox"/>	<input checked="" type="checkbox"/>
T004935	BOCCHIGLIERO	55	10	Pascolo 2	0	7	0	0,29	0,14	€ 39,47			<input type="checkbox"/>	<input checked="" type="checkbox"/>
T004936	BOCCHIGLIERO	55	25	Bosco Alto 2	2	25	60	9,32	3,50	€ 1 268,37			<input type="checkbox"/>	<input checked="" type="checkbox"/>
T004937	BOCCHIGLIERO	55	27	Pascolo 2	0	30	40	1,26	0,63	€ 171,48			<input type="checkbox"/>	<input checked="" type="checkbox"/>
T004938	BOCCHIGLIERO	56	30	Bosco Alto 2	3	34	0	13,80	5,17	€ 1 878,06			<input type="checkbox"/>	<input checked="" type="checkbox"/>
T003407	BOCCHIGLIERO	58	18	Pascolo Arb	1	0	0	9,81	7,75	€ 1 335,05			<input type="checkbox"/>	<input checked="" type="checkbox"/>
T003376	BOCCHIGLIERO	58	51	Bosco Alto 2	0	2	20	0,09	0,03	€ 12,25			<input type="checkbox"/>	<input checked="" type="checkbox"/>
T003383	BOCCHIGLIERO	58	6	Bosco Alto 2	2	45	10	10,13	3,80	€ 1 378,60			<input type="checkbox"/>	<input checked="" type="checkbox"/>
T004939	BOCCHIGLIERO	62	26	Bosco Alto 2	0	73	60	3,04	1,14	€ 413,72			<input type="checkbox"/>	<input checked="" type="checkbox"/>
T004940	BOCCHIGLIERO	62	27	Bosco Alto 2	0	48	30	2,00	0,75	€ 272,18			<input type="checkbox"/>	<input checked="" type="checkbox"/>
T004941	BOCCHIGLIERO	62	28	Bosco Alto 3	2	70	30	5,58	2,79	€ 759,39			<input type="checkbox"/>	<input checked="" type="checkbox"/>
T004942	BOCCHIGLIERO	62	32	Seminativo 3	2	2	80	20,95	11,52	€ 2 851,11			<input type="checkbox"/>	<input checked="" type="checkbox"/>
T004943	BOCCHIGLIERO	62	33	Bosco Alto 2	11	46	30	47,36	17,76	€ 6 445,28			<input type="checkbox"/>	<input checked="" type="checkbox"/>
T004944	BOCCHIGLIERO	62	34	Seminativo 3	1	20	90	12,49	6,87	€ 1 699,78			<input type="checkbox"/>	<input checked="" type="checkbox"/>
T004945	BOCCHIGLIERO	62	35	Pascolo 1	11	96	30	105,03	55,61	€ 14 293,66			<input type="checkbox"/>	<input checked="" type="checkbox"/>
T004946	BOCCHIGLIERO	62	36	Bosco Alto 2	0	44	40	1,83	0,69	€ 249,05			<input type="checkbox"/>	<input checked="" type="checkbox"/>
T004947	BOCCHIGLIERO	62	37	Bosco Alto 2	0	10	90	0,45	0,17	€ 61,24			<input type="checkbox"/>	<input checked="" type="checkbox"/>
T004948	BOCCHIGLIERO	62	39	Seminativo 3	1	38	80	14,34	7,89	€ 1 951,55			<input type="checkbox"/>	<input checked="" type="checkbox"/>
T004949	BOCCHIGLIERO	62	40	Pascolo Cesp 1	2	10	70	8,71	4,35	€ 1 185,35			<input type="checkbox"/>	<input checked="" type="checkbox"/>
T004950	BOCCHIGLIERO	62	41	Bosco Alto 3	0	23	20	0,48	0,24	€ 65,32			<input type="checkbox"/>	<input checked="" type="checkbox"/>
T004951	BOCCHIGLIERO	62	42	Bosco Alto 2	1	27	40	5,26	1,97	€ 715,84			<input type="checkbox"/>	<input checked="" type="checkbox"/>
T004952	BOCCHIGLIERO	62	43	Pascolo 2	1	25	50	5,19	2,59	€ 706,31			<input type="checkbox"/>	<input checked="" type="checkbox"/>
T004953	BOCCHIGLIERO	62	44	Bosco Alto 2	2	28	70	9,45	3,54	€ 1 286,06			<input type="checkbox"/>	<input checked="" type="checkbox"/>
T004954	BOCCHIGLIERO	62	45	Pascolo 2	0	12	60	0,52	0,02	€ 70,77			<input type="checkbox"/>	<input checked="" type="checkbox"/>

ID TERRENO	Comune	Foglio	Particella	Coltura	ha	a	ca	Reddito Dominicale	Reddito Agrario	Valore 2014	Provenienza	Destinazione d'uso	Pat. Disponibile	Pat. Indisponibile
T004955	BOCCHIGLIERO	62	46	Bosco Alto 3	0	92	20	1,90	0,95	€ 258,57			<input type="checkbox"/>	<input checked="" type="checkbox"/>
T004956	BOCCHIGLIERO	62	47	Seminativo 3	0	84	90	8,77	4,82	€ 1 193,52			<input type="checkbox"/>	<input checked="" type="checkbox"/>
T004957	BOCCHIGLIERO	62	48	Seminativo 3	0	71	60	7,40	4,07	€ 1 007,07			<input type="checkbox"/>	<input checked="" type="checkbox"/>
T004958	BOCCHIGLIERO	62	49	Pascolo Cesp 1	1	41	40	5,84	2,92	€ 794,77			<input type="checkbox"/>	<input checked="" type="checkbox"/>
T004959	BOCCHIGLIERO	62	50	Bosco Alto 3	1	25	20	2,59	1,29	€ 352,48			<input type="checkbox"/>	<input checked="" type="checkbox"/>
T004960	BOCCHIGLIERO	62	51	Bosco Ceduo 3	0	32	10	1,49	0,17	€ 202,78			<input type="checkbox"/>	<input checked="" type="checkbox"/>
T004961	BOCCHIGLIERO	62	52	Seminativo 3	4	72	50	48,81	26,84	€ 6 642,61			<input type="checkbox"/>	<input checked="" type="checkbox"/>
T004962	BOCCHIGLIERO	62	53	Pascolo Cesp 1	0	84	60	3,50	1,75	€ 476,32			<input type="checkbox"/>	<input checked="" type="checkbox"/>
T004963	BOCCHIGLIERO	62	54	Seminativo 3	7	90	90	81,69	44,93	€ 11 117,29			<input type="checkbox"/>	<input checked="" type="checkbox"/>
T004964	BOCCHIGLIERO	62	55	Bosco Alto 2	0	3	0	0,12	0,05	€ 16,33			<input type="checkbox"/>	<input checked="" type="checkbox"/>
T004965	BOCCHIGLIERO	62	56	Pascolo Cesp 1	0	65	80	2,72	1,36	€ 370,17			<input type="checkbox"/>	<input checked="" type="checkbox"/>
T004966	BOCCHIGLIERO	62	57	Semin Irrig	0	40	20	9,34	4,15	€ 1 271,09			<input type="checkbox"/>	<input checked="" type="checkbox"/>
T004967	BOCCHIGLIERO	62	58	Seminativo 3	3	94	90	40,79	22,43	€ 5 551,16			<input type="checkbox"/>	<input checked="" type="checkbox"/>
T004968	BOCCHIGLIERO	62	59	Bosco Alto 3	1	18	20	2,44	1,22	€ 332,06			<input type="checkbox"/>	<input checked="" type="checkbox"/>
T004969	BOCCHIGLIERO	62	60	Bosco Alto 3	0	62	60	1,29	0,65	€ 175,56			<input type="checkbox"/>	<input checked="" type="checkbox"/>
T004970	BOCCHIGLIERO	62	62	Pascolo Cesp 1	1	58	0	6,53	3,26	€ 888,68			<input type="checkbox"/>	<input checked="" type="checkbox"/>
T004971	BOCCHIGLIERO	62	67	Bosco Alto 3	1	25	90	2,60	1,30	€ 353,84			<input type="checkbox"/>	<input checked="" type="checkbox"/>
T004972	BOCCHIGLIERO	62	68	Pascolo 1	1	35	90	11,93	6,32	€ 1 623,57			<input type="checkbox"/>	<input checked="" type="checkbox"/>
T004973	BOCCHIGLIERO	64	12	Bosco Alto 2	1	25	10	5,17	1,94	€ 703,59			<input type="checkbox"/>	<input checked="" type="checkbox"/>
T004974	BOCCHIGLIERO	64	13	Semin Irrig	1	38	50	32,19	14,31	€ 4 380,78			<input type="checkbox"/>	<input checked="" type="checkbox"/>
T004975	BOCCHIGLIERO	64	14	Bosco Alto 2	0	57	90	2,39	0,90	€ 325,26			<input type="checkbox"/>	<input checked="" type="checkbox"/>
T004976	BOCCHIGLIERO	64	15	Pascolo 1	3	2	20	26,53	14,05	€ 3 610,50			<input type="checkbox"/>	<input checked="" type="checkbox"/>
T004977	BOCCHIGLIERO	64	16	Pascolo 2	15	92	90	65,81	32,91	€ 8 956,16			<input type="checkbox"/>	<input checked="" type="checkbox"/>
T004978	BOCCHIGLIERO	64	17	Bosco Alto 2	1	40	70	5,81	2,18	€ 790,69			<input type="checkbox"/>	<input checked="" type="checkbox"/>
T004979	BOCCHIGLIERO	64	18	Pascolo 1	0	31	80	2,79	1,48	€ 379,69			<input type="checkbox"/>	<input checked="" type="checkbox"/>
T004980	BOCCHIGLIERO	64	19	Seminativo 2	0	79	70	16,46	5,35	€ 2 240,06			<input type="checkbox"/>	<input checked="" type="checkbox"/>
T004981	BOCCHIGLIERO	64	20	Semin Irrig	0	29	90	6,95	3,09	€ 945,83			<input type="checkbox"/>	<input checked="" type="checkbox"/>
T004982	BOCCHIGLIERO	64	21	Bosco Alto 2	0	29	40	1,21	0,46	€ 164,67			<input type="checkbox"/>	<input checked="" type="checkbox"/>
T004983	BOCCHIGLIERO	64	22	Pascolo 1	0	11	80	1,04	0,55	€ 141,53			<input type="checkbox"/>	<input checked="" type="checkbox"/>
T004984	BOCCHIGLIERO	64	23	Semin Irrig	0	76	40	17,76	7,89	€ 2 416,98			<input type="checkbox"/>	<input checked="" type="checkbox"/>
T004985	BOCCHIGLIERO	64	24	Bosco Ceduo 3	0	7	40	0,34	0,04	€ 46,27			<input type="checkbox"/>	<input checked="" type="checkbox"/>
T004986	BOCCHIGLIERO	64	25	Bosco Alto 2	0	43	80	1,81	0,68	€ 246,33			<input type="checkbox"/>	<input checked="" type="checkbox"/>

ID TERRENO	Comune	Foglio	Particella	Coltura	ha	a	ca	Reddito Dominicale	Reddito Agrario	Valore 2014	Provenienza	Destinazione d'uso	Pat. Disponibile	Pat. Indisponibile
T004987	BOCCHIGLIERO	64	27	Pascolo 1	0	5	20	0,46	0,24	€ 62,60			<input type="checkbox"/>	<input checked="" type="checkbox"/>
T004988	BOCCHIGLIERO	64	30	Bosco Alto 3	0	52	30	1,08	0,54	€ 146,98			<input type="checkbox"/>	<input checked="" type="checkbox"/>
T004989	BOCCHIGLIERO	64	31	Pascolo 3	0	6	70	0,28	0,14	€ 38,11			<input type="checkbox"/>	<input checked="" type="checkbox"/>
T004990	BOCCHIGLIERO	64	32	Bosco Ceduo 2	1	29	10	8,00	2,00	€ 1 088,73			<input type="checkbox"/>	<input checked="" type="checkbox"/>
T004991	BOCCHIGLIERO	64	33	Bosco Alto 2	1	20	90	5,00	1,87	€ 680,46			<input type="checkbox"/>	<input checked="" type="checkbox"/>
T004992	BOCCHIGLIERO	64	34	Bosco Alto 3	2	30	30	4,76	2,38	€ 647,79			<input type="checkbox"/>	<input checked="" type="checkbox"/>
T004993	BOCCHIGLIERO	64	35	Pascolo 2	12	59	50	52,04	26,02	€ 7 082,19			<input type="checkbox"/>	<input checked="" type="checkbox"/>
T004994	BOCCHIGLIERO	64	36	Bosco Alto 2	0	89	0	3,68	1,36	€ 500,82			<input type="checkbox"/>	<input checked="" type="checkbox"/>
T004995	BOCCHIGLIERO	64	37	Bosco Alto 2	0	57	50	2,38	0,89	€ 323,90			<input type="checkbox"/>	<input checked="" type="checkbox"/>
T004996	BOCCHIGLIERO	65	1	Bosco Alto 3	14	97	70	30,94	15,47	€ 4 210,66			<input type="checkbox"/>	<input checked="" type="checkbox"/>
T005001	BOCCHIGLIERO	65	10	Seminativo 3	2	76	30	28,54	15,70	€ 3 884,04			<input type="checkbox"/>	<input checked="" type="checkbox"/>
T005002	BOCCHIGLIERO	65	11	Bosco Ceduo 3	0	37	20	1,73	0,19	€ 235,44			<input type="checkbox"/>	<input checked="" type="checkbox"/>
T005003	BOCCHIGLIERO	65	18	Seminativo 3	0	39	10	4,04	2,22	€ 549,81			<input type="checkbox"/>	<input checked="" type="checkbox"/>
T005004	BOCCHIGLIERO	65	23	Pascolo 1	1	13	0	9,92	5,25	€ 1 350,02			<input type="checkbox"/>	<input checked="" type="checkbox"/>
T005005	BOCCHIGLIERO	65	24	Pascolo 2	1	4	50	4,32	2,16	€ 587,91			<input type="checkbox"/>	<input checked="" type="checkbox"/>
T005006	BOCCHIGLIERO	65	25	Seminativo 3	0	77	50	8,01	4,40	€ 1 090,09			<input type="checkbox"/>	<input checked="" type="checkbox"/>
T005007	BOCCHIGLIERO	65	26	Bosco Alto 3	0	45	80	0,95	0,47	€ 129,29			<input type="checkbox"/>	<input checked="" type="checkbox"/>
T005008	BOCCHIGLIERO	65	27	Bosco Alto 2	0	17	40	0,72	0,27	€ 97,99			<input type="checkbox"/>	<input checked="" type="checkbox"/>
T005009	BOCCHIGLIERO	65	28	Bosco Alto 2	0	5	50	0,23	0,09	€ 31,30			<input type="checkbox"/>	<input checked="" type="checkbox"/>
T005010	BOCCHIGLIERO	65	29	Pascolo 1	0	87	60	7,69	4,07	€ 1 046,54			<input type="checkbox"/>	<input checked="" type="checkbox"/>
T005011	BOCCHIGLIERO	65	30	Seminativo 3	2	56	40	26,48	14,57	€ 3 603,70			<input type="checkbox"/>	<input checked="" type="checkbox"/>
T005012	BOCCHIGLIERO	65	31	Pascolo 2	0	10	80	0,45	0,22	€ 61,24			<input type="checkbox"/>	<input checked="" type="checkbox"/>
T005013	BOCCHIGLIERO	65	32	Pascolo 2	6	51	30	26,91	13,45	€ 3 662,21			<input type="checkbox"/>	<input checked="" type="checkbox"/>
T005014	BOCCHIGLIERO	65	33	Bosco Alto 2	2	31	0	9,54	3,58	€ 1 298,31			<input type="checkbox"/>	<input checked="" type="checkbox"/>
T005015	BOCCHIGLIERO	65	34	Bosco Alto 3	1	94	70	4,02	2,01	€ 547,09			<input type="checkbox"/>	<input checked="" type="checkbox"/>
T005016	BOCCHIGLIERO	65	35	Pascolo Cesp 1	5	57	60	23,04	11,52	€ 3 135,54			<input type="checkbox"/>	<input checked="" type="checkbox"/>
T005017	BOCCHIGLIERO	65	36	Bosco Alto 3	1	23	20	2,55	1,27	€ 347,03			<input type="checkbox"/>	<input checked="" type="checkbox"/>
T004997	BOCCHIGLIERO	65	4	Pascolo 2	2	67	60	11,06	5,53	€ 1 505,17			<input type="checkbox"/>	<input checked="" type="checkbox"/>
T004998	BOCCHIGLIERO	65	7	Pascolo 2	0	75	60	3,12	1,56	€ 424,60			<input type="checkbox"/>	<input checked="" type="checkbox"/>
T004999	BOCCHIGLIERO	65	8	Pascolo Cesp 1	1	1	40	4,19	2,09	€ 570,22			<input type="checkbox"/>	<input checked="" type="checkbox"/>
T005000	BOCCHIGLIERO	65	9	Bosco Ceduo 3	0	83	60	3,89	0,43	€ 529,39			<input type="checkbox"/>	<input checked="" type="checkbox"/>
T005018	BOCCHIGLIERO	66	1	Bosco Ceduo 2	3	40	50	21,10	5,28	€ 2 871,52			<input type="checkbox"/>	<input checked="" type="checkbox"/>

ID TERRENO	Comune	Foglio	Particella	Coltura	ha	a	ca	Reddito Dominicale	Reddito Agrario	Valore 2014	Provenienza	Destinazione d'uso	Pat. Disponibile	Pat. Indisponibile
T005027	BOCCHIGLIERO	66	10	Pascolo 2	0	89	90	3,71	1,86	€ 504,90			<input type="checkbox"/>	<input checked="" type="checkbox"/>
T005028	BOCCHIGLIERO	66	11	Bosco Alto 2	0	78	20	3,23	1,21	€ 439,57			<input type="checkbox"/>	<input checked="" type="checkbox"/>
T005029	BOCCHIGLIERO	66	12	Semin Irrig	0	10	50	2,44	1,08	€ 332,06			<input type="checkbox"/>	<input checked="" type="checkbox"/>
T005030	BOCCHIGLIERO	66	13	Bosco Ceduo 3	0	5	0	0,23	0,03	€ 31,30			<input type="checkbox"/>	<input checked="" type="checkbox"/>
T005031	BOCCHIGLIERO	66	14	Pascolo Cesp 2	0	6	50	0,17	0,13	€ 23,14			<input type="checkbox"/>	<input checked="" type="checkbox"/>
T005032	BOCCHIGLIERO	66	15	Bosco Alto 3	3	92	50	8,11	4,05	€ 1 103,70			<input type="checkbox"/>	<input checked="" type="checkbox"/>
T005033	BOCCHIGLIERO	66	16	Bosco Alto 3	4	91	0	10,14	5,07	€ 1 379,96			<input type="checkbox"/>	<input checked="" type="checkbox"/>
T005034	BOCCHIGLIERO	66	17	Bosco Alto 3	0	68	10	1,41	0,70	€ 191,89			<input type="checkbox"/>	<input checked="" type="checkbox"/>
T003162	BOCCHIGLIERO	66	18	Bosco Alto 2	3	46	70	14,32	5,37	€ 1 948,83			<input type="checkbox"/>	<input checked="" type="checkbox"/>
T003163	BOCCHIGLIERO	66	19	Bosco Alto 2	14	31	40	59,14	22,18	€ 8 048,43			<input type="checkbox"/>	<input checked="" type="checkbox"/>
T005019	BOCCHIGLIERO	66	2	Pascolo 2	8	22	20	33,97	16,99	€ 4 623,02			<input type="checkbox"/>	<input checked="" type="checkbox"/>
T003164	BOCCHIGLIERO	66	20	Bosco Alto 2	3	51	20	14,51	5,44	€ 1 974,68			<input type="checkbox"/>	<input checked="" type="checkbox"/>
T003165	BOCCHIGLIERO	66	21	Pascolo 2	0	6	90	0,02	0,14	€ 2,74			<input type="checkbox"/>	<input checked="" type="checkbox"/>
T003166	BOCCHIGLIERO	66	22	Pascolo 2	0	1	30	0,05	0,03	€ 6,80			<input type="checkbox"/>	<input checked="" type="checkbox"/>
T003167	BOCCHIGLIERO	66	23	Semin Irrig	0	72	80	16,92	7,52	€ 2 302,66			<input type="checkbox"/>	<input checked="" type="checkbox"/>
T003168	BOCCHIGLIERO	66	24	Pascolo 2	0	2	10	0,09	0,04	€ 12,25			<input type="checkbox"/>	<input checked="" type="checkbox"/>
T003169	BOCCHIGLIERO	66	25	Pascolo 2	0	5	20	0,21	0,11	€ 28,58			<input type="checkbox"/>	<input checked="" type="checkbox"/>
T003170	BOCCHIGLIERO	66	26	Bosco Alto 2	3	16	20	13,06	4,90	€ 1 777,35			<input type="checkbox"/>	<input checked="" type="checkbox"/>
T003171	BOCCHIGLIERO	66	27	Bosco Alto 3	0	13	30	0,27	0,14	€ 36,74			<input type="checkbox"/>	<input checked="" type="checkbox"/>
T003172	BOCCHIGLIERO	66	28	Bosco Alto 2	0	48	80	2,02	0,76	€ 274,90			<input type="checkbox"/>	<input checked="" type="checkbox"/>
T003173	BOCCHIGLIERO	66	29	Pascolo 2	1	10	10	0,20	2,27	€ 27,89			<input type="checkbox"/>	<input checked="" type="checkbox"/>
T005020	BOCCHIGLIERO	66	3	Bosco Alto 3	5	71	80	11,81	5,91	€ 1 607,24			<input type="checkbox"/>	<input checked="" type="checkbox"/>
T003174	BOCCHIGLIERO	66	30	Bosco Alto 2	1	79	60	7,42	2,78	€ 1 009,80			<input type="checkbox"/>	<input checked="" type="checkbox"/>
T003175	BOCCHIGLIERO	66	31	Bosco Alto 2	0	45	60	1,88	0,71	€ 255,85			<input type="checkbox"/>	<input checked="" type="checkbox"/>
T003176	BOCCHIGLIERO	66	32	Bosco Alto 3	2	7	20	4,28	2,14	€ 582,47			<input type="checkbox"/>	<input checked="" type="checkbox"/>
T003177	BOCCHIGLIERO	66	33	Bosco Alto 3	0	79	80	1,65	0,82	€ 224,55			<input type="checkbox"/>	<input checked="" type="checkbox"/>
T003178	BOCCHIGLIERO	66	34	Bosco Alto 3	0	71	0	1,47	0,73	€ 200,05			<input type="checkbox"/>	<input checked="" type="checkbox"/>
T003179	BOCCHIGLIERO	66	35	Bosco Alto 2	0	4	80	0,20	0,07	€ 27,22			<input type="checkbox"/>	<input checked="" type="checkbox"/>
T003180	BOCCHIGLIERO	66	36	Pascolo 2	17	40	70	71,92	35,96	€ 9 787,68			<input type="checkbox"/>	<input checked="" type="checkbox"/>
T003181	BOCCHIGLIERO	66	37	Seminativo 3	0	61	10	6,31	3,47	€ 858,74			<input type="checkbox"/>	<input checked="" type="checkbox"/>
T003182	BOCCHIGLIERO	66	38	Bosco Alto 2	0	8	60	0,36	0,13	€ 48,99			<input type="checkbox"/>	<input checked="" type="checkbox"/>
T003183	BOCCHIGLIERO	66	39		0	13	0						<input type="checkbox"/>	<input checked="" type="checkbox"/>

ID TERRENO	Comune	Foglio	Particella	Coltura	ha	a	ca	Reddito Dominicale	Reddito Agrario	Valore 2014	Provenienza	Destinazione d'uso	Pat. Disponibile	Pat. Indisponibile
T005021	BOCCHIGLIERO	66	4	Pascolo 2	0	1	20	0,05	0,02	€ 6,80			<input type="checkbox"/>	<input checked="" type="checkbox"/>
T003184	BOCCHIGLIERO	66	40	Pascolo 2	7	93	80	32,80	16,40	€ 4 463,79			<input type="checkbox"/>	<input checked="" type="checkbox"/>
T005022	BOCCHIGLIERO	66	5	Bosco Ceduo 3	0	2	90	0,13	0,01	€ 17,69			<input type="checkbox"/>	<input checked="" type="checkbox"/>
T005023	BOCCHIGLIERO	66	6	Semin Irrig	0	30	70	7,13	3,17	€ 970,33			<input type="checkbox"/>	<input checked="" type="checkbox"/>
T005024	BOCCHIGLIERO	66	7	Bosco Ceduo 3	0	0	64	0,03	0,01	€ 4,08			<input type="checkbox"/>	<input checked="" type="checkbox"/>
T005025	BOCCHIGLIERO	66	8	Pascolo 2	2	33	0	9,63	4,81	€ 1 310,56			<input type="checkbox"/>	<input checked="" type="checkbox"/>
T005026	BOCCHIGLIERO	66	9	Bosco Alto 2	5	75	50	23,78	8,92	€ 3 236,25			<input type="checkbox"/>	<input checked="" type="checkbox"/>
T003185	BOCCHIGLIERO	67	1	Pascolo 2	0	8	0	0,33	0,17	€ 44,91			<input type="checkbox"/>	<input checked="" type="checkbox"/>
T003194	BOCCHIGLIERO	67	10	Pascolo 1	5	5	40	44,37	23,49	€ 6 038,37			<input type="checkbox"/>	<input checked="" type="checkbox"/>
T003195	BOCCHIGLIERO	67	11	Pascolo 2	0	63	50	2,62	1,31	€ 356,56			<input type="checkbox"/>	<input checked="" type="checkbox"/>
T003196	BOCCHIGLIERO	67	12	Pascolo Cesp 1	1	36	10	5,62	2,81	€ 764,83			<input type="checkbox"/>	<input checked="" type="checkbox"/>
T003197	BOCCHIGLIERO	67	13	Pascolo 2	0	91	50	3,78	1,89	€ 514,42			<input type="checkbox"/>	<input checked="" type="checkbox"/>
T003198	BOCCHIGLIERO	67	14	Bosco Alto 2	1	3	0	4,26	1,60	€ 579,75			<input type="checkbox"/>	<input checked="" type="checkbox"/>
T003199	BOCCHIGLIERO	67	15	Bosco Alto 2	0	30	20	1,25	0,47	€ 170,11			<input type="checkbox"/>	<input checked="" type="checkbox"/>
T003200	BOCCHIGLIERO	67	16	Pascolo Cesp 1	13	8	30	54,05	27,03	€ 7 355,73			<input type="checkbox"/>	<input checked="" type="checkbox"/>
T003201	BOCCHIGLIERO	67	17	Bosco Alto 3	0	30	80	0,64	0,32	€ 87,10			<input type="checkbox"/>	<input checked="" type="checkbox"/>
T003203	BOCCHIGLIERO	67	19	Pascolo Cesp 1	6	79	50	28,07	14,04	€ 3 820,08			<input type="checkbox"/>	<input checked="" type="checkbox"/>
T003186	BOCCHIGLIERO	67	2	Pascolo 2	0	48	80	2,02	1,01	€ 274,90			<input type="checkbox"/>	<input checked="" type="checkbox"/>
T003204	BOCCHIGLIERO	67	20	Bosco Alto 3	0	58	50	1,21	0,60	€ 164,67			<input type="checkbox"/>	<input checked="" type="checkbox"/>
T003205	BOCCHIGLIERO	67	21	Pascolo Cesp 1	0	50	0	2,07	1,03	€ 281,71			<input type="checkbox"/>	<input checked="" type="checkbox"/>
T003206	BOCCHIGLIERO	67	22	Bosco Alto 3	2	78	0	5,74	2,87	€ 781,16			<input type="checkbox"/>	<input checked="" type="checkbox"/>
T003207	BOCCHIGLIERO	67	23	Bosco Alto 3	0	86	40	1,78	0,89	€ 242,24			<input type="checkbox"/>	<input checked="" type="checkbox"/>
T003208	BOCCHIGLIERO	67	24	Seminativo 3	0	93	20	9,63	5,29	€ 1 310,56			<input type="checkbox"/>	<input checked="" type="checkbox"/>
T003209	BOCCHIGLIERO	67	25	Bosco Alto 3	0	91	0	1,88	0,94	€ 255,85			<input type="checkbox"/>	<input checked="" type="checkbox"/>
T003210	BOCCHIGLIERO	67	26	Pascolo Cesp 1	2	89	70	11,97	5,98	€ 1 629,01			<input type="checkbox"/>	<input checked="" type="checkbox"/>
T003211	BOCCHIGLIERO	67	27	Seminativo 3	0	54	10	5,59	3,07	€ 760,75			<input type="checkbox"/>	<input checked="" type="checkbox"/>
T003212	BOCCHIGLIERO	67	28	Bosco Ceduo 3	0	16	30	0,76	0,08	€ 103,43			<input type="checkbox"/>	<input checked="" type="checkbox"/>
T003213	BOCCHIGLIERO	67	29	Bosco Alto 3	0	49	60	1,02	0,51	€ 138,81			<input type="checkbox"/>	<input checked="" type="checkbox"/>
T003187	BOCCHIGLIERO	67	3	Semin Irrig	0	55	0	12,78	5,68	€ 1 739,25			<input type="checkbox"/>	<input checked="" type="checkbox"/>
T003214	BOCCHIGLIERO	67	30	Bosco Alto 2	0	3	40	0,14	0,05	€ 19,05			<input type="checkbox"/>	<input checked="" type="checkbox"/>
T003215	BOCCHIGLIERO	67	31	Bosco Alto 3	0	9	10	0,19	0,09	€ 25,86			<input type="checkbox"/>	<input checked="" type="checkbox"/>
T003188	BOCCHIGLIERO	67	4	Pascolo 2	0	36	40	1,50	0,75	€ 204,14			<input type="checkbox"/>	<input checked="" type="checkbox"/>

ID TERRENO	Comune	Foglio	Particella	Coltura	ha	a	ca	Reddito Dominicale	Reddito Agrario	Valore 2014	Provenienza	Destinazione d'uso	Pat. Disponibile	Pat. Indisponibile
T003189	BOCCHIGLIERO	67	5	Bosco Alto 2	2	93	50	12,13	4,55	€ 1 650,79			<input type="checkbox"/>	<input checked="" type="checkbox"/>
T003216	BOCCHIGLIERO	67	51	Bosco Alto 3	0	46	20	0,95	0,48	€ 129,29			<input type="checkbox"/>	<input checked="" type="checkbox"/>
T003217	BOCCHIGLIERO	67	52	Semin Irrig	0	79	30	18,43	8,19	€ 2 508,16			<input type="checkbox"/>	<input checked="" type="checkbox"/>
T003218	BOCCHIGLIERO	67	53	Pascolo 2	2	70	50	11,18	5,59	€ 1 521,50			<input type="checkbox"/>	<input checked="" type="checkbox"/>
T003190	BOCCHIGLIERO	67	6	Pascolo 2	0	31	0	1,28	0,64	€ 174,20			<input type="checkbox"/>	<input checked="" type="checkbox"/>
T003191	BOCCHIGLIERO	67	7	Pascolo 2	2	55	50	2,29	1,15	€ 311,65			<input type="checkbox"/>	<input checked="" type="checkbox"/>
T003192	BOCCHIGLIERO	67	8	Pascolo 2	0	81	0	3,35	1,67	€ 455,91			<input type="checkbox"/>	<input checked="" type="checkbox"/>
T003193	BOCCHIGLIERO	67	9	Bosco Alto 3	3	46	60	7,16	3,58	€ 974,41			<input type="checkbox"/>	<input checked="" type="checkbox"/>
T003220	BOCCHIGLIERO	68	10	Pascolo 2	0	6	40	0,26	0,13	€ 35,38			<input type="checkbox"/>	<input checked="" type="checkbox"/>
T003221	BOCCHIGLIERO	68	11	Pascolo Cesp 2	1	32	0	3,41	2,73	€ 464,07			<input type="checkbox"/>	<input checked="" type="checkbox"/>
T003222	BOCCHIGLIERO	68	12	Pascolo 2	9	31	50	38,49	19,24	€ 5 238,15			<input type="checkbox"/>	<input checked="" type="checkbox"/>
T003223	BOCCHIGLIERO	68	13	Bosco Alto 2	24	44	90	101,01	37,88	€ 13 746,57			<input type="checkbox"/>	<input checked="" type="checkbox"/>
T003224	BOCCHIGLIERO	68	14	Pascolo 2	0	56	90	2,35	1,18	€ 319,81			<input type="checkbox"/>	<input checked="" type="checkbox"/>
T003225	BOCCHIGLIERO	68	15	Pascolo 2	0	55	60	2,30	1,15	€ 313,01			<input type="checkbox"/>	<input checked="" type="checkbox"/>
T003226	BOCCHIGLIERO	68	16	Bosco Alto 2	0	16	90	70,00	0,26	€ 9 526,38			<input type="checkbox"/>	<input checked="" type="checkbox"/>
T003227	BOCCHIGLIERO	68	17	Pascolo 2	3	36	80	13,92	6,96	€ 1 894,39			<input type="checkbox"/>	<input checked="" type="checkbox"/>
T003228	BOCCHIGLIERO	68	18	Pascolo 2	1	98	0	8,18	4,09	€ 1 113,23			<input type="checkbox"/>	<input checked="" type="checkbox"/>
T003229	BOCCHIGLIERO	68	19	Bosco Alto 3	4	38	0	9,05	4,52	€ 1 231,63			<input type="checkbox"/>	<input checked="" type="checkbox"/>
T003230	BOCCHIGLIERO	68	20	Semin Irrig	0	37	60	8,74	3,88	€ 1 189,44			<input type="checkbox"/>	<input checked="" type="checkbox"/>
T003231	BOCCHIGLIERO	68	21	Pascolo Cesp 2	3	52	60	9,11	7,28	€ 1 239,79			<input type="checkbox"/>	<input checked="" type="checkbox"/>
T003232	BOCCHIGLIERO	68	22	Bosco Alto 3	6	69	0	13,82	6,91	€ 1 880,78			<input type="checkbox"/>	<input checked="" type="checkbox"/>
T003219	BOCCHIGLIERO	68	9	Bosco Alto 2	2	9	90	8,67	3,25	€ 1 179,91			<input type="checkbox"/>	<input checked="" type="checkbox"/>
T003384	BOCCHIGLIERO	69	1	Bosco Alto 3	0	50	40	1,04	0,52	€ 141,53			<input type="checkbox"/>	<input checked="" type="checkbox"/>
T003239	BOCCHIGLIERO	69	10	Pascolo Cesp 1	8	31	20	34,34	17,17	€ 4 673,37			<input type="checkbox"/>	<input checked="" type="checkbox"/>
T003240	BOCCHIGLIERO	69	11	Bosco Ceduo 3	0	50	90	2,37	0,26	€ 322,54			<input type="checkbox"/>	<input checked="" type="checkbox"/>
T003241	BOCCHIGLIERO	69	12	Pascolo 2	0	3	90	0,16	0,08	€ 21,77			<input type="checkbox"/>	<input checked="" type="checkbox"/>
T003242	BOCCHIGLIERO	69	13	Pascolo 2	0	1	20	0,05	0,02	€ 6,80			<input type="checkbox"/>	<input checked="" type="checkbox"/>
T003243	BOCCHIGLIERO	69	14	Pascolo Cesp 1	1	67	30	6,91	3,46	€ 940,39			<input type="checkbox"/>	<input checked="" type="checkbox"/>
T003387	BOCCHIGLIERO	69	15	Pascolo Cesp 1	3	77	50	15,60	7,80	€ 2 123,02			<input type="checkbox"/>	<input checked="" type="checkbox"/>
T003388	BOCCHIGLIERO	69	16	Pascolo Cesp 1	1	56	10	6,45	3,22	€ 877,79			<input type="checkbox"/>	<input checked="" type="checkbox"/>
T003244	BOCCHIGLIERO	69	17	Pascolo Cesp 1	8	53	70	35,27	17,64	€ 4 799,94			<input type="checkbox"/>	<input checked="" type="checkbox"/>
T003245	BOCCHIGLIERO	69	18	Bosco Alto 3	0	75	20	1,55	0,78	€ 210,94			<input type="checkbox"/>	<input checked="" type="checkbox"/>

ID TERRENO	Comune	Foglio	Particella	Coltura	ha	a	ca	Reddito Dominicale	Reddito Agrario	Valore 2014	Provenienza	Destinazione d'uso	Pat. Disponibile	Pat. Indisponibile
T003246	BOCCHIGLIERO	69	19	Bosco Alto 3	0	86	90	1,80	0,90	€ 244,96			<input type="checkbox"/>	<input checked="" type="checkbox"/>
T003233	BOCCHIGLIERO	69	2	Pascolo Cesp 1	1	5	60	4,36	2,18	€ 593,36			<input type="checkbox"/>	<input checked="" type="checkbox"/>
T003247	BOCCHIGLIERO	69	20	Pascolo Cesp 2	0	46	20	1,19	0,95	€ 161,95			<input type="checkbox"/>	<input checked="" type="checkbox"/>
T003248	BOCCHIGLIERO	69	21	Bosco Ceduo 3	0	62	30	2,90	0,32	€ 394,66			<input type="checkbox"/>	<input checked="" type="checkbox"/>
T003249	BOCCHIGLIERO	69	22	Pascolo Cesp 2	0	12	50	0,32	0,26	€ 43,55			<input type="checkbox"/>	<input checked="" type="checkbox"/>
T003250	BOCCHIGLIERO	69	23	Pascolo Cesp 2	2	93	10	7,57	6,05	€ 1 030,21			<input type="checkbox"/>	<input checked="" type="checkbox"/>
T003251	BOCCHIGLIERO	69	24	Pascolo 1	6	42	90	56,45	29,88	€ 7 682,35			<input type="checkbox"/>	<input checked="" type="checkbox"/>
T003252	BOCCHIGLIERO	69	25	Pascolo Cesp 1	3	29	50	13,61	6,81	€ 1 852,20			<input type="checkbox"/>	<input checked="" type="checkbox"/>
T003253	BOCCHIGLIERO	69	26	Pascolo Cesp 2	2	78	40	7,19	5,75	€ 978,50			<input type="checkbox"/>	<input checked="" type="checkbox"/>
T003254	BOCCHIGLIERO	69	27	Seminativo 1	0	37	40	9,66	3,86	€ 1 314,64			<input type="checkbox"/>	<input checked="" type="checkbox"/>
T003255	BOCCHIGLIERO	69	28	Semin Irrig	0	66	30	15,41	6,85	€ 2 097,17			<input type="checkbox"/>	<input checked="" type="checkbox"/>
T003256	BOCCHIGLIERO	69	29	Semin Irrig	0	2	20	0,51	0,23	€ 69,41			<input type="checkbox"/>	<input checked="" type="checkbox"/>
T003385	BOCCHIGLIERO	69	3	Pascolo 1	12	74	20	111,87	59,23	€ 15 224,52			<input type="checkbox"/>	<input checked="" type="checkbox"/>
T003257	BOCCHIGLIERO	69	30	Semin Irrig	1	4	20	24,22	10,76	€ 3 296,13			<input type="checkbox"/>	<input checked="" type="checkbox"/>
T003258	BOCCHIGLIERO	69	31	Pascolo Cesp 2	2	71	10	7,00	5,60	€ 952,64			<input type="checkbox"/>	<input checked="" type="checkbox"/>
T003259	BOCCHIGLIERO	69	32	Bosco Ceduo 3	1	16	30	5,41	0,60	€ 736,25			<input type="checkbox"/>	<input checked="" type="checkbox"/>
T003260	BOCCHIGLIERO	69	33	Bosco Ceduo 3	0	30	0	1,39	0,15	€ 189,17			<input type="checkbox"/>	<input checked="" type="checkbox"/>
T003261	BOCCHIGLIERO	69	34	Pascolo Cesp 2	1	96	10	5,06	4,05	€ 688,62			<input type="checkbox"/>	<input checked="" type="checkbox"/>
T003262	BOCCHIGLIERO	69	35	Semin Irrig	0	47	10	10,95	4,87	€ 1 490,20			<input type="checkbox"/>	<input checked="" type="checkbox"/>
T003263	BOCCHIGLIERO	69	36	Bosco Ceduo 3	0	11	50	0,53	0,06	€ 72,13			<input type="checkbox"/>	<input checked="" type="checkbox"/>
T003264	BOCCHIGLIERO	69	37	Pascolo Cesp 2	0	64	30	1,66	1,33	€ 225,91			<input type="checkbox"/>	<input checked="" type="checkbox"/>
T003265	BOCCHIGLIERO	69	38	Bosco Ceduo 3	0	88	80	4,13	0,46	€ 562,06			<input type="checkbox"/>	<input checked="" type="checkbox"/>
T003266	BOCCHIGLIERO	69	39	Seminativo 3	1	77	20	18,30	10,07	€ 2 490,47			<input type="checkbox"/>	<input checked="" type="checkbox"/>
T003386	BOCCHIGLIERO	69	4	Semin Irrig	0	5	80	1,35	0,60	€ 183,72			<input type="checkbox"/>	<input checked="" type="checkbox"/>
T003234	BOCCHIGLIERO	69	5	Bosco Ceduo 3	1	68	70	7,84	0,87	€ 1 066,96			<input type="checkbox"/>	<input checked="" type="checkbox"/>
T003235	BOCCHIGLIERO	69	6	Pascolo Cesp 2	1	37	70	3,56	2,84	€ 484,48			<input type="checkbox"/>	<input checked="" type="checkbox"/>
T003236	BOCCHIGLIERO	69	7	Seminativo 3	1	31	20	13,55	7,45	€ 1 844,04			<input type="checkbox"/>	<input checked="" type="checkbox"/>
T003237	BOCCHIGLIERO	69	8	Pascolo 2	0	42	50	1,76	0,88	€ 239,52			<input type="checkbox"/>	<input checked="" type="checkbox"/>
T003238	BOCCHIGLIERO	69	9	Bosco Ceduo 3	0	74	70	3,47	0,39	€ 472,24			<input type="checkbox"/>	<input checked="" type="checkbox"/>
T003267	BOCCHIGLIERO	70	1	Bosco Alto 3	5	61	50	11,60	5,80	€ 1 578,66			<input type="checkbox"/>	<input checked="" type="checkbox"/>
T003270	BOCCHIGLIERO	70	11	Pascolo 2	3	77	70	15,61	7,80	€ 2 124,38			<input type="checkbox"/>	<input checked="" type="checkbox"/>
T003271	BOCCHIGLIERO	70	13	Bosco Alto 2	7	46	60	30,85	11,57	€ 4 198,41			<input type="checkbox"/>	<input checked="" type="checkbox"/>

ID TERRENO	Comune	Foglio	Particella	Coltura	ha	a	ca	Reddito Dominicale	Reddito Agrario	Valore 2014	Provenienza	Destinazione d'uso	Pat. Disponibile	Pat. Indisponibile
T003272	BOCCHIGLIERO	70	14	Pascolo 2	3	77	70	15,61	7,80	€ 2 124,38			<input type="checkbox"/>	<input checked="" type="checkbox"/>
T003273	BOCCHIGLIERO	70	17	Bosco Alto 3	1	39	50	2,88	1,44	€ 391,94			<input type="checkbox"/>	<input checked="" type="checkbox"/>
T003268	BOCCHIGLIERO	70	2	Pascolo 1	8	22	10	72,18	38,21	€ 9 823,06			<input type="checkbox"/>	<input checked="" type="checkbox"/>
T003274	BOCCHIGLIERO	70	24	Bosco Alto 2	1	0	10	4,14	1,55	€ 563,42			<input type="checkbox"/>	<input checked="" type="checkbox"/>
T003275	BOCCHIGLIERO	70	31	Seminativo 2	0	31	40	6,49	2,11	€ 883,23			<input type="checkbox"/>	<input checked="" type="checkbox"/>
T003276	BOCCHIGLIERO	70	32	Pascolo Cesp 1	1	26	60	5,23	2,62	€ 711,76			<input type="checkbox"/>	<input checked="" type="checkbox"/>
T003277	BOCCHIGLIERO	70	33	Pascolo Cesp 1	2	92	0	12,06	6,03	€ 1 641,26			<input type="checkbox"/>	<input checked="" type="checkbox"/>
T003278	BOCCHIGLIERO	70	34	Bosco Alto 3	1	18	20	2,44	1,22	€ 332,06			<input type="checkbox"/>	<input checked="" type="checkbox"/>
T003279	BOCCHIGLIERO	70	35	Pascolo 2	1	8	60	4,49	2,24	€ 611,05			<input type="checkbox"/>	<input checked="" type="checkbox"/>
T003280	BOCCHIGLIERO	70	36	Pascolo 1	6	75	10	59,27	31,38	€ 8 066,13			<input type="checkbox"/>	<input checked="" type="checkbox"/>
T003269	BOCCHIGLIERO	70	7	Pascolo 2	0	1	80	0,07	0,04	€ 9,53			<input type="checkbox"/>	<input checked="" type="checkbox"/>
T003281	BOCCHIGLIERO	71	1	Pascolo 2	0	4	70	0,19	0,10	€ 25,86			<input type="checkbox"/>	<input checked="" type="checkbox"/>
T003290	BOCCHIGLIERO	71	10	Seminativo 3	0	14	70	1,52	0,84	€ 206,86			<input type="checkbox"/>	<input checked="" type="checkbox"/>
T003291	BOCCHIGLIERO	71	12	Pascolo 1	0	22	60	1,98	1,05	€ 269,46			<input type="checkbox"/>	<input checked="" type="checkbox"/>
T003292	BOCCHIGLIERO	71	14	Bosco Alto 2	4	42	80	18,29	6,86	€ 2 489,11			<input type="checkbox"/>	<input checked="" type="checkbox"/>
T003293	BOCCHIGLIERO	71	17	Semin Irrig	0	10	90	2,53	1,13	€ 344,31			<input type="checkbox"/>	<input checked="" type="checkbox"/>
T003294	BOCCHIGLIERO	71	18	Semin Irrig Arb 2	0	22	10	6,28	3,42	€ 854,65			<input type="checkbox"/>	<input checked="" type="checkbox"/>
T003295	BOCCHIGLIERO	71	19	Semin Irrig Arb 2	0	23	70	6,73	3,67	€ 915,89			<input type="checkbox"/>	<input checked="" type="checkbox"/>
T003282	BOCCHIGLIERO	71	2	Bosco Alto 3	0	42	30	0,87	0,44	€ 118,40			<input type="checkbox"/>	<input checked="" type="checkbox"/>
T003296	BOCCHIGLIERO	71	21	Pascolo 1	0	42	10	3,70	1,96	€ 503,54			<input type="checkbox"/>	<input checked="" type="checkbox"/>
T003297	BOCCHIGLIERO	71	22	Bosco Alto 2	1	28	30	5,30	1,99	€ 721,28			<input type="checkbox"/>	<input checked="" type="checkbox"/>
T003298	BOCCHIGLIERO	71	23	Bosco Alto 2	0	57	80	2,39	0,90	€ 325,26			<input type="checkbox"/>	<input checked="" type="checkbox"/>
T003299	BOCCHIGLIERO	71	24	Pascolo 1	0	42	40	3,72	1,97	€ 506,26			<input type="checkbox"/>	<input checked="" type="checkbox"/>
T003300	BOCCHIGLIERO	71	25	Bosco Alto 3	17	20	30	35,54	17,77	€ 4 836,68			<input type="checkbox"/>	<input checked="" type="checkbox"/>
T003301	BOCCHIGLIERO	71	26	Bosco Alto 2	3	1	60	12,46	4,67	€ 1 695,70			<input type="checkbox"/>	<input checked="" type="checkbox"/>
T003302	BOCCHIGLIERO	71	27	Pascolo Cesp 1	0	75	80	3,13	1,57	€ 425,97			<input type="checkbox"/>	<input checked="" type="checkbox"/>
T003303	BOCCHIGLIERO	71	28	Pascolo 1	1	86	30	16,36	8,66	€ 2 226,45			<input type="checkbox"/>	<input checked="" type="checkbox"/>
T003304	BOCCHIGLIERO	71	29	Pascolo 2	0	49	30	2,04	1,02	€ 277,63			<input type="checkbox"/>	<input checked="" type="checkbox"/>
T003283	BOCCHIGLIERO	71	3	Pascolo Cesp 1	1	9	60	4,53	2,26	€ 616,49			<input type="checkbox"/>	<input checked="" type="checkbox"/>
T003305	BOCCHIGLIERO	71	30	Bosco Alto 2	2	31	80	9,58	3,59	€ 1 303,75			<input type="checkbox"/>	<input checked="" type="checkbox"/>
T003306	BOCCHIGLIERO	71	31	Pascolo 1	2	42	30	21,27	11,26	€ 2 894,66			<input type="checkbox"/>	<input checked="" type="checkbox"/>
T003307	BOCCHIGLIERO	71	32	Pascolo 1	0	60	30	5,29	2,80	€ 719,92			<input type="checkbox"/>	<input checked="" type="checkbox"/>

ID TERRENO	Comune	Foglio	Particella	Coltura	ha	a	ca	Reddito Dominicale	Reddito Agrario	Valore 2014	Provenienza	Destinazione d'uso	Pat. Disponibile	Pat. Indisponibile
T003308	BOCCHIGLIERO	71	33	Pascolo 1	1	83	80	16,14	8,54	€ 2 196,51			<input type="checkbox"/>	<input checked="" type="checkbox"/>
T003309	BOCCHIGLIERO	71	34	Bosco Alto 2	0	28	60	1,18	0,44	€ 160,59			<input type="checkbox"/>	<input checked="" type="checkbox"/>
T003310	BOCCHIGLIERO	71	35	Pascolo 1	0	21	80	1,91	1,01	€ 259,93			<input type="checkbox"/>	<input checked="" type="checkbox"/>
T003311	BOCCHIGLIERO	71	36	Pascolo 1	1	20	40	10,57	5,60	€ 1 438,48			<input type="checkbox"/>	<input checked="" type="checkbox"/>
T003312	BOCCHIGLIERO	71	37	Bosco Alto 3	4	30	0	8,88	4,44	€ 1 208,49			<input type="checkbox"/>	<input checked="" type="checkbox"/>
T003313	BOCCHIGLIERO	71	38	Pascolo 1	0	22	80	2,00	1,06	€ 272,18			<input type="checkbox"/>	<input checked="" type="checkbox"/>
T003314	BOCCHIGLIERO	71	39	Pascolo 1	0	78	90	6,93	3,67	€ 943,11			<input type="checkbox"/>	<input checked="" type="checkbox"/>
T003284	BOCCHIGLIERO	71	4	Seminativo 3	4	44	70	45,93	25,26	€ 6 250,67			<input type="checkbox"/>	<input checked="" type="checkbox"/>
T003315	BOCCHIGLIERO	71	40	Seminativo 3	2	92	50	30,21	16,62	€ 4 111,32			<input type="checkbox"/>	<input checked="" type="checkbox"/>
T003316	BOCCHIGLIERO	71	41	Pascolo Cesp 1	0	3	50	0,14	0,07	€ 19,05			<input type="checkbox"/>	<input checked="" type="checkbox"/>
T003317	BOCCHIGLIERO	71	42	Bosco Alto 2	0	87	10	3,60	1,35	€ 489,93			<input type="checkbox"/>	<input checked="" type="checkbox"/>
T003318	BOCCHIGLIERO	71	43	Pascolo 1	1	98	60	17,44	9,23	€ 2 373,43			<input type="checkbox"/>	<input checked="" type="checkbox"/>
T003319	BOCCHIGLIERO	71	44	Bosco Alto 3	1	0	90	2,08	1,04	€ 283,07			<input type="checkbox"/>	<input checked="" type="checkbox"/>
T003320	BOCCHIGLIERO	71	45	Pascolo 2	0	32	20	1,33	0,67	€ 181,00			<input type="checkbox"/>	<input checked="" type="checkbox"/>
T003321	BOCCHIGLIERO	71	46	Bosco Alto 2	3	97	70	16,43	6,16	€ 2 235,98			<input type="checkbox"/>	<input checked="" type="checkbox"/>
T003322	BOCCHIGLIERO	71	47	Bosco Alto 2	0	45	80	1,89	0,71	€ 257,21			<input type="checkbox"/>	<input checked="" type="checkbox"/>
T003323	BOCCHIGLIERO	71	48	Pascolo 1	0	14	10	1,24	0,66	€ 168,75			<input type="checkbox"/>	<input checked="" type="checkbox"/>
T003324	BOCCHIGLIERO	71	49	Seminativo 3	0	8	50	0,88	0,48	€ 119,76			<input type="checkbox"/>	<input checked="" type="checkbox"/>
T003285	BOCCHIGLIERO	71	5	Bosco Alto 3	0	61	20	0,06	0,63	€ 8,12			<input type="checkbox"/>	<input checked="" type="checkbox"/>
T003325	BOCCHIGLIERO	71	50	Semin Irrig	1	3	30	24,01	10,67	€ 3 267,55			<input type="checkbox"/>	<input checked="" type="checkbox"/>
T003326	BOCCHIGLIERO	71	51	Bosco Alto 3	1	17	90	2,44	1,22	€ 332,06			<input type="checkbox"/>	<input checked="" type="checkbox"/>
T003327	BOCCHIGLIERO	71	52	Semin Irrig	2	78	10	64,63	28,73	€ 8 795,57			<input type="checkbox"/>	<input checked="" type="checkbox"/>
T003328	BOCCHIGLIERO	71	53	Bosco Ceduo 2	1	15	30	7,15	1,79	€ 973,05			<input type="checkbox"/>	<input checked="" type="checkbox"/>
T003329	BOCCHIGLIERO	71	54	Pascolo 1	1	40	90	12,37	6,55	€ 1 683,45			<input type="checkbox"/>	<input checked="" type="checkbox"/>
T003330	BOCCHIGLIERO	71	55	Bosco Alto 2	0	87	60	3,62	1,36	€ 492,65			<input type="checkbox"/>	<input checked="" type="checkbox"/>
T003331	BOCCHIGLIERO	71	56	Pascolo 1	0	75	0	6,58	3,49	€ 895,48			<input type="checkbox"/>	<input checked="" type="checkbox"/>
T003332	BOCCHIGLIERO	71	57	Semin Irrig Arb 1	0	21	20	9,31	4,38	€ 1 267,01			<input type="checkbox"/>	<input checked="" type="checkbox"/>
T003333	BOCCHIGLIERO	71	58	Bosco Alto 2	0	18	50	0,76	0,29	€ 103,43			<input type="checkbox"/>	<input checked="" type="checkbox"/>
T003334	BOCCHIGLIERO	71	59	Bosco Alto 2	0	43	60	1,80	0,68	€ 244,96			<input type="checkbox"/>	<input checked="" type="checkbox"/>
T003286	BOCCHIGLIERO	71	6	Pascolo 2	4	78	10	19,75	9,88	€ 2 687,80			<input type="checkbox"/>	<input checked="" type="checkbox"/>
T003335	BOCCHIGLIERO	71	60	Cast frutto 2	1	23	40	19,12	8,29	€ 2 602,06			<input type="checkbox"/>	<input checked="" type="checkbox"/>
T003336	BOCCHIGLIERO	71	61	Bosco Alto 2	1	23	40	5,10	1,91	€ 694,07			<input type="checkbox"/>	<input checked="" type="checkbox"/>

ID TERRENO	Comune	Foglio	Particella	Coltura	ha	a	ca	Reddito Dominicale	Reddito Agrario	Valore 2014	Provenienza	Destinazione d'uso	Pat. Disponibile	Pat. Indisponibile
T003337	BOCCHIGLIERO	71	62	Bosco Ceduo 3	0	10	90	0,51	0,06	€ 69,41			<input type="checkbox"/>	<input checked="" type="checkbox"/>
T003405	BOCCHIGLIERO	71	63	Semin Arb 2	0	40	60	10,48	3,98	€ 1 426,24			<input type="checkbox"/>	<input checked="" type="checkbox"/>
T003338	BOCCHIGLIERO	71	69	Semin Arb 3	0	40	60	6,29	3,15	€ 856,01			<input type="checkbox"/>	<input checked="" type="checkbox"/>
T003287	BOCCHIGLIERO	71	7	Pascolo 2	1	24	30	5,14	2,57	€ 699,51			<input type="checkbox"/>	<input checked="" type="checkbox"/>
T003288	BOCCHIGLIERO	71	8	Pascolo 1	3	30	50	29,02	15,36	€ 3 949,37			<input type="checkbox"/>	<input checked="" type="checkbox"/>
T003395	BOCCHIGLIERO	71	80	Bosco Alto 3	3	27	49	6,97	3,38	€ 949,03			<input type="checkbox"/>	<input checked="" type="checkbox"/>
T003396	BOCCHIGLIERO	71	81	Ente urbano	0	3	51						<input type="checkbox"/>	<input checked="" type="checkbox"/>
T003397	BOCCHIGLIERO	71	82	Semin Irrig 1	2	21	36						<input type="checkbox"/>	<input checked="" type="checkbox"/>
T003398	BOCCHIGLIERO	71	83	Ente urbano	0	0	88						<input type="checkbox"/>	<input checked="" type="checkbox"/>
T003399	BOCCHIGLIERO	71	84	Ente urbano	0	1	61						<input type="checkbox"/>	<input checked="" type="checkbox"/>
T003400	BOCCHIGLIERO	71	85	Ente urbano	0	8	55						<input type="checkbox"/>	<input checked="" type="checkbox"/>
T003379	BOCCHIGLIERO	71	86	Pascolo 1	0	44	97	3,95	2,09	€ 537,56			<input type="checkbox"/>	<input checked="" type="checkbox"/>
T003403	BOCCHIGLIERO	71	88	Fabbr Rurale	0	2	92	-00		€ 0,00			<input type="checkbox"/>	<input checked="" type="checkbox"/>
T003404	BOCCHIGLIERO	71	89	Semin Irrig 1	3	25	0						<input type="checkbox"/>	<input checked="" type="checkbox"/>
T003289	BOCCHIGLIERO	71	9	Bosco Alto 3	5	7	40	10,48	5,24	€ 1 426,24			<input type="checkbox"/>	<input checked="" type="checkbox"/>
T003339	BOCCHIGLIERO	72	19	Bosco Alto 3	8	68	40	17,94	8,97	€ 2 441,48			<input type="checkbox"/>	<input checked="" type="checkbox"/>
T003340	BOCCHIGLIERO	72	20	Pascolo Cesp 2	0	29	70	0,77	0,61	€ 104,79			<input type="checkbox"/>	<input checked="" type="checkbox"/>
T003341	BOCCHIGLIERO	72	22	Bosco Alto 3	1	27	40	2,63	1,32	€ 357,92			<input type="checkbox"/>	<input checked="" type="checkbox"/>
T003342	BOCCHIGLIERO	72	23	Pascolo Cesp 2	1	36	70	3,53	2,82	€ 480,40			<input type="checkbox"/>	<input checked="" type="checkbox"/>
T003343	BOCCHIGLIERO	72	24	Bosco Alto 3	0	77	0	1,59	0,80	€ 216,39			<input type="checkbox"/>	<input checked="" type="checkbox"/>
T003344	BOCCHIGLIERO	72	25	Pascolo Cesp 2	1	7	60	2,78	2,22	€ 378,33			<input type="checkbox"/>	<input checked="" type="checkbox"/>
T003345	BOCCHIGLIERO	72	26	Bosco Alto 3	2	42	10	5,00	2,50	€ 680,46			<input type="checkbox"/>	<input checked="" type="checkbox"/>
T003346	BOCCHIGLIERO	72	27	Bosco Alto 3	5	21	60	10,78	5,39	€ 1 467,06			<input type="checkbox"/>	<input checked="" type="checkbox"/>
T003347	BOCCHIGLIERO	72	28	Seminativo 3	3	15	30	32,57	17,91	€ 4 432,49			<input type="checkbox"/>	<input checked="" type="checkbox"/>
T003348	BOCCHIGLIERO	72	29	Pascolo 1	11	25	0	98,77	52,29	€ 13 441,73			<input type="checkbox"/>	<input checked="" type="checkbox"/>
T003349	BOCCHIGLIERO	72	30	Bosco Alto 3	4	47	90	9,25	4,63	€ 1 258,84			<input type="checkbox"/>	<input checked="" type="checkbox"/>
T003350	BOCCHIGLIERO	72	31	Bosco Alto 3	1	13	90	2,35	1,18	€ 319,81			<input type="checkbox"/>	<input checked="" type="checkbox"/>
T003351	BOCCHIGLIERO	72	32	Bosco Alto 3	0	33	50	0,69	0,35	€ 93,90			<input type="checkbox"/>	<input checked="" type="checkbox"/>
T003352	BOCCHIGLIERO	72	33	Pascolo 2	0	3	80	0,16	0,08	€ 21,77			<input type="checkbox"/>	<input checked="" type="checkbox"/>
T003353	BOCCHIGLIERO	72	34	Bosco Alto 3	3	27	0	6,76	3,38	€ 919,98			<input type="checkbox"/>	<input checked="" type="checkbox"/>
T003354	BOCCHIGLIERO	73	1	Pascolo 1	1	2	80	9,03	4,78	€ 1 228,90			<input type="checkbox"/>	<input checked="" type="checkbox"/>
T003362	BOCCHIGLIERO	73	10	Bosco Alto 3	6	1	30	12,42	6,21	€ 1 690,25			<input type="checkbox"/>	<input checked="" type="checkbox"/>

ID TERRENO	Comune	Foglio	Particella	Coltura	ha	a	ca	Reddito Dominicale	Reddito Agrario	Valore 2014	Provenienza	Destinazione d'uso	Pat. Disponibile	Pat. Indisponibile
T003363	BOCCHIGLIERO	73	11	Pascolo 1	2	52	90	22,20	11,76	€ 3 021,22			<input type="checkbox"/>	<input checked="" type="checkbox"/>
T003364	BOCCHIGLIERO	73	12	Pascolo 2	0	56	40	2,33	1,17	€ 317,09			<input type="checkbox"/>	<input checked="" type="checkbox"/>
T003365	BOCCHIGLIERO	73	13	Bosco Ceduo 3	1	75	90	8,18	0,91	€ 1 113,23			<input type="checkbox"/>	<input checked="" type="checkbox"/>
T003355	BOCCHIGLIERO	73	2	Pascolo Cesp 1	0	87	20	3,60	1,80	€ 489,93			<input type="checkbox"/>	<input checked="" type="checkbox"/>
T003366	BOCCHIGLIERO	73	22	Bosco Alto 2	0	66	70	2,76	1,03	€ 375,61			<input type="checkbox"/>	<input checked="" type="checkbox"/>
T003356	BOCCHIGLIERO	73	3	Pascolo Cesp 1	0	84	10	3,47	1,74	€ 472,24			<input type="checkbox"/>	<input checked="" type="checkbox"/>
T003367	BOCCHIGLIERO	73	32	Bosco Alto 2	0	44	20	1,83	0,68	€ 249,05			<input type="checkbox"/>	<input checked="" type="checkbox"/>
T003357	BOCCHIGLIERO	73	4	Pascolo Cesp 1	0	54	10	2,24	1,12	€ 304,84			<input type="checkbox"/>	<input checked="" type="checkbox"/>
T003358	BOCCHIGLIERO	73	5	Bosco Alto 2	25	75	20	106,40	39,90	€ 14 480,10			<input type="checkbox"/>	<input checked="" type="checkbox"/>
T003359	BOCCHIGLIERO	73	6	Bosco Alto 2	2	4	80	8,46	3,17	€ 1 151,33			<input type="checkbox"/>	<input checked="" type="checkbox"/>
T003360	BOCCHIGLIERO	73	7	Pascolo Cesp 1	0	63	0	2,60	1,30	€ 353,84			<input type="checkbox"/>	<input checked="" type="checkbox"/>
T003361	BOCCHIGLIERO	73	8	Bosco Alto 3	2	57	10	5,31	2,66	€ 722,64			<input type="checkbox"/>	<input checked="" type="checkbox"/>
T003368	BOCCHIGLIERO	74	1	Pascolo 1	0	51	80	4,55	2,41	€ 619,22			<input type="checkbox"/>	<input checked="" type="checkbox"/>
T003369	BOCCHIGLIERO	74	2	Pascolo 1	0	70	80	6,22	3,29	€ 846,49			<input type="checkbox"/>	<input checked="" type="checkbox"/>
T003371	BOCCHIGLIERO	74	33	Pascolo 2	0	70	80	2,93	1,46	€ 398,75			<input type="checkbox"/>	<input checked="" type="checkbox"/>
T003370	BOCCHIGLIERO	74	4	Pascolo 2	1	0	50	4,15	2,08	€ 564,78			<input type="checkbox"/>	<input checked="" type="checkbox"/>
T003372	BOCCHIGLIERO	74	42	Bosco Alto 2	3	61	40	14,93	5,60	€ 2 031,84			<input type="checkbox"/>	<input checked="" type="checkbox"/>
T003373	BOCCHIGLIERO	74	44	Pascolo 2	1	0	50	4,15	2,08	€ 564,78			<input type="checkbox"/>	<input checked="" type="checkbox"/>
T003374	BOCCHIGLIERO	74	45	Bosco Alto 1	10	54	20	76,22	32,67	€ 10 372,87			<input type="checkbox"/>	<input checked="" type="checkbox"/>
T003375	BOCCHIGLIERO	74	49	Fabbr Rurale	0	3	30	-00		€ 0,00			<input type="checkbox"/>	<input checked="" type="checkbox"/>
434	Totali per Comune									€ 660 681,72				
T003418	CANPANA	81	10	Seminativo 3	4	76	80	61,56	32,01	€ 8 377,77			<input type="checkbox"/>	<input checked="" type="checkbox"/>
T003419	CANPANA	81	11	Pascolo 1	3	76	90	33,09	17,52	€ 4 503,26			<input type="checkbox"/>	<input checked="" type="checkbox"/>
T003420	CANPANA	81	13	Semin Irrig 2	0	13	20	3,41	1,70	€ 464,07			<input type="checkbox"/>	<input checked="" type="checkbox"/>
T003421	CANPANA	81	14	Pascolo 1	7	44	80	65,39	34,62	€ 8 899,00			<input type="checkbox"/>	<input checked="" type="checkbox"/>
T003422	CANPANA	81	15	Semin Irrig 2	0	86	60	22,36	11,18	€ 3 043,00			<input type="checkbox"/>	<input checked="" type="checkbox"/>
T003423	CANPANA	81	18	Pascolo 1	2	18	0	19,14	10,13	€ 2 604,79			<input type="checkbox"/>	<input checked="" type="checkbox"/>
T003424	CANPANA	81	19	Semin Irrig 2	0	14	0	3,62	1,81	€ 492,65			<input type="checkbox"/>	<input checked="" type="checkbox"/>
T003413	CANPANA	81	3	Seminativo 4	0	12	10	0,75	0,50	€ 102,07			<input type="checkbox"/>	<input checked="" type="checkbox"/>
T003414	CANPANA	81	4	Bosco Alto 2	1	66	40	6,02	3,44	€ 819,27			<input type="checkbox"/>	<input checked="" type="checkbox"/>
T003415	CANPANA	81	5	Bosco Alto 2	18	43	10	66,63	38,08	€ 9 067,76			<input type="checkbox"/>	<input checked="" type="checkbox"/>
T003416	CANPANA	81	8	Pascolo 1	0	95	40	8,38	4,43	€ 1 140,44			<input type="checkbox"/>	<input checked="" type="checkbox"/>

ID TERRENO	Comune	Foglio	Particella	Coltura	ha	a	ca	Reddito Dominicale	Reddito Agrario	Valore 2014	Provenienza	Destinazione d'uso	Pat. Disponibile	Pat. Indisponibile
T003417	CANPANA	81	9	Bosco Alto 2	8	31	50	30,06	17,18	€ 4 090,90			<input type="checkbox"/>	<input checked="" type="checkbox"/>
T003425	CANPANA	82	1	Pascolo 1	5	73	60	5,36	26,66	€ 729,45			<input type="checkbox"/>	<input checked="" type="checkbox"/>
T003431	CANPANA	82	10	Bosco Alto 2	9	2	70	32,63	18,65	€ 4 440,66			<input type="checkbox"/>	<input checked="" type="checkbox"/>
T003432	CANPANA	82	15	Bosco Alto 2	16	94	90	61,27	35,01	€ 8 338,31			<input type="checkbox"/>	<input checked="" type="checkbox"/>
T003426	CANPANA	82	3	Pascolo 1	0	72	90	6,40	3,39	€ 870,98			<input type="checkbox"/>	<input checked="" type="checkbox"/>
T003427	CANPANA	82	4	Pascolo Arb 1	2	3	10	20,98	15,73	€ 2 855,19			<input type="checkbox"/>	<input checked="" type="checkbox"/>
T003428	CANPANA	82	5	Pascolo Arb 1	3	6	90	31,70	23,78	€ 4 314,09			<input type="checkbox"/>	<input checked="" type="checkbox"/>
T003429	CANPANA	82	8	Bosco Alto 2	1	33	0	4,81	2,75	€ 654,60			<input type="checkbox"/>	<input checked="" type="checkbox"/>
T003430	CANPANA	82	9	Bosco Alto 2	4	8	0	14,75	8,43	€ 2 007,35			<input type="checkbox"/>	<input checked="" type="checkbox"/>
20	Totale per Comune									€ 67 815,61				
T003408	CASSANO ALLO IONIO	61	332	Uliveto		0	50	0,18	0,21	€ 24,50			<input type="checkbox"/>	<input checked="" type="checkbox"/>
T003409	CASSANO ALLO IONIO	61	333	Uliveto		3	60	1,30	1,49	€ 176,92			<input type="checkbox"/>	<input checked="" type="checkbox"/>
T003410	CASSANO ALLO IONIO	61	334	Uliveto		0	90	0,33	0,37	€ 44,91			<input type="checkbox"/>	<input checked="" type="checkbox"/>
T003411	CASSANO ALLO IONIO	61	335	Uliveto		0	30	0,11	0,12	€ 14,97			<input type="checkbox"/>	<input checked="" type="checkbox"/>
T003412	CASSANO ALLO IONIO	61	337	Uliveto		0	49	0,18	0,20	€ 24,50			<input type="checkbox"/>	<input checked="" type="checkbox"/>
5	Totale per Comune									€ 285,79				
T008897	CASTROLIBERO	9	1770	Semin Arb 2		5	80	2,40	0,75	€ 2 892,79	Dec.Esp.n.47 del 13/11/2000	D.LL.PP. Gest.Ris.Idr.	<input type="checkbox"/>	<input checked="" type="checkbox"/>
T008898	CASTROLIBERO	9	1772	Semin Arb 2		1	7	0,44	0,14	€ 533,67	Dec.Esp.n.47 del 13/11/2000	D.LL.PP. Gest.Ris.Idr.	<input type="checkbox"/>	<input checked="" type="checkbox"/>
T008899	CASTROLIBERO	9	1774	Fabbr Rurale			3	-00	-00	€ 48,45	Dec.Esp.n.47 del 13/11/2000	D.LL.PP. Gest.Ris.Idr.	<input type="checkbox"/>	<input checked="" type="checkbox"/>
T008896	CASTROLIBERO	9	1776	Uliveto 3		2	43	0,44	0,56	€ 1 856,34	Dec.Esp.n.47 del 13/11/2000	D.LL.PP. Gest.Ris.Idr.	<input type="checkbox"/>	<input checked="" type="checkbox"/>
T008900	CASTROLIBERO	9	1780	Uliveto 3			24	0,04	0,06	€ 125,70	Dec.Esp.n.47 del 13/11/2000	D.LL.PP. Gest.Ris.Idr.	<input type="checkbox"/>	<input checked="" type="checkbox"/>
5	Totale per Comune									€ 5 456,96				
T003478	CELICO			Pascolo Arb	50	0	0	903,80	361,52	€ 122 999,23			<input type="checkbox"/>	<input checked="" type="checkbox"/>
T003433	CELICO	1	1	Pascolo Arb	6	0	0	1 084,56	433,82	€ 147 599,08			<input type="checkbox"/>	<input checked="" type="checkbox"/>
T003438	CELICO	1	10	Pascolo Arb	20	0	0	361,52	144,61	€ 49 199,69			<input type="checkbox"/>	<input checked="" type="checkbox"/>
T003434	CELICO	1	6	Seminativo 4	5	67	50	87,93	43,96	€ 11 966,50			<input type="checkbox"/>	<input checked="" type="checkbox"/>
T003435	CELICO	1	7	Fabbr Rurale	0	0	72	-00		€ 0,00			<input type="checkbox"/>	<input checked="" type="checkbox"/>
T003436	CELICO	1	8	Seminativo 3	1	73	0	40,21	22,34	€ 5 472,23			<input type="checkbox"/>	<input checked="" type="checkbox"/>
T003481	CELICO	1	82	Fabbr Rurale	0	0	25	-00		€ 0,00			<input type="checkbox"/>	<input checked="" type="checkbox"/>
T003482	CELICO	1	83	Ente urbano	0	0	62						<input type="checkbox"/>	<input checked="" type="checkbox"/>
T003483	CELICO	1	84	Ente urbano	0	21	78						<input type="checkbox"/>	<input checked="" type="checkbox"/>
T003485	CELICO	1	86	Ente urbano	0	0	44						<input type="checkbox"/>	<input checked="" type="checkbox"/>

ID TERRENO	Comune	Foglio	Particella	Coltura	ha	a	ca	Reddito Dominicale	Reddito Agrario	Valore 2014	Provenienza	Destinazione d'uso	Pat. Disponibile	Pat. Indisponibile
T003477	CELICO	1	88	Cast frutto 3	83	62	52	691,02	302,32	€ 94 041,74			<input type="checkbox"/>	<input checked="" type="checkbox"/>
T003437	CELICO	1	9	Seminativo 3	20	26	0	470,85	261,59	€ 64 078,54			<input type="checkbox"/>	<input checked="" type="checkbox"/>
T003489	CELICO	1	90	Ente urbano	0	1	14						<input type="checkbox"/>	<input checked="" type="checkbox"/>
T003490	CELICO	1	91	Ente urbano	0	0	37						<input type="checkbox"/>	<input checked="" type="checkbox"/>
T003491	CELICO	1	92	Ente urbano	0	1	13						<input type="checkbox"/>	<input checked="" type="checkbox"/>
T003455	CELICO	13	1	Pascolo 1	1	92	80	29,87	13,94	€ 4 065,04			<input type="checkbox"/>	<input checked="" type="checkbox"/>
T003461	CELICO	13	13	Pascolo 1	2	52	10	39,06	18,23	€ 5 315,72			<input type="checkbox"/>	<input checked="" type="checkbox"/>
T003462	CELICO	13	15	Semin Irrig 2	12	64	0	685,44	228,48	€ 93 282,35			<input type="checkbox"/>	<input checked="" type="checkbox"/>
T003456	CELICO	13	2	Bosco Alto 1	51	80	10	374,54	160,52	€ 50 971,60			<input type="checkbox"/>	<input checked="" type="checkbox"/>
T003463	CELICO	13	20	Seminativo 2	0	96	60	29,93	14,97	€ 4 073,21			<input type="checkbox"/>	<input checked="" type="checkbox"/>
T003464	CELICO	13	22	Seminativo 2	2	65	0	82,12	41,06	€ 11 175,81			<input type="checkbox"/>	<input checked="" type="checkbox"/>
T003457	CELICO	13	3	Seminativo 3	0	72	0	16,73	9,30	€ 2 276,81			<input type="checkbox"/>	<input checked="" type="checkbox"/>
T003458	CELICO	13	4	Seminativo 3	0	68	10	15,83	8,79	€ 2 154,32			<input type="checkbox"/>	<input checked="" type="checkbox"/>
T003459	CELICO	13	5	Seminativo 3	1	28	10	29,77	16,54	€ 4 051,44			<input type="checkbox"/>	<input checked="" type="checkbox"/>
T003460	CELICO	13	7	Bosco Alto 1	106	49	70	770,02	330,01	€ 104 792,95			<input type="checkbox"/>	<input checked="" type="checkbox"/>
T006827	CELICO	14	2	Bosco Alto 1	0	0					NOTA TRASC.		<input type="checkbox"/>	<input checked="" type="checkbox"/>
T006829	CELICO	14	9	Pascolo 2	0	1					NOTA TRASC.		<input type="checkbox"/>	<input checked="" type="checkbox"/>
T006826	CELICO	16	14	Pascolo 1	0	5					NOTA TRASC.		<input type="checkbox"/>	<input checked="" type="checkbox"/>
T006828	CELICO	16	15	Pascolo 1	0	1					NOTA TRASC.		<input type="checkbox"/>	<input checked="" type="checkbox"/>
T003439	CELICO	2	1	Semin Irrig Arb 2	3	9	30	159,74	55,91	€ 21 739,21			<input type="checkbox"/>	<input checked="" type="checkbox"/>
T003445	CELICO	2	12	Bosco Alto 1	73	87	90	534,17	228,93	€ 72 695,84			<input type="checkbox"/>	<input checked="" type="checkbox"/>
T003446	CELICO	2	13	Seminativo 3	1	26	50	29,40	16,33	€ 4 001,08			<input type="checkbox"/>	<input checked="" type="checkbox"/>
T003440	CELICO	2	2	Fabbr Rurale	0	8	80	-00		€ 0,00			<input type="checkbox"/>	<input checked="" type="checkbox"/>
T003441	CELICO	2	3	Pascolo 2	50	0	0	387,34	232,41	€ 52 713,57			<input type="checkbox"/>	<input checked="" type="checkbox"/>
T003442	CELICO	2	4	Fabbr Rurale	0	7	60	-00		€ 0,00			<input type="checkbox"/>	<input checked="" type="checkbox"/>
T003443	CELICO	2	5	Seminativo 3	6	26	40	145,58	80,88	€ 19 812,16			<input type="checkbox"/>	<input checked="" type="checkbox"/>
T003444	CELICO	2	6	Seminativo 4	49	65	80	769,39	384,69	€ 104 707,21			<input type="checkbox"/>	<input checked="" type="checkbox"/>
T006830	CELICO	23	29	Pascolo 1	0	21					NOTA TRASC.		<input type="checkbox"/>	<input checked="" type="checkbox"/>
T003465	CELICO	27	1	Bosco Misto	6	36	10	52,56	19,71	€ 7 152,95			<input type="checkbox"/>	<input checked="" type="checkbox"/>
T003498	CELICO	27	10	Bosco Misto	10	24	60	84,67	31,75	€ 11 522,84			<input type="checkbox"/>	<input checked="" type="checkbox"/>
T003468	CELICO	27	11	Pascolo 2	0	36	70	2,84	1,71	€ 386,50			<input type="checkbox"/>	<input checked="" type="checkbox"/>
T003499	CELICO	27	12	Bosco Ceduo 3	64	45	70	266,31	199,74	€ 36 242,45			<input type="checkbox"/>	<input checked="" type="checkbox"/>

ID TERRENO	Comune	Foglio	Particella	Coltura	ha	a	ca	Reddito Dominicale	Reddito Agrario	Valore 2014	Provenienza	Destinazione d'uso	Pat. Disponibile	Pat. Indisponibile
T006939	CELICO	27	14	Pascolo 3		14	40	0,52	0,30	€ 0,00	ex Afor (valore da perizi e di stima)		<input checked="" type="checkbox"/>	<input type="checkbox"/>
T006940	CELICO	27	15	Pascolo 3		61	80	2,55	1,92	€ 133 865,57	ex Afor (valore da perizi e di stima)		<input checked="" type="checkbox"/>	<input type="checkbox"/>
T003500	CELICO	27	16	Ente urbano	0	9	0						<input type="checkbox"/>	<input checked="" type="checkbox"/>
T003469	CELICO	27	17	Bosco Alto 1	0	68	0	4,92	2,11	€ 669,57			<input type="checkbox"/>	<input checked="" type="checkbox"/>
T003470	CELICO	27	19	Bosco Alto 1	0	20	80	1,50	0,64	€ 204,14			<input type="checkbox"/>	<input checked="" type="checkbox"/>
T003471	CELICO	27	31	Bosco Alto 1	0	47	10	3,41	1,46	€ 464,07			<input type="checkbox"/>	<input checked="" type="checkbox"/>
T003501	CELICO	27	36	Bosco Ceduo 3	0	11	20	0,46	0,35	€ 62,60			<input type="checkbox"/>	<input checked="" type="checkbox"/>
T003502	CELICO	27	38	Bosco Misto	0	0	80	0,07	0,02	€ 9,53			<input type="checkbox"/>	<input checked="" type="checkbox"/>
T003466	CELICO	27	4	Bosco Ceduo 3	8	52	70	35,23	26,42	€ 4 794,49			<input type="checkbox"/>	<input checked="" type="checkbox"/>
T003503	CELICO	27	45	Bosco Misto	0	4	50	0,37	0,14	€ 50,35			<input type="checkbox"/>	<input checked="" type="checkbox"/>
T003479	CELICO	27	64	Pascolo 3	3	18	30	11,51	6,58	€ 1 566,41			<input type="checkbox"/>	<input checked="" type="checkbox"/>
T003506	CELICO	27	65	Ente urbano	0	36	0						<input type="checkbox"/>	<input checked="" type="checkbox"/>
T003467	CELICO	27	7	Pascolo 3	0	71	0	2,57	1,47	€ 349,75			<input type="checkbox"/>	<input checked="" type="checkbox"/>
T003509	CELICO	27	8	Fu d'accertamento	0	3	80						<input type="checkbox"/>	<input checked="" type="checkbox"/>
T003472	CELICO	29	1	Bosco Ceduo 3	1	15	10	4,76	3,57	€ 647,79			<input type="checkbox"/>	<input checked="" type="checkbox"/>
T003473	CELICO	29	2	Pascolo 3	3	2	0	10,92	6,24	€ 1 486,12			<input type="checkbox"/>	<input checked="" type="checkbox"/>
T003474	CELICO	29	3	Bosco Ceduo 3	0	69	90	2,89	2,17	€ 393,30			<input type="checkbox"/>	<input checked="" type="checkbox"/>
T003451	CELICO	3	10	Cast frutto 3	9	4	20	74,72	32,69	€ 10 168,73			<input type="checkbox"/>	<input checked="" type="checkbox"/>
T003447	CELICO	3	2	Bosco Alto 2	14	10	70	51,00	21,86	€ 6 940,65			<input type="checkbox"/>	<input checked="" type="checkbox"/>
T003448	CELICO	3	3	Bosco Alto 2	32	67	20	118,12	50,62	€ 16 075,09			<input type="checkbox"/>	<input checked="" type="checkbox"/>
T003449	CELICO	3	4	Bosco Alto 1	47	76	40	345,35	148,01	€ 46 999,10			<input type="checkbox"/>	<input checked="" type="checkbox"/>
T003450	CELICO	3	9	Bosco Alto 1	19	59	90	141,71	60,73	€ 19 285,48			<input type="checkbox"/>	<input checked="" type="checkbox"/>
T003507	CELICO	30	16	Pascolo 3	3	67	60	13,29	7,59	€ 1 808,65			<input type="checkbox"/>	<input checked="" type="checkbox"/>
T003508	CELICO	30	17	Pascolo Cesp	11	59	10	35,92	23,95	€ 4 888,40			<input type="checkbox"/>	<input checked="" type="checkbox"/>
T003475	CELICO	34	19	Pascolo Cesp	0	30	0	0,93	0,62	€ 126,57			<input type="checkbox"/>	<input checked="" type="checkbox"/>
T003476	CELICO	34	21	Seminativo 4	1	37	90	21,37	10,68	€ 2 908,27			<input type="checkbox"/>	<input checked="" type="checkbox"/>
T003492	CELICO	4	1	Bosco Alto 2	1	0	40	3,63	1,56	€ 494,01			<input type="checkbox"/>	<input checked="" type="checkbox"/>
T003497	CELICO	4	14	Bosco Alto 2	26	37	0	95,33	40,86	€ 12 973,57			<input type="checkbox"/>	<input checked="" type="checkbox"/>
T003496	CELICO	4	15	Bosco Alto 2	23	40	30	84,61	36,26	€ 11 514,68			<input type="checkbox"/>	<input checked="" type="checkbox"/>
T003494	CELICO	4	19	Bosco Alto 2	12	0	0	43,38	18,59	€ 5 903,64			<input type="checkbox"/>	<input checked="" type="checkbox"/>
T003493	CELICO	4	20	Bosco Alto 2	31	77	60	114,88	49,23	€ 15 634,16			<input type="checkbox"/>	<input checked="" type="checkbox"/>
T003495	CELICO	4	6	Seminativo 2	8	30	0	257,20	128,60	€ 35 002,66			<input type="checkbox"/>	<input checked="" type="checkbox"/>

ID TERRENO	Comune	Foglio	Particella	Coltura	ha	a	ca	Reddito Dominicale	Reddito Agrario	Valore 2014	Provenienza	Destinazione d'uso	Pat. Disponibile	Pat. Indisponibile
T003452	CELICO	6	1	Bosco Alto 1	8	79	40	63,58	27,25	€ 8 652,68			<input type="checkbox"/>	<input checked="" type="checkbox"/>
T003453	CELICO	6	12	Pascolo 1	1	68	10	26,04	12,15	€ 3 543,82			<input type="checkbox"/>	<input checked="" type="checkbox"/>
T003454	CELICO	6	19 (porz. A)	Semin Irrig 2	1	66	0	90,02	30,01	€ 12 250,93			<input type="checkbox"/>	<input checked="" type="checkbox"/>
77	Totale per Comune									€ 1 468 224,85				
T008440	CERISANO	13	392	Cast frutto 3		5	40	0,84	0,25	€ 114,32	Decreto Espr. N.10 del 24/05/2011, Rep. N. 22	Sorical	<input type="checkbox"/>	<input checked="" type="checkbox"/>
1	Totale per Comune									€ 114,32				
T003510	COLOSIMI	32	14	Bosco Ceduo 3	25	99	60	53,70	26,85	€ 7 308,10			<input type="checkbox"/>	<input checked="" type="checkbox"/>
T003511	COLOSIMI	32	15	Pascolo 3	2	6	60	4,27	2,13	€ 581,11			<input type="checkbox"/>	<input checked="" type="checkbox"/>
T003512	COLOSIMI	33	15	Bosco Ceduo 3	6	49	80	13,42	6,71	€ 1 826,34			<input type="checkbox"/>	<input checked="" type="checkbox"/>
T003517	COLOSIMI	33	16	Pascolo 2	11	2	30	56,93	28,46	€ 7 747,67			<input type="checkbox"/>	<input checked="" type="checkbox"/>
T003513	COLOSIMI	33	17	Pascolo Cesp	12	21	40	50,46	37,85	€ 6 867,16			<input type="checkbox"/>	<input checked="" type="checkbox"/>
T003514	COLOSIMI	33	18	Pascolo 3	10	81	70	22,35	11,17	€ 3 041,64			<input type="checkbox"/>	<input checked="" type="checkbox"/>
T003518	COLOSIMI	33	20	Pascolo 1	0	50	80	5,25	3,41	€ 714,48			<input type="checkbox"/>	<input checked="" type="checkbox"/>
T003516	COLOSIMI	33	28	Pascolo 2	0	30	0	1,55	0,77	€ 210,94			<input type="checkbox"/>	<input checked="" type="checkbox"/>
T003515	COLOSIMI	33	29	Pascolo 1	0	78	30	8,09	5,26	€ 1 100,98			<input type="checkbox"/>	<input checked="" type="checkbox"/>
9	Totale per Comune									€ 29 398,42				
T003519	CORIGLIANO CALABRO	115	415	Uliveto		0	40	0,04	0,06	€ 5,44			<input type="checkbox"/>	<input checked="" type="checkbox"/>
T003520	CORIGLIANO CALABRO	115	417	Uliveto		0	40	0,04	0,06	€ 5,44			<input type="checkbox"/>	<input checked="" type="checkbox"/>
T003521	CORIGLIANO CALABRO	115	418	Uliveto		1	0	0,10	0,15	€ 13,61			<input type="checkbox"/>	<input checked="" type="checkbox"/>
T003522	CORIGLIANO CALABRO	115	421	Uliveto		1	0	0,10	0,15	€ 13,61			<input type="checkbox"/>	<input checked="" type="checkbox"/>
T003523	CORIGLIANO CALABRO	115	424	Uliveto		0	70	0,07	0,11	€ 9,53			<input type="checkbox"/>	<input checked="" type="checkbox"/>
T003524	CORIGLIANO CALABRO	134	1	Bosco Ceduo 3	0	48	70	1,51	0,75	€ 205,50			<input type="checkbox"/>	<input checked="" type="checkbox"/>
T003533	CORIGLIANO CALABRO	134	10	Bosco Ceduo 3	32	37	20	100,31	50,16	€ 13 651,31			<input type="checkbox"/>	<input checked="" type="checkbox"/>
T003534	CORIGLIANO CALABRO	134	11	Bosco Ceduo 3	21	40	80	66,34	33,17	€ 9 028,29			<input type="checkbox"/>	<input checked="" type="checkbox"/>
T003535	CORIGLIANO CALABRO	134	12	Bosco Ceduo 2	10	82	70	72,69	16,78	€ 9 892,47			<input type="checkbox"/>	<input checked="" type="checkbox"/>
T003536	CORIGLIANO CALABRO	134	13	Bosco Ceduo 3	9	48	50	29,39	14,70	€ 3 999,72			<input type="checkbox"/>	<input checked="" type="checkbox"/>
T003537	CORIGLIANO CALABRO	134	14	Bosco Ceduo 3	7	26	20	22,50	11,25	€ 3 062,05			<input type="checkbox"/>	<input checked="" type="checkbox"/>
T003538	CORIGLIANO CALABRO	134	15	Bosco Ceduo 2	4	11	80	27,65	6,38	€ 3 762,92			<input type="checkbox"/>	<input checked="" type="checkbox"/>
T003539	CORIGLIANO CALABRO	134	16	Bosco Ceduo 3	23	49	10	72,79	36,40	€ 9 906,08			<input type="checkbox"/>	<input checked="" type="checkbox"/>
T003540	CORIGLIANO CALABRO	134	17	Bosco Ceduo 2	35	77	10	240,16	55,42	€ 32 683,66			<input type="checkbox"/>	<input checked="" type="checkbox"/>
T003541	CORIGLIANO CALABRO	134	18	Bosco Ceduo 2	4	73	30	31,78	7,33	€ 4 324,98			<input type="checkbox"/>	<input checked="" type="checkbox"/>
T003542	CORIGLIANO CALABRO	134	19	Pascolo Cesp 2	8	81	80	40,99	22,77	€ 5 578,38			<input type="checkbox"/>	<input checked="" type="checkbox"/>

ID TERRENO	Comune	Foglio	Particella	Coltura	ha	a	ca	Reddito Dominicale	Reddito Agrario	Valore 2014	Provenienza	Destinazione d'uso	Pat. Disponibile	Pat. Indisponibile
T003525	CORIGLIANO CALABRO	134	2	Bosco Ceduo 3	0	56	40	1,75	0,87	€ 238,16			<input type="checkbox"/>	<input checked="" type="checkbox"/>
T003526	CORIGLIANO CALABRO	134	3	Bosco Ceduo 3	10	25	70	31,78	15,89	€ 4 324,98			<input type="checkbox"/>	<input checked="" type="checkbox"/>
T003527	CORIGLIANO CALABRO	134	4	Bosco Ceduo 3	1	72	50	5,35	2,67	€ 728,09			<input type="checkbox"/>	<input checked="" type="checkbox"/>
T003528	CORIGLIANO CALABRO	134	5	Bosco Ceduo 3	32	70	30	101,34	50,67	€ 13 791,48			<input type="checkbox"/>	<input checked="" type="checkbox"/>
T003529	CORIGLIANO CALABRO	134	6	Bosco Ceduo 3	15	4	50	46,62	23,31	€ 6 344,57			<input type="checkbox"/>	<input checked="" type="checkbox"/>
T003530	CORIGLIANO CALABRO	134	7	Bosco Ceduo 3	10	30	80	31,94	15,97	€ 4 346,75			<input type="checkbox"/>	<input checked="" type="checkbox"/>
T003531	CORIGLIANO CALABRO	134	8	Bosco Ceduo 3	0	36	40	1,13	0,56	€ 153,78			<input type="checkbox"/>	<input checked="" type="checkbox"/>
T003532	CORIGLIANO CALABRO	134	9	Bosco Ceduo 3	13	50	90	41,86	20,93	€ 5 696,78			<input type="checkbox"/>	<input checked="" type="checkbox"/>
T003545	CORIGLIANO CALABRO	137	172	Pascolo Cesp 2	0	11	0	0,51	0,28	€ 69,41			<input type="checkbox"/>	<input checked="" type="checkbox"/>
T003546	CORIGLIANO CALABRO	137	188	Pascolo Cesp 1	0	5	20	0,38	0,13	€ 51,71			<input type="checkbox"/>	<input checked="" type="checkbox"/>
T003543	CORIGLIANO CALABRO	137	81	Seminativo 4	0	36	50	5,66	3,77	€ 770,28			<input type="checkbox"/>	<input checked="" type="checkbox"/>
T003544	CORIGLIANO CALABRO	137	93	Semin Arb 3	0	16	50	4,26	1,70	€ 579,75			<input type="checkbox"/>	<input checked="" type="checkbox"/>
T003547	CORIGLIANO CALABRO	138	37	Seminativo 4	0	4	0	0,62	0,41	€ 84,38			<input type="checkbox"/>	<input checked="" type="checkbox"/>
T003548	CORIGLIANO CALABRO	138	38	Pascolo 2	0	19	60	1,01	0,04	€ 137,45			<input type="checkbox"/>	<input checked="" type="checkbox"/>
T003549	CORIGLIANO CALABRO	138	82	Pascolo Cesp 1	2	39	70	17,33	6,19	€ 2 358,46			<input type="checkbox"/>	<input checked="" type="checkbox"/>
T003570	CORIGLIANO CALABRO	139	100	Seminativo 5	0	67	90	5,61	5,61	€ 763,47			<input type="checkbox"/>	<input checked="" type="checkbox"/>
T003571	CORIGLIANO CALABRO	139	101	Vigneto 3	0	3	50	1,08	1,08	€ 146,98			<input type="checkbox"/>	<input checked="" type="checkbox"/>
T003572	CORIGLIANO CALABRO	139	102	Bosco Ceduo 2	7	77	80	52,22	12,05	€ 7 106,68			<input type="checkbox"/>	<input checked="" type="checkbox"/>
T003573	CORIGLIANO CALABRO	139	105	Bosco Alto 2	6	5	60	18,77	9,38	€ 2 554,43			<input type="checkbox"/>	<input checked="" type="checkbox"/>
T003574	CORIGLIANO CALABRO	139	106	Bosco Alto 1	8	80	90	50,04	27,30	€ 6 810,00			<input type="checkbox"/>	<input checked="" type="checkbox"/>
T003575	CORIGLIANO CALABRO	139	107	Pascolo 3	2	23	10	5,76	3,46	€ 783,89			<input type="checkbox"/>	<input checked="" type="checkbox"/>
T003576	CORIGLIANO CALABRO	139	108	Pascolo 3	12	17	70	31,44	18,87	€ 4 278,71			<input type="checkbox"/>	<input checked="" type="checkbox"/>
T003577	CORIGLIANO CALABRO	139	109	Seminativo 4	0	35	40	5,48	3,66	€ 745,78			<input type="checkbox"/>	<input checked="" type="checkbox"/>
T003578	CORIGLIANO CALABRO	139	110	Pascolo Cesp 3	6	83	30	17,64	7,06	€ 2 400,65			<input type="checkbox"/>	<input checked="" type="checkbox"/>
T003579	CORIGLIANO CALABRO	139	111	Vigneto 4	0	4	50	0,70	0,81	€ 95,26			<input type="checkbox"/>	<input checked="" type="checkbox"/>
T003580	CORIGLIANO CALABRO	139	112	Seminativo 5	0	88	70	7,33	7,33	€ 997,55			<input type="checkbox"/>	<input checked="" type="checkbox"/>
T003581	CORIGLIANO CALABRO	139	113	Pascolo Cesp 2	0	53	70	2,50	1,39	€ 340,23			<input type="checkbox"/>	<input checked="" type="checkbox"/>
T003582	CORIGLIANO CALABRO	139	114	Bosco Ceduo 2	0	37	20	2,50	0,58	€ 340,23			<input type="checkbox"/>	<input checked="" type="checkbox"/>
T003583	CORIGLIANO CALABRO	139	115	Pascolo Cesp 2	5	44	0	25,29	14,05	€ 3 441,75			<input type="checkbox"/>	<input checked="" type="checkbox"/>
T003584	CORIGLIANO CALABRO	139	116	Semin Arb 4	6	61	10	68,29	37,56	€ 9 293,67			<input type="checkbox"/>	<input checked="" type="checkbox"/>
T003585	CORIGLIANO CALABRO	139	117	Seminativo 5	0	92	90	7,68	7,68	€ 1 045,18			<input type="checkbox"/>	<input checked="" type="checkbox"/>
T003586	CORIGLIANO CALABRO	139	118	Vigneto 3	0	6	90	2,14	2,14	€ 291,24			<input type="checkbox"/>	<input checked="" type="checkbox"/>

ID TERRENO	Comune	Foglio	Particella	Coltura	ha	a	ca	Reddito Dominicale	Reddito Agrario	Valore 2014	Provenienza	Destinazione d'uso	Pat. Disponibile	Pat. Indisponibile
T003587	CORIGLIANO CALABRO	139	119	Pascolo Cesp 3	0	23	90	0,62	0,25	€ 84,38			<input type="checkbox"/>	<input checked="" type="checkbox"/>
T003588	CORIGLIANO CALABRO	139	120	Pascolo 2	0	37	30	1,93	0,77	€ 262,66			<input type="checkbox"/>	<input checked="" type="checkbox"/>
T003589	CORIGLIANO CALABRO	139	121	Pascolo Cesp 2	26	16	80	121,63	67,57	€ 16 552,77			<input type="checkbox"/>	<input checked="" type="checkbox"/>
T003590	CORIGLIANO CALABRO	139	122	Seminativo 4	0	56	90	8,82	5,88	€ 1 200,32			<input type="checkbox"/>	<input checked="" type="checkbox"/>
T003591	CORIGLIANO CALABRO	139	123	Pascolo Arb 2	1	76	50	14,58	9,12	€ 1 984,21			<input type="checkbox"/>	<input checked="" type="checkbox"/>
T003592	CORIGLIANO CALABRO	139	124	Pascolo Cesp 2	10	35	60	48,14	26,74	€ 6 551,43			<input type="checkbox"/>	<input checked="" type="checkbox"/>
T003593	CORIGLIANO CALABRO	139	125	Bosco Ceduo 2	28	60	50	192,05	44,32	€ 26 136,32			<input type="checkbox"/>	<input checked="" type="checkbox"/>
T003594	CORIGLIANO CALABRO	139	126	Seminativo 4	0	73	10	11,33	7,55	€ 1 541,91			<input type="checkbox"/>	<input checked="" type="checkbox"/>
T003595	CORIGLIANO CALABRO	139	127	Seminativo 3	0	48	30	16,21	8,73	€ 2 206,04			<input type="checkbox"/>	<input checked="" type="checkbox"/>
T003551	CORIGLIANO CALABRO	139	30	Semin Arb 3	0	45	0	11,62	4,65	€ 1 581,38			<input type="checkbox"/>	<input checked="" type="checkbox"/>
T003550	CORIGLIANO CALABRO	139	4	Fabbr Rurale	0	2	60	-00		€ 0,00			<input type="checkbox"/>	<input checked="" type="checkbox"/>
T003552	CORIGLIANO CALABRO	139	45	Seminativo 5	1	62	30	13,41	13,41	€ 1 824,98			<input type="checkbox"/>	<input checked="" type="checkbox"/>
T003553	CORIGLIANO CALABRO	139	75	Semin Irrig 3	0	39	70	15,38	8,20	€ 2 093,08			<input type="checkbox"/>	<input checked="" type="checkbox"/>
T003554	CORIGLIANO CALABRO	139	76	Semin Irrig 3	0	19	60	7,59	4,05	€ 1 032,93			<input type="checkbox"/>	<input checked="" type="checkbox"/>
T003555	CORIGLIANO CALABRO	139	77	Semin Arb 3	0	18	30	4,73	1,89	€ 643,71			<input type="checkbox"/>	<input checked="" type="checkbox"/>
T003556	CORIGLIANO CALABRO	139	78	Semin Irrig Arb 1	0	58	70	21,22	12,13	€ 2 887,86			<input type="checkbox"/>	<input checked="" type="checkbox"/>
T003557	CORIGLIANO CALABRO	139	87	Vigneto 4	0	2	40	0,37	0,43	€ 50,35			<input type="checkbox"/>	<input checked="" type="checkbox"/>
T003558	CORIGLIANO CALABRO	139	88	Semin Arb 4	0	58	90	6,08	3,35	€ 827,43			<input type="checkbox"/>	<input checked="" type="checkbox"/>
T003559	CORIGLIANO CALABRO	139	89	Pascolo 2	14	28	10	73,76	29,50	€ 10 038,09			<input type="checkbox"/>	<input checked="" type="checkbox"/>
T003560	CORIGLIANO CALABRO	139	90	Pascolo Cesp 3	10	19	0	26,31	10,53	€ 3 580,56			<input type="checkbox"/>	<input checked="" type="checkbox"/>
T003561	CORIGLIANO CALABRO	139	91	Pascolo Cesp 1	3	0	60	21,73	7,76	€ 2 957,26			<input type="checkbox"/>	<input checked="" type="checkbox"/>
T003562	CORIGLIANO CALABRO	139	92	Seminativo 4	0	31	80	4,93	3,28	€ 670,93			<input type="checkbox"/>	<input checked="" type="checkbox"/>
T003563	CORIGLIANO CALABRO	139	93	Seminativo 4	0	48	50	7,51	5,01	€ 1 022,04			<input type="checkbox"/>	<input checked="" type="checkbox"/>
T003564	CORIGLIANO CALABRO	139	94	Pascolo Cesp 3	2	64	70	6,84	2,73	€ 930,86			<input type="checkbox"/>	<input checked="" type="checkbox"/>
T003565	CORIGLIANO CALABRO	139	95	Pascolo 3	0	79	70	2,06	1,23	€ 280,35			<input type="checkbox"/>	<input checked="" type="checkbox"/>
T003566	CORIGLIANO CALABRO	139	96	Bosco Ceduo 3	1	97	80	6,13	3,06	€ 834,24			<input type="checkbox"/>	<input checked="" type="checkbox"/>
T003567	CORIGLIANO CALABRO	139	97	Semin Arb 4	0	46	80	4,83	2,66	€ 657,32			<input type="checkbox"/>	<input checked="" type="checkbox"/>
T003568	CORIGLIANO CALABRO	139	98	Pascolo Cesp 1	2	80	40	20,27	7,24	€ 2 758,57			<input type="checkbox"/>	<input checked="" type="checkbox"/>
T003569	CORIGLIANO CALABRO	139	99	Bosco Ceduo 3	7	63	30	23,65	11,83	€ 3 218,56			<input type="checkbox"/>	<input checked="" type="checkbox"/>
T003596	CORIGLIANO CALABRO	140	1	Pascolo Cesp 2	10	17	10	47,28	26,26	€ 6 434,39			<input type="checkbox"/>	<input checked="" type="checkbox"/>
T003597	CORIGLIANO CALABRO	140	11	Semin Arb 3	0	20	40	5,27	2,11	€ 717,20			<input type="checkbox"/>	<input checked="" type="checkbox"/>
T003598	CORIGLIANO CALABRO	140	12	Pascolo Cesp 2	3	79	40	17,63	9,80	€ 2 399,29			<input type="checkbox"/>	<input checked="" type="checkbox"/>

ID TERRENO	Comune	Foglio	Particella	Coltura	ha	a	ca	Reddito Dominicale	Reddito Agrario	Valore 2014	Provenienza	Destinazione d'uso	Pat. Disponibile	Pat. Indisponibile
T003599	CORIGLIANO CALABRO	140	13	Seminativo 4	1	21	40	18,81	12,54	€ 2 559,88			<input type="checkbox"/>	<input checked="" type="checkbox"/>
T003600	CORIGLIANO CALABRO	140	15	Bosco Ceduo 3	28	16	50	87,28	43,64	€ 11 878,04			<input type="checkbox"/>	<input checked="" type="checkbox"/>
T003601	CORIGLIANO CALABRO	140	18	Bosco Ceduo 3	13	98	40	43,33	21,67	€ 5 896,83			<input type="checkbox"/>	<input checked="" type="checkbox"/>
T003602	CORIGLIANO CALABRO	140	19	Bosco Ceduo 3	14	3	70	43,50	21,75	€ 5 919,97			<input type="checkbox"/>	<input checked="" type="checkbox"/>
T003603	CORIGLIANO CALABRO	140	24	Seminativo 4	1	56	0	24,17	16,11	€ 3 289,32			<input type="checkbox"/>	<input checked="" type="checkbox"/>
T003604	CORIGLIANO CALABRO	140	27	Pascolo Cesp 2	28	81	80	133,95	74,42	€ 18 229,42			<input type="checkbox"/>	<input checked="" type="checkbox"/>
T003605	CORIGLIANO CALABRO	140	28	Bosco Alto 1	22	75	90	129,29	70,52	€ 17 595,23			<input type="checkbox"/>	<input checked="" type="checkbox"/>
T003606	CORIGLIANO CALABRO	140	33	Pascolo Cesp 2	5	64	50	26,24	14,58	€ 3 571,03			<input type="checkbox"/>	<input checked="" type="checkbox"/>
T003607	CORIGLIANO CALABRO	140	34	Bosco Ceduo 3	3	48	90	10,81	5,41	€ 1 471,15			<input type="checkbox"/>	<input checked="" type="checkbox"/>
T003608	CORIGLIANO CALABRO	140	41	Pascolo Cesp 2	10	78	60	50,13	27,85	€ 6 822,25			<input type="checkbox"/>	<input checked="" type="checkbox"/>
T003609	CORIGLIANO CALABRO	140	42	Seminativo 4	2	29	30	35,53	23,68	€ 4 835,32			<input type="checkbox"/>	<input checked="" type="checkbox"/>
T003610	CORIGLIANO CALABRO	140	43	Bosco Alto 1	70	43	20	400,13	218,25	€ 54 454,17			<input type="checkbox"/>	<input checked="" type="checkbox"/>
T003611	CORIGLIANO CALABRO	140	44	Pascolo Cesp 2	27	91	10	129,73	72,07	€ 17 655,11			<input type="checkbox"/>	<input checked="" type="checkbox"/>
T003612	CORIGLIANO CALABRO	140	45	Seminativo 4	0	14	50	2,25	1,50	€ 306,21			<input type="checkbox"/>	<input checked="" type="checkbox"/>
T003613	CORIGLIANO CALABRO	140	46	Pascolo Cesp 2	4	65	0	21,61	12,01	€ 2 940,93			<input type="checkbox"/>	<input checked="" type="checkbox"/>
T003614	CORIGLIANO CALABRO	140	47	Seminativo 4	0	64	80	10,04	6,69	€ 1 366,36			<input type="checkbox"/>	<input checked="" type="checkbox"/>
T003615	CORIGLIANO CALABRO	140	55	Pascolo 3	1	4	20	2,69	1,61	€ 366,09			<input type="checkbox"/>	<input checked="" type="checkbox"/>
T003616	CORIGLIANO CALABRO	140	59	Bosco Ceduo 3	8	75	80	27,14	13,57	€ 3 693,52			<input type="checkbox"/>	<input checked="" type="checkbox"/>
T003617	CORIGLIANO CALABRO	140	61	Bosco Ceduo 3	3	9	80	9,60	4,80	€ 1 306,48			<input type="checkbox"/>	<input checked="" type="checkbox"/>
T003618	CORIGLIANO CALABRO	140	63	Pascolo Cesp 2	12	60	50	58,59	32,55	€ 7 973,58			<input type="checkbox"/>	<input checked="" type="checkbox"/>
T003619	CORIGLIANO CALABRO	140	64	Bosco Ceduo 2	2	42	10	16,25	3,75	€ 2 211,48			<input type="checkbox"/>	<input checked="" type="checkbox"/>
T003620	CORIGLIANO CALABRO	140	68	Seminativo 4	0	48	20	7,47	4,98	€ 1 016,60			<input type="checkbox"/>	<input checked="" type="checkbox"/>
T003621	CORIGLIANO CALABRO	140	69	Seminativo 4	0	51	50	7,98	5,32	€ 1 086,01			<input type="checkbox"/>	<input checked="" type="checkbox"/>
T003622	CORIGLIANO CALABRO	140	70	Seminativo 4	0	32	20	4,99	3,33	€ 679,10			<input type="checkbox"/>	<input checked="" type="checkbox"/>
T003623	CORIGLIANO CALABRO	140	71	Bosco Alto 1	3	67	80	20,89	11,40	€ 2 842,95			<input type="checkbox"/>	<input checked="" type="checkbox"/>
T003624	CORIGLIANO CALABRO	140	72	Pascolo 3	2	97	90	7,69	4,62	€ 1 046,54			<input type="checkbox"/>	<input checked="" type="checkbox"/>
T003625	CORIGLIANO CALABRO	140	73	Bosco Ceduo 3	2	44	90	7,59	3,79	€ 1 032,93			<input type="checkbox"/>	<input checked="" type="checkbox"/>
T003626	CORIGLIANO CALABRO	140	74	Bosco Ceduo 2	2	4	60	13,74	3,17	€ 1 869,89			<input type="checkbox"/>	<input checked="" type="checkbox"/>
T003627	CORIGLIANO CALABRO	140	79	Bosco Ceduo 2	1	81	90	12,21	2,82	€ 1 661,67			<input type="checkbox"/>	<input checked="" type="checkbox"/>
T003628	CORIGLIANO CALABRO	140	81	Bosco Ceduo 2	1	23	90	8,32	1,92	€ 1 132,28			<input type="checkbox"/>	<input checked="" type="checkbox"/>
T003629	CORIGLIANO CALABRO	140	82	Bosco Ceduo 2	3	35	90	22,55	5,20	€ 3 068,86			<input type="checkbox"/>	<input checked="" type="checkbox"/>
T003630	CORIGLIANO CALABRO	140	83	Bosco Ceduo 3	19	9	30	59,16	29,58	€ 8 051,16			<input type="checkbox"/>	<input checked="" type="checkbox"/>

ID TERRENO	Comune	Foglio	Particella	Coltura	ha	a	ca	Reddito Dominicale	Reddito Agrario	Valore 2014	Provenienza	Destinazione d'uso	Pat. Disponibile	Pat. Indisponibile
T003631	CORIGLIANO CALABRO	140	84	Bosco Alto 2	18	29	70	56,70	28,35	€ 7 716,37			<input type="checkbox"/>	<input checked="" type="checkbox"/>
T003632	CORIGLIANO CALABRO	141	1	Semin Irrig 3	1	44	40	55,93	29,83	€ 7 611,58			<input type="checkbox"/>	<input checked="" type="checkbox"/>
T003641	CORIGLIANO CALABRO	141	10	Seminativo 5	0	4	60	0,38	0,38	€ 51,71			<input type="checkbox"/>	<input checked="" type="checkbox"/>
T003642	CORIGLIANO CALABRO	141	11	Bosco Ceduo 2	0	9	90	0,66	0,15	€ 89,82			<input type="checkbox"/>	<input checked="" type="checkbox"/>
T003643	CORIGLIANO CALABRO	141	12	Pascolo Cesp 2	0	43	30	2,01	1,12	€ 273,54			<input type="checkbox"/>	<input checked="" type="checkbox"/>
T003644	CORIGLIANO CALABRO	141	13	Pascolo 2	1	49	70	7,73	3,09	€ 1 051,99			<input type="checkbox"/>	<input checked="" type="checkbox"/>
T003645	CORIGLIANO CALABRO	141	14	Pascolo Cesp 2	1	90	20	8,84	4,91	€ 1 203,05			<input type="checkbox"/>	<input checked="" type="checkbox"/>
T003633	CORIGLIANO CALABRO	141	2	Semin Irrig 3	0	88	50	34,28	18,28	€ 4 665,21			<input type="checkbox"/>	<input checked="" type="checkbox"/>
T003634	CORIGLIANO CALABRO	141	3	Semin Irrig 4	0	37	70	8,76	4,87	€ 1 192,16			<input type="checkbox"/>	<input checked="" type="checkbox"/>
T003635	CORIGLIANO CALABRO	141	4	Semin Irrig 4	0	14	30	3,32	1,85	€ 451,82			<input type="checkbox"/>	<input checked="" type="checkbox"/>
T003636	CORIGLIANO CALABRO	141	5	Semin Irrig 3	0	93	80	36,33	19,38	€ 4 944,19			<input type="checkbox"/>	<input checked="" type="checkbox"/>
T003637	CORIGLIANO CALABRO	141	6	Bosco Alto 1	28	35	40	161,08	87,86	€ 21 921,57			<input type="checkbox"/>	<input checked="" type="checkbox"/>
T003638	CORIGLIANO CALABRO	141	7	Bosco Alto 1	23	24	70	132,07	72,04	€ 17 973,57			<input type="checkbox"/>	<input checked="" type="checkbox"/>
T003639	CORIGLIANO CALABRO	141	8	Pascolo Cesp 1	0	14	60	1,06	0,38	€ 144,26			<input type="checkbox"/>	<input checked="" type="checkbox"/>
T003640	CORIGLIANO CALABRO	141	9	Pascolo Cesp 2	1	18	40	5,50	3,06	€ 748,50			<input type="checkbox"/>	<input checked="" type="checkbox"/>
T003646	CORIGLIANO CALABRO	142	1	Seminativo 4	1	56	60	24,26	16,18	€ 3 301,57			<input type="checkbox"/>	<input checked="" type="checkbox"/>
T003647	CORIGLIANO CALABRO	142	2	Seminativo 4	0	60	50	9,37	6,25	€ 1 275,17			<input type="checkbox"/>	<input checked="" type="checkbox"/>
T003648	CORIGLIANO CALABRO	142	3	Bosco Alto 1	47	80	90	271,60	148,15	€ 36 962,37			<input type="checkbox"/>	<input checked="" type="checkbox"/>
T003649	CORIGLIANO CALABRO	142	4	Semin Irrig 4	0	6	50	1,51	0,84	€ 205,50			<input type="checkbox"/>	<input checked="" type="checkbox"/>
T003650	CORIGLIANO CALABRO	142	5	Bosco Ceduo 3	0	45	40	1,41	0,70	€ 191,89			<input type="checkbox"/>	<input checked="" type="checkbox"/>
T003651	CORIGLIANO CALABRO	142	6	Pascolo 3	1	19	0	3,07	1,84	€ 417,80			<input type="checkbox"/>	<input checked="" type="checkbox"/>
T003652	CORIGLIANO CALABRO	142	7	Bosco Ceduo 3	3	7	10	9,52	4,76	€ 1 295,59			<input type="checkbox"/>	<input checked="" type="checkbox"/>
T003653	CORIGLIANO CALABRO	143	1	Bosco Alto 1	114	1	70	647,73	353,31	€ 88 150,36			<input type="checkbox"/>	<input checked="" type="checkbox"/>
T003662	CORIGLIANO CALABRO	143	10	Seminativo 5	0	34	40	2,84	2,84	€ 386,50			<input type="checkbox"/>	<input checked="" type="checkbox"/>
T003663	CORIGLIANO CALABRO	143	11	Seminativo 5	0	65	90	5,45	5,45	€ 741,70			<input type="checkbox"/>	<input checked="" type="checkbox"/>
T003664	CORIGLIANO CALABRO	143	12	Bosco Alto 1	11	6	10	62,84	34,28	€ 8 551,97			<input type="checkbox"/>	<input checked="" type="checkbox"/>
T003665	CORIGLIANO CALABRO	143	13	Seminativo 4	0	89	60	13,88	9,25	€ 1 888,95			<input type="checkbox"/>	<input checked="" type="checkbox"/>
T003666	CORIGLIANO CALABRO	143	14	Semin Irrig 4	1	5	90	24,61	13,67	€ 3 349,20			<input type="checkbox"/>	<input checked="" type="checkbox"/>
T003667	CORIGLIANO CALABRO	143	15	Semin Irrig 4	0	12	60	2,93	1,63	€ 398,75			<input type="checkbox"/>	<input checked="" type="checkbox"/>
T003668	CORIGLIANO CALABRO	143	16	Seminativo 5	0	20	30	1,68	1,68	€ 228,63			<input type="checkbox"/>	<input checked="" type="checkbox"/>
T003669	CORIGLIANO CALABRO	143	17	Bosco Alto 1	35	68	70	202,74	110,58	€ 27 591,13			<input type="checkbox"/>	<input checked="" type="checkbox"/>
T003670	CORIGLIANO CALABRO	143	18	Seminativo 5	0	69	80	5,77	5,77	€ 785,25			<input type="checkbox"/>	<input checked="" type="checkbox"/>

ID TERRENO	Comune	Foglio	Particella	Coltura	ha	a	ca	Reddito Dominicale	Reddito Agrario	Valore 2014	Provenienza	Destinazione d'uso	Pat. Disponibile	Pat. Indisponibile
T003671	CORIGLIANO CALABRO	143	19	Seminativo 5	0	57	80	4,78	4,78	€ 650,52			<input type="checkbox"/>	<input checked="" type="checkbox"/>
T003654	CORIGLIANO CALABRO	143	2	Seminativo 4	0	28	30	4,38	2,92	€ 596,08			<input type="checkbox"/>	<input checked="" type="checkbox"/>
T003672	CORIGLIANO CALABRO	143	20	Bosco Alto 1	26	48	70	150,47	82,08	€ 20 477,64			<input type="checkbox"/>	<input checked="" type="checkbox"/>
T003673	CORIGLIANO CALABRO	143	21	Bosco Ceduo 2	1	1	50	6,81	1,57	€ 926,78			<input type="checkbox"/>	<input checked="" type="checkbox"/>
T003674	CORIGLIANO CALABRO	143	23	Bosco Ceduo 2	0	56	20	3,77	0,87	€ 513,06			<input type="checkbox"/>	<input checked="" type="checkbox"/>
T003675	CORIGLIANO CALABRO	143	27	Bosco Ceduo 2	0	4	80	0,32	0,07	€ 43,55			<input type="checkbox"/>	<input checked="" type="checkbox"/>
T003676	CORIGLIANO CALABRO	143	28	Seminativo 4	1	41	0	21,85	14,56	€ 2 973,59			<input type="checkbox"/>	<input checked="" type="checkbox"/>
T003677	CORIGLIANO CALABRO	143	29	Bosco Alto 1	10	77	30	61,20	33,38	€ 8 328,78			<input type="checkbox"/>	<input checked="" type="checkbox"/>
T003655	CORIGLIANO CALABRO	143	3	Seminativo 5	1	12	20	9,27	9,27	€ 1 261,57			<input type="checkbox"/>	<input checked="" type="checkbox"/>
T003678	CORIGLIANO CALABRO	143	30	Bosco Alto 1	10	0	70	56,85	31,01	€ 7 736,79			<input type="checkbox"/>	<input checked="" type="checkbox"/>
T003679	CORIGLIANO CALABRO	143	37	Bosco Alto 1	0	89	70	5,10	2,78	€ 694,07			<input type="checkbox"/>	<input checked="" type="checkbox"/>
T003680	CORIGLIANO CALABRO	143	38	Bosco Alto 1	4	41	20	25,06	13,67	€ 3 410,45			<input type="checkbox"/>	<input checked="" type="checkbox"/>
T003656	CORIGLIANO CALABRO	143	4	Bosco Alto 1	76	53	40	434,79	237,16	€ 59 171,09			<input type="checkbox"/>	<input checked="" type="checkbox"/>
T003681	CORIGLIANO CALABRO	143	43	Bosco Ceduo 2	2	94	90	19,80	4,57	€ 2 694,61			<input type="checkbox"/>	<input checked="" type="checkbox"/>
T003682	CORIGLIANO CALABRO	143	47	Pascolo Cesp 3	0	23	50	0,61	0,24	€ 83,02			<input type="checkbox"/>	<input checked="" type="checkbox"/>
T003683	CORIGLIANO CALABRO	143	48	Pascolo Cesp 3	0	11	90	0,31	0,12	€ 42,19			<input type="checkbox"/>	<input checked="" type="checkbox"/>
T003684	CORIGLIANO CALABRO	143	49	Pascolo Cesp 3	1	37	70	3,56	1,42	€ 484,48			<input type="checkbox"/>	<input checked="" type="checkbox"/>
T003657	CORIGLIANO CALABRO	143	5	Seminativo 5	0	30	40	2,51	2,51	€ 341,59			<input type="checkbox"/>	<input checked="" type="checkbox"/>
T003685	CORIGLIANO CALABRO	143	50	Seminativo 5	0	16	40	1,36	1,36	€ 185,08			<input type="checkbox"/>	<input checked="" type="checkbox"/>
T003686	CORIGLIANO CALABRO	143	51	Pascolo 3	0	76	80	1,98	1,19	€ 269,46			<input type="checkbox"/>	<input checked="" type="checkbox"/>
T003687	CORIGLIANO CALABRO	143	52	Pascolo 3	1	75	50	4,53	2,72	€ 616,49			<input type="checkbox"/>	<input checked="" type="checkbox"/>
T003688	CORIGLIANO CALABRO	143	53	Pascolo 3	4	70	50	12,15	7,29	€ 1 653,51			<input type="checkbox"/>	<input checked="" type="checkbox"/>
T003689	CORIGLIANO CALABRO	143	54	Pascolo 3	1	20	10	3,10	1,86	€ 421,88			<input type="checkbox"/>	<input checked="" type="checkbox"/>
T003690	CORIGLIANO CALABRO	143	55	Pascolo 3	4	54	50	11,74	7,04	€ 1 597,71			<input type="checkbox"/>	<input checked="" type="checkbox"/>
T003691	CORIGLIANO CALABRO	143	56	Pascolo 3	1	23	30	3,18	1,91	€ 432,77			<input type="checkbox"/>	<input checked="" type="checkbox"/>
T003692	CORIGLIANO CALABRO	143	57	Bosco Ceduo 1	8	75	40	113,03	27,13	€ 15 382,39			<input type="checkbox"/>	<input checked="" type="checkbox"/>
T003693	CORIGLIANO CALABRO	143	58	Cast frutto 2	0	71	90	13,00	5,20	€ 1 769,19			<input type="checkbox"/>	<input checked="" type="checkbox"/>
T003694	CORIGLIANO CALABRO	143	59	Bosco Ceduo 1	1	22	30	15,79	3,79	€ 2 148,88			<input type="checkbox"/>	<input checked="" type="checkbox"/>
T003658	CORIGLIANO CALABRO	143	6	Seminativo 5	0	54	30	4,49	4,49	€ 611,05			<input type="checkbox"/>	<input checked="" type="checkbox"/>
T003695	CORIGLIANO CALABRO	143	60	Bosco Alto 1	4	2	20	22,85	12,46	€ 3 109,68			<input type="checkbox"/>	<input checked="" type="checkbox"/>
T003659	CORIGLIANO CALABRO	143	7	Seminativo 5	0	34	80	2,88	2,88	€ 391,94			<input type="checkbox"/>	<input checked="" type="checkbox"/>
T003660	CORIGLIANO CALABRO	143	8	Seminativo 5	0	33	70	2,78	2,78	€ 378,33			<input type="checkbox"/>	<input checked="" type="checkbox"/>

ID TERRENO	Comune	Foglio	Particella	Coltura	ha	a	ca	Reddito Dominicale	Reddito Agrario	Valore 2014	Provenienza	Destinazione d'uso	Pat. Disponibile	Pat. Indisponibile
T003661	CORIGLIANO CALABRO	143	9	Seminativo 5	0	53	70	4,44	4,44	€ 604,25			<input type="checkbox"/>	<input checked="" type="checkbox"/>
T003698	CORIGLIANO CALABRO	144	10	Bosco Alto 1	1	8	20	6,15	3,35	€ 836,96			<input type="checkbox"/>	<input checked="" type="checkbox"/>
T003699	CORIGLIANO CALABRO	144	11	Bosco Alto 1	6	56	80	37,31	20,35	€ 5 077,56			<input type="checkbox"/>	<input checked="" type="checkbox"/>
T003700	CORIGLIANO CALABRO	144	32	Bosco Alto 2	0	59	60	1,85	0,92	€ 251,77			<input type="checkbox"/>	<input checked="" type="checkbox"/>
T003701	CORIGLIANO CALABRO	144	35	Pascolo Cesp 3	10	46	30	27,02	10,81	€ 3 677,18			<input type="checkbox"/>	<input checked="" type="checkbox"/>
T003702	CORIGLIANO CALABRO	144	36	Vigneto 4	0	30	30	4,69	5,48	€ 638,27			<input type="checkbox"/>	<input checked="" type="checkbox"/>
T003703	CORIGLIANO CALABRO	144	37	Seminativo 4	0	27	40	4,25	2,83	€ 578,39			<input type="checkbox"/>	<input checked="" type="checkbox"/>
T003704	CORIGLIANO CALABRO	144	38	Bosco Alto 2	1	85	80	5,76	2,88	€ 783,89			<input type="checkbox"/>	<input checked="" type="checkbox"/>
T003705	CORIGLIANO CALABRO	144	39	Pascolo 3	26	74	20	69,06	41,43	€ 9 398,46			<input type="checkbox"/>	<input checked="" type="checkbox"/>
T003706	CORIGLIANO CALABRO	144	40	Bosco Alto 1	4	72	0	26,81	14,63	€ 3 648,61			<input type="checkbox"/>	<input checked="" type="checkbox"/>
T003707	CORIGLIANO CALABRO	144	41	Bosco Alto 2	21	84	40	67,69	33,84	€ 9 212,01			<input type="checkbox"/>	<input checked="" type="checkbox"/>
T003708	CORIGLIANO CALABRO	144	42	Bosco Ceduo 3	3	3	50	9,40	4,70	€ 1 279,26			<input type="checkbox"/>	<input checked="" type="checkbox"/>
T003709	CORIGLIANO CALABRO	144	43	Pascolo 3	23	93	20	61,80	37,08	€ 8 410,44			<input type="checkbox"/>	<input checked="" type="checkbox"/>
T003710	CORIGLIANO CALABRO	144	44	Bosco Ceduo 3	18	39	30	57,00	28,50	€ 7 757,20			<input type="checkbox"/>	<input checked="" type="checkbox"/>
T003711	CORIGLIANO CALABRO	144	45	Bosco Alto 1	2	7	0	11,76	6,41	€ 1 600,43			<input type="checkbox"/>	<input checked="" type="checkbox"/>
T003712	CORIGLIANO CALABRO	144	46	Cast frutto 2	0	40	90	7,39	2,96	€ 1 005,71			<input type="checkbox"/>	<input checked="" type="checkbox"/>
T003713	CORIGLIANO CALABRO	144	47	Bosco Alto 2	0	87	10	2,70	1,35	€ 367,45			<input type="checkbox"/>	<input checked="" type="checkbox"/>
T003714	CORIGLIANO CALABRO	144	48	Pascolo 3	3	44	80	8,90	5,34	€ 1 211,21			<input type="checkbox"/>	<input checked="" type="checkbox"/>
T003715	CORIGLIANO CALABRO	144	49	Bosco Ceduo 3	4	28	80	13,29	6,64	€ 1 808,65			<input type="checkbox"/>	<input checked="" type="checkbox"/>
T003716	CORIGLIANO CALABRO	144	62	Bosco Ceduo 2	1	3	0	6,92	1,60	€ 941,75			<input type="checkbox"/>	<input checked="" type="checkbox"/>
T003717	CORIGLIANO CALABRO	144	68	Pascolo 2	0	60	50	3,12	1,25	€ 424,60			<input type="checkbox"/>	<input checked="" type="checkbox"/>
T003718	CORIGLIANO CALABRO	144	69	Pascolo Cesp 3	2	4	80	5,29	2,12	€ 719,92			<input type="checkbox"/>	<input checked="" type="checkbox"/>
T003696	CORIGLIANO CALABRO	144	7	Pascolo Cesp 3	1	17	50	3,03	1,21	€ 412,36			<input type="checkbox"/>	<input checked="" type="checkbox"/>
T003719	CORIGLIANO CALABRO	144	70	Bosco Ceduo 2	1	32	80	8,92	2,06	€ 1 213,93			<input type="checkbox"/>	<input checked="" type="checkbox"/>
T003720	CORIGLIANO CALABRO	144	71	Bosco Alto 1	49	83	50	283,11	154,43	€ 38 528,78			<input type="checkbox"/>	<input checked="" type="checkbox"/>
T003721	CORIGLIANO CALABRO	144	72	Bosco Alto 1	0	9	70	0,55	0,30	€ 74,85			<input type="checkbox"/>	<input checked="" type="checkbox"/>
T003722	CORIGLIANO CALABRO	144	73	Bosco Alto 1	20	74	0	117,82	64,27	€ 16 034,27			<input type="checkbox"/>	<input checked="" type="checkbox"/>
T003723	CORIGLIANO CALABRO	144	75	Pascolo 3	0	31	90	0,82	0,49	€ 111,59			<input type="checkbox"/>	<input checked="" type="checkbox"/>
T003724	CORIGLIANO CALABRO	144	76	Pascolo 3	0	96	50	2,49	1,50	€ 338,87			<input type="checkbox"/>	<input checked="" type="checkbox"/>
T003725	CORIGLIANO CALABRO	144	77	Bosco Alto 1	13	50	70	76,73	41,85	€ 10 442,28			<input type="checkbox"/>	<input checked="" type="checkbox"/>
T003726	CORIGLIANO CALABRO	144	78	Pascolo Cesp 3	6	14	50	15,87	6,35	€ 2 159,77			<input type="checkbox"/>	<input checked="" type="checkbox"/>
T003727	CORIGLIANO CALABRO	144	79	Pascolo Cesp 3	2	32	10	5,99	2,40	€ 815,19			<input type="checkbox"/>	<input checked="" type="checkbox"/>

ID TERRENO	Comune	Foglio	Particella	Coltura	ha	a	ca	Reddito Dominicale	Reddito Agrario	Valore 2014	Provenienza	Destinazione d'uso	Pat. Disponibile	Pat. Indisponibile
T003697	CORIGLIANO CALABRO	144	9	Bosco Alto 1	45	67	20	259,46	141,53	€ 35 310,22			<input type="checkbox"/>	<input checked="" type="checkbox"/>
T003728	CORIGLIANO CALABRO	145	1	Bosco Ceduo 2	13	16	80	88,41	20,40	€ 12 031,82			<input type="checkbox"/>	<input checked="" type="checkbox"/>
T003731	CORIGLIANO CALABRO	145	15	Bosco Ceduo 2	0	68	50	4,60	1,06	€ 626,02			<input type="checkbox"/>	<input checked="" type="checkbox"/>
T003729	CORIGLIANO CALABRO	145	2	Seminativo 4	0	78	70	12,19	8,13	€ 1 658,95			<input type="checkbox"/>	<input checked="" type="checkbox"/>
T003732	CORIGLIANO CALABRO	145	23	Seminativo 4	0	79	0	12,24	8,16	€ 1 665,76			<input type="checkbox"/>	<input checked="" type="checkbox"/>
T003733	CORIGLIANO CALABRO	145	24	Pascolo Cesp 3	0	64	80	1,67	0,67	€ 227,27			<input type="checkbox"/>	<input checked="" type="checkbox"/>
T003734	CORIGLIANO CALABRO	145	25	Bosco Ceduo 2	3	7	30	20,63	4,76	€ 2 807,56			<input type="checkbox"/>	<input checked="" type="checkbox"/>
T003735	CORIGLIANO CALABRO	145	26	Bosco Ceduo 2	5	58	60	37,50	8,65	€ 5 103,42			<input type="checkbox"/>	<input checked="" type="checkbox"/>
T003736	CORIGLIANO CALABRO	145	27	Bosco Alto 1	8	22	90	46,75	25,50	€ 6 362,26			<input type="checkbox"/>	<input checked="" type="checkbox"/>
T003737	CORIGLIANO CALABRO	145	28	Seminativo 4	1	52	80	23,67	15,78	€ 3 221,28			<input type="checkbox"/>	<input checked="" type="checkbox"/>
T003738	CORIGLIANO CALABRO	145	29	Bosco Ceduo 2	0	28	10	1,89	0,44	€ 257,21			<input type="checkbox"/>	<input checked="" type="checkbox"/>
T003730	CORIGLIANO CALABRO	145	3	Bosco Ceduo 2	8	30	0	55,73	12,86	€ 7 584,36			<input type="checkbox"/>	<input checked="" type="checkbox"/>
T003739	CORIGLIANO CALABRO	145	30	Bosco Ceduo 2	0	66	90	4,49	1,04	€ 611,05			<input type="checkbox"/>	<input checked="" type="checkbox"/>
T003740	CORIGLIANO CALABRO	145	33	Pascolo Cesp 2	0	78	70	3,66	2,03	€ 498,09			<input type="checkbox"/>	<input checked="" type="checkbox"/>
T003741	CORIGLIANO CALABRO	145	38	Pascolo Cesp 2	0	13	20	0,61	0,34	€ 83,02			<input type="checkbox"/>	<input checked="" type="checkbox"/>
T003742	CORIGLIANO CALABRO	145	39	Bosco Ceduo 2	2	54	30	17,07	3,94	€ 2 323,08			<input type="checkbox"/>	<input checked="" type="checkbox"/>
T003743	CORIGLIANO CALABRO	145	40	Bosco Ceduo 2	1	35	0	9,06	2,09	€ 1 232,99			<input type="checkbox"/>	<input checked="" type="checkbox"/>
T003744	CORIGLIANO CALABRO	145	41	Cast frutto 2	0	24	90	4,50	1,80	€ 612,41			<input type="checkbox"/>	<input checked="" type="checkbox"/>
T003745	CORIGLIANO CALABRO	145	42	Seminativo 4	1	2	20	15,83	10,56	€ 2 154,32			<input type="checkbox"/>	<input checked="" type="checkbox"/>
T003746	CORIGLIANO CALABRO	145	43	Pascolo Cesp 2	0	17	0	0,79	0,44	€ 107,51			<input type="checkbox"/>	<input checked="" type="checkbox"/>
T003747	CORIGLIANO CALABRO	145	44	Semin Irrig 4	0	43	20	10,04	5,58	€ 1 366,36			<input type="checkbox"/>	<input checked="" type="checkbox"/>
T003748	CORIGLIANO CALABRO	145	45	Bosco Ceduo 2	0	14	40	0,97	0,22	€ 132,01			<input type="checkbox"/>	<input checked="" type="checkbox"/>
T003749	CORIGLIANO CALABRO	145	46	Bosco Ceduo 2	3	53	30	23,72	5,47	€ 3 228,08			<input type="checkbox"/>	<input checked="" type="checkbox"/>
T003754	CORIGLIANO CALABRO	146	110	Bosco Ceduo 2	0	25	30	1,70	0,39	€ 231,36			<input type="checkbox"/>	<input checked="" type="checkbox"/>
T003755	CORIGLIANO CALABRO	146	123	Semin Arb 3	0	74	80	19,32	7,73	€ 2 629,28			<input type="checkbox"/>	<input checked="" type="checkbox"/>
T003750	CORIGLIANO CALABRO	146	13	Pascolo Cesp 3	0	40	10	1,04	0,41	€ 141,53			<input type="checkbox"/>	<input checked="" type="checkbox"/>
T003756	CORIGLIANO CALABRO	146	133	Semin Arb 3	0	34	50	8,91	3,56	€ 1 212,57			<input type="checkbox"/>	<input checked="" type="checkbox"/>
T003757	CORIGLIANO CALABRO	146	138	Cast frutto 2	0	79	40	14,35	5,74	€ 1 952,91			<input type="checkbox"/>	<input checked="" type="checkbox"/>
T003758	CORIGLIANO CALABRO	146	191	Seminativo 4	0	45	60	7,07	4,71	€ 962,16			<input type="checkbox"/>	<input checked="" type="checkbox"/>
T003751	CORIGLIANO CALABRO	146	45	Pascolo Cesp 3	0	67	10	1,73	0,69	€ 235,44			<input type="checkbox"/>	<input checked="" type="checkbox"/>
T003752	CORIGLIANO CALABRO	146	46	Bosco Ceduo 3	1	44	70	4,48	2,24	€ 609,69			<input type="checkbox"/>	<input checked="" type="checkbox"/>
T003753	CORIGLIANO CALABRO	146	67	Bosco Ceduo 3	0	6	10	0,19	0,09	€ 25,86			<input type="checkbox"/>	<input checked="" type="checkbox"/>

ID TERRENO	Comune	Foglio	Particella	Coltura	ha	a	ca	Reddito Dominicale	Reddito Agrario	Valore 2014	Provenienza	Destinazione d'uso	Pat. Disponibile	Pat. Indisponibile
T003759	CORIGLIANO CALABRO	147	1	Pascolo 2	31	84	40	164,46	65,78	€ 22 381,56			<input type="checkbox"/>	<input checked="" type="checkbox"/>
T003768	CORIGLIANO CALABRO	147	10	Pascolo Cesp 2	3	20	30	14,89	8,27	€ 2 026,40			<input type="checkbox"/>	<input checked="" type="checkbox"/>
T003769	CORIGLIANO CALABRO	147	11	Pascolo Cesp 2	0	47	90	2,23	1,24	€ 303,48			<input type="checkbox"/>	<input checked="" type="checkbox"/>
T003770	CORIGLIANO CALABRO	147	12	Seminativo 5	0	89	80	7,42	7,42	€ 1 009,80			<input type="checkbox"/>	<input checked="" type="checkbox"/>
T003771	CORIGLIANO CALABRO	147	13	Pascolo Cesp 2	0	25	87	1,20	0,67	€ 163,31			<input type="checkbox"/>	<input checked="" type="checkbox"/>
T003772	CORIGLIANO CALABRO	147	14	Bosco Alto 1	92	18	40	523,70	285,65	€ 71 270,96			<input type="checkbox"/>	<input checked="" type="checkbox"/>
T003773	CORIGLIANO CALABRO	147	15	Pascolo 2	16	96	70	87,63	35,05	€ 11 925,67			<input type="checkbox"/>	<input checked="" type="checkbox"/>
T003774	CORIGLIANO CALABRO	147	16	Seminativo 4	3	31	70	51,39	34,26	€ 6 993,73			<input type="checkbox"/>	<input checked="" type="checkbox"/>
T003775	CORIGLIANO CALABRO	147	17	Seminativo 4	1	42	40	22,06	14,71	€ 3 002,17			<input type="checkbox"/>	<input checked="" type="checkbox"/>
T003776	CORIGLIANO CALABRO	147	18	Bosco Ceduo 2	4	15	50	27,90	6,44	€ 3 796,94			<input type="checkbox"/>	<input checked="" type="checkbox"/>
T003777	CORIGLIANO CALABRO	147	19	Pascolo Cesp 2	0	64	40	2,99	1,66	€ 406,91			<input type="checkbox"/>	<input checked="" type="checkbox"/>
T003760	CORIGLIANO CALABRO	147	2	Seminativo 4	0	82	10	12,72	8,48	€ 1 731,08			<input type="checkbox"/>	<input checked="" type="checkbox"/>
T003778	CORIGLIANO CALABRO	147	20	Seminativo 5	19	78	90	163,52	163,52	€ 22 253,63			<input type="checkbox"/>	<input checked="" type="checkbox"/>
T003779	CORIGLIANO CALABRO	147	21	Pascolo 3	3	54	10	9,14	5,49	€ 1 243,87			<input type="checkbox"/>	<input checked="" type="checkbox"/>
T003780	CORIGLIANO CALABRO	147	22	Pascolo 3	3	2	10	7,80	4,68	€ 1 061,51			<input type="checkbox"/>	<input checked="" type="checkbox"/>
T003781	CORIGLIANO CALABRO	147	23	Pascolo 3	12	27	20	31,69	19,01	€ 4 312,73			<input type="checkbox"/>	<input checked="" type="checkbox"/>
T003782	CORIGLIANO CALABRO	147	24	Pascolo 3	0	15	20	0,39	0,24	€ 53,08			<input type="checkbox"/>	<input checked="" type="checkbox"/>
T003783	CORIGLIANO CALABRO	147	25	Pascolo 3	0	28	90	0,75	0,45	€ 102,07			<input type="checkbox"/>	<input checked="" type="checkbox"/>
T003784	CORIGLIANO CALABRO	147	26	Seminativo 5	0	5	40	0,45	0,45	€ 61,24			<input type="checkbox"/>	<input checked="" type="checkbox"/>
T003785	CORIGLIANO CALABRO	147	27	Pascolo 2	38	70	40	199,89	79,96	€ 27 203,27			<input type="checkbox"/>	<input checked="" type="checkbox"/>
T003761	CORIGLIANO CALABRO	147	3	Seminativo 4	1	87	20	29,00	19,34	€ 3 946,65			<input type="checkbox"/>	<input checked="" type="checkbox"/>
T003786	CORIGLIANO CALABRO	147	34	Pascolo 3	0	2	80	0,07	0,04	€ 9,53			<input type="checkbox"/>	<input checked="" type="checkbox"/>
T003787	CORIGLIANO CALABRO	147	35	Bosco Ceduo 1	1	37	60	17,77	4,26	€ 2 418,34			<input type="checkbox"/>	<input checked="" type="checkbox"/>
T003788	CORIGLIANO CALABRO	147	36	Bosco Alto 1	2	70	60	15,37	8,39	€ 2 091,72			<input type="checkbox"/>	<input checked="" type="checkbox"/>
T003789	CORIGLIANO CALABRO	147	37	Bosco Alto 1	11	9	80	63,05	34,39	€ 8 580,55			<input type="checkbox"/>	<input checked="" type="checkbox"/>
T003790	CORIGLIANO CALABRO	147	38	Pascolo 2	40	10	90	207,15	82,86	€ 28 191,29			<input type="checkbox"/>	<input checked="" type="checkbox"/>
T003762	CORIGLIANO CALABRO	147	4	Seminativo 4	0	54	20	8,40	0,25	€ 1 143,17			<input type="checkbox"/>	<input checked="" type="checkbox"/>
T003791	CORIGLIANO CALABRO	147	40	Seminativo 5	0	9	10	0,75	0,75	€ 102,07			<input type="checkbox"/>	<input checked="" type="checkbox"/>
T003792	CORIGLIANO CALABRO	147	41	Pascolo Cesp 2	3	61	90	16,82	9,35	€ 2 289,05			<input type="checkbox"/>	<input checked="" type="checkbox"/>
T003801	CORIGLIANO CALABRO	147	46	Ente urbano	0	0	23						<input type="checkbox"/>	<input checked="" type="checkbox"/>
T003763	CORIGLIANO CALABRO	147	5	Semin Irrig 4	1	9	50	25,45	14,14	€ 3 463,52			<input type="checkbox"/>	<input checked="" type="checkbox"/>
T003764	CORIGLIANO CALABRO	147	6	Pascolo 2	41	38	0	213,71	85,48	€ 29 084,05			<input type="checkbox"/>	<input checked="" type="checkbox"/>

ID TERRENO	Comune	Foglio	Particella	Coltura	ha	a	ca	Reddito Dominicale	Reddito Agrario	Valore 2014	Provenienza	Destinazione d'uso	Pat. Disponibile	Pat. Indisponibile
T003765	CORIGLIANO CALABRO	147	7	Pascolo 2	21	30	50	110,03	44,01	€ 14 974,12			<input type="checkbox"/>	<input checked="" type="checkbox"/>
T003766	CORIGLIANO CALABRO	147	8	Pascolo 3	14	28	50	36,89	22,13	€ 5 020,40			<input type="checkbox"/>	<input checked="" type="checkbox"/>
T003767	CORIGLIANO CALABRO	147	9	Seminativo 4	1	8	0	16,73	11,16	€ 2 276,81			<input type="checkbox"/>	<input checked="" type="checkbox"/>
T003793	CORIGLIANO CALABRO	148	9	Seminativo 4	0	81	30	12,60	8,40	€ 1 714,75			<input type="checkbox"/>	<input checked="" type="checkbox"/>
T003796	CORIGLIANO CALABRO	149	109	Seminativo 4	1	5	90	16,41	10,94	€ 2 233,26			<input type="checkbox"/>	<input checked="" type="checkbox"/>
T003794	CORIGLIANO CALABRO	149	24	Seminativo 4	1	31	20	20,33	13,55	€ 2 766,73			<input type="checkbox"/>	<input checked="" type="checkbox"/>
T003795	CORIGLIANO CALABRO	149	25	Bosco Alto 2	0	26	0	0,81	0,40	€ 110,23			<input type="checkbox"/>	<input checked="" type="checkbox"/>
T003797	CORIGLIANO CALABRO	151	8	Bosco Alto 2	0	15	60	0,48	0,24	€ 65,32			<input type="checkbox"/>	<input checked="" type="checkbox"/>
T003798	CORIGLIANO CALABRO	151	9	Bosco Alto 2	0	54	20	1,68	0,84	€ 228,63			<input type="checkbox"/>	<input checked="" type="checkbox"/>
281	Totali per Comune									€ 1 383 791,68				
T008565	COSENZA	10	1013	Uliveto 2		39	60	13,29	12,27	€ 1 808,65		Dip. LL.PP. Acquedotti	<input type="checkbox"/>	<input checked="" type="checkbox"/>
T008566	COSENZA	10	173	Vigneto 2		65	40	42,22	25,33	€ 5 745,77		Dip. LL.PP. Acquedotti	<input type="checkbox"/>	<input checked="" type="checkbox"/>
T003803	COSENZA	52	779	Uliveto		0	65	0,22	0,20	€ 29,94			<input type="checkbox"/>	<input checked="" type="checkbox"/>
T003804	COSENZA	52	781	Semin Arb		0	90	0,49	0,20	€ 66,68			<input type="checkbox"/>	<input checked="" type="checkbox"/>
T003805	COSENZA	52	782	Semin Arb		0	25	0,14	0,05	€ 19,05			<input type="checkbox"/>	<input checked="" type="checkbox"/>
T003806	COSENZA	52	797	Uliveto		1	75	0,59	0,54	€ 80,29			<input type="checkbox"/>	<input checked="" type="checkbox"/>
T003807	COSENZA	52	798	Uliveto		0	39	0,13	0,12	€ 17,69			<input type="checkbox"/>	<input checked="" type="checkbox"/>
7	Totali per Comune									€ 7 768,09				
T006953	DIPIGNANO	8	1	Bosco Ceduo 2	4	62	0	16,70	14,32	€ 2 272,72			<input type="checkbox"/>	<input checked="" type="checkbox"/>
T006954	DIPIGNANO	8	113	Cast frutto 4	1	12	40	7,55	4,64	€ 1 027,49			<input type="checkbox"/>	<input checked="" type="checkbox"/>
T006955	DIPIGNANO	8	19	Bosco Ceduo 2		2	0	0,07	0,06	€ 9,53			<input type="checkbox"/>	<input checked="" type="checkbox"/>
T006956	DIPIGNANO	8	3	Bosco Ceduo 2		8	90	0,32	0,28	€ 43,55			<input type="checkbox"/>	<input checked="" type="checkbox"/>
4	Totali per Comune									€ 3 353,29				
T003809	FALCONARA ALBANESE	1	13	Semin Irrig 3	1	3	60	24,08	4,82	€ 3 277,08			<input type="checkbox"/>	<input checked="" type="checkbox"/>
T003808	FALCONARA ALBANESE	1	6	Bosco Ceduo 2	1	58	0	2,45	1,63	€ 333,42			<input type="checkbox"/>	<input checked="" type="checkbox"/>
T003810	FALCONARA ALBANESE	1	76	Bosco Ceduo 2	0	17	10	0,26	0,18	€ 35,38			<input type="checkbox"/>	<input checked="" type="checkbox"/>
T003811	FALCONARA ALBANESE	1	77	Semin Irrig 3	0	41	10	9,55	1,91	€ 1 299,67			<input type="checkbox"/>	<input checked="" type="checkbox"/>
4	Totali per Comune									€ 4 945,55				
T004597	FIRMO	4	967	Uliveto 3	0	0	86	0,11	0,13	€ 14,97	Esproprio Sorical n. 239 E del 06/07/2010		<input type="checkbox"/>	<input checked="" type="checkbox"/>
T005939	FIRMO	4	969	Uliveto 3	0	1	63	0,21	0,25	€ 28,58	Esproprio Sorical n. 239 E del 06/07/2010		<input type="checkbox"/>	<input checked="" type="checkbox"/>
T005940	FIRMO	4	972	Querceto 2	0	4	54	0,59	0,14	€ 80,29	Esproprio Sorical n. 239 E del 06/07/2010		<input type="checkbox"/>	<input checked="" type="checkbox"/>

ID TERRENO	Comune	Foglio	Particella	Coltura	ha	a	ca	Reddito Dominicale	Reddito Agrario	Valore 2014	Provenienza	Destinazione d'uso	Pat. Disponibile	Pat. Indisponibile
T005941	FIRMO	4	975	Uliveto 2	0	2	7	0,48	0,37	€ 65,32	Esproprio Sorical n. 239 5 del 06/07/2010		<input type="checkbox"/>	<input checked="" type="checkbox"/>
4	Totali per Comune							€ 189,17						
T003825	FUSCALDO	10	1	Bosco Alto 2	0	6	0	0,19	0,19	€ 25,86			<input type="checkbox"/>	<input checked="" type="checkbox"/>
T003834	FUSCALDO	10	10	Bosco Ceduo 3	0	43	10	0,67	0,45	€ 91,18			<input type="checkbox"/>	<input checked="" type="checkbox"/>
T003835	FUSCALDO	10	11	Bosco Alto 2	5	54	60	17,19	17,19	€ 2 339,41			<input type="checkbox"/>	<input checked="" type="checkbox"/>
T003836	FUSCALDO	10	12	Bosco Ceduo 3	12	24	70	18,98	12,65	€ 2 583,01			<input type="checkbox"/>	<input checked="" type="checkbox"/>
T003837	FUSCALDO	10	13	Bosco Alto 2	5	51	50	17,09	17,09	€ 2 325,80			<input type="checkbox"/>	<input checked="" type="checkbox"/>
T003838	FUSCALDO	10	14	Bosco Alto 2	1	15	50	3,58	3,58	€ 487,21			<input type="checkbox"/>	<input checked="" type="checkbox"/>
T003839	FUSCALDO	10	15	Bosco Alto 2	34	7	50	105,59	105,59	€ 14 369,87			<input type="checkbox"/>	<input checked="" type="checkbox"/>
T003826	FUSCALDO	10	2	Bosco Alto 2	0	1	90	0,06	0,06	€ 8,17			<input type="checkbox"/>	<input checked="" type="checkbox"/>
T003827	FUSCALDO	10	3	Bosco Alto 2	0	4	10	0,13	0,13	€ 17,69			<input type="checkbox"/>	<input checked="" type="checkbox"/>
T003828	FUSCALDO	10	4	Bosco Alto 2	0	8	40	0,26	0,26	€ 35,38			<input type="checkbox"/>	<input checked="" type="checkbox"/>
T003829	FUSCALDO	10	5	Bosco Alto 2	119	64	40	370,75	370,75	€ 50 455,81			<input type="checkbox"/>	<input checked="" type="checkbox"/>
T003830	FUSCALDO	10	6	Pascolo 2	3	50	50	18,10	5,43	€ 2 463,25			<input type="checkbox"/>	<input checked="" type="checkbox"/>
T003831	FUSCALDO	10	7	Bosco Ceduo 3	9	88	50	15,32	10,21	€ 2 084,92			<input type="checkbox"/>	<input checked="" type="checkbox"/>
T003832	FUSCALDO	10	8	Bosco Ceduo 3	38	76	60	60,06	40,04	€ 8 173,64			<input type="checkbox"/>	<input checked="" type="checkbox"/>
T003833	FUSCALDO	10	9	Bosco Alto 2	87	29	90	270,52	270,52	€ 36 815,39			<input type="checkbox"/>	<input checked="" type="checkbox"/>
T003812	FUSCALDO	2	1	Bosco Alto 2	144	57	50	448,00	448,00	€ 60 968,86			<input type="checkbox"/>	<input checked="" type="checkbox"/>
T003814	FUSCALDO	2	11	Bosco Ceduo 3	0	73	20	1,13	0,76	€ 153,78			<input type="checkbox"/>	<input checked="" type="checkbox"/>
T003815	FUSCALDO	2	17	Bosco Ceduo 3	27	32	0	42,33	28,22	€ 5 760,74			<input type="checkbox"/>	<input checked="" type="checkbox"/>
T003813	FUSCALDO	2	2	Bosco Ceduo 2	11	90	30	36,88	36,88	€ 5 019,04			<input type="checkbox"/>	<input checked="" type="checkbox"/>
T003816	FUSCALDO	2	26	Pascolo Arb	1	31	60	13,59	6,80	€ 1 849,48			<input type="checkbox"/>	<input checked="" type="checkbox"/>
T003817	FUSCALDO	2	34	Bosco Ceduo 3	110	53	80	171,26	114,18	€ 23 306,98			<input type="checkbox"/>	<input checked="" type="checkbox"/>
T003818	FUSCALDO	2	35	Pascolo Arb	187	12	60	1 932,85	966,43	€ 263 043,88			<input type="checkbox"/>	<input checked="" type="checkbox"/>
T003840	FUSCALDO	24	1	Pascolo 1	11	83	10	91,65	30,55	€ 12 472,76			<input type="checkbox"/>	<input checked="" type="checkbox"/>
T003841	FUSCALDO	24	2	Bosco Alto 2	8	4	20	24,92	24,92	€ 3 391,39			<input type="checkbox"/>	<input checked="" type="checkbox"/>
T003842	FUSCALDO	25	1	Bosco Alto 2	0	9	80	0,30	0,30	€ 40,83			<input type="checkbox"/>	<input checked="" type="checkbox"/>
T003851	FUSCALDO	25	10	Bosco Alto 2	0	12	70	0,39	0,39	€ 53,08			<input type="checkbox"/>	<input checked="" type="checkbox"/>
T003852	FUSCALDO	25	11	Bosco Alto 2	0	1	30	0,04	0,04	€ 5,44			<input type="checkbox"/>	<input checked="" type="checkbox"/>
T003853	FUSCALDO	25	15	Bosco Alto 2	0	1	20	0,04	0,04	€ 5,44			<input type="checkbox"/>	<input checked="" type="checkbox"/>
T003854	FUSCALDO	25	16	Bosco Alto 2	0	34	70	1,08	1,08	€ 146,98			<input type="checkbox"/>	<input checked="" type="checkbox"/>
T003855	FUSCALDO	25	17	Bosco Alto 2	1	13	0	3,50	3,50	€ 476,32			<input type="checkbox"/>	<input checked="" type="checkbox"/>

ID TERRENO	Comune	Foglio	Particella	Coltura	ha	a	ca	Reddito Dominicale	Reddito Agrario	Valore 2014	Provenienza	Destinazione d'uso	Pat. Disponibile	Pat. Indisponibile
T003856	FUSCALDO	25	18	Bosco Alto 2	0	5	80	0,18	0,18	€ 24,50			<input type="checkbox"/>	<input checked="" type="checkbox"/>
T003857	FUSCALDO	25	19	Bosco Alto 2	0	8	50	0,26	0,26	€ 35,38			<input type="checkbox"/>	<input checked="" type="checkbox"/>
T003843	FUSCALDO	25	2	Bosco Alto 2	0	45	80	1,42	1,42	€ 193,25			<input type="checkbox"/>	<input checked="" type="checkbox"/>
T003859	FUSCALDO	25	20	Bosco Ceduo 2	0	86	90	2,69	2,69	€ 366,09			<input type="checkbox"/>	<input checked="" type="checkbox"/>
T003860	FUSCALDO	25	21	Bosco Ceduo 2	1	41	0	4,37	4,37	€ 594,72			<input type="checkbox"/>	<input checked="" type="checkbox"/>
T003861	FUSCALDO	25	23	Bosco Ceduo 2	2	47	40	7,67	7,67	€ 1 043,82			<input type="checkbox"/>	<input checked="" type="checkbox"/>
T003858	FUSCALDO	25	25	Bosco Ceduo 2	1	10	20	3,41	3,41	€ 464,07			<input type="checkbox"/>	<input checked="" type="checkbox"/>
T003844	FUSCALDO	25	3	Bosco Alto 2	0	0	70	0,02	0,02	€ 2,72			<input type="checkbox"/>	<input checked="" type="checkbox"/>
T003845	FUSCALDO	25	4	Bosco Alto 2	0	2	90	0,09	0,09	€ 12,25			<input type="checkbox"/>	<input checked="" type="checkbox"/>
T003846	FUSCALDO	25	5	Bosco Alto 2	0	9	80	0,30	0,30	€ 40,83			<input type="checkbox"/>	<input checked="" type="checkbox"/>
T003847	FUSCALDO	25	6	Pascolo 2	3	98	0	20,55	6,17	€ 2 796,67			<input type="checkbox"/>	<input checked="" type="checkbox"/>
T003848	FUSCALDO	25	7	Bosco Ceduo 3	0	17	70	0,27	0,18	€ 36,74			<input type="checkbox"/>	<input checked="" type="checkbox"/>
T003849	FUSCALDO	25	8	Bosco Alto 2	271	29	10	840,66	840,66	€ 114 406,43			<input type="checkbox"/>	<input checked="" type="checkbox"/>
T003850	FUSCALDO	25	9	Bosco Alto 2	0	4	30	0,13	0,13	€ 17,69			<input type="checkbox"/>	<input checked="" type="checkbox"/>
T003862	FUSCALDO	25	94	Pascolo 2	52	40	0	270,62	81,19	€ 36 829,00			<input type="checkbox"/>	<input checked="" type="checkbox"/>
T003863	FUSCALDO	25	95	Pascolo 2	0	20	0	1,03	0,31	€ 140,17			<input type="checkbox"/>	<input checked="" type="checkbox"/>
T003819	FUSCALDO	3	71	Pascolo Cesp 2	0	36	60	0,95	0,57	€ 129,29			<input type="checkbox"/>	<input checked="" type="checkbox"/>
T003820	FUSCALDO	4	29	Bosco Ceduo 2	9	28	50	28,77	28,77	€ 3 915,34			<input type="checkbox"/>	<input checked="" type="checkbox"/>
T003821	FUSCALDO	5	1	Pascolo Arb	2	15	6	77,47	41,67	€ 10 542,99			<input type="checkbox"/>	<input checked="" type="checkbox"/>
T003822	FUSCALDO	5	5	Bosco Alto 2	17	70	80	54,87	54,87	€ 7 467,32			<input type="checkbox"/>	<input checked="" type="checkbox"/>
T003823	FUSCALDO	5	6	Bosco Alto 2	9	85	70	30,54	30,54	€ 4 156,23			<input type="checkbox"/>	<input checked="" type="checkbox"/>
T003824	FUSCALDO	5	7	Bosco Alto 2	21	76	40	67,44	67,44	€ 9 177,99			<input type="checkbox"/>	<input checked="" type="checkbox"/>
52	Totali per Comune									€ 691 365,09				
T003864	GUARDIA PIEMONTESE	25	150		0	5	2	-00	-00	€ 133 728,92	APT	VERDE ATTREZZATO	<input type="checkbox"/>	<input checked="" type="checkbox"/>
1	Totali per Comune									€ 133 728,92				
T003866	LAPPANO	3	17	Pascolo 1	1	56	0	8,86	4,83	€ 1 205,77			<input type="checkbox"/>	<input checked="" type="checkbox"/>
T003867	LAPPANO	3	35	Pascolo 1	2	79	30	15,87	8,65	€ 2 159,77			<input type="checkbox"/>	<input checked="" type="checkbox"/>
T003865	LAPPANO	3	4	Pascolo 1	1	61	0	9,15	4,99	€ 1 245,23			<input type="checkbox"/>	<input checked="" type="checkbox"/>
3	Totali per Comune									€ 4 610,77				
T004039	LONGOBUCCO	10	1	Bosco Ceduo 2	33	62	50	191,02	52,10	€ 25 996,14			<input type="checkbox"/>	<input checked="" type="checkbox"/>
T004040	LONGOBUCCO	10	10	Bosco Ceduo 2	3	6	90	33,76	9,21	€ 4 594,30			<input type="checkbox"/>	<input checked="" type="checkbox"/>
T004041	LONGOBUCCO	10	11	Seminativo 3	0	7	90	0,82	0,49	€ 111,59			<input type="checkbox"/>	<input checked="" type="checkbox"/>

ID TERRENO	Comune	Foglio	Particella	Coltura	ha	a	ca	Reddito Dominicale	Reddito Agrario	Valore 2014	Provenienza	Destinazione d'uso	Pat. Disponibile	Pat. Indisponibile
T004042	LONGOBUCCO	10	12	Seminativo 2	0	19	70	4,07	1,53	€ 553,89			<input type="checkbox"/>	<input checked="" type="checkbox"/>
T006463	LONGOBUCCO	10	22	Seminativo 3	1	8		11,18	6,71	€ 1 521,50	ESPROPRIO		<input type="checkbox"/>	<input checked="" type="checkbox"/>
T006464	LONGOBUCCO	10	47	Seminativo 3	0	45		4,74	2,84	€ 645,07	ESPROPRIO		<input type="checkbox"/>	<input checked="" type="checkbox"/>
T006465	LONGOBUCCO	10	50	Seminativo 3	1	25		12,99	7,80	€ 1 767,82	ESPROPRIO		<input type="checkbox"/>	<input checked="" type="checkbox"/>
T006462	LONGOBUCCO	10	59	Bosco Ceduo 2	2	8		11,82	3,22	€ 1 608,60	ESPROPRIO		<input type="checkbox"/>	<input checked="" type="checkbox"/>
T006461	LONGOBUCCO	10	7	Pascolo Arb 1	1	10		7,98	5,70	€ 1 086,01	ESPROPRIO		<input type="checkbox"/>	<input checked="" type="checkbox"/>
T005075	LONGOBUCCO	101	10	Pascolo Cesp 2	4	1	10	12,55	8,37	€ 1 707,94			<input type="checkbox"/>	<input checked="" type="checkbox"/>
T005076	LONGOBUCCO	101	13	Pascolo Cesp 2	1	43	70	4,45	2,97	€ 605,61			<input type="checkbox"/>	<input checked="" type="checkbox"/>
T005070	LONGOBUCCO	101	3	Bosco Alto 2	8	70	90	26,99	13,49	€ 3 673,10			<input type="checkbox"/>	<input checked="" type="checkbox"/>
T005077	LONGOBUCCO	101	37	Bosco Alto 2	4	40	20	13,64	6,82	€ 1 856,28			<input type="checkbox"/>	<input checked="" type="checkbox"/>
T005078	LONGOBUCCO	101	39	Bosco Alto 1	6	13	80	34,87	19,20	€ 4 745,50			<input type="checkbox"/>	<input checked="" type="checkbox"/>
T005071	LONGOBUCCO	101	6	Seminativo 3		33	20	3,43	2,06	€ 466,79			<input type="checkbox"/>	<input checked="" type="checkbox"/>
T006358	LONGOBUCCO	101	63	Seminativo 3	1	11		11,53	6,92	€ 1 569,13	ESPROPRIO		<input type="checkbox"/>	<input checked="" type="checkbox"/>
T005079	LONGOBUCCO	101	67	Pascolo 2	2	61	10	14,83	5,39	€ 2 018,23			<input type="checkbox"/>	<input checked="" type="checkbox"/>
T005072	LONGOBUCCO	101	7	Bosco Alto 2	2	50	30	7,76	3,88	€ 1 056,07			<input type="checkbox"/>	<input checked="" type="checkbox"/>
T005073	LONGOBUCCO	101	8	Bosco Alto 2		43	50	1,35	0,67	€ 183,72			<input type="checkbox"/>	<input checked="" type="checkbox"/>
T005074	LONGOBUCCO	101	9	Seminativo 2		43	10	4,45	2,67	€ 605,61			<input type="checkbox"/>	<input checked="" type="checkbox"/>
T005094	LONGOBUCCO	107		Seminativo 2	5	81	90	120,21	45,08	€ 16 359,52			<input type="checkbox"/>	<input checked="" type="checkbox"/>
T005089	LONGOBUCCO	107	109	Pascolo 2	4	96	10	28,18	10,25	€ 3 835,05			<input type="checkbox"/>	<input checked="" type="checkbox"/>
T005090	LONGOBUCCO	107	110	Pascolo Cesp 2		52	10	1,61	1,08	€ 219,11			<input type="checkbox"/>	<input checked="" type="checkbox"/>
T005091	LONGOBUCCO	107	111	Pascolo 2	3	63	40	20,64	7,51	€ 2 808,92			<input type="checkbox"/>	<input checked="" type="checkbox"/>
T005092	LONGOBUCCO	107	113	Pascolo 2	2	56	10	14,55	5,29	€ 1 980,13			<input type="checkbox"/>	<input checked="" type="checkbox"/>
T005093	LONGOBUCCO	107	114	Pascolo 2		0	10	0,12	0,04	€ 16,33			<input type="checkbox"/>	<input checked="" type="checkbox"/>
T005095	LONGOBUCCO	107	122	Pascolo 2		52	70	2,99	1,09	€ 406,91			<input type="checkbox"/>	<input checked="" type="checkbox"/>
T005096	LONGOBUCCO	107	126	Bosco Ceduo 3	3	60	0	9,30	5,58	€ 1 265,65			<input type="checkbox"/>	<input checked="" type="checkbox"/>
T006455	LONGOBUCCO	107	21	Bosco Alto 2	1	9		3,39	1,70	€ 461,35	ESPROPRIO		<input type="checkbox"/>	<input checked="" type="checkbox"/>
T006454	LONGOBUCCO	107	26	Seminativo 3	1	45		14,99	8,99	€ 2 040,01	ESPROPRIO		<input type="checkbox"/>	<input checked="" type="checkbox"/>
T006457	LONGOBUCCO	107	33	Seminativo 3	1	21		12,59	7,55	€ 1 713,39	ESPROPRIO		<input type="checkbox"/>	<input checked="" type="checkbox"/>
T005080	LONGOBUCCO	107	34	Pascolo 2	2	93	30	16,66	6,06	€ 2 267,28			<input type="checkbox"/>	<input checked="" type="checkbox"/>
T006458	LONGOBUCCO	107	41	Semin Irrig 2	0	22		4,59	2,29	€ 624,66	ESPROPRIO		<input type="checkbox"/>	<input checked="" type="checkbox"/>
T005081	LONGOBUCCO	107	48	Pascolo 2		99	10	5,63	2,05	€ 766,19			<input type="checkbox"/>	<input checked="" type="checkbox"/>
T005082	LONGOBUCCO	107	50	Bosco Alto 2	4	1	70	12,70	6,35	€ 1 728,36			<input type="checkbox"/>	<input checked="" type="checkbox"/>

ID TERRENO	Comune	Foglio	Particella	Coltura	ha	a	ca	Reddito Dominicale	Reddito Agrario	Valore 2014	Provenienza	Destinazione d'uso	Pat. Disponibile	Pat. Indisponibile
T005083	LONGOBUCCO	107	51	Bosco Alto 2	4	0	0	12,46	6,23	€ 1 695,70			<input type="checkbox"/>	<input checked="" type="checkbox"/>
T005084	LONGOBUCCO	107	52	Pascolo 2	12	74	0	72,38	26,32	€ 9 850,28			<input type="checkbox"/>	<input checked="" type="checkbox"/>
T006432	LONGOBUCCO	107	53	Seminativo 4	3	0					ESPROPRIO		<input type="checkbox"/>	<input checked="" type="checkbox"/>
T005085	LONGOBUCCO	107	54	Pascolo 2	17	77	50	100,98	36,72	€ 13 742,49			<input type="checkbox"/>	<input checked="" type="checkbox"/>
T005086	LONGOBUCCO	107	55	Pascolo Cesp 2	28	84	10	89,37	59,58	€ 12 162,47			<input type="checkbox"/>	<input checked="" type="checkbox"/>
T006456	LONGOBUCCO	107	71	Pascolo Cesp 2	0	64		3,65	1,33	€ 496,73	ESPROPRIO		<input type="checkbox"/>	<input checked="" type="checkbox"/>
T005087	LONGOBUCCO	107	73	Bosco Alto 2	1	51	60	4,70	2,35	€ 639,63			<input type="checkbox"/>	<input checked="" type="checkbox"/>
T005088	LONGOBUCCO	107	86	Bosco Alto 2	6	43	90	19,95	9,98	€ 2 715,02			<input type="checkbox"/>	<input checked="" type="checkbox"/>
T005975	LONGOBUCCO	11	10	Bosco Alto 2	1	32	30	4,10	2,05	€ 557,97			<input type="checkbox"/>	<input checked="" type="checkbox"/>
T005976	LONGOBUCCO	11	11	Bosco Ceduo 2	17	73	70	100,76	27,48	€ 13 712,55			<input type="checkbox"/>	<input checked="" type="checkbox"/>
T004046	LONGOBUCCO	11	12	Semin Irrig 3	0	3	20	0,41	0,30	€ 55,80			<input type="checkbox"/>	<input checked="" type="checkbox"/>
T005977	LONGOBUCCO	11	13	Bosco Ceduo 3		6	50	0,17	0,10	€ 23,14			<input type="checkbox"/>	<input checked="" type="checkbox"/>
T005978	LONGOBUCCO	11	14	Semin Arb 3	3	58	10	36,99	24,04	€ 5 034,01			<input type="checkbox"/>	<input checked="" type="checkbox"/>
T005979	LONGOBUCCO	11	15	Pascolo Arb 2		86	30	4,01	2,67	€ 545,73			<input type="checkbox"/>	<input checked="" type="checkbox"/>
T004047	LONGOBUCCO	11	16	Pascolo Arb 1	0	45	80	6,41	4,58	€ 872,62			<input type="checkbox"/>	<input checked="" type="checkbox"/>
T006060	LONGOBUCCO	11	17	Fabbr Rurale		2	50	-00		€ 0,00			<input type="checkbox"/>	<input checked="" type="checkbox"/>
T006061	LONGOBUCCO	11	18	Seminativo 2		59	0	12,19	4,17	€ 1 658,95			<input type="checkbox"/>	<input checked="" type="checkbox"/>
T006062	LONGOBUCCO	11	19	Seminativo 2		51	60	10,66	4,00	€ 1 450,73			<input type="checkbox"/>	<input checked="" type="checkbox"/>
T006063	LONGOBUCCO	11	20	Semin Irrig Arb 2		12	20	3,47	2,21	€ 472,24			<input type="checkbox"/>	<input checked="" type="checkbox"/>
T006064	LONGOBUCCO	11	21	Semin Irrig Arb 2		10	0	2,84	1,81	€ 386,50			<input type="checkbox"/>	<input checked="" type="checkbox"/>
T006065	LONGOBUCCO	11	22	Pascolo Arb 1	1	93	40	13,98	9,99	€ 1 902,56			<input type="checkbox"/>	<input checked="" type="checkbox"/>
T006066	LONGOBUCCO	11	23	Seminativo 3		21	20	2,19	1,31	€ 298,04			<input type="checkbox"/>	<input checked="" type="checkbox"/>
T005980	LONGOBUCCO	11	25	Pascolo Arb 1		63	0	4,56	3,25	€ 620,58			<input type="checkbox"/>	<input checked="" type="checkbox"/>
T005981	LONGOBUCCO	11	26	Pascolo Arb 1		30	50	2,21	1,58	€ 300,76			<input type="checkbox"/>	<input checked="" type="checkbox"/>
T005982	LONGOBUCCO	11	27	Bosco Ceduo 2		57	10	3,24	0,88	€ 440,94			<input type="checkbox"/>	<input checked="" type="checkbox"/>
T004043	LONGOBUCCO	11	4	Bosco Alto 1	2	55	20	28,07	15,31	€ 3 820,35			<input type="checkbox"/>	<input checked="" type="checkbox"/>
T005972	LONGOBUCCO	11	5	Pascolo Arb 1		20	0	1,49	1,06	€ 202,78			<input type="checkbox"/>	<input checked="" type="checkbox"/>
T006404	LONGOBUCCO	11	57	Seminativo 3	0	49		5,08	3,05	€ 691,34	ESPROPRIO		<input type="checkbox"/>	<input checked="" type="checkbox"/>
T005973	LONGOBUCCO	11	6	Seminativo 3		38	50	3,98	2,39	€ 541,64			<input type="checkbox"/>	<input checked="" type="checkbox"/>
T004044	LONGOBUCCO	11	7	Semin Arb 3	3	53	20	70,64	45,92	€ 9 613,48			<input type="checkbox"/>	<input checked="" type="checkbox"/>
T004045	LONGOBUCCO	11	8	Pascolo Arb 1	0	26	50	3,71	2,65	€ 504,90			<input type="checkbox"/>	<input checked="" type="checkbox"/>
T005974	LONGOBUCCO	11	9	Semin Arb 3	1	75	70	18,15	11,80	€ 2 470,06			<input type="checkbox"/>	<input checked="" type="checkbox"/>

ID TERRENO	Comune	Foglio	Particella	Coltura	ha	a	ca	Reddito Dominicale	Reddito Agrario	Valore 2014	Provenienza	Destinazione d'uso	Pat. Disponibile	Pat. Indisponibile
T006753	LONGOBUCCO	112	1	Bosco Alto 2	3	81		11,82	5,91	€ 1 608,60	ESPROPRIO		<input type="checkbox"/>	<input checked="" type="checkbox"/>
T006754	LONGOBUCCO	112	11	Seminativo 4	5	25		27,13	18,99	€ 3 692,15			<input type="checkbox"/>	<input checked="" type="checkbox"/>
T006755	LONGOBUCCO	112	13	Pascolo 2	6	72		38,22	13,90	€ 5 201,41			<input type="checkbox"/>	<input checked="" type="checkbox"/>
T005101	LONGOBUCCO	112	14	Seminativo 2		92	20	19,05	7,14	€ 2 592,54			<input type="checkbox"/>	<input checked="" type="checkbox"/>
T005102	LONGOBUCCO	112	15	Seminativo 2	4	44	70	91,87	34,45	€ 12 502,70			<input type="checkbox"/>	<input checked="" type="checkbox"/>
T006756	LONGOBUCCO	112	16	Seminativo 4	3	80		19,67	13,77	€ 2 676,91			<input type="checkbox"/>	<input checked="" type="checkbox"/>
T006757	LONGOBUCCO	112	17	Pascolo Cesp 2	0	44		1,38	0,92	€ 187,81			<input type="checkbox"/>	<input checked="" type="checkbox"/>
T006758	LONGOBUCCO	112	18	Pascolo 2	0	39		2,22	0,81	€ 302,12			<input type="checkbox"/>	<input checked="" type="checkbox"/>
T006759	LONGOBUCCO	112	19	Bosco Ceduo 2	3	8		17,53	4,78	€ 2 385,68			<input type="checkbox"/>	<input checked="" type="checkbox"/>
T005097	LONGOBUCCO	112	2	Pascolo 2		20	40	1,16	0,42	€ 157,87			<input type="checkbox"/>	<input checked="" type="checkbox"/>
T005103	LONGOBUCCO	112	20	Pascolo 3		96	30	1,99	0,99	€ 270,82			<input type="checkbox"/>	<input checked="" type="checkbox"/>
T005104	LONGOBUCCO	112	21	Bosco Alto 2	1	1	40	3,39	1,70	€ 461,35			<input type="checkbox"/>	<input checked="" type="checkbox"/>
T005105	LONGOBUCCO	112	22	Seminativo 3	1	1	20	11,18	6,71	€ 1 521,50			<input type="checkbox"/>	<input checked="" type="checkbox"/>
T006760	LONGOBUCCO	112	25	Pascolo Cesp 2	1	95		6,05	4,04	€ 823,35			<input type="checkbox"/>	<input checked="" type="checkbox"/>
T005098	LONGOBUCCO	112	3	Pascolo 2		90	10	5,12	1,86	€ 696,79			<input type="checkbox"/>	<input checked="" type="checkbox"/>
T005099	LONGOBUCCO	112	5	Pascolo 2	2	0	80	11,63	4,23	€ 1 582,74			<input type="checkbox"/>	<input checked="" type="checkbox"/>
T006452	LONGOBUCCO	112	59	Seminativo 2	0	17		3,64	1,36	€ 495,37	ESPROPRIO		<input type="checkbox"/>	<input checked="" type="checkbox"/>
T005100	LONGOBUCCO	112	7	Pascolo 2	1	97	40	11,21	4,08	€ 1 525,58			<input type="checkbox"/>	<input checked="" type="checkbox"/>
T006453	LONGOBUCCO	112	76	Pascolo 2	1	35		7,68	2,79	€ 1 045,18	ESPROPRIO		<input type="checkbox"/>	<input checked="" type="checkbox"/>
T006761	LONGOBUCCO	113	24	Seminativo 2	0	9		1,90	0,71	€ 258,57	ESPROPRIO		<input type="checkbox"/>	<input checked="" type="checkbox"/>
T006762	LONGOBUCCO	113	25	Seminativo 2	0	21		4,40	1,65	€ 598,80			<input type="checkbox"/>	<input checked="" type="checkbox"/>
T006763	LONGOBUCCO	113	26	Pascolo Cesp 1	0	36		1,68	0,75	€ 228,63			<input type="checkbox"/>	<input checked="" type="checkbox"/>
T006764	LONGOBUCCO	113	27	Seminativo 3	1	1		10,43	6,26	€ 1 419,43			<input type="checkbox"/>	<input checked="" type="checkbox"/>
T006765	LONGOBUCCO	113	28	Bosco Ceduo 3	2	87		7,43	4,46	€ 1 011,16			<input type="checkbox"/>	<input checked="" type="checkbox"/>
T006766	LONGOBUCCO	113	29	Seminativo 2	0	32		6,76	2,53	€ 919,98			<input type="checkbox"/>	<input checked="" type="checkbox"/>
T006767	LONGOBUCCO	113	30	Pascolo Cesp 1	3	47		16,14	7,17	€ 2 196,51			<input type="checkbox"/>	<input checked="" type="checkbox"/>
T006812	LONGOBUCCO	114	10	Bosco Alto 2	0	32		1,00	0,50	€ 136,09	ESPROPRIO		<input type="checkbox"/>	<input checked="" type="checkbox"/>
T006813	LONGOBUCCO	114	11	Seminativo 2	1	79		36,98	13,87	€ 5 032,65			<input type="checkbox"/>	<input checked="" type="checkbox"/>
T006814	LONGOBUCCO	114	14	Seminativo 2	0	93		19,29	7,24	€ 2 625,20			<input type="checkbox"/>	<input checked="" type="checkbox"/>
T006815	LONGOBUCCO	114	15	Bosco Alto 1	0	28		1,62	0,88	€ 220,47			<input type="checkbox"/>	<input checked="" type="checkbox"/>
T006816	LONGOBUCCO	114	16	Bosco Alto 1	1	62		9,23	5,04	€ 1 256,12			<input type="checkbox"/>	<input checked="" type="checkbox"/>
T006817	LONGOBUCCO	114	20	Seminativo 2	2	84		58,81	22,06	€ 8 003,52			<input type="checkbox"/>	<input checked="" type="checkbox"/>

ID TERRENO	Comune	Foglio	Particella	Coltura	ha	a	ca	Reddito Dominicale	Reddito Agrario	Valore 2014	Provenienza	Destinazione d'uso	Pat. Disponibile	Pat. Indisponibile
T006818	LONGOBUCCO	114	21	Bosco Alto 2	0	13		0,42	0,21	€ 57,16			<input type="checkbox"/>	<input checked="" type="checkbox"/>
T006819	LONGOBUCCO	114	38	Pascolo 3	0	82		1,71	0,85	€ 232,72			<input type="checkbox"/>	<input checked="" type="checkbox"/>
T006820	LONGOBUCCO	114	39	Seminativo 2	1	32		27,27	10,23	€ 3 711,21			<input type="checkbox"/>	<input checked="" type="checkbox"/>
T006821	LONGOBUCCO	114	41	Pascolo 3	1	39		2,88	1,44	€ 391,94			<input type="checkbox"/>	<input checked="" type="checkbox"/>
T005110	LONGOBUCCO	115	10	Pascolo Cesp 2		52	10	1,61	1,08	€ 219,11			<input type="checkbox"/>	<input checked="" type="checkbox"/>
T005111	LONGOBUCCO	115	18	Pascolo 1		34	10	3,52	2,29	€ 479,04			<input type="checkbox"/>	<input checked="" type="checkbox"/>
T005112	LONGOBUCCO	115	19	Bosco Alto 2	2	36	90	7,34	3,67	€ 998,91			<input type="checkbox"/>	<input checked="" type="checkbox"/>
T005113	LONGOBUCCO	115	21	Bosco Alto 2	1	81	40	18,74	11,24	€ 2 550,35			<input type="checkbox"/>	<input checked="" type="checkbox"/>
T005114	LONGOBUCCO	115	22	Seminativo 3	11	19	60	57,82	40,48	€ 7 868,79			<input type="checkbox"/>	<input checked="" type="checkbox"/>
T005115	LONGOBUCCO	115	23	Seminativo 4	1	48		4,60	3,07	€ 626,02			<input type="checkbox"/>	<input checked="" type="checkbox"/>
T005116	LONGOBUCCO	115	24	Bosco Ceduo 3		47	50	1,23	0,74	€ 167,39			<input type="checkbox"/>	<input checked="" type="checkbox"/>
T005117	LONGOBUCCO	115	25	Pascolo Cesp 2	3	10	90	9,63	6,42	€ 1 310,56			<input type="checkbox"/>	<input checked="" type="checkbox"/>
T005118	LONGOBUCCO	115	26	Bosco Ceduo 3	9	97	80	25,77	15,46	€ 3 507,07			<input type="checkbox"/>	<input checked="" type="checkbox"/>
T005119	LONGOBUCCO	115	27	Pascolo Cesp 2	1	0	90	3,13	2,08	€ 425,97			<input type="checkbox"/>	<input checked="" type="checkbox"/>
T005120	LONGOBUCCO	115	28	Pascolo Cesp 2		55	10	1,71	1,14	€ 232,72			<input type="checkbox"/>	<input checked="" type="checkbox"/>
T005121	LONGOBUCCO	115	36	Pascolo Cesp 2	1	98	40	6,15	4,10	€ 836,96			<input type="checkbox"/>	<input checked="" type="checkbox"/>
T005106	LONGOBUCCO	115	4	Pascolo Cesp 2		92	30	2,86	1,91	€ 389,22			<input type="checkbox"/>	<input checked="" type="checkbox"/>
T005122	LONGOBUCCO	115	42	Bosco Ceduo 3		43	80	1,13	0,68	€ 153,78			<input type="checkbox"/>	<input checked="" type="checkbox"/>
T005123	LONGOBUCCO	115	43	Seminativo 3	4	26	10	44,01	26,41	€ 5 989,37			<input type="checkbox"/>	<input checked="" type="checkbox"/>
T005124	LONGOBUCCO	115	44	Pascolo Cesp 2		0	0	0,09	0,06	€ 12,25			<input type="checkbox"/>	<input checked="" type="checkbox"/>
T005107	LONGOBUCCO	115	7	Pascolo Cesp 2		39	0	1,21	0,81	€ 164,67			<input type="checkbox"/>	<input checked="" type="checkbox"/>
T005108	LONGOBUCCO	115	8	Bosco Ceduo 3		59	70	1,54	0,92	€ 209,58			<input type="checkbox"/>	<input checked="" type="checkbox"/>
T005109	LONGOBUCCO	115	9	Bosco Ceduo 3	1	0	30	2,62	1,57	€ 356,56			<input type="checkbox"/>	<input checked="" type="checkbox"/>
T005125	LONGOBUCCO	116	13	Bosco Ceduo 3		11	90	0,31	0,18	€ 42,19			<input type="checkbox"/>	<input checked="" type="checkbox"/>
T005126	LONGOBUCCO	116	14	Bosco Ceduo 3		14	50	0,82	0,22	€ 111,59			<input type="checkbox"/>	<input checked="" type="checkbox"/>
T004048	LONGOBUCCO	12	1	Bosco Alto 1	0	6	20	0,35	0,19	€ 47,63			<input type="checkbox"/>	<input checked="" type="checkbox"/>
T004049	LONGOBUCCO	12	36	Pascolo Cesp 2	0	4	30	0,13	0,09	€ 17,69			<input type="checkbox"/>	<input checked="" type="checkbox"/>
T004050	LONGOBUCCO	12	37	Bosco Alto 2	6	62	30	20,52	10,26	€ 2 792,59			<input type="checkbox"/>	<input checked="" type="checkbox"/>
T004051	LONGOBUCCO	12	38	Pascolo Cesp 2	0	94	60	2,93	1,95	€ 398,75			<input type="checkbox"/>	<input checked="" type="checkbox"/>
T004052	LONGOBUCCO	12	39	Pascolo Cesp 2	0	54	10	1,68	1,12	€ 228,63			<input type="checkbox"/>	<input checked="" type="checkbox"/>
T004053	LONGOBUCCO	12	40	Pascolo Cesp 2	0	1	50	0,05	0,03	€ 6,80			<input type="checkbox"/>	<input checked="" type="checkbox"/>
T006343	LONGOBUCCO	12	46	Seminativo 3	3	22		1,47	0,88	€ 200,05	ESPROPRIO		<input type="checkbox"/>	<input checked="" type="checkbox"/>

ID TERRENO	Comune	Foglio	Particella	Coltura	ha	a	ca	Reddito Dominicale	Reddito Agrario	Valore 2014	Provenienza	Destinazione d'uso	Pat. Disponibile	Pat. Indisponibile
T004054	LONGOBUCCO	12	73	Pascolo Cesp 2	0	49	80	1,54	1,03	€ 209,58			<input type="checkbox"/>	<input checked="" type="checkbox"/>
T004055	LONGOBUCCO	12	74	Pascolo Cesp 2	0	9	20	0,29	0,19	€ 39,47			<input type="checkbox"/>	<input checked="" type="checkbox"/>
T004056	LONGOBUCCO	12	75	Semin Irrig 3	0	9	20	0,29	0,19	€ 39,47			<input type="checkbox"/>	<input checked="" type="checkbox"/>
T004057	LONGOBUCCO	12	76	Semin Irrig 3	0	25	0	3,23	2,32	€ 439,57			<input type="checkbox"/>	<input checked="" type="checkbox"/>
T004058	LONGOBUCCO	12	77	Pascolo Cesp 2	0	26	0	0,81	0,54	€ 110,23			<input type="checkbox"/>	<input checked="" type="checkbox"/>
T004059	LONGOBUCCO	12	78	Pascolo Cesp 2	0	14	70	0,46	0,30	€ 62,60			<input type="checkbox"/>	<input checked="" type="checkbox"/>
T004060	LONGOBUCCO	12	79	Pascolo Cesp 2	0	42	80	1,33	0,88	€ 181,00			<input type="checkbox"/>	<input checked="" type="checkbox"/>
T004061	LONGOBUCCO	12	80	Seminativo 3	0	43	60	4,50	2,70	€ 612,41			<input type="checkbox"/>	<input checked="" type="checkbox"/>
T004062	LONGOBUCCO	12	81		0	16	80						<input type="checkbox"/>	<input checked="" type="checkbox"/>
T004063	LONGOBUCCO	12	82	Bosco Alto 2	1	99	10	6,17	3,08	€ 839,68			<input type="checkbox"/>	<input checked="" type="checkbox"/>
T004064	LONGOBUCCO	12	83	Pascolo Cesp 2	0	67	80	2,10	1,40	€ 285,79			<input type="checkbox"/>	<input checked="" type="checkbox"/>
T004065	LONGOBUCCO	12	84	Seminativo 3	4	59	30	47,44	28,47	€ 6 456,17			<input type="checkbox"/>	<input checked="" type="checkbox"/>
T004066	LONGOBUCCO	12	87	Pascolo Cesp 2	0	41	80	1,30	0,86	€ 176,92			<input type="checkbox"/>	<input checked="" type="checkbox"/>
T004067	LONGOBUCCO	12	88	Seminativo 3	6	32	20	65,30	39,18	€ 8 886,76			<input type="checkbox"/>	<input checked="" type="checkbox"/>
T004068	LONGOBUCCO	12	89	Fabbr Rurale	0	2	80	-00		€ 0,00			<input type="checkbox"/>	<input checked="" type="checkbox"/>
T004069	LONGOBUCCO	12	90	Seminativo 3	0	25	20	2,60	1,56	€ 353,84			<input type="checkbox"/>	<input checked="" type="checkbox"/>
T004070	LONGOBUCCO	12	91	Seminativo 3	0	36	0	3,72	2,23	€ 506,26			<input type="checkbox"/>	<input checked="" type="checkbox"/>
T004071	LONGOBUCCO	12	92	Seminativo 3	0	3	80	0,39	0,24	€ 53,08			<input type="checkbox"/>	<input checked="" type="checkbox"/>
T004072	LONGOBUCCO	12	93	Seminativo 3	2	28	80	23,63	14,18	€ 3 215,84			<input type="checkbox"/>	<input checked="" type="checkbox"/>
T004073	LONGOBUCCO	12	94	Pascolo Cesp 2	0	54	50	1,69	1,13	€ 229,99			<input type="checkbox"/>	<input checked="" type="checkbox"/>
T004074	LONGOBUCCO	12	95	Seminativo 3	4	87	0	50,30	30,18	€ 6 845,39			<input type="checkbox"/>	<input checked="" type="checkbox"/>
T004075	LONGOBUCCO	12	96	Pascolo 2	0	18	30	1,04	0,38	€ 141,53			<input type="checkbox"/>	<input checked="" type="checkbox"/>
T005127	LONGOBUCCO	120	11	Pascolo 2		1	90	0,51	0,18	€ 69,41			<input type="checkbox"/>	<input checked="" type="checkbox"/>
T005128	LONGOBUCCO	120	13	Seminativo 3	3	89	10	40,19	24,11	€ 5 469,51			<input type="checkbox"/>	<input checked="" type="checkbox"/>
T005129	LONGOBUCCO	120	14	Pascolo 2	1	91	70	10,89	3,96	€ 1 482,03			<input type="checkbox"/>	<input checked="" type="checkbox"/>
T006366	LONGOBUCCO	120	15	Pascolo 2	11	98		68,08	24,75	€ 9 265,09	ESPROPRIO		<input type="checkbox"/>	<input checked="" type="checkbox"/>
T005130	LONGOBUCCO	120	20	Seminativo 3		18	60	1,92	1,15	€ 261,30			<input type="checkbox"/>	<input checked="" type="checkbox"/>
T005131	LONGOBUCCO	120	21	Seminativo 3		16	10	1,66	1,00	€ 225,91			<input type="checkbox"/>	<input checked="" type="checkbox"/>
T005132	LONGOBUCCO	120	22	Seminativo 3		58	10	6,00	3,60	€ 816,55			<input type="checkbox"/>	<input checked="" type="checkbox"/>
T005133	LONGOBUCCO	120	24	Pascolo 2		0	10	0,23	0,08	€ 31,30			<input type="checkbox"/>	<input checked="" type="checkbox"/>
T005134	LONGOBUCCO	120	25	Bosco Alto 2		14	40	0,45	0,22	€ 61,24			<input type="checkbox"/>	<input checked="" type="checkbox"/>
T006361	LONGOBUCCO	120	26	Seminativo 3	0	91		9,44	5,66	€ 1 284,70	ESPROPRIO		<input type="checkbox"/>	<input checked="" type="checkbox"/>

ID TERRENO	Comune	Foglio	Particella	Coltura	ha	a	ca	Reddito Dominicale	Reddito Agrario	Valore 2014	Provenienza	Destinazione d'uso	Pat. Disponibile	Pat. Indisponibile
T005135	LONGOBUCCO	120	28	Bosco Alto 2		35	70	1,11	0,55	€ 151,06			<input type="checkbox"/>	<input checked="" type="checkbox"/>
T005136	LONGOBUCCO	120	29	Bosco Alto 2		39	10	2,22	1,21	€ 302,12			<input type="checkbox"/>	<input checked="" type="checkbox"/>
T006362	LONGOBUCCO	120	31	Seminativo 3	0	69		7,13	4,28	€ 970,33	ESPROPRIO		<input type="checkbox"/>	<input checked="" type="checkbox"/>
T006363	LONGOBUCCO	120	32	Seminativo 3	0	18		1,94	1,17	€ 264,02	ESPROPRIO		<input type="checkbox"/>	<input checked="" type="checkbox"/>
T006364	LONGOBUCCO	120	34	Pascolo Arb 2	4	39		20,43	13,62	€ 2 780,34	ESPROPRIO		<input type="checkbox"/>	<input checked="" type="checkbox"/>
T006365	LONGOBUCCO	120	37	Seminativo 3	0	81		8,43	5,06	€ 1 147,25	ESPROPRIO		<input type="checkbox"/>	<input checked="" type="checkbox"/>
T005137	LONGOBUCCO	121	13	Pascolo Cesp 2	8	45	0	39,28	17,46	€ 5 345,66			<input type="checkbox"/>	<input checked="" type="checkbox"/>
T006385	LONGOBUCCO	124	1	Fabbr Rurale	0	8		-00	-00	€ 0,00	ESPROPRIO		<input type="checkbox"/>	<input checked="" type="checkbox"/>
T006387	LONGOBUCCO	124	11	Seminativo 2	2	70		55,94	20,98	€ 7 612,94	ESPROPRIO		<input type="checkbox"/>	<input checked="" type="checkbox"/>
T006388	LONGOBUCCO	124	12	Pascolo 2	8	60		48,90	17,78	€ 6 654,86	ESPROPRIO		<input type="checkbox"/>	<input checked="" type="checkbox"/>
T006389	LONGOBUCCO	124	25	Bosco Alto 2	1	80		5,60	2,80	€ 762,11	ESPROPRIO		<input type="checkbox"/>	<input checked="" type="checkbox"/>
T006390	LONGOBUCCO	124	26	Bosco Alto 2	0	61		1,90	0,95	€ 258,57	ESPROPRIO		<input type="checkbox"/>	<input checked="" type="checkbox"/>
T006386	LONGOBUCCO	124	3	Bosco Alto 2	0	97		3,02	1,51	€ 411,00	ESPROPRIO		<input type="checkbox"/>	<input checked="" type="checkbox"/>
T006391	LONGOBUCCO	124	43	Bosco Alto 2	102	48		317,57	158,79	€ 43 218,48	ESPROPRIO		<input type="checkbox"/>	<input checked="" type="checkbox"/>
T006627	LONGOBUCCO	125	14	Bosco Alto 2	7	49		42,56	23,21	€ 5 792,04	ESPROPRIO		<input type="checkbox"/>	<input checked="" type="checkbox"/>
T006625	LONGOBUCCO	125	3	Bosco Alto 2	0	4		0,24	0,13	€ 32,66	ESPROPRIO		<input type="checkbox"/>	<input checked="" type="checkbox"/>
T006628	LONGOBUCCO	125	32	Pascolo 2	2	69		15,29	5,56	€ 2 080,83	ESPROPRIO		<input type="checkbox"/>	<input checked="" type="checkbox"/>
T006629	LONGOBUCCO	125	33	Bosco Alto 2	3	22		18,34	10,00	€ 2 495,91	ESPROPRIO		<input type="checkbox"/>	<input checked="" type="checkbox"/>
T006626	LONGOBUCCO	125	4	Bosco Alto 2	0	2		0,16	0,09	€ 21,77	ESPROPRIO		<input type="checkbox"/>	<input checked="" type="checkbox"/>
T006635	LONGOBUCCO	127	12	Bosco Ceduo 2	0	78		4,47	1,22	€ 608,33	ESPROPRIO		<input type="checkbox"/>	<input checked="" type="checkbox"/>
T006636	LONGOBUCCO	127	13	Seminativo 3	0	20		4,19	1,57	€ 570,22	ESPROPRIO		<input type="checkbox"/>	<input checked="" type="checkbox"/>
T006637	LONGOBUCCO	127	14	Pascolo 2	0	54		5,62	3,65	€ 764,83	ESPROPRIO		<input type="checkbox"/>	<input checked="" type="checkbox"/>
T006638	LONGOBUCCO	127	15	Seminativo 3	0	59		12,31	4,62	€ 1 675,28	ESPROPRIO		<input type="checkbox"/>	<input checked="" type="checkbox"/>
T006639	LONGOBUCCO	127	16	Semin Irrig 3	1	82		37,66	18,83	€ 5 125,19	ESPROPRIO		<input type="checkbox"/>	<input checked="" type="checkbox"/>
T006640	LONGOBUCCO	127	18	Seminativo 3	2	73		56,50	21,19	€ 7 689,15	ESPROPRIO		<input type="checkbox"/>	<input checked="" type="checkbox"/>
T006641	LONGOBUCCO	127	24	Seminativo 3	13	61		351,62	140,65	€ 47 852,39	ESPROPRIO		<input type="checkbox"/>	<input checked="" type="checkbox"/>
T006642	LONGOBUCCO	127	25	Seminativo 4	1	27		26,28	9,85	€ 3 576,48	ESPROPRIO		<input type="checkbox"/>	<input checked="" type="checkbox"/>
T006643	LONGOBUCCO	127	26	Bosco Alto 2	7	17		40,78	22,25	€ 5 549,80	ESPROPRIO		<input type="checkbox"/>	<input checked="" type="checkbox"/>
T006644	LONGOBUCCO	127	27	Pascolo 2	5	61		31,91	11,60	€ 4 342,67	ESPROPRIO		<input type="checkbox"/>	<input checked="" type="checkbox"/>
T006630	LONGOBUCCO	127	3	Bosco Alto 2	0	2		0,16	0,09	€ 21,77	ESPROPRIO		<input type="checkbox"/>	<input checked="" type="checkbox"/>
T006645	LONGOBUCCO	127	37	Pascolo 2	0	7		0,40	0,15	€ 54,44	ESPROPRIO		<input type="checkbox"/>	<input checked="" type="checkbox"/>
T006646	LONGOBUCCO	127	39	Pascolo 2	0	59		3,40	1,24	€ 462,71	ESPROPRIO		<input type="checkbox"/>	<input checked="" type="checkbox"/>

ID TERRENO	Comune	Foglio	Particella	Coltura	ha	a	ca	Reddito Dominicale	Reddito Agrario	Valore 2014	Provenienza	Destinazione d'uso	Pat. Disponibile	Pat. Indisponibile
T006631	LONGOBUCCO	127	4	Bosco Alto 2	0	14		0,84	0,46	€ 114,32	ESPROPRIO		<input type="checkbox"/>	<input checked="" type="checkbox"/>
T006647	LONGOBUCCO	127	40	Bosco Alto 2	0	55		3,14	1,71	€ 427,33	ESPROPRIO		<input type="checkbox"/>	<input checked="" type="checkbox"/>
T006648	LONGOBUCCO	127	41	Pascolo 2	0	44		4,59	2,98	€ 624,66	ESPROPRIO		<input type="checkbox"/>	<input checked="" type="checkbox"/>
T006649	LONGOBUCCO	127	45	Pascolo 2	0	54		5,64	3,67	€ 767,55	ESPROPRIO		<input type="checkbox"/>	<input checked="" type="checkbox"/>
T006650	LONGOBUCCO	127	46	Pascolo 2	2	12		21,98	14,29	€ 2 991,28	ESPROPRIO		<input type="checkbox"/>	<input checked="" type="checkbox"/>
T006651	LONGOBUCCO	127	52	Seminativo 4	10	90		225,26	84,47	€ 30 655,90	ESPROPRIO		<input type="checkbox"/>	<input checked="" type="checkbox"/>
T006652	LONGOBUCCO	127	58	Bosco Alto 2	0	37		2,13	1,16	€ 289,87	ESPROPRIO		<input type="checkbox"/>	<input checked="" type="checkbox"/>
T006653	LONGOBUCCO	127	63	Bosco Alto 2	2	90		16,48	8,99	€ 2 242,78	ESPROPRIO		<input type="checkbox"/>	<input checked="" type="checkbox"/>
T006654	LONGOBUCCO	127	64	Seminativo 4	8	47		218,87	87,55	€ 29 786,28	ESPROPRIO		<input type="checkbox"/>	<input checked="" type="checkbox"/>
T006655	LONGOBUCCO	127	65	Pascolo 2	0	16		1,72	1,12	€ 234,08	ESPROPRIO		<input type="checkbox"/>	<input checked="" type="checkbox"/>
T006656	LONGOBUCCO	127	66	Seminativo 4	2	54		52,55	19,71	€ 7 151,59	ESPROPRIO		<input type="checkbox"/>	<input checked="" type="checkbox"/>
T006657	LONGOBUCCO	127	69	Bosco Alto 2	0	21		0,66	0,33	€ 89,82	ESPROPRIO		<input type="checkbox"/>	<input checked="" type="checkbox"/>
T006632	LONGOBUCCO	127	7	Bosco Alto 2	144	44		447,58	223,79	€ 60 911,70	ESPROPRIO		<input type="checkbox"/>	<input checked="" type="checkbox"/>
T006658	LONGOBUCCO	127	71	Pascolo 2	0	11		1,18	0,77	€ 160,59	ESPROPRIO		<input type="checkbox"/>	<input checked="" type="checkbox"/>
T006659	LONGOBUCCO	127	73	Pascolo 2	0	52		5,46	3,55	€ 743,06	ESPROPRIO		<input type="checkbox"/>	<input checked="" type="checkbox"/>
T006633	LONGOBUCCO	127	8	Pascolo 2	1	59		9,08	3,30	€ 1 235,71	ESPROPRIO		<input type="checkbox"/>	<input checked="" type="checkbox"/>
T006634	LONGOBUCCO	127	9	Bosco Alto 2	3	46		19,67	10,73	€ 2 676,91	ESPROPRIO		<input type="checkbox"/>	<input checked="" type="checkbox"/>
T006660	LONGOBUCCO	129	1	Bosco Alto 2	28	92		164,34	89,64	€ 22 365,23	ESPROPRIO		<input type="checkbox"/>	<input checked="" type="checkbox"/>
T006661	LONGOBUCCO	129	2	Bosco Alto 2	56	5		173,70	86,85	€ 23 639,04	ESPROPRIO		<input type="checkbox"/>	<input checked="" type="checkbox"/>
T006662	LONGOBUCCO	129	3	Pascolo 2	0	32		3,34	2,17	€ 454,54	ESPROPRIO		<input type="checkbox"/>	<input checked="" type="checkbox"/>
T004076	LONGOBUCCO	13	1	Pascolo Cesp 2	0	58	0	1,80	1,20	€ 244,96			<input type="checkbox"/>	<input checked="" type="checkbox"/>
T004078	LONGOBUCCO	13	10	Seminativo 3	0	12	30	1,32	0,79	€ 179,64			<input type="checkbox"/>	<input checked="" type="checkbox"/>
T004079	LONGOBUCCO	13	23	Pascolo Cesp 2	0	12	30	0,38	0,25	€ 51,71			<input type="checkbox"/>	<input checked="" type="checkbox"/>
T004080	LONGOBUCCO	13	24	Pascolo Cesp 2	0	86	0	2,66	1,78	€ 362,00			<input type="checkbox"/>	<input checked="" type="checkbox"/>
T004081	LONGOBUCCO	13	25	Seminativo 3	3	95	50	40,85	24,51	€ 5 559,33			<input type="checkbox"/>	<input checked="" type="checkbox"/>
T004082	LONGOBUCCO	13	26	Pascolo Cesp 2	0	19	50	0,60	0,40	€ 81,65			<input type="checkbox"/>	<input checked="" type="checkbox"/>
T004083	LONGOBUCCO	13	27	Pascolo Cesp 2	0	25	20	0,78	0,52	€ 106,15			<input type="checkbox"/>	<input checked="" type="checkbox"/>
T004084	LONGOBUCCO	13	28	Seminativo 3	3	41	70	35,29	21,18	€ 4 802,66			<input type="checkbox"/>	<input checked="" type="checkbox"/>
T004085	LONGOBUCCO	13	29	Bosco Alto 2	0	43	50	1,35	0,67	€ 183,72			<input type="checkbox"/>	<input checked="" type="checkbox"/>
T004077	LONGOBUCCO	13	3	Seminativo 3	0	34	30	3,54	2,13	€ 481,76			<input type="checkbox"/>	<input checked="" type="checkbox"/>
T004086	LONGOBUCCO	13	30	Bosco Alto 2	0	74	50	2,31	1,15	€ 314,37			<input type="checkbox"/>	<input checked="" type="checkbox"/>
T004087	LONGOBUCCO	13	31	Seminativo 3	0	64	60	6,67	4,00	€ 907,73			<input type="checkbox"/>	<input checked="" type="checkbox"/>

ID TERRENO	Comune	Foglio	Particella	Coltura	ha	a	ca	Reddito Dominicale	Reddito Agrario	Valore 2014	Provenienza	Destinazione d'uso	Pat. Disponibile	Pat. Indisponibile
T004088	LONGOBUCCO	13	32	Bosco Alto 2	0	68	50	2,12	1,06	€ 288,51			<input type="checkbox"/>	<input checked="" type="checkbox"/>
T004089	LONGOBUCCO	13	33	Semin Irrig 3	1	40	20	28,96	14,48	€ 3 941,20			<input type="checkbox"/>	<input checked="" type="checkbox"/>
T004090	LONGOBUCCO	13	34	Semin Irrig 3	0	66	50	13,74	6,87	€ 1 869,89			<input type="checkbox"/>	<input checked="" type="checkbox"/>
T004091	LONGOBUCCO	13	35	Bosco Alto 2	1	30	30	4,04	2,02	€ 549,81			<input type="checkbox"/>	<input checked="" type="checkbox"/>
T004092	LONGOBUCCO	13	36	Pascolo 2	0	54	70	3,11	1,13	€ 423,24			<input type="checkbox"/>	<input checked="" type="checkbox"/>
T006346	LONGOBUCCO	13	43	Semin Irrig 3	0	25		3,27	2,35	€ 445,02	ESPROPRIO		<input type="checkbox"/>	<input checked="" type="checkbox"/>
T004093	LONGOBUCCO	13	59	Pascolo Cesp 2	0	19	90	0,90	0,65	€ 122,48			<input type="checkbox"/>	<input checked="" type="checkbox"/>
T004094	LONGOBUCCO	13	62	Semin Irrig 3	0	7	0	0,90	0,65	€ 122,48			<input type="checkbox"/>	<input checked="" type="checkbox"/>
T004095	LONGOBUCCO	13	65	Bosco Alto 2	0	25	30	0,78	0,39	€ 106,15			<input type="checkbox"/>	<input checked="" type="checkbox"/>
T004096	LONGOBUCCO	13	66	Semin Irrig 3	0	10	20	1,32	0,95	€ 179,64			<input type="checkbox"/>	<input checked="" type="checkbox"/>
T004097	LONGOBUCCO	13	67	Pascolo Cesp 2	0	16	90	0,52	0,35	€ 70,77			<input type="checkbox"/>	<input checked="" type="checkbox"/>
T004098	LONGOBUCCO	13	68	Semin Irrig 3	0	76	80	9,92	7,14	€ 1 350,02			<input type="checkbox"/>	<input checked="" type="checkbox"/>
T004099	LONGOBUCCO	13	69	Pascolo 2	20	65	80	117,36	42,68	€ 15 971,66			<input type="checkbox"/>	<input checked="" type="checkbox"/>
T004100	LONGOBUCCO	13	70	Semin Irrig 3	1	5	0	13,56	9,76	€ 1 845,40			<input type="checkbox"/>	<input checked="" type="checkbox"/>
T004101	LONGOBUCCO	13	71	Pascolo Cesp 2	0	25	90	0,80	0,54	€ 108,87			<input type="checkbox"/>	<input checked="" type="checkbox"/>
T004102	LONGOBUCCO	13	72	Seminativo 3	0	40	90	4,22	2,53	€ 574,30			<input type="checkbox"/>	<input checked="" type="checkbox"/>
T004103	LONGOBUCCO	13	73	Bosco Alto 2	0	64	30	1,99	1,00	€ 270,82			<input type="checkbox"/>	<input checked="" type="checkbox"/>
T004104	LONGOBUCCO	13	74	Pascolo 2	0	0	70	0,10	0,04	€ 13,61			<input type="checkbox"/>	<input checked="" type="checkbox"/>
T004105	LONGOBUCCO	13	75	Pascolo 2	0	0	80	0,16	0,06	€ 21,77			<input type="checkbox"/>	<input checked="" type="checkbox"/>
T004106	LONGOBUCCO	13	76	Bosco Alto 2	1	91	0	5,92	2,96	€ 805,66			<input type="checkbox"/>	<input checked="" type="checkbox"/>
T004107	LONGOBUCCO	13	77	Pascolo 3	4	91	10	10,15	5,07	€ 1 381,33			<input type="checkbox"/>	<input checked="" type="checkbox"/>
T004108	LONGOBUCCO	13	78	Pascolo 2	0	19	40	1,10	0,40	€ 149,70			<input type="checkbox"/>	<input checked="" type="checkbox"/>
T004109	LONGOBUCCO	13	79	Pascolo 2	0	48	70	2,77	1,01	€ 376,97			<input type="checkbox"/>	<input checked="" type="checkbox"/>
T004110	LONGOBUCCO	13	80	Pascolo 2	4	47	70	25,43	9,25	€ 3 460,80			<input type="checkbox"/>	<input checked="" type="checkbox"/>
T006345	LONGOBUCCO	13	95	Seminativo 3	4	87		50,30	30,18	€ 6 845,39	ESPROPRIO		<input type="checkbox"/>	<input checked="" type="checkbox"/>
T006347	LONGOBUCCO	13	96	Pascolo 2	0	18		1,04	0,38	€ 141,53	ESPROPRIO		<input type="checkbox"/>	<input checked="" type="checkbox"/>
T006344	LONGOBUCCO	13	99	Seminativo 3	0	23		2,38	1,43	€ 323,90	ESPROPRIO		<input type="checkbox"/>	<input checked="" type="checkbox"/>
T005148	LONGOBUCCO	132	106	Bosco Alto 1	2	1	50	11,64	6,37	€ 1 584,10			<input type="checkbox"/>	<input checked="" type="checkbox"/>
T005138	LONGOBUCCO	132	14	Bosco Alto 1	2	90	20	8,99	4,50	€ 1 223,46			<input type="checkbox"/>	<input checked="" type="checkbox"/>
T005139	LONGOBUCCO	132	15	Pascolo 2	11	98	30	68,08	24,75	€ 9 265,09			<input type="checkbox"/>	<input checked="" type="checkbox"/>
T005140	LONGOBUCCO	132	24	Pascolo 2	2	88	0	16,36	5,95	€ 2 226,45			<input type="checkbox"/>	<input checked="" type="checkbox"/>
T005141	LONGOBUCCO	132	25	Seminativo 3	2	38	0	24,58	14,75	€ 3 345,12			<input type="checkbox"/>	<input checked="" type="checkbox"/>

ID TERRENO	Comune	Foglio	Particella	Coltura	ha	a	ca	Reddito Dominicale	Reddito Agrario	Valore 2014	Provenienza	Destinazione d'uso	Pat. Disponibile	Pat. Indisponibile
T005142	LONGOBUCCO	132	26	Pascolo 2	3	28	70	18,67	6,79	€ 2 540,82			<input type="checkbox"/>	<input checked="" type="checkbox"/>
T005143	LONGOBUCCO	132	27	Pascolo 2	1	84	30	10,47	3,81	€ 1 424,87			<input type="checkbox"/>	<input checked="" type="checkbox"/>
T006367	LONGOBUCCO	132	45	Pascolo 2	4	0		22,78	8,28	€ 3 100,16	ESPROPRIO		<input type="checkbox"/>	<input checked="" type="checkbox"/>
T006368	LONGOBUCCO	132	46	Pascolo 2	2	12		12,08	4,39	€ 1 643,98	ESPROPRIO		<input type="checkbox"/>	<input checked="" type="checkbox"/>
T006378	LONGOBUCCO	132	59	Seminativo 3	0	0					ESPROPRIO		<input type="checkbox"/>	<input checked="" type="checkbox"/>
T006379	LONGOBUCCO	132	64	Semin Arb 2	0	98					ESPROPRIO		<input type="checkbox"/>	<input checked="" type="checkbox"/>
T005144	LONGOBUCCO	132	75	Bosco Alto 1		54	90	3,12	1,70	€ 424,60			<input type="checkbox"/>	<input checked="" type="checkbox"/>
T005145	LONGOBUCCO	132	76	Seminativo 3	1	0	0	10,74	6,45	€ 1 461,62			<input type="checkbox"/>	<input checked="" type="checkbox"/>
T005146	LONGOBUCCO	132	77	Seminativo 3	6	0	50	62,23	37,34	€ 8 468,96			<input type="checkbox"/>	<input checked="" type="checkbox"/>
T006380	LONGOBUCCO	132	86	Pascolo 2	0	9					ESPROPRIO		<input type="checkbox"/>	<input checked="" type="checkbox"/>
T005147	LONGOBUCCO	132	95	Pascolo 2		1	70	0,44	0,16	€ 59,88			<input type="checkbox"/>	<input checked="" type="checkbox"/>
T006375	LONGOBUCCO	133	1	Seminativo 3	0	38					ESPROPRIO		<input type="checkbox"/>	<input checked="" type="checkbox"/>
T006751	LONGOBUCCO	133	18	Bosco Alto 1	3	48	30	19,79	10,79	€ 2 693,24	ESPROPRIO		<input type="checkbox"/>	<input checked="" type="checkbox"/>
T006376	LONGOBUCCO	133	2	Pascolo 2	0	16					ESPROPRIO		<input type="checkbox"/>	<input checked="" type="checkbox"/>
T006377	LONGOBUCCO	133	54	Bosco Alto 1	0	28					ESPROPRIO		<input type="checkbox"/>	<input checked="" type="checkbox"/>
T005149	LONGOBUCCO	133	56	Pascolo 2		0	20	0,33	0,21	€ 44,91			<input type="checkbox"/>	<input checked="" type="checkbox"/>
T006752	LONGOBUCCO	133	67	Pascolo 2	2	92		16,64	6,05	€ 2 264,56			<input type="checkbox"/>	<input checked="" type="checkbox"/>
T005983	LONGOBUCCO	14	1	Seminativo 4	4	58	80	23,70	16,59	€ 3 225,36			<input type="checkbox"/>	<input checked="" type="checkbox"/>
T004111	LONGOBUCCO	14	10	Pascolo Cesp 2		13	0	0,40	0,27	€ 54,44			<input type="checkbox"/>	<input checked="" type="checkbox"/>
T004112	LONGOBUCCO	14	11	Seminativo 3	1	40	0	7,23	5,06	€ 983,94			<input type="checkbox"/>	<input checked="" type="checkbox"/>
T004113	LONGOBUCCO	14	12	Pascolo Cesp 2	1	31	30	4,07	2,71	€ 553,89			<input type="checkbox"/>	<input checked="" type="checkbox"/>
T004114	LONGOBUCCO	14	13	Pascolo Cesp 2		35	40	1,10	0,73	€ 149,70			<input type="checkbox"/>	<input checked="" type="checkbox"/>
T004115	LONGOBUCCO	14	14	Pascolo Cesp 2	3	45	10	10,69	7,13	€ 1 454,82			<input type="checkbox"/>	<input checked="" type="checkbox"/>
T004116	LONGOBUCCO	14	15	Pascolo 2	2	0	30	11,49	4,18	€ 1 563,69			<input type="checkbox"/>	<input checked="" type="checkbox"/>
T004117	LONGOBUCCO	14	16	Bosco Alto 1	1	28	90	3,99	2,00	€ 543,00			<input type="checkbox"/>	<input checked="" type="checkbox"/>
T004118	LONGOBUCCO	14	17	Pascolo 2	5	54	60	31,51	11,46	€ 4 288,23			<input type="checkbox"/>	<input checked="" type="checkbox"/>
T005992	LONGOBUCCO	14	18	Pascolo 2	19	81	20	112,55	40,93	€ 15 317,06			<input type="checkbox"/>	<input checked="" type="checkbox"/>
T005993	LONGOBUCCO	14	19	Bosco Ceduo 3	2	26	40	5,85	3,51	€ 796,13			<input type="checkbox"/>	<input checked="" type="checkbox"/>
T005984	LONGOBUCCO	14	2	Bosco Ceduo 2	1	3	0	5,85	1,60	€ 796,13			<input type="checkbox"/>	<input checked="" type="checkbox"/>
T005994	LONGOBUCCO	14	20	Bosco Alto 2	2	38	0	7,38	3,69	€ 1 004,35			<input type="checkbox"/>	<input checked="" type="checkbox"/>
T005995	LONGOBUCCO	14	21	Pascolo 2	4	81	0	27,33	9,94	€ 3 719,37			<input type="checkbox"/>	<input checked="" type="checkbox"/>
T005996	LONGOBUCCO	14	22	Pascolo 2	3	16	0	17,95	6,53	€ 2 442,84			<input type="checkbox"/>	<input checked="" type="checkbox"/>

ID TERRENO	Comune	Foglio	Particella	Coltura	ha	a	ca	Reddito Dominicale	Reddito Agrario	Valore 2014	Provenienza	Destinazione d'uso	Pat. Disponibile	Pat. Indisponibile
T005997	LONGOBUCCO	14	23	Pascolo 2	3	46	90	19,71	7,17	€ 2 682,36			<input type="checkbox"/>	<input checked="" type="checkbox"/>
T005998	LONGOBUCCO	14	24	Pascolo Cesp 2	3	29	70	10,22	6,81	€ 1 390,85			<input type="checkbox"/>	<input checked="" type="checkbox"/>
T005999	LONGOBUCCO	14	25	Seminativo 3	1	37	80	14,23	8,54	€ 1 936,58			<input type="checkbox"/>	<input checked="" type="checkbox"/>
T006000	LONGOBUCCO	14	26	Pascolo Cesp 2	1	20	70	3,74	2,49	€ 508,98			<input type="checkbox"/>	<input checked="" type="checkbox"/>
T006001	LONGOBUCCO	14	27	Pascolo Cesp 2		9	90	0,31	0,20	€ 42,19			<input type="checkbox"/>	<input checked="" type="checkbox"/>
T005942	LONGOBUCCO	14	28	Seminativo 3	4	32	50	44,67	26,80	€ 6 079,19			<input type="checkbox"/>	<input checked="" type="checkbox"/>
T006768	LONGOBUCCO	14	29	Seminativo 4	0	47		2,44	1,71	€ 332,06			<input type="checkbox"/>	<input checked="" type="checkbox"/>
T005985	LONGOBUCCO	14	3	Bosco Alto 2	2	1	70	6,25	3,13	€ 850,57			<input type="checkbox"/>	<input checked="" type="checkbox"/>
T006769	LONGOBUCCO	14	30	Bosco Alto 2	0	70		0,22	0,11	€ 29,94			<input type="checkbox"/>	<input checked="" type="checkbox"/>
T006770	LONGOBUCCO	14	31	Pascolo Cesp 2	0	23		0,74	0,49	€ 100,71			<input type="checkbox"/>	<input checked="" type="checkbox"/>
T006771	LONGOBUCCO	14	32	Seminativo 4	1	57		8,14	5,70	€ 1 107,78			<input type="checkbox"/>	<input checked="" type="checkbox"/>
T006772	LONGOBUCCO	14	33	Seminativo 4	0	25		1,33	0,93	€ 181,00			<input type="checkbox"/>	<input checked="" type="checkbox"/>
T006773	LONGOBUCCO	14	34	Seminativo 4	0	12		6,61	4,62	€ 899,56			<input type="checkbox"/>	<input checked="" type="checkbox"/>
T006774	LONGOBUCCO	14	35	Pascolo Cesp 2	3	63		11,25	7,50	€ 1 531,03			<input type="checkbox"/>	<input checked="" type="checkbox"/>
T004119	LONGOBUCCO	14	36	Seminativo 3	6	59	40	68,11	40,87	€ 9 269,17			<input type="checkbox"/>	<input checked="" type="checkbox"/>
T004120	LONGOBUCCO	14	37	Pascolo Cesp 2	1	30	90	6,08	2,70	€ 827,43			<input type="checkbox"/>	<input checked="" type="checkbox"/>
T004121	LONGOBUCCO	14	38	Pascolo Cesp 2		50	40	2,34	1,04	€ 318,45			<input type="checkbox"/>	<input checked="" type="checkbox"/>
T005986	LONGOBUCCO	14	4	Pascolo Cesp 2	2	5	90	6,38	4,25	€ 868,26			<input type="checkbox"/>	<input checked="" type="checkbox"/>
T004122	LONGOBUCCO	14	41	Pascolo Cesp 2		81	60	3,79	1,69	€ 515,79			<input type="checkbox"/>	<input checked="" type="checkbox"/>
T004123	LONGOBUCCO	14	42	Pascolo Cesp 2	1	65	70	7,70	3,42	€ 1 047,90			<input type="checkbox"/>	<input checked="" type="checkbox"/>
T004124	LONGOBUCCO	14	45	Seminativo 3	13	1	40	135,04	81,03	€ 18 377,76			<input type="checkbox"/>	<input checked="" type="checkbox"/>
T004125	LONGOBUCCO	14	46	Pascolo Cesp 2	2	92	40	9,06	6,04	€ 1 232,99			<input type="checkbox"/>	<input checked="" type="checkbox"/>
T004126	LONGOBUCCO	14	47	Seminativo 3		18	70	0,97	0,68	€ 132,01			<input type="checkbox"/>	<input checked="" type="checkbox"/>
T006775	LONGOBUCCO	14	48	Pascolo 2	0	43		2,46	0,89	€ 334,78			<input type="checkbox"/>	<input checked="" type="checkbox"/>
T004127	LONGOBUCCO	14	49	Pascolo Cesp 2	6	13	0	19,00	12,66	€ 2 585,73			<input type="checkbox"/>	<input checked="" type="checkbox"/>
T005987	LONGOBUCCO	14	5	Seminativo 4	1	10	60	5,71	4,00	€ 777,08			<input type="checkbox"/>	<input checked="" type="checkbox"/>
T006776	LONGOBUCCO	14	50	Pascolo Cesp 2	19	93		61,77	41,18	€ 8 406,35			<input type="checkbox"/>	<input checked="" type="checkbox"/>
T006777	LONGOBUCCO	14	51	Pascolo Cesp 2	15	42		47,79	31,86	€ 6 503,80			<input type="checkbox"/>	<input checked="" type="checkbox"/>
T006778	LONGOBUCCO	14	52	Pascolo Cesp 2	6	81		21,11	14,07	€ 2 872,89			<input type="checkbox"/>	<input checked="" type="checkbox"/>
T006779	LONGOBUCCO	14	53	Pascolo Cesp 2	5	6		15,70	10,46	€ 2 136,63			<input type="checkbox"/>	<input checked="" type="checkbox"/>
T006780	LONGOBUCCO	14	54	Pascolo Cesp 2	0	6		0,20	0,14	€ 27,22			<input type="checkbox"/>	<input checked="" type="checkbox"/>
T004128	LONGOBUCCO	14	58	Pascolo 2		17	0	0,97	0,35	€ 132,01			<input type="checkbox"/>	<input checked="" type="checkbox"/>

ID TERRENO	Comune	Foglio	Particella	Coltura	ha	a	ca	Reddito Dominicale	Reddito Agrario	Valore 2014	Provenienza	Destinazione d'uso	Pat. Disponibile	Pat. Indisponibile
T004129	LONGOBUCCO	14	59	Pascolo 2	13	80	70	78,44	28,52	€ 10 674,99			<input type="checkbox"/>	<input checked="" type="checkbox"/>
T005988	LONGOBUCCO	14	6	Pascolo 2		70	80	4,02	1,46	€ 547,09			<input type="checkbox"/>	<input checked="" type="checkbox"/>
T004130	LONGOBUCCO	14	60	Bosco Alto 2		1	30	0,26	0,13	€ 35,38			<input type="checkbox"/>	<input checked="" type="checkbox"/>
T004131	LONGOBUCCO	14	61	Pascolo Cesp 2	2	96	50	9,19	6,13	€ 1 250,68			<input type="checkbox"/>	<input checked="" type="checkbox"/>
T006781	LONGOBUCCO	14	63	Pascolo 2	2	76		15,73	5,72	€ 2 140,71			<input type="checkbox"/>	<input checked="" type="checkbox"/>
T006782	LONGOBUCCO	14	65	Pascolo 2	0	1		0,10	0,04	€ 13,61			<input type="checkbox"/>	<input checked="" type="checkbox"/>
T006783	LONGOBUCCO	14	66	Pascolo 2	0	3		0,18	0,06	€ 24,50			<input type="checkbox"/>	<input checked="" type="checkbox"/>
T006784	LONGOBUCCO	14	67	Pascolo 2	0	4		0,23	0,08	€ 31,30			<input type="checkbox"/>	<input checked="" type="checkbox"/>
T005989	LONGOBUCCO	14	7	Pascolo 2		99	10	5,63	2,05	€ 766,19			<input type="checkbox"/>	<input checked="" type="checkbox"/>
T005990	LONGOBUCCO	14	8	Bosco Alto 2		84	40	2,62	1,31	€ 356,56			<input type="checkbox"/>	<input checked="" type="checkbox"/>
T005991	LONGOBUCCO	14	9	Seminativo 4	10	38	30	53,62	37,54	€ 7 297,21			<input type="checkbox"/>	<input checked="" type="checkbox"/>
T004132	LONGOBUCCO	14	96	Pascolo 2		0	80	0,27	0,10	€ 36,74			<input type="checkbox"/>	<input checked="" type="checkbox"/>
T006585	LONGOBUCCO	15	1	Bosco Alto 1	2	62		8,13	4,07	€ 1 106,42	ESPROPRIO		<input type="checkbox"/>	<input checked="" type="checkbox"/>
T006593	LONGOBUCCO	15	10	Bosco Alto 2	8	3		24,91	12,46	€ 3 390,03	ESPROPRIO		<input type="checkbox"/>	<input checked="" type="checkbox"/>
T006594	LONGOBUCCO	15	11	Seminativo 3	4	88	70	50,48	30,29	€ 6 869,88	ESPROPRIO		<input type="checkbox"/>	<input checked="" type="checkbox"/>
T006595	LONGOBUCCO	15	12	Seminativo 3	0	58		5,99	3,59	€ 815,19	ESPROPRIO		<input type="checkbox"/>	<input checked="" type="checkbox"/>
T006596	LONGOBUCCO	15	13	Seminativo 3	0	92		9,58	5,75	€ 1 303,75	ESPROPRIO		<input type="checkbox"/>	<input checked="" type="checkbox"/>
T006597	LONGOBUCCO	15	14	Bosco Alto 2	0	66		2,05	1,02	€ 278,99	ESPROPRIO		<input type="checkbox"/>	<input checked="" type="checkbox"/>
T006598	LONGOBUCCO	15	15	Bosco Alto 2	1	77		5,50	2,75	€ 748,50	ESPROPRIO		<input type="checkbox"/>	<input checked="" type="checkbox"/>
T006599	LONGOBUCCO	15	17	Semin Irrig 2	0	8		1,06	0,76	€ 144,26	ESPROPRIO		<input type="checkbox"/>	<input checked="" type="checkbox"/>
T006600	LONGOBUCCO	15	18	Seminativo 3	1	31		13,58	8,15	€ 1 848,12	ESPROPRIO		<input type="checkbox"/>	<input checked="" type="checkbox"/>
T006601	LONGOBUCCO	15	19	Pascolo 2	2	33		13,28	4,83	€ 1 807,29	ESPROPRIO		<input type="checkbox"/>	<input checked="" type="checkbox"/>
T006586	LONGOBUCCO	15	2	Bosco Alto 1	4	47		13,86	6,93	€ 1 886,22	ESPROPRIO		<input type="checkbox"/>	<input checked="" type="checkbox"/>
T006602	LONGOBUCCO	15	20	Bosco Alto 2	3	83		11,89	5,94	€ 1 618,12	ESPROPRIO		<input type="checkbox"/>	<input checked="" type="checkbox"/>
T006603	LONGOBUCCO	15	26	Bosco Alto 2	1	50		4,65	2,33	€ 632,82	ESPROPRIO		<input type="checkbox"/>	<input checked="" type="checkbox"/>
T006604	LONGOBUCCO	15	27	Seminativo 3	3	32		17,17	12,02	€ 2 336,69	ESPROPRIO		<input type="checkbox"/>	<input checked="" type="checkbox"/>
T006605	LONGOBUCCO	15	28	Seminativo 3	0	5		0,52	0,31	€ 70,77	ESPROPRIO		<input type="checkbox"/>	<input checked="" type="checkbox"/>
T006606	LONGOBUCCO	15	29	Bosco Alto 2	0	25		0,78	0,39	€ 106,15	ESPROPRIO		<input type="checkbox"/>	<input checked="" type="checkbox"/>
T006587	LONGOBUCCO	15	3	Seminativo 3	0	15		1,61	0,97	€ 219,11	ESPROPRIO		<input type="checkbox"/>	<input checked="" type="checkbox"/>
T006607	LONGOBUCCO	15	30	Pascolo 2	4	12		23,43	8,52	€ 3 188,62	ESPROPRIO		<input type="checkbox"/>	<input checked="" type="checkbox"/>
T006743	LONGOBUCCO	15	35	Semin Irrig 3	0	25		3,32	2,39	€ 451,82	ESPROPRIO		<input type="checkbox"/>	<input checked="" type="checkbox"/>
T004133	LONGOBUCCO	15	39	Bosco Alto 2	2	97	0	9,20	4,60	€ 1 252,04			<input type="checkbox"/>	<input checked="" type="checkbox"/>

ID TERRENO	Comune	Foglio	Particella	Coltura	ha	a	ca	Reddito Dominicale	Reddito Agrario	Valore 2014	Provenienza	Destinazione d'uso	Pat. Disponibile	Pat. Indisponibile
T004134	LONGOBUCCO	15	40	Pascolo Cesp 2	5	2	9	15,58	10,39	€ 2 120,30			<input type="checkbox"/>	<input checked="" type="checkbox"/>
T006412	LONGOBUCCO	15	41	Bosco Alto 2	1	81		5,63	2,81	€ 766,19	ESPROPRIO		<input type="checkbox"/>	<input checked="" type="checkbox"/>
T006413	LONGOBUCCO	15	42	Bosco Alto 2	0	29		0,91	0,46	€ 123,84	ESPROPRIO		<input type="checkbox"/>	<input checked="" type="checkbox"/>
T006459	LONGOBUCCO	15	44	Seminativo 3	0	87		0,50	0,36	€ 68,05	ESPROPRIO		<input type="checkbox"/>	<input checked="" type="checkbox"/>
T004135	LONGOBUCCO	15	47	Seminativo 3	0	45	90	4,74	2,85	€ 645,07			<input type="checkbox"/>	<input checked="" type="checkbox"/>
T004136	LONGOBUCCO	15	48	Semin Irrig 3	0	45	50	5,87	4,23	€ 798,86			<input type="checkbox"/>	<input checked="" type="checkbox"/>
T004137	LONGOBUCCO	15	49	Bosco Alto 2	5	58	90	17,32	8,66	€ 2 357,10			<input type="checkbox"/>	<input checked="" type="checkbox"/>
T006588	LONGOBUCCO	15	5	Bosco Alto 1	8	66		26,85	13,42	€ 3 654,05	ESPROPRIO		<input type="checkbox"/>	<input checked="" type="checkbox"/>
T004138	LONGOBUCCO	15	50	Seminativo 3	1	25	80	12,99	7,80	€ 1 767,82			<input type="checkbox"/>	<input checked="" type="checkbox"/>
T006744	LONGOBUCCO	15	51	Pascolo 2	7	14		40,61	14,77	€ 5 526,66			<input type="checkbox"/>	<input checked="" type="checkbox"/>
T006745	LONGOBUCCO	15	52	Seminativo 4	10	60		54,79	38,35	€ 7 456,44			<input type="checkbox"/>	<input checked="" type="checkbox"/>
T006608	LONGOBUCCO	15	55	Bosco Alto 2	7	63		23,66	11,83	€ 3 219,92	ESPROPRIO		<input type="checkbox"/>	<input checked="" type="checkbox"/>
T006609	LONGOBUCCO	15	56	Seminativo 3	8	83		45,62	31,93	€ 6 208,48	ESPROPRIO		<input type="checkbox"/>	<input checked="" type="checkbox"/>
T006589	LONGOBUCCO	15	6	Pascolo 2	4	95		28,16	10,24	€ 3 832,33	ESPROPRIO		<input type="checkbox"/>	<input checked="" type="checkbox"/>
T006746	LONGOBUCCO	15	60	Bosco Alto 2	1	7		3,32	1,66	€ 451,82			<input type="checkbox"/>	<input checked="" type="checkbox"/>
T006747	LONGOBUCCO	15	61	Pascolo 2	3	92		22,31	8,11	€ 3 036,19			<input type="checkbox"/>	<input checked="" type="checkbox"/>
T006748	LONGOBUCCO	15	62	Bosco Alto 2	0	28		0,88	0,44	€ 119,76			<input type="checkbox"/>	<input checked="" type="checkbox"/>
T006610	LONGOBUCCO	15	63	Pascolo 2	2	30		13,11	4,77	€ 1 784,16	ESPROPRIO		<input type="checkbox"/>	<input checked="" type="checkbox"/>
T006611	LONGOBUCCO	15	67	Pascolo 2	15	96		90,67	32,97	€ 12 339,39	ESPROPRIO		<input type="checkbox"/>	<input checked="" type="checkbox"/>
T006612	LONGOBUCCO	15	69	Bosco Alto 2	0	21		0,66	0,33	€ 89,82	ESPROPRIO		<input type="checkbox"/>	<input checked="" type="checkbox"/>
T006590	LONGOBUCCO	15	7	Bosco Alto 2	0	5		0,16	0,08	€ 21,77	ESPROPRIO		<input type="checkbox"/>	<input checked="" type="checkbox"/>
T004139	LONGOBUCCO	15	76	Pascolo 2	1	35	10	7,68	2,79	€ 1 045,18			<input type="checkbox"/>	<input checked="" type="checkbox"/>
T006749	LONGOBUCCO	15	77	Bosco Alto 2	2	77		8,61	4,31	€ 1 171,75			<input type="checkbox"/>	<input checked="" type="checkbox"/>
T006750	LONGOBUCCO	15	78	Bosco Alto 2	8	84		27,40	13,70	€ 3 728,90			<input type="checkbox"/>	<input checked="" type="checkbox"/>
T006591	LONGOBUCCO	15	8	Pascolo Arb 1	3	48		16,19	10,80	€ 2 203,32	ESPROPRIO		<input type="checkbox"/>	<input checked="" type="checkbox"/>
T006592	LONGOBUCCO	15	9	Pascolo 2	5	88		33,42	12,15	€ 4 548,17	ESPROPRIO		<input type="checkbox"/>	<input checked="" type="checkbox"/>
T006373	LONGOBUCCO	156	51	Bosco Alto 3	66	0		102,27	8,52	€ 13 918,05	ESPROPRIO		<input type="checkbox"/>	<input checked="" type="checkbox"/>
T006476	LONGOBUCCO	16	1	Bosco Alto 2	7	88		24,44	12,22	€ 3 326,07	ESPROPRIO		<input type="checkbox"/>	<input checked="" type="checkbox"/>
T006484	LONGOBUCCO	16	10	Semin Irrig 3	2	41		31,12	22,40	€ 4 235,16	ESPROPRIO		<input type="checkbox"/>	<input checked="" type="checkbox"/>
T006486	LONGOBUCCO	16	11	Seminativo 3	1	23		12,80	7,68	€ 1 741,97	ESPROPRIO		<input type="checkbox"/>	<input checked="" type="checkbox"/>
T006488	LONGOBUCCO	16	12	Seminativo 3	0	69		7,20	4,32	€ 979,86	ESPROPRIO		<input type="checkbox"/>	<input checked="" type="checkbox"/>
T006500	LONGOBUCCO	16	13	Pascolo Cesp 2	0	46		1,43	0,95	€ 194,61	ESPROPRIO		<input type="checkbox"/>	<input checked="" type="checkbox"/>

ID TERRENO	Comune	Foglio	Particella	Coltura	ha	a	ca	Reddito Dominicale	Reddito Agrario	Valore 2014	Provenienza	Destinazione d'uso	Pat. Disponibile	Pat. Indisponibile
T006489	LONGOBUCCO	16	14	Seminativo 3	0	73		7,56	4,54	€ 1 028,85	ESPROPRIO		<input type="checkbox"/>	<input checked="" type="checkbox"/>
T006492	LONGOBUCCO	16	15	Seminativo 3	0	13		1,39	0,84	€ 189,17	ESPROPRIO		<input type="checkbox"/>	<input checked="" type="checkbox"/>
T006490	LONGOBUCCO	16	16	Cast frutto 2	0	38		4,01	2,40	€ 545,73	ESPROPRIO		<input type="checkbox"/>	<input checked="" type="checkbox"/>
T006491	LONGOBUCCO	16	17	Semin Arb	0	20		4,30	1,72	€ 585,19	ESPROPRIO		<input type="checkbox"/>	<input checked="" type="checkbox"/>
T006495	LONGOBUCCO	16	18	Seminativo 3	0	14		1,54	0,92	€ 209,58	ESPROPRIO		<input type="checkbox"/>	<input checked="" type="checkbox"/>
T006437	LONGOBUCCO	16	19	Pascolo Cesp 1	0	97		4,52	2,01	€ 615,13	ESPROPRIO		<input type="checkbox"/>	<input checked="" type="checkbox"/>
T006479	LONGOBUCCO	16	2	Bosco Alto 2	2	52		24,44	12,22	€ 3 326,07	ESPROPRIO		<input type="checkbox"/>	<input checked="" type="checkbox"/>
T006687	LONGOBUCCO	16	22	Seminativo 3	0	40	40	4,17	2,50	€ 567,50	ESPROPRIO		<input type="checkbox"/>	<input checked="" type="checkbox"/>
T006498	LONGOBUCCO	16	24	Bosco Alto 2	13	46		41,71	20,85	€ 5 676,36	ESPROPRIO		<input type="checkbox"/>	<input checked="" type="checkbox"/>
T006496	LONGOBUCCO	16	25	Seminativo 3	0	23		2,45	1,47	€ 333,42	ESPROPRIO		<input type="checkbox"/>	<input checked="" type="checkbox"/>
T006534	LONGOBUCCO	16	26	Seminativo 4	0	28		1,47	1,03	€ 200,05	ESPROPRIO		<input type="checkbox"/>	<input checked="" type="checkbox"/>
T006497	LONGOBUCCO	16	27	Pascolo Arb 2	0	85		3,97	2,65	€ 540,28	ESPROPRIO		<input type="checkbox"/>	<input checked="" type="checkbox"/>
T006499	LONGOBUCCO	16	28	Bosco Alto 2	16	18		50,17	25,08	€ 6 827,70	ESPROPRIO		<input type="checkbox"/>	<input checked="" type="checkbox"/>
T006504	LONGOBUCCO	16	29	Bosco Alto 2	3	87	10	12,00	6,00	€ 1 633,09	ESPROPRIO		<input type="checkbox"/>	<input checked="" type="checkbox"/>
T006478	LONGOBUCCO	16	3	Seminativo 3	0	35		3,62	2,17	€ 492,65	ESPROPRIO		<input type="checkbox"/>	<input checked="" type="checkbox"/>
T006501	LONGOBUCCO	16	31	Seminativo 3	0	62	30	6,44	3,86	€ 876,43	ESPROPRIO		<input type="checkbox"/>	<input checked="" type="checkbox"/>
T006536	LONGOBUCCO	16	32	Seminativo 4	1	12	20	5,79	4,06	€ 787,97	ESPROPRIO		<input type="checkbox"/>	<input checked="" type="checkbox"/>
T006433	LONGOBUCCO	16	33	Pascolo 2	3	20		18,18	6,61	€ 338,87	ESPROPRIO		<input type="checkbox"/>	<input checked="" type="checkbox"/>
T006506	LONGOBUCCO	16	34	Bosco Alto 2	12	26	90	38,02	19,01	€ 5 174,19	ESPROPRIO		<input type="checkbox"/>	<input checked="" type="checkbox"/>
T006508	LONGOBUCCO	16	36	Bosco Alto 2	6	90	50	21,40	10,70	€ 2 912,35	ESPROPRIO		<input type="checkbox"/>	<input checked="" type="checkbox"/>
T006477	LONGOBUCCO	16	37	Seminativo 4	0	18		0,93	0,65	€ 900,92	ESPROPRIO		<input type="checkbox"/>	<input checked="" type="checkbox"/>
T006513	LONGOBUCCO	16	38	Bosco Alto 2	26	68	40	82,69	41,34	€ 11 253,38	ESPROPRIO		<input type="checkbox"/>	<input checked="" type="checkbox"/>
T006509	LONGOBUCCO	16	39	Pascolo Arb 2	5	89	10	27,38	18,25	€ 3 726,18	ESPROPRIO		<input type="checkbox"/>	<input checked="" type="checkbox"/>
T006480	LONGOBUCCO	16	4	Seminativo 3	0	36	80	3,80	2,28	€ 517,15	ESPROPRIO		<input type="checkbox"/>	<input checked="" type="checkbox"/>
T006502	LONGOBUCCO	16	40	Seminativo 3	1	26	10	13,03	7,82	€ 1 773,27	ESPROPRIO		<input type="checkbox"/>	<input checked="" type="checkbox"/>
T006507	LONGOBUCCO	16	41	Seminativo 3	0	53	60	5,54	3,32	€ 753,95	ESPROPRIO		<input type="checkbox"/>	<input checked="" type="checkbox"/>
T006688	LONGOBUCCO	16	42	Semin Irrig 3	0	23	80	3,07	2,21	€ 417,80			<input type="checkbox"/>	<input checked="" type="checkbox"/>
T006689	LONGOBUCCO	16	43	Bosco Ceduo 3	31	2	20	80,11	48,06	€ 10 902,27			<input type="checkbox"/>	<input checked="" type="checkbox"/>
T006690	LONGOBUCCO	16	44	Seminativo 3	0	11	50	1,19	0,71	€ 161,95			<input type="checkbox"/>	<input checked="" type="checkbox"/>
T006691	LONGOBUCCO	16	45	Seminativo 3	0	43	80	4,52	2,71	€ 615,13			<input type="checkbox"/>	<input checked="" type="checkbox"/>
T006510	LONGOBUCCO	16	46	Seminativo 3	0	96		9,92	5,95	€ 1 350,02	ESPROPRIO		<input type="checkbox"/>	<input checked="" type="checkbox"/>
T006692	LONGOBUCCO	16	47	Seminativo 3	1	53	30	15,83	9,50	€ 2 154,32			<input type="checkbox"/>	<input checked="" type="checkbox"/>

ID TERRENO	Comune	Foglio	Particella	Coltura	ha	a	ca	Reddito Dominicale	Reddito Agrario	Valore 2014	Provenienza	Destinazione d'uso	Pat. Disponibile	Pat. Indisponibile
T006693	LONGOBUCCO	16	48	Seminativo 3	0	13	10	1,35	0,81	€ 183,72			<input type="checkbox"/>	<input checked="" type="checkbox"/>
T006694	LONGOBUCCO	16	49	Seminativo 3	0	27	80	2,87	1,72	€ 390,58			<input type="checkbox"/>	<input checked="" type="checkbox"/>
T006494	LONGOBUCCO	16	5	Bosco Alto 2	3	94		12,21	6,10	€ 1 661,67	ESPROPRIO		<input type="checkbox"/>	<input checked="" type="checkbox"/>
T006530	LONGOBUCCO	16	50	Bosco Alto 2	0	60	60	1,88	0,94	€ 255,85	ESPROPRIO		<input type="checkbox"/>	<input checked="" type="checkbox"/>
T006695	LONGOBUCCO	16	52	Pascolo Cesp 2	1	92	30	5,96	3,97	€ 811,10			<input type="checkbox"/>	<input checked="" type="checkbox"/>
T006663	LONGOBUCCO	16	53	Bosco Ceduo 2	1	67	90	9,54	2,60	€ 1 298,31	ESPROPRIO		<input type="checkbox"/>	<input checked="" type="checkbox"/>
T006664	LONGOBUCCO	16	54	Bosco Ceduo 2	0	16	70	0,95	0,26	€ 129,29			<input type="checkbox"/>	<input checked="" type="checkbox"/>
T006538	LONGOBUCCO	16	55	Seminativo 4	1	59	30	8,23	5,76	€ 1 120,03	ESPROPRIO		<input type="checkbox"/>	<input checked="" type="checkbox"/>
T006533	LONGOBUCCO	16	56	Pascolo Cesp 2	0	73	40	2,27	1,52	€ 308,93	ESPROPRIO		<input type="checkbox"/>	<input checked="" type="checkbox"/>
T006539	LONGOBUCCO	16	57	Seminativo 4	0	47	90	2,47	1,73	€ 336,15	ESPROPRIO		<input type="checkbox"/>	<input checked="" type="checkbox"/>
T004140	LONGOBUCCO	16	58	Seminativo 3	0	26	40	2,73	1,64	€ 371,53			<input type="checkbox"/>	<input checked="" type="checkbox"/>
T004141	LONGOBUCCO	16	59	Bosco Ceduo 2	2	8	0	11,82	3,22	€ 1 608,60			<input type="checkbox"/>	<input checked="" type="checkbox"/>
T006483	LONGOBUCCO	16	6	Seminativo 3	0	44	90	4,64	2,78	€ 631,46	ESPROPRIO		<input type="checkbox"/>	<input checked="" type="checkbox"/>
T004142	LONGOBUCCO	16	60	Seminativo 3	0	29	0	3,00	1,80	€ 408,27			<input type="checkbox"/>	<input checked="" type="checkbox"/>
T004143	LONGOBUCCO	16	61	Seminativo 3	0	11	20	1,16	0,69	€ 157,87			<input type="checkbox"/>	<input checked="" type="checkbox"/>
T006418	LONGOBUCCO	16	63	Bosco Alto 2	37	93	20	117,54	58,77	€ 15 996,16	ESPROPRIO		<input type="checkbox"/>	<input checked="" type="checkbox"/>
T006511	LONGOBUCCO	16	64	Seminativo 3	1	12	90	11,66	7,00	€ 1 586,82	ESPROPRIO		<input type="checkbox"/>	<input checked="" type="checkbox"/>
T006512	LONGOBUCCO	16	65	Seminativo 3	1	46	40	15,12	9,07	€ 2 057,70	ESPROPRIO		<input type="checkbox"/>	<input checked="" type="checkbox"/>
T004144	LONGOBUCCO	16	66	Pascolo 2	0	46	40	2,64	0,96	€ 359,28			<input type="checkbox"/>	<input checked="" type="checkbox"/>
T004145	LONGOBUCCO	16	67	Pascolo Cesp 2	1	69	60	5,26	3,50	€ 715,84			<input type="checkbox"/>	<input checked="" type="checkbox"/>
T006503	LONGOBUCCO	16	68	Pascolo 2	0	68	70	3,90	1,42	€ 530,76	ESPROPRIO		<input type="checkbox"/>	<input checked="" type="checkbox"/>
T006514	LONGOBUCCO	16	69	Seminativo 3	0	66	70	6,89	4,13	€ 937,67	ESPROPRIO		<input type="checkbox"/>	<input checked="" type="checkbox"/>
T006531	LONGOBUCCO	16	7	Bosco Ceduo 3	1	10	30	7,98	5,70	€ 1 086,01	ESPROPRIO		<input type="checkbox"/>	<input checked="" type="checkbox"/>
T006515	LONGOBUCCO	16	70	Seminativo 3	0	40	90	4,22	2,53	€ 574,30	ESPROPRIO		<input type="checkbox"/>	<input checked="" type="checkbox"/>
T004146	LONGOBUCCO	16	71	Pascolo 2	0	64	30	3,65	1,33	€ 496,73			<input type="checkbox"/>	<input checked="" type="checkbox"/>
T006505	LONGOBUCCO	16	74	Pascolo 2	0	5		0,28	0,10	€ 38,11	ESPROPRIO		<input type="checkbox"/>	<input checked="" type="checkbox"/>
T006516	LONGOBUCCO	16	75	Pascolo 2	0	0	20	0,01	-00	€ 1,36	ESPROPRIO		<input type="checkbox"/>	<input checked="" type="checkbox"/>
T006563	LONGOBUCCO	16	78	Pascolo Arb 1	3	77	50	27,29	19,50	€ 3 713,93	ESPROPRIO		<input type="checkbox"/>	<input checked="" type="checkbox"/>
T006564	LONGOBUCCO	16	79	Seminativo 2	0	9		0,93	0,56	€ 126,57	ESPROPRIO		<input type="checkbox"/>	<input checked="" type="checkbox"/>
T006493	LONGOBUCCO	16	8	Pascolo Cesp 2	6	67		20,67	13,78	€ 2 813,01	ESPROPRIO		<input type="checkbox"/>	<input checked="" type="checkbox"/>
T006696	LONGOBUCCO	16	83	Seminativo 4	0	15	60	0,81	0,56	€ 110,23			<input type="checkbox"/>	<input checked="" type="checkbox"/>
T006697	LONGOBUCCO	16	84	Pascolo Arb 1	6	86	20	49,61	35,44	€ 6 751,48			<input type="checkbox"/>	<input checked="" type="checkbox"/>

ID TERRENO	Comune	Foglio	Particella	Coltura	ha	a	ca	Reddito Dominicale	Reddito Agrario	Valore 2014	Provenienza	Destinazione d'uso	Pat. Disponibile	Pat. Indisponibile
T006698	LONGOBUCCO	16	85	Bosco Alto 2	130	40	70	404,10	202,05	€ 54 994,46			<input type="checkbox"/>	<input checked="" type="checkbox"/>
T006699	LONGOBUCCO	16	86	Seminativo 3	0	38	60	13,99	2,39	€ 1 903,92			<input type="checkbox"/>	<input checked="" type="checkbox"/>
T006700	LONGOBUCCO	16	87	Seminativo 3	0	16	70	1,72	1,03	€ 234,08			<input type="checkbox"/>	<input checked="" type="checkbox"/>
T006701	LONGOBUCCO	16	88	Seminativo 3	0	19	80	2,05	1,23	€ 278,99			<input type="checkbox"/>	<input checked="" type="checkbox"/>
T006702	LONGOBUCCO	16	89	Pascolo Cesp 2	1	76	60	5,47	3,65	€ 744,42			<input type="checkbox"/>	<input checked="" type="checkbox"/>
T006485	LONGOBUCCO	16	9	Seminativo 3	0	6	70	0,69	0,42	€ 93,90	ESPROPRIO		<input type="checkbox"/>	<input checked="" type="checkbox"/>
T006703	LONGOBUCCO	16	90	Seminativo 3	0	26		2,69	1,61	€ 366,09			<input type="checkbox"/>	<input checked="" type="checkbox"/>
T006665	LONGOBUCCO	16	91	Seminativo 3	0	43	60	4,50	2,70	€ 612,41			<input type="checkbox"/>	<input checked="" type="checkbox"/>
T006666	LONGOBUCCO	16	92	Bosco Alto 1	1	40	20	7,96	4,34	€ 1 083,29			<input type="checkbox"/>	<input checked="" type="checkbox"/>
T006435	LONGOBUCCO	16	93	Bosco Alto 1	3	4		17,33	9,45	€ 2 358,46	ESPROPRIO		<input type="checkbox"/>	<input checked="" type="checkbox"/>
T006436	LONGOBUCCO	16	94	Pascolo 2	0	74		4,20	1,53	€ 571,58	ESPROPRIO		<input type="checkbox"/>	<input checked="" type="checkbox"/>
T004149	LONGOBUCCO	16	95	Pascolo Cesp 2	0	21	80	0,68	0,45	€ 92,54			<input type="checkbox"/>	<input checked="" type="checkbox"/>
T006565	LONGOBUCCO	16	96	Pascolo 1	7	75	10	44,03	16,01	€ 5 992,10	ESPROPRIO		<input type="checkbox"/>	<input checked="" type="checkbox"/>
T006400	LONGOBUCCO	16	97	Pascolo 2	0	6	80	0,39	0,14	€ 53,08	ESPROPRIO		<input type="checkbox"/>	<input checked="" type="checkbox"/>
T006704	LONGOBUCCO	16	98	Seminativo 4	0	53	70	2,77	1,94	€ 376,97			<input type="checkbox"/>	<input checked="" type="checkbox"/>
T006419	LONGOBUCCO	17	1	Bosco Alto 2	29	22	30	90,55	45,28	€ 12 323,06	ESPROPRIO		<input type="checkbox"/>	<input checked="" type="checkbox"/>
T006445	LONGOBUCCO	17	109	Pascolo 2	4	96		28,18	10,25	€ 3 835,05	ESPROPRIO		<input type="checkbox"/>	<input checked="" type="checkbox"/>
T006447	LONGOBUCCO	17	111	Pascolo 2	3	63		20,64	7,51	€ 2 808,92	ESPROPRIO		<input type="checkbox"/>	<input checked="" type="checkbox"/>
T006448	LONGOBUCCO	17	113	Pascolo 2	2	56		14,55	5,29	€ 1 980,13	ESPROPRIO		<input type="checkbox"/>	<input checked="" type="checkbox"/>
T006449	LONGOBUCCO	17	114	Pascolo 2	0	2		0,12	0,04	€ 16,33	ESPROPRIO		<input type="checkbox"/>	<input checked="" type="checkbox"/>
T006439	LONGOBUCCO	17	118	Seminativo 2	5	81		120,21	45,08	€ 16 359,52	ESPROPRIO		<input type="checkbox"/>	<input checked="" type="checkbox"/>
T006443	LONGOBUCCO	17	12	Seminativo 2	0	19		4,07	1,53	€ 553,89	ESPROPRIO		<input type="checkbox"/>	<input checked="" type="checkbox"/>
T006421	LONGOBUCCO	17	13	Pascolo 2	57	67	80	327,67	119,15	€ 44 593,00	ESPROPRIO		<input type="checkbox"/>	<input checked="" type="checkbox"/>
T006440	LONGOBUCCO	17	14	Seminativo 3	0	92		19,05	7,14	€ 2 592,54	ESPROPRIO		<input type="checkbox"/>	<input checked="" type="checkbox"/>
T006569	LONGOBUCCO	17	15	Seminativo 3	1	5	30	10,88	6,53	€ 1 480,67	ESPROPRIO		<input type="checkbox"/>	<input checked="" type="checkbox"/>
T006570	LONGOBUCCO	17	16	Seminativo 3	0	63		6,51	3,90	€ 885,95	ESPROPRIO		<input type="checkbox"/>	<input checked="" type="checkbox"/>
T006571	LONGOBUCCO	17	17	Bosco Alto 2	0	7	80	0,24	0,12	€ 32,66	ESPROPRIO		<input type="checkbox"/>	<input checked="" type="checkbox"/>
T006572	LONGOBUCCO	17	18	Seminativo 3	0	81	40	8,41	5,04	€ 1 144,53	ESPROPRIO		<input type="checkbox"/>	<input checked="" type="checkbox"/>
T006573	LONGOBUCCO	17	19	Bosco Alto 2	0	98	70	3,06	1,53	€ 416,44	ESPROPRIO		<input type="checkbox"/>	<input checked="" type="checkbox"/>
T006401	LONGOBUCCO	17	2	Pascolo 2	0	18	30	1,04	0,38	€ 141,53	ESPROPRIO		<input type="checkbox"/>	<input checked="" type="checkbox"/>
T004150	LONGOBUCCO	17	20	Pascolo 2	10	79	70	61,34	22,30	€ 8 347,83			<input type="checkbox"/>	<input checked="" type="checkbox"/>
T004151	LONGOBUCCO	17	21	Bosco Alto 2	0	78	10	2,42	1,21	€ 329,34			<input type="checkbox"/>	<input checked="" type="checkbox"/>

ID TERRENO	Comune	Foglio	Particella	Coltura	ha	a	ca	Reddito Dominicale	Reddito Agrario	Valore 2014	Provenienza	Destinazione d'uso	Pat. Disponibile	Pat. Indisponibile
T004152	LONGOBUCCO	17	22	Seminativo 3	5	64	0	58,26	34,95	€ 7 928,67			<input type="checkbox"/>	<input checked="" type="checkbox"/>
T004153	LONGOBUCCO	17	23	Bosco Alto 2	6	65	60	20,63	10,31	€ 2 807,56			<input type="checkbox"/>	<input checked="" type="checkbox"/>
T004154	LONGOBUCCO	17	24	Bosco Alto 2	4	64	30	14,39	7,19	€ 1 958,35			<input type="checkbox"/>	<input checked="" type="checkbox"/>
T004155	LONGOBUCCO	17	25	Bosco Alto 2	7	35	30	22,79	11,39	€ 3 101,52			<input type="checkbox"/>	<input checked="" type="checkbox"/>
T004156	LONGOBUCCO	17	26	Seminativo 3	1	45	10	14,99	8,99	€ 2 040,01			<input type="checkbox"/>	<input checked="" type="checkbox"/>
T006673	LONGOBUCCO	17	27	Bosco Ceduo 2	0	89	50	5,08	1,39	€ 691,34	ESPROPRIO		<input type="checkbox"/>	<input checked="" type="checkbox"/>
T006674	LONGOBUCCO	17	28	Seminativo 3	5	29	70	54,71	32,83	€ 7 445,55			<input type="checkbox"/>	<input checked="" type="checkbox"/>
T004157	LONGOBUCCO	17	29	Seminativo 2	1	22	40	25,29	9,48	€ 3 441,75			<input type="checkbox"/>	<input checked="" type="checkbox"/>
T006420	LONGOBUCCO	17	3	Pascolo 2	0	16	20	0,92	0,33	€ 125,20	ESPROPRIO		<input type="checkbox"/>	<input checked="" type="checkbox"/>
T006675	LONGOBUCCO	17	30	Bosco Ceduo 2	9	82	40	55,81	15,22	€ 7 595,25			<input type="checkbox"/>	<input checked="" type="checkbox"/>
T006676	LONGOBUCCO	17	31	Seminativo 3	0	28	30	2,92	1,75	€ 397,39			<input type="checkbox"/>	<input checked="" type="checkbox"/>
T006677	LONGOBUCCO	17	32	Seminativo 3	0	41	80	4,32	2,59	€ 587,91			<input type="checkbox"/>	<input checked="" type="checkbox"/>
T004158	LONGOBUCCO	17	33	Seminativo 3	1	21	90	12,59	7,55	€ 1 713,39			<input type="checkbox"/>	<input checked="" type="checkbox"/>
T004159	LONGOBUCCO	17	34	Pascolo Arb 2	4	79	80	22,30	14,87	€ 3 034,83			<input type="checkbox"/>	<input checked="" type="checkbox"/>
T004160	LONGOBUCCO	17	35	Seminativo 2	1	84	20	38,05	14,27	€ 5 178,27			<input type="checkbox"/>	<input checked="" type="checkbox"/>
T006422	LONGOBUCCO	17	36	Seminativo 3	0	4		4,15	2,49	€ 564,78	ESPROPRIO		<input type="checkbox"/>	<input checked="" type="checkbox"/>
T004161	LONGOBUCCO	17	38	Bosco Alto 2	0	70	60	2,19	1,09	€ 298,04			<input type="checkbox"/>	<input checked="" type="checkbox"/>
T006574	LONGOBUCCO	17	39	Pascolo 1	0	14	60	0,83	0,30	€ 112,96	ESPROPRIO		<input type="checkbox"/>	<input checked="" type="checkbox"/>
T006402	LONGOBUCCO	17	4	Pascolo 2	4	68	20	26,60	9,67	€ 3 620,03	ESPROPRIO		<input type="checkbox"/>	<input checked="" type="checkbox"/>
T006575	LONGOBUCCO	17	40	Bosco Alto 1	17	26	40	53,50	26,75	€ 7 280,88	ESPROPRIO		<input type="checkbox"/>	<input checked="" type="checkbox"/>
T006576	LONGOBUCCO	17	41	Seminativo 4	1	84	80	9,54	6,68	€ 1 298,31	ESPROPRIO		<input type="checkbox"/>	<input checked="" type="checkbox"/>
T006577	LONGOBUCCO	17	42	Seminativo 4	0	63	90	3,30	2,31	€ 449,10	ESPROPRIO		<input type="checkbox"/>	<input checked="" type="checkbox"/>
T006578	LONGOBUCCO	17	43	Semin Irrig 2	0	3	90	0,50	0,36	€ 68,05	ESPROPRIO		<input type="checkbox"/>	<input checked="" type="checkbox"/>
T004162	LONGOBUCCO	17	45	Bosco Ceduo 2	13	8	90	74,36	20,28	€ 10 119,74			<input type="checkbox"/>	<input checked="" type="checkbox"/>
T004163	LONGOBUCCO	17	46	Pascolo Arb 2	4	72	50	21,96	14,64	€ 2 988,56			<input type="checkbox"/>	<input checked="" type="checkbox"/>
T006403	LONGOBUCCO	17	5	Pascolo 2	48	21	90	273,93	99,61	€ 37 279,46	ESPROPRIO		<input type="checkbox"/>	<input checked="" type="checkbox"/>
T004164	LONGOBUCCO	17	51	Pascolo 2	3	64	70	20,72	7,53	€ 2 819,81			<input type="checkbox"/>	<input checked="" type="checkbox"/>
T004165	LONGOBUCCO	17	52	Bosco Alto 2	0	86	50	2,68	1,34	€ 364,72			<input type="checkbox"/>	<input checked="" type="checkbox"/>
T004166	LONGOBUCCO	17	53	Pascolo 2	16	95	10	96,02	35,02	€ 13 067,48			<input type="checkbox"/>	<input checked="" type="checkbox"/>
T004167	LONGOBUCCO	17	54	Pascolo 2	19	23	50	109,27	39,74	€ 14 870,69			<input type="checkbox"/>	<input checked="" type="checkbox"/>
T004168	LONGOBUCCO	17	55	Bosco Alto 2	4	84	0	15,00	7,50	€ 2 041,37			<input type="checkbox"/>	<input checked="" type="checkbox"/>
T004169	LONGOBUCCO	17	56	Pascolo Cesp 2	8	65	60	26,82	17,88	€ 3 649,97			<input type="checkbox"/>	<input checked="" type="checkbox"/>

ID TERRENO	Comune	Foglio	Particella	Coltura	ha	a	ca	Reddito Dominicale	Reddito Agrario	Valore 2014	Provenienza	Destinazione d'uso	Pat. Disponibile	Pat. Indisponibile
T004170	LONGOBUCCO	17	57	Semin Irrig 2	0	30	60	6,32	3,16	€ 860,10			<input type="checkbox"/>	<input checked="" type="checkbox"/>
T004171	LONGOBUCCO	17	58	Semin Irrig 2	0	6	90	1,43	0,71	€ 194,61			<input type="checkbox"/>	<input checked="" type="checkbox"/>
T004172	LONGOBUCCO	17	59	Pascolo 2	14	53	50	82,57	30,03	€ 11 237,05			<input type="checkbox"/>	<input checked="" type="checkbox"/>
T006566	LONGOBUCCO	17	6	Bosco Alto 1	17	54	80	54,38	27,19	€ 7 400,64	ESPROPRIO		<input type="checkbox"/>	<input checked="" type="checkbox"/>
T004173	LONGOBUCCO	17	60	Bosco Alto 2	1	61	40	5,00	2,50	€ 680,46			<input type="checkbox"/>	<input checked="" type="checkbox"/>
T006678	LONGOBUCCO	17	61	Pascolo Arb 1	1	89	20	13,68	9,77	€ 1 861,73			<input type="checkbox"/>	<input checked="" type="checkbox"/>
T006579	LONGOBUCCO	17	62	Bosco Alto 1	3	33	80	10,34	5,17	€ 1 407,18	ESPROPRIO		<input type="checkbox"/>	<input checked="" type="checkbox"/>
T004174	LONGOBUCCO	17	63	Bosco Alto 2	1	50	80	4,67	2,34	€ 635,55			<input type="checkbox"/>	<input checked="" type="checkbox"/>
T004175	LONGOBUCCO	17	64	Bosco Alto 2	5	88	40	18,23	9,12	€ 2 480,94			<input type="checkbox"/>	<input checked="" type="checkbox"/>
T004176	LONGOBUCCO	17	65	Bosco Alto 2	15	34	10	47,54	23,77	€ 6 469,78			<input type="checkbox"/>	<input checked="" type="checkbox"/>
T004177	LONGOBUCCO	17	66	Bosco Alto 2	14	82	50	45,94	22,97	€ 6 252,03			<input type="checkbox"/>	<input checked="" type="checkbox"/>
T006446	LONGOBUCCO	17	67	Pascolo Cesp 2	1	69		5,26	3,50	€ 715,84	ESPROPRIO		<input type="checkbox"/>	<input checked="" type="checkbox"/>
T006567	LONGOBUCCO	17	7	Pascolo 2	0	96	90	5,50	2,00	€ 748,50	ESPROPRIO		<input type="checkbox"/>	<input checked="" type="checkbox"/>
T006444	LONGOBUCCO	17	72	Pascolo Cesp 1	5	38		25,02	11,12	€ 3 405,00	ESPROPRIO		<input type="checkbox"/>	<input checked="" type="checkbox"/>
T006568	LONGOBUCCO	17	8	Seminativo 3	2	46	70	25,48	15,29	€ 3 467,60	ESPROPRIO		<input type="checkbox"/>	<input checked="" type="checkbox"/>
T006527	LONGOBUCCO	18	1	Bosco Ceduo 2	0	2		0,11	0,03	€ 14,97	ESPROPRIO		<input type="checkbox"/>	<input checked="" type="checkbox"/>
T004182	LONGOBUCCO	18	10	Bosco Ceduo 2	12	32	70	70,03	19,10	€ 9 530,47			<input type="checkbox"/>	<input checked="" type="checkbox"/>
T006716	LONGOBUCCO	18	100	Seminativo 3	2	32	80	24,05	14,43	€ 3 272,99			<input type="checkbox"/>	<input checked="" type="checkbox"/>
T006399	LONGOBUCCO	18	101	Bosco Ceduo 2	1	83		10,40	2,84	€ 1 415,35	ESPROPRIO		<input type="checkbox"/>	<input checked="" type="checkbox"/>
T006717	LONGOBUCCO	18	102	Seminativo 3	0	10	50	1,08	0,65	€ 146,98			<input type="checkbox"/>	<input checked="" type="checkbox"/>
T006718	LONGOBUCCO	18	103	Bosco Ceduo 2	6	12		34,77	9,48	€ 4 731,89			<input type="checkbox"/>	<input checked="" type="checkbox"/>
T006719	LONGOBUCCO	18	104	Semin Arb 3	0	80	60	8,33	5,41	€ 1 133,64			<input type="checkbox"/>	<input checked="" type="checkbox"/>
T006720	LONGOBUCCO	18	105	Semin Arb 3	0	74	40	7,68	5,00	€ 1 045,18			<input type="checkbox"/>	<input checked="" type="checkbox"/>
T006721	LONGOBUCCO	18	106	Seminativo 3	0	69	80	7,21	4,33	€ 981,22			<input type="checkbox"/>	<input checked="" type="checkbox"/>
T006726	LONGOBUCCO	18	107	Querceto 2	3	37	30	20,90	3,48	€ 2 844,31	ESPROPRIO		<input type="checkbox"/>	<input checked="" type="checkbox"/>
T006727	LONGOBUCCO	18	108	Semin Arb 3	5	7	40	52,41	34,07	€ 7 132,54			<input type="checkbox"/>	<input checked="" type="checkbox"/>
T006728	LONGOBUCCO	18	109	Bosco Ceduo 2	3	64	20	20,69	5,64	€ 2 815,73			<input type="checkbox"/>	<input checked="" type="checkbox"/>
T004183	LONGOBUCCO	18	11	Querceto 2	3	20	40	19,86	3,31	€ 2 702,77			<input type="checkbox"/>	<input checked="" type="checkbox"/>
T004189	LONGOBUCCO	18	110	Semin Arb 3	4	37	50	45,19	29,37	€ 6 149,96			<input type="checkbox"/>	<input checked="" type="checkbox"/>
T004190	LONGOBUCCO	18	111	Semin Irrig Arb 2		10	60	3,01	1,92	€ 409,63			<input type="checkbox"/>	<input checked="" type="checkbox"/>
T006729	LONGOBUCCO	18	113	Seminativo 3	0	87	90	9,08	5,45	€ 1 235,71			<input type="checkbox"/>	<input checked="" type="checkbox"/>
T006730	LONGOBUCCO	18	114	Bosco Ceduo 2	2	9	70	11,91	3,25	€ 1 620,85			<input type="checkbox"/>	<input checked="" type="checkbox"/>

ID TERRENO	Comune	Foglio	Particella	Coltura	ha	a	ca	Reddito Dominicale	Reddito Agrario	Valore 2014	Provenienza	Destinazione d'uso	Pat. Disponibile	Pat. Indisponibile
T006739	LONGOBUCCO	18	118	Seminativo 2	6	10		123,97	46,49	€ 16 871,23	ESPROPRIO		<input type="checkbox"/>	<input checked="" type="checkbox"/>
T006740	LONGOBUCCO	18	119	Bosco Ceduo 2	4	87	80	27,71	7,56	€ 3 771,09			<input type="checkbox"/>	<input checked="" type="checkbox"/>
T004184	LONGOBUCCO	18	12	Semin Arb 2	4	14	80	42,85	27,85	€ 5 831,51			<input type="checkbox"/>	<input checked="" type="checkbox"/>
T006741	LONGOBUCCO	18	120	Semin Arb 3	2	27		23,45	15,24	€ 3 191,34			<input type="checkbox"/>	<input checked="" type="checkbox"/>
T004191	LONGOBUCCO	18	127	Pascolo Arb 2	0	55	30	2,57	1,71	€ 349,75			<input type="checkbox"/>	<input checked="" type="checkbox"/>
T006731	LONGOBUCCO	18	128	Semin Irrig Arb 2	0	28	50	8,10	5,15	€ 1 102,34			<input type="checkbox"/>	<input checked="" type="checkbox"/>
T006722	LONGOBUCCO	18	129	Querceto 2	0	46	60	2,89	0,48	€ 393,30			<input type="checkbox"/>	<input checked="" type="checkbox"/>
T004185	LONGOBUCCO	18	13	Bosco Ceduo 3	1	89	90	4,90	2,94	€ 666,85			<input type="checkbox"/>	<input checked="" type="checkbox"/>
T004192	LONGOBUCCO	18	130	Querceto 2	0	1	60	0,10	0,02	€ 13,61			<input type="checkbox"/>	<input checked="" type="checkbox"/>
T006723	LONGOBUCCO	18	134	Querceto 2	0	22	40	1,39	0,23	€ 189,17			<input type="checkbox"/>	<input checked="" type="checkbox"/>
T006724	LONGOBUCCO	18	135	Querceto 2	0	11	30	0,70	0,12	€ 95,26			<input type="checkbox"/>	<input checked="" type="checkbox"/>
T006742	LONGOBUCCO	18	138	Pascolo Arb 2	2	47	70	11,51	7,68	€ 1 566,41			<input type="checkbox"/>	<input checked="" type="checkbox"/>
T004186	LONGOBUCCO	18	14	Semin Arb 2	0	21	20	6,02	3,83	€ 819,27			<input type="checkbox"/>	<input checked="" type="checkbox"/>
T006725	LONGOBUCCO	18	140	Querceto 2	5	20	90	32,28	5,38	€ 4 393,02			<input type="checkbox"/>	<input checked="" type="checkbox"/>
T004187	LONGOBUCCO	18	15	Bosco Ceduo 3	0	58	70	1,51	0,91	€ 205,77			<input type="checkbox"/>	<input checked="" type="checkbox"/>
T006613	LONGOBUCCO	18	16	Bosco Ceduo 2	39	32	50	223,41	60,93	€ 30 404,14	ESPROPRIO		<input type="checkbox"/>	<input checked="" type="checkbox"/>
T006614	LONGOBUCCO	18	17	Seminativo 3	0	74	70	7,72	4,63	€ 1 050,62	ESPROPRIO		<input type="checkbox"/>	<input checked="" type="checkbox"/>
T006615	LONGOBUCCO	18	18	Seminativo 3	1	1	70	10,50	6,30	€ 1 428,96	ESPROPRIO		<input type="checkbox"/>	<input checked="" type="checkbox"/>
T006616	LONGOBUCCO	18	19	Pascolo Arb 2	5	9	50	36,84	26,31	€ 5 013,60	ESPROPRIO		<input type="checkbox"/>	<input checked="" type="checkbox"/>
T006667	LONGOBUCCO	18	2	Bosco Ceduo 2	4	3	20	22,91	6,25	€ 3 117,85			<input type="checkbox"/>	<input checked="" type="checkbox"/>
T006617	LONGOBUCCO	18	20	Seminativo 3	4	91	90	50,81	30,49	€ 6 914,79	ESPROPRIO		<input type="checkbox"/>	<input checked="" type="checkbox"/>
T006671	LONGOBUCCO	18	24	Semin Arb 3	3	74	60	38,69	25,15	€ 5 265,37			<input type="checkbox"/>	<input checked="" type="checkbox"/>
T006672	LONGOBUCCO	18	25	Bosco Ceduo 2	2	91	80	16,58	4,52	€ 2 256,39			<input type="checkbox"/>	<input checked="" type="checkbox"/>
T006679	LONGOBUCCO	18	26	Bosco Ceduo 2	0	44	30	2,52	0,69	€ 342,95			<input type="checkbox"/>	<input checked="" type="checkbox"/>
T006680	LONGOBUCCO	18	27	Seminativo 3	5	54	30	57,25	34,35	€ 7 791,22			<input type="checkbox"/>	<input checked="" type="checkbox"/>
T006681	LONGOBUCCO	18	28	Bosco Ceduo 2	10	32		58,63	15,99	€ 7 979,03			<input type="checkbox"/>	<input checked="" type="checkbox"/>
T006682	LONGOBUCCO	18	29	Seminativo 3	0	34	40	3,55	2,13	€ 483,12			<input type="checkbox"/>	<input checked="" type="checkbox"/>
T006668	LONGOBUCCO	18	3	Seminativo 2	4	79		98,95	37,11	€ 13 466,22			<input type="checkbox"/>	<input checked="" type="checkbox"/>
T006683	LONGOBUCCO	18	30	Bosco Ceduo 2	2	65	50	15,08	4,11	€ 2 052,26			<input type="checkbox"/>	<input checked="" type="checkbox"/>
T006684	LONGOBUCCO	18	31	Bosco Ceduo 2	9	14	90	51,98	14,18	€ 7 074,02			<input type="checkbox"/>	<input checked="" type="checkbox"/>
T006685	LONGOBUCCO	18	32	Seminativo 2	2	13	30	44,06	16,52	€ 5 996,18			<input type="checkbox"/>	<input checked="" type="checkbox"/>
T004188	LONGOBUCCO	18	33	Seminativo 2		44	60	9,21	3,46	€ 1 253,40			<input type="checkbox"/>	<input checked="" type="checkbox"/>

ID TERRENO	Comune	Foglio	Particella	Coltura	ha	a	ca	Reddito Dominicale	Reddito Agrario	Valore 2014	Provenienza	Destinazione d'uso	Pat. Disponibile	Pat. Indisponibile
T006785	LONGOBUCCO	18	34	Bosco Ceduo 2	2	94	40	16,72	4,56	€ 2 275,44			<input type="checkbox"/>	<input checked="" type="checkbox"/>
T006786	LONGOBUCCO	18	35	Seminativo 2	3	34	40	69,08	25,91	€ 9 401,18			<input type="checkbox"/>	<input checked="" type="checkbox"/>
T006787	LONGOBUCCO	18	36	Bosco Ceduo 2	0	94	80	5,39	1,47	€ 733,53			<input type="checkbox"/>	<input checked="" type="checkbox"/>
T006788	LONGOBUCCO	18	37	Seminativo 3	0	53	90	5,57	3,34	€ 758,03			<input type="checkbox"/>	<input checked="" type="checkbox"/>
T006789	LONGOBUCCO	18	38	Pascolo Arb 1	0	9	70	0,70	0,50	€ 95,26			<input type="checkbox"/>	<input checked="" type="checkbox"/>
T006790	LONGOBUCCO	18	39	Bosco Ceduo 2	1	98	60	11,28	3,08	€ 1 535,11			<input type="checkbox"/>	<input checked="" type="checkbox"/>
T006669	LONGOBUCCO	18	4	Bosco Ceduo 2	11	35	60	64,51	17,59	€ 8 779,24			<input type="checkbox"/>	<input checked="" type="checkbox"/>
T006791	LONGOBUCCO	18	40	Semin Irrig 2	0	7	60	1,57	0,79	€ 213,66			<input type="checkbox"/>	<input checked="" type="checkbox"/>
T006792	LONGOBUCCO	18	41	Seminativo 2	3	17	30	65,55	24,58	€ 8 920,78			<input type="checkbox"/>	<input checked="" type="checkbox"/>
T006732	LONGOBUCCO	18	43	Bosco Ceduo 3	0	31	10	0,80	0,48	€ 108,87	ESPROPRIO		<input type="checkbox"/>	<input checked="" type="checkbox"/>
T006733	LONGOBUCCO	18	44	Pascolo Arb 2	1	18	10	5,49	3,66	€ 747,14			<input type="checkbox"/>	<input checked="" type="checkbox"/>
T006793	LONGOBUCCO	18	45	Pascolo Arb 1	0	6	20	0,45	0,32	€ 61,24			<input type="checkbox"/>	<input checked="" type="checkbox"/>
T006794	LONGOBUCCO	18	46	Pascolo Cesp 1	0	49	50	2,30	1,02	€ 313,01			<input type="checkbox"/>	<input checked="" type="checkbox"/>
T006734	LONGOBUCCO	18	47	Bosco Ceduo 2	19	10	20	108,52	29,60	€ 14 768,62			<input type="checkbox"/>	<input checked="" type="checkbox"/>
T006735	LONGOBUCCO	18	48	Seminativo 2	4	34	40	89,74	33,65	€ 12 212,82			<input type="checkbox"/>	<input checked="" type="checkbox"/>
T006736	LONGOBUCCO	18	49	Seminativo 2	1	34	90	27,87	10,45	€ 3 792,86			<input type="checkbox"/>	<input checked="" type="checkbox"/>
T006670	LONGOBUCCO	18	5	Seminativo 3	0	17	10	1,77	1,06	€ 240,88			<input type="checkbox"/>	<input checked="" type="checkbox"/>
T006795	LONGOBUCCO	18	50	Semin Arb 3	4	99	80	51,63	33,56	€ 7 026,39			<input type="checkbox"/>	<input checked="" type="checkbox"/>
T006737	LONGOBUCCO	18	51	Seminativo 3	1	29	60	13,39	8,03	€ 1 822,26			<input type="checkbox"/>	<input checked="" type="checkbox"/>
T006738	LONGOBUCCO	18	52	Seminativo 3	0	26	20	2,71	1,62	€ 368,81			<input type="checkbox"/>	<input checked="" type="checkbox"/>
T006392	LONGOBUCCO	18	54	Bosco Ceduo 2	5	12	80	29,13	7,95	€ 3 964,34	ESPROPRIO		<input type="checkbox"/>	<input checked="" type="checkbox"/>
T006393	LONGOBUCCO	18	55	Bosco Ceduo 2	3	83	40	21,78	5,94	€ 2 964,07	ESPROPRIO		<input type="checkbox"/>	<input checked="" type="checkbox"/>
T006394	LONGOBUCCO	18	56	QUERCETO 2	9	99	40	61,94	10,32	€ 8 429,49	ESPROPRIO		<input type="checkbox"/>	<input checked="" type="checkbox"/>
T006396	LONGOBUCCO	18	58	Bosco Ceduo 2	1	5	10	5,97	1,63	€ 812,46	ESPROPRIO		<input type="checkbox"/>	<input checked="" type="checkbox"/>
T006397	LONGOBUCCO	18	59	Semin Arb 3	2	59	10	26,76	17,40	€ 3 641,80	ESPROPRIO		<input type="checkbox"/>	<input checked="" type="checkbox"/>
T004179	LONGOBUCCO	18	6	Bosco Ceduo 2	11	66	80	66,29	18,08	€ 9 021,49			<input type="checkbox"/>	<input checked="" type="checkbox"/>
T006686	LONGOBUCCO	18	63	Bosco Ceduo 2	14	38	80	81,74	22,29	€ 11 124,10			<input type="checkbox"/>	<input checked="" type="checkbox"/>
T004180	LONGOBUCCO	18	7	Seminativo 3	1	10	30	11,39	6,84	€ 1 550,08			<input type="checkbox"/>	<input checked="" type="checkbox"/>
T004178	LONGOBUCCO	18	8	Bosco Ceduo 2	2	28	70	12,99	3,54	€ 1 767,82			<input type="checkbox"/>	<input checked="" type="checkbox"/>
T006796	LONGOBUCCO	18	80	Bosco Alto 1	13	81	10	78,46	42,80	€ 10 677,72			<input type="checkbox"/>	<input checked="" type="checkbox"/>
T006705	LONGOBUCCO	18	88	Semin Arb 3	3	51	10	36,27	23,57	€ 4 936,03	ESPROPRIO		<input type="checkbox"/>	<input checked="" type="checkbox"/>
T006706	LONGOBUCCO	18	89	Pascolo Arb 2	0	58	70	2,73	1,82	€ 371,53			<input type="checkbox"/>	<input checked="" type="checkbox"/>

ID TERRENO	Comune	Foglio	Particella	Coltura	ha	a	ca	Reddito Dominicale	Reddito Agrario	Valore 2014	Provenienza	Destinazione d'uso	Pat. Disponibile	Pat. Indisponibile
T004181	LONGOBUCCO	18	9	Seminativo 3	0	59	20	6,11	3,66	€ 831,52			<input type="checkbox"/>	<input checked="" type="checkbox"/>
T006707	LONGOBUCCO	18	90	Bosco Alto 1	6	29	70	35,77	19,51	€ 4 867,98			<input type="checkbox"/>	<input checked="" type="checkbox"/>
T006708	LONGOBUCCO	18	91	Semin Arb 3	1	80	40	18,63	12,11	€ 2 535,38			<input type="checkbox"/>	<input checked="" type="checkbox"/>
T006709	LONGOBUCCO	18	92	Bosco Ceduo 2	0	32		1,82	0,50	€ 247,69			<input type="checkbox"/>	<input checked="" type="checkbox"/>
T006710	LONGOBUCCO	18	93	Querceto 2	0	35	90	2,22	0,37	€ 302,12			<input type="checkbox"/>	<input checked="" type="checkbox"/>
T006711	LONGOBUCCO	18	94	Semin Arb 3	3	26	90	33,77	21,95	€ 4 595,80			<input type="checkbox"/>	<input checked="" type="checkbox"/>
T006712	LONGOBUCCO	18	95	Semin Irrig 2	0	66	80	13,80	6,90	€ 1 878,06			<input type="checkbox"/>	<input checked="" type="checkbox"/>
T006713	LONGOBUCCO	18	96	Pascolo Arb 2	0	54		2,51	1,67	€ 341,59			<input type="checkbox"/>	<input checked="" type="checkbox"/>
T006395	LONGOBUCCO	18	97	Seminativo 2	6	91	20	142,79	53,55	€ 19 432,46	ESPROPRIO		<input type="checkbox"/>	<input checked="" type="checkbox"/>
T006714	LONGOBUCCO	18	98	Seminativo 3	0	91	40	9,44	5,66	€ 1 284,70			<input type="checkbox"/>	<input checked="" type="checkbox"/>
T006715	LONGOBUCCO	18	99	Pascolo Arb 2	0	15	60	0,73	0,48	€ 99,35			<input type="checkbox"/>	<input checked="" type="checkbox"/>
T003898	LONGOBUCCO	2	100	Bosco Ceduo 1	0	11	30	1,17	0,29	€ 159,23			<input type="checkbox"/>	<input checked="" type="checkbox"/>
T003899	LONGOBUCCO	2	112	Pascolo Cesp 2	1	7	0	3,32	2,21	€ 451,82			<input type="checkbox"/>	<input checked="" type="checkbox"/>
T006341	LONGOBUCCO	2	17	Bosco Ceduo 2	4	5		23,04	6,28	€ 3 135,54	ESPROPRIO		<input type="checkbox"/>	<input checked="" type="checkbox"/>
T006340	LONGOBUCCO	2	20	Bosco Ceduo 2	3	75		21,34	5,82	€ 2 904,19	ESPROPRIO		<input type="checkbox"/>	<input checked="" type="checkbox"/>
T003871	LONGOBUCCO	2	23	Semin Irrig 2	0	13	0	2,69	1,34	€ 366,09			<input type="checkbox"/>	<input checked="" type="checkbox"/>
T003872	LONGOBUCCO	2	24	Semin Irrig 2	0	22	80	4,71	2,36	€ 640,99			<input type="checkbox"/>	<input checked="" type="checkbox"/>
T003873	LONGOBUCCO	2	25	Semin Irrig 2	0	4	60	0,95	0,48	€ 129,29			<input type="checkbox"/>	<input checked="" type="checkbox"/>
T003874	LONGOBUCCO	2	26	Semin Irrig 2	0	5	70	1,18	0,59	€ 160,59			<input type="checkbox"/>	<input checked="" type="checkbox"/>
T003868	LONGOBUCCO	2	3	Semin Irrig 3	0	22	40	2,89	2,08	€ 393,30			<input type="checkbox"/>	<input checked="" type="checkbox"/>
T003875	LONGOBUCCO	2	34	Bosco Alto 2	3	31	80	10,28	5,14	€ 1 399,02			<input type="checkbox"/>	<input checked="" type="checkbox"/>
T003876	LONGOBUCCO	2	35	Semin Irrig 2	0	71	70	14,81	7,41	€ 2 015,51			<input type="checkbox"/>	<input checked="" type="checkbox"/>
T003877	LONGOBUCCO	2	36	Bosco Ceduo 1	0	65	80	6,80	1,70	€ 925,42			<input type="checkbox"/>	<input checked="" type="checkbox"/>
T003869	LONGOBUCCO	2	4	Semin Irrig 3	0	11	0	1,42	1,02	€ 193,25			<input type="checkbox"/>	<input checked="" type="checkbox"/>
T003878	LONGOBUCCO	2	40	Bosco Ceduo 3	0	26	40	0,68	0,41	€ 92,54			<input type="checkbox"/>	<input checked="" type="checkbox"/>
T003879	LONGOBUCCO	2	41	Pascolo 2	0	3	70	0,21	0,08	€ 28,58			<input type="checkbox"/>	<input checked="" type="checkbox"/>
T003880	LONGOBUCCO	2	42	Pascolo Cesp 2	0	60	20	1,87	1,24	€ 254,49			<input type="checkbox"/>	<input checked="" type="checkbox"/>
T003881	LONGOBUCCO	2	43	Semin Irrig 3	0	25	30	3,27	2,35	€ 445,02			<input type="checkbox"/>	<input checked="" type="checkbox"/>
T003882	LONGOBUCCO	2	45	Seminativo 3	0	10	20	1,05	0,63	€ 142,90			<input type="checkbox"/>	<input checked="" type="checkbox"/>
T003883	LONGOBUCCO	2	46	Seminativo 3	0	14	20	1,47	0,88	€ 200,05			<input type="checkbox"/>	<input checked="" type="checkbox"/>
T003884	LONGOBUCCO	2	48	Bosco Alto 2	0	47	0	1,46	0,73	€ 198,69			<input type="checkbox"/>	<input checked="" type="checkbox"/>
T003885	LONGOBUCCO	2	49	Pascolo Cesp 2	0	28	20	0,87	0,58	€ 118,40			<input type="checkbox"/>	<input checked="" type="checkbox"/>

ID TERRENO	Comune	Foglio	Particella	Coltura	ha	a	ca	Reddito Dominicale	Reddito Agrario	Valore 2014	Provenienza	Destinazione d'uso	Pat. Disponibile	Pat. Indisponibile
T003870	LONGOBUCCO	2	5	Pascolo Cesp 2	5	70	40	17,68	11,78	€ 2 406,09			<input type="checkbox"/>	<input checked="" type="checkbox"/>
T003886	LONGOBUCCO	2	50	Bosco Ceduo 1	0	64	30	6,64	1,66	€ 903,65			<input type="checkbox"/>	<input checked="" type="checkbox"/>
T003887	LONGOBUCCO	2	51	Bosco Alto 2	2	65	10	8,21	4,11	€ 1 117,31			<input type="checkbox"/>	<input checked="" type="checkbox"/>
T003888	LONGOBUCCO	2	52	Semin Irrig 2	0	39	60	8,18	4,08	€ 1 113,23			<input type="checkbox"/>	<input checked="" type="checkbox"/>
T003889	LONGOBUCCO	2	53	Pascolo Cesp 2	0	19	10	0,59	0,39	€ 80,29			<input type="checkbox"/>	<input checked="" type="checkbox"/>
T003890	LONGOBUCCO	2	54	Semin Irrig 2	0	28	70	5,93	2,96	€ 807,02			<input type="checkbox"/>	<input checked="" type="checkbox"/>
T003891	LONGOBUCCO	2	56	Bosco Ceduo 3	0	39	70	1,03	0,62	€ 140,17			<input type="checkbox"/>	<input checked="" type="checkbox"/>
T003892	LONGOBUCCO	2	57	Bosco Ceduo 1	0	46	80	4,83	1,21	€ 657,32			<input type="checkbox"/>	<input checked="" type="checkbox"/>
T003893	LONGOBUCCO	2	58	Bosco Ceduo 1	0	53	50	5,53	1,38	€ 752,58			<input type="checkbox"/>	<input checked="" type="checkbox"/>
T003894	LONGOBUCCO	2	59	Semin Irrig 2	0	7	10	1,47	0,73	€ 200,05			<input type="checkbox"/>	<input checked="" type="checkbox"/>
T003895	LONGOBUCCO	2	83	Bosco Ceduo 3	1	35	60	3,50	2,10	€ 476,32			<input type="checkbox"/>	<input checked="" type="checkbox"/>
T003896	LONGOBUCCO	2	98	Pascolo Cesp 2	0	9	60	0,30	0,20	€ 40,83			<input type="checkbox"/>	<input checked="" type="checkbox"/>
T003897	LONGOBUCCO	2	99	Seminativo 3	0	23	0	2,38	1,43	€ 323,90			<input type="checkbox"/>	<input checked="" type="checkbox"/>
T004599	LONGOBUCCO	20	4	Bosco Alto	16	33	10	67,47	50,61	€ 9 182,07			<input type="checkbox"/>	<input checked="" type="checkbox"/>
T004601	LONGOBUCCO	20	6	Fabbr Rurale		0	71	-00		€ 0,00			<input type="checkbox"/>	<input checked="" type="checkbox"/>
T004193	LONGOBUCCO	21	1	Seminativo 2	1	27	60	26,36	9,88	€ 3 587,36			<input type="checkbox"/>	<input checked="" type="checkbox"/>
T004202	LONGOBUCCO	21	10	Bosco Alto 2	0	23	10	0,72	0,36	€ 97,99			<input type="checkbox"/>	<input checked="" type="checkbox"/>
T004203	LONGOBUCCO	21	11	Seminativo 2	0	36	60	7,56	2,84	€ 1 028,85			<input type="checkbox"/>	<input checked="" type="checkbox"/>
T004204	LONGOBUCCO	21	12	Seminativo 2	1	25	0	25,82	9,68	€ 3 513,88			<input type="checkbox"/>	<input checked="" type="checkbox"/>
T004205	LONGOBUCCO	21	13	Pascolo 2	1	43	20	8,14	2,96	€ 1 107,78			<input type="checkbox"/>	<input checked="" type="checkbox"/>
T004206	LONGOBUCCO	21	14	Bosco Alto 1	34	53	0	196,17	107,00	€ 26 697,01			<input type="checkbox"/>	<input checked="" type="checkbox"/>
T004207	LONGOBUCCO	21	15	Cast frutto 2	2	64	70	27,34	16,40	€ 3 720,73			<input type="checkbox"/>	<input checked="" type="checkbox"/>
T004208	LONGOBUCCO	21	16	Bosco Ceduo 1	0	12	50	1,29	0,32	€ 175,56			<input type="checkbox"/>	<input checked="" type="checkbox"/>
T004209	LONGOBUCCO	21	17	Semin Arb 2	0	55	50	11,47	4,59	€ 1 560,97			<input type="checkbox"/>	<input checked="" type="checkbox"/>
T004210	LONGOBUCCO	21	18	Fabbr Rurale		17	0	-00		€ 0,00			<input type="checkbox"/>	<input checked="" type="checkbox"/>
T004211	LONGOBUCCO	21	19	Cast frutto 2		20	60	2,13	1,28	€ 289,87			<input type="checkbox"/>	<input checked="" type="checkbox"/>
T004194	LONGOBUCCO	21	2	Semin Irrig 2	0	75	0	15,49	7,75	€ 2 108,05			<input type="checkbox"/>	<input checked="" type="checkbox"/>
T004212	LONGOBUCCO	21	20	Semin Irrig Arb 2		94	70	26,90	17,12	€ 3 660,85			<input type="checkbox"/>	<input checked="" type="checkbox"/>
T004213	LONGOBUCCO	21	21	Seminativo 3		41	40	4,28	2,57	€ 582,47			<input type="checkbox"/>	<input checked="" type="checkbox"/>
T004214	LONGOBUCCO	21	22	Pascolo 2	29	19	10	165,83	60,30	€ 22 568,00			<input type="checkbox"/>	<input checked="" type="checkbox"/>
T004215	LONGOBUCCO	21	24	Seminativo 3		75	60	7,81	4,69	€ 1 062,87			<input type="checkbox"/>	<input checked="" type="checkbox"/>
T004216	LONGOBUCCO	21	27	Pascolo Cesp 2	1	97	90	9,20	4,09	€ 1 252,04			<input type="checkbox"/>	<input checked="" type="checkbox"/>

ID TERRENO	Comune	Foglio	Particella	Coltura	ha	a	ca	Reddito Dominicale	Reddito Agrario	Valore 2014	Provenienza	Destinazione d'uso	Pat. Disponibile	Pat. Indisponibile
T004217	LONGOBUCCO	21	28	Seminativo 3	2	11	50	21,85	13,11	€ 2 973,59			<input type="checkbox"/>	<input checked="" type="checkbox"/>
T004195	LONGOBUCCO	21	3	Semin Irrig 2	1	1	30	22,37	11,19	€ 3 044,36			<input type="checkbox"/>	<input checked="" type="checkbox"/>
T004218	LONGOBUCCO	21	31	Seminativo 3	1	20	70	12,47	7,48	€ 1 697,06			<input type="checkbox"/>	<input checked="" type="checkbox"/>
T004196	LONGOBUCCO	21	4	Semin Irrig 2	1	1	50	22,62	8,48	€ 3 078,38			<input type="checkbox"/>	<input checked="" type="checkbox"/>
T004219	LONGOBUCCO	21	41	Bosco Alto 2	3	0	90	9,36	4,68	€ 1 273,81			<input type="checkbox"/>	<input checked="" type="checkbox"/>
T004220	LONGOBUCCO	21	42	Seminativo 2	0	99	70	20,60	7,72	€ 2 803,48			<input type="checkbox"/>	<input checked="" type="checkbox"/>
T004221	LONGOBUCCO	21	43	Seminativo 2	1	39	20	28,76	10,78	€ 3 913,98			<input type="checkbox"/>	<input checked="" type="checkbox"/>
T004197	LONGOBUCCO	21	5	Semin Irrig 2	1	0	10	20,89	7,83	€ 2 842,95			<input type="checkbox"/>	<input checked="" type="checkbox"/>
T004198	LONGOBUCCO	21	6	Bosco Alto 2	2	0	20	6,20	3,10	€ 843,77			<input type="checkbox"/>	<input checked="" type="checkbox"/>
T004199	LONGOBUCCO	21	7	Bosco Alto 2	1	0	30	3,14	1,57	€ 427,33			<input type="checkbox"/>	<input checked="" type="checkbox"/>
T004200	LONGOBUCCO	21	8	Pascolo 2	0	31	60	1,80	0,65	€ 244,96			<input type="checkbox"/>	<input checked="" type="checkbox"/>
T004201	LONGOBUCCO	21	9	Seminativo 2	3	72	80	77,01	0,65	€ 10 480,38			<input type="checkbox"/>	<input checked="" type="checkbox"/>
T004224	LONGOBUCCO	23	10	Pascolo 2	0	45	50	2,58	0,94	€ 351,12			<input type="checkbox"/>	<input checked="" type="checkbox"/>
T004225	LONGOBUCCO	23	11	Semin Irrig 2	0	0	40	0,91	0,45	€ 123,84			<input type="checkbox"/>	<input checked="" type="checkbox"/>
T004226	LONGOBUCCO	23	12	Seminativo 3	0	80	20	8,28	4,97	€ 1 126,84			<input type="checkbox"/>	<input checked="" type="checkbox"/>
T004227	LONGOBUCCO	23	16	Pascolo 2	1	30	40	7,41	2,69	€ 1 008,44			<input type="checkbox"/>	<input checked="" type="checkbox"/>
T004228	LONGOBUCCO	23	17	Semin Irrig 2	0	12	40	2,56	1,28	€ 348,39			<input type="checkbox"/>	<input checked="" type="checkbox"/>
T004229	LONGOBUCCO	23	18	Pascolo Cesp 2	0	37	10	1,15	0,77	€ 156,50			<input type="checkbox"/>	<input checked="" type="checkbox"/>
T004230	LONGOBUCCO	23	19	Pascolo 2	2	78	30	15,81	5,75	€ 2 151,60			<input type="checkbox"/>	<input checked="" type="checkbox"/>
T004231	LONGOBUCCO	23	20	Seminativo 2	1	47	20	30,41	11,40	€ 4 138,53			<input type="checkbox"/>	<input checked="" type="checkbox"/>
T004232	LONGOBUCCO	23	21	Seminativo 2	1	77	30	36,63	13,74	€ 4 985,02			<input type="checkbox"/>	<input checked="" type="checkbox"/>
T004233	LONGOBUCCO	23	22	Pascolo Cesp 2	0	57	90	1,79	1,20	€ 243,60			<input type="checkbox"/>	<input checked="" type="checkbox"/>
T004234	LONGOBUCCO	23	23	Pascolo Cesp 2	0	52	90	1,64	1,09	€ 223,19			<input type="checkbox"/>	<input checked="" type="checkbox"/>
T004235	LONGOBUCCO	23	24	Pascolo Cesp 2	15	54	80	88,33	32,12	€ 12 020,94			<input type="checkbox"/>	<input checked="" type="checkbox"/>
T004236	LONGOBUCCO	23	25	Seminativo 3	4	27	90	44,20	26,52	€ 6 015,23			<input type="checkbox"/>	<input checked="" type="checkbox"/>
T004237	LONGOBUCCO	23	26	Pascolo 2	2	42	30	13,77	5,01	€ 1 873,98			<input type="checkbox"/>	<input checked="" type="checkbox"/>
T004238	LONGOBUCCO	23	27	Pascolo Cesp 2	1	49	0	4,62	3,08	€ 628,74			<input type="checkbox"/>	<input checked="" type="checkbox"/>
T006276	LONGOBUCCO	23	28	Seminativo 3	11	3	10	113,94	68,36	€ 15 506,23	ESPROPRIO		<input type="checkbox"/>	<input checked="" type="checkbox"/>
T004239	LONGOBUCCO	23	29	Seminativo 3	22	67	30	234,19	140,52	€ 31 871,20			<input type="checkbox"/>	<input checked="" type="checkbox"/>
T004240	LONGOBUCCO	23	30	Seminativo 2	2	82	30	58,32	21,87	€ 7 936,84			<input type="checkbox"/>	<input checked="" type="checkbox"/>
T004241	LONGOBUCCO	23	31	Pascolo 2		27	70	0,57	0,29	€ 77,57			<input type="checkbox"/>	<input checked="" type="checkbox"/>
T004242	LONGOBUCCO	23	32	Pascolo Cesp 2	1	78	10	5,52	3,68	€ 751,22			<input type="checkbox"/>	<input checked="" type="checkbox"/>

ID TERRENO	Comune	Foglio	Particella	Coltura	ha	a	ca	Reddito Dominicale	Reddito Agrario	Valore 2014	Provenienza	Destinazione d'uso	Pat. Disponibile	Pat. Indisponibile
T004243	LONGOBUCCO	23	33	Seminativo 3	6	51	0	67,24	40,35	€ 9 150,77			<input type="checkbox"/>	<input checked="" type="checkbox"/>
T004244	LONGOBUCCO	23	34	Pascolo 3		17	10	0,35	0,18	€ 47,63			<input type="checkbox"/>	<input checked="" type="checkbox"/>
T004245	LONGOBUCCO	23	35	Bosco Alto 1	0	27	70	1,57	0,86	€ 213,66			<input type="checkbox"/>	<input checked="" type="checkbox"/>
T004246	LONGOBUCCO	23	36	Seminativo 2	2	32	70	48,07	18,03	€ 6 541,90			<input type="checkbox"/>	<input checked="" type="checkbox"/>
T004247	LONGOBUCCO	23	37	Seminativo 2	0	33	10	6,84	2,56	€ 930,86			<input type="checkbox"/>	<input checked="" type="checkbox"/>
T004248	LONGOBUCCO	23	38	Seminativo 3	0	59	30	6,13	3,68	€ 834,24			<input type="checkbox"/>	<input checked="" type="checkbox"/>
T004249	LONGOBUCCO	23	40	Pascolo 3	2	15	60	4,45	2,23	€ 605,61			<input type="checkbox"/>	<input checked="" type="checkbox"/>
T004250	LONGOBUCCO	23	41	Seminativo 3	0	82	70	8,54	5,13	€ 1 162,22			<input type="checkbox"/>	<input checked="" type="checkbox"/>
T004251	LONGOBUCCO	23	42	Semin Arb 3	0	15	60	1,61	1,05	€ 219,11			<input type="checkbox"/>	<input checked="" type="checkbox"/>
T004252	LONGOBUCCO	23	43	Bosco Alto 2	1	78	80	5,54	2,77	€ 753,95			<input type="checkbox"/>	<input checked="" type="checkbox"/>
T006277	LONGOBUCCO	23	44	Pascolo 2	0	88	60	5,03	1,83	€ 684,54	ESPROPRIO		<input type="checkbox"/>	<input checked="" type="checkbox"/>
T004253	LONGOBUCCO	23	45	Pascolo 2	4	0	0	22,78	8,28	€ 3 100,16			<input type="checkbox"/>	<input checked="" type="checkbox"/>
T004254	LONGOBUCCO	23	46	Pascolo 2	2	12	60	12,08	4,39	€ 1 643,98			<input type="checkbox"/>	<input checked="" type="checkbox"/>
T004255	LONGOBUCCO	23	47	Seminativo 2	1	71	10	35,35	13,25	€ 4 810,82			<input type="checkbox"/>	<input checked="" type="checkbox"/>
T004256	LONGOBUCCO	23	48	Seminativo 3	1	40	50	14,51	8,71	€ 1 974,68			<input type="checkbox"/>	<input checked="" type="checkbox"/>
T004257	LONGOBUCCO	23	49	Pascolo Cesp 1	1	35	60	6,30	2,80	€ 857,37			<input type="checkbox"/>	<input checked="" type="checkbox"/>
T004258	LONGOBUCCO	23	50	Pascolo 2	0	70	30	3,99	1,45	€ 543,00			<input type="checkbox"/>	<input checked="" type="checkbox"/>
T006339	LONGOBUCCO	23	53	Pascolo Cesp 2	0	22		0,59	0,39	€ 80,29	ESPROPRIO		<input type="checkbox"/>	<input checked="" type="checkbox"/>
T006384	LONGOBUCCO	23	8	Bosco Alto 2	0	8	90	0,28	0,14	€ 38,11	ESPROPRIO		<input type="checkbox"/>	<input checked="" type="checkbox"/>
T004223	LONGOBUCCO	23	9	Bosco Alto 2	0	80	90	2,51	1,25	€ 341,59			<input type="checkbox"/>	<input checked="" type="checkbox"/>
T004259	LONGOBUCCO	24	1	Seminativo 3	0	57	20	5,91	3,54	€ 804,30			<input type="checkbox"/>	<input checked="" type="checkbox"/>
T004268	LONGOBUCCO	24	10	Pascolo 2		20	30	1,15	0,42	€ 156,50			<input type="checkbox"/>	<input checked="" type="checkbox"/>
T004269	LONGOBUCCO	24	11	Seminativo 2	1	43	20	29,58	11,09	€ 4 025,58			<input type="checkbox"/>	<input checked="" type="checkbox"/>
T004270	LONGOBUCCO	24	12	Pascolo 2		25	20	1,43	0,52	€ 194,61			<input type="checkbox"/>	<input checked="" type="checkbox"/>
T004271	LONGOBUCCO	24	13	Pascolo Cesp 2	3	52	20	10,91	7,28	€ 1 484,76			<input type="checkbox"/>	<input checked="" type="checkbox"/>
T004272	LONGOBUCCO	24	14	Pascolo 3	4	38	60	9,06	4,53	€ 1 232,99			<input type="checkbox"/>	<input checked="" type="checkbox"/>
T004273	LONGOBUCCO	24	15	Pascolo Cesp 1		76	50	3,56	1,58	€ 484,48			<input type="checkbox"/>	<input checked="" type="checkbox"/>
T006278	LONGOBUCCO	24	16	Seminativo 3	10	50	10	108,47	65,08	€ 14 761,81	ESPROPRIO		<input type="checkbox"/>	<input checked="" type="checkbox"/>
T004274	LONGOBUCCO	24	17	Pascolo Cesp 2		32	80	1,02	0,68	€ 138,81			<input type="checkbox"/>	<input checked="" type="checkbox"/>
T004275	LONGOBUCCO	24	18	Pascolo Cesp 1	10	30	80	47,91	21,29	€ 6 520,13			<input type="checkbox"/>	<input checked="" type="checkbox"/>
T004276	LONGOBUCCO	24	19	Seminativo 3		17	60	1,82	1,09	€ 247,69			<input type="checkbox"/>	<input checked="" type="checkbox"/>
T004260	LONGOBUCCO	24	2	Seminativo 2	0	53	0	10,95	4,11	€ 1 490,20			<input type="checkbox"/>	<input checked="" type="checkbox"/>

ID TERRENO	Comune	Foglio	Particella	Coltura	ha	a	ca	Reddito Dominicale	Reddito Agrario	Valore 2014	Provenienza	Destinazione d'uso	Pat. Disponibile	Pat. Indisponibile
T004277	LONGOBUCCO	24	20	Seminativo 3		63	10	6,52	3,91	€ 887,31			<input type="checkbox"/>	<input checked="" type="checkbox"/>
T004278	LONGOBUCCO	24	21	Seminativo 3		84	20	8,70	5,22	€ 1 183,99			<input type="checkbox"/>	<input checked="" type="checkbox"/>
T004279	LONGOBUCCO	24	22	Cast frutto 2	5	0	80	15,61	7,81	€ 2 124,38			<input type="checkbox"/>	<input checked="" type="checkbox"/>
T004280	LONGOBUCCO	24	23	Seminativo 3	6	25	40	64,60	38,76	€ 8 791,49			<input type="checkbox"/>	<input checked="" type="checkbox"/>
T004281	LONGOBUCCO	24	24	Bosco Alto 2	11	68	40	36,21	18,10	€ 4 927,86			<input type="checkbox"/>	<input checked="" type="checkbox"/>
T004282	LONGOBUCCO	24	25	Pascolo 2	1	28	30	7,29	2,65	€ 992,10			<input type="checkbox"/>	<input checked="" type="checkbox"/>
T004283	LONGOBUCCO	24	26	Seminativo 3	1	72	70	17,84	10,70	€ 2 427,87			<input type="checkbox"/>	<input checked="" type="checkbox"/>
T004284	LONGOBUCCO	24	27	Pascolo 2		78	20	4,44	1,62	€ 604,25			<input type="checkbox"/>	<input checked="" type="checkbox"/>
T004285	LONGOBUCCO	24	28	Bosco Alto 2		55	30	1,71	0,86	€ 232,72			<input type="checkbox"/>	<input checked="" type="checkbox"/>
T004286	LONGOBUCCO	24	29	Seminativo 2	3	33	0	68,79	25,80	€ 9 361,71			<input type="checkbox"/>	<input checked="" type="checkbox"/>
T004261	LONGOBUCCO	24	3	Pascolo Cesp 2	0	16	70	0,52	0,34	€ 70,77			<input type="checkbox"/>	<input checked="" type="checkbox"/>
T006279	LONGOBUCCO	24	30	Pascolo 2	8	20	0	46,58	16,94	€ 6 339,13	ESPROPRIO		<input type="checkbox"/>	<input checked="" type="checkbox"/>
T004287	LONGOBUCCO	24	31	Pascolo 2	3	74	30	21,26	7,73	€ 2 893,30			<input type="checkbox"/>	<input checked="" type="checkbox"/>
T004288	LONGOBUCCO	24	32	Bosco Alto 2	5	1	70	15,67	7,84	€ 2 132,55			<input type="checkbox"/>	<input checked="" type="checkbox"/>
T004289	LONGOBUCCO	24	33	Pascolo 2	8	16	30	46,37	16,86	€ 6 310,55			<input type="checkbox"/>	<input checked="" type="checkbox"/>
T004290	LONGOBUCCO	24	34	Pascolo 2		90	90	5,16	1,88	€ 702,23			<input type="checkbox"/>	<input checked="" type="checkbox"/>
T004291	LONGOBUCCO	24	35	Seminativo 3		28	10	2,90	1,74	€ 394,66			<input type="checkbox"/>	<input checked="" type="checkbox"/>
T004262	LONGOBUCCO	24	4	Pascolo Cesp 2	1	74	30	5,40	3,60	€ 734,89			<input type="checkbox"/>	<input checked="" type="checkbox"/>
T004263	LONGOBUCCO	24	5	Seminativo 3	2	0	90	21,06	12,64	€ 2 866,08			<input type="checkbox"/>	<input checked="" type="checkbox"/>
T004264	LONGOBUCCO	24	6	Pascolo Cesp 2	6	17	60	28,71	12,76	€ 3 907,18			<input type="checkbox"/>	<input checked="" type="checkbox"/>
T004265	LONGOBUCCO	24	7	Pascolo Cesp 2		1	60	0,30	0,20	€ 40,83			<input type="checkbox"/>	<input checked="" type="checkbox"/>
T004266	LONGOBUCCO	24	8	Seminativo 2	1	94	70	40,22	15,08	€ 5 473,59			<input type="checkbox"/>	<input checked="" type="checkbox"/>
T004267	LONGOBUCCO	24	9	Pascolo Cesp 2		24	0	0,74	0,50	€ 100,71			<input type="checkbox"/>	<input checked="" type="checkbox"/>
T004292	LONGOBUCCO	25	1	Bosco Alto 1	3	1	70	17,54	9,57	€ 2 387,04			<input type="checkbox"/>	<input checked="" type="checkbox"/>
T004293	LONGOBUCCO	25	24	Seminativo 2	18	84	80	389,37	146,01	€ 52 989,83			<input type="checkbox"/>	<input checked="" type="checkbox"/>
T004294	LONGOBUCCO	25	26	Seminativo 2		67	70	13,99	5,24	€ 1 903,92			<input type="checkbox"/>	<input checked="" type="checkbox"/>
T004295	LONGOBUCCO	25	28	Bosco Alto 2	1	0	60	3,18	1,59	€ 432,77			<input type="checkbox"/>	<input checked="" type="checkbox"/>
T004296	LONGOBUCCO	25	29	Pascolo Cesp 2		20	90	0,65	0,43	€ 88,46			<input type="checkbox"/>	<input checked="" type="checkbox"/>
T004297	LONGOBUCCO	25	31	Seminativo 3		47	70	4,93	2,96	€ 670,93			<input type="checkbox"/>	<input checked="" type="checkbox"/>
T006426	LONGOBUCCO	26	13	Pascolo Cesp 2	2	40		7,44	4,96	€ 1 012,52	ESPROPRIO		<input type="checkbox"/>	<input checked="" type="checkbox"/>
T006425	LONGOBUCCO	26	16	Seminativo 3	2	85		29,44	17,66	€ 4 006,53	ESPROPRIO		<input type="checkbox"/>	<input checked="" type="checkbox"/>
T004298	LONGOBUCCO	26	18	Bosco Alto 1		92	10	5,23	2,85	€ 711,76			<input type="checkbox"/>	<input checked="" type="checkbox"/>

ID TERRENO	Comune	Foglio	Particella	Coltura	ha	a	ca	Reddito Dominicale	Reddito Agrario	Valore 2014	Provenienza	Destinazione d'uso	Pat. Disponibile	Pat. Indisponibile
T004299	LONGOBUCCO	26	19	Bosco Alto 2	21	7	20	65,30	32,65	€ 8 886,76			<input type="checkbox"/>	<input checked="" type="checkbox"/>
T006280	LONGOBUCCO	26	20	Pascolo 2	8	23	20	46,77	17,01	€ 6 364,99	ESPROPRIO		<input type="checkbox"/>	<input checked="" type="checkbox"/>
T006281	LONGOBUCCO	26	21	Bosco Alto 2	34	10	70	105,69	52,84	€ 14 383,48	ESPROPRIO		<input type="checkbox"/>	<input checked="" type="checkbox"/>
T004300	LONGOBUCCO	26	25	Pascolo 2	1	0	20	5,81	2,11	€ 790,69			<input type="checkbox"/>	<input checked="" type="checkbox"/>
T004301	LONGOBUCCO	26	28	Bosco Alto 2	20	22	80	62,68	31,34	€ 8 530,20			<input type="checkbox"/>	<input checked="" type="checkbox"/>
T004302	LONGOBUCCO	26	29	Seminativo 3	1	90	10	19,64	11,78	€ 2 672,83			<input type="checkbox"/>	<input checked="" type="checkbox"/>
T006282	LONGOBUCCO	26	35	Bosco Alto 2	4	49	50	13,93	6,96	€ 1 895,75	ESPROPRIO		<input type="checkbox"/>	<input checked="" type="checkbox"/>
T006283	LONGOBUCCO	26	36	Pascolo 2	2	24	70	12,77	4,64	€ 1 737,88	ESPROPRIO		<input type="checkbox"/>	<input checked="" type="checkbox"/>
T006284	LONGOBUCCO	26	37	Seminativo 3	1	21	80	12,58	7,55	€ 1 712,03	ESPROPRIO		<input type="checkbox"/>	<input checked="" type="checkbox"/>
T006285	LONGOBUCCO	26	38	Bosco Alto 2	37	12	10	115,03	57,51	€ 15 654,57	ESPROPRIO		<input type="checkbox"/>	<input checked="" type="checkbox"/>
T006286	LONGOBUCCO	26	39	Bosco Alto 2	7	50	30	23,25	11,62	€ 3 164,12	ESPROPRIO		<input type="checkbox"/>	<input checked="" type="checkbox"/>
T004303	LONGOBUCCO	26	40	Bosco Alto 2	2	69	20	8,34	4,17	€ 1 135,00			<input type="checkbox"/>	<input checked="" type="checkbox"/>
T004304	LONGOBUCCO	26	41	Bosco Alto 2	31	43	70	97,42	48,71	€ 13 258,01			<input type="checkbox"/>	<input checked="" type="checkbox"/>
T004305	LONGOBUCCO	26	42	Seminativo 3	4	75	90	49,16	29,49	€ 6 690,24			<input type="checkbox"/>	<input checked="" type="checkbox"/>
T006287	LONGOBUCCO	26	44	Seminativo 2	4	61	60	95,36	35,76	€ 12 977,66	ESPROPRIO		<input type="checkbox"/>	<input checked="" type="checkbox"/>
T004306	LONGOBUCCO	26	45	Seminativo 3		43	0	4,44	2,66	€ 604,25			<input type="checkbox"/>	<input checked="" type="checkbox"/>
T004307	LONGOBUCCO	26	46	Pascolo 2	21	89	40	124,38	45,23	€ 16 927,02			<input type="checkbox"/>	<input checked="" type="checkbox"/>
T004308	LONGOBUCCO	26	47	Bosco Alto 2	7	99	0	24,76	12,38	€ 3 369,62			<input type="checkbox"/>	<input checked="" type="checkbox"/>
T004309	LONGOBUCCO	26	48	Seminativo 3	1	57	50	16,27	9,76	€ 2 214,20			<input type="checkbox"/>	<input checked="" type="checkbox"/>
T006423	LONGOBUCCO	26	49	Seminativo 3	0	68	40	7,07	4,24	€ 962,16	ESPROPRIO		<input type="checkbox"/>	<input checked="" type="checkbox"/>
T006288	LONGOBUCCO	26	52	Bosco Alto 2	0	57	70	1,79	0,89	€ 243,60	ESPROPRIO		<input type="checkbox"/>	<input checked="" type="checkbox"/>
T006289	LONGOBUCCO	26	53	Seminativo 3	6	15	10	63,53	38,12	€ 8 645,87	ESPROPRIO		<input type="checkbox"/>	<input checked="" type="checkbox"/>
T006290	LONGOBUCCO	26	54	Bosco Alto 2	6	65	80	20,63	10,32	€ 2 807,56	ESPROPRIO		<input type="checkbox"/>	<input checked="" type="checkbox"/>
T006582	LONGOBUCCO	26	58	Seminativo 3	0	48	40	5,04	3,02	€ 685,90	ESPROPRIO		<input type="checkbox"/>	<input checked="" type="checkbox"/>
T004310	LONGOBUCCO	26	59	Seminativo 3		18	0	1,86	1,12	€ 253,13			<input type="checkbox"/>	<input checked="" type="checkbox"/>
T006583	LONGOBUCCO	26	60	Bosco Alto 1	1	42	40	4,41	2,21	€ 600,16	ESPROPRIO		<input type="checkbox"/>	<input checked="" type="checkbox"/>
T006584	LONGOBUCCO	26	61	Bosco Alto 1	2	6	40	6,40	3,20	€ 870,98	ESPROPRIO		<input type="checkbox"/>	<input checked="" type="checkbox"/>
T004311	LONGOBUCCO	26	62	Bosco Alto 2	1	72	80	5,35	2,68	€ 728,09			<input type="checkbox"/>	<input checked="" type="checkbox"/>
T004312	LONGOBUCCO	26	63	Bosco Alto 2	2	28	80	7,09	2,54	€ 964,89			<input type="checkbox"/>	<input checked="" type="checkbox"/>
T006797	LONGOBUCCO	26	64	Bosco Alto 2	3	77	60	11,70	5,85	€ 1 592,27	ESPROPRIO		<input type="checkbox"/>	<input checked="" type="checkbox"/>
T004313	LONGOBUCCO	26	65	Bosco Alto 2	15	39	40	47,70	23,85	€ 6 491,55			<input type="checkbox"/>	<input checked="" type="checkbox"/>
T004314	LONGOBUCCO	28	34	Pascolo 2	2	27	80	12,94	4,71	€ 1 761,02			<input type="checkbox"/>	<input checked="" type="checkbox"/>

ID TERRENO	Comune	Foglio	Particella	Coltura	ha	a	ca	Reddito Dominicale	Reddito Agrario	Valore 2014	Provenienza	Destinazione d'uso	Pat. Disponibile	Pat. Indisponibile
T004315	LONGOBUCCO	28	47	Pascolo 2		15	0	0,85	0,31	€ 115,68			<input type="checkbox"/>	<input checked="" type="checkbox"/>
T004316	LONGOBUCCO	28	48	Semin Irrig 2		1	0	1,24	0,62	€ 168,75			<input type="checkbox"/>	<input checked="" type="checkbox"/>
T004317	LONGOBUCCO	28	49	Semin Irrig 2		48	70	10,06	5,03	€ 1 369,08			<input type="checkbox"/>	<input checked="" type="checkbox"/>
T004318	LONGOBUCCO	28	50	Seminativo 3	3	84	90	39,76	23,85	€ 5 410,99			<input type="checkbox"/>	<input checked="" type="checkbox"/>
T004319	LONGOBUCCO	28	51	Semin Irrig 2		57	50	11,88	5,94	€ 1 616,76			<input type="checkbox"/>	<input checked="" type="checkbox"/>
T004320	LONGOBUCCO	28	52	Pascolo 2		1	40	0,42	0,15	€ 57,16			<input type="checkbox"/>	<input checked="" type="checkbox"/>
T004321	LONGOBUCCO	28	53	Pascolo 2	2	1	50	11,73	4,27	€ 1 596,35			<input type="checkbox"/>	<input checked="" type="checkbox"/>
T004322	LONGOBUCCO	28	54			10	0						<input type="checkbox"/>	<input checked="" type="checkbox"/>
T004323	LONGOBUCCO	28	55	Pascolo 3		45	60	0,94	0,47	€ 127,93			<input type="checkbox"/>	<input checked="" type="checkbox"/>
T004324	LONGOBUCCO	28	61	Pascolo 2	2	51	90	14,31	5,20	€ 1 947,47			<input type="checkbox"/>	<input checked="" type="checkbox"/>
T004325	LONGOBUCCO	28	62	Pascolo 2		73	40	4,17	1,52	€ 567,50			<input type="checkbox"/>	<input checked="" type="checkbox"/>
T004326	LONGOBUCCO	28	63	Semin Irrig 2		36	40	7,52	3,76	€ 1 023,41			<input type="checkbox"/>	<input checked="" type="checkbox"/>
T004327	LONGOBUCCO	28	69	Seminativo 3	1	27	20	13,14	7,88	€ 1 788,24			<input type="checkbox"/>	<input checked="" type="checkbox"/>
T004328	LONGOBUCCO	28	71	Pascolo Cesp 2		81	20	2,52	1,68	€ 342,95			<input type="checkbox"/>	<input checked="" type="checkbox"/>
T004329	LONGOBUCCO	28	72	Seminativo 3		40	30	4,16	2,50	€ 566,14			<input type="checkbox"/>	<input checked="" type="checkbox"/>
T004330	LONGOBUCCO	28	73	Seminativo 3	0	19	30	1,99	1,20	€ 270,82			<input type="checkbox"/>	<input checked="" type="checkbox"/>
T004331	LONGOBUCCO	28	75	Pascolo 2		1	90	0,56	0,20	€ 76,21			<input type="checkbox"/>	<input checked="" type="checkbox"/>
T004332	LONGOBUCCO	28	76	Seminativo 2		26	50	5,47	2,05	€ 744,42			<input type="checkbox"/>	<input checked="" type="checkbox"/>
T004333	LONGOBUCCO	28	77	Seminativo 2	1	83	90	37,99	14,25	€ 5 170,10			<input type="checkbox"/>	<input checked="" type="checkbox"/>
T006541	LONGOBUCCO	29	1	Seminativo 1	6	50		124,05	46,52	€ 16 882,11	ESPROPRIO		<input type="checkbox"/>	<input checked="" type="checkbox"/>
T006542	LONGOBUCCO	29	2	Bosco Alto 1	0	96	10	2,98	1,49	€ 405,55	ESPROPRIO		<input type="checkbox"/>	<input checked="" type="checkbox"/>
T006291	LONGOBUCCO	29	38	Pascolo 2	3	4	90	17,32	6,30	€ 2 357,10	ESPROPRIO		<input type="checkbox"/>	<input checked="" type="checkbox"/>
T006526	LONGOBUCCO	29	42	Seminativo 3	1	6	20	10,97	6,58	€ 1 492,92	ESPROPRIO		<input type="checkbox"/>	<input checked="" type="checkbox"/>
T006292	LONGOBUCCO	29	55	Bosco Alto 2	3	42	0	10,60	5,30	€ 1 442,57	ESPROPRIO		<input type="checkbox"/>	<input checked="" type="checkbox"/>
T006293	LONGOBUCCO	29	56	Bosco Alto 2	1	71	90	5,33	2,66	€ 725,37	ESPROPRIO		<input type="checkbox"/>	<input checked="" type="checkbox"/>
T003900	LONGOBUCCO	3	1	Bosco Ceduo 1	0	12	10	1,25	0,31	€ 170,11			<input type="checkbox"/>	<input checked="" type="checkbox"/>
T003909	LONGOBUCCO	3	10	Pascolo Cesp 2	5	6	70	15,70	10,47	€ 2 136,63			<input type="checkbox"/>	<input checked="" type="checkbox"/>
T003910	LONGOBUCCO	3	11	Bosco Alto 2	0	8	90	0,28	0,14	€ 38,11			<input type="checkbox"/>	<input checked="" type="checkbox"/>
T003911	LONGOBUCCO	3	12	Bosco Ceduo 1	1	61	50	16,68	4,17	€ 2 270,00			<input type="checkbox"/>	<input checked="" type="checkbox"/>
T003912	LONGOBUCCO	3	13	Semin Irrig 2	0	16	70	3,45	1,72	€ 469,51			<input type="checkbox"/>	<input checked="" type="checkbox"/>
T003913	LONGOBUCCO	3	14	Bosco Ceduo 3	0	32	80	0,85	0,51	€ 115,68			<input type="checkbox"/>	<input checked="" type="checkbox"/>
T003914	LONGOBUCCO	3	15	Pascolo Cesp 2	0	18	90	0,59	0,39	€ 80,29			<input type="checkbox"/>	<input checked="" type="checkbox"/>

ID TERRENO	Comune	Foglio	Particella	Coltura	ha	a	ca	Reddito Dominicale	Reddito Agrario	Valore 2014	Provenienza	Destinazione d'uso	Pat. Disponibile	Pat. Indisponibile
T003915	LONGOBUCCO	3	16	Bosco Ceduo 1	0	80	30	8,29	2,07	€ 1 128,20			<input type="checkbox"/>	<input checked="" type="checkbox"/>
T003916	LONGOBUCCO	3	17	Pascolo Cesp 2	0	11	70	0,36	0,24	€ 48,99			<input type="checkbox"/>	<input checked="" type="checkbox"/>
T003917	LONGOBUCCO	3	18	Bosco Ceduo 1	1	41	0	14,56	3,64	€ 1 981,49			<input type="checkbox"/>	<input checked="" type="checkbox"/>
T003918	LONGOBUCCO	3	19	Semin Irrig 3	0	10	20	1,32	0,95	€ 179,64			<input type="checkbox"/>	<input checked="" type="checkbox"/>
T003901	LONGOBUCCO	3	2	Bosco Ceduo 1	0	66	70	6,89	1,72	€ 937,67			<input type="checkbox"/>	<input checked="" type="checkbox"/>
T003919	LONGOBUCCO	3	20	Bosco Alto 2	14	53	40	45,04	22,52	€ 6 129,55			<input type="checkbox"/>	<input checked="" type="checkbox"/>
T003920	LONGOBUCCO	3	21	Semin Irrig 3	0	20	70	2,67	1,92	€ 363,36			<input type="checkbox"/>	<input checked="" type="checkbox"/>
T003921	LONGOBUCCO	3	22	Semin Irrig 2	0	30	90	6,38	3,19	€ 868,26			<input type="checkbox"/>	<input checked="" type="checkbox"/>
T003922	LONGOBUCCO	3	23	Bosco Ceduo 1	0	57	0	5,89	1,47	€ 801,58			<input type="checkbox"/>	<input checked="" type="checkbox"/>
T003923	LONGOBUCCO	3	24	Pascolo Cesp 2	2	41	0	7,47	4,98	€ 1 016,60			<input type="checkbox"/>	<input checked="" type="checkbox"/>
T003924	LONGOBUCCO	3	25	Semin Irrig 3	0	26	10	2,70	1,62	€ 367,45			<input type="checkbox"/>	<input checked="" type="checkbox"/>
T003925	LONGOBUCCO	3	26	Pascolo Cesp 2	0	81	80	2,53	1,69	€ 344,31			<input type="checkbox"/>	<input checked="" type="checkbox"/>
T003926	LONGOBUCCO	3	27	Seminativo 3	0	31	60	3,26	1,96	€ 443,66			<input type="checkbox"/>	<input checked="" type="checkbox"/>
T003927	LONGOBUCCO	3	28	Seminativo 3	0	46	20	4,77	2,86	€ 649,16			<input type="checkbox"/>	<input checked="" type="checkbox"/>
T003928	LONGOBUCCO	3	29	Seminativo 3	0	69	50	7,18	4,31	€ 977,13			<input type="checkbox"/>	<input checked="" type="checkbox"/>
T003902	LONGOBUCCO	3	3	Bosco Alto 2	0	16	0	0,50	0,25	€ 68,05			<input type="checkbox"/>	<input checked="" type="checkbox"/>
T003929	LONGOBUCCO	3	30	Bosco Alto 2	0	17	50	0,54	0,27	€ 73,49			<input type="checkbox"/>	<input checked="" type="checkbox"/>
T003930	LONGOBUCCO	3	31	Semin Irrig 3	0	58	90	7,60	5,48	€ 1 034,29			<input type="checkbox"/>	<input checked="" type="checkbox"/>
T003931	LONGOBUCCO	3	32	Bosco Alto 2	0	70	0	2,17	1,08	€ 295,32			<input type="checkbox"/>	<input checked="" type="checkbox"/>
T003932	LONGOBUCCO	3	33	Bosco Ceduo 1	0	27	80	2,87	0,72	€ 390,58			<input type="checkbox"/>	<input checked="" type="checkbox"/>
T003933	LONGOBUCCO	3	34	Bosco Ceduo 1	0	15	80	1,63	0,41	€ 221,83			<input type="checkbox"/>	<input checked="" type="checkbox"/>
T003934	LONGOBUCCO	3	35	Bosco Ceduo 3	1	64	30	4,24	2,55	€ 577,03			<input type="checkbox"/>	<input checked="" type="checkbox"/>
T003935	LONGOBUCCO	3	36	Pascolo 2	0	3	40	0,19	0,07	€ 25,86			<input type="checkbox"/>	<input checked="" type="checkbox"/>
T003936	LONGOBUCCO	3	37	Bosco Ceduo 1	2	6	10	21,29	5,32	€ 2 897,38			<input type="checkbox"/>	<input checked="" type="checkbox"/>
T003937	LONGOBUCCO	3	38	Bosco Ceduo 3	0	10	60	0,27	0,16	€ 36,74			<input type="checkbox"/>	<input checked="" type="checkbox"/>
T003938	LONGOBUCCO	3	39	Bosco Alto 2	2	26	90	7,03	3,52	€ 956,72			<input type="checkbox"/>	<input checked="" type="checkbox"/>
T003903	LONGOBUCCO	3	4	Seminativo 3	0	78	30	8,09	4,85	€ 1 100,98			<input type="checkbox"/>	<input checked="" type="checkbox"/>
T003939	LONGOBUCCO	3	40	Pascolo 2	0	35	20	2,00	0,73	€ 272,18			<input type="checkbox"/>	<input checked="" type="checkbox"/>
T003940	LONGOBUCCO	3	41	Pascolo Cesp 2	0	66	60	2,06	1,38	€ 280,35			<input type="checkbox"/>	<input checked="" type="checkbox"/>
T003941	LONGOBUCCO	3	42	Bosco Ceduo 1	4	15	60	42,93	10,73	€ 5 842,40			<input type="checkbox"/>	<input checked="" type="checkbox"/>
T003942	LONGOBUCCO	3	43	Pascolo 2	0	6	80	0,39	0,14	€ 53,08			<input type="checkbox"/>	<input checked="" type="checkbox"/>
T003943	LONGOBUCCO	3	44	Pascolo Cesp 2	5	89	20	18,26	12,17	€ 2 485,03			<input type="checkbox"/>	<input checked="" type="checkbox"/>

ID TERRENO	Comune	Foglio	Particella	Coltura	ha	a	ca	Reddito Dominicale	Reddito Agrario	Valore 2014	Provenienza	Destinazione d'uso	Pat. Disponibile	Pat. Indisponibile
T003944	LONGOBUCCO	3	45	Bosco Ceduo 3	1	74	40	4,50	2,70	€ 612,41			<input type="checkbox"/>	<input checked="" type="checkbox"/>
T003945	LONGOBUCCO	3	46	Bosco Alto 2	2	26	50	7,02	3,51	€ 955,36			<input type="checkbox"/>	<input checked="" type="checkbox"/>
T003946	LONGOBUCCO	3	47	Bosco Alto 2	2	60	90	8,08	4,04	€ 1 099,62			<input type="checkbox"/>	<input checked="" type="checkbox"/>
T003947	LONGOBUCCO	3	48	Bosco Alto 2	3	84	80	11,92	5,96	€ 1 622,21			<input type="checkbox"/>	<input checked="" type="checkbox"/>
T003948	LONGOBUCCO	3	49	Bosco Ceduo 1	2	47	0	25,51	6,38	€ 3 471,69			<input type="checkbox"/>	<input checked="" type="checkbox"/>
T003904	LONGOBUCCO	3	5	Pascolo Cesp 2	0	92	30	2,86	1,91	€ 389,22			<input type="checkbox"/>	<input checked="" type="checkbox"/>
T003949	LONGOBUCCO	3	50	Bosco Ceduo 1	0	18	10	1,87	0,47	€ 254,49			<input type="checkbox"/>	<input checked="" type="checkbox"/>
T003950	LONGOBUCCO	3	51	Bosco Ceduo 1	0	9	50	0,98	0,25	€ 133,37			<input type="checkbox"/>	<input checked="" type="checkbox"/>
T003951	LONGOBUCCO	3	52	Semin Irrig 2	0	29	60	6,11	3,06	€ 831,52			<input type="checkbox"/>	<input checked="" type="checkbox"/>
T003952	LONGOBUCCO	3	53	Bosco Ceduo 1	0	11	0	1,14	0,28	€ 155,14			<input type="checkbox"/>	<input checked="" type="checkbox"/>
T003953	LONGOBUCCO	3	54	Semin Irrig 3	0	7	30	0,75	0,45	€ 102,07			<input type="checkbox"/>	<input checked="" type="checkbox"/>
T003954	LONGOBUCCO	3	55	Pascolo Cesp 2	0	92	60	2,87	1,91	€ 390,58			<input type="checkbox"/>	<input checked="" type="checkbox"/>
T003955	LONGOBUCCO	3	56	Semin Irrig 2	1	16	30	24,03	12,01	€ 3 270,27			<input type="checkbox"/>	<input checked="" type="checkbox"/>
T003956	LONGOBUCCO	3	57	Seminativo 3	0	57	30	5,92	3,55	€ 805,66			<input type="checkbox"/>	<input checked="" type="checkbox"/>
T003957	LONGOBUCCO	3	58	Seminativo 3	0	25	10	2,59	1,56	€ 352,48			<input type="checkbox"/>	<input checked="" type="checkbox"/>
T003958	LONGOBUCCO	3	59	Seminativo 3	0	41	70	4,31	2,58	€ 586,55			<input type="checkbox"/>	<input checked="" type="checkbox"/>
T003905	LONGOBUCCO	3	6	Pascolo 2	0	1	40	0,08	0,03	€ 10,89			<input type="checkbox"/>	<input checked="" type="checkbox"/>
T003959	LONGOBUCCO	3	60	Seminativo 3	0	28	90	2,99	1,79	€ 406,91			<input type="checkbox"/>	<input checked="" type="checkbox"/>
T003960	LONGOBUCCO	3	61	Seminativo 3	0	31	90	3,29	1,98	€ 447,74			<input type="checkbox"/>	<input checked="" type="checkbox"/>
T003961	LONGOBUCCO	3	62	Seminativo 3	0	12	70	1,31	0,79	€ 178,28			<input type="checkbox"/>	<input checked="" type="checkbox"/>
T003962	LONGOBUCCO	3	63	Pascolo 2	8	14	10	46,25	16,82	€ 6 294,22			<input type="checkbox"/>	<input checked="" type="checkbox"/>
T003963	LONGOBUCCO	3	64	Seminativo 3	0	58	20	6,01	3,61	€ 817,91			<input type="checkbox"/>	<input checked="" type="checkbox"/>
T003964	LONGOBUCCO	3	65	Bosco Alto 2	0	35	90	1,11	0,56	€ 151,06			<input type="checkbox"/>	<input checked="" type="checkbox"/>
T003965	LONGOBUCCO	3	66	Bosco Ceduo 2	0	26	50	1,51	0,41	€ 205,50			<input type="checkbox"/>	<input checked="" type="checkbox"/>
T003966	LONGOBUCCO	3	67	Pascolo Cesp 2	7	21	10	22,35	14,90	€ 3 041,64			<input type="checkbox"/>	<input checked="" type="checkbox"/>
T003967	LONGOBUCCO	3	68	Seminativo 3	0	16	0	1,65	0,99	€ 224,55			<input type="checkbox"/>	<input checked="" type="checkbox"/>
T003968	LONGOBUCCO	3	69	Bosco Alto 2	2	28	40	7,08	3,54	€ 963,53			<input type="checkbox"/>	<input checked="" type="checkbox"/>
T003906	LONGOBUCCO	3	7	Bosco Ceduo 1	1	14	30	11,81	2,95	€ 1 607,24			<input type="checkbox"/>	<input checked="" type="checkbox"/>
T003969	LONGOBUCCO	3	70	Pascolo Cesp 2	1	65	90	5,14	3,43	€ 699,51			<input type="checkbox"/>	<input checked="" type="checkbox"/>
T003970	LONGOBUCCO	3	71	Pascolo Cesp 2	1	70	70	5,29	3,53	€ 719,92			<input type="checkbox"/>	<input checked="" type="checkbox"/>
T003971	LONGOBUCCO	3	72	Bosco Ceduo 3	0	89	30	2,31	1,38	€ 314,37			<input type="checkbox"/>	<input checked="" type="checkbox"/>
T003972	LONGOBUCCO	3	73	Bosco Ceduo 3	0	56	90	1,47	0,88	€ 200,05			<input type="checkbox"/>	<input checked="" type="checkbox"/>

ID TERRENO	Comune	Foglio	Particella	Coltura	ha	a	ca	Reddito Dominicale	Reddito Agrario	Valore 2014	Provenienza	Destinazione d'uso	Pat. Disponibile	Pat. Indisponibile
T003973	LONGOBUCCO	3	74	Semin Irrig 3	0	8	20	1,06	0,76	€ 144,26			<input type="checkbox"/>	<input checked="" type="checkbox"/>
T003974	LONGOBUCCO	3	75	Bosco Alto 2	0	77	10	2,39	1,19	€ 325,26			<input type="checkbox"/>	<input checked="" type="checkbox"/>
T003975	LONGOBUCCO	3	76	Bosco Alto 2	0	29	20	0,90	0,45	€ 122,48			<input type="checkbox"/>	<input checked="" type="checkbox"/>
T003976	LONGOBUCCO	3	77	Pascolo Cesp 2	0	25	60	0,79	0,53	€ 107,51			<input type="checkbox"/>	<input checked="" type="checkbox"/>
T003907	LONGOBUCCO	3	8	Pascolo Cesp 2	1	90	20	5,89	3,93	€ 801,58			<input type="checkbox"/>	<input checked="" type="checkbox"/>
T003908	LONGOBUCCO	3	9	Semin Irrig 3	0	43	80	5,66	4,07	€ 770,28			<input type="checkbox"/>	<input checked="" type="checkbox"/>
T006299	LONGOBUCCO	30	11	Seminativo 2	2	36	0	48,75	18,28	€ 6 634,45	ESPROPRIO		<input type="checkbox"/>	<input checked="" type="checkbox"/>
T006300	LONGOBUCCO	30	12	Pascolo 2	1	47	50	8,38	3,05	€ 1 140,44	ESPROPRIO		<input type="checkbox"/>	<input checked="" type="checkbox"/>
T006301	LONGOBUCCO	30	13	Bosco Alto 2	0	29	20	0,90	0,45	€ 122,48	ESPROPRIO		<input type="checkbox"/>	<input checked="" type="checkbox"/>
T004336	LONGOBUCCO	30	16	Seminativo 3	2	34	70	24,24	14,55	€ 3 298,85			<input type="checkbox"/>	<input checked="" type="checkbox"/>
T006302	LONGOBUCCO	30	17	Pascolo 2	22	28	80	126,62	46,04	€ 17 231,87	ESPROPRIO		<input type="checkbox"/>	<input checked="" type="checkbox"/>
T004334	LONGOBUCCO	30	2	Bosco Alto 2	6	91	80	21,44	10,72	€ 2 917,80			<input type="checkbox"/>	<input checked="" type="checkbox"/>
T006303	LONGOBUCCO	30	20	Pascolo Cesp 2	13	84	80	42,91	28,61	€ 5 839,67	ESPROPRIO		<input type="checkbox"/>	<input checked="" type="checkbox"/>
T004335	LONGOBUCCO	30	3	Seminativo 3	2	70	80	27,97	16,78	€ 3 806,47			<input type="checkbox"/>	<input checked="" type="checkbox"/>
T006543	LONGOBUCCO	30	4	Seminativo 1	3	26	70	33,75	20,25	€ 4 593,08	ESPROPRIO		<input type="checkbox"/>	<input checked="" type="checkbox"/>
T006294	LONGOBUCCO	30	5	Pascolo Cesp 1	5	43	0	25,24	11,22	€ 3 434,94	ESPROPRIO		<input type="checkbox"/>	<input checked="" type="checkbox"/>
T006295	LONGOBUCCO	30	6	Seminativo	1	6	20	10,97	6,58	€ 1 492,92	ESPROPRIO		<input type="checkbox"/>	<input checked="" type="checkbox"/>
T006296	LONGOBUCCO	30	7	Bosco Alto 2	2	84	50	8,82	4,41	€ 1 200,32	ESPROPRIO		<input type="checkbox"/>	<input checked="" type="checkbox"/>
T006297	LONGOBUCCO	30	8	Seminativo 3	5	48	90	56,70	34,02	€ 7 716,37	ESPROPRIO		<input type="checkbox"/>	<input checked="" type="checkbox"/>
T006298	LONGOBUCCO	30	9	Bosco Alto 2	1	53	70	4,76	2,38	€ 647,79	ESPROPRIO		<input type="checkbox"/>	<input checked="" type="checkbox"/>
T006304	LONGOBUCCO	31	1	Fabbr Rurale	0	7	90	-00	-00	€ 0,00	ESPROPRIO		<input type="checkbox"/>	<input checked="" type="checkbox"/>
T006406	LONGOBUCCO	31	11	Bosco Alto 2	2	34	20	7,26	3,63	€ 988,02	ESPROPRIO		<input type="checkbox"/>	<input checked="" type="checkbox"/>
T006407	LONGOBUCCO	31	12	Seminativo 3	3	48	20	35,97	21,58	€ 4 895,20	ESPROPRIO		<input type="checkbox"/>	<input checked="" type="checkbox"/>
T004337	LONGOBUCCO	31	16	Seminativo 3		57	20	5,91	3,54	€ 804,30			<input type="checkbox"/>	<input checked="" type="checkbox"/>
T004338	LONGOBUCCO	31	18	Seminativo 3		86	90	8,98	5,39	€ 1 222,10			<input type="checkbox"/>	<input checked="" type="checkbox"/>
T006305	LONGOBUCCO	31	2	Seminativo 3	9	75	40	100,75	60,45	€ 13 711,19	ESPROPRIO		<input type="checkbox"/>	<input checked="" type="checkbox"/>
T004339	LONGOBUCCO	31	21	Seminativo 3	4	40	0	45,45	27,27	€ 6 185,35			<input type="checkbox"/>	<input checked="" type="checkbox"/>
T004340	LONGOBUCCO	31	22	Seminativo 3	1	82	50	18,85	11,31	€ 2 565,32			<input type="checkbox"/>	<input checked="" type="checkbox"/>
T006311	LONGOBUCCO	31	24	Bosco Alto 2	0	56	70	1,76	0,88	€ 239,52	ESPROPRIO		<input type="checkbox"/>	<input checked="" type="checkbox"/>
T006312	LONGOBUCCO	31	25	Seminativo 3	5	32	60	55,01	33,01	€ 7 486,38	ESPROPRIO		<input type="checkbox"/>	<input checked="" type="checkbox"/>
T004341	LONGOBUCCO	31	26	Pascolo Cesp 2	5	15	40	15,97	10,65	€ 2 173,38			<input type="checkbox"/>	<input checked="" type="checkbox"/>
T004342	LONGOBUCCO	31	27	Seminativo 3		62	90	6,50	3,90	€ 884,59			<input type="checkbox"/>	<input checked="" type="checkbox"/>

ID TERRENO	Comune	Foglio	Particella	Coltura	ha	a	ca	Reddito Dominicale	Reddito Agrario	Valore 2014	Provenienza	Destinazione d'uso	Pat. Disponibile	Pat. Indisponibile
T006414	LONGOBUCCO	31	28	Seminativo 3	0	88	50	9,14	5,48	€ 1 243,87	ESPROPRIO		<input type="checkbox"/>	<input checked="" type="checkbox"/>
T006417	LONGOBUCCO	31	29	Seminativo 3	2	35	50	24,33	14,60	€ 3 311,10	ESPROPRIO		<input type="checkbox"/>	<input checked="" type="checkbox"/>
T006306	LONGOBUCCO	31	3	Bosco Alto 2	6	66	80	20,66	10,33	€ 2 811,64	ESPROPRIO		<input type="checkbox"/>	<input checked="" type="checkbox"/>
T004343	LONGOBUCCO	31	30	Seminativo 3		41	20	4,26	2,55	€ 579,75			<input type="checkbox"/>	<input checked="" type="checkbox"/>
T004344	LONGOBUCCO	31	31	Bosco Alto 2	3	91	0	12,12	6,06	€ 1 649,43			<input type="checkbox"/>	<input checked="" type="checkbox"/>
T004345	LONGOBUCCO	31	32	Pascolo Cesp 2	3	93	90	12,21	8,14	€ 1 661,67			<input type="checkbox"/>	<input checked="" type="checkbox"/>
T004346	LONGOBUCCO	31	33	Pascolo 2	1	1	50	6,16	2,24	€ 838,32			<input type="checkbox"/>	<input checked="" type="checkbox"/>
T004347	LONGOBUCCO	31	34	Semin Irrig 2		49	90	6,44	4,64	€ 876,43			<input type="checkbox"/>	<input checked="" type="checkbox"/>
T006307	LONGOBUCCO	31	4	Bosco Alto 2	20	33	90	63,03	31,51	€ 8 577,83	ESPROPRIO		<input type="checkbox"/>	<input checked="" type="checkbox"/>
T006415	LONGOBUCCO	31	44	Bosco Alto 2	6	93		21,49	10,74	€ 2 924,60	ESPROPRIO		<input type="checkbox"/>	<input checked="" type="checkbox"/>
T006416	LONGOBUCCO	31	45	Bosco Alto 2	1	4		3,23	1,62	€ 439,57	ESPROPRIO		<input type="checkbox"/>	<input checked="" type="checkbox"/>
T006308	LONGOBUCCO	31	5	Pascolo 2	1	45	80	8,28	3,01	€ 1 126,84	ESPROPRIO		<input type="checkbox"/>	<input checked="" type="checkbox"/>
T006309	LONGOBUCCO	31	6	Bosco Alto 2	0	98	20	3,04	1,52	€ 413,72	ESPROPRIO		<input type="checkbox"/>	<input checked="" type="checkbox"/>
T006405	LONGOBUCCO	31	7	Bosco Alto 2	0	22	90	0,71	0,35	€ 96,62	ESPROPRIO		<input type="checkbox"/>	<input checked="" type="checkbox"/>
T006310	LONGOBUCCO	31	8	Pascolo 2	0	0	35	0,02	0,01	€ 2,72	ESPROPRIO		<input type="checkbox"/>	<input checked="" type="checkbox"/>
T006554	LONGOBUCCO	32	1	Bosco Alto 1	20	54	50	63,66	31,83	€ 8 663,57	ESPROPRIO		<input type="checkbox"/>	<input checked="" type="checkbox"/>
T006555	LONGOBUCCO	32	2	Seminativo 2	19	58		202,24	121,35	€ 27 523,08	ESPROPRIO		<input type="checkbox"/>	<input checked="" type="checkbox"/>
T006556	LONGOBUCCO	32	3	Pascolo 1	14	41	70	81,90	29,78	€ 11 145,87	ESPROPRIO		<input type="checkbox"/>	<input checked="" type="checkbox"/>
T006557	LONGOBUCCO	32	4	Pascolo 1	45	30		257,35	93,58	€ 35 023,07	ESPROPRIO		<input type="checkbox"/>	<input checked="" type="checkbox"/>
T006558	LONGOBUCCO	32	5	Pascolo Cesp 2	8	14	20	25,23	16,82	€ 3 433,58	ESPROPRIO		<input type="checkbox"/>	<input checked="" type="checkbox"/>
T006559	LONGOBUCCO	32	6	Pascolo Cesp 2	8	58	30	26,60	17,73	€ 3 620,03	ESPROPRIO		<input type="checkbox"/>	<input checked="" type="checkbox"/>
T006560	LONGOBUCCO	32	7	Incolto prod	0	27	20	0,28	0,14	€ 38,11	ESPROPRIO		<input type="checkbox"/>	<input checked="" type="checkbox"/>
T004348	LONGOBUCCO	33	1	Pascolo 2	7	31	0	41,53	15,10	€ 5 651,87			<input type="checkbox"/>	<input checked="" type="checkbox"/>
T004354	LONGOBUCCO	33	10	Pascolo 2	3	70	70	21,06	7,66	€ 2 866,08			<input type="checkbox"/>	<input checked="" type="checkbox"/>
T004355	LONGOBUCCO	33	11	Pascolo 2	3	36	80	1,58	0,95	€ 215,02			<input type="checkbox"/>	<input checked="" type="checkbox"/>
T004356	LONGOBUCCO	33	12	Seminativo 3		15	30	1,58	0,95	€ 215,02			<input type="checkbox"/>	<input checked="" type="checkbox"/>
T004357	LONGOBUCCO	33	13	Seminativo 3		29	20	3,02	1,81	€ 411,00			<input type="checkbox"/>	<input checked="" type="checkbox"/>
T004358	LONGOBUCCO	33	14	Bosco Alto 2	16	59	30	51,42	25,71	€ 6 997,81			<input type="checkbox"/>	<input checked="" type="checkbox"/>
T004359	LONGOBUCCO	33	15	Pascolo 2	26	48	30	150,45	54,71	€ 20 474,92			<input type="checkbox"/>	<input checked="" type="checkbox"/>
T004349	LONGOBUCCO	33	2	Seminativo 3		54	0	5,58	3,35	€ 759,39			<input type="checkbox"/>	<input checked="" type="checkbox"/>
T004350	LONGOBUCCO	33	3	Pascolo 2		57	40	3,26	1,19	€ 443,66			<input type="checkbox"/>	<input checked="" type="checkbox"/>
T004351	LONGOBUCCO	33	4	Seminativo 3	2	91	30	30,09	18,05	€ 4 094,98			<input type="checkbox"/>	<input checked="" type="checkbox"/>

ID TERRENO	Comune	Foglio	Particella	Coltura	ha	a	ca	Reddito Dominicale	Reddito Agrario	Valore 2014	Provenienza	Destinazione d'uso	Pat. Disponibile	Pat. Indisponibile
T004352	LONGOBUCCO	33	5	Pascolo 2	10	67	80	60,66	22,06	€ 8 255,29			<input type="checkbox"/>	<input checked="" type="checkbox"/>
T004353	LONGOBUCCO	33	6	Bosco Alto 2	3	28	40	10,18	5,06	€ 1 385,41			<input type="checkbox"/>	<input checked="" type="checkbox"/>
T004360	LONGOBUCCO	34	1	Bosco Alto 2	2	55	10	7,90	3,95	€ 1 075,12			<input type="checkbox"/>	<input checked="" type="checkbox"/>
T004366	LONGOBUCCO	34	10	Pascolo Arb 2	4	1	20	18,65	12,43	€ 2 538,10			<input type="checkbox"/>	<input checked="" type="checkbox"/>
T006580	LONGOBUCCO	34	12	Seminativo 3	0	68	80	7,11	4,26	€ 967,61	ESPROPRIO		<input type="checkbox"/>	<input checked="" type="checkbox"/>
T004367	LONGOBUCCO	34	13	Bosco Ceduo 2	5	7	80	13,11	7,87	€ 1 784,16			<input type="checkbox"/>	<input checked="" type="checkbox"/>
T004368	LONGOBUCCO	34	14	Seminativo 3	1	88	60	19,48	11,69	€ 2 651,06			<input type="checkbox"/>	<input checked="" type="checkbox"/>
T006561	LONGOBUCCO	34	15	Pascolo Cesp 2	24	33	70	75,41	50,28	€ 10 262,64	ESPROPRIO		<input type="checkbox"/>	<input checked="" type="checkbox"/>
T006562	LONGOBUCCO	34	16	Pascolo 1	0	88	60	5,03	1,83	€ 684,54	ESPROPRIO		<input type="checkbox"/>	<input checked="" type="checkbox"/>
T004369	LONGOBUCCO	34	17	Pascolo Cesp 2	12	94	0	40,10	26,73	€ 5 457,26			<input type="checkbox"/>	<input checked="" type="checkbox"/>
T004370	LONGOBUCCO	34	18	Seminativo 3	1	58	50	16,37	9,82	€ 2 227,81			<input type="checkbox"/>	<input checked="" type="checkbox"/>
T004371	LONGOBUCCO	34	19	Seminativo 3	2	33	60	24,13	14,48	€ 3 283,88			<input type="checkbox"/>	<input checked="" type="checkbox"/>
T004372	LONGOBUCCO	34	20	Bosco Ceduo 2	3	75	70	21,34	5,82	€ 2 904,19			<input type="checkbox"/>	<input checked="" type="checkbox"/>
T004373	LONGOBUCCO	34	21	Bosco Ceduo 2	7	17	20	40,74	11,11	€ 5 544,36			<input type="checkbox"/>	<input checked="" type="checkbox"/>
T006581	LONGOBUCCO	34	23	Bosco Ceduo 1	0	76	70	4,36	1,19	€ 593,36	ESPROPRIO		<input type="checkbox"/>	<input checked="" type="checkbox"/>
T004374	LONGOBUCCO	34	24	Pascolo Arb 2	10	60	0	49,36	32,91	€ 6 717,46			<input type="checkbox"/>	<input checked="" type="checkbox"/>
T006333	LONGOBUCCO	34	25	Seminativo 3	1	40		49,36	32,91	€ 6 717,46	ESPROPRIO		<input type="checkbox"/>	<input checked="" type="checkbox"/>
T004375	LONGOBUCCO	34	26	Pascolo Cesp 2	4	8	70	12,66	8,44	€ 1 722,91			<input type="checkbox"/>	<input checked="" type="checkbox"/>
T004376	LONGOBUCCO	34	27	Pascolo Cesp 2	5	76	80	17,87	11,92	€ 2 431,95			<input type="checkbox"/>	<input checked="" type="checkbox"/>
T004377	LONGOBUCCO	34	28	Bosco Alto 2	1	60	80	4,98	2,49	€ 677,73			<input type="checkbox"/>	<input checked="" type="checkbox"/>
T004378	LONGOBUCCO	34	29	Pascolo 2	5	0	10	28,52	10,37	€ 3 881,32			<input type="checkbox"/>	<input checked="" type="checkbox"/>
T006334	LONGOBUCCO	34	33	Semin Irrig 2	0	47		28,96	14,48	€ 3 941,20	ESPROPRIO		<input type="checkbox"/>	<input checked="" type="checkbox"/>
T006322	LONGOBUCCO	34	34	Bosco Alto 2	0	17		10,28	5,14	€ 1 399,02	ESPROPRIO		<input type="checkbox"/>	<input checked="" type="checkbox"/>
T006320	LONGOBUCCO	34	35	Semin Irrig 2	0	19		14,81	7,41	€ 2 015,51	ESPROPRIO		<input type="checkbox"/>	<input checked="" type="checkbox"/>
T006321	LONGOBUCCO	34	37	Semin Irrig 2	3	31		3,99	1,99	€ 543,00	ESPROPRIO		<input type="checkbox"/>	<input checked="" type="checkbox"/>
T006323	LONGOBUCCO	34	39	Semin Irrig 2	1	15		3,70	1,85	€ 503,54	ESPROPRIO		<input type="checkbox"/>	<input checked="" type="checkbox"/>
T006329	LONGOBUCCO	34	42	Pascolo Cesp 2	0	7		1,87	1,24	€ 254,49	ESPROPRIO		<input type="checkbox"/>	<input checked="" type="checkbox"/>
T006324	LONGOBUCCO	34	44	Bosco Ceduo 1	0	39		11,91	2,98	€ 1 620,85	ESPROPRIO		<input type="checkbox"/>	<input checked="" type="checkbox"/>
T006335	LONGOBUCCO	34	48	Bosco Alto 2	0	28		1,46	0,73	€ 198,69	ESPROPRIO		<input type="checkbox"/>	<input checked="" type="checkbox"/>
T006336	LONGOBUCCO	34	49	Pascolo Cesp 2	0	53		0,87	0,58	€ 118,40	ESPROPRIO		<input type="checkbox"/>	<input checked="" type="checkbox"/>
T004361	LONGOBUCCO	34	5	Pascolo 2	6	1	80	34,19	12,43	€ 4 652,96			<input type="checkbox"/>	<input checked="" type="checkbox"/>
T006327	LONGOBUCCO	34	50	Bosco Ceduo 1	1	81		6,64	1,66	€ 903,65	ESPROPRIO		<input type="checkbox"/>	<input checked="" type="checkbox"/>

ID TERRENO	Comune	Foglio	Particella	Coltura	ha	a	ca	Reddito Dominicale	Reddito Agrario	Valore 2014	Provenienza	Destinazione d'uso	Pat. Disponibile	Pat. Indisponibile
T006338	LONGOBUCCO	34	51	Bosco Alto 2	0	12		8,21	4,11	€ 1 117,31	ESPROPRIO		<input type="checkbox"/>	<input checked="" type="checkbox"/>
T006325	LONGOBUCCO	34	52	Semin Irrig 2	0	28		8,18	4,09	€ 1 113,23	ESPROPRIO		<input type="checkbox"/>	<input checked="" type="checkbox"/>
T006326	LONGOBUCCO	34	54	Semin Irrig 2	0	64		5,93	2,96	€ 807,02	ESPROPRIO		<input type="checkbox"/>	<input checked="" type="checkbox"/>
T006331	LONGOBUCCO	34	57	Bosco Ceduo 1	1	58		4,83	1,21	€ 657,32	ESPROPRIO		<input type="checkbox"/>	<input checked="" type="checkbox"/>
T006337	LONGOBUCCO	34	58	Bosco Ceduo 1	2	65		5,53	1,38	€ 752,58	ESPROPRIO		<input type="checkbox"/>	<input checked="" type="checkbox"/>
T006330	LONGOBUCCO	34	59	Semin Irrig 2	0	46		1,47	0,73	€ 200,05	ESPROPRIO		<input type="checkbox"/>	<input checked="" type="checkbox"/>
T004362	LONGOBUCCO	34	6	Pascolo 2	5	79	30	32,91	11,97	€ 4 478,76			<input type="checkbox"/>	<input checked="" type="checkbox"/>
T004363	LONGOBUCCO	34	7	Seminativo 3		59	30	6,13	3,68	€ 834,24			<input type="checkbox"/>	<input checked="" type="checkbox"/>
T004364	LONGOBUCCO	34	8	Seminativo 3		50	60	5,23	3,14	€ 711,76			<input type="checkbox"/>	<input checked="" type="checkbox"/>
T004365	LONGOBUCCO	34	9	Pascolo 2	1	51	40	8,60	3,13	€ 1 170,38			<input type="checkbox"/>	<input checked="" type="checkbox"/>
T004379	LONGOBUCCO	35	21	Pascolo 2	6	86	60	39,01	14,18	€ 5 308,92			<input type="checkbox"/>	<input checked="" type="checkbox"/>
T004380	LONGOBUCCO	35	26	Bosco Alto 2	1	9	0	3,38	1,69	€ 459,99			<input type="checkbox"/>	<input checked="" type="checkbox"/>
T004381	LONGOBUCCO	35	28	Seminativo 3	1	41	0	14,56	8,74	€ 1 981,49			<input type="checkbox"/>	<input checked="" type="checkbox"/>
T004382	LONGOBUCCO	35	29	Pascolo 2	1	90	60	10,83	3,94	€ 1 473,87			<input type="checkbox"/>	<input checked="" type="checkbox"/>
T006348	LONGOBUCCO	35	33	Bosco Alto 2	2	93		10,83	3,94	€ 1 473,87	ESPROPRIO		<input type="checkbox"/>	<input checked="" type="checkbox"/>
T004383	LONGOBUCCO	35	34	Pascolo 2	1	89	20	10,75	3,91	€ 1 462,98			<input type="checkbox"/>	<input checked="" type="checkbox"/>
T004384	LONGOBUCCO	35	36	Pascolo Cesp 2	1	6	20	3,29	2,19	€ 447,74			<input type="checkbox"/>	<input checked="" type="checkbox"/>
T004385	LONGOBUCCO	35	37	Pascolo 3	4	87	10	10,06	5,03	€ 1 369,08			<input type="checkbox"/>	<input checked="" type="checkbox"/>
T004386	LONGOBUCCO	35	38	Seminativo 3	1	15	60	11,94	7,16	€ 1 624,93			<input type="checkbox"/>	<input checked="" type="checkbox"/>
T004387	LONGOBUCCO	35	39	Bosco Ceduo 3	45	94	70	118,65	71,19	€ 16 147,22			<input type="checkbox"/>	<input checked="" type="checkbox"/>
T004388	LONGOBUCCO	35	42	Bosco Alto 2	1	1	60	3,27	1,64	€ 445,02			<input type="checkbox"/>	<input checked="" type="checkbox"/>
T004389	LONGOBUCCO	35	48	Incolto prod	2	60	70						<input type="checkbox"/>	<input checked="" type="checkbox"/>
T006349	LONGOBUCCO	35	78	Pascolo 2	0	19		1,10	0,40	€ 149,70	ESPROPRIO		<input type="checkbox"/>	<input checked="" type="checkbox"/>
T006545	LONGOBUCCO	36	12	Pascolo 1	2	42		13,75	5,00	€ 1 871,25	ESPROPRIO		<input type="checkbox"/>	<input checked="" type="checkbox"/>
T004397	LONGOBUCCO	36	122	Incolto prod		58	20						<input type="checkbox"/>	<input checked="" type="checkbox"/>
T004394	LONGOBUCCO	36	19	Pascolo 3	6	59	60	13,63	6,81	€ 1 854,92			<input type="checkbox"/>	<input checked="" type="checkbox"/>
T004390	LONGOBUCCO	36	2	Bosco Alto 2	3	73	60	11,58	5,79	€ 1 575,94			<input type="checkbox"/>	<input checked="" type="checkbox"/>
T006354	LONGOBUCCO	36	23	Bosco Alto 2	5	29		16,40	8,20	€ 2 231,90	ESPROPRIO		<input type="checkbox"/>	<input checked="" type="checkbox"/>
T004395	LONGOBUCCO	36	24	Pascolo Arb 2	2	35	40	10,94	7,29	€ 1 488,84			<input type="checkbox"/>	<input checked="" type="checkbox"/>
T006350	LONGOBUCCO	36	28	Seminativo 3	3	41		35,29	21,18	€ 4 802,66	ESPROPRIO		<input type="checkbox"/>	<input checked="" type="checkbox"/>
T004391	LONGOBUCCO	36	3	Seminativo 4	2	61	40	13,50	9,45	€ 1 837,23			<input type="checkbox"/>	<input checked="" type="checkbox"/>
T006353	LONGOBUCCO	36	31	Seminativo 3	0	64		6,67	4,00	€ 907,73	ESPROPRIO		<input type="checkbox"/>	<input checked="" type="checkbox"/>

ID TERRENO	Comune	Foglio	Particella	Coltura	ha	a	ca	Reddito Dominicale	Reddito Agrario	Valore 2014	Provenienza	Destinazione d'uso	Pat. Disponibile	Pat. Indisponibile
T006352	LONGOBUCCO	36	34	Pascolo 2	1	89		10,75	3,91	€ 1 462,98	ESPROPRIO		<input type="checkbox"/>	<input checked="" type="checkbox"/>
T006544	LONGOBUCCO	36	4	Pascolo Cesp 1	0	75		2,35	1,56	€ 319,81	ESPROPRIO		<input type="checkbox"/>	<input checked="" type="checkbox"/>
T004396	LONGOBUCCO	36	48	Pascolo 3	2	53	20						<input type="checkbox"/>	<input checked="" type="checkbox"/>
T004392	LONGOBUCCO	36	6	Bosco Ceduo 3	2	83	10	7,31	4,39	€ 994,83			<input type="checkbox"/>	<input checked="" type="checkbox"/>
T006546	LONGOBUCCO	36	62	Seminativo 2	0	71	90	7,43	4,46	€ 1 011,16	ESPROPRIO		<input type="checkbox"/>	<input checked="" type="checkbox"/>
T004393	LONGOBUCCO	36	7	Semin Irrig Arb 2		15	10	4,29	2,73	€ 583,83			<input type="checkbox"/>	<input checked="" type="checkbox"/>
T006351	LONGOBUCCO	36	83	Bosco Ceduo 3	1	35		3,50	2,10	€ 476,32	ESPROPRIO		<input type="checkbox"/>	<input checked="" type="checkbox"/>
T004398	LONGOBUCCO	37	26	Bosco Alto 2	1	83	50	5,69	2,84	€ 774,36			<input type="checkbox"/>	<input checked="" type="checkbox"/>
T006547	LONGOBUCCO	37	29	Seminativo 2	2	15		44,56	16,71	€ 6 064,22	ESPROPRIO		<input type="checkbox"/>	<input checked="" type="checkbox"/>
T006314	LONGOBUCCO	37	53	Seminativo 3	0	0		7,15	4,29	€ 973,05	ESPROPRIO		<input type="checkbox"/>	<input checked="" type="checkbox"/>
T004399	LONGOBUCCO	37	75	Bosco Alto 1	3	46	50	19,68	10,74	€ 2 678,27			<input type="checkbox"/>	<input checked="" type="checkbox"/>
T006317	LONGOBUCCO	4	10	Pascolo Arb 2	12	93		18,65	12,43	€ 2 538,10	ESPROPRIO		<input type="checkbox"/>	<input checked="" type="checkbox"/>
T004014	LONGOBUCCO	4	100	Seminativo 4	0	1	30	0,07	0,05	€ 9,53			<input type="checkbox"/>	<input checked="" type="checkbox"/>
T004015	LONGOBUCCO	4	101	Pascolo Cesp 2	0	10	20	0,32	0,21	€ 43,55			<input type="checkbox"/>	<input checked="" type="checkbox"/>
T004016	LONGOBUCCO	4	102	Seminativo 4	0	94	50	4,88	3,42	€ 664,13			<input type="checkbox"/>	<input checked="" type="checkbox"/>
T006318	LONGOBUCCO	4	17	Pascolo Cesp 2	0	33		40,10	26,73	€ 5 457,26	ESPROPRIO		<input type="checkbox"/>	<input checked="" type="checkbox"/>
T006316	LONGOBUCCO	4	18	Seminativo 2	4	1		1,49	0,56	€ 202,78	ESPROPRIO		<input type="checkbox"/>	<input checked="" type="checkbox"/>
T006371	LONGOBUCCO	4	19	Pascolo 3	6	59		13,63	6,81	€ 1 854,92	ESPROPRIO		<input type="checkbox"/>	<input checked="" type="checkbox"/>
T003977	LONGOBUCCO	4	28	Bosco Ceduo 3	5	84	50	15,09	9,06	€ 2 053,62			<input type="checkbox"/>	<input checked="" type="checkbox"/>
T003978	LONGOBUCCO	4	29	Bosco Ceduo 3	3	79	60	9,80	5,88	€ 1 333,69	O.N.I.G.	CAMPO SPORTIVO	<input type="checkbox"/>	<input checked="" type="checkbox"/>
T006370	LONGOBUCCO	4	3	Seminativo 4	2	61		13,50	9,45	€ 1 837,23	ESPROPRIO		<input type="checkbox"/>	<input checked="" type="checkbox"/>
T003979	LONGOBUCCO	4	30	Pascolo Cesp 1	2	81	80	13,10	5,82	€ 1 782,79			<input type="checkbox"/>	<input checked="" type="checkbox"/>
T003980	LONGOBUCCO	4	31	Seminativo 4	0	92	20	4,76	3,33	€ 647,79			<input type="checkbox"/>	<input checked="" type="checkbox"/>
T003981	LONGOBUCCO	4	32	Pascolo Cesp 2	0	87	10	2,70	1,80	€ 367,45	Ex G.I.L.	CAMPO SPORTIVO	<input type="checkbox"/>	<input checked="" type="checkbox"/>
T003982	LONGOBUCCO	4	33	Pascolo Cesp 2	0	52	60	1,63	1,09	€ 221,83			<input type="checkbox"/>	<input checked="" type="checkbox"/>
T003983	LONGOBUCCO	4	34	Pascolo Cesp 1	2	56	90	11,94	5,31	€ 1 624,93			<input type="checkbox"/>	<input checked="" type="checkbox"/>
T003984	LONGOBUCCO	4	35	Pascolo Cesp 1	2	50	70	11,65	5,18	€ 1 585,46			<input type="checkbox"/>	<input checked="" type="checkbox"/>
T003985	LONGOBUCCO	4	36	Seminativo 4	3	23	0	16,68	11,68	€ 2 270,00			<input type="checkbox"/>	<input checked="" type="checkbox"/>
T003986	LONGOBUCCO	4	37	Bosco Ceduo 3	2	4	90	5,29	3,17	€ 719,92			<input type="checkbox"/>	<input checked="" type="checkbox"/>
T003987	LONGOBUCCO	4	38	Bosco Alto 2	1	11	80	3,46	1,73	€ 470,88			<input type="checkbox"/>	<input checked="" type="checkbox"/>
T006369	LONGOBUCCO	4	47	Semin Irrig 3	0	17		2,26	1,63	€ 307,57	ESPROPRIO		<input type="checkbox"/>	<input checked="" type="checkbox"/>
T006372	LONGOBUCCO	4	61	Pascolo 3	4	31		8,92	4,46	€ 1 213,93	ESPROPRIO		<input type="checkbox"/>	<input checked="" type="checkbox"/>

ID TERRENO	Comune	Foglio	Particella	Coltura	ha	a	ca	Reddito Dominicale	Reddito Agrario	Valore 2014	Provenienza	Destinazione d'uso	Pat. Disponibile	Pat. Indisponibile
T003988	LONGOBUCCO	4	64	Bosco Ceduo 3	7	1	0	18,10	10,86	€ 2 463,25			<input type="checkbox"/>	<input checked="" type="checkbox"/>
T003989	LONGOBUCCO	4	67	Bosco Ceduo 3	1	65	80	4,28	2,57	€ 582,47			<input type="checkbox"/>	<input checked="" type="checkbox"/>
T003990	LONGOBUCCO	4	68	Bosco Ceduo 3	2	54	80	6,58	3,95	€ 895,48			<input type="checkbox"/>	<input checked="" type="checkbox"/>
T003991	LONGOBUCCO	4	69	Bosco Ceduo 3	1	51	0	3,90	2,34	€ 530,76			<input type="checkbox"/>	<input checked="" type="checkbox"/>
T003992	LONGOBUCCO	4	70	Bosco Ceduo 3	0	36	40	0,94	0,56	€ 127,93			<input type="checkbox"/>	<input checked="" type="checkbox"/>
T003993	LONGOBUCCO	4	71	Bosco Ceduo 3	0	8	40	0,22	0,13	€ 29,94			<input type="checkbox"/>	<input checked="" type="checkbox"/>
T003994	LONGOBUCCO	4	72	Pascolo Cesp 1	0	79	0	3,67	1,63	€ 499,45			<input type="checkbox"/>	<input checked="" type="checkbox"/>
T003995	LONGOBUCCO	4	73	Pascolo Cesp 1	0	65	0	3,02	1,34	€ 411,00			<input type="checkbox"/>	<input checked="" type="checkbox"/>
T003996	LONGOBUCCO	4	74	Pascolo Cesp 2	0	36	30	1,12	0,75	€ 152,42			<input type="checkbox"/>	<input checked="" type="checkbox"/>
T003997	LONGOBUCCO	4	75	Semin Irrig 2	0	17	60	3,64	1,82	€ 495,37			<input type="checkbox"/>	<input checked="" type="checkbox"/>
T003998	LONGOBUCCO	4	76	Bosco Alto 2	0	35	40	1,10	0,55	€ 149,70			<input type="checkbox"/>	<input checked="" type="checkbox"/>
T003999	LONGOBUCCO	4	77	Bosco Alto 2	0	7	70	0,24	0,12	€ 32,66			<input type="checkbox"/>	<input checked="" type="checkbox"/>
T004000	LONGOBUCCO	4	78	Pascolo Cesp 1	0	25	20	1,17	0,52	€ 159,23			<input type="checkbox"/>	<input checked="" type="checkbox"/>
T004001	LONGOBUCCO	4	79	Bosco Alto 2	2	77	40	8,29	4,14	€ 1 128,20			<input type="checkbox"/>	<input checked="" type="checkbox"/>
T004002	LONGOBUCCO	4	80	Pascolo 2	0	12	80	0,73	0,26	€ 99,35			<input type="checkbox"/>	<input checked="" type="checkbox"/>
T004003	LONGOBUCCO	4	81	Semin Irrig 2	0	23	30	4,81	2,41	€ 654,60			<input type="checkbox"/>	<input checked="" type="checkbox"/>
T004004	LONGOBUCCO	4	82	Bosco Alto 2	0	33	30	1,03	0,52	€ 140,17			<input type="checkbox"/>	<input checked="" type="checkbox"/>
T004005	LONGOBUCCO	4	83	Bosco Alto 2	0	6	50	0,20	0,10	€ 27,22			<input type="checkbox"/>	<input checked="" type="checkbox"/>
T004006	LONGOBUCCO	4	84	Semin Irrig 2	0	26	90	5,56	2,78	€ 756,67			<input type="checkbox"/>	<input checked="" type="checkbox"/>
T004007	LONGOBUCCO	4	85	Pascolo Cesp 1	0	57	80	2,69	1,19	€ 366,09			<input type="checkbox"/>	<input checked="" type="checkbox"/>
T004008	LONGOBUCCO	4	86	Pascolo Cesp 2	0	1	70	0,05	0,04	€ 6,80			<input type="checkbox"/>	<input checked="" type="checkbox"/>
T004009	LONGOBUCCO	4	87	Semin Irrig 2	0	15	60	3,22	1,61	€ 438,21			<input type="checkbox"/>	<input checked="" type="checkbox"/>
T004010	LONGOBUCCO	4	88	Pascolo Cesp 1	0	57	70	2,68	1,19	€ 364,72			<input type="checkbox"/>	<input checked="" type="checkbox"/>
T004011	LONGOBUCCO	4	91	Seminativo 4	0	62	30	3,22	2,25	€ 438,21			<input type="checkbox"/>	<input checked="" type="checkbox"/>
T004012	LONGOBUCCO	4	95	Bosco Alto 2	0	76	40	2,37	1,18	€ 322,54			<input type="checkbox"/>	<input checked="" type="checkbox"/>
T004013	LONGOBUCCO	4	99	Pascolo Cesp 2	0	8	60	0,27	0,19	€ 36,74			<input type="checkbox"/>	<input checked="" type="checkbox"/>
T004400	LONGOBUCCO	43	113	Semin Arb 2		1	20	0,25	0,10	€ 34,02			<input type="checkbox"/>	<input checked="" type="checkbox"/>
T004017	LONGOBUCCO	5	1	Bosco Alto 2	6	64	0	20,58	10,29	€ 2 800,76			<input type="checkbox"/>	<input checked="" type="checkbox"/>
T004022	LONGOBUCCO	5	11	Bosco Alto 2	0	70	20	2,18	1,09	€ 296,68			<input type="checkbox"/>	<input checked="" type="checkbox"/>
T004023	LONGOBUCCO	5	18	Seminativo 4		48	70	2,52	1,76	€ 342,95			<input type="checkbox"/>	<input checked="" type="checkbox"/>
T004024	LONGOBUCCO	5	19	Pascolo 2		23	30	1,32	0,48	€ 179,64			<input type="checkbox"/>	<input checked="" type="checkbox"/>
T004018	LONGOBUCCO	5	2	Pascolo 2	8	87	20	50,40	18,33	€ 6 859,00			<input type="checkbox"/>	<input checked="" type="checkbox"/>

ID TERRENO	Comune	Foglio	Particella	Coltura	ha	a	ca	Reddito Dominicale	Reddito Agrario	Valore 2014	Provenienza	Destinazione d'uso	Pat. Disponibile	Pat. Indisponibile
T004025	LONGOBUCCO	5	20	Seminativo 4	2	72	20	14,06	9,84	€ 1 913,44			<input type="checkbox"/>	<input checked="" type="checkbox"/>
T004026	LONGOBUCCO	5	21	Pascolo 2	9	16	70	52,08	18,94	€ 7 087,63			<input type="checkbox"/>	<input checked="" type="checkbox"/>
T004027	LONGOBUCCO	5	22	Pascolo 2	0	82	70	4,70	1,71	€ 639,63			<input type="checkbox"/>	<input checked="" type="checkbox"/>
T004028	LONGOBUCCO	5	25	Bosco Alto 2		49	60	1,54	0,77	€ 209,58			<input type="checkbox"/>	<input checked="" type="checkbox"/>
T004029	LONGOBUCCO	5	26	Seminativo 4	4	78	20	24,70	17,29	€ 3 361,45			<input type="checkbox"/>	<input checked="" type="checkbox"/>
T004030	LONGOBUCCO	5	27	Pascolo Cesp 2	1	25	30	3,88	2,59	€ 528,03			<input type="checkbox"/>	<input checked="" type="checkbox"/>
T004031	LONGOBUCCO	5	28	Pascolo Cesp 2		76	10	2,36	1,57	€ 321,18			<input type="checkbox"/>	<input checked="" type="checkbox"/>
T004032	LONGOBUCCO	5	29	Pascolo Cesp 2		49	30	1,53	1,02	€ 208,22			<input type="checkbox"/>	<input checked="" type="checkbox"/>
T004019	LONGOBUCCO	5	3	Pascolo 2	0	63	20	3,59	1,31	€ 488,57			<input type="checkbox"/>	<input checked="" type="checkbox"/>
T004033	LONGOBUCCO	5	30	Pascolo Cesp 2		84	50	2,93	1,95	€ 398,75			<input type="checkbox"/>	<input checked="" type="checkbox"/>
T004034	LONGOBUCCO	5	31	Pascolo Cesp 2	1	73	10	5,36	3,58	€ 729,45			<input type="checkbox"/>	<input checked="" type="checkbox"/>
T004035	LONGOBUCCO	5	39	Pascolo 2	3	22	80	18,34	6,67	€ 2 495,91			<input type="checkbox"/>	<input checked="" type="checkbox"/>
T004020	LONGOBUCCO	5	4	Pascolo 2	0	47	90	2,72	0,99	€ 370,17			<input type="checkbox"/>	<input checked="" type="checkbox"/>
T006342	LONGOBUCCO	5	41	Pascolo 2	0	3		0,21	0,08	€ 28,58	ESPROPRIO		<input type="checkbox"/>	<input checked="" type="checkbox"/>
T004021	LONGOBUCCO	5	6	Pascolo 2	3	12	60	17,66	6,46	€ 2 403,37			<input type="checkbox"/>	<input checked="" type="checkbox"/>
T004402	LONGOBUCCO	62	136	Pascolo Cesp 1		3	80	0,18	0,08	€ 24,50			<input type="checkbox"/>	<input checked="" type="checkbox"/>
T004403	LONGOBUCCO	62	138	Pascolo 3		1	10	0,02	0,01	€ 2,72			<input type="checkbox"/>	<input checked="" type="checkbox"/>
T004401	LONGOBUCCO	62	14	Semin Irrig Arb 2			94	0,27	0,17	€ 36,74			<input type="checkbox"/>	<input checked="" type="checkbox"/>
T004404	LONGOBUCCO	63	63	Bosco Ceduo 2		82	80	4,70	1,28	€ 639,63			<input type="checkbox"/>	<input checked="" type="checkbox"/>
T004405	LONGOBUCCO	63	90	Semin Arb 3		36	80	3,80	2,47	€ 517,15			<input type="checkbox"/>	<input checked="" type="checkbox"/>
T004036	LONGOBUCCO	7	1	Bosco Ceduo 2	17	45	40	99,16	27,04	€ 13 494,80			<input type="checkbox"/>	<input checked="" type="checkbox"/>
T006009	LONGOBUCCO	7	10	Semin Irrig 3	2	41	0	31,12	22,40	€ 4 235,16			<input type="checkbox"/>	<input checked="" type="checkbox"/>
T006010	LONGOBUCCO	7	11	Pascolo 2		16	70	0,95	0,34	€ 129,29			<input type="checkbox"/>	<input checked="" type="checkbox"/>
T006473	LONGOBUCCO	7	110	Pascolo Cesp 2	0	52		1,61	1,08	€ 219,11	ESPROPRIO		<input type="checkbox"/>	<input checked="" type="checkbox"/>
T006011	LONGOBUCCO	7	12	Seminativo 3		4	30	0,44	0,27	€ 59,88			<input type="checkbox"/>	<input checked="" type="checkbox"/>
T006012	LONGOBUCCO	7	13	Pascolo Cesp 1	1	86	80	8,68	3,86	€ 1 181,27			<input type="checkbox"/>	<input checked="" type="checkbox"/>
T006013	LONGOBUCCO	7	14	Seminativo 3		13	10	1,35	0,81	€ 183,72			<input type="checkbox"/>	<input checked="" type="checkbox"/>
T006014	LONGOBUCCO	7	15	Seminativo 3		19	50	2,01	1,21	€ 273,54			<input type="checkbox"/>	<input checked="" type="checkbox"/>
T006015	LONGOBUCCO	7	16	Pascolo Arb 1		99	0	7,16	5,11	€ 974,41			<input type="checkbox"/>	<input checked="" type="checkbox"/>
T006016	LONGOBUCCO	7	17	Pascolo Cesp 2		43	60	1,35	0,90	€ 183,72			<input type="checkbox"/>	<input checked="" type="checkbox"/>
T006017	LONGOBUCCO	7	18	Pascolo Cesp 2		30	80	0,95	0,64	€ 129,29			<input type="checkbox"/>	<input checked="" type="checkbox"/>
T006018	LONGOBUCCO	7	19	Bosco Ceduo 2		24	80	1,41	0,38	€ 191,89			<input type="checkbox"/>	<input checked="" type="checkbox"/>

ID TERRENO	Comune	Foglio	Particella	Coltura	ha	a	ca	Reddito Dominicale	Reddito Agrario	Valore 2014	Provenienza	Destinazione d'uso	Pat. Disponibile	Pat. Indisponibile
T006027	LONGOBUCCO	7	2	Seminativo 3		46	50	4,80	2,88	€ 653,24			<input type="checkbox"/>	<input checked="" type="checkbox"/>
T006019	LONGOBUCCO	7	20	Bosco Ceduo 3		11	90	0,31	0,18	€ 42,19			<input type="checkbox"/>	<input checked="" type="checkbox"/>
T006020	LONGOBUCCO	7	21	Seminativo 3		23	40	2,42	1,45	€ 329,34			<input type="checkbox"/>	<input checked="" type="checkbox"/>
T006021	LONGOBUCCO	7	22	Pascolo Cesp 2		27	50	0,85	0,57	€ 115,68			<input type="checkbox"/>	<input checked="" type="checkbox"/>
T006022	LONGOBUCCO	7	23	Seminativo 3		60	90	6,29	3,77	€ 856,01			<input type="checkbox"/>	<input checked="" type="checkbox"/>
T006023	LONGOBUCCO	7	24	Bosco Ceduo 2	1	65	90	9,42	2,57	€ 1 281,98			<input type="checkbox"/>	<input checked="" type="checkbox"/>
T006024	LONGOBUCCO	7	25	Semin Irrig 3		43	30	5,59	4,03	€ 760,75			<input type="checkbox"/>	<input checked="" type="checkbox"/>
T006028	LONGOBUCCO	7	26	Pascolo Arb 1	5	92	40	42,83	30,59	€ 5 828,79			<input type="checkbox"/>	<input checked="" type="checkbox"/>
T006029	LONGOBUCCO	7	27	Seminativo 3		13	90	1,37	0,82	€ 186,45			<input type="checkbox"/>	<input checked="" type="checkbox"/>
T006030	LONGOBUCCO	7	28	Fabbr Rurale	0	0	50	-00		€ 0,00			<input type="checkbox"/>	<input checked="" type="checkbox"/>
T006031	LONGOBUCCO	7	29	Pascolo Arb 1	2	92	50	21,15	15,11	€ 2 878,33			<input type="checkbox"/>	<input checked="" type="checkbox"/>
T006002	LONGOBUCCO	7	3	Bosco Ceduo 2	15	92	90	90,49	24,68	€ 12 314,89			<input type="checkbox"/>	<input checked="" type="checkbox"/>
T006025	LONGOBUCCO	7	30	Seminativo 3		20	90	2,16	1,30	€ 293,96			<input type="checkbox"/>	<input checked="" type="checkbox"/>
T006026	LONGOBUCCO	7	31	Semin Arb 2		50	20	10,37	4,16	€ 1 411,27			<input type="checkbox"/>	<input checked="" type="checkbox"/>
T006033	LONGOBUCCO	7	32	Cast frutto 2		14	50	1,50	0,90	€ 204,14			<input type="checkbox"/>	<input checked="" type="checkbox"/>
T006034	LONGOBUCCO	7	33	Pascolo Cesp 1		53	50	2,49	1,11	€ 338,87			<input type="checkbox"/>	<input checked="" type="checkbox"/>
T006035	LONGOBUCCO	7	34	Pascolo Cesp 1	1	6	60	4,95	2,20	€ 673,65			<input type="checkbox"/>	<input checked="" type="checkbox"/>
T006036	LONGOBUCCO	7	35	Bosco Ceduo 2			58	0,03	0,01	€ 4,08			<input type="checkbox"/>	<input checked="" type="checkbox"/>
T006037	LONGOBUCCO	7	36	Bosco Ceduo 2		20	50	1,16	0,32	€ 157,87			<input type="checkbox"/>	<input checked="" type="checkbox"/>
T006038	LONGOBUCCO	7	37	Seminativo 3		64	10	6,62	3,97	€ 900,92			<input type="checkbox"/>	<input checked="" type="checkbox"/>
T006039	LONGOBUCCO	7	38	Bosco Ceduo 2	18	62	50	105,81	28,86	€ 14 399,81			<input type="checkbox"/>	<input checked="" type="checkbox"/>
T006003	LONGOBUCCO	7	4	Bosco Ceduo 2	2	41	90	13,74	3,75	€ 1 869,89			<input type="checkbox"/>	<input checked="" type="checkbox"/>
T006470	LONGOBUCCO	7	48	Semin Irrig 3	0	45		5,87	4,23	€ 798,86	ESPROPRIO		<input type="checkbox"/>	<input checked="" type="checkbox"/>
T006467	LONGOBUCCO	7	49	Bosco Alto 2	5	58		17,32	8,66	€ 2 357,10	ESPROPRIO		<input type="checkbox"/>	<input checked="" type="checkbox"/>
T006004	LONGOBUCCO	7	5	Pascolo Cesp 2		64	0	1,98	1,32	€ 269,46			<input type="checkbox"/>	<input checked="" type="checkbox"/>
T006472	LONGOBUCCO	7	56	Pascolo Cesp 2	8	65		26,82	17,88	€ 3 649,97	ESPROPRIO		<input type="checkbox"/>	<input checked="" type="checkbox"/>
T006005	LONGOBUCCO	7	6	Querceto 2		28	10	1,74	0,29	€ 236,80			<input type="checkbox"/>	<input checked="" type="checkbox"/>
T006468	LONGOBUCCO	7	60	Seminativo 3	0	29		3,00	1,80	€ 408,27	ESPROPRIO		<input type="checkbox"/>	<input checked="" type="checkbox"/>
T006469	LONGOBUCCO	7	61	Seminativo 3	0	11		1,16	0,69	€ 157,87	ESPROPRIO		<input type="checkbox"/>	<input checked="" type="checkbox"/>
T006006	LONGOBUCCO	7	7	Bosco Ceduo 3		52	20	1,35	0,81	€ 183,72			<input type="checkbox"/>	<input checked="" type="checkbox"/>
T006007	LONGOBUCCO	7	8	Seminativo 3		7	70	0,80	0,48	€ 108,87			<input type="checkbox"/>	<input checked="" type="checkbox"/>
T006474	LONGOBUCCO	7	80	Bosco Ceduo 2	0	46		2,64	0,72	€ 359,28	ESPROPRIO		<input type="checkbox"/>	<input checked="" type="checkbox"/>

ID TERRENO	Comune	Foglio	Particella	Coltura	ha	a	ca	Reddito Dominicale	Reddito Agrario	Valore 2014	Provenienza	Destinazione d'uso	Pat. Disponibile	Pat. Indisponibile
T006008	LONGOBUCCO	7	9	Pascolo 3	1	19	90	2,48	1,34	€ 337,51			<input type="checkbox"/>	<input checked="" type="checkbox"/>
T006471	LONGOBUCCO	7	95	Pascolo Cesp 2	0	21		0,68	0,45	€ 92,54	ESPROPRIO		<input type="checkbox"/>	<input checked="" type="checkbox"/>
T006451	LONGOBUCCO	72	122	Pascolo 2	0	52		2,99	1,09	€ 406,91	ESPROPRIO		<input type="checkbox"/>	<input checked="" type="checkbox"/>
T004406	LONGOBUCCO	72	13	Pascolo 2	7	86	80	44,70	16,25	€ 6 083,28			<input type="checkbox"/>	<input checked="" type="checkbox"/>
T004407	LONGOBUCCO	72	14	Pascolo 2	2	62	90	14,94	5,43	€ 2 033,20			<input type="checkbox"/>	<input checked="" type="checkbox"/>
T004408	LONGOBUCCO	72	15	Seminativo 2		99	90	20,64	7,74	€ 2 808,92			<input type="checkbox"/>	<input checked="" type="checkbox"/>
T004409	LONGOBUCCO	72	16	Pascolo 3		21	50	0,44	0,22	€ 59,88			<input type="checkbox"/>	<input checked="" type="checkbox"/>
T004410	LONGOBUCCO	72	18	Seminativo 2		71	10	14,69	5,51	€ 1 999,18			<input type="checkbox"/>	<input checked="" type="checkbox"/>
T004411	LONGOBUCCO	72	19	Pascolo Cesp 2	1	62	20	5,03	3,35	€ 684,54			<input type="checkbox"/>	<input checked="" type="checkbox"/>
T006450	LONGOBUCCO	72	21	Seminativo 2	2	88		59,52	22,32	€ 8 100,15	ESPROPRIO		<input type="checkbox"/>	<input checked="" type="checkbox"/>
T004412	LONGOBUCCO	72	22	Pascolo Cesp 2	3	33	0	10,32	6,88	€ 1 404,46			<input type="checkbox"/>	<input checked="" type="checkbox"/>
T004413	LONGOBUCCO	72	28	Bosco Alto 2	4	56	20	14,14	7,07	€ 1 924,33			<input type="checkbox"/>	<input checked="" type="checkbox"/>
T004414	LONGOBUCCO	72	29	Seminativo 2	2	15	70	44,56	16,71	€ 6 064,22			<input type="checkbox"/>	<input checked="" type="checkbox"/>
T004415	LONGOBUCCO	72	56	Seminativo 3	1	10	30	11,39	6,84	€ 1 550,08			<input type="checkbox"/>	<input checked="" type="checkbox"/>
T004416	LONGOBUCCO	72	57	Bosco Alto 2	2	0	20	6,27	3,13	€ 853,29			<input type="checkbox"/>	<input checked="" type="checkbox"/>
T004417	LONGOBUCCO	72	61	Pascolo Cesp 1	3	74	20	17,39	7,73	€ 2 366,63			<input type="checkbox"/>	<input checked="" type="checkbox"/>
T004418	LONGOBUCCO	72	67	Bosco Alto 2	1	79	30	5,56	2,78	€ 756,67			<input type="checkbox"/>	<input checked="" type="checkbox"/>
T004419	LONGOBUCCO	73	2	Seminativo 3		17	80	1,84	1,10	€ 250,41			<input type="checkbox"/>	<input checked="" type="checkbox"/>
T004421	LONGOBUCCO	73	23	Bosco Alto 2	5	29	40	16,40	8,20	€ 2 231,90			<input type="checkbox"/>	<input checked="" type="checkbox"/>
T004422	LONGOBUCCO	73	36	Seminativo 3	1	80	0	18,59	11,16	€ 2 529,94			<input type="checkbox"/>	<input checked="" type="checkbox"/>
T004423	LONGOBUCCO	73	37	Seminativo 3	2	44	10	25,21	15,13	€ 3 430,86			<input type="checkbox"/>	<input checked="" type="checkbox"/>
T004424	LONGOBUCCO	73	39	Seminativo 3		80	30	8,29	4,98	€ 1 128,20			<input type="checkbox"/>	<input checked="" type="checkbox"/>
T004425	LONGOBUCCO	73	40	Pascolo Cesp 2	8	89	90	27,58	18,36	€ 3 753,40			<input type="checkbox"/>	<input checked="" type="checkbox"/>
T004426	LONGOBUCCO	73	43	Bosco Alto 2	3	17	70	9,84	4,92	€ 1 339,14			<input type="checkbox"/>	<input checked="" type="checkbox"/>
T004427	LONGOBUCCO	73	44	Pascolo Cesp 2	18	79	60	58,24	38,83	€ 7 925,95			<input type="checkbox"/>	<input checked="" type="checkbox"/>
T004428	LONGOBUCCO	73	45	Seminativo 3		37	90	3,91	2,35	€ 532,12			<input type="checkbox"/>	<input checked="" type="checkbox"/>
T004429	LONGOBUCCO	73	46	Seminativo 3		49	0	5,06	3,04	€ 688,62			<input type="checkbox"/>	<input checked="" type="checkbox"/>
T004430	LONGOBUCCO	73	47	Seminativo 3		25	0	2,58	1,55	€ 351,12			<input type="checkbox"/>	<input checked="" type="checkbox"/>
T004431	LONGOBUCCO	73	55	Pascolo Cesp 2	4	79	70	14,86	9,91	€ 2 022,32			<input type="checkbox"/>	<input checked="" type="checkbox"/>
T004432	LONGOBUCCO	73	56	Pascolo Cesp 2	6	39	70	19,82	13,22	€ 2 697,33			<input type="checkbox"/>	<input checked="" type="checkbox"/>
T004433	LONGOBUCCO	73	57	Pascolo 2	1	72	0	9,77	3,55	€ 1 329,61			<input type="checkbox"/>	<input checked="" type="checkbox"/>
T004434	LONGOBUCCO	73	61	Pascolo 3	4	31	70	8,92	4,46	€ 1 213,93			<input type="checkbox"/>	<input checked="" type="checkbox"/>

ID TERRENO	Comune	Foglio	Particella	Coltura	ha	a	ca	Reddito Dominicale	Reddito Agrario	Valore 2014	Provenienza	Destinazione d'uso	Pat. Disponibile	Pat. Indisponibile
T004435	LONGOBUCCO	73	62	Pascolo Cesp 2	1	76	10	5,46	3,64	€ 743,06			<input type="checkbox"/>	<input checked="" type="checkbox"/>
T004436	LONGOBUCCO	73	63	Seminativo 3	1	11	60	11,53	6,92	€ 1 569,13			<input type="checkbox"/>	<input checked="" type="checkbox"/>
T004437	LONGOBUCCO	73	64	Bosco Alto 2	3	57	40	11,07	5,54	€ 1 506,53			<input type="checkbox"/>	<input checked="" type="checkbox"/>
T004420	LONGOBUCCO	73	7	Bosco Alto 2	4	25		13,17	6,58	€ 1 792,32			<input type="checkbox"/>	<input checked="" type="checkbox"/>
T006428	LONGOBUCCO	74	1	Bosco Ceduo 2	2	76	20	7,13	4,28	€ 970,33	ESPROPRIO		<input type="checkbox"/>	<input checked="" type="checkbox"/>
T004439	LONGOBUCCO	74	11	Bosco Alto 2	1	17	10	3,63	1,81	€ 494,01			<input type="checkbox"/>	<input checked="" type="checkbox"/>
T004440	LONGOBUCCO	74	12	Bosco Ceduo 3		56	30	1,45	0,87	€ 197,33			<input type="checkbox"/>	<input checked="" type="checkbox"/>
T004441	LONGOBUCCO	74	13	Cast frutto 2	1	28	50	13,27	7,96	€ 1 805,93			<input type="checkbox"/>	<input checked="" type="checkbox"/>
T004442	LONGOBUCCO	74	14	Cast frutto 2	5	88	50	60,79	36,47	€ 8 272,98			<input type="checkbox"/>	<input checked="" type="checkbox"/>
T006548	LONGOBUCCO	74	17	Cast frutto 3	1	77	70	14,68	7,34	€ 1 997,82	ESPROPRIO		<input type="checkbox"/>	<input checked="" type="checkbox"/>
T004443	LONGOBUCCO	74	19	Pascolo 2	6	86	30	38,99	14,18	€ 5 306,20			<input type="checkbox"/>	<input checked="" type="checkbox"/>
T004444	LONGOBUCCO	74	22	Pascolo 2	2	60	30	14,79	5,38	€ 2 012,79			<input type="checkbox"/>	<input checked="" type="checkbox"/>
T004445	LONGOBUCCO	74	23	Pascolo 2	11	42	60	64,91	23,60	€ 8 833,68			<input type="checkbox"/>	<input checked="" type="checkbox"/>
T004446	LONGOBUCCO	74	24	Cast frutto 2	1	34	60	13,90	8,34	€ 1 891,67			<input type="checkbox"/>	<input checked="" type="checkbox"/>
T004447	LONGOBUCCO	74	29	Seminativo 3		42	80	4,42	2,65	€ 601,52			<input type="checkbox"/>	<input checked="" type="checkbox"/>
T004448	LONGOBUCCO	74	30	Pascolo Cesp 2	1	31	50	4,07	2,72	€ 553,89			<input type="checkbox"/>	<input checked="" type="checkbox"/>
T006382	LONGOBUCCO	74	32	Pascolo Cesp 2	0	13		0,40	0,27	€ 54,44	ESPROPRIO		<input type="checkbox"/>	<input checked="" type="checkbox"/>
T004449	LONGOBUCCO	74	34	Incolto prod	0	25	60						<input type="checkbox"/>	<input checked="" type="checkbox"/>
T004450	LONGOBUCCO	74	35	Pascolo Cesp 2		50	70	1,57	1,05	€ 213,66			<input type="checkbox"/>	<input checked="" type="checkbox"/>
T004451	LONGOBUCCO	74	36	Bosco Ceduo 3		35	60	0,92	0,55	€ 125,20			<input type="checkbox"/>	<input checked="" type="checkbox"/>
T004452	LONGOBUCCO	74	37	Pascolo Cesp 2		90	10	2,92	1,94	€ 397,39			<input type="checkbox"/>	<input checked="" type="checkbox"/>
T004453	LONGOBUCCO	74	38	Pascolo Cesp 2		77	30	2,40	1,60	€ 326,62			<input type="checkbox"/>	<input checked="" type="checkbox"/>
T006429	LONGOBUCCO	74	4	Seminativo 3	0	13		1,36	0,82	€ 185,08	ESPROPRIO		<input type="checkbox"/>	<input checked="" type="checkbox"/>
T004454	LONGOBUCCO	74	41	Cast frutto 2	0	30	40	3,55	2,13	€ 483,12			<input type="checkbox"/>	<input checked="" type="checkbox"/>
T004455	LONGOBUCCO	74	42	Pascolo Arb 2	1	8	50	5,04	3,36	€ 685,90			<input type="checkbox"/>	<input checked="" type="checkbox"/>
T004456	LONGOBUCCO	74	43	Cast frutto 3	2	42	90	20,07	10,04	€ 2 731,35			<input type="checkbox"/>	<input checked="" type="checkbox"/>
T004457	LONGOBUCCO	74	44	Incolto prod		71	70						<input type="checkbox"/>	<input checked="" type="checkbox"/>
T006430	LONGOBUCCO	74	50	Bosco Alto 2	6	99		21,67	10,83	€ 2 949,10	ESPROPRIO		<input type="checkbox"/>	<input checked="" type="checkbox"/>
T004438	LONGOBUCCO	74	64	Pascolo Arb 1	1	17	0	11,13	7,95	€ 1 514,70			<input type="checkbox"/>	<input checked="" type="checkbox"/>
T006313	LONGOBUCCO	74	8	Pascolo Arb 1	1	53	90	11,13	7,95	€ 1 514,70	ESPROPRIO		<input type="checkbox"/>	<input checked="" type="checkbox"/>
T006381	LONGOBUCCO	74	9	Cast frutto 2	1	49	10	15,40	9,24	€ 2 095,80	ESPROPRIO		<input type="checkbox"/>	<input checked="" type="checkbox"/>
T006408	LONGOBUCCO	79	14	Seminativo 3	0	11		1,14	0,68	€ 155,14	ESPROPRIO		<input type="checkbox"/>	<input checked="" type="checkbox"/>

ID TERRENO	Comune	Foglio	Particella	Coltura	ha	a	ca	Reddito Dominicale	Reddito Agrario	Valore 2014	Provenienza	Destinazione d'uso	Pat. Disponibile	Pat. Indisponibile
T004458	LONGOBUCCO	79	15	Pascolo Cesp 2	3	81	80	17,75	7,89	€ 2 415,62			<input type="checkbox"/>	<input checked="" type="checkbox"/>
T004459	LONGOBUCCO	79	16	Seminativo 3	2	85	0	29,44	17,66	€ 4 006,53			<input type="checkbox"/>	<input checked="" type="checkbox"/>
T006409	LONGOBUCCO	79	17	Seminativo 3	1	44		14,96	8,97	€ 2 035,92	ESPROPRIO		<input type="checkbox"/>	<input checked="" type="checkbox"/>
T006410	LONGOBUCCO	79	19	Pascolo 2	0	62		3,56	1,30	€ 484,48	ESPROPRIO		<input type="checkbox"/>	<input checked="" type="checkbox"/>
T006411	LONGOBUCCO	79	20	Bosco Alto 2	1	80		88,00	52,80	€ 11 976,03	ESPROPRIO		<input type="checkbox"/>	<input checked="" type="checkbox"/>
T004460	LONGOBUCCO	79	23	Bosco Ceduo 2	1	89	90	10,79	2,94	€ 1 468,42			<input type="checkbox"/>	<input checked="" type="checkbox"/>
T004461	LONGOBUCCO	79	24	Bosco Ceduo 2	2	20	30	12,52	3,41	€ 1 703,86			<input type="checkbox"/>	<input checked="" type="checkbox"/>
T004462	LONGOBUCCO	79	25	Pascolo Cesp 1		69	60	3,24	1,44	€ 440,94			<input type="checkbox"/>	<input checked="" type="checkbox"/>
T006040	LONGOBUCCO	8	1	Pascolo Cesp 2		16	90	0,52	0,35	€ 70,77			<input type="checkbox"/>	<input checked="" type="checkbox"/>
T006045	LONGOBUCCO	8	10	Pascolo 2		2	30	0,13	0,05	€ 17,69			<input type="checkbox"/>	<input checked="" type="checkbox"/>
T006046	LONGOBUCCO	8	11	Semin Irrig Arb 2		35	40	10,06	6,40	€ 1 369,08			<input type="checkbox"/>	<input checked="" type="checkbox"/>
T006047	LONGOBUCCO	8	13	Querceto 2		53	90	3,34	0,56	€ 454,54			<input type="checkbox"/>	<input checked="" type="checkbox"/>
T006048	LONGOBUCCO	8	14	Querceto 1		97	60	12,60	2,02	€ 1 714,75			<input type="checkbox"/>	<input checked="" type="checkbox"/>
T006049	LONGOBUCCO	8	15	Seminativo 3	1	15	80	11,96	7,18	€ 1 627,65			<input type="checkbox"/>	<input checked="" type="checkbox"/>
T006050	LONGOBUCCO	8	16	Fabbr Rurale		1	90	-00		€ 0,00			<input type="checkbox"/>	<input checked="" type="checkbox"/>
T006051	LONGOBUCCO	8	17	Seminativo 3		24	60	2,54	1,52	€ 345,67			<input type="checkbox"/>	<input checked="" type="checkbox"/>
T006052	LONGOBUCCO	8	18	Pascolo Cesp 1		19	70	0,70	0,31	€ 95,26			<input type="checkbox"/>	<input checked="" type="checkbox"/>
T006053	LONGOBUCCO	8	19	Pascolo Arb 1		9	70	0,70	0,50	€ 95,26			<input type="checkbox"/>	<input checked="" type="checkbox"/>
T006054	LONGOBUCCO	8	21	Pascolo Arb 1		4	40	0,32	0,23	€ 43,55			<input type="checkbox"/>	<input checked="" type="checkbox"/>
T006055	LONGOBUCCO	8	22	Pascolo Arb 1		12	90	0,93	0,67	€ 126,57			<input type="checkbox"/>	<input checked="" type="checkbox"/>
T006056	LONGOBUCCO	8	23	Semin Arb 3		13	50	1,39	0,91	€ 189,17			<input type="checkbox"/>	<input checked="" type="checkbox"/>
T006057	LONGOBUCCO	8	24	Pascolo Arb 1	1	21	40	8,78	6,27	€ 1 194,88			<input type="checkbox"/>	<input checked="" type="checkbox"/>
T006041	LONGOBUCCO	8	3	Pascolo Cesp 2		4	70	0,15	0,10	€ 20,41			<input type="checkbox"/>	<input checked="" type="checkbox"/>
T006058	LONGOBUCCO	8	42	Querceto 2		36	20	2,24	0,37	€ 304,84			<input type="checkbox"/>	<input checked="" type="checkbox"/>
T006059	LONGOBUCCO	8	43	Pascolo Arb 2		82	20	3,82	2,55	€ 519,87			<input type="checkbox"/>	<input checked="" type="checkbox"/>
T006042	LONGOBUCCO	8	5	Querceto 2		15	70	0,97	0,16	€ 132,01			<input type="checkbox"/>	<input checked="" type="checkbox"/>
T006043	LONGOBUCCO	8	8	Pascolo Arb 1	1	19	10	8,61	6,15	€ 1 171,75			<input type="checkbox"/>	<input checked="" type="checkbox"/>
T006044	LONGOBUCCO	8	9	Semin Irrig 2		23	30	4,81	2,41	€ 654,60			<input type="checkbox"/>	<input checked="" type="checkbox"/>
T004466	LONGOBUCCO	80	10	Cast frutto 3	2	63	80	21,80	10,90	€ 2 966,79			<input type="checkbox"/>	<input checked="" type="checkbox"/>
T006540	LONGOBUCCO	80	11	Pascolo Arb 1	0	65	30	4,72	3,37	€ 642,35	ESPROPRIO		<input type="checkbox"/>	<input checked="" type="checkbox"/>
T006551	LONGOBUCCO	80	12	Cast frutto 3	4	43	40	36,64	18,32	€ 4 986,38	ESPROPRIO		<input type="checkbox"/>	<input checked="" type="checkbox"/>
T004467	LONGOBUCCO	80	18	Pascolo Cesp 2		23	70	0,73	0,49	€ 99,35			<input type="checkbox"/>	<input checked="" type="checkbox"/>

ID TERRENO	Comune	Foglio	Particella	Coltura	ha	a	ca	Reddito Dominicale	Reddito Agrario	Valore 2014	Provenienza	Destinazione d'uso	Pat. Disponibile	Pat. Indisponibile
T004468	LONGOBUCCO	80	19	Cast frutto 3	2	34	60	19,39	9,69	€ 2 638,81			<input type="checkbox"/>	<input checked="" type="checkbox"/>
T004463	LONGOBUCCO	80	2	Incolto prod		11	50						<input type="checkbox"/>	<input checked="" type="checkbox"/>
T004469	LONGOBUCCO	80	20	Cast frutto 3	4	79	90	39,66	19,83	€ 5 397,38			<input type="checkbox"/>	<input checked="" type="checkbox"/>
T004470	LONGOBUCCO	80	21	Incolto prod		51	10						<input type="checkbox"/>	<input checked="" type="checkbox"/>
T004471	LONGOBUCCO	80	33	Semin Arb 2		8	10	2,30	1,46	€ 313,01			<input type="checkbox"/>	<input checked="" type="checkbox"/>
T006552	LONGOBUCCO	80	34	Pascolo Cesp 2	0	58	50	2,72	1,21	€ 370,17	ESPROPRIO		<input type="checkbox"/>	<input checked="" type="checkbox"/>
T006553	LONGOBUCCO	80	35	Pascolo Cesp 2	0	70	50	2,18	1,46	€ 296,68	ESPROPRIO		<input type="checkbox"/>	<input checked="" type="checkbox"/>
T004472	LONGOBUCCO	80	36	Semin Irrig 3		7	80	1,01	0,73	€ 137,45			<input type="checkbox"/>	<input checked="" type="checkbox"/>
T006549	LONGOBUCCO	80	4	Pascolo 1	10	46	20	59,46	21,62	€ 8 091,98	ESPROPRIO		<input type="checkbox"/>	<input checked="" type="checkbox"/>
T004473	LONGOBUCCO	80	40	Pascolo Cesp 2	5	7	40	15,72	10,48	€ 2 139,35			<input type="checkbox"/>	<input checked="" type="checkbox"/>
T006550	LONGOBUCCO	80	5	Pascolo Arb 1	0	86		6,22	4,44	€ 846,49	ESPROPRIO		<input type="checkbox"/>	<input checked="" type="checkbox"/>
T004464	LONGOBUCCO	80	6	Pascolo 2	10	97	90	62,37	22,68	€ 8 488,01			<input type="checkbox"/>	<input checked="" type="checkbox"/>
T004465	LONGOBUCCO	80	8	Cast frutto 2		76	0	7,85	4,71	€ 1 068,32			<input type="checkbox"/>	<input checked="" type="checkbox"/>
T004474	LONGOBUCCO	82	8			0	46						<input type="checkbox"/>	<input checked="" type="checkbox"/>
T004475	LONGOBUCCO	82	9	Pascolo 2		33	20	1,89	0,69	€ 257,21			<input type="checkbox"/>	<input checked="" type="checkbox"/>
T004476	LONGOBUCCO	83	1	Cast frutto 3		91	40	7,55	3,78	€ 1 027,49			<input type="checkbox"/>	<input checked="" type="checkbox"/>
T004477	LONGOBUCCO	83	2	Bosco Ceduo 1	4	96	90	51,33	12,83	€ 6 985,56			<input type="checkbox"/>	<input checked="" type="checkbox"/>
T004478	LONGOBUCCO	83	3	Cast frutto 3		0	60	0,38	0,19	€ 51,71			<input type="checkbox"/>	<input checked="" type="checkbox"/>
T006618	LONGOBUCCO	83	35	Bosco Alto 2	0	79	80	2,47	1,24	€ 336,15	ESPROPRIO		<input type="checkbox"/>	<input checked="" type="checkbox"/>
T004479	LONGOBUCCO	83	4	Bosco Alto 2	3	5	40	9,46	4,73	€ 1 287,42			<input type="checkbox"/>	<input checked="" type="checkbox"/>
T006619	LONGOBUCCO	83	68	Bosco Ceduo 1	2	23	41	23,09	5,77	€ 3 142,35	ESPROPRIO		<input type="checkbox"/>	<input checked="" type="checkbox"/>
T006620	LONGOBUCCO	83	69	Bosco Ceduo 1	0	68	70	7,10	1,77	€ 966,25	ESPROPRIO		<input type="checkbox"/>	<input checked="" type="checkbox"/>
T006621	LONGOBUCCO	83	70	Bosco Ceduo 2	2	88	40	29,79	7,45	€ 4 054,16	ESPROPRIO		<input type="checkbox"/>	<input checked="" type="checkbox"/>
T006622	LONGOBUCCO	83	71	Cast frutto 2	0	36	70	3,79	2,27	€ 515,79	ESPROPRIO		<input type="checkbox"/>	<input checked="" type="checkbox"/>
T006623	LONGOBUCCO	83	75	Bosco Alto 2	1	13	20	3,51	1,75	€ 477,68	ESPROPRIO		<input type="checkbox"/>	<input checked="" type="checkbox"/>
T006624	LONGOBUCCO	83	76	Bosco Ceduo 2	0	23	40	2,42	0,60	€ 329,34	ESPROPRIO		<input type="checkbox"/>	<input checked="" type="checkbox"/>
T004485	LONGOBUCCO	85	10	Pascolo 2	2	45	90	13,97	5,08	€ 1 901,19			<input type="checkbox"/>	<input checked="" type="checkbox"/>
T004486	LONGOBUCCO	85	11	Pascolo 2	1	71	50	9,74	3,54	€ 1 325,53			<input type="checkbox"/>	<input checked="" type="checkbox"/>
T004487	LONGOBUCCO	85	12	Bosco Alto 2	1	3	70	3,21	1,61	€ 436,85			<input type="checkbox"/>	<input checked="" type="checkbox"/>
T004488	LONGOBUCCO	85	13	Bosco Alto 2		23	90	0,74	0,37	€ 100,71			<input type="checkbox"/>	<input checked="" type="checkbox"/>
T004489	LONGOBUCCO	85	15	Bosco Alto 2	6	67	10	20,67	10,34	€ 2 813,01			<input type="checkbox"/>	<input checked="" type="checkbox"/>
T004480	LONGOBUCCO	85	4	Pascolo 1	1	40	50	7,98	2,90	€ 1 086,01			<input type="checkbox"/>	<input checked="" type="checkbox"/>

ID TERRENO	Comune	Foglio	Particella	Coltura	ha	a	ca	Reddito Dominicale	Reddito Agrario	Valore 2014	Provenienza	Destinazione d'uso	Pat. Disponibile	Pat. Indisponibile
T004481	LONGOBUCCO	85	5	Semin Irrig 3		15	10	1,95	1,40	€ 265,38			<input type="checkbox"/>	<input checked="" type="checkbox"/>
T004482	LONGOBUCCO	85	6	Bosco Alto 2		38	10	1,18	0,59	€ 160,59			<input type="checkbox"/>	<input checked="" type="checkbox"/>
T004483	LONGOBUCCO	85	7	Semin Irrig 3		2	80	0,36	0,26	€ 48,99			<input type="checkbox"/>	<input checked="" type="checkbox"/>
T004484	LONGOBUCCO	85	9	Pascolo 2	52	53	30	298,44	108,52	€ 40 615,06			<input type="checkbox"/>	<input checked="" type="checkbox"/>
T004490	LONGOBUCCO	86	1	Bosco Alto 2		3	40	0,11	0,05	€ 14,97			<input type="checkbox"/>	<input checked="" type="checkbox"/>
T004491	LONGOBUCCO	86	2	Bosco Alto 2		10	80	0,33	0,17	€ 44,91			<input type="checkbox"/>	<input checked="" type="checkbox"/>
T004492	LONGOBUCCO	86	3	Bosco Alto 2		20	40	0,63	0,32	€ 85,74			<input type="checkbox"/>	<input checked="" type="checkbox"/>
T004493	LONGOBUCCO	86	4	Seminativo 3		13	20	1,36	0,82	€ 185,08			<input type="checkbox"/>	<input checked="" type="checkbox"/>
T006431	LONGOBUCCO	86	46	Seminativo 4	7	97		41,21	28,85	€ 5 608,32	ESPROPRIO		<input type="checkbox"/>	<input checked="" type="checkbox"/>
T006356	LONGOBUCCO	86	47	Seminativo 3	0	25		2,58	1,55	€ 351,12	ESPROPRIO		<input type="checkbox"/>	<input checked="" type="checkbox"/>
T004494	LONGOBUCCO	86	5	Pascolo 2	66	82	50	379,63	138,05	€ 51 664,30			<input type="checkbox"/>	<input checked="" type="checkbox"/>
T004495	LONGOBUCCO	86	6	Pascolo 2	4	41	50	25,08	9,12	€ 3 413,17			<input type="checkbox"/>	<input checked="" type="checkbox"/>
T006355	LONGOBUCCO	86	62	Pascolo Cesp 2	1	76		5,46	3,64	€ 743,06	ESPROPRIO		<input type="checkbox"/>	<input checked="" type="checkbox"/>
T006357	LONGOBUCCO	86	64	Bosco Alto 2	3	57		11,07	5,54	€ 1 506,53	ESPROPRIO		<input type="checkbox"/>	<input checked="" type="checkbox"/>
T004496	LONGOBUCCO	87	1	Pascolo 2	31	40	70	178,42	64,88	€ 24 281,39			<input type="checkbox"/>	<input checked="" type="checkbox"/>
T004498	LONGOBUCCO	87	13	Bosco Alto 2	1	69	90	5,26	2,63	€ 715,84			<input type="checkbox"/>	<input checked="" type="checkbox"/>
T004499	LONGOBUCCO	87	14	Seminativo 3	2	1	20	20,78	12,47	€ 2 827,98			<input type="checkbox"/>	<input checked="" type="checkbox"/>
T004500	LONGOBUCCO	87	16	Pascolo 1	1	81	0	18,70	12,15	€ 2 544,91			<input type="checkbox"/>	<input checked="" type="checkbox"/>
T004501	LONGOBUCCO	87	17	Bosco Ceduo 2	4	5	60	23,04	6,28	€ 3 135,54			<input type="checkbox"/>	<input checked="" type="checkbox"/>
T004502	LONGOBUCCO	87	18	Seminativo 2		7	20	1,49	0,56	€ 202,78			<input type="checkbox"/>	<input checked="" type="checkbox"/>
T004503	LONGOBUCCO	87	19	Pascolo 2	14	88	40	84,56	30,75	€ 11 507,87			<input type="checkbox"/>	<input checked="" type="checkbox"/>
T004497	LONGOBUCCO	87	2	Pascolo Arb 2	1	65	70	7,70	5,13	€ 1 047,90			<input type="checkbox"/>	<input checked="" type="checkbox"/>
T004504	LONGOBUCCO	87	20	Seminativo 3	1	80	20	18,61	11,17	€ 2 532,66			<input type="checkbox"/>	<input checked="" type="checkbox"/>
T004505	LONGOBUCCO	87	21	Fabbr Rurale		0	48	-00		€ 0,00			<input type="checkbox"/>	<input checked="" type="checkbox"/>
T004506	LONGOBUCCO	87	22	Seminativo 3	10	63	60	109,86	65,92	€ 14 950,98			<input type="checkbox"/>	<input checked="" type="checkbox"/>
T004507	LONGOBUCCO	87	23	Pascolo 2	2	43	40	13,83	5,03	€ 1 882,14			<input type="checkbox"/>	<input checked="" type="checkbox"/>
T004508	LONGOBUCCO	87	26	Seminativo 3		91	40	9,44	5,66	€ 1 284,70			<input type="checkbox"/>	<input checked="" type="checkbox"/>
T004509	LONGOBUCCO	87	31	Seminativo 3		69	0	7,13	4,28	€ 970,33			<input type="checkbox"/>	<input checked="" type="checkbox"/>
T004510	LONGOBUCCO	87	32	Seminativo 3		18	80	1,94	1,17	€ 264,02			<input type="checkbox"/>	<input checked="" type="checkbox"/>
T004511	LONGOBUCCO	87	34	Pascolo Arb 2	4	39	50	20,43	13,62	€ 2 780,34			<input type="checkbox"/>	<input checked="" type="checkbox"/>
T004512	LONGOBUCCO	87	36	Pascolo 2	14	83	70	84,29	30,65	€ 11 471,13			<input type="checkbox"/>	<input checked="" type="checkbox"/>
T004513	LONGOBUCCO	87	37	Seminativo 3		81	60	8,43	5,06	€ 1 147,25			<input type="checkbox"/>	<input checked="" type="checkbox"/>

ID TERRENO	Comune	Foglio	Particella	Coltura	ha	a	ca	Reddito Dominicale	Reddito Agrario	Valore 2014	Provenienza	Destinazione d'uso	Pat. Disponibile	Pat. Indisponibile
T006360	LONGOBUCCO	87	5	Bosco Ceduo 3	18	52		2,35	1,56	€ 319,81	ESPROPRIO		<input type="checkbox"/>	<input checked="" type="checkbox"/>
T006359	LONGOBUCCO	87	9	Seminativo 3	0	43		4,45	2,67	€ 605,61	ESPROPRIO		<input type="checkbox"/>	<input checked="" type="checkbox"/>
T004514	LONGOBUCCO	89	10	Pascolo 3		0	66	0,01	0,01	€ 1,36			<input type="checkbox"/>	<input checked="" type="checkbox"/>
T005957	LONGOBUCCO	9	10	Seminativo 3		28	0	3,82	2,55	€ 519,87			<input type="checkbox"/>	<input checked="" type="checkbox"/>
T005958	LONGOBUCCO	9	16	Seminativo 3		23	0	2,38	1,43	€ 323,90			<input type="checkbox"/>	<input checked="" type="checkbox"/>
T006521	LONGOBUCCO	9	20	Pascolo 3	0	96		1,99	0,99	€ 270,82	ESPROPRIO		<input type="checkbox"/>	<input checked="" type="checkbox"/>
T005959	LONGOBUCCO	9	27	Bosco Ceduo 2	46	76	80	265,69	72,46	€ 36 158,07			<input type="checkbox"/>	<input checked="" type="checkbox"/>
T005960	LONGOBUCCO	9	30	Seminativo 3		24	90	2,57	1,54	€ 349,75			<input type="checkbox"/>	<input checked="" type="checkbox"/>
T004037	LONGOBUCCO	9	31	Bosco Ceduo 3	0	99	90	2,58	1,55	€ 351,12			<input type="checkbox"/>	<input checked="" type="checkbox"/>
T005961	LONGOBUCCO	9	32	Bosco Alto 1	1	59	20	9,04	4,93	€ 1 230,26			<input type="checkbox"/>	<input checked="" type="checkbox"/>
T005962	LONGOBUCCO	9	33	Bosco Ceduo 2	3	31	80	18,85	5,14	€ 2 565,32			<input type="checkbox"/>	<input checked="" type="checkbox"/>
T005963	LONGOBUCCO	9	34	Seminativo 3		39	80	4,11	2,47	€ 559,33			<input type="checkbox"/>	<input checked="" type="checkbox"/>
T005964	LONGOBUCCO	9	35	Seminativo 3		35	40	3,66	2,19	€ 498,09			<input type="checkbox"/>	<input checked="" type="checkbox"/>
T005965	LONGOBUCCO	9	36	Pascolo Cesp 2	8	66	80	26,86	17,91	€ 3 655,41			<input type="checkbox"/>	<input checked="" type="checkbox"/>
T005966	LONGOBUCCO	9	37	Seminativo 3		18	70	1,93	1,16	€ 262,66			<input type="checkbox"/>	<input checked="" type="checkbox"/>
T005967	LONGOBUCCO	9	38	Bosco Ceduo 3	4	18	50	10,81	6,48	€ 1 471,15			<input type="checkbox"/>	<input checked="" type="checkbox"/>
T005968	LONGOBUCCO	9	39	Bosco Ceduo 2	2	69	70	15,32	4,18	€ 2 084,92			<input type="checkbox"/>	<input checked="" type="checkbox"/>
T005969	LONGOBUCCO	9	40	Seminativo 3	1	32	80	13,72	8,23	€ 1 867,17			<input type="checkbox"/>	<input checked="" type="checkbox"/>
T005970	LONGOBUCCO	9	41	Semin Irrig 2		22	20	4,59	2,29	€ 624,66			<input type="checkbox"/>	<input checked="" type="checkbox"/>
T004038	LONGOBUCCO	9	42	Pascolo Arb 1	0	31	50	2,28	1,63	€ 310,29			<input type="checkbox"/>	<input checked="" type="checkbox"/>
T005971	LONGOBUCCO	9	43	Pascolo Cesp 2	1	26	80	3,93	2,62	€ 534,84			<input type="checkbox"/>	<input checked="" type="checkbox"/>
T006528	LONGOBUCCO	9	46	Seminativo 3	2	28		23,64	14,19	€ 3 217,20	ESPROPRIO		<input type="checkbox"/>	<input checked="" type="checkbox"/>
T006525	LONGOBUCCO	9	51	Bosco Ceduo 2	20	6		113,99	31,09	€ 15 513,04	ESPROPRIO		<input type="checkbox"/>	<input checked="" type="checkbox"/>
T006517	LONGOBUCCO	9	62	Bosco Alto 2	14	10		43,70	21,85	€ 5 947,19	ESPROPRIO		<input type="checkbox"/>	<input checked="" type="checkbox"/>
T006524	LONGOBUCCO	9	73	Bosco Alto 2	0	72		2,25	1,13	€ 306,21	ESPROPRIO		<input type="checkbox"/>	<input checked="" type="checkbox"/>
T006518	LONGOBUCCO	9	76	Pascolo 2	0	0		0,02	0,01	€ 2,72	ESPROPRIO		<input type="checkbox"/>	<input checked="" type="checkbox"/>
T006519	LONGOBUCCO	9	77	Pascolo 2	0	4		0,28	0,10	€ 38,11	ESPROPRIO		<input type="checkbox"/>	<input checked="" type="checkbox"/>
T006520	LONGOBUCCO	9	81	Pascolo 2	6	14		34,92	12,70	€ 4 752,30	ESPROPRIO		<input type="checkbox"/>	<input checked="" type="checkbox"/>
T006523	LONGOBUCCO	9	82	Pascolo Cesp 2	0	92		2,86	1,91	€ 389,22	ESPROPRIO		<input type="checkbox"/>	<input checked="" type="checkbox"/>
T006522	LONGOBUCCO	9	9	Pascolo 3	1	19		2,48	1,24	€ 337,51	ESPROPRIO		<input type="checkbox"/>	<input checked="" type="checkbox"/>
T004515	LONGOBUCCO	90	4	Querceto 2	3	28	10	20,23	3,39	€ 2 753,13			<input type="checkbox"/>	<input checked="" type="checkbox"/>
T004517	LONGOBUCCO	91	11	Querceto 2	2	80	80	17,40	2,90	€ 2 367,99			<input type="checkbox"/>	<input checked="" type="checkbox"/>

ID TERRENO	Comune	Foglio	Particella	Coltura	ha	a	ca	Reddito Dominicale	Reddito Agrario	Valore 2014	Provenienza	Destinazione d'uso	Pat. Disponibile	Pat. Indisponibile
T004518	LONGOBUCCO	91	19	Querceto 2	16	63	40	103,09	17,18	€ 14 029,64			<input type="checkbox"/>	<input checked="" type="checkbox"/>
T004519	LONGOBUCCO	91	20	Querceto 2		26	0	1,61	0,27	€ 219,11			<input type="checkbox"/>	<input checked="" type="checkbox"/>
T004520	LONGOBUCCO	91	21	Querceto 2		90	10	5,58	0,93	€ 759,39			<input type="checkbox"/>	<input checked="" type="checkbox"/>
T004521	LONGOBUCCO	91	22	Querceto 2		0	90	0,12	0,02	€ 16,33			<input type="checkbox"/>	<input checked="" type="checkbox"/>
T004522	LONGOBUCCO	91	23	Querceto 2	1	76	60	10,94	1,82	€ 1 488,84			<input type="checkbox"/>	<input checked="" type="checkbox"/>
T004523	LONGOBUCCO	91	24	Pascolo 2		73	60	4,18	1,52	€ 568,86			<input type="checkbox"/>	<input checked="" type="checkbox"/>
T004524	LONGOBUCCO	91	25	Seminativo 3		30	40	3,14	1,88	€ 427,33			<input type="checkbox"/>	<input checked="" type="checkbox"/>
T004525	LONGOBUCCO	91	26	Semin Irrig 3		0	90	0,25	0,18	€ 34,02			<input type="checkbox"/>	<input checked="" type="checkbox"/>
T004526	LONGOBUCCO	91	27	Incolto prod		30	0						<input type="checkbox"/>	<input checked="" type="checkbox"/>
T004527	LONGOBUCCO	91	28	Pascolo Arb 1		85	90	6,21	4,44	€ 845,13			<input type="checkbox"/>	<input checked="" type="checkbox"/>
T004528	LONGOBUCCO	91	34	Querceto 2	2	28	30	14,15	2,36	€ 1 925,69			<input type="checkbox"/>	<input checked="" type="checkbox"/>
T004529	LONGOBUCCO	91	35	Bosco Alto 1	7	76	0	44,08	24,05	€ 5 998,90			<input type="checkbox"/>	<input checked="" type="checkbox"/>
T004516	LONGOBUCCO	91	4	Pascolo Cesp 2		41	60	1,29	0,86	€ 175,56			<input type="checkbox"/>	<input checked="" type="checkbox"/>
T006798	LONGOBUCCO	95	51	Bosco Ceduo 3	0	70		1,82	1,09	€ 247,69	ESPROPRIO		<input type="checkbox"/>	<input checked="" type="checkbox"/>
T006799	LONGOBUCCO	95	52	Seminativo 3	0	92		9,50	5,70	€ 1 292,87			<input type="checkbox"/>	<input checked="" type="checkbox"/>
T006800	LONGOBUCCO	95	53	Seminativo 3	0	15		1,64	0,99	€ 223,19			<input type="checkbox"/>	<input checked="" type="checkbox"/>
T006801	LONGOBUCCO	95	54	Seminativo 4	0	79		4,12	2,88	€ 560,70			<input type="checkbox"/>	<input checked="" type="checkbox"/>
T006811	LONGOBUCCO	95	55	Seminativo 3	2	35		24,30	14,58	€ 3 307,02	ESPROPRIO		<input type="checkbox"/>	<input checked="" type="checkbox"/>
T006802	LONGOBUCCO	95	56	Bosco Ceduo 3	1	20		3,11	1,87	€ 423,24			<input type="checkbox"/>	<input checked="" type="checkbox"/>
T006803	LONGOBUCCO	95	57	Bosco Ceduo 3	0	69		1,80	1,08	€ 244,96			<input type="checkbox"/>	<input checked="" type="checkbox"/>
T006804	LONGOBUCCO	95	58	Pascolo Cesp 2	0	20		0,64	0,42	€ 87,10			<input type="checkbox"/>	<input checked="" type="checkbox"/>
T006805	LONGOBUCCO	95	59	Pascolo Cesp 2	0	74		2,31	1,54	€ 314,37			<input type="checkbox"/>	<input checked="" type="checkbox"/>
T006806	LONGOBUCCO	95	65	Bosco Ceduo 3	5	80		14,99	8,99	€ 2 040,01			<input type="checkbox"/>	<input checked="" type="checkbox"/>
T006807	LONGOBUCCO	95	66	Bosco Ceduo 3	0	40		1,05	0,63	€ 142,90			<input type="checkbox"/>	<input checked="" type="checkbox"/>
T006808	LONGOBUCCO	95	67	Bosco Ceduo 3	0	17		0,45	0,27	€ 61,24			<input type="checkbox"/>	<input checked="" type="checkbox"/>
T006809	LONGOBUCCO	95	76	Bosco Ceduo 3	0	4		0,12	0,07	€ 16,33			<input type="checkbox"/>	<input checked="" type="checkbox"/>
T006810	LONGOBUCCO	95	89	Pascolo Cesp 2	0	26		0,83	0,56	€ 112,96			<input type="checkbox"/>	<input checked="" type="checkbox"/>
T004530	LONGOBUCCO	96	12	Pascolo Arb 1		88	0	6,36	4,54	€ 865,54			<input type="checkbox"/>	<input checked="" type="checkbox"/>
T004531	LONGOBUCCO	96	13	Seminativo 3	2	0	0	20,97	12,58	€ 2 853,83			<input type="checkbox"/>	<input checked="" type="checkbox"/>
T004532	LONGOBUCCO	96	16	Pascolo 2		73	30	4,16	1,51	€ 566,14			<input type="checkbox"/>	<input checked="" type="checkbox"/>
T004533	LONGOBUCCO	96	18	Seminativo 3		44	30	4,58	2,75	€ 623,30			<input type="checkbox"/>	<input checked="" type="checkbox"/>
T004534	LONGOBUCCO	96	19	Querceto 2	4	55	50	28,23	4,70	€ 3 841,85			<input type="checkbox"/>	<input checked="" type="checkbox"/>

ID TERRENO	Comune	Foglio	Particella	Coltura	ha	a	ca	Reddito Dominicale	Reddito Agrario	Valore 2014	Provenienza	Destinazione d'uso	Pat. Disponibile	Pat. Indisponibile
T004535	LONGOBUCCO	96	33	Pascolo Arb 1	3	29	80	23,85	17,03	€ 3 245,78			<input type="checkbox"/>	<input checked="" type="checkbox"/>
T004536	LONGOBUCCO	96	61	Bosco Alto 1	8	70	20	49,44	26,97	€ 6 728,35			<input type="checkbox"/>	<input checked="" type="checkbox"/>
T004537	LONGOBUCCO	96	62	Pascolo Cesp 2		0	20	0,07	0,05	€ 9,53			<input type="checkbox"/>	<input checked="" type="checkbox"/>
T004538	LONGOBUCCO	96	63	Pascolo Cesp 2		0	41	0,01	0,01	€ 1,36			<input type="checkbox"/>	<input checked="" type="checkbox"/>
T004539	LONGOBUCCO	96	64	Pascolo Cesp 2		0	15	0,01	0,01	€ 1,36			<input type="checkbox"/>	<input checked="" type="checkbox"/>
T004540	LONGOBUCCO	96	65	Pascolo Cesp 2		0	68	0,02	0,01	€ 2,72			<input type="checkbox"/>	<input checked="" type="checkbox"/>
T004541	LONGOBUCCO	96	66	Pascolo Cesp 2		19	0	0,06	0,39	€ 8,03			<input type="checkbox"/>	<input checked="" type="checkbox"/>
T004542	LONGOBUCCO	96	73	Pascolo 2		0	90	0,22	0,08	€ 29,94			<input type="checkbox"/>	<input checked="" type="checkbox"/>
T004543	LONGOBUCCO	96	82	Pascolo Cesp 2		0	60	0,14	0,10	€ 19,05			<input type="checkbox"/>	<input checked="" type="checkbox"/>
T004544	LONGOBUCCO	96	83	Pascolo 2		0	0	0,06	0,02	€ 8,17			<input type="checkbox"/>	<input checked="" type="checkbox"/>
T004545	LONGOBUCCO	96	84	Pascolo 2		0	90	0,05	0,02	€ 6,80			<input type="checkbox"/>	<input checked="" type="checkbox"/>
T004546	LONGOBUCCO	96	85	Bosco Alto 1		23	0	1,31	0,71	€ 178,28			<input type="checkbox"/>	<input checked="" type="checkbox"/>
T004547	LONGOBUCCO	97	1	Querceto 2	4	99	90	30,98	5,16	€ 4 216,11			<input type="checkbox"/>	<input checked="" type="checkbox"/>
T004556	LONGOBUCCO	97	10	Pascolo 3		90	90	1,88	0,94	€ 255,85			<input type="checkbox"/>	<input checked="" type="checkbox"/>
T004557	LONGOBUCCO	97	11	Querceto 2	14	33	20	88,82	14,80	€ 12 087,62			<input type="checkbox"/>	<input checked="" type="checkbox"/>
T004558	LONGOBUCCO	97	12	Pascolo Cesp 2		0	16	0,01	0,01	€ 1,36			<input type="checkbox"/>	<input checked="" type="checkbox"/>
T004559	LONGOBUCCO	97	13	Pascolo Cesp 2		0	92	0,03	0,02	€ 4,08			<input type="checkbox"/>	<input checked="" type="checkbox"/>
T004560	LONGOBUCCO	97	14	Pascolo 2		88	60	5,03	1,83	€ 684,54			<input type="checkbox"/>	<input checked="" type="checkbox"/>
T004561	LONGOBUCCO	97	15	Bosco Alto 1	37	64	50	213,86	116,65	€ 29 104,46			<input type="checkbox"/>	<input checked="" type="checkbox"/>
T004562	LONGOBUCCO	97	16	Querceto 2	1	85	50	11,50	1,92	€ 1 565,05			<input type="checkbox"/>	<input checked="" type="checkbox"/>
T004563	LONGOBUCCO	97	17	Bosco Alto 1	1	25	50	7,13	3,89	€ 970,33			<input type="checkbox"/>	<input checked="" type="checkbox"/>
T004564	LONGOBUCCO	97	18	Querceto 2		12	40	0,77	0,13	€ 104,79			<input type="checkbox"/>	<input checked="" type="checkbox"/>
T004565	LONGOBUCCO	97	19	Bosco Ceduo 2		1	50	0,37	0,10	€ 50,35			<input type="checkbox"/>	<input checked="" type="checkbox"/>
T004548	LONGOBUCCO	97	2	Bosco Ceduo 3		0	30	0,11	0,07	€ 14,97			<input type="checkbox"/>	<input checked="" type="checkbox"/>
T004566	LONGOBUCCO	97	20	Semin Arb 3	3	29	70	34,06	22,14	€ 4 635,27			<input type="checkbox"/>	<input checked="" type="checkbox"/>
T004567	LONGOBUCCO	97	21	Bosco Ceduo 2		76	10	4,32	1,18	€ 587,91			<input type="checkbox"/>	<input checked="" type="checkbox"/>
T004568	LONGOBUCCO	97	22	Seminativo 2		91	50	9,45	5,67	€ 1 286,06			<input type="checkbox"/>	<input checked="" type="checkbox"/>
T004569	LONGOBUCCO	97	23	Bosco Alto 1	3	1	70	17,42	9,50	€ 2 370,71			<input type="checkbox"/>	<input checked="" type="checkbox"/>
T004570	LONGOBUCCO	97	24	Semin Irrig Arb 2		10	40	2,95	1,88	€ 401,47			<input type="checkbox"/>	<input checked="" type="checkbox"/>
T004571	LONGOBUCCO	97	25	Semin Arb 3		22	40	2,31	1,50	€ 314,37			<input type="checkbox"/>	<input checked="" type="checkbox"/>
T004572	LONGOBUCCO	97	26	Bosco Ceduo 3		23	70	0,61	0,37	€ 83,02			<input type="checkbox"/>	<input checked="" type="checkbox"/>
T004573	LONGOBUCCO	97	27	Semin Arb 3	1	74	0	17,97	11,68	€ 2 445,56			<input type="checkbox"/>	<input checked="" type="checkbox"/>

ID TERRENO	Comune	Foglio	Particella	Coltura	ha	a	ca	Reddito Dominicale	Reddito Agrario	Valore 2014	Provenienza	Destinazione d'uso	Pat. Disponibile	Pat. Indisponibile
T004574	LONGOBUCCO	97	28	Bosco Ceduo 3	1	60	30	4,14	2,48	€ 563,42			<input type="checkbox"/>	<input checked="" type="checkbox"/>
T004575	LONGOBUCCO	97	29	Seminativo 2		96	90	10,10	6,01	€ 1 374,52			<input type="checkbox"/>	<input checked="" type="checkbox"/>
T004549	LONGOBUCCO	97	3	Pascolo Arb 1	2	16	0	15,62	11,16	€ 2 125,74			<input type="checkbox"/>	<input checked="" type="checkbox"/>
T004576	LONGOBUCCO	97	30	Bosco Ceduo 3		80	30	4,56	1,24	€ 620,58			<input type="checkbox"/>	<input checked="" type="checkbox"/>
T004577	LONGOBUCCO	97	31	Pascolo Cesp 2		0	70	0,05	0,04	€ 6,80			<input type="checkbox"/>	<input checked="" type="checkbox"/>
T004578	LONGOBUCCO	97	32	Seminativo 2	1	70	30	17,59	10,55	€ 2 393,84			<input type="checkbox"/>	<input checked="" type="checkbox"/>
T004579	LONGOBUCCO	97	33	Pascolo Arb 2		13	60	0,63	0,42	€ 85,74			<input type="checkbox"/>	<input checked="" type="checkbox"/>
T004580	LONGOBUCCO	97	34	Pascolo Arb 2		10	60	0,49	0,33	€ 66,68			<input type="checkbox"/>	<input checked="" type="checkbox"/>
T004581	LONGOBUCCO	97	35	Pascolo Arb 2		83	10	3,86	2,58	€ 525,31			<input type="checkbox"/>	<input checked="" type="checkbox"/>
T004582	LONGOBUCCO	97	36	Seminativo 2		12	70	2,62	0,98	€ 356,56			<input type="checkbox"/>	<input checked="" type="checkbox"/>
T004583	LONGOBUCCO	97	37	Pascolo Cesp 2	1	15	90	3,59	2,39	€ 488,57			<input type="checkbox"/>	<input checked="" type="checkbox"/>
T004584	LONGOBUCCO	97	38	Seminativo 2	1	58	90	16,41	9,85	€ 2 233,26			<input type="checkbox"/>	<input checked="" type="checkbox"/>
T004585	LONGOBUCCO	97	39	Semin Arb 3	1	16	10	11,99	7,79	€ 1 631,73			<input type="checkbox"/>	<input checked="" type="checkbox"/>
T004550	LONGOBUCCO	97	4	Pascolo Cesp 2		21	10	0,65	0,44	€ 88,46			<input type="checkbox"/>	<input checked="" type="checkbox"/>
T004586	LONGOBUCCO	97	41	Querceto 2	6	41	90	39,78	6,63	€ 5 413,71			<input type="checkbox"/>	<input checked="" type="checkbox"/>
T006383	LONGOBUCCO	97	42	Pascolo Cesp 2	1	32		4,11	2,74	€ 559,33	ESPROPRIO		<input type="checkbox"/>	<input checked="" type="checkbox"/>
T004551	LONGOBUCCO	97	5	Semin Irrig Arb 2		30	40	8,64	5,50	€ 1 175,83			<input type="checkbox"/>	<input checked="" type="checkbox"/>
T004552	LONGOBUCCO	97	6	Fabbr Rurale		0	95	-00		€ 0,00			<input type="checkbox"/>	<input checked="" type="checkbox"/>
T004553	LONGOBUCCO	97	7	Seminativo 2		18	30	3,78	1,42	€ 514,42			<input type="checkbox"/>	<input checked="" type="checkbox"/>
T004554	LONGOBUCCO	97	8	Fabbr Rurale		0	10	-00		€ 0,00			<input type="checkbox"/>	<input checked="" type="checkbox"/>
T004555	LONGOBUCCO	97	9	Pascolo 3		86	70	1,79	0,90	€ 243,60			<input type="checkbox"/>	<input checked="" type="checkbox"/>
T004587	LONGOBUCCO	98	28	Bosco Ceduo 3		18	40	0,48	0,29	€ 65,32			<input type="checkbox"/>	<input checked="" type="checkbox"/>
T004588	LONGOBUCCO	98	29	Bosco Ceduo 3		40	50	1,05	0,63	€ 142,90			<input type="checkbox"/>	<input checked="" type="checkbox"/>
T004589	LONGOBUCCO	98	30	Bosco Ceduo 3	1	10	0	2,84	1,70	€ 386,50			<input type="checkbox"/>	<input checked="" type="checkbox"/>
T004590	LONGOBUCCO	98	31	Seminativo 2		29	50	3,05	1,83	€ 415,08			<input type="checkbox"/>	<input checked="" type="checkbox"/>
T004591	LONGOBUCCO	98	32	Bosco Ceduo 2		55	90	1,44	0,87	€ 195,97			<input type="checkbox"/>	<input checked="" type="checkbox"/>
T004592	LONGOBUCCO	98	48	Pascolo Cesp 2		13	70	0,42	0,28	€ 57,16			<input type="checkbox"/>	<input checked="" type="checkbox"/>
T005035	LONGOBUCCO	98	63	Bosco Ceduo 3		0	50	0,12	0,07	€ 16,33			<input type="checkbox"/>	<input checked="" type="checkbox"/>
T005043	LONGOBUCCO	99	10	Pascolo Cesp 2	1	20	30	3,73	2,49	€ 507,62			<input type="checkbox"/>	<input checked="" type="checkbox"/>
T005044	LONGOBUCCO	99	11	Pascolo Cesp 2		10	30	0,32	0,21	€ 43,55			<input type="checkbox"/>	<input checked="" type="checkbox"/>
T005045	LONGOBUCCO	99	12	Semin Arb 3	3	72	60	38,49	25,02	€ 5 238,15			<input type="checkbox"/>	<input checked="" type="checkbox"/>
T005046	LONGOBUCCO	99	13	Semin Arb 3	5	81	80	60,09	39,06	€ 8 177,72			<input type="checkbox"/>	<input checked="" type="checkbox"/>

ID TERRENO	Comune	Foglio	Particella	Coltura	ha	a	ca	Reddito Dominicale	Reddito Agrario	Valore 2014	Provenienza	Destinazione d'uso	Pat. Disponibile	Pat. Indisponibile
T005047	LONGOBUCCO	99	21	Pascolo Cesp 2	2	1	50	6,37	4,25	€ 866,90			<input type="checkbox"/>	<input checked="" type="checkbox"/>
T005048	LONGOBUCCO	99	22	Pascolo Arb 2		52	0	1,61	1,07	€ 219,11			<input type="checkbox"/>	<input checked="" type="checkbox"/>
T005049	LONGOBUCCO	99	23	Fabbr Rurale		0	30	-00		€ 0,00			<input type="checkbox"/>	<input checked="" type="checkbox"/>
T005050	LONGOBUCCO	99	24	Semin Irrig Arb 2		74	0	21,02	13,38	€ 2 860,64			<input type="checkbox"/>	<input checked="" type="checkbox"/>
T005051	LONGOBUCCO	99	25	Pascolo Cesp 2		1	0	0,19	0,12	€ 25,86			<input type="checkbox"/>	<input checked="" type="checkbox"/>
T005052	LONGOBUCCO	99	26	Pascolo Cesp 2		16	20	0,50	0,33	€ 68,05			<input type="checkbox"/>	<input checked="" type="checkbox"/>
T005053	LONGOBUCCO	99	27	Pascolo Cesp 2		11	0	0,34	0,23	€ 46,27			<input type="checkbox"/>	<input checked="" type="checkbox"/>
T005054	LONGOBUCCO	99	28	Pascolo Cesp 2		18	40	0,57	0,38	€ 77,57			<input type="checkbox"/>	<input checked="" type="checkbox"/>
T005055	LONGOBUCCO	99	29	Semin Irrig 2		12	30	1,59	1,14	€ 216,39			<input type="checkbox"/>	<input checked="" type="checkbox"/>
T005036	LONGOBUCCO	99	3	Pascolo 2		35	50	2,02	0,73	€ 274,90			<input type="checkbox"/>	<input checked="" type="checkbox"/>
T005056	LONGOBUCCO	99	30	Pascolo Cesp 2		1	70	0,27	0,18	€ 36,74			<input type="checkbox"/>	<input checked="" type="checkbox"/>
T005057	LONGOBUCCO	99	37	Seminativo 3	3	14	10	32,44	19,47	€ 4 414,80			<input type="checkbox"/>	<input checked="" type="checkbox"/>
T005058	LONGOBUCCO	99	38	Pascolo 3		55	70	1,15	0,58	€ 156,50			<input type="checkbox"/>	<input checked="" type="checkbox"/>
T005059	LONGOBUCCO	99	39	Pascolo Cesp 2	2	45	60	11,42	5,07	€ 1 554,16			<input type="checkbox"/>	<input checked="" type="checkbox"/>
T005037	LONGOBUCCO	99	4	Pascolo 2		26	60	1,51	0,55	€ 205,50			<input type="checkbox"/>	<input checked="" type="checkbox"/>
T005060	LONGOBUCCO	99	40	Bosco Ceduo 1	3	52	30	20,10	5,45	€ 2 735,43			<input type="checkbox"/>	<input checked="" type="checkbox"/>
T005061	LONGOBUCCO	99	41	Seminativo 3	1	27	0	13,12	7,87	€ 1 785,52			<input type="checkbox"/>	<input checked="" type="checkbox"/>
T005062	LONGOBUCCO	99	42	Bosco Alto 2	15	50	80	88,10	48,06	€ 11 989,64			<input type="checkbox"/>	<input checked="" type="checkbox"/>
T005063	LONGOBUCCO	99	43	Seminativo 3	3	0	30	31,33	18,80	€ 4 263,74			<input type="checkbox"/>	<input checked="" type="checkbox"/>
T005064	LONGOBUCCO	99	44	Pascolo Cesp 2		30	90	0,96	0,64	€ 130,65			<input type="checkbox"/>	<input checked="" type="checkbox"/>
T005065	LONGOBUCCO	99	45	Bosco Ceduo 2		99	40	5,65	1,54	€ 768,92			<input type="checkbox"/>	<input checked="" type="checkbox"/>
T005038	LONGOBUCCO	99	5	Pascolo 2		22	50	1,28	0,46	€ 174,20			<input type="checkbox"/>	<input checked="" type="checkbox"/>
T005039	LONGOBUCCO	99	6	Bosco Ceduo 2	7	85	90	44,65	12,18	€ 6 075,79			<input type="checkbox"/>	<input checked="" type="checkbox"/>
T005066	LONGOBUCCO	99	62	Bosco Ceduo 2	6	89	30	39,16	10,68	€ 5 329,33			<input type="checkbox"/>	<input checked="" type="checkbox"/>
T005067	LONGOBUCCO	99	63	Seminativo 3	2	81	40	29,07	17,44	€ 3 956,17			<input type="checkbox"/>	<input checked="" type="checkbox"/>
T005068	LONGOBUCCO	99	64	Seminativo 3		79	60	8,22	4,93	€ 1 118,67			<input type="checkbox"/>	<input checked="" type="checkbox"/>
T005069	LONGOBUCCO	99	66	Pascolo Cesp 2	1	0	60	3,12	2,08	€ 424,60			<input type="checkbox"/>	<input checked="" type="checkbox"/>
T005040	LONGOBUCCO	99	7	Pascolo Cesp 2	3	44	60	16,02	7,12	€ 2 180,18			<input type="checkbox"/>	<input checked="" type="checkbox"/>
T005041	LONGOBUCCO	99	8	Pascolo Cesp 2		16	80	0,52	0,35	€ 70,77			<input type="checkbox"/>	<input checked="" type="checkbox"/>
T005042	LONGOBUCCO	99	9	Pascolo Cesp 2	1	14	80	3,56	2,37	€ 484,48			<input type="checkbox"/>	<input checked="" type="checkbox"/>
1473	Totali per Comune									€ 3 831 466,69				
T008893	MALVITO	10	235	Querceto 1		3	80		0,06	€ 655,04	Dec.Esp.n.28 del 24/11/2008	D.LL.PP. Gest.Ris.Idr.	<input type="checkbox"/>	<input checked="" type="checkbox"/>

ID TERRENO	Comune	Foglio	Particella	Coltura	ha	a	ca	Reddito Dominicale	Reddito Agrario	Valore 2014	Provenienza	Destinazione d'uso	Pat. Disponibile	Pat. Indisponibile	
T008894	MALVITO	10	237	Seminativo 3			8	0,01	0,01	€ 13,79	Dec.Esp.n.28 del 24/11/2000	D.LL.PP. Gest.Ris.Idr.	<input type="checkbox"/>	<input checked="" type="checkbox"/>	
T008895	MALVITO	10	239	Semin Arb 3		2	26	0,41	0,13	€ 389,58	Dec.Esp.n.28 del 24/11/2000	D.LL.PP. Gest.Ris.Idr.	<input type="checkbox"/>	<input checked="" type="checkbox"/>	
T008869	MALVITO	8	603	Semin Arb 3			4	0,01	0,01	€ 23,58	Dec.Esp.n.28 del 24/11/2000	D.LL.PP. Gest.Ris.Idr.	<input type="checkbox"/>	<input checked="" type="checkbox"/>	
T008870	MALVITO	8	605	Semin Arb 3		2	0	0,36	0,11	€ 1 476,96	Dec.Esp.n.28 del 24/11/2000	D.LL.PP. Gest.Ris.Idr.	<input type="checkbox"/>	<input checked="" type="checkbox"/>	
T008871	MALVITO	8	608	Semin Arb 3			90	0,16	0,05	€ 164,69	Dec.Esp.n.28 del 24/11/2000	D.LL.PP. Gest.Ris.Idr.	<input type="checkbox"/>	<input checked="" type="checkbox"/>	
T008875	MALVITO	9	1194	Uliveto 1			8	0,03	0,02	€ 47,16	Dec.Esp.n.28 del 24/11/2000	D.LL.PP. Gest.Ris.Idr.	<input type="checkbox"/>	<input checked="" type="checkbox"/>	
T008876	MALVITO	9	1196	Uliveto 1		5	63	2,18	1,45	€ 1 254,18	Dec.Esp.n.28 del 24/11/2000	D.LL.PP. Gest.Ris.Idr.	<input type="checkbox"/>	<input checked="" type="checkbox"/>	
T008877	MALVITO	9	1198	Uliveto 1			53	0,21	0,14	€ 312,47	Dec.Esp.n.28 del 24/11/2000	D.LL.PP. Gest.Ris.Idr.	<input type="checkbox"/>	<input checked="" type="checkbox"/>	
T008878	MALVITO	9	1205	Semin Arb 3		2	90	0,05	0,01	€ 526,52	Dec.Esp.n.28 del 24/11/2000	D.LL.PP. Gest.Ris.Idr.	<input type="checkbox"/>	<input checked="" type="checkbox"/>	
T008879	MALVITO	9	1208	Pascolo Cesp 1			90	0,05	0,01	€ 163,40	Dec.Esp.n.28 del 24/11/2000	D.LL.PP. Gest.Ris.Idr.	<input type="checkbox"/>	<input checked="" type="checkbox"/>	
T008882	MALVITO	9	1215	Seminativo 2		2	35	0,55	0,19	€ 396,48	Dec.Esp.n.28 del 24/11/2000	D.LL.PP. Gest.Ris.Idr.	<input type="checkbox"/>	<input checked="" type="checkbox"/>	
T008881	MALVITO	9	1217	Uliveto 1		3	35	1,30	0,87	€ 608,23	Dec.Esp.n.28 del 24/11/2000	D.LL.PP. Gest.Ris.Idr.	<input type="checkbox"/>	<input checked="" type="checkbox"/>	
T008883	MALVITO	9	1219	Seminativo 2		1	80	0,42	0,15	€ 326,81	Dec.Esp.n.28 del 24/11/2000	D.LL.PP. Gest.Ris.Idr.	<input type="checkbox"/>	<input checked="" type="checkbox"/>	
T008880	MALVITO	9	1221	Seminativo 2		1	45	0,34	0,12	€ 263,26	Dec.Esp.n.28 del 24/11/2000	D.LL.PP. Gest.Ris.Idr.	<input type="checkbox"/>	<input checked="" type="checkbox"/>	
T008884	MALVITO	9	1225	Seminativo 2		2	40	0,56	0,26	€ 534,64	Dec.Esp.n.28 del 24/11/2000	D.LL.PP. Gest.Ris.Idr.	<input type="checkbox"/>	<input checked="" type="checkbox"/>	
T008885	MALVITO	9	1242	Uliveto 1		4	0	1,55	1,03	€ 17 340,00	Dec.Esp.n.28 del 24/11/2000	D.LL.PP. Gest.Ris.Idr.	<input type="checkbox"/>	<input checked="" type="checkbox"/>	
T008886	MALVITO	9	1245	Uliveto 1			10	0,04	0,01	€ 1 466,25	Dec.Esp.n.28 del 24/11/2000	D.LL.PP. Gest.Ris.Idr.	<input type="checkbox"/>	<input checked="" type="checkbox"/>	
T008887	MALVITO	9	1247	Uliveto 1		1	50	0,58	0,39	€ 23 313,38	Dec.Esp.n.28 del 24/11/2000	D.LL.PP. Gest.Ris.Idr.	<input type="checkbox"/>	<input checked="" type="checkbox"/>	
T008888	MALVITO	9	1250	Uliveto 1		1	27	0,49	0,33	€ 400,24	Dec.Esp.n.28 del 24/11/2000	D.LL.PP. Gest.Ris.Idr.	<input type="checkbox"/>	<input checked="" type="checkbox"/>	
T008889	MALVITO	9	1253	Uliveto 1		1	14	0,44	0,29	€ 672,10	Dec.Esp.n.28 del 24/11/2000	D.LL.PP. Gest.Ris.Idr.	<input type="checkbox"/>	<input checked="" type="checkbox"/>	
T008890	MALVITO	9	1274	Uliveto 1			65	0,25	0,17	€ 204,85	Dec.Esp.n.28 del 24/11/2000	D.LL.PP. Gest.Ris.Idr.	<input type="checkbox"/>	<input checked="" type="checkbox"/>	
T008891	MALVITO	9	1284	Uliveto 1		2	5	0,79	0,53	€ 544,05	Dec.Esp.n.28 del 24/11/2000	D.LL.PP. Gest.Ris.Idr.	<input type="checkbox"/>	<input checked="" type="checkbox"/>	
T008892	MALVITO	9	1305	Uliveto 1		1	94	0,75	0,56	€ 327,31	Dec.Esp.n.28 del 24/11/2000	D.LL.PP. Gest.Ris.Idr.	<input type="checkbox"/>	<input checked="" type="checkbox"/>	
24	Totali per Comune										€ 51 424,97				
T007916	MENDICINO	12	100	Bosco Ceduo 3		5	50	0,14	0,09	€ 0,00	ex Casmez-P. di stima		<input checked="" type="checkbox"/>	<input type="checkbox"/>	
T007913	MENDICINO	12	108	Pascolo Arb		54	80	4,81	2,55	€ 0,00	ex Casmez-P. di stima		<input checked="" type="checkbox"/>	<input type="checkbox"/>	
T007917	MENDICINO	12	134	Pascolo Arb		66	70	5,86	3,10	€ 0,00	ex Casmez-P. di stima		<input checked="" type="checkbox"/>	<input type="checkbox"/>	
T007909	MENDICINO	12	141	Semin Irrig Arb 2		33	80	14,84	6,11	€ 30 443,28	ex Casmez-P. di stima		<input checked="" type="checkbox"/>	<input type="checkbox"/>	
T007914	MENDICINO	12	142	Pascolo Arb		65	70	5,77	3,05	€ 0,00	ex Casmez-P. di stima		<input checked="" type="checkbox"/>	<input type="checkbox"/>	
T007910	MENDICINO	12	143	Uliveto 4	1	11	10	10,90	17,21	€ 0,00	ex Casmez-P. di stima		<input checked="" type="checkbox"/>	<input type="checkbox"/>	
T007915	MENDICINO	12	144	Pascolo Cesp 2		51	40	0,80	0,27	€ 0,00	ex Casmez-P. di stima		<input checked="" type="checkbox"/>	<input type="checkbox"/>	
T007911	MENDICINO	12	224	Bosco Ceduo 2		10	40	0,38	0,32	€ 0,00	ex Casmez-P. di stima		<input checked="" type="checkbox"/>	<input type="checkbox"/>	

ID TERRENO	Comune	Foglio	Particella	Coltura	ha	a	ca	Reddito Dominicale	Reddito Agrario	Valore 2014	Provenienza	Destinazione d'uso	Pat. Disponibile	Pat. Indisponibile	
T007918	MENDICINO	12	70	Fu d'accertamento		31	80	-00	-00	€ 0,00	ex Casmez-P. di stima		<input checked="" type="checkbox"/>	<input type="checkbox"/>	
T007912	MENDICINO	12	99	Seminativo 3		88	70	18,32	11,45	€ 0,00	ex Casmez-P. di stima		<input checked="" type="checkbox"/>	<input type="checkbox"/>	
T008441	MENDICINO	24	318	Pascolo Cesp			75	0,04	0,02	€ 5,44		Dip.LL.PP. Acquedotti	<input type="checkbox"/>	<input checked="" type="checkbox"/>	
11	Totali per Comune							€ 30 448,72							
T006095	MONGRASSANO	25	1	Bosco Alto 2	108	20	50	726,48	355,30	€ 98 867,54			<input type="checkbox"/>	<input checked="" type="checkbox"/>	
T006096	MONGRASSANO	25	2	Bosco Alto 2	74	10	80	497,56	229,64	€ 67 713,54			<input type="checkbox"/>	<input checked="" type="checkbox"/>	
T006097	MONGRASSANO	25	4	Bosco Alto 3	79	2	60	326,51	122,44	€ 44 435,14			<input type="checkbox"/>	<input checked="" type="checkbox"/>	
T006098	MONGRASSANO	25	5	Bosco Alto 3	17	29	90	71,47	26,80	€ 9 726,44			<input type="checkbox"/>	<input checked="" type="checkbox"/>	
T005944	MONGRASSANO	7	12	Bosco Ceduo 2	17	4	0	123,21	52,80	€ 16 767,80			<input type="checkbox"/>	<input checked="" type="checkbox"/>	
T005945	MONGRASSANO	7	14	Seminativo 4	5	48	20	50,96	33,97	€ 6 935,21			<input type="checkbox"/>	<input checked="" type="checkbox"/>	
T005946	MONGRASSANO	7	16	Seminativo 4		59	80	5,56	3,71	€ 756,67			<input type="checkbox"/>	<input checked="" type="checkbox"/>	
T005947	MONGRASSANO	7	21	Fabbr Rurale			76	-00		€ 0,00			<input type="checkbox"/>	<input checked="" type="checkbox"/>	
T005948	MONGRASSANO	7	23	Bosco Ceduo 2	10	55	60	76,32	32,71	€ 10 386,48			<input type="checkbox"/>	<input checked="" type="checkbox"/>	
T005949	MONGRASSANO	7	24	Bosco Ceduo 2	1	82	20	13,17	5,65	€ 1 792,32			<input type="checkbox"/>	<input checked="" type="checkbox"/>	
T005950	MONGRASSANO	7	25	Seminativo 3		42	60	6,60	4,40	€ 898,20			<input type="checkbox"/>	<input checked="" type="checkbox"/>	
T005951	MONGRASSANO	7	26	Seminativo 3		68	60	10,63	7,09	€ 1 446,65			<input type="checkbox"/>	<input checked="" type="checkbox"/>	
T005952	MONGRASSANO	7	27	Seminativo 4		53	90	5,01	3,34	€ 681,82			<input type="checkbox"/>	<input checked="" type="checkbox"/>	
T005953	MONGRASSANO	7	28	Seminativo 4	1	2	30	9,51	6,34	€ 1 294,23			<input type="checkbox"/>	<input checked="" type="checkbox"/>	
T005954	MONGRASSANO	7	29	Seminativo 4	2	30	60	21,44	14,29	€ 2 917,80			<input type="checkbox"/>	<input checked="" type="checkbox"/>	
T005943	MONGRASSANO	7	3	Pascolo Cesp		70	40	2,18	0,36	€ 296,68			<input type="checkbox"/>	<input checked="" type="checkbox"/>	
T005955	MONGRASSANO	7	30	Seminativo 4		23	10	2,15	1,43	€ 292,60			<input type="checkbox"/>	<input checked="" type="checkbox"/>	
T005956	MONGRASSANO	7	31	Seminativo 4	6	25	40	58,14	38,76	€ 7 912,34			<input type="checkbox"/>	<input checked="" type="checkbox"/>	
T006068	MONGRASSANO	7	32	Seminativo 4	2	32	50	21,61	14,41	€ 2 940,93			<input type="checkbox"/>	<input checked="" type="checkbox"/>	
T006069	MONGRASSANO	7	33	Seminativo 4	2	4	80	19,04	12,69	€ 2 591,18			<input type="checkbox"/>	<input checked="" type="checkbox"/>	
T006070	MONGRASSANO	7	34	Bosco Ceduo 2	34	97	80	252,90	108,39	€ 34 417,47			<input type="checkbox"/>	<input checked="" type="checkbox"/>	
T006071	MONGRASSANO	7	35	Bosco Alto 1	13	24	40	116,28	20,52	€ 15 824,69			<input type="checkbox"/>	<input checked="" type="checkbox"/>	
T006072	MONGRASSANO	7	36	Semin Irrig	1	67	30	43,20	17,28	€ 5 879,14			<input type="checkbox"/>	<input checked="" type="checkbox"/>	
T006073	MONGRASSANO	7	38	Bosco Alto 1	133	70	70	1 173,92	207,16	€ 159 760,19			<input type="checkbox"/>	<input checked="" type="checkbox"/>	
T006074	MONGRASSANO	7	40	Bosco Alto 3		1	60	0,07	0,02	€ 9,53			<input type="checkbox"/>	<input checked="" type="checkbox"/>	
T006075	MONGRASSANO	7	41	Bosco Alto 1	20	34	90	84,08	31,53	€ 11 442,55			<input type="checkbox"/>	<input checked="" type="checkbox"/>	
T006099	MONGRASSANO	7	47	Seminativo 3	2	49	94	38,72	25,82	€ 5 269,45			<input type="checkbox"/>	<input checked="" type="checkbox"/>	
T006112	MONGRASSANO	7	50	Cast frutto 3	6	25	20	64,58	25,83	€ 8 788,77			<input type="checkbox"/>	<input checked="" type="checkbox"/>	

ID TERRENO	Comune	Foglio	Particella	Coltura	ha	a	ca	Reddito Dominicale	Reddito Agrario	Valore 2014	Provenienza	Destinazione d'uso	Pat. Disponibile	Pat. Indisponibile	
T006101	MONGRASSANO	7	52	Seminativo 3		16	40	2,54	1,69	€ 345,67			<input type="checkbox"/>	<input checked="" type="checkbox"/>	
T006102	MONGRASSANO	7	53	Seminativo 3		4	83	0,75	0,50	€ 102,07			<input type="checkbox"/>	<input checked="" type="checkbox"/>	
T006103	MONGRASSANO	7	54	Seminativo 3		2	47	0,38	0,26	€ 51,71			<input type="checkbox"/>	<input checked="" type="checkbox"/>	
T006104	MONGRASSANO	7	55	Cast frutto 2	2	76	70	42,87	15,72	€ 5 834,23			<input type="checkbox"/>	<input checked="" type="checkbox"/>	
T006105	MONGRASSANO	7	57	Cast frutto 2		1	53	0,24	0,09	€ 32,66			<input type="checkbox"/>	<input checked="" type="checkbox"/>	
T006106	MONGRASSANO	7	58	Cast frutto 2		0	48	0,07	0,03	€ 9,53			<input type="checkbox"/>	<input checked="" type="checkbox"/>	
T006107	MONGRASSANO	7	59	Bosco Alto 3	60	7	40	248,21	93,08	€ 33 779,20			<input type="checkbox"/>	<input checked="" type="checkbox"/>	
T006108	MONGRASSANO	7	61	Bosco Alto 3		1	46	0,06	0,02	€ 8,17			<input type="checkbox"/>	<input checked="" type="checkbox"/>	
T006109	MONGRASSANO	7	62	Bosco Alto 3		6	79	0,28	0,11	€ 38,11			<input type="checkbox"/>	<input checked="" type="checkbox"/>	
T006114	MONGRASSANO	7	64	Fabbr Rurale		27	40	-00		€ 0,00			<input type="checkbox"/>	<input checked="" type="checkbox"/>	
T006076	MONGRASSANO	8	1	Bosco Alto 2		33	30	2,24	1,03	€ 304,84			<input type="checkbox"/>	<input checked="" type="checkbox"/>	
T006085	MONGRASSANO	8	10	Bosco Alto 2		20	20	1,36	0,63	€ 185,08			<input type="checkbox"/>	<input checked="" type="checkbox"/>	
T006086	MONGRASSANO	8	11	Semin Irrig		81	90	21,15	8,46	€ 2 878,33			<input type="checkbox"/>	<input checked="" type="checkbox"/>	
T006087	MONGRASSANO	8	12	Bosco Alto 1	12	23	70	107,44	18,96	€ 14 621,64			<input type="checkbox"/>	<input checked="" type="checkbox"/>	
T006088	MONGRASSANO	8	13	Bosco Ceduo 2	9	51	10	68,70	29,47	€ 9 349,47			<input type="checkbox"/>	<input checked="" type="checkbox"/>	
T006089	MONGRASSANO	8	14	Bosco Ceduo 3	41	68	0	193,73	129,16	€ 26 364,95			<input type="checkbox"/>	<input checked="" type="checkbox"/>	
T006077	MONGRASSANO	8	2	Semin Irrig		13	30	3,43	1,37	€ 466,79			<input type="checkbox"/>	<input checked="" type="checkbox"/>	
T006078	MONGRASSANO	8	3	Bosco Alto 2		18	20	1,22	0,56	€ 166,03			<input type="checkbox"/>	<input checked="" type="checkbox"/>	
T006079	MONGRASSANO	8	4	Bosco Alto 2	1	39	60	9,37	4,33	€ 1 275,17			<input type="checkbox"/>	<input checked="" type="checkbox"/>	
T006080	MONGRASSANO	8	5	Bosco Ceduo 2	13	90	10	100,51	43,08	€ 13 678,53			<input type="checkbox"/>	<input checked="" type="checkbox"/>	
T006081	MONGRASSANO	8	6	Bosco Ceduo 3		19	90	0,92	0,62	€ 125,20			<input type="checkbox"/>	<input checked="" type="checkbox"/>	
T006082	MONGRASSANO	8	7	Fabbr Rurale		7	10	-00		€ 0,00			<input type="checkbox"/>	<input checked="" type="checkbox"/>	
T006083	MONGRASSANO	8	8	Bosco Alto 1	37	64	40	330,51	58,32	€ 44 979,50			<input type="checkbox"/>	<input checked="" type="checkbox"/>	
T006084	MONGRASSANO	8	9	Bosco Ceduo 3		2	10	0,10	0,07	€ 13,61			<input type="checkbox"/>	<input checked="" type="checkbox"/>	
T006094	MONGRASSANO	9	10	Bosco Alto 2	101	58	40	682,03	314,78	€ 92 818,28			<input type="checkbox"/>	<input checked="" type="checkbox"/>	
T006090	MONGRASSANO	9	2	Bosco Alto 2		1	70	0,11	0,05	€ 14,97			<input type="checkbox"/>	<input checked="" type="checkbox"/>	
T006091	MONGRASSANO	9	3	Bosco Alto 2		5	90	0,40	0,18	€ 54,44			<input type="checkbox"/>	<input checked="" type="checkbox"/>	
T006092	MONGRASSANO	9	5	Bosco Alto 2		3	50	0,23	0,11	€ 31,30			<input type="checkbox"/>	<input checked="" type="checkbox"/>	
T006093	MONGRASSANO	9	9	Bosco Alto 3	4	60	70	19,03	7,14	€ 2 589,82			<input type="checkbox"/>	<input checked="" type="checkbox"/>	
57	Totali per Comune										€ 770 164,61				
T006115	MONTALTO UFFUGO	75	12	Bosco Alto 2	58	59	40	181,57	30,26	€ 24 710,08			<input type="checkbox"/>	<input checked="" type="checkbox"/>	
T006116	MONTALTO UFFUGO	75	13	Bosco Alto 2	11	33	30	35,12	5,85	€ 4 779,52			<input type="checkbox"/>	<input checked="" type="checkbox"/>	

ID TERRENO	Comune	Foglio	Particella	Coltura	ha	a	ca	Reddito Dominicale	Reddito Agrario	Valore 2014	Provenienza	Destinazione d'uso	Pat. Disponibile	Pat. Indisponibile
T006117	MONTALTO UFFUGO	75	14	Bosco Alto 2	90	79	80	281,36	46,89	€ 38 290,62			<input type="checkbox"/>	<input checked="" type="checkbox"/>
T006118	MONTALTO UFFUGO	75	15	Bosco Alto 2		1	90	0,06	0,01	€ 8,17			<input type="checkbox"/>	<input checked="" type="checkbox"/>
T006119	MONTALTO UFFUGO	75	16	Bosco Alto 2		3	70	0,11	0,02	€ 14,97			<input type="checkbox"/>	<input checked="" type="checkbox"/>
T006120	MONTALTO UFFUGO	75	17	Bosco Alto 2		3	10	0,10	0,02	€ 13,61			<input type="checkbox"/>	<input checked="" type="checkbox"/>
T006121	MONTALTO UFFUGO	75	18	Bosco Alto 2		0	56	0,02	0,01	€ 2,72			<input type="checkbox"/>	<input checked="" type="checkbox"/>
T006122	MONTALTO UFFUGO	75	19	Bosco Alto 2		4	80	0,15	0,02	€ 20,41			<input type="checkbox"/>	<input checked="" type="checkbox"/>
T006123	MONTALTO UFFUGO	75	20	Seminativo 4	3	70	30	47,81	24,86	€ 6 506,52			<input type="checkbox"/>	<input checked="" type="checkbox"/>
T006124	MONTALTO UFFUGO	75	21	Seminativo 3	7	46	70	134,97	96,41	€ 18 368,23			<input type="checkbox"/>	<input checked="" type="checkbox"/>
T006125	MONTALTO UFFUGO	75	22	Bosco Alto 2	1	13	90	3,53	0,59	€ 480,40			<input type="checkbox"/>	<input checked="" type="checkbox"/>
T006126	MONTALTO UFFUGO	75	23	Fabbr Rurale		5	10	-00		€ 0,00			<input type="checkbox"/>	<input checked="" type="checkbox"/>
T006127	MONTALTO UFFUGO	75	24	Semin Irrig Arb 3	10	62	50	192,06	137,18	€ 26 137,68			<input type="checkbox"/>	<input checked="" type="checkbox"/>
T006128	MONTALTO UFFUGO	75	25	Bosco Alto 2	4	24	50	13,15	2,19	€ 1 789,60			<input type="checkbox"/>	<input checked="" type="checkbox"/>
T006129	MONTALTO UFFUGO	75	26	Bosco Alto 2	18	14	0	56,21	9,37	€ 7 649,69			<input type="checkbox"/>	<input checked="" type="checkbox"/>
15	Totali per Comune									€ 128 772,22				
T005151	MORANO CALABRO	48	10	Bosco Alto 1	1	34	60	6,95	2,09	€ 945,83			<input type="checkbox"/>	<input checked="" type="checkbox"/>
T005150	MORANO CALABRO	48	9	Pascolo 1	0	17	0	0,88	0,53	€ 119,76			<input type="checkbox"/>	<input checked="" type="checkbox"/>
2	Totali per Comune									€ 1 065,59				
T005156	ORSOMARSO	12	12	Bosco Alto	2	67	90	6,92	2,77	€ 941,75			<input type="checkbox"/>	<input checked="" type="checkbox"/>
T005157	ORSOMARSO	12	13	Bosco Alto	7	6	40	18,24	7,30	€ 2 482,30			<input type="checkbox"/>	<input checked="" type="checkbox"/>
T005158	ORSOMARSO	12	33	Bosco Alto	219	13	20	565,86	226,34	€ 77 008,57			<input type="checkbox"/>	<input checked="" type="checkbox"/>
T005155	ORSOMARSO	12	5	Bosco Alto	14	63	40	37,79	15,12	€ 5 142,89			<input type="checkbox"/>	<input checked="" type="checkbox"/>
T005160	ORSOMARSO	19	10	Bosco Alto	7	97	40	20,59	8,24	€ 2 802,12			<input type="checkbox"/>	<input checked="" type="checkbox"/>
T005161	ORSOMARSO	19	12	Bosco Alto	24	69	60	63,77	25,51	€ 8 678,54			<input type="checkbox"/>	<input checked="" type="checkbox"/>
T005162	ORSOMARSO	19	13	Pascolo 1	4	90	0	17,71	5,06	€ 2 410,18			<input type="checkbox"/>	<input checked="" type="checkbox"/>
T005163	ORSOMARSO	19	14	Bosco Alto	62	96	10	162,58	65,03	€ 22 125,71			<input type="checkbox"/>	<input checked="" type="checkbox"/>
T005164	ORSOMARSO	19	15	Pascolo 2	2	33	0	6,02	1,20	€ 819,27			<input type="checkbox"/>	<input checked="" type="checkbox"/>
T005165	ORSOMARSO	19	16	Pascolo 2	0	89	20	2,30	0,46	€ 313,01			<input type="checkbox"/>	<input checked="" type="checkbox"/>
T005159	ORSOMARSO	19	9	Seminativo 3	9	91	10	56,30	40,95	€ 7 661,93			<input type="checkbox"/>	<input checked="" type="checkbox"/>
T005166	ORSOMARSO	34	17	Bosco Ceduo 3	28	27	90	29,21	29,21	€ 3 975,22			<input type="checkbox"/>	<input checked="" type="checkbox"/>
T005167	ORSOMARSO	34	18	Seminativo 4	3	98	80	10,30	29,21	€ 1 401,74			<input type="checkbox"/>	<input checked="" type="checkbox"/>
T005183	ORSOMARSO	34	19	Pascolo 1	3	33	30	12,05	3,44	€ 1 639,90			<input type="checkbox"/>	<input checked="" type="checkbox"/>
T005182	ORSOMARSO	34	55	Pascolo 1	1	47	90	5,35	1,53	€ 728,09			<input type="checkbox"/>	<input checked="" type="checkbox"/>

ID TERRENO	Comune	Foglio	Particella	Coltura	ha	a	ca	Reddito Dominicale	Reddito Agrario	Valore 2014	Provenienza	Destinazione d'uso	Pat. Disponibile	Pat. Indisponibile
T005168	ORSOMARSO	35	5	Bosco Ceduo 1	89	68	90	277,92	277,92	€ 37 822,47			<input type="checkbox"/>	<input checked="" type="checkbox"/>
T005169	ORSOMARSO	35	6	Bosco Alto	58	63	40	151,41	60,56	€ 20 605,57			<input type="checkbox"/>	<input checked="" type="checkbox"/>
T005170	ORSOMARSO	35	7	Bosco Alto	93	12	40	240,47	96,19	€ 32 725,85			<input type="checkbox"/>	<input checked="" type="checkbox"/>
T005171	ORSOMARSO	35	8	Pascolo 1	16	78	20	60,67	17,33	€ 8 256,65			<input type="checkbox"/>	<input checked="" type="checkbox"/>
T005175	ORSOMARSO	37	10	Bosco Alto	2	92	60	7,56	3,02	€ 1 028,85			<input type="checkbox"/>	<input checked="" type="checkbox"/>
T005172	ORSOMARSO	37	2	Bosco Alto	28	92	0	74,68	29,87	€ 10 163,29			<input type="checkbox"/>	<input checked="" type="checkbox"/>
T005173	ORSOMARSO	37	5	Bosco Alto	21	35	30	55,14	22,06	€ 7 504,07			<input type="checkbox"/>	<input checked="" type="checkbox"/>
T005174	ORSOMARSO	37	9	Pascolo 1	6	89	80	24,94	7,13	€ 3 394,11			<input type="checkbox"/>	<input checked="" type="checkbox"/>
T005152	ORSOMARSO	4	36	Bosco Alto	32	81	60	84,74	33,90	€ 11 532,37			<input type="checkbox"/>	<input checked="" type="checkbox"/>
T005153	ORSOMARSO	4	45	Bosco Alto	17	85	90	46,12	18,45	€ 6 276,53			<input type="checkbox"/>	<input checked="" type="checkbox"/>
T005154	ORSOMARSO	4	47	Bosco Alto	16	30	10	42,09	16,84	€ 5 728,08			<input type="checkbox"/>	<input checked="" type="checkbox"/>
T005176	ORSOMARSO	49	1	Bosco Alto	47	97	80	123,89	49,56	€ 16 860,34			<input type="checkbox"/>	<input checked="" type="checkbox"/>
T005177	ORSOMARSO	49	2	Bosco Alto	26	48	90	68,40	27,36	€ 9 308,64			<input type="checkbox"/>	<input checked="" type="checkbox"/>
T005178	ORSOMARSO	49	3	Pascolo 1	12	8	30	43,68	12,48	€ 5 944,46			<input type="checkbox"/>	<input checked="" type="checkbox"/>
T005179	ORSOMARSO	49	4	Bosco Alto	30	71	60	79,32	31,73	€ 10 794,75			<input type="checkbox"/>	<input checked="" type="checkbox"/>
T005180	ORSOMARSO	50	2	Bosco Alto	59	85	40	154,56	61,82	€ 21 034,26			<input type="checkbox"/>	<input checked="" type="checkbox"/>
T005181	ORSOMARSO	50	8	Bosco Alto	28	0	80	72,32	28,93	€ 9 842,12			<input type="checkbox"/>	<input checked="" type="checkbox"/>
32	Totali per Comune									€ 356 953,62				
T006130	PAOLA	25	4	Bosco Ceduo 2	101	87	0	157,83	105,22	€ 21 479,27			<input type="checkbox"/>	<input checked="" type="checkbox"/>
T006137	PAOLA	28	100	Pascolo 3	3	9	70	9,60	3,20	€ 1 306,48			<input type="checkbox"/>	<input checked="" type="checkbox"/>
T006138	PAOLA	28	101	Pascolo Cesp 2		53	0	1,37	0,82	€ 186,45			<input type="checkbox"/>	<input checked="" type="checkbox"/>
T006139	PAOLA	28	102	Semin Irrig 3		35	50	9,17	1,83	€ 1 247,96			<input type="checkbox"/>	<input checked="" type="checkbox"/>
T006140	PAOLA	28	105	Semin Irrig 3		87	40	22,57	4,51	€ 3 071,58			<input type="checkbox"/>	<input checked="" type="checkbox"/>
T006141	PAOLA	28	106	Semin Irrig 3		68	50	17,69	3,54	€ 2 407,45			<input type="checkbox"/>	<input checked="" type="checkbox"/>
T006142	PAOLA	28	107	Bosco Alto 1	225	85	90	1 399,76	699,88	€ 190 495,02			<input type="checkbox"/>	<input checked="" type="checkbox"/>
T006143	PAOLA	28	134	Bosco Ceduo 2	7	71	20	11,95	7,97	€ 1 626,29			<input type="checkbox"/>	<input checked="" type="checkbox"/>
T006144	PAOLA	28	135	Semin Irrig 3	2	57	50	66,49	13,30	€ 9 048,70			<input type="checkbox"/>	<input checked="" type="checkbox"/>
T006145	PAOLA	28	136	Fabbr Rurale		5	60	-00		€ 0,00			<input type="checkbox"/>	<input checked="" type="checkbox"/>
T006146	PAOLA	28	143	Semin Irrig 3	1	42	70	36,85	7,37	€ 5 014,96			<input type="checkbox"/>	<input checked="" type="checkbox"/>
T006147	PAOLA	28	147	Pascolo 3	6	4	50	18,73	6,24	€ 2 548,99			<input type="checkbox"/>	<input checked="" type="checkbox"/>
T006148	PAOLA	28	149	Semin Irrig 3	1	43	50	37,06	7,41	€ 5 043,54			<input type="checkbox"/>	<input checked="" type="checkbox"/>
T006149	PAOLA	28	153	Semin Irrig Arb 2		42	90	18,83	7,75	€ 2 562,60			<input type="checkbox"/>	<input checked="" type="checkbox"/>

ID TERRENO	Comune	Foglio	Particella	Coltura	ha	a	ca	Reddito Dominicale	Reddito Agrario	Valore 2014	Provenienza	Destinazione d'uso	Pat. Disponibile	Pat. Indisponibile	
T006150	PAOLA	28	154	Semin Irrig Arb 3		22	70	6,45	2,11	€ 877,79			<input type="checkbox"/>	<input checked="" type="checkbox"/>	
T006159	PAOLA	28	159	Fabbr Rurale			78	-00		€ 0,00			<input type="checkbox"/>	<input checked="" type="checkbox"/>	
T006152	PAOLA	28	163	Fabbr Rurale			24	-00		€ 0,00			<input type="checkbox"/>	<input checked="" type="checkbox"/>	
T006153	PAOLA	28	164	Fabbr Rurale		3	0	-00		€ 0,00			<input type="checkbox"/>	<input checked="" type="checkbox"/>	
T006154	PAOLA	28	165	Pascolo 3		51	60	1,60	0,53	€ 217,75			<input type="checkbox"/>	<input checked="" type="checkbox"/>	
T006155	PAOLA	28	166	Bosco Ceduo 2	3	35	20	5,19	3,46	€ 706,31			<input type="checkbox"/>	<input checked="" type="checkbox"/>	
T006156	PAOLA	28	167	Uliveto 3	1	44	90	22,45	22,45	€ 3 055,25			<input type="checkbox"/>	<input checked="" type="checkbox"/>	
T006131	PAOLA	28	19	Bosco Ceduo 2	11	69	20	18,12	12,08	€ 2 465,97			<input type="checkbox"/>	<input checked="" type="checkbox"/>	
T006132	PAOLA	28	23	Fabbr Rurale			48	-00		€ 0,00			<input type="checkbox"/>	<input checked="" type="checkbox"/>	
T006133	PAOLA	28	40	Semin Irrig Arb 3		49	60	14,09	4,61	€ 1 917,53			<input type="checkbox"/>	<input checked="" type="checkbox"/>	
T008584	PAOLA	28	412	Semin Irrig Arb 2	2	13	95	93,92	38,67	€ 12 781,69			<input type="checkbox"/>	<input checked="" type="checkbox"/>	
T008585	PAOLA	28	414	Semin Irrig Arb 2	4	58	50	201,28	82,88	€ 27 392,44			<input type="checkbox"/>	<input checked="" type="checkbox"/>	
T008586	PAOLA	28	415	Semin Irrig Arb 2	3	6	77	134,67	55,45	€ 18 327,40			<input type="checkbox"/>	<input checked="" type="checkbox"/>	
T008587	PAOLA	28	417	Semin Irrig Arb 2			90	0,40	0,16	€ 54,44			<input type="checkbox"/>	<input checked="" type="checkbox"/>	
T006134	PAOLA	28	72	Pascolo 3	12	95	0	40,13	13,38	€ 5 461,34			<input type="checkbox"/>	<input checked="" type="checkbox"/>	
T006135	PAOLA	28	84	Semin Irrig 3	1	30	20	33,62	6,72	€ 4 575,39			<input type="checkbox"/>	<input checked="" type="checkbox"/>	
T006136	PAOLA	28	99	Semin Irrig Arb 3		44	90	12,75	4,17	€ 1 735,16			<input type="checkbox"/>	<input checked="" type="checkbox"/>	
31	Totali per Comune										€ 325 607,73				
T006161	PEDACE	16	1	Bosco Ceduo 3	19	99	23	103,25	61,95	€ 14 051,42			<input type="checkbox"/>	<input checked="" type="checkbox"/>	
T006192	PEDACE	16	10	Bosco Ceduo 3		80	0	4,13	2,48	€ 562,06			<input type="checkbox"/>	<input checked="" type="checkbox"/>	
T006162	PEDACE	16	2	Pascolo 3	4	1	30	16,58	6,22	€ 2 256,39			<input type="checkbox"/>	<input checked="" type="checkbox"/>	
T006163	PEDACE	16	3	Bosco Ceduo 3		52	90	2,73	1,64	€ 371,53			<input type="checkbox"/>	<input checked="" type="checkbox"/>	
T006164	PEDACE	16	4	Bosco Ceduo 3	43	13	70	222,78	133,67	€ 30 318,40			<input type="checkbox"/>	<input checked="" type="checkbox"/>	
T006197	PEDACE	16	5	Bosco Ceduo 3	170	8	50	878,42	527,05	€ 119 545,23			<input type="checkbox"/>	<input checked="" type="checkbox"/>	
T006165	PEDACE	16	6	Bosco Ceduo 3	56	73	80	293,03	175,82	€ 39 878,81			<input type="checkbox"/>	<input checked="" type="checkbox"/>	
T006166	PEDACE	16	7	Bosco Ceduo 3	25	32	80	130,81	78,48	€ 17 802,09			<input type="checkbox"/>	<input checked="" type="checkbox"/>	
T006190	PEDACE	16	8	Bosco Ceduo 3		0	30	0,02	0,01	€ 2,72			<input type="checkbox"/>	<input checked="" type="checkbox"/>	
T006191	PEDACE	16	9	Bosco Ceduo 3		3	20	0,17	0,10	€ 23,14			<input type="checkbox"/>	<input checked="" type="checkbox"/>	
T006176	PEDACE	17	10a	Pascolo 3	11	50	21	47,52	17,82	€ 6 467,05			<input type="checkbox"/>	<input checked="" type="checkbox"/>	
T006177	PEDACE	17	10b	Pascolo Arb 1	160	2	89	2 479,44	1 157,07	€ 337 429,97			<input type="checkbox"/>	<input checked="" type="checkbox"/>	
T006167	PEDACE	17	1a	Pascolo 3	2	3	49	8,41	3,15	€ 1 144,53			<input type="checkbox"/>	<input checked="" type="checkbox"/>	
T006168	PEDACE	17	1b	Pascolo Arb 1	44	76	81	693,62	323,69	€ 94 395,58			<input type="checkbox"/>	<input checked="" type="checkbox"/>	

ID TERRENO	Comune	Foglio	Particella	Coltura	ha	a	ca	Reddito Dominicale	Reddito Agrario	Valore 2014	Provenienza	Destinazione d'uso	Pat. Disponibile	Pat. Indisponibile
T006169	PEDACE	17	2	Pascolo Arb 1	20	20	90	313,11	146,12	€ 42 611,52			<input type="checkbox"/>	<input checked="" type="checkbox"/>
T006170	PEDACE	17	3	Bosco Ceduo 3		41	30	2,13	1,28	€ 289,87			<input type="checkbox"/>	<input checked="" type="checkbox"/>
T006171	PEDACE	17	4	Pascolo Arb 1	1	57	40	24,39	13,38	€ 3 319,26			<input type="checkbox"/>	<input checked="" type="checkbox"/>
T006172	PEDACE	17	5	Pascolo 3	1	9	60	4,53	1,70	€ 616,49			<input type="checkbox"/>	<input checked="" type="checkbox"/>
T006173	PEDACE	17	6	Pascolo Arb 1	47	43	60	734,96	342,98	€ 100 021,59			<input type="checkbox"/>	<input checked="" type="checkbox"/>
T006174	PEDACE	17	7	Pascolo 3	2	68	80	11,11	4,16	€ 1 511,97			<input type="checkbox"/>	<input checked="" type="checkbox"/>
T006175	PEDACE	17	8	Seminativo 3	2	94	20	83,57	37,99	€ 11 373,14			<input type="checkbox"/>	<input checked="" type="checkbox"/>
T006178	PEDACE	18	1	Bosco Ceduo 3	24	53	10	126,59	76,02	€ 17 227,79			<input type="checkbox"/>	<input checked="" type="checkbox"/>
T006181	PEDACE	18	22	Pascolo 3	9	97	30	41,21	15,45	€ 5 608,32			<input type="checkbox"/>	<input checked="" type="checkbox"/>
T006182	PEDACE	18	32	Bosco Misto	14	16	20	102,40	58,51	€ 13 935,74			<input type="checkbox"/>	<input checked="" type="checkbox"/>
T006179	PEDACE	18	6	Pascolo 3	5	93	10	24,50	9,19	€ 3 334,23			<input type="checkbox"/>	<input checked="" type="checkbox"/>
T006180	PEDACE	18	8	Bosco Ceduo 3	65	31	50	337,32	202,39	€ 45 906,28			<input type="checkbox"/>	<input checked="" type="checkbox"/>
T006183	PEDACE	19	1	Pascolo 4	59	85	60	92,74	61,83	€ 12 621,10			<input type="checkbox"/>	<input checked="" type="checkbox"/>
T006193	PEDACE	19	129	Bosco Misto		89	60	6,48	3,70	€ 881,87			<input type="checkbox"/>	<input checked="" type="checkbox"/>
T006194	PEDACE	19	130	Bosco Misto	8	48	0	61,31	35,04	€ 8 343,75			<input type="checkbox"/>	<input checked="" type="checkbox"/>
T006195	PEDACE	19	131	Bosco Misto		25	40	1,84	1,05	€ 250,41			<input type="checkbox"/>	<input checked="" type="checkbox"/>
T006196	PEDACE	19	132	Bosco Misto		9	80	0,71	0,40	€ 96,62			<input type="checkbox"/>	<input checked="" type="checkbox"/>
T006184	PEDACE	19	19	Bosco Ceduo 3	1	22	0	6,30	3,78	€ 857,37			<input type="checkbox"/>	<input checked="" type="checkbox"/>
T006198	PEDACE	19	2	Bosco Misto	93	55	30	676,43	386,53	€ 92 056,17			<input type="checkbox"/>	<input checked="" type="checkbox"/>
T006185	PEDACE	19	21	Pascolo 3		89	40	3,69	1,39	€ 502,18			<input type="checkbox"/>	<input checked="" type="checkbox"/>
T006186	PEDACE	20	1	Bosco Ceduo 3	4	97	0	25,97	15,40	€ 3 534,29			<input type="checkbox"/>	<input checked="" type="checkbox"/>
T006201	PEDACE	20	15	Pascolo 2	2	59	50	20,10	9,38	€ 2 735,43			<input type="checkbox"/>	<input checked="" type="checkbox"/>
T006202	PEDACE	20	16	Bosco Ceduo 3	5	8	10	26,24	15,74	€ 3 571,03			<input type="checkbox"/>	<input checked="" type="checkbox"/>
T006203	PEDACE	20	17	Pascolo 2		76	30	5,91	2,76	€ 804,30			<input type="checkbox"/>	<input checked="" type="checkbox"/>
T006199	PEDACE	20	2	Bosco Ceduo 3	3	48	70	18,01	10,81	€ 2 451,00			<input type="checkbox"/>	<input checked="" type="checkbox"/>
T006187	PEDACE	20	3	Bosco Alto	196	54	40	1 015,07	304,52	€ 138 142,10			<input type="checkbox"/>	<input checked="" type="checkbox"/>
T006188	PEDACE	20	4	Pascolo 2		92	20	7,14	3,33	€ 971,69			<input type="checkbox"/>	<input checked="" type="checkbox"/>
T006200	PEDACE	20	5	Pascolo 2	3	20	90	24,86	11,60	€ 3 383,23			<input type="checkbox"/>	<input checked="" type="checkbox"/>
T006189	PEDACE	20	6	Pascolo 2		87	70	6,79	3,17	€ 924,06			<input type="checkbox"/>	<input checked="" type="checkbox"/>
T006204	PEDACE	21	13	Bosco Misto	47	12	10	340,70	194,69	€ 46 366,27			<input type="checkbox"/>	<input checked="" type="checkbox"/>
T006205	PEDACE	21	15	Bosco Alto	17	90	40	92,47	27,74	€ 12 584,35			<input type="checkbox"/>	<input checked="" type="checkbox"/>
T006206	PEDACE	21	50	Bosco Alto		7	30	0,38	0,11	€ 51,71			<input type="checkbox"/>	<input checked="" type="checkbox"/>

ID TERRENO	Comune	Foglio	Particella	Coltura	ha	a	ca	Reddito Dominicale	Reddito Agrario	Valore 2014	Provenienza	Destinazione d'uso	Pat. Disponibile	Pat. Indisponibile
T006207	PEDACE	21	63	Bosco Misto	20	61	70	149,07	85,18	€ 20 287,12			<input type="checkbox"/>	<input checked="" type="checkbox"/>
T006208	PEDACE	21	64	Bosco Alto	13	84	30	71,49	21,45	€ 9 729,16			<input type="checkbox"/>	<input checked="" type="checkbox"/>
T006160	PEDACE	4	135	Pascolo 3		3	53	0,15	0,05	€ 20,41			<input type="checkbox"/>	<input checked="" type="checkbox"/>
49	Totali per Comune									€ 1 271 170,77				
T008901	ROGGIANO GRAVINA	38	152	Uliveto 2		17	65	5,01	5,01	€ 1 062,01	Dec.Esp.n.26 del 06/10/2009	D.LL.PP. Gest.Ris.Idr.	<input type="checkbox"/>	<input checked="" type="checkbox"/>
T008902	ROGGIANO GRAVINA	38	155	Uliveto 2		25	70	7,30	7,30	€ 2 462,45	Dec.Esp.n.26 del 06/10/2009	D.LL.PP. Gest.Ris.Idr.	<input type="checkbox"/>	<input checked="" type="checkbox"/>
T008903	ROGGIANO GRAVINA	38	158	Uliveto 2		2	80	0,80	0,80	€ 168,47	Dec.Esp.n.26 del 06/10/2009	D.LL.PP. Gest.Ris.Idr.	<input type="checkbox"/>	<input checked="" type="checkbox"/>
T008904	ROGGIANO GRAVINA	38	160	Uliveto 2		17	15	4,87	4,87	€ 1 031,92	Dec.Esp.n.26 del 06/10/2009	D.LL.PP. Gest.Ris.Idr.	<input type="checkbox"/>	<input checked="" type="checkbox"/>
T008905	ROGGIANO GRAVINA	38	163	Bosco Ceduo		2	70	0,08	0,08	€ 162,46	Dec.Esp.n.26 del 06/10/2009	D.LL.PP. Gest.Ris.Idr.	<input type="checkbox"/>	<input checked="" type="checkbox"/>
T008906	ROGGIANO GRAVINA	38	166	Bosco Ceduo			50	0,02	0,02	€ 30,09	Dec.Esp.n.26 del 06/10/2009	D.LL.PP. Gest.Ris.Idr.	<input type="checkbox"/>	<input checked="" type="checkbox"/>
6	Totali per Comune									€ 4 917,41				
T006235	ROGLIANO	12	1	Seminativo 3	2	10	40	27,17	16,30	€ 3 697,60			<input type="checkbox"/>	<input checked="" type="checkbox"/>
T006239	ROGLIANO	12	10	Seminativo 3	7	70	50	99,48	59,69	€ 13 538,35			<input type="checkbox"/>	<input checked="" type="checkbox"/>
T006268	ROGLIANO	12	100	Bosco Ceduo 2	1	38	70	4,30	2,15	€ 585,19			<input type="checkbox"/>	<input checked="" type="checkbox"/>
T006269	ROGLIANO	12	102	Pascolo Arb	1	45	40	11,26	3,75	€ 1 532,39			<input type="checkbox"/>	<input checked="" type="checkbox"/>
T006270	ROGLIANO	12	103	Semin Arb 5	1	24	90	9,68	3,23	€ 1 317,36			<input type="checkbox"/>	<input checked="" type="checkbox"/>
T006222	ROGLIANO	12	104	Pascolo Arb	23	96	70	185,67	61,89	€ 25 268,05			<input type="checkbox"/>	<input checked="" type="checkbox"/>
T006223	ROGLIANO	12	108	Cast frutto 2	28	62	90	517,50	221,78	€ 70 427,20			<input type="checkbox"/>	<input checked="" type="checkbox"/>
T006224	ROGLIANO	12	109	Cast frutto 2		6	30	1,14	0,49	€ 155,14			<input type="checkbox"/>	<input checked="" type="checkbox"/>
T006225	ROGLIANO	12	114		1	5	0						<input type="checkbox"/>	<input checked="" type="checkbox"/>
T006226	ROGLIANO	12	115	Semin Arb 5	2	32	60	18,02	6,01	€ 2 452,36			<input type="checkbox"/>	<input checked="" type="checkbox"/>
T006227	ROGLIANO	12	119	Pascolo 2		7	20	0,30	0,15	€ 40,83			<input type="checkbox"/>	<input checked="" type="checkbox"/>
T006228	ROGLIANO	12	120	Pascolo Arb	1	9	40	8,48	2,83	€ 1 154,05			<input type="checkbox"/>	<input checked="" type="checkbox"/>
T006229	ROGLIANO	12	121a	Seminativo 4	1	0	0	7,75	5,16	€ 1 054,71			<input type="checkbox"/>	<input checked="" type="checkbox"/>
T006230	ROGLIANO	12	121b	Pascolo Arb	11	80	0	91,41	30,47	€ 12 440,10			<input type="checkbox"/>	<input checked="" type="checkbox"/>
T006231	ROGLIANO	12	122	Semin Arb 3	2	12	40	49,36	16,45	€ 6 717,46			<input type="checkbox"/>	<input checked="" type="checkbox"/>
T006232	ROGLIANO	12	127	Pascolo Cesp 2	6	7	60	15,69	3,14	€ 2 135,27			<input type="checkbox"/>	<input checked="" type="checkbox"/>
T006233	ROGLIANO	12	128	Pascolo Arb	16	71	30	129,47	43,16	€ 17 619,73			<input type="checkbox"/>	<input checked="" type="checkbox"/>
T006210	ROGLIANO	12	13	Pascolo Cesp 2		97	20	2,51	0,59	€ 341,59			<input type="checkbox"/>	<input checked="" type="checkbox"/>
T006211	ROGLIANO	12	14	Cast frutto 4	1	56	0	8,06	4,03	€ 1 096,90			<input type="checkbox"/>	<input checked="" type="checkbox"/>
T006240	ROGLIANO	12	15	Pascolo 1	4	47	70	34,68	23,12	€ 4 719,64			<input type="checkbox"/>	<input checked="" type="checkbox"/>
T006272	ROGLIANO	12	151	Semin Arb 5	6	42	55	149,33	49,78	€ 20 322,50			<input type="checkbox"/>	<input checked="" type="checkbox"/>

ID TERRENO	Comune	Foglio	Particella	Coltura	ha	a	ca	Reddito Dominicale	Reddito Agrario	Valore 2014	Provenienza	Destinazione d'uso	Pat. Disponibile	Pat. Indisponibile
T006271	ROGLIANO	12	153	Semin Irrig Arb 3	1	32	54	30,80	10,27	€ 4 191,61			<input type="checkbox"/>	<input checked="" type="checkbox"/>
T006241	ROGLIANO	12	16	Pascolo 1	20	29	10	157,19	104,79	€ 21 392,18			<input type="checkbox"/>	<input checked="" type="checkbox"/>
T006274	ROGLIANO	12	160	Pascolo 1	2	23	94	17,35	11,57	€ 2 361,18			<input type="checkbox"/>	<input checked="" type="checkbox"/>
T006273	ROGLIANO	12	166	Semin Arb 5	8	69	24	67,34	22,45	€ 9 164,38			<input type="checkbox"/>	<input checked="" type="checkbox"/>
T006234	ROGLIANO	12	168	Castagneto 3	16	46	30	212,56	85,02	€ 28 927,55			<input type="checkbox"/>	<input checked="" type="checkbox"/>
T006243	ROGLIANO	12	32	Seminativo 4	12	15	0	94,12	62,75	€ 12 808,90			<input type="checkbox"/>	<input checked="" type="checkbox"/>
T006244	ROGLIANO	12	33	Pascolo 1	5	16	10	39,98	26,65	€ 5 440,93			<input type="checkbox"/>	<input checked="" type="checkbox"/>
T006212	ROGLIANO	12	39	Pascolo 2	10	68	90	44,16	22,08	€ 6 009,79			<input type="checkbox"/>	<input checked="" type="checkbox"/>
T006213	ROGLIANO	12	40	Semin Arb 5		10	80	0,84	0,28	€ 114,32			<input type="checkbox"/>	<input checked="" type="checkbox"/>
T006245	ROGLIANO	12	41	Fabbr Rurale		1	90	-00		€ 0,00			<input type="checkbox"/>	<input checked="" type="checkbox"/>
T006214	ROGLIANO	12	42	Bosco Ceduo 2		30	30	0,94	0,47	€ 127,93			<input type="checkbox"/>	<input checked="" type="checkbox"/>
T006246	ROGLIANO	12	43	Castagneto 4	8	49	90	43,89	21,95	€ 5 973,04			<input type="checkbox"/>	<input checked="" type="checkbox"/>
T006236	ROGLIANO	12	5	Fabbr Rurale		2	80	-00		€ 0,00			<input type="checkbox"/>	<input checked="" type="checkbox"/>
T006215	ROGLIANO	12	53	Cast frutto 3	25	27	70	326,36	130,54	€ 44 414,73			<input type="checkbox"/>	<input checked="" type="checkbox"/>
T006247	ROGLIANO	12	54	Seminativo 3		79	90	10,32	6,19	€ 1 404,46			<input type="checkbox"/>	<input checked="" type="checkbox"/>
T006275	ROGLIANO	12	56	Semin Irrig Arb 2	2	32	60	118,00	35,00	€ 16 058,76			<input type="checkbox"/>	<input checked="" type="checkbox"/>
T006216	ROGLIANO	12	57	Cast frutto 3	5	94	60	76,77	30,71	€ 10 447,72			<input type="checkbox"/>	<input checked="" type="checkbox"/>
T006248	ROGLIANO	12	58	Fabbr Rurale		8	50	-00		€ 0,00			<input type="checkbox"/>	<input checked="" type="checkbox"/>
T006209	ROGLIANO	12	6	Cast frutto 2	11	68	50	211,22	90,52	€ 28 745,18			<input type="checkbox"/>	<input checked="" type="checkbox"/>
T006249	ROGLIANO	12	60	Castagneto 3	1	13	30	14,63	5,85	€ 1 991,01			<input type="checkbox"/>	<input checked="" type="checkbox"/>
T006250	ROGLIANO	12	61	Semin Arb 4		66	60	6,88	3,44	€ 936,31			<input type="checkbox"/>	<input checked="" type="checkbox"/>
T006251	ROGLIANO	12	62	Fabbr Rurale		1	70	-00		€ 0,00			<input type="checkbox"/>	<input checked="" type="checkbox"/>
T006252	ROGLIANO	12	63	Castagneto 3	2	4	80	26,44	10,58	€ 3 598,25			<input type="checkbox"/>	<input checked="" type="checkbox"/>
T006253	ROGLIANO	12	66	Pascolo 2	4	11	50	17,00	8,50	€ 2 313,55			<input type="checkbox"/>	<input checked="" type="checkbox"/>
T006254	ROGLIANO	12	67	Querceto 2	4	13	0	21,33	6,40	€ 2 902,83			<input type="checkbox"/>	<input checked="" type="checkbox"/>
T006255	ROGLIANO	12	68	Seminativo 2		36	50	11,31	3,77	€ 1 539,19			<input type="checkbox"/>	<input checked="" type="checkbox"/>
T006256	ROGLIANO	12	70	Fabbr Rurale		3	20	-00		€ 0,00			<input type="checkbox"/>	<input checked="" type="checkbox"/>
T006257	ROGLIANO	12	74	Fabbr Rurale		0	38	-00		€ 0,00			<input type="checkbox"/>	<input checked="" type="checkbox"/>
T006258	ROGLIANO	12	76	Seminativo 2	2	78	60	86,33	28,78	€ 11 748,75			<input type="checkbox"/>	<input checked="" type="checkbox"/>
T006259	ROGLIANO	12	77	Pascolo Arb	1	54	0	11,33	3,98	€ 1 541,91			<input type="checkbox"/>	<input checked="" type="checkbox"/>
T006217	ROGLIANO	12	78	Pascolo 2		22	60	0,93	0,47	€ 126,57			<input type="checkbox"/>	<input checked="" type="checkbox"/>
T006218	ROGLIANO	12	79	Pascolo Arb		86	0	6,66	2,22	€ 906,37			<input type="checkbox"/>	<input checked="" type="checkbox"/>

ID TERRENO	Comune	Foglio	Particella	Coltura	ha	a	ca	Reddito Dominicale	Reddito Agrario	Valore 2014	Provenienza	Destinazione d'uso	Pat. Disponibile	Pat. Indisponibile	
T006237	ROGLIANO	12	8	Fabbr Rurale		3	10	-00		€ 0,00			<input type="checkbox"/>	<input checked="" type="checkbox"/>	
T006260	ROGLIANO	12	80	Pascolo Arb		3	80	0,29	0,10	€ 39,47			<input type="checkbox"/>	<input checked="" type="checkbox"/>	
T006261	ROGLIANO	12	81	Fabbr Rurale		2	40	-00		€ 0,00			<input type="checkbox"/>	<input checked="" type="checkbox"/>	
T006219	ROGLIANO	12	82	Semin Arb 4		6	80	0,70	0,35	€ 95,26			<input type="checkbox"/>	<input checked="" type="checkbox"/>	
T006220	ROGLIANO	12	89	Seminativo 3		70	30	9,08	5,45	€ 1 235,71			<input type="checkbox"/>	<input checked="" type="checkbox"/>	
T006238	ROGLIANO	12	9	Pascolo 1	11	96	30	92,68	61,78	€ 12 612,93			<input type="checkbox"/>	<input checked="" type="checkbox"/>	
T006263	ROGLIANO	12	91	Semin Arb 4		44	0	4,54	2,27	€ 617,85			<input type="checkbox"/>	<input checked="" type="checkbox"/>	
T006264	ROGLIANO	12	93	Orto Irrig 3		22	80	17,66	14,22	€ 2 403,37			<input type="checkbox"/>	<input checked="" type="checkbox"/>	
T006265	ROGLIANO	12	94	Pascolo Cesp 2	13	0	30	33,58	6,72	€ 4 569,94			<input type="checkbox"/>	<input checked="" type="checkbox"/>	
T006266	ROGLIANO	12	95	Pascolo Cesp 2	12	21	20	31,53	6,31	€ 4 290,96			<input type="checkbox"/>	<input checked="" type="checkbox"/>	
T006267	ROGLIANO	12	97	Semin Irrig Arb 2	2	1	60	104,12	31,24	€ 14 169,82			<input type="checkbox"/>	<input checked="" type="checkbox"/>	
T006221	ROGLIANO	12	99	Pascolo Cesp 2		97	30	2,51	0,50	€ 341,59			<input type="checkbox"/>	<input checked="" type="checkbox"/>	
65	Totali per Comune							€ 452 180,71							
T005184	ROSE	35	1	Pascolo Cesp 2	28	80	25	74,38	59,50	€ 10 122,46			<input type="checkbox"/>	<input checked="" type="checkbox"/>	
T005193	ROSE	35	10	Pascolo Cesp 2	1	28	50	3,32	2,65	€ 451,82			<input type="checkbox"/>	<input checked="" type="checkbox"/>	
T005194	ROSE	35	11	Pascolo Cesp 2		27	40	0,71	0,57	€ 96,62			<input type="checkbox"/>	<input checked="" type="checkbox"/>	
T005195	ROSE	35	15	Pascolo 1	18	87	65	77,99	48,74	€ 10 613,75			<input type="checkbox"/>	<input checked="" type="checkbox"/>	
T005196	ROSE	35	16	Seminativo 4	10	20	10	105,37	63,22	€ 14 339,93			<input type="checkbox"/>	<input checked="" type="checkbox"/>	
T005197	ROSE	35	17	Semin Irrig 3		30	40	8,64	4,71	€ 1 175,83			<input type="checkbox"/>	<input checked="" type="checkbox"/>	
T005185	ROSE	35	2	Seminativo 4	21	28	50	219,86	131,91	€ 29 921,01			<input type="checkbox"/>	<input checked="" type="checkbox"/>	
T005186	ROSE	35	3	Seminativo 4	2	45	70	25,38	15,23	€ 3 453,99			<input type="checkbox"/>	<input checked="" type="checkbox"/>	
T005187	ROSE	35	4	Seminativo 4	27	65	50	285,65	171,39	€ 38 874,45			<input type="checkbox"/>	<input checked="" type="checkbox"/>	
T005188	ROSE	35	5	Seminativo 4	1	91	0	19,73	11,84	€ 2 685,08			<input type="checkbox"/>	<input checked="" type="checkbox"/>	
T005189	ROSE	35	6	Pascolo Cesp 2	46	13	20	119,13	95,30	€ 16 212,55			<input type="checkbox"/>	<input checked="" type="checkbox"/>	
T005190	ROSE	35	7	Seminativo 2	2	17	20	67,30	33,65	€ 9 158,94			<input type="checkbox"/>	<input checked="" type="checkbox"/>	
T005191	ROSE	35	8	Fabbr Rurale		21	30	-00		€ 0,00			<input type="checkbox"/>	<input checked="" type="checkbox"/>	
T005192	ROSE	35	9	Pascolo Cesp 2	21	90	20	56,56	45,25	€ 7 697,32			<input type="checkbox"/>	<input checked="" type="checkbox"/>	
T005198	ROSE	36	14	Bosco Ceduo 4		27	40	0,57	0,28	€ 77,57			<input type="checkbox"/>	<input checked="" type="checkbox"/>	
T005199	ROSE	36	15	Seminativo 4	3	43	40	35,47	21,28	€ 4 827,15			<input type="checkbox"/>	<input checked="" type="checkbox"/>	
T005200	ROSE	36	20	Pascolo Cesp 2	35	97	90	92,91	74,33	€ 12 644,23			<input type="checkbox"/>	<input checked="" type="checkbox"/>	
T005201	ROSE	36	21	Pascolo Cesp 2	11	30	80	29,20	23,36	€ 3 973,86			<input type="checkbox"/>	<input checked="" type="checkbox"/>	
T005202	ROSE	36	22	Seminativo 4	1	95	80	20,22	12,13	€ 2 751,76			<input type="checkbox"/>	<input checked="" type="checkbox"/>	

ID TERRENO	Comune	Foglio	Particella	Coltura	ha	a	ca	Reddito Dominicale	Reddito Agrario	Valore 2014	Provenienza	Destinazione d'uso	Pat. Disponibile	Pat. Indisponibile	
T005203	ROSE	36	23	Fabbr Rurale		3	0	-00		€ 0,00			<input type="checkbox"/>	<input checked="" type="checkbox"/>	
T005204	ROSE	36	25	Pascolo 2	4	60	60	9,52	7,14	€ 1 295,59			<input type="checkbox"/>	<input checked="" type="checkbox"/>	
T005205	ROSE	36	26	Pascolo 2	5	1	20	10,35	7,77	€ 1 408,54			<input type="checkbox"/>	<input checked="" type="checkbox"/>	
T005206	ROSE	36	27	Bosco Ceduo 3	3	55	0	7,33	3,67	€ 997,55			<input type="checkbox"/>	<input checked="" type="checkbox"/>	
T005207	ROSE	36	28	Pascolo 2	3	61	30	7,46	5,60	€ 1 015,24			<input type="checkbox"/>	<input checked="" type="checkbox"/>	
T005208	ROSE	36	29	Pascolo Cesp 2	16	0	10	41,32	33,06	€ 5 623,29			<input type="checkbox"/>	<input checked="" type="checkbox"/>	
T005209	ROSE	36	32	Bosco Ceduo 2		44	80	1,39	1,39	€ 189,17			<input type="checkbox"/>	<input checked="" type="checkbox"/>	
T005210	ROSE	36	33	Pascolo Cesp 2	8	62	60	22,26	17,81	€ 3 029,39			<input type="checkbox"/>	<input checked="" type="checkbox"/>	
T005211	ROSE	36	34	Pascolo 1	6	59	60	27,25	17,03	€ 3 708,49			<input type="checkbox"/>	<input checked="" type="checkbox"/>	
T005212	ROSE	36	35	Pascolo 1	5	23	90	21,65	13,53	€ 2 946,37			<input type="checkbox"/>	<input checked="" type="checkbox"/>	
T005213	ROSE	36	36	Bosco Ceduo 3	1	41	30	2,92	1,46	€ 397,39			<input type="checkbox"/>	<input checked="" type="checkbox"/>	
T005214	ROSE	36	37	Bosco Ceduo 3	1	79	20	3,70	1,85	€ 503,54			<input type="checkbox"/>	<input checked="" type="checkbox"/>	
T005215	ROSE	36	38	Pascolo Cesp 2	7	59	40	19,61	15,69	€ 2 668,75			<input type="checkbox"/>	<input checked="" type="checkbox"/>	
T005216	ROSE	36	39	Pascolo 1	5	99	50	24,77	15,48	€ 3 370,98			<input type="checkbox"/>	<input checked="" type="checkbox"/>	
T005217	ROSE	36	40	Pascolo Cesp 2	5	7	70	13,11	10,49	€ 1 784,16			<input type="checkbox"/>	<input checked="" type="checkbox"/>	
T005218	ROSE	36	45	Pascolo 1		54	40	2,25	1,40	€ 306,21			<input type="checkbox"/>	<input checked="" type="checkbox"/>	
T005219	ROSE	36	46	Pascolo 1	2	63	0	10,87	6,79	€ 1 479,31			<input type="checkbox"/>	<input checked="" type="checkbox"/>	
T005220	ROSE	36	47	Seminativo 4	3	23	80	33,45	20,07	€ 4 552,25			<input type="checkbox"/>	<input checked="" type="checkbox"/>	
T005221	ROSE	36	48	Bosco Ceduo 2	1	29	30	4,01	4,01	€ 545,73			<input type="checkbox"/>	<input checked="" type="checkbox"/>	
T005222	ROSE	36	49	Pascolo Cesp 2	21	63	70	55,87	44,70	€ 7 603,42			<input type="checkbox"/>	<input checked="" type="checkbox"/>	
T005223	ROSE	37	1	Pascolo Cesp 2	36	75	50	94,91	75,93	€ 12 916,42			<input type="checkbox"/>	<input checked="" type="checkbox"/>	
T005224	ROSE	37	2	Pascolo Cesp 2	4	26	0	11,00	8,80	€ 1 497,00			<input type="checkbox"/>	<input checked="" type="checkbox"/>	
T005225	ROSE	37	6	Seminativo 4	2	79	90	28,91	17,35	€ 3 934,40			<input type="checkbox"/>	<input checked="" type="checkbox"/>	
42	Totali per Comune										€ 230 851,51				
T005226	ROSSANO	66	1	Bosco Ceduo 3	3	42	50	10,61	5,31	€ 1 443,93			<input type="checkbox"/>	<input checked="" type="checkbox"/>	
T005235	ROSSANO	66	10	Bosco Ceduo 2	2	88	40	19,36	4,47	€ 2 634,73			<input type="checkbox"/>	<input checked="" type="checkbox"/>	
T005236	ROSSANO	66	11	Bosco Ceduo 3	21	61	80	66,99	33,49	€ 9 116,75			<input type="checkbox"/>	<input checked="" type="checkbox"/>	
T005237	ROSSANO	66	12	Bosco Ceduo 3	113	55	90	351,89	175,94	€ 47 889,13			<input type="checkbox"/>	<input checked="" type="checkbox"/>	
T005238	ROSSANO	66	13	Bosco Ceduo 3	15	36	50	47,61	23,81	€ 6 479,30			<input type="checkbox"/>	<input checked="" type="checkbox"/>	
T005239	ROSSANO	66	14	Bosco Ceduo 3	39	4	0	120,97	60,49	€ 16 462,95			<input type="checkbox"/>	<input checked="" type="checkbox"/>	
T005240	ROSSANO	66	15	Bosco Ceduo 3	4	86	70	15,08	7,54	€ 2 052,26			<input type="checkbox"/>	<input checked="" type="checkbox"/>	
T005241	ROSSANO	66	16	Bosco Ceduo 3	4	42	70	13,72	6,86	€ 1 867,17			<input type="checkbox"/>	<input checked="" type="checkbox"/>	

ID TERRENO	Comune	Foglio	Particella	Coltura	ha	a	ca	Reddito Dominicale	Reddito Agrario	Valore 2014	Provenienza	Destinazione d'uso	Pat. Disponibile	Pat. Indisponibile
T005242	ROSSANO	66	17	Bosco Ceduo 3		6	10	0,19	0,09	€ 25,86			<input type="checkbox"/>	<input checked="" type="checkbox"/>
T005243	ROSSANO	66	18	Bosco Ceduo 3		1	90	0,06	0,03	€ 8,17			<input type="checkbox"/>	<input checked="" type="checkbox"/>
T005244	ROSSANO	66	19	Bosco Ceduo 2		20	90	1,40	0,32	€ 190,53			<input type="checkbox"/>	<input checked="" type="checkbox"/>
T005227	ROSSANO	66	2	Bosco Ceduo 2		12	70	0,85	0,20	€ 115,68			<input type="checkbox"/>	<input checked="" type="checkbox"/>
T005245	ROSSANO	66	20	Bosco Ceduo 3	12	17	50	37,73	18,86	€ 5 134,72			<input type="checkbox"/>	<input checked="" type="checkbox"/>
T005246	ROSSANO	66	21	Bosco Ceduo 2		50	60	3,40	0,78	€ 462,71			<input type="checkbox"/>	<input checked="" type="checkbox"/>
T005247	ROSSANO	66	22	Bosco Ceduo 2	1	68	40	11,31	2,61	€ 1 539,19			<input type="checkbox"/>	<input checked="" type="checkbox"/>
T005248	ROSSANO	66	23	Bosco Ceduo 3	9	93	20	30,78	15,39	€ 4 188,89			<input type="checkbox"/>	<input checked="" type="checkbox"/>
T005249	ROSSANO	66	24	Bosco Ceduo 3	2	10	50	6,52	3,26	€ 887,31			<input type="checkbox"/>	<input checked="" type="checkbox"/>
T005250	ROSSANO	66	25	Bosco Ceduo 2		24	50	1,64	0,38	€ 223,19			<input type="checkbox"/>	<input checked="" type="checkbox"/>
T005251	ROSSANO	66	26	Bosco Ceduo 2	6	92	10	46,47	10,72	€ 6 324,16			<input type="checkbox"/>	<input checked="" type="checkbox"/>
T005252	ROSSANO	66	27	Bosco Ceduo 2		20	0	1,34	0,31	€ 182,36			<input type="checkbox"/>	<input checked="" type="checkbox"/>
T005253	ROSSANO	66	28	Cast frutto 2		56	20	7,26	3,77	€ 988,02			<input type="checkbox"/>	<input checked="" type="checkbox"/>
T005254	ROSSANO	66	29	Pascolo 1		17	90	1,85	0,92	€ 251,77			<input type="checkbox"/>	<input checked="" type="checkbox"/>
T005228	ROSSANO	66	3	Bosco Ceduo 2		48	70	3,27	0,75	€ 445,02			<input type="checkbox"/>	<input checked="" type="checkbox"/>
T005255	ROSSANO	66	30	Cast frutto 2		36	40	4,27	2,44	€ 581,11			<input type="checkbox"/>	<input checked="" type="checkbox"/>
T005256	ROSSANO	66	31	Pascolo 1		25	70	2,65	1,33	€ 360,64			<input type="checkbox"/>	<input checked="" type="checkbox"/>
T005229	ROSSANO	66	4	Bosco Ceduo 2	2	28	10	15,31	3,53	€ 2 083,56			<input type="checkbox"/>	<input checked="" type="checkbox"/>
T005257	ROSSANO	66	40	Pascolo 1		3	20	0,33	0,17	€ 44,91			<input type="checkbox"/>	<input checked="" type="checkbox"/>
T005258	ROSSANO	66	41	Pascolo 1		59	60	6,16	3,08	€ 838,32			<input type="checkbox"/>	<input checked="" type="checkbox"/>
T005259	ROSSANO	66	42	Pascolo 1		33	20	3,43	1,71	€ 466,79			<input type="checkbox"/>	<input checked="" type="checkbox"/>
T005260	ROSSANO	66	43	Pascolo 1		57	30	5,92	2,96	€ 805,66			<input type="checkbox"/>	<input checked="" type="checkbox"/>
T005261	ROSSANO	66	44	Bosco Ceduo 3	43	1	80	133,30	66,65	€ 18 140,96			<input type="checkbox"/>	<input checked="" type="checkbox"/>
T005230	ROSSANO	66	5	Bosco Ceduo 3		27	20	0,84	0,42	€ 114,32			<input type="checkbox"/>	<input checked="" type="checkbox"/>
T005231	ROSSANO	66	6	Bosco Ceduo 3	3	97	0	12,30	6,15	€ 1 673,92			<input type="checkbox"/>	<input checked="" type="checkbox"/>
T005232	ROSSANO	66	7	Bosco Ceduo 2	1	0	80	6,77	1,56	€ 921,34			<input type="checkbox"/>	<input checked="" type="checkbox"/>
T005233	ROSSANO	66	8	Bosco Ceduo 3	1	47	80	4,58	2,29	€ 623,30			<input type="checkbox"/>	<input checked="" type="checkbox"/>
T005234	ROSSANO	66	9	Bosco Ceduo 3	1	1	90	3,28	1,64	€ 446,38			<input type="checkbox"/>	<input checked="" type="checkbox"/>
T005262	ROSSANO	67	1	Semin Irrig		43	10	33,39	13,36	€ 4 544,09			<input type="checkbox"/>	<input checked="" type="checkbox"/>
T005263	ROSSANO	67	2	Bosco Ceduo 3	79	27	60	245,66	122,83	€ 33 432,16			<input type="checkbox"/>	<input checked="" type="checkbox"/>
T005264	ROSSANO	67	3	Semin Irrig		8	60	6,66	2,66	€ 906,37			<input type="checkbox"/>	<input checked="" type="checkbox"/>
T005265	ROSSANO	67	4	Bosco Ceduo 2		26	40	1,77	0,41	€ 240,88			<input type="checkbox"/>	<input checked="" type="checkbox"/>

ID TERRENO	Comune	Foglio	Particella	Coltura	ha	a	ca	Reddito Dominicale	Reddito Agrario	Valore 2014	Provenienza	Destinazione d'uso	Pat. Disponibile	Pat. Indisponibile
T005266	ROSSANO	67	5	Pascolo Cesp 3	14	50	80	37,46	14,95	€ 5 097,98			<input type="checkbox"/>	<input checked="" type="checkbox"/>
T005267	ROSSANO	68	1	Bosco Ceduo 3	182	99	90	567,07	283,53	€ 77 173,24			<input type="checkbox"/>	<input checked="" type="checkbox"/>
T005275	ROSSANO	68	10	Semin Arb 3		91	90	21,36	9,49	€ 2 906,91			<input type="checkbox"/>	<input checked="" type="checkbox"/>
T005276	ROSSANO	68	11	Cast frutto 2		29	50	3,81	1,98	€ 518,51			<input type="checkbox"/>	<input checked="" type="checkbox"/>
T005277	ROSSANO	68	12	Semin Arb 3		53	0	12,32	5,47	€ 1 676,64			<input type="checkbox"/>	<input checked="" type="checkbox"/>
T005278	ROSSANO	68	13	Semin Arb 3		32	90	7,65	3,40	€ 1 041,10			<input type="checkbox"/>	<input checked="" type="checkbox"/>
T005279	ROSSANO	68	14	Cast frutto 2	2	7	80	26,83	13,95	€ 3 651,33			<input type="checkbox"/>	<input checked="" type="checkbox"/>
T005280	ROSSANO	68	15	Cast frutto 2		37	20	4,80	2,50	€ 653,24			<input type="checkbox"/>	<input checked="" type="checkbox"/>
T005281	ROSSANO	68	16	Cast frutto 2	12	12	10	156,50	81,38	€ 21 298,27			<input type="checkbox"/>	<input checked="" type="checkbox"/>
T005282	ROSSANO	68	17	Bosco Ceduo 3	12	86	40	39,86	19,93	€ 5 424,60			<input type="checkbox"/>	<input checked="" type="checkbox"/>
T005283	ROSSANO	68	18	Bosco Alto 1	10	68	20	82,75	33,10	€ 11 261,55			<input type="checkbox"/>	<input checked="" type="checkbox"/>
T005284	ROSSANO	68	19	Bosco Alto 1	8	92	40	69,13	27,65	€ 9 407,98			<input type="checkbox"/>	<input checked="" type="checkbox"/>
T005268	ROSSANO	68	2	Bosco Ceduo 2	69	72	50	468,13	108,03	€ 63 708,37			<input type="checkbox"/>	<input checked="" type="checkbox"/>
T005285	ROSSANO	68	20	Pascolo 2	3	44	60	17,80	8,90	€ 2 422,42			<input type="checkbox"/>	<input checked="" type="checkbox"/>
T005286	ROSSANO	68	21	Bosco Ceduo 2		97	90	6,57	1,52	€ 894,12			<input type="checkbox"/>	<input checked="" type="checkbox"/>
T005287	ROSSANO	68	22	Seminativo 4	1	80	30	18,62	13,97	€ 2 534,02			<input type="checkbox"/>	<input checked="" type="checkbox"/>
T005288	ROSSANO	68	23	Bosco Ceduo 2	16	73	20	112,34	24,92	€ 15 288,49			<input type="checkbox"/>	<input checked="" type="checkbox"/>
T005289	ROSSANO	68	24	Bosco Ceduo 3	1	43	90	4,46	2,23	€ 606,97			<input type="checkbox"/>	<input checked="" type="checkbox"/>
T005290	ROSSANO	68	25	Bosco Ceduo 1	5	50	90	42,68	17,07	€ 5 808,37			<input type="checkbox"/>	<input checked="" type="checkbox"/>
T005291	ROSSANO	68	26	Bosco Ceduo 3		4	80	0,15	0,07	€ 20,41			<input type="checkbox"/>	<input checked="" type="checkbox"/>
T005292	ROSSANO	68	27	Cast frutto 2	2	29	40	29,62	15,40	€ 4 031,02			<input type="checkbox"/>	<input checked="" type="checkbox"/>
T005344	ROSSANO	68	3	Ente urbano			16						<input type="checkbox"/>	<input checked="" type="checkbox"/>
T005269	ROSSANO	68	4	Pascolo Cesp 3		2	80	0,07	0,03	€ 9,53			<input type="checkbox"/>	<input checked="" type="checkbox"/>
T005270	ROSSANO	68	5	Bosco Ceduo 2	32	78	30	220,10	50,79	€ 29 953,67			<input type="checkbox"/>	<input checked="" type="checkbox"/>
T005271	ROSSANO	68	6	Bosco Ceduo 3	68	84	40	213,33	106,66	€ 29 032,34			<input type="checkbox"/>	<input checked="" type="checkbox"/>
T005272	ROSSANO	68	7	Pascolo Cesp 2		91	20	4,71	2,36	€ 640,99			<input type="checkbox"/>	<input checked="" type="checkbox"/>
T005273	ROSSANO	68	8	Pascolo Cesp 2		39	10	2,01	1,01	€ 273,54			<input type="checkbox"/>	<input checked="" type="checkbox"/>
T005274	ROSSANO	68	9	Cast frutto 2	2	96	30	38,26	19,89	€ 5 206,85			<input type="checkbox"/>	<input checked="" type="checkbox"/>
T005293	ROSSANO	73	67	Pascolo Cesp 2		7	30	0,38	0,19	€ 51,71			<input type="checkbox"/>	<input checked="" type="checkbox"/>
T005333	ROSSANO	74	20	Pascolo Arb 2		16	82	1,74	0,87	€ 236,80			<input type="checkbox"/>	<input checked="" type="checkbox"/>
T005295	ROSSANO	74	47	Seminativo 4		13	0	1,34	1,01	€ 182,36			<input type="checkbox"/>	<input checked="" type="checkbox"/>
T005345	ROSSANO	74	48	Fabbr Rurale			47	-00		€ 0,00			<input type="checkbox"/>	<input checked="" type="checkbox"/>

ID TERRENO	Comune	Foglio	Particella	Coltura	ha	a	ca	Reddito Dominicale	Reddito Agrario	Valore 2014	Provenienza	Destinazione d'uso	Pat. Disponibile	Pat. Indisponibile
T005346	ROSSANO	74	52	Ente urbano			15						<input type="checkbox"/>	<input checked="" type="checkbox"/>
T005298	ROSSANO	74	53	Pascolo Cesp 2	25	80	0	133,25	66,62	€ 18 134,15			<input type="checkbox"/>	<input checked="" type="checkbox"/>
T005299	ROSSANO	74	70	Pascolo Cesp 2	16	13	80	83,35	41,67	€ 11 343,20			<input type="checkbox"/>	<input checked="" type="checkbox"/>
T005334	ROSSANO	74	95	Ente urbano									<input type="checkbox"/>	<input checked="" type="checkbox"/>
T005335	ROSSANO	74	97	Ente urbano									<input type="checkbox"/>	<input checked="" type="checkbox"/>
T005351	ROSSANO	75	602	Semin Arb		0	64	0,15	0,07	€ 20,41			<input type="checkbox"/>	<input checked="" type="checkbox"/>
T005352	ROSSANO	75	605	Semin Arb		0	90	0,21	0,09	€ 28,58			<input type="checkbox"/>	<input checked="" type="checkbox"/>
T005353	ROSSANO	75	608	Pascolo		0	26	0,01	0,01	€ 1,36			<input type="checkbox"/>	<input checked="" type="checkbox"/>
T005354	ROSSANO	75	611	Vigneto		2	90	1,50	1,35	€ 204,14			<input type="checkbox"/>	<input checked="" type="checkbox"/>
T005355	ROSSANO	75	613	seminativo		2	0	0,77	0,31	€ 104,79			<input type="checkbox"/>	<input checked="" type="checkbox"/>
T005356	ROSSANO	75	616	Uliveto		2	5	0,48	0,58	€ 65,32			<input type="checkbox"/>	<input checked="" type="checkbox"/>
T005301	ROSSANO	76	134	Pascolo Cesp 2		27	60	1,43	0,71	€ 194,61			<input type="checkbox"/>	<input checked="" type="checkbox"/>
T005329	ROSSANO	83	187	Bosco Ceduo 2	43	58	10	292,60	67,52	€ 39 820,29			<input type="checkbox"/>	<input checked="" type="checkbox"/>
T005338	ROSSANO	83	188	Strada pubb									<input type="checkbox"/>	<input checked="" type="checkbox"/>
T005339	ROSSANO	83	189	Bosco Ceduo 2	1	11	90	7,51	1,73	€ 1 022,04			<input type="checkbox"/>	<input checked="" type="checkbox"/>
T005341	ROSSANO	83	190	Bosco Ceduo 2	11	77	20	79,04	18,24	€ 10 756,65			<input type="checkbox"/>	<input checked="" type="checkbox"/>
T005342	ROSSANO	83	191	Bosco Ceduo		43	0	2,89	0,67	€ 393,30			<input type="checkbox"/>	<input checked="" type="checkbox"/>
T005302	ROSSANO	83	35	Pascolo Cesp 2		7	40	0,38	0,19	€ 51,71			<input type="checkbox"/>	<input checked="" type="checkbox"/>
T005303	ROSSANO	83	36	Cast frutto 2	25	78	70	332,95	173,13	€ 45 311,57			<input type="checkbox"/>	<input checked="" type="checkbox"/>
T005304	ROSSANO	83	37	Bosco Ceduo 1	2	94	40	38,01	9,12	€ 5 172,83			<input type="checkbox"/>	<input checked="" type="checkbox"/>
T005305	ROSSANO	83	38	Bosco Ceduo 3	17	46	0	54,10	27,05	€ 7 362,53			<input type="checkbox"/>	<input checked="" type="checkbox"/>
T005306	ROSSANO	83	43	Bosco Ceduo 2		39	80	2,67	0,62	€ 363,36			<input type="checkbox"/>	<input checked="" type="checkbox"/>
T005307	ROSSANO	83	66	Bosco Ceduo 1	6	39	20	82,53	19,81	€ 11 231,61			<input type="checkbox"/>	<input checked="" type="checkbox"/>
T005308	ROSSANO	83	67	Bosco Ceduo 1	3	85	40	49,76	11,94	€ 6 771,90			<input type="checkbox"/>	<input checked="" type="checkbox"/>
T005309	ROSSANO	83	68	Bosco Ceduo 3	47	48	10	147,13	73,57	€ 20 023,10			<input type="checkbox"/>	<input checked="" type="checkbox"/>
T005310	ROSSANO	83	69	Semin Irrig		17	20	13,32	5,33	€ 1 812,73			<input type="checkbox"/>	<input checked="" type="checkbox"/>
T005311	ROSSANO	83	70	Semin Irrig		13	10	10,15	4,06	€ 1 381,33			<input type="checkbox"/>	<input checked="" type="checkbox"/>
T005312	ROSSANO	83	71	Semin Irrig		55	20	42,76	17,11	€ 5 819,26			<input type="checkbox"/>	<input checked="" type="checkbox"/>
T005313	ROSSANO	83	72	Semin Irrig		6	70	5,19	2,08	€ 706,31			<input type="checkbox"/>	<input checked="" type="checkbox"/>
T005314	ROSSANO	83	73	Bosco Ceduo 2	2	23	60	15,01	3,46	€ 2 042,73			<input type="checkbox"/>	<input checked="" type="checkbox"/>
T005315	ROSSANO	83	74	Bosco Ceduo 2	10	12	90	68,01	15,69	€ 9 255,56			<input type="checkbox"/>	<input checked="" type="checkbox"/>
T005316	ROSSANO	83	75	Bosco Ceduo 3	5	78	20	17,92	8,96	€ 2 438,75			<input type="checkbox"/>	<input checked="" type="checkbox"/>

ID TERRENO	Comune	Foglio	Particella	Coltura	ha	a	ca	Reddito Dominicale	Reddito Agrario	Valore 2014	Provenienza	Destinazione d'uso	Pat. Disponibile	Pat. Indisponibile	
T005319	ROSSANO	90	11	Bosco Alto 1	8	14	90	63,08	25,23	€ 8 584,63			<input type="checkbox"/>	<input checked="" type="checkbox"/>	
T005320	ROSSANO	90	12	Bosco Ceduo 3	13	34	90	41,37	20,68	€ 5 630,09			<input type="checkbox"/>	<input checked="" type="checkbox"/>	
T005321	ROSSANO	90	13	Pascolo Cesp 2	7	58	40	39,17	19,58	€ 5 330,69			<input type="checkbox"/>	<input checked="" type="checkbox"/>	
T005322	ROSSANO	90	14	Pascolo 4	4	5	60	20,95	10,47	€ 2 851,11			<input type="checkbox"/>	<input checked="" type="checkbox"/>	
T005348	ROSSANO	90	40	Ente urbano		14	40						<input type="checkbox"/>	<input checked="" type="checkbox"/>	
T005349	ROSSANO	90	41	Ente urbano		1	60						<input type="checkbox"/>	<input checked="" type="checkbox"/>	
T005350	ROSSANO	90	42	Ente urbano			50						<input type="checkbox"/>	<input checked="" type="checkbox"/>	
T005317	ROSSANO	90	6	Pascolo 2	9	5	60	46,77	23,39	€ 6 364,99			<input type="checkbox"/>	<input checked="" type="checkbox"/>	
T005318	ROSSANO	90	9	Bosco Ceduo 3	11	21	90	34,76	17,38	€ 4 730,53			<input type="checkbox"/>	<input checked="" type="checkbox"/>	
T005343	ROSSANO	91	13	Bosco Alto 2	197	91	20	817,71	306,64	€ 1 111 283,14			<input type="checkbox"/>	<input checked="" type="checkbox"/>	
T005323	ROSSANO	91	3	Seminativo 4	1	39	0	14,36	10,77	€ 1 954,27			<input type="checkbox"/>	<input checked="" type="checkbox"/>	
T005324	ROSSANO	91	7	Bosco Ceduo 3	39	70	40	123,03	61,52	€ 16 743,30			<input type="checkbox"/>	<input checked="" type="checkbox"/>	
T005326	ROSSANO	92	17	Pascolo Arb 2	6	84	70	70,72	35,36	€ 9 624,37			<input type="checkbox"/>	<input checked="" type="checkbox"/>	
T005327	ROSSANO	92	18	Seminativo 4		99	20	10,25	7,68	€ 1 394,93			<input type="checkbox"/>	<input checked="" type="checkbox"/>	
T005328	ROSSANO	92	19	Pascolo Arb 2	3	9	30	31,95	15,97	€ 4 348,11			<input type="checkbox"/>	<input checked="" type="checkbox"/>	
T005325	ROSSANO	92	3	Pascolo Arb 2	27	86	90	287,86	143,93	€ 39 175,21			<input type="checkbox"/>	<input checked="" type="checkbox"/>	
120	Totali per Comune										€ 896 001,35				
T005359	ROVITO	4	14	Pascolo	9	34	60	53,09	28,96	€ 7 225,08			<input type="checkbox"/>	<input checked="" type="checkbox"/>	
T005360	ROVITO	4	15	Pascolo		68	50	3,89	2,12	€ 529,39			<input type="checkbox"/>	<input checked="" type="checkbox"/>	
T005361	ROVITO	4	16	Pascolo Cesp 1	14	73	80	60,89	38,06	€ 8 286,59			<input type="checkbox"/>	<input checked="" type="checkbox"/>	
T005362	ROVITO	4	17	Pascolo		91	20	5,18	2,83	€ 704,95			<input type="checkbox"/>	<input checked="" type="checkbox"/>	
T005357	ROVITO	4	18	Cast frutto 2		33	40	4,31	2,24	€ 586,55			<input type="checkbox"/>	<input checked="" type="checkbox"/>	
T005358	ROVITO	4	19	Pascolo Cesp 1	5	29	80	21,89	13,68	€ 2 979,04			<input type="checkbox"/>	<input checked="" type="checkbox"/>	
6	Totali per Comune										€ 20 311,61				
T006897	SAN DONATO DI NINEA	2	2	Bosco Alto 2	36	85	80	95,18	38,07	€ 12 953,16			<input type="checkbox"/>	<input checked="" type="checkbox"/>	
T006883	SAN DONATO DI NINEA	21	1	Pascolo 2	2	61	90	6,76	2,71	€ 919,98			<input type="checkbox"/>	<input checked="" type="checkbox"/>	
T006884	SAN DONATO DI NINEA	21	2	Pascolo 2	69	67	10	179,91	71,96	€ 24 484,17			<input type="checkbox"/>	<input checked="" type="checkbox"/>	
T006885	SAN DONATO DI NINEA	21	3	Bosco Alto 2	151	9	90	390,18	156,07	€ 53 100,07			<input type="checkbox"/>	<input checked="" type="checkbox"/>	
T006886	SAN DONATO DI NINEA	21	4	Bosco Alto 2	2	38	40	6,16	2,46	€ 838,32			<input type="checkbox"/>	<input checked="" type="checkbox"/>	
T006887	SAN DONATO DI NINEA	21	5	Pascolo 2	6	9	60	15,74	6,30	€ 2 142,08			<input type="checkbox"/>	<input checked="" type="checkbox"/>	
T006888	SAN DONATO DI NINEA	21	6	Bosco Alto 2	85	64	40	221,16	88,46	€ 30 097,93			<input type="checkbox"/>	<input checked="" type="checkbox"/>	
T006889	SAN DONATO DI NINEA	21	7	Bosco Alto 2	66	18	50	170,91	68,36	€ 23 259,35			<input type="checkbox"/>	<input checked="" type="checkbox"/>	

ID TERRENO	Comune	Foglio	Particella	Coltura	ha	a	ca	Reddito Dominicale	Reddito Agrario	Valore 2014	Provenienza	Destinazione d'uso	Pat. Disponibile	Pat. Indisponibile
T006890	SAN DONATO DI NINEA	21	8	Pascolo 2	0	73	0	1,89	0,75	€ 257,21			<input type="checkbox"/>	<input checked="" type="checkbox"/>
T006891	SAN DONATO DI NINEA	21	9	Bosco Alto 1	11	49	70	47,50	11,88	€ 6 464,33			<input type="checkbox"/>	<input checked="" type="checkbox"/>
T006894	SAN DONATO DI NINEA	22	14	Bosco Alto 2	43	44	50	112,19	44,87	€ 15 268,07			<input type="checkbox"/>	<input checked="" type="checkbox"/>
T006895	SAN DONATO DI NINEA	22	16	Bosco Alto 1	39	68	20	43,89	17,56	€ 5 973,04			<input type="checkbox"/>	<input checked="" type="checkbox"/>
T006896	SAN DONATO DI NINEA	22	17	Pascolo Cesp 2	16	99	70	43,89	17,46	€ 5 973,04			<input type="checkbox"/>	<input checked="" type="checkbox"/>
T006892	SAN DONATO DI NINEA	22	3	Pascolo 2	2	50	20	6,46	2,58	€ 879,15			<input type="checkbox"/>	<input checked="" type="checkbox"/>
T006893	SAN DONATO DI NINEA	22	8	Bosco Alto	43	44		388,20	155,05	€ 52 830,61			<input type="checkbox"/>	<input checked="" type="checkbox"/>
T006898	SAN DONATO DI NINEA	3	1	Bosco Alto 2	354	14	20	365,80		€ 49 782,16			<input type="checkbox"/>	<input checked="" type="checkbox"/>
16	Totali per Comune									€ 285 222,67				
T005363	SAN FILI	1	2	Bosco Ceduo 3	46	48	40	120,03	72,02	€ 16 335,03			<input type="checkbox"/>	<input checked="" type="checkbox"/>
T005365	SAN FILI	1	30	Bosco Ceduo 3	8	5	80	20,81	12,48	€ 2 832,06			<input type="checkbox"/>	<input checked="" type="checkbox"/>
T005366	SAN FILI	1	31	Bosco Ceduo 3	101	33	30	261,67	157,00	€ 35 610,99			<input type="checkbox"/>	<input checked="" type="checkbox"/>
T005364	SAN FILI	1	8	Bosco Ceduo 4		54	40	0,84	0,84	€ 114,32			<input type="checkbox"/>	<input checked="" type="checkbox"/>
4	Totali per Comune									€ 54 892,39				
T005456	SAN GIOVANNI IN FIORE	12	10	Pascolo 1	0	18	50	1,91	0,96	€ 259,93			<input type="checkbox"/>	<input checked="" type="checkbox"/>
T005457	SAN GIOVANNI IN FIORE	12	11	Bosco Alto 1	14	73	50	98,93	45,66	€ 13 463,50			<input type="checkbox"/>	<input checked="" type="checkbox"/>
T005474	SAN GIOVANNI IN FIORE	12	119	Bosco Alto 1	134	85	0	905,37	417,87	€ 123 212,89			<input type="checkbox"/>	<input checked="" type="checkbox"/>
T005472	SAN GIOVANNI IN FIORE	12	120	Bosco Alto 1	0	13	80	0,93	0,43	€ 126,57			<input type="checkbox"/>	<input checked="" type="checkbox"/>
T005475	SAN GIOVANNI IN FIORE	12	121	Bosco Alto 1	0	51	0	3,42	1,58	€ 465,43			<input type="checkbox"/>	<input checked="" type="checkbox"/>
T005458	SAN GIOVANNI IN FIORE	12	28	Bosco Alto 1	14	41	60	96,79	44,67	€ 13 172,27			<input type="checkbox"/>	<input checked="" type="checkbox"/>
T005455	SAN GIOVANNI IN FIORE	12	9	Pascolo 1	0	95	10	9,82	4,91	€ 1 336,42			<input type="checkbox"/>	<input checked="" type="checkbox"/>
T005459	SAN GIOVANNI IN FIORE	14	1	Bosco Alto 1	1	91	10	12,83	5,92	€ 1 746,05			<input type="checkbox"/>	<input checked="" type="checkbox"/>
T005460	SAN GIOVANNI IN FIORE	14	2	Pascolo 1	0	32	80	3,39	1,69	€ 461,35			<input type="checkbox"/>	<input checked="" type="checkbox"/>
T005469	SAN GIOVANNI IN FIORE	17	108a	Pascolo Arb	12	0	0	154,94	61,97	€ 21 085,97			<input type="checkbox"/>	<input checked="" type="checkbox"/>
T005470	SAN GIOVANNI IN FIORE	17	108b	Bosco Ceduo 3	46	45	50	71,98	71,98	€ 9 795,84			<input type="checkbox"/>	<input checked="" type="checkbox"/>
T005481	SAN GIOVANNI IN FIORE	17	109	Bosco Ceduo 3	0	10	60	0,16	0,16	€ 21,77			<input type="checkbox"/>	<input checked="" type="checkbox"/>
T005471	SAN GIOVANNI IN FIORE	17	110	Bosco Ceduo 3	0	86	0	1,33	1,33	€ 181,00			<input type="checkbox"/>	<input checked="" type="checkbox"/>
T005461	SAN GIOVANNI IN FIORE	17	3	Bosco Ceduo 3	7	75	40	12,01	12,01	€ 1 634,46			<input type="checkbox"/>	<input checked="" type="checkbox"/>
T005462	SAN GIOVANNI IN FIORE	17	8	Bosco Alto 1	123	62	0	829,98	383,07	€ 112 952,98			<input type="checkbox"/>	<input checked="" type="checkbox"/>
T005463	SAN GIOVANNI IN FIORE	18	1	Bosco Alto 1	8	79	10	59,02	27,24	€ 8 032,10			<input type="checkbox"/>	<input checked="" type="checkbox"/>
T005465	SAN GIOVANNI IN FIORE	18	13	Seminativo 2	1	55	80	40,23	16,09	€ 5 474,95			<input type="checkbox"/>	<input checked="" type="checkbox"/>
T005367	SAN GIOVANNI IN FIORE	18	24	Frutteto Irrig	1	3	40	117,48	53,40	€ 15 987,99			<input type="checkbox"/>	<input checked="" type="checkbox"/>

ID TERRENO	Comune	Foglio	Particella	Coltura	ha	a	ca	Reddito Dominicale	Reddito Agrario	Valore 2014	Provenienza	Destinazione d'uso	Pat. Disponibile	Pat. Indisponibile
T005482	SAN GIOVANNI IN FIORE	18	27	Ente urbano	0	14	0						<input type="checkbox"/>	<input checked="" type="checkbox"/>
T005464	SAN GIOVANNI IN FIORE	18	3	Bosco Alto 1	83	70	80	562,01	259,39	€ 76 484,62			<input type="checkbox"/>	<input checked="" type="checkbox"/>
T005466	SAN GIOVANNI IN FIORE	18	32	Pascolo 1	1	98	0	20,45	10,23	€ 2 783,07			<input type="checkbox"/>	<input checked="" type="checkbox"/>
T005467	SAN GIOVANNI IN FIORE	18	34	Pascolo 1	1	74	70	18,05	9,02	€ 2 456,45			<input type="checkbox"/>	<input checked="" type="checkbox"/>
T005468	SAN GIOVANNI IN FIORE	18	35	Semin Irrig 3	0	61	60	22,27	9,54	€ 3 030,75			<input type="checkbox"/>	<input checked="" type="checkbox"/>
T005368	SAN GIOVANNI IN FIORE	35	23	Fabbr Rurale		9	60	-00		€ 0,00			<input type="checkbox"/>	<input checked="" type="checkbox"/>
T005369	SAN GIOVANNI IN FIORE	40	1	Bosco Ceduo 1	5	81	70	48,07	18,03	€ 6 541,90			<input type="checkbox"/>	<input checked="" type="checkbox"/>
T005374	SAN GIOVANNI IN FIORE	40	13	Pascolo 1		51	10	5,28	2,64	€ 718,56			<input type="checkbox"/>	<input checked="" type="checkbox"/>
T005375	SAN GIOVANNI IN FIORE	40	14	Pascolo 1	2	23	20	23,05	11,53	€ 3 136,90			<input type="checkbox"/>	<input checked="" type="checkbox"/>
T005376	SAN GIOVANNI IN FIORE	40	15	Semin Irrig 3	1	40	50	50,79	21,77	€ 6 912,07			<input type="checkbox"/>	<input checked="" type="checkbox"/>
T005377	SAN GIOVANNI IN FIORE	40	16	Bosco Alto 2	40	31	60	124,93	62,46	€ 17 001,87			<input type="checkbox"/>	<input checked="" type="checkbox"/>
T005378	SAN GIOVANNI IN FIORE	40	17	Seminativo 3		74	30	13,43	5,76	€ 1 827,70			<input type="checkbox"/>	<input checked="" type="checkbox"/>
T005379	SAN GIOVANNI IN FIORE	40	18		3	41	90						<input type="checkbox"/>	<input checked="" type="checkbox"/>
T005449	SAN GIOVANNI IN FIORE	40	19	Seminativo 3	1	12	70	20,37	8,73	€ 2 772,18			<input type="checkbox"/>	<input checked="" type="checkbox"/>
T005370	SAN GIOVANNI IN FIORE	40	2	Bosco Ceduo 1		31	70	2,62	0,98	€ 356,56			<input type="checkbox"/>	<input checked="" type="checkbox"/>
T005380	SAN GIOVANNI IN FIORE	40	27	Pascolo Cesp 1	1	98	0	10,23	5,11	€ 1 392,21			<input type="checkbox"/>	<input checked="" type="checkbox"/>
T005381	SAN GIOVANNI IN FIORE	40	28	Bosco Ceduo 1		98	20	8,11	3,04	€ 1 103,70			<input type="checkbox"/>	<input checked="" type="checkbox"/>
T005382	SAN GIOVANNI IN FIORE	40	29	Seminativo 3		41	90	7,57	3,25	€ 1 030,21			<input type="checkbox"/>	<input checked="" type="checkbox"/>
T005371	SAN GIOVANNI IN FIORE	40	3	Seminativo 3	1	10	10	19,90	8,53	€ 2 708,22			<input type="checkbox"/>	<input checked="" type="checkbox"/>
T005450	SAN GIOVANNI IN FIORE	40	30	Seminativo 3	0	11	80	2,13	0,91	€ 289,87			<input type="checkbox"/>	<input checked="" type="checkbox"/>
T005451	SAN GIOVANNI IN FIORE	40	31	Seminativo 3	0	78	80	14,24	6,10	€ 1 937,94			<input type="checkbox"/>	<input checked="" type="checkbox"/>
T005383	SAN GIOVANNI IN FIORE	40	36	Bosco Ceduo 1	24	17	30	199,75	74,91	€ 27 184,22			<input type="checkbox"/>	<input checked="" type="checkbox"/>
T005372	SAN GIOVANNI IN FIORE	40	4	Seminativo 3		63	90	11,55	4,95	€ 1 571,85			<input type="checkbox"/>	<input checked="" type="checkbox"/>
T005373	SAN GIOVANNI IN FIORE	40	5	Bosco Ceduo 1	2	50	30	20,68	7,76	€ 2 814,37			<input type="checkbox"/>	<input checked="" type="checkbox"/>
T005384	SAN GIOVANNI IN FIORE	40	51	Semin Irrig 3	9	66	30	349,34	149,72	€ 47 542,10			<input type="checkbox"/>	<input checked="" type="checkbox"/>
T005385	SAN GIOVANNI IN FIORE	40	52	Pascolo 1	14	76	50	152,51	76,25	€ 20 755,27			<input type="checkbox"/>	<input checked="" type="checkbox"/>
T005386	SAN GIOVANNI IN FIORE	40	53	Bosco Ceduo 2	12	61	40	39,09	39,09	€ 5 319,81			<input type="checkbox"/>	<input checked="" type="checkbox"/>
T005387	SAN GIOVANNI IN FIORE	40	55	Seminativo 3	4	31	0	77,91	33,39	€ 10 602,87			<input type="checkbox"/>	<input checked="" type="checkbox"/>
T005388	SAN GIOVANNI IN FIORE	40	56	Bosco Alto 2	9	76	20	30,25	15,12	€ 4 116,76			<input type="checkbox"/>	<input checked="" type="checkbox"/>
T005389	SAN GIOVANNI IN FIORE	40	60		3	38	30						<input type="checkbox"/>	<input checked="" type="checkbox"/>
T005390	SAN GIOVANNI IN FIORE	40	61	Pascolo 3	3	37	80	8,72	3,49	€ 1 186,72			<input type="checkbox"/>	<input checked="" type="checkbox"/>
T005391	SAN GIOVANNI IN FIORE	40	63	Bosco Alto 2	6	62	40	20,53	10,26	€ 2 793,95			<input type="checkbox"/>	<input checked="" type="checkbox"/>

ID TERRENO	Comune	Foglio	Particella	Coltura	ha	a	ca	Reddito Dominicale	Reddito Agrario	Valore 2014	Provenienza	Destinazione d'uso	Pat. Disponibile	Pat. Indisponibile
T005392	SAN GIOVANNI IN FIORE	40	64	Bosco Alto 2	8	28	30	25,67	12,83	€ 3 493,46			<input type="checkbox"/>	<input checked="" type="checkbox"/>
T005452	SAN GIOVANNI IN FIORE	40	65	Bosco Alto 2	16	3	70	49,69	24,85	€ 6 762,37			<input type="checkbox"/>	<input checked="" type="checkbox"/>
T005453	SAN GIOVANNI IN FIORE	40	66	Bosco Alto 2	20	32	50	62,98	31,49	€ 8 571,02			<input type="checkbox"/>	<input checked="" type="checkbox"/>
T005393	SAN GIOVANNI IN FIORE	40	67	Seminativo 3		37	80	6,83	2,93	€ 929,50			<input type="checkbox"/>	<input checked="" type="checkbox"/>
T005394	SAN GIOVANNI IN FIORE	43	1	Semin Irrig 3	1	48	0	53,50	22,93	€ 7 280,88			<input type="checkbox"/>	<input checked="" type="checkbox"/>
T005403	SAN GIOVANNI IN FIORE	43	10	Bosco Alto 2	40	56	90	125,71	62,86	€ 17 108,03			<input type="checkbox"/>	<input checked="" type="checkbox"/>
T005404	SAN GIOVANNI IN FIORE	43	11	Seminativo 3	2	98	0	53,87	23,09	€ 7 331,23			<input type="checkbox"/>	<input checked="" type="checkbox"/>
T005405	SAN GIOVANNI IN FIORE	43	12	Fabbr Rurale	0	2	20	-00		€ 0,00			<input type="checkbox"/>	<input checked="" type="checkbox"/>
T005406	SAN GIOVANNI IN FIORE	43	13	Semin Irrig Arb 2	0	36	30	22,50	7,50	€ 3 062,05			<input type="checkbox"/>	<input checked="" type="checkbox"/>
T005407	SAN GIOVANNI IN FIORE	43	14	Bosco Ceduo 1	17	44	0	144,11	54,04	€ 19 612,10			<input type="checkbox"/>	<input checked="" type="checkbox"/>
T005408	SAN GIOVANNI IN FIORE	43	15	Seminativo 2	1	62	50	41,96	16,78	€ 5 710,39			<input type="checkbox"/>	<input checked="" type="checkbox"/>
T005409	SAN GIOVANNI IN FIORE	43	16	Bosco Alto 1	3	38	20	22,71	10,48	€ 3 090,63			<input type="checkbox"/>	<input checked="" type="checkbox"/>
T005410	SAN GIOVANNI IN FIORE	43	17	Bosco Alto 2	41	82	0	129,59	64,79	€ 17 636,06			<input type="checkbox"/>	<input checked="" type="checkbox"/>
T005411	SAN GIOVANNI IN FIORE	43	18	Pascolo 3		45	90	1,19	0,47	€ 161,95			<input type="checkbox"/>	<input checked="" type="checkbox"/>
T005412	SAN GIOVANNI IN FIORE	43	19	Bosco Alto 1		11	90	0,80	0,37	€ 108,87			<input type="checkbox"/>	<input checked="" type="checkbox"/>
T005395	SAN GIOVANNI IN FIORE	43	2	Seminativo 3	1	27	40	23,03	9,87	€ 3 134,18			<input type="checkbox"/>	<input checked="" type="checkbox"/>
T005413	SAN GIOVANNI IN FIORE	43	20	Bosco Alto 1		25	70	1,73	0,80	€ 235,44			<input type="checkbox"/>	<input checked="" type="checkbox"/>
T005414	SAN GIOVANNI IN FIORE	43	21	Pascolo 3	1	1	60	2,78	1,11	€ 378,33			<input type="checkbox"/>	<input checked="" type="checkbox"/>
T005415	SAN GIOVANNI IN FIORE	43	22	Bosco Alto 1	1	23	60	8,30	3,83	€ 1 129,56			<input type="checkbox"/>	<input checked="" type="checkbox"/>
T005416	SAN GIOVANNI IN FIORE	43	23	Pascolo 1		56	10	5,79	2,90	€ 787,97			<input type="checkbox"/>	<input checked="" type="checkbox"/>
T005417	SAN GIOVANNI IN FIORE	43	24	Pascolo 1	1	0	90	10,42	5,21	€ 1 418,07			<input type="checkbox"/>	<input checked="" type="checkbox"/>
T005418	SAN GIOVANNI IN FIORE	43	25	Seminativo 3		75	20	13,59	5,83	€ 1 849,48			<input type="checkbox"/>	<input checked="" type="checkbox"/>
T005419	SAN GIOVANNI IN FIORE	43	26	Bosco Alto 1		78	30	5,26	2,43	€ 715,84			<input type="checkbox"/>	<input checked="" type="checkbox"/>
T005420	SAN GIOVANNI IN FIORE	43	27	Semin Irrig 3		12	0	4,34	1,86	€ 590,64			<input type="checkbox"/>	<input checked="" type="checkbox"/>
T005421	SAN GIOVANNI IN FIORE	43	28	Seminativo 2	16	42	40	424,11	169,65	€ 57 717,64			<input type="checkbox"/>	<input checked="" type="checkbox"/>
T005422	SAN GIOVANNI IN FIORE	43	29	Semin Irrig 3	4	16	60	150,61	64,55	€ 20 496,70			<input type="checkbox"/>	<input checked="" type="checkbox"/>
T005396	SAN GIOVANNI IN FIORE	43	3	Bosco Alto 2	57	79	20	179,08	89,54	€ 24 371,21			<input type="checkbox"/>	<input checked="" type="checkbox"/>
T005423	SAN GIOVANNI IN FIORE	43	30	Seminativo 2	1	17	30	30,29	12,12	€ 4 122,20			<input type="checkbox"/>	<input checked="" type="checkbox"/>
T005424	SAN GIOVANNI IN FIORE	43	31	Pascolo 1		54	0	5,58	2,79	€ 759,39			<input type="checkbox"/>	<input checked="" type="checkbox"/>
T005425	SAN GIOVANNI IN FIORE	43	32	Pascolo 1		38	0	3,93	1,96	€ 534,84			<input type="checkbox"/>	<input checked="" type="checkbox"/>
T005426	SAN GIOVANNI IN FIORE	43	33	Seminativo 3	2	34	50	42,39	18,17	€ 5 768,91			<input type="checkbox"/>	<input checked="" type="checkbox"/>
T005427	SAN GIOVANNI IN FIORE	43	34	Bosco Alto 1		36	30	2,44	1,12	€ 332,06			<input type="checkbox"/>	<input checked="" type="checkbox"/>

ID TERRENO	Comune	Foglio	Particella	Coltura	ha	a	ca	Reddito Dominicale	Reddito Agrario	Valore 2014	Provenienza	Destinazione d'uso	Pat. Disponibile	Pat. Indisponibile
T005428	SAN GIOVANNI IN FIORE	43	35	Pascolo 1	1	72	90	17,86	8,93	€ 2 430,59			<input type="checkbox"/>	<input checked="" type="checkbox"/>
T005429	SAN GIOVANNI IN FIORE	43	36	Pascolo 1	1	65	90	17,14	8,57	€ 2 332,60			<input type="checkbox"/>	<input checked="" type="checkbox"/>
T005430	SAN GIOVANNI IN FIORE	43	37	Pascolo 1	0	21	40	2,21	1,11	€ 300,76			<input type="checkbox"/>	<input checked="" type="checkbox"/>
T005431	SAN GIOVANNI IN FIORE	43	38	Seminativo 2	4	41	0	113,88	45,55	€ 15 498,07			<input type="checkbox"/>	<input checked="" type="checkbox"/>
T005397	SAN GIOVANNI IN FIORE	43	4	Bosco Misto	172	72	0	892,02	535,21	€ 121 396,07			<input type="checkbox"/>	<input checked="" type="checkbox"/>
T005432	SAN GIOVANNI IN FIORE	43	41	Bosco Alto 1		80	40	5,40	2,49	€ 734,89			<input type="checkbox"/>	<input checked="" type="checkbox"/>
T005433	SAN GIOVANNI IN FIORE	43	42	Seminativo 2	17	87	40	461,56	184,62	€ 62 814,26			<input type="checkbox"/>	<input checked="" type="checkbox"/>
T005434	SAN GIOVANNI IN FIORE	43	43	Semin Irrig 3	11	6	0	399,84	171,36	€ 54 414,71			<input type="checkbox"/>	<input checked="" type="checkbox"/>
T005398	SAN GIOVANNI IN FIORE	43	5	Seminativo 3	1	91	30	34,58	14,82	€ 4 706,03			<input type="checkbox"/>	<input checked="" type="checkbox"/>
T005399	SAN GIOVANNI IN FIORE	43	6	Pascolo 2	5	34	0	27,58	13,79	€ 3 753,40			<input type="checkbox"/>	<input checked="" type="checkbox"/>
T005400	SAN GIOVANNI IN FIORE	43	7	Seminativo 3	5	88	10	106,30	45,56	€ 14 466,50			<input type="checkbox"/>	<input checked="" type="checkbox"/>
T005401	SAN GIOVANNI IN FIORE	43	8	Seminativo 4	6	86	90	88,69	35,48	€ 12 069,93			<input type="checkbox"/>	<input checked="" type="checkbox"/>
T005402	SAN GIOVANNI IN FIORE	43	9	Bosco Alto 1	2	26	30	15,19	7,01	€ 2 067,23			<input type="checkbox"/>	<input checked="" type="checkbox"/>
T005435	SAN GIOVANNI IN FIORE	44	1	Bosco Ceduo 1	110	49	60	913,06	342,40	€ 124 259,43			<input type="checkbox"/>	<input checked="" type="checkbox"/>
T005437	SAN GIOVANNI IN FIORE	44	12	Bosco Ceduo 1	27	24	0	225,09	84,41	€ 30 632,77			<input type="checkbox"/>	<input checked="" type="checkbox"/>
T005438	SAN GIOVANNI IN FIORE	44	14	Bosco Ceduo 1	12	21	50	100,94	37,85	€ 13 737,05			<input type="checkbox"/>	<input checked="" type="checkbox"/>
T005439	SAN GIOVANNI IN FIORE	44	15	Bosco Ceduo 1	8	13	80	67,25	25,22	€ 9 152,13			<input type="checkbox"/>	<input checked="" type="checkbox"/>
T005440	SAN GIOVANNI IN FIORE	44	28	Cast frutto 1	0	64	0	9,92	3,31	€ 1 350,02			<input type="checkbox"/>	<input checked="" type="checkbox"/>
T005441	SAN GIOVANNI IN FIORE	44	29	Bosco Ceduo 1	0	73	70	6,09	2,28	€ 828,80			<input type="checkbox"/>	<input checked="" type="checkbox"/>
T005442	SAN GIOVANNI IN FIORE	44	33	Bosco Ceduo 1	0	2	50	0,21	0,08	€ 28,58			<input type="checkbox"/>	<input checked="" type="checkbox"/>
T005443	SAN GIOVANNI IN FIORE	44	34	Bosco Ceduo 1	0	14	90	1,23	0,46	€ 167,39			<input type="checkbox"/>	<input checked="" type="checkbox"/>
T005444	SAN GIOVANNI IN FIORE	44	35	Bosco Ceduo 1	17	29	80	142,94	53,60	€ 19 452,88			<input type="checkbox"/>	<input checked="" type="checkbox"/>
T005445	SAN GIOVANNI IN FIORE	44	38	Bosco Ceduo 1	1	8	20	8,94	3,35	€ 1 216,66			<input type="checkbox"/>	<input checked="" type="checkbox"/>
T005446	SAN GIOVANNI IN FIORE	44	42	Bosco Ceduo 1	21	65	40	178,93	67,10	€ 24 350,80			<input type="checkbox"/>	<input checked="" type="checkbox"/>
T005447	SAN GIOVANNI IN FIORE	44	43	Bosco Ceduo 1	14	27	60	17,97	44,24	€ 2 445,56			<input type="checkbox"/>	<input checked="" type="checkbox"/>
T005448	SAN GIOVANNI IN FIORE	44	44	Cast frutto 1	0	28	20	4,37	1,46	€ 594,72			<input type="checkbox"/>	<input checked="" type="checkbox"/>
T005436	SAN GIOVANNI IN FIORE	44	6	Bosco Ceduo 1	0	5	50	0,45	0,17	€ 61,24			<input type="checkbox"/>	<input checked="" type="checkbox"/>
T005454	SAN GIOVANNI IN FIORE	9	65	Bosco Alto 1	7	26	60	48,78	22,52	€ 6 638,53			<input type="checkbox"/>	<input checked="" type="checkbox"/>
110	Totali per Comune									€ 1 342 886,75				
T009446	SAN LORENZO DEL VALLO	5	112a	Bosco Alto		70	83	5,49	2,19	€ 747,14	Opera Sila		<input type="checkbox"/>	<input checked="" type="checkbox"/>
T009447	SAN LORENZO DEL VALLO	5	112b	Uliveto 4		73	17	5,29	11,34	€ 719,92	Opera Sila		<input type="checkbox"/>	<input checked="" type="checkbox"/>
2	Totali per Comune									€ 1 467,06				

ID TERRENO	Comune	Foglio	Particella	Coltura	ha	a	ca	Reddito Dominicale	Reddito Agrario	Valore 2014	Provenienza	Destinazione d'uso	Pat. Disponibile	Pat. Indisponibile
T005513	SAN LUCIDO	10	13	Pascolo Cesp 2	3	21	80	13,30	6,65	€ 1 810,01			<input type="checkbox"/>	<input checked="" type="checkbox"/>
T005514	SAN LUCIDO	10	35	Pascolo 1	0	42	50	4,17	1,32	€ 567,50			<input type="checkbox"/>	<input checked="" type="checkbox"/>
T005543	SAN LUCIDO	10	392	Pascolo 1	0	1	90	0,19	0,06	€ 25,86			<input type="checkbox"/>	<input checked="" type="checkbox"/>
T005515	SAN LUCIDO	11	64	Bosco Ceduo 2	2	47	0	3,83	2,55	€ 521,23			<input type="checkbox"/>	<input checked="" type="checkbox"/>
T005485	SAN LUCIDO	11	78	Bosco Ceduo 1	14	32	80	44,40	44,40	€ 6 042,45			<input type="checkbox"/>	<input checked="" type="checkbox"/>
T005486	SAN LUCIDO	11	79	Bosco Ceduo 2	0	12	20	0,19	0,13	€ 25,86			<input type="checkbox"/>	<input checked="" type="checkbox"/>
T005516	SAN LUCIDO	11	82	Bosco Ceduo 2	0	16	30	0,25	0,17	€ 34,02			<input type="checkbox"/>	<input checked="" type="checkbox"/>
T005517	SAN LUCIDO	11	88	Bosco Ceduo 2	31	10	0	48,19	32,12	€ 6 558,24			<input type="checkbox"/>	<input checked="" type="checkbox"/>
T005487	SAN LUCIDO	12	1	Pascolo 2	2	34	50	14,53	4,84	€ 1 977,41			<input type="checkbox"/>	<input checked="" type="checkbox"/>
T005496	SAN LUCIDO	12	10	Pascolo 2	10	64	90	66,00	22,00	€ 8 982,02			<input type="checkbox"/>	<input checked="" type="checkbox"/>
T005497	SAN LUCIDO	12	11	Pascolo 2	0	53	20	3,30	1,10	€ 449,10			<input type="checkbox"/>	<input checked="" type="checkbox"/>
T005498	SAN LUCIDO	12	12	Pascolo 2	0	10	20	0,63	0,21	€ 85,74			<input type="checkbox"/>	<input checked="" type="checkbox"/>
T005499	SAN LUCIDO	12	13	Pascolo 2	0	6	90	0,43	0,14	€ 58,52			<input type="checkbox"/>	<input checked="" type="checkbox"/>
T005500	SAN LUCIDO	12	14	Bosco Ceduo 1	1	38	90	4,30	4,30	€ 585,19			<input type="checkbox"/>	<input checked="" type="checkbox"/>
T005501	SAN LUCIDO	12	15	Pascolo 2	10	12	20	62,73	20,91	€ 8 537,00			<input type="checkbox"/>	<input checked="" type="checkbox"/>
T005502	SAN LUCIDO	12	16	Bosco Ceduo 1	9	77	30	30,28	30,28	€ 4 120,84			<input type="checkbox"/>	<input checked="" type="checkbox"/>
T005503	SAN LUCIDO	12	17	Seminativo 3	2	20	0	18,18	12,50	€ 2 474,14			<input type="checkbox"/>	<input checked="" type="checkbox"/>
T005504	SAN LUCIDO	12	18	Seminativo 3	2	62	20	21,67	14,90	€ 2 949,10			<input type="checkbox"/>	<input checked="" type="checkbox"/>
T005505	SAN LUCIDO	12	19	Pascolo 2	0	11	80	0,73	0,24	€ 99,35			<input type="checkbox"/>	<input checked="" type="checkbox"/>
T005488	SAN LUCIDO	12	2	Bosco Ceduo 1	75	9	20	232,69	232,69	€ 31 667,06			<input type="checkbox"/>	<input checked="" type="checkbox"/>
T005518	SAN LUCIDO	12	20	Seminativo 3	0	53	40	4,41	3,03	€ 600,16			<input type="checkbox"/>	<input checked="" type="checkbox"/>
T005519	SAN LUCIDO	12	21	Seminativo 3	0	72	30	5,97	4,11	€ 812,46			<input type="checkbox"/>	<input checked="" type="checkbox"/>
T005520	SAN LUCIDO	12	22	Fabbr Rurale	0	0	90	-00		€ 0,00			<input type="checkbox"/>	<input checked="" type="checkbox"/>
T005521	SAN LUCIDO	12	23	Seminativo 3	1	62	50	13,43	9,23	€ 1 827,70			<input type="checkbox"/>	<input checked="" type="checkbox"/>
T005541	SAN LUCIDO	12	24	Bosco Ceduo 1	4	62	20	14,32	14,32	€ 1 948,83			<input type="checkbox"/>	<input checked="" type="checkbox"/>
T005522	SAN LUCIDO	12	25	Bosco Ceduo 1	0	51	70	1,60	1,60	€ 217,75			<input type="checkbox"/>	<input checked="" type="checkbox"/>
T005523	SAN LUCIDO	12	26	Bosco Alto	0	1	30	0,05	0,03	€ 6,80			<input type="checkbox"/>	<input checked="" type="checkbox"/>
T005506	SAN LUCIDO	12	27	Bosco Ceduo 1	9	99	20	30,96	30,96	€ 4 213,38			<input type="checkbox"/>	<input checked="" type="checkbox"/>
T005507	SAN LUCIDO	12	28	Bosco Ceduo 1	6	64	40	20,59	20,59	€ 2 802,12			<input type="checkbox"/>	<input checked="" type="checkbox"/>
T005512	SAN LUCIDO	12	29	Bosco Ceduo 1	1	34	40	4,16	4,16	€ 566,14			<input type="checkbox"/>	<input checked="" type="checkbox"/>
T005489	SAN LUCIDO	12	3	Pascolo 2	7	19	20	44,57	14,86	€ 6 065,58			<input type="checkbox"/>	<input checked="" type="checkbox"/>
T005524	SAN LUCIDO	12	30	Seminativo 3	1	9	0	9,01	6,19	€ 1 226,18			<input type="checkbox"/>	<input checked="" type="checkbox"/>

ID TERRENO	Comune	Foglio	Particella	Coltura	ha	a	ca	Reddito Dominicale	Reddito Agrario	Valore 2014	Provenienza	Destinazione d'uso	Pat. Disponibile	Pat. Indisponibile
T005525	SAN LUCIDO	12	31	Pascolo Cesp 2	9	29	20	38,39	19,20	€ 5 224,54			<input type="checkbox"/>	<input checked="" type="checkbox"/>
T005526	SAN LUCIDO	12	32	Bosco Ceduo 1	21	32	30	66,07	66,07	€ 8 991,55			<input type="checkbox"/>	<input checked="" type="checkbox"/>
T005508	SAN LUCIDO	12	33	Pascolo 2	0	80	0	4,96	1,65	€ 675,01			<input type="checkbox"/>	<input checked="" type="checkbox"/>
T005509	SAN LUCIDO	12	34	Pascolo 2	0	10	20	0,63	0,21	€ 85,74			<input type="checkbox"/>	<input checked="" type="checkbox"/>
T005510	SAN LUCIDO	12	35	Bosco Ceduo 1	0	97	60	3,02	3,02	€ 411,00			<input type="checkbox"/>	<input checked="" type="checkbox"/>
T005527	SAN LUCIDO	12	36	Bosco Ceduo 1	71	52	20	221,63	221,63	€ 30 161,89			<input type="checkbox"/>	<input checked="" type="checkbox"/>
T005490	SAN LUCIDO	12	4	Bosco Ceduo 1	12	37	80	38,36	38,36	€ 5 220,46			<input type="checkbox"/>	<input checked="" type="checkbox"/>
T005491	SAN LUCIDO	12	5	Seminativo 2	42	40	20	1 313,93	437,98	€ 178 814,31			<input type="checkbox"/>	<input checked="" type="checkbox"/>
T005492	SAN LUCIDO	12	6	Pascolo 2	12	69	70	78,69	26,23	€ 10 709,02			<input type="checkbox"/>	<input checked="" type="checkbox"/>
T005493	SAN LUCIDO	12	7	Fabbr Rurale	0	15	10	-00		€ 0,00			<input type="checkbox"/>	<input checked="" type="checkbox"/>
T005494	SAN LUCIDO	12	8	Seminativo 2	0	36	10	11,19	3,73	€ 1 522,86			<input type="checkbox"/>	<input checked="" type="checkbox"/>
T005495	SAN LUCIDO	12	9	Pascolo 2	0	16	40	1,02	0,34	€ 138,81			<input type="checkbox"/>	<input checked="" type="checkbox"/>
T005530	SAN LUCIDO	17	16	Semin Irrig 2	0	25	80	9,99	2,13	€ 1 359,55			<input type="checkbox"/>	<input checked="" type="checkbox"/>
T005531	SAN LUCIDO	17	19	Pascolo Cesp 2	1	77	40	7,33	3,66	€ 997,55			<input type="checkbox"/>	<input checked="" type="checkbox"/>
T005532	SAN LUCIDO	17	23	Semin Irrig 2	0	54	50	21,11	4,50	€ 2 872,89			<input type="checkbox"/>	<input checked="" type="checkbox"/>
T005533	SAN LUCIDO	17	25	Bosco Ceduo 1	14	35	60	44,49	44,49	€ 6 054,70			<input type="checkbox"/>	<input checked="" type="checkbox"/>
T005534	SAN LUCIDO	17	26	Semin Irrig 2	0	91	10	35,29	7,53	€ 4 802,66			<input type="checkbox"/>	<input checked="" type="checkbox"/>
T005511	SAN LUCIDO	17	28	Semin Irrig 2	0	29	90	11,58	2,47	€ 1 575,94			<input type="checkbox"/>	<input checked="" type="checkbox"/>
T005535	SAN LUCIDO	17	34	Bosco Ceduo 1	30	16	40	93,47	93,47	€ 12 720,44			<input type="checkbox"/>	<input checked="" type="checkbox"/>
T005536	SAN LUCIDO	17	35	Fabbr Rurale		0	88	-00		€ 0,00			<input type="checkbox"/>	<input checked="" type="checkbox"/>
T005537	SAN LUCIDO	17	38	Semin Irrig Arb 1	0	45	10	25,62	10,48	€ 3 486,66			<input type="checkbox"/>	<input checked="" type="checkbox"/>
T005538	SAN LUCIDO	17	48	Semin Irrig 2	0	42	90	16,62	3,54	€ 2 261,84			<input type="checkbox"/>	<input checked="" type="checkbox"/>
T005539	SAN LUCIDO	17	49	Fabbr Rurale	0	0	55	-00		€ 0,00			<input type="checkbox"/>	<input checked="" type="checkbox"/>
T005540	SAN LUCIDO	17	59	Pascolo 2	2	49	80	15,48	5,16	€ 2 106,69			<input type="checkbox"/>	<input checked="" type="checkbox"/>
T005528	SAN LUCIDO	17	6	Pascolo Cesp 1	35	48	90	311,59	128,30	€ 42 404,66			<input type="checkbox"/>	<input checked="" type="checkbox"/>
T005529	SAN LUCIDO	17	9	Bosco Ceduo 2	0	80	80	1,25	0,83	€ 170,11			<input type="checkbox"/>	<input checked="" type="checkbox"/>
T005545	SAN LUCIDO	17	91	Pascolo 2	0	8	0	0,50	0,17	€ 68,05			<input type="checkbox"/>	<input checked="" type="checkbox"/>
T005542	SAN LUCIDO	17	92	Pascolo 2	0	7	50	0,46	0,15	€ 62,60			<input type="checkbox"/>	<input checked="" type="checkbox"/>
60	Totali per Comune									€ 420 757,25				
T008915	SAN MARCO ARGENTANO	38	408	Uliveto 2		2	84	0,81	0,81	€ 498,25	Dec.Esp.n.26 del 06/10/2008	D.LL.PP. Gest.Ris.Idr.	<input type="checkbox"/>	<input checked="" type="checkbox"/>
T008912	SAN MARCO ARGENTANO	38	413	Uliveto 2		1	52	0,43	0,43	€ 266,67	Dec.Esp.n.26 del 06/10/2008	D.LL.PP. Gest.Ris.Idr.	<input type="checkbox"/>	<input checked="" type="checkbox"/>
T008914	SAN MARCO ARGENTANO	38	415	Uliveto 2			6	0,02	0,02	€ 10,53	Dec.Esp.n.26 del 06/10/2008	D.LL.PP. Gest.Ris.Idr.	<input type="checkbox"/>	<input checked="" type="checkbox"/>

ID TERRENO	Comune	Foglio	Particella	Coltura	ha	a	ca	Reddito Dominicale	Reddito Agrario	Valore 2014	Provenienza	Destinazione d'uso	Pat. Disponibile	Pat. Indisponibile	
T008913	SAN MARCO ARGENTANO	38	417	Semin Irrig 1		2	75	1,63	0,57	€ 482,46	Dec.Esp.n.26 del 06/10/2000	D.LL.PP. Gest.Ris.Idr.	<input type="checkbox"/>	<input checked="" type="checkbox"/>	
T008916	SAN MARCO ARGENTANO	55	177	Seminativo 2		1	30	0,47	0,17	€ 114,04	Dec.Esp.n.26 del 06/10/2000	D.LL.PP. Gest.Ris.Idr.	<input type="checkbox"/>	<input checked="" type="checkbox"/>	
T008917	SAN MARCO ARGENTANO	55	178	Seminativo 2			69	0,25	0,09	€ 60,53	Dec.Esp.n.26 del 06/10/2000	D.LL.PP. Gest.Ris.Idr.	<input type="checkbox"/>	<input checked="" type="checkbox"/>	
T008918	SAN MARCO ARGENTANO	55	189	Semin Irrig Arb 2		3	79	1,66	0,69	€ 333,62	Dec.Esp.n.26 del 06/10/2000	D.LL.PP. Gest.Ris.Idr.	<input type="checkbox"/>	<input checked="" type="checkbox"/>	
T008919	SAN MARCO ARGENTANO	55	193	Seminativo 2			66	0,24	0,09	€ 58,10	Dec.Esp.n.26 del 06/10/2000	D.LL.PP. Gest.Ris.Idr.	<input type="checkbox"/>	<input checked="" type="checkbox"/>	
T008920	SAN MARCO ARGENTANO	55	195	Seminativo 2			73	0,26	0,09	€ 64,26	Dec.Esp.n.26 del 06/10/2000	D.LL.PP. Gest.Ris.Idr.	<input type="checkbox"/>	<input checked="" type="checkbox"/>	
T008921	SAN MARCO ARGENTANO	55	201	Seminativo 2		1	82	0,66	0,23	€ 160,21	Dec.Esp.n.26 del 06/10/2000	D.LL.PP. Gest.Ris.Idr.	<input type="checkbox"/>	<input checked="" type="checkbox"/>	
T008922	SAN MARCO ARGENTANO	55	208	Seminativo 2			40	0,14	0,05	€ 35,21	Dec.Esp.n.26 del 06/10/2000	D.LL.PP. Gest.Ris.Idr.	<input type="checkbox"/>	<input checked="" type="checkbox"/>	
T008923	SAN MARCO ARGENTANO	56	150	Seminativo 2		2	20	0,80	0,28	€ 193,66	Dec.Esp.n.26 del 06/10/2000	D.LL.PP. Gest.Ris.Idr.	<input type="checkbox"/>	<input checked="" type="checkbox"/>	
T008924	SAN MARCO ARGENTANO	56	153	Seminativo 2		1	30	0,47	0,17	€ 114,43	Dec.Esp.n.26 del 06/10/2000	D.LL.PP. Gest.Ris.Idr.	<input type="checkbox"/>	<input checked="" type="checkbox"/>	
T008925	SAN MARCO ARGENTANO	56	156	Seminativo 2			50	0,18	0,06	€ 44,01	Dec.Esp.n.26 del 06/10/2000	D.LL.PP. Gest.Ris.Idr.	<input type="checkbox"/>	<input checked="" type="checkbox"/>	
T008926	SAN MARCO ARGENTANO	56	158	Seminativo 2			15	0,05	0,02	€ 12,24	Dec.Esp.n.26 del 06/10/2000	D.LL.PP. Gest.Ris.Idr.	<input type="checkbox"/>	<input checked="" type="checkbox"/>	
T008927	SAN MARCO ARGENTANO	56	160	Seminativo 2			30	0,11	0,04	€ 27,38	Dec.Esp.n.26 del 06/10/2000	D.LL.PP. Gest.Ris.Idr.	<input type="checkbox"/>	<input checked="" type="checkbox"/>	
T008928	SAN MARCO ARGENTANO	57	686	Uliveto 2			18	0,05	0,05	€ 19,46	Dec.Esp.n.26 del 06/10/2000	D.LL.PP. Gest.Ris.Idr.	<input type="checkbox"/>	<input checked="" type="checkbox"/>	
T008929	SAN MARCO ARGENTANO	57	688	Uliveto 2			83	0,24	0,24	€ 89,74	Dec.Esp.n.26 del 06/10/2000	D.LL.PP. Gest.Ris.Idr.	<input type="checkbox"/>	<input checked="" type="checkbox"/>	
T008930	SAN MARCO ARGENTANO	57	691	Vigneto 2		4	20	2,28	1,19	€ 980,18	Dec.Esp.n.26 del 06/10/2000	D.LL.PP. Gest.Ris.Idr.	<input type="checkbox"/>	<input checked="" type="checkbox"/>	
T008931	SAN MARCO ARGENTANO	57	697	Semin Arb 2		1	2	0,42	0,13	€ 97,38	Dec.Esp.n.26 del 06/10/2000	D.LL.PP. Gest.Ris.Idr.	<input type="checkbox"/>	<input checked="" type="checkbox"/>	
T008907	SAN MARCO ARGENTANO	9	391a	Semin Arb 4		6	65	1,20	0,41	€ 634,89	Dec.Esp.n.26 del 06/10/2000	D.LL.PP. Gest.Ris.Idr.	<input type="checkbox"/>	<input checked="" type="checkbox"/>	
T008908	SAN MARCO ARGENTANO	9	391b	Pascolo Arb			35	0,03	0,01	€ 79,11	Dec.Esp.n.26 del 06/10/2000	D.LL.PP. Gest.Ris.Idr.	<input type="checkbox"/>	<input checked="" type="checkbox"/>	
T008909	SAN MARCO ARGENTANO	9	394	Uliveto 3			81	0,13	0,19	€ 71,30	Dec.Esp.n.26 del 06/10/2000	D.LL.PP. Gest.Ris.Idr.	<input type="checkbox"/>	<input checked="" type="checkbox"/>	
T008910	SAN MARCO ARGENTANO	9	406	Ficheto 2		1	12	0,52	0,35	€ 122,35	Dec.Esp.n.26 del 06/10/2000	D.LL.PP. Gest.Ris.Idr.	<input type="checkbox"/>	<input checked="" type="checkbox"/>	
T008911	SAN MARCO ARGENTANO	9	412	Seminativo 2		2	25	0,81	0,29	€ 198,06	Dec.Esp.n.26 del 06/10/2000	D.LL.PP. Gest.Ris.Idr.	<input type="checkbox"/>	<input checked="" type="checkbox"/>	
25	Totali per Comune										€ 4 768,06				
T005547	SAN PIETRO IN GUARANO	20	1	Fabbr Rurale	0	4	60	-00		€ 0,00			<input type="checkbox"/>	<input checked="" type="checkbox"/>	
T005555	SAN PIETRO IN GUARANO	20	10	Cast frutto 3	9	4	0	93,38	56,03	€ 12 708,20			<input type="checkbox"/>	<input checked="" type="checkbox"/>	
T005548	SAN PIETRO IN GUARANO	20	2	Seminativo 3	27	4	50	558,70	223,48	€ 76 034,16			<input type="checkbox"/>	<input checked="" type="checkbox"/>	
T005556	SAN PIETRO IN GUARANO	20	20	Semin Irrig 4	6	78	80	157,76	70,11	€ 21 469,75			<input type="checkbox"/>	<input checked="" type="checkbox"/>	
T005557	SAN PIETRO IN GUARANO	20	21	Semin Irrig 4	8	15	30	189,48	84,21	€ 25 786,56			<input type="checkbox"/>	<input checked="" type="checkbox"/>	
T005558	SAN PIETRO IN GUARANO	20	22	Seminativo 3	9	4	90	186,94	74,77	€ 25 440,89			<input type="checkbox"/>	<input checked="" type="checkbox"/>	
T005549	SAN PIETRO IN GUARANO	20	3	Bosco Ceduo 1	1	41	50	25,58	6,58	€ 3 481,21			<input type="checkbox"/>	<input checked="" type="checkbox"/>	
T005560	SAN PIETRO IN GUARANO	20	30	Bosco Ceduo 2	106	66	29	661,04	330,52	€ 89 961,73			<input type="checkbox"/>	<input checked="" type="checkbox"/>	
T005561	SAN PIETRO IN GUARANO	20	31	Ente urbano	0	6	1						<input type="checkbox"/>	<input checked="" type="checkbox"/>	

ID TERRENO	Comune	Foglio	Particella	Coltura	ha	a	ca	Reddito Dominicale	Reddito Agrario	Valore 2014	Provenienza	Destinazione d'uso	Pat. Disponibile	Pat. Indisponibile	
T005550	SAN PIETRO IN GUARANO	20	4	Pascolo Cesp 2	67	19	10	138,81	104,10	€ 18 890,82			<input type="checkbox"/>	<input checked="" type="checkbox"/>	
T005551	SAN PIETRO IN GUARANO	20	5	Querceto 3	24	40	90	226,91	88,24	€ 30 880,45			<input type="checkbox"/>	<input checked="" type="checkbox"/>	
T005552	SAN PIETRO IN GUARANO	20	6	Semin Arb 4	27	22	10	492,05	238,99	€ 66 963,68			<input type="checkbox"/>	<input checked="" type="checkbox"/>	
T005553	SAN PIETRO IN GUARANO	20	7	Fabbr Rurale	0	3	10	-00		€ 0,00			<input type="checkbox"/>	<input checked="" type="checkbox"/>	
T005554	SAN PIETRO IN GUARANO	20	9	Pascolo Cesp 2	17	17	44	35,48	26,61	€ 4 828,52			<input type="checkbox"/>	<input checked="" type="checkbox"/>	
14	Totali per Comune										€ 376 445,96				
T005573	SANTO STEFANO DI ROGLIANO	11	11	Pascolo 1	36	0	60	223,15	130,17	€ 30 368,75			<input type="checkbox"/>	<input checked="" type="checkbox"/>	
T005574	SANTO STEFANO DI ROGLIANO	11	12	Bosco Ceduo 1	2	21	30	5,71	2,29	€ 777,08			<input type="checkbox"/>	<input checked="" type="checkbox"/>	
T005575	SANTO STEFANO DI ROGLIANO	11	14	Pascolo Arb	13	86	30	114,55	35,80	€ 15 589,25			<input type="checkbox"/>	<input checked="" type="checkbox"/>	
T005576	SANTO STEFANO DI ROGLIANO	11	15	Seminativo 2	23	14	90	777,10	358,66	€ 105 756,47			<input type="checkbox"/>	<input checked="" type="checkbox"/>	
T005577	SANTO STEFANO DI ROGLIANO	11	16	Pascolo Arb	7	1	20	57,94	18,11	€ 7 885,12			<input type="checkbox"/>	<input checked="" type="checkbox"/>	
T005578	SANTO STEFANO DI ROGLIANO	11	17	Seminativo 4	8	62	20	75,70	62,34	€ 10 302,10			<input type="checkbox"/>	<input checked="" type="checkbox"/>	
T005579	SANTO STEFANO DI ROGLIANO	11	26	Pascolo Arb	7	64	80	63,20	19,75	€ 8 600,96			<input type="checkbox"/>	<input checked="" type="checkbox"/>	
T005580	SANTO STEFANO DI ROGLIANO	11	27	Semin Arb 5	2	12	90	12,09	5,50	€ 1 645,34			<input type="checkbox"/>	<input checked="" type="checkbox"/>	
T005581	SANTO STEFANO DI ROGLIANO	11	28	Pascolo Arb	1	58	20	13,07	4,09	€ 1 778,71			<input type="checkbox"/>	<input checked="" type="checkbox"/>	
T005582	SANTO STEFANO DI ROGLIANO	11	29	Seminativo 4	0	53	50	4,70	3,87	€ 639,63			<input type="checkbox"/>	<input checked="" type="checkbox"/>	
T005583	SANTO STEFANO DI ROGLIANO	11	30	Pascolo Arb	0	4	40	0,36	0,11	€ 48,99			<input type="checkbox"/>	<input checked="" type="checkbox"/>	
T005584	SANTO STEFANO DI ROGLIANO	11	33	Pascolo Arb	0	94	40	7,80	2,44	€ 1 061,51			<input type="checkbox"/>	<input checked="" type="checkbox"/>	
T005585	SANTO STEFANO DI ROGLIANO	11	34	Fabbr Rurale	0	13	10	-00		€ 0,00			<input type="checkbox"/>	<input checked="" type="checkbox"/>	
T005586	SANTO STEFANO DI ROGLIANO	11	35	Semin Irrig Arb 2	1	34	80	69,62	20,89	€ 9 474,67			<input type="checkbox"/>	<input checked="" type="checkbox"/>	
T005587	SANTO STEFANO DI ROGLIANO	11	36	Pascolo Arb	10	44	70	86,33	26,98	€ 11 748,75			<input type="checkbox"/>	<input checked="" type="checkbox"/>	
T005562	SANTO STEFANO DI ROGLIANO	11	37	Pascolo Cesp	12	17	20	31,43	6,29	€ 4 277,35			<input type="checkbox"/>	<input checked="" type="checkbox"/>	
T005563	SANTO STEFANO DI ROGLIANO	11	38	Seminativo 4	4	49	90	39,50	32,53	€ 5 375,60			<input type="checkbox"/>	<input checked="" type="checkbox"/>	
T005564	SANTO STEFANO DI ROGLIANO	11	39	Querceto	2	47	80	38,39	7,68	€ 5 224,54			<input type="checkbox"/>	<input checked="" type="checkbox"/>	
T005565	SANTO STEFANO DI ROGLIANO	11	40	Seminativo 4	2	25	60	19,81	16,31	€ 2 695,97			<input type="checkbox"/>	<input checked="" type="checkbox"/>	
T005566	SANTO STEFANO DI ROGLIANO	11	41	Fabbr Rurale	0	4	70	-00		€ 0,00			<input type="checkbox"/>	<input checked="" type="checkbox"/>	
T005567	SANTO STEFANO DI ROGLIANO	11	42	Non evidenziato	3	60	50						<input type="checkbox"/>	<input checked="" type="checkbox"/>	
T005568	SANTO STEFANO DI ROGLIANO	11	43	Cast frutto 3	25	82	60	266,76	106,70	€ 36 303,69			<input type="checkbox"/>	<input checked="" type="checkbox"/>	
T005588	SANTO STEFANO DI ROGLIANO	11	44	Cast frutto 2	0	37	10	5,75	2,30	€ 782,52			<input type="checkbox"/>	<input checked="" type="checkbox"/>	
T005589	SANTO STEFANO DI ROGLIANO	11	46	Seminativo 4	1	94	0	17,03	14,03	€ 2 317,63			<input type="checkbox"/>	<input checked="" type="checkbox"/>	
T005569	SANTO STEFANO DI ROGLIANO	11	47	Bosco Ceduo 1	4	74	90	12,26	4,91	€ 1 668,48			<input type="checkbox"/>	<input checked="" type="checkbox"/>	
T005570	SANTO STEFANO DI ROGLIANO	11	48	Seminativo 4	2	98	20	26,18	24,56	€ 3 562,87			<input type="checkbox"/>	<input checked="" type="checkbox"/>	

ID TERRENO	Comune	Foglio	Particella	Coltura	ha	a	ca	Reddito Dominicale	Reddito Agrario	Valore 2014	Provenienza	Destinazione d'uso	Pat. Disponibile	Pat. Indisponibile	
T005590	SANTO STEFANO DI ROGLIANO	11	49	Pascolo Cesp	4	68	60	12,10	2,42	€ 1 646,70			<input type="checkbox"/>	<input checked="" type="checkbox"/>	
T005591	SANTO STEFANO DI ROGLIANO	11	50	Pascolo Cesp	18	90	10	48,81	9,76	€ 6 642,61			<input type="checkbox"/>	<input checked="" type="checkbox"/>	
T005592	SANTO STEFANO DI ROGLIANO	11	51	Querceto	25	43	50	394,08	78,82	€ 53 630,82			<input type="checkbox"/>	<input checked="" type="checkbox"/>	
T005593	SANTO STEFANO DI ROGLIANO	11	52	Cast frutto 3	2	2	20	20,89	8,35	€ 2 842,95			<input type="checkbox"/>	<input checked="" type="checkbox"/>	
T005571	SANTO STEFANO DI ROGLIANO	11	54	Semin Irrig Arb 2	0	18	50	9,55	2,87	€ 1 299,67			<input type="checkbox"/>	<input checked="" type="checkbox"/>	
T005572	SANTO STEFANO DI ROGLIANO	11	7	Pascolo 1	24	52	30	151,98	88,66	€ 20 683,14			<input type="checkbox"/>	<input checked="" type="checkbox"/>	
32	Totali per Comune										€ 354 631,90				
T005644	SERRA PEDACE	10	1	Bosco Ceduo 3	0	3	80	0,18	0,12	€ 24,50			<input type="checkbox"/>	<input checked="" type="checkbox"/>	
T005653	SERRA PEDACE	10	10	Pascolo 2	4	37	50	27,11	13,56	€ 3 689,43			<input type="checkbox"/>	<input checked="" type="checkbox"/>	
T005654	SERRA PEDACE	10	13	Bosco Ceduo 3	2	86	80	13,33	8,89	€ 1 814,10			<input type="checkbox"/>	<input checked="" type="checkbox"/>	
T005645	SERRA PEDACE	10	2	Bosco Ceduo 3	0	33	50	1,05	0,70	€ 142,90			<input type="checkbox"/>	<input checked="" type="checkbox"/>	
T005646	SERRA PEDACE	10	3	Bosco Ceduo 2	1	49	80	11,60	4,64	€ 1 578,66			<input type="checkbox"/>	<input checked="" type="checkbox"/>	
T005647	SERRA PEDACE	10	4	Bosco Ceduo 3	2	55	50	11,88	7,92	€ 1 616,76			<input type="checkbox"/>	<input checked="" type="checkbox"/>	
T005648	SERRA PEDACE	10	5	Bosco Ceduo 2	2	6	90	16,03	6,41	€ 2 181,54			<input type="checkbox"/>	<input checked="" type="checkbox"/>	
T005649	SERRA PEDACE	10	6	Bosco Ceduo 3	12	14	60	56,46	37,64	€ 7 683,71			<input type="checkbox"/>	<input checked="" type="checkbox"/>	
T005650	SERRA PEDACE	10	7	Bosco Ceduo 3	142	98	80	664,62	443,08	€ 90 448,94			<input type="checkbox"/>	<input checked="" type="checkbox"/>	
T005651	SERRA PEDACE	10	8	Bosco Alto	36	44	80	207,06	56,47	€ 28 179,04			<input type="checkbox"/>	<input checked="" type="checkbox"/>	
T005652	SERRA PEDACE	10	9	Pascolo 2	15	44	30	95,71	47,85	€ 13 025,29			<input type="checkbox"/>	<input checked="" type="checkbox"/>	
T005656	SERRA PEDACE	11	10	Bosco Ceduo 3	6	59	10	30,64	20,42	€ 4 169,83			<input type="checkbox"/>	<input checked="" type="checkbox"/>	
T005657	SERRA PEDACE	11	19	Bosco Ceduo	51	35	50	291,75	79,57	€ 39 704,61			<input type="checkbox"/>	<input checked="" type="checkbox"/>	
T005658	SERRA PEDACE	11	24	Bosco Ceduo 3	0	68	80	3,20	2,13	€ 435,49			<input type="checkbox"/>	<input checked="" type="checkbox"/>	
T005659	SERRA PEDACE	11	25	Bosco Ceduo 3	2	80	0	13,01	8,68	€ 1 770,55			<input type="checkbox"/>	<input checked="" type="checkbox"/>	
T005655	SERRA PEDACE	11	9	Bosco Ceduo 3	0	79	50	3,70	2,46	€ 503,54			<input type="checkbox"/>	<input checked="" type="checkbox"/>	
T005660	SERRA PEDACE	12	1	Semin Irrig 2	7	76	90	341,05	120,37	€ 46 413,90			<input type="checkbox"/>	<input checked="" type="checkbox"/>	
T005666	SERRA PEDACE	12	10	Bosco Ceduo 3	1	1	60	4,72	3,15	€ 642,35			<input type="checkbox"/>	<input checked="" type="checkbox"/>	
T005667	SERRA PEDACE	12	11	Bosco Ceduo 3	8	60	10	39,98	26,65	€ 5 440,93			<input type="checkbox"/>	<input checked="" type="checkbox"/>	
T005668	SERRA PEDACE	12	12	Bosco Ceduo 3	148	73	20	691,32	460,88	€ 94 082,57			<input type="checkbox"/>	<input checked="" type="checkbox"/>	
T005661	SERRA PEDACE	12	2	Semin Irrig 2	2	17	80	95,61	33,75	€ 13 011,68			<input type="checkbox"/>	<input checked="" type="checkbox"/>	
T005662	SERRA PEDACE	12	3	Bosco Alto	0	33	60	1,91	0,52	€ 259,93			<input type="checkbox"/>	<input checked="" type="checkbox"/>	
T005663	SERRA PEDACE	12	6	Bosco Ceduo 3	59	12	80	274,83	183,22	€ 37 401,95			<input type="checkbox"/>	<input checked="" type="checkbox"/>	
T005664	SERRA PEDACE	12	8	Seminativo 3	6	49	0	150,83	56,98	€ 20 526,64			<input type="checkbox"/>	<input checked="" type="checkbox"/>	
T005665	SERRA PEDACE	12	9	Pascolo 2	18	86	0	116,88	58,44	€ 15 906,34			<input type="checkbox"/>	<input checked="" type="checkbox"/>	

ID TERRENO	Comune	Foglio	Particella	Coltura	ha	a	ca	Reddito Dominicale	Reddito Agrario	Valore 2014	Provenienza	Destinazione d'uso	Pat. Disponibile	Pat. Indisponibile
T005683	SERRA PEDACE	16	1	Seminativo 3	1	77	19	41,18	15,56	€ 5 604,24			<input type="checkbox"/>	<input checked="" type="checkbox"/>
T005686	SERRA PEDACE	16	182	Seminativo 3	0	27	50	6,39	2,41	€ 869,62			<input type="checkbox"/>	<input checked="" type="checkbox"/>
T005669	SERRA PEDACE	16	4	Seminativo 3	0	7	30	1,70	0,64	€ 231,36			<input type="checkbox"/>	<input checked="" type="checkbox"/>
T005670	SERRA PEDACE	16	55	Seminativo 3	0	9	0	2,09	0,79	€ 284,43			<input type="checkbox"/>	<input checked="" type="checkbox"/>
T005717	SERRA PEDACE	16	81	Seminativo 3	0	0	31	0,07	0,03	€ 9,53			<input type="checkbox"/>	<input checked="" type="checkbox"/>
T005632	SERRA PEDACE	9	1	Bosco Ceduo 3	23	21	70	107,92	71,94	€ 14 686,96			<input type="checkbox"/>	<input checked="" type="checkbox"/>
T005640	SERRA PEDACE	9	10	Bosco Ceduo 3	0	6	0	0,28	0,19	€ 38,11			<input type="checkbox"/>	<input checked="" type="checkbox"/>
T005641	SERRA PEDACE	9	11	Bosco Ceduo 3	1	2	0	4,74	3,16	€ 645,07			<input type="checkbox"/>	<input checked="" type="checkbox"/>
T005714	SERRA PEDACE	9	12	Bosco Ceduo 3	0	26	50	1,23	0,82	€ 167,39			<input type="checkbox"/>	<input checked="" type="checkbox"/>
T005642	SERRA PEDACE	9	13	Bosco Ceduo 3	86	33	80	401,31	267,54	€ 54 614,76			<input type="checkbox"/>	<input checked="" type="checkbox"/>
T005643	SERRA PEDACE	9	18	Bosco Ceduo 3	12	46	80	57,95	38,64	€ 7 886,49			<input type="checkbox"/>	<input checked="" type="checkbox"/>
T005718	SERRA PEDACE	9	19	Ente urbano	0	56	0						<input type="checkbox"/>	<input checked="" type="checkbox"/>
T005633	SERRA PEDACE	9	2	Bosco Ceduo 3	0	10	20	0,47	0,32	€ 63,96			<input type="checkbox"/>	<input checked="" type="checkbox"/>
T005694	SERRA PEDACE	9	20	Ente urbano	0	0	24						<input type="checkbox"/>	<input checked="" type="checkbox"/>
T005695	SERRA PEDACE	9	21	Ente urbano	0	72	80						<input type="checkbox"/>	<input checked="" type="checkbox"/>
T005672	SERRA PEDACE	9	24	Bosco Ceduo 3	0	1	10	0,05	0,03	€ 6,80			<input type="checkbox"/>	<input checked="" type="checkbox"/>
T005697	SERRA PEDACE	9	25	Ente urbano	0	32	0						<input type="checkbox"/>	<input checked="" type="checkbox"/>
T005673	SERRA PEDACE	9	26	Bosco Ceduo 3	0	23	20	1,08	0,72	€ 146,98			<input type="checkbox"/>	<input checked="" type="checkbox"/>
T005674	SERRA PEDACE	9	27	Bosco Ceduo 3	0	56	0	2,60	1,74	€ 353,84			<input type="checkbox"/>	<input checked="" type="checkbox"/>
T005701	SERRA PEDACE	9	28	Ente urbano	2	94	70						<input type="checkbox"/>	<input checked="" type="checkbox"/>
T005675	SERRA PEDACE	9	29	Bosco Ceduo 3	1	68	0	7,81	5,21	€ 1 062,87			<input type="checkbox"/>	<input checked="" type="checkbox"/>
T005634	SERRA PEDACE	9	3	Bosco Ceduo 3	17	94	10	83,39	55,59	€ 11 348,65			<input type="checkbox"/>	<input checked="" type="checkbox"/>
T005702	SERRA PEDACE	9	30	Bosco Ceduo 3	0	25	60	1,19	0,79	€ 161,95			<input type="checkbox"/>	<input checked="" type="checkbox"/>
T005677	SERRA PEDACE	9	31	Bosco Ceduo 3	0	73	60	3,42	2,28	€ 465,43			<input type="checkbox"/>	<input checked="" type="checkbox"/>
T005704	SERRA PEDACE	9	32	Ente urbano	0	36	90						<input type="checkbox"/>	<input checked="" type="checkbox"/>
T005678	SERRA PEDACE	9	33	Bosco Ceduo 3	0	47	80	2,22	1,48	€ 302,12			<input type="checkbox"/>	<input checked="" type="checkbox"/>
T005679	SERRA PEDACE	9	34	Bosco Ceduo 3	9	23	70	42,93	28,62	€ 5 842,40			<input type="checkbox"/>	<input checked="" type="checkbox"/>
T005706	SERRA PEDACE	9	35	Ente urbano	0	18	70						<input type="checkbox"/>	<input checked="" type="checkbox"/>
T005707	SERRA PEDACE	9	36	Bosco Ceduo 3	0	9	60	0,45	0,30	€ 61,24			<input type="checkbox"/>	<input checked="" type="checkbox"/>
T005687	SERRA PEDACE	9	37	Bosco Ceduo 3	0	12	80	0,59	0,40	€ 80,29			<input type="checkbox"/>	<input checked="" type="checkbox"/>
T005711	SERRA PEDACE	9	38	Ente urbano	1	57	80						<input type="checkbox"/>	<input checked="" type="checkbox"/>
T005688	SERRA PEDACE	9	39	Bosco Ceduo 3	0	32	0	1,49	0,99	€ 202,78			<input type="checkbox"/>	<input checked="" type="checkbox"/>

ID TERRENO	Comune	Foglio	Particella	Coltura	ha	a	ca	Reddito Dominicale	Reddito Agrario	Valore 2014	Provenienza	Destinazione d'uso	Pat. Disponibile	Pat. Indisponibile	
T005635	SERRA PEDACE	9	4	Bosco Ceduo 3	33	90	70	157,60	105,07	€ 21 447,97			<input type="checkbox"/>	<input checked="" type="checkbox"/>	
T005690	SERRA PEDACE	9	40	Bosco Ceduo 3	0	57	90	2,69	1,79	€ 366,09			<input type="checkbox"/>	<input checked="" type="checkbox"/>	
T005712	SERRA PEDACE	9	41	Ente urbano	0	36	80						<input type="checkbox"/>	<input checked="" type="checkbox"/>	
T005713	SERRA PEDACE	9	42	Ente urbano	0	37	10						<input type="checkbox"/>	<input checked="" type="checkbox"/>	
T005691	SERRA PEDACE	9	43	Bosco Ceduo 3	0	9	70	0,45	0,30	€ 61,24			<input type="checkbox"/>	<input checked="" type="checkbox"/>	
T005715	SERRA PEDACE	9	44	Ente urbano	0	27	0						<input type="checkbox"/>	<input checked="" type="checkbox"/>	
T005681	SERRA PEDACE	9	45	Bosco Ceduo 3	0	86	0	4,00	2,66	€ 544,36			<input type="checkbox"/>	<input checked="" type="checkbox"/>	
T005692	SERRA PEDACE	9	46	Bosco Ceduo 3	0	14	40	0,67	0,45	€ 91,18			<input type="checkbox"/>	<input checked="" type="checkbox"/>	
T005716	SERRA PEDACE	9	47	Ente urbano	0	40	0						<input type="checkbox"/>	<input checked="" type="checkbox"/>	
T005693	SERRA PEDACE	9	5	Bosco Ceduo 3	54	84	76	254,94	169,96	€ 34 695,09			<input type="checkbox"/>	<input checked="" type="checkbox"/>	
T005689	SERRA PEDACE	9	59	Bosco Ceduo 3	0	86	40	4,02	2,68	€ 547,09			<input type="checkbox"/>	<input checked="" type="checkbox"/>	
T005636	SERRA PEDACE	9	6	Bosco Ceduo 3	66	41	0	308,68	205,79	€ 42 008,63			<input type="checkbox"/>	<input checked="" type="checkbox"/>	
T005684	SERRA PEDACE	9	61	Bosco Ceduo 3	12	4	50	55,90	37,32	€ 7 607,50			<input type="checkbox"/>	<input checked="" type="checkbox"/>	
T005709	SERRA PEDACE	9	62	Bosco Ceduo 3	1	15	50	5,37	3,58	€ 730,81			<input type="checkbox"/>	<input checked="" type="checkbox"/>	
T005710	SERRA PEDACE	9	63	Ente urbano	0	8	0						<input type="checkbox"/>	<input checked="" type="checkbox"/>	
T005637	SERRA PEDACE	9	7	Bosco Ceduo 3	6	23	60	28,99	19,32	€ 3 945,28			<input type="checkbox"/>	<input checked="" type="checkbox"/>	
T005638	SERRA PEDACE	9	8	Bosco Ceduo 3	10	38	30	48,26	32,17	€ 6 567,76			<input type="checkbox"/>	<input checked="" type="checkbox"/>	
T005639	SERRA PEDACE	9	9	Bosco Ceduo 3	1	83	10	0,37	0,25	€ 50,18			<input type="checkbox"/>	<input checked="" type="checkbox"/>	
75	Totali per Comune										€ 654 455,61				
T005719	SPEZZANO ALBANESE	12	220	Semin Arb		1	80	0,23	0,10	€ 31,30			<input type="checkbox"/>	<input checked="" type="checkbox"/>	
T005720	SPEZZANO ALBANESE	12	223	Semin Arb		1	0	0,13	0,06	€ 17,69			<input type="checkbox"/>	<input checked="" type="checkbox"/>	
T005721	SPEZZANO ALBANESE	12	226	seminativo		3	75	0,68	0,39	€ 92,54			<input type="checkbox"/>	<input checked="" type="checkbox"/>	
T005722	SPEZZANO ALBANESE	12	229	seminativo		0	50	0,19	0,09	€ 25,86			<input type="checkbox"/>	<input checked="" type="checkbox"/>	
T005723	SPEZZANO ALBANESE	12	231	Semin Arb		0	20	0,03	0,01	€ 4,08			<input type="checkbox"/>	<input checked="" type="checkbox"/>	
T005724	SPEZZANO ALBANESE	12	233	seminativo		1	10	0,20	0,11	€ 27,22			<input type="checkbox"/>	<input checked="" type="checkbox"/>	
T005725	SPEZZANO ALBANESE	12	236	seminativo		0	30	0,12	0,05	€ 16,33			<input type="checkbox"/>	<input checked="" type="checkbox"/>	
T005726	SPEZZANO ALBANESE	12	241	seminativo		1	25	0,48	0,23	€ 65,32			<input type="checkbox"/>	<input checked="" type="checkbox"/>	
T005727	SPEZZANO ALBANESE	12	243	seminativo		0	95	0,12	0,07	€ 16,33			<input type="checkbox"/>	<input checked="" type="checkbox"/>	
T005728	SPEZZANO ALBANESE	12	245	Uliveto		0	20	0,02	0,03	€ 2,72			<input type="checkbox"/>	<input checked="" type="checkbox"/>	
T005729	SPEZZANO ALBANESE	12	247	Uliveto		0	15	0,01	0,02	€ 1,36			<input type="checkbox"/>	<input checked="" type="checkbox"/>	
T005730	SPEZZANO ALBANESE	12	280	seminativo		0	45	0,17	0,08	€ 23,14			<input type="checkbox"/>	<input checked="" type="checkbox"/>	
T005731	SPEZZANO ALBANESE	12	281	seminativo		0	25	0,10	0,05	€ 13,61			<input type="checkbox"/>	<input checked="" type="checkbox"/>	

ID TERRENO	Comune	Foglio	Particella	Coltura	ha	a	ca	Reddito Dominicale	Reddito Agrario	Valore 2014	Provenienza	Destinazione d'uso	Pat. Disponibile	Pat. Indisponibile	
T005732	SPEZZANO ALBANESE	12	282	seminativo		0	10	0,04	0,02	€ 5,44			<input type="checkbox"/>	<input checked="" type="checkbox"/>	
T005733	SPEZZANO ALBANESE	13	216	Pascolo Cesp		1	75	0,10	0,04	€ 13,61			<input type="checkbox"/>	<input checked="" type="checkbox"/>	
T005734	SPEZZANO ALBANESE	13	218	Vigneto		3	95	2,45	1,53	€ 333,42			<input type="checkbox"/>	<input checked="" type="checkbox"/>	
T005735	SPEZZANO ALBANESE	13	221	Semin Arb		3	55	1,93	0,64	€ 262,66			<input type="checkbox"/>	<input checked="" type="checkbox"/>	
17	Totali per Comune							€ 952,64							
T005736	SPEZZANO DELLA SILA	14	289	Semin Arb 1	0	48	60	0,03	0,10	€ 11 620,50	O.N.I.G.	CAMPO SPORTIVO	<input checked="" type="checkbox"/>	<input type="checkbox"/>	
T005737	SPEZZANO DELLA SILA	19	1	Bosco Ceduo	0	41	60	2,79	1,29	€ 379,69			<input type="checkbox"/>	<input checked="" type="checkbox"/>	
T005746	SPEZZANO DELLA SILA	19	10	Pascolo 2	0	72	60	5,62	2,62	€ 764,83			<input type="checkbox"/>	<input checked="" type="checkbox"/>	
T005747	SPEZZANO DELLA SILA	19	11	Pascolo 2	0	95	10	7,37	3,44	€ 1 002,99			<input type="checkbox"/>	<input checked="" type="checkbox"/>	
T005748	SPEZZANO DELLA SILA	19	12	Bosco Ceduo	128	16	90	860,52	397,16	€ 117 109,20			<input type="checkbox"/>	<input checked="" type="checkbox"/>	
T005749	SPEZZANO DELLA SILA	19	13	Pascolo 2	0	34	10	2,64	1,23	€ 359,28			<input type="checkbox"/>	<input checked="" type="checkbox"/>	
T005750	SPEZZANO DELLA SILA	19	14	Pascolo 2	0	51	70	4,01	1,87	€ 545,73			<input type="checkbox"/>	<input checked="" type="checkbox"/>	
T005751	SPEZZANO DELLA SILA	19	15	Pascolo 2	0	87	80	6,80	3,17	€ 925,42			<input type="checkbox"/>	<input checked="" type="checkbox"/>	
T005752	SPEZZANO DELLA SILA	19	16	Bosco Ceduo	0	9	0	0,60	0,28	€ 81,65			<input type="checkbox"/>	<input checked="" type="checkbox"/>	
T005753	SPEZZANO DELLA SILA	19	18	Bosco Ceduo	6	88	60	46,23	21,34	€ 6 291,50			<input type="checkbox"/>	<input checked="" type="checkbox"/>	
T005738	SPEZZANO DELLA SILA	19	2	Bosco Alto	4	94	70	28,10	15,33	€ 3 824,16			<input type="checkbox"/>	<input checked="" type="checkbox"/>	
T005754	SPEZZANO DELLA SILA	19	20	Bosco Ceduo	0	12	0	0,81	0,37	€ 110,23			<input type="checkbox"/>	<input checked="" type="checkbox"/>	
T005755	SPEZZANO DELLA SILA	19	21	Bosco Ceduo	0	4	70	0,32	0,15	€ 43,55			<input type="checkbox"/>	<input checked="" type="checkbox"/>	
T005756	SPEZZANO DELLA SILA	19	22	Bosco Alto	0	27	20	1,55	0,84	€ 210,94			<input type="checkbox"/>	<input checked="" type="checkbox"/>	
T005757	SPEZZANO DELLA SILA	19	27	Bosco Ceduo	0	1	60	0,11	0,05	€ 14,97			<input type="checkbox"/>	<input checked="" type="checkbox"/>	
T005739	SPEZZANO DELLA SILA	19	3	Bosco Alto	10	32	40	58,65	31,99	€ 7 981,75			<input type="checkbox"/>	<input checked="" type="checkbox"/>	
T005740	SPEZZANO DELLA SILA	19	4	Bosco Alto	0	81	10	0,95	1,30	€ 129,29			<input type="checkbox"/>	<input checked="" type="checkbox"/>	
T005741	SPEZZANO DELLA SILA	19	5	Bosco Ceduo	0	54	80	3,68	1,70	€ 500,82			<input type="checkbox"/>	<input checked="" type="checkbox"/>	
T005742	SPEZZANO DELLA SILA	19	6	Bosco Ceduo	114	62	0	769,55	355,18	€ 104 728,99			<input type="checkbox"/>	<input checked="" type="checkbox"/>	
T005743	SPEZZANO DELLA SILA	19	7	Bosco Alto	6	99	50	39,74	21,68	€ 5 408,26			<input type="checkbox"/>	<input checked="" type="checkbox"/>	
T005744	SPEZZANO DELLA SILA	19	8	Bosco Alto	16	86	50	95,81	52,26	€ 13 038,90			<input type="checkbox"/>	<input checked="" type="checkbox"/>	
T005745	SPEZZANO DELLA SILA	19	9	Bosco Ceduo	6	90	70	46,37	21,40	€ 6 310,55			<input type="checkbox"/>	<input checked="" type="checkbox"/>	
T005758	SPEZZANO DELLA SILA	20	1	Bosco Alto	1	60	60	9,12	4,98	€ 1 241,15			<input type="checkbox"/>	<input checked="" type="checkbox"/>	
T005759	SPEZZANO DELLA SILA	20	2	Bosco Ceduo	77	65	80	521,39	240,64	€ 70 956,59			<input type="checkbox"/>	<input checked="" type="checkbox"/>	
T005760	SPEZZANO DELLA SILA	20	3	Pascolo 2	18	19	50	140,95	65,78	€ 19 182,05			<input type="checkbox"/>	<input checked="" type="checkbox"/>	
T005776	SPEZZANO DELLA SILA	21	10	Bosco Alto	0	34	60	1,97	1,07	€ 268,10			<input type="checkbox"/>	<input checked="" type="checkbox"/>	
T005761	SPEZZANO DELLA SILA	21	17	Bosco Alto	1	40	40	7,98	4,35	€ 1 086,01			<input type="checkbox"/>	<input checked="" type="checkbox"/>	

ID TERRENO	Comune	Foglio	Particella	Coltura	ha	a	ca	Reddito Dominicale	Reddito Agrario	Valore 2014	Provenienza	Destinazione d'uso	Pat. Disponibile	Pat. Indisponibile
T005762	SPEZZANO DELLA SILA	21	20	Pascolo 2	1	34	0	10,38	4,84	€ 1 412,63			<input type="checkbox"/>	<input checked="" type="checkbox"/>
T005777	SPEZZANO DELLA SILA	21	22	Ente urbano	0	0	70						<input type="checkbox"/>	<input checked="" type="checkbox"/>
T005778	SPEZZANO DELLA SILA	21	23	Ente urbano	0	0	30						<input type="checkbox"/>	<input checked="" type="checkbox"/>
T005763	SPEZZANO DELLA SILA	21	24	Bosco Ceduo	43	84	90	294,40	135,88	€ 40 065,25			<input type="checkbox"/>	<input checked="" type="checkbox"/>
T005794	SPEZZANO DELLA SILA	21	26	Ente urbano	0	2	50						<input type="checkbox"/>	<input checked="" type="checkbox"/>
T005779	SPEZZANO DELLA SILA	21	33	Bosco Alto	0	12	80	0,73	0,40	€ 99,35			<input checked="" type="checkbox"/>	<input type="checkbox"/>
T005799	SPEZZANO DELLA SILA	21	34	Ente urbano	0	66	10						<input type="checkbox"/>	<input checked="" type="checkbox"/>
T005764	SPEZZANO DELLA SILA	21	43	Bosco Alto	0	27	20	1,55	0,84	€ 210,94			<input checked="" type="checkbox"/>	<input type="checkbox"/>
T005783	SPEZZANO DELLA SILA	21	45	Ente urbano	0	2	20						<input type="checkbox"/>	<input checked="" type="checkbox"/>
T005784	SPEZZANO DELLA SILA	21	46	Bosco Alto	0	2	0	0,11	0,06	€ 14,97			<input type="checkbox"/>	<input checked="" type="checkbox"/>
T005765	SPEZZANO DELLA SILA	21	47	Bosco Alto	2	96	0	16,82	9,17	€ 2 289,05			<input checked="" type="checkbox"/>	<input type="checkbox"/>
T005766	SPEZZANO DELLA SILA	21	48	Bosco Alto	25	60	0	145,43	79,33	€ 19 791,74			<input type="checkbox"/>	<input checked="" type="checkbox"/>
T005785	SPEZZANO DELLA SILA	21	49	Ente urbano	0	12	0						<input checked="" type="checkbox"/>	<input type="checkbox"/>
T005792	SPEZZANO DELLA SILA	21	52	Ente urbano	0	15	80						<input type="checkbox"/>	<input checked="" type="checkbox"/>
T005767	SPEZZANO DELLA SILA	21	57	Pascolo 2	0	9	10	0,70	0,33	€ 95,26			<input type="checkbox"/>	<input checked="" type="checkbox"/>
T005768	SPEZZANO DELLA SILA	21	58	Bosco Alto	1	82	40	10,36	5,65	€ 1 409,90			<input type="checkbox"/>	<input checked="" type="checkbox"/>
T005769	SPEZZANO DELLA SILA	21	60	Bosco Alto	20	13	65	114,40	62,40	€ 15 568,83			<input type="checkbox"/>	<input checked="" type="checkbox"/>
T005770	SPEZZANO DELLA SILA	21	62	Bosco Alto	20	66	50	117,40	64,04	€ 15 977,11			<input type="checkbox"/>	<input checked="" type="checkbox"/>
T005772	SPEZZANO DELLA SILA	21	64	Bosco Alto	45	16	20	256,57	139,95	€ 34 916,92			<input type="checkbox"/>	<input checked="" type="checkbox"/>
T005796	SPEZZANO DELLA SILA	21	72	Ente urbano	0	0	5						<input type="checkbox"/>	<input checked="" type="checkbox"/>
T005795	SPEZZANO DELLA SILA	21	73	Ente urbano	0	0	40						<input type="checkbox"/>	<input checked="" type="checkbox"/>
T005788	SPEZZANO DELLA SILA	21	74	Ente urbano	0	7	9						<input checked="" type="checkbox"/>	<input type="checkbox"/>
T005789	SPEZZANO DELLA SILA	21	75	Bosco Alto	30	5	84	170,76	93,14	€ 23 238,93			<input type="checkbox"/>	<input checked="" type="checkbox"/>
T005771	SPEZZANO DELLA SILA	21	76	Bosco Alto	30	5	84	170,76	93,14	€ 23 238,93			<input type="checkbox"/>	<input checked="" type="checkbox"/>
T005790	SPEZZANO DELLA SILA	21	77	Ente urbano	3	54	16						<input type="checkbox"/>	<input checked="" type="checkbox"/>
T005797	SPEZZANO DELLA SILA	21	78	Ente urbano	0	22	70						<input type="checkbox"/>	<input checked="" type="checkbox"/>
T005798	SPEZZANO DELLA SILA	21	79	Ente urbano	0	14	2						<input type="checkbox"/>	<input checked="" type="checkbox"/>
T005773	SPEZZANO DELLA SILA	21	81	Bosco Alto 1	0	43	0						<input type="checkbox"/>	<input checked="" type="checkbox"/>
T005782	SPEZZANO DELLA SILA	21	82	Ente urbano	0	6	0						<input checked="" type="checkbox"/>	<input type="checkbox"/>
T005774	SPEZZANO DELLA SILA	21	83	Bosco Alto 1	0	10	20						<input checked="" type="checkbox"/>	<input type="checkbox"/>
T005775	SPEZZANO DELLA SILA	21	84	Bosco Alto 1	10	43	26						<input checked="" type="checkbox"/>	<input type="checkbox"/>
T005793	SPEZZANO DELLA SILA	21	9	Corte	0	25	10						<input type="checkbox"/>	<input checked="" type="checkbox"/>

ID TERRENO	Comune	Foglio	Particella	Coltura	ha	a	ca	Reddito Dominicale	Reddito Agrario	Valore 2014	Provenienza	Destinazione d'uso	Pat. Disponibile	Pat. Indisponibile	
59	Totali per Comune										€ 552 446,94				
T005811	SPEZZANO PICCOLO	10	1	Pascolo Cesp	18	17	70	56,33	46,94	€ 7 666,02			<input type="checkbox"/>	<input checked="" type="checkbox"/>	
T005812	SPEZZANO PICCOLO	10	2	Semin Irrig 5	2	40	80	55,96	24,87	€ 7 615,66			<input type="checkbox"/>	<input checked="" type="checkbox"/>	
T005813	SPEZZANO PICCOLO	10	3	Pascolo Cesp	2	39	50	7,42	6,18	€ 1 009,80			<input type="checkbox"/>	<input checked="" type="checkbox"/>	
T005814	SPEZZANO PICCOLO	10	4	Pascolo Cesp	12	2	20	37,25	31,04	€ 5 069,40			<input type="checkbox"/>	<input checked="" type="checkbox"/>	
T005815	SPEZZANO PICCOLO	10	5	Pascolo Cesp	11	17	10	34,62	28,85	€ 4 711,48			<input type="checkbox"/>	<input checked="" type="checkbox"/>	
T005816	SPEZZANO PICCOLO	10	6	Pascolo 2	1	36	60	10,58	4,94	€ 1 439,85			<input type="checkbox"/>	<input checked="" type="checkbox"/>	
T005817	SPEZZANO PICCOLO	10	7	Bosco Ceduo 2	3	6	70	12,67	9,50	€ 1 724,28			<input type="checkbox"/>	<input checked="" type="checkbox"/>	
T005818	SPEZZANO PICCOLO	10	8	Pascolo Cesp	13	5	10	40,44	33,70	€ 5 503,53			<input type="checkbox"/>	<input checked="" type="checkbox"/>	
T005819	SPEZZANO PICCOLO	10	9	Seminativo 4	0	80	80	18,78	7,93	€ 2 555,79			<input type="checkbox"/>	<input checked="" type="checkbox"/>	
T005820	SPEZZANO PICCOLO	11	1	Pascolo Cesp	3	67	10	11,38	9,48	€ 1 548,72			<input type="checkbox"/>	<input checked="" type="checkbox"/>	
T005829	SPEZZANO PICCOLO	11	12	Pascolo Cesp	1	85	30	5,74	4,78	€ 781,16			<input type="checkbox"/>	<input checked="" type="checkbox"/>	
T005830	SPEZZANO PICCOLO	11	13	Cast frutto 2	2	6	70	26,68	14,95	€ 3 630,91			<input type="checkbox"/>	<input checked="" type="checkbox"/>	
T005831	SPEZZANO PICCOLO	11	17	Pascolo Cesp	4	20	60	13,03	10,86	€ 1 773,27			<input type="checkbox"/>	<input checked="" type="checkbox"/>	
T005821	SPEZZANO PICCOLO	11	2	Pascolo 2	0	32	20	2,49	1,16	€ 338,87			<input type="checkbox"/>	<input checked="" type="checkbox"/>	
T005822	SPEZZANO PICCOLO	11	3	Pascolo 3	0	50	10	1,81	0,52	€ 246,33			<input type="checkbox"/>	<input checked="" type="checkbox"/>	
T005823	SPEZZANO PICCOLO	11	4	Pascolo Cesp	0	40	40	1,25	1,04	€ 170,11			<input type="checkbox"/>	<input checked="" type="checkbox"/>	
T005824	SPEZZANO PICCOLO	11	5	Semin Arb 3	1	32	90	27,45	13,03	€ 3 735,70			<input type="checkbox"/>	<input checked="" type="checkbox"/>	
T005825	SPEZZANO PICCOLO	11	6	Fabbr Rurale	0	9	90	-00		€ 0,00			<input type="checkbox"/>	<input checked="" type="checkbox"/>	
T005826	SPEZZANO PICCOLO	11	7	Seminativo 4	0	19	10	4,44	1,87	€ 604,25			<input type="checkbox"/>	<input checked="" type="checkbox"/>	
T005827	SPEZZANO PICCOLO	11	8	Cast frutto 4	25	14	70	142,86	129,87	€ 19 441,99			<input type="checkbox"/>	<input checked="" type="checkbox"/>	
T005828	SPEZZANO PICCOLO	11	9	Pascolo Cesp	0	86	50	2,68	2,23	€ 364,72			<input type="checkbox"/>	<input checked="" type="checkbox"/>	
T005832	SPEZZANO PICCOLO	13	14	Bosco Ceduo 2	16	83	30	69,55	52,16	€ 9 465,14			<input type="checkbox"/>	<input checked="" type="checkbox"/>	
T005833	SPEZZANO PICCOLO	14	1	Pascolo 2	2	43	0	18,82	8,78	€ 2 561,24			<input type="checkbox"/>	<input checked="" type="checkbox"/>	
T005841	SPEZZANO PICCOLO	14	10	Pascolo 2	0	36	60	2,84	1,32	€ 386,50			<input type="checkbox"/>	<input checked="" type="checkbox"/>	
T005842	SPEZZANO PICCOLO	14	11	Bosco Ceduo 2	0	68	90	2,85	2,14	€ 387,86			<input type="checkbox"/>	<input checked="" type="checkbox"/>	
T005843	SPEZZANO PICCOLO	14	12	Bosco Ceduo 2	0	9	10	0,38	0,28	€ 51,71			<input type="checkbox"/>	<input checked="" type="checkbox"/>	
T005844	SPEZZANO PICCOLO	14	13	Pascolo 2	0	42	50	3,29	1,54	€ 447,74			<input type="checkbox"/>	<input checked="" type="checkbox"/>	
T005845	SPEZZANO PICCOLO	14	14	Pascolo 2	2	36	30	18,31	8,54	€ 2 491,83			<input type="checkbox"/>	<input checked="" type="checkbox"/>	
T005846	SPEZZANO PICCOLO	14	15	Pascolo 2	2	17	10	16,82	7,85	€ 2 289,05			<input type="checkbox"/>	<input checked="" type="checkbox"/>	
T005847	SPEZZANO PICCOLO	14	16	Bosco Ceduo 2	121	2	20	500,02	375,02	€ 68 048,32			<input type="checkbox"/>	<input checked="" type="checkbox"/>	
T005848	SPEZZANO PICCOLO	14	17	Pascolo 2	4	40	20	34,10	15,91	€ 4 640,71			<input type="checkbox"/>	<input checked="" type="checkbox"/>	

ID TERRENO	Comune	Foglio	Particella	Coltura	ha	a	ca	Reddito Dominicale	Reddito Agrario	Valore 2014	Provenienza	Destinazione d'uso	Pat. Disponibile	Pat. Indisponibile
T005849	SPEZZANO PICCOLO	14	18	Pascolo 2	1	15	70	8,86	4,18	€ 1 205,77			<input type="checkbox"/>	<input checked="" type="checkbox"/>
T005850	SPEZZANO PICCOLO	14	19	Pascolo 2	1	2	0	7,90	3,69	€ 1 075,12			<input type="checkbox"/>	<input checked="" type="checkbox"/>
T005834	SPEZZANO PICCOLO	14	2	Pascolo 2	0	89	60	6,94	3,24	€ 944,47			<input type="checkbox"/>	<input checked="" type="checkbox"/>
T005851	SPEZZANO PICCOLO	14	20	Pascolo 2	11	29	60	87,51	40,84	€ 11 909,34			<input type="checkbox"/>	<input checked="" type="checkbox"/>
T005852	SPEZZANO PICCOLO	14	21	Bosco Ceduo 2	4	75	10	19,63	14,72	€ 2 671,47			<input type="checkbox"/>	<input checked="" type="checkbox"/>
T005853	SPEZZANO PICCOLO	14	22	Pascolo 2	0	27	90	2,16	1,01	€ 293,96			<input type="checkbox"/>	<input checked="" type="checkbox"/>
T005854	SPEZZANO PICCOLO	14	23	Pascolo 2	0	32	60	2,53	1,18	€ 344,31			<input type="checkbox"/>	<input checked="" type="checkbox"/>
T005835	SPEZZANO PICCOLO	14	3	Bosco Ceduo 2	5	62	50	23,24	17,43	€ 3 162,76			<input type="checkbox"/>	<input checked="" type="checkbox"/>
T005864	SPEZZANO PICCOLO	14	47	Bosco Ceduo 2	17	48	80	72,25	54,18	€ 9 832,59			<input type="checkbox"/>	<input checked="" type="checkbox"/>
T005865	SPEZZANO PICCOLO	14	48	Ente urbano	0	17	27						<input type="checkbox"/>	<input checked="" type="checkbox"/>
T005866	SPEZZANO PICCOLO	14	49	Pascolo 2	4	81	43	37,30	17,40	€ 5 076,20			<input type="checkbox"/>	<input checked="" type="checkbox"/>
T005836	SPEZZANO PICCOLO	14	5	Pascolo 2	0	57	90	4,49	2,09	€ 611,05			<input type="checkbox"/>	<input checked="" type="checkbox"/>
T005837	SPEZZANO PICCOLO	14	6	Pascolo 2	6	76	10	52,38	24,44	€ 7 128,46			<input type="checkbox"/>	<input checked="" type="checkbox"/>
T005838	SPEZZANO PICCOLO	14	7	Pascolo 2	5	4	90	39,11	18,25	€ 5 322,53			<input type="checkbox"/>	<input checked="" type="checkbox"/>
T005839	SPEZZANO PICCOLO	14	8	Pascolo 2	5	56	40	43,10	20,11	€ 5 865,53			<input type="checkbox"/>	<input checked="" type="checkbox"/>
T005840	SPEZZANO PICCOLO	14	9	Pascolo 2	0	81	0	6,27	2,93	€ 853,29			<input type="checkbox"/>	<input checked="" type="checkbox"/>
T005855	SPEZZANO PICCOLO	16	13	Bosco Ceduo 2	5	73	0	23,67	17,76	€ 3 221,28			<input type="checkbox"/>	<input checked="" type="checkbox"/>
T005856	SPEZZANO PICCOLO	18	1	Pascolo 2	9	99	80	77,45	36,14	€ 10 540,26			<input type="checkbox"/>	<input checked="" type="checkbox"/>
T005857	SPEZZANO PICCOLO	18	2	Bosco Ceduo 2	85	96	90	355,19	266,40	€ 48 338,23			<input type="checkbox"/>	<input checked="" type="checkbox"/>
T005858	SPEZZANO PICCOLO	18	3	Pascolo 2	4	2	80	31,20	14,56	€ 4 246,05			<input type="checkbox"/>	<input checked="" type="checkbox"/>
T005859	SPEZZANO PICCOLO	18	4	Bosco Alto	27	34	30	183,58	84,73	€ 24 983,62			<input type="checkbox"/>	<input checked="" type="checkbox"/>
T005860	SPEZZANO PICCOLO	18	5	Bosco Ceduo 2	5	93	80	24,53	18,40	€ 3 338,32			<input type="checkbox"/>	<input checked="" type="checkbox"/>
T005861	SPEZZANO PICCOLO	18	6	Bosco Ceduo 2	15	99	0	66,07	49,55	€ 8 991,55			<input type="checkbox"/>	<input checked="" type="checkbox"/>
T005862	SPEZZANO PICCOLO	24	23	Bosco Alto	0	70	60	4,74	2,19	€ 645,07			<input type="checkbox"/>	<input checked="" type="checkbox"/>
T005800	SPEZZANO PICCOLO	5	19	Pascolo 3	0	69	30	2,51	0,72	€ 341,59			<input type="checkbox"/>	<input checked="" type="checkbox"/>
T005801	SPEZZANO PICCOLO	6	17	Bosco Ceduo 1	4	95	90	43,54	15,37	€ 5 925,41			<input type="checkbox"/>	<input checked="" type="checkbox"/>
T005802	SPEZZANO PICCOLO	7	20	Pascolo Cesp	4	25	60	13,19	10,99	€ 1 795,04			<input type="checkbox"/>	<input checked="" type="checkbox"/>
T005803	SPEZZANO PICCOLO	8	1	Pascolo 2	33	61	70	260,43	121,53	€ 35 442,23			<input type="checkbox"/>	<input checked="" type="checkbox"/>
T005810	SPEZZANO PICCOLO	8	10	Pascolo Cesp	8	26	50	25,61	21,34	€ 3 485,30			<input type="checkbox"/>	<input checked="" type="checkbox"/>
T005804	SPEZZANO PICCOLO	8	2	Pascolo 2	1	63	60	12,67	5,91	€ 1 724,28			<input type="checkbox"/>	<input checked="" type="checkbox"/>
T005805	SPEZZANO PICCOLO	8	3	Pascolo 2	0	23	50	1,82	0,85	€ 247,69			<input type="checkbox"/>	<input checked="" type="checkbox"/>
T005806	SPEZZANO PICCOLO	8	4	Pascolo 2	14	23	30	110,26	51,46	€ 15 005,42			<input type="checkbox"/>	<input checked="" type="checkbox"/>

ID TERRENO	Comune	Foglio	Particella	Coltura	ha	a	ca	Reddito Dominicale	Reddito Agrario	Valore 2014	Provenienza	Destinazione d'uso	Pat. Disponibile	Pat. Indisponibile	
T005807	SPEZZANO PICCOLO	8	7	Pascolo Cesp	1	64	20	5,09	4,24	€ 692,70			<input type="checkbox"/>	<input checked="" type="checkbox"/>	
T005808	SPEZZANO PICCOLO	8	8	Pascolo Cesp	0	74	60	2,31	1,93	€ 314,37			<input type="checkbox"/>	<input checked="" type="checkbox"/>	
T005809	SPEZZANO PICCOLO	8	9	Pascolo Cesp	3	51	40	10,89	9,07	€ 1 482,03			<input type="checkbox"/>	<input checked="" type="checkbox"/>	
66	Totale per Comune										€ 387 759,22				
T005867	TREBISACCE	20	269			75	50	0,02	0,07	€ 71 726,16	Ex G.I.L.	CAMPO SPORTIVO	<input checked="" type="checkbox"/>	<input type="checkbox"/>	
1	Totale per Comune										€ 71 726,16				
T005870	VERBICARO	8	1	Bosco Alto	130	19	40	268,96	268,96	€ 36 603,09			<input type="checkbox"/>	<input checked="" type="checkbox"/>	
T005869	VERBICARO	8	2	Bosco Alto	146	45	50	302,55	302,55	€ 41 174,39			<input type="checkbox"/>	<input checked="" type="checkbox"/>	
T005868	VERBICARO	8	3	Pascolo 1	13	96	50	50,49	14,42	€ 6 871,24			<input type="checkbox"/>	<input checked="" type="checkbox"/>	
3	Totale per Comune										€ 84 648,73				
T005876	VILLAPIANA	13	13	Pascolo		2	5	0,07	0,03	€ 9,53			<input type="checkbox"/>	<input checked="" type="checkbox"/>	
T005877	VILLAPIANA	13	16	Uliveto		12	35	3,19	3,51	€ 434,13			<input type="checkbox"/>	<input checked="" type="checkbox"/>	
T005878	VILLAPIANA	13	23	Incolto sterile		36	20						<input type="checkbox"/>	<input checked="" type="checkbox"/>	
T005879	VILLAPIANA	16	864	seminativo		0	40	0,15	0,07	€ 20,41			<input type="checkbox"/>	<input checked="" type="checkbox"/>	
T005880	VILLAPIANA	17	402	seminativo		1	55	0,60	0,28	€ 81,65			<input type="checkbox"/>	<input checked="" type="checkbox"/>	
T005881	VILLAPIANA	17	405	seminativo		0	55	0,21	0,10	€ 28,58			<input type="checkbox"/>	<input checked="" type="checkbox"/>	
T005882	VILLAPIANA	17	408	seminativo		1	40	0,54	0,25	€ 73,49			<input type="checkbox"/>	<input checked="" type="checkbox"/>	
T005883	VILLAPIANA	18	198	seminativo		1	5	0,27	0,14	€ 36,74			<input type="checkbox"/>	<input checked="" type="checkbox"/>	
T005884	VILLAPIANA	18	201	seminativo		0	95	0,25	0,12	€ 34,02			<input type="checkbox"/>	<input checked="" type="checkbox"/>	
T005885	VILLAPIANA	18	204	seminativo		1	10	0,28	0,14	€ 38,11			<input type="checkbox"/>	<input checked="" type="checkbox"/>	
T005886	VILLAPIANA	18	207	seminativo		2	90	0,75	0,37	€ 102,07			<input type="checkbox"/>	<input checked="" type="checkbox"/>	
T005887	VILLAPIANA	18	210	Uliveto		2	95	0,76	0,84	€ 103,43			<input type="checkbox"/>	<input checked="" type="checkbox"/>	
T005888	VILLAPIANA	18	213	Uliveto		3	20	0,83	0,91	€ 112,96			<input type="checkbox"/>	<input checked="" type="checkbox"/>	
T005889	VILLAPIANA	18	216	Uliveto		3	10	0,80	0,88	€ 108,87			<input type="checkbox"/>	<input checked="" type="checkbox"/>	
T005890	VILLAPIANA	18	219	Semin Arb		0	5	0,01	0,01	€ 1,36			<input type="checkbox"/>	<input checked="" type="checkbox"/>	
T005891	VILLAPIANA	18	221	Uliveto		0	5	0,01	0,01	€ 1,36			<input type="checkbox"/>	<input checked="" type="checkbox"/>	
T005892	VILLAPIANA	18	223	seminativo		3	40	1,32	0,61	€ 179,64			<input type="checkbox"/>	<input checked="" type="checkbox"/>	
T005893	VILLAPIANA	18	226	Agrumeto		0	20	0,10	0,07	€ 13,61			<input type="checkbox"/>	<input checked="" type="checkbox"/>	
T005894	VILLAPIANA	18	228	seminativo		2	60	0,67	0,34	€ 91,18			<input type="checkbox"/>	<input checked="" type="checkbox"/>	
T005895	VILLAPIANA	18	231	seminativo		3	5	1,18	0,55	€ 160,59			<input type="checkbox"/>	<input checked="" type="checkbox"/>	
T005896	VILLAPIANA	18	234	Uliveto		1	15	0,30	0,33	€ 35,38			<input type="checkbox"/>	<input checked="" type="checkbox"/>	
T005898	VILLAPIANA	18	236	Semin Arb		0	70	0,14	0,06	€ 19,05			<input type="checkbox"/>	<input checked="" type="checkbox"/>	

ID TERRENO	Comune	Foglio	Particella	Coltura	ha	a	ca	Reddito Dominicale	Reddito Agrario	Valore 2014	Provenienza	Destinazione d'uso	Pat. Disponibile	Pat. Indisponibile
T005899	VILLAPIANA	18	239	Semin Arb		0	70	0,14	0,06	€ 19,05			<input type="checkbox"/>	<input checked="" type="checkbox"/>
T005900	VILLAPIANA	18	242	Semin Arb		0	15	0,03	0,01	€ 4,08			<input type="checkbox"/>	<input checked="" type="checkbox"/>
T005901	VILLAPIANA	18	245	Pascolo Cesp		1	60	0,03	0,02	€ 4,08			<input type="checkbox"/>	<input checked="" type="checkbox"/>
T005902	VILLAPIANA	18	249	Pascolo Cesp		0	25	0,01	0,01	€ 1,36			<input type="checkbox"/>	<input checked="" type="checkbox"/>
T005903	VILLAPIANA	18	251a	Uliveto		2	0	0,52	0,57	€ 70,77			<input type="checkbox"/>	<input checked="" type="checkbox"/>
T005904	VILLAPIANA	18	251b	Pascolo Cesp		0	20	0,01	0,01	€ 1,36			<input type="checkbox"/>	<input checked="" type="checkbox"/>
T005905	VILLAPIANA	18	254	seminativo		1	40	0,36	0,18	€ 48,99			<input type="checkbox"/>	<input checked="" type="checkbox"/>
T005906	VILLAPIANA	18	257	Uliveto		0	65	0,17	0,18	€ 23,14			<input type="checkbox"/>	<input checked="" type="checkbox"/>
T005907	VILLAPIANA	18	260	seminativo		0	60	0,15	0,08	€ 20,41			<input type="checkbox"/>	<input checked="" type="checkbox"/>
T005908	VILLAPIANA	18	263	seminativo		0	60	0,15	0,08	€ 20,41			<input type="checkbox"/>	<input checked="" type="checkbox"/>
T005909	VILLAPIANA	18	266	seminativo		1	40	0,36	0,18	€ 48,99			<input type="checkbox"/>	<input checked="" type="checkbox"/>
T005910	VILLAPIANA	18	269	seminativo		3	10	0,80	0,40	€ 108,87			<input type="checkbox"/>	<input checked="" type="checkbox"/>
T005911	VILLAPIANA	18	272	seminativo		6	30	1,63	0,81	€ 221,83			<input type="checkbox"/>	<input checked="" type="checkbox"/>
T005912	VILLAPIANA	18	273	seminativo		3	95	1,02	0,51	€ 138,81			<input type="checkbox"/>	<input checked="" type="checkbox"/>
T005913	VILLAPIANA	18	277	Fabbr Rurale		0	50	-00		€ 0,00			<input type="checkbox"/>	<input checked="" type="checkbox"/>
T005914	VILLAPIANA	18	279	Pascolo Cesp		1	70	0,04	0,03	€ 5,44			<input type="checkbox"/>	<input checked="" type="checkbox"/>
T005915	VILLAPIANA	21	35	seminativo		1	90	0,49	0,25	€ 66,68			<input type="checkbox"/>	<input checked="" type="checkbox"/>
T005916	VILLAPIANA	21	38	Pascolo Cesp		2	95	0,06	0,05	€ 8,17			<input type="checkbox"/>	<input checked="" type="checkbox"/>
T005917	VILLAPIANA	21	42	Pascolo Cesp		3	5	0,03	0,02	€ 4,08			<input type="checkbox"/>	<input checked="" type="checkbox"/>
T005918	VILLAPIANA	21	45	Pascolo Cesp		1	5	0,01	0,01	€ 1,36			<input type="checkbox"/>	<input checked="" type="checkbox"/>
T005919	VILLAPIANA	25	233	Uliveto		2	40	0,22	0,25	€ 29,94			<input type="checkbox"/>	<input checked="" type="checkbox"/>
T005920	VILLAPIANA	25	236	Uliveto		1	35	0,13	0,14	€ 17,69			<input type="checkbox"/>	<input checked="" type="checkbox"/>
T005921	VILLAPIANA	25	239	Pascolo Cesp		0	15	0,01	0,01	€ 1,36			<input type="checkbox"/>	<input checked="" type="checkbox"/>
T005922	VILLAPIANA	26	203	seminativo		0	40	0,15	0,07	€ 20,41			<input type="checkbox"/>	<input checked="" type="checkbox"/>
T005923	VILLAPIANA	26	205	seminativo		1	65	0,64	0,30	€ 87,10			<input type="checkbox"/>	<input checked="" type="checkbox"/>
T005924	VILLAPIANA	26	208	seminativo		2	40	0,93	0,43	€ 126,57			<input type="checkbox"/>	<input checked="" type="checkbox"/>
T005925	VILLAPIANA	26	211	seminativo		2	70	1,05	0,49	€ 142,90			<input type="checkbox"/>	<input checked="" type="checkbox"/>
T005926	VILLAPIANA	26	214	seminativo		2	30	0,89	0,42	€ 121,12			<input type="checkbox"/>	<input checked="" type="checkbox"/>
T005927	VILLAPIANA	26	217	seminativo		2	50	0,97	0,45	€ 132,01			<input type="checkbox"/>	<input checked="" type="checkbox"/>
T005928	VILLAPIANA	26	218	seminativo		0	90	0,35	0,16	€ 47,63			<input type="checkbox"/>	<input checked="" type="checkbox"/>
T005929	VILLAPIANA	26	220	seminativo		0	30	0,12	0,05	€ 16,33			<input type="checkbox"/>	<input checked="" type="checkbox"/>
T005930	VILLAPIANA	26	225	seminativo		3	50	1,36	0,63	€ 185,08			<input type="checkbox"/>	<input checked="" type="checkbox"/>

ID TERRENO	Comune	Foglio	Particella	Coltura	ha	a	ca	Reddito Dominicale	Reddito Agrario	Valore 2014	Provenienza	Destinazione d'uso	Pat. Disponibile	Pat. Indisponibile	
T005931	VILLAPIANA	26	228	seminativo		2	85	1,10	0,52	€ 149,70			<input type="checkbox"/>	<input checked="" type="checkbox"/>	
T005932	VILLAPIANA	26	231	Uliveto		3	90	1,01	1,11	€ 137,45			<input type="checkbox"/>	<input checked="" type="checkbox"/>	
T005933	VILLAPIANA	26	234	Agrumeto		4	15	5,36	1,82	€ 729,45			<input type="checkbox"/>	<input checked="" type="checkbox"/>	
T005934	VILLAPIANA	26	237	seminativo		1	40	0,54	0,25	€ 73,49			<input type="checkbox"/>	<input checked="" type="checkbox"/>	
T005935	VILLAPIANA	26	239	seminativo		2	70	1,05	0,49	€ 142,90			<input type="checkbox"/>	<input checked="" type="checkbox"/>	
T005936	VILLAPIANA	26	244	seminativo		5	5	1,30	0,65	€ 176,92			<input type="checkbox"/>	<input checked="" type="checkbox"/>	
T005937	VILLAPIANA	26	248	Uliveto		7	90	2,04	2,24	€ 277,63			<input type="checkbox"/>	<input checked="" type="checkbox"/>	
T005938	VILLAPIANA	26	251	Uliveto		0	65	0,17	0,18	€ 23,14			<input type="checkbox"/>	<input checked="" type="checkbox"/>	
T005871	VILLAPIANA	7	231	Semin Arb		2	75	0,57	0,23	€ 77,57			<input type="checkbox"/>	<input checked="" type="checkbox"/>	
T005872	VILLAPIANA	7	234	seminativo		6	65	1,72	0,86	€ 234,08			<input type="checkbox"/>	<input checked="" type="checkbox"/>	
T005873	VILLAPIANA	8	88	Semin Arb		3	0	1,32	0,46	€ 179,62			<input type="checkbox"/>	<input checked="" type="checkbox"/>	
T005874	VILLAPIANA	8	91	Uliveto		3	70	0,96	1,05	€ 130,65			<input type="checkbox"/>	<input checked="" type="checkbox"/>	
T005875	VILLAPIANA	8	96	Semin Arb		0	58	0,25	0,09	€ 34,03			<input type="checkbox"/>	<input checked="" type="checkbox"/>	
67	Totali per Comune									€ 5 798,83					
3676	TOTALI PER PROVINCIA							€ 144 978,45	€ 71 322,64	€ 20 161 672,49					



Valore Terreni Provincia di COSENZA

Burc n. 87 del 15 Dicembre 2015

Regione Calabria
Dipartimento Bilancio e Patrimonio
Settore 4 - Demanio e Patrimonio

N° TERRENI PER COMUNE	COMUNE	Reddito Dominicale	Valore 2014
208	ACRI	€ 8 837,37	€ 1 202 688,34
67	APRIGLIANO	€ 11 218,73	€ 1 526 770,46
10	BISIGNANO	€ 2,10	€ 285,79
434	BOCCHIGLIERO	€ 4 854,69	€ 660 681,72
20	CANPANA	€ 498,31	€ 67 815,61
5	CASSANO ALLO IONIO	€ 2,10	€ 285,79
5	CASTROLIBERO	€ 3,32	€ 5 456,96
77	CELICO	€ 9 807,96	€ 1 468 224,85
1	CERISANO	€ 0,84	€ 114,32
9	COLOSIMI	€ 216,02	€ 29 398,42
281	CORIGLIANO CALABRO	€ 10 168,12	€ 1 383 791,68
7	COSENZA	€ 57,08	€ 7 768,09
4	DIPIGNANO	€ 24,64	€ 3 353,29
4	FALCONARA ALBANESE	€ 36,34	€ 4 945,55
4	FIRMO	€ 1,39	€ 189,17
52	FUSCALDO	€ 5 080,16	€ 691 365,09
1	GUARDIA PIEMONTESE	€ 0,00	€ 133 728,92
3	LAPPANO	€ 33,88	€ 4 610,77
1473	LONGOBUCCO	€ 28 163,67	€ 3 831 466,69

N° TERRENI PER COMUNE	COMUNE <small>Burc n. 87 del 15 Dicembre 2015</small>	Reddito Dominicale	Valore 2014
24	MALVITO	€ 11,53	€ 51 424,97
11	MENDICINO	€ 61,86	€ 30 448,72
57	MONGRASSANO	€ 5 659,18	€ 770 164,61
15	MONTALTO UFFUGO	€ 946,22	€ 128 772,22
2	MORANO CALABRO	€ 7,83	€ 1 065,59
32	ORSOMARSO	€ 2 622,90	€ 356 953,62
31	PAOLA	€ 2 392,57	€ 325 607,73
49	PEDACE	€ 9 340,58	€ 1 271 170,77
6	ROGGIANO GRAVINA	€ 18,08	€ 4 917,41
65	ROGLIANO	€ 3 322,63	€ 452 180,71
42	ROSE	€ 1 696,30	€ 230 851,51
120	ROSSANO	€ 6 583,83	€ 896 001,35
6	ROVITO	€ 149,25	€ 20 311,61
16	SAN DONATO DI NINEA	€ 2 095,82	€ 285 222,67
4	SAN FILI	€ 403,35	€ 54 892,39
110	SAN GIOVANNI IN FIORE	€ 9 867,55	€ 1 342 886,75
2	SAN LORENZO DEL VALLO	€ 10,78	€ 1 467,06
60	SAN LUCIDO	€ 3 091,73	€ 420 757,25
25	SAN MARCO ARGENTANO	€ 13,86	€ 4 768,06
14	SAN PIETRO IN GUARANO	€ 2 766,13	€ 376 445,96
32	SANTO STEFANO DI ROGLIANO	€ 2 605,84	€ 354 631,90
75	SERRA PEDACE	€ 4 808,95	€ 654 455,61

N° TERRENI PER COMUNE	COMUNE <small>Burc n. 87 del 15 Dicembre 2015</small>	Reddito Dominicale	Valore 2014
17	SPEZZANO ALBANESE	€ 7,00	€ 952,64
59	SPEZZANO DELLA SILA	€ 3 974,03	€ 552 446,94
66	SPEZZANO PICCOLO	€ 2 849,26	€ 387 759,22
1	TREBISACCE	€ 0,02	€ 71 726,16
3	VERBICARO	€ 622,00	€ 84 648,73
67	VILLAPIANA	€ 42,65	€ 5 798,83
3676		€ 144 978,45	€ 20 161 672,49

Regione Calabria

Dipartimento 4 - Bilancio e Patrimonio

Settore 4 - Demanio e Patrimonio Immobiliare

Inventario dei Beni Demaniali e Patrimoniali - Anno 2014
9 - Terreni provincia di Crotona



Elenco Terreni Provincia di CROTONE

Regione Calabria
Dipartimento Bilancio e Patrimonio
Settore 4 - Demanio e Patrimonio

Burc n. 87 del 15 Dicembre 2015

ID TERRENO	Comune	Foglio	Particella	Coltura	ha	a	ca	Reddito Dominicale	Reddito Agrario	Valore 2014	Provenienza	Destinazione d'uso	Pat. Disponibile	Pat. Indisponibile
T008972	BELVEDERE DI SPINELLO	17	76	Seminativo 2	1	14	20	35,39	26,54	€ 4 816,27		Dem.Reg.Ramo Agricol tura	<input type="checkbox"/>	<input checked="" type="checkbox"/>
T008973	BELVEDERE DI SPINELLO	17	77	Seminativo 2		48	40	15,00	11,25	€ 2 041,37		Dem.Reg.Ramo Agricol tura	<input type="checkbox"/>	<input checked="" type="checkbox"/>
2	Totali per Comune									€ 6 857,64				
T006901	CASTELSILANO	2	1	Pascolo Arb 2	6	92	60	32,19	21,46	€ 4 380,78			<input type="checkbox"/>	<input checked="" type="checkbox"/>
T006902	CASTELSILANO	2	10	Semin Arb 2	5	88	30	121,53	60,77	€ 16 539,16			<input type="checkbox"/>	<input checked="" type="checkbox"/>
T006903	CASTELSILANO	2	11	Pascolo Arb 1	21	61	20	133,94	66,97	€ 18 228,06			<input type="checkbox"/>	<input checked="" type="checkbox"/>
T006904	CASTELSILANO	2	4	Pascolo Arb 2	3	51	60	16,34	10,90	€ 2 223,73			<input type="checkbox"/>	<input checked="" type="checkbox"/>
T006905	CASTELSILANO	2	5	Pascolo Arb 2	5	54	50	25,57	17,18	€ 3 479,85			<input type="checkbox"/>	<input checked="" type="checkbox"/>
T006906	CASTELSILANO	2	6	Pascolo Arb 2	8	94	20	41,56	27,71	€ 5 655,95			<input type="checkbox"/>	<input checked="" type="checkbox"/>
T006907	CASTELSILANO	2	7	Pascolo Arb 1	80	75	20	500,46	250,23	€ 68 108,20			<input type="checkbox"/>	<input checked="" type="checkbox"/>
T006908	CASTELSILANO	2	8	Pascolo Arb 2	59	17	0	275,03	183,35	€ 37 429,16			<input type="checkbox"/>	<input checked="" type="checkbox"/>
T006909	CASTELSILANO	2	9	Incolto prod	1	96	40	2,03	1,01	€ 276,27			<input type="checkbox"/>	<input checked="" type="checkbox"/>
T008932	CASTELSILANO	8	381	Seminativo 3		2	80	0,58	0,22	€ 78,93		Dem.Reg.Ramo Acque doti	<input type="checkbox"/>	<input checked="" type="checkbox"/>
T008933	CASTELSILANO	8	384	Bosco Ceduo			80	0,04	0,02	€ 5,44		Dem.Reg.Ramo Acque doti	<input type="checkbox"/>	<input checked="" type="checkbox"/>
T008934	CASTELSILANO	8	387	Semin Arb 2		1	75	0,36	0,18	€ 48,99		Dem.Reg.Ramo Acque doti	<input type="checkbox"/>	<input checked="" type="checkbox"/>
T008936	CASTELSILANO	8	390	Bosco Ceduo		1	70	0,09	0,05	€ 12,25		Dem.Reg.Ramo Acque doti	<input type="checkbox"/>	<input checked="" type="checkbox"/>
T008937	CASTELSILANO	8	393	Seminativo 3			70	0,14	0,05	€ 19,05		Dem.Reg.Ramo Acque doti	<input type="checkbox"/>	<input checked="" type="checkbox"/>
T008935	CASTELSILANO	8	396	Pascolo 2		2	50	0,08	0,04	€ 10,89		Dem.Reg.Ramo Acque doti	<input type="checkbox"/>	<input checked="" type="checkbox"/>
T008938	CASTELSILANO	8	398	Pascolo 1			60	0,03	0,02	€ 4,08		Dem.Reg.Ramo Acque doti	<input type="checkbox"/>	<input checked="" type="checkbox"/>
T008939	CASTELSILANO	8	402	Pascolo 1			6	0,01	0,01	€ 1,36		Dem.Reg.Ramo Acque doti	<input type="checkbox"/>	<input checked="" type="checkbox"/>
T008940	CASTELSILANO	8	403	Incolto sterile			9	-00	-00	€ 0,00		Dem.Reg.Ramo Acque doti	<input type="checkbox"/>	<input checked="" type="checkbox"/>
T008941	CASTELSILANO	8	405	Pascolo 1			12	0,01	0,01	€ 1,36		Dem.Reg.Ramo Acque doti	<input type="checkbox"/>	<input checked="" type="checkbox"/>
T008942	CASTELSILANO	8	407	Pascolo 1			5	0,01	0,01	€ 1,36		Dem.Reg.Ramo Acque doti	<input type="checkbox"/>	<input checked="" type="checkbox"/>
T008943	CASTELSILANO	8	415	Pascolo 1			46	0,02	0,01	€ 2,72		Dem.Reg.Ramo Acque doti	<input type="checkbox"/>	<input checked="" type="checkbox"/>
T008944	CASTELSILANO	8	417	Pascolo 1		1	2	0,05	0,03	€ 6,80		Dem.Reg.Ramo Acque doti	<input type="checkbox"/>	<input checked="" type="checkbox"/>
T008945	CASTELSILANO	8	419	Pascolo 1			20	0,01	0,01	€ 1,36		Dem.Reg.Ramo Acque doti	<input type="checkbox"/>	<input checked="" type="checkbox"/>
T008946	CASTELSILANO	8	421	Pascolo 1			12	0,01	0,01	€ 1,36		Dem.Reg.Ramo Acque doti	<input type="checkbox"/>	<input checked="" type="checkbox"/>
T008947	CASTELSILANO	8	422	Pascolo 1			14	0,01	0,01	€ 1,36		Dem.Reg.Ramo Acque doti	<input type="checkbox"/>	<input checked="" type="checkbox"/>
T008948	CASTELSILANO	8	427	Pascolo 1		2	40	0,11	0,07	€ 14,97		Dem.Reg.Ramo Acque doti	<input type="checkbox"/>	<input checked="" type="checkbox"/>

ID TERRENO	Comune	Foglio	Particella	Coltura	ha	a	ca	Reddito Dominicale	Reddito Agrario	Valore 2014	Provenienza	Destinazione d'uso	Pat. Disponibile	Pat. Indisponibile	
26	Totali per Comune							€ 156 533,46							
T003153	CROTONE	17	1340	Seminativo 1		8	77	6,11	2,26	€ 831,52			<input type="checkbox"/>	<input checked="" type="checkbox"/>	
T003154	CROTONE	17	1342	Seminativo 1		0	40	0,28	0,10	€ 38,11			<input type="checkbox"/>	<input checked="" type="checkbox"/>	
T003155	CROTONE	17	1344	Seminativo 1		2	80	1,95	0,72	€ 265,38			<input type="checkbox"/>	<input checked="" type="checkbox"/>	
T003156	CROTONE	17	1346	Seminativo 1		14	20	9,90	3,67	€ 1 347,30			<input type="checkbox"/>	<input checked="" type="checkbox"/>	
T003157	CROTONE	17	1348	Seminativo 1		19	80	13,80	5,11	€ 1 878,06			<input type="checkbox"/>	<input checked="" type="checkbox"/>	
T003159	CROTONE	22	1103	Semin Irrig Arb 2	1	17	46	100,70	45,60	€ 13 704,38			<input type="checkbox"/>	<input checked="" type="checkbox"/>	
T003160	CROTONE	22	1104	Semin Irrig Arb 3		68	13	57,17	25,83	€ 7 780,33			<input type="checkbox"/>	<input checked="" type="checkbox"/>	
T003158	CROTONE	22	850	Semin Irrig Arb 1		69	5	59,20	26,75	€ 8 056,60			<input type="checkbox"/>	<input checked="" type="checkbox"/>	
T003161	CROTONE	34	975	Uliveto		50	0	0,25	0,19	€ 34,02			<input type="checkbox"/>	<input checked="" type="checkbox"/>	
T004593	CROTONE	34	977	Uliveto		3	50	1,72	1,36	€ 234,08			<input type="checkbox"/>	<input checked="" type="checkbox"/>	
T004594	CROTONE	34	979	Incolto prod		29	0	-00	0,15	€ 0,00			<input type="checkbox"/>	<input checked="" type="checkbox"/>	
T009266	CROTONE	48	472	Seminativo 1		5	0	3,49	1,29	€ 474,96		Dem.Reg.Ramo Agricol tura	<input type="checkbox"/>	<input checked="" type="checkbox"/>	
T009267	CROTONE	48	476	Seminativo 2		2	24	1,10	0,40	€ 149,70		Dem.Reg.Ramo Agricol tura	<input type="checkbox"/>	<input checked="" type="checkbox"/>	
T009271	CROTONE	48	715	Semin Irrig 1		26	70	22,75	10,34	€ 3 096,07		Dem.Reg.Ramo Agricol tura	<input type="checkbox"/>	<input checked="" type="checkbox"/>	
T009268	CROTONE	49	280	Semin Irrig 2	1	75	80	122,57	45,40	€ 16 680,70		Dem.Reg.Ramo Agricol tura	<input type="checkbox"/>	<input checked="" type="checkbox"/>	
T009269	CROTONE	49	281	Semin Irrig 2		3	50	2,44	0,90	€ 332,06		Dem.Reg.Ramo Agricol tura	<input type="checkbox"/>	<input checked="" type="checkbox"/>	
T009270	CROTONE	49	282	Semin Irrig 2		3	10	2,16	0,80	€ 293,96		Dem.Reg.Ramo Agricol tura	<input type="checkbox"/>	<input checked="" type="checkbox"/>	
T009224	CROTONE	50	184	Area Rurale		3	60	-00	-00	€ 0,00		Dem.Reg.Ramo Agricol tura	<input type="checkbox"/>	<input checked="" type="checkbox"/>	
T009264	CROTONE	50	188	Semin Irrig 1	1	40	50	119,73	54,42	€ 16 294,20		Dem.Reg.Ramo Agricol tura	<input type="checkbox"/>	<input checked="" type="checkbox"/>	
T009225	CROTONE	50	193	Seminativo 3		39	10	15,15	7,07	€ 2 061,78		Dem.Reg.Ramo Agricol tura	<input type="checkbox"/>	<input checked="" type="checkbox"/>	
T009265	CROTONE	50	194	Seminativo 3		13	46	5,21	2,43	€ 709,04		Dem.Reg.Ramo Agricol tura	<input type="checkbox"/>	<input checked="" type="checkbox"/>	
T009252	CROTONE	50	712	Seminativo 1		8	0	5,58	2,07	€ 759,39		Dem.Reg.Ramo Agricol tura	<input type="checkbox"/>	<input checked="" type="checkbox"/>	
T009256	CROTONE	53	293	Semin Irrig 1		11	86	11,64	4,59	€ 1 584,10		Dem.Reg.Ramo Agricol tura	<input type="checkbox"/>	<input checked="" type="checkbox"/>	
T009227	CROTONE	54	226	Seminativo 3		50	32	19,49	9,10	€ 2 652,42		Dem.Reg.Ramo Agricol tura	<input type="checkbox"/>	<input checked="" type="checkbox"/>	
T009249	CROTONE	54	267	Seminativo 3		32	8	12,43	5,80	€ 1 691,61		Dem.Reg.Ramo Agricol tura	<input type="checkbox"/>	<input checked="" type="checkbox"/>	
T008974	CROTONE	54	295	Semin Irrig 2		19	28	13,44	4,98	€ 1 829,07		Dem.Reg.Ramo Agricol tura	<input type="checkbox"/>	<input checked="" type="checkbox"/>	
T008975	CROTONE	54	313a	Semin Irrig 2		10	0	6,97	2,58	€ 948,56		Dem.Reg.Ramo Agricol tura	<input type="checkbox"/>	<input checked="" type="checkbox"/>	
T008976	CROTONE	54	313b	Seminativo 3		3	28	1,27	0,59	€ 172,84		Dem.Reg.Ramo Agricol tura	<input type="checkbox"/>	<input checked="" type="checkbox"/>	
T009251	CROTONE	54	316	Seminativo 3		87	80	34,01	15,87	€ 4 628,46		Dem.Reg.Ramo Agricol tura	<input type="checkbox"/>	<input checked="" type="checkbox"/>	
T009250	CROTONE	54	331	Seminativo 3		11	60	4,49	2,10	€ 611,05		Dem.Reg.Ramo Agricol tura	<input type="checkbox"/>	<input checked="" type="checkbox"/>	
T009253	CROTONE	54	339	Semin Irrig 2		23	12	16,12	5,97	€ 2 193,79		Dem.Reg.Ramo Agricol tura	<input type="checkbox"/>	<input checked="" type="checkbox"/>	

ID TERRENO	Comune	Foglio	Particella	Coltura	ha	a	ca	Reddito Dominicale	Reddito Agrario	Valore 2014	Provenienza	Destinazione d'uso	Pat. Disponibile	Pat. Indisponibile
T009254	CROTONE	54	340	Semin Irrig 2		3	70	2,58	0,96	€ 351,12		Dem.Reg.Ramo Agricol	<input type="checkbox"/>	<input checked="" type="checkbox"/>
T009073	CROTONE	55	358	Seminativo 3		4	60	1,68	0,86	€ 228,63		Dem.Reg. Beni Immobil	<input type="checkbox"/>	<input checked="" type="checkbox"/>
T009074	CROTONE	55	367	Pascolo Cesp 2		5	80	0,27	0,06	€ 36,75		Dem.Reg. Beni Immobil	<input type="checkbox"/>	<input checked="" type="checkbox"/>
T009261	CROTONE	55	632	Seminativo 4		10	16	1,84	1,31	€ 250,41		Dem.Reg.Ramo Agricol	<input type="checkbox"/>	<input checked="" type="checkbox"/>
T009262	CROTONE	55	701	Seminativo 4		1	60	0,29	0,21	€ 39,47		Dem.Reg.Ramo Agricol	<input type="checkbox"/>	<input checked="" type="checkbox"/>
T008981	CROTONE	55	779	Uliveto 1		5	20	2,55	2,01	€ 347,03		Dem.Reg.Ramo Agricol	<input type="checkbox"/>	<input checked="" type="checkbox"/>
T008982	CROTONE	55	782	Semin Irrig 1		25	30	24,83	9,80	€ 3 379,14		Dem.Reg.Ramo Agricol	<input type="checkbox"/>	<input checked="" type="checkbox"/>
T009263	CROTONE	56	1109	Seminativo 3		12	40	4,80	2,24	€ 653,24		Dem.Reg.Ramo Agricol	<input type="checkbox"/>	<input checked="" type="checkbox"/>
T009234	CROTONE	56	709a	Uliveto 2		22	0	7,39	7,39	€ 1 005,71		Dem.Reg.Ramo Agricol	<input type="checkbox"/>	<input checked="" type="checkbox"/>
T009235	CROTONE	56	709b	Semin Irrig 1		15	90	15,60	6,16	€ 2 123,02		Dem.Reg.Ramo Agricol	<input type="checkbox"/>	<input checked="" type="checkbox"/>
T009236	CROTONE	56	711	Semin Irrig 1		27	30	26,79	10,57	€ 3 645,88		Dem.Reg.Ramo Agricol	<input type="checkbox"/>	<input checked="" type="checkbox"/>
T009237	CROTONE	56	712	Semin Irrig 1			70	0,69	0,27	€ 93,90		Dem.Reg.Ramo Agricol	<input type="checkbox"/>	<input checked="" type="checkbox"/>
T009238	CROTONE	56	720	Seminativo 1		10	0	6,97	2,58	€ 948,56		Dem.Reg.Ramo Agricol	<input type="checkbox"/>	<input checked="" type="checkbox"/>
T009239	CROTONE	56	722	Seminativo 1		12	90	8,99	3,33	€ 1 223,46		Dem.Reg.Ramo Agricol	<input type="checkbox"/>	<input checked="" type="checkbox"/>
T008977	CROTONE	56	790	Seminativo 1		8	90	6,21	2,30	€ 845,13		Dem.Reg.Ramo Agricol	<input type="checkbox"/>	<input checked="" type="checkbox"/>
T008978	CROTONE	56	791	Seminativo 1		4	16	2,90	1,07	€ 394,66		Dem.Reg.Ramo Agricol	<input type="checkbox"/>	<input checked="" type="checkbox"/>
T009255	CROTONE	56	831	Seminativo 3		3	0	1,16	0,54	€ 157,87		Dem.Reg.Ramo Agricol	<input type="checkbox"/>	<input checked="" type="checkbox"/>
T009258	CROTONE	56	963	Semin Irrig 1		7	10	6,97	2,75	€ 948,56		Dem.Reg.Ramo Agricol	<input type="checkbox"/>	<input checked="" type="checkbox"/>
T009259	CROTONE	56	964	Semin Irrig 1		2	50	2,45	0,97	€ 333,42		Dem.Reg.Ramo Agricol	<input type="checkbox"/>	<input checked="" type="checkbox"/>
T008979	CROTONE	56	967	Seminativo 1		7	30	5,09	1,89	€ 692,70		Dem.Reg.Ramo Agricol	<input type="checkbox"/>	<input checked="" type="checkbox"/>
T008980	CROTONE	56	968	Seminativo 1		5	20	3,63	1,34	€ 494,01		Dem.Reg.Ramo Agricol	<input type="checkbox"/>	<input checked="" type="checkbox"/>
T009044	CROTONE	56	979	Seminativo 1		24	72	17,24	6,38	€ 2 346,21		Dem.Reg.Ramo Agricol	<input type="checkbox"/>	<input checked="" type="checkbox"/>
T009045	CROTONE	56	980	Seminativo 1		8	40	5,86	2,17	€ 797,49		Dem.Reg.Ramo Agricol	<input type="checkbox"/>	<input checked="" type="checkbox"/>
T009260	CROTONE	56	983	Seminativo 1		23	22	16,19	6,00	€ 2 203,32		Dem.Reg.Ramo Agricol	<input type="checkbox"/>	<input checked="" type="checkbox"/>
T004595	CROTONE	58	157/B-157/E		2	18	30	-00	-00	€ 937 143,62		Camping Capo Colonna	<input type="checkbox"/>	<input checked="" type="checkbox"/>
T009223	CROTONE	58	190	Seminativo 4		2	70	0,49	0,35	€ 66,68		Dem.Reg.Ramo Agricol	<input type="checkbox"/>	<input checked="" type="checkbox"/>
T009226	CROTONE	58	194	Pascolo 1		14	0	2,53	1,81	€ 344,31		Dem.Reg.Ramo Agricol	<input type="checkbox"/>	<input checked="" type="checkbox"/>
T009230	CROTONE	58	209	Semin Irrig 1		29	62	29,07	11,47	€ 3 956,17		Dem.Reg.Ramo Agricol	<input type="checkbox"/>	<input checked="" type="checkbox"/>
T009228	CROTONE	59	781	Pascolo Cesp 2		4	8	0,22	0,05	€ 29,94		Dem.Reg.Ramo Agricol	<input type="checkbox"/>	<input checked="" type="checkbox"/>
T009229	CROTONE	59	783	Pascolo Cesp 2		9	0	0,42	0,09	€ 57,16		Dem.Reg.Ramo Agricol	<input type="checkbox"/>	<input checked="" type="checkbox"/>
T009240	CROTONE	59	819	Seminativo 4		8	10	1,46	1,05	€ 198,69		Dem.Reg.Ramo Agricol	<input type="checkbox"/>	<input checked="" type="checkbox"/>
T009257	CROTONE	59	822	Uliveto 2		3	0	1,01	1,01	€ 137,45		Dem.Reg.Ramo Agricol	<input type="checkbox"/>	<input checked="" type="checkbox"/>

ID TERRENO	Comune	Foglio	Particella	Coltura	ha	a	ca	Reddito Dominicale	Reddito Agrario	Valore 2014	Provenienza	Destinazione d'uso	Pat. Disponibile	Pat. Indisponibile	
T009233	CROTONE	59	854	Seminativo 4		15	60	2,82	2,01	€ 383,78		Dem.Reg.Ramo Agricol	<input type="checkbox"/>	<input checked="" type="checkbox"/>	
T009231	CROTONE	59	860	Seminativo 4		1	0	0,18	0,13	€ 24,50		Dem.Reg.Ramo Agricol	<input type="checkbox"/>	<input checked="" type="checkbox"/>	
T009232	CROTONE	59	861	Seminativo 4		1	50	0,27	0,19	€ 36,74		Dem.Reg.Ramo Agricol	<input type="checkbox"/>	<input checked="" type="checkbox"/>	
T009241	CROTONE	59	866	Semin Irrig 1		36	60	35,91	14,18	€ 4 887,04		Dem.Reg.Ramo Agricol	<input type="checkbox"/>	<input checked="" type="checkbox"/>	
T009242	CROTONE	59	886	Seminativo 3	2	48	50	96,25	44,92	€ 13 098,78		Dem.Reg.Ramo Agricol	<input type="checkbox"/>	<input checked="" type="checkbox"/>	
T009243	CROTONE	59	887	Seminativo 3		29	80	11,54	5,39	€ 1 570,49		Dem.Reg.Ramo Agricol	<input type="checkbox"/>	<input checked="" type="checkbox"/>	
T009244	CROTONE	59	888	Seminativo 3		75	80	29,21	13,63	€ 3 975,22		Dem.Reg.Ramo Agricol	<input type="checkbox"/>	<input checked="" type="checkbox"/>	
T009245	CROTONE	59	889	Seminativo 3		39	20	15,18	7,09	€ 2 065,86		Dem.Reg.Ramo Agricol	<input type="checkbox"/>	<input checked="" type="checkbox"/>	
T009246	CROTONE	59	890	Seminativo 3		79	70	30,87	14,41	€ 4 201,14		Dem.Reg.Ramo Agricol	<input type="checkbox"/>	<input checked="" type="checkbox"/>	
T009247	CROTONE	59	891	Seminativo 3		7	0	2,71	1,27	€ 368,81		Dem.Reg.Ramo Agricol	<input type="checkbox"/>	<input checked="" type="checkbox"/>	
T009248	CROTONE	59	892	Seminativo 3		20	20	7,82	3,65	€ 1 064,23		Dem.Reg.Ramo Agricol	<input type="checkbox"/>	<input checked="" type="checkbox"/>	
74	Totali per Comune										€ 1 088 483,85				
T009285	CUTRO	12	16	Uliveto 2	2	62	80	95,01	88,22	€ 12 930,03		Dem.Reg.Ramo Agricol	<input type="checkbox"/>	<input checked="" type="checkbox"/>	
T009063	CUTRO	13	170	Seminativo 2		5	8	2,49	0,92	€ 338,87		Dem.Reg.Ramo Agricol	<input type="checkbox"/>	<input checked="" type="checkbox"/>	
T009064	CUTRO	13	173	Seminativo 2		10	2	4,92	1,81	€ 669,57		Dem.Reg.Ramo Agricol	<input type="checkbox"/>	<input checked="" type="checkbox"/>	
T008984	CUTRO	17	132	Seminativo 2		19	80	7,67	3,58	€ 1 043,82		Dem.Reg.Ramo Agricol	<input type="checkbox"/>	<input checked="" type="checkbox"/>	
T008983	CUTRO	17	84	Seminativo 2	1	7	20	52,60	19,38	€ 7 158,40		Dem.Reg.Ramo Agricol	<input type="checkbox"/>	<input checked="" type="checkbox"/>	
T009274	CUTRO	25	384	Bosco Misto		8	2	0,54	0,08	€ 73,49		Dem.Reg.Ramo Agricol	<input type="checkbox"/>	<input checked="" type="checkbox"/>	
T009078	CUTRO	26	149	Pascolo Cesp	3	83	70	33,69	11,89	€ 4 584,91		Dem.Reg.Ramo Agricol	<input type="checkbox"/>	<input checked="" type="checkbox"/>	
T009283	CUTRO	26	172	Bosco Misto		9	60	0,64	0,10	€ 87,10		Dem.Reg.Ramo Agricol	<input type="checkbox"/>	<input checked="" type="checkbox"/>	
T009272	CUTRO	26	337	Uliveto 1		5	92	3,06	2,29	€ 416,44		Dem.Reg.Ramo Agricol	<input type="checkbox"/>	<input checked="" type="checkbox"/>	
T008986	CUTRO	31	154	Seminativo 3		3	20	1,24	0,58	€ 168,75		Dem.Reg.Ramo Agricol	<input type="checkbox"/>	<input checked="" type="checkbox"/>	
T009279	CUTRO	31	163a	Seminativo 3		3	75	1,45	0,68	€ 197,33		Dem.Reg.Ramo Agricol	<input type="checkbox"/>	<input checked="" type="checkbox"/>	
T009280	CUTRO	31	163b	Uliveto 1		1	45	0,75	0,56	€ 102,07		Dem.Reg.Ramo Agricol	<input type="checkbox"/>	<input checked="" type="checkbox"/>	
T009278	CUTRO	31	166	Seminativo 3		7	90	3,06	1,43	€ 416,44		Dem.Reg.Ramo Agricol	<input type="checkbox"/>	<input checked="" type="checkbox"/>	
T009281	CUTRO	31	170	Seminativo 1		5	66	3,95	1,46	€ 537,56		Dem.Reg.Ramo Agricol	<input type="checkbox"/>	<input checked="" type="checkbox"/>	
T009284	CUTRO	32	240	Seminativo 3		1	0	0,39	0,18	€ 53,08		Dem.Reg.Ramo Agricol	<input type="checkbox"/>	<input checked="" type="checkbox"/>	
T008985	CUTRO	32	289	Seminativo 3		10	90	4,22	1,97	€ 574,30		Dem.Reg.Ramo Agricol	<input type="checkbox"/>	<input checked="" type="checkbox"/>	
T009275	CUTRO	32	293	Seminativo 3		20	90	8,10	3,78	€ 1 102,34		Dem.Reg.Ramo Agricol	<input type="checkbox"/>	<input checked="" type="checkbox"/>	
T009276	CUTRO	32	324	Seminativo 3		12	0	4,65	2,17	€ 632,82		Dem.Reg.Ramo Agricol	<input type="checkbox"/>	<input checked="" type="checkbox"/>	
T009277	CUTRO	32	330	Seminativo 3		2	30	0,89	0,42	€ 121,12		Dem.Reg.Ramo Agricol	<input type="checkbox"/>	<input checked="" type="checkbox"/>	
T009282	CUTRO	35	295	Seminativo 4		2	70	0,49	0,35	€ 66,68		Dem.Reg.Ramo Agricol	<input type="checkbox"/>	<input checked="" type="checkbox"/>	

ID TERRENO	Comune	Foglio	Particella	Coltura	ha	a	ca	Reddito Dominicale	Reddito Agrario	Valore 2014	Provenienza	Destinazione d'uso	Pat. Disponibile	Pat. Indisponibile
T009273	CUTRO	36	92	Seminativo 1	3	17	60	221,44	82,01	€ 30 136,04		Dem.Reg.Ramo Agricol	<input type="checkbox"/>	<input checked="" type="checkbox"/>
21	Totali per Comune							€ 61 411,16						
T009362	ISOLA DI CAPO RIZZUTO	1	461	Seminativo 2		4	60	2,02	0,83	€ 274,90		Dem.Reg.Ramo Agricol	<input type="checkbox"/>	<input checked="" type="checkbox"/>
T009363	ISOLA DI CAPO RIZZUTO	1	462	Seminativo 2		2	0	0,88	0,36	€ 119,76		Dem.Reg.Ramo Agricol	<input type="checkbox"/>	<input checked="" type="checkbox"/>
T009364	ISOLA DI CAPO RIZZUTO	1	463	Seminativo 2			80	0,35	0,14	€ 47,63		Dem.Reg.Ramo Agricol	<input type="checkbox"/>	<input checked="" type="checkbox"/>
T009365	ISOLA DI CAPO RIZZUTO	1	464	Seminativo 2			25	0,11	0,05	€ 14,97		Dem.Reg.Ramo Agricol	<input type="checkbox"/>	<input checked="" type="checkbox"/>
T009366	ISOLA DI CAPO RIZZUTO	1	465	Pascolo Cesp 1			25	0,03	0,01	€ 4,08		Dem.Reg.Ramo Agricol	<input type="checkbox"/>	<input checked="" type="checkbox"/>
T009367	ISOLA DI CAPO RIZZUTO	1	466	Seminativo 2	1	81	28	79,58	32,77	€ 10 830,14		Dem.Reg.Ramo Agricol	<input type="checkbox"/>	<input checked="" type="checkbox"/>
T009368	ISOLA DI CAPO RIZZUTO	1	467	Semin Irrig		12	0	7,44	3,10	€ 1 012,52		Dem.Reg.Ramo Agricol	<input type="checkbox"/>	<input checked="" type="checkbox"/>
T009369	ISOLA DI CAPO RIZZUTO	1	468	Pascolo Cesp 1		9	0	0,93	0,46	€ 126,57		Dem.Reg.Ramo Agricol	<input type="checkbox"/>	<input checked="" type="checkbox"/>
T009370	ISOLA DI CAPO RIZZUTO	1	469a	Seminativo 2		6	0	2,63	1,08	€ 357,92		Dem.Reg.Ramo Agricol	<input type="checkbox"/>	<input checked="" type="checkbox"/>
T009371	ISOLA DI CAPO RIZZUTO	1	469b	Pascolo Cesp 1			90	0,09	0,05	€ 12,25		Dem.Reg.Ramo Agricol	<input type="checkbox"/>	<input checked="" type="checkbox"/>
T009372	ISOLA DI CAPO RIZZUTO	1	470	Pascolo Cesp 1			64	0,07	0,03	€ 9,53		Dem.Reg.Ramo Agricol	<input type="checkbox"/>	<input checked="" type="checkbox"/>
T009373	ISOLA DI CAPO RIZZUTO	1	471	Pascolo Cesp 1		1	60	0,17	0,08	€ 23,14		Dem.Reg.Ramo Agricol	<input type="checkbox"/>	<input checked="" type="checkbox"/>
T009374	ISOLA DI CAPO RIZZUTO	1	472	Pascolo Cesp 1		1	68	0,17	0,09	€ 23,14		Dem.Reg.Ramo Agricol	<input type="checkbox"/>	<input checked="" type="checkbox"/>
T009375	ISOLA DI CAPO RIZZUTO	1	473a	Seminativo 2		54	0	23,71	9,76	€ 3 226,72		Dem.Reg.Ramo Agricol	<input type="checkbox"/>	<input checked="" type="checkbox"/>
T009376	ISOLA DI CAPO RIZZUTO	1	473b	Seminativo 2		15	0	6,97	6,20	€ 948,56		Dem.Reg.Ramo Agricol	<input type="checkbox"/>	<input checked="" type="checkbox"/>
T009377	ISOLA DI CAPO RIZZUTO	1	473c	Pascolo Cesp 1		32	64	3,40	1,70	€ 462,71		Dem.Reg.Ramo Agricol	<input type="checkbox"/>	<input checked="" type="checkbox"/>
T009378	ISOLA DI CAPO RIZZUTO	1	474a	Seminativo 2		2	0	0,88	0,36	€ 119,76		Dem.Reg.Ramo Agricol	<input type="checkbox"/>	<input checked="" type="checkbox"/>
T009379	ISOLA DI CAPO RIZZUTO	1	474b	Pascolo Cesp 1			24	0,02	0,01	€ 2,72		Dem.Reg.Ramo Agricol	<input type="checkbox"/>	<input checked="" type="checkbox"/>
T009380	ISOLA DI CAPO RIZZUTO	1	475	Seminativo 3		1	82	0,61	0,33	€ 83,02		Dem.Reg.Ramo Agricol	<input type="checkbox"/>	<input checked="" type="checkbox"/>
T009381	ISOLA DI CAPO RIZZUTO	1	476a	Seminativo 3	1	39	96	46,98	25,30	€ 6 393,56		Dem.Reg.Ramo Agricol	<input type="checkbox"/>	<input checked="" type="checkbox"/>
T009382	ISOLA DI CAPO RIZZUTO	1	476b	Uliveto 2		7	0	3,25	2,89	€ 442,30		Dem.Reg.Ramo Agricol	<input type="checkbox"/>	<input checked="" type="checkbox"/>
T009383	ISOLA DI CAPO RIZZUTO	1	477	Seminativo 3		4	0	1,34	0,72	€ 182,36		Dem.Reg.Ramo Agricol	<input type="checkbox"/>	<input checked="" type="checkbox"/>
T009384	ISOLA DI CAPO RIZZUTO	1	478a	Seminativo 2		4	0	1,76	0,72	€ 239,52		Dem.Reg.Ramo Agricol	<input type="checkbox"/>	<input checked="" type="checkbox"/>
T009385	ISOLA DI CAPO RIZZUTO	1	478b	Pascolo Cesp 1		1	4	0,11	0,05	€ 14,97		Dem.Reg.Ramo Agricol	<input type="checkbox"/>	<input checked="" type="checkbox"/>
T009386	ISOLA DI CAPO RIZZUTO	1	555	Pascolo Cesp 1			80	0,08	0,04	€ 10,89		Dem.Reg.Ramo Agricol	<input type="checkbox"/>	<input checked="" type="checkbox"/>
T009290	ISOLA DI CAPO RIZZUTO	10	44	Seminativo 3		62	60	21,01	11,32	€ 2 859,28			<input type="checkbox"/>	<input checked="" type="checkbox"/>
T009359	ISOLA DI CAPO RIZZUTO	11	325	Vigneto		11	20	7,52	4,63	€ 1 023,41		Dem.Reg.Ramo Agricol	<input type="checkbox"/>	<input checked="" type="checkbox"/>
T009360	ISOLA DI CAPO RIZZUTO	11	326	Vigneto		4	40	2,95	1,82	€ 401,47		Dem.Reg.Ramo Agricol	<input type="checkbox"/>	<input checked="" type="checkbox"/>
T009340	ISOLA DI CAPO RIZZUTO	11	389	Seminativo 3		5	60	1,88	1,01	€ 255,85		Dem.Reg.Ramo Agricol	<input type="checkbox"/>	<input checked="" type="checkbox"/>
T009341	ISOLA DI CAPO RIZZUTO	11	412	Seminativo 3		37	80	12,69	6,83	€ 1 727,00		Dem.Reg.Ramo Agricol	<input type="checkbox"/>	<input checked="" type="checkbox"/>

ID TERRENO	Comune	Foglio	Particella	Coltura	ha	a	ca	Reddito Dominicale	Reddito Agrario	Valore 2014	Provenienza	Destinazione d'uso	Pat. Disponibile	Pat. Indisponibile
T009342	ISOLA DI CAPO RIZZUTO	11	413	Seminativo 3		2	60	0,87	0,47	€ 118,40		Dem.Reg.Ramo Agricol	<input type="checkbox"/>	<input checked="" type="checkbox"/>
T009343	ISOLA DI CAPO RIZZUTO	11	414	Seminativo 3			20	0,07	0,04	€ 9,53		Dem.Reg.Ramo Agricol	<input type="checkbox"/>	<input checked="" type="checkbox"/>
T009055	ISOLA DI CAPO RIZZUTO	11	416	Uliveto 3		5	0	1,16	1,29	€ 157,87		Dem.Reg.Ramo Agricol	<input type="checkbox"/>	<input checked="" type="checkbox"/>
T009350	ISOLA DI CAPO RIZZUTO	11	451	Vigneto		10	0	6,71	4,13	€ 913,17		Dem.Reg.Ramo Agricol	<input type="checkbox"/>	<input checked="" type="checkbox"/>
T009345	ISOLA DI CAPO RIZZUTO	11	461	Uliveto 3			75	0,17	0,19	€ 23,14		Dem.Reg.Ramo Agricol	<input type="checkbox"/>	<input checked="" type="checkbox"/>
T009346	ISOLA DI CAPO RIZZUTO	11	463	Uliveto 3		1	30	0,30	0,34	€ 40,83		Dem.Reg.Ramo Agricol	<input type="checkbox"/>	<input checked="" type="checkbox"/>
T009347	ISOLA DI CAPO RIZZUTO	11	465	Uliveto 2		1	10	0,51	0,45	€ 69,41		Dem.Reg.Ramo Agricol	<input type="checkbox"/>	<input checked="" type="checkbox"/>
T009348	ISOLA DI CAPO RIZZUTO	11	466	Vigneto		5	60	3,76	2,31	€ 511,70		Dem.Reg.Ramo Agricol	<input type="checkbox"/>	<input checked="" type="checkbox"/>
T009349	ISOLA DI CAPO RIZZUTO	11	467	Vigneto		3	0	2,01	1,24	€ 273,54		Dem.Reg.Ramo Agricol	<input type="checkbox"/>	<input checked="" type="checkbox"/>
T009293	ISOLA DI CAPO RIZZUTO	13	103a	Semin Irrig		10	50	6,51	2,71	€ 885,95		Dem.Reg.Ramo Agricol	<input type="checkbox"/>	<input checked="" type="checkbox"/>
T009294	ISOLA DI CAPO RIZZUTO	13	103b	Pascolo Cesp 1		5	50	0,57	0,28	€ 77,57		Dem.Reg.Ramo Agricol	<input type="checkbox"/>	<input checked="" type="checkbox"/>
T009296	ISOLA DI CAPO RIZZUTO	13	107	Pascolo Cesp 1		6	70	0,69	0,35	€ 93,90		Dem.Reg.Ramo Agricol	<input type="checkbox"/>	<input checked="" type="checkbox"/>
T009128	ISOLA DI CAPO RIZZUTO	13	127	Pascolo Cesp 1			30	0,03	0,02	€ 4,08		Dem.Reg.Ramo Agricol	<input type="checkbox"/>	<input checked="" type="checkbox"/>
T009291	ISOLA DI CAPO RIZZUTO	13	15a	Semin Irrig		12	0	7,44	3,10	€ 1 012,52		Dem.Reg.Ramo Agricol	<input type="checkbox"/>	<input checked="" type="checkbox"/>
T009292	ISOLA DI CAPO RIZZUTO	13	15b	Seminativo 4		2	40	0,37	0,31	€ 50,35		Dem.Reg.Ramo Agricol	<input type="checkbox"/>	<input checked="" type="checkbox"/>
T009111	ISOLA DI CAPO RIZZUTO	13	505	Seminativo 3		17	68	5,94	3,20	€ 808,38		Dem.Reg.Ramo Agricol	<input type="checkbox"/>	<input checked="" type="checkbox"/>
T009297	ISOLA DI CAPO RIZZUTO	14	166	Seminativo 3			40	0,13	0,07	€ 17,69		Dem.Reg.Ramo Agricol	<input type="checkbox"/>	<input checked="" type="checkbox"/>
T009298	ISOLA DI CAPO RIZZUTO	14	167	Seminativo 3			30	0,10	0,05	€ 13,61		Dem.Reg.Ramo Agricol	<input type="checkbox"/>	<input checked="" type="checkbox"/>
T009299	ISOLA DI CAPO RIZZUTO	14	169	Seminativo 3		3	84	1,29	0,69	€ 175,56		Dem.Reg.Ramo Agricol	<input type="checkbox"/>	<input checked="" type="checkbox"/>
T009415	ISOLA DI CAPO RIZZUTO	14	274	Seminativo 3		10	92	3,67	1,97	€ 499,45		Dem.Reg.Ramo Agricol	<input type="checkbox"/>	<input checked="" type="checkbox"/>
T009309	ISOLA DI CAPO RIZZUTO	14	284	Seminativo 3		8	42	2,83	1,52	€ 385,14		Dem.Reg.Ramo Agricol	<input type="checkbox"/>	<input checked="" type="checkbox"/>
T009310	ISOLA DI CAPO RIZZUTO	14	285	Seminativo 3		2	24	0,75	0,40	€ 102,07		Dem.Reg.Ramo Agricol	<input type="checkbox"/>	<input checked="" type="checkbox"/>
T009311	ISOLA DI CAPO RIZZUTO	14	287	Seminativo 3		10	80	3,63	1,85	€ 494,01		Dem.Reg.Ramo Agricol	<input type="checkbox"/>	<input checked="" type="checkbox"/>
T009413	ISOLA DI CAPO RIZZUTO	14	342	Pascolo Cesp 1		9	70	1,01	0,50	€ 137,45		Dem.Reg.Ramo Agricol	<input type="checkbox"/>	<input checked="" type="checkbox"/>
T009414	ISOLA DI CAPO RIZZUTO	14	344	Querceto		2	88	0,37	0,06	€ 50,35		Dem.Reg.Ramo Agricol	<input type="checkbox"/>	<input checked="" type="checkbox"/>
T009416	ISOLA DI CAPO RIZZUTO	14	386	Seminativo 3		5	80	1,95	1,05	€ 265,38		Dem.Reg.Ramo Agricol	<input type="checkbox"/>	<input checked="" type="checkbox"/>
T009101	ISOLA DI CAPO RIZZUTO	14	424	Orto Irrig	3	43	51	523,35	372,56	€ 71 223,33		Dem.Reg.Ramo Agricol	<input type="checkbox"/>	<input checked="" type="checkbox"/>
T009102	ISOLA DI CAPO RIZZUTO	14	425	Orto Irrig		2	24	3,41	2,43	€ 464,07		Dem.Reg.Ramo Agricol	<input type="checkbox"/>	<input checked="" type="checkbox"/>
T009103	ISOLA DI CAPO RIZZUTO	14	426	Orto Irrig		2	20	3,35	2,39	€ 455,91		Dem.Reg.Ramo Agricol	<input type="checkbox"/>	<input checked="" type="checkbox"/>
T009104	ISOLA DI CAPO RIZZUTO	14	427	Orto Irrig			45	0,69	0,49	€ 93,90		Dem.Reg.Ramo Agricol	<input type="checkbox"/>	<input checked="" type="checkbox"/>
T009421	ISOLA DI CAPO RIZZUTO	14	431	Seminativo 3		8	20	2,75	1,48	€ 374,25		Dem.Reg.Ramo Agricol	<input type="checkbox"/>	<input checked="" type="checkbox"/>
T009422	ISOLA DI CAPO RIZZUTO	14	435	Seminativo 3		2	80	0,94	0,51	€ 127,93		Dem.Reg.Ramo Agricol	<input type="checkbox"/>	<input checked="" type="checkbox"/>

ID TERRENO	Comune	Foglio	Particella	Coltura	ha	a	ca	Reddito Dominicale	Reddito Agrario	Valore 2014	Provenienza	Destinazione d'uso	Pat. Disponibile	Pat. Indisponibile
T009423	ISOLA DI CAPO RIZZUTO	14	437	Seminativo 3		2	20	0,74	0,40	€ 100,71		Dem.Reg.Ramo Agricol	<input type="checkbox"/>	<input checked="" type="checkbox"/>
T009424	ISOLA DI CAPO RIZZUTO	14	440	Seminativo 3		2	65	0,89	0,48	€ 121,12		Dem.Reg.Ramo Agricol	<input type="checkbox"/>	<input checked="" type="checkbox"/>
T009425	ISOLA DI CAPO RIZZUTO	14	442	Seminativo 3		2	70	0,91	0,49	€ 123,84		Dem.Reg.Ramo Agricol	<input type="checkbox"/>	<input checked="" type="checkbox"/>
T009426	ISOLA DI CAPO RIZZUTO	14	444	Seminativo 3		1	85	0,62	0,33	€ 84,38		Dem.Reg.Ramo Agricol	<input type="checkbox"/>	<input checked="" type="checkbox"/>
T009418	ISOLA DI CAPO RIZZUTO	14	447a	Uliveto 2		3	0	1,39	1,24	€ 189,17		Dem.Reg.Ramo Agricol	<input type="checkbox"/>	<input checked="" type="checkbox"/>
T009417	ISOLA DI CAPO RIZZUTO	14	447b	Seminativo 3			96	0,32	0,17	€ 43,55		Dem.Reg.Ramo Agricol	<input type="checkbox"/>	<input checked="" type="checkbox"/>
T009419	ISOLA DI CAPO RIZZUTO	14	449a	Uliveto 2		3	0	1,39	1,24	€ 189,17		Dem.Reg.Ramo Agricol	<input type="checkbox"/>	<input checked="" type="checkbox"/>
T009420	ISOLA DI CAPO RIZZUTO	14	449b	Seminativo 3			32	0,11	0,06	€ 14,97		Dem.Reg.Ramo Agricol	<input type="checkbox"/>	<input checked="" type="checkbox"/>
T009322	ISOLA DI CAPO RIZZUTO	14	451	Orto Irrig		1	20	1,83	1,20	€ 249,05		Dem.Reg.Ramo Agricol	<input type="checkbox"/>	<input checked="" type="checkbox"/>
T009427	ISOLA DI CAPO RIZZUTO	14	453	Seminativo 3			70	0,23	0,13	€ 31,30		Dem.Reg.Ramo Agricol	<input type="checkbox"/>	<input checked="" type="checkbox"/>
T009428	ISOLA DI CAPO RIZZUTO	14	455	Seminativo 3		2	30	0,77	0,42	€ 104,79		Dem.Reg.Ramo Agricol	<input type="checkbox"/>	<input checked="" type="checkbox"/>
T009295	ISOLA DI CAPO RIZZUTO	14	91	Seminativo 3	1	16	50	39,11	21,06	€ 5 322,53		Dem.Reg.Ramo Agricol	<input type="checkbox"/>	<input checked="" type="checkbox"/>
T009056	ISOLA DI CAPO RIZZUTO	15	147	Seminativo 3		37	44	12,57	6,77	€ 1 710,67		Dem.Reg.Ramo Agricol	<input type="checkbox"/>	<input checked="" type="checkbox"/>
T009312	ISOLA DI CAPO RIZZUTO	15	188	Orto Irrig		8	64	13,16	9,37	€ 1 790,96		Dem.Reg.Ramo Agricol	<input type="checkbox"/>	<input checked="" type="checkbox"/>
T009313	ISOLA DI CAPO RIZZUTO	15	191	Orto Irrig		4	8	6,22	4,43	€ 846,49		Dem.Reg.Ramo Agricol	<input type="checkbox"/>	<input checked="" type="checkbox"/>
T009086	ISOLA DI CAPO RIZZUTO	16	1	Seminativo 3	2	24	50	73,36	40,58	€ 9 983,65		Dem.Reg.Ramo Agricol	<input type="checkbox"/>	<input checked="" type="checkbox"/>
T009304	ISOLA DI CAPO RIZZUTO	19	167	Seminativo 3		1	96	0,66	0,35	€ 89,82		Dem.Reg.Ramo Agricol	<input type="checkbox"/>	<input checked="" type="checkbox"/>
T009305	ISOLA DI CAPO RIZZUTO	19	169	Seminativo 3		2	16	0,73	0,39	€ 99,35		Dem.Reg.Ramo Agricol	<input type="checkbox"/>	<input checked="" type="checkbox"/>
T009306	ISOLA DI CAPO RIZZUTO	19	172	Seminativo 1		1	54	0,95	0,40	€ 129,29		Dem.Reg.Ramo Agricol	<input type="checkbox"/>	<input checked="" type="checkbox"/>
T009307	ISOLA DI CAPO RIZZUTO	19	174	Seminativo 1		1	54	0,95	0,40	€ 129,29		Dem.Reg.Ramo Agricol	<input type="checkbox"/>	<input checked="" type="checkbox"/>
T009308	ISOLA DI CAPO RIZZUTO	19	177	Seminativo 1		1	32	0,82	0,34	€ 111,59		Dem.Reg.Ramo Agricol	<input type="checkbox"/>	<input checked="" type="checkbox"/>
T009393	ISOLA DI CAPO RIZZUTO	19	260	Seminativo 2		2	52	1,11	0,46	€ 151,06		Dem.Reg.Ramo Agricol	<input type="checkbox"/>	<input checked="" type="checkbox"/>
T009394	ISOLA DI CAPO RIZZUTO	19	262	Seminativo 4		15	0	2,32	1,94	€ 315,73		Dem.Reg.Ramo Agricol	<input type="checkbox"/>	<input checked="" type="checkbox"/>
T009395	ISOLA DI CAPO RIZZUTO	19	263	Seminativo 4		4	20	0,65	0,54	€ 88,46		Dem.Reg.Ramo Agricol	<input type="checkbox"/>	<input checked="" type="checkbox"/>
T009396	ISOLA DI CAPO RIZZUTO	19	265	Seminativo 4		4	20	0,65	0,54	€ 88,46		Dem.Reg.Ramo Agricol	<input type="checkbox"/>	<input checked="" type="checkbox"/>
T009087	ISOLA DI CAPO RIZZUTO	19	53a	Seminativo 3	1	60	60	53,91	29,03	€ 7 336,68		Dem.Reg.Ramo Agricol	<input type="checkbox"/>	<input checked="" type="checkbox"/>
T009088	ISOLA DI CAPO RIZZUTO	19	53b	Vigneto		30	0	20,14	12,39	€ 2 740,88		Dem.Reg.Ramo Agricol	<input type="checkbox"/>	<input checked="" type="checkbox"/>
T009089	ISOLA DI CAPO RIZZUTO	19	54	Seminativo 1		4	10	2,54	1,06	€ 345,67		Dem.Reg.Ramo Agricol	<input type="checkbox"/>	<input checked="" type="checkbox"/>
T009108	ISOLA DI CAPO RIZZUTO	2	16	Uliveto 2		72	40	33,65	29,91	€ 4 579,47		Dem.Reg.Ramo Agricol	<input type="checkbox"/>	<input checked="" type="checkbox"/>
T009202	ISOLA DI CAPO RIZZUTO	2	2075	Seminativo 3		2	61	0,88	0,47	€ 119,76		Dem.Reg.Ramo Agricol	<input type="checkbox"/>	<input checked="" type="checkbox"/>
T009203	ISOLA DI CAPO RIZZUTO	2	2077	Seminativo 3		4	50	1,51	0,81	€ 205,50		Dem.Reg.Ramo Agricol	<input type="checkbox"/>	<input checked="" type="checkbox"/>
T009109	ISOLA DI CAPO RIZZUTO	2	503	Seminativo 3		2	51	0,84	0,45	€ 114,32		Dem.Reg.Ramo Agricol	<input type="checkbox"/>	<input checked="" type="checkbox"/>

ID TERRENO	Comune	Foglio	Particella	Coltura	ha	a	ca	Reddito Dominicale	Reddito Agrario	Valore 2014	Provenienza	Destinazione d'uso	Pat. Disponibile	Pat. Indisponibile
T009010	ISOLA DI CAPO RIZZUTO	2	664	Seminativo 3		4	50	1,51	0,81	€ 205,50		Dem.Reg.Ramo Agricol	<input type="checkbox"/>	<input checked="" type="checkbox"/>
T009176	ISOLA DI CAPO RIZZUTO	2	711	Seminativo 3		7	70	2,58	1,39	€ 351,12		Dem.Reg.Ramo Agricol	<input type="checkbox"/>	<input checked="" type="checkbox"/>
T009011	ISOLA DI CAPO RIZZUTO	2	805	Seminativo 3		33	30	11,18	6,02	€ 1 521,50		Dem.Reg.Ramo Agricol	<input type="checkbox"/>	<input checked="" type="checkbox"/>
T009012	ISOLA DI CAPO RIZZUTO	2	808	Seminativo 3		18	0	6,04	3,25	€ 821,99		Dem.Reg.Ramo Agricol	<input type="checkbox"/>	<input checked="" type="checkbox"/>
T009013	ISOLA DI CAPO RIZZUTO	2	810	Seminativo 3			50	0,17	0,09	€ 23,14		Dem.Reg.Ramo Agricol	<input type="checkbox"/>	<input checked="" type="checkbox"/>
T009171	ISOLA DI CAPO RIZZUTO	2	927	Orto Irrig		4	10	6,25	4,45	€ 850,57		Dem.Reg.Ramo Agricol	<input type="checkbox"/>	<input checked="" type="checkbox"/>
T009172	ISOLA DI CAPO RIZZUTO	2	928	Orto Irrig		9	50	14,47	10,30	€ 1 969,24		Dem.Reg.Ramo Agricol	<input type="checkbox"/>	<input checked="" type="checkbox"/>
T008992	ISOLA DI CAPO RIZZUTO	20	1818	Pascolo Cesp 2		0	20	0,04	0,03	€ 5,44		Dem.Reg.Ramo Agricol	<input type="checkbox"/>	<input checked="" type="checkbox"/>
T008993	ISOLA DI CAPO RIZZUTO	20	1820	Pascolo Cesp 2		54	60	2,82	1,13	€ 383,78		Dem.Reg.Ramo Agricol	<input type="checkbox"/>	<input checked="" type="checkbox"/>
T008994	ISOLA DI CAPO RIZZUTO	20	1822	Pascolo Cesp 2		6	20	0,32	0,13	€ 43,55		Dem.Reg.Ramo Agricol	<input type="checkbox"/>	<input checked="" type="checkbox"/>
T008995	ISOLA DI CAPO RIZZUTO	20	1825	Incolto prod		1	60	0,02	0,01	€ 2,72		Dem.Reg.Ramo Agricol	<input type="checkbox"/>	<input checked="" type="checkbox"/>
T008996	ISOLA DI CAPO RIZZUTO	20	1834	Uliveto 3		19	20	4,46	4,96	€ 606,97		Dem.Reg.Ramo Agricol	<input type="checkbox"/>	<input checked="" type="checkbox"/>
T008997	ISOLA DI CAPO RIZZUTO	20	1837	Uliveto 3		13	90	3,23	3,59	€ 439,57		Dem.Reg.Ramo Agricol	<input type="checkbox"/>	<input checked="" type="checkbox"/>
T009339	ISOLA DI CAPO RIZZUTO	20	1921	Seminativo 2			80	0,35	0,14	€ 47,63		Dem.Reg.Ramo Agricol	<input type="checkbox"/>	<input checked="" type="checkbox"/>
T009344	ISOLA DI CAPO RIZZUTO	20	1946	Orto Irrig		20	50	31,23	22,23	€ 4 250,13		Dem.Reg.Ramo Agricol	<input type="checkbox"/>	<input checked="" type="checkbox"/>
T009016	ISOLA DI CAPO RIZZUTO	20	1955	Seminativo 1		11	20	6,94	2,89	€ 944,47		Dem.Reg.Ramo Agricol	<input type="checkbox"/>	<input checked="" type="checkbox"/>
T008998	ISOLA DI CAPO RIZZUTO	20	2595	Pascolo Cesp 2		2	46	0,13	0,05	€ 17,69		Dem.Reg.Ramo Agricol	<input type="checkbox"/>	<input checked="" type="checkbox"/>
T008999	ISOLA DI CAPO RIZZUTO	20	2596	Pascolo Cesp 2		2	40	0,12	0,05	€ 16,33		Dem.Reg.Ramo Agricol	<input type="checkbox"/>	<input checked="" type="checkbox"/>
T009000	ISOLA DI CAPO RIZZUTO	20	2597	Pascolo Cesp 2		2	22	0,11	0,05	€ 14,97		Dem.Reg.Ramo Agricol	<input type="checkbox"/>	<input checked="" type="checkbox"/>
T009001	ISOLA DI CAPO RIZZUTO	20	2598	Pascolo Cesp 2		2	42	0,12	0,05	€ 16,33		Dem.Reg.Ramo Agricol	<input type="checkbox"/>	<input checked="" type="checkbox"/>
T008987	ISOLA DI CAPO RIZZUTO	20	642	Uliveto 3		1	7	0,25	0,28	€ 34,02		Dem.Reg.Ramo Agricol	<input type="checkbox"/>	<input checked="" type="checkbox"/>
T008988	ISOLA DI CAPO RIZZUTO	20	643	Incolto prod		0	10	0,01	0,01	€ 1,36		Dem.Reg.Ramo Agricol	<input type="checkbox"/>	<input checked="" type="checkbox"/>
T008989	ISOLA DI CAPO RIZZUTO	20	644	Incolto prod		1	40	0,01	0,01	€ 1,36		Dem.Reg.Ramo Agricol	<input type="checkbox"/>	<input checked="" type="checkbox"/>
T008990	ISOLA DI CAPO RIZZUTO	20	646	Pascolo Cesp 2		1	18	0,06	0,03	€ 8,17		Dem.Reg.Ramo Agricol	<input type="checkbox"/>	<input checked="" type="checkbox"/>
T008991	ISOLA DI CAPO RIZZUTO	20	647	Pascolo Cesp 2		0	70	0,04	0,03	€ 5,44		Dem.Reg.Ramo Agricol	<input type="checkbox"/>	<input checked="" type="checkbox"/>
T009411	ISOLA DI CAPO RIZZUTO	22	135	Seminativo 2	1	83	60	80,60	33,19	€ 10 968,95		Dem.Reg.Ramo Agricol	<input type="checkbox"/>	<input checked="" type="checkbox"/>
T009361	ISOLA DI CAPO RIZZUTO	22	153	Pascolo Cesp 2		4	80	0,25	0,10	€ 34,02		Dem.Reg.Ramo Agricol	<input type="checkbox"/>	<input checked="" type="checkbox"/>
T009302	ISOLA DI CAPO RIZZUTO	22	183a	Seminativo 1		16	70	10,35	4,31	€ 1 408,54		Dem.Reg.Ramo Agricol	<input type="checkbox"/>	<input checked="" type="checkbox"/>
T009303	ISOLA DI CAPO RIZZUTO	22	183b	Semin Irrig	3	0	0	185,92	77,47	€ 25 302,08		Dem.Reg.Ramo Agricol	<input type="checkbox"/>	<input checked="" type="checkbox"/>
T009316	ISOLA DI CAPO RIZZUTO	22	185	Orto Irrig		68	0	103,60	73,75	€ 14 099,05		Dem.Reg.Ramo Agricol	<input type="checkbox"/>	<input checked="" type="checkbox"/>
T009092	ISOLA DI CAPO RIZZUTO	22	23	Frutteto		59	0	42,66	35,04	€ 5 805,65		Dem.Reg.Ramo Agricol	<input type="checkbox"/>	<input checked="" type="checkbox"/>
T009110	ISOLA DI CAPO RIZZUTO	22	260	Seminativo 1	1	1	60	62,97	26,24	€ 8 569,66		Dem.Reg.Ramo Agricol	<input type="checkbox"/>	<input checked="" type="checkbox"/>

ID TERRENO	Comune	Foglio	Particella	Coltura	ha	a	ca	Reddito Dominicale	Reddito Agrario	Valore 2014	Provenienza	Destinazione d'uso	Pat. Disponibile	Pat. Indisponibile
T009094	ISOLA DI CAPO RIZZUTO	22	265	Semin Irrig	1	20	40	37,31	31,09	€ 5 077,56		Dem.Reg.Ramo Agricol	<input type="checkbox"/>	<input checked="" type="checkbox"/>
T009090	ISOLA DI CAPO RIZZUTO	22	27	Area Rurale		6	60	-00	-00	€ 0,00		Dem.Reg.Ramo Agricol	<input type="checkbox"/>	<input checked="" type="checkbox"/>
T009046	ISOLA DI CAPO RIZZUTO	22	2774	Seminativo 2		6	80	2,99	1,23	€ 406,91		Dem.Reg.Ramo Agricol	<input type="checkbox"/>	<input checked="" type="checkbox"/>
T009105	ISOLA DI CAPO RIZZUTO	22	3029	Uliveto 2		5	50	2,56	2,27	€ 348,39		Dem.Reg.Ramo Agricol	<input type="checkbox"/>	<input checked="" type="checkbox"/>
T009106	ISOLA DI CAPO RIZZUTO	22	3030	Uliveto 2		2	80	1,30	1,16	€ 176,92		Dem.Reg.Ramo Agricol	<input type="checkbox"/>	<input checked="" type="checkbox"/>
T009107	ISOLA DI CAPO RIZZUTO	22	3034	Uliveto 1		12	70	8,53	5,90	€ 1 160,86		Dem.Reg.Ramo Agricol	<input type="checkbox"/>	<input checked="" type="checkbox"/>
T009079	ISOLA DI CAPO RIZZUTO	22	3056a	Seminativo 3		18	45	8,10	3,34	€ 1 102,34		Dem.Reg.Ramo Agricol	<input type="checkbox"/>	<input checked="" type="checkbox"/>
T009080	ISOLA DI CAPO RIZZUTO	22	3056b	Orto Irrig		27	5	42,21	29,34	€ 5 744,41		Dem.Reg.Ramo Agricol	<input type="checkbox"/>	<input checked="" type="checkbox"/>
T009081	ISOLA DI CAPO RIZZUTO	22	3057	Seminativo 2		8	80	3,86	1,59	€ 525,31		Dem.Reg.Ramo Agricol	<input type="checkbox"/>	<input checked="" type="checkbox"/>
T009412	ISOLA DI CAPO RIZZUTO	22	308	Seminativo 1		68	0	42,14	17,56	€ 5 734,88		Dem.Reg.Ramo Agricol	<input type="checkbox"/>	<input checked="" type="checkbox"/>
T009091	ISOLA DI CAPO RIZZUTO	22	31	Orto Irrig		99	48	151,44	107,81	€ 20 609,65		Dem.Reg.Ramo Agricol	<input type="checkbox"/>	<input checked="" type="checkbox"/>
T008950	ISOLA DI CAPO RIZZUTO	22	3354	Uliveto 2		6	0	2,79	2,48	€ 379,69		Dem.Reg.Ramo Agricol	<input type="checkbox"/>	<input checked="" type="checkbox"/>
T008949	ISOLA DI CAPO RIZZUTO	22	3355	Uliveto 2		4	0	1,86	1,65	€ 253,13		Dem.Reg.Ramo Agricol	<input type="checkbox"/>	<input checked="" type="checkbox"/>
T009093	ISOLA DI CAPO RIZZUTO	22	34	Seminativo 1		54	60	33,84	14,10	€ 4 605,33		Dem.Reg.Ramo Agricol	<input type="checkbox"/>	<input checked="" type="checkbox"/>
T009095	ISOLA DI CAPO RIZZUTO	22	35	Semin Irrig	1	15	40	35,76	29,80	€ 4 866,62		Dem.Reg.Ramo Agricol	<input type="checkbox"/>	<input checked="" type="checkbox"/>
T009218	ISOLA DI CAPO RIZZUTO	22	3669	Orto Irrig		9	60	14,63	10,41	€ 1 991,01		Dem.Reg.Ramo Agricol	<input type="checkbox"/>	<input checked="" type="checkbox"/>
T009096	ISOLA DI CAPO RIZZUTO	22	64	Pascolo Cesp 1		96	0	9,92	4,96	€ 1 350,02		Dem.Reg.Ramo Agricol	<input type="checkbox"/>	<input checked="" type="checkbox"/>
T009300	ISOLA DI CAPO RIZZUTO	22	96a	Vigneto		50	0	33,57	20,66	€ 4 568,58		Dem.Reg.Ramo Agricol	<input type="checkbox"/>	<input checked="" type="checkbox"/>
T009301	ISOLA DI CAPO RIZZUTO	22	96b	Seminativo 3		5	10	1,71	0,92	€ 232,72		Dem.Reg.Ramo Agricol	<input type="checkbox"/>	<input checked="" type="checkbox"/>
T009052	ISOLA DI CAPO RIZZUTO	23	217	Orto Irrig		15	12	23,04	16,40	€ 3 135,54		Dem.Reg.Ramo Agricol	<input type="checkbox"/>	<input checked="" type="checkbox"/>
T009329	ISOLA DI CAPO RIZZUTO	24	381	Seminativo 3		16	88	5,67	3,05	€ 771,64		Dem.Reg.Ramo Agricol	<input type="checkbox"/>	<input checked="" type="checkbox"/>
T009330	ISOLA DI CAPO RIZZUTO	24	384	Pascolo 1		8	56	1,55	0,75	€ 210,94		Dem.Reg.Ramo Agricol	<input type="checkbox"/>	<input checked="" type="checkbox"/>
T009331	ISOLA DI CAPO RIZZUTO	24	392	Orto Irrig		2	96	4,51	3,21	€ 613,77		Dem.Reg.Ramo Agricol	<input type="checkbox"/>	<input checked="" type="checkbox"/>
T009332	ISOLA DI CAPO RIZZUTO	24	398	Orto Irrig		21	4	32,06	22,82	€ 4 363,08		Dem.Reg.Ramo Agricol	<input type="checkbox"/>	<input checked="" type="checkbox"/>
T009333	ISOLA DI CAPO RIZZUTO	24	399	Pascolo Arb		31	60	5,71	2,77	€ 777,08		Dem.Reg.Ramo Agricol	<input type="checkbox"/>	<input checked="" type="checkbox"/>
T009334	ISOLA DI CAPO RIZZUTO	24	400	Orto Irrig	1	45	42	221,55	157,72	€ 30 151,01		Dem.Reg.Ramo Agricol	<input type="checkbox"/>	<input checked="" type="checkbox"/>
T009335	ISOLA DI CAPO RIZZUTO	24	401a	Pascolo Arb		1	85	0,33	0,16	€ 44,91		Dem.Reg.Ramo Agricol	<input type="checkbox"/>	<input checked="" type="checkbox"/>
T009336	ISOLA DI CAPO RIZZUTO	24	401b	Orto Irrig		1	83	2,79	1,98	€ 379,69		Dem.Reg.Ramo Agricol	<input type="checkbox"/>	<input checked="" type="checkbox"/>
T009337	ISOLA DI CAPO RIZZUTO	24	402a	Pascolo Arb		1	84	0,33	0,16	€ 44,91		Dem.Reg.Ramo Agricol	<input type="checkbox"/>	<input checked="" type="checkbox"/>
T009338	ISOLA DI CAPO RIZZUTO	24	402b	Orto Irrig		3	66	5,58	3,97	€ 759,39		Dem.Reg.Ramo Agricol	<input type="checkbox"/>	<input checked="" type="checkbox"/>
T009397	ISOLA DI CAPO RIZZUTO	24	407	Orto Irrig		8	80	13,41	9,54	€ 1 824,98		Dem.Reg.Ramo Agricol	<input type="checkbox"/>	<input checked="" type="checkbox"/>
T009399	ISOLA DI CAPO RIZZUTO	24	409a	Seminativo 4		1	0	0,15	0,13	€ 20,41		Dem.Reg.Ramo Agricol	<input type="checkbox"/>	<input checked="" type="checkbox"/>

ID TERRENO	Comune	Foglio	Particella	Coltura	ha	a	ca	Reddito Dominicale	Reddito Agrario	Valore 2014	Provenienza	Destinazione d'uso	Pat. Disponibile	Pat. Indisponibile
T009398	ISOLA DI CAPO RIZZUTO	24	409b	Orto Irrig		2	16	3,29	2,34	€ 447,74		Dem.Reg.Ramo Agricol	<input type="checkbox"/>	<input checked="" type="checkbox"/>
T009429	ISOLA DI CAPO RIZZUTO	25	182	Seminativo 3		22	70	7,62	4,10	€ 1 037,02		Dem.Reg.Ramo Agricol	<input type="checkbox"/>	<input checked="" type="checkbox"/>
T009430	ISOLA DI CAPO RIZZUTO	25	185	Seminativo 2		7	10	3,12	1,28	€ 424,60		Dem.Reg.Ramo Agricol	<input type="checkbox"/>	<input checked="" type="checkbox"/>
T009410	ISOLA DI CAPO RIZZUTO	25	65	Seminativo 2		2	0	0,88	0,36	€ 119,76		Dem.Reg.Ramo Agricol	<input type="checkbox"/>	<input checked="" type="checkbox"/>
T009433	ISOLA DI CAPO RIZZUTO	26	582	Orto Irrig		20	60	29,79	23,41	€ 4 054,16		Dem.Reg.Ramo Agricol	<input type="checkbox"/>	<input checked="" type="checkbox"/>
T009432	ISOLA DI CAPO RIZZUTO	26	584	Seminativo 3		39	40	11,19	6,10	€ 1 522,86		Dem.Reg.Ramo Agricol	<input type="checkbox"/>	<input checked="" type="checkbox"/>
T009042	ISOLA DI CAPO RIZZUTO	26	854	Seminativo 1		10	20	6,32	2,63	€ 860,10		Dem.Reg.Ramo Agricol	<input type="checkbox"/>	<input checked="" type="checkbox"/>
T009043	ISOLA DI CAPO RIZZUTO	26	857	Seminativo 1		13	0	8,06	3,36	€ 1 096,90		Dem.Reg.Ramo Agricol	<input type="checkbox"/>	<input checked="" type="checkbox"/>
T009014	ISOLA DI CAPO RIZZUTO	28	402	Semin Irrig		23	40	14,50	6,04	€ 1 973,32		Dem.Reg.Ramo Agricol	<input type="checkbox"/>	<input checked="" type="checkbox"/>
T009018	ISOLA DI CAPO RIZZUTO	28	453	Seminativo 2		15	70	6,89	2,84	€ 937,67		Dem.Reg.Ramo Agricol	<input type="checkbox"/>	<input checked="" type="checkbox"/>
T008968	ISOLA DI CAPO RIZZUTO	28	554	Seminativo 2		19	0	8,34	3,43	€ 1 135,00		Dem.Reg.Ramo Agricol	<input type="checkbox"/>	<input checked="" type="checkbox"/>
T008969	ISOLA DI CAPO RIZZUTO	28	556	Seminativo 2		6	70	2,94	1,21	€ 400,11		Dem.Reg.Ramo Agricol	<input type="checkbox"/>	<input checked="" type="checkbox"/>
T009387	ISOLA DI CAPO RIZZUTO	28	605	Seminativo 3		3	80	1,28	0,69	€ 174,20		Dem.Reg.Ramo Agricol	<input type="checkbox"/>	<input checked="" type="checkbox"/>
T009390	ISOLA DI CAPO RIZZUTO	28	662	Pascolo Cesp 1		11	40	1,18	0,59	€ 160,59		Dem.Reg.Ramo Agricol	<input type="checkbox"/>	<input checked="" type="checkbox"/>
T009391	ISOLA DI CAPO RIZZUTO	28	664	Pascolo Cesp 1		6	0	0,62	0,31	€ 84,38		Dem.Reg.Ramo Agricol	<input type="checkbox"/>	<input checked="" type="checkbox"/>
T009392	ISOLA DI CAPO RIZZUTO	28	666	Pascolo Cesp 1		7	0	0,72	0,36	€ 97,99		Dem.Reg.Ramo Agricol	<input type="checkbox"/>	<input checked="" type="checkbox"/>
T008970	ISOLA DI CAPO RIZZUTO	28	674	Seminativo 2		7	40	3,25	1,34	€ 442,30		Dem.Reg.Ramo Agricol	<input type="checkbox"/>	<input checked="" type="checkbox"/>
T009159	ISOLA DI CAPO RIZZUTO	28	711	Seminativo 2	3	13	20	137,49	56,61	€ 18 711,18		Dem.Reg.Ramo Agricol	<input type="checkbox"/>	<input checked="" type="checkbox"/>
T009160	ISOLA DI CAPO RIZZUTO	28	712	Seminativo 2		1	40	0,61	0,25	€ 83,02		Dem.Reg.Ramo Agricol	<input type="checkbox"/>	<input checked="" type="checkbox"/>
T009173	ISOLA DI CAPO RIZZUTO	29	1119	Orto Irrig		1	70	2,59	1,84	€ 352,48		Dem.Reg.Ramo Agricol	<input type="checkbox"/>	<input checked="" type="checkbox"/>
T009174	ISOLA DI CAPO RIZZUTO	29	1120	Orto Irrig		5	50	8,38	5,97	€ 1 140,44		Dem.Reg.Ramo Agricol	<input type="checkbox"/>	<input checked="" type="checkbox"/>
T009175	ISOLA DI CAPO RIZZUTO	29	1122	Orto Irrig		1	0	1,52	1,08	€ 206,86		Dem.Reg.Ramo Agricol	<input type="checkbox"/>	<input checked="" type="checkbox"/>
T009116	ISOLA DI CAPO RIZZUTO	29	120	Orto Irrig		14	0	21,33	15,18	€ 2 902,83		Dem.Reg.Ramo Agricol	<input type="checkbox"/>	<input checked="" type="checkbox"/>
T009180	ISOLA DI CAPO RIZZUTO	29	1295	Orto Irrig		9	40	14,32	10,19	€ 1 948,83		Dem.Reg.Ramo Agricol	<input type="checkbox"/>	<input checked="" type="checkbox"/>
T009181	ISOLA DI CAPO RIZZUTO	29	1296	Orto Irrig		2	80	4,27	3,04	€ 581,11		Dem.Reg.Ramo Agricol	<input type="checkbox"/>	<input checked="" type="checkbox"/>
T009182	ISOLA DI CAPO RIZZUTO	29	1297	Orto Irrig		2	30	3,50	2,49	€ 476,32		Dem.Reg.Ramo Agricol	<input type="checkbox"/>	<input checked="" type="checkbox"/>
T009183	ISOLA DI CAPO RIZZUTO	29	1298	Orto Irrig		3	30	5,03	3,58	€ 684,54		Dem.Reg.Ramo Agricol	<input type="checkbox"/>	<input checked="" type="checkbox"/>
T009204	ISOLA DI CAPO RIZZUTO	29	1339	Uliveto 2		8	30	3,86	3,43	€ 525,31		Dem.Reg.Ramo Agricol	<input type="checkbox"/>	<input checked="" type="checkbox"/>
T009205	ISOLA DI CAPO RIZZUTO	29	1340	Seminativo 3		2	60	0,87	0,47	€ 118,40		Dem.Reg.Ramo Agricol	<input type="checkbox"/>	<input checked="" type="checkbox"/>
T009209	ISOLA DI CAPO RIZZUTO	29	1527	Orto Irrig	1	93	50	294,81	209,86	€ 40 121,05		Dem.Reg.Ramo Agricol	<input type="checkbox"/>	<input checked="" type="checkbox"/>
T009210	ISOLA DI CAPO RIZZUTO	29	1528	Orto Irrig	1	68	20	256,26	182,42	€ 34 874,73		Dem.Reg.Ramo Agricol	<input type="checkbox"/>	<input checked="" type="checkbox"/>
T009211	ISOLA DI CAPO RIZZUTO	29	1529	Orto Irrig		73	0	111,22	79,17	€ 15 136,06		Dem.Reg.Ramo Agricol	<input type="checkbox"/>	<input checked="" type="checkbox"/>

ID TERRENO	Comune	Foglio	Particella	Coltura	ha	a	ca	Reddito Dominicale	Reddito Agrario	Valore 2014	Provenienza	Destinazione d'uso	Pat. Disponibile	Pat. Indisponibile
T009212	ISOLA DI CAPO RIZZUTO	29	1530	Orto Irrig		44	50	67,80	48,26	€ 9 226,98		Dem.Reg.Ramo Agricol	<input type="checkbox"/>	<input checked="" type="checkbox"/>
T009213	ISOLA DI CAPO RIZZUTO	29	1531	Orto Irrig		19	90	30,32	21,58	€ 4 126,29		Dem.Reg.Ramo Agricol	<input type="checkbox"/>	<input checked="" type="checkbox"/>
T009214	ISOLA DI CAPO RIZZUTO	29	1532	Orto Irrig		7	30	11,12	7,92	€ 1 513,33		Dem.Reg.Ramo Agricol	<input type="checkbox"/>	<input checked="" type="checkbox"/>
T009215	ISOLA DI CAPO RIZZUTO	29	1533	Orto Irrig		2	90	4,42	3,15	€ 601,52		Dem.Reg.Ramo Agricol	<input type="checkbox"/>	<input checked="" type="checkbox"/>
T009216	ISOLA DI CAPO RIZZUTO	29	1534	Orto Irrig		10	80	16,45	11,71	€ 2 238,70		Dem.Reg.Ramo Agricol	<input type="checkbox"/>	<input checked="" type="checkbox"/>
T009217	ISOLA DI CAPO RIZZUTO	29	1535	Orto Irrig			30	0,46	0,33	€ 62,60		Dem.Reg.Ramo Agricol	<input type="checkbox"/>	<input checked="" type="checkbox"/>
T009114	ISOLA DI CAPO RIZZUTO	29	302	Orto Irrig		12	90	19,65	13,99	€ 2 674,19		Dem.Reg.Ramo Agricol	<input type="checkbox"/>	<input checked="" type="checkbox"/>
T009115	ISOLA DI CAPO RIZZUTO	29	333	Seminativo 3		24	65	8,27	4,46	€ 1 125,47		Dem.Reg.Ramo Agricol	<input type="checkbox"/>	<input checked="" type="checkbox"/>
T008971	ISOLA DI CAPO RIZZUTO	29	394	Seminativo 3		7	80	2,62	1,41	€ 356,56		Dem.Reg.Ramo Agricol	<input type="checkbox"/>	<input checked="" type="checkbox"/>
T009053	ISOLA DI CAPO RIZZUTO	29	570	Querceto		1	30	0,17	0,03	€ 23,14		Dem.Reg.Ramo Agricol	<input type="checkbox"/>	<input checked="" type="checkbox"/>
T009054	ISOLA DI CAPO RIZZUTO	29	574	Seminativo 4		17	80	2,76	2,30	€ 375,61		Dem.Reg.Ramo Agricol	<input type="checkbox"/>	<input checked="" type="checkbox"/>
T009132	ISOLA DI CAPO RIZZUTO	29	631	Pascolo Cesp		5	0	0,52	0,26	€ 70,77		Dem.Reg.Ramo Agricol	<input type="checkbox"/>	<input checked="" type="checkbox"/>
T009050	ISOLA DI CAPO RIZZUTO	29	640	Orto Irrig		11	60	17,67	12,58	€ 2 404,73		Dem.Reg.Ramo Agricol	<input type="checkbox"/>	<input checked="" type="checkbox"/>
T009220	ISOLA DI CAPO RIZZUTO	29	642	Seminativo 3			80	0,27	0,14	€ 36,74		Dem.Reg.Ramo Agricol	<input type="checkbox"/>	<input checked="" type="checkbox"/>
T009221	ISOLA DI CAPO RIZZUTO	29	644	Seminativo 4		16	40	2,54	2,12	€ 345,67		Dem.Reg.Ramo Agricol	<input type="checkbox"/>	<input checked="" type="checkbox"/>
T009162	ISOLA DI CAPO RIZZUTO	3	341	Seminativo 4		79	80	12,36	10,30	€ 1 682,09		Dem.Reg.Ramo Agricol	<input type="checkbox"/>	<input checked="" type="checkbox"/>
T009163	ISOLA DI CAPO RIZZUTO	3	342	Seminativo 4		72	90	11,29	9,41	€ 1 536,47		Dem.Reg.Ramo Agricol	<input type="checkbox"/>	<input checked="" type="checkbox"/>
T009164	ISOLA DI CAPO RIZZUTO	3	343	Seminativo 4		62	60	9,70	8,08	€ 1 320,08		Dem.Reg.Ramo Agricol	<input type="checkbox"/>	<input checked="" type="checkbox"/>
T009165	ISOLA DI CAPO RIZZUTO	3	344	Seminativo 4		58	0	8,99	7,49	€ 1 223,46		Dem.Reg.Ramo Agricol	<input type="checkbox"/>	<input checked="" type="checkbox"/>
T009166	ISOLA DI CAPO RIZZUTO	3	345	Seminativo 4		56	0	8,68	7,23	€ 1 181,27		Dem.Reg.Ramo Agricol	<input type="checkbox"/>	<input checked="" type="checkbox"/>
T009167	ISOLA DI CAPO RIZZUTO	3	347	Seminativo 4		68	80	10,66	8,88	€ 1 450,73		Dem.Reg.Ramo Agricol	<input type="checkbox"/>	<input checked="" type="checkbox"/>
T009065	ISOLA DI CAPO RIZZUTO	3	438	Orto Irrig		3	10	4,75	3,36	€ 646,43		Dem.Reg. Beni Immobil	<input type="checkbox"/>	<input checked="" type="checkbox"/>
T009066	ISOLA DI CAPO RIZZUTO	3	440	Orto Irrig		1	10	1,68	1,19	€ 228,63		Dem.Reg. Beni Immobil	<input type="checkbox"/>	<input checked="" type="checkbox"/>
T009067	ISOLA DI CAPO RIZZUTO	3	442	Orto Irrig		1	44	2,19	1,56	€ 298,04		Dem.Reg. Beni Immobil	<input type="checkbox"/>	<input checked="" type="checkbox"/>
T009068	ISOLA DI CAPO RIZZUTO	3	444	Pascolo Cesp 2		1	20	0,06	0,02	€ 8,17		Dem.Reg. Beni Immobil	<input type="checkbox"/>	<input checked="" type="checkbox"/>
T009069	ISOLA DI CAPO RIZZUTO	3	446	Seminativo 4			70	0,11	0,09	€ 14,97		Dem.Reg. Beni Immobil	<input type="checkbox"/>	<input checked="" type="checkbox"/>
T009129	ISOLA DI CAPO RIZZUTO	3	540	Bosco Alto		4	64	0,22	0,14	€ 29,94		Dem.Reg.Ramo Agricol	<input type="checkbox"/>	<input checked="" type="checkbox"/>
T009130	ISOLA DI CAPO RIZZUTO	3	542	Pascolo Cesp 2		9	76	0,50	0,20	€ 68,05		Dem.Reg.Ramo Agricol	<input type="checkbox"/>	<input checked="" type="checkbox"/>
T009222	ISOLA DI CAPO RIZZUTO	3	603	Uliveto 2		11	52	5,35	4,76	€ 728,09		Dem.Reg.Ramo Agricol	<input type="checkbox"/>	<input checked="" type="checkbox"/>
T009135	ISOLA DI CAPO RIZZUTO	3	668	Seminativo 3		4	32	1,45	0,78	€ 197,33		Dem.Reg.Ramo Agricol	<input type="checkbox"/>	<input checked="" type="checkbox"/>
T009133	ISOLA DI CAPO RIZZUTO	3	693	Orto Irrig	3	71	6	565,33	402,44	€ 76 936,44		Dem.Reg.Ramo Agricol	<input type="checkbox"/>	<input checked="" type="checkbox"/>
T009134	ISOLA DI CAPO RIZZUTO	3	694	Orto Irrig		9	84	14,99	10,67	€ 2 040,01		Dem.Reg.Ramo Agricol	<input type="checkbox"/>	<input checked="" type="checkbox"/>

ID TERRENO	Comune	Foglio	Particella	Coltura	ha	a	ca	Reddito Dominicale	Reddito Agrario	Valore 2014	Provenienza	Destinazione d'uso	Pat. Disponibile	Pat. Indisponibile
T009138	ISOLA DI CAPO RIZZUTO	3	725	Seminativo 3		9	4	3,03	1,63	€ 412,36		Dem.Reg.Ramo Agricol	<input type="checkbox"/>	<input checked="" type="checkbox"/>
T009139	ISOLA DI CAPO RIZZUTO	3	727	Seminativo 3		7	20	2,42	1,30	€ 329,34		Dem.Reg.Ramo Agricol	<input type="checkbox"/>	<input checked="" type="checkbox"/>
T009140	ISOLA DI CAPO RIZZUTO	3	729	Seminativo 4		2	0	0,31	0,26	€ 42,19		Dem.Reg.Ramo Agricol	<input type="checkbox"/>	<input checked="" type="checkbox"/>
T009136	ISOLA DI CAPO RIZZUTO	3	737	Seminativo 3		8	64	2,90	1,56	€ 394,66		Dem.Reg.Ramo Agricol	<input type="checkbox"/>	<input checked="" type="checkbox"/>
T009137	ISOLA DI CAPO RIZZUTO	3	746	Seminativo 3		19	84	6,66	3,59	€ 906,37		Dem.Reg.Ramo Agricol	<input type="checkbox"/>	<input checked="" type="checkbox"/>
T009141	ISOLA DI CAPO RIZZUTO	3	751	Seminativo 3		8	80	2,95	1,59	€ 401,47		Dem.Reg.Ramo Agricol	<input type="checkbox"/>	<input checked="" type="checkbox"/>
T009388	ISOLA DI CAPO RIZZUTO	3	754	Seminativo 3	1	25	80	42,23	22,74	€ 5 747,13		Dem.Reg.Ramo Agricol	<input type="checkbox"/>	<input checked="" type="checkbox"/>
T009389	ISOLA DI CAPO RIZZUTO	3	755	Seminativo 3		8	80	2,95	1,59	€ 401,47		Dem.Reg.Ramo Agricol	<input type="checkbox"/>	<input checked="" type="checkbox"/>
T009142	ISOLA DI CAPO RIZZUTO	3	762	Orto Irrig		31	38	47,81	34,03	€ 6 506,52		Dem.Reg.Ramo Agricol	<input type="checkbox"/>	<input checked="" type="checkbox"/>
T009143	ISOLA DI CAPO RIZZUTO	3	763	Orto Irrig		10	92	16,64	11,84	€ 2 264,56		Dem.Reg.Ramo Agricol	<input type="checkbox"/>	<input checked="" type="checkbox"/>
T009144	ISOLA DI CAPO RIZZUTO	3	793	Orto Irrig	3	95	72	602,90	429,18	€ 82 049,39		Dem.Reg.Ramo Agricol	<input type="checkbox"/>	<input checked="" type="checkbox"/>
T009145	ISOLA DI CAPO RIZZUTO	3	794	Orto Irrig		5	12	7,80	5,55	€ 1 061,51		Dem.Reg.Ramo Agricol	<input type="checkbox"/>	<input checked="" type="checkbox"/>
T009146	ISOLA DI CAPO RIZZUTO	3	795	Orto Irrig		2	56	3,90	2,78	€ 530,76		Dem.Reg.Ramo Agricol	<input type="checkbox"/>	<input checked="" type="checkbox"/>
T009147	ISOLA DI CAPO RIZZUTO	3	800	Orto Irrig		10	32	15,72	11,19	€ 2 139,35		Dem.Reg.Ramo Agricol	<input type="checkbox"/>	<input checked="" type="checkbox"/>
T009148	ISOLA DI CAPO RIZZUTO	3	826	Pascolo Cesp 2	1	30	60	6,74	2,70	€ 917,25		Dem.Reg.Ramo Agricol	<input type="checkbox"/>	<input checked="" type="checkbox"/>
T009149	ISOLA DI CAPO RIZZUTO	3	827	Pascolo Cesp 2		10	40	0,54	0,24	€ 73,49		Dem.Reg.Ramo Agricol	<input type="checkbox"/>	<input checked="" type="checkbox"/>
T009150	ISOLA DI CAPO RIZZUTO	3	828	Pascolo Cesp 2		5	90	0,30	0,12	€ 40,83		Dem.Reg.Ramo Agricol	<input type="checkbox"/>	<input checked="" type="checkbox"/>
T009151	ISOLA DI CAPO RIZZUTO	3	829	Pascolo Cesp 2		40	34	2,08	0,83	€ 283,07		Dem.Reg.Ramo Agricol	<input type="checkbox"/>	<input checked="" type="checkbox"/>
T009152	ISOLA DI CAPO RIZZUTO	3	830	Pascolo Cesp 2		8	96	0,46	0,19	€ 62,60		Dem.Reg.Ramo Agricol	<input type="checkbox"/>	<input checked="" type="checkbox"/>
T009153	ISOLA DI CAPO RIZZUTO	3	831	Pascolo Cesp 2		5	0	0,26	0,10	€ 35,38		Dem.Reg.Ramo Agricol	<input type="checkbox"/>	<input checked="" type="checkbox"/>
T009154	ISOLA DI CAPO RIZZUTO	3	832	Orto Irrig		23	78	36,23	25,79	€ 4 930,58		Dem.Reg.Ramo Agricol	<input type="checkbox"/>	<input checked="" type="checkbox"/>
T009155	ISOLA DI CAPO RIZZUTO	3	833	Orto Irrig		9	92	15,11	10,76	€ 2 056,34		Dem.Reg.Ramo Agricol	<input type="checkbox"/>	<input checked="" type="checkbox"/>
T009156	ISOLA DI CAPO RIZZUTO	3	834	Orto Irrig		6	20	9,45	6,72	€ 1 286,06		Dem.Reg.Ramo Agricol	<input type="checkbox"/>	<input checked="" type="checkbox"/>
T009157	ISOLA DI CAPO RIZZUTO	3	873	Orto Irrig		14	16	21,57	15,36	€ 2 935,49		Dem.Reg.Ramo Agricol	<input type="checkbox"/>	<input checked="" type="checkbox"/>
T009206	ISOLA DI CAPO RIZZUTO	30	1035a	Seminativo 2		4	54	1,99	0,82	€ 270,82		Dem.Reg.Ramo Agricol	<input type="checkbox"/>	<input checked="" type="checkbox"/>
T009207	ISOLA DI CAPO RIZZUTO	30	1035b	Uliveto 2		3	16	1,47	1,31	€ 200,05		Dem.Reg.Ramo Agricol	<input type="checkbox"/>	<input checked="" type="checkbox"/>
T008964	ISOLA DI CAPO RIZZUTO	30	1057a	Semin Irrig		14	73	9,13	3,80	€ 1 242,51		Dem.Reg.Ramo Agricol	<input type="checkbox"/>	<input checked="" type="checkbox"/>
T008965	ISOLA DI CAPO RIZZUTO	30	1057b	Uliveto 2		4	7	1,89	1,68	€ 257,21		Dem.Reg.Ramo Agricol	<input type="checkbox"/>	<input checked="" type="checkbox"/>
T008966	ISOLA DI CAPO RIZZUTO	30	1058a	Semin Irrig		5	56	3,45	1,44	€ 469,51		Dem.Reg.Ramo Agricol	<input type="checkbox"/>	<input checked="" type="checkbox"/>
T008967	ISOLA DI CAPO RIZZUTO	30	1058b	Uliveto 2		1	54	0,72	0,64	€ 97,99		Dem.Reg.Ramo Agricol	<input type="checkbox"/>	<input checked="" type="checkbox"/>
T009208	ISOLA DI CAPO RIZZUTO	30	1088	Seminativo 4		13	60	2,11	1,76	€ 287,15		Dem.Reg.Ramo Agricol	<input type="checkbox"/>	<input checked="" type="checkbox"/>
T009097	ISOLA DI CAPO RIZZUTO	30	54a	Seminativo 2	1	49	20	65,50	26,97	€ 8 913,97		Dem.Reg.Ramo Agricol	<input type="checkbox"/>	<input checked="" type="checkbox"/>

ID TERRENO	Comune	Foglio	Particella	Coltura	ha	a	ca	Reddito Dominicale	Reddito Agrario	Valore 2014	Provenienza	Destinazione d'uso	Pat. Disponibile	Pat. Indisponibile
T009098	ISOLA DI CAPO RIZZUTO	30	54b	Orto Irrig		8	0	12,19	8,68	€ 1 658,95		Dem.Reg.Ramo Agricol	<input type="checkbox"/>	<input checked="" type="checkbox"/>
T009099	ISOLA DI CAPO RIZZUTO	30	55a	Orto Irrig	1	95	25	297,47	211,76	€ 40 483,05		Dem.Reg.Ramo Agricol	<input type="checkbox"/>	<input checked="" type="checkbox"/>
T009100	ISOLA DI CAPO RIZZUTO	30	55b	Uliveto 2		37	45	17,41	15,47	€ 2 369,35		Dem.Reg.Ramo Agricol	<input type="checkbox"/>	<input checked="" type="checkbox"/>
T009117	ISOLA DI CAPO RIZZUTO	30	65a	Uliveto 2	1	0	0	46,48	41,32	€ 6 325,52		Dem.Reg.Ramo Agricol	<input type="checkbox"/>	<input checked="" type="checkbox"/>
T009118	ISOLA DI CAPO RIZZUTO	30	65b	Seminativo 3	1	66	0	55,73	30,01	€ 7 584,36		Dem.Reg.Ramo Agricol	<input type="checkbox"/>	<input checked="" type="checkbox"/>
T009002	ISOLA DI CAPO RIZZUTO	30	66a	Orto Irrig	3	20	0	487,54	347,06	€ 66 349,91		Dem.Reg.Ramo Agricol	<input type="checkbox"/>	<input checked="" type="checkbox"/>
T009003	ISOLA DI CAPO RIZZUTO	30	66b	Pascolo 1		70	0	12,65	6,15	€ 1 721,55		Dem.Reg.Ramo Agricol	<input type="checkbox"/>	<input checked="" type="checkbox"/>
T009004	ISOLA DI CAPO RIZZUTO	30	66c	Seminativo 3		67	10	22,53	12,13	€ 3 066,13		Dem.Reg.Ramo Agricol	<input type="checkbox"/>	<input checked="" type="checkbox"/>
T009039	ISOLA DI CAPO RIZZUTO	30	724	Seminativo 2		6	70	2,94	1,21	€ 400,11		Dem.Reg.Ramo Agricol	<input type="checkbox"/>	<input checked="" type="checkbox"/>
T009037	ISOLA DI CAPO RIZZUTO	30	728	Seminativo 2		10	70	4,70	1,93	€ 639,63		Dem.Reg.Ramo Agricol	<input type="checkbox"/>	<input checked="" type="checkbox"/>
T009040	ISOLA DI CAPO RIZZUTO	30	731	Seminativo 3		2	60	0,87	0,47	€ 118,40		Dem.Reg.Ramo Agricol	<input type="checkbox"/>	<input checked="" type="checkbox"/>
T009038	ISOLA DI CAPO RIZZUTO	30	732	Seminativo 3		3	20	1,07	0,58	€ 145,62		Dem.Reg.Ramo Agricol	<input type="checkbox"/>	<input checked="" type="checkbox"/>
T009060	ISOLA DI CAPO RIZZUTO	30	785	Pascolo Cesp 2		13	10	0,68	0,27	€ 92,54		Dem.Reg.Ramo Agricol	<input type="checkbox"/>	<input checked="" type="checkbox"/>
T009131	ISOLA DI CAPO RIZZUTO	30	798	Seminativo 3		7	70	2,58	1,39	€ 351,12		Dem.Reg.Ramo Agricol	<input type="checkbox"/>	<input checked="" type="checkbox"/>
T009034	ISOLA DI CAPO RIZZUTO	30	826	Orto Irrig			30	0,46	0,33	€ 62,60		Dem.Reg.Ramo Agricol	<input type="checkbox"/>	<input checked="" type="checkbox"/>
T009057	ISOLA DI CAPO RIZZUTO	30	88	Seminativo 3		24	80	8,33	4,48	€ 1 133,64		Dem.Reg.Ramo Agricol	<input type="checkbox"/>	<input checked="" type="checkbox"/>
T009082	ISOLA DI CAPO RIZZUTO	30	907	Seminativo 2		8	30	3,64	1,50	€ 495,37		Dem.Reg.Ramo Agricol	<input type="checkbox"/>	<input checked="" type="checkbox"/>
T009083	ISOLA DI CAPO RIZZUTO	30	909	Uliveto 2		12	40	5,76	5,12	€ 783,89		Dem.Reg.Ramo Agricol	<input type="checkbox"/>	<input checked="" type="checkbox"/>
T009031	ISOLA DI CAPO RIZZUTO	30	922	Orto Irrig		10	70	16,30	11,60	€ 2 218,29		Dem.Reg.Ramo Agricol	<input type="checkbox"/>	<input checked="" type="checkbox"/>
T009032	ISOLA DI CAPO RIZZUTO	30	923	Orto Irrig		7	10	10,82	7,70	€ 1 472,51		Dem.Reg.Ramo Agricol	<input type="checkbox"/>	<input checked="" type="checkbox"/>
T009033	ISOLA DI CAPO RIZZUTO	30	925	Orto Irrig		1	60	2,44	1,74	€ 332,06		Dem.Reg.Ramo Agricol	<input type="checkbox"/>	<input checked="" type="checkbox"/>
T009119	ISOLA DI CAPO RIZZUTO	30	93a	Seminativo 2	4	25	48	186,78	76,91	€ 25 419,11		Dem.Reg.Ramo Agricol	<input type="checkbox"/>	<input checked="" type="checkbox"/>
T009120	ISOLA DI CAPO RIZZUTO	30	93b	Orto Irrig		54	32	82,76	58,91	€ 11 262,91		Dem.Reg.Ramo Agricol	<input type="checkbox"/>	<input checked="" type="checkbox"/>
T009177	ISOLA DI CAPO RIZZUTO	30	953	Uliveto 2		6	84	3,18	2,83	€ 432,77		Dem.Reg.Ramo Agricol	<input type="checkbox"/>	<input checked="" type="checkbox"/>
T009179	ISOLA DI CAPO RIZZUTO	30	955	Uliveto 2		5	36	2,49	2,21	€ 338,87		Dem.Reg.Ramo Agricol	<input type="checkbox"/>	<input checked="" type="checkbox"/>
T009178	ISOLA DI CAPO RIZZUTO	30	964	Uliveto 2		4	80	2,23	1,98	€ 303,48		Dem.Reg.Ramo Agricol	<input type="checkbox"/>	<input checked="" type="checkbox"/>
T009017	ISOLA DI CAPO RIZZUTO	30	99	Seminativo 2	5	68	70	249,65	102,80	€ 33 975,17		Dem.Reg.Ramo Agricol	<input type="checkbox"/>	<input checked="" type="checkbox"/>
T009158	ISOLA DI CAPO RIZZUTO	31	557	Orto Irrig		19	76	30,11	21,43	€ 4 097,71		Dem.Reg.Ramo Agricol	<input type="checkbox"/>	<input checked="" type="checkbox"/>
T008201	ISOLA DI CAPO RIZZUTO	31	576	Seminativo 4	0	32	15	4,98	4,15	€ 677,73			<input type="checkbox"/>	<input checked="" type="checkbox"/>
T008202	ISOLA DI CAPO RIZZUTO	31	577	Seminativo 4	0	1	52	0,24	0,20	€ 32,66			<input type="checkbox"/>	<input checked="" type="checkbox"/>
T009075	ISOLA DI CAPO RIZZUTO	32	1363	Seminativo 1		23	40	14,50	6,04	€ 1 973,32		Dem.Reg. Beni Immobil	<input type="checkbox"/>	<input checked="" type="checkbox"/>
T009328	ISOLA DI CAPO RIZZUTO	32	1402	Seminativo 1		4	80	2,97	1,24	€ 404,19		Dem.Reg.Ramo Agricol	<input type="checkbox"/>	<input checked="" type="checkbox"/>

ID TERRENO	Comune	Foglio	Particella	Coltura	ha	a	ca	Reddito Dominicale	Reddito Agrario	Valore 2014	Provenienza	Destinazione d'uso	Pat. Disponibile	Pat. Indisponibile
T009121	ISOLA DI CAPO RIZZUTO	33	1025a	Semin Irrig		16	0	9,92	4,13	€ 1 350,02		Dem.Reg.Ramo Agricol	<input type="checkbox"/>	<input checked="" type="checkbox"/>
T009122	ISOLA DI CAPO RIZZUTO	33	1025b	Pascolo Cesp 1		2	9	0,22	0,11	€ 29,94		Dem.Reg.Ramo Agricol	<input type="checkbox"/>	<input checked="" type="checkbox"/>
T009123	ISOLA DI CAPO RIZZUTO	33	1026	Pascolo Cesp 1			70	0,07	0,04	€ 9,53		Dem.Reg.Ramo Agricol	<input type="checkbox"/>	<input checked="" type="checkbox"/>
T009061	ISOLA DI CAPO RIZZUTO	33	1258	Seminativo 1	1	39	85	86,67	36,11	€ 11 795,02		Dem.Reg.Ramo Agricol	<input type="checkbox"/>	<input checked="" type="checkbox"/>
T009062	ISOLA DI CAPO RIZZUTO	33	1259	Seminativo 1		1	40	0,87	0,36	€ 118,40		Dem.Reg.Ramo Agricol	<input type="checkbox"/>	<input checked="" type="checkbox"/>
T009161	ISOLA DI CAPO RIZZUTO	33	1312	Seminativo 3		1	40	0,45	0,25	€ 61,24		Dem.Reg.Ramo Agricol	<input type="checkbox"/>	<input checked="" type="checkbox"/>
T009058	ISOLA DI CAPO RIZZUTO	33	948	Seminativo 3	1	41	25	87,54	36,47	€ 11 913,42		Dem.Reg.Ramo Agricol	<input type="checkbox"/>	<input checked="" type="checkbox"/>
T009005	ISOLA DI CAPO RIZZUTO	33	962a	Uliveto 3		28	0	6,51	7,23	€ 885,95		Dem.Reg.Ramo Agricol	<input type="checkbox"/>	<input checked="" type="checkbox"/>
T009006	ISOLA DI CAPO RIZZUTO	33	962b	Pascolo Cesp 1		3	45	0,36	0,18	€ 48,99		Dem.Reg.Ramo Agricol	<input type="checkbox"/>	<input checked="" type="checkbox"/>
T009009	ISOLA DI CAPO RIZZUTO	33	963	Uliveto 3		15	73	3,66	4,06	€ 498,09		Dem.Reg.Ramo Agricol	<input type="checkbox"/>	<input checked="" type="checkbox"/>
T009008	ISOLA DI CAPO RIZZUTO	33	964	Pascolo Cesp 1		15	73	1,62	0,81	€ 220,47		Dem.Reg.Ramo Agricol	<input type="checkbox"/>	<input checked="" type="checkbox"/>
T009007	ISOLA DI CAPO RIZZUTO	33	965	Pascolo Cesp 1		15	73	1,62	0,81	€ 220,47		Dem.Reg.Ramo Agricol	<input type="checkbox"/>	<input checked="" type="checkbox"/>
T009406	ISOLA DI CAPO RIZZUTO	34	649	Seminativo 2		3	20	1,40	0,58	€ 190,53		Dem.Reg.Ramo Agricol	<input type="checkbox"/>	<input checked="" type="checkbox"/>
T009022	ISOLA DI CAPO RIZZUTO	34	796	Seminativo 2		18	20	7,99	3,29	€ 1 087,37		Dem.Reg.Ramo Agricol	<input type="checkbox"/>	<input checked="" type="checkbox"/>
T009021	ISOLA DI CAPO RIZZUTO	34	809	Bosco Misto		7	0	0,43	0,07	€ 58,52		Dem.Reg.Ramo Agricol	<input type="checkbox"/>	<input checked="" type="checkbox"/>
T009019	ISOLA DI CAPO RIZZUTO	34	878a	Uliveto 2		7	0	3,25	2,89	€ 442,30		Dem.Reg.Ramo Agricol	<input type="checkbox"/>	<input checked="" type="checkbox"/>
T009020	ISOLA DI CAPO RIZZUTO	34	878b	Orto Irrig			40	0,61	0,43	€ 83,02		Dem.Reg.Ramo Agricol	<input type="checkbox"/>	<input checked="" type="checkbox"/>
T009126	ISOLA DI CAPO RIZZUTO	34	96a	Uliveto 2		49	0	22,78	20,25	€ 3 100,16		Dem.Reg.Ramo Agricol	<input type="checkbox"/>	<input checked="" type="checkbox"/>
T009127	ISOLA DI CAPO RIZZUTO	34	96b	Bosco Misto		69	40	4,30	0,72	€ 585,19		Dem.Reg.Ramo Agricol	<input type="checkbox"/>	<input checked="" type="checkbox"/>
T009015	ISOLA DI CAPO RIZZUTO	35	114	Querceto		9	70	1,25	0,20	€ 170,11		Dem.Reg.Ramo Agricol	<input type="checkbox"/>	<input checked="" type="checkbox"/>
T009051	ISOLA DI CAPO RIZZUTO	35	1162	Orto Irrig		2	80	4,27	3,04	€ 581,11		Dem.Reg.Ramo Agricol	<input type="checkbox"/>	<input checked="" type="checkbox"/>
T009168	ISOLA DI CAPO RIZZUTO	35	1245	Pascolo Cesp 1		5	1	0,26	8,88	€ 35,38		Dem.Reg.Ramo Agricol	<input type="checkbox"/>	<input checked="" type="checkbox"/>
T009169	ISOLA DI CAPO RIZZUTO	35	1248	Pascolo Cesp 1		11	70	1,21	0,60	€ 164,67		Dem.Reg.Ramo Agricol	<input type="checkbox"/>	<input checked="" type="checkbox"/>
T009125	ISOLA DI CAPO RIZZUTO	35	125	Orto Irrig	5	35	50	815,86	580,78	€ 111 031,37		Dem.Reg.Ramo Agricol	<input type="checkbox"/>	<input checked="" type="checkbox"/>
T009170	ISOLA DI CAPO RIZZUTO	35	1250	Pascolo Cesp 1		7	0	0,72	0,36	€ 97,99		Dem.Reg.Ramo Agricol	<input type="checkbox"/>	<input checked="" type="checkbox"/>
T009355	ISOLA DI CAPO RIZZUTO	35	1375	Seminativo 3			60	0,20	0,11	€ 27,22		Dem.Reg.Ramo Agricol	<input type="checkbox"/>	<input checked="" type="checkbox"/>
T009356	ISOLA DI CAPO RIZZUTO	35	1378	Seminativo 2		6	70	2,94	1,21	€ 400,11		Dem.Reg.Ramo Agricol	<input type="checkbox"/>	<input checked="" type="checkbox"/>
T009048	ISOLA DI CAPO RIZZUTO	35	1449	Orto Irrig		2	20	3,35	2,39	€ 455,91		Dem.Reg.Ramo Agricol	<input type="checkbox"/>	<input checked="" type="checkbox"/>
T009049	ISOLA DI CAPO RIZZUTO	35	1451	Orto Irrig		8	20	12,49	8,89	€ 1 699,78		Dem.Reg.Ramo Agricol	<input type="checkbox"/>	<input checked="" type="checkbox"/>
T009219	ISOLA DI CAPO RIZZUTO	35	1640	Orto Irrig		11	30	17,22	12,26	€ 2 343,49		Dem.Reg.Ramo Agricol	<input type="checkbox"/>	<input checked="" type="checkbox"/>
T009124	ISOLA DI CAPO RIZZUTO	35	42	Orto Irrig		38	40	58,50	41,65	€ 7 961,34		Dem.Reg.Ramo Agricol	<input type="checkbox"/>	<input checked="" type="checkbox"/>
T009041	ISOLA DI CAPO RIZZUTO	35	570	Uliveto 4		6	0	0,77	1,24	€ 104,79		Dem.Reg.Ramo Agricol	<input type="checkbox"/>	<input checked="" type="checkbox"/>

ID TERRENO	Comune	Foglio	Particella	Coltura	ha	a	ca	Reddito Dominicale	Reddito Agrario	Valore 2014	Provenienza	Destinazione d'uso	Pat. Disponibile	Pat. Indisponibile
T009318	ISOLA DI CAPO RIZZUTO	35	66	Orto Irrig	3	76	0	572,85	407,79	€ 77 959,85		Dem.Reg.Ramo Agricol	<input type="checkbox"/>	<input checked="" type="checkbox"/>
T009319	ISOLA DI CAPO RIZZUTO	35	67a	Orto Irrig		76	52	116,58	82,99	€ 15 865,51		Dem.Reg.Ramo Agricol	<input type="checkbox"/>	<input checked="" type="checkbox"/>
T009320	ISOLA DI CAPO RIZZUTO	35	67b	Uliveto 2		37	48	17,42	15,49	€ 2 370,71		Dem.Reg.Ramo Agricol	<input type="checkbox"/>	<input checked="" type="checkbox"/>
T009184	ISOLA DI CAPO RIZZUTO	35	697a	Semin Irrig		60	0	37,18	15,49	€ 5 059,87		Dem.Reg.Ramo Agricol	<input type="checkbox"/>	<input checked="" type="checkbox"/>
T009185	ISOLA DI CAPO RIZZUTO	35	697b	Pascolo Cesp 1		9	59	0,99	0,50	€ 134,73		Dem.Reg.Ramo Agricol	<input type="checkbox"/>	<input checked="" type="checkbox"/>
T009186	ISOLA DI CAPO RIZZUTO	35	698	Uliveto 2		69	84	32,46	28,86	€ 4 417,52		Dem.Reg.Ramo Agricol	<input type="checkbox"/>	<input checked="" type="checkbox"/>
T009187	ISOLA DI CAPO RIZZUTO	35	699a	Semin Irrig		65	0	40,28	16,78	€ 5 481,75		Dem.Reg.Ramo Agricol	<input type="checkbox"/>	<input checked="" type="checkbox"/>
T009188	ISOLA DI CAPO RIZZUTO	35	699b	Pascolo Cesp 1		3	99	0,41	0,21	€ 55,80		Dem.Reg.Ramo Agricol	<input type="checkbox"/>	<input checked="" type="checkbox"/>
T009190	ISOLA DI CAPO RIZZUTO	35	700a	Semin Irrig		60	0	37,18	15,49	€ 5 059,87		Dem.Reg.Ramo Agricol	<input type="checkbox"/>	<input checked="" type="checkbox"/>
T009189	ISOLA DI CAPO RIZZUTO	35	700b	Pascolo Cesp 1		9	37	0,97	0,48	€ 132,01		Dem.Reg.Ramo Agricol	<input type="checkbox"/>	<input checked="" type="checkbox"/>
T009191	ISOLA DI CAPO RIZZUTO	35	701a	Semin Irrig		48	0	29,75	12,39	€ 4 048,71		Dem.Reg.Ramo Agricol	<input type="checkbox"/>	<input checked="" type="checkbox"/>
T009192	ISOLA DI CAPO RIZZUTO	35	701b	Pascolo Cesp 1		21	34	2,20	1,10	€ 299,40		Dem.Reg.Ramo Agricol	<input type="checkbox"/>	<input checked="" type="checkbox"/>
T009193	ISOLA DI CAPO RIZZUTO	35	702a	Semin Irrig		8	0	4,96	2,07	€ 675,01		Dem.Reg.Ramo Agricol	<input type="checkbox"/>	<input checked="" type="checkbox"/>
T009194	ISOLA DI CAPO RIZZUTO	35	702b	Pascolo Cesp 1		22	21	2,29	1,15	€ 311,65		Dem.Reg.Ramo Agricol	<input type="checkbox"/>	<input checked="" type="checkbox"/>
T009195	ISOLA DI CAPO RIZZUTO	35	703a	Semin Irrig		12	10	7,50	3,12	€ 1 020,68		Dem.Reg.Ramo Agricol	<input type="checkbox"/>	<input checked="" type="checkbox"/>
T009196	ISOLA DI CAPO RIZZUTO	35	703b	Pascolo Cesp 1		18	64	1,93	0,96	€ 262,66		Dem.Reg.Ramo Agricol	<input type="checkbox"/>	<input checked="" type="checkbox"/>
T009197	ISOLA DI CAPO RIZZUTO	35	704a	Semin Irrig		9	0	5,58	2,32	€ 759,39		Dem.Reg.Ramo Agricol	<input type="checkbox"/>	<input checked="" type="checkbox"/>
T009198	ISOLA DI CAPO RIZZUTO	35	704b	Pascolo Cesp 1		23	38	2,41	1,21	€ 327,98		Dem.Reg.Ramo Agricol	<input type="checkbox"/>	<input checked="" type="checkbox"/>
T009199	ISOLA DI CAPO RIZZUTO	35	705	Pascolo Cesp 1		30	51	3,15	1,58	€ 428,69		Dem.Reg.Ramo Agricol	<input type="checkbox"/>	<input checked="" type="checkbox"/>
T009200	ISOLA DI CAPO RIZZUTO	35	706	Pascolo Cesp 1		30	84	3,19	1,59	€ 434,13		Dem.Reg.Ramo Agricol	<input type="checkbox"/>	<input checked="" type="checkbox"/>
T009201	ISOLA DI CAPO RIZZUTO	35	707	Pascolo Cesp 1		26	79	2,77	1,38	€ 376,97		Dem.Reg.Ramo Agricol	<input type="checkbox"/>	<input checked="" type="checkbox"/>
T009321	ISOLA DI CAPO RIZZUTO	35	83	Pascolo Cesp 1		8	0	0,83	0,41	€ 112,96		Dem.Reg.Ramo Agricol	<input type="checkbox"/>	<input checked="" type="checkbox"/>
T009317	ISOLA DI CAPO RIZZUTO	35	84	Pascolo Cesp 1		10	40	1,07	0,54	€ 145,62		Dem.Reg.Ramo Agricol	<input type="checkbox"/>	<input checked="" type="checkbox"/>
T009076	ISOLA DI CAPO RIZZUTO	35	948	Orto Irrig		2	53	3,85	2,74	€ 523,95		Dem.Reg. Beni Immobil	<input type="checkbox"/>	<input checked="" type="checkbox"/>
T009077	ISOLA DI CAPO RIZZUTO	35	949	Orto Irrig		1	20	1,83	1,30	€ 249,05		Dem.Reg. Beni Immobil	<input type="checkbox"/>	<input checked="" type="checkbox"/>
T009402	ISOLA DI CAPO RIZZUTO	36	1142	Pascolo Cesp 2		16	70	0,86	0,34	€ 117,04		Dem.Reg.Ramo Agricol	<input type="checkbox"/>	<input checked="" type="checkbox"/>
T009403	ISOLA DI CAPO RIZZUTO	36	1145	Seminativo 3		16	50	5,54	2,98	€ 753,95		Dem.Reg.Ramo Agricol	<input type="checkbox"/>	<input checked="" type="checkbox"/>
T009404	ISOLA DI CAPO RIZZUTO	36	1149	Pascolo Cesp 2		37	44	1,93	0,77	€ 262,66		Dem.Reg.Ramo Agricol	<input type="checkbox"/>	<input checked="" type="checkbox"/>
T009405	ISOLA DI CAPO RIZZUTO	36	1151	Seminativo 2		3	70	1,62	0,67	€ 220,47		Dem.Reg.Ramo Agricol	<input type="checkbox"/>	<input checked="" type="checkbox"/>
T009026	ISOLA DI CAPO RIZZUTO	36	1658	Seminativo 3			90	0,30	0,16	€ 40,83		Dem.Reg.Ramo Agricol	<input type="checkbox"/>	<input checked="" type="checkbox"/>
T009027	ISOLA DI CAPO RIZZUTO	36	1661	Seminativo 3			85	0,29	0,15	€ 39,47		Dem.Reg.Ramo Agricol	<input type="checkbox"/>	<input checked="" type="checkbox"/>
T009028	ISOLA DI CAPO RIZZUTO	36	1664	Seminativo 3		3	15	1,06	0,57	€ 144,26		Dem.Reg.Ramo Agricol	<input type="checkbox"/>	<input checked="" type="checkbox"/>

ID TERRENO	Comune	Foglio	Particella	Coltura	ha	a	ca	Reddito Dominicale	Reddito Agrario	Valore 2014	Provenienza	Destinazione d'uso	Pat. Disponibile	Pat. Indisponibile
T009029	ISOLA DI CAPO RIZZUTO	36	1667	Seminativo 3		5	30	1,78	0,96	€ 242,24		Dem.Reg.Ramo Agricol	<input type="checkbox"/>	<input checked="" type="checkbox"/>
T009030	ISOLA DI CAPO RIZZUTO	36	1670	Seminativo 3		5	50	1,85	0,99	€ 251,77		Dem.Reg.Ramo Agricol	<input type="checkbox"/>	<input checked="" type="checkbox"/>
T009357	ISOLA DI CAPO RIZZUTO	36	1786	Seminativo 4		9	30	1,44	1,20	€ 195,97		Dem.Reg.Ramo Agricol	<input type="checkbox"/>	<input checked="" type="checkbox"/>
T009084	ISOLA DI CAPO RIZZUTO	36	1822	Uliveto 3		6	50	1,51	1,68	€ 205,50		Dem.Reg.Ramo Agricol	<input type="checkbox"/>	<input checked="" type="checkbox"/>
T009085	ISOLA DI CAPO RIZZUTO	36	1824	Uliveto 3		2	50	0,58	0,65	€ 78,93		Dem.Reg.Ramo Agricol	<input type="checkbox"/>	<input checked="" type="checkbox"/>
T008951	ISOLA DI CAPO RIZZUTO	36	2057	Seminativo 3		30	90	10,37	5,59	€ 1 411,27		Dem.Reg.Ramo Agricol	<input type="checkbox"/>	<input checked="" type="checkbox"/>
T008952	ISOLA DI CAPO RIZZUTO	36	2066	Seminativo 3		1	90	0,64	0,34	€ 87,10		Dem.Reg.Ramo Agricol	<input type="checkbox"/>	<input checked="" type="checkbox"/>
T008954	ISOLA DI CAPO RIZZUTO	36	2067	Seminativo 3		10	10	3,39	1,83	€ 461,35		Dem.Reg.Ramo Agricol	<input type="checkbox"/>	<input checked="" type="checkbox"/>
T008955	ISOLA DI CAPO RIZZUTO	36	2068	Seminativo 3		7	80	2,62	1,41	€ 356,56		Dem.Reg.Ramo Agricol	<input type="checkbox"/>	<input checked="" type="checkbox"/>
T008956	ISOLA DI CAPO RIZZUTO	36	2069	Seminativo 3		10	30	3,46	1,46	€ 470,88		Dem.Reg.Ramo Agricol	<input type="checkbox"/>	<input checked="" type="checkbox"/>
T008957	ISOLA DI CAPO RIZZUTO	36	2070	Seminativo 3		21	10	7,08	3,83	€ 963,53		Dem.Reg.Ramo Agricol	<input type="checkbox"/>	<input checked="" type="checkbox"/>
T008958	ISOLA DI CAPO RIZZUTO	36	2073	Seminativo 3		6	0	2,01	1,08	€ 273,54		Dem.Reg.Ramo Agricol	<input type="checkbox"/>	<input checked="" type="checkbox"/>
T008959	ISOLA DI CAPO RIZZUTO	36	2075	Seminativo 3		4	20	1,41	0,76	€ 191,89		Dem.Reg.Ramo Agricol	<input type="checkbox"/>	<input checked="" type="checkbox"/>
T008960	ISOLA DI CAPO RIZZUTO	36	2076	Seminativo 3		4	30	1,44	0,78	€ 195,97		Dem.Reg.Ramo Agricol	<input type="checkbox"/>	<input checked="" type="checkbox"/>
T008961	ISOLA DI CAPO RIZZUTO	36	2080	Seminativo 3		1	10	0,37	0,20	€ 50,35		Dem.Reg.Ramo Agricol	<input type="checkbox"/>	<input checked="" type="checkbox"/>
T008962	ISOLA DI CAPO RIZZUTO	36	2081	Seminativo 3		1	40	0,47	0,25	€ 63,96		Dem.Reg.Ramo Agricol	<input type="checkbox"/>	<input checked="" type="checkbox"/>
T008963	ISOLA DI CAPO RIZZUTO	36	2082	Seminativo 3		1	40	0,47	0,25	€ 63,96		Dem.Reg.Ramo Agricol	<input type="checkbox"/>	<input checked="" type="checkbox"/>
T009070	ISOLA DI CAPO RIZZUTO	4	223	Seminativo 3		7	10	2,38	1,28	€ 323,90		Dem.Reg. Beni Immobil	<input type="checkbox"/>	<input checked="" type="checkbox"/>
T009071	ISOLA DI CAPO RIZZUTO	4	225	Orto Irrig			20	0,30	0,22	€ 40,83		Dem.Reg. Beni Immobil	<input type="checkbox"/>	<input checked="" type="checkbox"/>
T009072	ISOLA DI CAPO RIZZUTO	4	227	Orto Irrig		2	80	4,27	3,04	€ 581,11		Dem.Reg. Beni Immobil	<input type="checkbox"/>	<input checked="" type="checkbox"/>
T009408	ISOLA DI CAPO RIZZUTO	4	269	Seminativo 3		1	44	0,48	0,26	€ 65,32		Dem.Reg.Ramo Agricol	<input type="checkbox"/>	<input checked="" type="checkbox"/>
T009409	ISOLA DI CAPO RIZZUTO	4	270	Seminativo 3		24	40	8,19	4,41	€ 1 114,59		Dem.Reg.Ramo Agricol	<input type="checkbox"/>	<input checked="" type="checkbox"/>
T009113	ISOLA DI CAPO RIZZUTO	4	308	Orto Irrig		37	0	56,37	40,13	€ 7 671,46		Dem.Reg.Ramo Agricol	<input type="checkbox"/>	<input checked="" type="checkbox"/>
T009314	ISOLA DI CAPO RIZZUTO	4	339	Pascolo Cesp 1		4	20	0,43	0,22	€ 58,52		Dem.Reg.Ramo Agricol	<input type="checkbox"/>	<input checked="" type="checkbox"/>
T009315	ISOLA DI CAPO RIZZUTO	4	343	Seminativo 2		14	0	6,15	2,53	€ 836,96		Dem.Reg.Ramo Agricol	<input type="checkbox"/>	<input checked="" type="checkbox"/>
T009407	ISOLA DI CAPO RIZZUTO	4	35	Seminativo 3		11	20	3,76	2,02	€ 511,70		Dem.Reg.Ramo Agricol	<input type="checkbox"/>	<input checked="" type="checkbox"/>
T009325	ISOLA DI CAPO RIZZUTO	4	372a	Seminativo 3	1	0	0	33,57	18,08	€ 4 568,58		Dem.Reg.Ramo Agricol	<input type="checkbox"/>	<input checked="" type="checkbox"/>
T009326	ISOLA DI CAPO RIZZUTO	4	372b	Pascolo Cesp 1		26	20	2,71	1,35	€ 368,81		Dem.Reg.Ramo Agricol	<input type="checkbox"/>	<input checked="" type="checkbox"/>
T009327	ISOLA DI CAPO RIZZUTO	4	373	Pascolo Cesp 1		4	0	0,41	0,21	€ 55,80		Dem.Reg.Ramo Agricol	<input type="checkbox"/>	<input checked="" type="checkbox"/>
T009323	ISOLA DI CAPO RIZZUTO	4	382	Seminativo 3		60	84	20,42	11,00	€ 2 778,98		Dem.Reg.Ramo Agricol	<input type="checkbox"/>	<input checked="" type="checkbox"/>
T009324	ISOLA DI CAPO RIZZUTO	4	383	Pascolo Cesp 1		1	36	0,14	0,07	€ 19,05		Dem.Reg.Ramo Agricol	<input type="checkbox"/>	<input checked="" type="checkbox"/>
T009351	ISOLA DI CAPO RIZZUTO	4	465	Pascolo Cesp 1		4	20	0,43	0,22	€ 58,52		Dem.Reg.Ramo Agricol	<input type="checkbox"/>	<input checked="" type="checkbox"/>

ID TERRENO	Comune	Foglio	Particella	Coltura	ha	a	ca	Reddito Dominicale	Reddito Agrario	Valore 2014	Provenienza	Destinazione d'uso	Pat. Disponibile	Pat. Indisponibile	
T009352	ISOLA DI CAPO RIZZUTO	4	467	Seminativo 2		14	0	6,15	2,53	€ 836,96		Dem.Reg.Ramo Agricol	<input type="checkbox"/>	<input checked="" type="checkbox"/>	
T009431	ISOLA DI CAPO RIZZUTO	4	521	Seminativo 3		3	52	1,18	0,64	€ 160,59		Dem.Reg.Ramo Agricol	<input type="checkbox"/>	<input checked="" type="checkbox"/>	
T009024	ISOLA DI CAPO RIZZUTO	4	550	Seminativo 3		4	30	1,44	0,78	€ 195,97		Dem.Reg.Ramo Agricol	<input type="checkbox"/>	<input checked="" type="checkbox"/>	
T009025	ISOLA DI CAPO RIZZUTO	4	553	Pascolo Cesp 1		5	60	0,58	0,29	€ 78,93		Dem.Reg.Ramo Agricol	<input type="checkbox"/>	<input checked="" type="checkbox"/>	
T009023	ISOLA DI CAPO RIZZUTO	4	560	Seminativo 3			63	0,21	0,11	€ 28,58		Dem.Reg.Ramo Agricol	<input type="checkbox"/>	<input checked="" type="checkbox"/>	
T009112	ISOLA DI CAPO RIZZUTO	4	83	Seminativo 3	2	32	0	101,85	41,94	€ 13 860,89		Dem.Reg.Ramo Agricol	<input type="checkbox"/>	<input checked="" type="checkbox"/>	
T009286	ISOLA DI CAPO RIZZUTO	4	90	Seminativo 2		15	40	6,76	2,78	€ 919,98		Dem.Reg.Ramo Agricol	<input type="checkbox"/>	<input checked="" type="checkbox"/>	
T009059	ISOLA DI CAPO RIZZUTO	41	32	Orto Irrig		9	50	14,47	10,30	€ 1 969,24		Dem.Reg.Ramo Agricol	<input type="checkbox"/>	<input checked="" type="checkbox"/>	
T009434	ISOLA DI CAPO RIZZUTO	46	162a	Uliveto 2		16	0	4,13	4,13	€ 562,06		Dem.Reg.Ramo Agricol	<input type="checkbox"/>	<input checked="" type="checkbox"/>	
T009435	ISOLA DI CAPO RIZZUTO	46	162b	Seminativo 4		4	40	0,57	0,45	€ 77,57		Dem.Reg.Ramo Agricol	<input type="checkbox"/>	<input checked="" type="checkbox"/>	
T009400	ISOLA DI CAPO RIZZUTO	5	226	Uliveto 2		93	55	43,48	38,65	€ 5 917,25		Dem.Reg.Ramo Agricol	<input type="checkbox"/>	<input checked="" type="checkbox"/>	
T009401	ISOLA DI CAPO RIZZUTO	5	229	Uliveto 2		4	15	1,93	1,71	€ 262,66		Dem.Reg.Ramo Agricol	<input type="checkbox"/>	<input checked="" type="checkbox"/>	
T009353	ISOLA DI CAPO RIZZUTO	5	281	Seminativo 3	5	22	42	175,37	94,43	€ 23 866,31		Dem.Reg.Ramo Agricol	<input type="checkbox"/>	<input checked="" type="checkbox"/>	
T009354	ISOLA DI CAPO RIZZUTO	5	282	Seminativo 3		1	68	0,56	0,30	€ 76,21		Dem.Reg.Ramo Agricol	<input type="checkbox"/>	<input checked="" type="checkbox"/>	
T009035	ISOLA DI CAPO RIZZUTO	7	262	Orto Irrig		1	48	2,21	1,57	€ 300,76		Dem.Reg.Ramo Agricol	<input type="checkbox"/>	<input checked="" type="checkbox"/>	
T009036	ISOLA DI CAPO RIZZUTO	7	267	Seminativo 1		4	40	2,73	1,14	€ 371,53		Dem.Reg.Ramo Agricol	<input type="checkbox"/>	<input checked="" type="checkbox"/>	
T009358	ISOLA DI CAPO RIZZUTO	7	270	Orto Irrig		2	13	3,25	2,31	€ 442,30		Dem.Reg.Ramo Agricol	<input type="checkbox"/>	<input checked="" type="checkbox"/>	
T009287	ISOLA DI CAPO RIZZUTO	7	51	Orto Irrig	1	13	30	172,62	122,88	€ 23 492,06		Dem.Reg.Ramo Agricol	<input type="checkbox"/>	<input checked="" type="checkbox"/>	
T009288	ISOLA DI CAPO RIZZUTO	7	81	Seminativo 3		58	30	19,57	10,54	€ 2 663,30		Dem.Reg.Ramo Agricol	<input type="checkbox"/>	<input checked="" type="checkbox"/>	
T009289	ISOLA DI CAPO RIZZUTO	7	82	Seminativo 2	2	19	90	96,53	39,75	€ 13 136,88		Dem.Reg.Ramo Agricol	<input type="checkbox"/>	<input checked="" type="checkbox"/>	
402	Totali per Comune										€ 1 321 313,57				
T008203	MESORACA	15	15	Bosco Alto 3		37	70	1,56	1,17	€ 212,30			<input type="checkbox"/>	<input checked="" type="checkbox"/>	
T008204	MESORACA	15	20	Bosco Alto 3	5	78	20	23,89	17,92	€ 3 251,22			<input type="checkbox"/>	<input checked="" type="checkbox"/>	
T008205	MESORACA	5	3	Pascolo Arb 1	56	66	40	877,94	380,44	€ 119 479,91			<input type="checkbox"/>	<input checked="" type="checkbox"/>	
T008206	MESORACA	7	1	Pascolo Arb 1	50	97	0	789,71	342,21	€ 107 472,58			<input type="checkbox"/>	<input checked="" type="checkbox"/>	
T008207	MESORACA	7	2	Orto Irrig 2	1	11	90	161,82	127,14	€ 22 022,28			<input type="checkbox"/>	<input checked="" type="checkbox"/>	
T008208	MESORACA	7	3	Bosco Alto 3	2	74	60	11,35	8,51	€ 1 544,64			<input type="checkbox"/>	<input checked="" type="checkbox"/>	
T008209	MESORACA	7	4	Pascolo Arb 1	35	69	0	522,97	239,62	€ 71 171,62			<input type="checkbox"/>	<input checked="" type="checkbox"/>	
T008210	MESORACA	7	5	Bosco Alto 3	25	22	80	104,23	78,18	€ 14 184,79			<input type="checkbox"/>	<input checked="" type="checkbox"/>	
T008211	MESORACA	7	6	Bosco Alto 3	78	22	90	323,22	242,41	€ 43 987,40			<input type="checkbox"/>	<input checked="" type="checkbox"/>	
T008212	MESORACA	7	7	Seminativo 4	2	87	70	52,00	37,15	€ 7 076,74			<input type="checkbox"/>	<input checked="" type="checkbox"/>	
T008213	MESORACA	8	20	Pascolo Arb 2	3	82	60	39,52	19,76	€ 5 378,32			<input type="checkbox"/>	<input checked="" type="checkbox"/>	

ID TERRENO	Comune	Foglio	Particella	Coltura	ha	a	ca	Reddito Dominicale	Reddito Agrario	Valore 2014	Provenienza	Destinazione d'uso	Pat. Disponibile	Pat. Indisponibile
T008214	MESORACA	8	21	Pascolo Arb 2	4	59	40	47,45	23,73	€ 6 457,53			<input type="checkbox"/>	<input checked="" type="checkbox"/>
T008215	MESORACA	8	27	Pascolo Arb 2	32	24	40	333,05	166,53	€ 45 325,18			<input type="checkbox"/>	<input checked="" type="checkbox"/>
T008216	MESORACA	8	29/1	Fabbr Rurale	0	0	0	-00	-00	€ 0,00			<input type="checkbox"/>	<input checked="" type="checkbox"/>
T008217	MESORACA	8	31	Orto Irrig 2	0	92	70	134,05	105,33	€ 18 243,03			<input type="checkbox"/>	<input checked="" type="checkbox"/>
T008218	MESORACA	8	32	Pascolo Arb 2	8	11	80	83,85	41,93	€ 11 411,25			<input type="checkbox"/>	<input checked="" type="checkbox"/>
T008219	MESORACA	8	4	Pascolo Arb 2	3	36	10	67,22	17,36	€ 9 148,05			<input type="checkbox"/>	<input checked="" type="checkbox"/>
T008220	MESORACA	8	43	Pascolo 2	0	1	60	0,10	0,05	€ 13,61			<input type="checkbox"/>	<input checked="" type="checkbox"/>
T008221	MESORACA	9	45	Seminativo 4	8	10	30	146,47	104,62	€ 19 933,28			<input type="checkbox"/>	<input checked="" type="checkbox"/>
19	Totali per Comune									€ 506 313,71				
T004596	PALLAGORIO	13	390	Pascolo Arb 1		0	39	0,03	0,01	€ 4,08			<input type="checkbox"/>	<input checked="" type="checkbox"/>
1	Totali per Comune									€ 4,08				
T008222	PETILIA POLICASTRO	10	1	Pascolo Arb 2	89	46	60	924,11	693,08	€ 125 763,24			<input type="checkbox"/>	<input checked="" type="checkbox"/>
T008223	PETILIA POLICASTRO	10	11	Bosco Alto 2	0	0	79	0,04	0,02	€ 5,44			<input type="checkbox"/>	<input checked="" type="checkbox"/>
T008224	PETILIA POLICASTRO	10	13	Pascolo Arb 2	12	1	50	124,10	93,08	€ 16 888,92			<input type="checkbox"/>	<input checked="" type="checkbox"/>
T008225	PETILIA POLICASTRO	10	14	Pascolo Arb 2	39	46	60	407,65	305,74	€ 55 477,58			<input type="checkbox"/>	<input checked="" type="checkbox"/>
T008226	PETILIA POLICASTRO	10	15	Seminativo 4	0	63	90	8,25	6,60	€ 1 122,75			<input type="checkbox"/>	<input checked="" type="checkbox"/>
T008227	PETILIA POLICASTRO	10	16	Pascolo Arb 2	9	96	10	102,89	77,17	€ 14 002,42			<input type="checkbox"/>	<input checked="" type="checkbox"/>
T008228	PETILIA POLICASTRO	10	17	Bosco Alto 2	0	1	90	0,10	0,06	€ 13,61			<input type="checkbox"/>	<input checked="" type="checkbox"/>
T008229	PETILIA POLICASTRO	10	18	Cast frutto 3	18	63	70	559,11	144,38	€ 76 089,95			<input type="checkbox"/>	<input checked="" type="checkbox"/>
T008230	PETILIA POLICASTRO	10	19	Fabbr Rurale	0	1	40	-00	-00	€ 0,00			<input type="checkbox"/>	<input checked="" type="checkbox"/>
T008231	PETILIA POLICASTRO	10	20	Bosco Alto 2	1	44	0	7,44	4,46	€ 1 012,52			<input type="checkbox"/>	<input checked="" type="checkbox"/>
T008232	PETILIA POLICASTRO	10	21	Bosco Alto 3	1	51	70	6,27	4,70	€ 853,29			<input type="checkbox"/>	<input checked="" type="checkbox"/>
T008233	PETILIA POLICASTRO	10	23	Pascolo Arb 2	20	12	90	207,92	155,94	€ 28 296,08			<input type="checkbox"/>	<input checked="" type="checkbox"/>
T008234	PETILIA POLICASTRO	10	25	Bosco Alto 3	0	52	20	2,16	1,62	€ 293,96			<input type="checkbox"/>	<input checked="" type="checkbox"/>
T009436	PETILIA POLICASTRO	10	26a	Cast frutto 2	1	10	0	28,41	11,36	€ 3 866,35		Gestione AFOR	<input type="checkbox"/>	<input checked="" type="checkbox"/>
T009437	PETILIA POLICASTRO	10	26b	Pascolo Arb 2	2	0	0	20,66	15,49	€ 2 811,64		Gestione AFOR	<input type="checkbox"/>	<input checked="" type="checkbox"/>
T008235	PETILIA POLICASTRO	10	27	Pascolo Arb 2	3	22	10	33,27	24,95	€ 4 527,75			<input type="checkbox"/>	<input checked="" type="checkbox"/>
T008236	PETILIA POLICASTRO	10	28	Pascolo Arb 2	10	32	70	106,67	80,00	€ 14 516,85			<input type="checkbox"/>	<input checked="" type="checkbox"/>
T008237	PETILIA POLICASTRO	10	29	Pascolo Arb 2	21	61	40	223,25	167,44	€ 30 382,36			<input type="checkbox"/>	<input checked="" type="checkbox"/>
T009438	PETILIA POLICASTRO	10	30a	Pascolo Arb 2	6	0	0	61,97	46,48	€ 8 433,57		Gestione AFOR	<input type="checkbox"/>	<input checked="" type="checkbox"/>
T009439	PETILIA POLICASTRO	10	30b	Bosco Alto 1	1	20	10	9,30	3,72	€ 1 265,65		Gestione AFOR	<input type="checkbox"/>	<input checked="" type="checkbox"/>
T008238	PETILIA POLICASTRO	10	31	Bosco Alto 2	34	28	10	167,05	106,23	€ 22 734,04			<input type="checkbox"/>	<input checked="" type="checkbox"/>

ID TERRENO	Comune	Foglio	Particella	Coltura	ha	a	ca	Reddito Dominicale	Reddito Agrario	Valore 2014	Provenienza	Destinazione d'uso	Pat. Disponibile	Pat. Indisponibile
T008239	PETILIA POLICASTRO	10	33	Pascolo Arb 3	12	16	50	125,65	94,24	€ 17 099,86			<input type="checkbox"/>	<input checked="" type="checkbox"/>
T008240	PETILIA POLICASTRO	10	34	Cast frutto 2	4	72	80	122,09	48,84	€ 16 615,38			<input type="checkbox"/>	<input checked="" type="checkbox"/>
T008241	PETILIA POLICASTRO	10	35	Fabbr Rurale	0	1	20	-00	-00	€ 0,00			<input type="checkbox"/>	<input checked="" type="checkbox"/>
T008242	PETILIA POLICASTRO	10	4	Pascolo Arb 2	6	42	30	66,34	49,76	€ 9 028,29			<input type="checkbox"/>	<input checked="" type="checkbox"/>
T008243	PETILIA POLICASTRO	10	5	Pascolo Arb 2	6	42	70	66,39	49,79	€ 9 035,09			<input type="checkbox"/>	<input checked="" type="checkbox"/>
T008244	PETILIA POLICASTRO	10	6	Pascolo Arb 2	9	12	30	94,23	70,67	€ 12 823,87			<input type="checkbox"/>	<input checked="" type="checkbox"/>
T008245	PETILIA POLICASTRO	10	7	Fabbr Rurale	0	1	30	-00	-00	€ 0,00			<input type="checkbox"/>	<input checked="" type="checkbox"/>
T008246	PETILIA POLICASTRO	10	9	Bosco Ceduo	2	65	90	6,87	8,24	€ 934,95			<input type="checkbox"/>	<input checked="" type="checkbox"/>
T008247	PETILIA POLICASTRO	28	18	Bosco Alto 1	11	29	80	87,52	35,01	€ 11 910,70			<input type="checkbox"/>	<input checked="" type="checkbox"/>
T008244	PETILIA POLICASTRO	28	6	Bosco Alto 2	36	35	0	187,73	112,64	€ 25 548,40			<input type="checkbox"/>	<input checked="" type="checkbox"/>
T008245	PETILIA POLICASTRO	28	61	Bosco Alto 2	41	78	0	215,78	129,47	€ 29 365,76			<input type="checkbox"/>	<input checked="" type="checkbox"/>
T008246	PETILIA POLICASTRO	28	62	Bosco Alto 2	0	11	0	0,57	0,34	€ 77,57			<input type="checkbox"/>	<input checked="" type="checkbox"/>
T008247	PETILIA POLICASTRO	28	63	Bosco Alto 2	0	3	0	0,15	0,09	€ 20,41			<input type="checkbox"/>	<input checked="" type="checkbox"/>
T008248	PETILIA POLICASTRO	28	64	Bosco Alto 2	0	2	0	0,10	0,06	€ 13,61			<input type="checkbox"/>	<input checked="" type="checkbox"/>
T008249	PETILIA POLICASTRO	28	65	Bosco Alto 2	0	0	50	0,03	0,02	€ 4,08			<input type="checkbox"/>	<input checked="" type="checkbox"/>
T008250	PETILIA POLICASTRO	28	66	Pascolo 1	0	10	60	1,09	0,55	€ 148,34			<input type="checkbox"/>	<input checked="" type="checkbox"/>
T008251	PETILIA POLICASTRO	28	67	Pascolo 1	0	39	60	4,09	2,05	€ 556,61			<input type="checkbox"/>	<input checked="" type="checkbox"/>
T008252	PETILIA POLICASTRO	28	68	Pascolo 1	0	10	70	1,11	0,55	€ 151,06			<input type="checkbox"/>	<input checked="" type="checkbox"/>
T008253	PETILIA POLICASTRO	4	1	Bosco Alto 3	15	6	60	62,25	46,69	€ 8 471,68			<input type="checkbox"/>	<input checked="" type="checkbox"/>
T008254	PETILIA POLICASTRO	4	10	Fabbr Rurale	0	1	20	-00	-00	€ 0,00			<input type="checkbox"/>	<input checked="" type="checkbox"/>
T008255	PETILIA POLICASTRO	4	11	Frutteto 2	1	91	90	109,02	113,97	€ 14 836,66			<input type="checkbox"/>	<input checked="" type="checkbox"/>
T008256	PETILIA POLICASTRO	4	12	Pascolo Arb 1	43	55	50	562,36	449,89	€ 76 532,25			<input type="checkbox"/>	<input checked="" type="checkbox"/>
T008257	PETILIA POLICASTRO	4	14	Fabbr Rurale	0	1	10	-00	-00	€ 0,00			<input type="checkbox"/>	<input checked="" type="checkbox"/>
T008258	PETILIA POLICASTRO	4	16	Fabbr Rurale	0	13	60	-00	-00	€ 0,00			<input type="checkbox"/>	<input checked="" type="checkbox"/>
T008259	PETILIA POLICASTRO	4	17	Uliveto 3	0	34	20	20,31	15,90	€ 2 764,01			<input type="checkbox"/>	<input checked="" type="checkbox"/>
T008260	PETILIA POLICASTRO	4	19	Fabbr Rurale	0	1	60	-00	-00	€ 0,00			<input type="checkbox"/>	<input checked="" type="checkbox"/>
T008261	PETILIA POLICASTRO	4	2	Cast frutto 2	47	84	20	1 235,42	494,17	€ 168 129,79			<input type="checkbox"/>	<input checked="" type="checkbox"/>
T008262	PETILIA POLICASTRO	4	21	Fabbr Rurale	0	0	96	-00	-00	€ 0,00			<input type="checkbox"/>	<input checked="" type="checkbox"/>
T008263	PETILIA POLICASTRO	4	23	Pascolo 2	2	45	40	12,67	6,34	€ 1 724,28			<input type="checkbox"/>	<input checked="" type="checkbox"/>
T008264	PETILIA POLICASTRO	4	24	Pascolo 2	41	50	30	214,35	107,17	€ 29 171,15			<input type="checkbox"/>	<input checked="" type="checkbox"/>
T008265	PETILIA POLICASTRO	4	25	Fabbr Rurale	0	8	0	-00	-00	€ 0,00			<input type="checkbox"/>	<input checked="" type="checkbox"/>
T008266	PETILIA POLICASTRO	4	26	Pascolo Arb 1	18	3	30	232,83	186,27	€ 31 686,11			<input type="checkbox"/>	<input checked="" type="checkbox"/>

ID TERRENO	Comune	Foglio	Particella	Coltura	ha	a	ca	Reddito Dominicale	Reddito Agrario	Valore 2014	Provenienza	Destinazione d'uso	Pat. Disponibile	Pat. Indisponibile
T008267	PETILIA POLICASTRO	4	27	Bosco Alto 3	5	69	20	23,52	17,64	€ 3 200,87			<input type="checkbox"/>	<input checked="" type="checkbox"/>
T008268	PETILIA POLICASTRO	4	28	Bosco Alto 3	4	2	50	16,63	12,47	€ 2 263,20			<input type="checkbox"/>	<input checked="" type="checkbox"/>
T008269	PETILIA POLICASTRO	4	29	Seminativo 4	1	35	60	17,51	14,01	€ 2 382,96			<input type="checkbox"/>	<input checked="" type="checkbox"/>
T008270	PETILIA POLICASTRO	4	3	Fabbr Rurale	0	0	86	-00	-00	€ 0,00			<input type="checkbox"/>	<input checked="" type="checkbox"/>
T008271	PETILIA POLICASTRO	4	30	Fabbr Rurale	0	5	60	-00	-00	€ 0,00			<input type="checkbox"/>	<input checked="" type="checkbox"/>
T008272	PETILIA POLICASTRO	4	31	Pascolo Arb 1	1	30	0	16,78	13,43	€ 2 283,61			<input type="checkbox"/>	<input checked="" type="checkbox"/>
T008273	PETILIA POLICASTRO	4	4	Pascolo Arb 1	21	70	20	280,20	224,16	€ 38 132,76			<input type="checkbox"/>	<input checked="" type="checkbox"/>
T008274	PETILIA POLICASTRO	4	5	Fabbr Rurale	0	1	10	-00	-00	€ 0,00			<input type="checkbox"/>	<input checked="" type="checkbox"/>
T008275	PETILIA POLICASTRO	4	6	Fabbr Rurale	0	1	30	-00	-00	€ 0,00			<input type="checkbox"/>	<input checked="" type="checkbox"/>
T008276	PETILIA POLICASTRO	4	7	Pascolo Arb 1	19	18	20	247,67	198,13	€ 33 705,71			<input type="checkbox"/>	<input checked="" type="checkbox"/>
T008277	PETILIA POLICASTRO	4	9	Pascolo Arb 1	9	18	30	118,57	94,85	€ 16 136,33			<input type="checkbox"/>	<input checked="" type="checkbox"/>
T008278	PETILIA POLICASTRO	50	1	Pascolo Arb 1	40	80	0	526,79	421,43	€ 71 691,48			<input type="checkbox"/>	<input checked="" type="checkbox"/>
T008279	PETILIA POLICASTRO	50	16	Pascolo Arb 1	8	88	0	114,65	91,72	€ 15 602,86			<input type="checkbox"/>	<input checked="" type="checkbox"/>
T008280	PETILIA POLICASTRO	50	17	Pascolo Arb 1	2	58	40	33,36	26,69	€ 4 540,00			<input type="checkbox"/>	<input checked="" type="checkbox"/>
T008281	PETILIA POLICASTRO	50	19	Pascolo Arb 1	0	95	30	12,30	9,84	€ 1 673,92			<input type="checkbox"/>	<input checked="" type="checkbox"/>
T008282	PETILIA POLICASTRO	50	5	Pascolo Arb 1	33	60	20	433,85	347,08	€ 59 043,17			<input type="checkbox"/>	<input checked="" type="checkbox"/>
T008283	PETILIA POLICASTRO	50	6	Pascolo Arb 1	2	90	60	37,52	30,02	€ 5 106,14			<input type="checkbox"/>	<input checked="" type="checkbox"/>
T008284	PETILIA POLICASTRO	7	12	Frutteto 2	0	70	20	39,88	41,69	€ 5 427,32			<input type="checkbox"/>	<input checked="" type="checkbox"/>
T008285	PETILIA POLICASTRO	7	13	Fabbr Rurale	0	0	53	-00	-00	€ 0,00			<input type="checkbox"/>	<input checked="" type="checkbox"/>
T008286	PETILIA POLICASTRO	7	14	Pascolo 2	0	0	94	0,05	0,02	€ 6,80			<input type="checkbox"/>	<input checked="" type="checkbox"/>
T008287	PETILIA POLICASTRO	9	6	Bosco Alto 1	0	3	30	0,26	0,10	€ 35,38			<input type="checkbox"/>	<input checked="" type="checkbox"/>
T008288	PETILIA POLICASTRO	9	9	Bosco Alto 1	8	64	70	66,99	26,79	€ 9 116,75			<input type="checkbox"/>	<input checked="" type="checkbox"/>
75	Totali per Comune									€ 1 145 357,17				
T005631	SAVELLI	11	140	Pascolo Arb	0	23	20	1,56	0,72	€ 212,30			<input type="checkbox"/>	<input checked="" type="checkbox"/>
T005594	SAVELLI	2	1	Bosco Alto	13	86	60	107,42	42,97	€ 14 618,92			<input type="checkbox"/>	<input checked="" type="checkbox"/>
T005600	SAVELLI	2	11	Bosco Ceduo 1	49	34	20	280,31	152,90	€ 38 147,73			<input type="checkbox"/>	<input checked="" type="checkbox"/>
T005601	SAVELLI	2	12	Bosco Alto	0	12	40	0,96	0,38	€ 130,65			<input type="checkbox"/>	<input checked="" type="checkbox"/>
T005595	SAVELLI	2	2	Bosco Alto	253	77	80	1 965,98	786,39	€ 267 552,58			<input type="checkbox"/>	<input checked="" type="checkbox"/>
T005596	SAVELLI	2	4	Semin Irrig 2	7	80	30	161,20	80,60	€ 21 937,90			<input type="checkbox"/>	<input checked="" type="checkbox"/>
T005597	SAVELLI	2	6	Bosco Alto	0	2	60	0,20	0,08	€ 27,22			<input type="checkbox"/>	<input checked="" type="checkbox"/>
T005598	SAVELLI	2	7	Bosco Alto	0	1	40	0,11	0,04	€ 14,97			<input type="checkbox"/>	<input checked="" type="checkbox"/>
T005599	SAVELLI	2	8	Bosco Alto	0	19	40	1,50	0,60	€ 204,14			<input type="checkbox"/>	<input checked="" type="checkbox"/>

ID TERRENO	Comune	Foglio	Particella	Coltura	ha	a	ca	Reddito Dominicale	Reddito Agrario	Valore 2014	Provenienza	Destinazione d'uso	Pat. Disponibile	Pat. Indisponibile	
T005605	SAVELLI	3	10	Bosco Ceduo 1	3	7	80	17,49	9,54	€ 2 380,24			<input type="checkbox"/>	<input checked="" type="checkbox"/>	
T005606	SAVELLI	3	20	Semin Irrig 1	0	75	60	29,28	17,57	€ 3 984,75			<input type="checkbox"/>	<input checked="" type="checkbox"/>	
T005607	SAVELLI	3	21	Fabbr Rurale	0	0	32	-00		€ 0,00			<input type="checkbox"/>	<input checked="" type="checkbox"/>	
T005608	SAVELLI	3	22	Bosco Alto	54	60	10	422,99	169,19	€ 57 565,22			<input type="checkbox"/>	<input checked="" type="checkbox"/>	
T005609	SAVELLI	3	23	Seminativo 2	3	10	90	40,14	169,19	€ 5 462,70			<input type="checkbox"/>	<input checked="" type="checkbox"/>	
T005602	SAVELLI	3	7	Bosco Alto	0	0	66	0,05	0,02	€ 6,80			<input type="checkbox"/>	<input checked="" type="checkbox"/>	
T005603	SAVELLI	3	8	Bosco Alto	0	10	60	0,82	0,33	€ 111,59			<input type="checkbox"/>	<input checked="" type="checkbox"/>	
T005604	SAVELLI	3	9	Bosco Ceduo 1	177	71	80	1 009,62	550,70	€ 137 400,40			<input type="checkbox"/>	<input checked="" type="checkbox"/>	
T005610	SAVELLI	4	27	Bosco Alto	1	77	80	13,77	5,51	€ 1 873,98			<input type="checkbox"/>	<input checked="" type="checkbox"/>	
T005611	SAVELLI	4	28	Semin Irrig 2	0	90	10	18,61	9,31	€ 2 532,66			<input type="checkbox"/>	<input checked="" type="checkbox"/>	
T005612	SAVELLI	4	29	Semin Irrig 2	0	23	40	4,83	2,42	€ 657,32			<input type="checkbox"/>	<input checked="" type="checkbox"/>	
T005613	SAVELLI	4	30	Semin Irrig 2	1	90	50	39,35	19,68	€ 5 355,19			<input type="checkbox"/>	<input checked="" type="checkbox"/>	
T005614	SAVELLI	4	38	Bosco Alto	2	84	50	22,04	8,82	€ 2 999,45			<input type="checkbox"/>	<input checked="" type="checkbox"/>	
T005615	SAVELLI	4	93	Bosco Alto	59	66	0	462,18	184,87	€ 62 898,63			<input type="checkbox"/>	<input checked="" type="checkbox"/>	
T005616	SAVELLI	9	29	Bosco Ceduo 1	0	34	70	1,97	1,08	€ 268,10			<input type="checkbox"/>	<input checked="" type="checkbox"/>	
T005617	SAVELLI	9	30	Bosco Alto	34	11	10	264,25	105,70	€ 35 962,10			<input type="checkbox"/>	<input checked="" type="checkbox"/>	
T005618	SAVELLI	9	32	Bosco Ceduo 1	6	9	30	34,61	18,88	€ 4 710,12			<input type="checkbox"/>	<input checked="" type="checkbox"/>	
T005619	SAVELLI	9	33	Bosco Alto	57	15	70	442,79	177,11	€ 60 259,82			<input type="checkbox"/>	<input checked="" type="checkbox"/>	
T005620	SAVELLI	9	43	Semin Arb 2	0	4	80	0,74	0,32	€ 100,71			<input type="checkbox"/>	<input checked="" type="checkbox"/>	
T005621	SAVELLI	9	54	Pascolo	31	0	1	0,64		€ 87,10			<input type="checkbox"/>	<input checked="" type="checkbox"/>	
T005622	SAVELLI	9	59	Bosco Alto	1	51	0	11,70	4,68	€ 1 592,27			<input type="checkbox"/>	<input checked="" type="checkbox"/>	
T005623	SAVELLI	9	60	Pascolo Arb	2	52	70	16,85	7,83	€ 2 293,27			<input type="checkbox"/>	<input checked="" type="checkbox"/>	
T005624	SAVELLI	9	61	Bosco Ceduo 1	67	51	40	383,55	209,21	€ 52 197,78			<input type="checkbox"/>	<input checked="" type="checkbox"/>	
T005625	SAVELLI	9	62	Pascolo Arb	1	37	70	9,25	4,27	€ 1 258,84			<input type="checkbox"/>	<input checked="" type="checkbox"/>	
T005626	SAVELLI	9	65	Bosco Ceduo 1	115	85	50	658,18	359,00	€ 89 572,51			<input type="checkbox"/>	<input checked="" type="checkbox"/>	
T005627	SAVELLI	9	71	Semin Irrig 2	0	46	10	9,52	4,76	€ 1 295,59			<input type="checkbox"/>	<input checked="" type="checkbox"/>	
T005628	SAVELLI	9	86	Frutteto 1	0	40	60	19,92	10,48	€ 2 710,94			<input type="checkbox"/>	<input checked="" type="checkbox"/>	
T005629	SAVELLI	9	90	Bosco Alto	0	38	0	2,94	10,48	€ 400,11			<input type="checkbox"/>	<input checked="" type="checkbox"/>	
T005630	SAVELLI	9	94	Bosco Ceduo 1	0	47	80	2,72	1,48	€ 370,17			<input type="checkbox"/>	<input checked="" type="checkbox"/>	
38	Totali per Comune										€ 879 154,75				
T006910	VERZINO	1	29	Bosco Ceduo 1	22	19	20	80,23	68,77	€ 10 918,60			<input type="checkbox"/>	<input checked="" type="checkbox"/>	
T006911	VERZINO	12	1	Pascolo 2	0	1	90	0,12	0,06	€ 16,33			<input type="checkbox"/>	<input checked="" type="checkbox"/>	

ID TERRENO	Comune	Foglio	Particella	Coltura	ha	a	ca	Reddito Dominicale	Reddito Agrario	Valore 2014	Provenienza	Destinazione d'uso	Pat. Disponibile	Pat. Indisponibile
T006912	VERZINO	12	10	Pascolo Cesp	49	89	27	206,14	51,33	€ 28 053,84			<input type="checkbox"/>	<input checked="" type="checkbox"/>
T006913	VERZINO	12	111	Bosco Ceduo 1	4	63	80	16,77	14,37	€ 2 282,25			<input type="checkbox"/>	<input checked="" type="checkbox"/>
T006914	VERZINO	12	12	Bosco Ceduo 2	1	95	50	6,06	6,06	€ 824,71			<input type="checkbox"/>	<input checked="" type="checkbox"/>
T006915	VERZINO	12	13	Bosco Ceduo 1	5	47	70	19,80	16,97	€ 2 694,61			<input type="checkbox"/>	<input checked="" type="checkbox"/>
T006916	VERZINO	12	14	Pascolo 1	0	18	50	1,72	1,15	€ 234,08			<input type="checkbox"/>	<input checked="" type="checkbox"/>
T006917	VERZINO	12	15	Pascolo Cesp	2	53	0	10,45	2,61	€ 1 422,15			<input type="checkbox"/>	<input checked="" type="checkbox"/>
T006918	VERZINO	12	17	Pascolo Cesp	111	45	70	460,50	115,13	€ 62 670,00			<input type="checkbox"/>	<input checked="" type="checkbox"/>
T006919	VERZINO	12	18	Pascolo 1	0	25	80	2,40	1,60	€ 326,62			<input type="checkbox"/>	<input checked="" type="checkbox"/>
T006920	VERZINO	12	19	Pascolo 1	0	80	80	7,51	5,01	€ 1 022,04			<input type="checkbox"/>	<input checked="" type="checkbox"/>
T006921	VERZINO	12	2	Orto Irrig	0	80	80	7,51	5,01	€ 1 022,04			<input type="checkbox"/>	<input checked="" type="checkbox"/>
T008159	VERZINO	12	20	Pascolo Cesp	23	75	30	98,14	24,53	€ 13 355,99			<input type="checkbox"/>	<input checked="" type="checkbox"/>
T008160	VERZINO	12	21	Pascolo 1	1	25	20	11,64	7,76	€ 1 584,10			<input type="checkbox"/>	<input checked="" type="checkbox"/>
T008161	VERZINO	12	22	Pascolo 1	5	34	90	49,73	33,15	€ 6 767,82			<input type="checkbox"/>	<input checked="" type="checkbox"/>
T008162	VERZINO	12	23	Pascolo 1	2	39	80	22,29	14,86	€ 3 033,47			<input type="checkbox"/>	<input checked="" type="checkbox"/>
T008163	VERZINO	12	24	Pascolo 1	3	69	60	34,36	22,91	€ 4 676,09			<input type="checkbox"/>	<input checked="" type="checkbox"/>
T008164	VERZINO	12	25	Bosco Ceduo 2	6	16	40	19,10	19,10	€ 2 599,34			<input type="checkbox"/>	<input checked="" type="checkbox"/>
T008165	VERZINO	12	26	Pascolo 1	0	57	70	5,36	3,58	€ 729,45			<input type="checkbox"/>	<input checked="" type="checkbox"/>
T008166	VERZINO	12	27	Pascolo 1	1	17	70	10,94	7,29	€ 1 488,84			<input type="checkbox"/>	<input checked="" type="checkbox"/>
T008167	VERZINO	12	28	Querceto	0	19	80	0,82	0,20	€ 111,59			<input type="checkbox"/>	<input checked="" type="checkbox"/>
T008168	VERZINO	12	29	Pascolo 2	15	76	80	97,72	48,86	€ 13 298,83			<input type="checkbox"/>	<input checked="" type="checkbox"/>
T008169	VERZINO	12	3	Pascolo Cesp	0	18	30	0,76	0,19	€ 103,43			<input type="checkbox"/>	<input checked="" type="checkbox"/>
T008170	VERZINO	12	30	Pascolo 1	0	69	60	6,47	6,31	€ 880,51			<input type="checkbox"/>	<input checked="" type="checkbox"/>
T008171	VERZINO	12	35	Pascolo 1	2	18	10	20,28	13,52	€ 2 759,93			<input type="checkbox"/>	<input checked="" type="checkbox"/>
T008172	VERZINO	12	37	Pascolo 1	1	38	30	12,86	8,57	€ 1 750,13			<input type="checkbox"/>	<input checked="" type="checkbox"/>
T008173	VERZINO	12	38	Pascolo Arb	1	46	40	13,61	4,54	€ 1 852,20			<input type="checkbox"/>	<input checked="" type="checkbox"/>
T008174	VERZINO	12	4	Pascolo Arb	0	24	30	2,26	0,75	€ 307,57			<input type="checkbox"/>	<input checked="" type="checkbox"/>
T008175	VERZINO	12	41	Pascolo 1	0	44	30	4,12	2,75	€ 560,70			<input type="checkbox"/>	<input checked="" type="checkbox"/>
T008176	VERZINO	12	42	Pascolo 1	0	43	40	4,03	2,69	€ 548,45			<input type="checkbox"/>	<input checked="" type="checkbox"/>
T008177	VERZINO	12	43	Pascolo Cesp	0	18	30	0,76	0,19	€ 103,43			<input type="checkbox"/>	<input checked="" type="checkbox"/>
T008178	VERZINO	12	44	Querceto	2	13	80	8,83	2,21	€ 1 201,69			<input type="checkbox"/>	<input checked="" type="checkbox"/>
T008179	VERZINO	12	45	Pascolo Arb	0	83	30	7,74	2,58	€ 1 053,35			<input type="checkbox"/>	<input checked="" type="checkbox"/>
T008180	VERZINO	12	46	Pascolo 1	0	52	60	4,89	3,26	€ 665,49			<input type="checkbox"/>	<input checked="" type="checkbox"/>

ID TERRENO	Comune	Foglio	Particella	Coltura	ha	a	ca	Reddito Dominicale	Reddito Agrario	Valore 2014	Provenienza	Destinazione d'uso	Pat. Disponibile	Pat. Indisponibile
T008181	VERZINO	12	47	Pascolo Cesp	40	68	10	168,08	42,02	€ 22 874,21			<input type="checkbox"/>	<input checked="" type="checkbox"/>
T008182	VERZINO	12	5	Pascolo Cesp	0	9	80	0,40	0,10	€ 54,44			<input type="checkbox"/>	<input checked="" type="checkbox"/>
T008183	VERZINO	12	6	Bosco Ceduo 2	40	17	0	124,48	124,48	€ 16 940,63			<input type="checkbox"/>	<input checked="" type="checkbox"/>
T008184	VERZINO	12	8	Bosco Ceduo 1	10	19	50	36,86	31,59	€ 5 016,32			<input type="checkbox"/>	<input checked="" type="checkbox"/>
T008185	VERZINO	12	9	Bosco Ceduo 2	1	72	50	5,35	5,35	€ 728,09			<input type="checkbox"/>	<input checked="" type="checkbox"/>
T008186	VERZINO	13	46	Pascolo Cesp	0	55	90	2,30	0,58	€ 313,01			<input type="checkbox"/>	<input checked="" type="checkbox"/>
T008187	VERZINO	3	107	Pascolo 2	0	29	0	1,80	0,90	€ 244,96			<input type="checkbox"/>	<input checked="" type="checkbox"/>
T008188	VERZINO	3	109	Pascolo Arb	10	13	70	94,24	31,41	€ 12 825,24			<input type="checkbox"/>	<input checked="" type="checkbox"/>
T008189	VERZINO	3	11	Semin Arb 2	3	25	20	75,58	31,91	€ 10 286,18			<input type="checkbox"/>	<input checked="" type="checkbox"/>
T008190	VERZINO	3	110	Pascolo 1	0	12	70	1,18	0,79	€ 160,59			<input type="checkbox"/>	<input checked="" type="checkbox"/>
T008191	VERZINO	3	115	Pascolo 2	0	79	80	4,95	2,47	€ 673,65			<input type="checkbox"/>	<input checked="" type="checkbox"/>
T008192	VERZINO	3	116	Pascolo 2	0	95	70	5,93	2,97	€ 807,02			<input type="checkbox"/>	<input checked="" type="checkbox"/>
T008193	VERZINO	3	117	Pascolo 1	3	76	10	34,96	23,31	€ 4 757,75			<input type="checkbox"/>	<input checked="" type="checkbox"/>
T008194	VERZINO	3	118	Pascolo 1	0	90	30	8,39	5,60	€ 1 141,81			<input type="checkbox"/>	<input checked="" type="checkbox"/>
T008195	VERZINO	3	121	Incolto sterile	0	1	10	-00	-00	€ 0,00			<input type="checkbox"/>	<input checked="" type="checkbox"/>
T008196	VERZINO	3	122	Pascolo 2	18	69	40	115,86	57,93	€ 15 767,53			<input type="checkbox"/>	<input checked="" type="checkbox"/>
T008197	VERZINO	3	123	Pascolo 2	20	53	40	127,26	63,63	€ 17 318,97			<input type="checkbox"/>	<input checked="" type="checkbox"/>
T008198	VERZINO	3	189	Pascolo Arb	4	27	66	39,76	13,25	€ 5 410,99			<input type="checkbox"/>	<input checked="" type="checkbox"/>
T008199	VERZINO	3	4	Vigneto 2	0	9	70	6,76	5,01	€ 919,98			<input type="checkbox"/>	<input checked="" type="checkbox"/>
T008200	VERZINO	3	5	Semin Irrig	0	7	70	3,38	1,79	€ 459,99			<input type="checkbox"/>	<input checked="" type="checkbox"/>
54	Totali per Comune									€ 287 621,00				
712	TOTALI PER PROVINCIA							€ 33 182,94	€ 19 227,76	€ 5 453 050,39				



Valore Terreni Provincia di CROTONE

Burc n. 87 del 15 Dicembre 2015

Regione Calabria
Dipartimento Bilancio e Patrimonio
Settore 4 - Demanio e Patrimonio

N° TERRENI PER COMUNE	COMUNE	Reddito Dominicale	Valore 2014
2	BELVEDERE DI SPINELLO	€ 50,39	€ 6 857,64
26	CASTELSILANO	€ 1 150,21	€ 156 533,46
74	CROTONE	€ 1 112,05	€ 1 088 483,85
21	CUTRO	€ 451,25	€ 61 411,16
402	ISOLA DI CAPO RIZZUTO	€ 9 709,03	€ 1 321 313,57
19	MESORACA	€ 3 720,40	€ 506 313,71
1	PALLAGORIO	€ 0,03	€ 4,08
75	PETILIA POLICASTRO	€ 8 416,10	€ 1 145 357,17
38	SAVELLI	€ 6 460,04	€ 879 154,75
54	VERZINO	€ 2 113,44	€ 287 621,00
712		€ 33 182,94	€ 5 453 050,39

Regione Calabria

Dipartimento 4 - Bilancio e Patrimonio

Settore 4 - Demanio e Patrimonio Immobiliare

Inventario dei Beni Demaniali e Patrimoniali - Anno 2014
10 - Terreni provincia di Reggio Calabria



Elenco Terreni Provincia di REGGIO CALABRIA

Regione Calabria
Dipartimento Bilancio e Patrimonio
Settore 4 - Demanio e Patrimonio

Burc n. 87 del 15 Dicembre 2015

ID TERRENO	Comune	Foglio	Particella	Coltura	ha	a	ca	Reddito Dominicale	Reddito Agrario	Valore 2014	Provenienza	Destinazione d'uso	Pat. Disponibile	Pat. Indisponibile
T002722	AFRICO	37	16	Fu d'accertamento		6	10	-00	-00	€ 0,00		Gestione AFOR	<input type="checkbox"/>	<input checked="" type="checkbox"/>
1	Totali per Comune							€ 0,00						
T002726	ANTONIMINA	1	15	Pascolo 2		67	50	2,09	0,70	€ 284,43			<input type="checkbox"/>	<input checked="" type="checkbox"/>
T002727	ANTONIMINA	1	16	Pascolo 2		11	80	0,37	0,12	€ 50,35			<input type="checkbox"/>	<input checked="" type="checkbox"/>
T002728	ANTONIMINA	1	17	Pascolo 2	2	6	0	6,38	2,13	€ 868,26			<input type="checkbox"/>	<input checked="" type="checkbox"/>
T002729	ANTONIMINA	1	18	Bosco Alto 1		28	15	5,09	1,74	€ 692,70			<input type="checkbox"/>	<input checked="" type="checkbox"/>
T002730	ANTONIMINA	1	19	Bosco Alto 1		61	0						<input type="checkbox"/>	<input checked="" type="checkbox"/>
T002723	ANTONIMINA	1	2	Pascolo 2	43	98	20	136,29	45,43	€ 18 547,87		Gestione AFOR	<input type="checkbox"/>	<input checked="" type="checkbox"/>
T002731	ANTONIMINA	1	20	Bosco Alto 1		23	85	4,31	1,48	€ 586,55			<input type="checkbox"/>	<input checked="" type="checkbox"/>
T002724	ANTONIMINA	1	3	Bosco Alto 1	36	3	60	651,39	223,33	€ 88 648,45		Gestione AFOR	<input type="checkbox"/>	<input checked="" type="checkbox"/>
T002725	ANTONIMINA	1	4	Semin Irrig 3		11	20	2,43	2,02	€ 330,70		Gestione AFOR	<input type="checkbox"/>	<input checked="" type="checkbox"/>
T002748	ANTONIMINA	12	103	Pascolo Cesp 2	3	28	60	5,09	3,39	€ 692,70		Gestione AFOR	<input type="checkbox"/>	<input checked="" type="checkbox"/>
T002741	ANTONIMINA	4	109	Semin Irrig 3		3	45	0,75	0,62	€ 102,07			<input type="checkbox"/>	<input checked="" type="checkbox"/>
T002742	ANTONIMINA	4	110	Semin Irrig 3		17	65	3,83	3,19	€ 521,23			<input type="checkbox"/>	<input checked="" type="checkbox"/>
T002743	ANTONIMINA	4	111	Bosco Alto 1		5	0	0,90	0,31	€ 122,48			<input type="checkbox"/>	<input checked="" type="checkbox"/>
T002744	ANTONIMINA	4	112	Bosco Alto 1		1	95	0,35	0,12	€ 47,63			<input type="checkbox"/>	<input checked="" type="checkbox"/>
T002745	ANTONIMINA	4	113	Bosco Alto 1	4	4	0	73,03	25,04	€ 9 938,74			<input type="checkbox"/>	<input checked="" type="checkbox"/>
T002746	ANTONIMINA	4	114	Bosco Alto 1		1	90	0,34	0,12	€ 46,27			<input type="checkbox"/>	<input checked="" type="checkbox"/>
T002747	ANTONIMINA	4	115	Bosco Alto 1	1	0	85	18,23	6,25	€ 2 480,94			<input type="checkbox"/>	<input checked="" type="checkbox"/>
T002732	ANTONIMINA	4	26	Semin Irrig 3		35	30	6,38		€ 868,26		Gestione AFOR	<input type="checkbox"/>	<input checked="" type="checkbox"/>
T002733	ANTONIMINA	4	27	Bosco Alto 1		47	80	8,64	2,96	€ 1 175,83		Gestione AFOR	<input type="checkbox"/>	<input checked="" type="checkbox"/>
T008807	ANTONIMINA	4	29a	Bosco Alto 1	145	43	80	2 628,94	901,35	€ 357 775,61		Gestione AFOR	<input type="checkbox"/>	<input checked="" type="checkbox"/>
T008808	ANTONIMINA	4	29b	Pascolo arb 2	6	0	0	46,48	21,69	€ 6 325,52		Gestione AFOR	<input type="checkbox"/>	<input checked="" type="checkbox"/>
T002735	ANTONIMINA	4	30	Seminativo 4	1	94	20	16,05		€ 2 184,26		Gestione AFOR	<input type="checkbox"/>	<input checked="" type="checkbox"/>
T002736	ANTONIMINA	4	31	Seminativo 4		31	10	2,57	2,09	€ 349,75		Gestione AFOR	<input type="checkbox"/>	<input checked="" type="checkbox"/>
T002737	ANTONIMINA	4	32	Pascolo Cesp 2	2	75	40	4,27	2,84	€ 581,11		Gestione AFOR	<input type="checkbox"/>	<input checked="" type="checkbox"/>
T002738	ANTONIMINA	4	33	Bosco Alto 1		47	90	8,66	2,97	€ 1 178,55		Gestione AFOR	<input type="checkbox"/>	<input checked="" type="checkbox"/>
T002739	ANTONIMINA	4	34	Bosco Alto 1		65	0	11,75	4,03	€ 1 599,07		Gestione AFOR	<input type="checkbox"/>	<input checked="" type="checkbox"/>
T002740	ANTONIMINA	4	35	Bosco Alto 1	1	82	30	32,95	11,30	€ 4 484,21		Gestione AFOR	<input type="checkbox"/>	<input checked="" type="checkbox"/>

ID TERRENO	Comune	Foglio	Particella	Coltura	ha	a	ca	Reddito Dominicale	Reddito Agrario	Valore 2014 15 Dicembre 2014	Provenienza	Destinazione d'uso	Pat. Disponibile	Pat. Indisponibile	
27	Totali per Comune							€ 500 483,56							
T008645	ARDORE	24	528	Semin Arb 1		2	0	1,50	0,46	€ 204,14			<input type="checkbox"/>	<input checked="" type="checkbox"/>	
T008646	ARDORE	24	530	Uliveto 2		12	30	9,85	4,45	€ 1 340,50			<input type="checkbox"/>	<input checked="" type="checkbox"/>	
T008647	ARDORE	28	173	Semin Arb 1		1	90	1,42	0,44	€ 193,25			<input type="checkbox"/>	<input checked="" type="checkbox"/>	
T008648	ARDORE	28	211	Uliveto 2		20	24	16,20	7,32	€ 2 204,68			<input type="checkbox"/>	<input checked="" type="checkbox"/>	
T008649	ARDORE	28	212	Uliveto 2		2	47	1,98	0,89	€ 269,46			<input type="checkbox"/>	<input checked="" type="checkbox"/>	
T008650	ARDORE	28	213	Uliveto 2		3	30	2,64	1,19	€ 359,28			<input type="checkbox"/>	<input checked="" type="checkbox"/>	
T008651	ARDORE	28	215	Pascolo Arb 1		2	80	0,36	0,14	€ 48,99			<input type="checkbox"/>	<input checked="" type="checkbox"/>	
T008652	ARDORE	28	217	Uliveto 1		6	15	6,19	2,22	€ 842,40			<input type="checkbox"/>	<input checked="" type="checkbox"/>	
T008653	ARDORE	28	219	Uliveto 1		2	16	2,18	0,78	€ 296,68			<input type="checkbox"/>	<input checked="" type="checkbox"/>	
T008654	ARDORE	28	220	Uliveto 1		2	10	2,11	0,76	€ 287,15			<input type="checkbox"/>	<input checked="" type="checkbox"/>	
T008655	ARDORE	28	221	Uliveto 1		1	11	1,12	0,40	€ 152,42			<input type="checkbox"/>	<input checked="" type="checkbox"/>	
T008656	ARDORE	28	449	Uliveto 1		20	16	20,30	7,29	€ 2 762,65			<input type="checkbox"/>	<input checked="" type="checkbox"/>	
T008657	ARDORE	28	450	Uliveto 1		2	72	2,74	0,98	€ 372,89			<input type="checkbox"/>	<input checked="" type="checkbox"/>	
13	Totali per Comune							€ 9 334,50							
T002751	BAGALADI	10	19	Semin Irrig 2		32	40	21,59	10,04	€ 2 938,21		Gestione AFOR	<input type="checkbox"/>	<input checked="" type="checkbox"/>	
T002752	BAGALADI	10	20	Semin Irrig Arb 4		12	20	4,03	2,84	€ 548,45		Gestione AFOR	<input type="checkbox"/>	<input checked="" type="checkbox"/>	
T002753	BAGALADI	10	21	Semin Irrig Arb 4		42	50	14,05	9,88	€ 1 912,08		Gestione AFOR	<input type="checkbox"/>	<input checked="" type="checkbox"/>	
T002754	BAGALADI	10	22	Pascolo 2	78	54	20	283,94	81,13	€ 38 641,74		Gestione AFOR	<input type="checkbox"/>	<input checked="" type="checkbox"/>	
T002755	BAGALADI	10	25	Semin Irrig 2		7	70	5,13	2,39	€ 698,15		Gestione AFOR	<input type="checkbox"/>	<input checked="" type="checkbox"/>	
T002750	BAGALADI	10	3	Seminativo 2	4	4	40	41,77	22,97	€ 5 684,53		Gestione AFOR	<input type="checkbox"/>	<input checked="" type="checkbox"/>	
T002756	BAGALADI	12	14	Seminativo 2	17	19	20	177,58	97,67	€ 24 167,08		Gestione AFOR	<input type="checkbox"/>	<input checked="" type="checkbox"/>	
T002757	BAGALADI	17	10	Seminativo 2		54	80	5,66	3,11	€ 770,28		Gestione AFOR	<input type="checkbox"/>	<input checked="" type="checkbox"/>	
T002758	BAGALADI	17	11	Seminativo 2		14	4	1,49	0,82	€ 202,78		Gestione AFOR	<input type="checkbox"/>	<input checked="" type="checkbox"/>	
T002759	BAGALADI	17	12	Seminativo 2		9	50	0,98	0,54	€ 133,37		Gestione AFOR	<input type="checkbox"/>	<input checked="" type="checkbox"/>	
T002760	BAGALADI	17	13	Pascolo 2	2	56	20	9,26	2,65	€ 1 260,20		Gestione AFOR	<input type="checkbox"/>	<input checked="" type="checkbox"/>	
T002761	BAGALADI	17	14	Seminativo 2		28	80	2,97	1,64	€ 404,19		Gestione AFOR	<input type="checkbox"/>	<input checked="" type="checkbox"/>	
T002762	BAGALADI	17	15	Fabbr Rurale			92	-00		€ 0,00		Gestione AFOR	<input type="checkbox"/>	<input checked="" type="checkbox"/>	
T002763	BAGALADI	17	16	Semin Irrig Arb 4		14	0	4,63	3,25	€ 630,10		Gestione AFOR	<input type="checkbox"/>	<input checked="" type="checkbox"/>	
T002764	BAGALADI	17	17	Bosco Alto 2		31	70	1,80	0,16	€ 244,96			<input type="checkbox"/>	<input checked="" type="checkbox"/>	
T002765	BAGALADI	17	18	Pascolo 2		69	50	2,78	0,79	€ 378,33			<input type="checkbox"/>	<input checked="" type="checkbox"/>	
T002766	BAGALADI	17	28	Pascolo 2	2	36	80	11,31	3,23	€ 1 539,19			<input type="checkbox"/>	<input checked="" type="checkbox"/>	

ID TERRENO	Comune	Foglio	Particella	Coltura	ha	a	ca	Reddito Dominicale	Reddito Agrario	Valore 2014	Provenienza	Destinazione d'uso	Pat. Disponibile	Pat. Indisponibile	
T009712	BAGALADI	17	53	Pascolo 2	3	78	60	13,69	3,91	€ 1 863,09			<input type="checkbox"/>	<input checked="" type="checkbox"/>	
T009713	BAGALADI	17	54	Seminativo 2		97	0	10,02	5,51	€ 1 363,63			<input type="checkbox"/>	<input checked="" type="checkbox"/>	
T009714	BAGALADI	17	55	Semin Irrig Arb 4		28	70	9,49	6,67	€ 1 291,51			<input type="checkbox"/>	<input checked="" type="checkbox"/>	
T009715	BAGALADI	17	56	Pascolo 2		7	30	0,26	0,08	€ 35,38			<input type="checkbox"/>	<input checked="" type="checkbox"/>	
T009716	BAGALADI	17	57	Pascolo 2		76	0	2,75	0,79	€ 374,25			<input type="checkbox"/>	<input checked="" type="checkbox"/>	
T002768	BAGALADI	22	10	Pascolo Arb 3	77	5	60	397,96	198,98	€ 54 158,86		Gestione AFOR	<input type="checkbox"/>	<input checked="" type="checkbox"/>	
T002769	BAGALADI	22	12	Semin Irrig 2		13	50	8,99	4,18	€ 1 223,46		Gestione AFOR	<input type="checkbox"/>	<input checked="" type="checkbox"/>	
T002770	BAGALADI	22	13	Semin Irrig Arb 4		9	20	3,04	2,14	€ 413,72		Gestione AFOR	<input type="checkbox"/>	<input checked="" type="checkbox"/>	
T002771	BAGALADI	22	23	Pascolo Arb 2	2	47	40	19,17	6,39	€ 2 608,87		Gestione AFOR	<input type="checkbox"/>	<input checked="" type="checkbox"/>	
T002767	BAGALADI	22	5	Pascolo Arb 3	45	2	30	232,52	116,26	€ 31 643,93		Gestione AFOR	<input type="checkbox"/>	<input checked="" type="checkbox"/>	
T002749	BAGALADI	6	16	Pascolo Arb 3	15	29	40	78,99	39,49	€ 10 749,84		Gestione AFOR	<input type="checkbox"/>	<input checked="" type="checkbox"/>	
28	Totali per Comune								€ 185 880,17						
T002772	BAGNARA CALABRA	14	368	Bosco Ceduo 1		4	20	1,19	0,09	€ 161,95			<input type="checkbox"/>	<input checked="" type="checkbox"/>	
T002773	BAGNARA CALABRA	14	370	Bosco Ceduo 2		0	7	0,01	0,01	€ 1,36			<input type="checkbox"/>	<input checked="" type="checkbox"/>	
T002774	BAGNARA CALABRA	14	371	Bosco Ceduo 2		0	5	0,01	0,01	€ 1,36			<input type="checkbox"/>	<input checked="" type="checkbox"/>	
T002775	BAGNARA CALABRA	14	373	Pascolo Cesp		15	42	0,40	0,40	€ 54,44			<input type="checkbox"/>	<input checked="" type="checkbox"/>	
T002776	BAGNARA CALABRA	14	375	Pascolo Cesp		1	30	0,03	0,03	€ 4,08			<input type="checkbox"/>	<input checked="" type="checkbox"/>	
T002777	BAGNARA CALABRA	14	378	Vigneto 1		4	22	7,19	3,05	€ 978,50			<input type="checkbox"/>	<input checked="" type="checkbox"/>	
T002778	BAGNARA CALABRA	14	379	Vigneto 1		2	90	4,94	2,10	€ 672,29			<input type="checkbox"/>	<input checked="" type="checkbox"/>	
T002779	BAGNARA CALABRA	14	381	Vigneto 1		3	8	5,25	2,23	€ 714,48			<input type="checkbox"/>	<input checked="" type="checkbox"/>	
T002780	BAGNARA CALABRA	14	383	Vigneto 1		0	20	0,34	0,14	€ 46,27			<input type="checkbox"/>	<input checked="" type="checkbox"/>	
T002781	BAGNARA CALABRA	14	385	Bosco Ceduo 2		23	80	4,92	0,49	€ 669,57			<input type="checkbox"/>	<input checked="" type="checkbox"/>	
T002782	BAGNARA CALABRA	14	387	Bosco Ceduo 2		11	52	2,38	0,24	€ 323,90			<input type="checkbox"/>	<input checked="" type="checkbox"/>	
T002783	BAGNARA CALABRA	14	388	Bosco Ceduo 2		0	10	0,02	0,01	€ 2,72			<input type="checkbox"/>	<input checked="" type="checkbox"/>	
T002784	BAGNARA CALABRA	14	390	Seminativo 4		0	40	0,05	0,01	€ 6,80			<input type="checkbox"/>	<input checked="" type="checkbox"/>	
T002785	BAGNARA CALABRA	14	391	Seminativo 4		0	10	0,01	0,01	€ 1,36			<input type="checkbox"/>	<input checked="" type="checkbox"/>	
T004600	BAGNARA CALABRA	20	5	Pascolo Arb	2	36	40	24,42	12,21	€ 3 323,35			<input type="checkbox"/>	<input checked="" type="checkbox"/>	
15	Totali per Comune								€ 6 962,43						
T008628	BIANCO	31	80	Uliveto 1		20	0	20,14	7,23	€ 2 740,88			<input type="checkbox"/>	<input checked="" type="checkbox"/>	
T008622	BIANCO	31	82	Uliveto 1		2	10	2,11	0,76	€ 287,15			<input type="checkbox"/>	<input checked="" type="checkbox"/>	
T008623	BIANCO	31	84	Uliveto 1		3	10	3,12	1,12	€ 424,60			<input type="checkbox"/>	<input checked="" type="checkbox"/>	
T008624	BIANCO	31	88	Uliveto 1		6	0	6,04	2,17	€ 821,99			<input type="checkbox"/>	<input checked="" type="checkbox"/>	

ID TERRENO	Comune	Foglio	Particella	Coltura	ha	a	ca	Reddito Dominicale	Reddito Agrario	Valore 2014 15 Dicembre 2014	Provenienza	Destinazione d'uso	Pat. Disponibile	Pat. Indisponibile
T008626	BIANCO	31	89	Uliveto 1		1	50	1,51	0,54	€ 205,50			<input type="checkbox"/>	<input checked="" type="checkbox"/>
T008627	BIANCO	31	91	Uliveto 1			90	0,91	0,33	€ 123,84			<input type="checkbox"/>	<input checked="" type="checkbox"/>
T008625	BIANCO	33	41	Seminativo 4		29	0	3,74	2,55	€ 508,98			<input type="checkbox"/>	<input checked="" type="checkbox"/>
7	Totali per Comune							€ 5 112,95						
T002802	BIVONGI	11	1	Bosco Ceduo 2		60	40	6,24	1,87	€ 849,21		Gestione AFOR	<input type="checkbox"/>	<input checked="" type="checkbox"/>
T002805	BIVONGI	11	10	Bosco Ceduo 2	6	11	40	63,15	18,95	€ 8 594,16			<input type="checkbox"/>	<input checked="" type="checkbox"/>
T002806	BIVONGI	11	11	Vigneto 2		28	20	32,77	14,56	€ 4 459,71			<input type="checkbox"/>	<input checked="" type="checkbox"/>
T002807	BIVONGI	11	12	Vigneto 2		13	0	15,11	6,71	€ 2 056,34			<input type="checkbox"/>	<input checked="" type="checkbox"/>
T002803	BIVONGI	11	2	Bosco Ceduo 2	27	87	80	287,96	86,39	€ 39 188,82		Gestione AFOR	<input type="checkbox"/>	<input checked="" type="checkbox"/>
T002804	BIVONGI	11	3	Bosco Ceduo 2	21	72	80	224,43	67,33	€ 30 542,95		Gestione AFOR	<input type="checkbox"/>	<input checked="" type="checkbox"/>
T002808	BIVONGI	11	58	Incolto prod		22	60	0,23	0,12	€ 31,30			<input type="checkbox"/>	<input checked="" type="checkbox"/>
T002810	BIVONGI	12	13	Semin Irrig 2		5	40	1,67	0,84	€ 227,27		Gestione AFOR	<input type="checkbox"/>	<input checked="" type="checkbox"/>
T002809	BIVONGI	12	9	Bosco Ceduo 2	16	93	70	174,94	52,48	€ 23 807,80		Gestione AFOR	<input type="checkbox"/>	<input checked="" type="checkbox"/>
T002811	BIVONGI	16	1	Bosco Ceduo 2	23	91	20	246,99	74,10	€ 33 613,17		Gestione AFOR	<input type="checkbox"/>	<input checked="" type="checkbox"/>
T002812	BIVONGI	16	2	Bosco Ceduo 2	18	73	0	193,46	58,04	€ 26 328,20		Gestione AFOR	<input type="checkbox"/>	<input checked="" type="checkbox"/>
T002813	BIVONGI	16	5	Seminativo 2		8	10	1,46	1,25	€ 198,69		Gestione AFOR	<input type="checkbox"/>	<input checked="" type="checkbox"/>
T002814	BIVONGI	16	6	Bosco Ceduo 2	14	14	30	146,08	43,83	€ 19 880,20		Gestione AFOR	<input type="checkbox"/>	<input checked="" type="checkbox"/>
T002815	BIVONGI	18	1	Bosco Ceduo 2	19	38	60	200,24	60,07	€ 27 250,90			<input type="checkbox"/>	<input checked="" type="checkbox"/>
T002818	BIVONGI	18	13	Incolto prod	1	21	60	1,26	0,63	€ 171,48			<input type="checkbox"/>	<input checked="" type="checkbox"/>
T002816	BIVONGI	18	2	Vigneto 3		14	0	7,95	6,15	€ 1 081,93			<input type="checkbox"/>	<input checked="" type="checkbox"/>
T002817	BIVONGI	18	3	Vigneto 3		7	40	4,20	3,25	€ 571,58			<input type="checkbox"/>	<input checked="" type="checkbox"/>
T002819	BIVONGI	18	58	Incolto prod	1	6	70	1,10	0,55	€ 149,70			<input type="checkbox"/>	<input checked="" type="checkbox"/>
T002786	BIVONGI	2	2	Bosco Ceduo 3	94	47	50	683,09	292,75	€ 92 962,54		Gestione AFOR	<input type="checkbox"/>	<input checked="" type="checkbox"/>
T002787	BIVONGI	2	3	Fabbr Rurale		1	0	-00		€ 0,00		Gestione AFOR	<input type="checkbox"/>	<input checked="" type="checkbox"/>
T002788	BIVONGI	2	4	Semin Irrig 3	1	4	10	13,44	10,22	€ 1 829,07		Gestione AFOR	<input type="checkbox"/>	<input checked="" type="checkbox"/>
T002789	BIVONGI	2	5	Incolto prod		16	20	0,17	0,08	€ 23,14		Gestione AFOR	<input type="checkbox"/>	<input checked="" type="checkbox"/>
T002820	BIVONGI	20	1	Bosco Ceduo 3	8	49	80	61,44	26,33	€ 8 361,44		Gestione AFOR	<input type="checkbox"/>	<input checked="" type="checkbox"/>
T002796	BIVONGI	5	10	Semin Irrig 2		11	60	3,59	1,80	€ 488,57		Gestione AFOR	<input type="checkbox"/>	<input checked="" type="checkbox"/>
T002790	BIVONGI	5	2	Bosco Ceduo 2	1	66	40	17,19	5,16	€ 2 339,41		Gestione AFOR	<input type="checkbox"/>	<input checked="" type="checkbox"/>
T002797	BIVONGI	5	28	Bosco Ceduo 2	8	65	10	89,36	26,81	€ 12 161,11		Gestione AFOR	<input type="checkbox"/>	<input checked="" type="checkbox"/>
T002798	BIVONGI	5	29	Seminativo 2		11	20	2,02	1,74	€ 274,90		Gestione AFOR	<input type="checkbox"/>	<input checked="" type="checkbox"/>
T002791	BIVONGI	5	3	Bosco Ceduo 2	14	76	50	152,51	45,75	€ 20 755,27		Gestione AFOR	<input type="checkbox"/>	<input checked="" type="checkbox"/>

ID TERRENO	Comune	Foglio	Particella	Coltura	ha	a	ca	Reddito Dominicale	Reddito Agrario	Valore 2014 15 Dicembre 2014	Provenienza	Destinazione d'uso	Pat. Disponibile	Pat. Indisponibile
T002799	BIVONGI	5	30	Semin Irrig 2		16	30	5,05	2,53	€ 687,26		Gestione AFOR	<input type="checkbox"/>	<input checked="" type="checkbox"/>
T002800	BIVONGI	5	33	Seminativo 2		16	20	2,93	2,51	€ 398,75		Gestione AFOR	<input type="checkbox"/>	<input checked="" type="checkbox"/>
T002801	BIVONGI	5	34	Bosco Ceduo 2	6	46	70	66,80	20,04	€ 9 090,89			<input type="checkbox"/>	<input checked="" type="checkbox"/>
T002792	BIVONGI	5	4	Semin Irrig 3		5	60	0,72	0,55	€ 97,99		Gestione AFOR	<input type="checkbox"/>	<input checked="" type="checkbox"/>
T002793	BIVONGI	5	7	Bosco Ceduo 1		8	90	1,61	0,28	€ 219,11		Gestione AFOR	<input type="checkbox"/>	<input checked="" type="checkbox"/>
T002794	BIVONGI	5	8	Bosco Ceduo 2	19	43	50	200,75	60,22	€ 27 320,31		Gestione AFOR	<input type="checkbox"/>	<input checked="" type="checkbox"/>
T002795	BIVONGI	5	9	Bosco Ceduo 1		16	50	2,98	0,51	€ 405,55		Gestione AFOR	<input type="checkbox"/>	<input checked="" type="checkbox"/>
35	Totali per Comune									€ 396 418,70				
T006988	BOVA	1	5	Pascolo Arb 1	10	96	80	84,97	28,32	€ 11 563,67			<input type="checkbox"/>	<input checked="" type="checkbox"/>
T006989	BOVA	1	6	Pascolo Arb 1	19	22	30	148,92	49,64	€ 20 266,70			<input type="checkbox"/>	<input checked="" type="checkbox"/>
T002880	BOVA	13	12	Pascolo 3		54	80	0,85	0,28	€ 115,68		Gestione AFOR	<input type="checkbox"/>	<input checked="" type="checkbox"/>
T002881	BOVA	13	18	Pascolo 3		51	60	0,80	0,27	€ 108,87		Gestione AFOR	<input type="checkbox"/>	<input checked="" type="checkbox"/>
T008809	BOVA	13	19a	Pascolo 3		24	49	0,38	0,13	€ 51,71		Gestione AFOR	<input type="checkbox"/>	<input checked="" type="checkbox"/>
T008810	BOVA	13	19b	Pascolo arb 2	1	87	41	11,61	1,94	€ 1 580,02		Gestione AFOR	<input type="checkbox"/>	<input checked="" type="checkbox"/>
T002873	BOVA	13	2	Pascolo 3		8	40	0,13	0,04	€ 17,69		Gestione AFOR	<input type="checkbox"/>	<input checked="" type="checkbox"/>
T008811	BOVA	13	20a	Pascolo arb 2		24	94	1,55	0,26	€ 210,94		Gestione AFOR	<input type="checkbox"/>	<input checked="" type="checkbox"/>
T008812	BOVA	13	20b	Pascolo 3	2	38	96	3,70	1,23	€ 503,54		Gestione AFOR	<input type="checkbox"/>	<input checked="" type="checkbox"/>
T002884	BOVA	13	21	Fabbr Rurale			20	-00		€ 0,00		Gestione AFOR	<input type="checkbox"/>	<input checked="" type="checkbox"/>
T002885	BOVA	13	23	Fabbr Rurale			21	-00		€ 0,00		Gestione AFOR	<input type="checkbox"/>	<input checked="" type="checkbox"/>
T002886	BOVA	13	25	Pascolo 3		3	60	0,06	0,02	€ 8,17		Gestione AFOR	<input type="checkbox"/>	<input checked="" type="checkbox"/>
T008813	BOVA	13	3a	Pascolo 3		56	78	0,88	0,29	€ 119,76		Gestione AFOR	<input type="checkbox"/>	<input checked="" type="checkbox"/>
T008814	BOVA	13	3b	Pascolo arb 2		7	92	0,49	0,08	€ 66,68		Gestione AFOR	<input type="checkbox"/>	<input checked="" type="checkbox"/>
T002875	BOVA	13	4	Pascolo Arb 2	17	61	90	109,19	18,20	€ 14 859,80		Gestione AFOR	<input type="checkbox"/>	<input checked="" type="checkbox"/>
T002887	BOVA	13	44	Pascolo 3		51	10	0,79	0,26	€ 107,51		Gestione AFOR	<input type="checkbox"/>	<input checked="" type="checkbox"/>
T002888	BOVA	13	52	Pascolo Arb 2		42	0	2,60	0,43	€ 353,84		Gestione AFOR	<input type="checkbox"/>	<input checked="" type="checkbox"/>
T002889	BOVA	13	54	Pascolo 3	1	5	60	1,64	0,55	€ 223,19		Gestione AFOR	<input type="checkbox"/>	<input checked="" type="checkbox"/>
T002890	BOVA	13	55	Pascolo 3	4	93	10	7,64	2,55	€ 1 039,74		Gestione AFOR	<input type="checkbox"/>	<input checked="" type="checkbox"/>
T002891	BOVA	13	56	Pascolo 2		26	30	0,95	0,27	€ 129,29		Gestione AFOR	<input type="checkbox"/>	<input checked="" type="checkbox"/>
T008815	BOVA	13	5a	Pascolo 3		11	61	0,18	0,06	€ 24,50		Gestione AFOR	<input type="checkbox"/>	<input checked="" type="checkbox"/>
T008816	BOVA	13	5b	Pascolo arb 2		37	19	2,30	0,38	€ 313,01		Gestione AFOR	<input type="checkbox"/>	<input checked="" type="checkbox"/>
T002877	BOVA	13	6	Fabbr Rurale		0	40	-00		€ 0,00		Gestione AFOR	<input type="checkbox"/>	<input checked="" type="checkbox"/>
T002892	BOVA	13	63	Incolto prod	5	10	80	7,91	2,64	€ 1 076,48		Gestione AFOR	<input type="checkbox"/>	<input checked="" type="checkbox"/>

ID TERRENO	Comune	Foglio	Particella	Coltura	ha	a	ca	Reddito Dominicale	Reddito Agrario	Valore 2014 15 Dicembre 2014	Provenienza	Destinazione d'uso	Pat. Disponibile	Pat. Indisponibile
T002893	BOVA	13	64	Incolto prod		59	0	0,91	0,30	€ 123,84		Gestione AFOR	<input type="checkbox"/>	<input checked="" type="checkbox"/>
T002894	BOVA	13	68	Incolto prod	2	6	60	3,20	1,07	€ 435,49		Gestione AFOR	<input type="checkbox"/>	<input checked="" type="checkbox"/>
T002878	BOVA	13	7	Pascolo Arb 2		67	20	4,16	0,69	€ 566,14		Gestione AFOR	<input type="checkbox"/>	<input checked="" type="checkbox"/>
T002879	BOVA	13	8	Pascolo Arb 2		39	10	2,42	0,40	€ 329,34		Gestione AFOR	<input type="checkbox"/>	<input checked="" type="checkbox"/>
T002895	BOVA	14	1	Pascolo 3	13	18	80	20,43	6,81	€ 2 780,34		Gestione AFOR	<input type="checkbox"/>	<input checked="" type="checkbox"/>
T002896	BOVA	14	2	Pascolo 3		47	90	0,74	0,25	€ 100,71			<input type="checkbox"/>	<input checked="" type="checkbox"/>
T002897	BOVA	14	4	Seminativo 3		30	80	3,98	1,59	€ 541,64			<input type="checkbox"/>	<input checked="" type="checkbox"/>
T002898	BOVA	39	24	Incolto sterile		23	0						<input type="checkbox"/>	<input checked="" type="checkbox"/>
T002899	BOVA	39	25	Seminativo 1		3	10	0,72	0,29	€ 97,99			<input type="checkbox"/>	<input checked="" type="checkbox"/>
T002900	BOVA	39	26	Fabbr Rurale			1	-00		€ 0,00			<input type="checkbox"/>	<input checked="" type="checkbox"/>
T002901	BOVA	39	28	Pascolo Arb 1		35	30	2,37	0,91	€ 322,54			<input type="checkbox"/>	<input checked="" type="checkbox"/>
T002821	BOVA	6	1	Pascolo Arb 1	2	77	10	21,47	7,16	€ 2 921,88		Gestione AFOR	<input type="checkbox"/>	<input checked="" type="checkbox"/>
T002822	BOVA	6	2	Pascolo Arb 1		5	30	0,41	0,14	€ 55,80		Gestione AFOR	<input type="checkbox"/>	<input checked="" type="checkbox"/>
T002823	BOVA	6	3	Pascolo Arb 1	1	5	20	8,15	2,72	€ 1 109,14		Gestione AFOR	<input type="checkbox"/>	<input checked="" type="checkbox"/>
T002824	BOVA	6	4	Pascolo Arb 1	40	13	20	310,90	103,63	€ 42 310,75		Gestione AFOR	<input type="checkbox"/>	<input checked="" type="checkbox"/>
T002825	BOVA	6	5	Seminativo 3		7	90	1,02	0,41	€ 138,81		Gestione AFOR	<input type="checkbox"/>	<input checked="" type="checkbox"/>
T002826	BOVA	6	6	Pascolo Arb 1		25	10	1,94	0,65	€ 264,02		Gestione AFOR	<input type="checkbox"/>	<input checked="" type="checkbox"/>
T002827	BOVA	6	7	Pascolo Arb 1		95	20	7,38	2,46	€ 1 004,35		Gestione AFOR	<input type="checkbox"/>	<input checked="" type="checkbox"/>
T002828	BOVA	6	8	Fabbr Rurale		0	68	-00		€ 0,00		Gestione AFOR	<input type="checkbox"/>	<input checked="" type="checkbox"/>
T002836	BOVA	7	10	Pascolo Arb 2		23	40	1,45	0,24	€ 197,33		Gestione AFOR	<input type="checkbox"/>	<input checked="" type="checkbox"/>
T002837	BOVA	7	13	Pascolo Arb 2		18	0	1,21	0,19	€ 164,67		Gestione AFOR	<input type="checkbox"/>	<input checked="" type="checkbox"/>
T002838	BOVA	7	14	Pascolo Arb 2	14	24	10	88,26	14,71	€ 12 011,41		Gestione AFOR	<input type="checkbox"/>	<input checked="" type="checkbox"/>
T002839	BOVA	7	15	Pascolo Arb 2		31	60	1,96	0,33	€ 266,74		Gestione AFOR	<input type="checkbox"/>	<input checked="" type="checkbox"/>
T008817	BOVA	7	2a	Pascolo 2	15	25	0	55,13	15,75	€ 7 502,71		Gestione AFOR	<input type="checkbox"/>	<input checked="" type="checkbox"/>
T008818	BOVA	7	2b	Pascolo arb 2	27	4	10	167,59	27,93	€ 22 807,52		Gestione AFOR	<input type="checkbox"/>	<input checked="" type="checkbox"/>
T002830	BOVA	7	3	Pascolo Arb 2		13	90	0,86	0,14	€ 117,04		Gestione AFOR	<input type="checkbox"/>	<input checked="" type="checkbox"/>
T002831	BOVA	7	4	Pascolo Arb 2		81	90	5,08	0,85	€ 691,34		Gestione AFOR	<input type="checkbox"/>	<input checked="" type="checkbox"/>
T002832	BOVA	7	5	Pascolo Arb 2		17	80	1,10	0,18	€ 149,70		Gestione AFOR	<input type="checkbox"/>	<input checked="" type="checkbox"/>
T002833	BOVA	7	7	Pascolo Arb 2		63	90	3,96	0,66	€ 538,92		Gestione AFOR	<input type="checkbox"/>	<input checked="" type="checkbox"/>
T008819	BOVA	7	8	Pascolo arb 2	80	10	30	496,44	82,74	€ 67 561,12		Gestione AFOR	<input type="checkbox"/>	<input checked="" type="checkbox"/>
T002835	BOVA	7	9	Pascolo Arb 2		93	30	5,78	0,96	€ 786,61		Gestione AFOR	<input type="checkbox"/>	<input checked="" type="checkbox"/>
T002846	BOVA	8	10	Pascolo Arb 3	12	31	40	76,32	12,72	€ 10 386,48		Gestione AFOR	<input type="checkbox"/>	<input checked="" type="checkbox"/>

ID TERRENO	Comune	Foglio	Particella	Coltura	ha	a	ca	Reddito Dominicale	Reddito Agrario	Valore 2014 15 Dicembre 2014	Provenienza	Destinazione d'uso	Pat. Disponibile	Pat. Indisponibile
T002847	BOVA	8	11	Pascolo 1	4	53	30	23,41	4,68	€ 3 185,90		Gestione AFOR	<input type="checkbox"/>	<input checked="" type="checkbox"/>
T002848	BOVA	8	12	Seminativo 3	1	27	70	14,69	6,60	€ 1 999,18		Gestione AFOR	<input type="checkbox"/>	<input checked="" type="checkbox"/>
T002849	BOVA	8	13	Semin Arb 4	2	29	30	23,68	8,29	€ 3 222,64		Gestione AFOR	<input type="checkbox"/>	<input checked="" type="checkbox"/>
T002850	BOVA	8	14	Incolto prod		6	60	0,10	0,03	€ 13,61		Gestione AFOR	<input type="checkbox"/>	<input checked="" type="checkbox"/>
T008824	BOVA	8	15a	Incolto sterile		1	62	-00	-00	€ 0,00		Gestione AFOR	<input type="checkbox"/>	<input checked="" type="checkbox"/>
T008825	BOVA	8	15b	Pascolo 3		10	98	0,17	0,06	€ 23,14		Gestione AFOR	<input type="checkbox"/>	<input checked="" type="checkbox"/>
T002852	BOVA	8	17	Incolto prod		49	40	0,77	0,26	€ 104,79		Gestione AFOR	<input type="checkbox"/>	<input checked="" type="checkbox"/>
T002840	BOVA	8	3	Pascolo 3		4	80	0,07	0,02	€ 9,53		Gestione AFOR	<input type="checkbox"/>	<input checked="" type="checkbox"/>
T008820	BOVA	8	4a	Pascolo 3	2	86	79	4,44	1,48	€ 604,25		Gestione AFOR	<input type="checkbox"/>	<input checked="" type="checkbox"/>
T008821	BOVA	8	4b	Pascolo arb 2	1	64	51	10,20	1,70	€ 1 388,13		Gestione AFOR	<input type="checkbox"/>	<input checked="" type="checkbox"/>
T002842	BOVA	8	5	Pascolo 3		38	30	0,59	0,20	€ 80,29		Gestione AFOR	<input type="checkbox"/>	<input checked="" type="checkbox"/>
T008822	BOVA	8	6a	Incolto prod		6	60	0,10	0,03	€ 13,61		Gestione AFOR	<input type="checkbox"/>	<input checked="" type="checkbox"/>
T008823	BOVA	8	6b	Pascolo 3		9	10	0,14	0,05	€ 19,05		Gestione AFOR	<input type="checkbox"/>	<input checked="" type="checkbox"/>
T002844	BOVA	8	8	Fabbr Rurale			62	-00		€ 0,00		Gestione AFOR	<input type="checkbox"/>	<input checked="" type="checkbox"/>
T002845	BOVA	8	9	Fabbr Rurale		1	10	-00		€ 0,00		Gestione AFOR	<input type="checkbox"/>	<input checked="" type="checkbox"/>
T002853	BOVA	9	1	Pascolo 2	19	40	70	70,16	20,05	€ 9 548,16		Gestione AFOR	<input type="checkbox"/>	<input checked="" type="checkbox"/>
T002859	BOVA	9	13	Pascolo Arb 1		11	20	0,87	0,29	€ 118,40		Gestione AFOR	<input type="checkbox"/>	<input checked="" type="checkbox"/>
T002860	BOVA	9	14	Semin Irrig Arb 2		39	40	10,17	7,12	€ 1 384,05		Gestione AFOR	<input type="checkbox"/>	<input checked="" type="checkbox"/>
T002861	BOVA	9	15	Pascolo 2	3	94	10	14,25	4,07	€ 1 939,30		Gestione AFOR	<input type="checkbox"/>	<input checked="" type="checkbox"/>
T002862	BOVA	9	16	Bosco Alto	1	86	60	8,67	2,89	€ 1 179,91		Gestione AFOR	<input type="checkbox"/>	<input checked="" type="checkbox"/>
T002863	BOVA	9	17	Pascolo Arb 2		56	90	3,53	0,59	€ 480,40		Gestione AFOR	<input type="checkbox"/>	<input checked="" type="checkbox"/>
T002864	BOVA	9	19	Fabbr Rurale			32	-00		€ 0,00		Gestione AFOR	<input type="checkbox"/>	<input checked="" type="checkbox"/>
T002865	BOVA	9	20	Semin Irrig Arb 2		8	70	2,92	1,57	€ 397,39		Gestione AFOR	<input type="checkbox"/>	<input checked="" type="checkbox"/>
T002866	BOVA	9	22	Fabbr Rurale			68	-00		€ 0,00		Gestione AFOR	<input type="checkbox"/>	<input checked="" type="checkbox"/>
T002867	BOVA	9	24	Pascolo 2	1	38	10	4,99	1,43	€ 679,10		Gestione AFOR	<input type="checkbox"/>	<input checked="" type="checkbox"/>
T002868	BOVA	9	25	Seminativo 3		4	80	0,62	0,25	€ 84,38		Gestione AFOR	<input type="checkbox"/>	<input checked="" type="checkbox"/>
T002869	BOVA	9	29	Incolto sterile		27	0					Gestione AFOR	<input type="checkbox"/>	<input checked="" type="checkbox"/>
T002870	BOVA	9	30	Incolto sterile		27	90					Gestione AFOR	<input type="checkbox"/>	<input checked="" type="checkbox"/>
T002871	BOVA	9	31	Pascolo 2		12	30	0,44	0,13	€ 59,88		Gestione AFOR	<input type="checkbox"/>	<input checked="" type="checkbox"/>
T002872	BOVA	9	32	Incolto sterile		9	90					Gestione AFOR	<input type="checkbox"/>	<input checked="" type="checkbox"/>
T002854	BOVA	9	4	Pascolo 3	4	29	50	6,65	2,22	€ 905,01		Gestione AFOR	<input type="checkbox"/>	<input checked="" type="checkbox"/>
T002855	BOVA	9	5	Semin Irrig Arb 4	3	56	60	36,83	12,89	€ 5 012,24		Gestione AFOR	<input type="checkbox"/>	<input checked="" type="checkbox"/>

ID TERRENO	Comune	Foglio	Particella	Coltura	ha	a	ca	Reddito Dominicale	Reddito Agrario	Valore 2014	Provenienza	Destinazione d'uso	Pat. Disponibile	Pat. Indisponibile
T002856	BOVA	9	6	Pascolo Arb 2	1	21	20	7,51	1,25	€ 1 022,04		Gestione AFOR	<input type="checkbox"/>	<input checked="" type="checkbox"/>
T002857	BOVA	9	7	Fabbr Rurale		2	60	-00		€ 0,00		Gestione AFOR	<input type="checkbox"/>	<input checked="" type="checkbox"/>
T002858	BOVA	9	8	Semin Irrig Arb 2	1	73	0	44,67	31,27	€ 6 079,19		Gestione AFOR	<input type="checkbox"/>	<input checked="" type="checkbox"/>
91	Totali per Comune							€ 268 578,71						
T002902	BOVA MARINA	24	1047	Uliveto 3			40	0,12	0,12	€ 16,33			<input type="checkbox"/>	<input checked="" type="checkbox"/>
T002903	BOVA MARINA	24	1157	Fu d'accertamento			12	-00	-00	€ 0,00	Ex G.I.L.	IMPIANTI SPORTIVI	<input checked="" type="checkbox"/>	<input type="checkbox"/>
T002904	BOVA MARINA	24	1473	Agrumeto 2		1	10	4,03	1,39	€ 548,45			<input type="checkbox"/>	<input checked="" type="checkbox"/>
T002905	BOVA MARINA	24	1480	Seminativo 3		1	78	0,46	0,17	€ 62,60			<input type="checkbox"/>	<input checked="" type="checkbox"/>
T002906	BOVA MARINA	24	1484	Seminativo 3			60	0,15	0,06	€ 20,41			<input type="checkbox"/>	<input checked="" type="checkbox"/>
T002907	BOVA MARINA	24	1486	Seminativo 3			64	0,17	0,06	€ 23,14			<input type="checkbox"/>	<input checked="" type="checkbox"/>
T002908	BOVA MARINA	24	1488	Pascolo 1		2	20	0,14	0,06	€ 19,05			<input type="checkbox"/>	<input checked="" type="checkbox"/>
T002909	BOVA MARINA	24	1490	Pascolo 1		1	0	0,06	0,03	€ 8,17			<input type="checkbox"/>	<input checked="" type="checkbox"/>
T002910	BOVA MARINA	24	1492	Pascolo 1			25	0,02	0,01	€ 2,72			<input type="checkbox"/>	<input checked="" type="checkbox"/>
T002911	BOVA MARINA	24	1495	Seminativo 3			70	0,18	0,07	€ 24,50			<input type="checkbox"/>	<input checked="" type="checkbox"/>
T002912	BOVA MARINA	24	1496	Seminativo 3			70	0,18	0,07	€ 24,50			<input type="checkbox"/>	<input checked="" type="checkbox"/>
T002913	BOVA MARINA	24	1499	Agrumeto 1		1	20	5,24	1,74	€ 713,12			<input type="checkbox"/>	<input checked="" type="checkbox"/>
T002914	BOVA MARINA	24	1501	Agrumeto 1			42	1,83	0,61	€ 249,05			<input type="checkbox"/>	<input checked="" type="checkbox"/>
T002915	BOVA MARINA	24	1503	Agrumeto 1			92	4,01	1,33	€ 545,73			<input type="checkbox"/>	<input checked="" type="checkbox"/>
T002916	BOVA MARINA	24	1505	Agrumeto 2		2	16	7,92	2,73	€ 1 077,84			<input type="checkbox"/>	<input checked="" type="checkbox"/>
T002917	BOVA MARINA	24	1508	Agrumeto 2		1	10	4,03	1,39	€ 548,45			<input type="checkbox"/>	<input checked="" type="checkbox"/>
T002918	BOVA MARINA	24	1510	Seminativo 3		2	10	0,70	0,27	€ 95,26			<input type="checkbox"/>	<input checked="" type="checkbox"/>
T002919	BOVA MARINA	24	1512	Seminativo 2			45	0,12	0,04	€ 16,33			<input type="checkbox"/>	<input checked="" type="checkbox"/>
T002920	BOVA MARINA	24	1514	Agrumeto 2			64	2,35	0,81	€ 319,81			<input type="checkbox"/>	<input checked="" type="checkbox"/>
T002921	BOVA MARINA	24	1517	Pascolo 1		1	20	0,07	0,03	€ 9,53			<input type="checkbox"/>	<input checked="" type="checkbox"/>
T002922	BOVA MARINA	24	1521	Seminativo 3		2	60	0,67	0,26	€ 91,18			<input type="checkbox"/>	<input checked="" type="checkbox"/>
T002923	BOVA MARINA	24	1525	Seminativo 3			90	0,23	0,09	€ 31,30			<input type="checkbox"/>	<input checked="" type="checkbox"/>
T002924	BOVA MARINA	24	1530	Seminativo 3			60	0,15	0,06	€ 20,41			<input type="checkbox"/>	<input checked="" type="checkbox"/>
T002925	BOVA MARINA	24	1533	Seminativo 3			28	0,07	0,03	€ 9,53			<input type="checkbox"/>	<input checked="" type="checkbox"/>
T002926	BOVA MARINA	24	1534	Seminativo 3			80	0,21	0,08	€ 28,58			<input type="checkbox"/>	<input checked="" type="checkbox"/>
T002927	BOVA MARINA	24	1537	Seminativo 3			50	0,13	0,05	€ 17,69			<input type="checkbox"/>	<input checked="" type="checkbox"/>
T002928	BOVA MARINA	24	1539	Seminativo 3			50	0,13	0,05	€ 17,69			<input type="checkbox"/>	<input checked="" type="checkbox"/>
T002929	BOVA MARINA	24	1541	Seminativo 3		20	20	5,22	1,98	€ 710,40			<input type="checkbox"/>	<input checked="" type="checkbox"/>

ID TERRENO	Comune	Foglio	Particella	Coltura	ha	a	ca	Reddito Dominicale	Reddito Agrario	Valore 2014	Provenienza	Destinazione d'uso	Pat. Disponibile	Pat. Indisponibile	
T002930	BOVA MARINA	24	1543	Agrumeto 2		1	90	6,97	2,40	€ 948,56			<input type="checkbox"/>	<input checked="" type="checkbox"/>	
T002931	BOVA MARINA	24	1546	Agrumeto 1		1	52	6,63	2,20	€ 902,28			<input type="checkbox"/>	<input checked="" type="checkbox"/>	
T002932	BOVA MARINA	24	1550	Seminativo 3		5	80	1,50	0,57	€ 204,14			<input type="checkbox"/>	<input checked="" type="checkbox"/>	
T002933	BOVA MARINA	24	1553	Pascolo Cesp 2		3	10	0,03	0,02	€ 4,08			<input type="checkbox"/>	<input checked="" type="checkbox"/>	
T002934	BOVA MARINA	24	1556	Pascolo Cesp 2		1	33	0,01	0,01	€ 1,36			<input type="checkbox"/>	<input checked="" type="checkbox"/>	
T002935	BOVA MARINA	24	1558	Pascolo Cesp 2			30	-00	-00	€ 0,00			<input type="checkbox"/>	<input checked="" type="checkbox"/>	
T002936	BOVA MARINA	24	1561	Uliveto 2		4	45	3,10	1,84	€ 421,88			<input type="checkbox"/>	<input checked="" type="checkbox"/>	
T002937	BOVA MARINA	24	1562	Uliveto 3			40	0,12	0,12	€ 16,33			<input type="checkbox"/>	<input checked="" type="checkbox"/>	
T002938	BOVA MARINA	24	1565	Pascolo Cesp 2		1	70	0,02	0,01	€ 2,72			<input type="checkbox"/>	<input checked="" type="checkbox"/>	
T002939	BOVA MARINA	24	1567	Seminativo 3			24	0,06	0,02	€ 8,17			<input type="checkbox"/>	<input checked="" type="checkbox"/>	
T002940	BOVA MARINA	24	1572	Uliveto 2		1	66	1,16	0,69	€ 157,87			<input type="checkbox"/>	<input checked="" type="checkbox"/>	
T002941	BOVA MARINA	24	1576	Pascolo 1		9	60	0,59	0,25	€ 80,29			<input type="checkbox"/>	<input checked="" type="checkbox"/>	
T002942	BOVA MARINA	24	1582	Fu d'accertamento		7	40	-00	-00	€ 0,00	Ex G.I.L.	IMPIANTI SPORTIVI	<input checked="" type="checkbox"/>	<input type="checkbox"/>	
T002943	BOVA MARINA	24	1583	Fu d'accertamento		2	87				Ex G.I.L.	IMPIANTI SPORTIVI	<input checked="" type="checkbox"/>	<input type="checkbox"/>	
T002944	BOVA MARINA	24	1584	Fu d'accertamento		54	61	-00	-00	€ 312 381,15	Ex G.I.L.	IMPIANTI SPORTIVI	<input checked="" type="checkbox"/>	<input type="checkbox"/>	
T002945	BOVA MARINA	24	1586	Fu d'accertamento			23						<input type="checkbox"/>	<input checked="" type="checkbox"/>	
T002946	BOVA MARINA	24	1588	Incolto prod		1	30	0,02	0,01	€ 2,72			<input type="checkbox"/>	<input checked="" type="checkbox"/>	
T002948	BOVA MARINA	32	499	Seminativo 3		2	25	0,58	0,22	€ 78,93			<input type="checkbox"/>	<input checked="" type="checkbox"/>	
T002949	BOVA MARINA	32	502	Incolto prod		1	20	0,02	0,01	€ 2,72			<input type="checkbox"/>	<input checked="" type="checkbox"/>	
T002950	BOVA MARINA	32	505	Incolto prod			11	-00	-00	€ 0,00			<input type="checkbox"/>	<input checked="" type="checkbox"/>	
T002951	BOVA MARINA	32	506	Semin Arb 2			30	0,15	0,04	€ 20,41			<input type="checkbox"/>	<input checked="" type="checkbox"/>	
T002952	BOVA MARINA	32	509	Incolto prod			5	-00	-00	€ 0,00			<input type="checkbox"/>	<input checked="" type="checkbox"/>	
T002953	BOVA MARINA	32	511	Incolto prod			16	-00	-00	€ 0,00			<input type="checkbox"/>	<input checked="" type="checkbox"/>	
T002954	BOVA MARINA	32	514	Incolto prod			28	-00	-00	€ 0,00			<input type="checkbox"/>	<input checked="" type="checkbox"/>	
T002955	BOVA MARINA	32	522	Agrumeto 3			20	0,57	0,22	€ 77,57			<input type="checkbox"/>	<input checked="" type="checkbox"/>	
53	Totali per Comune							€ 320 562,95							
T002956	BRANCALEONE	35	114	Semin Arb 3		4	0	0,62	0,31	€ 84,38			<input type="checkbox"/>	<input checked="" type="checkbox"/>	
T002957	BRANCALEONE	35	502	Agrumeto 2		2	70	9,57	3,07	€ 1 302,39			<input type="checkbox"/>	<input checked="" type="checkbox"/>	
T002958	BRANCALEONE	35	504	Agrumeto 1			60	2,51	0,77	€ 341,59			<input type="checkbox"/>	<input checked="" type="checkbox"/>	
T002959	BRANCALEONE	35	506	Agrumeto 1			20	0,84	0,26	€ 114,32			<input type="checkbox"/>	<input checked="" type="checkbox"/>	
T008826	BRANCALEONE	35	508a	Uliveto 1			67	0,52	0,22	€ 70,77			<input type="checkbox"/>	<input checked="" type="checkbox"/>	
T008827	BRANCALEONE	35	508b	Agrumeto 2		4	53	17,08	5,15	€ 2 324,44			<input type="checkbox"/>	<input checked="" type="checkbox"/>	

ID TERRENO	Comune	Foglio	Particella	Coltura	ha	a	ca	Reddito Dominicale	Reddito Agrario	Valore 2014	Provenienza	Destinazione d'uso	Pat. Disponibile	Pat. Indisponibile
T002961	BRANCALEONE	35	511	Seminativo 2		3	80	1,77	0,49	€ 240,88			<input type="checkbox"/>	<input checked="" type="checkbox"/>
T002962	BRANCALEONE	35	513	Orto Irrig			60	2,48	0,93	€ 337,51			<input type="checkbox"/>	<input checked="" type="checkbox"/>
T002963	BRANCALEONE	35	514	Seminativo 2			75	0,35	0,10	€ 47,63			<input type="checkbox"/>	<input checked="" type="checkbox"/>
T002964	BRANCALEONE	35	515	Seminativo 2			50	0,23	0,06	€ 31,30			<input type="checkbox"/>	<input checked="" type="checkbox"/>
T002965	BRANCALEONE	35	517	Vigneto 1		1	70	1,40	0,83	€ 190,53			<input type="checkbox"/>	<input checked="" type="checkbox"/>
T002966	BRANCALEONE	35	518	Vigneto 1			80	0,66	0,39	€ 89,82			<input type="checkbox"/>	<input checked="" type="checkbox"/>
T002967	BRANCALEONE	35	520	Pascolo Cesp 2		1	70	0,04	0,02	€ 5,44			<input type="checkbox"/>	<input checked="" type="checkbox"/>
T002968	BRANCALEONE	35	521	Pascolo Cesp 2		2	70	0,07	0,03	€ 9,53			<input type="checkbox"/>	<input checked="" type="checkbox"/>
T002969	BRANCALEONE	35	534	Semin Arb 3		1	90	0,29	0,15	€ 39,47			<input type="checkbox"/>	<input checked="" type="checkbox"/>
T002970	BRANCALEONE	35	535	Semin Arb 3		8	20	1,27	0,64	€ 172,84			<input type="checkbox"/>	<input checked="" type="checkbox"/>
T002971	BRANCALEONE	35	537	Semin Arb 3			45	0,07	0,03	€ 9,53			<input type="checkbox"/>	<input checked="" type="checkbox"/>
T002972	BRANCALEONE	35	538	Semin Arb 3		2	20	0,34	0,17	€ 46,27			<input type="checkbox"/>	<input checked="" type="checkbox"/>
T002973	BRANCALEONE	35	539	Semin Arb 3			5	0,01	-00	€ 1,36			<input type="checkbox"/>	<input checked="" type="checkbox"/>
T002974	BRANCALEONE	35	841	Seminativo 2		2	60	1,21	0,34	€ 164,67			<input type="checkbox"/>	<input checked="" type="checkbox"/>
T002975	BRANCALEONE	40	132	Seminativo 3		1	6	0,25	0,14	€ 34,02			<input type="checkbox"/>	<input checked="" type="checkbox"/>
T002976	BRANCALEONE	40	150	Seminativo 3		1	10	0,26	0,14	€ 35,38			<input type="checkbox"/>	<input checked="" type="checkbox"/>
T002977	BRANCALEONE	40	151	Seminativo 3		1	40	0,33	0,18	€ 44,91			<input type="checkbox"/>	<input checked="" type="checkbox"/>
T002978	BRANCALEONE	40	153	Seminativo 3		1	35	0,29	0,16	€ 39,47			<input type="checkbox"/>	<input checked="" type="checkbox"/>
T002979	BRANCALEONE	40	158	Seminativo 3		1	25	0,30	0,17	€ 40,83			<input type="checkbox"/>	<input checked="" type="checkbox"/>
T002980	BRANCALEONE	40	196	Seminativo 3		1	30	0,30	0,17	€ 40,83			<input type="checkbox"/>	<input checked="" type="checkbox"/>
T002981	BRANCALEONE	40	197	Seminativo 3			55	0,13	0,08	€ 17,69			<input type="checkbox"/>	<input checked="" type="checkbox"/>
T002982	BRANCALEONE	40	198	Seminativo 3			65	0,15	0,08	€ 20,41			<input type="checkbox"/>	<input checked="" type="checkbox"/>
T002983	BRANCALEONE	40	199	Seminativo 3		6	50	1,51	0,84	€ 205,50			<input type="checkbox"/>	<input checked="" type="checkbox"/>
T002984	BRANCALEONE	40	200	Seminativo 2		1	30	0,60	0,17	€ 81,65			<input type="checkbox"/>	<input checked="" type="checkbox"/>
T002985	BRANCALEONE	40	201	Seminativo 2			10	0,05	0,01	€ 6,80			<input type="checkbox"/>	<input checked="" type="checkbox"/>
T002986	BRANCALEONE	40	202	Seminativo 2			75	0,75	0,10	€ 102,07			<input type="checkbox"/>	<input checked="" type="checkbox"/>
T002987	BRANCALEONE	40	203	Seminativo 2			80	0,37	0,10	€ 50,35			<input type="checkbox"/>	<input checked="" type="checkbox"/>
T002988	BRANCALEONE	40	204	Seminativo 2			75	0,35	0,10	€ 47,63			<input type="checkbox"/>	<input checked="" type="checkbox"/>
T002989	BRANCALEONE	40	205	Seminativo 2			80	0,37	0,10	€ 50,35			<input type="checkbox"/>	<input checked="" type="checkbox"/>
T002990	BRANCALEONE	40	206	Seminativo 2			75	0,35	0,10	€ 47,63			<input type="checkbox"/>	<input checked="" type="checkbox"/>
T002991	BRANCALEONE	40	207	Seminativo 2			85	0,40	0,11	€ 54,44			<input type="checkbox"/>	<input checked="" type="checkbox"/>
T002992	BRANCALEONE	40	208	Seminativo 2		1	20	0,56	0,15	€ 76,21			<input type="checkbox"/>	<input checked="" type="checkbox"/>

ID TERRENO	Comune	Foglio	Particella	Coltura	ha	a	ca	Reddito Dominicale	Reddito Agrario	Valore 2014	Provenienza	Destinazione d'uso	Pat. Disponibile	Pat. Indisponibile
T002993	BRANCALEONE	40	212	Seminativo 2		8	10	3,76	1,05	€ 511,70			<input type="checkbox"/>	<input checked="" type="checkbox"/>
T002994	BRANCALEONE	40	244	Seminativo 2			28	0,13	0,04	€ 17,69			<input type="checkbox"/>	<input checked="" type="checkbox"/>
T002995	BRANCALEONE	40	324	Seminativo 2		7	52	3,50	0,97	€ 476,32			<input type="checkbox"/>	<input checked="" type="checkbox"/>
T002996	BRANCALEONE	40	325	Seminativo 2		3	80	1,77	0,49	€ 240,88			<input type="checkbox"/>	<input checked="" type="checkbox"/>
T002997	BRANCALEONE	41	282	Seminativo 1			80	0,48	0,17	€ 65,32			<input type="checkbox"/>	<input checked="" type="checkbox"/>
T002998	BRANCALEONE	41	283	Seminativo 1		1	0	0,59	0,21	€ 80,29			<input type="checkbox"/>	<input checked="" type="checkbox"/>
T002999	BRANCALEONE	41	284	Seminativo 1		1	10	0,65	0,23	€ 88,46			<input type="checkbox"/>	<input checked="" type="checkbox"/>
T003000	BRANCALEONE	41	285	Seminativo 2			20	0,09	0,03	€ 12,25			<input type="checkbox"/>	<input checked="" type="checkbox"/>
T003001	BRANCALEONE	41	286	Seminativo 2			45	0,21	0,06	€ 28,58			<input type="checkbox"/>	<input checked="" type="checkbox"/>
T003002	BRANCALEONE	41	288	Seminativo 2			75	0,35	0,10	€ 47,63			<input type="checkbox"/>	<input checked="" type="checkbox"/>
T003003	BRANCALEONE	41	289	Seminativo 2		1	60	0,74	0,21	€ 100,71			<input type="checkbox"/>	<input checked="" type="checkbox"/>
T003004	BRANCALEONE	41	290	Seminativo 1		1	90	1,13	0,39	€ 153,78			<input type="checkbox"/>	<input checked="" type="checkbox"/>
50	Totali per Comune									€ 8 444,46				
T003009	BRUZZANO ZEFFIRO	9	12	Pascolo Arb 1		42	10	3,91	2,17	€ 532,12		Gestione AFOR	<input type="checkbox"/>	<input checked="" type="checkbox"/>
T003005	BRUZZANO ZEFFIRO	9	2	Fu d'accertamento		5	20					Gestione AFOR	<input type="checkbox"/>	<input checked="" type="checkbox"/>
T003006	BRUZZANO ZEFFIRO	9	3	Pascolo Arb 1		82	70	7,69	4,27	€ 1 046,54		Gestione AFOR	<input type="checkbox"/>	<input checked="" type="checkbox"/>
T008828	BRUZZANO ZEFFIRO	9	4a	Pascolo	1	29	10	6,67	1,33	€ 907,73		Gestione AFOR	<input type="checkbox"/>	<input checked="" type="checkbox"/>
T008829	BRUZZANO ZEFFIRO	9	4b	Pascolo arb 1	1	29	10	6,67	1,33	€ 907,73		Gestione AFOR	<input type="checkbox"/>	<input checked="" type="checkbox"/>
T008830	BRUZZANO ZEFFIRO	9	5	Pascolo Arb 1		42	10	3,91	2,17	€ 532,12		Gestione AFOR	<input type="checkbox"/>	<input checked="" type="checkbox"/>
6	Totali per Comune									€ 3 926,23				
T003010	CAMINI	14	249	Pascolo		5	70	0,35	0,29	€ 47,63			<input type="checkbox"/>	<input checked="" type="checkbox"/>
T003011	CAMINI	14	252	Seminativo 2		3	67	1,80	0,95	€ 244,96			<input type="checkbox"/>	<input checked="" type="checkbox"/>
T003012	CAMINI	14	255	Seminativo 2		7	46	3,66	1,93	€ 498,09			<input type="checkbox"/>	<input checked="" type="checkbox"/>
T003013	CAMINI	14	258	Seminativo 3		11	0	2,56	1,99	€ 348,39			<input type="checkbox"/>	<input checked="" type="checkbox"/>
T003014	CAMINI	14	261	Seminativo 3		4	0	0,93	0,72	€ 126,57			<input type="checkbox"/>	<input checked="" type="checkbox"/>
T003015	CAMINI	14	263	Pascolo Cesp 1			60	0,02	0,02	€ 2,72			<input type="checkbox"/>	<input checked="" type="checkbox"/>
T003016	CAMINI	14	266	Seminativo 3		50	5	11,63	9,05	€ 1 582,74			<input type="checkbox"/>	<input checked="" type="checkbox"/>
T003017	CAMINI	14	272	Pascolo Cesp 1			70	0,02	0,02	€ 2,72			<input type="checkbox"/>	<input checked="" type="checkbox"/>
T003018	CAMINI	14	275	Seminativo 3		11	0	2,56	1,99	€ 348,39			<input type="checkbox"/>	<input checked="" type="checkbox"/>
T003019	CAMINI	14	276	Seminativo 3		4	2	0,93	0,73	€ 126,57			<input type="checkbox"/>	<input checked="" type="checkbox"/>
T003020	CAMINI	17	48	Uliveto 1		11	78	4,87	3,04	€ 662,76			<input type="checkbox"/>	<input checked="" type="checkbox"/>
T003021	CAMINI	17	51	Seminativo 3		10	94	2,54	1,98	€ 345,67			<input type="checkbox"/>	<input checked="" type="checkbox"/>

ID TERRENO	Comune	Foglio	Particella	Coltura	ha	a	ca	Reddito Dominicale	Reddito Agrario	Valore 2014	Provenienza	Destinazione d'uso	Pat. Disponibile	Pat. Indisponibile
T003022	CAMINI	17	54	Seminativo 3		2	35	0,55	0,42	€ 74,85			<input type="checkbox"/>	<input checked="" type="checkbox"/>
T008831	CAMINI	17	57a	Uliveto 4			72	0,11	0,15	€ 14,97			<input type="checkbox"/>	<input checked="" type="checkbox"/>
T008832	CAMINI	17	57b	Seminativo 3		10	66	2,48	1,93	€ 337,51			<input type="checkbox"/>	<input checked="" type="checkbox"/>
T008833	CAMINI	20	113	Uliveto 2		1	30	0,70	0,37	€ 95,26			<input type="checkbox"/>	<input checked="" type="checkbox"/>
T003025	CAMINI	20	116	Uliveto 2		3	0	1,63	0,85	€ 221,83			<input type="checkbox"/>	<input checked="" type="checkbox"/>
T008834	CAMINI	20	119	Uliveto 2		2	15	1,17	0,61	€ 159,23			<input type="checkbox"/>	<input checked="" type="checkbox"/>
T008835	CAMINI	20	122a	Uliveto 2		1	0	0,54	0,28	€ 73,49			<input type="checkbox"/>	<input checked="" type="checkbox"/>
T008836	CAMINI	20	122b	Semin Irrig			25	0,19	0,06	€ 25,86			<input type="checkbox"/>	<input checked="" type="checkbox"/>
T003028	CAMINI	20	125	Uliveto 1		1	35	0,87	0,42	€ 118,40			<input type="checkbox"/>	<input checked="" type="checkbox"/>
T003029	CAMINI	20	128	Seminativo 3			55	0,13	0,10	€ 17,69			<input type="checkbox"/>	<input checked="" type="checkbox"/>
T008837	CAMINI	20	131a	Uliveto 2		1	0	0,54	0,28	€ 73,49			<input type="checkbox"/>	<input checked="" type="checkbox"/>
T008838	CAMINI	20	131b	Semin Arb 3			45	0,15	0,08	€ 20,41			<input type="checkbox"/>	<input checked="" type="checkbox"/>
24	Totali per Comune									€ 5 570,21				
T003031	CAMPO CALABRO	13	201	Vigneto 3			70	0,74	0,27	€ 100,71			<input type="checkbox"/>	<input checked="" type="checkbox"/>
T003032	CAMPO CALABRO	13	208	Seminativo 1			36	0,17	0,06	€ 23,14			<input type="checkbox"/>	<input checked="" type="checkbox"/>
T003033	CAMPO CALABRO	13	223	Seminativo 1		41	20	19,15	6,38	€ 127 326,82	Valore da Perizia di Sti ma	Conc. Planet Piante	<input checked="" type="checkbox"/>	<input type="checkbox"/>
T003034	CAMPO CALABRO	13	227	Vigneto 2		1	75	2,89	0,72	€ 393,30			<input type="checkbox"/>	<input checked="" type="checkbox"/>
T003035	CAMPO CALABRO	13	229	Seminativo 2		2	10	0,76	0,22	€ 103,43			<input type="checkbox"/>	<input checked="" type="checkbox"/>
T003036	CAMPO CALABRO	13	230	Vigneto 3		3	70	3,93	1,43	€ 534,84			<input type="checkbox"/>	<input checked="" type="checkbox"/>
T003037	CAMPO CALABRO	13	231	Semin Arb 2			20	0,07	0,02	€ 9,53			<input type="checkbox"/>	<input checked="" type="checkbox"/>
T003038	CAMPO CALABRO	13	264	Seminativo 1		1	50	0,70	0,23	€ 95,26			<input type="checkbox"/>	<input checked="" type="checkbox"/>
T003039	CAMPO CALABRO	13	267	Seminativo 1		1	30	0,60	0,20	€ 81,65			<input type="checkbox"/>	<input checked="" type="checkbox"/>
T003040	CAMPO CALABRO	13	473	Vigneto 2		1	30	2,15	0,54	€ 292,60			<input type="checkbox"/>	<input checked="" type="checkbox"/>
T003041	CAMPO CALABRO	13	475	Vigneto 1		1	15	2,23	0,56	€ 303,48			<input type="checkbox"/>	<input checked="" type="checkbox"/>
T003042	CAMPO CALABRO	13	478	Vigneto 1			48	0,93	0,24	€ 126,57			<input type="checkbox"/>	<input checked="" type="checkbox"/>
T003043	CAMPO CALABRO	13	481	Vigneto 1			12	0,23	0,06	€ 31,30			<input type="checkbox"/>	<input checked="" type="checkbox"/>
T003044	CAMPO CALABRO	13	636	Seminativo 1			4	0,02	0,01	€ 2,72			<input type="checkbox"/>	<input checked="" type="checkbox"/>
T003045	CAMPO CALABRO	13	637	Seminativo 1			20	0,09	0,03	€ 12,25			<input type="checkbox"/>	<input checked="" type="checkbox"/>
T003046	CAMPO CALABRO	14	797	Agrumeto 2			36	1,78	0,22	€ 242,24			<input type="checkbox"/>	<input checked="" type="checkbox"/>
T003047	CAMPO CALABRO	14	798	Agrumeto 2			50	2,37	0,31	€ 322,54			<input type="checkbox"/>	<input checked="" type="checkbox"/>
17	Totali per Comune									€ 130 002,37				
T008839	CANOLO	2	7	Pascolo Arb 1	3	26	30	42,13	8,43	€ 5 733,52		Gestione AFOR	<input type="checkbox"/>	<input checked="" type="checkbox"/>

ID TERRENO	Comune	Foglio	Particella	Coltura	ha	a	ca	Reddito Dominicale	Reddito Agrario	Valore 2014 15 Dicembre 2014	Provenienza	Destinazione d'uso	Pat. Disponibile	Pat. Indisponibile
T008840	CANOLO	2	8	Pascolo Arb 1	28	31	30	365,56	73,11	€ 49 749,50		Gestione AFOR	<input type="checkbox"/>	<input checked="" type="checkbox"/>
T003063	CANOLO	28	70	Pascolo Cesp	4	93	80	12,75	12,75	€ 1 735,16		Gestione AFOR	<input type="checkbox"/>	<input checked="" type="checkbox"/>
T003050	CANOLO	6	2	Seminativo 4	3	52	70	27,32	21,86	€ 3 718,01		Gestione AFOR	<input type="checkbox"/>	<input checked="" type="checkbox"/>
T003051	CANOLO	6	5	Bosco Alto 1	7	1	70	144,96	43,49	€ 19 727,78		Gestione AFOR	<input type="checkbox"/>	<input checked="" type="checkbox"/>
T003052	CANOLO	6	6	Pascolo Cesp		10	20	0,26	0,26	€ 35,38		Gestione AFOR	<input type="checkbox"/>	<input checked="" type="checkbox"/>
T003053	CANOLO	6	7	Bosco Alto 1		67	40	13,92	4,18	€ 1 894,39		Gestione AFOR	<input type="checkbox"/>	<input checked="" type="checkbox"/>
T003054	CANOLO	6	8	Seminativo 4	44	3	50	341,13	272,91	€ 46 424,79		Gestione AFOR	<input type="checkbox"/>	<input checked="" type="checkbox"/>
T008841	CANOLO	7	10a	Bosco Alto 2		12	80	1,26	0,40	€ 171,48		Gestione AFOR	<input type="checkbox"/>	<input checked="" type="checkbox"/>
T008842	CANOLO	7	10b	Seminativo 4		30	0	2,32	1,86	€ 315,73		Gestione AFOR	<input type="checkbox"/>	<input checked="" type="checkbox"/>
T003056	CANOLO	7	16	Pascolo Arb 1		66	70	8,61	1,72	€ 1 171,75		Gestione AFOR	<input type="checkbox"/>	<input checked="" type="checkbox"/>
T003057	CANOLO	7	17	Pascolo Arb 1	2	20	45	28,46	5,69	€ 3 873,16		Gestione AFOR	<input type="checkbox"/>	<input checked="" type="checkbox"/>
T003061	CANOLO	7	197	Seminativo 4			25	0,02	0,02	€ 2,72			<input type="checkbox"/>	<input checked="" type="checkbox"/>
T008843	CANOLO	7	20a	Pascolo Arb 1	3	36	0	43,48	8,68	€ 5 917,25		Gestione AFOR	<input type="checkbox"/>	<input checked="" type="checkbox"/>
T008844	CANOLO	7	20b	Pascolo Cesp	2	37	50	6,13	6,13	€ 834,24		Gestione AFOR	<input type="checkbox"/>	<input checked="" type="checkbox"/>
T003059	CANOLO	7	24	Pascolo Arb 1	38	86	50	501,80	100,36	€ 68 290,57		Gestione AFOR	<input type="checkbox"/>	<input checked="" type="checkbox"/>
T003060	CANOLO	7	26	Pascolo Arb 1	5	68	50	73,40	14,68	€ 9 989,09		Gestione AFOR	<input type="checkbox"/>	<input checked="" type="checkbox"/>
T003062	CANOLO	7	535	Seminativo 4	4	68	36	36,28	29,03	€ 4 937,39			<input type="checkbox"/>	<input checked="" type="checkbox"/>
18	Totali per Comune									€ 224 521,91				
T008594	CARAFFA DEL BIANCO	12	18	Vigneto 2		20	50	16,94	10,06	€ 2 305,39	Scrittura Privata del 07/04/1082		<input type="checkbox"/>	<input checked="" type="checkbox"/>
T008595	CARAFFA DEL BIANCO	12	23	Seminativo 3		67	20	17,35	8,68	€ 2 361,18	Scrittura Privata del 07/04/1082		<input type="checkbox"/>	<input checked="" type="checkbox"/>
T008592	CARAFFA DEL BIANCO	13	178	Semin Arb 2		2	0	0,93	0,31	€ 126,57	Scrittura Privata del 11/12/1080		<input type="checkbox"/>	<input checked="" type="checkbox"/>
T008593	CARAFFA DEL BIANCO	13	179	Seminativo 2		6	0	2,63	0,77	€ 357,92	Scrittura Privata del 11/12/1080		<input type="checkbox"/>	<input checked="" type="checkbox"/>
4	Totali per Comune									€ 5 151,05				
T003064	CARDETO	1	2	Bosco Alto 2	7	47	40	30,88	23,16	€ 4 202,50		Gestione AFOR	<input type="checkbox"/>	<input checked="" type="checkbox"/>
T003065	CARDETO	1	5	Pascolo 2	5	18	70	10,72	13,39	€ 1 458,90		Gestione AFOR	<input type="checkbox"/>	<input checked="" type="checkbox"/>
T003066	CARDETO	1	6	Bosco Alto 2	32	92	58	136,04	102,03	€ 18 513,85		Gestione AFOR	<input type="checkbox"/>	<input checked="" type="checkbox"/>
T003067	CARDETO	1	7	Pascolo 2	4	84	60	10,01	12,51	€ 1 362,27		Gestione AFOR	<input type="checkbox"/>	<input checked="" type="checkbox"/>
T003069	CARDETO	12	1	Bosco Alto 2	5	15	10	21,28	15,96	€ 2 896,02		Gestione AFOR	<input type="checkbox"/>	<input checked="" type="checkbox"/>
T003070	CARDETO	12	2	Seminativo 2		61	50	9,53	5,08	€ 1 296,95		Gestione AFOR	<input type="checkbox"/>	<input checked="" type="checkbox"/>
T003077	CARDETO	12	20	Semin Irrig Arb 3	1	80	40	46,58	46,58	€ 6 339,13		Gestione AFOR	<input type="checkbox"/>	<input checked="" type="checkbox"/>
T003078	CARDETO	12	25	Seminativo 2	2	50	0	31,06	16,57	€ 4 226,99		Gestione AFOR	<input type="checkbox"/>	<input checked="" type="checkbox"/>
T003071	CARDETO	12	3	Incolto prod	9	13	80	14,16	9,44	€ 1 927,05		Gestione AFOR	<input type="checkbox"/>	<input checked="" type="checkbox"/>

ID TERRENO	Comune	Foglio	Particella	Coltura	ha	a	ca	Reddito Dominicale	Reddito Agrario	Valore 2014	Provenienza	Destinazione d'uso	Pat. Disponibile	Pat. Indisponibile
T003072	CARDETO	12	4	Pascolo Arb 2	1	48	60	8,44	2,30	€ 1 148,61		Gestione AFOR	<input type="checkbox"/>	<input checked="" type="checkbox"/>
T003073	CARDETO	12	5	Bosco Alto 2	2	94	4	12,16	9,12	€ 1 654,87		Gestione AFOR	<input type="checkbox"/>	<input checked="" type="checkbox"/>
T003074	CARDETO	12	6	Pascolo 2	26	65	60	55,07	68,83	€ 7 494,54		Gestione AFOR	<input type="checkbox"/>	<input checked="" type="checkbox"/>
T003075	CARDETO	12	7	Incolto prod	91	6	50	141,09	94,06	€ 19 201,11		Gestione AFOR	<input type="checkbox"/>	<input checked="" type="checkbox"/>
T003076	CARDETO	12	8	Pascolo 2	123	31	70	254,75	318,44	€ 34 669,23		Gestione AFOR	<input type="checkbox"/>	<input checked="" type="checkbox"/>
T003079	CARDETO	15	380	Querceto 2		4	0	0,62	0,06	€ 84,38			<input type="checkbox"/>	<input checked="" type="checkbox"/>
T003080	CARDETO	15	382	Seminativo 3		24	0	5,58	3,10	€ 759,39			<input type="checkbox"/>	<input checked="" type="checkbox"/>
T003081	CARDETO	17	54	Semin Arb 3		37	60	9,71	3,88	€ 1 321,45		Gestione AFOR	<input type="checkbox"/>	<input checked="" type="checkbox"/>
T003082	CARDETO	17	55	Pascolo 2	17	36	50	35,87	44,84	€ 4 881,59		Gestione AFOR	<input type="checkbox"/>	<input checked="" type="checkbox"/>
T003083	CARDETO	18	12	Pascolo Arb 2	6	6	80	34,47	9,40	€ 4 691,06		Gestione AFOR	<input type="checkbox"/>	<input checked="" type="checkbox"/>
T003084	CARDETO	18	38	Pascolo 2	14	40	60	29,76	37,20	€ 4 050,07		Gestione AFOR	<input type="checkbox"/>	<input checked="" type="checkbox"/>
T003085	CARDETO	18	40	Pascolo 2	8	82	70	18,24	22,79	€ 2 482,30			<input type="checkbox"/>	<input checked="" type="checkbox"/>
T003086	CARDETO	18	44	Semin Arb 3		71	70	18,51	7,41	€ 2 519,05			<input type="checkbox"/>	<input checked="" type="checkbox"/>
T003087	CARDETO	18	48	Pascolo 1		22	30	0,69	0,58	€ 93,90			<input type="checkbox"/>	<input checked="" type="checkbox"/>
T003088	CARDETO	18	56	Pascolo 2	8	32	30	17,19	21,49	€ 2 339,41			<input type="checkbox"/>	<input checked="" type="checkbox"/>
T003089	CARDETO	18	57	Pascolo 2		30	0	0,62	0,77	€ 84,38			<input type="checkbox"/>	<input checked="" type="checkbox"/>
T003068	CARDETO	2	3	Bosco Alto 2	16	50	70	68,20	51,15	€ 9 281,42		Gestione AFOR	<input type="checkbox"/>	<input checked="" type="checkbox"/>
T003090	CARDETO	20	67	Pascolo Arb 2	21	7	50	163,26	76,19	€ 22 218,25		Gestione AFOR	<input type="checkbox"/>	<input checked="" type="checkbox"/>
T003092	CARDETO	21	11	Incolto prod	35	79	20	55,46	36,97	€ 7 547,62		Gestione AFOR	<input type="checkbox"/>	<input checked="" type="checkbox"/>
T003091	CARDETO	21	5	Pascolo 2	13	35	50	27,59	34,49	€ 3 754,76		Gestione AFOR	<input type="checkbox"/>	<input checked="" type="checkbox"/>
T003093	CARDETO	22	2	Cast frutto 3	11	10	20	97,47	22,93	€ 13 264,81		Gestione AFOR	<input type="checkbox"/>	<input checked="" type="checkbox"/>
T003094	CARDETO	22	3	Incolto prod	35	18	50	54,51	36,34	€ 7 418,33		Gestione AFOR	<input type="checkbox"/>	<input checked="" type="checkbox"/>
31	Totali per Comune									€ 193 184,18				
T003095	CASIGNANA	8	1	Pascolo Arb 1	63	85	40	824,45	329,78	€ 112 200,39		Gestione AFOR	<input type="checkbox"/>	<input checked="" type="checkbox"/>
T008845	CASIGNANA	8	10a	Pascolo Arb 1	18	0	0	232,41	92,96	€ 31 628,96		Gestione AFOR	<input type="checkbox"/>	<input checked="" type="checkbox"/>
T008846	CASIGNANA	8	10b	Seminativo 3	2	59	40	53,59	33,49	€ 7 293,13		Gestione AFOR	<input type="checkbox"/>	<input checked="" type="checkbox"/>
T003103	CASIGNANA	8	11	Fabbr Rurale		1	80	-00		€ 0,00		Gestione AFOR	<input type="checkbox"/>	<input checked="" type="checkbox"/>
T003096	CASIGNANA	8	2	Semin Arb 4	7	10	0	55,00	40,34	€ 7 485,02		Gestione AFOR	<input type="checkbox"/>	<input checked="" type="checkbox"/>
T003097	CASIGNANA	8	3	Pascolo Arb 1	1	80	60	23,32	9,35	€ 3 173,65		Gestione AFOR	<input type="checkbox"/>	<input checked="" type="checkbox"/>
T003098	CASIGNANA	8	4	Pascolo Arb 1	29	93	0	386,44	154,58	€ 52 591,08		Gestione AFOR	<input type="checkbox"/>	<input checked="" type="checkbox"/>
T003099	CASIGNANA	8	5	Pascolo Arb 1	6	10	10	78,77	31,51	€ 10 719,90		Gestione AFOR	<input type="checkbox"/>	<input checked="" type="checkbox"/>
T003104	CASIGNANA	8	53	Fabbr Rurale		2	70	-00		€ 0,00		Gestione AFOR	<input type="checkbox"/>	<input checked="" type="checkbox"/>

ID TERRENO	Comune	Foglio	Particella	Coltura	ha	a	ca	Reddito Dominicale	Reddito Agrario	Valore 2014 15 Dicembre 2014	Provenienza	Destinazione d'uso	Pat. Disponibile	Pat. Indisponibile	
T003105	CASIGNANA	8	56	Pascolo Arb 1		52	80	6,82	2,73	€ 928,14		Gestione AFOR	<input type="checkbox"/>	<input checked="" type="checkbox"/>	
T003106	CASIGNANA	8	57	Pascolo Arb 1	6	84	40	88,37	35,35	€ 12 026,38		Gestione AFOR	<input type="checkbox"/>	<input checked="" type="checkbox"/>	
T003107	CASIGNANA	8	64	Pascolo Arb 1		4	50	0,58	0,23	€ 78,93		Gestione AFOR	<input type="checkbox"/>	<input checked="" type="checkbox"/>	
T003108	CASIGNANA	8	66	Pascolo Arb 1		9	10	1,17	0,47	€ 159,23		Gestione AFOR	<input type="checkbox"/>	<input checked="" type="checkbox"/>	
T003109	CASIGNANA	8	69	Seminativo 3	2	9	30	43,24	27,02	€ 5 884,58		Gestione AFOR	<input type="checkbox"/>	<input checked="" type="checkbox"/>	
T003100	CASIGNANA	8	7	Pascolo Arb 1		75	0	9,68	3,87	€ 1 317,36		Gestione AFOR	<input type="checkbox"/>	<input checked="" type="checkbox"/>	
T003110	CASIGNANA	8	74	Pascolo Arb 1	15	41	75	199,06	79,62	€ 27 090,31			<input type="checkbox"/>	<input checked="" type="checkbox"/>	
T003101	CASIGNANA	8	9	Pascolo Arb 1	1	93	90	25,04	10,01	€ 3 407,72		Gestione AFOR	<input type="checkbox"/>	<input checked="" type="checkbox"/>	
17	Totali per Comune										€ 275 984,79				
T008638	CAULONIA	62	205	Uliveto 3		14	60	7,54	4,52	€ 1 026,13			<input type="checkbox"/>	<input checked="" type="checkbox"/>	
T008596	CAULONIA	92	180	Seminativo 3		2	80	0,58	0,43	€ 78,93			<input type="checkbox"/>	<input checked="" type="checkbox"/>	
T008597	CAULONIA	92	181	Seminativo 3		2	40	0,50	0,37	€ 68,05			<input type="checkbox"/>	<input checked="" type="checkbox"/>	
T008598	CAULONIA	92	200	Semin Irrig 1		4	0	3,43	1,14	€ 466,79			<input type="checkbox"/>	<input checked="" type="checkbox"/>	
T008629	CAULONIA	96	167	Seminativo 2			90	0,37	0,21	€ 50,35			<input type="checkbox"/>	<input checked="" type="checkbox"/>	
T008630	CAULONIA	96	168	Vigneto 2			10	0,09	0,05	€ 12,25			<input type="checkbox"/>	<input checked="" type="checkbox"/>	
T008635	CAULONIA	96	174	Semin Arb 2		2	50	1,23	0,52	€ 167,39			<input type="checkbox"/>	<input checked="" type="checkbox"/>	
T008636	CAULONIA	96	175	Seminativo 3		2	40	0,50	0,37	€ 68,05			<input type="checkbox"/>	<input checked="" type="checkbox"/>	
T008637	CAULONIA	96	176	Uliveto 1		3	60	3,07	1,30	€ 417,80			<input type="checkbox"/>	<input checked="" type="checkbox"/>	
T008639	CAULONIA	97	154	Agrumeto 1		1	60	8,85	2,07	€ 1 204,41			<input type="checkbox"/>	<input checked="" type="checkbox"/>	
T008644	CAULONIA	97	157	Uliveto 2		2	10	1,41	0,70	€ 191,89			<input type="checkbox"/>	<input checked="" type="checkbox"/>	
T008640	CAULONIA	97	159	Uliveto 2			90	0,60	0,30	€ 81,65			<input type="checkbox"/>	<input checked="" type="checkbox"/>	
T008643	CAULONIA	97	162	Seminativo 2		3	20	1,32	0,74	€ 179,64			<input type="checkbox"/>	<input checked="" type="checkbox"/>	
T008641	CAULONIA	98	496	Semin Irrig Arb 1		1	60	1,58	0,58	€ 215,02			<input type="checkbox"/>	<input checked="" type="checkbox"/>	
T008642	CAULONIA	98	497	Semin Arb 2		5	40	2,65	1,12	€ 360,64			<input type="checkbox"/>	<input checked="" type="checkbox"/>	
15	Totali per Comune										€ 4 589,00				
T002455	CIMINA'	12	17	Bosco Alto 1	8	27	0	170,84	51,25	€ 23 249,82		Gestione AFOR	<input type="checkbox"/>	<input checked="" type="checkbox"/>	
T002456	CIMINA'	12	20	Bosco Alto 1		77	10	15,93	4,78	€ 2 167,93		Gestione AFOR	<input type="checkbox"/>	<input checked="" type="checkbox"/>	
T002457	CIMINA'	12	24	Bosco Alto 1	3	55	30	73,40	22,02	€ 9 989,09		Gestione AFOR	<input type="checkbox"/>	<input checked="" type="checkbox"/>	
T002458	CIMINA'	12	29	Bosco Alto 1	53	74	50	1 110,28	333,08	€ 151 099,34		Gestione AFOR	<input type="checkbox"/>	<input checked="" type="checkbox"/>	
T002459	CIMINA'	12	41	Bosco Alto 1		84	50	17,46	5,24	€ 2 376,15		Gestione AFOR	<input type="checkbox"/>	<input checked="" type="checkbox"/>	
T002460	CIMINA'	12	47	Bosco Alto 1	2	28	70	47,25	14,17	€ 6 430,31		Gestione AFOR	<input type="checkbox"/>	<input checked="" type="checkbox"/>	
T002461	CIMINA'	12	49	Pascolo Cesp 1	1	45	40	3,75	3,75	€ 510,34		Gestione AFOR	<input type="checkbox"/>	<input checked="" type="checkbox"/>	

ID TERRENO	Comune	Foglio	Particella	Coltura	ha	a	ca	Reddito Dominicale	Reddito Agrario	Valore 2014	Provenienza	Destinazione d'uso	Pat. Disponibile	Pat. Indisponibile
T002462	CIMINA'	12	53	Incolto prod		43	20	0,67	0,22	€ 91,18		Gestione AFOR	<input type="checkbox"/>	<input checked="" type="checkbox"/>
T002463	CIMINA'	12	54	Pascolo Cesp 2		44	0	0,68	0,45	€ 92,54		Gestione AFOR	<input type="checkbox"/>	<input checked="" type="checkbox"/>
T002464	CIMINA'	12	59	Incolto prod	1	15	40	1,79	0,60	€ 243,60		Gestione AFOR	<input type="checkbox"/>	<input checked="" type="checkbox"/>
T002453	CIMINA'	12	8	Pascolo Cesp 2	2	46	50	3,82	2,55	€ 519,87		Gestione AFOR	<input type="checkbox"/>	<input checked="" type="checkbox"/>
T002454	CIMINA'	12	9	Incolto prod	2	32	90	3,61	1,20	€ 491,29		Gestione AFOR	<input type="checkbox"/>	<input checked="" type="checkbox"/>
T008849	CIMINA'	4	12a	Pascolo 2	7	0	0	21,69	7,23	€ 2 951,82		Gestione AFOR	<input type="checkbox"/>	<input checked="" type="checkbox"/>
T008850	CIMINA'	4	12b	Pascolo Cesp 1		78	0	2,01	2,01	€ 273,54		Gestione AFOR	<input type="checkbox"/>	<input checked="" type="checkbox"/>
T008851	CIMINA'	4	13a	Pascolo 2	5	0	0	15,49	5,16	€ 2 108,05		Gestione AFOR	<input type="checkbox"/>	<input checked="" type="checkbox"/>
T008852	CIMINA'	4	13b	Pascolo Cesp 1		98	30	2,54	2,54	€ 345,67		Gestione AFOR	<input type="checkbox"/>	<input checked="" type="checkbox"/>
T008853	CIMINA'	4	14a	Seminativo 4		9	60	0,79	0,64	€ 107,51		Gestione AFOR	<input type="checkbox"/>	<input checked="" type="checkbox"/>
T008854	CIMINA'	4	14b	Agrumeto	1	0	0	312,46	123,95	€ 42 523,06		Gestione AFOR	<input type="checkbox"/>	<input checked="" type="checkbox"/>
T003117	CIMINA'	4	15	Bosco Ceduo	1	72	20	26,68	2,67	€ 3 630,91		Gestione AFOR	<input type="checkbox"/>	<input checked="" type="checkbox"/>
T003118	CIMINA'	4	16	Bosco Alto 3		30	10	1,40	0,47	€ 190,53		Gestione AFOR	<input type="checkbox"/>	<input checked="" type="checkbox"/>
T003119	CIMINA'	4	17	Semin Arb 4	2	16	10	27,90	21,21	€ 3 796,94		Gestione AFOR	<input type="checkbox"/>	<input checked="" type="checkbox"/>
T003120	CIMINA'	4	18	Pascolo Cesp 1		21	40	0,55	0,55	€ 74,85		Gestione AFOR	<input type="checkbox"/>	<input checked="" type="checkbox"/>
T003121	CIMINA'	4	19	Seminativo 4		73	20	6,05	4,91	€ 823,35		Gestione AFOR	<input type="checkbox"/>	<input checked="" type="checkbox"/>
T008847	CIMINA'	4	1a	Pascolo Arb 1	12	0	0	185,92	43,38	€ 25 302,08		Gestione AFOR	<input type="checkbox"/>	<input checked="" type="checkbox"/>
T008848	CIMINA'	4	1b	Bosco Alto 1	137	33	80	2 837,17	851,15	€ 386 113,88		Gestione AFOR	<input type="checkbox"/>	<input checked="" type="checkbox"/>
T003112	CIMINA'	4	2	Bosco Alto 3		7	10	0,33	0,11	€ 44,91		Gestione AFOR	<input type="checkbox"/>	<input checked="" type="checkbox"/>
T003122	CIMINA'	4	20	Seminativo 4		63	30	5,23	4,35	€ 711,76		Gestione AFOR	<input type="checkbox"/>	<input checked="" type="checkbox"/>
T003123	CIMINA'	4	21	Pascolo Cesp 1		29	40	0,76	0,76	€ 103,43		Gestione AFOR	<input type="checkbox"/>	<input checked="" type="checkbox"/>
T003124	CIMINA'	4	22	Incolto prod		49	0	0,76	0,25	€ 103,43		Gestione AFOR	<input type="checkbox"/>	<input checked="" type="checkbox"/>
T003125	CIMINA'	4	23	Pascolo 2		51	0	1,58	0,53	€ 215,02		Gestione AFOR	<input type="checkbox"/>	<input checked="" type="checkbox"/>
T003126	CIMINA'	4	24	Pascolo Arb 1	2	52	20	39,08	9,12	€ 5 318,44		Gestione AFOR	<input type="checkbox"/>	<input checked="" type="checkbox"/>
T003127	CIMINA'	4	25	Semin Arb 4		43	60	5,63	4,28	€ 766,19		Gestione AFOR	<input type="checkbox"/>	<input checked="" type="checkbox"/>
T003128	CIMINA'	4	26	Bosco Alto 1	5	17	10	106,82	32,05	€ 14 537,26		Gestione AFOR	<input type="checkbox"/>	<input checked="" type="checkbox"/>
T008855	CIMINA'	4	27a	Pascolo 2	10	0	0	30,99	10,33	€ 4 217,47		Gestione AFOR	<input type="checkbox"/>	<input checked="" type="checkbox"/>
T008856	CIMINA'	4	27b	Pascolo Cesp 1	2	79	80	7,23	7,23	€ 983,94		Gestione AFOR	<input type="checkbox"/>	<input checked="" type="checkbox"/>
T003130	CIMINA'	4	28	Semin Arb 4		37	80	4,88	3,71	€ 664,13		Gestione AFOR	<input type="checkbox"/>	<input checked="" type="checkbox"/>
T003131	CIMINA'	4	29	Seminativo 4		16	60	1,37	1,11	€ 186,45		Gestione AFOR	<input type="checkbox"/>	<input checked="" type="checkbox"/>
T003113	CIMINA'	4	3	Pascolo 2	21	30	10	66,01	22,00	€ 8 983,38		Gestione AFOR	<input type="checkbox"/>	<input checked="" type="checkbox"/>
T003132	CIMINA'	4	30	Semin Arb 4	1	79	70	23,20	17,63	€ 3 157,32		Gestione AFOR	<input type="checkbox"/>	<input checked="" type="checkbox"/>

ID TERRENO	Comune	Foglio	Particella	Coltura	ha	a	ca	Reddito Dominicale	Reddito Agrario	Valore 2014 15 Dicembre 2014	Provenienza	Destinazione d'uso	Pat. Disponibile	Pat. Indisponibile
T003133	CIMINA'	4	31	Pascolo 2		9	80	0,30	0,10	€ 40,83		Gestione AFOR	<input type="checkbox"/>	<input checked="" type="checkbox"/>
T003134	CIMINA'	4	32	Semin Arb 4		91	80	11,85	9,01	€ 1 612,68		Gestione AFOR	<input type="checkbox"/>	<input checked="" type="checkbox"/>
T003135	CIMINA'	4	33	Bosco Alto 2	3	53	20	34,66	10,94	€ 4 716,92		Gestione AFOR	<input type="checkbox"/>	<input checked="" type="checkbox"/>
T003136	CIMINA'	4	34	Semin Irrig 3		88	40	19,63	15,98	€ 2 671,47		Gestione AFOR	<input type="checkbox"/>	<input checked="" type="checkbox"/>
T003137	CIMINA'	4	35	Semin Arb 4	2	27	30	29,35	22,30	€ 3 994,28		Gestione AFOR	<input type="checkbox"/>	<input checked="" type="checkbox"/>
T003138	CIMINA'	4	37	Semin Arb 4	4	16	80	53,81	40,90	€ 7 323,07		Gestione AFOR	<input type="checkbox"/>	<input checked="" type="checkbox"/>
T003139	CIMINA'	4	38	Bosco Alto 1	1	73	30	35,80	10,74	€ 4 872,07		Gestione AFOR	<input type="checkbox"/>	<input checked="" type="checkbox"/>
T003140	CIMINA'	4	49	Pascolo 2			96	0,03	0,01	€ 4,08		Gestione AFOR	<input type="checkbox"/>	<input checked="" type="checkbox"/>
T003141	CIMINA'	4	50	Pascolo 2			96	0,03	0,01	€ 4,08		Gestione AFOR	<input type="checkbox"/>	<input checked="" type="checkbox"/>
T003142	CIMINA'	4	51	Pascolo Cesp 1		5	60	0,14	0,14	€ 19,05		Gestione AFOR	<input type="checkbox"/>	<input checked="" type="checkbox"/>
T003143	CIMINA'	4	52	Seminativo 4		18	50	1,53	1,24	€ 208,22		Gestione AFOR	<input type="checkbox"/>	<input checked="" type="checkbox"/>
T003144	CIMINA'	4	53	Bosco Ceduo	4	33	30	67,13	6,71	€ 9 135,80		Gestione AFOR	<input type="checkbox"/>	<input checked="" type="checkbox"/>
T003145	CIMINA'	4	54	Incolto prod		97	0	1,50	0,50	€ 204,14		Gestione AFOR	<input type="checkbox"/>	<input checked="" type="checkbox"/>
T003146	CIMINA'	4	58	Semin Arb 2	10	80	70	474,41	167,44	€ 64 563,03			<input type="checkbox"/>	<input checked="" type="checkbox"/>
T003147	CIMINA'	4	59	Semin Arb 2	1	38	10	60,62	21,40	€ 8 249,85			<input type="checkbox"/>	<input checked="" type="checkbox"/>
T003148	CIMINA'	4	60	Semin Arb 2	2	62	80	115,37	40,72	€ 15 700,84			<input type="checkbox"/>	<input checked="" type="checkbox"/>
T003149	CIMINA'	4	61	Uliveto 2	5	93	20	306,36	199,14	€ 41 692,90			<input type="checkbox"/>	<input checked="" type="checkbox"/>
T003150	CIMINA'	4	62	Bosco Alto 2		72	80	7,14	2,26	€ 971,69			<input type="checkbox"/>	<input checked="" type="checkbox"/>
T003151	CIMINA'	4	63	Bosco Alto 2	1	53	40	15,05	4,75	€ 2 048,17			<input type="checkbox"/>	<input checked="" type="checkbox"/>
T003152	CIMINA'	9	10	Semin Arb 4	6	45	30	83,32	63,32	€ 11 339,12		Gestione AFOR	<input type="checkbox"/>	<input checked="" type="checkbox"/>
59	Totali per Comune									€ 884 869,09				
T002465	CITTANOVA	59	396	Bosco Ceduo 3		1	90	0,29	0,06	€ 39,47		Gestione AFOR	<input type="checkbox"/>	<input checked="" type="checkbox"/>
T002466	CITTANOVA	59	397	Bosco Ceduo 3		5	60	0,87	0,17	€ 118,40		Gestione AFOR	<input type="checkbox"/>	<input checked="" type="checkbox"/>
T002467	CITTANOVA	61	21	Bosco Ceduo 3	1	14	0	17,66	3,53	€ 2 403,37		Gestione AFOR	<input type="checkbox"/>	<input checked="" type="checkbox"/>
T002468	CITTANOVA	61	22	Bosco Ceduo 5	7	64	0	27,62	11,84	€ 3 758,84		Gestione AFOR	<input type="checkbox"/>	<input checked="" type="checkbox"/>
T002469	CITTANOVA	61	23	Bosco Alto 1	2	77	50	22,93	8,60	€ 3 120,57		Gestione AFOR	<input type="checkbox"/>	<input checked="" type="checkbox"/>
T002470	CITTANOVA	61	28	Incolto prod	1	47	30	2,28	0,76	€ 310,29		Gestione AFOR	<input type="checkbox"/>	<input checked="" type="checkbox"/>
T002472	CITTANOVA	65	10	Pascolo Cesp 1	135	23	40	349,21	349,21	€ 47 524,41		Gestione AFOR	<input type="checkbox"/>	<input checked="" type="checkbox"/>
T002473	CITTANOVA	65	11	Bosco Alto 1	35	71	0	295,08	110,66	€ 40 157,79		Gestione AFOR	<input type="checkbox"/>	<input checked="" type="checkbox"/>
T002471	CITTANOVA	65	6	Frutteto 3		41	10	16,98	15,92	€ 2 310,83		Gestione AFOR	<input type="checkbox"/>	<input checked="" type="checkbox"/>
T002474	CITTANOVA	65	7	Bosco Ceduo 5	14	79	70	53,49	22,93	€ 7 279,52		Gestione AFOR	<input type="checkbox"/>	<input checked="" type="checkbox"/>
T002476	CITTANOVA	66	10	Pascolo Cesp		26	80	0,69	0,69	€ 93,90		Gestione AFOR	<input type="checkbox"/>	<input checked="" type="checkbox"/>

ID TERRENO	Comune	Foglio	Particella	Coltura	ha	a	ca	Reddito Dominicale	Reddito Agrario	Valore 2014	Provenienza	Destinazione d'uso	Pat. Disponibile	Pat. Indisponibile
T002477	CITTANOVA	66	11	Semin Irrig Arb 3		50	30	10,39	5,20	€ 1 413,99		Gestione AFOR	<input type="checkbox"/>	<input checked="" type="checkbox"/>
T002478	CITTANOVA	66	12	Fu d'accertamento			3	0				Gestione AFOR	<input type="checkbox"/>	<input checked="" type="checkbox"/>
T002479	CITTANOVA	66	13	Agrumeto 3		13	70	32,19	12,74	€ 4 380,78		Gestione AFOR	<input type="checkbox"/>	<input checked="" type="checkbox"/>
T002480	CITTANOVA	66	14	Semin Irrig 3		10	90	2,25	1,13	€ 306,21		Gestione AFOR	<input type="checkbox"/>	<input checked="" type="checkbox"/>
T002481	CITTANOVA	66	15	Bosco Ceduo 3		70	10	10,86	2,17	€ 1 477,95		Gestione AFOR	<input type="checkbox"/>	<input checked="" type="checkbox"/>
T002482	CITTANOVA	66	16	Fabbr Rurale			56	-00		€ 0,00		Gestione AFOR	<input type="checkbox"/>	<input checked="" type="checkbox"/>
T002483	CITTANOVA	66	17	Bosco Ceduo 3	7	4	0	109,08	21,82	€ 14 844,83		Gestione AFOR	<input type="checkbox"/>	<input checked="" type="checkbox"/>
T002484	CITTANOVA	66	18	Bosco Ceduo 4	119	27	0	862,37	184,79	€ 117 360,97		Gestione AFOR	<input type="checkbox"/>	<input checked="" type="checkbox"/>
T002485	CITTANOVA	66	22	Pascolo Cesp	80	60	0	208,13	208,13	€ 28 324,66		Gestione AFOR	<input type="checkbox"/>	<input checked="" type="checkbox"/>
T002475	CITTANOVA	66	9	Pascolo Cesp		2	90	0,07	0,07	€ 9,53		Gestione AFOR	<input type="checkbox"/>	<input checked="" type="checkbox"/>
T002486	CITTANOVA	67	13	Pascolo Cesp	1	52	0	3,93	3,93	€ 534,84		Gestione AFOR	<input type="checkbox"/>	<input checked="" type="checkbox"/>
T002487	CITTANOVA	67	28	Bosco Alto 1	8	95	70	74,01	27,76	€ 10 072,11		Gestione AFOR	<input type="checkbox"/>	<input checked="" type="checkbox"/>
T002488	CITTANOVA	67	32	Pascolo Cesp	1	34	40	3,47	3,47	€ 472,24		Gestione AFOR	<input type="checkbox"/>	<input checked="" type="checkbox"/>
T002489	CITTANOVA	67	39	Pascolo	4	17	60	21,57	10,78	€ 2 935,49		Gestione AFOR	<input type="checkbox"/>	<input checked="" type="checkbox"/>
T002490	CITTANOVA	67	40	Bosco Alto 1	6	49	40	53,66	20,12	€ 7 302,65		Gestione AFOR	<input type="checkbox"/>	<input checked="" type="checkbox"/>
T002491	CITTANOVA	67	41	Bosco Alto 1		78	0	6,45	2,42	€ 877,79		Gestione AFOR	<input type="checkbox"/>	<input checked="" type="checkbox"/>
27	Totali per Comune									€ 297 431,41				
T002492	CONDOFURI	64	889	Seminativo 3		47	31	15,88	4,89	€ 2 161,13			<input type="checkbox"/>	<input checked="" type="checkbox"/>
T002493	CONDOFURI	64	893	Seminativo 4			56	0,09	0,03	€ 12,25			<input type="checkbox"/>	<input checked="" type="checkbox"/>
T002494	CONDOFURI	64	894	Uliveto 2		78	69	54,86	32,51	€ 7 465,96			<input type="checkbox"/>	<input checked="" type="checkbox"/>
T002495	CONDOFURI	64	896	Seminativo 3		13	16	4,42	1,36	€ 601,52			<input type="checkbox"/>	<input checked="" type="checkbox"/>
T002496	CONDOFURI	64	898	Seminativo 3		8	0	2,69	0,83	€ 366,09			<input type="checkbox"/>	<input checked="" type="checkbox"/>
T002497	CONDOFURI	64	900	Seminativo 3			94	0,32	0,10	€ 43,55			<input type="checkbox"/>	<input checked="" type="checkbox"/>
T002498	CONDOFURI	64	902	Seminativo 3	1	33	64	44,86	13,80	€ 6 105,05			<input type="checkbox"/>	<input checked="" type="checkbox"/>
T002499	CONDOFURI	64	906	Seminativo 3			23	0,08	0,02	€ 10,89			<input type="checkbox"/>	<input checked="" type="checkbox"/>
T002500	CONDOFURI	64	909	Seminativo 3		12	10	4,06	1,25	€ 552,53			<input type="checkbox"/>	<input checked="" type="checkbox"/>
T002501	CONDOFURI	64	911	Agrumeto 2		6	52	31,15	10,10	€ 4 239,24			<input type="checkbox"/>	<input checked="" type="checkbox"/>
T002502	CONDOFURI	65	299	Agrumeto 2		3	20	13,39	4,38	€ 1 822,26			<input type="checkbox"/>	<input checked="" type="checkbox"/>
T002503	CONDOFURI	65	302	Agrumeto 2		1	90	9,17	2,60	€ 1 247,96			<input type="checkbox"/>	<input checked="" type="checkbox"/>
T002504	CONDOFURI	65	304	Agrumeto 2		2	38	9,96	3,26	€ 1 355,47			<input type="checkbox"/>	<input checked="" type="checkbox"/>
T002505	CONDOFURI	65	306	Agrumeto 2		2	49	10,42	3,49	€ 1 418,07			<input type="checkbox"/>	<input checked="" type="checkbox"/>
14	Totali per Comune									€ 27 401,96				

ID TERRENO	Comune	Foglio	Particella	Coltura	ha	a	ca	Reddito Dominicale	Reddito Agrario	Valore 2014 15 Dicembre 2014	Provenienza	Destinazione d'uso	Pat. Disponibile	Pat. Indisponibile
T002506	COSOLETO	23	1	Bosco Ceduo 4	12	19	70	62,99	18,90	€ 8 572,38		Gestione AFOR	<input type="checkbox"/>	<input checked="" type="checkbox"/>
T002515	COSOLETO	23	11	Bosco Alto	70	52	50	546,36	437,08	€ 74 354,79		Gestione AFOR	<input type="checkbox"/>	<input checked="" type="checkbox"/>
T002507	COSOLETO	23	2	Pascolo Arb	23	33	40	301,28	120,51	€ 41 001,56		Gestione AFOR	<input type="checkbox"/>	<input checked="" type="checkbox"/>
T002508	COSOLETO	23	3	Seminativo 4	3	38	40	10,49	8,74	€ 1 427,60		Gestione AFOR	<input type="checkbox"/>	<input checked="" type="checkbox"/>
T002509	COSOLETO	23	4	Bosco Alto	1	809	70	14,00	11,20	€ 1 905,28		Gestione AFOR	<input type="checkbox"/>	<input checked="" type="checkbox"/>
T002510	COSOLETO	23	5	Bosco Alto	1	68	50	13,05	10,44	€ 1 775,99		Gestione AFOR	<input type="checkbox"/>	<input checked="" type="checkbox"/>
T002511	COSOLETO	23	6	Semin Arb 3	2	12	60	38,43	17,57	€ 5 229,98		Gestione AFOR	<input type="checkbox"/>	<input checked="" type="checkbox"/>
T002512	COSOLETO	23	7	Semin Arb 3	2	7	20	53,50	32,10	€ 7 280,88		Gestione AFOR	<input type="checkbox"/>	<input checked="" type="checkbox"/>
T002513	COSOLETO	23	8	Bosco Alto	55	22	0	427,78	342,22	€ 58 217,09		Gestione AFOR	<input type="checkbox"/>	<input checked="" type="checkbox"/>
T002514	COSOLETO	23	9	Bosco Alto	20	17	30	156,28	125,02	€ 21 268,33		Gestione AFOR	<input type="checkbox"/>	<input checked="" type="checkbox"/>
T002516	COSOLETO	25	2	Bosco Alto	403	64	50	3 126,98	2 501,58	€ 425 554,47		Gestione AFOR	<input type="checkbox"/>	<input checked="" type="checkbox"/>
T002517	COSOLETO	25	3	Bosco Alto		42	10	3,26	2,61	€ 443,66		Gestione AFOR	<input type="checkbox"/>	<input checked="" type="checkbox"/>
T002518	COSOLETO	25	4	Bosco Alto	5	98	20	46,34	37,07	€ 6 306,47		Gestione AFOR	<input type="checkbox"/>	<input checked="" type="checkbox"/>
T002519	COSOLETO	25	5	Bosco Alto		18	50	1,43	1,15	€ 194,61		Gestione AFOR	<input type="checkbox"/>	<input checked="" type="checkbox"/>
T002520	COSOLETO	25	6	Bosco Alto		24	50	1,90	1,52	€ 258,57		Gestione AFOR	<input type="checkbox"/>	<input checked="" type="checkbox"/>
15	Totali per Comune									€ 653 791,67				
T002521	DELIANUOVA	16	17	Bosco Alto	2	40	80	18,65	7,46	€ 2 538,10		Gestione AFOR	<input type="checkbox"/>	<input checked="" type="checkbox"/>
T002522	DELIANUOVA	16	18	Bosco Alto	7	34	70	56,92	22,77	€ 7 746,31		Gestione AFOR	<input type="checkbox"/>	<input checked="" type="checkbox"/>
T002523	DELIANUOVA	17	1	Bosco Alto		56	80	4,40	1,76	€ 598,80		Gestione AFOR	<input type="checkbox"/>	<input checked="" type="checkbox"/>
T002527	DELIANUOVA	17	10	Pascolo	2	90	60	15,01	7,50	€ 2 042,73		Gestione AFOR	<input type="checkbox"/>	<input checked="" type="checkbox"/>
T002528	DELIANUOVA	17	12	Seminativo 3	7	53	52	58,37	38,92	€ 7 943,64		Gestione AFOR	<input type="checkbox"/>	<input checked="" type="checkbox"/>
T002524	DELIANUOVA	17	2	Bosco Alto	29	13	80	225,73	90,29	€ 30 719,87		Gestione AFOR	<input type="checkbox"/>	<input checked="" type="checkbox"/>
T002525	DELIANUOVA	17	4	Bosco Alto		23	50	1,82	0,73	€ 247,69		Gestione AFOR	<input type="checkbox"/>	<input checked="" type="checkbox"/>
T002526	DELIANUOVA	17	5	Bosco Alto	24	38	70	188,92	75,57	€ 25 710,35		Gestione AFOR	<input type="checkbox"/>	<input checked="" type="checkbox"/>
T002529	DELIANUOVA	18	2	Bosco Alto	2	6	10	15,97	6,39	€ 2 173,38		Gestione AFOR	<input type="checkbox"/>	<input checked="" type="checkbox"/>
T002530	DELIANUOVA	18	4	Bosco Alto	11	67	50	90,44	36,18	€ 12 308,09		Gestione AFOR	<input type="checkbox"/>	<input checked="" type="checkbox"/>
10	Totali per Comune									€ 92 028,95				
T002531	FIUMARA	8	215	Bosco Ceduo 2		52	50	6,78	0,81	€ 922,70			<input type="checkbox"/>	<input checked="" type="checkbox"/>
T002532	FIUMARA	8	216	Bosco Ceduo 3	1	40	60	11,62	2,18	€ 1 581,38			<input type="checkbox"/>	<input checked="" type="checkbox"/>
T002533	FIUMARA	8	217	Agrumeto 1		99	20	611,20	81,97	€ 83 178,94			<input type="checkbox"/>	<input checked="" type="checkbox"/>
T002534	FIUMARA	8	223	Agrumeto 1			59	3,64	0,49	€ 495,37			<input type="checkbox"/>	<input checked="" type="checkbox"/>
T002535	FIUMARA	8	502	Agrumeto 1		13	80	85,03	11,40	€ 11 571,84			<input type="checkbox"/>	<input checked="" type="checkbox"/>

ID TERRENO	Comune	Foglio	Particella	Coltura	ha	a	ca	Reddito Dominicale	Reddito Agrario	Valore 2014	Provenienza	Destinazione d'uso	Pat. Disponibile	Pat. Indisponibile	
T002536	FIUMARA	8	503	Agrumeto 1		15	70	96,73	12,97	€ 13 164,10			<input type="checkbox"/>	<input checked="" type="checkbox"/>	
6	Totali per Comune							€ 110 914,33							
T002543	GERACE	1	10	Bosco Alto 2		8	40	0,82	0,26	€ 111,59		Gestione AFOR	<input type="checkbox"/>	<input checked="" type="checkbox"/>	
T008859	GERACE	1	11	Bosco Alto 1		71	20	14,71	4,41	€ 2 001,90		Gestione AFOR	<input type="checkbox"/>	<input checked="" type="checkbox"/>	
T008860	GERACE	1	12a	Bosco Alto 1	10	64	60	219,93	65,98	€ 29 930,54		Gestione AFOR	<input type="checkbox"/>	<input checked="" type="checkbox"/>	
T008861	GERACE	1	12b	Pascolo Arb 1	6	0	0	77,47	15,49	€ 10 542,99		Gestione AFOR	<input type="checkbox"/>	<input checked="" type="checkbox"/>	
T008862	GERACE	1	13	Pascolo Arb 1	17	29	10	223,25	44,65	€ 30 382,36		Gestione AFOR	<input type="checkbox"/>	<input checked="" type="checkbox"/>	
T008863	GERACE	1	14a	Pascolo		27	17	1,40	0,70	€ 190,53		Gestione AFOR	<input type="checkbox"/>	<input checked="" type="checkbox"/>	
T008864	GERACE	1	14b	Pascolo Arb 1	13	8	73	168,98	33,80	€ 22 996,69		Gestione AFOR	<input type="checkbox"/>	<input checked="" type="checkbox"/>	
T002548	GERACE	1	16	Bosco Alto 1	14	3	20	289,88	86,96	€ 39 450,12			<input type="checkbox"/>	<input checked="" type="checkbox"/>	
T002549	GERACE	1	18	Bosco Alto 1	10	51	20	217,16	65,15	€ 29 553,57			<input type="checkbox"/>	<input checked="" type="checkbox"/>	
T002550	GERACE	1	19	Bosco Alto 1			85	0,18	0,05	€ 24,50			<input type="checkbox"/>	<input checked="" type="checkbox"/>	
T002551	GERACE	1	20	Bosco Alto 1		5	70	1,18	0,35	€ 160,59			<input type="checkbox"/>	<input checked="" type="checkbox"/>	
T002552	GERACE	1	21	Bosco Alto 1	13	25	15	273,75	82,13	€ 37 254,97			<input type="checkbox"/>	<input checked="" type="checkbox"/>	
T002537	GERACE	1	3	Pascolo	1	64	0	8,47	4,23	€ 1 152,69		Gestione AFOR	<input type="checkbox"/>	<input checked="" type="checkbox"/>	
T002538	GERACE	1	4	Bosco Alto 2	1	97	30	19,36	6,11	€ 2 634,73		Gestione AFOR	<input type="checkbox"/>	<input checked="" type="checkbox"/>	
T002539	GERACE	1	6	Pascolo Arb 1	2	80	30	36,19	7,24	€ 4 925,14		Gestione AFOR	<input type="checkbox"/>	<input checked="" type="checkbox"/>	
T002540	GERACE	1	7	Pascolo Arb 1	28	15	20	363,48	72,70	€ 49 466,43		Gestione AFOR	<input type="checkbox"/>	<input checked="" type="checkbox"/>	
T008857	GERACE	1	8a	Pascolo	1	82	81	9,44	4,72	€ 1 284,70		Gestione AFOR	<input type="checkbox"/>	<input checked="" type="checkbox"/>	
T008858	GERACE	1	8b	Pascolo Arb 1	4	93	89	63,77	12,75	€ 8 678,54		Gestione AFOR	<input type="checkbox"/>	<input checked="" type="checkbox"/>	
T002542	GERACE	1	9	Bosco Alto 1	4	95	40	102,34	30,70	€ 13 927,57		Gestione AFOR	<input type="checkbox"/>	<input checked="" type="checkbox"/>	
T002567	GERACE	14	24	Pascolo Cesp	85	37	60	225,63	225,63	€ 30 706,26		Gestione AFOR	<input type="checkbox"/>	<input checked="" type="checkbox"/>	
T002568	GERACE	15	1	Pascolo Cesp	106	42	90	274,83	274,83	€ 37 401,95		Gestione AFOR	<input type="checkbox"/>	<input checked="" type="checkbox"/>	
T002569	GERACE	15	13	Pascolo Arb 2	3	43	60	23,07	8,87	€ 3 139,62		Gestione AFOR	<input type="checkbox"/>	<input checked="" type="checkbox"/>	
T002570	GERACE	15	14	Bosco Ceduo		45	40	7,03	0,70	€ 956,72		Gestione AFOR	<input type="checkbox"/>	<input checked="" type="checkbox"/>	
T002571	GERACE	15	15	Bosco Ceduo		41	0	6,35	0,64	€ 864,18		Gestione AFOR	<input type="checkbox"/>	<input checked="" type="checkbox"/>	
T002572	GERACE	15	16	Pascolo Cesp		20	20	0,52	0,52	€ 70,77		Gestione AFOR	<input type="checkbox"/>	<input checked="" type="checkbox"/>	
T002573	GERACE	16	1	Incolto prod	3	54	50	5,49	1,83	€ 747,14		Gestione AFOR	<input type="checkbox"/>	<input checked="" type="checkbox"/>	
T002574	GERACE	16	36	Pascolo Cesp	2	21	0	5,71	5,71	€ 777,08		Gestione AFOR	<input type="checkbox"/>	<input checked="" type="checkbox"/>	
T008865	GERACE	2	1a	Bosco Alto 1		21	60	4,46	1,34	€ 606,97		Gestione AFOR	<input type="checkbox"/>	<input checked="" type="checkbox"/>	
T008866	GERACE	2	1b	Pascolo Arb 1	1	0	0	12,91	2,58	€ 1 756,94		Gestione AFOR	<input type="checkbox"/>	<input checked="" type="checkbox"/>	
T002554	GERACE	2	3	Bosco Alto 1	29	9	90	601,14	180,34	€ 81 809,87		Gestione AFOR	<input type="checkbox"/>	<input checked="" type="checkbox"/>	

ID TERRENO	Comune	Foglio	Particella	Coltura	ha	a	ca	Reddito Dominicale	Reddito Agrario	Valore 2014 15 Dicembre 2014	Provenienza	Destinazione d'uso	Pat. Disponibile	Pat. Indisponibile
T008867	GERACE	2	5a	Bosco Alto 1	2	41	90	49,97	14,99	€ 6 800,48			<input type="checkbox"/>	<input checked="" type="checkbox"/>
T008868	GERACE	2	5b	Pascolo Arb 1	15	0	0	193,67	38,73	€ 26 356,78			<input type="checkbox"/>	<input checked="" type="checkbox"/>
T002556	GERACE	2	6	Bosco Alto 1		18	80	3,88	1,17	€ 528,03			<input type="checkbox"/>	<input checked="" type="checkbox"/>
T002557	GERACE	3	1	Bosco Alto 1	51	97	60	1 073,73	322,12	€ 146 125,21		Gestione AFOR	<input type="checkbox"/>	<input checked="" type="checkbox"/>
T002558	GERACE	7	140	Pascolo Arb 2		41	0	2,75	1,06	€ 374,25		Gestione AFOR	<input type="checkbox"/>	<input checked="" type="checkbox"/>
T002559	GERACE	7	141	Pascolo Cesp	26	48	40	68,39	68,39	€ 9 307,28		Gestione AFOR	<input type="checkbox"/>	<input checked="" type="checkbox"/>
T002560	GERACE	8	10	Pascolo Arb 2	10	66	90	71,63	27,55	€ 9 748,21		Gestione AFOR	<input type="checkbox"/>	<input checked="" type="checkbox"/>
T002561	GERACE	8	11	Pascolo Cesp	27	42	80	70,83	70,83	€ 9 639,34		Gestione AFOR	<input type="checkbox"/>	<input checked="" type="checkbox"/>
T002562	GERACE	8	12	Seminativo 3		89	40	16,16	9,23	€ 2 199,23		Gestione AFOR	<input type="checkbox"/>	<input checked="" type="checkbox"/>
T002563	GERACE	8	13	Seminativo 4	2	20	60	39,88	22,79	€ 5 427,32		Gestione AFOR	<input type="checkbox"/>	<input checked="" type="checkbox"/>
T002564	GERACE	8	14	Seminativo 5		43	20	7,81	4,46	€ 1 062,87		Gestione AFOR	<input type="checkbox"/>	<input checked="" type="checkbox"/>
T002565	GERACE	8	15	Incolto prod		12	10	0,19	0,06	€ 25,86		Gestione AFOR	<input type="checkbox"/>	<input checked="" type="checkbox"/>
T002566	GERACE	8	16	Pascolo Cesp	13	2	10	33,62	33,62	€ 4 575,39		Gestione AFOR	<input type="checkbox"/>	<input checked="" type="checkbox"/>
43	Totale per Comune									€ 665 677,87				
T008589	GROTTERIA	16	462	Incolto sterile		2	0	-00	-00	€ 0,00	Atto pubblico 10/05/2004		<input type="checkbox"/>	<input checked="" type="checkbox"/>
T008590	GROTTERIA	16	465	Pascolo Arb 2		0	80	0,08	0,03	€ 10,89	Atto pubblico 10/05/2004		<input type="checkbox"/>	<input checked="" type="checkbox"/>
T008591	GROTTERIA	16	466	Pascolo Arb 2		0	70	0,07	0,03	€ 9,53	Atto pubblico 10/05/2004		<input type="checkbox"/>	<input checked="" type="checkbox"/>
T002575	GROTTERIA	9	37	Semin Irrig Arb 2		23	80	13,40	7,99	€ 1 823,62		Gestione AFOR	<input type="checkbox"/>	<input checked="" type="checkbox"/>
T002576	GROTTERIA	9	38	Fabbr Rurale			16	-00		€ 0,00		Gestione AFOR	<input type="checkbox"/>	<input checked="" type="checkbox"/>
T002577	GROTTERIA	9	39	Semin Irrig 1		20	10	13,39	7,79	€ 1 822,26		Gestione AFOR	<input type="checkbox"/>	<input checked="" type="checkbox"/>
T002578	GROTTERIA	9	40	Pascolo Cesp 2	1	21	60	3,14	2,51	€ 427,33		Gestione AFOR	<input type="checkbox"/>	<input checked="" type="checkbox"/>
7	Totale per Comune									€ 4 093,62				
T008765	LAUREANA DI BORRELLO	34	776	Semin Irrig 2		6	20	2,24	1,60	€ 304,84			<input type="checkbox"/>	<input checked="" type="checkbox"/>
T008766	LAUREANA DI BORRELLO	34	778	Semin Irrig 2		1	44	0,52	0,37	€ 70,77			<input type="checkbox"/>	<input checked="" type="checkbox"/>
T008767	LAUREANA DI BORRELLO	34	781	Bosco Alto		1	26	0,29	0,16	€ 39,47			<input type="checkbox"/>	<input checked="" type="checkbox"/>
3	Totale per Comune									€ 415,08				
T002579	LOCRI	5	459	Seminativo 1		8	35	4,96	1,94	€ 675,01			<input type="checkbox"/>	<input checked="" type="checkbox"/>
T002580	LOCRI	5	462	Agrumeto 2		10	91	38,31	14,65	€ 5 213,65			<input type="checkbox"/>	<input checked="" type="checkbox"/>
2	Totale per Comune									€ 5 888,67				
T002581	MAMMOLA	23	1	Bosco Alto 1	26	11	80	229,31	80,93	€ 31 207,07		Gestione AFOR	<input type="checkbox"/>	<input checked="" type="checkbox"/>
T002582	MAMMOLA	23	2	Bosco Ceduo 4	2	65	0	12,32	4,11	€ 1 676,64		Gestione AFOR	<input type="checkbox"/>	<input checked="" type="checkbox"/>

ID TERRENO	Comune	Foglio	Particella	Coltura	ha	a	ca	Reddito Dominicale	Reddito Agrario	Valore 2014	Provenienza	Destinazione d'uso	Pat. Disponibile	Pat. Indisponibile
T002583	MAMMOLA	23	3	Seminativo 4	7	27	90	56,39	41,35	€ 7 674,18		Gestione AFOR	<input type="checkbox"/>	<input checked="" type="checkbox"/>
T002584	MAMMOLA	23	4	Incolto prod	1	11	80	1,73	0,58	€ 235,44		Gestione AFOR	<input type="checkbox"/>	<input checked="" type="checkbox"/>
T002585	MAMMOLA	23	5	Bosco Alto 1		92	30	8,10	2,86	€ 1 102,34		Gestione AFOR	<input type="checkbox"/>	<input checked="" type="checkbox"/>
T002586	MAMMOLA	23	6	Pascolo		4	40	0,16	0,11	€ 21,77		Gestione AFOR	<input type="checkbox"/>	<input checked="" type="checkbox"/>
T002587	MAMMOLA	23	7	Semin Irrig 4		95	0	11,28	9,81	€ 1 535,11		Gestione AFOR	<input type="checkbox"/>	<input checked="" type="checkbox"/>
T002588	MAMMOLA	23	8	Seminativo 4	2	15	20	16,67	12,23	€ 2 268,64		Gestione AFOR	<input type="checkbox"/>	<input checked="" type="checkbox"/>
T002589	MAMMOLA	24	1	Pascolo Cesp 1			88	0,02	0,02	€ 2,72		Gestione AFOR	<input type="checkbox"/>	<input checked="" type="checkbox"/>
T002590	MAMMOLA	24	2	Semin Irrig 4	2	23	50	26,55	23,09	€ 3 613,22		Gestione AFOR	<input type="checkbox"/>	<input checked="" type="checkbox"/>
T002591	MAMMOLA	24	215	Pascolo Cesp 1		1	0	0,03	0,03	€ 4,08		Gestione AFOR	<input type="checkbox"/>	<input checked="" type="checkbox"/>
T002592	MAMMOLA	24	216	Pascolo Cesp 1		4	70	0,12	0,12	€ 16,33		Gestione AFOR	<input type="checkbox"/>	<input checked="" type="checkbox"/>
T002593	MAMMOLA	24	3	Bosco Ceduo 4	3	34	50	15,55	5,18	€ 2 116,22		Gestione AFOR	<input type="checkbox"/>	<input checked="" type="checkbox"/>
T002594	MAMMOLA	25	33	Bosco Ceduo 4	2	20	30	10,24	3,41	€ 1 393,57		Gestione AFOR	<input type="checkbox"/>	<input checked="" type="checkbox"/>
T002595	MAMMOLA	33	27	Bosco Ceduo 3		7	20	0,48	0,11	€ 65,32			<input type="checkbox"/>	<input checked="" type="checkbox"/>
T002596	MAMMOLA	33	28	Bosco Ceduo 3			80	0,05	0,01	€ 6,80			<input type="checkbox"/>	<input checked="" type="checkbox"/>
T002597	MAMMOLA	33	29	Bosco Ceduo 3		1	60	0,11	0,02	€ 14,97			<input type="checkbox"/>	<input checked="" type="checkbox"/>
T002598	MAMMOLA	33	3	Bosco Ceduo 3	37	89	19	254,40	58,71	€ 34 621,60		Gestione AFOR	<input type="checkbox"/>	<input checked="" type="checkbox"/>
T002599	MAMMOLA	33	30	Bosco Ceduo 3		3	20	0,21	0,05	€ 28,58			<input type="checkbox"/>	<input checked="" type="checkbox"/>
T002600	MAMMOLA	33	31	Bosco Ceduo 3			10	0,01	-00	€ 1,36			<input type="checkbox"/>	<input checked="" type="checkbox"/>
T002601	MAMMOLA	33	32	Bosco Ceduo 3		3	20	0,21	0,05	€ 28,58			<input type="checkbox"/>	<input checked="" type="checkbox"/>
T002602	MAMMOLA	33	33	Bosco Ceduo 3			11	0,01	-00	€ 1,36			<input type="checkbox"/>	<input checked="" type="checkbox"/>
T002603	MAMMOLA	33	5	Semin Irrig 3		2	90	0,64	0,52	€ 87,10		Gestione AFOR	<input type="checkbox"/>	<input checked="" type="checkbox"/>
T002604	MAMMOLA	41	1	Pascolo Arb 3		76	70	2,77	1,98	€ 376,97		Gestione AFOR	<input type="checkbox"/>	<input checked="" type="checkbox"/>
T002605	MAMMOLA	41	10	Seminativo 4	12	69	10	98,32	72,10	€ 13 380,49		Gestione AFOR	<input type="checkbox"/>	<input checked="" type="checkbox"/>
T002606	MAMMOLA	41	100	Bosco Ceduo 3	56	43	10	378,87	87,43	€ 51 560,87		Gestione AFOR	<input type="checkbox"/>	<input checked="" type="checkbox"/>
T002607	MAMMOLA	41	101	Pascolo Cesp 2		21	30	0,33	0,22	€ 44,91		Gestione AFOR	<input type="checkbox"/>	<input checked="" type="checkbox"/>
T002608	MAMMOLA	41	103	Pascolo		11	10	0,40	29,00	€ 54,44		Gestione AFOR	<input type="checkbox"/>	<input checked="" type="checkbox"/>
T002609	MAMMOLA	41	104	Bosco Ceduo 4	1	84	0	8,55	2,85	€ 1 163,58		Gestione AFOR	<input type="checkbox"/>	<input checked="" type="checkbox"/>
T002610	MAMMOLA	41	105	Bosco Ceduo 3		15	30	1,03	0,24	€ 140,17			<input type="checkbox"/>	<input checked="" type="checkbox"/>
T002611	MAMMOLA	41	12	Bosco Alto 2	1	29	30	5,34	2,00	€ 726,73		Gestione AFOR	<input type="checkbox"/>	<input checked="" type="checkbox"/>
T002612	MAMMOLA	41	14	Pascolo Cesp 1		78	60	2,03	2,03	€ 276,27		Gestione AFOR	<input type="checkbox"/>	<input checked="" type="checkbox"/>
T002613	MAMMOLA	41	16	Bosco Ceduo 4	12	3	90	55,96	18,65	€ 7 615,66		Gestione AFOR	<input type="checkbox"/>	<input checked="" type="checkbox"/>
T002614	MAMMOLA	41	18	Seminativo 5		11	80	0,43	0,43	€ 58,52		Gestione AFOR	<input type="checkbox"/>	<input checked="" type="checkbox"/>

ID TERRENO	Comune	Foglio	Particella	Coltura	ha	a	ca	Reddito Dominicale	Reddito Agrario	Valore 2014	Provenienza	Destinazione d'uso	Pat. Disponibile	Pat. Indisponibile
T002615	MAMMOLA	41	19	Seminativo 4	1	67	80	13,00	9,53	€ 1 769,19		Gestione AFOR	<input type="checkbox"/>	<input checked="" type="checkbox"/>
T002616	MAMMOLA	41	2	Seminativo 4	1	88	80	14,63	10,73	€ 1 991,01		Gestione AFOR	<input type="checkbox"/>	<input checked="" type="checkbox"/>
T002617	MAMMOLA	41	21	Seminativo 4	3	25	70	25,23	18,50	€ 3 433,58		Gestione AFOR	<input type="checkbox"/>	<input checked="" type="checkbox"/>
T002618	MAMMOLA	41	22	Seminativo 4	1	25	40	9,71	7,12	€ 1 321,45		Gestione AFOR	<input type="checkbox"/>	<input checked="" type="checkbox"/>
T002619	MAMMOLA	41	23	Pascolo Cesp 1		24	70	0,64	0,64	€ 87,10		Gestione AFOR	<input type="checkbox"/>	<input checked="" type="checkbox"/>
T002620	MAMMOLA	41	24	Seminativo 4	3	52	70	27,32	20,04	€ 3 718,01		Gestione AFOR	<input type="checkbox"/>	<input checked="" type="checkbox"/>
T002621	MAMMOLA	41	25	Seminativo 3	3	89	20	60,30	34,17	€ 8 206,30		Gestione AFOR	<input type="checkbox"/>	<input checked="" type="checkbox"/>
T002622	MAMMOLA	41	26	Bosco Ceduo 4	4	46	90	20,77	6,92	€ 2 826,61		Gestione AFOR	<input type="checkbox"/>	<input checked="" type="checkbox"/>
T002623	MAMMOLA	41	27	Bosco Ceduo 4	3	86	70	17,97	5,99	€ 2 445,56		Gestione AFOR	<input type="checkbox"/>	<input checked="" type="checkbox"/>
T002624	MAMMOLA	41	29	Pascolo Cesp 1		68	80	1,78	1,78	€ 242,24		Gestione AFOR	<input type="checkbox"/>	<input checked="" type="checkbox"/>
T002625	MAMMOLA	41	3	Bosco Alto 2	6	46	20	26,70	10,01	€ 3 633,64		Gestione AFOR	<input type="checkbox"/>	<input checked="" type="checkbox"/>
T002626	MAMMOLA	41	30	Pascolo Cesp 2		18	80	0,29	0,19	€ 39,47		Gestione AFOR	<input type="checkbox"/>	<input checked="" type="checkbox"/>
T002627	MAMMOLA	41	31	Semin Irrig 5		42	30	1,97	3,28	€ 268,10		Gestione AFOR	<input type="checkbox"/>	<input checked="" type="checkbox"/>
T002628	MAMMOLA	41	32	Pascolo Cesp 1		67	20	1,74	1,74	€ 236,80		Gestione AFOR	<input type="checkbox"/>	<input checked="" type="checkbox"/>
T002629	MAMMOLA	41	33	Bosco Ceduo 4	5	43	40	25,26	8,42	€ 3 437,66		Gestione AFOR	<input type="checkbox"/>	<input checked="" type="checkbox"/>
T002630	MAMMOLA	41	35	Pascolo Cesp 1		34	40	0,89	0,89	€ 121,12		Gestione AFOR	<input type="checkbox"/>	<input checked="" type="checkbox"/>
T002631	MAMMOLA	41	36	Pascolo Cesp 1		80	50	2,08	2,08	€ 283,07		Gestione AFOR	<input type="checkbox"/>	<input checked="" type="checkbox"/>
T002632	MAMMOLA	41	38	Pascolo Cesp 1		59	30	1,53	1,53	€ 208,22		Gestione AFOR	<input type="checkbox"/>	<input checked="" type="checkbox"/>
T002633	MAMMOLA	41	39	Seminativo 4		86	70	6,72	4,93	€ 914,53		Gestione AFOR	<input type="checkbox"/>	<input checked="" type="checkbox"/>
T002634	MAMMOLA	41	4	Semin Irrig 3	2	24	30	49,81	40,54	€ 6 778,70		Gestione AFOR	<input type="checkbox"/>	<input checked="" type="checkbox"/>
T002635	MAMMOLA	41	45	Seminativo 4		19	90	1,54	1,13	€ 209,58		Gestione AFOR	<input type="checkbox"/>	<input checked="" type="checkbox"/>
T002636	MAMMOLA	41	47	Seminativo 4		6	80	0,53	0,39	€ 72,13		Gestione AFOR	<input type="checkbox"/>	<input checked="" type="checkbox"/>
T002637	MAMMOLA	41	48	Seminativo 3		77	40	11,99	6,80	€ 1 631,73		Gestione AFOR	<input type="checkbox"/>	<input checked="" type="checkbox"/>
T002638	MAMMOLA	41	5	Pascolo	1	29	30	4,67	3,34	€ 635,55		Gestione AFOR	<input type="checkbox"/>	<input checked="" type="checkbox"/>
T002639	MAMMOLA	41	55	Seminativo 3	7	28	60	112,89	63,97	€ 15 363,34		Gestione AFOR	<input type="checkbox"/>	<input checked="" type="checkbox"/>
T002640	MAMMOLA	41	6	Bosco Ceduo 5	48	57	20	150,51	75,26	€ 20 483,09		Gestione AFOR	<input type="checkbox"/>	<input checked="" type="checkbox"/>
T002641	MAMMOLA	41	7	Seminativo 4		59	90	4,64	3,40	€ 631,46		Gestione AFOR	<input type="checkbox"/>	<input checked="" type="checkbox"/>
T002642	MAMMOLA	41	75	Seminativo 4		58	40	4,52	3,32	€ 615,13		Gestione AFOR	<input type="checkbox"/>	<input checked="" type="checkbox"/>
T002643	MAMMOLA	41	76	Pascolo Cesp 1		61	50	1,59	1,59	€ 216,39		Gestione AFOR	<input type="checkbox"/>	<input checked="" type="checkbox"/>
T002644	MAMMOLA	41	77	Seminativo 4		89	50	6,93	5,08	€ 943,11		Gestione AFOR	<input type="checkbox"/>	<input checked="" type="checkbox"/>
T002645	MAMMOLA	41	79	Seminativo 3		45	10	6,99	3,96	€ 951,28		Gestione AFOR	<input type="checkbox"/>	<input checked="" type="checkbox"/>
T002646	MAMMOLA	41	8	Pascolo Arb 3	8	8	60	29,23	20,88	€ 3 977,95		Gestione AFOR	<input type="checkbox"/>	<input checked="" type="checkbox"/>

ID TERRENO	Comune	Foglio	Particella	Coltura	ha	a	ca	Reddito Dominicale	Reddito Agrario	Valore 2014	Provenienza	Destinazione d'uso	Pat. Disponibile	Pat. Indisponibile
T002647	MAMMOLA	41	81	Bosco Ceduo 3	148	89	90	999,70	230,70	€ 136 050,38		Gestione AFOR	<input type="checkbox"/>	<input checked="" type="checkbox"/>
T002648	MAMMOLA	41	88	Pascolo Arb 2		43	40	2,91	1,12	€ 396,03		Gestione AFOR	<input type="checkbox"/>	<input checked="" type="checkbox"/>
T002649	MAMMOLA	41	94	Seminativo 4	2	84	10	22,01	16,14	€ 2 995,37		Gestione AFOR	<input type="checkbox"/>	<input checked="" type="checkbox"/>
T002650	MAMMOLA	42	2	Bosco Ceduo 4	25	2	50	116,32	38,77	€ 15 830,13		Gestione AFOR	<input type="checkbox"/>	<input checked="" type="checkbox"/>
T002651	MAMMOLA	42	83	Bosco Ceduo 4		3	0	0,14	0,05	€ 19,05			<input type="checkbox"/>	<input checked="" type="checkbox"/>
T002652	MAMMOLA	42	84	Bosco Ceduo 4		6	0	0,28	0,09	€ 38,11			<input type="checkbox"/>	<input checked="" type="checkbox"/>
T002653	MAMMOLA	42	85	Bosco Ceduo 4		3	70	0,17	0,06	€ 23,14			<input type="checkbox"/>	<input checked="" type="checkbox"/>
T002654	MAMMOLA	50	1	Bosco Ceduo 3	17	42	30	116,98	26,99	€ 15 919,95		Gestione AFOR	<input type="checkbox"/>	<input checked="" type="checkbox"/>
T002655	MAMMOLA	50	14	Pascolo Cesp 1	7	36	30	19,01	19,01	€ 2 587,09		Gestione AFOR	<input type="checkbox"/>	<input checked="" type="checkbox"/>
T002656	MAMMOLA	50	15	Seminativo 4		20	20	1,56	1,15	€ 212,30		Gestione AFOR	<input type="checkbox"/>	<input checked="" type="checkbox"/>
T002657	MAMMOLA	50	22	Seminativo 3		9	10	1,41	0,80	€ 191,89		Gestione AFOR	<input type="checkbox"/>	<input checked="" type="checkbox"/>
T002658	MAMMOLA	50	25	Seminativo 4		24	70	1,91	1,40	€ 259,93		Gestione AFOR	<input type="checkbox"/>	<input checked="" type="checkbox"/>
T002659	MAMMOLA	50	26	Seminativo 3		34	10	5,28	2,99	€ 718,56		Gestione AFOR	<input type="checkbox"/>	<input checked="" type="checkbox"/>
T002660	MAMMOLA	50	28	Pascolo Cesp 2		56	50	0,88	0,58	€ 119,76		Gestione AFOR	<input type="checkbox"/>	<input checked="" type="checkbox"/>
T002661	MAMMOLA	50	29	Pascolo		35	20	1,28	0,91	€ 174,20		Gestione AFOR	<input type="checkbox"/>	<input checked="" type="checkbox"/>
T002662	MAMMOLA	50	41	Pascolo		34	60	1,25	0,89	€ 170,11		Gestione AFOR	<input type="checkbox"/>	<input checked="" type="checkbox"/>
T002663	MAMMOLA	50	42	Seminativo 4	1	17	60	9,11	6,68	€ 1 239,79		Gestione AFOR	<input type="checkbox"/>	<input checked="" type="checkbox"/>
T002664	MAMMOLA	50	43	Bosco Ceduo 3	5	15	0	34,58	7,98	€ 4 706,03		Gestione AFOR	<input type="checkbox"/>	<input checked="" type="checkbox"/>
T002665	MAMMOLA	50	44	Pascolo Cesp 1		4	70	0,12	0,12	€ 16,33		Gestione AFOR	<input type="checkbox"/>	<input checked="" type="checkbox"/>
T002666	MAMMOLA	50	45	Seminativo 3		20	20	3,13	1,77	€ 425,97		Gestione AFOR	<input type="checkbox"/>	<input checked="" type="checkbox"/>
T002667	MAMMOLA	50	46	Bosco Ceduo 4	1	46	10	6,79	2,26	€ 924,06		Gestione AFOR	<input type="checkbox"/>	<input checked="" type="checkbox"/>
T002668	MAMMOLA	50	50	Bosco Ceduo 3	14	17	40	95,16	21,96	€ 12 950,44		Gestione AFOR	<input type="checkbox"/>	<input checked="" type="checkbox"/>
T002669	MAMMOLA	50	52	Bosco Ceduo 3	3	87	50	26,02	6,00	€ 3 541,09		Gestione AFOR	<input type="checkbox"/>	<input checked="" type="checkbox"/>
T002670	MAMMOLA	50	53	Bosco Ceduo 3	1	60	70	10,79	2,49	€ 1 468,42			<input type="checkbox"/>	<input checked="" type="checkbox"/>
T002671	MAMMOLA	50	59	Bosco Ceduo 4		17	0	0,79	0,26	€ 107,51		Gestione AFOR	<input type="checkbox"/>	<input checked="" type="checkbox"/>
T002672	MAMMOLA	50	71	Pascolo Cesp 2		32	30	0,50	0,33	€ 68,05		Gestione AFOR	<input type="checkbox"/>	<input checked="" type="checkbox"/>
T002673	MAMMOLA	51	25	Cast frutto 2		56	70	10,25	2,93	€ 1 394,93		Gestione AFOR	<input type="checkbox"/>	<input checked="" type="checkbox"/>
T002674	MAMMOLA	51	87	Pascolo			79	0,03	0,02	€ 4,08			<input type="checkbox"/>	<input checked="" type="checkbox"/>
T002675	MAMMOLA	51	88	Pascolo Arb 2		2	50	0,17	0,06	€ 23,14		Gestione AFOR	<input type="checkbox"/>	<input checked="" type="checkbox"/>
T002676	MAMMOLA	51	89	Pascolo Arb 2		23	40	1,57	0,60	€ 213,66		Gestione AFOR	<input type="checkbox"/>	<input checked="" type="checkbox"/>
T002677	MAMMOLA	51	90	Vigneto 3		16	20	10,46	6,69	€ 1 423,51		Gestione AFOR	<input type="checkbox"/>	<input checked="" type="checkbox"/>
T002678	MAMMOLA	51	91	Fabbr Rurale			45	-00		€ 0,00		Gestione AFOR	<input type="checkbox"/>	<input checked="" type="checkbox"/>

ID TERRENO	Comune	Foglio	Particella	Coltura	ha	a	ca	Reddito Dominicale	Reddito Agrario	Valore 2014	Provenienza	Destinazione d'uso	Pat. Disponibile	Pat. Indisponibile
T002679	MAMMOLA	51	92	Vigneto 2		18	50	16,24	9,08	€ 2 210,12		Gestione AFOR	<input type="checkbox"/>	<input checked="" type="checkbox"/>
T002680	MAMMOLA	51	98	Bosco Ceduo 3		43	30	2,91	0,67	€ 396,03		Gestione AFOR	<input type="checkbox"/>	<input checked="" type="checkbox"/>
T002681	MAMMOLA	60	178	Seminativo 2		36	10	11,19	4,66	€ 1 522,86		Gestione AFOR	<input type="checkbox"/>	<input checked="" type="checkbox"/>
T002682	MAMMOLA	60	28	Bosco Ceduo 5		70	70	2,19	1,10	€ 298,04		Gestione AFOR	<input type="checkbox"/>	<input checked="" type="checkbox"/>
T002683	MAMMOLA	60	4	Pascolo Cesp 2		12	0	0,19	0,12	€ 25,86		Gestione AFOR	<input type="checkbox"/>	<input checked="" type="checkbox"/>
T002684	MAMMOLA	60	451	Pascolo Cesp 2		85	70	1,30	0,86	€ 176,92			<input type="checkbox"/>	<input checked="" type="checkbox"/>
T002685	MAMMOLA	60	55	Bosco Ceduo 3	2	97	30	19,96	4,61	€ 2 716,38		Gestione AFOR	<input type="checkbox"/>	<input checked="" type="checkbox"/>
T002686	MAMMOLA	60	6	Bosco Ceduo 3	8	31	80					Gestione AFOR	<input type="checkbox"/>	<input checked="" type="checkbox"/>
T002687	MAMMOLA	60	60	Pascolo Cesp 2		7	50	0,12	0,08	€ 16,33		Gestione AFOR	<input type="checkbox"/>	<input checked="" type="checkbox"/>
T002688	MAMMOLA	60	61	Pascolo Cesp 2		1	40	0,02	0,01	€ 2,72		Gestione AFOR	<input type="checkbox"/>	<input checked="" type="checkbox"/>
T002689	MAMMOLA	60	62	Bosco Ceduo 3	13	86	40	93,08	21,48	€ 12 667,37		Gestione AFOR	<input type="checkbox"/>	<input checked="" type="checkbox"/>
T002690	MAMMOLA	60	63	Semin Irrig 3		6	0	1,33	1,08	€ 181,00		Gestione AFOR	<input type="checkbox"/>	<input checked="" type="checkbox"/>
T002691	MAMMOLA	60	73	Bosco Ceduo 3	13	71	80	92,10	21,25	€ 12 534,00		Gestione AFOR	<input type="checkbox"/>	<input checked="" type="checkbox"/>
T002692	MAMMOLA	60	74	Pascolo Cesp 2		79	10	1,23	0,82	€ 167,39		Gestione AFOR	<input type="checkbox"/>	<input checked="" type="checkbox"/>
T002693	MAMMOLA	61	1	Bosco Ceduo 3	33	72	70	226,44	52,26	€ 30 816,49		Gestione AFOR	<input type="checkbox"/>	<input checked="" type="checkbox"/>
T002694	MAMMOLA	61	132	Pascolo		7	60	0,27	0,20	€ 36,74		Gestione AFOR	<input type="checkbox"/>	<input checked="" type="checkbox"/>
T002695	MAMMOLA	61	177	Pascolo Cesp 2		8	60	0,13	0,09	€ 17,69		Gestione AFOR	<input type="checkbox"/>	<input checked="" type="checkbox"/>
T002696	MAMMOLA	61	251	Bosco Ceduo 3	2	44	60	16,42	3,79	€ 2 234,62		Gestione AFOR	<input type="checkbox"/>	<input checked="" type="checkbox"/>
T002697	MAMMOLA	61	285	Seminativo 4		1	10	0,09	0,06	€ 12,25		Gestione AFOR	<input type="checkbox"/>	<input checked="" type="checkbox"/>
T002698	MAMMOLA	61	313	Seminativo 3		19	40	3,01	1,70	€ 409,63		Gestione AFOR	<input type="checkbox"/>	<input checked="" type="checkbox"/>
T002699	MAMMOLA	61	334	Bosco Ceduo 4		45	76	2,13	0,71	€ 289,87			<input type="checkbox"/>	<input checked="" type="checkbox"/>
T002700	MAMMOLA	61	336	Bosco Ceduo 4			39	0,02	0,01	€ 2,72			<input type="checkbox"/>	<input checked="" type="checkbox"/>
T002701	MAMMOLA	61	373	Pascolo Cesp 1		5	66	0,15	0,15	€ 20,41			<input type="checkbox"/>	<input checked="" type="checkbox"/>
T002702	MAMMOLA	61	374	Pascolo Cesp 1		7	4	0,18	0,18	€ 24,50			<input type="checkbox"/>	<input checked="" type="checkbox"/>
T002703	MAMMOLA	61	61	Seminativo 3		8	10	1,25	0,71	€ 170,11			<input type="checkbox"/>	<input checked="" type="checkbox"/>
T002704	MAMMOLA	61	75	Pascolo Cesp 2		50	50	0,78	0,52	€ 106,15		Gestione AFOR	<input type="checkbox"/>	<input checked="" type="checkbox"/>
T002705	MAMMOLA	61	76	Seminativo 4		16	40	1,27	0,93	€ 172,84		Gestione AFOR	<input type="checkbox"/>	<input checked="" type="checkbox"/>
T002706	MAMMOLA	61	86	Pascolo		1	90	0,07	0,05	€ 9,53		Gestione AFOR	<input type="checkbox"/>	<input checked="" type="checkbox"/>
T002707	MAMMOLA	66	1	Bosco Ceduo 3	3	60	8	24,17	5,58	€ 3 289,32		Gestione AFOR	<input type="checkbox"/>	<input checked="" type="checkbox"/>
T002708	MAMMOLA	66	2	Bosco Ceduo 3	6	44	60	43,28	9,99	€ 5 890,03		Gestione AFOR	<input type="checkbox"/>	<input checked="" type="checkbox"/>
T002709	MAMMOLA	66	3	Bosco Ceduo 3	10	7	60	67,65	15,61	€ 9 206,57		Gestione AFOR	<input type="checkbox"/>	<input checked="" type="checkbox"/>
T002710	MAMMOLA	67	1	Bosco Ceduo 4	2	50	0	45,19	12,91	€ 6 149,96		Gestione AFOR	<input type="checkbox"/>	<input checked="" type="checkbox"/>

ID TERRENO	Comune	Foglio	Particella	Coltura	ha	a	ca	Reddito Dominicale	Reddito Agrario	Valore 2014 15 Dicembre 2014	Provenienza	Destinazione d'uso	Pat. Disponibile	Pat. Indisponibile	
T002711	MAMMOLA	67	10	Bosco Ceduo 4	1	82	70	8,49	2,83	€ 1 155,41		Gestione AFOR	<input type="checkbox"/>	<input checked="" type="checkbox"/>	
T002712	MAMMOLA	67	11	Bosco Ceduo 4		1	60	0,07	0,02	€ 9,53		Gestione AFOR	<input type="checkbox"/>	<input checked="" type="checkbox"/>	
T002713	MAMMOLA	67	12	Bosco Ceduo 4		9	90	0,46	0,15	€ 62,60		Gestione AFOR	<input type="checkbox"/>	<input checked="" type="checkbox"/>	
T002714	MAMMOLA	67	2	Bosco Ceduo 4	7	43	30	34,55	11,52	€ 4 701,95		Gestione AFOR	<input type="checkbox"/>	<input checked="" type="checkbox"/>	
T002715	MAMMOLA	67	3	Cast frutto 3	3	86	90	69,94	19,98	€ 9 518,22		Gestione AFOR	<input type="checkbox"/>	<input checked="" type="checkbox"/>	
T002716	MAMMOLA	67	4	Pascolo	33	51	20	121,15	86,54	€ 16 487,45		Gestione AFOR	<input type="checkbox"/>	<input checked="" type="checkbox"/>	
T002717	MAMMOLA	67	5	Bosco Ceduo 3	27	5	20	181,63	41,91	€ 24 718,25		Gestione AFOR	<input type="checkbox"/>	<input checked="" type="checkbox"/>	
T002718	MAMMOLA	67	6	Seminativo 4	1	85	10	14,54	10,52	€ 1 978,77		Gestione AFOR	<input type="checkbox"/>	<input checked="" type="checkbox"/>	
T002719	MAMMOLA	67	7	Pascolo	3	25	50	11,77	8,41	€ 1 601,79		Gestione AFOR	<input type="checkbox"/>	<input checked="" type="checkbox"/>	
T006990	MAMMOLA	67	8	Pascolo	37	44	0	135,35	96,68	€ 18 419,94		Gestione AFOR	<input type="checkbox"/>	<input checked="" type="checkbox"/>	
T009721	MAMMOLA	67	9	Bosco Ceduo 4	3	35	30	15,59	5,20	€ 2 121,66		Gestione AFOR	<input type="checkbox"/>	<input checked="" type="checkbox"/>	
141	Totali per Comune										€ 627 577,78				
T006991	MARTONE	2	1	Pascolo Cesp	17	88	70	46,19	46,19	€ 6 286,05		Gestione AFOR	<input type="checkbox"/>	<input checked="" type="checkbox"/>	
T006992	MARTONE	2	10	Pascolo Cesp	66	73	60	172,33	172,33	€ 23 452,60		Gestione AFOR	<input type="checkbox"/>	<input checked="" type="checkbox"/>	
T006993	MARTONE	2	11	Cast frutto	1	52	70	27,60	7,10	€ 3 756,12		Gestione AFOR	<input type="checkbox"/>	<input checked="" type="checkbox"/>	
T006994	MARTONE	2	12	Semin Irrig Arb 3	11	12	90	528,78	258,64	€ 71 962,31		Gestione AFOR	<input type="checkbox"/>	<input checked="" type="checkbox"/>	
T006995	MARTONE	2	13	Cast frutto	1	2	0	18,44	4,74	€ 2 509,52		Gestione AFOR	<input type="checkbox"/>	<input checked="" type="checkbox"/>	
T006996	MARTONE	2	14	Pascolo Cesp	19	54	50	50,47	50,47	€ 6 868,52		Gestione AFOR	<input type="checkbox"/>	<input checked="" type="checkbox"/>	
T006997	MARTONE	2	15	Cast frutto	1	63	0	29,46	7,58	€ 4 009,25		Gestione AFOR	<input type="checkbox"/>	<input checked="" type="checkbox"/>	
T006998	MARTONE	2	16	Semin Irrig 3	8	82	60	145,86	159,54	€ 19 850,26		Gestione AFOR	<input type="checkbox"/>	<input checked="" type="checkbox"/>	
T006999	MARTONE	2	17	Bosco Alto		26	50	4,11	0,41	€ 559,33		Gestione AFOR	<input type="checkbox"/>	<input checked="" type="checkbox"/>	
T007000	MARTONE	2	18	Bosco Ceduo	7	20	80	111,68	11,17	€ 15 198,67		Gestione AFOR	<input type="checkbox"/>	<input checked="" type="checkbox"/>	
T007001	MARTONE	2	19	Semin Irrig 3		42	20	6,97	7,63	€ 948,56		Gestione AFOR	<input type="checkbox"/>	<input checked="" type="checkbox"/>	
T007002	MARTONE	2	2	Semin Irrig 3	10	59	50	175,10	191,52	€ 23 829,57		Gestione AFOR	<input type="checkbox"/>	<input checked="" type="checkbox"/>	
T007003	MARTONE	2	20	Semin Irrig 3		22	20	3,65	3,99	€ 496,73		Gestione AFOR	<input type="checkbox"/>	<input checked="" type="checkbox"/>	
T007004	MARTONE	2	21	Cast frutto	1	83	60	33,19	8,53	€ 4 516,87		Gestione AFOR	<input type="checkbox"/>	<input checked="" type="checkbox"/>	
T007005	MARTONE	2	22	Semin Irrig Arb 3	1	93	60	44,99	15,49	€ 6 122,74		Gestione AFOR	<input type="checkbox"/>	<input checked="" type="checkbox"/>	
T007006	MARTONE	2	23	Querceto 2	2	30	70	15,49	3,57	€ 2 108,05		Gestione AFOR	<input type="checkbox"/>	<input checked="" type="checkbox"/>	
T007007	MARTONE	2	24	Semin Irrig 3	1	13	80	18,81	20,57	€ 2 559,88		Gestione AFOR	<input type="checkbox"/>	<input checked="" type="checkbox"/>	
T007008	MARTONE	2	25	Bosco Ceduo	2	64	20	40,93	4,09	€ 5 570,21		Gestione AFOR	<input type="checkbox"/>	<input checked="" type="checkbox"/>	
T007009	MARTONE	2	26	Bosco Misto	8	4	20	498,40	8,31	€ 67 827,86		Gestione AFOR	<input type="checkbox"/>	<input checked="" type="checkbox"/>	
T007010	MARTONE	2	27	Bosco Ceduo	11	75	10	182,07	18,21	€ 24 778,13		Gestione AFOR	<input type="checkbox"/>	<input checked="" type="checkbox"/>	

ID TERRENO	Comune	Foglio	Particella	Coltura	ha	a	ca	Reddito Dominicale	Reddito Agrario	Valore 2014 15 Dicembre 2014	Provenienza	Destinazione d'uso	Pat. Disponibile	Pat. Indisponibile	
T007011	MARTONE	2	28	Bosco Alto	2	18	80	33,90	6,78	€ 4 613,49		Gestione AFOR	<input type="checkbox"/>	<input checked="" type="checkbox"/>	
T007012	MARTONE	2	29	Semin Irrig Arb 3		60	50	30,65	14,99	€ 4 171,20		Gestione AFOR	<input type="checkbox"/>	<input checked="" type="checkbox"/>	
T007013	MARTONE	2	30	Cast frutto	1	40	60	25,41	6,54	€ 3 458,08		Gestione AFOR	<input type="checkbox"/>	<input checked="" type="checkbox"/>	
T007014	MARTONE	2	31	Bosco Ceduo		78	80	12,21	1,22	€ 1 661,67		Gestione AFOR	<input type="checkbox"/>	<input checked="" type="checkbox"/>	
T007015	MARTONE	2	4	Cast frutto	3	38	70	61,22	15,74	€ 8 331,50		Gestione AFOR	<input type="checkbox"/>	<input checked="" type="checkbox"/>	
T007016	MARTONE	2	5	Pascolo Cesp	1	27	60	3,29	3,29	€ 447,74		Gestione AFOR	<input type="checkbox"/>	<input checked="" type="checkbox"/>	
T007017	MARTONE	2	6	Bosco Ceduo	8	15	70	126,38	12,64	€ 17 199,21		Gestione AFOR	<input type="checkbox"/>	<input checked="" type="checkbox"/>	
T007018	MARTONE	2	7	Pascolo Cesp	1	76	60	4,56	4,56	€ 620,58		Gestione AFOR	<input type="checkbox"/>	<input checked="" type="checkbox"/>	
T007019	MARTONE	2	9	Bosco Misto	10	5	70	623,28	10,39	€ 84 822,93		Gestione AFOR	<input type="checkbox"/>	<input checked="" type="checkbox"/>	
29	Totali per Comune										€ 418 537,61				
T008658	MELICUCCO	2	167	Agrumeto 2		1	0	3,02	1,24	€ 411,00			<input type="checkbox"/>	<input checked="" type="checkbox"/>	
T008632	MELICUCCO	2	172	Uliveto 2		3	0	1,86	1,70	€ 253,13			<input type="checkbox"/>	<input checked="" type="checkbox"/>	
T008659	MELICUCCO	2	185	Agrumeto 2		3	10	9,37	3,84	€ 1 275,17			<input type="checkbox"/>	<input checked="" type="checkbox"/>	
T008633	MELICUCCO	2	191	Uliveto 2			50	0,31	0,28	€ 42,19			<input type="checkbox"/>	<input checked="" type="checkbox"/>	
T008634	MELICUCCO	2	192	Uliveto 2			30	0,19	0,17	€ 25,86			<input type="checkbox"/>	<input checked="" type="checkbox"/>	
T008631	MELICUCCO	3	257	Uliveto 2		2	0	1,24	1,14	€ 168,75			<input type="checkbox"/>	<input checked="" type="checkbox"/>	
T008660	MELICUCCO	3	261	Uliveto 2			50	0,31	0,28	€ 42,19			<input type="checkbox"/>	<input checked="" type="checkbox"/>	
T008661	MELICUCCO	3	262	Uliveto 2			30	0,19	0,17	€ 25,86			<input type="checkbox"/>	<input checked="" type="checkbox"/>	
T008662	MELICUCCO	3	265	Uliveto 2			30	0,19	0,17	€ 25,86			<input type="checkbox"/>	<input checked="" type="checkbox"/>	
T008663	MELICUCCO	3	281	Agrumeto 3			70	1,30	0,70	€ 176,92			<input type="checkbox"/>	<input checked="" type="checkbox"/>	
T008664	MELICUCCO	3	283	Agrumeto 2			50	1,51	0,62	€ 205,50			<input type="checkbox"/>	<input checked="" type="checkbox"/>	
T008665	MELICUCCO	3	284	Agrumeto 2			80	2,42	0,99	€ 329,34			<input type="checkbox"/>	<input checked="" type="checkbox"/>	
T008666	MELICUCCO	3	286	Uliveto 2		1	40	0,87	0,80	€ 118,40			<input type="checkbox"/>	<input checked="" type="checkbox"/>	
13	Totali per Comune										€ 3 100,16				
T000001	MOLOCHIO	1	4	Incolto prod		38	40	0,59	0,20	€ 4 380,78			<input type="checkbox"/>	<input checked="" type="checkbox"/>	
T007020	MOLOCHIO	12	36	Incolto sterile		60	80					Gestione AFOR	<input type="checkbox"/>	<input checked="" type="checkbox"/>	
T007021	MOLOCHIO	12	38	Bosco Ceduo 3	86	55	40	1 117,54	223,51	€ 152 087,36		Gestione AFOR	<input type="checkbox"/>	<input checked="" type="checkbox"/>	
T007022	MOLOCHIO	12	39	Bosco Ceduo 3	18	15	80	234,45	46,89	€ 31 906,58		Gestione AFOR	<input type="checkbox"/>	<input checked="" type="checkbox"/>	
T007023	MOLOCHIO	12	40	Bosco Alto	8	87	10	45,81	27,89	€ 6 234,34		Gestione AFOR	<input type="checkbox"/>	<input checked="" type="checkbox"/>	
T009440	MOLOCHIO	21	336	Seminativo 3		87	1	15,73	3,59	€ 2 140,71	ENAL		<input checked="" type="checkbox"/>	<input type="checkbox"/>	
T009441	MOLOCHIO	21	337	Seminativo 2		2	40	0,43	0,10	€ 58,52	ENAL		<input checked="" type="checkbox"/>	<input type="checkbox"/>	
T009442	MOLOCHIO	21	338	Seminativo 2		80	42	14,54	3,32	€ 1 978,77	ENAL		<input checked="" type="checkbox"/>	<input type="checkbox"/>	

ID TERRENO	Comune	Foglio	Particella	Coltura	ha	a	ca	Reddito Dominicale	Reddito Agrario	Valore 2014 15 Dicembre 2014	Provenienza	Destinazione d'uso	Pat. Disponibile	Pat. Indisponibile
T007024	MOLOCHIO	24	1	Uliveto 3	1	37	80	60,49	64,05	€ 8 232,16		Gestione AFOR	<input type="checkbox"/>	<input checked="" type="checkbox"/>
T007025	MOLOCHIO	24	2	Bosco Ceduo 3	12	83	20	165,68	33,14	€ 22 547,59		Gestione AFOR	<input type="checkbox"/>	<input checked="" type="checkbox"/>
T007026	MOLOCHIO	24	3	Bosco Alto	4	84	50	25,02	15,01	€ 3 405,00		Gestione AFOR	<input type="checkbox"/>	<input checked="" type="checkbox"/>
T007027	MOLOCHIO	24	4	Bosco Ceduo 3	12	62	10	162,96	32,59	€ 22 177,42		Gestione AFOR	<input type="checkbox"/>	<input checked="" type="checkbox"/>
T007028	MOLOCHIO	24	5	Bosco Alto	1	9	60	5,66	3,40	€ 770,28		Gestione AFOR	<input type="checkbox"/>	<input checked="" type="checkbox"/>
T007030	MOLOCHIO	24	6	Bosco Alto	32	46	30	167,66	100,59	€ 22 817,05		Gestione AFOR	<input type="checkbox"/>	<input checked="" type="checkbox"/>
T007031	MOLOCHIO	24	7	Bosco Alto	68	43	50	353,44	212,06	€ 48 100,07		Gestione AFOR	<input type="checkbox"/>	<input checked="" type="checkbox"/>
T007032	MOLOCHIO	25	1	Bosco Ceduo 3	1	66	80	21,54	4,31	€ 2 931,40		Gestione AFOR	<input type="checkbox"/>	<input checked="" type="checkbox"/>
T007033	MOLOCHIO	25	10	Bosco Ceduo 3	14	46	10	186,71	37,34	€ 25 409,59		Gestione AFOR	<input type="checkbox"/>	<input checked="" type="checkbox"/>
T007034	MOLOCHIO	25	11	Incolto prod	21	50	40	33,32	11,11	€ 4 534,56		Gestione AFOR	<input type="checkbox"/>	<input checked="" type="checkbox"/>
T007035	MOLOCHIO	25	2	Fabbr Rurale		2	50	-00	-00	€ 0,00		Gestione AFOR	<input type="checkbox"/>	<input checked="" type="checkbox"/>
T007036	MOLOCHIO	25	3	Bosco Alto		28	70	1,48	0,89	€ 201,42		Gestione AFOR	<input type="checkbox"/>	<input checked="" type="checkbox"/>
T007037	MOLOCHIO	25	4	Bosco Ceduo 3	22	91	50	295,87	59,17	€ 40 265,30		Gestione AFOR	<input type="checkbox"/>	<input checked="" type="checkbox"/>
T007038	MOLOCHIO	25	5	Bosco Alto	202	75	40	1 047,14	628,28	€ 142 506,54		Gestione AFOR	<input type="checkbox"/>	<input checked="" type="checkbox"/>
T007039	MOLOCHIO	25	6	Bosco Alto	42	72	10	220,64	132,38	€ 30 027,16		Gestione AFOR	<input type="checkbox"/>	<input checked="" type="checkbox"/>
T007040	MOLOCHIO	25	7	Bosco Alto	13	49	90	69,72	41,83	€ 9 488,28		Gestione AFOR	<input type="checkbox"/>	<input checked="" type="checkbox"/>
T007041	MOLOCHIO	25	8	Bosco Alto	21	21	90	109,59	65,75	€ 14 914,23		Gestione AFOR	<input type="checkbox"/>	<input checked="" type="checkbox"/>
T007042	MOLOCHIO	25	9	Pascolo Cesp	107	66	90	556,06	278,03	€ 75 674,87		Gestione AFOR	<input type="checkbox"/>	<input checked="" type="checkbox"/>
T007043	MOLOCHIO	7	14	Bosco Ceduo 3	206	86	50	2 670,92	534,18	€ 363 488,72		Gestione AFOR	<input type="checkbox"/>	<input checked="" type="checkbox"/>
T007044	MOLOCHIO	7	15	Bosco Alto	38	94	30	201,12	120,67	€ 27 370,66		Gestione AFOR	<input type="checkbox"/>	<input checked="" type="checkbox"/>
T007045	MOLOCHIO	7	16	Semin Irrig Arb 3		63	80	6,59	4,28	€ 896,84		Gestione AFOR	<input type="checkbox"/>	<input checked="" type="checkbox"/>
T007046	MOLOCHIO	7	25	Bosco Ceduo 3	20	0	0	258,23	51,65	€ 35 142,83		Gestione AFOR	<input type="checkbox"/>	<input checked="" type="checkbox"/>
30	Totale per Comune									€ 1 099 689,05				
T008599	MONASTERACE	14	333	Agrumeto 2		1	80	6,54	1,86	€ 890,04			<input type="checkbox"/>	<input checked="" type="checkbox"/>
1	Totale per Comune									€ 890,04				
T009722	MONTEBELLO IONICO	38	103	Pascolo Arb 1		13	70	1,77	0,71	€ 240,88		Gestione AFOR	<input type="checkbox"/>	<input checked="" type="checkbox"/>
T009723	MONTEBELLO IONICO	38	104	Fabbr Rurale			48	-00	-00	€ 0,00		Gestione AFOR	<input type="checkbox"/>	<input checked="" type="checkbox"/>
2	Totale per Comune									€ 240,88				
T009735	OPPIDO MAMERTINA	59	119	Pascolo	74	27	84	498,70	191,81	€ 67 868,68		Gestione AFOR	<input type="checkbox"/>	<input checked="" type="checkbox"/>
T009724	OPPIDO MAMERTINA	59	12	Bosco Alto 2	1	30	80	16,89	16,89	€ 2 298,58		Gestione AFOR	<input type="checkbox"/>	<input checked="" type="checkbox"/>
T009725	OPPIDO MAMERTINA	59	13	Bosco Alto 2	3	14	40	40,59	40,59	€ 5 523,94		Gestione AFOR	<input type="checkbox"/>	<input checked="" type="checkbox"/>
T009726	OPPIDO MAMERTINA	59	14	Pascolo	20	8	60	134,86	51,87	€ 18 353,26		Gestione AFOR	<input type="checkbox"/>	<input checked="" type="checkbox"/>

ID TERRENO	Comune	Foglio	Particella	Coltura	ha	a	ca	Reddito Dominicale	Reddito Agrario	Valore 2014	Provenienza	Destinazione d'uso	Pat. Disponibile	Pat. Indisponibile	
T009727	OPPIDO MAMERTINA	59	15	Bosco Alto 2	1	61	10	20,80	20,80	€ 2 830,70		Gestione AFOR	<input type="checkbox"/>	<input checked="" type="checkbox"/>	
T009728	OPPIDO MAMERTINA	59	16	Pascolo	2	97	60	19,98	7,68	€ 2 719,10		Gestione AFOR	<input type="checkbox"/>	<input checked="" type="checkbox"/>	
T009729	OPPIDO MAMERTINA	59	17	Pascolo	51	4	90	342,74	131,82	€ 46 643,90		Gestione AFOR	<input type="checkbox"/>	<input checked="" type="checkbox"/>	
T009730	OPPIDO MAMERTINA	59	18	Bosco Alto 2	2	35	30	30,38	30,38	€ 4 134,45		Gestione AFOR	<input type="checkbox"/>	<input checked="" type="checkbox"/>	
T009731	OPPIDO MAMERTINA	59	19	Pascolo		48	20	3,24	1,24	€ 440,94		Gestione AFOR	<input type="checkbox"/>	<input checked="" type="checkbox"/>	
T009732	OPPIDO MAMERTINA	59	20	Bosco Alto 2	2	44	10	31,52	31,52	€ 4 289,59		Gestione AFOR	<input type="checkbox"/>	<input checked="" type="checkbox"/>	
T009733	OPPIDO MAMERTINA	59	21	Pascolo		70	70	4,76	1,83	€ 647,79		Gestione AFOR	<input type="checkbox"/>	<input checked="" type="checkbox"/>	
T009734	OPPIDO MAMERTINA	59	24	Pascolo	32	71	70	219,66	84,48	€ 29 893,79		Gestione AFOR	<input type="checkbox"/>	<input checked="" type="checkbox"/>	
12	Totali per Comune										€ 185 644,73				
T007047	PALIZZI	11	1	Pascolo Cesp 2	8	7	40	16,68	8,34	€ 2 270,00		Gestione AFOR	<input type="checkbox"/>	<input checked="" type="checkbox"/>	
T007048	PALIZZI	11	10	Pascolo 2	20	88	60	43,15	43,15	€ 5 872,34		Gestione AFOR	<input type="checkbox"/>	<input checked="" type="checkbox"/>	
T007049	PALIZZI	11	7a	Pascolo 2	20	0	0	41,32	41,32	€ 5 623,29		Gestione AFOR	<input type="checkbox"/>	<input checked="" type="checkbox"/>	
T007050	PALIZZI	11	7b	Pascolo 2	11	33	10	23,41	11,70	€ 3 185,90		Gestione AFOR	<input type="checkbox"/>	<input checked="" type="checkbox"/>	
T007051	PALIZZI	11	8	Pascolo 2	7	14	70	14,76	14,76	€ 2 008,71		Gestione AFOR	<input type="checkbox"/>	<input checked="" type="checkbox"/>	
T007052	PALIZZI	11	9	Pascolo 2	10	50	60	21,70	21,70	€ 2 953,18		Gestione AFOR	<input type="checkbox"/>	<input checked="" type="checkbox"/>	
T007053	PALIZZI	18	3a	Pascolo 1		17	0	1,32	0,88	€ 179,64		Gestione AFOR	<input type="checkbox"/>	<input checked="" type="checkbox"/>	
T007054	PALIZZI	18	3b	Pascolo Cesp 2		26	50	0,55	0,27	€ 74,85		Gestione AFOR	<input type="checkbox"/>	<input checked="" type="checkbox"/>	
T007055	PALIZZI	18	4	Pascolo 1		21	90	1,70	1,13	€ 231,36		Gestione AFOR	<input type="checkbox"/>	<input checked="" type="checkbox"/>	
T007056	PALIZZI	19	78a	Pascolo 2	30	21	0	62,41	62,41	€ 8 493,45		Gestione AFOR	<input type="checkbox"/>	<input checked="" type="checkbox"/>	
T007057	PALIZZI	19	78b	Pascolo Cesp 2	22	2	20	45,49	22,75	€ 6 190,79		Gestione AFOR	<input type="checkbox"/>	<input checked="" type="checkbox"/>	
11	Totali per Comune										€ 37 083,49				
T007093	REGGIO CALABRIA	10	1	Fabbr Rurale			96	-00	-00	€ 0,00		Gestione AFOR	<input type="checkbox"/>	<input checked="" type="checkbox"/>	
T007124	REGGIO CALABRIA	10	17	Seminativo 4	35	53	70	642,37	367,07	€ 87 420,91		Gestione AFOR	<input type="checkbox"/>	<input checked="" type="checkbox"/>	
T007125	REGGIO CALABRIA	10	18	Pascolo 2	8	84	80	22,85	18,28	€ 3 109,68		Gestione AFOR	<input type="checkbox"/>	<input checked="" type="checkbox"/>	
T007094	REGGIO CALABRIA	10	2	Cast frutto 3	11	59	10	179,59	29,93	€ 24 440,62		Gestione AFOR	<input type="checkbox"/>	<input checked="" type="checkbox"/>	
T009743	REGGIO CALABRIA	10	4	Cast frutto 3	17	48	70	270,94	45,16	€ 36 872,55		Gestione AFOR	<input type="checkbox"/>	<input checked="" type="checkbox"/>	
T009744	REGGIO CALABRIA	10	5	Pascolo 2	17	27	90	44,62	35,70	€ 6 072,39		Gestione AFOR	<input type="checkbox"/>	<input checked="" type="checkbox"/>	
T002721	REGGIO CALABRIA	108	1			14	23	20,21	59,53	€ 222 259,18	E.N.A.L.	COMODATO COMUNE REGGIO	<input type="checkbox"/>	<input checked="" type="checkbox"/>	
T007095	REGGIO CALABRIA	11	1	Cast frutto 2	9	51	60	196,58	49,15	€ 26 752,81		Gestione AFOR	<input type="checkbox"/>	<input checked="" type="checkbox"/>	
T007058	REGGIO CALABRIA	11	11	Seminativo 1	8	96	70	370,49	92,62	€ 50 420,43		Gestione AFOR	<input type="checkbox"/>	<input checked="" type="checkbox"/>	
T007059	REGGIO CALABRIA	11	27	Seminativo 1	16	50	47	681,92	170,48	€ 92 803,31		Gestione AFOR	<input type="checkbox"/>	<input checked="" type="checkbox"/>	
T007060	REGGIO CALABRIA	11	3	Bosco Ceduo 1		15	50	2,80	0,48	€ 381,06		Gestione AFOR	<input type="checkbox"/>	<input checked="" type="checkbox"/>	

ID TERRENO	Comune	Foglio	Particella	Coltura	ha	a	ca	Reddito Dominicale	Reddito Agrario	Valore 2014	Provenienza	Destinazione d'uso	Pat. Disponibile	Pat. Indisponibile
T007061	REGGIO CALABRIA	11	4	Bosco Alto 1	36	48	80	301,51	113,07	€ 41 032,86		Gestione AFOR	<input type="checkbox"/>	<input checked="" type="checkbox"/>
T007062	REGGIO CALABRIA	11	5	Bosco Ceduo 1	10	78	40	194,93	33,42	€ 26 528,26		Gestione AFOR	<input type="checkbox"/>	<input checked="" type="checkbox"/>
T007097	REGGIO CALABRIA	11	7	Pascolo 2	149	11	40	385,05	308,04	€ 52 401,92		Gestione AFOR	<input type="checkbox"/>	<input checked="" type="checkbox"/>
T007126	REGGIO CALABRIA	11	8	Pascolo 2	14	33	30	37,01	29,61	€ 5 036,74		Gestione AFOR	<input type="checkbox"/>	<input checked="" type="checkbox"/>
T007127	REGGIO CALABRIA	12	1	Pascolo Arb 1	21	69	0	280,05	112,02	€ 38 112,34		Gestione AFOR	<input type="checkbox"/>	<input checked="" type="checkbox"/>
T007098	REGGIO CALABRIA	12	2	Pascolo Arb 1	25	34	20	327,20	130,88	€ 44 529,04		Gestione AFOR	<input type="checkbox"/>	<input checked="" type="checkbox"/>
T007099	REGGIO CALABRIA	12	25	Incolto prod		61	60	0,95	0,32	€ 129,29		Gestione AFOR	<input type="checkbox"/>	<input checked="" type="checkbox"/>
T007100	REGGIO CALABRIA	12	26	Incolto prod	1	7	0	1,66	0,55	€ 225,91		Gestione AFOR	<input type="checkbox"/>	<input checked="" type="checkbox"/>
T009738	REGGIO CALABRIA	14	1	Cast frutto 2	3	65	0	75,40	18,85	€ 10 261,28		Gestione AFOR	<input type="checkbox"/>	<input checked="" type="checkbox"/>
T009741	REGGIO CALABRIA	14	19a	Pascolo Cesp	37	28	20	96,27	96,27	€ 13 101,50		Gestione AFOR	<input type="checkbox"/>	<input checked="" type="checkbox"/>
T009742	REGGIO CALABRIA	14	19b	Orto Irrig	1	10	0	409,03	147,71	€ 55 665,38		Gestione AFOR	<input type="checkbox"/>	<input checked="" type="checkbox"/>
T009739	REGGIO CALABRIA	14	2	Bosco Ceduo 3	3	99	10	16,49	4,12	€ 2 244,14		Gestione AFOR	<input type="checkbox"/>	<input checked="" type="checkbox"/>
T007101	REGGIO CALABRIA	14	3	Pascolo Cesp	34	83	80	89,96	89,96	€ 12 242,76		Gestione AFOR	<input type="checkbox"/>	<input checked="" type="checkbox"/>
T009740	REGGIO CALABRIA	14	5	Pascolo Arb 1	1	12	80	14,56	5,83	€ 1 981,49		Gestione AFOR	<input type="checkbox"/>	<input checked="" type="checkbox"/>
T007102	REGGIO CALABRIA	16	1	Bosco Alto 2		60	70	2,51	1,88	€ 341,59		Gestione AFOR	<input type="checkbox"/>	<input checked="" type="checkbox"/>
T009736	REGGIO CALABRIA	16	2a	Pascolo Arb 1	47	0	0	606,84	242,73	€ 82 585,59		Gestione AFOR	<input type="checkbox"/>	<input checked="" type="checkbox"/>
T009737	REGGIO CALABRIA	16	2b	Bosco Alto 2	12	98	90	53,67	40,25	€ 7 304,01		Gestione AFOR	<input type="checkbox"/>	<input checked="" type="checkbox"/>
T007103	REGGIO CALABRIA	16	3	Pascolo Cesp	5	62	60	14,53	14,53	€ 1 977,41		Gestione AFOR	<input type="checkbox"/>	<input checked="" type="checkbox"/>
T007104	REGGIO CALABRIA	16	4	Seminativo 5	2	42	40	31,30	25,04	€ 4 259,65		Gestione AFOR	<input type="checkbox"/>	<input checked="" type="checkbox"/>
T007105	REGGIO CALABRIA	36	1	Semin Irrig 3		14	70	7,59	4,18	€ 1 032,93		Gestione AFOR	<input type="checkbox"/>	<input checked="" type="checkbox"/>
T007106	REGGIO CALABRIA	36	2	Pascolo Cesp 2	12	50	90	64,60	32,30	€ 8 791,49		Gestione AFOR	<input type="checkbox"/>	<input checked="" type="checkbox"/>
T007107	REGGIO CALABRIA	36	3	Bosco Ceduo 3	10	34	0	80,10	21,36	€ 10 900,91		Gestione AFOR	<input type="checkbox"/>	<input checked="" type="checkbox"/>
T007063	REGGIO CALABRIA	4	258	Incolto sterile		25	0	-00	-00	€ 0,00		Gestione AFOR	<input type="checkbox"/>	<input checked="" type="checkbox"/>
T007064	REGGIO CALABRIA	4	260	Semin Irrig 2		19	30	4,98	1,50	€ 677,73		Gestione AFOR	<input type="checkbox"/>	<input checked="" type="checkbox"/>
T007065	REGGIO CALABRIA	4	261	Bosco Ceduo 3	5	20	90	29,59	8,07	€ 4 026,94		Gestione AFOR	<input type="checkbox"/>	<input checked="" type="checkbox"/>
T007066	REGGIO CALABRIA	4	283	Cast frutto 2	3	24	10	66,95	8,37	€ 9 111,31		Gestione AFOR	<input type="checkbox"/>	<input checked="" type="checkbox"/>
T007067	REGGIO CALABRIA	4	284	Cast frutto 2	5	54	60	114,57	14,32	€ 15 591,97		Gestione AFOR	<input type="checkbox"/>	<input checked="" type="checkbox"/>
T007108	REGGIO CALABRIA	58	1	Pascolo Cesp 2	4	35	0	22,47	11,23	€ 3 057,97		Gestione AFOR	<input type="checkbox"/>	<input checked="" type="checkbox"/>
T007109	REGGIO CALABRIA	58	10	Bosco Ceduo 3	1	62	70	12,60	3,36	€ 1 714,75		Gestione AFOR	<input type="checkbox"/>	<input checked="" type="checkbox"/>
T007110	REGGIO CALABRIA	58	11	Incolto prod 2	16	94	90	17,51	8,75	€ 2 382,96		Gestione AFOR	<input type="checkbox"/>	<input checked="" type="checkbox"/>
T007111	REGGIO CALABRIA	58	12	Cast frutto 2		13	60	2,11	0,70	€ 287,15		Gestione AFOR	<input type="checkbox"/>	<input checked="" type="checkbox"/>
T007112	REGGIO CALABRIA	58	13	Bosco Ceduo 4		12	60	0,46	0,13	€ 62,60		Gestione AFOR	<input type="checkbox"/>	<input checked="" type="checkbox"/>

ID TERRENO	Comune	Foglio	Particella	Coltura	ha	a	ca	Reddito Dominicale	Reddito Agrario	Valore 2014 15 Dicembre 2014	Provenienza	Destinazione d'uso	Pat. Disponibile	Pat. Indisponibile
T007113	REGGIO CALABRIA	58	16	Bosco Ceduo 3	4	37	90	33,92	9,05	€ 4 616,21		Gestione AFOR	<input type="checkbox"/>	<input checked="" type="checkbox"/>
T007114	REGGIO CALABRIA	58	17	Pascolo Cesp 2	3	28	30	16,96	8,48	€ 2 308,11		Gestione AFOR	<input type="checkbox"/>	<input checked="" type="checkbox"/>
T007115	REGGIO CALABRIA	58	18	Cast frutto 2		77	0	11,93	3,98	€ 1 623,57		Gestione AFOR	<input type="checkbox"/>	<input checked="" type="checkbox"/>
T007116	REGGIO CALABRIA	58	2	Bosco Ceduo 3		28	30	2,19	0,58	€ 298,04		Gestione AFOR	<input type="checkbox"/>	<input checked="" type="checkbox"/>
T007117	REGGIO CALABRIA	58	8	Semin Irrig Arb 2		63	80	59,31	24,71	€ 8 071,57		Gestione AFOR	<input type="checkbox"/>	<input checked="" type="checkbox"/>
T007118	REGGIO CALABRIA	58	9	Pascolo Cesp 2	5	41	60	22,97	13,99	€ 3 126,01		Gestione AFOR	<input type="checkbox"/>	<input checked="" type="checkbox"/>
T007119	REGGIO CALABRIA	59	12	Incolto prod 1	11	44	60	23,65	11,82	€ 3 218,56		Gestione AFOR	<input type="checkbox"/>	<input checked="" type="checkbox"/>
T007120	REGGIO CALABRIA	59	13	Pascolo Cesp 2	12	61	0	65,13	32,56	€ 8 863,62		Gestione AFOR	<input type="checkbox"/>	<input checked="" type="checkbox"/>
T007068	REGGIO CALABRIA	6	1	Bosco Ceduo 2		75	50	11,70	2,34	€ 1 592,27		Gestione AFOR	<input type="checkbox"/>	<input checked="" type="checkbox"/>
T007121	REGGIO CALABRIA	66	3	Semin Arb 5	2	48	70	25,69	19,27	€ 3 496,18		Gestione AFOR	<input type="checkbox"/>	<input checked="" type="checkbox"/>
T007122	REGGIO CALABRIA	66	6	Bosco Ceduo 4	4	72	40	17,08	4,88	€ 2 324,44		Gestione AFOR	<input type="checkbox"/>	<input checked="" type="checkbox"/>
T007123	REGGIO CALABRIA	66	7	Semin Arb 4	12	94	20	267,36	133,68	€ 36 385,34		Gestione AFOR	<input type="checkbox"/>	<input checked="" type="checkbox"/>
T007069	REGGIO CALABRIA	7	1	Semin Irrig 2	1	74	0	44,93	13,48	€ 6 114,58		Gestione AFOR	<input type="checkbox"/>	<input checked="" type="checkbox"/>
T007070	REGGIO CALABRIA	7	10	Bosco Ceduo 2	39	25	20	608,16	121,63	€ 82 765,23		Gestione AFOR	<input type="checkbox"/>	<input checked="" type="checkbox"/>
T007071	REGGIO CALABRIA	7	11	Bosco Ceduo 2	28	3	0	434,29	86,86	€ 59 103,05		Gestione AFOR	<input type="checkbox"/>	<input checked="" type="checkbox"/>
T007072	REGGIO CALABRIA	7	2	Cast frutto 2	4	65	20	96,10	12,01	€ 13 078,36		Gestione AFOR	<input type="checkbox"/>	<input checked="" type="checkbox"/>
T009832	REGGIO CALABRIA	7	261	Ente urbano		90	85	-00	-00	€ 0,00	ex GIL	PolisCultura	<input type="checkbox"/>	<input checked="" type="checkbox"/>
T009833	REGGIO CALABRIA	7	262	Incolto sterile		2	10	-00	-00	€ 0,00	ex GIL	PolisCultura	<input type="checkbox"/>	<input checked="" type="checkbox"/>
T009834	REGGIO CALABRIA	7	263	Incolto sterile		2	38	-00	-00	€ 0,00	ex GIL	PolisCultura	<input type="checkbox"/>	<input checked="" type="checkbox"/>
T009835	REGGIO CALABRIA	7	264	Incolto sterile			45	-00	-00	€ 0,00	ex GIL	PolisCultura	<input type="checkbox"/>	<input checked="" type="checkbox"/>
T007073	REGGIO CALABRIA	7	4	Semin Irrig 2		74	70	19,29	5,79	€ 2 625,20		Gestione AFOR	<input type="checkbox"/>	<input checked="" type="checkbox"/>
T007074	REGGIO CALABRIA	7	5	Semin Irrig 2		37	30	9,63	2,89	€ 1 310,56		Gestione AFOR	<input type="checkbox"/>	<input checked="" type="checkbox"/>
T007075	REGGIO CALABRIA	7	6	Semin Irrig 2		87	20	22,52	6,76	€ 3 064,77		Gestione AFOR	<input type="checkbox"/>	<input checked="" type="checkbox"/>
T007076	REGGIO CALABRIA	7	7	Semin Irrig 2	1	47	10	37,99	11,40	€ 5 170,10		Gestione AFOR	<input type="checkbox"/>	<input checked="" type="checkbox"/>
T007077	REGGIO CALABRIA	7	8	Semin Irrig Arb 2		57	80	41,79	14,93	€ 5 687,25		Gestione AFOR	<input type="checkbox"/>	<input checked="" type="checkbox"/>
T007078	REGGIO CALABRIA	7	9	Bosco Ceduo 3	58	29	30	331,16	90,32	€ 45 067,96		Gestione AFOR	<input type="checkbox"/>	<input checked="" type="checkbox"/>
T006924	REGGIO CALABRIA	70	1109	Uliveto 2		8	0	6,82	2,69	€ 0,00	A.A.C.S.T. (Valore da p rezzo di stima)	CAMPING	<input checked="" type="checkbox"/>	<input type="checkbox"/>
T002720	REGGIO CALABRIA	70	666	Uliveto 2		47	30	40,31	15,88	€ 190 849,26	A.A.C.S.T. (Valore da p rezzo di stima)	CAMPING	<input checked="" type="checkbox"/>	<input type="checkbox"/>
T007079	REGGIO CALABRIA	8	1	Fabbr Rurale			32	-00	-00	€ 0,00		Gestione AFOR	<input type="checkbox"/>	<input checked="" type="checkbox"/>
T007080	REGGIO CALABRIA	8	10	Bosco Ceduo 1		57	80	10,45	1,79	€ 1 422,15		Gestione AFOR	<input type="checkbox"/>	<input checked="" type="checkbox"/>
T007081	REGGIO CALABRIA	8	11	Bosco Ceduo 1	31	14	82	563,03	96,52	€ 76 623,43		Gestione AFOR	<input type="checkbox"/>	<input checked="" type="checkbox"/>
T007082	REGGIO CALABRIA	8	12	Pascolo Arb 1	10	45	30	134,96	53,99	€ 18 366,87		Gestione AFOR	<input type="checkbox"/>	<input checked="" type="checkbox"/>

ID TERRENO	Comune	Foglio	Particella	Coltura	ha	a	ca	Reddito Dominicale	Reddito Agrario	Valore 2014 15 Dicembre 2014	Provenienza	Destinazione d'uso	Pat. Disponibile	Pat. Indisponibile	
T007083	REGGIO CALABRIA	8	13	Semin Arb 1		59	40	32,21	9,20	€ 4 383,50		Gestione AFOR	<input type="checkbox"/>	<input checked="" type="checkbox"/>	
T007084	REGGIO CALABRIA	8	14	Bosco Alto 1	16	18	70	133,76	50,16	€ 18 203,56		Gestione AFOR	<input type="checkbox"/>	<input checked="" type="checkbox"/>	
T007085	REGGIO CALABRIA	8	2	Bosco Ceduo 2	31	85	90	493,61	98,72	€ 67 175,98		Gestione AFOR	<input type="checkbox"/>	<input checked="" type="checkbox"/>	
T007086	REGGIO CALABRIA	8	22	Bosco Ceduo 1	82	66	68	1 494,28	256,16	€ 203 358,36		Gestione AFOR	<input type="checkbox"/>	<input checked="" type="checkbox"/>	
T007087	REGGIO CALABRIA	8	3	Semin Arb 1		10	40	5,64	1,61	€ 767,55		Gestione AFOR	<input type="checkbox"/>	<input checked="" type="checkbox"/>	
T007088	REGGIO CALABRIA	8	4	Semin Arb 1		7	50	4,07	1,16	€ 553,89		Gestione AFOR	<input type="checkbox"/>	<input checked="" type="checkbox"/>	
T007089	REGGIO CALABRIA	8	5	Bosco Ceduo 3	20	65	10	117,32	32,00	€ 15 966,22		Gestione AFOR	<input type="checkbox"/>	<input checked="" type="checkbox"/>	
T007090	REGGIO CALABRIA	8	6	Pascolo Cesp	8	55	50	22,09	22,09	€ 3 006,25		Gestione AFOR	<input type="checkbox"/>	<input checked="" type="checkbox"/>	
T007091	REGGIO CALABRIA	8	7	Bosco Alto 1	8	30	0	66,13	24,80	€ 8 999,71		Gestione AFOR	<input type="checkbox"/>	<input checked="" type="checkbox"/>	
T007092	REGGIO CALABRIA	8	8	Semin Irrig Arb 1		63	80	65,90	19,77	€ 8 968,41		Gestione AFOR	<input type="checkbox"/>	<input checked="" type="checkbox"/>	
85	Totali per Comune										€ 1 926 688,94				
T007133	ROCCAFORTE DEL GRECO	1	1	Bosco Alto 1		69	80	7,21	1,08	€ 981,22		Gestione AFOR	<input type="checkbox"/>	<input checked="" type="checkbox"/>	
T007128	ROCCAFORTE DEL GRECO	1	6	Bosco Alto 1	29	46	80	304,38	45,66	€ 41 423,44		Gestione AFOR	<input type="checkbox"/>	<input checked="" type="checkbox"/>	
T007134	ROCCAFORTE DEL GRECO	15	10	Semin Irrig 3		63	80	13,18	13,18	€ 1 793,68		Gestione AFOR	<input type="checkbox"/>	<input checked="" type="checkbox"/>	
T009749	ROCCAFORTE DEL GRECO	15	16	Pascolo Arb 1	3	46	90	30,46	12,54	€ 4 145,34		Gestione AFOR	<input type="checkbox"/>	<input checked="" type="checkbox"/>	
T009745	ROCCAFORTE DEL GRECO	15	3	Pascolo Arb 1	46	91	60	411,91	169,61	€ 56 057,33		Gestione AFOR	<input type="checkbox"/>	<input checked="" type="checkbox"/>	
T007135	ROCCAFORTE DEL GRECO	15	5	Pascolo 2	8	7	60	29,60	8,34	€ 4 028,30		Gestione AFOR	<input type="checkbox"/>	<input checked="" type="checkbox"/>	
T007136	ROCCAFORTE DEL GRECO	15	6	Pascolo Cesp 2	82	93	80	128,50	42,83	€ 17 487,72		Gestione AFOR	<input type="checkbox"/>	<input checked="" type="checkbox"/>	
T007137	ROCCAFORTE DEL GRECO	15	7	Seminativo 3		83	30	6,02	3,01	€ 819,27		Gestione AFOR	<input type="checkbox"/>	<input checked="" type="checkbox"/>	
T007138	ROCCAFORTE DEL GRECO	15	8	Seminativo 3	9	42	60	68,15	37,08	€ 9 274,62		Gestione AFOR	<input type="checkbox"/>	<input checked="" type="checkbox"/>	
T009747	ROCCAFORTE DEL GRECO	15	9a	Pascolo Arb 1	6	5	0	53,12	21,87	€ 7 229,16		Gestione AFOR	<input type="checkbox"/>	<input checked="" type="checkbox"/>	
T009748	ROCCAFORTE DEL GRECO	15	9b	Pascolo 2	1	90	10	6,87	1,96	€ 934,95		Gestione AFOR	<input type="checkbox"/>	<input checked="" type="checkbox"/>	
T007139	ROCCAFORTE DEL GRECO	16	2	Querceto 2	64	29	50	398,47	66,41	€ 54 228,26		Gestione AFOR	<input type="checkbox"/>	<input checked="" type="checkbox"/>	
T009750	ROCCAFORTE DEL GRECO	16	3a	Pascolo Arb 1	48	20	0	423,18	174,25	€ 57 591,08		Gestione AFOR	<input type="checkbox"/>	<input checked="" type="checkbox"/>	
T009751	ROCCAFORTE DEL GRECO	16	3b	Pascolo 2	8	20	80	29,67	8,48	€ 4 037,83		Gestione AFOR	<input type="checkbox"/>	<input checked="" type="checkbox"/>	
T007140	ROCCAFORTE DEL GRECO	16	4	Seminativo 3		48	30	3,49	1,75	€ 474,96		Gestione AFOR	<input type="checkbox"/>	<input checked="" type="checkbox"/>	
T007141	ROCCAFORTE DEL GRECO	19	3	Pascolo Arb 1	14	44	40	126,81	52,22	€ 17 257,73		Gestione AFOR	<input type="checkbox"/>	<input checked="" type="checkbox"/>	
T007142	ROCCAFORTE DEL GRECO	19	34	Semin Irrig 3	17	9	20	353,09	353,09	€ 48 052,44		Gestione AFOR	<input type="checkbox"/>	<input checked="" type="checkbox"/>	
T007143	ROCCAFORTE DEL GRECO	19	35	Pascolo Cesp 2	1	21	10	1,88	0,63	€ 255,85		Gestione AFOR	<input type="checkbox"/>	<input checked="" type="checkbox"/>	
T007144	ROCCAFORTE DEL GRECO	19	36	Pascolo 2	26	29	90	95,08	27,16	€ 12 939,55		Gestione AFOR	<input type="checkbox"/>	<input checked="" type="checkbox"/>	
T007145	ROCCAFORTE DEL GRECO	19	6	Seminativo 3	3	40	20	24,60	12,30	€ 3 347,84		Gestione AFOR	<input type="checkbox"/>	<input checked="" type="checkbox"/>	
T007146	ROCCAFORTE DEL GRECO	19	8	Seminativo 3	1	77	90	12,86	6,43	€ 1 750,13		Gestione AFOR	<input type="checkbox"/>	<input checked="" type="checkbox"/>	

ID TERRENO	Comune	Foglio	Particella	Coltura	ha	a	ca	Reddito Dominicale	Reddito Agrario	Valore 2014	Provenienza	Destinazione d'uso	Pat. Disponibile	Pat. Indisponibile
T007147	ROCCAFORTE DEL GRECO	19	9	Pascolo Arb 1	24	34	70	213,76	88,02	€ 29 090,86		Gestione AFOR	<input type="checkbox"/>	<input checked="" type="checkbox"/>
T007148	ROCCAFORTE DEL GRECO	22	2	Seminativo 3	1	66	60	12,05	6,02	€ 1 639,90		Gestione AFOR	<input type="checkbox"/>	<input checked="" type="checkbox"/>
T007149	ROCCAFORTE DEL GRECO	22	3	Pascolo Cesp 2	6	99	90	10,84	3,61	€ 1 475,23		Gestione AFOR	<input type="checkbox"/>	<input checked="" type="checkbox"/>
T007150	ROCCAFORTE DEL GRECO	22	4	Pascolo 1		2	60	0,13	0,03	€ 17,69		Gestione AFOR	<input type="checkbox"/>	<input checked="" type="checkbox"/>
T007151	ROCCAFORTE DEL GRECO	22	5	Pascolo 1		9	20	0,48	0,10	€ 65,32		Gestione AFOR	<input type="checkbox"/>	<input checked="" type="checkbox"/>
T007152	ROCCAFORTE DEL GRECO	22	6	Pascolo 2	7	44	20	26,90	7,69	€ 3 660,85		Gestione AFOR	<input type="checkbox"/>	<input checked="" type="checkbox"/>
T007153	ROCCAFORTE DEL GRECO	22	8	Pascolo 1		1	0	0,05	0,01	€ 6,80		Gestione AFOR	<input type="checkbox"/>	<input checked="" type="checkbox"/>
T007154	ROCCAFORTE DEL GRECO	23	1	Pascolo 2	5	43	70	19,66	5,62	€ 2 675,55		Gestione AFOR	<input type="checkbox"/>	<input checked="" type="checkbox"/>
T007155	ROCCAFORTE DEL GRECO	23	2	Incolto prod	16	51	0	25,58	8,53	€ 3 481,21		Gestione AFOR	<input type="checkbox"/>	<input checked="" type="checkbox"/>
T007156	ROCCAFORTE DEL GRECO	23	5	Pascolo 2	11	37	60	41,13	11,75	€ 5 597,43		Gestione AFOR	<input type="checkbox"/>	<input checked="" type="checkbox"/>
T007157	ROCCAFORTE DEL GRECO	23	6	Pascolo 2	30	70	50	111,00	31,72	€ 15 106,12		Gestione AFOR	<input type="checkbox"/>	<input checked="" type="checkbox"/>
T007158	ROCCAFORTE DEL GRECO	28	11	Pascolo 1	29	58	90	152,81	30,56	€ 20 796,10		Gestione AFOR	<input type="checkbox"/>	<input checked="" type="checkbox"/>
T007159	ROCCAFORTE DEL GRECO	28	12	Semin Irrig 2		18	90	6,83	4,39	€ 929,50		Gestione AFOR	<input type="checkbox"/>	<input checked="" type="checkbox"/>
T007160	ROCCAFORTE DEL GRECO	28	3	Pascolo 1		19	0	0,98	0,20	€ 133,37		Gestione AFOR	<input type="checkbox"/>	<input checked="" type="checkbox"/>
T007161	ROCCAFORTE DEL GRECO	28	4	Semin Irrig 2	58	10	20	2 100,00	1 350,32	€ 285 791,53		Gestione AFOR	<input type="checkbox"/>	<input checked="" type="checkbox"/>
T007162	ROCCAFORTE DEL GRECO	28	5	Seminativo 3	31	35	30	226,69	113,35	€ 30 850,51		Gestione AFOR	<input type="checkbox"/>	<input checked="" type="checkbox"/>
T007132	ROCCAFORTE DEL GRECO	28	51	Incolto prod		4	20	0,07	0,02	€ 9,53		Gestione AFOR	<input type="checkbox"/>	<input checked="" type="checkbox"/>
T007131	ROCCAFORTE DEL GRECO	28	52	Pascolo 2		1	80	0,07	0,02	€ 9,53		Gestione AFOR	<input type="checkbox"/>	<input checked="" type="checkbox"/>
T007130	ROCCAFORTE DEL GRECO	28	7	Pascolo 1	24	6	30	124,28	24,86	€ 16 913,41		Gestione AFOR	<input type="checkbox"/>	<input checked="" type="checkbox"/>
T007163	ROCCAFORTE DEL GRECO	32	3	Pascolo 2	32	72	50	125,54	35,87	€ 17 084,89		Gestione AFOR	<input type="checkbox"/>	<input checked="" type="checkbox"/>
T007164	ROCCAFORTE DEL GRECO	32	4	Pascolo 2		99	70	3,60	1,03	€ 489,93		Gestione AFOR	<input type="checkbox"/>	<input checked="" type="checkbox"/>
T007129	ROCCAFORTE DEL GRECO	8	1	Bosco Alto 1	84	92	40	877,19	131,58	€ 119 377,84		Gestione AFOR	<input type="checkbox"/>	<input checked="" type="checkbox"/>
43	Totali per Comune									€ 899 313,81				
T007165	ROCCELLA IONICA	45	371	Semin Arb 1		2	10	1,41	0,60	€ 191,89			<input type="checkbox"/>	<input checked="" type="checkbox"/>
1	Totali per Comune									€ 191,89				
T009752	ROGHUDI	30	49	Pascolo 1	32	1	90	165,36	33,07	€ 22 504,04		Gestione AFOR	<input type="checkbox"/>	<input checked="" type="checkbox"/>
T009753	ROGHUDI	36	10	Pascolo Cesp 1	1	3	80	1,07	0,54	€ 145,62		Gestione AFOR	<input type="checkbox"/>	<input checked="" type="checkbox"/>
T009754	ROGHUDI	36	11	Pascolo Arb 1	7	81	0	60,50	28,23	€ 8 233,52		Gestione AFOR	<input type="checkbox"/>	<input checked="" type="checkbox"/>
T009755	ROGHUDI	36	24a	Pascolo Arb 1	24	57	20	190,36	88,83	€ 25 906,32		Gestione AFOR	<input type="checkbox"/>	<input checked="" type="checkbox"/>
T009756	ROGHUDI	36	24b	Pascolo 2	1	47	20	5,32	1,52	€ 724,01		Gestione AFOR	<input type="checkbox"/>	<input checked="" type="checkbox"/>
T009768	ROGHUDI	42	61	Seminativo 3		6	50	0,64	0,30	€ 87,10		Dip.LL.PP.-Ramo Acquisti	<input type="checkbox"/>	<input checked="" type="checkbox"/>
T009766	ROGHUDI	42	64	Seminativo 3		1	30	0,13	0,06	€ 17,69		Dip.LL.PP.-Ramo Acquisti	<input type="checkbox"/>	<input checked="" type="checkbox"/>

ID TERRENO	Comune	Foglio	Particella	Coltura	ha	a	ca	Reddito Dominicale	Reddito Agrario	Valore 2014	Provenienza	Destinazione d'uso	Pat. Disponibile	Pat. Indisponibile
T009767	ROGHUDI	42	67	Seminativo 3			35	0,03	0,02	€ 4,08		Dip.LL.PP.-Ramo Acquisti	<input type="checkbox"/>	<input checked="" type="checkbox"/>
T009786	ROGHUDI	42	68	Seminativo 3		3	70	0,36	0,17	€ 48,99		Dip.LL.PP.-Ramo Acquisti	<input type="checkbox"/>	<input checked="" type="checkbox"/>
T009787	ROGHUDI	42	71	Seminativo 3		7	50	0,74	0,35	€ 100,71		Dip.LL.PP.-Ramo Acquisti	<input type="checkbox"/>	<input checked="" type="checkbox"/>
T009769	ROGHUDI	42	77	Seminativo 3		2	35	0,23	0,11	€ 31,30		Dip.LL.PP.-Ramo Acquisti	<input type="checkbox"/>	<input checked="" type="checkbox"/>
T009770	ROGHUDI	42	80	Semin Arb 3		1	75	0,23	0,10	€ 31,30		Dip.LL.PP.-Ramo Acquisti	<input type="checkbox"/>	<input checked="" type="checkbox"/>
T009776	ROGHUDI	42	83	Seminativo 3			85	0,08	0,04	€ 10,89		Dip.LL.PP.-Ramo Acquisti	<input type="checkbox"/>	<input checked="" type="checkbox"/>
T009771	ROGHUDI	42	85	Seminativo 1		2	10	0,38	0,18	€ 51,71		Dip.LL.PP.-Ramo Acquisti	<input type="checkbox"/>	<input checked="" type="checkbox"/>
T009792	ROGHUDI	43	231	Semin Arb 2		3	50	0,54	0,25	€ 73,49			<input type="checkbox"/>	<input checked="" type="checkbox"/>
T007166	ROGHUDI	43	275	Semin Arb 2		5	0	0,77	0,36	€ 104,79			<input type="checkbox"/>	<input checked="" type="checkbox"/>
T009793	ROGHUDI	43	289	Semin Arb 2		1	15	0,18	0,08	€ 24,50			<input type="checkbox"/>	<input checked="" type="checkbox"/>
T009794	ROGHUDI	43	290	Semin Arb 2		1	20	0,19	0,09	€ 25,86			<input type="checkbox"/>	<input checked="" type="checkbox"/>
T009795	ROGHUDI	43	304	Semin Arb 2		3	30	0,51	0,24	€ 69,41			<input type="checkbox"/>	<input checked="" type="checkbox"/>
T009788	ROGHUDI	43	319	Uliveto 1		8	80	5,68	3,86	€ 773,00			<input type="checkbox"/>	<input checked="" type="checkbox"/>
T009789	ROGHUDI	43	357	Semin Arb 3		26	80	3,46	1,52	€ 470,88			<input type="checkbox"/>	<input checked="" type="checkbox"/>
T008600	ROGHUDI	43	457	Uliveto 1		1	85	1,19	0,81	€ 161,95			<input type="checkbox"/>	<input checked="" type="checkbox"/>
T007167	ROGHUDI	43	552	Seminativo 2		95	0	0,12	0,05	€ 16,33			<input type="checkbox"/>	<input checked="" type="checkbox"/>
T007168	ROGHUDI	43	600	Vigneto 1		10	29	7,71	4,78	€ 1 049,26			<input type="checkbox"/>	<input checked="" type="checkbox"/>
T007169	ROGHUDI	43	601	Vigneto 1		12	89	9,65	5,99	€ 1 313,28			<input type="checkbox"/>	<input checked="" type="checkbox"/>
T007170	ROGHUDI	43	667	Vigneto 1	7	43	60	556,85	345,63	€ 75 782,39			<input type="checkbox"/>	<input checked="" type="checkbox"/>
T007171	ROGHUDI	43	669	Vigneto 1			62	0,46	0,29	€ 62,60			<input type="checkbox"/>	<input checked="" type="checkbox"/>
T008601	ROGHUDI	43	677	Semin Arb 2		40	97	6,35	2,96	€ 864,18			<input type="checkbox"/>	<input checked="" type="checkbox"/>
T007172	ROGHUDI	43	680	Vigneto 1		15	20	11,38	7,07	€ 1 548,72			<input type="checkbox"/>	<input checked="" type="checkbox"/>
T009760	ROGHUDI	43	688	Pascolo Arb 2		6	0	0,37	0,09	€ 50,35		Dip.LL.PP.-Ramo Acquisti	<input type="checkbox"/>	<input checked="" type="checkbox"/>
T009772	ROGHUDI	43	691	Agrumeto		6	65	11,68	4,81	€ 1 589,55		Dip.LL.PP.-Ramo Acquisti	<input type="checkbox"/>	<input checked="" type="checkbox"/>
T009773	ROGHUDI	43	695	Agrumeto		2	30	4,04	1,66	€ 549,81		Dip.LL.PP.-Ramo Acquisti	<input type="checkbox"/>	<input checked="" type="checkbox"/>
T009761	ROGHUDI	43	698a	Agrumeto		1	0	1,76	0,72	€ 239,52		Dip.LL.PP.-Ramo Acquisti	<input type="checkbox"/>	<input checked="" type="checkbox"/>
T009762	ROGHUDI	43	698b	Pascolo 2			30	0,01	0,01	€ 1,36		Dip.LL.PP.-Ramo Acquisti	<input type="checkbox"/>	<input checked="" type="checkbox"/>
T009777	ROGHUDI	43	700	Pascolo 2		1	80	0,07	0,02	€ 9,53		Dip.LL.PP.-Ramo Acquisti	<input type="checkbox"/>	<input checked="" type="checkbox"/>
T009785	ROGHUDI	43	703	Semin Arb 3			30	0,04	0,02	€ 5,44		Dip.LL.PP.-Ramo Acquisti	<input type="checkbox"/>	<input checked="" type="checkbox"/>
T009783	ROGHUDI	43	705	Pascolo 2		5	30	0,19	0,05	€ 25,86		Dip.LL.PP.-Ramo Acquisti	<input type="checkbox"/>	<input checked="" type="checkbox"/>
T009784	ROGHUDI	43	708	Pascolo 2		5	30	0,19	0,05	€ 25,86		Dip.LL.PP.-Ramo Acquisti	<input type="checkbox"/>	<input checked="" type="checkbox"/>
T009763	ROGHUDI	43	711	Semin Arb 2		5	30	0,82	0,38	€ 111,59		Dip.LL.PP.-Ramo Acquisti	<input type="checkbox"/>	<input checked="" type="checkbox"/>

ID TERRENO	Comune	Foglio	Particella	Coltura	ha	a	ca	Reddito Dominicale	Reddito Agrario	Valore 2014	Provenienza	Destinazione d'uso	Pat. Disponibile	Pat. Indisponibile	
T009764	ROGHUDI	43	714	Agrumeto		2	0	3,51	1,45	€ 477,68		Dip.LL.PP.-Ramo Acquisti	<input type="checkbox"/>	<input checked="" type="checkbox"/>	
T009765	ROGHUDI	43	715	Semin Arb 2			25	0,04	0,02	€ 5,44		Dip.LL.PP.-Ramo Acquisti	<input type="checkbox"/>	<input checked="" type="checkbox"/>	
T009778	ROGHUDI	43	718	Semin Arb 2		1	7	0,17	0,08	€ 23,14		Dip.LL.PP.-Ramo Acquisti	<input type="checkbox"/>	<input checked="" type="checkbox"/>	
T009779	ROGHUDI	43	721	Semin Arb 2			36	0,06	0,03	€ 8,17		Dip.LL.PP.-Ramo Acquisti	<input type="checkbox"/>	<input checked="" type="checkbox"/>	
T008602	ROGHUDI	43	722	Semin Arb 2		4	85	0,75	0,35	€ 102,07			<input type="checkbox"/>	<input checked="" type="checkbox"/>	
T008603	ROGHUDI	43	723	Semin Arb 2		26	75	4,14	1,93	€ 563,42			<input type="checkbox"/>	<input checked="" type="checkbox"/>	
T009780	ROGHUDI	43	724	Semin Arb 2		2	5	0,32	0,15	€ 43,55		Dip.LL.PP.-Ramo Acquisti	<input type="checkbox"/>	<input checked="" type="checkbox"/>	
T007173	ROGHUDI	43	79	Fabbr Rurale			48	-00	-00	€ 0,00			<input type="checkbox"/>	<input checked="" type="checkbox"/>	
T007174	ROGHUDI	43	80	Fabbr Rurale			34	-00	-00	€ 0,00			<input type="checkbox"/>	<input checked="" type="checkbox"/>	
T009790	ROGHUDI	44	14	Semin Arb 2		27	0	4,18	1,95	€ 568,86			<input type="checkbox"/>	<input checked="" type="checkbox"/>	
T009791	ROGHUDI	44	40	Seminativo 3		2	0	0,20	0,09	€ 27,22			<input type="checkbox"/>	<input checked="" type="checkbox"/>	
T009757	ROGHUDI	44	67	Seminativo 3		8	50	0,83	0,40	€ 112,96		Dip.LL.PP.-Ramo Acquisti	<input type="checkbox"/>	<input checked="" type="checkbox"/>	
T009781	ROGHUDI	44	71	Seminativo 3		4	95	0,49	0,23	€ 66,68		Dip.LL.PP.-Ramo Acquisti	<input type="checkbox"/>	<input checked="" type="checkbox"/>	
T009758	ROGHUDI	44	74	Semin Arb 3		1	20	0,15	0,07	€ 20,41		Dip.LL.PP.-Ramo Acquisti	<input type="checkbox"/>	<input checked="" type="checkbox"/>	
T009774	ROGHUDI	44	77	Semin Arb 3			3	0,01	0,01	€ 1,36		Dip.LL.PP.-Ramo Acquisti	<input type="checkbox"/>	<input checked="" type="checkbox"/>	
T009775	ROGHUDI	44	79	Semin Arb 3			18	0,02	0,01	€ 2,72		Dip.LL.PP.-Ramo Acquisti	<input type="checkbox"/>	<input checked="" type="checkbox"/>	
T009782	ROGHUDI	44	82	Semin Arb 3			2	0,01	0,01	€ 1,36		Dip.LL.PP.-Ramo Acquisti	<input type="checkbox"/>	<input checked="" type="checkbox"/>	
56	Totali per Comune										€ 144 871,81				
T008667	ROSARNO	19	1114	Agrumeto 2		15	9	62,35	17,92	€ 8 485,29			<input type="checkbox"/>	<input checked="" type="checkbox"/>	
T008668	ROSARNO	19	1117	Agrumeto 2		5	90	24,38	7,01	€ 3 317,90			<input type="checkbox"/>	<input checked="" type="checkbox"/>	
T008699	ROSARNO	19	1119	Agrumeto 2			35	1,45	0,42	€ 197,33			<input type="checkbox"/>	<input checked="" type="checkbox"/>	
T008700	ROSARNO	19	1121	Agrumeto 2		1	49	6,16	1,77	€ 838,32			<input type="checkbox"/>	<input checked="" type="checkbox"/>	
T008701	ROSARNO	19	1123	Agrumeto 1		2	43	11,73	3,26	€ 1 596,35			<input type="checkbox"/>	<input checked="" type="checkbox"/>	
T008768	ROSARNO	19	1125	Agrumeto 2		1	83	7,56	2,17	€ 1 028,85			<input type="checkbox"/>	<input checked="" type="checkbox"/>	
T008702	ROSARNO	19	1127	Agrumeto 2		1	42	5,87	1,69	€ 798,86			<input type="checkbox"/>	<input checked="" type="checkbox"/>	
T008703	ROSARNO	19	1129	Agrumeto 3			92	2,33	0,88	€ 317,09			<input type="checkbox"/>	<input checked="" type="checkbox"/>	
T008769	ROSARNO	19	1131	Agrumeto 3		1	11	2,81	1,06	€ 382,42			<input type="checkbox"/>	<input checked="" type="checkbox"/>	
T008704	ROSARNO	19	1133	Agrumeto 3			78	1,97	0,75	€ 268,10			<input type="checkbox"/>	<input checked="" type="checkbox"/>	
T008705	ROSARNO	19	1135	Agrumeto 3			53	1,34	0,51	€ 182,36			<input type="checkbox"/>	<input checked="" type="checkbox"/>	
T008706	ROSARNO	19	1137	Agrumeto 3		1	74	4,40	1,66	€ 598,80			<input type="checkbox"/>	<input checked="" type="checkbox"/>	
T008707	ROSARNO	19	1139	Agrumeto 3		2	69	6,81	2,57	€ 926,78			<input type="checkbox"/>	<input checked="" type="checkbox"/>	
T008708	ROSARNO	19	1141	Agrumeto 2		1	52	6,28	1,81	€ 854,65			<input type="checkbox"/>	<input checked="" type="checkbox"/>	

ID TERRENO	Comune	Foglio	Particella	Coltura	ha	a	ca	Reddito Dominicale	Reddito Agrario	Valore 2014 15 Dicembre 2014	Provenienza	Destinazione d'uso	Pat. Disponibile	Pat. Indisponibile
T008770	ROSARNO	23	1125	Vigneto 2		3	26	4,12	1,26	€ 560,70			<input type="checkbox"/>	<input checked="" type="checkbox"/>
T008709	ROSARNO	23	1134	Vigneto 2		4	82	6,10	1,87	€ 830,16			<input type="checkbox"/>	<input checked="" type="checkbox"/>
T008771	ROSARNO	23	1136	Vigneto 2		1	25	1,58	0,48	€ 215,02			<input type="checkbox"/>	<input checked="" type="checkbox"/>
T008710	ROSARNO	23	1138	Vigneto 2			22	0,28	0,09	€ 38,11			<input type="checkbox"/>	<input checked="" type="checkbox"/>
T008772	ROSARNO	23	1144	Agrumeto 3		6	44	16,30	6,15	€ 2 218,29			<input type="checkbox"/>	<input checked="" type="checkbox"/>
T008711	ROSARNO	23	1145	Agrumeto 3		1	42	3,59	1,36	€ 488,57			<input type="checkbox"/>	<input checked="" type="checkbox"/>
T008773	ROSARNO	23	1146	Agrumeto 3		2	38	6,02	2,27	€ 819,27			<input type="checkbox"/>	<input checked="" type="checkbox"/>
T008669	ROSARNO	24	319	Semin Irrig 1		6	65	4,46	2,75	€ 606,97			<input type="checkbox"/>	<input checked="" type="checkbox"/>
T008670	ROSARNO	24	322	Agrumeto 2		7	73	31,94	9,18	€ 4 346,75			<input type="checkbox"/>	<input checked="" type="checkbox"/>
T008712	ROSARNO	24	325	Agrumeto 2		10	56	43,64	12,54	€ 5 939,02			<input type="checkbox"/>	<input checked="" type="checkbox"/>
T008713	ROSARNO	24	328	Agrumeto 2		10	89	44,99	12,94	€ 6 122,74			<input type="checkbox"/>	<input checked="" type="checkbox"/>
T008774	ROSARNO	24	331	Uliveto 2			99	0,43	0,38	€ 58,52			<input type="checkbox"/>	<input checked="" type="checkbox"/>
T008775	ROSARNO	24	333	Agrumeto 3		5	12	12,96	4,89	€ 1 763,74			<input type="checkbox"/>	<input checked="" type="checkbox"/>
T008776	ROSARNO	24	336	Agrumeto 3			42	1,06	0,40	€ 144,26			<input type="checkbox"/>	<input checked="" type="checkbox"/>
T008777	ROSARNO	24	338	Agrumeto 3			72	1,82	0,69	€ 247,69			<input type="checkbox"/>	<input checked="" type="checkbox"/>
T008778	ROSARNO	24	340	Semin Irrig 1		3	96	2,66	1,44	€ 362,00			<input type="checkbox"/>	<input checked="" type="checkbox"/>
T008779	ROSARNO	24	348	Agrumeto 2			36	1,49	0,43	€ 202,78			<input type="checkbox"/>	<input checked="" type="checkbox"/>
T008714	ROSARNO	24	354	Uliveto 2		5	17	2,27	2,00	€ 308,93			<input type="checkbox"/>	<input checked="" type="checkbox"/>
T008715	ROSARNO	24	356	Uliveto 2		8	31	3,65	3,22	€ 496,73			<input type="checkbox"/>	<input checked="" type="checkbox"/>
T008716	ROSARNO	24	358	Uliveto 2		1	85	2,34	0,72	€ 318,45			<input type="checkbox"/>	<input checked="" type="checkbox"/>
T008671	ROSARNO	24	360	Vigneto 2		1	18	1,49	0,46	€ 202,78			<input type="checkbox"/>	<input checked="" type="checkbox"/>
T008672	ROSARNO	24	362	Vigneto 2		1	43	1,81	0,55	€ 246,33			<input type="checkbox"/>	<input checked="" type="checkbox"/>
T008780	ROSARNO	24	371	Uliveto 2		1	7	0,47	0,41	€ 63,96			<input type="checkbox"/>	<input checked="" type="checkbox"/>
T008673	ROSARNO	24	388	Vigneto 2		1	33	1,68	0,52	€ 228,63			<input type="checkbox"/>	<input checked="" type="checkbox"/>
T008674	ROSARNO	24	389	Vigneto 2			30	0,38	0,12	€ 51,71			<input type="checkbox"/>	<input checked="" type="checkbox"/>
T008781	ROSARNO	24	407	Agrumeto 3		1	46	3,69	1,39	€ 502,18			<input type="checkbox"/>	<input checked="" type="checkbox"/>
T008782	ROSARNO	24	408	Agrumeto 3			50	1,27	0,48	€ 172,84			<input type="checkbox"/>	<input checked="" type="checkbox"/>
T008754	ROSARNO	24	529	Uliveto 1		10	60	7,12	4,65	€ 968,97			<input type="checkbox"/>	<input checked="" type="checkbox"/>
T008783	ROSARNO	27	127	Agrumeto 2		2	30	9,50	2,73	€ 1 292,87			<input type="checkbox"/>	<input checked="" type="checkbox"/>
T008717	ROSARNO	27	130	Agrumeto 2		1	40	5,78	1,66	€ 786,61			<input type="checkbox"/>	<input checked="" type="checkbox"/>
T008718	ROSARNO	27	133	Agrumeto 2		1	60	6,61	1,60	€ 899,56			<input type="checkbox"/>	<input checked="" type="checkbox"/>
T008675	ROSARNO	27	136	Agrumeto 2		13	30	54,95	15,80	€ 7 478,21			<input type="checkbox"/>	<input checked="" type="checkbox"/>

ID TERRENO	Comune	Foglio	Particella	Coltura	ha	a	ca	Reddito Dominicale	Reddito Agrario	Valore 2014	Provenienza	Destinazione d'uso	Pat. Disponibile	Pat. Indisponibile
T008719	ROSARNO	27	138	Semin Irrig 1			80	0,54	0,33	€ 73,49			<input type="checkbox"/>	<input checked="" type="checkbox"/>
T008676	ROSARNO	27	140	Agrumeto 2		4	0	16,53	4,75	€ 2 249,59			<input type="checkbox"/>	<input checked="" type="checkbox"/>
T008677	ROSARNO	27	144	Agrumeto 2		6	80	28,10	8,08	€ 3 824,16			<input type="checkbox"/>	<input checked="" type="checkbox"/>
T008678	ROSARNO	27	146	Agrumeto 2		2	80	11,57	3,33	€ 1 574,58			<input type="checkbox"/>	<input checked="" type="checkbox"/>
T008758	ROSARNO	27	148	Agrumeto 2			90	3,72	1,07	€ 506,26			<input type="checkbox"/>	<input checked="" type="checkbox"/>
T008720	ROSARNO	27	151	Agrumeto 2		2	30	9,50	2,73	€ 1 292,87			<input type="checkbox"/>	<input checked="" type="checkbox"/>
T008721	ROSARNO	27	153	Agrumeto 2		4	90	20,25	5,82	€ 2 755,85			<input type="checkbox"/>	<input checked="" type="checkbox"/>
T008784	ROSARNO	27	155	Agrumeto 2		8	60	35,53	10,22	€ 4 835,32			<input type="checkbox"/>	<input checked="" type="checkbox"/>
T008785	ROSARNO	27	157	Agrumeto 2		2	70	11,16	3,21	€ 1 518,78			<input type="checkbox"/>	<input checked="" type="checkbox"/>
T008679	ROSARNO	27	163	Agrumeto 2			60	2,48	0,71	€ 337,51			<input type="checkbox"/>	<input checked="" type="checkbox"/>
T008680	ROSARNO	27	167	Agrumeto 2			54	2,23	0,64	€ 303,48			<input type="checkbox"/>	<input checked="" type="checkbox"/>
T008759	ROSARNO	27	169	Uliveto 2		88	3	38,64	34,10	€ 5 258,56			<input type="checkbox"/>	<input checked="" type="checkbox"/>
T008760	ROSARNO	27	170	Uliveto 2		15	25	6,69	5,91	€ 910,45			<input type="checkbox"/>	<input checked="" type="checkbox"/>
T008761	ROSARNO	27	172	Uliveto 2		14	9	6,19	5,46	€ 842,40			<input type="checkbox"/>	<input checked="" type="checkbox"/>
T008762	ROSARNO	27	173	Uliveto 2		14	48	6,36	5,61	€ 865,54			<input type="checkbox"/>	<input checked="" type="checkbox"/>
T008763	ROSARNO	27	175	Uliveto 2			27	0,12	0,10	€ 16,33			<input type="checkbox"/>	<input checked="" type="checkbox"/>
T008764	ROSARNO	27	176	Uliveto 2			24	0,11	0,09	€ 14,97			<input type="checkbox"/>	<input checked="" type="checkbox"/>
T008722	ROSARNO	29	170	Agrumeto 2			30	1,24	0,36	€ 168,75			<input type="checkbox"/>	<input checked="" type="checkbox"/>
T008681	ROSARNO	29	446	Agrumeto 2		1	30	5,37	1,54	€ 730,81			<input type="checkbox"/>	<input checked="" type="checkbox"/>
T008723	ROSARNO	29	448	Agrumeto 2		1	35	5,58	1,60	€ 759,39			<input type="checkbox"/>	<input checked="" type="checkbox"/>
T008682	ROSARNO	29	455	Agrumeto 2			78	3,22	0,93	€ 438,21			<input type="checkbox"/>	<input checked="" type="checkbox"/>
T008683	ROSARNO	29	457	Agrumeto 2		3	40	14,05	4,04	€ 1 912,08			<input type="checkbox"/>	<input checked="" type="checkbox"/>
T008684	ROSARNO	29	459	Agrumeto 2		1	20	4,96	1,43	€ 675,01			<input type="checkbox"/>	<input checked="" type="checkbox"/>
T008685	ROSARNO	29	461	Agrumeto 2			18	0,74	0,21	€ 100,71			<input type="checkbox"/>	<input checked="" type="checkbox"/>
T008686	ROSARNO	29	463	Area Rurale		1	40	-00	-00	€ 0,00			<input type="checkbox"/>	<input checked="" type="checkbox"/>
T008687	ROSARNO	29	465	Agrumeto 2		2	20	9,09	2,61	€ 1 237,07			<input type="checkbox"/>	<input checked="" type="checkbox"/>
T008724	ROSARNO	29	467	Agrumeto 2		1	40	5,78	1,66	€ 786,61			<input type="checkbox"/>	<input checked="" type="checkbox"/>
T008688	ROSARNO	29	475	Agrumeto 1		2	60	12,56	3,49	€ 1 709,31			<input type="checkbox"/>	<input checked="" type="checkbox"/>
T008689	ROSARNO	29	479	Agrumeto 2		5	50	22,72	6,53	€ 3 091,99			<input type="checkbox"/>	<input checked="" type="checkbox"/>
T008786	ROSARNO	29	481	Agrumeto 2			90	3,72	1,07	€ 506,26			<input type="checkbox"/>	<input checked="" type="checkbox"/>
T008725	ROSARNO	29	483	Agrumeto 2			68	2,81	0,81	€ 382,42			<input type="checkbox"/>	<input checked="" type="checkbox"/>
T008787	ROSARNO	29	485	Agrumeto 2		1	65	6,82	1,96	€ 928,14			<input type="checkbox"/>	<input checked="" type="checkbox"/>

ID TERRENO	Comune	Foglio	Particella	Coltura	ha	a	ca	Reddito Dominicale	Reddito Agrario	Valore 2014 15 Dicembre 2014	Provenienza	Destinazione d'uso	Pat. Disponibile	Pat. Indisponibile
T008726	ROSARNO	29	487	Agrumeto 2			25	1,03	0,30	€ 140,17			<input type="checkbox"/>	<input checked="" type="checkbox"/>
T008727	ROSARNO	29	489	Agrumeto 2		1	40	5,78	1,66	€ 786,61			<input type="checkbox"/>	<input checked="" type="checkbox"/>
T008788	ROSARNO	29	491	Agrumeto 2		1	90	7,85	2,26	€ 1 068,32			<input type="checkbox"/>	<input checked="" type="checkbox"/>
T008690	ROSARNO	29	493	Agrumeto 2		1	70	7,02	2,02	€ 955,36			<input type="checkbox"/>	<input checked="" type="checkbox"/>
T008691	ROSARNO	29	495	Agrumeto 2		1	10	4,54	1,31	€ 617,85			<input type="checkbox"/>	<input checked="" type="checkbox"/>
T008728	ROSARNO	29	497	Agrumeto 2			50	2,07	0,59	€ 281,71			<input type="checkbox"/>	<input checked="" type="checkbox"/>
T008692	ROSARNO	29	499	Agrumeto 2			65	2,69	0,77	€ 366,09			<input type="checkbox"/>	<input checked="" type="checkbox"/>
T008729	ROSARNO	29	501	Semin Irrig 3			70	0,13	0,07	€ 17,69			<input type="checkbox"/>	<input checked="" type="checkbox"/>
T008730	ROSARNO	29	503	Semin Irrig 3			70	0,13	0,07	€ 17,69			<input type="checkbox"/>	<input checked="" type="checkbox"/>
T008789	ROSARNO	29	507	Agrumeto 3			75	1,90	0,72	€ 258,57			<input type="checkbox"/>	<input checked="" type="checkbox"/>
T008693	ROSARNO	29	509	Agrumeto 2		1	10	4,54	1,31	€ 617,85			<input type="checkbox"/>	<input checked="" type="checkbox"/>
T008731	ROSARNO	29	511	Agrumeto 3		5	0	12,65	4,78	€ 1 721,55			<input type="checkbox"/>	<input checked="" type="checkbox"/>
T008694	ROSARNO	29	513	Agrumeto 3		2	10	5,31	2,01	€ 722,64			<input type="checkbox"/>	<input checked="" type="checkbox"/>
T008790	ROSARNO	29	516	Agrumeto 3			70	1,77	0,67	€ 240,88			<input type="checkbox"/>	<input checked="" type="checkbox"/>
T008791	ROSARNO	29	518	Agrumeto 2			70	2,89	0,83	€ 393,30			<input type="checkbox"/>	<input checked="" type="checkbox"/>
T008792	ROSARNO	29	520	Semin Irrig 2			50	0,09	0,05	€ 12,25			<input type="checkbox"/>	<input checked="" type="checkbox"/>
T008732	ROSARNO	29	524	Agrumeto 2		1	3	4,26	1,22	€ 579,75			<input type="checkbox"/>	<input checked="" type="checkbox"/>
T008733	ROSARNO	29	526	Agrumeto 2			12	0,50	0,14	€ 68,05			<input type="checkbox"/>	<input checked="" type="checkbox"/>
T008753	ROSARNO	29	565	Semin Irrig 2		2	60	1,07	0,74	€ 145,62			<input type="checkbox"/>	<input checked="" type="checkbox"/>
T008734	ROSARNO	30	57	Bosco Alto 2		3	60	0,65	0,46	€ 88,46			<input type="checkbox"/>	<input checked="" type="checkbox"/>
T008735	ROSARNO	30	59	Agrumeto 2		3	10	12,81	3,68	€ 1 743,33			<input type="checkbox"/>	<input checked="" type="checkbox"/>
T008736	ROSARNO	30	61	Agrumeto 2		5	30	21,90	6,30	€ 2 980,40			<input type="checkbox"/>	<input checked="" type="checkbox"/>
T008793	ROSARNO	36	201	Semin Irrig Arb			66	0,37	0,20	€ 50,35			<input type="checkbox"/>	<input checked="" type="checkbox"/>
T008737	ROSARNO	36	217	Agrumeto 2		1	62	6,69	1,92	€ 910,45			<input type="checkbox"/>	<input checked="" type="checkbox"/>
T008738	ROSARNO	36	218	Agrumeto 2		3	13	12,93	3,72	€ 1 759,66			<input type="checkbox"/>	<input checked="" type="checkbox"/>
T008739	ROSARNO	36	222	Area Rurale			87	-00	-00	€ 0,00			<input type="checkbox"/>	<input checked="" type="checkbox"/>
T008740	ROSARNO	36	224	Agrumeto 2		10	11	41,77	12,01	€ 5 684,53			<input type="checkbox"/>	<input checked="" type="checkbox"/>
T008741	ROSARNO	36	227	Agrumeto 2			74	3,06	0,88	€ 416,44			<input type="checkbox"/>	<input checked="" type="checkbox"/>
T008794	ROSARNO	36	230	Agrumeto 2		1	53	6,32	1,82	€ 860,10			<input type="checkbox"/>	<input checked="" type="checkbox"/>
T008742	ROSARNO	36	236	Fabbr Rurale		1	40	-00	-00	€ 0,00			<input type="checkbox"/>	<input checked="" type="checkbox"/>
T008743	ROSARNO	36	244	Agrumeto 2		7	0	28,92	8,31	€ 3 935,76			<input type="checkbox"/>	<input checked="" type="checkbox"/>
T008744	ROSARNO	36	247	Agrumeto 2		2	95	12,19	3,50	€ 1 658,95			<input type="checkbox"/>	<input checked="" type="checkbox"/>

ID TERRENO	Comune	Foglio	Particella	Coltura	ha	a	ca	Reddito Dominicale	Reddito Agrario	Valore 2014	Provenienza	Destinazione d'uso	Pat. Disponibile	Pat. Indisponibile	
T008745	ROSARNO	36	249	Agrumeto 2			26	1,07	0,31	€ 145,62			<input type="checkbox"/>	<input checked="" type="checkbox"/>	
T008755	ROSARNO	36	679	Agrumeto 3		2	85	7,21	2,72	€ 981,22			<input type="checkbox"/>	<input checked="" type="checkbox"/>	
T008756	ROSARNO	36	680	Agrumeto 3		4	0	10,12	3,82	€ 1 377,24			<input type="checkbox"/>	<input checked="" type="checkbox"/>	
T008757	ROSARNO	36	681	Agrumeto 3			66	1,67	0,63	€ 227,27			<input type="checkbox"/>	<input checked="" type="checkbox"/>	
T008695	ROSARNO	37	409	Agrumeto 3		2	81	7,11	2,68	€ 967,61			<input type="checkbox"/>	<input checked="" type="checkbox"/>	
T008696	ROSARNO	37	411	Agrumeto 1		1	81	8,74	2,43	€ 1 189,44			<input type="checkbox"/>	<input checked="" type="checkbox"/>	
T008746	ROSARNO	37	414	Agrumeto 2		4	9	16,90	4,86	€ 2 299,94			<input type="checkbox"/>	<input checked="" type="checkbox"/>	
T008747	ROSARNO	37	415	Agrumeto 2		2	45	10,12	2,91	€ 1 377,24			<input type="checkbox"/>	<input checked="" type="checkbox"/>	
T008748	ROSARNO	37	417	Agrumeto 2		16	1	66,15	19,02	€ 9 002,43			<input type="checkbox"/>	<input checked="" type="checkbox"/>	
T008795	ROSARNO	37	420	Agrumeto 2		1	11	4,59	1,32	€ 624,66			<input type="checkbox"/>	<input checked="" type="checkbox"/>	
T008797	ROSARNO	37	422	Agrumeto 2			80	3,31	0,95	€ 450,46			<input type="checkbox"/>	<input checked="" type="checkbox"/>	
T008796	ROSARNO	37	424	Frutteto 1		2	3	4,14	3,46	€ 563,42			<input type="checkbox"/>	<input checked="" type="checkbox"/>	
T008749	ROSARNO	37	428	Agrumeto 2		3	12	12,89	3,71	€ 1 754,22			<input type="checkbox"/>	<input checked="" type="checkbox"/>	
T008750	ROSARNO	40	230	Semin Irrig 2		5	47	2,26	1,55	€ 307,57			<input type="checkbox"/>	<input checked="" type="checkbox"/>	
T008751	ROSARNO	40	232	Agrumeto 2		1	82	7,52	2,16	€ 1 023,41			<input type="checkbox"/>	<input checked="" type="checkbox"/>	
T008752	ROSARNO	40	234	Agrumeto 2		3	61	14,92	4,29	€ 2 030,48			<input type="checkbox"/>	<input checked="" type="checkbox"/>	
T008697	ROSARNO	40	243	Agrumeto 2		2	0	8,26	2,38	€ 1 124,11			<input type="checkbox"/>	<input checked="" type="checkbox"/>	
T008698	ROSARNO	40	244	Agrumeto 2		1	89	7,81	2,25	€ 1 062,87			<input type="checkbox"/>	<input checked="" type="checkbox"/>	
128	Totali per Comune										€ 154 992,91				
T007175	SAMO	14	1	Pascolo Arb 2	16	31	10	50,54	42,12	€ 6 878,05		Gestione AFOR	<input type="checkbox"/>	<input checked="" type="checkbox"/>	
T007176	SAMO	14	10	Pascolo Arb 2	2	37	30	7,35	6,13	€ 1 000,27		Gestione AFOR	<input type="checkbox"/>	<input checked="" type="checkbox"/>	
T007177	SAMO	14	11	Pascolo Arb 2	17	22	0	53,36	44,47	€ 7 261,83		Gestione AFOR	<input type="checkbox"/>	<input checked="" type="checkbox"/>	
T007223	SAMO	14	12a	Pascolo Arb 2	25	0	0	77,47	64,56	€ 10 542,99		Gestione AFOR	<input type="checkbox"/>	<input checked="" type="checkbox"/>	
T007224	SAMO	14	12b	Pascolo 2	56	79	90	88,00	117,34	€ 11 976,03		Gestione AFOR	<input type="checkbox"/>	<input checked="" type="checkbox"/>	
T007178	SAMO	14	13	Pascolo Arb 2	3	70	90	11,49	9,58	€ 1 563,69		Gestione AFOR	<input type="checkbox"/>	<input checked="" type="checkbox"/>	
T007179	SAMO	14	14	Pascolo Arb 2	1	68	30	5,22	4,35	€ 710,40		Gestione AFOR	<input type="checkbox"/>	<input checked="" type="checkbox"/>	
T007180	SAMO	14	15	Pascolo Arb 2	6	93	40	21,49	17,91	€ 2 924,60		Gestione AFOR	<input type="checkbox"/>	<input checked="" type="checkbox"/>	
T007181	SAMO	14	16	Incolto prod		50	90	0,53	0,26	€ 72,13		Gestione AFOR	<input type="checkbox"/>	<input checked="" type="checkbox"/>	
T007182	SAMO	14	17	Pascolo Arb 2	47	26	60	146,47	122,05	€ 19 933,28		Gestione AFOR	<input type="checkbox"/>	<input checked="" type="checkbox"/>	
T007183	SAMO	14	21	Pascolo Arb 2	9	60	0	29,75	24,79	€ 4 048,71		Gestione AFOR	<input type="checkbox"/>	<input checked="" type="checkbox"/>	
T007184	SAMO	14	22	Incolto prod		34	40	0,36	0,18	€ 48,99		Gestione AFOR	<input type="checkbox"/>	<input checked="" type="checkbox"/>	
T007185	SAMO	14	23	Pascolo Arb 2	13	48	10	41,77	34,81	€ 5 684,53		Gestione AFOR	<input type="checkbox"/>	<input checked="" type="checkbox"/>	

ID TERRENO	Comune	Foglio	Particella	Coltura	ha	a	ca	Reddito Dominicale	Reddito Agrario	Valore 2014	Provenienza	Destinazione d'uso	Pat. Disponibile	Pat. Indisponibile
T007186	SAMO	14	24	Pascolo Arb 2	26	92	60	83,44	69,53	€ 11 355,45		Gestione AFOR	<input type="checkbox"/>	<input checked="" type="checkbox"/>
T007187	SAMO	14	25	Pascolo Arb 2	16	4	0	49,70	41,42	€ 6 763,73		Gestione AFOR	<input type="checkbox"/>	<input checked="" type="checkbox"/>
T007188	SAMO	14	3	Pascolo Arb 2	3	67	40	11,38	9,49	€ 1 548,72		Gestione AFOR	<input type="checkbox"/>	<input checked="" type="checkbox"/>
T007189	SAMO	14	5	Pascolo Arb 2	8	47	20	26,25	21,88	€ 3 572,39		Gestione AFOR	<input type="checkbox"/>	<input checked="" type="checkbox"/>
T007190	SAMO	14	6	Pascolo Arb 2		20	80	0,64	0,54	€ 87,10		Gestione AFOR	<input type="checkbox"/>	<input checked="" type="checkbox"/>
T009798	SAMO	14	7a	Pascolo 2	45	19	6	70,02	93,36	€ 9 529,11		Gestione AFOR	<input type="checkbox"/>	<input checked="" type="checkbox"/>
T009799	SAMO	14	7b	Pascolo Arb 2	40	16	94	124,47	103,73	€ 16 939,27		Gestione AFOR	<input type="checkbox"/>	<input checked="" type="checkbox"/>
T007191	SAMO	14	8	Pascolo Arb 2		40	60	1,26	1,05	€ 171,48		Gestione AFOR	<input type="checkbox"/>	<input checked="" type="checkbox"/>
T009800	SAMO	7	1	Pascolo Arb 3	4	73	60	7,34	4,89	€ 998,91		Gestione AFOR	<input type="checkbox"/>	<input checked="" type="checkbox"/>
T009806	SAMO	7	10a	Pascolo 2	3	38	65	5,25	7,00	€ 714,48		Gestione AFOR	<input type="checkbox"/>	<input checked="" type="checkbox"/>
T009807	SAMO	7	10b	Pascolo Arb 3	50	37	85	78,05	52,04	€ 10 621,92		Gestione AFOR	<input type="checkbox"/>	<input checked="" type="checkbox"/>
T007192	SAMO	7	11	Pascolo Arb 3		10	30	0,16	0,11	€ 21,77		Gestione AFOR	<input type="checkbox"/>	<input checked="" type="checkbox"/>
T009808	SAMO	7	12	Pascolo Arb 3	1	71	80	2,66	1,77	€ 362,00		Gestione AFOR	<input type="checkbox"/>	<input checked="" type="checkbox"/>
T009809	SAMO	7	13	Pascolo 2		44	70	0,69	0,92	€ 93,90		Gestione AFOR	<input type="checkbox"/>	<input checked="" type="checkbox"/>
T009810	SAMO	7	14	Pascolo Arb 3		45	70	0,71	0,47	€ 96,62		Gestione AFOR	<input type="checkbox"/>	<input checked="" type="checkbox"/>
T009811	SAMO	7	15	Pascolo Arb 3		59	60	0,92	0,62	€ 125,20		Gestione AFOR	<input type="checkbox"/>	<input checked="" type="checkbox"/>
T009812	SAMO	7	16a	Pascolo 2		13	82	0,21	0,29	€ 28,58		Gestione AFOR	<input type="checkbox"/>	<input checked="" type="checkbox"/>
T009813	SAMO	7	16b	Pascolo Arb 3		1	58	0,02	0,02	€ 2,72		Gestione AFOR	<input type="checkbox"/>	<input checked="" type="checkbox"/>
T009796	SAMO	7	22a	Pascolo 2	3	38	40	5,24	6,99	€ 713,12		Gestione AFOR	<input type="checkbox"/>	<input checked="" type="checkbox"/>
T009797	SAMO	7	22b	Pascolo Arb 3	16	80	10	26,03	17,85	€ 3 542,45		Gestione AFOR	<input type="checkbox"/>	<input checked="" type="checkbox"/>
T007193	SAMO	7	23	Pascolo Arb 3		75	30	1,17	0,78	€ 159,23		Gestione AFOR	<input type="checkbox"/>	<input checked="" type="checkbox"/>
T007194	SAMO	7	24	Seminativo 5	1	63	70	13,53	5,92	€ 1 841,31		Gestione AFOR	<input type="checkbox"/>	<input checked="" type="checkbox"/>
T009814	SAMO	7	25	Pascolo 2	10	85	0	16,81	22,41	€ 2 287,69		Gestione AFOR	<input type="checkbox"/>	<input checked="" type="checkbox"/>
T009815	SAMO	7	26	Pascolo Arb 3	6	93	40	10,74	7,16	€ 1 461,62		Gestione AFOR	<input type="checkbox"/>	<input checked="" type="checkbox"/>
T009816	SAMO	7	27	Pascolo Arb 3	14	35	40	22,24	14,83	€ 3 026,67		Gestione AFOR	<input type="checkbox"/>	<input checked="" type="checkbox"/>
T009817	SAMO	7	28	Pascolo Arb 3	1	69	60	2,63	1,75	€ 357,92		Gestione AFOR	<input type="checkbox"/>	<input checked="" type="checkbox"/>
T009818	SAMO	7	29	Pascolo Arb 3	6	81	60	10,56	7,04	€ 1 437,12		Gestione AFOR	<input type="checkbox"/>	<input checked="" type="checkbox"/>
T009801	SAMO	7	2a	Pascolo 2		13	39	0,21	0,28	€ 28,58		Gestione AFOR	<input type="checkbox"/>	<input checked="" type="checkbox"/>
T009802	SAMO	7	2b	Pascolo Arb 3		78	91	1,22	0,82	€ 166,03		Gestione AFOR	<input type="checkbox"/>	<input checked="" type="checkbox"/>
T009803	SAMO	7	3	Pascolo Arb 3	10	51	40	16,29	10,86	€ 2 216,93		Gestione AFOR	<input type="checkbox"/>	<input checked="" type="checkbox"/>
T009819	SAMO	7	30	Pascolo Arb 3	4	98	30	7,72	5,15	€ 1 050,62		Gestione AFOR	<input type="checkbox"/>	<input checked="" type="checkbox"/>
T007195	SAMO	7	4	Pascolo Arb 3	2	63	0	4,07	2,72	€ 553,89		Gestione AFOR	<input type="checkbox"/>	<input checked="" type="checkbox"/>

ID TERRENO	Comune	Foglio	Particella	Coltura	ha	a	ca	Reddito Dominicale	Reddito Agrario	Valore 2014	Provenienza	Destinazione d'uso	Pat. Disponibile	Pat. Indisponibile
T009804	SAMO	7	6	Pascolo Arb 3		60	80	0,94	0,63	€ 127,93		Gestione AFOR	<input type="checkbox"/>	<input checked="" type="checkbox"/>
T009805	SAMO	7	7	Pascolo Arb 3	3	14	20	4,87	3,25	€ 662,76		Gestione AFOR	<input type="checkbox"/>	<input checked="" type="checkbox"/>
T007196	SAMO	7	9	Pascolo Arb 3		95	60	1,48	0,99	€ 201,42		Gestione AFOR	<input type="checkbox"/>	<input checked="" type="checkbox"/>
T007197	SAMO	8	10	Pascolo Arb 2	19	91	60	61,71	51,43	€ 8 398,19		Gestione AFOR	<input type="checkbox"/>	<input checked="" type="checkbox"/>
T007198	SAMO	8	11	Pascolo Arb 2	84	81	60	262,82	219,02	€ 35 767,49		Gestione AFOR	<input type="checkbox"/>	<input checked="" type="checkbox"/>
T007199	SAMO	8	12	Pascolo Arb 2	4	17	40	12,93	10,78	€ 1 759,66		Gestione AFOR	<input type="checkbox"/>	<input checked="" type="checkbox"/>
T007200	SAMO	8	13	Pascolo Arb 2	2	35	60	7,30	6,08	€ 993,47		Gestione AFOR	<input type="checkbox"/>	<input checked="" type="checkbox"/>
T007201	SAMO	8	14	Incolto prod	19	2	40	19,65	9,83	€ 2 674,19		Gestione AFOR	<input type="checkbox"/>	<input checked="" type="checkbox"/>
T007227	SAMO	8	15a	Pascolo 1	5	37	75	27,77	27,77	€ 3 779,25		Gestione AFOR	<input type="checkbox"/>	<input checked="" type="checkbox"/>
T007228	SAMO	8	15b	Pascolo Arb 2		97	5	3,01	2,51	€ 409,63		Gestione AFOR	<input type="checkbox"/>	<input checked="" type="checkbox"/>
T007202	SAMO	8	16	Incolto prod		94	40	0,98	0,49	€ 133,37		Gestione AFOR	<input type="checkbox"/>	<input checked="" type="checkbox"/>
T007203	SAMO	8	17	Pascolo Arb 2	1	1	10	3,13	2,61	€ 425,97		Gestione AFOR	<input type="checkbox"/>	<input checked="" type="checkbox"/>
T007204	SAMO	8	18	Pascolo Arb 2	2	4	60	6,34	5,28	€ 862,82		Gestione AFOR	<input type="checkbox"/>	<input checked="" type="checkbox"/>
T007205	SAMO	8	19	Pascolo Arb 2	3	71	80	11,52	9,60	€ 1 567,77		Gestione AFOR	<input type="checkbox"/>	<input checked="" type="checkbox"/>
T007225	SAMO	8	1a	Pascolo Arb 2	30	0	0	92,96	77,47	€ 12 651,04		Gestione AFOR	<input type="checkbox"/>	<input checked="" type="checkbox"/>
T007226	SAMO	8	1b	Pascolo Cesp 1	86	15	80	222,48	222,48	€ 30 277,57		Gestione AFOR	<input type="checkbox"/>	<input checked="" type="checkbox"/>
T007206	SAMO	8	2	Pascolo Arb 2		85	20	2,64	2,20	€ 359,28		Gestione AFOR	<input type="checkbox"/>	<input checked="" type="checkbox"/>
T007207	SAMO	8	20	Pascolo Arb 2	6	64	40	20,59	17,16	€ 2 802,12		Gestione AFOR	<input type="checkbox"/>	<input checked="" type="checkbox"/>
T007208	SAMO	8	21	Pascolo Arb 2	7	67	0	23,77	17,81	€ 3 234,89		Gestione AFOR	<input type="checkbox"/>	<input checked="" type="checkbox"/>
T007209	SAMO	8	22	Pascolo Arb 2	1	20	0	3,10	2,59	€ 421,88		Gestione AFOR	<input type="checkbox"/>	<input checked="" type="checkbox"/>
T007210	SAMO	8	23	Seminativo 4		76	80	9,92	4,76	€ 1 350,02		Gestione AFOR	<input type="checkbox"/>	<input checked="" type="checkbox"/>
T007211	SAMO	8	3	Pascolo Arb 2	16	40	40	50,83	42,36	€ 6 917,52		Gestione AFOR	<input type="checkbox"/>	<input checked="" type="checkbox"/>
T007212	SAMO	8	4	Seminativo 4		51	40	6,64	3,19	€ 903,65		Gestione AFOR	<input type="checkbox"/>	<input checked="" type="checkbox"/>
T007213	SAMO	8	5	Pascolo Arb 2		97	40	3,02	2,52	€ 411,00		Gestione AFOR	<input type="checkbox"/>	<input checked="" type="checkbox"/>
T007214	SAMO	8	6	Pascolo Arb 2	4	0	0	12,39	10,33	€ 1 686,17		Gestione AFOR	<input type="checkbox"/>	<input checked="" type="checkbox"/>
T007215	SAMO	8	7	Pascolo Arb 2	2	2	70	6,28	5,23	€ 854,65		Gestione AFOR	<input type="checkbox"/>	<input checked="" type="checkbox"/>
T007216	SAMO	8	8	Pascolo Arb 2	17	22	80	53,39	44,49	€ 7 265,91		Gestione AFOR	<input type="checkbox"/>	<input checked="" type="checkbox"/>
T007217	SAMO	8	9	Pascolo 1	3	6	60	15,83	15,83	€ 2 154,32		Gestione AFOR	<input type="checkbox"/>	<input checked="" type="checkbox"/>
T007218	SAMO	9	1	Pascolo Arb 2	1	80	70	5,60	4,67	€ 762,11		Gestione AFOR	<input type="checkbox"/>	<input checked="" type="checkbox"/>
T007219	SAMO	9	28	Pascolo Arb 2		73	50	2,28	1,90	€ 310,29		Gestione AFOR	<input type="checkbox"/>	<input checked="" type="checkbox"/>
T007220	SAMO	9	3	Pascolo Arb 2	3	11	20	9,64	8,04	€ 1 311,92		Gestione AFOR	<input type="checkbox"/>	<input checked="" type="checkbox"/>
T007229	SAMO	9	4a	Pascolo 2	1	22	77	1,90	2,54	€ 258,57		Gestione AFOR	<input type="checkbox"/>	<input checked="" type="checkbox"/>

ID TERRENO	Comune	Foglio	Particella	Coltura	ha	a	ca	Reddito Dominicale	Reddito Agrario	Valore 2014 15 Dicembre 2014	Provenienza	Destinazione d'uso	Pat. Disponibile	Pat. Indisponibile	
T007230	SAMO	9	4b	Pascolo Arb 2	3	69	53	11,45	9,54	€ 1 558,24		Gestione AFOR	<input type="checkbox"/>	<input checked="" type="checkbox"/>	
T007231	SAMO	9	5a	Pascolo 2	1	1	55	1,57	2,10	€ 213,66		Gestione AFOR	<input type="checkbox"/>	<input checked="" type="checkbox"/>	
T007232	SAMO	9	5b	Pascolo Arb 2		51	55	1,60	1,33	€ 217,75		Gestione AFOR	<input type="checkbox"/>	<input checked="" type="checkbox"/>	
T007221	SAMO	9	7	Pascolo Arb 2	1	89	30	5,87	4,89	€ 798,86		Gestione AFOR	<input type="checkbox"/>	<input checked="" type="checkbox"/>	
T007222	SAMO	9	8	Pascolo Arb 2	30	77	80	95,37	79,48	€ 12 979,02		Gestione AFOR	<input type="checkbox"/>	<input checked="" type="checkbox"/>	
82	Totali per Comune										€ 301 986,38				
T008798	SAN FERDINANDO	17	315	Semin Irrig 2		12	91	5,33	3,67	€ 725,37			<input type="checkbox"/>	<input checked="" type="checkbox"/>	
T008802	SAN FERDINANDO	17	317	Seminativo 3		11	13	1,44	0,69	€ 195,97			<input type="checkbox"/>	<input checked="" type="checkbox"/>	
T008799	SAN FERDINANDO	17	319	Agrumeto 2			88	3,64	1,05	€ 495,37			<input type="checkbox"/>	<input checked="" type="checkbox"/>	
T008800	SAN FERDINANDO	17	321	Agrumeto 2		15	0	61,97	17,82	€ 8 433,57			<input type="checkbox"/>	<input checked="" type="checkbox"/>	
T008801	SAN FERDINANDO	17	323	Bosco Ceduo		5	30	0,41	0,11	€ 55,80			<input type="checkbox"/>	<input checked="" type="checkbox"/>	
T008803	SAN FERDINANDO	17	325	Agrumeto 2			69	2,85	0,82	€ 387,86			<input type="checkbox"/>	<input checked="" type="checkbox"/>	
6	Totali per Comune										€ 10 293,94				
T007233	SAN GIOVANNI DI GERACE	5	1	Semin Irrig Arb 3		31	90	12,03	5,77	€ 1 637,18		Gestione AFOR	<input type="checkbox"/>	<input checked="" type="checkbox"/>	
T007234	SAN GIOVANNI DI GERACE	5	10	Bosco Alto		59	0	9,14	1,83	€ 1 243,87		Gestione AFOR	<input type="checkbox"/>	<input checked="" type="checkbox"/>	
T007235	SAN GIOVANNI DI GERACE	5	11	Bosco Alto	47	49	60	735,89	147,18	€ 100 148,16		Gestione AFOR	<input type="checkbox"/>	<input checked="" type="checkbox"/>	
T007236	SAN GIOVANNI DI GERACE	5	13	Semin Irrig Arb 3		48	90	18,44	8,84	€ 2 509,52		Gestione AFOR	<input type="checkbox"/>	<input checked="" type="checkbox"/>	
T007237	SAN GIOVANNI DI GERACE	5	2	Pascolo Cesp 1	11	18	0	46,19	57,74	€ 6 286,05		Gestione AFOR	<input type="checkbox"/>	<input checked="" type="checkbox"/>	
T007238	SAN GIOVANNI DI GERACE	5	25	Semin Arb 2	3	11	50	112,61	40,22	€ 15 325,23		Gestione AFOR	<input type="checkbox"/>	<input checked="" type="checkbox"/>	
T007239	SAN GIOVANNI DI GERACE	5	32	Semin Irrig 3		12	20	2,39	1,89	€ 325,26		Gestione AFOR	<input type="checkbox"/>	<input checked="" type="checkbox"/>	
T007240	SAN GIOVANNI DI GERACE	5	4	Bosco Alto	20	75	50	321,57	64,31	€ 43 762,85		Gestione AFOR	<input type="checkbox"/>	<input checked="" type="checkbox"/>	
T007241	SAN GIOVANNI DI GERACE	5	41	Bosco Alto	10	92	60	169,28	33,86	€ 23 037,52		Gestione AFOR	<input type="checkbox"/>	<input checked="" type="checkbox"/>	
T007242	SAN GIOVANNI DI GERACE	5	42	Semin Irrig 3	2	59	80	50,99	40,25	€ 6 939,29		Gestione AFOR	<input type="checkbox"/>	<input checked="" type="checkbox"/>	
T007243	SAN GIOVANNI DI GERACE	5	9	Bosco Alto	2	71	80	42,11	8,42	€ 5 730,80		Gestione AFOR	<input type="checkbox"/>	<input checked="" type="checkbox"/>	
T007244	SAN GIOVANNI DI GERACE	6	1	Pascolo Cesp 1	21	77	30	89,96	112,45	€ 12 242,76		Gestione AFOR	<input type="checkbox"/>	<input checked="" type="checkbox"/>	
T007245	SAN GIOVANNI DI GERACE	6	2	Cast frutto		47	60	11,06	2,46	€ 1 505,17		Gestione AFOR	<input type="checkbox"/>	<input checked="" type="checkbox"/>	
T007246	SAN GIOVANNI DI GERACE	6	3	Semin Irrig 3	14	81	70	290,79	229,57	€ 39 573,96		Gestione AFOR	<input type="checkbox"/>	<input checked="" type="checkbox"/>	
T007247	SAN GIOVANNI DI GERACE	6	4	Semin Irrig 3		4	50	0,88	0,70	€ 119,76		Gestione AFOR	<input type="checkbox"/>	<input checked="" type="checkbox"/>	
T007248	SAN GIOVANNI DI GERACE	6	5	Semin Irrig 3	1	42	50	27,97	22,08	€ 3 806,47		Gestione AFOR	<input type="checkbox"/>	<input checked="" type="checkbox"/>	
T007249	SAN GIOVANNI DI GERACE	6	6	Bosco Alto	29	45	70	456,40	91,28	€ 62 112,03		Gestione AFOR	<input type="checkbox"/>	<input checked="" type="checkbox"/>	
T007250	SAN GIOVANNI DI GERACE	6	8	Pascolo Cesp 1	2	31	70	9,57	11,97	€ 1 302,39		Gestione AFOR	<input type="checkbox"/>	<input checked="" type="checkbox"/>	
T007251	SAN GIOVANNI DI GERACE	6	9	Semin Irrig 3		1	40	0,27	0,22	€ 36,74		Gestione AFOR	<input type="checkbox"/>	<input checked="" type="checkbox"/>	

ID TERRENO	Comune	Foglio	Particella	Coltura	ha	a	ca	Reddito Dominicale	Reddito Agrario	Valore 2014 15 Dicembre 2014	Provenienza	Destinazione d'uso	Pat. Disponibile	Pat. Indisponibile	
19	Totali per Comune							€ 327 645,02							
T007252	SAN LORENZO	6	41	Seminativo 5	3	67	60	22,78	13,29	€ 3 100,16		Gestione AFOR	<input type="checkbox"/>	<input checked="" type="checkbox"/>	
T007253	SAN LORENZO	6	53	Semin Irrig Arb 4	2	4	80	26,44	9,52	€ 3 598,25		Gestione AFOR	<input type="checkbox"/>	<input checked="" type="checkbox"/>	
T007254	SAN LORENZO	6	54	Seminativo 5	1	81	70	11,26	6,57	€ 1 532,39		Gestione AFOR	<input type="checkbox"/>	<input checked="" type="checkbox"/>	
T007255	SAN LORENZO	7	38	Semin Arb 3		17	50	4,97	1,63	€ 676,37		Gestione AFOR	<input type="checkbox"/>	<input checked="" type="checkbox"/>	
T007256	SAN LORENZO	7	39	Semin Arb 3		30	0	8,52	2,79	€ 1 159,50		Gestione AFOR	<input type="checkbox"/>	<input checked="" type="checkbox"/>	
T007257	SAN LORENZO	7	41	Cast frutto 2		55	0	5,68	1,42	€ 773,00		Gestione AFOR	<input type="checkbox"/>	<input checked="" type="checkbox"/>	
T009822	SAN LORENZO	8	18	Seminativo 4	1	14	10	14,73	6,48	€ 2 004,62		Gestione AFOR	<input type="checkbox"/>	<input checked="" type="checkbox"/>	
T007258	SAN LORENZO	8	23	Pascolo Cesp	4	76	10	17,21	4,92	€ 2 342,13		Gestione AFOR	<input type="checkbox"/>	<input checked="" type="checkbox"/>	
T007259	SAN LORENZO	8	24	Pascolo 2	31	78	90	131,34	32,84	€ 17 874,22		Gestione AFOR	<input type="checkbox"/>	<input checked="" type="checkbox"/>	
T009820	SAN LORENZO	8	5	Semin Irrig Arb 4	1	10	90	28,38	24,15	€ 3 862,27		Gestione AFOR	<input type="checkbox"/>	<input checked="" type="checkbox"/>	
T009821	SAN LORENZO	8	6	Pascolo 2	12	8	40	49,93	12,48	€ 6 795,03		Gestione AFOR	<input type="checkbox"/>	<input checked="" type="checkbox"/>	
T009823	SAN LORENZO	9	34	Pascolo 2	3	78	60	15,64	3,91	€ 2 128,47		Gestione AFOR	<input type="checkbox"/>	<input checked="" type="checkbox"/>	
12	Totali per Comune							€ 45 846,40							
T007260	SAN LUCA	1	10	Seminativo 5	1	1	40	8,38	3,67	€ 1 140,44		Gestione AFOR	<input type="checkbox"/>	<input checked="" type="checkbox"/>	
T007459	SAN LUCA	1	11a	Pascolo Arb 2	24	0	0	111,55	61,97	€ 15 180,97		Gestione AFOR	<input type="checkbox"/>	<input checked="" type="checkbox"/>	
T007460	SAN LUCA	1	11b	Bosco Alto 2	3	12	40	4,84	4,84	€ 658,68		Gestione AFOR	<input type="checkbox"/>	<input checked="" type="checkbox"/>	
T007261	SAN LUCA	1	12	Seminativo 5		21	90	1,81	0,79	€ 246,33		Gestione AFOR	<input type="checkbox"/>	<input checked="" type="checkbox"/>	
T007262	SAN LUCA	1	14	Seminativo 5		8	60	0,71	0,31	€ 96,62		Gestione AFOR	<input type="checkbox"/>	<input checked="" type="checkbox"/>	
T007263	SAN LUCA	1	15	Seminativo 5		6	60	0,55	0,24	€ 74,85		Gestione AFOR	<input type="checkbox"/>	<input checked="" type="checkbox"/>	
T007264	SAN LUCA	1	16	Seminativo 5		9	20	0,76	0,33	€ 103,43		Gestione AFOR	<input type="checkbox"/>	<input checked="" type="checkbox"/>	
T007265	SAN LUCA	1	17	Seminativo 5	3	36	30	27,79	12,16	€ 3 781,97		Gestione AFOR	<input type="checkbox"/>	<input checked="" type="checkbox"/>	
T007266	SAN LUCA	1	18	Seminativo 5		9	10	0,75	0,33	€ 102,07		Gestione AFOR	<input type="checkbox"/>	<input checked="" type="checkbox"/>	
T007267	SAN LUCA	1	19	Seminativo 5		68	50	5,66	2,48	€ 770,28		Gestione AFOR	<input type="checkbox"/>	<input checked="" type="checkbox"/>	
T007457	SAN LUCA	1	1a	Pascolo Arb 2	1	70	0	7,90	4,39	€ 1 075,12		Gestione AFOR	<input type="checkbox"/>	<input checked="" type="checkbox"/>	
T007458	SAN LUCA	1	1b	Bosco Alto 3		36	40	0,56	0,56	€ 76,21		Gestione AFOR	<input type="checkbox"/>	<input checked="" type="checkbox"/>	
T007268	SAN LUCA	1	20	Bosco Alto 3	44	69	30	69,25	69,25	€ 9 424,32		Gestione AFOR	<input type="checkbox"/>	<input checked="" type="checkbox"/>	
T007269	SAN LUCA	1	21	Seminativo 5		25	50	2,11	0,92	€ 287,15		Gestione AFOR	<input type="checkbox"/>	<input checked="" type="checkbox"/>	
T007270	SAN LUCA	1	22	Seminativo 5		29	50	2,44	1,07	€ 332,06		Gestione AFOR	<input type="checkbox"/>	<input checked="" type="checkbox"/>	
T007271	SAN LUCA	1	23	Seminativo 5		72	20	5,97	2,81	€ 812,46		Gestione AFOR	<input type="checkbox"/>	<input checked="" type="checkbox"/>	
T007272	SAN LUCA	1	24	Pascolo Arb 2	1	28	10	5,95	3,31	€ 809,74		Gestione AFOR	<input type="checkbox"/>	<input checked="" type="checkbox"/>	
T007273	SAN LUCA	1	25	Seminativo 5		54	0	4,46	1,95	€ 606,97		Gestione AFOR	<input type="checkbox"/>	<input checked="" type="checkbox"/>	

ID TERRENO	Comune	Foglio	Particella	Coltura	ha	a	ca	Reddito Dominicale	Reddito Agrario	Valore 2014 15 Dicembre 2014	Provenienza	Destinazione d'uso	Pat. Disponibile	Pat. Indisponibile
T007274	SAN LUCA	1	26	Seminativo 5		38	40	3,17	1,39	€ 431,41		Gestione AFOR	<input type="checkbox"/>	<input checked="" type="checkbox"/>
T007275	SAN LUCA	1	27	Bosco Alto 3	17	23	0	26,70	26,70	€ 3 633,64		Gestione AFOR	<input type="checkbox"/>	<input checked="" type="checkbox"/>
T007276	SAN LUCA	1	28	Seminativo 5		12	10	1,00	0,44	€ 136,09		Gestione AFOR	<input type="checkbox"/>	<input checked="" type="checkbox"/>
T007277	SAN LUCA	1	29	Bosco Alto 3	69	3	90	106,97	106,97	€ 14 557,68		Gestione AFOR	<input type="checkbox"/>	<input checked="" type="checkbox"/>
T007461	SAN LUCA	1	2a	Pascolo Arb 2	12	72	20	59,13	32,85	€ 8 047,07		Gestione AFOR	<input type="checkbox"/>	<input checked="" type="checkbox"/>
T007462	SAN LUCA	1	2b	Bosco Alto 3	1	63	70	2,54	2,54	€ 345,67		Gestione AFOR	<input type="checkbox"/>	<input checked="" type="checkbox"/>
T007278	SAN LUCA	1	3	Seminativo 5	6	8	40	50,31	22,01	€ 6 846,75		Gestione AFOR	<input type="checkbox"/>	<input checked="" type="checkbox"/>
T007279	SAN LUCA	1	30	Bosco Alto 3	126	1	0	195,24	195,24	€ 26 570,45		Gestione AFOR	<input type="checkbox"/>	<input checked="" type="checkbox"/>
T007280	SAN LUCA	1	31	Seminativo 5		48	90	4,04	1,77	€ 549,81		Gestione AFOR	<input type="checkbox"/>	<input checked="" type="checkbox"/>
T007281	SAN LUCA	1	32	Seminativo 5		60	30	4,98	2,18	€ 677,73		Gestione AFOR	<input type="checkbox"/>	<input checked="" type="checkbox"/>
T007282	SAN LUCA	1	4	Seminativo 5		53	70	4,44	1,94	€ 604,25		Gestione AFOR	<input type="checkbox"/>	<input checked="" type="checkbox"/>
T007283	SAN LUCA	1	5	Bosco Alto 3		90	90	1,41	1,41	€ 191,89		Gestione AFOR	<input type="checkbox"/>	<input checked="" type="checkbox"/>
T007463	SAN LUCA	1	6a	Pascolo Arb 2	4	0	0	18,59	10,33	€ 2 529,94		Gestione AFOR	<input type="checkbox"/>	<input checked="" type="checkbox"/>
T007464	SAN LUCA	1	6b	Bosco Alto 3		95	0	1,47	1,47	€ 200,05		Gestione AFOR	<input type="checkbox"/>	<input checked="" type="checkbox"/>
T007284	SAN LUCA	1	7	Seminativo 5		30	90	2,55	1,12	€ 347,03		Gestione AFOR	<input type="checkbox"/>	<input checked="" type="checkbox"/>
T007285	SAN LUCA	1	8	Seminativo 5		10	60	0,88	0,38	€ 119,76		Gestione AFOR	<input type="checkbox"/>	<input checked="" type="checkbox"/>
T007286	SAN LUCA	1	9	Bosco Alto 3	9	71	30	15,05	15,05	€ 2 048,17		Gestione AFOR	<input type="checkbox"/>	<input checked="" type="checkbox"/>
T007287	SAN LUCA	10	10	Seminativo 4		19	40	2,50	1,20	€ 340,23		Gestione AFOR	<input type="checkbox"/>	<input checked="" type="checkbox"/>
T007288	SAN LUCA	10	11	Bosco Alto 2	2	41	20	7,47	3,74	€ 1 016,60		Gestione AFOR	<input type="checkbox"/>	<input checked="" type="checkbox"/>
T007289	SAN LUCA	10	12	Seminativo 4		24	50	3,16	1,52	€ 430,05		Gestione AFOR	<input type="checkbox"/>	<input checked="" type="checkbox"/>
T007290	SAN LUCA	10	13	Seminativo 4	3	9	30	39,94	19,17	€ 5 435,48		Gestione AFOR	<input type="checkbox"/>	<input checked="" type="checkbox"/>
T007291	SAN LUCA	10	14	Bosco Alto 2	8	52	80	26,43	13,21	€ 3 596,89		Gestione AFOR	<input type="checkbox"/>	<input checked="" type="checkbox"/>
T007292	SAN LUCA	10	15	Seminativo 4	1	3	70	13,39	6,49	€ 1 822,26		Gestione AFOR	<input type="checkbox"/>	<input checked="" type="checkbox"/>
T007293	SAN LUCA	10	16	Bosco Alto 2	10	8	40	31,25	15,62	€ 4 252,85		Gestione AFOR	<input type="checkbox"/>	<input checked="" type="checkbox"/>
T007294	SAN LUCA	10	19	Incolto prod 1		9	20	0,10	0,05	€ 13,61		Gestione AFOR	<input type="checkbox"/>	<input checked="" type="checkbox"/>
T007465	SAN LUCA	10	1a	Pascolo Arb 2	5	0	0	23,24	12,91	€ 3 162,76		Gestione AFOR	<input type="checkbox"/>	<input checked="" type="checkbox"/>
T007466	SAN LUCA	10	1b	Bosco Alto 2	4	93	80	15,30	7,65	€ 2 082,20		Gestione AFOR	<input type="checkbox"/>	<input checked="" type="checkbox"/>
T007469	SAN LUCA	10	24a	Semin Arb 4	31	21	30	483,61	290,16	€ 65 815,07		Gestione AFOR	<input type="checkbox"/>	<input checked="" type="checkbox"/>
T007470	SAN LUCA	10	24b	Pascolo Arb 2	10	0	0	46,48	25,82	€ 6 325,52		Gestione AFOR	<input type="checkbox"/>	<input checked="" type="checkbox"/>
T007295	SAN LUCA	10	26	Incolto prod 2	2	2	0	1,04	1,04	€ 141,53		Gestione AFOR	<input type="checkbox"/>	<input checked="" type="checkbox"/>
T007296	SAN LUCA	10	27	Bosco Alto 2	2	16	40	6,71	3,35	€ 913,17		Gestione AFOR	<input type="checkbox"/>	<input checked="" type="checkbox"/>
T007297	SAN LUCA	10	29	Pascolo Arb 2	16	83	80	78,26	43,48	€ 10 650,50		Gestione AFOR	<input type="checkbox"/>	<input checked="" type="checkbox"/>

ID TERRENO	Comune	Foglio	Particella	Coltura	ha	a	ca	Reddito Dominicale	Reddito Agrario	Valore 2014 15 Dicembre 2014	Provenienza	Destinazione d'uso	Pat. Disponibile	Pat. Indisponibile
T007467	SAN LUCA	10	2a	Seminativo 4	1	52	10	19,64	9,43	€ 2 672,83		Gestione AFOR	<input type="checkbox"/>	<input checked="" type="checkbox"/>
T007468	SAN LUCA	10	2b	Pascolo Arb 2	10	0	0	46,48	25,82	€ 6 325,52		Gestione AFOR	<input type="checkbox"/>	<input checked="" type="checkbox"/>
T007298	SAN LUCA	10	3	Bosco Alto 2	1	54	20	4,78	2,39	€ 650,52		Gestione AFOR	<input type="checkbox"/>	<input checked="" type="checkbox"/>
T007299	SAN LUCA	10	4	Semin Arb 4		34	20	5,30	3,18	€ 721,28		Gestione AFOR	<input type="checkbox"/>	<input checked="" type="checkbox"/>
T007300	SAN LUCA	10	5	Bosco Alto 2		9	50	0,29	0,15	€ 39,47		Gestione AFOR	<input type="checkbox"/>	<input checked="" type="checkbox"/>
T007301	SAN LUCA	10	7	Seminativo 4	2	22	60	28,74	13,80	€ 3 911,26		Gestione AFOR	<input type="checkbox"/>	<input checked="" type="checkbox"/>
T007302	SAN LUCA	10	8	Seminativo 4		45	0	5,81	2,79	€ 790,69		Gestione AFOR	<input type="checkbox"/>	<input checked="" type="checkbox"/>
T007303	SAN LUCA	10	9	Seminativo 4		13	40	1,73	0,83	€ 235,44		Gestione AFOR	<input type="checkbox"/>	<input checked="" type="checkbox"/>
T007411	SAN LUCA	15	1	Incolto prod 2	13	2	60	6,73	6,73	€ 915,89		Gestione AFOR	<input type="checkbox"/>	<input checked="" type="checkbox"/>
T007412	SAN LUCA	15	10a	Pascolo 1		50	0	3,10	2,58	€ 202,78		Gestione AFOR	<input type="checkbox"/>	<input checked="" type="checkbox"/>
T007413	SAN LUCA	15	10b	Pascolo Arb 1		48	50	6,26	3,01	€ 934,95		Gestione AFOR	<input type="checkbox"/>	<input checked="" type="checkbox"/>
T007414	SAN LUCA	15	11	Pascolo 1		26	30	1,63	1,36	€ 221,83		Gestione AFOR	<input type="checkbox"/>	<input checked="" type="checkbox"/>
T007415	SAN LUCA	15	12	Pascolo Arb 2		68	70	3,19	1,77	€ 434,13		Gestione AFOR	<input type="checkbox"/>	<input checked="" type="checkbox"/>
T007416	SAN LUCA	15	13	Pascolo 1		8	60	0,53	0,44	€ 72,13		Gestione AFOR	<input type="checkbox"/>	<input checked="" type="checkbox"/>
T007417	SAN LUCA	15	14	Incolto sterile	2	13	40	-00	-00	€ 0,00		Gestione AFOR	<input type="checkbox"/>	<input checked="" type="checkbox"/>
T007418	SAN LUCA	15	15	Incolto sterile	1	72	80	-00	-00	€ 0,00		Gestione AFOR	<input type="checkbox"/>	<input checked="" type="checkbox"/>
T007419	SAN LUCA	15	16	Incolto sterile	2	41	60	-00	-00	€ 0,00		Gestione AFOR	<input type="checkbox"/>	<input checked="" type="checkbox"/>
T007420	SAN LUCA	15	17	Incolto sterile		97	60	-00	-00	€ 0,00		Gestione AFOR	<input type="checkbox"/>	<input checked="" type="checkbox"/>
T007421	SAN LUCA	15	18	Incolto prod 2		25	60	0,13	0,13	€ 17,69		Gestione AFOR	<input type="checkbox"/>	<input checked="" type="checkbox"/>
T007422	SAN LUCA	15	19	Incolto prod 2	1	24	80	0,64	0,64	€ 87,10		Gestione AFOR	<input type="checkbox"/>	<input checked="" type="checkbox"/>
T007423	SAN LUCA	15	2	Pascolo Arb 2		30	50	1,42	0,79	€ 193,25		Gestione AFOR	<input type="checkbox"/>	<input checked="" type="checkbox"/>
T007424	SAN LUCA	15	20	Bosco Alto 2	4	97	80	15,43	7,71	€ 2 099,89		Gestione AFOR	<input type="checkbox"/>	<input checked="" type="checkbox"/>
T007425	SAN LUCA	15	21	Incolto prod 2	1	18	50	0,61	0,61	€ 83,02		Gestione AFOR	<input type="checkbox"/>	<input checked="" type="checkbox"/>
T007426	SAN LUCA	15	22	Incolto prod 1	2	74	60	2,84	1,42	€ 386,50		Gestione AFOR	<input type="checkbox"/>	<input checked="" type="checkbox"/>
T007427	SAN LUCA	15	23	Incolto sterile		47	30	-00	-00	€ 0,00		Gestione AFOR	<input type="checkbox"/>	<input checked="" type="checkbox"/>
T007428	SAN LUCA	15	3	Pascolo Arb 2	1	39	0	6,46	3,59	€ 879,15		Gestione AFOR	<input type="checkbox"/>	<input checked="" type="checkbox"/>
T007429	SAN LUCA	15	4a	Pascolo Arb 2	50	0	0	232,41	129,11	€ 31 628,96		Gestione AFOR	<input type="checkbox"/>	<input checked="" type="checkbox"/>
T007430	SAN LUCA	15	4b	Incolto prod 1	38	1	60	39,27	19,63	€ 5 344,30		Gestione AFOR	<input type="checkbox"/>	<input checked="" type="checkbox"/>
T007431	SAN LUCA	15	5a	Pascolo Arb 2	15	0	0	69,72	38,73	€ 9 488,28		Gestione AFOR	<input type="checkbox"/>	<input checked="" type="checkbox"/>
T007432	SAN LUCA	15	5b	Bosco Alto 2	11	15	80	34,58	17,29	€ 4 706,03		Gestione AFOR	<input type="checkbox"/>	<input checked="" type="checkbox"/>
T007433	SAN LUCA	15	6	Seminativo 4		17	50	2,26	1,08	€ 307,57		Gestione AFOR	<input type="checkbox"/>	<input checked="" type="checkbox"/>
T007434	SAN LUCA	15	7a	Pascolo Arb 2	52	0	0	241,70	134,28	€ 32 893,24		Gestione AFOR	<input type="checkbox"/>	<input checked="" type="checkbox"/>

ID TERRENO	Comune	Foglio	Particella	Coltura	ha	a	ca	Reddito Dominicale	Reddito Agrario	Valore 2014 15 Dicembre 2014	Provenienza	Destinazione d'uso	Pat. Disponibile	Pat. Indisponibile
T007435	SAN LUCA	15	7b	Bosco Alto 2	10	10	0	31,30	15,65	€ 4 259,65		Gestione AFOR	<input type="checkbox"/>	<input checked="" type="checkbox"/>
T007436	SAN LUCA	15	8	Pascolo 1		19	50	1,21	1,01	€ 164,67		Gestione AFOR	<input type="checkbox"/>	<input checked="" type="checkbox"/>
T007437	SAN LUCA	16	1	Seminativo 5		46	0	3,80	1,66	€ 517,15		Gestione AFOR	<input type="checkbox"/>	<input checked="" type="checkbox"/>
T007471	SAN LUCA	16	10a	Pascolo Arb 1	4	20	0	41,21	21,69	€ 5 608,32		Gestione AFOR	<input type="checkbox"/>	<input checked="" type="checkbox"/>
T007472	SAN LUCA	16	10b	Seminativo 4	17	88	90	230,97	110,87	€ 31 432,99		Gestione AFOR	<input type="checkbox"/>	<input checked="" type="checkbox"/>
T007304	SAN LUCA	16	11	Incolto prod 1	5	57	40	5,76	2,88	€ 783,89		Gestione AFOR	<input type="checkbox"/>	<input checked="" type="checkbox"/>
T007305	SAN LUCA	16	13	Bosco Alto 1	2	78	0	20,10	8,61	€ 2 735,43		Gestione AFOR	<input type="checkbox"/>	<input checked="" type="checkbox"/>
T007306	SAN LUCA	16	14	Bosco Alto 1	1	97	10	14,25	16,11	€ 1 939,30		Gestione AFOR	<input type="checkbox"/>	<input checked="" type="checkbox"/>
T007307	SAN LUCA	16	15	Bosco Alto 2	60	93	60	188,82	94,41	€ 25 696,74		Gestione AFOR	<input type="checkbox"/>	<input checked="" type="checkbox"/>
T007308	SAN LUCA	16	16	Bosco Alto 2		2	10	0,07	0,03	€ 9,53		Gestione AFOR	<input type="checkbox"/>	<input checked="" type="checkbox"/>
T007309	SAN LUCA	16	17	Bosco Alto 2		4	70	0,15	0,07	€ 20,41		Gestione AFOR	<input type="checkbox"/>	<input checked="" type="checkbox"/>
T007310	SAN LUCA	16	18	Bosco Alto 2		13	40	0,42	0,21	€ 57,16		Gestione AFOR	<input type="checkbox"/>	<input checked="" type="checkbox"/>
T007311	SAN LUCA	16	19	Bosco Alto 2		67	10	2,08	1,04	€ 283,07		Gestione AFOR	<input type="checkbox"/>	<input checked="" type="checkbox"/>
T007438	SAN LUCA	16	2	Seminativo 5	1	33	50	11,03	4,83	€ 1 501,09		Gestione AFOR	<input type="checkbox"/>	<input checked="" type="checkbox"/>
T007439	SAN LUCA	16	22	Incolto prod 2	1	61	60	0,83	0,83	€ 112,96		Gestione AFOR	<input type="checkbox"/>	<input checked="" type="checkbox"/>
T007312	SAN LUCA	16	23	Incolto sterile	3	1	60	-00	-00	€ 0,00		Gestione AFOR	<input type="checkbox"/>	<input checked="" type="checkbox"/>
T007440	SAN LUCA	16	4	Incolto prod 1	2	13	70	2,21	1,10	€ 300,76		Gestione AFOR	<input type="checkbox"/>	<input checked="" type="checkbox"/>
T007313	SAN LUCA	16	5	Bosco Alto 2	129	5	80	399,92	199,96	€ 54 425,59		Gestione AFOR	<input type="checkbox"/>	<input checked="" type="checkbox"/>
T007314	SAN LUCA	16	6	Seminativo 5		71	50	5,91	2,58	€ 804,30		Gestione AFOR	<input type="checkbox"/>	<input checked="" type="checkbox"/>
T007315	SAN LUCA	16	7	Seminativo 5		12	50	1,03	0,45	€ 140,17		Gestione AFOR	<input type="checkbox"/>	<input checked="" type="checkbox"/>
T007316	SAN LUCA	16	8	Seminativo 5		80	30	6,64	2,90	€ 903,65		Gestione AFOR	<input type="checkbox"/>	<input checked="" type="checkbox"/>
T007317	SAN LUCA	16	9	Seminativo 5		14	80	1,22	0,54	€ 166,03		Gestione AFOR	<input type="checkbox"/>	<input checked="" type="checkbox"/>
T007318	SAN LUCA	17	10	Bosco Alto 1	33	42	20	241,65	103,57	€ 32 886,44		Gestione AFOR	<input type="checkbox"/>	<input checked="" type="checkbox"/>
T007319	SAN LUCA	17	11	Bosco Alto 1	2	45	20	17,73	7,60	€ 2 412,90		Gestione AFOR	<input type="checkbox"/>	<input checked="" type="checkbox"/>
T007320	SAN LUCA	17	12	Bosco Alto 1	19	12	80	138,30	59,27	€ 18 821,41		Gestione AFOR	<input type="checkbox"/>	<input checked="" type="checkbox"/>
T007321	SAN LUCA	17	13	Seminativo 3	6	71	10	103,98	69,32	€ 14 150,76		Gestione AFOR	<input type="checkbox"/>	<input checked="" type="checkbox"/>
T007322	SAN LUCA	17	14	Semin Arb 4	1	26	20	19,55	11,73	€ 2 660,58		Gestione AFOR	<input type="checkbox"/>	<input checked="" type="checkbox"/>
T007323	SAN LUCA	17	20	Bosco Alto 1	31	98	0	231,23	99,10	€ 31 468,37		Gestione AFOR	<input type="checkbox"/>	<input checked="" type="checkbox"/>
T007325	SAN LUCA	17	21	Bosco Alto 1	17	44	0	126,10	54,04	€ 17 161,10		Gestione AFOR	<input type="checkbox"/>	<input checked="" type="checkbox"/>
T007326	SAN LUCA	17	22	Bosco Alto 1	15	70	0	113,52	48,65	€ 15 449,07		Gestione AFOR	<input type="checkbox"/>	<input checked="" type="checkbox"/>
T007327	SAN LUCA	17	23	Bosco Alto 1	1	98	60	14,36	6,15	€ 1 954,27		Gestione AFOR	<input type="checkbox"/>	<input checked="" type="checkbox"/>
T007328	SAN LUCA	17	24	Bosco Alto 1	6	71	80	48,57	20,82	€ 6 609,95		Gestione AFOR	<input type="checkbox"/>	<input checked="" type="checkbox"/>

ID TERRENO	Comune	Foglio	Particella	Coltura	ha	a	ca	Reddito Dominicale	Reddito Agrario	Valore 2014	Provenienza	Destinazione d'uso	Pat. Disponibile	Pat. Indisponibile
T007441	SAN LUCA	17	9	Pascolo Cesp 2	3	67	60	5,70	3,80	€ 775,72		Gestione AFOR	<input type="checkbox"/>	<input checked="" type="checkbox"/>
T007442	SAN LUCA	18	10	Seminativo 4		77	40	4,80	2,97	€ 653,24		Gestione AFOR	<input type="checkbox"/>	<input checked="" type="checkbox"/>
T007443	SAN LUCA	18	11	Pascolo Cesp 2	1	92	0	2,97	1,98	€ 404,19		Gestione AFOR	<input type="checkbox"/>	<input checked="" type="checkbox"/>
T007329	SAN LUCA	2	1	Bosco Alto 3	2	2	50	3,14	3,14	€ 427,33		Gestione AFOR	<input type="checkbox"/>	<input checked="" type="checkbox"/>
T007330	SAN LUCA	2	12	Bosco Alto 3	14	76	50	22,88	22,88	€ 3 113,77		Gestione AFOR	<input type="checkbox"/>	<input checked="" type="checkbox"/>
T007331	SAN LUCA	2	13	Pascolo Arb 2	1	6	0	4,93	1,93	€ 670,93		Gestione AFOR	<input type="checkbox"/>	<input checked="" type="checkbox"/>
T007332	SAN LUCA	2	14	Seminativo 5		53	40	4,41	1,93	€ 600,16		Gestione AFOR	<input type="checkbox"/>	<input checked="" type="checkbox"/>
T007333	SAN LUCA	2	15	Seminativo 5	61	83	50	510,96	223,55	€ 69 537,16		Gestione AFOR	<input type="checkbox"/>	<input checked="" type="checkbox"/>
T007334	SAN LUCA	2	2	Pascolo 2		55	60	1,15	1,15	€ 156,50		Gestione AFOR	<input type="checkbox"/>	<input checked="" type="checkbox"/>
T007335	SAN LUCA	2	3	Seminativo 5	1	87	30	15,48	6,77	€ 2 106,69		Gestione AFOR	<input type="checkbox"/>	<input checked="" type="checkbox"/>
T007336	SAN LUCA	2	4	Bosco Alto 3	1	83	60	2,84	2,84	€ 386,50		Gestione AFOR	<input type="checkbox"/>	<input checked="" type="checkbox"/>
T007337	SAN LUCA	2	5	Seminativo 5		16	90	1,40	0,61	€ 190,53		Gestione AFOR	<input type="checkbox"/>	<input checked="" type="checkbox"/>
T007338	SAN LUCA	2	6	Pascolo Arb 2		90	90	4,23	2,35	€ 575,67		Gestione AFOR	<input type="checkbox"/>	<input checked="" type="checkbox"/>
T007339	SAN LUCA	2	7	Seminativo 5	2	41	20	19,93	8,72	€ 2 712,30		Gestione AFOR	<input type="checkbox"/>	<input checked="" type="checkbox"/>
T007340	SAN LUCA	2	8	Pascolo Cesp 2	1	21	90	1,89	1,26	€ 257,21		Gestione AFOR	<input type="checkbox"/>	<input checked="" type="checkbox"/>
T007444	SAN LUCA	24	1	Pascolo Cesp 1		35	70	0,92	0,92	€ 125,20		Gestione AFOR	<input type="checkbox"/>	<input checked="" type="checkbox"/>
T007341	SAN LUCA	27	367	Fico India 2		6	20	0,54	0,32	€ 73,49			<input type="checkbox"/>	<input checked="" type="checkbox"/>
T007342	SAN LUCA	27	447	Fu d'accertamento			40	-00	-00	€ 0,00			<input type="checkbox"/>	<input checked="" type="checkbox"/>
T007343	SAN LUCA	27	543	Semin Arb 2		4	30	1,89	0,67	€ 257,21			<input type="checkbox"/>	<input checked="" type="checkbox"/>
T007344	SAN LUCA	3	1	Bosco Alto 3		59	0	0,91	0,91	€ 123,84		Gestione AFOR	<input type="checkbox"/>	<input checked="" type="checkbox"/>
T007345	SAN LUCA	3	10	Seminativo 3	1	45	30	22,51	4,90	€ 3 063,41		Gestione AFOR	<input type="checkbox"/>	<input checked="" type="checkbox"/>
T007346	SAN LUCA	3	11	Seminativo 3		47	40	7,34	4,90	€ 998,91		Gestione AFOR	<input type="checkbox"/>	<input checked="" type="checkbox"/>
T007473	SAN LUCA	3	12a	Pascolo Arb 1	16	0	0	157,00	82,63	€ 21 366,32		Gestione AFOR	<input type="checkbox"/>	<input checked="" type="checkbox"/>
T007474	SAN LUCA	3	12b	Pascolo 3	121	94	40	62,98	125,96	€ 8 571,02		Gestione AFOR	<input type="checkbox"/>	<input checked="" type="checkbox"/>
T007347	SAN LUCA	3	13	Semin Irrig 3	7	52	80	206,06	77,76	€ 28 042,95		Gestione AFOR	<input type="checkbox"/>	<input checked="" type="checkbox"/>
T007348	SAN LUCA	3	17	Bosco Alto 3	70	2	40	108,49	108,49	€ 14 764,53		Gestione AFOR	<input type="checkbox"/>	<input checked="" type="checkbox"/>
T007349	SAN LUCA	3	18	Seminativo 5	2	6	80	17,09	7,48	€ 2 325,80		Gestione AFOR	<input type="checkbox"/>	<input checked="" type="checkbox"/>
T007350	SAN LUCA	3	19	Seminativo 5	4	66	30	38,53	16,86	€ 5 243,59		Gestione AFOR	<input type="checkbox"/>	<input checked="" type="checkbox"/>
T007351	SAN LUCA	3	2	Bosco Alto 3		29	10	0,45	0,45	€ 61,24		Gestione AFOR	<input type="checkbox"/>	<input checked="" type="checkbox"/>
T007352	SAN LUCA	3	20	Incolto sterile		47	0	0,45	0,45	€ 61,24		Gestione AFOR	<input type="checkbox"/>	<input checked="" type="checkbox"/>
T007353	SAN LUCA	3	21	Incolto prod 2		75	70	0,39	0,39	€ 53,08		Gestione AFOR	<input type="checkbox"/>	<input checked="" type="checkbox"/>
T007354	SAN LUCA	3	3	Bosco Alto 3		1	80	0,03	0,03	€ 4,08		Gestione AFOR	<input type="checkbox"/>	<input checked="" type="checkbox"/>

ID TERRENO	Comune	Foglio	Particella	Coltura	ha	a	ca	Reddito Dominicale	Reddito Agrario	Valore 2014 15 Dicembre 2014	Provenienza	Destinazione d'uso	Pat. Disponibile	Pat. Indisponibile
T007355	SAN LUCA	3	4	Bosco Alto 3		30	90	0,48	0,48	€ 65,32		Gestione AFOR	<input type="checkbox"/>	<input checked="" type="checkbox"/>
T007356	SAN LUCA	3	5	Seminativo 5	2	6	20	17,04	7,45	€ 2 318,99		Gestione AFOR	<input type="checkbox"/>	<input checked="" type="checkbox"/>
T007357	SAN LUCA	3	6	Seminativo 5		21	20	1,75	0,77	€ 238,16		Gestione AFOR	<input type="checkbox"/>	<input checked="" type="checkbox"/>
T007358	SAN LUCA	3	7	Seminativo 5		42	30	3,50	1,53	€ 476,32		Gestione AFOR	<input type="checkbox"/>	<input checked="" type="checkbox"/>
T007359	SAN LUCA	3	8	Seminativo 5		80	90	6,69	2,92	€ 910,45		Gestione AFOR	<input type="checkbox"/>	<input checked="" type="checkbox"/>
T007360	SAN LUCA	3	9	Seminativo 5	4	86	50	40,20	17,59	€ 5 470,87		Gestione AFOR	<input type="checkbox"/>	<input checked="" type="checkbox"/>
T007361	SAN LUCA	4	10	Seminativo 5	4	12	80	34,11	14,92	€ 4 642,07		Gestione AFOR	<input type="checkbox"/>	<input checked="" type="checkbox"/>
T007477	SAN LUCA	4	11a	Pascolo 3	1	46	68	0,76	1,52	€ 103,43		Gestione AFOR	<input type="checkbox"/>	<input checked="" type="checkbox"/>
T007478	SAN LUCA	4	11b	Pascolo Arb 1	1	52	2	14,92	7,85	€ 2 030,48		Gestione AFOR	<input type="checkbox"/>	<input checked="" type="checkbox"/>
T007362	SAN LUCA	4	12	Pascolo Cesp 2	6	91	80	10,72	7,15	€ 1 458,90		Gestione AFOR	<input type="checkbox"/>	<input checked="" type="checkbox"/>
T007363	SAN LUCA	4	13	Incolto prod 2	9	83	60	5,08	5,08	€ 691,34		Gestione AFOR	<input type="checkbox"/>	<input checked="" type="checkbox"/>
T007364	SAN LUCA	4	14	Bosco Alto 3	27	30	0	42,30	42,30	€ 5 756,66		Gestione AFOR	<input type="checkbox"/>	<input checked="" type="checkbox"/>
T007475	SAN LUCA	4	1a	Bosco Alto 3	7	87	40	12,20	12,20	€ 1 660,31		Gestione AFOR	<input type="checkbox"/>	<input checked="" type="checkbox"/>
T007476	SAN LUCA	4	1b	Pascolo Arb 1	45	0	0	441,57	232,41	€ 60 093,79		Gestione AFOR	<input type="checkbox"/>	<input checked="" type="checkbox"/>
T007365	SAN LUCA	4	2	Seminativo 5	2	13	60	17,65	7,72	€ 2 402,01		Gestione AFOR	<input type="checkbox"/>	<input checked="" type="checkbox"/>
T007479	SAN LUCA	4	3a	Pascolo 3		13	81	0,07	0,14	€ 9,53		Gestione AFOR	<input type="checkbox"/>	<input checked="" type="checkbox"/>
T007480	SAN LUCA	4	3b	Pascolo Arb 1	3	51	49	34,49	18,15	€ 4 693,79		Gestione AFOR	<input type="checkbox"/>	<input checked="" type="checkbox"/>
T007366	SAN LUCA	4	4	Bosco Alto 3	3	82	50	5,93	5,93	€ 807,02		Gestione AFOR	<input type="checkbox"/>	<input checked="" type="checkbox"/>
T007367	SAN LUCA	4	5	Pascolo Arb 1	33	57	70	329,48	173,41	€ 44 839,33		Gestione AFOR	<input type="checkbox"/>	<input checked="" type="checkbox"/>
T007368	SAN LUCA	4	6	Seminativo 5	41	88	20	346,08	151,41	€ 47 098,44		Gestione AFOR	<input type="checkbox"/>	<input checked="" type="checkbox"/>
T007369	SAN LUCA	4	7	Bosco Alto 3	9	85	20	15,26	15,26	€ 2 076,75		Gestione AFOR	<input type="checkbox"/>	<input checked="" type="checkbox"/>
T007370	SAN LUCA	4	8	Seminativo 5		24	70	2,04	0,89	€ 277,63		Gestione AFOR	<input type="checkbox"/>	<input checked="" type="checkbox"/>
T007371	SAN LUCA	4	9	Seminativo 5		33	90	2,80	1,23	€ 381,06		Gestione AFOR	<input type="checkbox"/>	<input checked="" type="checkbox"/>
T007372	SAN LUCA	49	1	Pascolo Arb 1	169	81	80	1 666,37	877,04	€ 226 778,30		Gestione AFOR	<input type="checkbox"/>	<input checked="" type="checkbox"/>
T007481	SAN LUCA	49	2a	Semin Arb 4		4	60	1,49	0,89	€ 202,78		Gestione AFOR	<input type="checkbox"/>	<input checked="" type="checkbox"/>
T007482	SAN LUCA	49	2b	Pascolo Arb 1		70	0	6,87	3,82	€ 934,95		Gestione AFOR	<input type="checkbox"/>	<input checked="" type="checkbox"/>
T007373	SAN LUCA	49	3	Pascolo Cesp 1	38	39	20	99,14	99,14	€ 13 492,08		Gestione AFOR	<input type="checkbox"/>	<input checked="" type="checkbox"/>
T007374	SAN LUCA	5	10	Bosco Alto 3	4	60	70	7,14	7,14	€ 971,69		Gestione AFOR	<input type="checkbox"/>	<input checked="" type="checkbox"/>
T007375	SAN LUCA	5	11	Seminativo 5		92	70	7,66	3,35	€ 1 042,46		Gestione AFOR	<input type="checkbox"/>	<input checked="" type="checkbox"/>
T007376	SAN LUCA	5	13	Bosco Alto 3	29	17	0	45,20	45,20	€ 6 151,32			<input type="checkbox"/>	<input checked="" type="checkbox"/>
T007377	SAN LUCA	5	15	Pascolo 3		26	50	0,14	0,27	€ 19,05		Gestione AFOR	<input type="checkbox"/>	<input checked="" type="checkbox"/>
T007378	SAN LUCA	5	16	Bosco Alto 3	10	62	10	16,46	16,46	€ 2 240,06		Gestione AFOR	<input type="checkbox"/>	<input checked="" type="checkbox"/>

ID TERRENO	Comune	Foglio	Particella	Coltura	ha	a	ca	Reddito Dominicale	Reddito Agrario	Valore 2014 15 Dicembre 2014	Provenienza	Destinazione d'uso	Pat. Disponibile	Pat. Indisponibile
T007379	SAN LUCA	5	18	Bosco Alto 3	60	19	60	93,27	93,27	€ 12 693,23		Gestione AFOR	<input type="checkbox"/>	<input checked="" type="checkbox"/>
T007380	SAN LUCA	5	22	Bosco Alto 3	3	36	60	5,22	5,22	€ 710,40		Gestione AFOR	<input type="checkbox"/>	<input checked="" type="checkbox"/>
T007381	SAN LUCA	5	23	Bosco Alto 3	1	92	0	2,97	2,97	€ 404,19		Gestione AFOR	<input type="checkbox"/>	<input checked="" type="checkbox"/>
T007382	SAN LUCA	5	24	Bosco Alto 3		16	0	0,25	0,25	€ 34,02		Gestione AFOR	<input type="checkbox"/>	<input checked="" type="checkbox"/>
T007383	SAN LUCA	5	25	Bosco Alto 3		3	20	0,05	0,05	€ 6,80		Gestione AFOR	<input type="checkbox"/>	<input checked="" type="checkbox"/>
T007384	SAN LUCA	5	26	Bosco Alto 3		6	40	0,10	0,10	€ 13,61		Gestione AFOR	<input type="checkbox"/>	<input checked="" type="checkbox"/>
T007385	SAN LUCA	5	27	Bosco Alto 3		61	60	0,95	0,95	€ 129,29		Gestione AFOR	<input type="checkbox"/>	<input checked="" type="checkbox"/>
T007386	SAN LUCA	5	5	Seminativo 5		33	90	2,80	1,23	€ 381,06		Gestione AFOR	<input type="checkbox"/>	<input checked="" type="checkbox"/>
T007387	SAN LUCA	5	6	Bosco Alto 3	29	11	50	45,11	45,11	€ 6 139,07		Gestione AFOR	<input type="checkbox"/>	<input checked="" type="checkbox"/>
T007388	SAN LUCA	5	7	Bosco Alto 3		32	0	0,50	0,50	€ 68,05		Gestione AFOR	<input type="checkbox"/>	<input checked="" type="checkbox"/>
T007389	SAN LUCA	5	8	Bosco Alto 3		12	20	0,19	0,19	€ 25,86		Gestione AFOR	<input type="checkbox"/>	<input checked="" type="checkbox"/>
T007390	SAN LUCA	5	9	Bosco Alto 3		24	60	0,38	0,38	€ 51,71		Gestione AFOR	<input type="checkbox"/>	<input checked="" type="checkbox"/>
T007391	SAN LUCA	6	1	Bosco Alto 3	60	28	10	93,40	93,40	€ 12 710,92		Gestione AFOR	<input type="checkbox"/>	<input checked="" type="checkbox"/>
T007392	SAN LUCA	6	2	Seminativo 5		80	40	6,64	2,91	€ 903,65		Gestione AFOR	<input type="checkbox"/>	<input checked="" type="checkbox"/>
T007393	SAN LUCA	6	28	Pascolo 3	31	87	80	16,46	32,93	€ 2 240,06		Gestione AFOR	<input type="checkbox"/>	<input checked="" type="checkbox"/>
T007394	SAN LUCA	6	32	Incolto sterile	12	27	0	-00	-00	€ 0,00		Gestione AFOR	<input type="checkbox"/>	<input checked="" type="checkbox"/>
T007398	SAN LUCA	8	1	Pascolo Cesp 1	9	79	70	25,30	25,30	€ 3 443,11		Gestione AFOR	<input type="checkbox"/>	<input checked="" type="checkbox"/>
T007399	SAN LUCA	8	10	Pascolo Arb 1	61	43	60	602,85	317,29	€ 82 042,58		Gestione AFOR	<input type="checkbox"/>	<input checked="" type="checkbox"/>
T007400	SAN LUCA	8	11	Pascolo Arb 1	16	70	40	163,91	86,27	€ 22 306,71		Gestione AFOR	<input type="checkbox"/>	<input checked="" type="checkbox"/>
T007401	SAN LUCA	8	12	Incolto prod 2	4	32	80	2,24	2,24	€ 304,84		Gestione AFOR	<input type="checkbox"/>	<input checked="" type="checkbox"/>
T007402	SAN LUCA	8	13	Incolto sterile		58	20	-00	-00	€ 0,00		Gestione AFOR	<input type="checkbox"/>	<input checked="" type="checkbox"/>
T007403	SAN LUCA	8	14	Bosco Alto 2	28	89	0	89,52	44,76	€ 12 182,88		Gestione AFOR	<input type="checkbox"/>	<input checked="" type="checkbox"/>
T007404	SAN LUCA	8	15	Semin Arb 4		92	80	14,38	8,63	€ 1 956,99			<input type="checkbox"/>	<input checked="" type="checkbox"/>
T007405	SAN LUCA	8	2	Fabbr Rurale		1	40	-00	-00	€ 0,00		Gestione AFOR	<input type="checkbox"/>	<input checked="" type="checkbox"/>
T007406	SAN LUCA	8	3	Pascolo Cesp 2	3	86	40	5,99	3,99	€ 815,19		Gestione AFOR	<input type="checkbox"/>	<input checked="" type="checkbox"/>
T007445	SAN LUCA	8	4	Pascolo Cesp 2		25	80	0,13	0,13	€ 17,69		Gestione AFOR	<input type="checkbox"/>	<input checked="" type="checkbox"/>
T007407	SAN LUCA	8	6	Bosco Alto 2	114	69	60	355,41	177,71	€ 48 368,17		Gestione AFOR	<input type="checkbox"/>	<input checked="" type="checkbox"/>
T007408	SAN LUCA	8	7	Seminativo 4	20	71	70	267,49	128,39	€ 36 403,04		Gestione AFOR	<input type="checkbox"/>	<input checked="" type="checkbox"/>
T007409	SAN LUCA	8	9	Fabbr Rurale		1	60	-00	-00	€ 0,00		Gestione AFOR	<input type="checkbox"/>	<input checked="" type="checkbox"/>
207	Totale per Comune									€ 1 443 489,45				
T007484	SAN ROBERTO	20	33	Pascolo Cesp	20	65	20	53,33	53,33	€ 7 257,74		Gestione AFOR	<input type="checkbox"/>	<input checked="" type="checkbox"/>
T007485	SAN ROBERTO	20	51	Seminativo 2		12	0	3,41	2,48	€ 464,07		Gestione AFOR	<input type="checkbox"/>	<input checked="" type="checkbox"/>

ID TERRENO	Comune	Foglio	Particella	Coltura	ha	a	ca	Reddito Dominicale	Reddito Agrario	Valore 2014	Provenienza	Destinazione d'uso	Pat. Disponibile	Pat. Indisponibile	
T007486	SAN ROBERTO	20	53	Seminativo 2		17	60	5,00	3,64	€ 680,46		Gestione AFOR	<input type="checkbox"/>	<input checked="" type="checkbox"/>	
T007487	SAN ROBERTO	20	88	Seminativo 2		56	80	16,13	11,73	€ 2 195,15		Gestione AFOR	<input type="checkbox"/>	<input checked="" type="checkbox"/>	
T007483	SAN ROBERTO	21	32	Fabbr Rurale		9	60	-00		€ 0,00		Gestione AFOR	<input type="checkbox"/>	<input checked="" type="checkbox"/>	
5	Totali per Comune							€ 10 597,42							
T007488	SANT'AGATA DEL BIANCO	1	1	Pascolo Arb 1	4	57	40	35,43	23,62	€ 4 821,71		Gestione AFOR	<input type="checkbox"/>	<input checked="" type="checkbox"/>	
T007489	SANT'AGATA DEL BIANCO	1	10	Pascolo Arb 1	1	75	80	13,62	9,08	€ 1 853,56		Gestione AFOR	<input type="checkbox"/>	<input checked="" type="checkbox"/>	
T007490	SANT'AGATA DEL BIANCO	1	13a	Pascolo Arb 1	43	0	0	333,11	222,08	€ 45 333,34		Gestione AFOR	<input type="checkbox"/>	<input checked="" type="checkbox"/>	
T007491	SANT'AGATA DEL BIANCO	1	13b	Bosco Alto 1	10	90	70	45,06	16,90	€ 6 132,27		Gestione AFOR	<input type="checkbox"/>	<input checked="" type="checkbox"/>	
T007551	SANT'AGATA DEL BIANCO	1	14a	Seminativo 4		15	50	2,00	1,12	€ 272,18		Gestione AFOR	<input type="checkbox"/>	<input checked="" type="checkbox"/>	
T007552	SANT'AGATA DEL BIANCO	1	14b	Pascolo Arb 1		99	0	7,67	5,11	€ 1 043,82		Gestione AFOR	<input type="checkbox"/>	<input checked="" type="checkbox"/>	
T007492	SANT'AGATA DEL BIANCO	1	15	Seminativo 4	2	78	0	35,89	20,10	€ 4 884,31		Gestione AFOR	<input type="checkbox"/>	<input checked="" type="checkbox"/>	
T007493	SANT'AGATA DEL BIANCO	1	2	Pascolo Arb 1		24	90	1,93	1,29	€ 262,66		Gestione AFOR	<input type="checkbox"/>	<input checked="" type="checkbox"/>	
T007553	SANT'AGATA DEL BIANCO	1	21a	Seminativo 4		20	40	2,63	1,48	€ 357,92		Gestione AFOR	<input type="checkbox"/>	<input checked="" type="checkbox"/>	
T007554	SANT'AGATA DEL BIANCO	1	21b	Pascolo Arb 1	1	0	0	7,75	5,16	€ 1 054,71		Gestione AFOR	<input type="checkbox"/>	<input checked="" type="checkbox"/>	
T007555	SANT'AGATA DEL BIANCO	1	22a	Pascolo Arb 1	9	10	0	70,50	47,00	€ 9 594,43		Gestione AFOR	<input type="checkbox"/>	<input checked="" type="checkbox"/>	
T007556	SANT'AGATA DEL BIANCO	1	22b	Bosco Alto 1	12	74	80	52,67	19,75	€ 7 167,92		Gestione AFOR	<input type="checkbox"/>	<input checked="" type="checkbox"/>	
T007557	SANT'AGATA DEL BIANCO	1	23a	Seminativo 4	14	92	20	192,66	107,89	€ 26 219,33		Gestione AFOR	<input type="checkbox"/>	<input checked="" type="checkbox"/>	
T007558	SANT'AGATA DEL BIANCO	1	23b	Pascolo Arb 1	7	80	0	60,43	40,28	€ 8 223,99		Gestione AFOR	<input type="checkbox"/>	<input checked="" type="checkbox"/>	
T007494	SANT'AGATA DEL BIANCO	1	24	Seminativo 4		84	80	10,95	6,13	€ 1 490,20		Gestione AFOR	<input type="checkbox"/>	<input checked="" type="checkbox"/>	
T007495	SANT'AGATA DEL BIANCO	1	3	Pascolo Arb 1		1	10	0,09	0,06	€ 12,25		Gestione AFOR	<input type="checkbox"/>	<input checked="" type="checkbox"/>	
T007496	SANT'AGATA DEL BIANCO	1	4	Incolto prod		2	0	0,02	0,01	€ 2,72		Gestione AFOR	<input type="checkbox"/>	<input checked="" type="checkbox"/>	
T007498	SANT'AGATA DEL BIANCO	1	6	Pascolo Arb 1	46	47	80	360,06	240,04	€ 49 001,00		Gestione AFOR	<input type="checkbox"/>	<input checked="" type="checkbox"/>	
T007499	SANT'AGATA DEL BIANCO	1	7	Pascolo Arb 1		69	10	5,35	3,57	€ 728,09		Gestione AFOR	<input type="checkbox"/>	<input checked="" type="checkbox"/>	
T007560	SANT'AGATA DEL BIANCO	1	8a	Pascolo 1		57	31	2,96	1,48	€ 402,83		Gestione AFOR	<input type="checkbox"/>	<input checked="" type="checkbox"/>	
T007559	SANT'AGATA DEL BIANCO	1	8b	Pascolo Arb 1		12	89	1,00	0,67	€ 136,09		Gestione AFOR	<input type="checkbox"/>	<input checked="" type="checkbox"/>	
T007500	SANT'AGATA DEL BIANCO	1	9	Pascolo Arb 1		7	60	0,59	0,39	€ 80,29		Gestione AFOR	<input type="checkbox"/>	<input checked="" type="checkbox"/>	
T007501	SANT'AGATA DEL BIANCO	12	1	Pascolo 2	4	18	60	6,49	4,32	€ 883,23		Gestione AFOR	<input type="checkbox"/>	<input checked="" type="checkbox"/>	
T007502	SANT'AGATA DEL BIANCO	12	10	Semin Irrig Arb 3		18	20	4,51	3,29	€ 613,77		Gestione AFOR	<input type="checkbox"/>	<input checked="" type="checkbox"/>	
T007561	SANT'AGATA DEL BIANCO	12	11a	Pascolo 2		57	13	0,89	0,59	€ 121,12		Gestione AFOR	<input type="checkbox"/>	<input checked="" type="checkbox"/>	
T007562	SANT'AGATA DEL BIANCO	12	11b	Pascolo Arb 1	23	9	37	178,90	119,27	€ 24 346,72		Gestione AFOR	<input type="checkbox"/>	<input checked="" type="checkbox"/>	
T007503	SANT'AGATA DEL BIANCO	12	12	Pascolo 2	2	4	30	3,17	2,11	€ 431,41		Gestione AFOR	<input type="checkbox"/>	<input checked="" type="checkbox"/>	
T007504	SANT'AGATA DEL BIANCO	12	13	Semin Irrig 3		28	40	6,31	2,11	€ 858,74		Gestione AFOR	<input type="checkbox"/>	<input checked="" type="checkbox"/>	

ID TERRENO	Comune	Foglio	Particella	Coltura	ha	a	ca	Reddito Dominicale	Reddito Agrario	Valore 2014	Provenienza	Destinazione d'uso	Pat. Disponibile	Pat. Indisponibile
T007505	SANT'AGATA DEL BIANCO	12	14	Semin Irrig Arb 3		98	30	24,37	17,77	€ 3 316,54		Gestione AFOR	<input type="checkbox"/>	<input checked="" type="checkbox"/>
T007506	SANT'AGATA DEL BIANCO	12	15	Fabbr Rurale			78	-00	-00	€ 0,00		Gestione AFOR	<input type="checkbox"/>	<input checked="" type="checkbox"/>
T007507	SANT'AGATA DEL BIANCO	12	16	Fabbr Rurale			70	-00	-00	€ 0,00		Gestione AFOR	<input type="checkbox"/>	<input checked="" type="checkbox"/>
T007508	SANT'AGATA DEL BIANCO	12	17	Semin Irrig Arb 3	1	98	40	49,18	35,86	€ 6 692,97		Gestione AFOR	<input type="checkbox"/>	<input checked="" type="checkbox"/>
T007509	SANT'AGATA DEL BIANCO	12	18	Semin Arb 4	3	54	40	54,91	32,95	€ 7 472,77		Gestione AFOR	<input type="checkbox"/>	<input checked="" type="checkbox"/>
T007510	SANT'AGATA DEL BIANCO	12	19	Semin Arb 4		93	80	14,53	8,72	€ 1 977,41		Gestione AFOR	<input type="checkbox"/>	<input checked="" type="checkbox"/>
T007511	SANT'AGATA DEL BIANCO	12	2	Semin Irrig 3		26	70	5,93	2,76	€ 807,02		Gestione AFOR	<input type="checkbox"/>	<input checked="" type="checkbox"/>
T007512	SANT'AGATA DEL BIANCO	12	3	Bosco Alto 2	4	5	80	8,38	2,10	€ 1 140,44		Gestione AFOR	<input type="checkbox"/>	<input checked="" type="checkbox"/>
T007513	SANT'AGATA DEL BIANCO	12	4	Pascolo Arb 1	25	70	90	199,16	132,78	€ 27 103,92		Gestione AFOR	<input type="checkbox"/>	<input checked="" type="checkbox"/>
T007514	SANT'AGATA DEL BIANCO	12	5	Semin Irrig Arb 3		20	20	5,01	3,65	€ 681,82		Gestione AFOR	<input type="checkbox"/>	<input checked="" type="checkbox"/>
T007515	SANT'AGATA DEL BIANCO	12	6	Semin Irrig Arb 3		26	50	6,57	4,79	€ 894,12		Gestione AFOR	<input type="checkbox"/>	<input checked="" type="checkbox"/>
T007516	SANT'AGATA DEL BIANCO	12	7	Semin Irrig Arb 3		13	70	3,40	2,78	€ 462,71		Gestione AFOR	<input type="checkbox"/>	<input checked="" type="checkbox"/>
T007517	SANT'AGATA DEL BIANCO	12	8	Fico India		7	0	1,27	0,54	€ 172,84		Gestione AFOR	<input type="checkbox"/>	<input checked="" type="checkbox"/>
T007518	SANT'AGATA DEL BIANCO	12	9	Semin Irrig Arb 3		26	90	6,67	4,86	€ 907,73		Gestione AFOR	<input type="checkbox"/>	<input checked="" type="checkbox"/>
T007519	SANT'AGATA DEL BIANCO	13	1	Pascolo 1	24	3	60	124,14	62,07	€ 16 894,36		Gestione AFOR	<input type="checkbox"/>	<input checked="" type="checkbox"/>
T007520	SANT'AGATA DEL BIANCO	13	10	Pascolo 1	5	12	50	26,47	13,23	€ 3 602,33		Gestione AFOR	<input type="checkbox"/>	<input checked="" type="checkbox"/>
T007521	SANT'AGATA DEL BIANCO	13	11	Fabbr Rurale			26	-00	-00	€ 0,00		Gestione AFOR	<input type="checkbox"/>	<input checked="" type="checkbox"/>
T007522	SANT'AGATA DEL BIANCO	13	12	Semin Arb 2	2	59	60	60,33	24,13	€ 8 210,38		Gestione AFOR	<input type="checkbox"/>	<input checked="" type="checkbox"/>
T007563	SANT'AGATA DEL BIANCO	13	13a	Pascolo 1	28	9	0	145,07	72,54	€ 19 742,75		Gestione AFOR	<input type="checkbox"/>	<input checked="" type="checkbox"/>
T007564	SANT'AGATA DEL BIANCO	13	13b	Pascolo Arb 2	2	55	40	9,23	6,60	€ 1 256,12		Gestione AFOR	<input type="checkbox"/>	<input checked="" type="checkbox"/>
T007523	SANT'AGATA DEL BIANCO	13	29	Bosco Alto 2	1	46	70	3,03	0,76	€ 412,36		Gestione AFOR	<input type="checkbox"/>	<input checked="" type="checkbox"/>
T007524	SANT'AGATA DEL BIANCO	13	3	Pascolo Cesp 1	4	89	80	12,65	12,65	€ 1 721,55		Gestione AFOR	<input type="checkbox"/>	<input checked="" type="checkbox"/>
T007525	SANT'AGATA DEL BIANCO	13	30	Bosco Alto 2	5	72	0	11,82	2,95	€ 1 608,60		Gestione AFOR	<input type="checkbox"/>	<input checked="" type="checkbox"/>
T007526	SANT'AGATA DEL BIANCO	13	31	Semin Arb 3	2	69	80	62,70	25,08	€ 8 532,92		Gestione AFOR	<input type="checkbox"/>	<input checked="" type="checkbox"/>
T007528	SANT'AGATA DEL BIANCO	13	32	Semin Arb 3	4	66	90	108,51	43,40	€ 14 767,26		Gestione AFOR	<input type="checkbox"/>	<input checked="" type="checkbox"/>
T007529	SANT'AGATA DEL BIANCO	13	33	Semin Irrig Arb 2		40	0	14,05	10,33	€ 1 912,08		Gestione AFOR	<input type="checkbox"/>	<input checked="" type="checkbox"/>
T007530	SANT'AGATA DEL BIANCO	13	34	Semin Irrig Arb 2		68	80	24,16	17,77	€ 3 287,96		Gestione AFOR	<input type="checkbox"/>	<input checked="" type="checkbox"/>
T007531	SANT'AGATA DEL BIANCO	13	35	Fabbr Rurale			64	-00	-00	€ 0,00		Gestione AFOR	<input type="checkbox"/>	<input checked="" type="checkbox"/>
T007532	SANT'AGATA DEL BIANCO	13	4	Semin Irrig Arb 2	4	93	30	173,24	127,38	€ 23 576,44		Gestione AFOR	<input type="checkbox"/>	<input checked="" type="checkbox"/>
T007533	SANT'AGATA DEL BIANCO	13	42	Incolto sterile	4	1	0	-00	-00	€ 0,00		Gestione AFOR	<input type="checkbox"/>	<input checked="" type="checkbox"/>
T007534	SANT'AGATA DEL BIANCO	13	43	Bosco Alto 2	2	56	80	5,31	1,33	€ 722,64		Gestione AFOR	<input type="checkbox"/>	<input checked="" type="checkbox"/>
T007535	SANT'AGATA DEL BIANCO	13	5	Pascolo Arb 2	12	24	60	44,27	31,62	€ 6 024,76		Gestione AFOR	<input type="checkbox"/>	<input checked="" type="checkbox"/>

ID TERRENO	Comune	Foglio	Particella	Coltura	ha	a	ca	Reddito Dominicale	Reddito Agrario	Valore 2014 15 Dicembre 2014	Provenienza	Destinazione d'uso	Pat. Disponibile	Pat. Indisponibile
T007566	SANT'AGATA DEL BIANCO	13	6a	Pascolo 1	1	6	12	5,48	2,74	€ 745,78		Gestione AFOR	<input type="checkbox"/>	<input checked="" type="checkbox"/>
T007565	SANT'AGATA DEL BIANCO	13	6b	Pascolo Arb 2	4	76	8	17,21	12,29	€ 2 342,13		Gestione AFOR	<input type="checkbox"/>	<input checked="" type="checkbox"/>
T007527	SANT'AGATA DEL BIANCO	13	7	Semin Arb 3	1	18	70	27,59	11,03	€ 3 754,76		Gestione AFOR	<input type="checkbox"/>	<input checked="" type="checkbox"/>
T007534	SANT'AGATA DEL BIANCO	13	8	Pascolo 1	6	25	70	32,31	16,16	€ 4 397,11		Gestione AFOR	<input type="checkbox"/>	<input checked="" type="checkbox"/>
T007538	SANT'AGATA DEL BIANCO	13	9	Pascolo 1	7	60	40	39,27	19,64	€ 5 344,30		Gestione AFOR	<input type="checkbox"/>	<input checked="" type="checkbox"/>
T007536	SANT'AGATA DEL BIANCO	13	93	Pascolo 1	7	60	40	39,27	19,64	€ 5 344,30			<input type="checkbox"/>	<input checked="" type="checkbox"/>
T007539	SANT'AGATA DEL BIANCO	2	1	Pascolo Arb 1	5	38	70	41,73	27,82	€ 5 679,09		Gestione AFOR	<input type="checkbox"/>	<input checked="" type="checkbox"/>
T007540	SANT'AGATA DEL BIANCO	2	10	Pascolo Arb 1	1	75	30	13,58	9,05	€ 1 848,12		Gestione AFOR	<input type="checkbox"/>	<input checked="" type="checkbox"/>
T007541	SANT'AGATA DEL BIANCO	2	11	Pascolo Arb 1		36	20	2,80	1,87	€ 381,06		Gestione AFOR	<input type="checkbox"/>	<input checked="" type="checkbox"/>
T007542	SANT'AGATA DEL BIANCO	2	12	Pascolo Arb 1	8	83	70	68,46	45,64	€ 9 316,80		Gestione AFOR	<input type="checkbox"/>	<input checked="" type="checkbox"/>
T007543	SANT'AGATA DEL BIANCO	2	13	Pascolo Arb 1	2	41	30	18,69	12,46	€ 2 543,54		Gestione AFOR	<input type="checkbox"/>	<input checked="" type="checkbox"/>
T007544	SANT'AGATA DEL BIANCO	2	2	Pascolo Arb 1		53	0	4,11	2,74	€ 559,33		Gestione AFOR	<input type="checkbox"/>	<input checked="" type="checkbox"/>
T007567	SANT'AGATA DEL BIANCO	2	3a	Pascolo 1		10	25	0,53	0,26	€ 72,13		Gestione AFOR	<input type="checkbox"/>	<input checked="" type="checkbox"/>
T007568	SANT'AGATA DEL BIANCO	2	3b	Pascolo Arb 1	9	14	45	70,84	47,23	€ 9 640,70		Gestione AFOR	<input type="checkbox"/>	<input checked="" type="checkbox"/>
T007545	SANT'AGATA DEL BIANCO	2	4	Pascolo Arb 1	36	66	80	284,06	189,37	€ 38 658,07		Gestione AFOR	<input type="checkbox"/>	<input checked="" type="checkbox"/>
T007546	SANT'AGATA DEL BIANCO	2	5	Pascolo Arb 1		20	90	1,62	1,08	€ 220,47		Gestione AFOR	<input type="checkbox"/>	<input checked="" type="checkbox"/>
T007547	SANT'AGATA DEL BIANCO	2	6	Seminativo 4		4	80	0,62	0,35	€ 84,38		Gestione AFOR	<input type="checkbox"/>	<input checked="" type="checkbox"/>
T007548	SANT'AGATA DEL BIANCO	2	7	Pascolo Arb 1		15	40	1,19	0,80	€ 161,95		Gestione AFOR	<input type="checkbox"/>	<input checked="" type="checkbox"/>
T007549	SANT'AGATA DEL BIANCO	2	8	Pascolo Arb 1	1	63	80	12,69	8,46	€ 1 727,00		Gestione AFOR	<input type="checkbox"/>	<input checked="" type="checkbox"/>
T007550	SANT'AGATA DEL BIANCO	2	9	Pascolo Arb 1		19	70	1,53	1,02	€ 208,22		Gestione AFOR	<input type="checkbox"/>	<input checked="" type="checkbox"/>
80	Totale per Comune									€ 453 262,64				
T007569	SANT'ALESSIO IN ASPROMONTE	2	240	Pascolo Cesp	15	83	0	32,70	40,88	€ 4 450,18		Gestione AFOR	<input type="checkbox"/>	<input checked="" type="checkbox"/>
1	Totale per Comune									€ 4 450,18				
T007570	SANT'EUFEMIA D'ASPROMONTE	15	22	Bosco Alto 3	8	30	0	64,30	25,72	€ 8 750,66		Gestione AFOR	<input type="checkbox"/>	<input checked="" type="checkbox"/>
T007571	SANT'EUFEMIA D'ASPROMONTE	15	26	Bosco Alto 2	2	72	0	42,14	8,43	€ 5 734,88		Gestione AFOR	<input type="checkbox"/>	<input checked="" type="checkbox"/>
2	Totale per Comune									€ 14 485,55				
T008617	SANT'ILARIO DELLO IONIO	10	409	Agrumeto 1		1	70	8,07	2,55	€ 1 098,26			<input type="checkbox"/>	<input checked="" type="checkbox"/>
T008618	SANT'ILARIO DELLO IONIO	10	410	Agrumeto 1		3	70	17,56	5,54	€ 2 389,76			<input type="checkbox"/>	<input checked="" type="checkbox"/>
T008605	SANT'ILARIO DELLO IONIO	10	415	Agrumeto 1			10	0,47	0,15	€ 63,96	Atto pubblico del 01/02/02		<input type="checkbox"/>	<input checked="" type="checkbox"/>
T008606	SANT'ILARIO DELLO IONIO	10	416	Area Rurale			20	-00	-00	€ 0,00	Atto pubblico del 01/02/02		<input type="checkbox"/>	<input checked="" type="checkbox"/>
T008607	SANT'ILARIO DELLO IONIO	10	417	Agrumeto 1		2	10	10,09	3,15	€ 1 373,16	Atto pubblico del 01/02/02		<input type="checkbox"/>	<input checked="" type="checkbox"/>
T008615	SANT'ILARIO DELLO IONIO	10	421	Vigneto 1		1	30	2,15	0,97	€ 292,60			<input type="checkbox"/>	<input checked="" type="checkbox"/>

ID TERRENO	Comune	Foglio	Particella	Coltura	ha	a	ca	Reddito Dominicale	Reddito Agrario	Valore 2014	Provenienza	Destinazione d'uso	Pat. Disponibile	Pat. Indisponibile	
T008616	SANT'ILARIO DELLO IONIO	10	422	Agrumeto 1		1	80	8,54	2,70	€ 1 162,22			<input type="checkbox"/>	<input checked="" type="checkbox"/>	
T008604	SANT'ILARIO DELLO IONIO	10	428	Agrumeto 1			35	1,66	0,52	€ 225,91	Atto pubblico del 01/02/02		<input type="checkbox"/>	<input checked="" type="checkbox"/>	
T008612	SANT'ILARIO DELLO IONIO	10	429	Agrumeto 1			65	3,09	0,97	€ 420,52			<input type="checkbox"/>	<input checked="" type="checkbox"/>	
T008609	SANT'ILARIO DELLO IONIO	10	559	Uliveto 2		1	80	1,07	0,65	€ 145,62			<input type="checkbox"/>	<input checked="" type="checkbox"/>	
T008611	SANT'ILARIO DELLO IONIO	10	561	Uliveto 2		1	30	0,77	0,47	€ 104,79			<input type="checkbox"/>	<input checked="" type="checkbox"/>	
T008619	SANT'ILARIO DELLO IONIO	11	244	Agrumeto 1		1	80	8,54	2,70	€ 1 162,22			<input type="checkbox"/>	<input checked="" type="checkbox"/>	
T008614	SANT'ILARIO DELLO IONIO	11	246	Agrumeto 1		3	90	18,51	5,84	€ 2 519,05			<input type="checkbox"/>	<input checked="" type="checkbox"/>	
T008613	SANT'ILARIO DELLO IONIO	13	148	Agrumeto 1		2	0	9,49	3,00	€ 1 291,51			<input type="checkbox"/>	<input checked="" type="checkbox"/>	
T008620	SANT'ILARIO DELLO IONIO	13	150	Uliveto 1		2	60	2,15	0,94	€ 292,60			<input type="checkbox"/>	<input checked="" type="checkbox"/>	
T008621	SANT'ILARIO DELLO IONIO	13	151	Uliveto 1		1	0	0,83	0,36	€ 112,96			<input type="checkbox"/>	<input checked="" type="checkbox"/>	
T008805	SANT'ILARIO DELLO IONIO	13	179	Uliveto 1		3	0	2,48	1,08	€ 337,51			<input type="checkbox"/>	<input checked="" type="checkbox"/>	
T008804	SANT'ILARIO DELLO IONIO	13	180	Agrumeto 1			75	3,60	1,12	€ 489,93			<input type="checkbox"/>	<input checked="" type="checkbox"/>	
T008806	SANT'ILARIO DELLO IONIO	13	181	Uliveto 2			90	1,21	0,63	€ 164,67			<input type="checkbox"/>	<input checked="" type="checkbox"/>	
T008608	SANT'ILARIO DELLO IONIO	15	185	Agrumeto 1		1	10	4,97	1,65	€ 676,37	Atto pubblico del 01/02/02		<input type="checkbox"/>	<input checked="" type="checkbox"/>	
20	Totali per Comune							€ 14 323,60							
T007578	SANTO STEFANO IN ASPROMONTE	11	502	Castagneto 1		17	40	7,64	1,80	€ 1 039,74			<input type="checkbox"/>	<input checked="" type="checkbox"/>	
T007572	SANTO STEFANO IN ASPROMONTE	12	292	Castagneto 3		15	0	3,49	1,01	€ 474,96			<input type="checkbox"/>	<input checked="" type="checkbox"/>	
T007573	SANTO STEFANO IN ASPROMONTE	12	295	Castagneto 3		24	98	5,81	1,68	€ 790,69			<input type="checkbox"/>	<input checked="" type="checkbox"/>	
T007574	SANTO STEFANO IN ASPROMONTE	12	297	Pascolo		3	72	0,33	0,10	€ 44,91			<input type="checkbox"/>	<input checked="" type="checkbox"/>	
T007575	SANTO STEFANO IN ASPROMONTE	12	299	Pascolo			48	0,04	0,01	€ 5,44			<input type="checkbox"/>	<input checked="" type="checkbox"/>	
T007576	SANTO STEFANO IN ASPROMONTE	12	300	Castagneto 3		4	63	1,08	0,31	€ 146,98			<input type="checkbox"/>	<input checked="" type="checkbox"/>	
T007577	SANTO STEFANO IN ASPROMONTE	12	302	Castagneto 3		1	6	0,25	0,07	€ 34,02			<input type="checkbox"/>	<input checked="" type="checkbox"/>	
T007580	SANTO STEFANO IN ASPROMONTE	13	5	Bosco Alto	89	3	90	643,79	275,91	€ 87 614,16		Gestione AFOR	<input type="checkbox"/>	<input checked="" type="checkbox"/>	
T007581	SANTO STEFANO IN ASPROMONTE	13	6	Bosco Ceduo 2	12	33	40	191,10	76,44	€ 26 007,03		Gestione AFOR	<input type="checkbox"/>	<input checked="" type="checkbox"/>	
T007582	SANTO STEFANO IN ASPROMONTE	14	1	Pascolo	12	22	60	107,34	31,57	€ 14 608,03		Gestione AFOR	<input type="checkbox"/>	<input checked="" type="checkbox"/>	
T007583	SANTO STEFANO IN ASPROMONTE	14	105	Bosco Alto	3	30	40	23,89	10,24	€ 3 251,22		Gestione AFOR	<input type="checkbox"/>	<input checked="" type="checkbox"/>	
T007586	SANTO STEFANO IN ASPROMONTE	14	354	Pascolo	48	65	90	427,21	125,65	€ 58 139,52			<input type="checkbox"/>	<input checked="" type="checkbox"/>	
T007584	SANTO STEFANO IN ASPROMONTE	14	8	Bosco Alto	36	69	40	265,31	113,71	€ 36 106,36		Gestione AFOR	<input type="checkbox"/>	<input checked="" type="checkbox"/>	
T007585	SANTO STEFANO IN ASPROMONTE	14	9	Bosco Alto	185	26	40	1 339,53	574,09	€ 182 298,25		Gestione AFOR	<input type="checkbox"/>	<input checked="" type="checkbox"/>	
T007579	SANTO STEFANO IN ASPROMONTE	16	25	Orto Arb Irr		13	25	23,95	12,32	€ 3 259,38			<input type="checkbox"/>	<input checked="" type="checkbox"/>	
15	Totali per Comune							€ 413 820,69							
T007587	SCILLA	51	5	Bosco Alto	2	60	0	18,80	8,06	€ 2 558,51		Gestione AFOR	<input type="checkbox"/>	<input checked="" type="checkbox"/>	

ID TERRENO	Comune	Foglio	Particella	Coltura	ha	a	ca	Reddito Dominicale	Reddito Agrario	Valore 2014 15 Dicembre 2014	Provenienza	Destinazione d'uso	Pat. Disponibile	Pat. Indisponibile	
T006931	SCILLA	7	53	Vigneto 3		3	93	3,45	2,23	€ 0,00	ex Casmez (valore di perizia)	Conc. Cons. Turistico Scilla	<input checked="" type="checkbox"/>	<input type="checkbox"/>	
T006932	SCILLA	7	54	Vigneto 4		5	55	2,58	2,29	€ 0,00	ex Casmez (valore di perizia)	Conc. Cons. Turistico Scilla	<input checked="" type="checkbox"/>	<input type="checkbox"/>	
T006933	SCILLA	7	55	Vigneto 3		10	50	9,22	5,97	€ 0,00	ex Casmez (valore di perizia)	Conc. Cons. Turistico Scilla	<input checked="" type="checkbox"/>	<input type="checkbox"/>	
T006934	SCILLA	7	56	Vigneto 3		3	73	3,27	2,12	€ 0,00	ex Casmez (valore di perizia)	Conc. Cons. Turistico Scilla	<input checked="" type="checkbox"/>	<input type="checkbox"/>	
T006928	SCILLA	7	57	Vigneto 3		5	60	4,92	3,18	€ 0,00	ex Casmez (valore di perizia rif. A. ma. 220)	Conc. Cons. Turistico Scilla	<input checked="" type="checkbox"/>	<input type="checkbox"/>	
T006925	SCILLA	7	579	Vigneto 3		28	60	25,11	16,25	€ 0,00	ex Casmez (valore di perizia rif. A. ma. 1500)	Conc. Cons. Turistico Scilla	<input checked="" type="checkbox"/>	<input type="checkbox"/>	
T006927	SCILLA	7	588	Vigneto 3		1	20	1,05	0,68	€ 0,00	ex Casmez (valore di perizia rif. A. ma. 40)	Conc. Cons. Turistico Scilla	<input checked="" type="checkbox"/>	<input type="checkbox"/>	
T006926	SCILLA	7	592	Vigneto 3		5	20	4,57	2,95	€ 0,00	ex Casmez (valore di perizia rif. A. ma. 250)	Conc. Cons. Turistico Scilla	<input checked="" type="checkbox"/>	<input type="checkbox"/>	
T006930	SCILLA	7	593	Vigneto 3		5	35	4,70	3,04	€ 0,00	ex Casmez (valore di perizia)	Conc. Cons. Turistico Scilla	<input checked="" type="checkbox"/>	<input type="checkbox"/>	
T006929	SCILLA	7	595	Vigneto 3		4	58	4,02	2,60	€ 130 520,29	(val. di perizia rif. Alle particelle 52, 54, 55, 56, 57)	Conc. Cons. Turistico Scilla	<input checked="" type="checkbox"/>	<input type="checkbox"/>	
11	Totali per Comune										€ 133 078,80				
T007588	SINOPOLI	16	37	Pascolo 1		1	43	0,10	0,04	€ 13,61			<input type="checkbox"/>	<input checked="" type="checkbox"/>	
T007589	SINOPOLI	16	39	Pascolo 1			10	0,01	-00	€ 1,36			<input type="checkbox"/>	<input checked="" type="checkbox"/>	
T007590	SINOPOLI	16	41	Bosco Alto		9	91	0,77	0,31	€ 104,79			<input type="checkbox"/>	<input checked="" type="checkbox"/>	
T007591	SINOPOLI	16	44	Bosco Alto		30	67	2,38	0,95	€ 323,90			<input type="checkbox"/>	<input checked="" type="checkbox"/>	
T007592	SINOPOLI	16	46	Bosco Alto		1	48	0,11	0,05	€ 14,97			<input type="checkbox"/>	<input checked="" type="checkbox"/>	
T007593	SINOPOLI	16	48	Bosco Alto		3	27	0,25	0,10	€ 34,02			<input type="checkbox"/>	<input checked="" type="checkbox"/>	
T007594	SINOPOLI	16	49	Bosco Alto		5	38	0,42	0,17	€ 57,16			<input type="checkbox"/>	<input checked="" type="checkbox"/>	
T007595	SINOPOLI	16	51	Bosco Alto		13	43	1,04	0,42	€ 141,53			<input type="checkbox"/>	<input checked="" type="checkbox"/>	
T007596	SINOPOLI	16	53	Bosco Alto		10	47	0,81	0,32	€ 110,23			<input type="checkbox"/>	<input checked="" type="checkbox"/>	
T007597	SINOPOLI	16	56	Bosco Alto		4	72	0,37	0,15	€ 50,35			<input type="checkbox"/>	<input checked="" type="checkbox"/>	
T007598	SINOPOLI	16	58	Bosco Alto		3	43	0,27	0,11	€ 36,74			<input type="checkbox"/>	<input checked="" type="checkbox"/>	
T007599	SINOPOLI	18	3	Pascolo Cesp	7	30	30	56,58	18,86	€ 7 700,04		Gestione AFOR	<input type="checkbox"/>	<input checked="" type="checkbox"/>	
T007600	SINOPOLI	18	4	Bosco Alto	58	36	0	452,11	180,84	€ 61 528,19		Gestione AFOR	<input type="checkbox"/>	<input checked="" type="checkbox"/>	
T007601	SINOPOLI	18	5	Bosco Alto	45	37	60	351,52	140,61	€ 47 838,78		Gestione AFOR	<input type="checkbox"/>	<input checked="" type="checkbox"/>	
T007602	SINOPOLI	18	6	Bosco Alto	24	38	40	188,90	75,56	€ 25 707,63		Gestione AFOR	<input type="checkbox"/>	<input checked="" type="checkbox"/>	
15	Totali per Comune										€ 143 663,32				
T007603	STAITI	1	1	Bosco Alto		37	90	1,96	0,59	€ 266,74		Gestione AFOR	<input type="checkbox"/>	<input checked="" type="checkbox"/>	
T007604	STAITI	1	2	Bosco Alto		64	40	3,33	1,00	€ 453,18		Gestione AFOR	<input type="checkbox"/>	<input checked="" type="checkbox"/>	
T007605	STAITI	1	3	Bosco Alto	68	43	0	353,41	106,02	€ 48 095,99		Gestione AFOR	<input type="checkbox"/>	<input checked="" type="checkbox"/>	
T007606	STAITI	1	4	Bosco Alto	19	77	90	102,15	30,65	€ 13 901,72		Gestione AFOR	<input type="checkbox"/>	<input checked="" type="checkbox"/>	
T007607	STAITI	2	1	Bosco Alto	56	26	10	290,56	87,17	€ 39 542,66		Gestione AFOR	<input type="checkbox"/>	<input checked="" type="checkbox"/>	

ID TERRENO	Comune	Foglio	Particella	Coltura	ha	a	ca	Reddito Dominicale	Reddito Agrario	Valore 2014 15 Dicembre 2014	Provenienza	Destinazione d'uso	Pat. Disponibile	Pat. Indisponibile
T007608	STAITI	2	2	Bosco Alto		29	30	1,51	0,45	€ 205,50		Gestione AFOR	<input type="checkbox"/>	<input checked="" type="checkbox"/>
T007609	STAITI	2	3	Querceto 2		3	0	0,15	0,03	€ 20,41		Gestione AFOR	<input type="checkbox"/>	<input checked="" type="checkbox"/>
T007610	STAITI	2	4	Bosco Alto	2	23	30	11,53	3,46	€ 1 569,13		Gestione AFOR	<input type="checkbox"/>	<input checked="" type="checkbox"/>
T007611	STAITI	2	5	Pascolo		7	30	0,26	0,08	€ 35,38		Gestione AFOR	<input type="checkbox"/>	<input checked="" type="checkbox"/>
T007612	STAITI	2	7	Bosco Alto		18	20	0,94	0,28	€ 127,93		Gestione AFOR	<input type="checkbox"/>	<input checked="" type="checkbox"/>
T007613	STAITI	3	53	Bosco Alto	3	63	0	18,75	5,62	€ 2 551,71		Gestione AFOR	<input type="checkbox"/>	<input checked="" type="checkbox"/>
T007614	STAITI	3	55	Bosco Alto	12	51	80	64,65	19,40	€ 8 798,30		Gestione AFOR	<input type="checkbox"/>	<input checked="" type="checkbox"/>
T009824	STAITI	3	6	Pascolo	4	45	0	16,09	4,60	€ 2 189,71		Gestione AFOR	<input type="checkbox"/>	<input checked="" type="checkbox"/>
T009825	STAITI	3	7	Bosco Alto	2	14	40	11,07	3,32	€ 1 506,53		Gestione AFOR	<input type="checkbox"/>	<input checked="" type="checkbox"/>
T009826	STAITI	3	8	Querceto 2	3	15	40	16,29	3,26	€ 2 216,93		Gestione AFOR	<input type="checkbox"/>	<input checked="" type="checkbox"/>
T009827	STAITI	4	1	Pascolo Arb 1	4	4	20	31,31	20,88	€ 4 261,02		Gestione AFOR	<input type="checkbox"/>	<input checked="" type="checkbox"/>
T009828	STAITI	4	2	Fabbr Rurale		5	50	-00	-00	€ 0,00		Gestione AFOR	<input type="checkbox"/>	<input checked="" type="checkbox"/>
T009829	STAITI	4	3	Pascolo Cesp	2	21	30	11,43	5,71	€ 1 555,52		Gestione AFOR	<input type="checkbox"/>	<input checked="" type="checkbox"/>
T009830	STAITI	4	4	Bosco Alto	7	77	30	40,14	12,04	€ 5 462,70		Gestione AFOR	<input type="checkbox"/>	<input checked="" type="checkbox"/>
T009831	STAITI	4	6	Pascolo Arb 1	1	38	20	10,71	7,14	€ 1 457,54		Gestione AFOR	<input type="checkbox"/>	<input checked="" type="checkbox"/>
T007615	STAITI	4	7	Pascolo Cesp	42	11	90	217,53	108,76	€ 29 603,92		Gestione AFOR	<input type="checkbox"/>	<input checked="" type="checkbox"/>
T007616	STAITI	5	1	Bosco Alto	1	22	50	6,33	1,90	€ 861,46		Gestione AFOR	<input type="checkbox"/>	<input checked="" type="checkbox"/>
T007617	STAITI	5	10	Pascolo Cesp	29	94	30	154,64	77,32	€ 21 045,14		Gestione AFOR	<input type="checkbox"/>	<input checked="" type="checkbox"/>
T007618	STAITI	5	2	Seminativo 3	1	3	80	21,44	13,40	€ 2 917,80		Gestione AFOR	<input type="checkbox"/>	<input checked="" type="checkbox"/>
T007619	STAITI	5	3	Bosco Alto	17	61	60	90,98	27,29	€ 12 381,58		Gestione AFOR	<input type="checkbox"/>	<input checked="" type="checkbox"/>
T007620	STAITI	5	4	Bosco Alto		45	40	2,34	0,70	€ 318,45		Gestione AFOR	<input type="checkbox"/>	<input checked="" type="checkbox"/>
T007621	STAITI	5	5	Bosco Alto		10	70	0,55	0,17	€ 74,85		Gestione AFOR	<input type="checkbox"/>	<input checked="" type="checkbox"/>
27	Totali per Comune									€ 201 421,78				
1692	TOTALI PER PROVINCIA							€ 98 002,20	€ 42 833,27	€ 14 304 409,09				



Valore Terreni Provincia di REGGIO CALABRIA

Burc n. 87 del 15 Dicembre 2015

Regione Calabria
Dipartimento Bilancio e Patrimonio
Settore 4 - Demanio e Patrimonio

N° TERRENI PER COMUNE	COMUNE	Reddito Dominicale	Valore 2014
1	AFRICO	€ 0,00	€ 0,00
27	ANTONIMINA	€ 3 677,56	€ 500 483,56
13	ARDORE	€ 68,59	€ 9 334,50
28	BAGALADI	€ 1 365,85	€ 185 880,17
15	BAGNARA CALABRA	€ 51,16	€ 6 962,43
7	BIANCO	€ 37,57	€ 5 112,95
35	BIVONGI	€ 2 912,89	€ 396 418,70
91	BOVA	€ 1 973,52	€ 268 578,71
53	BOVA MARINA	€ 60,12	€ 320 562,95
50	BRANCALEONE	€ 62,05	€ 8 444,46
6	BRUZZANO ZEFFIRO	€ 28,85	€ 3 926,23
24	CAMINI	€ 40,93	€ 5 570,21
17	CAMPO CALABRO	€ 38,81	€ 130 002,37
18	CANOLO	€ 1 649,79	€ 224 521,91
4	CARAFFA DEL BIANCO	€ 37,85	€ 5 151,05
31	CARDETO	€ 1 419,52	€ 193 184,18
17	CASIGNANA	€ 2 027,94	€ 275 984,79
15	CAULONIA	€ 33,72	€ 4 589,00
59	CIMINA'	€ 6 502,03	€ 884 869,09

N° TERRENI PER COMUNE	COMUNE <small>Burc n. 87 del 15 Dicembre 2015</small>	Reddito Dominicale	Valore 2014
27	CITTANOVA	€ 2 185,53	€ 297 431,41
14	CONDOFURI	€ 201,35	€ 27 401,96
15	COSOLETO	€ 4 804,07	€ 653 791,67
10	DELIANUOVA	€ 676,23	€ 92 028,95
6	FIUMARA	€ 815,00	€ 110 914,33
43	GERACE	€ 4 891,41	€ 665 677,87
7	GROTTERIA	€ 30,08	€ 4 093,62
3	LAUREANA DI BORRELLO	€ 3,05	€ 415,08
2	LOCRI	€ 43,27	€ 5 888,67
141	MAMMOLA	€ 4 611,45	€ 627 577,78
29	MARTONE	€ 3 075,42	€ 418 537,61
13	MELICUCCO	€ 22,78	€ 3 100,16
30	MOLOCHIO	€ 8 048,93	€ 1 099 689,05
1	MONASTERACE	€ 6,54	€ 890,04
2	MONTEBELLO IONICO	€ 1,77	€ 240,88
12	OPPIDO MAMERTINA	€ 1 364,12	€ 185 644,73
11	PALIZZI	€ 272,49	€ 37 083,49
85	REGGIO CALABRIA	€ 11 189,15	€ 1 926 688,94
43	ROCCAFORTE DEL GRECO	€ 6 608,17	€ 899 313,81
1	ROCCELLA IONICA	€ 1,41	€ 191,89
56	ROGHUDI	€ 1 064,52	€ 144 871,81
128	ROSARNO	€ 1 138,89	€ 154 992,91

N° TERRENI PER COMUNE	COMUNE <small>Burc n. 87 del 15 Dicembre 2015</small>	Reddito Dominicale	Valore 2014
82	SAMO	€ 2 219,00	€ 301 986,38
6	SAN FERDINANDO	€ 75,64	€ 10 293,94
19	SAN GIOVANNI DI GERACE	€ 2 407,54	€ 327 645,02
12	SAN LORENZO	€ 336,88	€ 45 846,40
207	SAN LUCA	€ 10 607,78	€ 1 443 489,45
5	SAN ROBERTO	€ 77,87	€ 10 597,42
80	SANT'AGATA DEL BIANCO	€ 3 330,58	€ 453 262,64
1	SANT'ALESSIO IN ASPROMONTE	€ 32,70	€ 4 450,18
2	SANT'EUFEMIA D'ASPROMONTE	€ 106,44	€ 14 485,55
20	SANT'ILARIO DELLO IONIO	€ 105,25	€ 14 323,60
15	SANTO STEFANO IN ASPROMONTE	€ 3 040,76	€ 413 820,69
11	SCILLA	€ 81,69	€ 133 078,80
15	SINOPOLI	€ 1 055,64	€ 143 663,32
27	STAITI	€ 1 480,05	€ 201 421,78
1692		€ 98 002,20	€ 14 304 409,09

Regione Calabria

Dipartimento 4 - Bilancio e Patrimonio

Settore 4 - Demanio e Patrimonio Immobiliare

Inventario dei Beni Demaniali e Patrimoniali - Anno 2014
11 - Terreni provincia di Vibo Valentia



Elenco Terreni Provincia di VIBO VALENTIA

Regione Calabria
Dipartimento Bilancio e Patrimonio
Settore 4 - Demanio e Patrimonio

Burc n. 87 del 15 Dicembre 2015

ID TERRENO	Comune	Foglio	Particella	Coltura	ha	a	ca	Reddito Dominicale	Reddito Agrario	Valore 2014	Provenienza	Destinazione d'uso	Pat. Disponibile	Pat. Indisponibile
T008442	ACQUARO	26	874	Semin Irrig 2			40	0,14	0,05	€ 19,05		Dip.LL.PP. Acquedotti	<input type="checkbox"/>	<input checked="" type="checkbox"/>
T008443	ACQUARO	26	877	Semin Irrig 2		4	30	1,55	0,56	€ 210,94		Dip.LL.PP. Acquedotti	<input type="checkbox"/>	<input checked="" type="checkbox"/>
T008444	ACQUARO	26	880	Pascolo 2		0	90	0,04	0,02	€ 5,44		Dip.LL.PP. Acquedotti	<input type="checkbox"/>	<input checked="" type="checkbox"/>
T008445	ACQUARO	26	883	Seminativo 3		0	32	0,06	0,03	€ 8,17		Dip.LL.PP. Acquedotti	<input type="checkbox"/>	<input checked="" type="checkbox"/>
T008446	ACQUARO	26	886	Seminativo 3		0	30	0,05	0,03	€ 6,80		Dip.LL.PP. Acquedotti	<input type="checkbox"/>	<input checked="" type="checkbox"/>
T008447	ACQUARO	26	889	Seminativo 3		0	20	0,04	0,02	€ 5,44		Dip.LL.PP. Acquedotti	<input type="checkbox"/>	<input checked="" type="checkbox"/>
T008448	ACQUARO	26	892	Seminativo 3		2	20	0,40	0,20	€ 54,44		Dip.LL.PP. Acquedotti	<input type="checkbox"/>	<input checked="" type="checkbox"/>
T008449	ACQUARO	26	895	Seminativo 3			96	0,17	0,09	€ 23,14		Dip.LL.PP. Acquedotti	<input type="checkbox"/>	<input checked="" type="checkbox"/>
T008450	ACQUARO	26	898	Seminativo 3			90	0,16	0,08	€ 21,77		Dip.LL.PP. Acquedotti	<input type="checkbox"/>	<input checked="" type="checkbox"/>
T008451	ACQUARO	26	901	Seminativo 3		1	40	0,25	0,13	€ 34,02		Dip.LL.PP. Acquedotti	<input type="checkbox"/>	<input checked="" type="checkbox"/>
T008452	ACQUARO	26	904	Pascolo Cesp		1	0	0,06	0,03	€ 8,17		Dip.LL.PP. Acquedotti	<input type="checkbox"/>	<input checked="" type="checkbox"/>
T008453	ACQUARO	26	907	Seminativo 3			70	0,13	0,07	€ 17,69		Dip.LL.PP. Acquedotti	<input type="checkbox"/>	<input checked="" type="checkbox"/>
T008454	ACQUARO	26	910	Pascolo 2		1	50	0,07	0,03	€ 9,53		Dip.LL.PP. Acquedotti	<input type="checkbox"/>	<input checked="" type="checkbox"/>
T008455	ACQUARO	26	913	Pascolo 2			3	-00	-00	€ 0,00		Dip.LL.PP. Acquedotti	<input type="checkbox"/>	<input checked="" type="checkbox"/>
T008456	ACQUARO	27	607	Seminativo 3		6	40	1,16	0,59	€ 157,87		Dip. LL.PP. Acquedotti	<input type="checkbox"/>	<input checked="" type="checkbox"/>
T008457	ACQUARO	27	610	Pascolo Cesp			60	0,03	0,02	€ 4,08		Dip. LL.PP. Acquedotti	<input type="checkbox"/>	<input checked="" type="checkbox"/>
T008458	ACQUARO	27	612	Seminativo 3		5	20	0,94	0,48	€ 127,93		Dip. LL.PP. Acquedotti	<input type="checkbox"/>	<input checked="" type="checkbox"/>
T008459	ACQUARO	27	615	Pascolo Cesp		1	60	0,09	0,04	€ 12,25		Dip. LL.PP. Acquedotti	<input type="checkbox"/>	<input checked="" type="checkbox"/>
T008460	ACQUARO	27	618	Seminativo 3		2	40	0,43	0,22	€ 58,52		Dip. LL.PP. Acquedotti	<input type="checkbox"/>	<input checked="" type="checkbox"/>
T008461	ACQUARO	27	621	Seminativo 3			60	0,11	0,06	€ 14,97		Dip. LL.PP. Acquedotti	<input type="checkbox"/>	<input checked="" type="checkbox"/>
T008462	ACQUARO	27	624	Seminativo 3			80	0,14	0,07	€ 19,05		Dip. LL.PP. Acquedotti	<input type="checkbox"/>	<input checked="" type="checkbox"/>
T008463	ACQUARO	27	627	Seminativo 3		1	10	0,20	0,10	€ 27,22		Dip. LL.PP. Acquedotti	<input type="checkbox"/>	<input checked="" type="checkbox"/>
T008464	ACQUARO	27	630	Seminativo 3		3	60	0,65	0,33	€ 88,46		Dip. LL.PP. Acquedotti	<input type="checkbox"/>	<input checked="" type="checkbox"/>
T008465	ACQUARO	27	633	Seminativo 3		1	0	0,18	0,09	€ 24,50		Dip. LL.PP. Acquedotti	<input type="checkbox"/>	<input checked="" type="checkbox"/>
T008466	ACQUARO	27	636	Pascolo 2		1	40	0,07	0,03	€ 9,53		Dip. LL.PP. Acquedotti	<input type="checkbox"/>	<input checked="" type="checkbox"/>
T008467	ACQUARO	27	639	Semin Irrig 2			80	0,29	0,10	€ 39,47		Dip. LL.PP. Acquedotti	<input type="checkbox"/>	<input checked="" type="checkbox"/>
T008468	ACQUARO	27	643	Semin Irrig 2		4	70	1,70	0,61	€ 231,36		Dip. LL.PP. Acquedotti	<input type="checkbox"/>	<input checked="" type="checkbox"/>
T008469	ACQUARO	27	646	Semin Irrig 2		1	60	0,58	0,21	€ 78,93		Dip. LL.PP. Acquedotti	<input type="checkbox"/>	<input checked="" type="checkbox"/>
T008470	ACQUARO	27	649	Semin Irrig 2			30	0,11	0,04	€ 14,97		Dip. LL.PP. Acquedotti	<input type="checkbox"/>	<input checked="" type="checkbox"/>
T008471	ACQUARO	27	652	Seminativo 3		1	20	0,22	0,11	€ 29,94		Dip. LL.PP. Acquedotti	<input type="checkbox"/>	<input checked="" type="checkbox"/>

ID TERRENO	Comune	Foglio	Particella	Coltura	ha	a	ca	Reddito Dominicale	Reddito Agrario	Valore 2014	Provenienza	Destinazione d'uso	Pat. Disponibile	Pat. Indisponibile
T008472	ACQUARO	27	655	Semin Irrig 2		1	0	0,36	0,13	€ 48,99		Dip. LL.PP. Acquedotti	<input type="checkbox"/>	<input checked="" type="checkbox"/>
T008473	ACQUARO	27	658	Semin Irrig 2			90	0,33	0,12	€ 44,91		Dip. LL.PP. Acquedotti	<input type="checkbox"/>	<input checked="" type="checkbox"/>
T008474	ACQUARO	27	661	Vigneto 3			10	0,06	0,04	€ 8,17		Dip. LL.PP. Acquedotti	<input type="checkbox"/>	<input checked="" type="checkbox"/>
T008475	ACQUARO	27	663	Vigneto 3			5	0,04	0,02	€ 5,44		Dip. LL.PP. Acquedotti	<input type="checkbox"/>	<input checked="" type="checkbox"/>
T008476	ACQUARO	27	665	Semin Irrig 2			30	0,11	0,04	€ 14,97		Dip. LL.PP. Acquedotti	<input type="checkbox"/>	<input checked="" type="checkbox"/>
T008477	ACQUARO	27	668	Semin Irrig 2			30	0,11	0,04	€ 14,97		Dip. LL.PP. Acquedotti	<input type="checkbox"/>	<input checked="" type="checkbox"/>
T008478	ACQUARO	27	671	Semin Irrig 2		1	50	0,54	0,19	€ 73,49		Dip. LL.PP. Acquedotti	<input type="checkbox"/>	<input checked="" type="checkbox"/>
T008479	ACQUARO	27	675	Semin Irrig 2		1	0	0,36	0,13	€ 48,99		Dip. LL.PP. Acquedotti	<input type="checkbox"/>	<input checked="" type="checkbox"/>
T008480	ACQUARO	27	678	Semin Irrig 2		2	0	0,72	0,26	€ 97,99		Dip. LL.PP. Acquedotti	<input type="checkbox"/>	<input checked="" type="checkbox"/>
T008481	ACQUARO	27	681	Semin Irrig 2			35	0,13	0,05	€ 17,69		Dip. LL.PP. Acquedotti	<input type="checkbox"/>	<input checked="" type="checkbox"/>
T008482	ACQUARO	27	684	Area Rurale			10	-00	-00	€ 0,00		Dip. LL.PP. Acquedotti	<input type="checkbox"/>	<input checked="" type="checkbox"/>
T008483	ACQUARO	28	540	Pascolo 2			5	-00	-00	€ 0,00		Dip. LL.PP. Acquedotti	<input type="checkbox"/>	<input checked="" type="checkbox"/>
T008484	ACQUARO	28	542	Pascolo 2			30	0,01	0,01	€ 1,36		Dip. LL.PP. Acquedotti	<input type="checkbox"/>	<input checked="" type="checkbox"/>
T008485	ACQUARO	28	545	Semin Irrig 2		4	0	1,32	0,52	€ 179,64		Dip. LL.PP. Acquedotti	<input type="checkbox"/>	<input checked="" type="checkbox"/>
T008486	ACQUARO	28	548	Vigneto 2			80	0,70	0,39	€ 95,26		Dip. LL.PP. Acquedotti	<input type="checkbox"/>	<input checked="" type="checkbox"/>
T008487	ACQUARO	28	551	Vigneto 2		3	90	3,30	1,91	€ 449,10		Dip. LL.PP. Acquedotti	<input type="checkbox"/>	<input checked="" type="checkbox"/>
T008488	ACQUARO	28	554	Semin Irrig 2		2	50	0,90	0,32	€ 122,48		Dip. LL.PP. Acquedotti	<input type="checkbox"/>	<input checked="" type="checkbox"/>
T008489	ACQUARO	28	557	Semin Irrig 2		2	30	0,83	0,30	€ 112,96		Dip. LL.PP. Acquedotti	<input type="checkbox"/>	<input checked="" type="checkbox"/>
T008490	ACQUARO	28	561	Semin Irrig 1		2	60	1,48	0,67	€ 201,42		Dip. LL.PP. Acquedotti	<input type="checkbox"/>	<input checked="" type="checkbox"/>
T008491	ACQUARO	28	564	Pascolo Cesp		1	60	0,09	0,04	€ 12,25		Dip. LL.PP. Acquedotti	<input type="checkbox"/>	<input checked="" type="checkbox"/>
T008492	ACQUARO	28	567	Pascolo 2			35	0,02	0,01	€ 2,72		Dip. LL.PP. Acquedotti	<input type="checkbox"/>	<input checked="" type="checkbox"/>
T008493	ACQUARO	28	570	Pascolo Cesp		2	70	0,15	0,07	€ 20,41		Dip. LL.PP. Acquedotti	<input type="checkbox"/>	<input checked="" type="checkbox"/>
T008494	ACQUARO	28	573	Pascolo Cesp		2	0	0,11	0,05	€ 14,97		Dip. LL.PP. Acquedotti	<input type="checkbox"/>	<input checked="" type="checkbox"/>
T008495	ACQUARO	28	576	Semin Irrig 2			85	0,31	0,11	€ 42,19		Dip. LL.PP. Acquedotti	<input type="checkbox"/>	<input checked="" type="checkbox"/>
T008496	ACQUARO	28	579	Semin Irrig 2			85	0,31	0,11	€ 42,19		Dip. LL.PP. Acquedotti	<input type="checkbox"/>	<input checked="" type="checkbox"/>
T008497	ACQUARO	28	582	Vigneto 2			20	0,18	0,10	€ 24,50		Dip. LL.PP. Acquedotti	<input type="checkbox"/>	<input checked="" type="checkbox"/>
T008498	ACQUARO	28	585	Seminativo 3			85	0,15	0,08	€ 20,41		Dip. LL.PP. Acquedotti	<input type="checkbox"/>	<input checked="" type="checkbox"/>
T008499	ACQUARO	28	588	Seminativo 3			60	0,11	0,06	€ 14,97		Dip. LL.PP. Acquedotti	<input type="checkbox"/>	<input checked="" type="checkbox"/>
T008500	ACQUARO	28	591	Seminativo 3			75	0,14	0,07	€ 19,05		Dip. LL.PP. Acquedotti	<input type="checkbox"/>	<input checked="" type="checkbox"/>
T008501	ACQUARO	29	289	Seminativo 2		2	0	0,57	0,21	€ 77,57		Dip. LL.PP. Acquedotti	<input type="checkbox"/>	<input checked="" type="checkbox"/>
T008502	ACQUARO	29	292	Semin Irrig 2			60	0,22	0,08	€ 29,94		Dip. LL.PP. Acquedotti	<input type="checkbox"/>	<input checked="" type="checkbox"/>
T008503	ACQUARO	29	295	Semin Irrig 2		4	30	1,55	0,56	€ 210,94		Dip. LL.PP. Acquedotti	<input type="checkbox"/>	<input checked="" type="checkbox"/>

ID TERRENO	Comune	Foglio	Particella	Coltura	ha	a	ca	Reddito Dominicale	Reddito Agrario	Valore 2014	Provenienza	Destinazione d'uso	Pat. Disponibile	Pat. Indisponibile	
T008504	ACQUARO	29	298	Semin Irrig 2		1	90	0,69	0,25	€ 93,90		Dip. LL.PP. Acquedotti	<input type="checkbox"/>	<input checked="" type="checkbox"/>	
T008505	ACQUARO	29	301	Semin Irrig 2			95	0,34	0,12	€ 46,27		Dip. LL.PP. Acquedotti	<input type="checkbox"/>	<input checked="" type="checkbox"/>	
T008506	ACQUARO	29	304	Semin Irrig 2			15	0,05	0,02	€ 6,80		Dip. LL.PP. Acquedotti	<input type="checkbox"/>	<input checked="" type="checkbox"/>	
T008507	ACQUARO	29	306	Semin Irrig 2			70	0,25	0,09	€ 34,02		Dip. LL.PP. Acquedotti	<input type="checkbox"/>	<input checked="" type="checkbox"/>	
T008508	ACQUARO	29	309	Semin Irrig 2		3	10	1,12	0,40	€ 152,42		Dip. LL.PP. Acquedotti	<input type="checkbox"/>	<input checked="" type="checkbox"/>	
T008509	ACQUARO	29	312	Semin Irrig 2		1	0	0,36	0,13	€ 48,99		Dip. LL.PP. Acquedotti	<input type="checkbox"/>	<input checked="" type="checkbox"/>	
T008510	ACQUARO	29	315	Bosco Ceduo 3		1	20	0,03	0,04	€ 4,08		Dip. LL.PP. Acquedotti	<input type="checkbox"/>	<input checked="" type="checkbox"/>	
T008511	ACQUARO	29	318	Bosco Ceduo 3		1	60	0,04	0,05	€ 5,44		Dip. LL.PP. Acquedotti	<input type="checkbox"/>	<input checked="" type="checkbox"/>	
T008512	ACQUARO	29	321	Bosco Ceduo 3		1	60	0,04	0,05	€ 5,44		Dip. LL.PP. Acquedotti	<input type="checkbox"/>	<input checked="" type="checkbox"/>	
T008513	ACQUARO	29	325	Pascolo Cesp			60	0,03	0,02	€ 4,08		Dip. LL.PP. Acquedotti	<input type="checkbox"/>	<input checked="" type="checkbox"/>	
T008514	ACQUARO	29	326	Pascolo Cesp			25	0,01	0,01	€ 1,36		Dip. LL.PP. Acquedotti	<input type="checkbox"/>	<input checked="" type="checkbox"/>	
T008515	ACQUARO	29	329	Pascolo Cesp		3	40	0,19	0,09	€ 25,86		Dip. LL.PP. Acquedotti	<input type="checkbox"/>	<input checked="" type="checkbox"/>	
T008516	ACQUARO	29	332	Pascolo Cesp		1	70	0,10	0,04	€ 13,61		Dip. LL.PP. Acquedotti	<input type="checkbox"/>	<input checked="" type="checkbox"/>	
T008517	ACQUARO	29	334	Bosco Ceduo 3			65	0,02	0,02	€ 2,72		Dip. LL.PP. Acquedotti	<input type="checkbox"/>	<input checked="" type="checkbox"/>	
T008518	ACQUARO	29	335	Bosco Ceduo 3		1	10	0,03	0,03	€ 4,08		Dip. LL.PP. Acquedotti	<input type="checkbox"/>	<input checked="" type="checkbox"/>	
T008519	ACQUARO	30	445	Semin Irrig 3		3	40	0,88	0,35	€ 119,76		Dip. LL.PP. Acquedotti	<input type="checkbox"/>	<input checked="" type="checkbox"/>	
T008520	ACQUARO	30	448	Vigneto 2		1	0	0,88	0,49	€ 119,76		Dip. LL.PP. Acquedotti	<input type="checkbox"/>	<input checked="" type="checkbox"/>	
T008521	ACQUARO	30	451	Semin Irrig 3			80	0,21	0,08	€ 28,58		Dip. LL.PP. Acquedotti	<input type="checkbox"/>	<input checked="" type="checkbox"/>	
T008522	ACQUARO	30	454	Semin Irrig 3		2	80	0,72	0,29	€ 97,99		Dip. LL.PP. Acquedotti	<input type="checkbox"/>	<input checked="" type="checkbox"/>	
T008523	ACQUARO	30	457	Semin Irrig 3			35	0,09	0,04	€ 12,25		Dip. LL.PP. Acquedotti	<input type="checkbox"/>	<input checked="" type="checkbox"/>	
T008524	ACQUARO	30	460	Semin Irrig 3			80	0,21	0,08	€ 28,58		Dip. LL.PP. Acquedotti	<input type="checkbox"/>	<input checked="" type="checkbox"/>	
T008525	ACQUARO	30	463	Semin Irrig 3			90	0,23	0,09	€ 31,30		Dip. LL.PP. Acquedotti	<input type="checkbox"/>	<input checked="" type="checkbox"/>	
T008526	ACQUARO	30	466	Semin Irrig 3		1	60	0,41	0,17	€ 55,80		Dip. LL.PP. Acquedotti	<input type="checkbox"/>	<input checked="" type="checkbox"/>	
T008527	ACQUARO	30	469	Semin Irrig 3		1	50	0,35	0,15	€ 47,63		Dip. LL.PP. Acquedotti	<input type="checkbox"/>	<input checked="" type="checkbox"/>	
T008528	ACQUARO	30	473	Bosco Ceduo 3		1	60	0,04	0,05	€ 5,44		Dip. LL.PP. Acquedotti	<input type="checkbox"/>	<input checked="" type="checkbox"/>	
T008529	ACQUARO	30	476	Pascolo Cesp		5	10	0,29	0,13	€ 39,47		Dip. LL.PP. Acquedotti	<input type="checkbox"/>	<input checked="" type="checkbox"/>	
T008530	ACQUARO	30	479	Semin Irrig 3			70	0,18	0,05	€ 24,50		Dip. LL.PP. Acquedotti	<input type="checkbox"/>	<input checked="" type="checkbox"/>	
T008531	ACQUARO	30	482	Bosco Ceduo 3			50	0,01	0,02	€ 1,36		Dip. LL.PP. Acquedotti	<input type="checkbox"/>	<input checked="" type="checkbox"/>	
90	Totali per Comune										€ 4 495,09				
T007624	BROGNATURO	11	15	Seminativo 3		79	50	8,21	4,52	€ 1 117,31			<input type="checkbox"/>	<input checked="" type="checkbox"/>	
T007625	BROGNATURO	11	16	Pascolo Cesp	1	6	40	2,75	2,75	€ 374,25			<input type="checkbox"/>	<input checked="" type="checkbox"/>	
T007626	BROGNATURO	11	36	Seminativo 3		18	80	1,94	1,07	€ 264,02			<input type="checkbox"/>	<input checked="" type="checkbox"/>	

ID TERRENO	Comune	Foglio	Particella	Coltura	ha	a	ca	Reddito Dominicale	Reddito Agrario	Valore 2014	Provenienza	Destinazione d'uso	Pat. Disponibile	Pat. Indisponibile	
T007627	BROGNATURO	11	37	Pascolo 1		29	90	1,54	1,39	€ 209,58			<input type="checkbox"/>	<input checked="" type="checkbox"/>	
T007628	BROGNATURO	6	80	Pascolo Cesp	1	21	80	3,15	3,15	€ 428,69			<input type="checkbox"/>	<input checked="" type="checkbox"/>	
T007629	BROGNATURO	6	85	Pascolo Cesp	1	24	60	3,22	3,22	€ 438,21			<input type="checkbox"/>	<input checked="" type="checkbox"/>	
T007630	BROGNATURO	6	87	Seminativo 3		83	50	8,62	4,74	€ 1 173,11			<input type="checkbox"/>	<input checked="" type="checkbox"/>	
T007631	BROGNATURO	6	88	Pascolo Cesp		93	70	2,42	2,42	€ 329,34			<input type="checkbox"/>	<input checked="" type="checkbox"/>	
8	Totali per Comune									€ 4 334,50					
T007632	CESSANITI	10	141	Seminativo 2		11	90	3,38	1,54	€ 459,99			<input type="checkbox"/>	<input checked="" type="checkbox"/>	
T007633	CESSANITI	10	142	Seminativo 2		22	90	6,50	2,96	€ 884,59			<input type="checkbox"/>	<input checked="" type="checkbox"/>	
T007634	CESSANITI	10	404	Uliveto 1		89	70	67,17	39,38	€ 9 141,25			<input type="checkbox"/>	<input checked="" type="checkbox"/>	
T007635	CESSANITI	10	405	Uliveto 1		14	40	10,78	6,32	€ 1 467,06			<input type="checkbox"/>	<input checked="" type="checkbox"/>	
T007636	CESSANITI	10	409	Uliveto 2		6	60	3,41	2,73	€ 464,07			<input type="checkbox"/>	<input checked="" type="checkbox"/>	
T007637	CESSANITI	10	411	Uliveto 2			14	0,07	0,06	€ 9,53			<input type="checkbox"/>	<input checked="" type="checkbox"/>	
T007638	CESSANITI	10	412	Uliveto 2			66	0,34	0,27	€ 46,27			<input type="checkbox"/>	<input checked="" type="checkbox"/>	
T007639	CESSANITI	10	415	Pascolo Arb		4	40	0,45	0,23	€ 61,24			<input type="checkbox"/>	<input checked="" type="checkbox"/>	
T007640	CESSANITI	10	417	Pascolo Arb		55	30	5,71	2,86	€ 777,08			<input type="checkbox"/>	<input checked="" type="checkbox"/>	
T007641	CESSANITI	10	420	Pascolo Arb		35	30	3,63	1,82	€ 494,01			<input type="checkbox"/>	<input checked="" type="checkbox"/>	
T007642	CESSANITI	10	435	Seminativo 2		42	0	0,12	0,05	€ 16,33			<input type="checkbox"/>	<input checked="" type="checkbox"/>	
T007643	CESSANITI	10	438	Uliveto 2		1	40	0,72	0,58	€ 97,99			<input type="checkbox"/>	<input checked="" type="checkbox"/>	
T007644	CESSANITI	10	441	Uliveto 2		1	40	0,72	0,58	€ 97,99			<input type="checkbox"/>	<input checked="" type="checkbox"/>	
T007645	CESSANITI	10	447	Seminativo 3		2	10	0,33	0,16	€ 44,91			<input type="checkbox"/>	<input checked="" type="checkbox"/>	
T007646	CESSANITI	10	448	Seminativo 3		1	40	0,22	0,11	€ 29,94			<input type="checkbox"/>	<input checked="" type="checkbox"/>	
T007647	CESSANITI	10	450	Pascolo Arb		5	80	0,60	0,30	€ 81,65			<input type="checkbox"/>	<input checked="" type="checkbox"/>	
T007648	CESSANITI	10	451	Pascolo Arb		5	80	0,60	0,30	€ 81,65			<input type="checkbox"/>	<input checked="" type="checkbox"/>	
T007649	CESSANITI	10	453	Seminativo 3		5	0	0,77	0,39	€ 104,79			<input type="checkbox"/>	<input checked="" type="checkbox"/>	
18	Totali per Comune									€ 14 360,34					
T008532	DINAMI	39	731	Semin Arb 2		8	50	3,07	1,10	€ 417,80		Dip. LL.PP. Acquedotti	<input type="checkbox"/>	<input checked="" type="checkbox"/>	
T008533	DINAMI	39	735	Pascolo 1			90	0,07	0,05	€ 9,53		Dip. LL.PP. Acquedotti	<input type="checkbox"/>	<input checked="" type="checkbox"/>	
T008534	DINAMI	39	738	Seminativo 1		10	80	5,02	1,95	€ 683,18		Dip. LL.PP. Acquedotti	<input type="checkbox"/>	<input checked="" type="checkbox"/>	
T008535	DINAMI	39	741	Semin Irrig Arb 1			40	0,24	0,12	€ 32,66		Dip. LL.PP. Acquedotti	<input type="checkbox"/>	<input checked="" type="checkbox"/>	
T008536	DINAMI	39	743	Fabbr Rurale		1	40	-00	-00	€ 0,00		Dip. LL.PP. Acquedotti	<input type="checkbox"/>	<input checked="" type="checkbox"/>	
T008537	DINAMI	39	746	Semin Irrig Arb 1			45	0,26	0,14	€ 35,38		Dip. LL.PP. Acquedotti	<input type="checkbox"/>	<input checked="" type="checkbox"/>	
T008538	DINAMI	39	749	Semin Irrig 1			30	0,15	0,08	€ 20,41		Dip. LL.PP. Acquedotti	<input type="checkbox"/>	<input checked="" type="checkbox"/>	

ID TERRENO	Comune	Foglio	Particella	Coltura	ha	a	ca	Reddito Dominicale	Reddito Agrario	Valore 2014	Provenienza	Destinazione d'uso	Pat. Disponibile	Pat. Indisponibile
T008539	DINAMI	39	751	Vigneto 2			15	0,11	0,07	€ 14,97		Dip. LL.PP. Acquedotti	<input type="checkbox"/>	<input checked="" type="checkbox"/>
T008540	DINAMI	39	753	Semin Irrig 1		3	20	1,65	0,83	€ 224,55		Dip. LL.PP. Acquedotti	<input type="checkbox"/>	<input checked="" type="checkbox"/>
T008541	DINAMI	39	756	Semin Irrig 1		1	65	0,82	0,43	€ 111,59		Dip. LL.PP. Acquedotti	<input type="checkbox"/>	<input checked="" type="checkbox"/>
T008542	DINAMI	39	759	Semin Irrig 1		1	75	0,87	0,45	€ 118,40		Dip. LL.PP. Acquedotti	<input type="checkbox"/>	<input checked="" type="checkbox"/>
T008543	DINAMI	39	762	Semin Irrig 1		4	65	2,31	1,20	€ 314,37		Dip. LL.PP. Acquedotti	<input type="checkbox"/>	<input checked="" type="checkbox"/>
T008544	DINAMI	40	152	Semin Irrig 3		1	30	0,30	0,13	€ 40,83		Dip. LL.PP. Acquedotti	<input type="checkbox"/>	<input checked="" type="checkbox"/>
T008545	DINAMI	40	155	Seminativo 3			50	0,10	0,05	€ 13,61		Dip. LL.PP. Acquedotti	<input type="checkbox"/>	<input checked="" type="checkbox"/>
T008546	DINAMI	40	158	Seminativo 2		6	90	2,14	0,89	€ 291,24		Dip. LL.PP. Acquedotti	<input type="checkbox"/>	<input checked="" type="checkbox"/>
T008547	DINAMI	40	161	Seminativo 2		3	90	1,21	0,50	€ 164,67		Dip. LL.PP. Acquedotti	<input type="checkbox"/>	<input checked="" type="checkbox"/>
T008548	DINAMI	40	164	Pascolo Cesp			80	0,04	0,02	€ 5,44		Dip. LL.PP. Acquedotti	<input type="checkbox"/>	<input checked="" type="checkbox"/>
T008549	DINAMI	40	167	Semin Arb 1			5	0,02	0,01	€ 2,72		Dip. LL.PP. Acquedotti	<input type="checkbox"/>	<input checked="" type="checkbox"/>
T008550	DINAMI	41	102	Semin Irrig Arb 1		2	60	1,61	0,83	€ 219,11		Dip. LL.PP. Acquedotti	<input type="checkbox"/>	<input checked="" type="checkbox"/>
T008551	DINAMI	41	105	Bosco Ceduo 3			40	0,01	0,01	€ 1,36		Dip. LL.PP. Acquedotti	<input type="checkbox"/>	<input checked="" type="checkbox"/>
T008552	DINAMI	41	108	Seminativo 3		8	30	1,71	0,86	€ 232,72		Dip. LL.PP. Acquedotti	<input type="checkbox"/>	<input checked="" type="checkbox"/>
T008553	DINAMI	41	111	Semin Irrig Arb 3		1	0	0,34	0,13	€ 46,27		Dip. LL.PP. Acquedotti	<input type="checkbox"/>	<input checked="" type="checkbox"/>
T008554	DINAMI	41	114	Pascolo Cesp			30	0,02	0,01	€ 2,72		Dip. LL.PP. Acquedotti	<input type="checkbox"/>	<input checked="" type="checkbox"/>
T008555	DINAMI	41	117	Seminativo 2		1	30	0,40	0,17	€ 54,44		Dip. LL.PP. Acquedotti	<input type="checkbox"/>	<input checked="" type="checkbox"/>
T008556	DINAMI	41	120	Semin Irrig 3		1	20	0,28	0,12	€ 38,11		Dip. LL.PP. Acquedotti	<input type="checkbox"/>	<input checked="" type="checkbox"/>
T008557	DINAMI	41	123	Pascolo 2			50	0,03	0,01	€ 4,08		Dip. LL.PP. Acquedotti	<input type="checkbox"/>	<input checked="" type="checkbox"/>
T008558	DINAMI	41	125	Seminativo 3		4	0	0,83	0,41	€ 112,96		Dip. LL.PP. Acquedotti	<input type="checkbox"/>	<input checked="" type="checkbox"/>
T008559	DINAMI	41	95	Bosco Ceduo 3		5	50	0,17	0,17	€ 23,14		Dip. LL.PP. Acquedotti	<input type="checkbox"/>	<input checked="" type="checkbox"/>
T008560	DINAMI	41	99	Bosco Ceduo 3			90	0,03	0,03	€ 4,08		Dip. LL.PP. Acquedotti	<input type="checkbox"/>	<input checked="" type="checkbox"/>
T008561	DINAMI	42	220	Pascolo Cesp		1	20	0,06	0,03	€ 8,17		Dip. LL.PP. Acquedotti	<input type="checkbox"/>	<input checked="" type="checkbox"/>
T008562	DINAMI	42	223	Seminativo 2		1	50	0,46	0,19	€ 62,60		Dip. LL.PP. Acquedotti	<input type="checkbox"/>	<input checked="" type="checkbox"/>
T008563	DINAMI	43	66	Seminativo 1		6	60	3,07	1,19	€ 417,80		Dip. LL.PP. Acquedotti	<input type="checkbox"/>	<input checked="" type="checkbox"/>
T008564	DINAMI	43	69	Bosco Ceduo 3		1	20	0,04	0,04	€ 5,44		Dip. LL.PP. Acquedotti	<input type="checkbox"/>	<input checked="" type="checkbox"/>
33	Totali per Comune									€ 3 734,34				
T007650	FABRIZIA	1	24	Bosco Alto 1	1	46	80	12,89	4,55	€ 1 754,22			<input type="checkbox"/>	<input checked="" type="checkbox"/>
T007651	FABRIZIA	1	25	Bosco Ceduo 2	5	65	80	55,52	17,53	€ 7 555,78			<input type="checkbox"/>	<input checked="" type="checkbox"/>
T007652	FABRIZIA	1	29	Bosco Ceduo 2	16	30	70	160,02	50,53	€ 21 777,31			<input type="checkbox"/>	<input checked="" type="checkbox"/>
T007653	FABRIZIA	1	30	Bosco Ceduo 2	1	38	90	13,63	4,30	€ 1 854,92			<input type="checkbox"/>	<input checked="" type="checkbox"/>
T007654	FABRIZIA	1	31	Bosco Alto 1	46	32	30	406,71	143,54	€ 55 349,65			<input type="checkbox"/>	<input checked="" type="checkbox"/>

ID TERRENO	Comune	Foglio	Particella	Coltura	ha	a	ca	Reddito Dominicale	Reddito Agrario	Valore 2014 15 Dicembre 2014	Provenienza	Destinazione d'uso	Pat. Disponibile	Pat. Indisponibile
T007655	FABRIZIA	1	32	Bosco Alto 1		84	40	7,41	2,62	€ 1 008,44			<input type="checkbox"/>	<input checked="" type="checkbox"/>
T007656	FABRIZIA	1	33	Bosco Alto 2		94	10	5,35	2,92	€ 728,09			<input type="checkbox"/>	<input checked="" type="checkbox"/>
T007657	FABRIZIA	1	34	Bosco Ceduo 1	4	20	10	65,09	13,02	€ 8 858,18			<input type="checkbox"/>	<input checked="" type="checkbox"/>
T007658	FABRIZIA	1	35	Bosco Alto 2	2	38	30	13,54	7,38	€ 1 842,67			<input type="checkbox"/>	<input checked="" type="checkbox"/>
T007659	FABRIZIA	1	37	Bosco Ceduo 2		4	50	0,44	0,14	€ 59,88			<input type="checkbox"/>	<input checked="" type="checkbox"/>
T007660	FABRIZIA	16	1	Bosco Ceduo 1	9	89	60	153,33	30,67	€ 20 866,86			<input type="checkbox"/>	<input checked="" type="checkbox"/>
T007661	FABRIZIA	16	2	Bosco Alto 2	24	85	10	141,18	77,01	€ 19 213,36			<input type="checkbox"/>	<input checked="" type="checkbox"/>
T007662	FABRIZIA	16	3	Bosco Ceduo 1	4	88	10	75,62	15,12	€ 10 291,22			<input type="checkbox"/>	<input checked="" type="checkbox"/>
T007663	FABRIZIA	18	13	Bosco Ceduo 1	10	13	70	157,06	31,41	€ 21 374,48			<input type="checkbox"/>	<input checked="" type="checkbox"/>
T007664	FABRIZIA	18	14	Bosco Ceduo 1	3	64	20	56,43	11,29	€ 7 679,63			<input type="checkbox"/>	<input checked="" type="checkbox"/>
T007665	FABRIZIA	18	7	Pascolo 2		3	0	0,08	0,03	€ 10,89			<input type="checkbox"/>	<input checked="" type="checkbox"/>
T007666	FABRIZIA	2	4	Bosco Alto 2		1	50	0,09	0,05	€ 12,25			<input type="checkbox"/>	<input checked="" type="checkbox"/>
T007667	FABRIZIA	2	48	Bosco Alto 1	16	69	0	146,53	51,72	€ 19 941,44			<input type="checkbox"/>	<input checked="" type="checkbox"/>
T007668	FABRIZIA	2	49	Bosco Ceduo 1	1	55	50	24,09	4,82	€ 3 278,44			<input type="checkbox"/>	<input checked="" type="checkbox"/>
T007669	FABRIZIA	2	50	Bosco Alto 2	10	32	0	58,63	31,98	€ 7 979,03			<input type="checkbox"/>	<input checked="" type="checkbox"/>
T007670	FABRIZIA	2	51	Bosco Alto 2	37	66	70	213,99	116,72	€ 29 122,16			<input type="checkbox"/>	<input checked="" type="checkbox"/>
T007671	FABRIZIA	2	52	Bosco Ceduo 1	4	23	50	65,62	13,12	€ 8 930,30			<input type="checkbox"/>	<input checked="" type="checkbox"/>
T007672	FABRIZIA	2	53	Bosco Ceduo 1		44	0	6,82	1,36	€ 928,14			<input type="checkbox"/>	<input checked="" type="checkbox"/>
T007673	FABRIZIA	2	54	Bosco Ceduo 1		66	10	10,24	2,05	€ 1 393,57			<input type="checkbox"/>	<input checked="" type="checkbox"/>
T007674	FABRIZIA	2	55	Bosco Ceduo 1	1	45	10	22,48	4,50	€ 3 059,33			<input type="checkbox"/>	<input checked="" type="checkbox"/>
T007675	FABRIZIA	2	56	Bosco Ceduo 1	1	9	70	17,00	3,40	€ 2 313,55			<input type="checkbox"/>	<input checked="" type="checkbox"/>
T007676	FABRIZIA	3	1	Bosco Alto 2	3	89	20	22,11	12,06	€ 3 008,98			<input type="checkbox"/>	<input checked="" type="checkbox"/>
T007677	FABRIZIA	3	2	Bosco Ceduo 1	2	49	50	38,66	7,73	€ 5 261,29			<input type="checkbox"/>	<input checked="" type="checkbox"/>
T007678	FABRIZIA	3	3	Bosco Alto 2	4	68	40	26,61	14,51	€ 3 621,39			<input type="checkbox"/>	<input checked="" type="checkbox"/>
T007679	FABRIZIA	3	304	Bosco Ceduo 1		4	50	0,70	0,14	€ 95,26			<input type="checkbox"/>	<input checked="" type="checkbox"/>
T007680	FABRIZIA	3	4	Bosco Alto 2		62	10	3,53	1,92	€ 480,40			<input type="checkbox"/>	<input checked="" type="checkbox"/>
T007681	FABRIZIA	4	1	Bosco Ceduo 1		28	50	4,42	0,88	€ 601,52			<input type="checkbox"/>	<input checked="" type="checkbox"/>
T007682	FABRIZIA	4	2	Bosco Alto 2	6	59	0	37,44	20,42	€ 5 095,25			<input type="checkbox"/>	<input checked="" type="checkbox"/>
T007683	FABRIZIA	4	217	Bosco Ceduo 1		88	0	0,14	0,03	€ 19,05			<input type="checkbox"/>	<input checked="" type="checkbox"/>
T007684	FABRIZIA	4	218	Bosco Ceduo 1		1	50	0,23	0,03	€ 31,30			<input type="checkbox"/>	<input checked="" type="checkbox"/>
T007685	FABRIZIA	4	219	Bosco Ceduo 1		11	0	1,70	0,34	€ 231,36			<input type="checkbox"/>	<input checked="" type="checkbox"/>
T007686	FABRIZIA	4	220	Bosco Ceduo 1		14	60	2,26	0,45	€ 307,57			<input type="checkbox"/>	<input checked="" type="checkbox"/>

ID TERRENO	Comune	Foglio	Particella	Coltura	ha	a	ca	Reddito Dominicale	Reddito Agrario	Valore 2014	Provenienza	Destinazione d'uso	Pat. Disponibile	Pat. Indisponibile
T007687	FABRIZIA	4	221	Bosco Ceduo 1		5	0	0,77	0,15	€ 104,79			<input type="checkbox"/>	<input checked="" type="checkbox"/>
T007688	FABRIZIA	4	222	Bosco Ceduo 1		17	90	2,77	0,55	€ 376,97			<input type="checkbox"/>	<input checked="" type="checkbox"/>
T007689	FABRIZIA	4	223	Bosco Ceduo 1			32	0,05	0,01	€ 6,80			<input type="checkbox"/>	<input checked="" type="checkbox"/>
T007690	FABRIZIA	4	224	Bosco Ceduo 1		14	0	2,17	0,43	€ 295,32			<input type="checkbox"/>	<input checked="" type="checkbox"/>
T007691	FABRIZIA	4	225	Bosco Ceduo 1			60	0,09	0,02	€ 12,25			<input type="checkbox"/>	<input checked="" type="checkbox"/>
T007692	FABRIZIA	4	226	Bosco Alto 2		3	20	0,18	0,10	€ 24,50			<input type="checkbox"/>	<input checked="" type="checkbox"/>
T007693	FABRIZIA	4	227	Bosco Alto 2			50	0,03	0,02	€ 4,08			<input type="checkbox"/>	<input checked="" type="checkbox"/>
T007694	FABRIZIA	4	228	Bosco Alto 2		2	80	0,16	0,09	€ 21,77			<input type="checkbox"/>	<input checked="" type="checkbox"/>
T007695	FABRIZIA	4	229	Bosco Alto 2			50	0,03	0,02	€ 4,08			<input type="checkbox"/>	<input checked="" type="checkbox"/>
T007696	FABRIZIA	4	230	Bosco Alto 2		4	40	0,25	0,14	€ 34,02			<input type="checkbox"/>	<input checked="" type="checkbox"/>
T007697	FABRIZIA	4	231	Bosco Alto 2		10	20	0,58	0,32	€ 78,93			<input type="checkbox"/>	<input checked="" type="checkbox"/>
T007698	FABRIZIA	4	232	Bosco Alto 2			60	0,03	0,02	€ 4,08			<input type="checkbox"/>	<input checked="" type="checkbox"/>
T007699	FABRIZIA	4	26	Bosco Ceduo 1		6	52	1,01	0,20	€ 137,45			<input type="checkbox"/>	<input checked="" type="checkbox"/>
T007700	FABRIZIA	4	293	Bosco Ceduo 1	6	58	14	101,97	20,39	€ 13 877,22			<input type="checkbox"/>	<input checked="" type="checkbox"/>
T007701	FABRIZIA	4	3	Bosco Alto 2		77	10	4,38	2,39	€ 596,08			<input type="checkbox"/>	<input checked="" type="checkbox"/>
T007702	FABRIZIA	4	354	Bosco Ceduo 1			80	0,12	0,02	€ 16,33			<input type="checkbox"/>	<input checked="" type="checkbox"/>
T007703	FABRIZIA	4	4	Bosco Alto 2		13	60	0,77	0,42	€ 104,79			<input type="checkbox"/>	<input checked="" type="checkbox"/>
T007704	FABRIZIA	4	59	Bosco Alto 2	1	45	80	8,28	4,52	€ 1 126,84			<input type="checkbox"/>	<input checked="" type="checkbox"/>
T007705	FABRIZIA	4	6	Bosco Alto 2		20	40	1,16	0,63	€ 157,87			<input type="checkbox"/>	<input checked="" type="checkbox"/>
T007706	FABRIZIA	4	60	Bosco Alto 2		31	40	1,78	0,97	€ 242,24			<input type="checkbox"/>	<input checked="" type="checkbox"/>
T007707	FABRIZIA	4	7	Bosco Ceduo 1	3	10	70	48,14	9,63	€ 6 551,43			<input type="checkbox"/>	<input checked="" type="checkbox"/>
T007708	FABRIZIA	4	8	Bosco Ceduo 1	15	25	0	236,28	47,26	€ 32 155,63			<input type="checkbox"/>	<input checked="" type="checkbox"/>
T007709	FABRIZIA	4	9	Bosco Ceduo 1	1	58	0	24,48	4,90	€ 3 331,51			<input type="checkbox"/>	<input checked="" type="checkbox"/>
T007710	FABRIZIA	6	36	Bosco Ceduo 1	3	24	50	50,28	10,06	€ 6 842,67			<input type="checkbox"/>	<input checked="" type="checkbox"/>
T007711	FABRIZIA	6	37	Cast frutto 2	9	11	30	164,73	42,36	€ 22 418,30			<input type="checkbox"/>	<input checked="" type="checkbox"/>
T007712	FABRIZIA	6	38	Seminativo 1		88	10	27,30	7,73	€ 3 715,29			<input type="checkbox"/>	<input checked="" type="checkbox"/>
T007713	FABRIZIA	8	1	Bosco Ceduo 1	3	89	50	60,35	12,07	€ 8 213,10			<input type="checkbox"/>	<input checked="" type="checkbox"/>
T007714	FABRIZIA	8	10	Bosco Alto 2	43	86	90	249,22	135,94	€ 33 916,65			<input type="checkbox"/>	<input checked="" type="checkbox"/>
T007715	FABRIZIA	8	11	Bosco Ceduo 2	33	31	20	326,88	103,23	€ 44 485,49			<input type="checkbox"/>	<input checked="" type="checkbox"/>
T007716	FABRIZIA	8	12	Bosco Alto 2		71	20	4,04	2,21	€ 549,81			<input type="checkbox"/>	<input checked="" type="checkbox"/>
T007717	FABRIZIA	8	13	Bosco Alto 2		20	30	1,15	0,63	€ 156,50			<input type="checkbox"/>	<input checked="" type="checkbox"/>
T007718	FABRIZIA	8	15	Pascolo 2			82	0,02	0,01	€ 2,72			<input type="checkbox"/>	<input checked="" type="checkbox"/>

ID TERRENO	Comune	Foglio	Particella	Coltura	ha	a	ca	Reddito Dominicale	Reddito Agrario	Valore 2014	Provenienza	Destinazione d'uso	Pat. Disponibile	Pat. Indisponibile	
T007719	FABRIZIA	8	16	Bosco Ceduo 1	58	35	70	904,17	180,83	€ 123 049,58			<input type="checkbox"/>	<input checked="" type="checkbox"/>	
T007720	FABRIZIA	8	17	Semin Irrig Arb 1		65	0	41,96	10,07	€ 5 710,39			<input type="checkbox"/>	<input checked="" type="checkbox"/>	
T007721	FABRIZIA	8	18	Bosco Ceduo 1	11	44	50	177,33	35,47	€ 24 133,05			<input type="checkbox"/>	<input checked="" type="checkbox"/>	
T007722	FABRIZIA	8	19	Bosco Alto 2	29	57	70	168,03	91,65	€ 22 867,40			<input type="checkbox"/>	<input checked="" type="checkbox"/>	
T007723	FABRIZIA	8	2	Bosco Alto 2	9	67	90	54,99	29,99	€ 7 483,66			<input type="checkbox"/>	<input checked="" type="checkbox"/>	
T007724	FABRIZIA	8	20	Bosco Ceduo 3	11	45	30	70,98	35,49	€ 9 659,75			<input type="checkbox"/>	<input checked="" type="checkbox"/>	
T007725	FABRIZIA	8	3	Seminativo 1	1	52	20	47,16	13,36	€ 6 418,06			<input type="checkbox"/>	<input checked="" type="checkbox"/>	
T007726	FABRIZIA	8	4	Pascolo Arb	2	49	90	19,36	6,45	€ 2 634,73			<input type="checkbox"/>	<input checked="" type="checkbox"/>	
T007727	FABRIZIA	8	42	Bosco Ceduo 1	1	73	20	26,84	5,37	€ 3 652,69			<input type="checkbox"/>	<input checked="" type="checkbox"/>	
T007728	FABRIZIA	8	5	Bosco Ceduo 1	2	99	70	46,43	9,29	€ 6 318,71			<input type="checkbox"/>	<input checked="" type="checkbox"/>	
T007729	FABRIZIA	8	6	Bosco Ceduo 1	1	25	90	19,51	3,90	€ 2 655,14			<input type="checkbox"/>	<input checked="" type="checkbox"/>	
T007730	FABRIZIA	8	7	Bosco Alto 2	2	77	10	15,74	8,59	€ 2 142,08			<input type="checkbox"/>	<input checked="" type="checkbox"/>	
T007731	FABRIZIA	8	8	Bosco Ceduo 1		20	40	3,16	0,63	€ 430,05			<input type="checkbox"/>	<input checked="" type="checkbox"/>	
T007732	FABRIZIA	8	83	Bosco Alto 1	95	66	49	839,92	296,44	€ 114 305,72			<input type="checkbox"/>	<input checked="" type="checkbox"/>	
T007733	FABRIZIA	8	9	Bosco Ceduo 1		52	40	8,12	1,62	€ 1 105,06			<input type="checkbox"/>	<input checked="" type="checkbox"/>	
T007734	FABRIZIA	9	128	Bosco Ceduo 1		4	60	0,71	0,14	€ 96,62			<input type="checkbox"/>	<input checked="" type="checkbox"/>	
T007735	FABRIZIA	9	31	Bosco Ceduo 1		65	20	10,10	2,02	€ 1 374,52			<input type="checkbox"/>	<input checked="" type="checkbox"/>	
T007736	FABRIZIA	9	32	Bosco Ceduo 2		39	40	3,87	1,22	€ 526,67			<input type="checkbox"/>	<input checked="" type="checkbox"/>	
T007737	FABRIZIA	9	57	Cast frutto 2	10	12	10	182,95	47,04	€ 24 897,89			<input type="checkbox"/>	<input checked="" type="checkbox"/>	
T007738	FABRIZIA	9	94	Bosco Ceduo 1	22	9	90	342,40	68,48	€ 46 597,63			<input type="checkbox"/>	<input checked="" type="checkbox"/>	
89	Totali per Comune										€ 861 562,10				
T007739	FILOGASO	21	110	Pascolo		41	80	4,32	3,24	€ 587,91			<input type="checkbox"/>	<input checked="" type="checkbox"/>	
T007740	FILOGASO	21	111	Seminativo 4		38	30	2,77	1,58	€ 376,97			<input type="checkbox"/>	<input checked="" type="checkbox"/>	
T007741	FILOGASO	21	112	Pascolo Cesp	16	71	30	17,26	86,32	€ 2 348,93			<input type="checkbox"/>	<input checked="" type="checkbox"/>	
T007742	FILOGASO	21	115	Seminativo 4		23	50	1,70	0,97	€ 231,36			<input type="checkbox"/>	<input checked="" type="checkbox"/>	
T007743	FILOGASO	21	116	Pascolo	1	71	20	17,68	13,26	€ 2 406,09			<input type="checkbox"/>	<input checked="" type="checkbox"/>	
T007744	FILOGASO	21	117	Pascolo Cesp		25	50	0,26	1,32	€ 35,38			<input type="checkbox"/>	<input checked="" type="checkbox"/>	
T007745	FILOGASO	21	118	Seminativo 4		5	90	0,43	0,24	€ 58,52			<input type="checkbox"/>	<input checked="" type="checkbox"/>	
T007746	FILOGASO	21	119	Seminativo 4		20	40	1,48	0,84	€ 201,42			<input type="checkbox"/>	<input checked="" type="checkbox"/>	
T007747	FILOGASO	21	18	Pascolo	12	38	10	127,89	95,91	€ 17 404,70			<input type="checkbox"/>	<input checked="" type="checkbox"/>	
T007748	FILOGASO	21	21	Incolto sterile		89	20	-00	-00	€ 0,00			<input type="checkbox"/>	<input checked="" type="checkbox"/>	
T007749	FILOGASO	21	22	Seminativo 4	3	53	10	25,53	14,59	€ 3 474,41			<input type="checkbox"/>	<input checked="" type="checkbox"/>	

ID TERRENO	Comune	Foglio	Particella	Coltura	ha	a	ca	Reddito Dominicale	Reddito Agrario	Valore 2014	Provenienza	Destinazione d'uso	Pat. Disponibile	Pat. Indisponibile
T007750	FILOGASO	21	23	Seminativo 4	1	27	30	9,20	5,26	€ 1 252,04			<input type="checkbox"/>	<input checked="" type="checkbox"/>
T007751	FILOGASO	21	24	Bosco Ceduo 2	8	11	30	50,28	25,14	€ 6 842,67			<input type="checkbox"/>	<input checked="" type="checkbox"/>
T007752	FILOGASO	21	25	Incolto prod		8	70	0,09	0,04	€ 12,25			<input type="checkbox"/>	<input checked="" type="checkbox"/>
T007753	FILOGASO	21	26	Uliveto 2		25	40	11,81	9,84	€ 1 607,24			<input type="checkbox"/>	<input checked="" type="checkbox"/>
T007754	FILOGASO	22	1	Pascolo	16	72	0	172,20	129,53	€ 23 434,91			<input type="checkbox"/>	<input checked="" type="checkbox"/>
T007755	FILOGASO	22	10	Uliveto 2	2	9	70	97,47	81,23	€ 13 264,81			<input type="checkbox"/>	<input checked="" type="checkbox"/>
T007756	FILOGASO	22	11	Bosco Ceduo 2		70	90	4,39	2,20	€ 597,44			<input type="checkbox"/>	<input checked="" type="checkbox"/>
T007757	FILOGASO	22	12	Seminativo 4	5	49	60	39,74	22,71	€ 5 408,26			<input type="checkbox"/>	<input checked="" type="checkbox"/>
T007758	FILOGASO	22	13	Pascolo	17	47	60	180,51	135,38	€ 24 565,82			<input type="checkbox"/>	<input checked="" type="checkbox"/>
T007759	FILOGASO	22	14	Incolto prod	3	28	80	3,40	1,70	€ 462,71			<input type="checkbox"/>	<input checked="" type="checkbox"/>
T007760	FILOGASO	22	15	Semin Arb 4		4	30	0,56	0,27	€ 76,21			<input type="checkbox"/>	<input checked="" type="checkbox"/>
T007761	FILOGASO	22	16	Pascolo Cesp		50	60	0,52	2,61	€ 70,77			<input type="checkbox"/>	<input checked="" type="checkbox"/>
T007762	FILOGASO	22	17	Bosco Ceduo 2	2	21	30	13,72	6,86	€ 1 867,17			<input type="checkbox"/>	<input checked="" type="checkbox"/>
T007763	FILOGASO	22	18	Seminativo 3	5	94	65	76,78	39,92	€ 10 449,08			<input type="checkbox"/>	<input checked="" type="checkbox"/>
T007764	FILOGASO	22	2	Incolto sterile	1	2	60	-00	-00	€ 0,00			<input type="checkbox"/>	<input checked="" type="checkbox"/>
T007765	FILOGASO	22	4	Pascolo Arb	1	33	80	12,44	6,22	€ 1 692,97			<input type="checkbox"/>	<input checked="" type="checkbox"/>
T007766	FILOGASO	22	5	Pascolo Cesp		22	80	0,24	1,18	€ 32,66			<input type="checkbox"/>	<input checked="" type="checkbox"/>
T007767	FILOGASO	22	6	Uliveto 2		23	10	10,74	8,95	€ 1 461,62			<input type="checkbox"/>	<input checked="" type="checkbox"/>
T007768	FILOGASO	22	7	Seminativo 4		24	10	1,74	1,00	€ 236,80			<input type="checkbox"/>	<input checked="" type="checkbox"/>
T007769	FILOGASO	22	8	Seminativo 4	15	94	80	115,31	65,89	€ 15 692,68			<input type="checkbox"/>	<input checked="" type="checkbox"/>
T007770	FILOGASO	22	9	Pascolo Arb	20	28	20	188,55	94,27	€ 25 660,00			<input type="checkbox"/>	<input checked="" type="checkbox"/>
T007771	FILOGASO	24	3	Bosco Ceduo 2		25	60	1,59	0,79	€ 216,39			<input type="checkbox"/>	<input checked="" type="checkbox"/>
T007772	FILOGASO	24	4	Bosco Ceduo 2		44	60	2,76	1,38	€ 375,61			<input type="checkbox"/>	<input checked="" type="checkbox"/>
T007773	FILOGASO	24	5	Pascolo Cesp		22	80	0,24	1,18	€ 32,66			<input type="checkbox"/>	<input checked="" type="checkbox"/>
T007774	FILOGASO	24	6	Pascolo	16	83	70	173,91	130,43	€ 23 667,62			<input type="checkbox"/>	<input checked="" type="checkbox"/>
T007775	FILOGASO	24	7	Uliveto 2		49	70	23,10	19,25	€ 3 143,71			<input type="checkbox"/>	<input checked="" type="checkbox"/>
T007776	FILOGASO	24	8	Pascolo	3	8	0	31,81	23,86	€ 4 329,06			<input type="checkbox"/>	<input checked="" type="checkbox"/>
T007777	FILOGASO	25	13	Bosco Ceduo 2	3	62	70	22,48	11,24	€ 3 059,33			<input type="checkbox"/>	<input checked="" type="checkbox"/>
T007778	FILOGASO	25	17	Pascolo	1	66	60	17,21	12,91	€ 2 342,13			<input type="checkbox"/>	<input checked="" type="checkbox"/>
T007779	FILOGASO	25	18	Pascolo Cesp	1	76	20	1,82	9,10	€ 247,69			<input type="checkbox"/>	<input checked="" type="checkbox"/>
T007780	FILOGASO	25	19	Bosco Ceduo 2	4	93	70	30,60	15,30	€ 4 164,39			<input type="checkbox"/>	<input checked="" type="checkbox"/>
T007781	FILOGASO	25	24	Seminativo 3	4	53	20	58,51	30,43	€ 7 962,70			<input type="checkbox"/>	<input checked="" type="checkbox"/>

ID TERRENO	Comune	Foglio	Particella	Coltura	ha	a	ca	Reddito Dominicale	Reddito Agrario	Valore 2014 15 Dicembre 2014	Provenienza	Destinazione d'uso	Pat. Disponibile	Pat. Indisponibile
T007782	FILOGASO	25	9	Pascolo Arb	6	41	80	59,66	29,83	€ 8 119,20			<input type="checkbox"/>	<input checked="" type="checkbox"/>
44	Totali per Comune							€ 219 474,28						
T007784	GEROCARNE	2	150	Seminativo 2		61	20	20,54	7,90	€ 2 795,31			<input type="checkbox"/>	<input checked="" type="checkbox"/>
T007785	GEROCARNE	2	200	Seminativo 2		45	60	15,31	5,89	€ 2 083,56			<input type="checkbox"/>	<input checked="" type="checkbox"/>
T007786	GEROCARNE	2	202	Seminativo 2		53	30	17,89	6,88	€ 2 434,67			<input type="checkbox"/>	<input checked="" type="checkbox"/>
T007787	GEROCARNE	2	308	Seminativo 2		56	12	18,84	7,25	€ 2 563,96			<input type="checkbox"/>	<input checked="" type="checkbox"/>
T007789	GEROCARNE	27	114	Pascolo Cesp		14	10	0,80	0,36	€ 108,87			<input type="checkbox"/>	<input checked="" type="checkbox"/>
T007790	GEROCARNE	28	1	Bosco Ceduo 1	14	76	80	144,91	45,76	€ 19 720,98			<input type="checkbox"/>	<input checked="" type="checkbox"/>
T007791	GEROCARNE	28	12	Bosco Ceduo 1	19	82	60	194,55	61,44	€ 26 476,54			<input type="checkbox"/>	<input checked="" type="checkbox"/>
T007792	GEROCARNE	28	13	Semin Irrig 3	2	69	40	104,35	34,78	€ 14 201,12			<input type="checkbox"/>	<input checked="" type="checkbox"/>
T007793	GEROCARNE	28	14	Seminativo 3	1	10	80	25,75	11,44	€ 3 504,35			<input type="checkbox"/>	<input checked="" type="checkbox"/>
T007794	GEROCARNE	28	15	Pascolo 2		1	40	0,01	0,04	€ 1,36			<input type="checkbox"/>	<input checked="" type="checkbox"/>
T007795	GEROCARNE	28	16	Bosco Ceduo 1		56	50	5,54	1,75	€ 753,95			<input type="checkbox"/>	<input checked="" type="checkbox"/>
T007796	GEROCARNE	28	19	Semin Irrig Arb 3		68	80	30,20	8,88	€ 4 109,95			<input type="checkbox"/>	<input checked="" type="checkbox"/>
T007797	GEROCARNE	28	2	Bosco Ceduo 1	19	26	90	189,08	59,71	€ 25 732,12			<input type="checkbox"/>	<input checked="" type="checkbox"/>
T007798	GEROCARNE	28	21	Pascolo Cesp		4	50	0,26	0,12	€ 35,38			<input type="checkbox"/>	<input checked="" type="checkbox"/>
T007799	GEROCARNE	28	22	Pascolo Cesp		1	40	0,08	0,04	€ 10,89			<input type="checkbox"/>	<input checked="" type="checkbox"/>
T007800	GEROCARNE	28	23	Pascolo Cesp		6	90	0,39	0,18	€ 53,08			<input type="checkbox"/>	<input checked="" type="checkbox"/>
T007801	GEROCARNE	28	24	Pascolo Cesp		5	80	0,33	0,15	€ 44,91			<input type="checkbox"/>	<input checked="" type="checkbox"/>
T007802	GEROCARNE	28	27	Pascolo Cesp		9	20	0,52	0,24	€ 70,77			<input type="checkbox"/>	<input checked="" type="checkbox"/>
T007803	GEROCARNE	28	28	Pascolo Cesp		23	90	1,36	0,62	€ 185,08			<input type="checkbox"/>	<input checked="" type="checkbox"/>
T007804	GEROCARNE	28	29	Bosco Ceduo 1	5	21	50	51,17	16,16	€ 6 963,79			<input type="checkbox"/>	<input checked="" type="checkbox"/>
T007805	GEROCARNE	28	3	Bosco Ceduo 1	16	58	80	162,77	51,40	€ 22 151,57			<input type="checkbox"/>	<input checked="" type="checkbox"/>
T007806	GEROCARNE	28	30	Bosco Ceduo 1	1	45	20	14,25	4,50	€ 1 939,30			<input type="checkbox"/>	<input checked="" type="checkbox"/>
T007807	GEROCARNE	28	31	Pascolo Cesp			86	0,05	0,02	€ 6,80			<input type="checkbox"/>	<input checked="" type="checkbox"/>
T007808	GEROCARNE	28	32	Bosco Ceduo 1	60	9	90	589,73	186,23	€ 80 257,07			<input type="checkbox"/>	<input checked="" type="checkbox"/>
T007809	GEROCARNE	28	33	Bosco Ceduo 1	16	8	30	157,82	49,84	€ 21 477,91			<input type="checkbox"/>	<input checked="" type="checkbox"/>
T007810	GEROCARNE	28	34	Bosco Ceduo 1	46	76	0	458,84	144,90	€ 62 444,09			<input type="checkbox"/>	<input checked="" type="checkbox"/>
T007811	GEROCARNE	28	35	Bosco Ceduo 1	24	95	80	244,90	77,34	€ 33 328,74			<input type="checkbox"/>	<input checked="" type="checkbox"/>
T007812	GEROCARNE	28	36	Bosco Ceduo 1	19	23	40	188,74	59,60	€ 25 685,85			<input type="checkbox"/>	<input checked="" type="checkbox"/>
T007814	GEROCARNE	28	39	Pascolo Cesp			82	0,05	0,02	€ 6,80			<input type="checkbox"/>	<input checked="" type="checkbox"/>
T007815	GEROCARNE	28	4	Bosco Ceduo 1	15	35	60	150,68	47,58	€ 20 506,22			<input type="checkbox"/>	<input checked="" type="checkbox"/>

ID TERRENO	Comune	Foglio	Particella	Coltura	ha	a	ca	Reddito Dominicale	Reddito Agrario	Valore 2014	Provenienza	Destinazione d'uso	Pat. Disponibile	Pat. Indisponibile
T007816	GEROCARNE	28	40	Semin Irrig 3	2	24	90	87,11	29,04	€ 11 854,90			<input type="checkbox"/>	<input checked="" type="checkbox"/>
T007817	GEROCARNE	28	42	Bosco Ceduo 1	1	66	50	16,34	5,16	€ 2 223,73			<input type="checkbox"/>	<input checked="" type="checkbox"/>
T007818	GEROCARNE	28	43	Bosco Ceduo 1		87	70	8,61	2,72	€ 1 171,75			<input type="checkbox"/>	<input checked="" type="checkbox"/>
T007819	GEROCARNE	28	44	Bosco Ceduo 1	1	10	10	10,80	3,41	€ 1 469,79			<input type="checkbox"/>	<input checked="" type="checkbox"/>
T007820	GEROCARNE	28	45	Bosco Ceduo 1	12	92	10	126,79	40,04	€ 17 255,00			<input type="checkbox"/>	<input checked="" type="checkbox"/>
T007821	GEROCARNE	28	46	Bosco Ceduo 1	15	1	50	147,34	46,53	€ 20 051,68			<input type="checkbox"/>	<input checked="" type="checkbox"/>
T007822	GEROCARNE	28	47	Bosco Ceduo 1	83	94	40	823,72	260,12	€ 112 101,05			<input type="checkbox"/>	<input checked="" type="checkbox"/>
T007825	GEROCARNE	28	5	Bosco Ceduo 1	11	39	20	111,79	35,30	€ 15 213,64			<input type="checkbox"/>	<input checked="" type="checkbox"/>
T007826	GEROCARNE	28	6	Bosco Ceduo 1	7	34	20	72,09	22,75	€ 9 810,81			<input type="checkbox"/>	<input checked="" type="checkbox"/>
T007827	GEROCARNE	28	65	Seminativo 4		78	29	6,87	4,04	€ 934,95			<input type="checkbox"/>	<input checked="" type="checkbox"/>
T007828	GEROCARNE	28	68	Semin Irrig Arb 3	7	3	58	218,02	90,84	€ 29 670,60			<input type="checkbox"/>	<input checked="" type="checkbox"/>
T007829	GEROCARNE	28	7	Pascolo 2		7	80	0,04	0,20	€ 5,44			<input type="checkbox"/>	<input checked="" type="checkbox"/>
T007830	GEROCARNE	28	72	Seminativo 3	1	65	43	38,45	17,09	€ 5 232,71			<input type="checkbox"/>	<input checked="" type="checkbox"/>
T007831	GEROCARNE	28	9	Bosco Ceduo 1		23	30	2,29	0,72	€ 311,65			<input type="checkbox"/>	<input checked="" type="checkbox"/>
T007832	GEROCARNE	41	16	Bosco Ceduo 2		16	60	1,37	0,51	€ 186,45			<input type="checkbox"/>	<input checked="" type="checkbox"/>
T007833	GEROCARNE	41	30	Semin Irrig 3	4	7	40	157,80	52,60	€ 21 475,19			<input type="checkbox"/>	<input checked="" type="checkbox"/>
T007834	GEROCARNE	41	31	Bosco Ceduo 2		33	80	2,79	1,05	€ 379,69			<input type="checkbox"/>	<input checked="" type="checkbox"/>
T007835	GEROCARNE	41	32	Semin Irrig 3	4	72	60	183,06	61,02	€ 24 912,86			<input type="checkbox"/>	<input checked="" type="checkbox"/>
T007836	GEROCARNE	41	33	Fabbr Rurale		9	30	-00	-00	€ 0,00			<input type="checkbox"/>	<input checked="" type="checkbox"/>
T007837	GEROCARNE	41	34	Seminativo 4		51	0	4,48	2,63	€ 609,69			<input type="checkbox"/>	<input checked="" type="checkbox"/>
T007838	GEROCARNE	41	35	Pascolo Cesp		37	70	2,14	0,97	€ 291,24			<input type="checkbox"/>	<input checked="" type="checkbox"/>
T007839	GEROCARNE	41	36	Seminativo 4		88	70	7,79	4,58	€ 1 060,15			<input type="checkbox"/>	<input checked="" type="checkbox"/>
T007840	GEROCARNE	41	37	Pascolo 1		28	30	2,19	1,46	€ 298,04			<input type="checkbox"/>	<input checked="" type="checkbox"/>
T007841	GEROCARNE	41	38	Pascolo Cesp	6	95	0	39,48	17,95	€ 5 372,88			<input type="checkbox"/>	<input checked="" type="checkbox"/>
T007842	GEROCARNE	41	39	Bosco Ceduo 1		58	60	5,75	1,82	€ 782,52			<input type="checkbox"/>	<input checked="" type="checkbox"/>
T007843	GEROCARNE	41	40	Bosco Ceduo 1		21	40	2,10	0,66	€ 285,79			<input type="checkbox"/>	<input checked="" type="checkbox"/>
T007844	GEROCARNE	41	41	Bosco Ceduo 1		10	90	1,07	0,34	€ 145,62			<input type="checkbox"/>	<input checked="" type="checkbox"/>
T007845	GEROCARNE	41	42	Bosco Ceduo 1		3	30	0,32	0,10	€ 43,55			<input type="checkbox"/>	<input checked="" type="checkbox"/>
T007846	GEROCARNE	41	43	Bosco Ceduo 1		22	30	2,19	0,69	€ 298,04			<input type="checkbox"/>	<input checked="" type="checkbox"/>
T007847	GEROCARNE	41	44	Bosco Ceduo 1		15	60	1,53	0,48	€ 208,22			<input type="checkbox"/>	<input checked="" type="checkbox"/>
T007848	GEROCARNE	41	45	Bosco Ceduo 1		21	10	1,97	0,62	€ 268,10			<input type="checkbox"/>	<input checked="" type="checkbox"/>
T007849	GEROCARNE	41	46	Bosco Ceduo 1		47	30	4,64	1,47	€ 631,46			<input type="checkbox"/>	<input checked="" type="checkbox"/>

ID TERRENO	Comune	Foglio	Particella	Coltura	ha	a	ca	Reddito Dominicale	Reddito Agrario	Valore 2014 15 Dicembre 2014	Provenienza	Destinazione d'uso	Pat. Disponibile	Pat. Indisponibile
T007850	GEROCARNE	41	47	Bosco Ceduo 1		9	40	0,92	0,29	€ 125,20			<input type="checkbox"/>	<input checked="" type="checkbox"/>
T007851	GEROCARNE	41	55	Seminativo 4	1	29	60	11,38	6,69	€ 1 548,72			<input type="checkbox"/>	<input checked="" type="checkbox"/>
T007852	GEROCARNE	41	57	Bosco Ceduo 1	14	24	10	139,74	44,13	€ 19 017,38			<input type="checkbox"/>	<input checked="" type="checkbox"/>
T007788	GEROCARNE	48	1	Pascolo 1	20	52	20	158,98	105,99	€ 21 635,78			<input type="checkbox"/>	<input checked="" type="checkbox"/>
T007853	GEROCARNE	48	10	Pascolo 1	18	99	20	147,13	98,09	€ 20 023,10			<input type="checkbox"/>	<input checked="" type="checkbox"/>
T007854	GEROCARNE	48	13	Pascolo 1	2	57	50	19,95	13,30	€ 2 715,02			<input type="checkbox"/>	<input checked="" type="checkbox"/>
T007855	GEROCARNE	48	14	Pascolo Cesp			12	0,01	-00	€ 1,36			<input type="checkbox"/>	<input checked="" type="checkbox"/>
T007856	GEROCARNE	48	16	Seminativo 4	1	3	90	9,12	5,37	€ 1 241,15			<input type="checkbox"/>	<input checked="" type="checkbox"/>
T007857	GEROCARNE	48	17	Seminativo 4		49	0	4,30	2,53	€ 585,19			<input type="checkbox"/>	<input checked="" type="checkbox"/>
T007858	GEROCARNE	48	18	Pascolo 1		34	60	2,68	1,79	€ 364,72			<input type="checkbox"/>	<input checked="" type="checkbox"/>
T007859	GEROCARNE	48	19	Pascolo 1	6	68	70	51,80	34,54	€ 7 049,52			<input type="checkbox"/>	<input checked="" type="checkbox"/>
T007860	GEROCARNE	48	20	Seminativo 4	2	53	40	22,25	13,09	€ 3 028,03			<input type="checkbox"/>	<input checked="" type="checkbox"/>
T007861	GEROCARNE	48	21	Pascolo 1		35	60	2,76	1,84	€ 375,61			<input type="checkbox"/>	<input checked="" type="checkbox"/>
T007862	GEROCARNE	48	22	Pascolo Cesp		3	80	0,22	0,10	€ 29,94			<input type="checkbox"/>	<input checked="" type="checkbox"/>
T007863	GEROCARNE	48	23	Pascolo Cesp		9	40	0,53	0,24	€ 72,13			<input type="checkbox"/>	<input checked="" type="checkbox"/>
T007864	GEROCARNE	48	6	Seminativo 4	1	55	70	13,76	8,04	€ 1 872,61			<input type="checkbox"/>	<input checked="" type="checkbox"/>
T007865	GEROCARNE	48	8	Seminativo 4	2	47	70	21,75	12,79	€ 2 959,98			<input type="checkbox"/>	<input checked="" type="checkbox"/>
T007866	GEROCARNE	49	1	Bosco Ceduo 1	6	90	60	67,77	21,40	€ 9 222,90			<input type="checkbox"/>	<input checked="" type="checkbox"/>
T007867	GEROCARNE	49	10	Bosco Ceduo 3		8	80	0,50	0,27	€ 68,05			<input type="checkbox"/>	<input checked="" type="checkbox"/>
T007868	GEROCARNE	49	11	Pascolo Cesp	5	41	60	30,77	13,99	€ 4 187,53			<input type="checkbox"/>	<input checked="" type="checkbox"/>
T007869	GEROCARNE	49	12	Pascolo Cesp		96	10	5,46	2,48	€ 743,06			<input type="checkbox"/>	<input checked="" type="checkbox"/>
T007870	GEROCARNE	49	13	Pascolo 1		61	60	4,77	3,18	€ 649,16			<input type="checkbox"/>	<input checked="" type="checkbox"/>
T007871	GEROCARNE	49	14	Pascolo 1	2	35	90	18,27	12,18	€ 2 486,39			<input type="checkbox"/>	<input checked="" type="checkbox"/>
T007872	GEROCARNE	49	15	Bosco Ceduo 3		55	60	3,16	1,72	€ 430,05			<input type="checkbox"/>	<input checked="" type="checkbox"/>
T007873	GEROCARNE	49	16	Bosco Ceduo 3		49	40	2,81	1,53	€ 382,42			<input type="checkbox"/>	<input checked="" type="checkbox"/>
T007874	GEROCARNE	49	17	Bosco Ceduo 3		86	90	4,94	2,69	€ 672,29			<input type="checkbox"/>	<input checked="" type="checkbox"/>
T007875	GEROCARNE	49	18	Bosco Ceduo 3		5	80	0,33	0,18	€ 44,91			<input type="checkbox"/>	<input checked="" type="checkbox"/>
T007876	GEROCARNE	49	19	Bosco Ceduo 3		32	30	1,83	1,00	€ 249,05			<input type="checkbox"/>	<input checked="" type="checkbox"/>
T007877	GEROCARNE	49	2	Pascolo 1	12	42	20	96,23	64,15	€ 13 096,06			<input type="checkbox"/>	<input checked="" type="checkbox"/>
T007878	GEROCARNE	49	20	Pascolo Cesp		2	0	0,11	0,05	€ 14,97			<input type="checkbox"/>	<input checked="" type="checkbox"/>
T007879	GEROCARNE	49	21	Pascolo Cesp		5	60	0,32	0,14	€ 43,55			<input type="checkbox"/>	<input checked="" type="checkbox"/>
T007880	GEROCARNE	49	22	Bosco Ceduo 1		16	0	1,57	0,50	€ 213,66			<input type="checkbox"/>	<input checked="" type="checkbox"/>

ID TERRENO	Comune	Foglio	Particella	Coltura	ha	a	ca	Reddito Dominicale	Reddito Agrario	Valore 2014	Provenienza	Destinazione d'uso	Pat. Disponibile	Pat. Indisponibile
T007881	GEROCARNE	49	23	Bosco Ceduo 1	4	55	80	44,73	14,12	€ 6 087,36			<input type="checkbox"/>	<input checked="" type="checkbox"/>
T007882	GEROCARNE	49	26	Pascolo 1	17	37	43	134,60	89,73	€ 18 317,88			<input type="checkbox"/>	<input checked="" type="checkbox"/>
T007883	GEROCARNE	49	4	Seminativo 4		52	90	4,64	2,73	€ 631,46			<input type="checkbox"/>	<input checked="" type="checkbox"/>
T007884	GEROCARNE	49	5	Pascolo 1	18	19	70	140,97	93,98	€ 19 184,78			<input type="checkbox"/>	<input checked="" type="checkbox"/>
T007885	GEROCARNE	49	6	Seminativo 4	1	22	60	10,76	6,33	€ 1 464,34			<input type="checkbox"/>	<input checked="" type="checkbox"/>
T007886	GEROCARNE	49	7	Fabbr Rurale		2	30	-00	-00	€ 0,00			<input type="checkbox"/>	<input checked="" type="checkbox"/>
T007887	GEROCARNE	49	9	Seminativo 4		94	20	8,27	4,87	€ 1 125,47			<input type="checkbox"/>	<input checked="" type="checkbox"/>
101	Totali per Comune									€ 826 172,95				
T007888	LIMBADI	14	737	Seminativo 1		3	62	1,96	0,75	€ 266,74	Decreto del 05/04/93	D.LL.PP. Gest.Ris.Idr.	<input type="checkbox"/>	<input checked="" type="checkbox"/>
1	Totali per Comune									€ 266,74				
T002384	MONGIANA	10	140	Bosco Ceduo 3	6	84	80	42,44	21,22	€ 5 775,71			<input type="checkbox"/>	<input checked="" type="checkbox"/>
T002385	MONGIANA	10	150	Bosco Ceduo 3	10	73	80	66,55	33,27	€ 9 056,87			<input type="checkbox"/>	<input checked="" type="checkbox"/>
T002386	MONGIANA	10	202	Bosco Ceduo 3	20	92	20	129,66	64,83	€ 17 645,59			<input type="checkbox"/>	<input checked="" type="checkbox"/>
T002387	MONGIANA	10	203	Bosco Ceduo 4	2	4	10	7,38	6,32	€ 1 004,35			<input type="checkbox"/>	<input checked="" type="checkbox"/>
T002388	MONGIANA	14	1	Bosco Ceduo 1	36	88	10	228,57	114,28	€ 31 106,37			<input type="checkbox"/>	<input checked="" type="checkbox"/>
T002414	MONGIANA	14	100	Pascolo		15	50	0,80	0,32	€ 108,87			<input type="checkbox"/>	<input checked="" type="checkbox"/>
T002415	MONGIANA	14	101	Pascolo		4	10	0,21	0,08	€ 28,58			<input type="checkbox"/>	<input checked="" type="checkbox"/>
T002416	MONGIANA	14	103	Pascolo			80	0,04	0,02	€ 5,44			<input type="checkbox"/>	<input checked="" type="checkbox"/>
T002417	MONGIANA	14	105	Pascolo		23	60	1,22	0,49	€ 166,03			<input type="checkbox"/>	<input checked="" type="checkbox"/>
T002418	MONGIANA	14	106	Pascolo			15	0,01	0,01	€ 1,36			<input type="checkbox"/>	<input checked="" type="checkbox"/>
T002419	MONGIANA	14	108	Pascolo		0	70	0,04	0,01	€ 5,44			<input type="checkbox"/>	<input checked="" type="checkbox"/>
T002420	MONGIANA	14	109	Reliquato Stradale	0	1	50	-00	-00	€ 0,00			<input type="checkbox"/>	<input checked="" type="checkbox"/>
T002421	MONGIANA	14	110	Reliquato Stradale		20	90						<input type="checkbox"/>	<input checked="" type="checkbox"/>
T002422	MONGIANA	14	111	Reliquato Stradale		2	90						<input type="checkbox"/>	<input checked="" type="checkbox"/>
T002423	MONGIANA	14	112	Reliquato Stradale		2	70						<input type="checkbox"/>	<input checked="" type="checkbox"/>
T002424	MONGIANA	14	113	Reliquato Stradale	0	2	50	-00	-00	€ 0,00			<input type="checkbox"/>	<input checked="" type="checkbox"/>
T002425	MONGIANA	14	133	Bosco Ceduo 3	46	81	99	290,17	145,08	€ 39 489,58			<input type="checkbox"/>	<input checked="" type="checkbox"/>
T002389	MONGIANA	14	2	Pascolo Cesp		53	70	1,39	1,11	€ 189,17			<input type="checkbox"/>	<input checked="" type="checkbox"/>
T002392	MONGIANA	14	23	Pascolo		30	80	1,59	0,64	€ 216,39			<input type="checkbox"/>	<input checked="" type="checkbox"/>
T002393	MONGIANA	14	24	Pascolo		41	10	2,12	0,85	€ 288,51			<input type="checkbox"/>	<input checked="" type="checkbox"/>
T002394	MONGIANA	14	30	Pascolo	1	96	0	40,49	15,18	€ 5 510,33			<input type="checkbox"/>	<input checked="" type="checkbox"/>
T002390	MONGIANA	14	4	Bosco Ceduo 3	87	1	20	539,26	269,63	€ 73 388,54			<input type="checkbox"/>	<input checked="" type="checkbox"/>

ID TERRENO	Comune	Foglio	Particella	Coltura	ha	a	ca	Reddito Dominicale	Reddito Agrario	Valore 2014	Provenienza	Destinazione d'uso	Pat. Disponibile	Pat. Indisponibile
T002395	MONGIANA	14	49	Seminativo 2		6	40	0,17	0,13	€ 23,14			<input type="checkbox"/>	<input checked="" type="checkbox"/>
T002396	MONGIANA	14	50	Bosco Ceduo 3	2	54	20	15,75	7,88	€ 2 143,44			<input type="checkbox"/>	<input checked="" type="checkbox"/>
T002397	MONGIANA	14	58	Pascolo		11	20	0,58	0,23	€ 78,93			<input type="checkbox"/>	<input checked="" type="checkbox"/>
T002398	MONGIANA	14	66	Seminativo 2		6	20	1,28	0,48	€ 174,20			<input type="checkbox"/>	<input checked="" type="checkbox"/>
T002399	MONGIANA	14	67	pascolo		4	80	0,25	0,10	€ 34,02			<input type="checkbox"/>	<input checked="" type="checkbox"/>
T002400	MONGIANA	14	68	pascolo		1	30	0,07	0,03	€ 9,53			<input type="checkbox"/>	<input checked="" type="checkbox"/>
T002401	MONGIANA	14	69	pascolo		5	81	0,30	0,02	€ 40,83			<input type="checkbox"/>	<input checked="" type="checkbox"/>
T002391	MONGIANA	14	7	Bosco Ceduo 3		1	50	0,09	0,05	€ 12,25			<input type="checkbox"/>	<input checked="" type="checkbox"/>
T002402	MONGIANA	14	73	Pascolo		31	80	1,64	0,66	€ 223,19			<input type="checkbox"/>	<input checked="" type="checkbox"/>
T002403	MONGIANA	14	76	Pascolo	0	1	90	0,10	-00	€ 13,61			<input type="checkbox"/>	<input checked="" type="checkbox"/>
T002404	MONGIANA	14	78	Seminativo 2	0	0	5	0,10	0,04	€ 13,61			<input type="checkbox"/>	<input checked="" type="checkbox"/>
T002405	MONGIANA	14	80	Seminativo 2		8	80	1,82	0,68	€ 247,69			<input type="checkbox"/>	<input checked="" type="checkbox"/>
T002406	MONGIANA	14	82	Seminativo 2		0	20	0,04	0,02	€ 5,44			<input type="checkbox"/>	<input checked="" type="checkbox"/>
T002407	MONGIANA	14	83	Pascolo		74	80	3,86	1,55	€ 525,31			<input type="checkbox"/>	<input checked="" type="checkbox"/>
T002408	MONGIANA	14	87	Pascolo		0	80	0,04	0,02	€ 5,44			<input type="checkbox"/>	<input checked="" type="checkbox"/>
T002409	MONGIANA	14	92	Fabbr Rurale		0	50	-00	-00	€ 0,00			<input type="checkbox"/>	<input checked="" type="checkbox"/>
T002410	MONGIANA	14	93	Fabbr Rurale		2	30	-00	-00	€ 0,00			<input type="checkbox"/>	<input checked="" type="checkbox"/>
T002411	MONGIANA	14	96	Seminativo 2		6	40	1,32	0,50	€ 179,64			<input type="checkbox"/>	<input checked="" type="checkbox"/>
T002412	MONGIANA	14	97	Seminativo 2		0	90	0,19	0,07	€ 25,86			<input type="checkbox"/>	<input checked="" type="checkbox"/>
T002413	MONGIANA	14	99	Seminativo 2		1	80	0,37	0,15	€ 50,35			<input type="checkbox"/>	<input checked="" type="checkbox"/>
T002354	MONGIANA	5	266	Semin Irrig Arb 2	1	23	20	63,63	19,09	€ 8 659,48			<input type="checkbox"/>	<input checked="" type="checkbox"/>
T002355	MONGIANA	5	267	Fabbr Rurale	0	0	31	-00	-00	€ 0,00			<input type="checkbox"/>	<input checked="" type="checkbox"/>
T002356	MONGIANA	5	310	Incolto sterile	0	60	80	0,07	0,04	€ 9,53			<input type="checkbox"/>	<input checked="" type="checkbox"/>
T002357	MONGIANA	6	1	Bosco Alto	6	50	0	40,28	20,14	€ 5 481,75			<input type="checkbox"/>	<input checked="" type="checkbox"/>
T002364	MONGIANA	6	10	Bosco Alto	8	19	10	63,45	25,38	€ 8 634,99			<input type="checkbox"/>	<input checked="" type="checkbox"/>
T002365	MONGIANA	6	11	Bosco Alto	2	47	30	19,16	7,66	€ 2 607,51			<input type="checkbox"/>	<input checked="" type="checkbox"/>
T002366	MONGIANA	6	12	Bosco Alto	15	74	20	121,95	48,79	€ 16 596,32			<input type="checkbox"/>	<input checked="" type="checkbox"/>
T002367	MONGIANA	6	13	Bosco Ceduo 3	11	81	91	73,25	36,62	€ 9 968,68			<input type="checkbox"/>	<input checked="" type="checkbox"/>
T002368	MONGIANA	6	14	Bosco Alto	3	13	30	24,27	9,71	€ 3 302,93			<input type="checkbox"/>	<input checked="" type="checkbox"/>
T002369	MONGIANA	6	15	Bosco Alto	7	0	20	54,24	21,70	€ 7 381,59			<input type="checkbox"/>	<input checked="" type="checkbox"/>
T002370	MONGIANA	6	16	Bosco Ceduo 3	2	48	70	15,41	7,71	€ 2 097,17			<input type="checkbox"/>	<input checked="" type="checkbox"/>
T002371	MONGIANA	6	17	Bosco Alto	42	30	70	327,74	131,10	€ 44 602,53			<input type="checkbox"/>	<input checked="" type="checkbox"/>

ID TERRENO	Comune	Foglio	Particella	Coltura	ha	a	ca	Reddito Dominicale	Reddito Agrario	Valore 2014	Provenienza	Destinazione d'uso	Pat. Disponibile	Pat. Indisponibile	
T002372	MONGIANA	6	19	Semin Irrig 3	1	32	70	30,84	13,71	€ 4 197,05			<input type="checkbox"/>	<input checked="" type="checkbox"/>	
T002358	MONGIANA	6	2	Bosco Alto	18	27	40	141,57	56,63	€ 19 266,43			<input type="checkbox"/>	<input checked="" type="checkbox"/>	
T002373	MONGIANA	6	20	Bosco Alto	3	83	70	29,72	11,89	€ 4 044,63			<input type="checkbox"/>	<input checked="" type="checkbox"/>	
T002374	MONGIANA	6	26	Bosco Ceduo 4	16	17	60	58,48	50,13	€ 7 958,61			<input type="checkbox"/>	<input checked="" type="checkbox"/>	
T002375	MONGIANA	6	27	Bosco Ceduo 4	8	17	50	29,55	25,33	€ 4 021,50			<input type="checkbox"/>	<input checked="" type="checkbox"/>	
T002376	MONGIANA	6	28	Cast frutto	7	54	60	136,40	54,56	€ 18 562,84			<input type="checkbox"/>	<input checked="" type="checkbox"/>	
T002377	MONGIANA	6	29	Fabbr Rurale			64	-00		€ 0,00			<input type="checkbox"/>	<input checked="" type="checkbox"/>	
T002359	MONGIANA	6	3	Bosco Alto	19	2	60	147,39	59,96	€ 20 058,48			<input type="checkbox"/>	<input checked="" type="checkbox"/>	
T002378	MONGIANA	6	30	Bosco Ceduo 4	1	7	60	3,89	3,33	€ 529,39			<input type="checkbox"/>	<input checked="" type="checkbox"/>	
T002360	MONGIANA	6	4	Bosco Alto	5	63	90	43,68	17,47	€ 5 944,46			<input type="checkbox"/>	<input checked="" type="checkbox"/>	
T002379	MONGIANA	6	41	Bosco Ceduo 3	5	5	90	31,35	15,68	€ 4 266,46			<input type="checkbox"/>	<input checked="" type="checkbox"/>	
T002380	MONGIANA	6	42	Bosco Alto	7	10	70	55,06	22,02	€ 7 493,18			<input type="checkbox"/>	<input checked="" type="checkbox"/>	
T002381	MONGIANA	6	43	Bosco Alto	41	90	20	324,61	129,84	€ 44 176,57			<input type="checkbox"/>	<input checked="" type="checkbox"/>	
T002382	MONGIANA	6	44	Bosco Alto	57	25	80	443,57	177,43	€ 60 365,97			<input type="checkbox"/>	<input checked="" type="checkbox"/>	
T002383	MONGIANA	6	48	Bosco Ceduo 2	33	63	16	330,02	104,22	€ 44 912,82			<input type="checkbox"/>	<input checked="" type="checkbox"/>	
T002361	MONGIANA	6	7	Bosco Ceduo 3	3	87	80	30,04	12,02	€ 4 088,18			<input type="checkbox"/>	<input checked="" type="checkbox"/>	
T002362	MONGIANA	6	8	Bosco Alto	1	29	10	20,00	4,00	€ 2 721,82			<input type="checkbox"/>	<input checked="" type="checkbox"/>	
T002363	MONGIANA	6	9	Semin Irrig 3	7	53	80	27,25	23,36	€ 3 708,49			<input type="checkbox"/>	<input checked="" type="checkbox"/>	
72	Totali per Comune									€ 553 452,98					
T007889	NARDODIPACE	10	30	Pascolo 1		18	50	0,48	0,38	€ 65,32			<input type="checkbox"/>	<input checked="" type="checkbox"/>	
T007890	NARDODIPACE	32	112	Pascolo Cesp		10	75	0,28	0,22	€ 38,11			<input type="checkbox"/>	<input checked="" type="checkbox"/>	
T007891	NARDODIPACE	32	118	Seminativo 2		21	20	2,19	1,09	€ 298,04			<input type="checkbox"/>	<input checked="" type="checkbox"/>	
T007892	NARDODIPACE	32	123	Seminativo 2		2	35	0,24	0,12	€ 32,66			<input type="checkbox"/>	<input checked="" type="checkbox"/>	
T007893	NARDODIPACE	32	129	Pascolo 1		23	90	0,62	0,49	€ 84,38			<input type="checkbox"/>	<input checked="" type="checkbox"/>	
T007894	NARDODIPACE	32	139	Pascolo Cesp			80	0,02	0,02	€ 2,72			<input type="checkbox"/>	<input checked="" type="checkbox"/>	
T007895	NARDODIPACE	32	142	Seminativo 2		4	60	0,48	0,24	€ 65,32			<input type="checkbox"/>	<input checked="" type="checkbox"/>	
T007896	NARDODIPACE	32	144	Seminativo 2			60	0,06	0,03	€ 8,17			<input type="checkbox"/>	<input checked="" type="checkbox"/>	
T007897	NARDODIPACE	32	145	Pascolo Cesp		11	60	0,30	0,24	€ 40,83			<input type="checkbox"/>	<input checked="" type="checkbox"/>	
T007898	NARDODIPACE	32	147	Pascolo Cesp			30	0,01	0,01	€ 1,36			<input type="checkbox"/>	<input checked="" type="checkbox"/>	
T007899	NARDODIPACE	32	148	Pascolo Cesp		1	20	0,03	0,02	€ 4,08			<input type="checkbox"/>	<input checked="" type="checkbox"/>	
T007900	NARDODIPACE	32	150	Pascolo 1		10	90	0,28	0,23	€ 38,11			<input type="checkbox"/>	<input checked="" type="checkbox"/>	
T007901	NARDODIPACE	32	158	Pascolo 1			30	0,01	0,01	€ 1,36			<input type="checkbox"/>	<input checked="" type="checkbox"/>	

ID TERRENO	Comune	Foglio	Particella	Coltura	ha	a	ca	Reddito Dominicale	Reddito Agrario	Valore 2014	Provenienza	Destinazione d'uso	Pat. Disponibile	Pat. Indisponibile	
T007902	NARDODIPACE	9	140	Bosco Ceduo 3		32	50	0,84	1,01	€ 114,32			<input type="checkbox"/>	<input checked="" type="checkbox"/>	
T007903	NARDODIPACE	9	141	Pascolo 1		5	10	0,13	0,11	€ 17,69			<input type="checkbox"/>	<input checked="" type="checkbox"/>	
T007904	NARDODIPACE	9	142	Pascolo 1		5	0	0,13	0,10	€ 17,69			<input type="checkbox"/>	<input checked="" type="checkbox"/>	
16	Totali per Comune									€ 830,16					
T002428	NICOTERA	16	268	Pascolo	0	2	80	0,17	0,12	€ 0,00	Ex G.I.L.(Val. Perizia di Stima)	Madonna della Scala	<input checked="" type="checkbox"/>	<input type="checkbox"/>	
T002427	NICOTERA	16	3	Pascolo	0	40	60	2,52	1,68	€ 75 905,95	Ex G.I.L.(Val. Perizia di Stima)	Madonna della Scala	<input checked="" type="checkbox"/>	<input type="checkbox"/>	
2	Totali per Comune									€ 75 905,95					
T007905	PIZZO	20	240	Uliveto 2		4	30	2,00	1,78	€ 272,18			<input type="checkbox"/>	<input checked="" type="checkbox"/>	
T007906	PIZZO	20	242	Seminativo 2		23	70	3,67	2,20	€ 499,45			<input type="checkbox"/>	<input checked="" type="checkbox"/>	
T007907	PIZZO	20	244	Seminativo 3		7	10	0,62	0,40	€ 84,38			<input type="checkbox"/>	<input checked="" type="checkbox"/>	
T007908	PIZZO	20	246	Uliveto 2			65	0,30	0,27	€ 40,83			<input type="checkbox"/>	<input checked="" type="checkbox"/>	
4	Totali per Comune									€ 896,84					
T007919	PIZZONI	17	25	Semin Irrig 3		98	60	28,01	9,68	€ 3 811,91			<input type="checkbox"/>	<input checked="" type="checkbox"/>	
T007920	PIZZONI	17	26	Pascolo Cesp	11	11	20	74,61	40,17	€ 10 153,76			<input type="checkbox"/>	<input checked="" type="checkbox"/>	
T007921	PIZZONI	17	27	Semin Irrig 3		19	40	5,51	1,90	€ 749,86			<input type="checkbox"/>	<input checked="" type="checkbox"/>	
T007922	PIZZONI	17	28	Seminativo 3	1	23	70	22,36	11,50	€ 3 043,00			<input type="checkbox"/>	<input checked="" type="checkbox"/>	
T007923	PIZZONI	17	29	Seminativo 2	1	88	0	48,55	19,42	€ 6 607,23			<input type="checkbox"/>	<input checked="" type="checkbox"/>	
T007924	PIZZONI	17	30	Pascolo	0	46	20	3,58	2,59	€ 487,21			<input type="checkbox"/>	<input checked="" type="checkbox"/>	
T007925	PIZZONI	17	31	Fabbr Rurale	0	9	30	-00	-00	€ 0,00			<input type="checkbox"/>	<input checked="" type="checkbox"/>	
T007926	PIZZONI	17	32	Seminativo 4	0	52	0	3,22	2,42	€ 438,21			<input type="checkbox"/>	<input checked="" type="checkbox"/>	
T007927	PIZZONI	17	33	Pascolo Cesp	0	13	70	0,92	0,50	€ 125,20			<input type="checkbox"/>	<input checked="" type="checkbox"/>	
T007928	PIZZONI	17	41	Seminativo 4	0	51	10	3,17	2,38	€ 431,41			<input type="checkbox"/>	<input checked="" type="checkbox"/>	
T007929	PIZZONI	17	42	Pascolo Cesp	6	16	10	41,36	22,27	€ 5 628,73			<input type="checkbox"/>	<input checked="" type="checkbox"/>	
T007930	PIZZONI	17	43	Seminativo 4	0	63	90	3,96	2,97	€ 538,92			<input type="checkbox"/>	<input checked="" type="checkbox"/>	
T007931	PIZZONI	17	44	Seminativo 4	0	7	20	0,45	0,33	€ 61,24			<input type="checkbox"/>	<input checked="" type="checkbox"/>	
T007932	PIZZONI	17	45	Seminativo 3	0	87	80	15,87	8,16	€ 2 159,77			<input type="checkbox"/>	<input checked="" type="checkbox"/>	
T007933	PIZZONI	17	56	Seminativo 3	2	4	60	36,98	19,02	€ 5 032,65			<input type="checkbox"/>	<input checked="" type="checkbox"/>	
T007934	PIZZONI	17	57	Seminativo 4	2	19	80	13,62	10,22	€ 1 853,56			<input type="checkbox"/>	<input checked="" type="checkbox"/>	
T007935	PIZZONI	20	10	Pascolo Cesp	5	83	0	39,14	21,08	€ 5 326,61			<input type="checkbox"/>	<input checked="" type="checkbox"/>	
T007936	PIZZONI	20	124	Pascolo Cesp	1	67	10	11,22	6,04	€ 1 526,94			<input type="checkbox"/>	<input checked="" type="checkbox"/>	
T007937	PIZZONI	20	126	Pascolo Cesp	1	8	90	7,31	3,94	€ 994,83			<input type="checkbox"/>	<input checked="" type="checkbox"/>	
T007938	PIZZONI	20	130	Seminativo 3	0	77	60	14,03	7,21	€ 1 909,36			<input type="checkbox"/>	<input checked="" type="checkbox"/>	

ID TERRENO	Comune	Foglio	Particella	Coltura	ha	a	ca	Reddito Dominicale	Reddito Agrario	Valore 2014	Provenienza	Destinazione d'uso	Pat. Disponibile	Pat. Indisponibile
T007939	PIZZONI	20	131	Seminativo 4	0	90	20	5,59	4,19	€ 760,75			<input type="checkbox"/>	<input checked="" type="checkbox"/>
T007940	PIZZONI	20	132	Seminativo 3	0	75	10	13,58	6,98	€ 1 848,12			<input type="checkbox"/>	<input checked="" type="checkbox"/>
T007941	PIZZONI	20	133	Seminativo 3	2	6	10	37,25	19,16	€ 5 069,40			<input type="checkbox"/>	<input checked="" type="checkbox"/>
T007942	PIZZONI	20	20	Pascolo Arb 2	0	74	80	5,41	3,86	€ 736,25			<input type="checkbox"/>	<input checked="" type="checkbox"/>
T007943	PIZZONI	20	26	Bosco Ceduo 2	0	34	30	2,30	1,06	€ 313,01			<input type="checkbox"/>	<input checked="" type="checkbox"/>
T007944	PIZZONI	20	28	Bosco Ceduo 2	1	37	90	9,26	4,27	€ 1 260,20			<input type="checkbox"/>	<input checked="" type="checkbox"/>
T007945	PIZZONI	20	4	Bosco Ceduo 2	4	82	90	32,42	14,96	€ 4 412,08			<input type="checkbox"/>	<input checked="" type="checkbox"/>
T007946	PIZZONI	20	45	Seminativo 3	1	91	0	34,53	17,76	€ 4 699,23			<input type="checkbox"/>	<input checked="" type="checkbox"/>
T007947	PIZZONI	20	57	Pascolo Cesp	11	69	60	78,53	42,28	€ 10 687,24			<input type="checkbox"/>	<input checked="" type="checkbox"/>
T007948	PIZZONI	20	58	Seminativo 2	1	68	20	43,43	17,37	€ 5 910,44			<input type="checkbox"/>	<input checked="" type="checkbox"/>
T007949	PIZZONI	20	59	Semin Arb 3	0	75	30	17,50	7,00	€ 2 381,60			<input type="checkbox"/>	<input checked="" type="checkbox"/>
T007950	PIZZONI	20	60	Fabbr Rurale	0	6	90	-00	-00	€ 0,00			<input type="checkbox"/>	<input checked="" type="checkbox"/>
T007951	PIZZONI	20	61	Semin Irrig 2	3	64	60	150,64	47,08	€ 20 500,78			<input type="checkbox"/>	<input checked="" type="checkbox"/>
T007952	PIZZONI	20	62	Semin Irrig Arb	0	16	10	9,98	4,57	€ 1 358,19			<input type="checkbox"/>	<input checked="" type="checkbox"/>
T007953	PIZZONI	20	63	Fabbr Rurale	0	0	54	-00	-00	€ 0,00			<input type="checkbox"/>	<input checked="" type="checkbox"/>
T007954	PIZZONI	20	64	Seminativo 2		70	60	18,23	7,29	€ 2 480,94			<input type="checkbox"/>	<input checked="" type="checkbox"/>
T007955	PIZZONI	20	66	Semin Irrig 3		22	50	6,39	2,21	€ 869,62			<input type="checkbox"/>	<input checked="" type="checkbox"/>
T007956	PIZZONI	20	73	Semin Irrig 3		44	20	12,56	4,34	€ 1 709,31			<input type="checkbox"/>	<input checked="" type="checkbox"/>
T007957	PIZZONI	20	74	Pascolo Cesp	1	4	60	7,02	3,78	€ 955,36			<input type="checkbox"/>	<input checked="" type="checkbox"/>
T007958	PIZZONI	20	75	Pascolo Cesp	0	26	80	1,80	0,97	€ 244,96			<input type="checkbox"/>	<input checked="" type="checkbox"/>
T007959	PIZZONI	20	76	Seminativo 3	0	25	30	4,57	2,35	€ 621,94			<input type="checkbox"/>	<input checked="" type="checkbox"/>
T007960	PIZZONI	20	77	Semin Irrig 3	0	55	40	15,74	5,44	€ 2 142,08			<input type="checkbox"/>	<input checked="" type="checkbox"/>
T007961	PIZZONI	20	78	Pascolo Cesp	4	0	0	16,86	14,46	€ 2 294,50			<input type="checkbox"/>	<input checked="" type="checkbox"/>
T007962	PIZZONI	20	79	Semin Irrig 3	0	16	20	4,60	1,59	€ 626,02			<input type="checkbox"/>	<input checked="" type="checkbox"/>
T007963	PIZZONI	20	80	Seminativo 2	4	41	40	113,98	45,59	€ 15 511,68			<input type="checkbox"/>	<input checked="" type="checkbox"/>
T007964	PIZZONI	20	81	Fabbr Rurale	0	2	10	-00	-00	€ 0,00			<input type="checkbox"/>	<input checked="" type="checkbox"/>
T007965	PIZZONI	20	82	Pascolo Cesp	0	14	80	0,99	0,54	€ 134,73			<input type="checkbox"/>	<input checked="" type="checkbox"/>
T007966	PIZZONI	20	83	Pascolo Cesp	0	65	20	4,38	2,36	€ 596,08			<input type="checkbox"/>	<input checked="" type="checkbox"/>
T007967	PIZZONI	22	1	Seminativo 4	0	87	90	5,45	4,09	€ 741,70			<input type="checkbox"/>	<input checked="" type="checkbox"/>
T007968	PIZZONI	22	15	Seminativo 4	1	23	60	7,66	5,75	€ 1 042,46			<input type="checkbox"/>	<input checked="" type="checkbox"/>
T007969	PIZZONI	22	16	Fabbr Rurale	0	11	60	-00	-00	€ 0,00			<input type="checkbox"/>	<input checked="" type="checkbox"/>
T007970	PIZZONI	22	17	Seminativo 4	7	61	70	47,21	35,40	€ 6 424,87			<input type="checkbox"/>	<input checked="" type="checkbox"/>

ID TERRENO	Comune	Foglio	Particella	Coltura	ha	a	ca	Reddito Dominicale	Reddito Agrario	Valore 2014 15 Dicembre 2014	Provenienza	Destinazione d'uso	Pat. Disponibile	Pat. Indisponibile
T007971	PIZZONI	22	18	Seminativo 4	1	4	70	6,49	4,87	€ 883,23			<input type="checkbox"/>	<input checked="" type="checkbox"/>
T007972	PIZZONI	22	19	Pascolo Cesp	2	63	80	17,71	9,54	€ 2 410,18			<input type="checkbox"/>	<input checked="" type="checkbox"/>
T007973	PIZZONI	22	2	Incolto prod	4	53	40	4,68	2,34	€ 636,91			<input type="checkbox"/>	<input checked="" type="checkbox"/>
T007974	PIZZONI	22	3	Seminativo 4	1	55	30	9,62	7,22	€ 1 309,20			<input type="checkbox"/>	<input checked="" type="checkbox"/>
T007975	PIZZONI	22	31	Pascolo Cesp	0	13	60	0,91	0,49	€ 123,84			<input type="checkbox"/>	<input checked="" type="checkbox"/>
T007976	PIZZONI	22	32	Pascolo Cesp	0	84	20	5,65	3,04	€ 768,92			<input type="checkbox"/>	<input checked="" type="checkbox"/>
T007977	PIZZONI	22	33	Seminativo 4	17	52	0	108,58	81,43	€ 14 776,78			<input type="checkbox"/>	<input checked="" type="checkbox"/>
T007978	PIZZONI	22	34	Seminativo 3	0	81	80	14,79	7,60	€ 2 012,79			<input type="checkbox"/>	<input checked="" type="checkbox"/>
T007979	PIZZONI	22	35	Pascolo Cesp	0	43	20	2,90	1,56	€ 394,66			<input type="checkbox"/>	<input checked="" type="checkbox"/>
T007980	PIZZONI	22	37	Seminativo 3	7	12	40	128,77	66,23	€ 17 524,46			<input type="checkbox"/>	<input checked="" type="checkbox"/>
T007981	PIZZONI	22	38	Pascolo Cesp	1	56	20	10,49	5,65	€ 1 427,60			<input type="checkbox"/>	<input checked="" type="checkbox"/>
T007982	PIZZONI	22	39	Pascolo Cesp	3	79	80	25,50	13,73	€ 3 470,33			<input type="checkbox"/>	<input checked="" type="checkbox"/>
T007983	PIZZONI	22	40	Pascolo	2	52	80	19,58	13,06	€ 2 664,67			<input type="checkbox"/>	<input checked="" type="checkbox"/>
T007984	PIZZONI	22	42	Seminativo 4	4	85	30	30,08	22,56	€ 4 093,62			<input type="checkbox"/>	<input checked="" type="checkbox"/>
T007985	PIZZONI	22	43	Pascolo Cesp	1	74	40	11,71	6,30	€ 1 593,63			<input type="checkbox"/>	<input checked="" type="checkbox"/>
T007986	PIZZONI	22	65	Pascolo Cesp	11	43	20	76,75	41,33	€ 10 445,00			<input type="checkbox"/>	<input checked="" type="checkbox"/>
T007987	PIZZONI	22	8	Incolto prod	2	16	40	2,24	1,12	€ 304,84			<input type="checkbox"/>	<input checked="" type="checkbox"/>
T007988	PIZZONI	23	1	Pascolo Cesp	1	42	50	9,57	5,15	€ 1 302,39			<input type="checkbox"/>	<input checked="" type="checkbox"/>
T007989	PIZZONI	23	19	Pascolo Cesp	2	1	70	13,54	7,29	€ 1 842,67			<input type="checkbox"/>	<input checked="" type="checkbox"/>
T007990	PIZZONI	23	22	Seminativo 3	6	11	90	110,61	56,88	€ 15 053,05			<input type="checkbox"/>	<input checked="" type="checkbox"/>
T007991	PIZZONI	23	23	Pascolo Cesp	0	66	10	4,44	2,39	€ 604,25			<input type="checkbox"/>	<input checked="" type="checkbox"/>
T007992	PIZZONI	23	26	Pascolo Cesp	0	7	30	0,49	0,26	€ 66,68			<input type="checkbox"/>	<input checked="" type="checkbox"/>
T007993	PIZZONI	23	27	Seminativo 2	1	5	20	22,17	10,87	€ 3 017,14			<input type="checkbox"/>	<input checked="" type="checkbox"/>
T007994	PIZZONI	23	28	Pascolo Cesp	0	14	90	1,00	0,54	€ 136,09			<input type="checkbox"/>	<input checked="" type="checkbox"/>
T007995	PIZZONI	23	29	Seminativo 2	2	31	0	59,65	23,86	€ 8 117,84			<input type="checkbox"/>	<input checked="" type="checkbox"/>
T007996	PIZZONI	23	3	Pascolo Cesp	2	37	0	15,91	8,57	€ 2 165,21			<input type="checkbox"/>	<input checked="" type="checkbox"/>
T007997	PIZZONI	23	4	Pascolo Cesp	0	66	30	4,45	2,40	€ 605,61			<input type="checkbox"/>	<input checked="" type="checkbox"/>
T007998	PIZZONI	23	40	Seminativo 2	1	52	10	39,28	15,71	€ 5 345,66			<input type="checkbox"/>	<input checked="" type="checkbox"/>
T007999	PIZZONI	23	41	Seminativo 3	2	26	80	41,00	21,08	€ 5 579,74			<input type="checkbox"/>	<input checked="" type="checkbox"/>
T008000	PIZZONI	23	42	Pascolo Cesp	0	67	80	4,55	2,45	€ 619,22			<input type="checkbox"/>	<input checked="" type="checkbox"/>
T008001	PIZZONI	23	5	Seminativo 4	16	5	80	99,52	74,64	€ 13 543,80			<input type="checkbox"/>	<input checked="" type="checkbox"/>
T008002	PIZZONI	23	53	Pascolo	4	52	50	35,05	23,37	€ 4 770,00			<input type="checkbox"/>	<input checked="" type="checkbox"/>

ID TERRENO	Comune	Foglio	Particella	Coltura	ha	a	ca	Reddito Dominicale	Reddito Agrario	Valore 2014 15 Dicembre 2014	Provenienza	Destinazione d'uso	Pat. Disponibile	Pat. Indisponibile	
T008003	PIZZONI	23	6	Pascolo Cesp	0	86	50	5,81	3,13	€ 790,69			<input type="checkbox"/>	<input checked="" type="checkbox"/>	
T008004	PIZZONI	23	7	Pascolo Cesp	6	5	80	40,67	21,90	€ 5 534,83			<input type="checkbox"/>	<input checked="" type="checkbox"/>	
T008005	PIZZONI	24	4	Pascolo Cesp	0	0	40	0,03	0,01	€ 4,08			<input type="checkbox"/>	<input checked="" type="checkbox"/>	
T008006	PIZZONI	24	5	Pascolo Cesp	0	49	80	3,34	1,80	€ 454,54			<input type="checkbox"/>	<input checked="" type="checkbox"/>	
T008007	PIZZONI	24	6	Pascolo Cesp	1	37	90	9,26	4,99	€ 1 260,20			<input type="checkbox"/>	<input checked="" type="checkbox"/>	
T008008	PIZZONI	25	1	Pascolo Cesp	17	37	10	115,96	62,44	€ 15 781,14			<input type="checkbox"/>	<input checked="" type="checkbox"/>	
T008009	PIZZONI	25	7	Pascolo Cesp	10	61	80	71,29	38,99	€ 9 701,94			<input type="checkbox"/>	<input checked="" type="checkbox"/>	
91	Totale per Comune										€ 308 351,36				
T008010	ROMBIOLO	9	237	Seminativo 1	0	3	47	2,06	0,81	€ 280,35			<input type="checkbox"/>	<input checked="" type="checkbox"/>	
1	Totale per Comune										€ 280,35				
T008011	SAN NICOLA DA CRISSA	1	13	Pascolo		2	60	0,16	0,11	€ 21,77			<input type="checkbox"/>	<input checked="" type="checkbox"/>	
T008012	SAN NICOLA DA CRISSA	1	14	Seminativo 4		29	40	1,97	1,21	€ 268,10			<input type="checkbox"/>	<input checked="" type="checkbox"/>	
T008013	SAN NICOLA DA CRISSA	1	16	Bosco Ceduo 2	14	69	80	53,14	45,55	€ 7 231,89			<input type="checkbox"/>	<input checked="" type="checkbox"/>	
T008014	SAN NICOLA DA CRISSA	2	59	Bosco Ceduo 2	0	89	10	3,22	2,76	€ 438,21			<input type="checkbox"/>	<input checked="" type="checkbox"/>	
T008015	SAN NICOLA DA CRISSA	2	61	Bosco Ceduo 2	0	18	10	0,65	0,56	€ 88,46			<input type="checkbox"/>	<input checked="" type="checkbox"/>	
T008016	SAN NICOLA DA CRISSA	6	1	Pascolo	5	5	10	31,30	20,87	€ 4 259,65			<input type="checkbox"/>	<input checked="" type="checkbox"/>	
T008017	SAN NICOLA DA CRISSA	6	10	Pascolo	0	24	50	1,52	1,01	€ 206,86			<input type="checkbox"/>	<input checked="" type="checkbox"/>	
T008018	SAN NICOLA DA CRISSA	6	11	Seminativo 3	0	37	90	6,85	3,33	€ 932,22			<input type="checkbox"/>	<input checked="" type="checkbox"/>	
T008019	SAN NICOLA DA CRISSA	6	13	Semin Arb 2	0	69	90	21,66	7,22	€ 2 947,74			<input type="checkbox"/>	<input checked="" type="checkbox"/>	
T008020	SAN NICOLA DA CRISSA	6	14	Seminativo 3	0	31	20	5,64	2,74	€ 767,55			<input type="checkbox"/>	<input checked="" type="checkbox"/>	
T008021	SAN NICOLA DA CRISSA	6	2	Seminativo 3	0	43	80	7,92	3,85	€ 1 077,84			<input type="checkbox"/>	<input checked="" type="checkbox"/>	
T008022	SAN NICOLA DA CRISSA	6	3	Bosco Ceduo 2	75	29	30	272,20	233,31	€ 37 044,03			<input type="checkbox"/>	<input checked="" type="checkbox"/>	
T008023	SAN NICOLA DA CRISSA	6	4	Seminativo 4	0	12	70	0,85	0,52	€ 115,68			<input type="checkbox"/>	<input checked="" type="checkbox"/>	
T008024	SAN NICOLA DA CRISSA	6	5	Uliveto 3	0	13	60	3,51	4,92	€ 477,68			<input type="checkbox"/>	<input checked="" type="checkbox"/>	
T008025	SAN NICOLA DA CRISSA	6	6	Seminativo 4	1	21	20	8,14	5,01	€ 1 107,78			<input type="checkbox"/>	<input checked="" type="checkbox"/>	
T008026	SAN NICOLA DA CRISSA	6	7	Seminativo 4	1	56	60	10,51	6,47	€ 1 430,32			<input type="checkbox"/>	<input checked="" type="checkbox"/>	
T008027	SAN NICOLA DA CRISSA	6	8	Pascolo	1	41	40	8,76	5,84	€ 1 192,16			<input type="checkbox"/>	<input checked="" type="checkbox"/>	
T008028	SAN NICOLA DA CRISSA	6	9	Seminativo 4	0	10	60	0,71	0,44	€ 96,62			<input type="checkbox"/>	<input checked="" type="checkbox"/>	
18	Totale per Comune										€ 59 704,57				
T002429	SERRA SAN BRUNO	11	228			18	60	0,01	0,02	€ 9 371,36	Ex G.I.L.	CAMPO SPORTIVO	<input checked="" type="checkbox"/>	<input type="checkbox"/>	
T002430	SERRA SAN BRUNO	11	286	Seminativo 1	0	16	89	6,11	1,74	€ 831,52			<input type="checkbox"/>	<input checked="" type="checkbox"/>	
T002436	SERRA SAN BRUNO	15	10	Seminativo 3	3	68	30	47,55	24,00	€ 6 471,14			<input type="checkbox"/>	<input checked="" type="checkbox"/>	

ID TERRENO	Comune	Foglio	Particella	Coltura	ha	a	ca	Reddito Dominicale	Reddito Agrario	Valore 2014	Provenienza	Destinazione d'uso	Pat. Disponibile	Pat. Indisponibile
T002431	SERRA SAN BRUNO	15	2	Semin Irrig 3	1	20	70	24,93	11,84	€ 3 392,75			<input type="checkbox"/>	<input checked="" type="checkbox"/>
T002437	SERRA SAN BRUNO	15	20	Seminativo 3		1	40	0,29	0,14	€ 39,47			<input type="checkbox"/>	<input checked="" type="checkbox"/>
T002438	SERRA SAN BRUNO	15	21	Semin Irrig 3	2	48	40	51,32	24,37	€ 6 984,20			<input type="checkbox"/>	<input checked="" type="checkbox"/>
T002439	SERRA SAN BRUNO	15	22	Pascolo 1		37	0	1,91	1,72	€ 259,93			<input type="checkbox"/>	<input checked="" type="checkbox"/>
T002432	SERRA SAN BRUNO	15	3	Pascolo 1	3	71	20	19,17	17,25	€ 2 608,87			<input type="checkbox"/>	<input checked="" type="checkbox"/>
T002433	SERRA SAN BRUNO	15	4	Fabbr Rurale		20	10	-00		€ 0,00			<input type="checkbox"/>	<input checked="" type="checkbox"/>
T002434	SERRA SAN BRUNO	15	6	Semin Irrig 3	8	9	90	137,31	79,47	€ 18 686,68			<input type="checkbox"/>	<input checked="" type="checkbox"/>
T002435	SERRA SAN BRUNO	15	7	Pascolo 1	3	93	70	20,33	18,30	€ 2 766,73			<input type="checkbox"/>	<input checked="" type="checkbox"/>
T002440	SERRA SAN BRUNO	16	15	Pascolo 1		88	10	4,55	4,09	€ 619,22			<input type="checkbox"/>	<input checked="" type="checkbox"/>
T002441	SERRA SAN BRUNO	17	1	Pascolo 1	4	8	20	21,08	18,97	€ 2 868,80			<input type="checkbox"/>	<input checked="" type="checkbox"/>
T002446	SERRA SAN BRUNO	17	15	Pascolo 1	5	55	20	28,67	25,81	€ 3 901,73			<input type="checkbox"/>	<input checked="" type="checkbox"/>
T002442	SERRA SAN BRUNO	17	3	Pascolo 1	2	47	90	12,80	11,52	€ 1 741,97			<input type="checkbox"/>	<input checked="" type="checkbox"/>
T002443	SERRA SAN BRUNO	17	5	Pascolo 1	2	53	30	13,08	11,77	€ 1 780,07			<input type="checkbox"/>	<input checked="" type="checkbox"/>
T002444	SERRA SAN BRUNO	17	6	Pascolo 1		72	30	3,73	3,36	€ 507,62			<input type="checkbox"/>	<input checked="" type="checkbox"/>
T002445	SERRA SAN BRUNO	17	7	Pascolo 1		35	80	1,85	1,66	€ 251,77			<input type="checkbox"/>	<input checked="" type="checkbox"/>
18	Totali per Comune									€ 63 083,84				
T008029	SPADOLA	4	101	Pascolo 1	11	49	60	59,37	53,43	€ 8 079,73			<input type="checkbox"/>	<input checked="" type="checkbox"/>
T008030	SPADOLA	4	102	Bosco Ceduo 2	0	33	70	2,78	1,04	€ 378,33			<input type="checkbox"/>	<input checked="" type="checkbox"/>
T008031	SPADOLA	4	104	Pascolo 2	2	36	20	8,54	4,88	€ 1 162,22			<input type="checkbox"/>	<input checked="" type="checkbox"/>
T008032	SPADOLA	4	105	Pascolo 2	2	19	10	7,92	4,53	€ 1 077,84			<input type="checkbox"/>	<input checked="" type="checkbox"/>
T008033	SPADOLA	4	107	Pascolo 1	0	34	80	1,80	1,62	€ 244,96			<input type="checkbox"/>	<input checked="" type="checkbox"/>
T008034	SPADOLA	4	108	Pascolo 1	0	13	90	0,72	0,65	€ 97,99			<input type="checkbox"/>	<input checked="" type="checkbox"/>
T008035	SPADOLA	4	109	Seminativo 3	0	16	30	2,10	1,09	€ 285,79			<input type="checkbox"/>	<input checked="" type="checkbox"/>
T008036	SPADOLA	4	110	Pascolo 2	0	40	60	1,47	0,84	€ 200,05			<input type="checkbox"/>	<input checked="" type="checkbox"/>
T008037	SPADOLA	4	111	Pascolo 1	6	62	50	34,22	30,79	€ 4 657,04			<input type="checkbox"/>	<input checked="" type="checkbox"/>
T008038	SPADOLA	4	112	Pascolo 1	4	2	20	20,77	18,69	€ 2 826,61			<input type="checkbox"/>	<input checked="" type="checkbox"/>
T008039	SPADOLA	4	113	Seminativo 3	0	53	40	6,89	3,59	€ 937,67			<input type="checkbox"/>	<input checked="" type="checkbox"/>
T008040	SPADOLA	4	114	Bosco Ceduo 2	0	77	70	6,42	2,41	€ 873,71			<input type="checkbox"/>	<input checked="" type="checkbox"/>
T008041	SPADOLA	4	115	Bosco Ceduo 2	0	24	90	2,06	0,77	€ 280,35			<input type="checkbox"/>	<input checked="" type="checkbox"/>
T008042	SPADOLA	4	116	Seminativo 3	1	27	70	16,49	8,57	€ 2 244,14			<input type="checkbox"/>	<input checked="" type="checkbox"/>
T008043	SPADOLA	5	143	Seminativo 2	0	20	80	5,37	1,83	€ 730,81			<input type="checkbox"/>	<input checked="" type="checkbox"/>
T008044	SPADOLA	5	22	Seminativo 2	1	71	10	44,18	15,02	€ 6 012,51			<input type="checkbox"/>	<input checked="" type="checkbox"/>

ID TERRENO	Comune	Foglio	Particella	Coltura	ha	a	ca	Reddito Dominicale	Reddito Agrario	Valore 2014	Provenienza	Destinazione d'uso	Pat. Disponibile	Pat. Indisponibile
T008045	SPADOLA	5	23	Seminativo 2	1	49	50	38,61	13,13	€ 5 254,48			<input type="checkbox"/>	<input checked="" type="checkbox"/>
T008046	SPADOLA	5	24	Pascolo 1	0	90	20	4,66	4,19	€ 634,19			<input type="checkbox"/>	<input checked="" type="checkbox"/>
T008047	SPADOLA	5	44	Bosco Ceduo 1	1	97	90	25,55	6,13	€ 3 477,13			<input type="checkbox"/>	<input checked="" type="checkbox"/>
T008048	SPADOLA	5	45	Fabbr Rurale	0	1	20	-00	-00	€ 0,00			<input type="checkbox"/>	<input checked="" type="checkbox"/>
T008049	SPADOLA	5	46	Seminativo 2	0	91	50	23,63	8,03	€ 3 215,84			<input type="checkbox"/>	<input checked="" type="checkbox"/>
T008050	SPADOLA	5	47	Bosco Ceduo 1	0	14	10	1,82	0,44	€ 247,69			<input type="checkbox"/>	<input checked="" type="checkbox"/>
T008051	SPADOLA	5	53	Bosco Ceduo 2	0	46	0	3,80	1,43	€ 517,15			<input type="checkbox"/>	<input checked="" type="checkbox"/>
T008052	SPADOLA	5	54	Bosco Ceduo 1	1	35	0	17,43	4,18	€ 2 372,07			<input type="checkbox"/>	<input checked="" type="checkbox"/>
T008053	SPADOLA	6	129	Pascolo 1	0	8	60	0,44	0,40	€ 59,88			<input type="checkbox"/>	<input checked="" type="checkbox"/>
T008054	SPADOLA	6	130	Seminativo 2	0	7	7	1,99	0,68	€ 270,82		Oneri	<input type="checkbox"/>	<input checked="" type="checkbox"/>
T008055	SPADOLA	6	148	Seminativo 2	0	7	10	1,83	0,62	€ 249,05		Oneri	<input type="checkbox"/>	<input checked="" type="checkbox"/>
T008056	SPADOLA	6	149	Pascolo 2	0	4	50	0,16	0,09	€ 21,77			<input type="checkbox"/>	<input checked="" type="checkbox"/>
T008057	SPADOLA	6	150	Pascolo 1	0	38	20	1,97	1,78	€ 268,10			<input type="checkbox"/>	<input checked="" type="checkbox"/>
T008058	SPADOLA	6	151	Pascolo 2	0	23	60	0,82	0,47	€ 111,59			<input type="checkbox"/>	<input checked="" type="checkbox"/>
T008059	SPADOLA	6	152	Pascolo 2	0	8	70	0,31	0,18	€ 42,19		Oneri	<input type="checkbox"/>	<input checked="" type="checkbox"/>
T008060	SPADOLA	6	166	Pascolo 2	0	9	0	0,33	0,19	€ 44,91		Oneri	<input type="checkbox"/>	<input checked="" type="checkbox"/>
T008061	SPADOLA	6	167	Pascolo 1	0	33	40	1,72	1,55	€ 234,08		Oneri	<input type="checkbox"/>	<input checked="" type="checkbox"/>
T008062	SPADOLA	6	168	Seminativo 3	0	39	70	5,13	2,67	€ 698,15		Oneri	<input type="checkbox"/>	<input checked="" type="checkbox"/>
T008063	SPADOLA	6	186	Seminativo 3	0	97	40	12,58	6,40	€ 1 712,03			<input type="checkbox"/>	<input checked="" type="checkbox"/>
T008064	SPADOLA	6	187	Pascolo 2	0	98	70	12,58	6,54	€ 1 712,03			<input type="checkbox"/>	<input checked="" type="checkbox"/>
T008065	SPADOLA	6	188	Pascolo 2	0	75	50	2,73	1,56	€ 371,53			<input type="checkbox"/>	<input checked="" type="checkbox"/>
T008066	SPADOLA	6	206	Pascolo 2	1	88	90	6,83	3,90	€ 929,50		Oneri	<input type="checkbox"/>	<input checked="" type="checkbox"/>
T008067	SPADOLA	6	207	Fabbr Rurale	0	0	82	-00	-00	€ 0,00		Oneri	<input type="checkbox"/>	<input checked="" type="checkbox"/>
T008068	SPADOLA	6	208	Seminativo 3	0	98	40	12,70	6,61	€ 1 728,36		Oneri	<input type="checkbox"/>	<input checked="" type="checkbox"/>
T008069	SPADOLA	6	211	Seminativo 3	0	14	10	1,82	0,95	€ 247,69			<input type="checkbox"/>	<input checked="" type="checkbox"/>
T008070	SPADOLA	6	260	Semin Arb	0	15	10	3,12	1,48	€ 424,60		Oneri	<input type="checkbox"/>	<input checked="" type="checkbox"/>
T008077	SPADOLA	6	263	Pascolo 2		68	80	2,49	1,42	€ 338,87			<input type="checkbox"/>	<input checked="" type="checkbox"/>
T008078	SPADOLA	6	63	Pascolo 1		30	30	1,56	1,41	€ 212,30			<input type="checkbox"/>	<input checked="" type="checkbox"/>
T008079	SPADOLA	7	1	Pascolo 2		40	60	1,47	0,84	€ 200,05		Oneri	<input type="checkbox"/>	<input checked="" type="checkbox"/>
T008080	SPADOLA	7	2	Seminativo 2		88	50	22,85	7,77	€ 3 109,68		Oneri	<input type="checkbox"/>	<input checked="" type="checkbox"/>
T008081	SPADOLA	7	29	Seminativo 3		24	80	3,20	1,67	€ 435,49			<input type="checkbox"/>	<input checked="" type="checkbox"/>
T008082	SPADOLA	7	48	Seminativo 3		19	0	2,45	1,28	€ 333,42			<input type="checkbox"/>	<input checked="" type="checkbox"/>

ID TERRENO	Comune	Foglio	Particella	Coltura	ha	a	ca	Reddito Dominicale	Reddito Agrario	Valore 2014	Provenienza	Destinazione d'uso	Pat. Disponibile	Pat. Indisponibile
T008083	SPADOLA	7	5	Seminativo 3	1	17	90	15,92	7,92	€ 2 166,57		Oneri	<input type="checkbox"/>	<input checked="" type="checkbox"/>
T008084	SPADOLA	7	50	Pascolo 2	1	4	70	3,79	2,16	€ 515,79			<input type="checkbox"/>	<input checked="" type="checkbox"/>
T008085	SPADOLA	7	51	Pascolo 2	18	91	70	68,39	39,08	€ 9 307,28		Oneri	<input type="checkbox"/>	<input checked="" type="checkbox"/>
T008086	SPADOLA	7	52	Pascolo 1	0	29	40	1,52	1,37	€ 206,86		Oneri	<input type="checkbox"/>	<input checked="" type="checkbox"/>
T008087	SPADOLA	7	6	Fabbr Rurale	0	1	30	-00	-00	€ 0,00		Oneri	<input type="checkbox"/>	<input checked="" type="checkbox"/>
T008088	SPADOLA	7	62	Seminativo 3	0	15	0	1,94	1,01	€ 264,02		Oneri	<input type="checkbox"/>	<input checked="" type="checkbox"/>
T008089	SPADOLA	7	63	Pascolo 1	2	97	60	15,37	13,83	€ 2 091,72		Oneri	<input type="checkbox"/>	<input checked="" type="checkbox"/>
T008090	SPADOLA	7	64	Bosco Ceduo 1	0	43	20	5,58	1,34	€ 759,39			<input type="checkbox"/>	<input checked="" type="checkbox"/>
T008091	SPADOLA	7	65	Pascolo 2	0	10	40	0,38	0,21	€ 51,71			<input type="checkbox"/>	<input checked="" type="checkbox"/>
T008092	SPADOLA	7	66	Seminativo 3	0	93	90	12,12	6,30	€ 1 649,43		Oneri	<input type="checkbox"/>	<input checked="" type="checkbox"/>
T008093	SPADOLA	7	67	Seminativo 3	0	21	80	2,81	1,46	€ 382,42			<input type="checkbox"/>	<input checked="" type="checkbox"/>
T008094	SPADOLA	7	68	Seminativo 3	0	15	90	2,05	1,07	€ 278,99			<input type="checkbox"/>	<input checked="" type="checkbox"/>
T008095	SPADOLA	7	69	Seminativo 3	0	9	60	1,24	0,64	€ 168,75			<input type="checkbox"/>	<input checked="" type="checkbox"/>
T008096	SPADOLA	7	70	Pascolo 1	20	89	20	107,90	97,11	€ 14 684,24			<input type="checkbox"/>	<input checked="" type="checkbox"/>
T008097	SPADOLA	7	71	Seminativo 3	0	53	20	6,87	3,57	€ 934,95			<input type="checkbox"/>	<input checked="" type="checkbox"/>
T008098	SPADOLA	7	72	Bosco Ceduo 2	1	37	80	11,39	4,27	€ 1 550,08			<input type="checkbox"/>	<input checked="" type="checkbox"/>
T008099	SPADOLA	7	73	Pascolo 2	0	8	20	0,30	0,17	€ 40,83			<input type="checkbox"/>	<input checked="" type="checkbox"/>
T008100	SPADOLA	7	79	Seminativo 3	3	55	20	45,86	23,85	€ 6 241,14			<input type="checkbox"/>	<input checked="" type="checkbox"/>
T008101	SPADOLA	7	8	Seminativo 3	0	11	70	1,51	0,79	€ 205,50		Oneri	<input type="checkbox"/>	<input checked="" type="checkbox"/>
T008102	SPADOLA	7	80	Fabbr Rurale	0	0	2	-00	-00	€ 0,00			<input type="checkbox"/>	<input checked="" type="checkbox"/>
T008103	SPADOLA	7	81	Pascolo 1	0	16	20	0,84	0,75	€ 114,32			<input type="checkbox"/>	<input checked="" type="checkbox"/>
T008104	SPADOLA	7	82	Pascolo 2	0	7	60	0,27	0,16	€ 36,74			<input type="checkbox"/>	<input checked="" type="checkbox"/>
T008105	SPADOLA	7	83	Bosco Ceduo 2	0	77	80	6,43	2,41	€ 875,07		Oneri	<input type="checkbox"/>	<input checked="" type="checkbox"/>
T008106	SPADOLA	7	84	Seminativo 3	0	29	40	3,80	1,97	€ 517,15			<input type="checkbox"/>	<input checked="" type="checkbox"/>
T008107	SPADOLA	7	85	Pascolo 2	0	5	50	0,20	0,11	€ 27,22		Oneri	<input type="checkbox"/>	<input checked="" type="checkbox"/>
T008108	SPADOLA	7	86	Pascolo 2	1	51	40	5,47	3,13	€ 744,42		Oneri	<input type="checkbox"/>	<input checked="" type="checkbox"/>
T008109	SPADOLA	7	87	Seminativo 3	0	63	70	8,22	4,28	€ 1 118,67		Oneri	<input type="checkbox"/>	<input checked="" type="checkbox"/>
T008110	SPADOLA	7	88	Seminativo 3	1	30	60	16,86	8,77	€ 2 294,50		Oneri	<input type="checkbox"/>	<input checked="" type="checkbox"/>
T008111	SPADOLA	7	89	Fabbr Rurale	0	1	40	-00	-00	€ 0,00		Oneri	<input type="checkbox"/>	<input checked="" type="checkbox"/>
T008112	SPADOLA	7	9	Pascolo 1	1	3	30	5,33	4,80	€ 725,37		Oneri	<input type="checkbox"/>	<input checked="" type="checkbox"/>
T008113	SPADOLA	8	1	Bosco Ceduo 2	0	10	30	0,85	0,32	€ 115,68		Oneri	<input type="checkbox"/>	<input checked="" type="checkbox"/>
T008114	SPADOLA	8	15	Seminativo 3	9	43	60	121,93	63,35	€ 16 593,60		Oneri	<input type="checkbox"/>	<input checked="" type="checkbox"/>

ID TERRENO	Comune	Foglio	Particella	Coltura	ha	a	ca	Reddito Dominicale	Reddito Agrario	Valore 2014	Provenienza	Destinazione d'uso	Pat. Disponibile	Pat. Indisponibile
T008115	SPADOLA	8	16	Pascolo 1	17	86	60	92,27	83,04	€ 12 557,14		Oneri	<input type="checkbox"/>	<input checked="" type="checkbox"/>
T008116	SPADOLA	8	20	Pascolo 2	0	32	30	1,17	0,67	€ 159,23		Oneri	<input type="checkbox"/>	<input checked="" type="checkbox"/>
T008117	SPADOLA	8	21	Fabbr Rurale	0	1	50	-00	-00	€ 0,00		Oneri	<input type="checkbox"/>	<input checked="" type="checkbox"/>
T008118	SPADOLA	8	22	Seminativo 3	2	60	30	33,61	17,48	€ 4 574,03		Oneri	<input type="checkbox"/>	<input checked="" type="checkbox"/>
T008119	SPADOLA	8	23	Seminativo 3	0	26	90	3,47	1,81	€ 472,24			<input type="checkbox"/>	<input checked="" type="checkbox"/>
T008120	SPADOLA	8	24	Pascolo 2	1	48	30	5,36	3,06	€ 729,45			<input type="checkbox"/>	<input checked="" type="checkbox"/>
T008121	SPADOLA	8	25	Pascolo 1	0	18	80	0,97	0,87	€ 132,01			<input type="checkbox"/>	<input checked="" type="checkbox"/>
T008122	SPADOLA	8	26	Seminativo 3	0	33	70	4,35	2,26	€ 592,00			<input type="checkbox"/>	<input checked="" type="checkbox"/>
T008123	SPADOLA	8	27	Seminativo 3	2	9	70	27,08	14,08	€ 3 685,35			<input type="checkbox"/>	<input checked="" type="checkbox"/>
T008124	SPADOLA	8	28	Pascolo 1	0	18	0	0,93	0,84	€ 126,57			<input type="checkbox"/>	<input checked="" type="checkbox"/>
T008125	SPADOLA	8	29	Seminativo 3	3	16	80	40,90	21,87	€ 5 566,13			<input type="checkbox"/>	<input checked="" type="checkbox"/>
T008126	SPADOLA	8	3	Pascolo 1	4	81	0	24,84	22,36	€ 3 380,51			<input type="checkbox"/>	<input checked="" type="checkbox"/>
T008127	SPADOLA	8	30	Pascolo 2	0	11	30	0,41	0,23	€ 55,80			<input type="checkbox"/>	<input checked="" type="checkbox"/>
T008128	SPADOLA	8	31	Seminativo 3	1	1	70	13,13	6,83	€ 1 786,88			<input type="checkbox"/>	<input checked="" type="checkbox"/>
T008129	SPADOLA	8	32	Seminativo 3	0	21	90	2,83	1,47	€ 385,14			<input type="checkbox"/>	<input checked="" type="checkbox"/>
T008130	SPADOLA	8	33	Pascolo 1	0	36	90	1,91	1,72	€ 259,93			<input type="checkbox"/>	<input checked="" type="checkbox"/>
T008131	SPADOLA	8	35	Pascolo 2	0	93	40	3,38	1,93	€ 459,99			<input type="checkbox"/>	<input checked="" type="checkbox"/>
T008132	SPADOLA	8	36	Pascolo 2	0	51	70	1,87	1,07	€ 254,49		Oneri	<input type="checkbox"/>	<input checked="" type="checkbox"/>
T008133	SPADOLA	8	37	Seminativo 3	1	17	40	15,16	7,88	€ 2 063,14		Oneri	<input type="checkbox"/>	<input checked="" type="checkbox"/>
T008134	SPADOLA	8	4	Seminativo 3	0	21	20	2,74	1,42	€ 372,89			<input type="checkbox"/>	<input checked="" type="checkbox"/>
T008135	SPADOLA	8	43	Seminativo 3	4	23	0	54,62	28,40	€ 7 433,30			<input type="checkbox"/>	<input checked="" type="checkbox"/>
T008136	SPADOLA	8	44	Pascolo 1	0	78	30	4,04	3,64	€ 549,81			<input type="checkbox"/>	<input checked="" type="checkbox"/>
T008137	SPADOLA	8	45	Pascolo 1	3	35	40	17,32	15,59	€ 2 357,10			<input type="checkbox"/>	<input checked="" type="checkbox"/>
T008138	SPADOLA	8	46	Seminativo 3	0	35	60	4,60	2,39	€ 626,02			<input type="checkbox"/>	<input checked="" type="checkbox"/>
T008139	SPADOLA	8	47	Seminativo 3	0	15	60	2,01	1,05	€ 273,54			<input type="checkbox"/>	<input checked="" type="checkbox"/>
T008140	SPADOLA	8	48	Bosco Ceduo 1	0	96	30	12,43	2,98	€ 1 691,61			<input type="checkbox"/>	<input checked="" type="checkbox"/>
T008141	SPADOLA	8	49	Pascolo 2	4	3	90	14,60	8,34	€ 1 986,93		Oneri	<input type="checkbox"/>	<input checked="" type="checkbox"/>
T008142	SPADOLA	8	5	Seminativo 3	0	38	0	4,91	2,55	€ 668,21			<input type="checkbox"/>	<input checked="" type="checkbox"/>
T008143	SPADOLA	8	50	Pascolo 2	0	53	50	1,93	1,11	€ 262,66		Oneri	<input type="checkbox"/>	<input checked="" type="checkbox"/>
T008144	SPADOLA	8	51	Pascolo 2	0	2	50	0,08	0,05	€ 10,89			<input type="checkbox"/>	<input checked="" type="checkbox"/>
T008145	SPADOLA	8	6	Seminativo 3	0	16	30	2,10	1,09	€ 285,79			<input type="checkbox"/>	<input checked="" type="checkbox"/>
T008146	SPADOLA	8	7	Pascolo 1	10	60	0	54,74	49,27	€ 7 449,63			<input type="checkbox"/>	<input checked="" type="checkbox"/>

ID TERRENO	Comune	Foglio	Particella	Coltura	ha	a	ca	Reddito Dominicale	Reddito Agrario	Valore 2014 15 Dicembre 2014	Provenienza	Destinazione d'uso	Pat. Disponibile	Pat. Indisponibile	
T008147	SPADOLA	8	70	Seminativo 3	0	30	70	3,96	2,06	€ 538,92			<input type="checkbox"/>	<input checked="" type="checkbox"/>	
T008148	SPADOLA	8	71	Pascolo 1	0	6	60	0,34	0,31	€ 46,27			<input type="checkbox"/>	<input checked="" type="checkbox"/>	
T008149	SPADOLA	8	72	Pascolo 1	1	86	40	9,63	8,66	€ 1 310,56		Oneri	<input type="checkbox"/>	<input checked="" type="checkbox"/>	
T008150	SPADOLA	8	73	Pascolo 2	0	13	70	0,50	0,28	€ 68,05			<input type="checkbox"/>	<input checked="" type="checkbox"/>	
T008151	SPADOLA	8	8	Pascolo 2	1	98	90	7,19	4,11	€ 978,50		Oneri	<input type="checkbox"/>	<input checked="" type="checkbox"/>	
117	Totali per Comune									€ 188 377,44					
T009443	VIBO VALENTIA	3	204	Incolto prod		20	40	0,21	0,11	€ 0,00	E.P.T.	Lido Proserpina	<input checked="" type="checkbox"/>	<input type="checkbox"/>	
T009444	VIBO VALENTIA	3	205	Seminativo 3		38	1	5,89	2,94	€ 312 556,34	E.P.T.	Lido Proserpina	<input checked="" type="checkbox"/>	<input type="checkbox"/>	
T002448	VIBO VALENTIA	3	433	Semin Arb 2		5	40	2,79	0,84	€ 379,69			<input type="checkbox"/>	<input checked="" type="checkbox"/>	
T002449	VIBO VALENTIA	3	435	Semin Arb 2		3	48	1,80	0,54	€ 244,96			<input type="checkbox"/>	<input checked="" type="checkbox"/>	
T002450	VIBO VALENTIA	3	438	Semin Arb 2		1	39	0,72	0,22	€ 97,99			<input type="checkbox"/>	<input checked="" type="checkbox"/>	
T002451	VIBO VALENTIA	3	439	Semin Arb 2		1	5	0,54	0,16	€ 73,49			<input type="checkbox"/>	<input checked="" type="checkbox"/>	
T002452	VIBO VALENTIA	30	282	Incolto sterile	0	7	13						<input checked="" type="checkbox"/>	<input type="checkbox"/>	
T008071	VIBO VALENTIA	45	386	Uliveto 2		2	5	0,90	0,85	€ 122,50			<input type="checkbox"/>	<input checked="" type="checkbox"/>	
T008072	VIBO VALENTIA	45	390	Uliveto 2		5	60	2,46	2,31	€ 334,78			<input type="checkbox"/>	<input checked="" type="checkbox"/>	
T008073	VIBO VALENTIA	45	394	Uliveto 2		0	98	0,43	0,40	€ 58,52			<input type="checkbox"/>	<input checked="" type="checkbox"/>	
T008074	VIBO VALENTIA	45	404	Uliveto 2		0	20	0,09	0,08	€ 12,24			<input type="checkbox"/>	<input checked="" type="checkbox"/>	
T008075	VIBO VALENTIA	45	408	Uliveto 2		0	65	0,29	0,27	€ 39,47			<input type="checkbox"/>	<input checked="" type="checkbox"/>	
T008076	VIBO VALENTIA	45	512	Uliveto 2		4	45	1,95	1,84	€ 265,38			<input type="checkbox"/>	<input checked="" type="checkbox"/>	
13	Totali per Comune									€ 314 185,35					
736	TOTALI PER PROVINCIA							€ 22 799,66	€ 9 966,63	€ 3 499 469,21					



Valore Terreni Provincia di VIBO VALENTIA

Burc n. 87 del 15 Dicembre 2015

Regione Calabria
Dipartimento Bilancio e Patrimonio
Settore 4 - Demanio e Patrimonio

N° TERRENI PER COMUNE	COMUNE	Reddito Dominicale	Valore 2014
90	ACQUARO	€ 33,03	€ 4 495,09
8	BROGNATURO	€ 31,85	€ 4 334,50
18	CESSANITI	€ 105,52	€ 14 360,34
33	DINAMI	€ 27,44	€ 3 734,34
89	FABRIZIA	€ 6 330,77	€ 861 562,10
44	FILOGASO	€ 1 612,70	€ 219 474,28
101	GEROCARNE	€ 6 070,73	€ 826 172,95
1	LIMBADI	€ 1,96	€ 266,74
72	MONGIANA	€ 4 066,78	€ 553 452,98
16	NARDODIPACE	€ 6,10	€ 830,16
2	NICOTERA	€ 2,69	€ 75 905,95
4	PIZZO	€ 6,59	€ 896,84
91	PIZZONI	€ 2 265,77	€ 308 351,36
1	ROMBIOLO	€ 2,06	€ 280,35
18	SAN NICOLA DA CRISSA	€ 438,71	€ 59 704,57
18	SERRA SAN BRUNO	€ 394,69	€ 63 083,84
117	SPADOLA	€ 1 384,20	€ 188 377,44
13	VIBO VALENTIA	€ 18,07	€ 314 185,35
736		€ 22 799,66	€ 3 499 469,21



TOTALE VALORI TERRENI 2014

Burc n. 87 del 15 Dicembre 2015

Regione Calabria
Dipartimento Bilancio e Patrimonio
Settore 4 - Demanio e Patrimonio

PROVINCIA	Reddito Dominicale	Valore 2014
CS	€ 144 978,45	€ 20 161 672,49
CZ	€ 49 105,31	€ 21 636 500,96
KR	€ 33 182,94	€ 5 453 050,39
RC	€ 98 002,20	€ 14 304 409,09
VV	€ 22 799,66	€ 3 499 469,21
TOTALE VALORI PER REGIONE	€ 348 068,57	€ 65 055 102,14

Regione Calabria

Dipartimento 4 - Bilancio e Patrimonio

Settore 4 - Demanio e Patrimonio Immobiliare

Inventario dei Beni Demaniali e Patrimoniali - Anno 2014
12 - Immobili Ferrovie della Calabria Srl



Elenco Immobili Ferrovie della Calabria

Regione Calabria
Dipartimento Bilancio e Patrimonio
Settore 4 - Demanio e Patrimonio

Burc n. 87 del 15 Dicembre 2015

n° scheda	Provincia	Comune	Foglio	Particella	Linea	Piani	Vani	Ubicazione	Superfici e coperta	Superficie scoperta	Natura giuridica	Valore di stima
0046/00	CS	Aprigliano	18	129	Cosenza - Catanzaro Lido	2	8		85	210	Patrimonio disponibile	
0045/00	CS	Aprigliano	19		Cosenza - Catanzaro Lido	1	6	Stazione di Aprigliano	100		Patrimonio disponibile	
0043/00	CS	Aprigliano	19		Cosenza - Catanzaro Lido	1	1	Stazione di Aprigliano	70		Demanio ferroviario regionale	
0044/00	CS	Aprigliano	19		Cosenza - Catanzaro Lido	1	1	Stazione di Aprigliano	15		Demanio ferroviario regionale	
0042/00	CS	Aprigliano	19	113-114-115-314	Cosenza - Catanzaro Lido	1	4	Stazione di Aprigliano	80		Demanio ferroviario regionale	
0040/00	CS	Aprigliano	6-9-18-19	67-68-84-85-105-95-96	Cosenza - Catanzaro Lido					79160	Demanio ferroviario regionale	
0041/00	CS	Aprigliano	9	201	Cosenza - Catanzaro Lido	1	4		85	325	Patrimonio disponibile	
0108/00	CS	Bianchi	13	339	Cosenza - Catanzaro Lido	1	1	Stazione di Bianchi	15		Demanio ferroviario regionale	
0109/00	CS	Bianchi	13	339	Cosenza - Catanzaro Lido	2	6		85		Patrimonio disponibile	
0106/00	CS	Bianchi	13	339	Cosenza - Catanzaro Lido	2	8	Stazione di Bianchi	100		Demanio ferroviario regionale	
0107/00	CS	Bianchi	13	339	Cosenza - Catanzaro Lido	1	1	Stazione di Bianchi	80		Demanio ferroviario regionale	
0105/00	CS	Bianchi	13-22-23-24	111-100-256-72	Cosenza - Catanzaro Lido					53277	Demanio ferroviario regionale	
0086/00	CS	Carpanzano	1	113	Cosenza - Catanzaro Lido	2	8	Stazione di Carpanzano	100		Demanio ferroviario regionale	
0086/01	CS	Carpanzano	1	113	Cosenza - Catanzaro Lido	2	4	Stazione di Carpanzano	100		Demanio ferroviario regionale	
0087/00	CS	Carpanzano	1	113	Cosenza - Catanzaro Lido	1	1	Stazione di Carpanzano	80		Demanio ferroviario regionale	
0088/00	CS	Carpanzano	1	113	Cosenza - Catanzaro Lido	1	1	Stazione di Carpanzano	15		Demanio ferroviario regionale	
0090/00	CS	Carpanzano	11	77	Cosenza - Catanzaro Lido	2	6		85		Patrimonio disponibile	
0085/00	CS	Carpanzano	1-2-8-10	94-1-329-164	Cosenza - Catanzaro Lido					65050	Demanio ferroviario regionale	
0089/01	CS	Carpanzano	8	327	Cosenza - Catanzaro Lido	1	3		85		Patrimonio disponibile	
0089/00	CS	Carpanzano	8	327	Cosenza - Catanzaro Lido	2	6		85		Patrimonio disponibile	
0006/00	CS	Casole Bruzio	2-4-5	218-18-19-13-28-74	Pedace - S.Giovanni in Fiore					138954	Demanio ferroviario regionale	
0007/00	CS	Casole Bruzio	4	168	Pedace - S.Giovanni in Fiore	2	8	Stazione di Casole Bruzio	97		Demanio ferroviario regionale	
0009/00	CS	Casole Bruzio	4	168	Pedace - S.Giovanni in Fiore	1	1	Stazione di Casole Bruzio	15		Demanio ferroviario regionale	
0008/00	CS	Casole Bruzio	4	168	Pedace - S.Giovanni in Fiore	1	1	Stazione di Casole Bruzio	70		Demanio ferroviario regionale	
0007/01	CS	Casole Bruzio	4	168	Pedace - S.Giovanni in Fiore	1	6	Stazione di Casole Bruzio	97		Demanio ferroviario regionale	
0014/00	CS	Casole Bruzio	4	19	Pedace - S.Giovanni in Fiore	1	1	Stazione di Pedace - Serra Pedace	80		Demanio ferroviario regionale	

n° scheda	Provincia	Comune	Foglio	Particella	Linea	Piani	Vani	Ubicazione	Superfici e coperta	Superficie scoperta	Natura giuridica	Valore di stima
0015/00	CS	Casole Bruzio	4	19	Pedace - S.Giovanni in Fiore	1	1	Stazione di Pedace - Serra Pedace	15		Demanio ferroviario regionale	
0013/01	CS	Casole Bruzio	4	19	Pedace - S.Giovanni in Fiore	1	5	Stazione di Pedace - Serra Pedace	97		Demanio ferroviario regionale	
0013/00	CS	Casole Bruzio	4	19	Pedace - S.Giovanni in Fiore	2	8	Stazione di Pedace - Serra Pedace	97		Demanio ferroviario regionale	
0012/01	CS	Casole Bruzio	4	203	Pedace - S.Giovanni in Fiore	2	3		60		Patrimonio disponibile	
0012/00	CS	Casole Bruzio	4	203	Pedace - S.Giovanni in Fiore	2	3		60		Patrimonio disponibile	
0010/00	CS	Casole Bruzio	4	45	Pedace - S.Giovanni in Fiore	2	6		85		Patrimonio disponibile	
0011/00	CS	Casole Bruzio	4	81	Pedace - S.Giovanni in Fiore	2	3		60		Patrimonio disponibile	
0002/00	CS	Casole Bruzio	5	183	Pedace - S.Giovanni in Fiore	2	6		85		Patrimonio disponibile	
0031/00	CS	Casole Bruzio	5	188-219	Cosenza - Catanzaro Lido					4910	Demanio ferroviario regionale	
0044/02	CS	Cassano allo Jonio	18		Lagonegro - Spezzano Albanese Terme (dismessa)					1200	Patrimonio disponibile	
0044/01	CS	Cassano allo Jonio	18		Lagonegro - Spezzano Albanese Terme (dismessa)					1700	Patrimonio disponibile	
0048/00	CS	Cassano allo Jonio	18	115 - 160	Lagonegro - Spezzano Albanese Terme (dismessa)	1	6		140		Patrimonio disponibile	
0048/01	CS	Cassano allo Jonio	18	115 - 160	Lagonegro - Spezzano Albanese Terme (dismessa)	1	6		140		Patrimonio disponibile	
0047/00	CS	Cassano allo Jonio	18	159	Lagonegro - Spezzano Albanese Terme (dismessa)	1	8	Stazione di Cassano Jonio	160		Patrimonio disponibile	56 329,60
0047/01	CS	Cassano allo Jonio	18	159	Lagonegro - Spezzano Albanese Terme (dismessa)	1	4	Stazione di Cassano Jonio	80		Patrimonio disponibile	
0047/02	CS	Cassano allo Jonio	18	159	Lagonegro - Spezzano Albanese Terme (dismessa)	1	4	Stazione di Cassano Jonio	80		Patrimonio disponibile	
0045/01	CS	Cassano allo Jonio	18	61	Lagonegro - Spezzano Albanese Terme (dismessa)	1	7	Stazione di Cassano Jonio	120		Patrimonio disponibile	
0045/00	CS	Cassano allo Jonio	18	61	Lagonegro - Spezzano Albanese Terme (dismessa)	1	7	Stazione di Cassano Jonio	120		Patrimonio disponibile	
0044/00	CS	Cassano allo Jonio	18	61-70-71-159	Lagonegro - Spezzano Albanese Terme (dismessa)					5000	Patrimonio disponibile	
0046/00	CS	Cassano allo Jonio	18	70	Lagonegro - Spezzano Albanese Terme (dismessa)	1	1	Stazione di Cassano Jonio	6		Patrimonio disponibile	
0040/00	CS	Cassano allo Jonio	3	21	Lagonegro - Spezzano Albanese Terme (dismessa)					3300	Patrimonio disponibile	
0041/00	CS	Cassano allo Jonio	3	21	Lagonegro - Spezzano Albanese Terme (dismessa)	1	5	Stazione di Civita	100		Patrimonio disponibile	
0042/00	CS	Cassano allo Jonio	3	21	Lagonegro - Spezzano Albanese Terme (dismessa)	1	1	Stazione di Civita	90		Patrimonio disponibile	
0043/00	CS	Cassano allo Jonio	3	21	Lagonegro - Spezzano Albanese Terme (dismessa)	1	8	Stazione di Civita	120		Patrimonio disponibile	
0020/01	CS	Castrovillari	23		Lagonegro - Spezzano Albanese Terme (dismessa)					1335	Patrimonio disponibile	
0035/00	CS	Castrovillari	23		Lagonegro - Spezzano Albanese Terme (dismessa)					2758	Patrimonio disponibile	
0020/00	CS	Castrovillari	23		Lagonegro - Spezzano Albanese Terme (dismessa)					1335	Patrimonio disponibile	
0035/01	CS	Castrovillari	23		Lagonegro - Spezzano Albanese Terme (dismessa)					2758	Patrimonio disponibile	

n° scheda	Provincia	Comune	Foglio	Particella	Linea	Piani	Vani	Ubicazione	Superfici e coperta	Superficie scoperta	Natura giuridica	Valore di stima
0021/01	CS	Castrovillari	23	80	Lagonegro - Spezzano Albanese Terme (dismessa)					30	Patrimonio disponibile	
0021/00	CS	Castrovillari	23	80	Lagonegro - Spezzano Albanese Terme (dismessa)					30	Patrimonio disponibile	
0022/01	CS	Castrovillari	23	81	Lagonegro - Spezzano Albanese Terme (dismessa)	2	6		85	2785	Patrimonio disponibile	
0022/00	CS	Castrovillari	23	81	Lagonegro - Spezzano Albanese Terme (dismessa)	2	6		85	2785	Patrimonio disponibile	
0037/00	CS	Castrovillari	23	81-251-266-275	Lagonegro - Spezzano Albanese Terme (dismessa)					40000	Patrimonio indisponibile	
0039/00	CS	Castrovillari	26	272	Lagonegro - Spezzano Albanese Terme (dismessa)					87	Patrimonio disponibile	
0039/01	CS	Castrovillari	26	272	Lagonegro - Spezzano Albanese Terme (dismessa)					87	Patrimonio disponibile	
0038/00	CS	Castrovillari	26	272	Lagonegro - Spezzano Albanese Terme (dismessa)	1	3		70		Patrimonio disponibile	
0038/01	CS	Castrovillari	26	272	Lagonegro - Spezzano Albanese Terme (dismessa)	1	3		70		Patrimonio disponibile	
0026/00	CS	Castrovillari	27		Lagonegro - Spezzano Albanese Terme (dismessa)	1	1	Stazione di Castrovillari	320		Patrimonio disponibile	
0027/00	CS	Castrovillari	27		Lagonegro - Spezzano Albanese Terme (dismessa)	1	1	Stazione di Castrovillari	300		Patrimonio indisponibile	
0031/00	CS	Castrovillari	27	147	Lagonegro - Spezzano Albanese Terme (dismessa)	1	6	Stazione di Castrovillari	200		Patrimonio indisponibile	
0032/00	CS	Castrovillari	27	148	Lagonegro - Spezzano Albanese Terme (dismessa)	1	8	Stazione di Castrovillari	200		Patrimonio indisponibile	
0033/00	CS	Castrovillari	27	149	Lagonegro - Spezzano Albanese Terme (dismessa)	1	2	Stazione di Castrovillari	10		Patrimonio indisponibile	
0030/00	CS	Castrovillari	27	149	Lagonegro - Spezzano Albanese Terme (dismessa)	1	6	Stazione di Castrovillari	100		Patrimonio indisponibile	
0034/00	CS	Castrovillari	27	150	Lagonegro - Spezzano Albanese Terme (dismessa)	2	8	Stazione di Castrovillari	200		Patrimonio indisponibile	
0034/01	CS	Castrovillari	27	150	Lagonegro - Spezzano Albanese Terme (dismessa)	1	2	Stazione di Castrovillari	39		Patrimonio indisponibile	
0034/02	CS	Castrovillari	27	150	Lagonegro - Spezzano Albanese Terme (dismessa)	1	1	Stazione di Castrovillari	30		Patrimonio indisponibile	
0023/01	CS	Castrovillari	27	37	Lagonegro - Spezzano Albanese Terme (dismessa)	1	4	Stazione di Castrovillari	150		Patrimonio disponibile	
0023/00	CS	Castrovillari	27	37	Lagonegro - Spezzano Albanese Terme (dismessa)	1	8	Stazione di Castrovillari	360		Patrimonio disponibile	
0024/00	CS	Castrovillari	27	38	Lagonegro - Spezzano Albanese Terme (dismessa)	1	1	Stazione di Castrovillari	150		Patrimonio indisponibile	
0025/00	CS	Castrovillari	27	39	Lagonegro - Spezzano Albanese Terme (dismessa)	1	6	Stazione di Castrovillari	320		Patrimonio indisponibile	
0036/01	CS	Castrovillari	27	40	Lagonegro - Spezzano Albanese Terme (dismessa)	2	4	Stazione di Castrovillari	80		Patrimonio disponibile	
0036/00	CS	Castrovillari	27	40	Lagonegro - Spezzano Albanese Terme (dismessa)	2	4	Stazione di Castrovillari	80		Patrimonio disponibile	
0028/00	CS	Castrovillari	27	41	Lagonegro - Spezzano Albanese Terme (dismessa)	1	12	Stazione di Castrovillari	360		Patrimonio indisponibile	
0029/00	CS	Castrovillari	27	42	Lagonegro - Spezzano Albanese Terme (dismessa)	1	3	Stazione di Castrovillari	80		Patrimonio indisponibile	
0026/00	CS	Celico	27-32-35-38-39	13-73-39-40-190	Pedace - S.Giovanni in Fiore					29615	Demanio ferroviario regionale	
0027/00	CS	Celico	35	140	Pedace - S.Giovanni in Fiore	2	8	Stazione di Celico	100		Patrimonio disponibile	

n° scheda	Provincia	Comune	Foglio	Particella	Linea	Piani	Burc n. 87 del 15 Dicembre 2015		Superfici e coperta	Superficie scoperta	Natura giuridica	Valore di stima
							Vani	Ubicazione				
0029/00	CS	Celico	35	141	Pedace - S.Giovanni in Fiore	1	1	Stazione di Celico	15		Patrimonio disponibile	
0028/00	CS	Celico	35	142	Pedace - S.Giovanni in Fiore	1	1	Stazione di Celico	80		Patrimonio disponibile	
0101/00	CS	Colosimi	17	88-89	Cosenza - Catanzaro Lido	2	8	Stazione di Colosimi	100		Demanio ferroviario regionale	
0101/01	CS	Colosimi	17	88-89	Cosenza - Catanzaro Lido	1	5	Stazione di Colosimi	100		Demanio ferroviario regionale	
0102/00	CS	Colosimi	17	88-89	Cosenza - Catanzaro Lido	1	1	Stazione di Colosimi	80		Demanio ferroviario regionale	
0103/00	CS	Colosimi	17	88-89	Cosenza - Catanzaro Lido	1	1	Stazione di Colosimi	15		Demanio ferroviario regionale	
0104/00	CS	Colosimi	21	51	Cosenza - Catanzaro Lido	2	6		85		Patrimonio disponibile	
0099/00	CS	Colosimi	7	44-69	Cosenza - Catanzaro Lido	2	6		85		Demanio ferroviario regionale	
0100/00	CS	Colosimi	7	44-69	Cosenza - Catanzaro Lido	2	6		85		Patrimonio disponibile	
0100/01	CS	Colosimi	7	44-69	Cosenza - Catanzaro Lido	1	3		85		Patrimonio disponibile	
0098/00	CS	Colosimi	8-13-14-15	293-15-42-97-98-222	Cosenza - Catanzaro Lido					89126	Demanio ferroviario regionale	
0005/00	CS	Cosenza			Cosenza - Catanzaro Lido	1-2	25	Vaglio Lise	9110		Demanio ferroviario regionale	
0002/04	CS	Cosenza	12	75-259	Cosenza - Catanzaro Lido	1	1	Autostazione	80	70	Demanio ferroviario regionale	
0002/00	CS	Cosenza	12	75-259	Cosenza - Catanzaro Lido	1	6	Autostazione	440		Demanio ferroviario regionale	
0002/01	CS	Cosenza	12	75-259	Cosenza - Catanzaro Lido	1	1	Autostazione	15		Demanio ferroviario regionale	
0002/03	CS	Cosenza	12	75-259	Cosenza - Catanzaro Lido	1	1	Autostazione	150		Demanio ferroviario regionale	
0001/01	CS	Cosenza	12	75-259	Cosenza - Catanzaro Lido			Autostazione		2	Demanio ferroviario regionale	
0001/00	CS	Cosenza	12	75-259	Cosenza - Catanzaro Lido			Autostazione		10700	Demanio ferroviario regionale	
0002/02	CS	Cosenza	12	75-259	Cosenza - Catanzaro Lido	1	1	Autostazione	26		Demanio ferroviario regionale	
0017/00	CS	Cosenza	15		Cosenza - Catanzaro Lido	1	2	Stazione di Cosenza Centro	70		Patrimonio disponibile	
0017/01	CS	Cosenza	15		Cosenza - Catanzaro Lido	1	2	Stazione di Cosenza Centro	70		Patrimonio disponibile	
0011-1/00	CS	Cosenza	15	1141/b	Cosenza - Catanzaro Lido	1	1	Ex deposito ferroviario	1182		Patrimonio disponibile	
0011-2/00	CS	Cosenza	15	1141/e	Cosenza - Catanzaro Lido	1	1	Ex deposito ferroviario	700		Patrimonio disponibile	
0011/00	CS	Cosenza	15	1141-131-130-949-135-308-133-132	Cosenza - Catanzaro Lido			Ex deposito ferroviario		14373	Patrimonio disponibile	7 529 793,00
0013/02	CS	Cosenza	15	1142	Cosenza - Catanzaro Lido					667	Patrimonio disponibile	
0013/00	CS	Cosenza	15	1142-1141	Cosenza - Catanzaro Lido					2123	Patrimonio disponibile	1 194 188,00
0013/01	CS	Cosenza	15	1142-1141	Cosenza - Catanzaro Lido					1456	Patrimonio disponibile	
0011-3/00	CS	Cosenza	15	130	Cosenza - Catanzaro Lido	2	5	Ex deposito ferroviario	610		Patrimonio disponibile	

n° scheda	Provincia	Comune	Foglio	Particella	Linea	Piani	Vani	Ubicazione	Superfici e coperta	Superficie scoperta	Natura giuridica	Valore di stima
0016/03	CS	Cosenza	15	130	Cosenza - Catanzaro Lido	1	1	Stazione di Cosenza Centro	35		Demanio ferroviario regionale	
0016/01	CS	Cosenza	15	130	Cosenza - Catanzaro Lido	1	4	Stazione di Cosenza Centro	100		Demanio ferroviario regionale	
0016/02	CS	Cosenza	15	130	Cosenza - Catanzaro Lido	1	3	Stazione di Cosenza Centro	60		Demanio ferroviario regionale	
0016/00	CS	Cosenza	15	130	Cosenza - Catanzaro Lido	2	10	Stazione di Cosenza Centro	174		Demanio ferroviario regionale	
0018/00	CS	Cosenza	15	132	Cosenza - Catanzaro Lido	1	1	Stazione di Cosenza Centro	15		Demanio ferroviario regionale	
0011-7/00	CS	Cosenza	15	132/a	Cosenza - Catanzaro Lido	3	15	Ex deposito ferroviario	254		Patrimonio disponibile	
0011-7/01	CS	Cosenza	15	132/a	Cosenza - Catanzaro Lido	1	5	Ex deposito ferroviario	100		Patrimonio disponibile	
0019/00	CS	Cosenza	15	133	Cosenza - Catanzaro Lido	1	1	Stazione di Cosenza Centro	99		Patrimonio disponibile	
0011-6/00	CS	Cosenza	15	133/a	Cosenza - Catanzaro Lido	2	6	Ex deposito ferroviario	1890		Patrimonio disponibile	
0015/00	CS	Cosenza	15	134-94	Cosenza - Catanzaro Lido			Stazione di Cosenza Centro		58971	Demanio ferroviario regionale	
0011-4/00	CS	Cosenza	15	135/a	Cosenza - Catanzaro Lido	1	1	Ex deposito ferroviario	198		Patrimonio disponibile	
0011-5/00	CS	Cosenza	15	308	Cosenza - Catanzaro Lido	1	1	Ex deposito ferroviario	1450		Patrimonio disponibile	
0009/00	CS	Cosenza	15	518-534-516	Cosenza - Catanzaro Lido	1	1	Fermata Campanella	60		Demanio ferroviario regionale	
0010-1/00	CS	Cosenza	18	14/b	Cosenza - Catanzaro Lido	1	1	Ex deposito ferroviario	259		Patrimonio disponibile	
0010/00	CS	Cosenza	18	14-247	Cosenza - Catanzaro Lido			Ex deposito ferroviario		6623	Patrimonio disponibile	3 712 307,00
0014/00	CS	Cosenza	18	250/a	Cosenza - Catanzaro Lido					1873	Patrimonio disponibile	1 340 000,00
0012/00	CS	Cosenza	18,15	243-244-246-247-233-250,136-1142-1141-133	Cosenza - Catanzaro Lido					21299	Patrimonio disponibile	1 198 069,00
0022/00	CS	Cosenza	23		Cosenza - Catanzaro Lido	1	1	Stazione di Cosenza Casali	15		Demanio ferroviario regionale	
0021/00	CS	Cosenza	23		Cosenza - Catanzaro Lido	1	1	Stazione di Cosenza Casali	99		Demanio ferroviario regionale	
0021/01	CS	Cosenza	23		Cosenza - Catanzaro Lido	1	1	Stazione di Cosenza Casali	99		Demanio ferroviario regionale	
0020/00	CS	Cosenza	23	31-32	Cosenza - Catanzaro Lido	2	14	Stazione di Cosenza Casali	145		Demanio ferroviario regionale	
0020/01	CS	Cosenza	23	31-32	Cosenza - Catanzaro Lido	1	7	Stazione di Cosenza Casali	130		Demanio ferroviario regionale	
0024/00	CS	Cosenza	29	109	Cosenza - Catanzaro Lido	2	6		85	600	Patrimonio disponibile	
0024/01	CS	Cosenza	29	109	Cosenza - Catanzaro Lido	2	6		85	600	Patrimonio disponibile	
0023/01	CS	Cosenza	29	59	Cosenza - Catanzaro Lido	1	3		85		Patrimonio disponibile	
0023/02	CS	Cosenza	29	59	Cosenza - Catanzaro Lido	1	3		85		Patrimonio disponibile	
0023/00	CS	Cosenza	29	59	Cosenza - Catanzaro Lido	2	6		85		Patrimonio disponibile	
0025/02	CS	Cosenza	30	121	Cosenza - Catanzaro Lido	1	3		85		Patrimonio disponibile	

n° scheda	Provincia	Comune	Foglio	Particella	Linea	Piani	Vani	Burc n. 87 del 15 Dicembre 2015		Superfici e coperta	Superficie scoperta	Natura giuridica	Valore di stima
								Ubicazione					
0025/01	CS	Cosenza	30	121	Cosenza - Catanzaro Lido	1	3			85		Patrimonio disponibile	
0025/00	CS	Cosenza	30	121-131	Cosenza - Catanzaro Lido	2	6			85	470	Patrimonio disponibile	
0004/00	CS	Cosenza	9	22	Cosenza - Catanzaro Lido	1	1	Vaglio Lise		360		Demanio ferroviario regionale	
0006/00	CS	Cosenza	9	267-158-27-29-432	Cosenza - Catanzaro Lido	1	1	Vaglio Lise		1500		Demanio ferroviario regionale	
0003/01	CS	Cosenza	9	26-82	Cosenza - Catanzaro Lido	1	1	Vaglio Lise		18		Demanio ferroviario regionale	
0003/00	CS	Cosenza	9	26-82	Cosenza - Catanzaro Lido	4	40	Vaglio Lise		2600		Demanio ferroviario regionale	
0008/00	CS	Cosenza	9	344-316-306	Cosenza - Catanzaro Lido	1	1	Fermata Monaco		60		Demanio ferroviario regionale	
0007/00	CS	Cosenza	9	89-90	Cosenza - Catanzaro Lido						28600	Demanio ferroviario regionale	
0052/01	CS	Figline Vegliaturo	1-2-5	241-29-102-143	Cosenza - Catanzaro Lido						475	Demanio ferroviario regionale	
0052/00	CS	Figline Vegliaturo	1-2-5	241-29-102-143	Cosenza - Catanzaro Lido						55580	Demanio ferroviario regionale	
0053/01	CS	Figline Vegliaturo	2	81	Cosenza - Catanzaro Lido	1	5	Fermata di Figline - Cellara		100		Demanio ferroviario regionale	
0054/00	CS	Figline Vegliaturo	2	81	Cosenza - Catanzaro Lido	1	1	Fermata di Figline - Cellara		15		Demanio ferroviario regionale	
0053/00	CS	Figline Vegliaturo	2	81	Cosenza - Catanzaro Lido	1	5	Fermata di Figline - Cellara		100		Demanio ferroviario regionale	
0056/00	CS	Figline Vegliaturo	5	358	Cosenza - Catanzaro Lido	1	4			70	500	Patrimonio disponibile	
0055/00	CS	Figline Vegliaturo	5	376	Cosenza - Catanzaro Lido	1	4			70	540	Patrimonio disponibile	
0009/00	CS	Laino Borgo	20	251	Lagonegro - Spezzano Albanese Terme (dismessa)	2	4			70		Patrimonio disponibile	
0001/00	CS	Laino Borgo	20	64	Lagonegro - Spezzano Albanese Terme (dismessa)	2	3			70		Patrimonio disponibile	
0003/00	CS	Laino Borgo	20-21	79,80-15	Lagonegro - Spezzano Albanese Terme (dismessa)			Stazione di Rotonda Viggianello			17050	Patrimonio disponibile	
0007/00	CS	Laino Borgo	21	126	Lagonegro - Spezzano Albanese Terme (dismessa)	1	1	Stazione di Rotonda Viggianello		80		Patrimonio disponibile	
0002/00	CS	Laino Borgo	21	130	Lagonegro - Spezzano Albanese Terme (dismessa)	2	6			85		Patrimonio disponibile	34 764,43
0002/01	CS	Laino Borgo	21	130	Lagonegro - Spezzano Albanese Terme (dismessa)	2	6			85		Patrimonio disponibile	
0004/01	CS	Laino Borgo	21	131	Lagonegro - Spezzano Albanese Terme (dismessa)	1	6			85		Patrimonio disponibile	
0004/00	CS	Laino Borgo	21	131	Lagonegro - Spezzano Albanese Terme (dismessa)	1	6			85		Patrimonio disponibile	
0008/00	CS	Laino Borgo	21	133	Lagonegro - Spezzano Albanese Terme (dismessa)	1	1	Stazione di Rotonda Viggianello		120	2223	Patrimonio disponibile	
0008/01	CS	Laino Borgo	21	133	Lagonegro - Spezzano Albanese Terme (dismessa)	1	1	Stazione di Rotonda Viggianello		120	2223	Patrimonio disponibile	
0005/00	CS	Laino Borgo	21	14	Lagonegro - Spezzano Albanese Terme (dismessa)	2	8	Stazione di Rotonda Viggianello		120		Patrimonio disponibile	24 864,00
0006/00	CS	Laino Borgo	21	14	Lagonegro - Spezzano Albanese Terme (dismessa)	1	1	Stazione di Rotonda Viggianello		15		Patrimonio disponibile	
0005/01	CS	Laino Borgo	21	14	Lagonegro - Spezzano Albanese Terme (dismessa)	2	5	Stazione di Rotonda Viggianello		100		Patrimonio disponibile	

n° scheda	Provincia	Comune	Foglio	Particella	Linea	Piani	Vani	Ubicazione	Superfici e coperta	Superficie scoperta	Natura giuridica	Valore di stima
0014/00	CS	Laino Borgo	21	15	Lagonegro - Spezzano Albanese Terme (dismessa)					2164	Patrimonio disponibile	
0014/01	CS	Laino Borgo	21	15	Lagonegro - Spezzano Albanese Terme (dismessa)					2164	Patrimonio disponibile	
0012/00	CS	Laino Borgo	27	40	Lagonegro - Spezzano Albanese Terme (dismessa)	1	1	Stazione di Laino Borgo	80		Patrimonio disponibile	
0010/00	CS	Laino Borgo	27	40	Lagonegro - Spezzano Albanese Terme (dismessa)	2	10	Stazione di Laino Borgo	100		Patrimonio disponibile	
0010/01	CS	Laino Borgo	27	40	Lagonegro - Spezzano Albanese Terme (dismessa)	2	4	Stazione di Laino Borgo	80		Patrimonio disponibile	
0010/02	CS	Laino Borgo	27	40	Lagonegro - Spezzano Albanese Terme (dismessa)	1	1	Stazione di Laino Borgo	30		Patrimonio disponibile	
0011/00	CS	Laino Borgo	27	40	Lagonegro - Spezzano Albanese Terme (dismessa)	1	1	Stazione di Laino Borgo	15		Patrimonio disponibile	
0013/00	CS	Laino Borgo	27	41	Lagonegro - Spezzano Albanese Terme (dismessa)	2	6		85		Patrimonio disponibile	
0013/01	CS	Laino Borgo	27	41	Lagonegro - Spezzano Albanese Terme (dismessa)	2	6		85		Patrimonio disponibile	
0036/00	CS	Lappano	1-3-6-9-10	3-4-2-142-48-92-66	Pedace - S.Giovanni in Fiore					96880	Demanio ferroviario regionale	
0038/02	CS	Lappano	6	158	Pedace - S.Giovanni in Fiore	1	3	Fermata di Altavilla	85		Patrimonio disponibile	
0038/01	CS	Lappano	6	158	Pedace - S.Giovanni in Fiore	1	3	Fermata di Altavilla	85		Patrimonio disponibile	
0038/00	CS	Lappano	6	158	Pedace - S.Giovanni in Fiore	2	6	Fermata di Altavilla	85		Patrimonio disponibile	64 493,00
0037/00	CS	Lappano	9	89	Pedace - S.Giovanni in Fiore	2	6		85		Patrimonio disponibile	
0058/00	CS	Mangone	3	85	Cosenza - Catanzaro Lido	1	4	Fermata di Mangone	70		Demanio ferroviario regionale	
0059/00	CS	Mangone	3	85	Cosenza - Catanzaro Lido	1	1	Fermata di Mangone	15		Demanio ferroviario regionale	
0057/00	CS	Mangone	3-8	38-104-4-165	Cosenza - Catanzaro Lido					38470	Demanio ferroviario regionale	
0063/01	CS	Mangone	8	167	Cosenza - Catanzaro Lido	2	4	Fermata di Piano Lago	75		Patrimonio disponibile	
0060/00	CS	Mangone	8	167	Cosenza - Catanzaro Lido	1	6	Fermata di Piano Lago	100		Demanio ferroviario regionale	
0062/00	CS	Mangone	8	167	Cosenza - Catanzaro Lido	1	1	Fermata di Piano Lago	6		Demanio ferroviario regionale	
0061/00	CS	Mangone	8	167	Cosenza - Catanzaro Lido	1	1	Fermata di Piano Lago	80		Demanio ferroviario regionale	
0063/00	CS	Mangone	8	167	Cosenza - Catanzaro Lido	2	8	Fermata di Piano Lago	150		Patrimonio disponibile	
0064/00	CS	Mangone	8	178	Cosenza - Catanzaro Lido	1	6		85	700	Demanio ferroviario regionale	
0076/00	CS	Marzi	15	141	Cosenza - Catanzaro Lido	2	6		85		Patrimonio disponibile	
0076/01	CS	Marzi	15	141	Cosenza - Catanzaro Lido	1	3		85		Patrimonio disponibile	
0076/02	CS	Marzi	15	141	Cosenza - Catanzaro Lido	1	3		85		Patrimonio disponibile	
0078/00	CS	Marzi	16	218	Cosenza - Catanzaro Lido	2	8	Stazione di Marzi	100		Demanio ferroviario regionale	
0079/00	CS	Marzi	16	218	Cosenza - Catanzaro Lido	1	1	Stazione di Marzi	90		Demanio ferroviario regionale	

n° scheda	Provincia	Comune	Foglio	Particella	Linea	Piani	Vani	Ubicazione	Superfici e coperta	Superficie scoperta	Natura giuridica	Valore di stima
0080/00	CS	Marzi	16	218	Cosenza - Catanzaro Lido	1	1	Stazione di Marzi	15		Demanio ferroviario regionale	
0078/01	CS	Marzi	16	218	Cosenza - Catanzaro Lido	2	6	Stazione di Marzi	100		Demanio ferroviario regionale	
0084/00	CS	Marzi	3	13	Cosenza - Catanzaro Lido	2	6		85		Patrimonio disponibile	
0075/00	CS	Marzi	3-4-5-6	78-93-173-63-35-50	Cosenza - Catanzaro Lido					131284	Demanio ferroviario regionale	
0077/02	CS	Marzi	4	213	Cosenza - Catanzaro Lido	1	3		85		Patrimonio disponibile	
0077/00	CS	Marzi	4	213	Cosenza - Catanzaro Lido	2	6		85		Patrimonio disponibile	
0077/01	CS	Marzi	4	213	Cosenza - Catanzaro Lido	1	3		85		Patrimonio disponibile	
0083/00	CS	Marzi	4	24	Cosenza - Catanzaro Lido	2	6		85		Patrimonio disponibile	
0015/00	CS	Morano Calabro	41	65/1	Lagonegro - Spezzano Albanese Terme (dismessa)	2	8	Stazione di Campotenese	200		Patrimonio disponibile	
0015/01	CS	Morano Calabro	41	65/1	Lagonegro - Spezzano Albanese Terme (dismessa)	1	4	Stazione di Campotenese	100		Patrimonio disponibile	
0015/02	CS	Morano Calabro	41	65/1	Lagonegro - Spezzano Albanese Terme (dismessa)	1	2	Stazione di Campotenese	60		Patrimonio disponibile	
0016/01	CS	Morano Calabro	48	65/1	Lagonegro - Spezzano Albanese Terme (dismessa)	1	1	Stazione di Campotenese	60		Patrimonio disponibile	
0019/00	CS	Morano Calabro	48	65/1	Lagonegro - Spezzano Albanese Terme (dismessa)			Stazione di Campotenese		5672	Patrimonio disponibile	
0018/02	CS	Morano Calabro	48	65/1	Lagonegro - Spezzano Albanese Terme (dismessa)	2	3	Stazione di Campotenese	70		Patrimonio disponibile	
0018/01	CS	Morano Calabro	48	65/1	Lagonegro - Spezzano Albanese Terme (dismessa)	2	3	Stazione di Campotenese	70		Patrimonio disponibile	
0019/01	CS	Morano Calabro	48	65/1	Lagonegro - Spezzano Albanese Terme (dismessa)			Stazione di Campotenese		5672	Patrimonio disponibile	
0017/00	CS	Morano Calabro	48	65/1	Lagonegro - Spezzano Albanese Terme (dismessa)	1	1	Stazione di Campotenese	15		Patrimonio disponibile	
0016/00	CS	Morano Calabro	48	65/1	Lagonegro - Spezzano Albanese Terme (dismessa)	1	1	Stazione di Campotenese	60		Patrimonio disponibile	
0018/00	CS	Morano Calabro	48	65/1	Lagonegro - Spezzano Albanese Terme (dismessa)	2	6	Stazione di Campotenese	70		Patrimonio disponibile	
0001/00	CS	Pedace	2-3	6-1-2-3	Pedace - S.Giovanni in Fiore					58200	Demanio ferroviario regionale	
0036/00	CS	Pedace	3	147	Cosenza - Catanzaro Lido	1	4		70	250	Patrimonio disponibile	
0035/01	CS	Pedace	3	69 - 70	Cosenza - Catanzaro Lido	1	1	Stazione di Pedace	97		Patrimonio disponibile	
0034/00	CS	Pedace	3	69 - 70	Cosenza - Catanzaro Lido	1	1	Stazione di Pedace	15		Demanio ferroviario regionale	
0035/00	CS	Pedace	3	69 - 70	Cosenza - Catanzaro Lido	1	1	Stazione di Pedace	97		Patrimonio disponibile	
0033/01	CS	Pedace	3	69-70	Cosenza - Catanzaro Lido	1	5	Stazione di Pedace	100		Demanio ferroviario regionale	
0033/00	CS	Pedace	3	69-70	Cosenza - Catanzaro Lido	2	10	Stazione di Pedace	145		Demanio ferroviario regionale	
0032/00	CS	Pedace	3	7-71-72-73-74-101	Cosenza - Catanzaro Lido					57160	Demanio ferroviario regionale	
0047/00	CS	Piane Crati	3-5	4-41-43	Cosenza - Catanzaro Lido					28880	Demanio ferroviario regionale	

n° scheda	Provincia	Comune	Foglio	Particella	Linea	Piani	Vani	Ubicazione	Superfici e coperta	Superficie scoperta	Natura giuridica	Valore di stima
0047/01	CS	Piane Crati	3-5	4-41-43	Cosenza - Catanzaro Lido					600	Demanio ferroviario regionale	
0051/01	CS	Piane Crati	5		Cosenza - Catanzaro Lido	1	6	Stazione di Piane Crati	85		Patrimonio disponibile	
0051/00	CS	Piane Crati	5		Cosenza - Catanzaro Lido	1	6	Stazione di Piane Crati	85		Patrimonio disponibile	
0049/00	CS	Piane Crati	5		Cosenza - Catanzaro Lido	1	1	Stazione di Piane Crati	90		Patrimonio disponibile	
0050/00	CS	Piane Crati	5		Cosenza - Catanzaro Lido	1	1	Stazione di Piane Crati	15		Demanio ferroviario regionale	
0048/00	CS	Piane Crati	5	42-43-191-192-193	Cosenza - Catanzaro Lido	1	6	Stazione di Piane Crati	100		Demanio ferroviario regionale	
0037/00	CS	Pietrafitta	1-7-8	269-163-164-228	Cosenza - Catanzaro Lido					6680	Demanio ferroviario regionale	
0039/00	CS	Pietrafitta	7	149-166	Cosenza - Catanzaro Lido	1	4	Fermata di Pietrafitta	60		Patrimonio disponibile	
0038/00	CS	Pietrafitta	7	149-166	Cosenza - Catanzaro Lido	2	8	Fermata di Pietrafitta	85		Demanio ferroviario regionale	40 049,00
0068/01	CS	Rogliano			Cosenza - Catanzaro Lido			Stazione di Rogliano		20	Demanio ferroviario regionale	
0069/00	CS	Rogliano	1	214-45	Cosenza - Catanzaro Lido	1	6		85	470	Patrimonio disponibile	
0068/00	CS	Rogliano	1-5-6-16	36-44-175-7-203-127	Cosenza - Catanzaro Lido					96330	Demanio ferroviario regionale	
0081/00	CS	Rogliano	16	261-197	Cosenza - Catanzaro Lido	2	6		85		Patrimonio disponibile	
0082/00	CS	Rogliano	19	171-102	Cosenza - Catanzaro Lido	2	6	Fermata di Parenti	85		Demanio ferroviario regionale	
0073/01	CS	Rogliano	5		Cosenza - Catanzaro Lido	1	1	Stazione di Rogliano	320		Demanio ferroviario regionale	
0071/00	CS	Rogliano	5		Cosenza - Catanzaro Lido	2	8	Stazione di Rogliano	160		Patrimonio disponibile	99 005,00
0071/01	CS	Rogliano	5		Cosenza - Catanzaro Lido	2	5	Stazione di Rogliano	90		Patrimonio disponibile	
0072/00	CS	Rogliano	5		Cosenza - Catanzaro Lido	1	1	Stazione di Rogliano	99		Demanio ferroviario regionale	
0073/00	CS	Rogliano	5		Cosenza - Catanzaro Lido	1	1	Stazione di Rogliano	320		Demanio ferroviario regionale	
0074/00	CS	Rogliano	5		Cosenza - Catanzaro Lido	1	1	Stazione di Rogliano	15		Demanio ferroviario regionale	
0070/00	CS	Rogliano	5	230-231-232-233-234	Cosenza - Catanzaro Lido	1	6	Stazione di Rogliano	120		Demanio ferroviario regionale	
0026/01	CS	Rovito	1	80	Cosenza - Catanzaro Lido	1	6	Fermata Bosco	85		Patrimonio disponibile	
0026/00	CS	Rovito	1	80	Cosenza - Catanzaro Lido	1	6	Fermata Bosco	85		Patrimonio disponibile	
0035/00	CS	Rovito	1	83	Pedace - S.Giovanni in Fiore	2	6		85		Patrimonio disponibile	
0030/00	CS	Rovito	1-2-8	3-43-44-45-40-61	Pedace - S.Giovanni in Fiore					50300	Demanio ferroviario regionale	
0027/00	CS	Rovito	14	62	Cosenza - Catanzaro Lido					12040	Demanio ferroviario regionale	
0032/01	CS	Rovito	8	114	Pedace - S.Giovanni in Fiore	2	8	Stazione di Rovito	100		Patrimonio disponibile	
0032/00	CS	Rovito	8	114	Pedace - S.Giovanni in Fiore	2	8	Stazione di Rovito	100		Patrimonio disponibile	

n° scheda	Provincia	Comune	Foglio	Particella	Linea	Piani	Vani	Burc n. 87 del 15 Dicembre 2015		Superfici e coperta	Superficie scoperta	Natura giuridica	Valore di stima
								Ubicazione					
0033/00	CS	Rovito	8	114	Pedace - S.Giovanni in Fiore	1	1	Stazione di Rovito		80		Patrimonio disponibile	
0034/00	CS	Rovito	8	114	Pedace - S.Giovanni in Fiore	1	1	Stazione di Rovito		15		Patrimonio disponibile	
0031/00	CS	Rovito	8	61	Pedace - S.Giovanni in Fiore	2	6			85		Patrimonio disponibile	
0079/00	CS	San Giovanni in Fiore	10	78	Pedace - S.Giovanni in Fiore	2	6	Fermata di Vallepiccola		85		Patrimonio disponibile	
0079/01	CS	San Giovanni in Fiore	10	78	Pedace - S.Giovanni in Fiore	1	3	Fermata di Vallepiccola		85		Patrimonio disponibile	
0079/02	CS	San Giovanni in Fiore	10	78	Pedace - S.Giovanni in Fiore	1	3	Fermata di Vallepiccola		85		Patrimonio disponibile	
0081/01	CS	San Giovanni in Fiore	64	21-22-25	Pedace - S.Giovanni in Fiore	1	1	Stazioone di Torre Garga		80		Patrimonio disponibile	
0080/00	CS	San Giovanni in Fiore	64	21-22-25	Pedace - S.Giovanni in Fiore	2	8	Stazione di Torre Garga		100		Patrimonio disponibile	
0080/01	CS	San Giovanni in Fiore	64	21-22-25	Pedace - S.Giovanni in Fiore	2	8	Stazione di Torre Garga		100		Patrimonio disponibile	
0082/00	CS	San Giovanni in Fiore	64	21-22-25	Pedace - S.Giovanni in Fiore	1	1	Stazione di Torre Garga		15		Patrimonio disponibile	
0081/00	CS	San Giovanni in Fiore	64	21-22-25	Pedace - S.Giovanni in Fiore	1	1	Stazione di Torre Garga		80		Patrimonio disponibile	
0083/01	CS	San Giovanni in Fiore	64	25	Pedace - S.Giovanni in Fiore	2	4			70		Patrimonio disponibile	
0083/00	CS	San Giovanni in Fiore	64	25	Pedace - S.Giovanni in Fiore	2	4			70		Patrimonio disponibile	
0084/00	CS	San Giovanni in Fiore	65	79	Pedace - S.Giovanni in Fiore	2	6			85		Patrimonio disponibile	
0085/00	CS	San Giovanni in Fiore	67	90	Pedace - S.Giovanni in Fiore	2	6			85		Patrimonio disponibile	
0085/01	CS	San Giovanni in Fiore	67	90	Pedace - S.Giovanni in Fiore	2	6			85		Patrimonio disponibile	
0087/01	CS	San Giovanni in Fiore	81	92	Pedace - S.Giovanni in Fiore	1	5	Stazione di San Giovanni in Fiore		100		Patrimonio disponibile	
0089/00	CS	San Giovanni in Fiore	81	92	Pedace - S.Giovanni in Fiore	1	1	Stazione di San Giovanni in Fiore		15		Patrimonio disponibile	
0087/02	CS	San Giovanni in Fiore	81	92	Pedace - S.Giovanni in Fiore	1	2	Stazione di San Giovanni in Fiore		50		Patrimonio disponibile	
0087/00	CS	San Giovanni in Fiore	81	92	Pedace - S.Giovanni in Fiore	2	10	Stazione di San Giovanni in Fiore		140		Patrimonio disponibile	
0088/00	CS	San Giovanni in Fiore	81	93	Pedace - S.Giovanni in Fiore	1	1	Stazione di San Giovanni in Fiore		120		Demanio ferroviario regionale	
0090/00	CS	San Giovanni in Fiore	81	94	Pedace - S.Giovanni in Fiore	1	1	Stazione di San Giovanni in Fiore		300		Demanio ferroviario regionale	
0091/00	CS	San Giovanni in Fiore	81	95	Pedace - S.Giovanni in Fiore	2	10	Stazione di San Giovanni in Fiore		100		Patrimonio disponibile	
0091/01	CS	San Giovanni in Fiore	81	95	Pedace - S.Giovanni in Fiore	2	10	Stazione di San Giovanni in Fiore		100		Patrimonio disponibile	
0086/00	CS	San Giovanni in Fiore	81	96	Pedace - S.Giovanni in Fiore	2	6			85		Patrimonio disponibile	
0086/02	CS	San Giovanni in Fiore	81	96	Pedace - S.Giovanni in Fiore	1	3			85		Patrimonio disponibile	
0086/01	CS	San Giovanni in Fiore	81	96	Pedace - S.Giovanni in Fiore	1	3			85		Patrimonio disponibile	
0078/01	CS	San Giovanni in Fiore	9	29-139	Pedace - S.Giovanni in Fiore	2	6	Fermata di Monteoliveto		85		Patrimonio disponibile	

n° scheda	Provincia	Comune	Foglio	Particella	Linea	Piani	Vani	Burc n. 87 del 15 Dicembre 2015		Superfici e coperta	Superficie scoperta	Natura giuridica	Valore di stima
								Ubicazione					
0078/00	CS	San Giovanni in Fiore	9	29-139	Pedace - S.Giovanni in Fiore	2	6	Fermata di Monteoliveto		85		Patrimonio disponibile	
0077/00	CS	San Giovanni in Fiore	9-10-64-65	6-29-74-78-18-21-56-66	Pedace - S.Giovanni in Fiore						205356	Demanio ferroviario regionale	
0039/02	CS	San Pietro in Guarano			Pedace - S.Giovanni in Fiore			Stazione di Redipiano			120	Patrimonio disponibile	
0039/01	CS	San Pietro in Guarano			Pedace - S.Giovanni in Fiore			Stazione di Redipiano			792	Patrimonio disponibile	
0047/01	CS	San Pietro in Guarano	13	260	Pedace - S.Giovanni in Fiore	2	5	Stazione di Redipiano		85		Patrimonio disponibile	
0047/00	CS	San Pietro in Guarano	13	260	Pedace - S.Giovanni in Fiore	2	6	Stazione di Redipiano		85		Patrimonio disponibile	
0048/00	CS	San Pietro in Guarano	13	260	Pedace - S.Giovanni in Fiore	1	1	Stazione di Redipiano		10		Patrimonio disponibile	
0039/00	CS	San Pietro in Guarano	13-19-20-21	114-12-13-14-15-5-6	Pedace - S.Giovanni in Fiore						195971	Demanio ferroviario regionale	
0051/01	CS	San Pietro in Guarano	19	13	Pedace - S.Giovanni in Fiore	2	5	Stazione di Santo Janni		85		Demanio ferroviario regionale	
0051/00	CS	San Pietro in Guarano	19	13	Pedace - S.Giovanni in Fiore	2	6	Stazione di Santo Janni		85		Demanio ferroviario regionale	
0052/00	CS	San Pietro in Guarano	19	13	Pedace - S.Giovanni in Fiore	1	1	Stazione di Santo Janni		10		Demanio ferroviario regionale	
0053/00	CS	San Pietro in Guarano	21	13	Pedace - S.Giovanni in Fiore	2	6			85		Patrimonio disponibile	
0054/00	CS	San Pietro in Guarano	21	23	Pedace - S.Giovanni in Fiore	2	6	Fermata di Fondente		85		Patrimonio disponibile	
0054/01	CS	San Pietro in Guarano	21	23	Pedace - S.Giovanni in Fiore	2	6	Fermata di Fondente		85		Patrimonio disponibile	
0049/00	CS	San Pietro in Guarano	23	34	Pedace - S.Giovanni in Fiore	2	6			85		Patrimonio disponibile	
0046/00	CS	San Pietro in Guarano	24	160	Pedace - S.Giovanni in Fiore	2	3			70		Patrimonio disponibile	
0046/01	CS	San Pietro in Guarano	24	160	Pedace - S.Giovanni in Fiore	2	3			70		Patrimonio disponibile	
0050/00	CS	San Pietro in Guarano	25	42	Pedace - S.Giovanni in Fiore	2	6			85		Patrimonio disponibile	
0045/01	CS	San Pietro in Guarano	33	41	Pedace - S.Giovanni in Fiore	2	10	Stazione di San Pietro in Guarano		140		Patrimonio disponibile	
0041/00	CS	San Pietro in Guarano	33	41	Pedace - S.Giovanni in Fiore	2	8	Stazione di San Pietro in Guarano		145		Patrimonio disponibile	
0042/00	CS	San Pietro in Guarano	33	41	Pedace - S.Giovanni in Fiore	1	1	Stazione di San Pietro in Guarano		80		Patrimonio disponibile	
0043/00	CS	San Pietro in Guarano	33	41	Pedace - S.Giovanni in Fiore	1	1	Stazione di San Pietro in Guarano		300		Demanio ferroviario regionale	
0045/00	CS	San Pietro in Guarano	33	41	Pedace - S.Giovanni in Fiore	2	10	Stazione di San Pietro in Guarano		140		Patrimonio disponibile	
0044/00	CS	San Pietro in Guarano	33	41	Pedace - S.Giovanni in Fiore	1	1	Stazione di San Pietro in Guarano		15		Patrimonio disponibile	
0040/01	CS	San Pietro in Guarano	33	44	Pedace - S.Giovanni in Fiore	2	6			85		Patrimonio disponibile	
0040/00	CS	San Pietro in Guarano	33	44	Pedace - S.Giovanni in Fiore	2	6			85		Patrimonio disponibile	
0066/00	CS	Santo Stefano di Rogliano	3	81	Cosenza - Catanzaro Lido	1	6	Fermata di Santo Stefano		120		Demanio ferroviario regionale	
0066/01	CS	Santo Stefano di Rogliano	3	81	Cosenza - Catanzaro Lido	1	6	Fermata di Santo Stefano		120		Demanio ferroviario regionale	

n° scheda	Provincia	Comune	Foglio	Particella	Linea	Piani	Vani	Ubicazione	Superfici e coperta	Superficie scoperta	Natura giuridica	Valore di stima
0067/00	CS	Santo Stefano di Rogliano	3	81	Cosenza - Catanzaro Lido	1	1	Fermata di Santo Stefano	15		Demanio ferroviario regionale	
0065/00	CS	Santo Stefano di Rogliano	3-2	6-80-67-112	Cosenza - Catanzaro Lido					32590	Demanio ferroviario regionale	
0097/01	CS	Scigliano	11	224	Cosenza - Catanzaro Lido	2	6		85		Demanio ferroviario regionale	
0097/00	CS	Scigliano	11	224	Cosenza - Catanzaro Lido	2	6		85		Demanio ferroviario regionale	
0092/00	CS	Scigliano	17	113-274	Cosenza - Catanzaro Lido	2	6		85		Patrimonio disponibile	
0092/01	CS	Scigliano	17	113-274	Cosenza - Catanzaro Lido	1	3		85		Patrimonio disponibile	
0093/00	CS	Scigliano	17	123	Cosenza - Catanzaro Lido	2	8	Stazione di Scigliano	100		Demanio ferroviario regionale	
0093/01	CS	Scigliano	17	123	Cosenza - Catanzaro Lido	1	1	Stazione di Scigliano	40		Demanio ferroviario regionale	
0094/00	CS	Scigliano	17	123	Cosenza - Catanzaro Lido	1	1	Stazione di Scigliano	80		Demanio ferroviario regionale	
0095/00	CS	Scigliano	17	123	Cosenza - Catanzaro Lido	1	1	Stazione di Scigliano	15		Demanio ferroviario regionale	
0091/00	CS	Scigliano	4-5-9-10	54-40-52-29	Cosenza - Catanzaro Lido					126270	Demanio ferroviario regionale	
0096/00	CS	Scigliano	9	53	Cosenza - Catanzaro Lido	2	6		85		Patrimonio disponibile	
0071/00	CS	Serra Pedace	15	45	Pedace - S.Giovanni in Fiore	2	6		85		Patrimonio disponibile	
0070/00	CS	Serra Pedace	15-17	44-45-46-49	Pedace - S.Giovanni in Fiore					171700	Demanio ferroviario regionale	
0075/00	CS	Serra Pedace	16	55	Pedace - S.Giovanni in Fiore	2	6		85		Patrimonio disponibile	
0072/01	CS	Serra Pedace	16	58	Pedace - S.Giovanni in Fiore	1	5	Stazione di San Nicola S.M.	97		Patrimonio disponibile	
0072/00	CS	Serra Pedace	16	58	Pedace - S.Giovanni in Fiore	2	8	Stazione di San Nicola S.M.	97		Patrimonio disponibile	
0074/00	CS	Serra Pedace	16	58	Pedace - S.Giovanni in Fiore	1	1	Stazione di San Nicola S.M.	15		Patrimonio disponibile	
0073/01	CS	Serra Pedace	16	58	Pedace - S.Giovanni in Fiore	1	1	Stazione di San Nicola S.M.	80		Patrimonio disponibile	
0073/00	CS	Serra Pedace	16	58	Pedace - S.Giovanni in Fiore	1	1	Stazione di San Nicola S.M.	80		Patrimonio disponibile	
0076/01	CS	Serra Pedace	17	49	Pedace - S.Giovanni in Fiore	2	3		85		Patrimonio disponibile	
0076/00	CS	Serra Pedace	17	49	Pedace - S.Giovanni in Fiore	2	6		85		Patrimonio disponibile	
0049/00	CS	Spezzano Albanese Terme	1	78	Lagonegro - Spezzano Albanese Terme (dismessa)	1	1	Stazione di Spezzano Albanese Terme	68	1000	Patrimonio disponibile	
0022/02	CS	Spezzano della Sila			Pedace - S.Giovanni in Fiore					975	Patrimonio disponibile	
0022/01	CS	Spezzano della Sila			Pedace - S.Giovanni in Fiore			Stazione di Moccone		200	Patrimonio disponibile	
0024/00	CS	Spezzano della Sila	12	84-256	Pedace - S.Giovanni in Fiore	1	1	Stazione di Spezzano Sila	80		Demanio ferroviario regionale	
0023/00	CS	Spezzano della Sila	12	84-256	Pedace - S.Giovanni in Fiore	2	8	Stazione di Spezzano Sila	100		Demanio ferroviario regionale	
0023/01	CS	Spezzano della Sila	12	84-256	Pedace - S.Giovanni in Fiore	1	4	Stazione di Spezzano Sila	100		Demanio ferroviario regionale	

n° scheda	Provincia	Comune	Foglio	Particella	Linea	Piani	Vani	Ubicazione	Superfici e coperta	Superficie scoperta	Natura giuridica	Valore di stima
0022/00	CS	Spezzano della Sila	1-2-12-13-15-22-25-27	2-7-8-48-49-1-11-12-7-35	Pedace - S.Giovanni in Fiore					176657	Demanio ferroviario regionale	
0025/00	CS	Spezzano della Sila	13	7	Pedace - S.Giovanni in Fiore	2	6		85		Patrimonio disponibile	
0056/00	CS	Spezzano della Sila	2	50-49	Pedace - S.Giovanni in Fiore	1	1	Stazione di Moccone	80		Patrimonio disponibile	
0057/00	CS	Spezzano della Sila	2	50-49	Pedace - S.Giovanni in Fiore	1	1	Stazione di Moccone	15		Patrimonio disponibile	
0055/01	CS	Spezzano della Sila	2	50-49-74	Pedace - S.Giovanni in Fiore	1	4	Stazione di Moccone	100		Patrimonio disponibile	
0055/02	CS	Spezzano della Sila	2	50-49-74	Pedace - S.Giovanni in Fiore	1	3	Stazione di Moccone	80		Patrimonio disponibile	
0058/00	CS	Spezzano della Sila	2	50-49-74	Pedace - S.Giovanni in Fiore	2	12	Stazione di Moccone	120		Patrimonio disponibile	77 453,00
0058/01	CS	Spezzano della Sila	2	50-49-74	Pedace - S.Giovanni in Fiore	1	4	Stazione di Moccone	80		Patrimonio disponibile	
0058/02	CS	Spezzano della Sila	2	50-49-74	Pedace - S.Giovanni in Fiore	1	4	Stazione di Moccone	80		Patrimonio disponibile	
0058/03	CS	Spezzano della Sila	2	50-49-74	Pedace - S.Giovanni in Fiore	1	4	Stazione di Moccone	80		Patrimonio disponibile	
0055/00	CS	Spezzano della Sila	2	50-49-74	Pedace - S.Giovanni in Fiore	2	8	Stazione di Moccone	100		Patrimonio disponibile	
0063/00	CS	Spezzano della Sila	22	173	Pedace - S.Giovanni in Fiore	1	1	Stazione di Camigliatello Silano	300		Demanio ferroviario regionale	
0064/00	CS	Spezzano della Sila	22	174	Pedace - S.Giovanni in Fiore	2	10	Stazione di Camigliatello Silano	100		Patrimonio disponibile	
0064/01	CS	Spezzano della Sila	22	174	Pedace - S.Giovanni in Fiore	2	5	Stazione di Camigliatello Silano	100		Patrimonio disponibile	
0059/00	CS	Spezzano della Sila	22	8	Pedace - S.Giovanni in Fiore	2	6	Stazione di Camigliatello Silano	85		Patrimonio disponibile	
0059/01	CS	Spezzano della Sila	22	8	Pedace - S.Giovanni in Fiore	1	3	Stazione di Camigliatello Silano	85		Patrimonio disponibile	
0059/02	CS	Spezzano della Sila	22	8	Pedace - S.Giovanni in Fiore	1	3	Stazione di Camigliatello Silano	85		Patrimonio disponibile	
0060/01	CS	Spezzano della Sila	22	87	Pedace - S.Giovanni in Fiore	2	5	Stazione di Camigliatello Silano	100		Demanio ferroviario regionale	
0062/00	CS	Spezzano della Sila	22	87	Pedace - S.Giovanni in Fiore	1	1	Stazione di Camigliatello Silano	15		Demanio ferroviario regionale	
0060/00	CS	Spezzano della Sila	22	87	Pedace - S.Giovanni in Fiore	2	8	Stazione di Camigliatello Silano	100		Demanio ferroviario regionale	
0061/00	CS	Spezzano della Sila	22	87	Pedace - S.Giovanni in Fiore	1	1	Stazione di Camigliatello Silano	80		Demanio ferroviario regionale	
0065/01	CS	Spezzano della Sila	25	42-43	Pedace - S.Giovanni in Fiore	1	3		85		Patrimonio disponibile	
0065/00	CS	Spezzano della Sila	25	42-43	Pedace - S.Giovanni in Fiore	2	6		85		Patrimonio disponibile	
0066/01	CS	Spezzano della Sila	27	32	Pedace - S.Giovanni in Fiore	1	3		85	340	Patrimonio disponibile	
0066/02	CS	Spezzano della Sila	27	32	Pedace - S.Giovanni in Fiore	1	3		85		Patrimonio disponibile	
0066/00	CS	Spezzano della Sila	27	32	Pedace - S.Giovanni in Fiore	2	6		85		Patrimonio disponibile	
0021/01	CS	Spezzano Piccolo	1	106	Pedace - S.Giovanni in Fiore	1	3		85		Patrimonio disponibile	
0021/00	CS	Spezzano Piccolo	1	106	Pedace - S.Giovanni in Fiore	2	6		85		Patrimonio disponibile	

n° scheda	Provincia	Comune	Foglio	Particella	Linea	Piani	Vani	Ubicazione	Superfici e coperta	Superficie scoperta	Natura giuridica	Valore di stima
0021/02	CS	Spezzano Piccolo	1	106	Pedace - S.Giovanni in Fiore	1	3		85		Patrimonio disponibile	
0020/00	CS	Spezzano Piccolo	1	95	Pedace - S.Giovanni in Fiore	1	1	Stazione di Spezzano Piccolo	15		Demanio ferroviario regionale	
0018/00	CS	Spezzano Piccolo	1	95	Pedace - S.Giovanni in Fiore	2	8	Stazione di Spezzano Piccolo	100		Demanio ferroviario regionale	
0019/00	CS	Spezzano Piccolo	1	95	Pedace - S.Giovanni in Fiore	1	1	Stazione di Spezzano Piccolo	80		Demanio ferroviario regionale	
0018/01	CS	Spezzano Piccolo	1	95	Pedace - S.Giovanni in Fiore	1	4	Stazione di Spezzano Piccolo	100		Demanio ferroviario regionale	
0016/00	CS	Spezzano Piccolo	1-2-19-20-22	84-85-5-83-8-9-40	Pedace - S.Giovanni in Fiore					84007	Demanio ferroviario regionale	
0017/01	CS	Spezzano Piccolo	2	84	Pedace - S.Giovanni in Fiore	2	6		70		Patrimonio disponibile	
0017/00	CS	Spezzano Piccolo	2	84	Pedace - S.Giovanni in Fiore	2	6		70		Patrimonio disponibile	56 966,00
0067/01	CS	Spezzano Piccolo	20	1-2	Pedace - S.Giovanni in Fiore	2	3	Fermata di Croce di Magara	58		Patrimonio disponibile	
0067/00	CS	Spezzano Piccolo	20	1-2	Pedace - S.Giovanni in Fiore	2	3	Fermata di Croce di Magara	58		Patrimonio disponibile	
0068/02	CS	Spezzano Piccolo	20	13	Pedace - S.Giovanni in Fiore	1	3	Fermata di Sculca	85		Patrimonio disponibile	
0068/00	CS	Spezzano Piccolo	20	13	Pedace - S.Giovanni in Fiore	2	6	Fermata di Sculca	85		Patrimonio disponibile	
0068/01	CS	Spezzano Piccolo	20	13	Pedace - S.Giovanni in Fiore	1	3	Fermata di Sculca	85		Patrimonio disponibile	
0069/01	CS	Spezzano Piccolo	22	40	Pedace - S.Giovanni in Fiore	1	6	Fermata di Righio	85		Patrimonio disponibile	
0069/00	CS	Spezzano Piccolo	22	40	Pedace - S.Giovanni in Fiore	2	6	Fermata di Righio	85		Patrimonio disponibile	
0003/00	CS	Trenta	1-5-6-7	79-142-109-29	Pedace - S.Giovanni in Fiore					69610	Demanio ferroviario regionale	
0028/00	CS	Trenta	5	141	Cosenza - Catanzaro Lido	2	6		85		Patrimonio disponibile	
0030/00	CS	Trenta	5-6-7	178-315-153	Cosenza - Catanzaro Lido					18990	Demanio ferroviario regionale	
0004/00	CS	Trenta	6	140	Pedace - S.Giovanni in Fiore	2	6	Fermata di Magli	85		Patrimonio disponibile	
0004/01	CS	Trenta	6	140	Pedace - S.Giovanni in Fiore	1	4	Fermata di Magli	85		Patrimonio disponibile	
0005/00	CS	Trenta	6	140	Pedace - S.Giovanni in Fiore	1	1	Fermata di Magli	15		Patrimonio disponibile	
0029/00	CS	Trenta	7	154	Cosenza - Catanzaro Lido	2	6		85		Patrimonio disponibile	
0136/00	CZ	Carlopoli	15		Cosenza - Catanzaro Lido					12589	Demanio ferroviario regionale	
0136/01	CZ	Carlopoli	15		Cosenza - Catanzaro Lido			Stazione di Serrastretta		20	Demanio ferroviario regionale	
0135/00	CZ	Carlopoli	15	248	Cosenza - Catanzaro Lido	2	6		85		Patrimonio disponibile	
0138/00	CZ	Carlopoli	15	268	Cosenza - Catanzaro Lido	1	1	Stazione di Serrastretta	80		Demanio ferroviario regionale	
0137/01	CZ	Carlopoli	15	268	Cosenza - Catanzaro Lido	2	6	Stazione di Serrastretta	80		Demanio ferroviario regionale	
0137/00	CZ	Carlopoli	15	268	Cosenza - Catanzaro Lido	2	8	Stazione di Serrastretta	100		Demanio ferroviario regionale	

n° scheda	Provincia	Comune	Foglio	Particella	Linea	Piani	Vani	Ubicazione	Superfici e coperta	Superficie scoperta	Natura giuridica	Valore di stima
0139/00	CZ	Carlopoli	15	268	Cosenza - Catanzaro Lido	1	1	Stazione di Serrastretta	15		Demanio ferroviario regionale	
0161/05	CZ	Catanzaro			Cosenza - Catanzaro Lido			Stazione di Catanzaro Sala		500	Demanio ferroviario regionale	
0187/00	CZ	Catanzaro			Cosenza - Catanzaro Lido	1	1	Stazione di Catanzaro Sala	750		Demanio ferroviario regionale	
0186/00	CZ	Catanzaro			Cosenza - Catanzaro Lido	1	1	Stazione di Catanzaro Sala	500		Demanio ferroviario regionale	
0161/01	CZ	Catanzaro			Cosenza - Catanzaro Lido			Stazione di Catanzaro Città		400	Demanio ferroviario regionale	
0192/00	CZ	Catanzaro			Cosenza - Catanzaro Lido	1	1	Fermata Corvo - Aranceto	50		Demanio ferroviario regionale	
0161/04	CZ	Catanzaro			Cosenza - Catanzaro Lido			Stazione di Catanzaro Sala		3463	Demanio ferroviario regionale	
0161/02	CZ	Catanzaro			Cosenza - Catanzaro Lido			Stazione di Catanzaro Città		6	Demanio ferroviario regionale	
0165/01	CZ	Catanzaro	17	250-251	Cosenza - Catanzaro Lido	2	5	Stazione di Gagliano	100		Demanio ferroviario regionale	
0167/00	CZ	Catanzaro	17	250-251	Cosenza - Catanzaro Lido	1	1	Stazione di Gagliano	6		Demanio ferroviario regionale	
0166/00	CZ	Catanzaro	17	250-251	Cosenza - Catanzaro Lido	1	1	Stazione di Gagliano	90		Demanio ferroviario regionale	
0165/02	CZ	Catanzaro	17	250-251	Cosenza - Catanzaro Lido	1	1	Stazione di Gagliano	30		Demanio ferroviario regionale	
0165/00	CZ	Catanzaro	17	250-251	Cosenza - Catanzaro Lido	2	8	Stazione di Gagliano	100		Demanio ferroviario regionale	
0164/01	CZ	Catanzaro	17	98	Cosenza - Catanzaro Lido	2	5	Fermata di Madonna del Pozzo	85		Demanio ferroviario regionale	
0164/00	CZ	Catanzaro	17	98	Cosenza - Catanzaro Lido	2	6	Fermata di Madonna del Pozzo	85		Demanio ferroviario regionale	
0169/00	CZ	Catanzaro	19	204	Cosenza - Catanzaro Lido	2	6		85		Patrimonio disponibile	
0168/00	CZ	Catanzaro	27	55	Cosenza - Catanzaro Lido	2	6		85		Patrimonio disponibile	
0170/00	CZ	Catanzaro	38		Cosenza - Catanzaro Lido	2	10	Stazione di Catanzaro Città	120		Demanio ferroviario regionale	
0176/00	CZ	Catanzaro	38	72	Cosenza - Catanzaro Lido	2	8	Stazione di Catanzaro Città	100		Demanio ferroviario regionale	
0175/00	CZ	Catanzaro	38	73	Cosenza - Catanzaro Lido	1	1	Stazione di Catanzaro Città	500		Demanio ferroviario regionale	
0174/00	CZ	Catanzaro	38	74	Cosenza - Catanzaro Lido	1	2	Stazione di Catanzaro Città	140		Demanio ferroviario regionale	
0172/00	CZ	Catanzaro	38	76	Cosenza - Catanzaro Lido	1	1	Stazione di Catanzaro Città	30		Demanio ferroviario regionale	
0161/03	CZ	Catanzaro	38	76	Cosenza - Catanzaro Lido			Stazione di Catanzaro Città		14	Demanio ferroviario regionale	
0171/00	CZ	Catanzaro	38	76	Cosenza - Catanzaro Lido	2	10	Stazione di Catanzaro Città	145		Demanio ferroviario regionale	
0173/00	CZ	Catanzaro	38	76	Cosenza - Catanzaro Lido	1	1	Stazione di Catanzaro Città	20		Demanio ferroviario regionale	
0178/01	CZ	Catanzaro	38	77	Cosenza - Catanzaro Lido	1	2	Via Milano	70		Demanio ferroviario regionale	
0178/00	CZ	Catanzaro	38	77	Cosenza - Catanzaro Lido	1	2	Via Milano	70		Demanio ferroviario regionale	
0177/00	CZ	Catanzaro	38	77-78-341	Cosenza - Catanzaro Lido	3	30	Via Milano	150		Demanio ferroviario regionale	

n° scheda	Provincia	Comune	Foglio	Particella	Linea	Piani	Vani	Ubicazione	Superfici e coperta	Superficie scoperta	Natura giuridica	Valore di stima
0180/00	CZ	Catanzaro	41	23	Cosenza - Catanzaro Lido	1	2	Fermata di Piazza Matteotti	30		Demanio ferroviario regionale	
0179/02	CZ	Catanzaro	41	24	Cosenza - Catanzaro Lido	1	3	Fermata di Piazza Matteotti	70		Patrimonio disponibile	
0179/00	CZ	Catanzaro	41	24	Cosenza - Catanzaro Lido	2	6	Fermata di Piazza Matteotti	85		Patrimonio disponibile	
0179/01	CZ	Catanzaro	41	24	Cosenza - Catanzaro Lido	1	3	Fermata di Piazza Matteotti	70		Patrimonio disponibile	163 056,00
0181/01	CZ	Catanzaro	46	48	Cosenza - Catanzaro Lido	1	3	Fermata di Catanzaro Pratica	58		Demanio ferroviario regionale	
0181/00	CZ	Catanzaro	46	48	Cosenza - Catanzaro Lido	2	4	Fermata di Catanzaro Pratica	58		Demanio ferroviario regionale	
0182/00	CZ	Catanzaro	46	48	Cosenza - Catanzaro Lido	1	1	Fermata di Catanzaro Pratica	15		Demanio ferroviario regionale	
0188/01	CZ	Catanzaro	59	62	Cosenza - Catanzaro Lido	2	6		85		Patrimonio disponibile	
0188/00	CZ	Catanzaro	59	62	Cosenza - Catanzaro Lido	2	6		85		Patrimonio disponibile	
0183/00	CZ	Catanzaro	59	68	Cosenza - Catanzaro Lido	2	8	Stazione di Catanzaro Sala	120		Demanio ferroviario regionale	
0183/02	CZ	Catanzaro	59	68	Cosenza - Catanzaro Lido	1	1	Stazione di Catanzaro Sala	30		Demanio ferroviario regionale	
0183/01	CZ	Catanzaro	59	68	Cosenza - Catanzaro Lido	2	5	Stazione di Catanzaro Sala	100		Demanio ferroviario regionale	
0185/00	CZ	Catanzaro	59	70	Cosenza - Catanzaro Lido	1	1	Stazione di Catanzaro Sala	15		Demanio ferroviario regionale	
0184/00	CZ	Catanzaro	59	71	Cosenza - Catanzaro Lido	1	1	Stazione di Catanzaro Sala	80		Demanio ferroviario regionale	
0189/00	CZ	Catanzaro	79	28	Cosenza - Catanzaro Lido	2	8	Fermata di Santa Maria	100		Demanio ferroviario regionale	
0189/01	CZ	Catanzaro	79	28	Cosenza - Catanzaro Lido	2	5	Fermata di Santa Maria	100		Demanio ferroviario regionale	
0190/00	CZ	Catanzaro	79	47	Cosenza - Catanzaro Lido	1	1	Fermata di Santa Maria	15		Demanio ferroviario regionale	
0163/00	CZ	Catanzaro	8	14	Cosenza - Catanzaro Lido	2	6		85		Patrimonio disponibile	
0162/00	CZ	Catanzaro	8	18	Cosenza - Catanzaro Lido	2	6		85		Patrimonio disponibile	
0161/00	CZ	Catanzaro	8-38-17-24-19		Cosenza - Catanzaro Lido					370906	Demanio ferroviario regionale	
0191/02	CZ	Catanzaro	87	53	Cosenza - Catanzaro Lido	2	3	Fermata di Chiattine	70		Demanio ferroviario regionale	
0191/00	CZ	Catanzaro	87	53	Cosenza - Catanzaro Lido	2	6	Fermata di Chiattine	85		Demanio ferroviario regionale	
0191/01	CZ	Catanzaro	87	53	Cosenza - Catanzaro Lido	1	3	Fermata di Chiattine	70		Demanio ferroviario regionale	
0193/01	CZ	Catanzaro	87	67	Cosenza - Catanzaro Lido	2	5		70		Patrimonio disponibile	
0193/00	CZ	Catanzaro	87	67	Cosenza - Catanzaro Lido	2	6		85		Patrimonio disponibile	
0199/00	CZ	Catanzaro	93		Cosenza - Catanzaro Lido	1	1	Stazione di Catanzaro Lido	420		Demanio ferroviario regionale	
0196/00	CZ	Catanzaro	93	110	Cosenza - Catanzaro Lido	1	1	Stazione di Catanzaro Lido	90		Demanio ferroviario regionale	
0195/00	CZ	Catanzaro	93	112	Cosenza - Catanzaro Lido	2	10	Stazione di Catanzaro Lido	120		Demanio ferroviario regionale	

n° scheda	Provincia	Comune	Foglio	Particella	Linea	Piani	Vani	Ubicazione	Superfici e coperta	Superficie scoperta	Natura giuridica	Valore di stima
0195/01	CZ	Catanzaro	93	112	Cosenza - Catanzaro Lido	1	5	Stazione di Catanzaro Lido	80		Demanio ferroviario regionale	
0197/00	CZ	Catanzaro	93	113	Cosenza - Catanzaro Lido	1	1	Stazione di Catanzaro Lido	15		Demanio ferroviario regionale	
0198/00	CZ	Catanzaro	93	114	Cosenza - Catanzaro Lido	2	8	Stazione di Catanzaro Lido	100		Demanio ferroviario regionale	
0194/01	CZ	Catanzaro	93	92	Cosenza - Catanzaro Lido	2	6		85		Patrimonio disponibile	
0194/00	CZ	Catanzaro	93	92	Cosenza - Catanzaro Lido	2	6		85		Patrimonio disponibile	
0009/00	CZ	Chiaravalle	24	51	Soverato - Chiaravalle Centrale (dismessa)					1000	Patrimonio disponibile	
0010/00	CZ	Chiaravalle	24	52	Soverato - Chiaravalle Centrale (dismessa)	2	8	Fermata di Pirovoglia	100		Patrimonio disponibile	
0010/01	CZ	Chiaravalle	24	52	Soverato - Chiaravalle Centrale (dismessa)	2	8	Fermata di Pirovoglia	100		Patrimonio disponibile	
0011/00	CZ	Chiaravalle	32-33	352-4	Soverato - Chiaravalle Centrale (dismessa)					7800	Patrimonio disponibile	
0015/00	CZ	Chiaravalle	33	2	Soverato - Chiaravalle Centrale (dismessa)	1	1	Stazione di Chiaravalle Centrale	60		Patrimonio disponibile	
0014/00	CZ	Chiaravalle	33	3	Soverato - Chiaravalle Centrale (dismessa)	1	1	Stazione di Chiaravalle Centrale	15		Patrimonio disponibile	
0012/00	CZ	Chiaravalle	33	4	Soverato - Chiaravalle Centrale (dismessa)	2	10	Stazione di Chiaravalle Centrale	120		Patrimonio disponibile	
0012/01	CZ	Chiaravalle	33	4	Soverato - Chiaravalle Centrale (dismessa)	2	4	Stazione di Chiaravalle Centrale	80		Patrimonio disponibile	
0013/00	CZ	Chiaravalle	33	4	Soverato - Chiaravalle Centrale (dismessa)	1	1	Stazione di Chiaravalle Centrale	85		Patrimonio disponibile	
0147/00	CZ	Cicala	14	139	Cosenza - Catanzaro Lido	2	6		85		Patrimonio disponibile	
0141/00	CZ	Cicala	14-16		Cosenza - Catanzaro Lido					82846	Demanio ferroviario regionale	
0148/00	CZ	Cicala	16	304	Cosenza - Catanzaro Lido	2	6		85		Patrimonio disponibile	
0142/00	CZ	Cicala	8	140	Cosenza - Catanzaro Lido	2	6	Fermata Cicala	85		Patrimonio disponibile	
0122/00	CZ	Decollatura	10	108	Cosenza - Catanzaro Lido	2	6	Fermata Adami	100		Demanio ferroviario regionale	
0124/00	CZ	Decollatura	10	108	Cosenza - Catanzaro Lido	1	1	Fermata Adami	15		Demanio ferroviario regionale	
0122/01	CZ	Decollatura	10	108	Cosenza - Catanzaro Lido	2	6	Fermata Adami	85		Demanio ferroviario regionale	
0123/00	CZ	Decollatura	10	108	Cosenza - Catanzaro Lido	1	1	Fermata Adami	90		Demanio ferroviario regionale	
0125/00	CZ	Decollatura	15	5	Cosenza - Catanzaro Lido	2	6		85		Patrimonio disponibile	
0127/00	CZ	Decollatura	30	44	Cosenza - Catanzaro Lido	1	1	Fermata di San Bernardo	15		Demanio ferroviario regionale	
0126/01	CZ	Decollatura	30	44	Cosenza - Catanzaro Lido	2	5	Fermata di San Bernardo	100		Demanio ferroviario regionale	
0126/00	CZ	Decollatura	30	44	Cosenza - Catanzaro Lido	2	8	Fermata di San Bernardo	100		Demanio ferroviario regionale	
0128/00	CZ	Decollatura	50	44	Cosenza - Catanzaro Lido	2	6		85		Patrimonio disponibile	
0128/01	CZ	Decollatura	50	44	Cosenza - Catanzaro Lido	2	6		85		Patrimonio disponibile	

n° scheda	Provincia	Comune	Foglio	Particella	Linea	Piani	Vani	Ubicazione	Superfici e coperta	Superficie scoperta	Natura giuridica	Valore di stima
0131/00	CZ	Decollatura	50	82	Cosenza - Catanzaro Lido	1	1	Stazione di Decollatura	80		Demanio ferroviario regionale	
0129/00	CZ	Decollatura	50	82	Cosenza - Catanzaro Lido	2	8	Stazione di Decollatura	100		Demanio ferroviario regionale	
0130/00	CZ	Decollatura	50	82	Cosenza - Catanzaro Lido	1	1	Stazione di Decollatura	6		Demanio ferroviario regionale	
0132/00	CZ	Decollatura	52	105	Cosenza - Catanzaro Lido	2	6		85		Patrimonio disponibile	
0121/00	CZ	Decollatura	7	100	Cosenza - Catanzaro Lido	2	6		85		Patrimonio disponibile	
0120/00	CZ	Decollatura	7-10-15-30-50		Cosenza - Catanzaro Lido					136828	Demanio ferroviario regionale	
0152/00	CZ	Gimigliano	17	28	Cosenza - Catanzaro Lido	1	1	Stazione di Madonna di Porto	15		Demanio ferroviario regionale	
0150/00	CZ	Gimigliano	17	28	Cosenza - Catanzaro Lido	2	8	Stazione di Madonna di Porto	100		Demanio ferroviario regionale	
0150/01	CZ	Gimigliano	17	28	Cosenza - Catanzaro Lido	2	5	Stazione di Madonna di Porto	100		Demanio ferroviario regionale	
0151/00	CZ	Gimigliano	17	28	Cosenza - Catanzaro Lido	1	1	Stazione di Madonna di Porto	80		Demanio ferroviario regionale	
0140/00	CZ	Gimigliano	2	283	Cosenza - Catanzaro Lido	2	6		85		Patrimonio disponibile	
0153/00	CZ	Gimigliano	20	7	Cosenza - Catanzaro Lido	2	6		85		Patrimonio disponibile	
0149/00	CZ	Gimigliano	2-8-9-17-33-37		Cosenza - Catanzaro Lido					206040	Demanio ferroviario regionale	
0156/00	CZ	Gimigliano	33	889	Cosenza - Catanzaro Lido	1	1	Stazione di Gimigliano	15		Demanio ferroviario regionale	
0155/00	CZ	Gimigliano	33	889	Cosenza - Catanzaro Lido	1	1	Stazione di Gimigliano	99		Demanio ferroviario regionale	
0154/01	CZ	Gimigliano	33	889	Cosenza - Catanzaro Lido	2	5	Stazione di Gimigliano	100		Demanio ferroviario regionale	
0154/00	CZ	Gimigliano	33	889	Cosenza - Catanzaro Lido	2	10	Stazione di Gimigliano	145		Demanio ferroviario regionale	
0157/00	CZ	Gimigliano	37	70	Cosenza - Catanzaro Lido	2	6		85		Patrimonio disponibile	
0158/00	CZ	Gimigliano	49		Cosenza - Catanzaro Lido	2	6		85		Patrimonio disponibile	
0159/01	CZ	Gimigliano	50	97	Cosenza - Catanzaro Lido	1	4	Fermata di Cavorà	85		Demanio ferroviario regionale	
0160/00	CZ	Gimigliano	50	97	Cosenza - Catanzaro Lido	1	1	Fermata di Cavorà	15		Demanio ferroviario regionale	
0159/00	CZ	Gimigliano	50	97	Cosenza - Catanzaro Lido	2	6	Fermata di Cavorà	85		Demanio ferroviario regionale	
0144/00	CZ	Gimigliano	9	134	Cosenza - Catanzaro Lido	2	8	Stazione di San Pietro Apostolo	110		Patrimonio disponibile	
0144/01	CZ	Gimigliano	9	134	Cosenza - Catanzaro Lido	2	8	Stazione di San Pietro Apostolo	110		Patrimonio disponibile	
0145/00	CZ	Gimigliano	9	134	Cosenza - Catanzaro Lido	1	1	Stazione di San Pietro Apostolo	80		Patrimonio disponibile	
0146/00	CZ	Gimigliano	9	134	Cosenza - Catanzaro Lido	1	1	Stazione di San Pietro Apostolo	15		Patrimonio disponibile	
0143/00	CZ	San Pietro Apostolo	9	134	Cosenza - Catanzaro Lido					3780	Demanio ferroviario regionale	
0003/00	CZ	Soverato	11	135	Soverato - Chiaravalle Centrale (dismessa)	1	1	Stazione di Soverato	90		Patrimonio disponibile	

n° scheda	Provincia	Comune	Foglio	Particella	Linea	Piani	Vani	Ubicazione	Superfici e coperta	Superficie scoperta	Natura giuridica	Valore di stima
0004/00	CZ	Soverato	11	136	Soverato - Chiaravalle Centrale (dismessa)	1	1	Stazione di Soverato	15		Patrimonio disponibile	
0001/02	CZ	Soverato	11	137	Soverato - Chiaravalle Centrale (dismessa)					3000	Patrimonio disponibile	
0002/02	CZ	Soverato	11	137	Soverato - Chiaravalle Centrale (dismessa)	2	5	Stazione di Soverato	100		Patrimonio disponibile	
0002/00	CZ	Soverato	11	137	Soverato - Chiaravalle Centrale (dismessa)	2	10	Stazione di Soverato	120		Patrimonio disponibile	
0002/01	CZ	Soverato	11	137	Soverato - Chiaravalle Centrale (dismessa)	2	4	Stazione di Soverato	80		Patrimonio disponibile	
0001/01	CZ	Soverato	11	137	Soverato - Chiaravalle Centrale (dismessa)					10436	Patrimonio disponibile	
0001/00	CZ	Soverato	11	137	Soverato - Chiaravalle Centrale (dismessa)					22500	Patrimonio disponibile	
0008/00	CZ	Soverato	11	139	Soverato - Chiaravalle Centrale (dismessa)	1	2	Stazione di Soverato	30		Patrimonio disponibile	
0005/01	CZ	Soverato	11	140	Soverato - Chiaravalle Centrale (dismessa)	1	1	Stazione di Soverato	200		Patrimonio disponibile	
0005/00	CZ	Soverato	11	140	Soverato - Chiaravalle Centrale (dismessa)	1	1	Stazione di Soverato	200		Patrimonio disponibile	
0006/00	CZ	Soverato	11	140	Soverato - Chiaravalle Centrale (dismessa)	1	2	Stazione di Soverato	30		Patrimonio disponibile	
0007/01	CZ	Soverato	11	142	Soverato - Chiaravalle Centrale (dismessa)	1	6		80		Patrimonio disponibile	
0007/00	CZ	Soverato	11	142	Soverato - Chiaravalle Centrale (dismessa)	1	6		80		Patrimonio disponibile	
0118/00	CZ	Soveria Mannelli			Cosenza - Catanzaro Lido	2	12	Stazione di Soveria Mannelli	150		Demanio ferroviario regionale	
0117/00	CZ	Soveria Mannelli			Cosenza - Catanzaro Lido	1	1	Stazione di Soveria Mannelli	340		Demanio ferroviario regionale	
0111/00	CZ	Soveria Mannelli	10	181	Cosenza - Catanzaro Lido	2	6		85		Patrimonio disponibile	
0110/00	CZ	Soveria Mannelli	12	25	Cosenza - Catanzaro Lido	2	6	Fermata di Vaccarizzo	85		Patrimonio disponibile	
0113/00	CZ	Soveria Mannelli	13	66	Cosenza - Catanzaro Lido	2	10	Stazione di Soveria Mannelli	175		Demanio ferroviario regionale	
0113/01	CZ	Soveria Mannelli	13	66	Cosenza - Catanzaro Lido	1	3	Stazione di Soveria Mannelli	60		Demanio ferroviario regionale	
0115/00	CZ	Soveria Mannelli	13	66	Cosenza - Catanzaro Lido	1	1	Stazione di Soveria Mannelli	15		Demanio ferroviario regionale	
0116/00	CZ	Soveria Mannelli	13	66	Cosenza - Catanzaro Lido	1	1	Stazione di Soveria Mannelli	140		Demanio ferroviario regionale	
0114/00	CZ	Soveria Mannelli	13	66	Cosenza - Catanzaro Lido	1	1	Stazione di Soveria Mannelli	99		Demanio ferroviario regionale	
0112/00	CZ	Soveria Mannelli	19	268	Cosenza - Catanzaro Lido	2	6		85		Demanio ferroviario regionale	
0134/00	CZ	Soveria Mannelli	20	124	Cosenza - Catanzaro Lido	2	6		85		Patrimonio disponibile	
0133/00	CZ	Soveria Mannelli	29	143	Cosenza - Catanzaro Lido	2	6	Fermata Santa Margherita	85		Patrimonio disponibile	
0119/01	CZ	Soveria Mannelli	9-10-12-13-7		Cosenza - Catanzaro Lido					20	Demanio ferroviario regionale	
0119/00	CZ	Soveria Mannelli	9-10-12-13-7		Cosenza - Catanzaro Lido					123040	Demanio ferroviario regionale	
0001/00	KR	Crotone	23	4	Crotone - Petilia Policastro (dismessa)					3300	Patrimonio disponibile	

n° scheda	Provincia	Comune	Foglio	Particella	Linea	Piani	Vani	Ubicazione	Superfici e coperta	Superficie scoperta	Natura giuridica	Valore di stima
0002/00	KR	Crotone	26		Crotone - Petilia Policastro (dismessa)					5000	Patrimonio disponibile	
0004/00	KR	Crotone	26	235	Crotone - Petilia Policastro (dismessa)	2	10	Stazione di Crotone Scalo	150		Patrimonio disponibile	
0003/00	KR	Crotone	26	83	Crotone - Petilia Policastro (dismessa)	2	6		73		Patrimonio disponibile	
0011/00	KR	Petilia Policastro	45	64	Crotone - Petilia Policastro (dismessa)	1	1	Stazione di Petilia Policastro	80		Patrimonio indisponibile	
0012/00	KR	Petilia Policastro	45	64	Crotone - Petilia Policastro (dismessa)	2	8	Stazione di Petilia Policastro	178		Patrimonio indisponibile	
0014/00	KR	Petilia Policastro	45	64	Crotone - Petilia Policastro (dismessa)	1	1	Stazione di Petilia Policastro	15		Patrimonio indisponibile	
0013/00	KR	Petilia Policastro	45	64	Crotone - Petilia Policastro (dismessa)	1	1	Stazione di Petilia Policastro	104		Patrimonio indisponibile	
0009/00	KR	Petilia Policastro	45	64	Crotone - Petilia Policastro (dismessa)					28300	Patrimonio indisponibile	
0010/00	KR	Petilia Policastro	45	65	Crotone - Petilia Policastro (dismessa)	2	6		81		Patrimonio indisponibile	
0005/01	KR	Petilia Policastro	55	266-267-268	Crotone - Petilia Policastro (dismessa)					2890	Patrimonio disponibile	
0005/00	KR	Petilia Policastro	55	266-267-268	Crotone - Petilia Policastro (dismessa)					10500	Patrimonio disponibile	
0007/00	KR	Petilia Policastro	55	267	Crotone - Petilia Policastro (dismessa)	2	10	Stazione di Mesoraca	121	3860	Patrimonio disponibile	
0008/00	KR	Petilia Policastro	55	267	Crotone - Petilia Policastro (dismessa)	1	1	Stazione di Mesoraca	77		Patrimonio disponibile	
0006/01	KR	Petilia Policastro	55	268	Crotone - Petilia Policastro (dismessa)	2	6		81	1890	Patrimonio disponibile	
0006/00	KR	Petilia Policastro	55	268	Crotone - Petilia Policastro (dismessa)	2	6		81	1890	Patrimonio disponibile	
0037/01	RC	Cinquefrondi	13	48	Gioia Tauro - Cinquefrondi	2	6		54		Patrimonio disponibile	
0037/00	RC	Cinquefrondi	13	48	Gioia Tauro - Cinquefrondi	2	6		54	736	Patrimonio disponibile	
0036/00	RC	Cinquefrondi	13-7	47-99-91-167	Gioia Tauro - Cinquefrondi					40498	Demanio ferroviario regionale	
0040/00	RC	Cinquefrondi	7	165	Gioia Tauro - Cinquefrondi	1	1	Stazione di Cinquefrondi	300		Patrimonio disponibile	
0039/01	RC	Cinquefrondi	7	166	Gioia Tauro - Cinquefrondi	2	10	Stazione di Cinquefrondi	240		Patrimonio disponibile	
0039/00	RC	Cinquefrondi	7	166	Gioia Tauro - Cinquefrondi	2	10	Stazione di Cinquefrondi	240		Patrimonio disponibile	
0038/01	RC	Cinquefrondi	7	169	Gioia Tauro - Cinquefrondi	1	5	Stazione di Cinquefrondi	100		Demanio ferroviario regionale	
0038/00	RC	Cinquefrondi	7	169	Gioia Tauro - Cinquefrondi	2	12	Stazione di Cinquefrondi	261	1379	Demanio ferroviario regionale	
0028/00	RC	Cittanova	39	27	Gioia Tauro - Cinquefrondi	2	6		85	675	Patrimonio disponibile	
0024/00	RC	Cittanova	42	174	Gioia Tauro - Cinquefrondi	2	6		82	688	Patrimonio disponibile	
0023/00	RC	Cittanova	46-42-47-48	129-139-126-133	Gioia Tauro - Cinquefrondi					62131	Demanio ferroviario regionale	
0027/00	RC	Cittanova	48	104	Gioia Tauro - Cinquefrondi	2	6		82	678	Patrimonio disponibile	
0027/01	RC	Cittanova	48	104	Gioia Tauro - Cinquefrondi	1	3		82		Patrimonio disponibile	

n° scheda	Provincia	Comune	Foglio	Particella	Linea	Piani	Vani	Ubicazione	Superfici e coperta	Superficie scoperta	Natura giuridica	Valore di stima
0025/00	RC	Cittanova	48	125	Gioia Tauro - Cinquefrondi	2	8	Stazione di Cittanova	189	591	Demanio ferroviario regionale	
0026/00	RC	Cittanova	48	132	Gioia Tauro - Cinquefrondi	1	1	Stazione di Cittanova	99		Demanio ferroviario regionale	
0008/00	RC	Gioia Tauro	32	100	Gioia Tauro - Sinopoli	1	1	Stazione di Gioia Tauro	95		Demanio ferroviario regionale	
0010/00	RC	Gioia Tauro	32	104	Gioia Tauro - Sinopoli	1	1	Stazione di Gioia Tauro	25		Demanio ferroviario regionale	
0006/00	RC	Gioia Tauro	32	106	Gioia Tauro - Sinopoli	1	1	Stazione di Gioia Tauro	60		Demanio ferroviario regionale	
0007/00	RC	Gioia Tauro	32	107	Gioia Tauro - Sinopoli	1	1	Stazione di Gioia Tauro	60		Demanio ferroviario regionale	
0005/00	RC	Gioia Tauro	32	45	Gioia Tauro - Sinopoli	1	1	Stazione di Gioia Tauro	15		Demanio ferroviario regionale	
0002/00	RC	Gioia Tauro	32	46	Gioia Tauro - Sinopoli	2	10	Stazione di Gioia Tauro	172		Demanio ferroviario regionale	
0009/00	RC	Gioia Tauro	32	47	Gioia Tauro - Sinopoli	1	4	Stazione di Gioia Tauro	103		Demanio ferroviario regionale	
0009/01	RC	Gioia Tauro	32	47	Gioia Tauro - Sinopoli	1	4	Stazione di Gioia Tauro	103		Demanio ferroviario regionale	
0012/00	RC	Gioia Tauro	32	48	Gioia Tauro - Sinopoli	1	1	Stazione di Gioia Tauro	8		Demanio ferroviario regionale	
0011/00	RC	Gioia Tauro	32	50-101	Gioia Tauro - Sinopoli	1	1	Stazione di Gioia Tauro	870		Demanio ferroviario regionale	
0003/01	RC	Gioia Tauro	32	98	Gioia Tauro - Sinopoli	1	3	Stazione di Gioia Tauro	80		Patrimonio disponibile	
0003/00	RC	Gioia Tauro	32	98	Gioia Tauro - Sinopoli	1	6	Stazione di Gioia Tauro	80		Patrimonio disponibile	
0004/00	RC	Gioia Tauro	32	98	Gioia Tauro - Sinopoli	1	1	Stazione di Gioia Tauro	140		Demanio ferroviario regionale	
0001/00	RC	Gioia Tauro	32-35	30-84-85-14	Gioia Tauro - Sinopoli					35228	Demanio ferroviario regionale	
0002/01	RC	Gioia Tauro	33	35	Gioia Tauro - Cinquefrondi	2	6		85		Patrimonio disponibile	
0002/00	RC	Gioia Tauro	33	35	Gioia Tauro - Cinquefrondi	2	6		85	1115	Patrimonio disponibile	
0013/02	RC	Gioia Tauro	34	7	Gioia Tauro - Sinopoli	1	6		82		Patrimonio disponibile	
0013/01	RC	Gioia Tauro	34	7	Gioia Tauro - Sinopoli	1	3		82		Patrimonio disponibile	
0013/00	RC	Gioia Tauro	34	7	Gioia Tauro - Sinopoli	2	12		82	1248	Patrimonio disponibile	
0001/00	RC	Gioia Tauro	34-33-35	8-36-34	Gioia Tauro - Cinquefrondi					64661	Demanio ferroviario regionale	
0003/01	RC	Gioia Tauro	35	15	Gioia Tauro - Cinquefrondi	2	6	Fermata di Villa Cordopatri	86		Patrimonio disponibile	
0003/00	RC	Gioia Tauro	35	15	Gioia Tauro - Cinquefrondi	2	6	Fermata di Villa Cordopatri	86	2584	Patrimonio disponibile	
0004/00	RC	Gioia Tauro	35	33	Gioia Tauro - Cinquefrondi	2	6		86	374	Patrimonio disponibile	
0007/00	RC	Gioia Tauro	35	35	Gioia Tauro - Cinquefrondi	1	1	Stazione di Rizziconi	100	810	Patrimonio disponibile	
0006/01	RC	Gioia Tauro	35	36	Gioia Tauro - Cinquefrondi	1	8	Stazione di Rizziconi	100		Patrimonio disponibile	
0006/00	RC	Gioia Tauro	35	36	Gioia Tauro - Cinquefrondi	2	11	Stazione di Rizziconi	172	858	Patrimonio disponibile	

n° scheda	Provincia	Comune	Foglio	Particella	Linea	Piani	Vani	Ubicazione	Superfici e coperta	Superficie scoperta	Natura giuridica	Valore di stima
0006/00	RC	Mammola	46	1769-2343	Marina di Gioiosa Jonica - Mammola (dismessa)			Stazione di Mammola		5500	Patrimonio disponibile	
0010/00	RC	Mammola	46	1770	Marina di Gioiosa Jonica - Mammola (dismessa)	2	6		73		Patrimonio disponibile	
0010/01	RC	Mammola	46	1770	Marina di Gioiosa Jonica - Mammola (dismessa)	2	6		73		Patrimonio disponibile	
0008/00	RC	Mammola	46	1773	Marina di Gioiosa Jonica - Mammola (dismessa)	2	12	Stazione di Mammola	246		Patrimonio disponibile	
0007/00	RC	Mammola	46	1773	Marina di Gioiosa Jonica - Mammola (dismessa)	1	1	Stazione di Mammola	90		Patrimonio disponibile	
0007/01	RC	Mammola	46	1773	Marina di Gioiosa Jonica - Mammola (dismessa)	1	1	Stazione di Mammola	90		Patrimonio disponibile	
0009/00	RC	Mammola	46	314	Marina di Gioiosa Jonica - Mammola (dismessa)	1	1	Stazione di Mammola	65		Patrimonio disponibile	
0009/01	RC	Mammola	46	314	Marina di Gioiosa Jonica - Mammola (dismessa)	1	1	Stazione di Mammola	65		Patrimonio disponibile	
0001/03	RC	Marina di Gioiosa Jonica	10	151	Marina di Gioiosa Jonica - Mammola (dismessa)					70	Patrimonio disponibile	
0001/00	RC	Marina di Gioiosa Jonica	10	151	Marina di Gioiosa Jonica - Mammola (dismessa)					43000	Patrimonio disponibile	
0001/01	RC	Marina di Gioiosa Jonica	10	151	Marina di Gioiosa Jonica - Mammola (dismessa)					31077	Patrimonio disponibile	
0001/04	RC	Marina di Gioiosa Jonica	10	151	Marina di Gioiosa Jonica - Mammola (dismessa)					218	Patrimonio disponibile	
0001/02	RC	Marina di Gioiosa Jonica	10	151	Marina di Gioiosa Jonica - Mammola (dismessa)					3000	Patrimonio disponibile	
0005/01	RC	Marina di Gioiosa Jonica	20	232	Marina di Gioiosa Jonica - Mammola (dismessa)	2	5	Stazione di Marina di Gioiosa Jonica	85		Patrimonio disponibile	
0005/00	RC	Marina di Gioiosa Jonica	20	232	Marina di Gioiosa Jonica - Mammola (dismessa)	2	6	Stazione di Marina di Gioiosa Jonica	85		Patrimonio disponibile	
0005/02	RC	Marina di Gioiosa Jonica	20	232	Marina di Gioiosa Jonica - Mammola (dismessa)	1	1	Stazione di Marina di Gioiosa Jonica	30		Patrimonio disponibile	
0004/00	RC	Marina di Gioiosa Jonica	20	352	Marina di Gioiosa Jonica - Mammola (dismessa)	1	1	Stazione di Marina di Gioiosa Jonica	380		Patrimonio indisponibile	
0003/01	RC	Marina di Gioiosa Jonica	20	432	Marina di Gioiosa Jonica - Mammola (dismessa)	2	5	Stazione di Marina di Gioiosa Jonica	90		Patrimonio indisponibile	
0003/00	RC	Marina di Gioiosa Jonica	20	432	Marina di Gioiosa Jonica - Mammola (dismessa)	2	9	Stazione di Marina di Gioiosa Jonica	118		Patrimonio indisponibile	
0002/00	RC	Marina di Gioiosa Jonica	20	77	Marina di Gioiosa Jonica - Mammola (dismessa)	2	16	Stazione di Marina di Gioiosa Jonica	220		Patrimonio disponibile	
0002/02	RC	Marina di Gioiosa Jonica	20	77	Marina di Gioiosa Jonica - Mammola (dismessa)	1	4	Stazione di Marina di Gioiosa Jonica	90		Patrimonio disponibile	
0002/03	RC	Marina di Gioiosa Jonica	20	77	Marina di Gioiosa Jonica - Mammola (dismessa)	1	3	Stazione di Marina di Gioiosa Jonica	80		Patrimonio disponibile	
0002/04	RC	Marina di Gioiosa Jonica	20	77	Marina di Gioiosa Jonica - Mammola (dismessa)	1	4	Stazione di Marina di Gioiosa Jonica	90		Patrimonio disponibile	
0002/01	RC	Marina di Gioiosa Jonica	20	77	Marina di Gioiosa Jonica - Mammola (dismessa)	1	5	Stazione di Marina di Gioiosa Jonica	100		Patrimonio disponibile	
0028/01	RC	Melicucca'			Gioia Tauro - Sinopoli					250	Demanio ferroviario regionale	
0032/01	RC	Melicucca'	11	410	Gioia Tauro - Sinopoli	2	6		85		Patrimonio disponibile	
0032/00	RC	Melicucca'	11	410	Gioia Tauro - Sinopoli	2	6		85	774	Patrimonio disponibile	
0028/00	RC	Melicucca'	1-5-9-10	12-558-103-185	Gioia Tauro - Sinopoli					129227	Demanio ferroviario regionale	

n° scheda	Provincia	Comune	Foglio	Particella	Linea	Piani	Vani	Ubicazione	Superfici e coperta	Superficie scoperta	Natura giuridica	Valore di stima
0033/00	RC	Melicucca'	17	187	Gioia Tauro - Sinopoli	2	6	Fermata Valli	85	335	Patrimonio disponibile	
0029/00	RC	Melicucca'	5	103-104	Gioia Tauro - Sinopoli	2	11	Stazione di Melicuccà	246	7323	Patrimonio disponibile	
0030/00	RC	Melicucca'	5	194	Gioia Tauro - Sinopoli	1	1	Stazione di Melicuccà	15		Patrimonio disponibile	
0031/00	RC	Melicucca'	5	52	Gioia Tauro - Sinopoli	2	6		82	338	Patrimonio disponibile	
0031/01	RC	Melicucca'	5	52	Gioia Tauro - Sinopoli	2	6		82		Patrimonio disponibile	
0017/00	RC	Palmi	18	31-251	Gioia Tauro - Sinopoli	2	6		85	879	Patrimonio disponibile	
0018/00	RC	Palmi	22	6	Gioia Tauro - Sinopoli	2	6		85	641	Patrimonio disponibile	
0018/01	RC	Palmi	22	6	Gioia Tauro - Sinopoli	2	6		85		Patrimonio disponibile	
0019/02	RC	Palmi	22	60	Gioia Tauro - Sinopoli	1	4	Stazione di Palmi	160		Demanio ferroviario regionale	
0019/00	RC	Palmi	22	60	Gioia Tauro - Sinopoli	2	10	Stazione di Palmi	271	939	Demanio ferroviario regionale	
0019/01	RC	Palmi	22	60	Gioia Tauro - Sinopoli	1	5	Stazione di Palmi	100		Demanio ferroviario regionale	
0020/00	RC	Palmi	32	132	Gioia Tauro - Sinopoli	1	1	Stazione di Palmi	15		Demanio ferroviario regionale	
0021/00	RC	Palmi	32	74 - 86	Gioia Tauro - Sinopoli	2	6		85	626	Patrimonio disponibile	
0014/00	RC	Palmi	3-4-7-8	25-6-51-39	Gioia Tauro - Sinopoli					143019	Demanio ferroviario regionale	
0015/00	RC	Palmi	7	48	Gioia Tauro - Sinopoli	2	6		85	514	Patrimonio disponibile	
0016/00	RC	Palmi	8	254-261-262	Gioia Tauro - Sinopoli	2	6	Fermata di San Fantino	89	2516	Patrimonio disponibile	
0016/01	RC	Palmi	8	254-261-262	Gioia Tauro - Sinopoli	1	3	Fermata di San Fantino	89		Patrimonio disponibile	
0033/00	RC	Polistena	14	61-63-70-78	Gioia Tauro - Cinquefrondi					18326	Demanio ferroviario regionale	
0035/00	RC	Polistena	14	64	Gioia Tauro - Cinquefrondi	2	12	Stazione di Polistena	173	577	Demanio ferroviario regionale	
0034/00	RC	Polistena	14	65	Gioia Tauro - Cinquefrondi	2	6		82	358	Patrimonio disponibile	
0034/01	RC	Polistena	14	65	Gioia Tauro - Cinquefrondi	1	3		82		Patrimonio disponibile	
0034/02	RC	Polistena	14	65	Gioia Tauro - Cinquefrondi	1	3		82		Patrimonio disponibile	
0005/00	RC	Rizziconi	30-36-38	20-19-28-8	Gioia Tauro - Cinquefrondi					28493	Demanio ferroviario regionale	
0008/00	RC	Rizziconi	36	27	Gioia Tauro - Cinquefrondi	2	6		85	735	Patrimonio disponibile	
0030/00	RC	San Giorgio Morgeto	14	24	Gioia Tauro - Cinquefrondi	2	6	Fermata di San Mauro	85	1075	Patrimonio disponibile	
0031/00	RC	San Giorgio Morgeto	16	122	Gioia Tauro - Cinquefrondi	2	12	Stazione di San Giorgio Morgeto	183	1007	Demanio ferroviario regionale	
0029/00	RC	San Giorgio Morgeto	24-15-14-16	156-51-23-121	Gioia Tauro - Cinquefrondi					65637	Demanio ferroviario regionale	
0032/00	RC	San Giorgio Morgeto	7	164	Gioia Tauro - Cinquefrondi	2	6		85	1235	Patrimonio disponibile	

n° scheda	Provincia	Comune	Foglio	Particella	Linea	Piani	Vani	Ubicazione	Superfici e coperta	Superficie scoperta	Natura giuridica	Valore di stima
0034/00	RC	Sant'Eufemia d'Aspromonte	2-3-9	322-11-12-20	Gioia Tauro - Sinopoli					34537	Demanio ferroviario regionale	
0035/01	RC	Sant'Eufemia d'Aspromonte	3	15	Gioia Tauro - Sinopoli	2	5	Stazione di Sant'Eufemia d'Aspromonte	100		Patrimonio disponibile	
0035/00	RC	Sant'Eufemia d'Aspromonte	3	15	Gioia Tauro - Sinopoli	2	11	Stazione di Sant'Eufemia d'Aspromonte	246	5584	Patrimonio disponibile	
0037/01	RC	Sant'Eufemia d'Aspromonte	3	16-416	Gioia Tauro - Sinopoli	2	6		82		Patrimonio disponibile	
0037/00	RC	Sant'Eufemia d'Aspromonte	3	16-416	Gioia Tauro - Sinopoli	2	6		82	416	Patrimonio disponibile	
0036/00	RC	Sant'Eufemia d'Aspromonte	3	411	Gioia Tauro - Sinopoli	1	1	Stazione di Sant'Eufemia d'Aspromonte	15		Patrimonio disponibile	
0022/00	RC	Seminara	12-17-18-27	1-20-29-210-29-66	Gioia Tauro - Sinopoli					94754	Demanio ferroviario regionale	
0024/00	RC	Seminara	17	31-32	Gioia Tauro - Sinopoli	2	11	Stazione di Seminara	244	1826	Patrimonio disponibile	
0024/01	RC	Seminara	17	31-32	Gioia Tauro - Sinopoli	2	11	Stazione di Seminara	244	1826	Patrimonio disponibile	
0025/00	RC	Seminara	17	33	Gioia Tauro - Sinopoli	1	1	Stazione di Seminara	20		Patrimonio disponibile	
0023/01	RC	Seminara	17	9-60-61	Gioia Tauro - Sinopoli	2	6		80		Patrimonio disponibile	
0023/00	RC	Seminara	17	9-60-61	Gioia Tauro - Sinopoli	2	6		80	580	Patrimonio disponibile	
0026/00	RC	Seminara	28	127-153-176	Gioia Tauro - Sinopoli	2	6		82	833	Patrimonio disponibile	
0027/00	RC	Seminara	28	141	Gioia Tauro - Sinopoli	2	6	Fermata di Sant'Anna	88	106	Patrimonio disponibile	
0039/00	RC	Sinopoli	7	293-341-342	Gioia Tauro - Sinopoli	2	6		85	403	Patrimonio disponibile	
0038/00	RC	Sinopoli	7-8-9	284-162-10	Gioia Tauro - Sinopoli					24637	Demanio ferroviario regionale	
0040/00	RC	Sinopoli	8	165-166	Gioia Tauro - Sinopoli	2	11	Stazione di Sinopoli	246	1014	Patrimonio disponibile	
0042/00	RC	Sinopoli	8	168	Gioia Tauro - Sinopoli	2	10	Stazione di Sinopoli	140		Patrimonio disponibile	
0043/00	RC	Sinopoli	8	169	Gioia Tauro - Sinopoli	1	1	Stazione di Sinopoli	300		Patrimonio disponibile	
0041/00	RC	Sinopoli	8	198	Gioia Tauro - Sinopoli	1	1	Stazione di Sinopoli	15		Patrimonio disponibile	
0009/01	RC	Taurianova			Gioia Tauro - Cinquefrondi			Stazione di Taurianova		54	Patrimonio disponibile	
0012/00	RC	Taurianova	16	19	Gioia Tauro - Cinquefrondi	2	6		82	658	Patrimonio disponibile	
0012/01	RC	Taurianova	16	19	Gioia Tauro - Cinquefrondi	2	6		82		Patrimonio disponibile	
0013/01	RC	Taurianova	17	18	Gioia Tauro - Cinquefrondi	1	5	Stazione di San Martino	111		Patrimonio disponibile	
0014/00	RC	Taurianova	17	18	Gioia Tauro - Cinquefrondi	1	1	Stazione di San Martino	70		Patrimonio disponibile	
0013/00	RC	Taurianova	17	18	Gioia Tauro - Cinquefrondi	2	8	Stazione di San Martino	111	2589	Patrimonio disponibile	
0015/01	RC	Taurianova	25	51	Gioia Tauro - Cinquefrondi	2	6		82		Patrimonio disponibile	
0015/00	RC	Taurianova	25	51	Gioia Tauro - Cinquefrondi	2	6		82	998	Patrimonio disponibile	

n° scheda	Provincia	Comune	Foglio	Particella	Linea	Piani	Vani	Burc n. 87 del 15 Dicembre 2015		Superfici e coperta	Superficie scoperta	Natura giuridica	Valore di stima
								Ubicazione					
0016/02	RC	Taurianova	31	22	Gioia Tauro - Cinquefrondi	1	3			82		Patrimonio disponibile	
0016/01	RC	Taurianova	31	22	Gioia Tauro - Cinquefrondi	1	3			82		Patrimonio disponibile	
0016/00	RC	Taurianova	31	22	Gioia Tauro - Cinquefrondi	2	6			82	908	Patrimonio disponibile	
0018/00	RC	Taurianova	59	1	Gioia Tauro - Cinquefrondi	1	1	Stazione di Taurianova		99		Patrimonio disponibile	
0017/01	RC	Taurianova	59	1	Gioia Tauro - Cinquefrondi	1	5	Stazione di Taurianova		120		Demanio ferroviario regionale	
0017/00	RC	Taurianova	59	1	Gioia Tauro - Cinquefrondi	2	8	Stazione di Taurianova		189	1671	Demanio ferroviario regionale	
0019/01	RC	Taurianova	59	2	Gioia Tauro - Cinquefrondi	1	5	Stazione di Taurianova		117		Patrimonio disponibile	
0019/00	RC	Taurianova	59	2	Gioia Tauro - Cinquefrondi	2	10	Stazione di Taurianova		117	293	Patrimonio disponibile	
0019/02	RC	Taurianova	59	2	Gioia Tauro - Cinquefrondi	1	5	Stazione di Taurianova		117		Patrimonio disponibile	
0020/01	RC	Taurianova	59	3	Gioia Tauro - Cinquefrondi	1	1	Stazione di Taurianova		290		Patrimonio disponibile	
0020/00	RC	Taurianova	59	3	Gioia Tauro - Cinquefrondi	1	1	Stazione di Taurianova		290		Patrimonio disponibile	
0021/01	RC	Taurianova	59	5	Gioia Tauro - Cinquefrondi	2	6			85		Patrimonio disponibile	
0021/00	RC	Taurianova	59	5	Gioia Tauro - Cinquefrondi	2	6			85	815	Patrimonio disponibile	
0010/00	RC	Taurianova	6	1	Gioia Tauro - Cinquefrondi	2	6	Fermata di Cannavà		85	1025	Patrimonio disponibile	
0022/00	RC	Taurianova	60	66	Gioia Tauro - Cinquefrondi	2	6			85	505	Patrimonio disponibile	
0009/00	RC	Taurianova	6-8-15-16	2-9-3-8	Gioia Tauro - Cinquefrondi						148204	Demanio ferroviario regionale	
0011/00	RC	Taurianova	8	3	Gioia Tauro - Cinquefrondi	2	6	Fermata di Amato		85	885	Patrimonio disponibile	
0015/01	VV	Mileto	2		Vibo Valentia Marina - Mileto (dismessa)						6572	Patrimonio disponibile	
0016/02	VV	Mileto	2	648	Vibo Valentia Marina - Mileto (dismessa)	1	4	Stazione di Mileto		80		Patrimonio disponibile	
0017/01	VV	Mileto	2	648	Vibo Valentia Marina - Mileto (dismessa)	1	1	Stazione di Mileto		90		Patrimonio disponibile	
0016/00	VV	Mileto	2	648	Vibo Valentia Marina - Mileto (dismessa)	2	10	Stazione di Mileto		120		Patrimonio disponibile	
0016/01	VV	Mileto	2	648	Vibo Valentia Marina - Mileto (dismessa)	1	3	Stazione di Mileto		60		Patrimonio disponibile	
0017/00	VV	Mileto	2	648	Vibo Valentia Marina - Mileto (dismessa)	1	1	Stazione di Mileto		90		Patrimonio disponibile	
0015/00	VV	Mileto	2	648-647-640-612	Vibo Valentia Marina - Mileto (dismessa)						19026	Patrimonio disponibile	
0006/01	VV	Pizzo Calabro	22	34-35	Vibo Valentia Marina - Mileto (dismessa)						750	Patrimonio disponibile	
0006/00	VV	Pizzo Calabro	22	34-35	Vibo Valentia Marina - Mileto (dismessa)						7884	Patrimonio disponibile	
0008/00	VV	Pizzo Calabro	22	35	Vibo Valentia Marina - Mileto (dismessa)	1	1	Stazione di Pizzo Calabro		80		Patrimonio disponibile	
0009/00	VV	Pizzo Calabro	22	35	Vibo Valentia Marina - Mileto (dismessa)	1	1	Stazione di Pizzo Calabro		15		Patrimonio disponibile	

n° scheda	Provincia	Comune	Foglio	Particella	Linea	Piani	Burc n. 87 del 15 Dicembre 2015		Superfici e coperta	Superficie scoperta	Natura giuridica	Valore di stima
							Vani	Ubicazione				
0007/01	VV	Pizzo Calabro	22	35	Vibo Valentia Marina - Mileto (dismessa)	1	5	Stazione di Pizzo Calabro	110		Patrimonio disponibile	
0007/00	VV	Pizzo Calabro	22	35	Vibo Valentia Marina - Mileto (dismessa)	2	10	Stazione di Pizzo Calabro	110		Patrimonio disponibile	
0014/00	VV	Vibo Valentia			Vibo Valentia Marina - Mileto (dismessa)	1	1	Stazione di Vibo Valentia	830		Patrimonio disponibile	
0002/00	VV	Vibo Valentia	11	87	Vibo Valentia Marina - Mileto (dismessa)	1	1	Stazione di Vibo Valentia Marina	300		Patrimonio disponibile	
0005/00	VV	Vibo Valentia	11	87	Vibo Valentia Marina - Mileto (dismessa)	1	1	Stazione di Vibo Valentia Marina	15		Patrimonio disponibile	
0004/01	VV	Vibo Valentia	11	87	Vibo Valentia Marina - Mileto (dismessa)	1	5	Stazione di Vibo Valentia Marina	100		Patrimonio disponibile	
0004/00	VV	Vibo Valentia	11	87	Vibo Valentia Marina - Mileto (dismessa)	2	10	Stazione di Vibo Valentia Marina	120		Patrimonio disponibile	
0001/01	VV	Vibo Valentia	11	87	Vibo Valentia Marina - Mileto (dismessa)			Vibo Valentia Marina		1440	Patrimonio disponibile	
0003/00	VV	Vibo Valentia	11	87	Vibo Valentia Marina - Mileto (dismessa)	1	6	Stazione di Vibo Valentia Marina	80		Patrimonio disponibile	
0003/01	VV	Vibo Valentia	11	87	Vibo Valentia Marina - Mileto (dismessa)	1	6	Stazione di Vibo Valentia Marina	80		Patrimonio disponibile	
0001/00	VV	Vibo Valentia	11	87-92-94	Vibo Valentia Marina - Mileto (dismessa)					24480	Patrimonio disponibile	
0010/01	VV	Vibo Valentia	25	101-102-103-355	Vibo Valentia Marina - Mileto (dismessa)					500	Patrimonio disponibile	
0010/00	VV	Vibo Valentia	25	101-102-103-355	Vibo Valentia Marina - Mileto (dismessa)					20780	Patrimonio disponibile	
0012/01	VV	Vibo Valentia	25	103	Vibo Valentia Marina - Mileto (dismessa)	1	5	Stazione di Vibo Valentia	120		Patrimonio disponibile	
0013/00	VV	Vibo Valentia	25	103	Vibo Valentia Marina - Mileto (dismessa)	1	1	Stazione di Vibo Valentia	80		Patrimonio disponibile	
0012/00	VV	Vibo Valentia	25	103	Vibo Valentia Marina - Mileto (dismessa)	2	10	Stazione di Vibo Valentia	120		Patrimonio disponibile	
0011/01	VV	Vibo Valentia	25	107	Vibo Valentia Marina - Mileto (dismessa)	2	6		85		Patrimonio disponibile	
0011/00	VV	Vibo Valentia	25	107	Vibo Valentia Marina - Mileto (dismessa)	2	6		85		Patrimonio disponibile	

Regione Calabria

Dipartimento 4 - Bilancio e Patrimonio

Settore 4 - Demanio e Patrimonio Immobiliare

Inventario dei Beni Demaniali e Patrimoniali - Anno 2014
13 - Consorzio Industriale Crotona



Prot. n. 121

Crotone, 30 gennaio 2013

Spett.le **REGIONE CALABRIA**

DIPARTIMENTO N. 4

Settore Demanio e Patrimonio Immobiliare

Dir. n. 87 del 15 Dicembre 2015

C.a. Dirigente dr.ssa F. Raschella

Via G. Da Fiore, 86

88100 CATANZARO

OGGETTO: Conto patrimoniale anno 2012

In merito a quanto in oggetto, si trasmette la documentazione richiesta con nota prot. N. 15533 del 16.01.2013.

L'ing. Fabio Riolo è il referente a cui rivolgersi per eventuali chiarimenti in merito (Tel. 0962.190.16.32 – Email: riolo@csicrotone.it).

Distinti saluti.

IL DIRETTORE GENERALE

(Ing. Alfonso Cavarretta)

ALLEGATO N. 1 PROGETTO KR01

Evidenziati in nero le opere rientranti nel progetto.



ALLEGATO N. 2 PROGETTO KR-02

Evidenziati in nero le opere rientranti nel progetto.



ALLEGATO N. 3 VASCHE DI ACCUMULO DELL'ACQUA INDUSTRIALE

Evidenziate in nero le opere rientranti nel progetto.



SCHEDA GENERALE PER IL CENSIMENTO DEL PATRIMONIO

ANNO 2012

Data rilevamento	29.01.2013
------------------	------------

Infrastrutture primarie a servizio di insediamenti industriali in località Zigari di Crotona

Progetto KR01

Dati generali (dell'unità immobiliare)

Ente di provenienza: CSI CROTONE.

Titolo di provenienza DECRETO DI ESPROPRIO N. 1/2007

Registrazione N. 496 serie 3 del 28/02/2007

Modalità di acquisizione: aree acquisite mediante espropriazione..

- 1) Provincia: Crotona
- 2) Comune: Crotona
- 3) Località: Zigari
- 4) Indirizzo: /

Ubicazione su cartina IGM e foglio catastale

Riferimento cartografico

--

Foglio IGM: .. Tavola IGM: .. scala 1:

Vedi Decreto di Esproprio n. 1/2007

Foglio catastale del Comune di Crotona 17,22,25 Particella
Sub .

Documentazione fotografica

Vedi Allegato 1

Modalità di accesso (distanza dai nodi infrastrutturali più vicini)

	Località	a KM
Centro urbano più vicino	Crotone	3
Strada	S.S. 106	innesto

Vincoli istituzionali esistenti (specificare)

Beni architettonici e monumentali	/
Paesaggistici	/
Idrogeologici	/
Sismici	/
Archeologici	/
altro	/

Conduzione

Concessione (specificare)	/
Affitto	/
Libero	/
Occupato	/
Vertenze	/
Altro	Gestione infrastruttura

Indici di superficie: Trattasi di infrastruttura primaria

Superficie totale del terreno	mq	/
Superficie coperta dagli edifici	mq	/
Superficie interna	mq	/
altro		/

Caratteristiche degli edifici e dei manufatti - Trattasi di infrastruttura primaria

Epoca di costruzione	2010
Destinazione originaria	Infrastrutturazione primaria
Uso attuale	Infrastrutturazione primaria
Frazionamenti	/
Atto notarile	/
Stato di conservazione e valutazione	ottima
Annotazioni lavori di manutenzione	/

Allacciamenti alle infrastrutture o altre condizioni di approvvigionamento e smaltimento

Dotazione idrica - Realizzazione di acquedotto potabile ed industriale

	Stato d'uso	potabile
Acquedotto	si	Potabile e industriale
Pozzo	/	/
Cisterna	/	/
altro	/	/

Impianto fognario: Realizzazione di fognatura bianca e nera

	stato d'uso	descrizione tipo
Fognatura	si	Bianca e nera
Fosse settiche	/	/
Altro	/	/

Altri impianti: Realizzazione impianto di illuminazione

	stato d'uso	descrizione tipo
Allacciamento elettrico	Attivo	Illuminazione pubblica
Gruppo elettrogeno	/	/
Allacciamento telefonico	/	/
Metano	/	/
Altro	/	/

SCHEDA GENERALE PER IL CENSIMENTO DEL PATRIMONIO

ANNO 2012

Data rilevamento	29.01.2013
------------------	------------

Infrastrutture primarie a servizio di insediamenti industriali

in località Passovecchio di Crotona

Progetto KR02

Dati generali (dell'unità immobiliare)

Ente di provenienza CSI CROTONE.

Titolo di provenienza DECRETO DI ESPROPRIO N. 2/2007

Registrazione N. 495 serie 3 del 28/02/2007

Modalità di acquisizione: aree acquisite mediante espropriazione..

5) Provincia: Crotona

6) Comune: Crotona

7) Località: Passovecchio

8) Indirizzo: /

Ubicazione su cartina IGM e foglio catastale

Riferimento cartografico

--

Foglio IGM: 555555 .. Tavola IGM: 555555 .. scala 1:5555

Vedi Decreto di Esproprio n. 2/2007

Foglio catastale del Comune di Crotona 25,26

Particella 555555

Sub 555555 .

Documentazione fotografica

Vedi Allegato 2

Modalità di accesso (distanza dai nodi infrastrutturali più vicini)

	Località	a KM
Centro urbano più vicino	Crotone	2
Strada	S.S. 106	0,6

Vincoli istituzionali esistenti (specificare)

Beni architettonici e monumentali	/
Paesaggistici	/
Idrogeologici	/
Sismici	/
Archeologici	si
altro	/

Condizione

Concessione (specificare)	/
Affitto	/
Libero	/
Occupato	/
Vertenze	/
Altro	Gestione infrastruttura

Indici di superficie: Trattasi di infrastruttura primaria

Superficie totale del terreno	mq	/
Superficie coperta dagli edifici	mq	/
Superficie interna	mq	/
altro		/

Caratteristiche degli edifici e dei manufatti - Trattasi di infrastruttura primaria

Epoca di costruzione	2010
Destinazione originaria	Infrastrutturazione primaria
Uso attuale	Infrastrutturazione primaria
Frazionamenti	/
Atto notarile	/

Stato di conservazione e valutazione	ottimo
Annotazioni lavori di manutenzione	/

Allacciamenti alle infrastrutture o altre condizioni di approvvigionamento e smaltimento

Dotazione idrica - Realizzazione di acquedotto potabile ed industriale

	Stato d'uso	potabile
Acquedotto	si	Potabile e industriale
Pozzo	/	/
Cisterna	/	/
altro	/	/

Impianto fognario: Realizzazione di fognatura bianca e nera

	stato d'uso	descrizione tipo
Fognatura	si	Bianca e nera
Fosse settiche	/	/
Altro	/	/

Altri impianti : Realizzazione impianto di illuminazione

	stato d'uso	descrizione tipo
Allacciamento elettrico	Attivo	Illuminazione pubblica
Gruppo elettrogeno	/	/
Allacciamento telefonico	/	/
Metano	/	/
Altro	/	/

SCHEDA GENERALE PER IL CENSIMENTO DEL PATRIMONIO

ANNO 2013

Data rilevamento	29.01.2013
------------------	------------

??C? ? ?? ? ?? ? C? ? ?? R?I?? ? ??C? ? ? I ? CC? M? ?? ? ???? ? C? ? ?

I beni consistono in:

- una condotta in c.a.p. del diametro di 1800 mm per l'adduzione dell'acqua grezza;
- n. 4 vasche di raccolta e accumulo dell'acqua.

La linea ha inizio presso il partitore (con annesso alloggio per il custode) ubicato nel comune di Rocca di Neto e termine nell'area in cui sono ubicate le vasche di raccolta, site il loc. Cammariere del comune di Crotone (con annesso alloggio per il custode).

Dati generali (dell'unità immobiliare)

Ente di provenienza CSI CROTONE.

Titolo di provenienza DECRETO DI ESPROPRIO N. 828/IV del 9/6/1976

Modalità di acquisizione: aree acquisite mediante espropriazione.

9) Provincia: Crotone

10) Comune: Crotone / Rocca di Neto

11) Località:

12) Indirizzo: /

Ubicazione su cartina IGM e foglio catastale

Riferimento cartografico

--

Foglio IGM: ũ ũ ũ ũ ũ ũ .. Tavola IGM: ũ ũ ũ ũ ũ ũ .. scala 1:ũ ũ ũ

Vedi Decreto di Esproprio n. N. 828/IV del 9/6/1976 allegato alla presente scheda

Foglio catastale del Comune di Crotona Particella ũ ũ ũ ũ ũ ũ
Sub ũ ũ ũ ũ ũ ũ ũ ũ ũ ũ .

Documentazione fotografica

Vedi Allegato 3

Modalità di accesso (distanza dai nodi infrastrutturali più vicini)

	Località	a KM
Centro urbano più vicino al partitore	Rocca di Neto	0,1
Strada	S.S. 107	0,7

Centro urbano più vicino alle vasche di accumulo	Crotona	2
Strada	S.S. 106	0,7

Vincoli istituzionali esistenti (specificare)

Beni architettonici e monumentali	/
Paesaggistici	/
Idrogeologici	/
Sismici	/
Archeologici	si
altro	/

Condizione

Concessione (specificare)	/
Affitto	/
Libero	/
Occupato	/
Vertenze	/
Altro	Gestione diretta dell'infrastruttura

Indici di superficie: Trattasi di infrastruttura primaria

Superficie totale del terreno	mq	/
Superficie coperta dagli edifici	mq	/
Superficie interna	mq	/
altro		/

Caratteristiche degli edifici e dei manufatti - Trattasi di infrastruttura primaria

Epoca di costruzione	/
Destinazione originaria	Approvvigionamento idrico
Uso attuale	Approvvigionamento idrico
Frazionamenti	/
Atto notarile	/
Stato di conservazione e valutazione	mediocre
Annotazioni lavori di manutenzione	Necessità di lavori di manutenzione ordinaria (paratie, organi di controllo, sfiati) e straordinaria (perdite sulla condotta, impermeabilizzazione vasche di accumulo) Lavori di ripristino alloggio del custode

Allacciamenti alle infrastrutture o altre condizioni di approvvigionamento e smaltimento

Dotazione idrica - Acquedotto potabile ed industriale

	Stato d'uso	potabile
Acquedotto	si	Potabile e industriale
Pozzo	/	/
Cisterna	/	/
altro	/	/

Impianto fognario: fognatura bianca e nera presente nei locali dell'alloggio custode

	stato d'uso	descrizione tipo
Fognatura	si	Bianca e nera
Fosse settiche	/	/
Altro	/	/

Altri impianti : Impianto di illuminazione presente nei locali dell'alloggio custode e sull'area ove sono ubicate le vasche di accumulo dell'acqua

	stato d'uso	descrizione tipo
Allacciamento elettrico	Attivo	Illuminazione pubblica
Gruppo elettrogeno	/	/
Allacciamento telefonico	/	/
Metano	/	/
Altro	/	/

Regione Calabria

Dipartimento 4 - Bilancio e Patrimonio

Settore 4 - Demanio e Patrimonio Immobiliare

Inventario dei Beni Demaniali e Patrimoniali - Anno 2014
14 - Consorzio Industriale Vibo Valentia



Consorzio Industriale VIBO VALENTIA

Regione Calabria Dipartimento Bilancio e Patrimonio Settore 4 - Demanio e Patrimonio

Burc n. 87 del 15 Dicembre 2015

n° Ordine	Comune	FOGLIO	PARTICELLA	Indirizzo	Ha	a	ca	REDDITO AGRARIO	REDDITO DOMINICALE	VALORE DI MERCATO 2010	VALORE 2013	VALORE 2014	PROVENIENZA decreto n°	DATA VENDITA O ACQUISTO
1	Vibo Valentia	5	187	Porto Salvo			60	€ 0,12	€ 0,36	€ 180,00	€ 190,98	€ 194,80	decreton.1865 del 30/5/1991	30/05/1991
10	Vibo Valentia	5	204	Porto Salvo		11	10	€ 1,72	€ 5,73	€ 3 330,00	€ 3 533,11	€ 3 603,78	decreto. n. 1410 del 07/10/1993	07/10/1993
100	Vibo Valentia	55	772	Aeroporto C. "A"		10	0	€ 1,29	€ 2,84	€ 6 200,00	€ 6 578,17	€ 6 709,73	decreto n.43 del 02/04/2002	02/04/2002
101	Vibo Valentia	55	774	Aeroporto C. "A"		11	0	€ 1,42	€ 3,12	€ 6 820,00	€ 7 235,99	€ 7 380,71	decreto n.43 del 02/04/2002	02/04/2002
102	Vibo Valentia	55	775	Aeroporto C. "A"			80	€ 0,10	€ 0,23	€ 496,00	€ 526,25	€ 536,78	decreto n.43 del 02/04/2002	02/04/2002
103	Vibo Valentia	55	776	Aeroporto C. "A"		11	80	€ 1,52	€ 3,35	€ 7 316,00	€ 7 762,24	€ 7 917,48	decreto n.43 del 02/04/2002	02/04/2002
104	Vibo Valentia	55	778	Aeroporto C. "A"			70	€ 0,09	€ 0,20	€ 434,00	€ 460,47	€ 469,68	decreto n.43 del 02/04/2002	02/04/2002
105	Vibo Valentia	55	1275	Aeroporto C. "A"		11	70	€ 1,51	€ 3,32	€ 7 254,00	€ 7 696,46	€ 7 850,39	decreto n. 61 del 29/12/2003	29/12/2003
106	Vibo Valentia	55	804	Aeroporto C. "A"		3	20	€ 0,41	€ 0,91	€ 1 984,00	€ 2 105,01	€ 2 147,11	decreto n.43 del 02/04/2002	02/04/2002
107	Vibo Valentia	55	806	Aeroporto C. "A"		2	70	€ 0,35	€ 0,77	€ 1 674,00	€ 1 776,11	€ 1 811,63	decreto n.43 del 02/04/2002	02/04/2002
108	Vibo Valentia	55	799	Aeroporto C. "A"			20	€ 0,03	€ 0,06	€ 124,00	€ 131,56	€ 134,19	decreto n.43 del 02/04/2002	02/04/2002
109	Vibo Valentia	55	983	Aeroporto C. "A"		20	90	€ 9,71	€ 30,22	€ 12 958,00	€ 13 748,37	€ 14 023,34	decreto n.43 del 02/04/2002	02/04/2002
11	Vibo Valentia	6	452	Porto Salvo		2	0	€ 0,41	€ 1,19	€ 600,00	€ 636,60	€ 649,33	decreto n. 94 del 08/06/1995	08/06/1995
110	Vibo Valentia	55	938	Aeroporto C. "A"		29	80	€ 4,62	€ 15,39	€ 18 476,00	€ 19 602,95	€ 19 995,00	decreto n.43 del 02/04/2002	02/04/2002
111	Vibo Valentia	55	939	Aeroporto C. "A"		5	20	€ 0,81	€ 2,69	€ 3 224,00	€ 3 420,65	€ 3 489,06	decreto n.43 del 02/04/2002	02/04/2002
112	Vibo Valentia	55	356	Aeroporto C. "A"		1	40	€ 0,18	€ 0,40	€ 868,00	€ 920,94	€ 939,36	decreto n.43 del 02/04/2002	02/04/2002
113	Vibo Valentia	55	359	Aeroporto C. "A"		2	80	€ 0,36	€ 0,80	€ 1 736,00	€ 1 841,89	€ 1 878,73	decreto n.43 del 02/04/2002	02/04/2002
114	Vibo Valentia	55	361	Aeroporto C. "A"			60	€ 0,08	€ 0,17	€ 372,00	€ 394,69	€ 402,58	decreto n.43 del 02/04/2002	02/04/2002
115	Vibo Valentia	55	366	Aeroporto C. "A"		1	50	€ 0,19	€ 0,43	€ 930,00	€ 986,73	€ 1 006,46	decreto n.43 del 02/04/2002	02/04/2002
116	Vibo Valentia	55	370	Aeroporto C. "A"		1	10	€ 0,14	€ 0,31	€ 682,00	€ 723,60	€ 738,07	decreto n.43 del 02/04/2002	02/04/2002
117	Vibo Valentia	55	374	Aeroporto C. "A"		3	20	€ 0,41	€ 0,91	€ 1 984,00	€ 2 105,01	€ 2 147,11	decreto n.43 del 02/04/2002	02/04/2002
118	Vibo Valentia	55	376	Aeroporto C. "A"		4	55	€ 0,59	€ 1,29	€ 2 821,00	€ 2 993,07	€ 3 052,93	decreto n.43 del 02/04/2002	02/04/2002
119	Vibo Valentia	55	377	Aeroporto C. "A"		18	10	€ 2,34	€ 5,14	€ 11 222,00	€ 11 906,49	€ 12 144,62	decreto n.43 del 02/04/2002	02/04/2002
12	Vibo Valentia	6	446	Porto Salvo		14	60	€ 3,02	€ 8,67	€ 4 380,00	€ 4 647,16	€ 4 740,10	A. P. N.36833	27/10/1993
120	Vibo Valentia	55	380	Aeroporto C. "A"		18	33	€ 2,37	€ 5,21	€ 11 364,60	€ 12 057,78	€ 12 298,94	decreto n.43 del 02/04/2002	02/04/2002
121	Vibo Valentia	55	381	Aeroporto C. "A"		3	67	€ 0,47	€ 1,04	€ 2 275,40	€ 2 414,19	€ 2 462,47	decreto n.43 del 02/04/2002	02/04/2002
122	Vibo Valentia	55	1229	Aeroporto C. "A"		4	90	€ 0,63	€ 1,39	€ 3 038,00	€ 3 223,30	€ 3 287,77	In Corso di espr.	
123	Vibo Valentia	55	964	Aeroporto C. "A"		1	0	€ 0,13	€ 0,28	€ 6 200,00	€ 6 578,17	€ 6 709,73	In Corso di espr.	
124	Vibo Valentia	55	978	Aeroporto C. "A"			30	€ 0,04	€ 0,09	€ 186,00	€ 197,35	€ 201,29	In Corso di espr.	

n° Ordine	Comune	FOGLIO	PARTICELLA	Indirizzo	Ha	a	ca	REDDITO AGRARIO	REDDITO DOMINICALE	VALORE DI MERCATO 2010	VALORE 2013	VALORE 2014	PROVENIENZA decreto n°	DATA VENDITA O ACQUISTO
125	Vibo Valentia	55	1362	Aeroporto C. "A"		4	80	€ 0,62	€ 1,36	€ 2 976,00	€ 3 157,52	€ 3 220,67	In Corso di espr.	
126	Vibo Valentia	55	343	Aeroporto C. "A"		1	30	€ 0,17	€ 0,37	€ 806,00	€ 855,16	€ 872,27	decreto n.43 del 02/04/2002	02/04/2002
127	Vibo Valentia	55	1343	Aeroporto C. "A"		1	40	€ 0,18	€ 0,40	€ 868,00	€ 920,94	€ 939,36	decreto n. 52 del 17/03/2003	17/03/2003
128	Vibo Valentia	55	1342	Aeroporto C. "A"			80	€ 0,10	€ 0,23	€ 496,00	€ 526,25	€ 536,78	decreto n. 52 del 17/03/2003	17/03/2003
129	Vibo Valentia	55	1367	Aeroporto C. "A"		3	90	€ 1,41	€ 2,62	€ 2 418,00	€ 2 565,49	€ 2 616,80	decreto n. 52 del 17/03/2003	17/03/2003
13	Vibo Valentia	6	448	Porto Salvo			50	€ 0,10	€ 0,30	€ 150,00	€ 159,15	€ 162,33	A. P. N. 36833	27/10/1993
130	Vibo Valentia	55	335	Aeroporto C. "A"		1	90	€ 0,15	€ 0,29	€ 1 178,00	€ 1 249,85	€ 1 274,85	decreto n. 78 del 28/12/2006	28/12/2006
131	Vibo Valentia	55	1232	Aeroporto C. "A"		15	20	€ 7,07	€ 21,98	€ 9 424,00	€ 9 998,82	€ 10 198,79	decreto n.43 del 02/04/2002	02/04/2002
132	Vibo Valentia	55	390	Aeroporto C. "A"		11	10	€ 1,43	€ 3,15	€ 6 882,00	€ 7 301,77	€ 7 447,80	decreto n.43 del 02/04/2002	02/04/2002
133	Vibo Valentia	55	428	Aeroporto C. "A"		2	0	€ 0,26	€ 0,57	€ 1 240,00	€ 1 315,63	€ 1 341,95	decreto n.43 del 02/04/2002	02/04/2002
134	Vibo Valentia	55	897	Aeroporto C. "A"		4	20	€ 0,54	€ 1,19	€ 2 604,00	€ 2 762,83	€ 2 818,09	In Corso di espr.	
135	Vibo Valentia	55	898	Aeroporto C. "A"		1	70	€ 0,22	€ 0,48	€ 1 054,00	€ 1 118,29	€ 1 140,65	In Corso di espr.	
136	Vibo Valentia	55	907	Aeroporto C. "A"		4	60	€ 0,59	€ 1,31	€ 2 852,00	€ 3 025,96	€ 3 086,48	In Corso di espr.	
137	Vibo Valentia	55	1381	Aeroporto C. "A"		2	70	€ 0,35	€ 0,77	€ 1 674,00	€ 1 776,11	€ 1 811,63	In Corso di espr.	
138	Vibo Valentia	55	887	Aeroporto C. "A"		0	10	€ 0,01	€ 0,03	€ 62,00	€ 65,78	€ 67,10	In Corso di espr.	
139	Vibo Valentia	55	1319	Aeroporto C. "A"		1	70	€ 0,22	€ 0,48	€ 1 054,00	€ 1 118,29	€ 1 140,65	In Corso di espr.	
14	Vibo Valentia	6	66	Porto Salvo			67			€ 201,00	€ 213,26	€ 217,53	A. P. N. 22230	12/11/1990
140	Vibo Valentia	55	1379	Aeroporto C. "A"		1	0	€ 0,13	€ 0,28	€ 620,00	€ 657,82	€ 670,97	In Corso di espr.	
141	Vibo Valentia	55	1057	Aeroporto C. "A"		1	37			€ 849,40	€ 901,21	€ 919,23	In Corso di espr.	
142	Vibo Valentia	55	888	Aeroporto C. "A"		8	10	€ 1,05	€ 2,30	€ 5 022,00	€ 5 328,32	€ 5 434,88	In Corso di espr.	
143	Vibo Valentia	55	433	Aeroporto C. "A"		2	65	€ 0,34	€ 0,75	€ 1 643,00	€ 1 743,21	€ 1 778,08	decreto n.43 del 02/04/2002	02/04/2002
144	Vibo Valentia	55	684	Aeroporto C. "A"		7	40	€ 0,96	€ 2,10	€ 4 588,00	€ 4 867,85	€ 4 965,20	decreto n.43 del 02/04/2002	02/04/2002
145	Vibo Valentia	55	690	Aeroporto C. "A"		86	30	€ 35,66	€ 37,88	€ 53 506,00	€ 56 769,60	€ 57 904,99	decreto n.43 del 02/04/2002	02/04/2002
146	Vibo Valentia	55	695	Aeroporto C. "A"		3	0	€ 0,39	€ 0,85	€ 1 860,00	€ 1 973,45	€ 2 012,92	decreto n.43 del 02/04/2002	02/04/2002
147	Vibo Valentia	55	696	Aeroporto C. "A"		2	0	€ 0,26	€ 0,57	€ 1 240,00	€ 1 315,63	€ 1 341,95	decreto n.43 del 02/04/2002	02/04/2002
148	Vibo Valentia	55	1311	Aeroporto C. "A"			65	€ 0,08	€ 0,18	€ 403,00	€ 427,58	€ 436,13	In Corso di Espr.	
149	Vibo Valentia	55	1298	Aeroporto C. "A"		2	50	€ 0,32	€ 0,71	€ 1 550,00	€ 1 644,54	€ 1 677,43	decreto n. 1115 del 23/06/1992	23/06/1992
15	Vibo Valentia	55	358	Aeroporto C. "A"			80	€ 0,10	€ 23,00	€ 240,00	€ 254,64	€ 259,73	IN CORSO DI ESPR.	
150	Vibo Valentia	55	1297	Aeroporto C. "A"		12	97	€ 2,00	€ 4,40	€ 8 041,40	€ 8 531,89	€ 8 702,52	decreto n. 1115 del 23/06/1992	23/06/1992
151	Vibo Valentia	55	732	Aeroporto C. "A"		10	20	€ 1,32	€ 2,90	€ 6 324,00	€ 6 709,73	€ 6 843,93	decreto n.43 del 02/04/2002	02/04/2002
152	Vibo Valentia	55	219	Aeroporto C. "A"		26	20	€ 3,38	€ 7,44	€ 16 244,00	€ 17 234,80	€ 17 579,50	decreto n.43 del 02/04/2002	02/04/2002
153	Vibo Valentia	55	311	Aeroporto C. "A"		17	40	€ 2,25	€ 4,94	€ 10 788,00	€ 11 446,01	€ 11 674,94	decreto n.43 del 02/04/2002	02/04/2002

n° Ordine	Comune	FOGLIO	PARTICELLA	Indirizzo	Ha	a	ca	REDDITO AGRARIO	REDDITO DOMINICALE	VALORE DI MERCATO 2010	VALORE 2013	VALORE 2014	PROVENIENZA decreto n°	DATA VENDITA O ACQUISTO
154	Vibo Valentia	55	343	Aeroporto C. "A"		1	30	€ 2,75	€ 7,90	€ 806,00	€ 855,16	€ 872,27	decreto n.43 del 02/04/2002	02/04/2002
155	Vibo Valentia	55	1350	Aeroporto C. "A"		1	30	€ 0,17	€ 0,37	€ 806,00	€ 855,16	€ 872,27	decreto n. 52 del 17/03/2003	17/03/2003
156	Vibo Valentia	55	1347	Aeroporto C. "A"		1	30	€ 0,17	€ 0,37	€ 806,00	€ 855,16	€ 872,27	decreto n.72 del 16/05/2006	16/05/2006
157	Vibo Valentia	55	1346	Aeroporto C. "A"			90	€ 0,12	€ 0,26	€ 558,00	€ 592,04	€ 603,88	decreto n. 73 del 27/07/2006	27/07/2006
158	Vibo Valentia	55	346	Aeroporto C. "A"		1	30	€ 0,17	€ 0,37	€ 806,00	€ 855,16	€ 872,27	decreto n.43 del 02/04/2002	02/04/2002
159	Vibo Valentia	55	351	Aeroporto C. "A"			50	€ 0,06	€ 0,14	€ 310,00	€ 328,91	€ 335,49	decreto n.43 del 02/04/2002	02/04/2002
16	Vibo Valentia	55	363	Aeroporto C. "A"			10	€ 0,01	€ 0,03	€ 30,00	€ 31,83	€ 32,47	IN CORSO DI ESPR.	
160	Vibo Valentia	55	801	Aeroporto C. "A"		2	70	€ 0,35	€ 0,77	€ 1 674,00	€ 1 776,11	€ 1 811,63	decreto n. 1 del 29/01/1999	28/01/1999
161	Vibo Valentia	55	797	Aeroporto C. "A"			30			€ 186,00	€ 197,35	€ 201,29	decreto n. 1 del 29/01/1999	28/01/1999
162	Vibo Valentia	55	737	Aeroporto C. "A"		4	10	€ 0,53	€ 1,16	€ 2 542,00	€ 2 697,05	€ 2 750,99	decreto n. 1 del 29/01/1999	28/01/1999
163	Vibo Valentia	55	415	Aeroporto C. "A"			60	€ 2,78	€ 6,12	€ 372,00	€ 394,69	€ 402,58	decreto n. 1 del 29/01/1999	28/01/1999
164	Vibo Valentia	55	994	Aeroporto C. "A"		1	90	€ 0,25	€ 0,54	€ 1 178,00	€ 1 249,85	€ 1 274,85	decreto n. 1 del 29/01/1999	28/01/1999
165	Vibo Valentia	55	1220	Aeroporto C. "A"		16	65	€ 2,15	€ 4,73	€ 10 323,00	€ 10 952,65	€ 11 171,71	decreto n.43 del 02/04/2002	02/04/2002
166	Vibo Valentia	55	1258	Aeroporto C. "A"		12	10	€ 1,56	€ 3,44	€ 7 502,00	€ 7 959,59	€ 8 118,78	decreto n.43 del 02/04/2002	02/04/2002
167	Vibo Valentia	55	1259	Aeroporto C. "A"		3	50	€ 0,45	€ 0,99	€ 2 170,00	€ 2 302,36	€ 2 348,41	decreto n.43 del 02/04/2002	02/04/2002
168	Vibo Valentia	55	1260	Aeroporto C. "A"		1	60	€ 0,21	€ 0,45	€ 992,00	€ 1 052,51	€ 1 073,56	decreto n.43 del 02/04/2002	02/04/2002
169	Vibo Valentia	55	1230	Aeroporto C. "A"		1	95	€ 0,91	€ 2,82	€ 1 209,00	€ 1 282,74	€ 1 308,40	decreto n.43 del 02/04/2002	02/04/2002
17	Vibo Valentia	55	373	Aeroporto C. "A"			70	€ 0,09	€ 0,20	€ 210,00	€ 222,81	€ 227,27	IN CORSO DI ESPR.	
170	Vibo Valentia	55	1231	Aeroporto C. "A"		8	15	€ 3,79	€ 11,79	€ 5 053,00	€ 5 361,21	€ 5 468,43	decreto n.43 del 02/04/2002	02/04/2003
171	Vibo Valentia	55	1157	Aeroporto C. "A"		5	40	€ 0,70	€ 1,53	€ 3 348,00	€ 3 552,21	€ 3 623,26	decreto n. 78 del 28/12/2006	28/12/2006
172	Vibo Valentia	55	1197	Aeroporto C. "A"			60	€ 0,08	€ 0,17	€ 372,00	€ 394,69	€ 402,58	decreto n. 52 del 17/03/2003	17/03/2003
173	Vibo Valentia	55	1198	Aeroporto C. "A"			1	€ 0,01	€ 0,01	€ 6,20	€ 6,58	€ 6,71	decreto n. 52 del 17/03/2003	17/03/2003
174	Vibo Valentia	55	1121	Aeroporto C. "A"			90	€ 0,12	€ 0,26	€ 558,00	€ 592,04	€ 603,88	decreto n. 52 del 17/03/2003	17/03/2003
175	Vibo Valentia	55	1181	Aeroporto C. "A"		3	50	€ 0,45	€ 0,99	€ 2 170,00	€ 2 302,36	€ 2 348,41	decreto n. 52 del 17/03/2003	17/03/2003
176	Vibo Valentia	55	1190	Aeroporto C. "A"		2	80	€ 0,36	€ 0,80	€ 1 736,00	€ 1 841,89	€ 1 878,73	decreto n. 52 del 17/03/2003	17/03/2003
177	Vibo Valentia	55	1096	Aeroporto C. "A"		4	90	€ 0,63	€ 1,39	€ 3 038,00	€ 3 223,30	€ 3 287,77	decreto n. 52 del 17/03/2003	17/03/2003
178	Vibo Valentia	55	1178	Aeroporto C. "A"			60	€ 0,08	€ 0,17	€ 372,00	€ 394,69	€ 402,58	decreto n. 52 del 17/03/2003	17/03/2003
179	Vibo Valentia	55	1179	Aeroporto C. "A"			5	€ 0,01	€ 0,01	€ 31,00	€ 32,89	€ 33,55	decreto n. 52 del 17/03/2003	17/03/2003
18	Vibo Valentia	55	381	Aeroporto C. "A"		3	67	€ 0,47	€ 1,04	€ 1 101,00	€ 1 168,16	€ 1 191,52	decreto n.43 del 02/04/2002	
180	Vibo Valentia	55	1184	Aeroporto C. "A"		1	70	€ 0,26	€ 0,88	€ 1 054,00	€ 1 118,29	€ 1 140,65	decreto n. 52 del 17/03/2003	17/03/2003
181	Vibo Valentia	55	1137	Aeroporto C. "A"		1	20	€ 0,15	€ 0,34	€ 744,00	€ 789,38	€ 805,17	decreto n. 52 del 17/03/2003	17/03/2003
182	Vibo Valentia	55	1133	Aeroporto C. "A"			30	€ 0,04	€ 0,09	€ 186,00	€ 197,35	€ 201,29	decreto n. 52 del 17/03/2003	17/03/2003

n° Ordine	Comune	FOGLIO	PARTICELLA	Indirizzo	Ha	a	ca	REDDITO AGRARIO	REDDITO DOMINICALE	VALORE DI MERCATO 2010	VALORE 2013	VALORE 2014	PROVENIENZA decreto n°	DATA VENDITA O ACQUISTO
183	Vibo Valentia	55	1104	Aeroporto C. "A"		3	50	€ 0,45	€ 0,99	€ 2 170,00	€ 2 302,36	€ 2 348,41	decreto n. 52 del 17/03/2003	17/03/2003
184	Vibo Valentia	55	1130	Aeroporto C. "A"			40	€ 0,05	€ 0,11	€ 248,00	€ 263,13	€ 268,39	decreto n. 52 del 17/03/2003	17/03/2003
185	Vibo Valentia	55	1127	Aeroporto C. "A"		2	15	€ 0,28	€ 0,61	€ 1 333,00	€ 1 414,31	€ 1 442,59	decreto n. 52 del 17/03/2003	17/03/2003
186	Vibo Valentia	55	1187	Aeroporto C. "A"		1	10	€ 0,14	€ 0,31	€ 682,00	€ 723,60	€ 738,07	decreto n. 52 del 17/03/2003	17/03/2003
187	Vibo Valentia	55	1142	Aeroporto C. "A"			60	€ 0,08	€ 0,17	€ 372,00	€ 394,69	€ 402,58	decreto n. 52 del 17/03/2003	17/03/2003
188	Vibo Valentia	55	960	Aeroporto C. "A"		2	60	€ 0,13	€ 0,20	€ 1 612,00	€ 1 710,32	€ 1 744,53	decreto n. 44 del 13/05/2002	13/05/2002
189	Vibo Valentia	56	427	Aeropoto C. "B"			59			€ 365,80	€ 388,11	€ 395,87	decreto n. 60 del 19/11/2003	19/11/2003
19	Vibo Valentia	55	380	Aeroporto C. "A"		18	33	€ 2,37	€ 5,21	€ 5 499,00	€ 5 834,41	€ 5 951,10	decreto n.43 del 02/04/2002	
190	Vibo Valentia	56	416	Aeropoto C. "B"			25	€ 0,03	€ 0,07	€ 155,00	€ 164,45	€ 167,74	decreto n. 60 del 19/11/2003	19/11/2003
191	Vibo Valentia	56	417	Aeropoto C. "B"			12	€ 0,02	€ 0,03	€ 74,40	€ 78,94	€ 80,52	decreto n. 60 del 19/11/2003	19/11/2003
192	Vibo Valentia	56	382	Aeropoto C. "B"		1	39	€ 0,18	€ 0,39	€ 861,80	€ 914,37	€ 932,65	decreto n. 60 del 19/11/2003	19/11/2003
193	Vibo Valentia	56	407	Aeropoto C. "B"			65	€ 0,08	€ 0,18	€ 403,00	€ 427,58	€ 436,13	decreto n. 60 del 19/11/2003	19/11/2003
194	Vibo Valentia	56	408	Aeropoto C. "B"			1	€ 0,01	€ 0,01	€ 6,20	€ 6,58	€ 6,71	decreto n. 60 del 19/11/2003	19/11/2003
195	Vibo Valentia	56	368	Aeropoto C. "B"			4	€ 0,01	€ 0,01	€ 24,80	€ 26,31	€ 26,84	decreto n. 60 del 19/11/2003	19/11/2003
196	Vibo Valentia	56	386	Aeropoto C. "B"		2	92	€ 0,38	€ 0,83	€ 1 810,40	€ 1 920,83	€ 1 959,24	decreto n. 60 del 19/11/2003	19/11/2003
197	Vibo Valentia	56	393	Aeropoto C. "B"			46	€ 0,06	€ 0,13	€ 285,20	€ 302,60	€ 308,65	decreto n. 60 del 19/11/2003	19/11/2003
198	Vibo Valentia	56	394	Aeropoto C. "B"			1	€ 0,01	€ 0,01	€ 6,20	€ 6,58	€ 6,71	decreto n. 60 del 19/11/2003	19/11/2003
199	Vibo Valentia	56	411	Aeropoto C. "B"		3	13	€ 0,40	€ 0,89	€ 1 940,60	€ 2 058,97	€ 2 100,15	decreto n. 60 del 19/11/2003	19/11/2003
2	Vibo Valentia	5	333	Porto Salvo			90	€ 0,19	€ 0,53	€ 270,00	€ 286,47	€ 292,20	decreton.1865 del 30/5/1991	30/05/1991
20	Vibo Valentia	7	857	Porto Salvo			16	€ 0,03	€ 0,10	€ 48,00	€ 50,93	€ 51,95	decreto n. 59 del 19/11/2003	19/11/2003
200	Vibo Valentia	56	399	Aeropoto C. "B"		4	39	€ 0,57	€ 1,25	€ 2 721,80	€ 2 887,82	€ 2 945,57	decreto n. 60 del 19/11/2003	19/11/2003
201	Vibo Valentia	56	400	Aeropoto C. "B"			37	€ 0,05	€ 0,11	€ 229,40	€ 243,39	€ 248,26	decreto n. 60 del 19/11/2003	19/11/2003
202	Vibo Valentia	56	401	Aeropoto C. "B"			35	€ 0,05	€ 0,10	€ 217,00	€ 230,24	€ 234,84	decreto n. 60 del 19/11/2003	19/11/2003
203	Vibo Valentia	56	402	Aeropoto C. "B"			30	€ 0,04	€ 0,09	€ 186,00	€ 197,35	€ 201,29	decreto n. 60 del 19/11/2003	19/11/2003
204	Vibo Valentia	56	438	Aeropoto C. "B"			25	€ 0,03	€ 0,07	€ 155,00	€ 164,45	€ 167,74	decreto n. 60 del 19/11/2003	19/11/2003
205	Vibo Valentia	56	447	Aeropoto C. "B"		15	40	€ 1,99	€ 4,37	€ 9 548,00	€ 10 130,38	€ 10 332,99	decreto n. 60 del 19/11/2003	19/11/2003
206	Vibo Valentia	56	434	Aeropoto C. "B"		41	30	€ 5,33	€ 11,73	€ 25 606,00	€ 27 167,84	€ 27 711,20	decreto n. 66 del 15/09/2004	15/09/2004
207	Vibo Valentia	56	421	Aeropoto C. "B"		10	68	€ 1,38	€ 3,03	€ 6 621,60	€ 7 025,49	€ 7 165,99	decreto n. 67 25/11/2004	25/11/2004
208	Vibo Valentia	56	457	Aeropoto C. "B"			90			€ 558,00	€ 592,04	€ 603,88	decreto n. 66 del 15/09/2004	15/09/2004
209	Vibo Valentia	6	398	Porto Salvo		74	60	€ 9,63	€ 21,19	€ 46 252,00	€ 49 073,14	€ 50 054,61	A. P. N. 21572	29/08/1990
21	Vibo Valentia	7	858	Porto Salvo			44	€ 0,09	€ 0,26	€ 132,00	€ 140,05	€ 142,85	decreto n. 59 del 19/11/2003	19/11/2003
210	Vibo Valentia	6	399	Porto Salvo		4	50	€ 0,58	€ 1,28	€ 1 350,00	€ 1 432,34	€ 1 460,99	decreto n. 99 el 05/07/1995	05/07/1995

n° Ordine	Comune	FOGLIO	PARTICELLA	Indirizzo	Ha	a	ca	REDDITO AGRARIO	REDDITO DOMINICALE	VALORE DI MERCATO 2010	VALORE 2013	VALORE 2014	PROVENIENZA decreto n°	DATA VENDITA O ACQUISTO
211	Vibo Valentia	6	170	Porto Salvo		37	70	€ 7,79	€ 22,39	€ 11 310,00	€ 11 999,85	€ 12 239,85	A. P. N. 21162	03/07/1990
212	Vibo Valentia	8	261	Porto Salvo		29	0	€ 5,99	€ 17,22	€ 8 700,00	€ 9 230,66	€ 9 415,27	A. P. N. 21162	03/07/1990
213	Vibo Valentia	8	259	Porto Salvo		10	30	€ 2,13	€ 6,12	€ 3 090,00	€ 3 278,47	€ 3 344,04	A. P. N. 21160	03/07/1990
214	Vibo Valentia	55	933	Aeroporto C. "A"		39	20	€ 16,20	€ 17,21	€ 24 304,00	€ 25 786,42	€ 26 302,15	decreto n.43 del 02/04/2002	02/04/2002
215	Vibo Valentia	55	390	Aeroporto C. "A"		11	10	€ 1,43	€ 3,15	€ 6 882,00	€ 7 301,77	€ 7 447,80	decreto n.43 del 02/04/2002	02/04/2002
216	Vibo Valentia	54	158	Aeroporto C. "A"			92	€ 0,12	€ 0,26	€ 570,40	€ 605,19	€ 617,30	decreto n. 100 del 07/10/200	07/10/2000
217	Vibo Valentia	54	161	Aeropoto C. "B"		4	80	€ 0,62	€ 1,36	€ 2 976,00	€ 3 157,52	€ 3 220,67	decreto n. 100 del 07/10/200	07/10/2000
218	Vibo Valentia	54	174	Aeropoto C. "B"		1	37	€ 0,18	€ 0,39	€ 849,40	€ 901,21	€ 919,23	decreto n. 100 del 07/10/200	07/10/2000
219	Vibo Valentia	54	165	Aeropoto C. "B"		3	40	€ 0,44	€ 0,97	€ 2 108,00	€ 2 236,58	€ 2 281,31	decreto n. 100 del 07/10/200	07/10/2000
22	Vibo Valentia	7	859	Porto Salvo			53	€ 0,11	€ 0,31	€ 159,00	€ 168,70	€ 172,07	decreto n. 59 del 19/11/2003	19/11/2003
220	Vibo Valentia	54	156	Aeropoto C. "B"		4	22	€ 0,54	€ 1,20	€ 2 616,40	€ 2 775,99	€ 2 831,51	decreto n. 100 del 07/10/200	07/10/2000
221	Vibo Valentia	54	168	Aeropoto C. "B"		1	69	€ 0,22	€ 0,48	€ 2 907,80	€ 3 085,16	€ 3 146,86	decreto n. 100 del 07/10/200	07/10/2000
222	Vibo Valentia	54	171	Aeropoto C. "B"			61	€ 0,25	€ 0,27	€ 378,20	€ 401,27	€ 409,29	decreto n. 100 del 07/10/200	07/10/2000
223	Vibo Valentia	56	614	Aeropoto C. "B"		15	17	€ 1,96	€ 4,31	€ 9 405,40	€ 9 979,08	€ 10 178,66	decreto n.82 del 01/08/2007	01/08/2007
224	Vibo Valentia	56	617	Aeropoto C. "B"		7	69	€ 0,99	€ 2,18	€ 4 767,80	€ 5 058,61	€ 5 159,78	decreto n.82 del 01/08/2007	01/08/2007
225	Vibo Valentia	56	576	Aeropoto C. "B"		7	70	€ 0,99	€ 2,19	€ 4 774,00	€ 5 065,19	€ 5 166,49	decreto n.82 del 01/08/2007	01/08/2007
226	Vibo Valentia	56	597	Aeropoto C. "B"		7	88	€ 1,02	€ 2,24	€ 4 885,60	€ 5 183,60	€ 5 287,27	decreto n.82 del 01/08/2007	01/08/2007
227	Vibo Valentia	56	606	Aeropoto C. "B"		6	6	€ 0,78	€ 1,72	€ 4 092,00	€ 4 341,59	€ 4 428,42	decreto n.82 del 01/08/2007	01/08/2007
228	Vibo Valentia	56	601	Aeropoto C. "B"		7	3	€ 0,91	€ 2,00	€ 4 526,00	€ 4 802,06	€ 4 898,11	decreto n.82 del 01/08/2007	01/08/2007
229	Vibo Valentia	56	589	Aeropoto C. "B"		6	42	€ 0,83	€ 1,82	€ 3 980,40	€ 4 223,18	€ 4 307,65	decreto n.82 del 01/08/2007	01/08/2007
23	Vibo Valentia	7	853	Porto Salvo			20	€ 0,04	€ 0,12	€ 60,00	€ 63,66	€ 64,93	decreto n. 59 del 19/11/2003	19/11/2003
230	Vibo Valentia	56	595	Aeropoto C. "B"		3	27	€ 0,42	€ 0,93	€ 2 027,40	€ 2 151,06	€ 2 194,08	decreto n.82 del 01/08/2007	01/08/2007
231	Vibo Valentia	56	574	Aeropoto C. "B"		1	51	€ 0,19	€ 0,43	€ 936,20	€ 993,30	€ 1 013,17	decreto n.82 del 01/08/2007	01/08/2007
232	Vibo Valentia	56	581	Aeropoto C. "B"		1	0	€ 0,13	€ 0,28	€ 620,00	€ 657,82	€ 670,97	decreto n.82 del 01/08/2007	01/08/2007
233	Vibo Valentia	56	600	Aeropoto C. "B"		1	77	€ 0,23	€ 0,50	€ 1 097,40	€ 1 164,34	€ 1 187,62	decreto n.82 del 01/08/2007	01/08/2007
234	Vibo Valentia	56	584	Aeropoto C. "B"		1	38	€ 0,18	€ 0,39	€ 855,60	€ 907,79	€ 925,94	decreto n.82 del 01/08/2007	01/08/2007
235	Vibo Valentia	56	592	Aeropoto C. "B"		1	60	€ 0,21	€ 0,45	€ 992,00	€ 1 052,51	€ 1 073,56	decreto n.82 del 01/08/2007	01/08/2007
236	Vibo Valentia	56	593	Aeropoto C. "B"			15	€ 0,02	€ 0,04	€ 93,00	€ 98,67	€ 100,65	decreto n.82 del 01/08/2007	01/08/2007
237	Vibo Valentia	56	587	Aeropoto C. "B"			98	€ 0,13	€ 0,28	€ 607,60	€ 644,66	€ 657,55	decreto n.82 del 01/08/2007	01/08/2007
238	Vibo Valentia	56	588	Aeropoto C. "B"			15	€ 0,02	€ 0,04	€ 93,00	€ 98,67	€ 100,65	decreto n.82 del 01/08/2007	01/08/2007
239	Vibo Valentia	56	572	Aeropoto C. "B"		2	93	€ 0,23	€ 0,45	€ 1 816,60	€ 1 927,40	€ 1 965,95	decreto n.82 del 01/08/2007	01/08/2007
24	Vibo Valentia	7	854	Porto Salvo			59	€ 0,12	€ 0,35	€ 177,00	€ 187,80	€ 191,55	decreto n. 59 del 19/11/2003	19/11/2003

n° Ordine	Comune	FOGLIO	PARTICELLA	Indirizzo	Ha	a	ca	REDDITO AGRARIO	REDDITO DOMINICALE	VALORE DI MERCATO 2010	VALORE 2013	VALORE 2014	PROVENIENZA decreto n°	DATA VENDITA O ACQUISTO
240	Vibo Valentia	56	569	Aeropoto C. "B"		1	46	€ 0,19	€ 0,41	€ 905,20	€ 960,41	€ 979,62	decreto n.82 del 01/08/2007	01/08/2007
241	Vibo Valentia	56	564	Aeropoto C. "B"		1	57	€ 0,20	€ 0,45	€ 973,40	€ 1 032,77	€ 1 053,43	decreto n.82 del 01/08/2007	01/08/2007
242	Vibo Valentia	56	562	Aeropoto C. "B"		1	27	€ 0,16	€ 0,36	€ 787,40	€ 835,43	€ 852,14	decreto n.82 del 01/08/2007	01/08/2007
243	Vibo Valentia	56	559	Aeropoto C. "B"		1	29	€ 0,17	€ 0,37	€ 799,80	€ 848,58	€ 865,56	decreto n.82 del 01/08/2007	01/08/2007
244	Vibo Valentia	56	554	Aeropoto C. "B"		1	30	€ 0,17	€ 0,37	€ 806,00	€ 855,16	€ 872,27	decreto n.82 del 01/08/2007	01/08/2007
245	Vibo Valentia	56	632	Aeropoto C. "B"			40	€ 0,00	€ 0,00	€ 248,00	€ 263,13	€ 268,39	decreto n.82 del 01/08/2007	01/08/2007
246	Vibo Valentia	56	634	Aeropoto C. "B"		8	28	€ 0,00	€ 0,00	€ 5 133,60	€ 5 446,72	€ 5 555,66	decreto n.82 del 01/08/2007	01/08/2007
247	Vibo Valentia	56	536	Aeropoto C. "B"			44	€ 0,06	€ 0,12	€ 272,80	€ 289,44	€ 295,23	decreto n.82 del 01/08/2007	01/08/2007
248	Vibo Valentia	56	540	Aeropoto C. "B"			47	€ 0,06	€ 0,13	€ 291,40	€ 309,17	€ 315,36	decreto n.82 del 01/08/2007	01/08/2007
249	Vibo Valentia	56	550	Aeropoto C. "B"			50	€ 0,08	€ 0,06	€ 310,00	€ 328,91	€ 335,49	decreto n.82 del 01/08/2007	01/08/2007
25	Vibo Valentia	7	843	Porto Salvo			27	€ 0,29	€ 0,46	€ 81,00	€ 85,94	€ 87,66	decreto n. 59 del 19/11/2003	19/11/2003
250	Vibo Valentia	56	483	Aeropoto C. "B"			50	€ 0,08	€ 0,06	€ 310,00	€ 328,91	€ 335,49	decreto n.82 del 01/08/2007	01/08/2007
251	Vibo Valentia	56	551	Aeropoto C. "B"		8	26	€ 1,28	€ 4,25	€ 5 121,20	€ 5 433,57	€ 5 542,24	decreto n.82 del 01/08/2007	01/08/2007
252	Vibo Valentia	56	547	Aeropoto C. "B"		3	83	€ 0,49	€ 1,09	€ 2 374,60	€ 2 519,44	€ 2 569,83	decreto n.82 del 01/08/2007	01/08/2007
253	Vibo Valentia	56	495	Aeropoto C. "B"			5	€ 0,01	€ 0,01	€ 31,00	€ 32,89	€ 33,55	decreto n.82 del 01/08/2007	01/08/2007
254	Vibo Valentia	56	546	Aeropoto C. "B"		3	66	€ 0,47	€ 1,04	€ 2 269,20	€ 2 407,61	€ 2 455,76	decreto n.82 del 01/08/2007	01/08/2007
255	Vibo Valentia	56	663	Aeropoto C. "B"		23	88	€ 30,80	€ 6,78	€ 14 805,60	€ 15 708,67	€ 16 022,84	decreto n.82 del 01/08/2007	01/08/2007
256	Vibo Valentia	56	661	Aeropoto C. "B"			8	€ 0,01	€ 0,02	€ 49,60	€ 52,63	€ 53,68	decreto n.82 del 01/08/2007	01/08/2007
257	Vibo Valentia	56	655	Aeropoto C. "B"		6	53	€ 0,84	€ 1,85	€ 4 048,60	€ 4 295,54	€ 4 381,46	decreto n.82 del 01/08/2007	01/08/2007
258	Vibo Valentia	56	644	Aeropoto C. "B"		27	13	€ 3,50	€ 7,71	€ 16 820,60	€ 17 846,57	€ 18 203,51	decreto n.82 del 01/08/2007	01/08/2007
259	Vibo Valentia	56	641	Aeropoto C. "B"		5	68	€ 0,73	€ 1,61	€ 3 521,60	€ 3 736,40	€ 3 811,13	decreto n.82 del 01/08/2007	01/08/2007
26	Vibo Valentia	7	844	Porto Salvo		2	41	€ 2,55	€ 4,11	€ 723,00	€ 767,10	€ 782,44	decreto n. 59 del 19/11/2003	19/11/2003
260	Vibo Valentia	56	438	Aeropoto C. "B"			25	€ 0,03	€ 0,07	€ 155,00	€ 164,45	€ 167,74	decreto n.82 del 01/08/2007	01/08/2007
261	Vibo Valentia	56	653	Aeropoto C. "B"		1	48	€ 0,19	€ 0,42	€ 917,60	€ 973,57	€ 993,04	decreto n.82 del 01/08/2007	01/08/2007
262	Vibo Valentia	56	524	Aeropoto C. "B"		10	60	€ 1,30	€ 2,86	€ 6 572,00	€ 6 972,86	€ 7 112,32	decreto n.82 del 01/08/2007	01/08/2007
263	Vibo Valentia	56	528	Aeropoto C. "B"		3	30	€ 0,43	€ 0,94	€ 2 046,00	€ 2 170,80	€ 2 214,21	decreto n.82 del 01/08/2007	01/08/2007
264	Vibo Valentia	56	619	Aeropoto C. "B"			1	€ 0,00	€ 0,00	€ 6,20	€ 6,58	€ 6,71	decreto n.82 del 01/08/2007	01/08/2007
265	Vibo Valentia	56	516	Aeropoto C. "B"		2	86	€ 0,37	€ 0,81	€ 1 773,20	€ 1 881,36	€ 1 918,98	decreto n.82 del 01/08/2007	01/08/2007
266	Vibo Valentia	56	512	Aeropoto C. "B"		10	36	€ 1,34	€ 2,94	€ 6 423,20	€ 6 814,98	€ 6 951,28	decreto n.82 del 01/08/2007	01/08/2007
267	Vibo Valentia	56	368	Aeropoto C. "B"			4	€ 0,01	€ 0,01	€ 24,80	€ 26,31	€ 26,84	decreto n.82 del 01/08/2007	01/08/2007
268	Vibo Valentia	56	386	Aeropoto C. "B"		2	92	€ 0,38	€ 0,83	€ 1 810,40	€ 1 920,83	€ 1 959,24	decreto n.82 del 01/08/2007	01/08/2007
269	Vibo Valentia	56	370	Aeropoto C. "B"		4	79	€ 0,62	€ 1,36	€ 2 969,80	€ 3 150,94	€ 3 213,96	decreto n.82 del 01/08/2007	01/08/2007

n° Ordine	Comune	FOGLIO	PARTICELLA	Indirizzo	Ha	a	ca	REDDITO AGRARIO	REDDITO DOMINICALE	VALORE DI MERCATO 2010	VALORE 2013	VALORE 2014	PROVENIENZA decreto n°	DATA VENDITA O ACQUISTO
27	Vibo Valentia	7	850	Porto Salvo			280	€ 0,58	€ 1,66	€ 840,00	€ 891,24	€ 909,06	decreto n. 59 del 19/11/2003	19/11/2003
270	Vibo Valentia	56	402	Aeropoto C. "B"			30	€ 0,04	€ 0,09	€ 186,00	€ 197,35	€ 201,29	decreto n.82 del 01/08/2007	01/08/2007
271	Vibo Valentia	56	389	Aeropoto C. "B"			6	€ 0,01	€ 0,02	€ 37,20	€ 39,47	€ 40,26	decreto n.82 del 01/08/2007	01/08/2007
272	Vibo Valentia	56	374	Aeropoto C. "B"		20	93	€ 2,70	€ 5,95	€ 12 976,60	€ 13 768,11	€ 14 043,47	decreto n.82 del 01/08/2007	01/08/2007
273	Vibo Valentia	56	609	Aeropoto C. "B"		87	71	€ 11,32	€ 24,91	€ 54 380,20	€ 57 697,12	€ 58 851,07	decreto n.82 del 01/08/2007	01/08/2007
274	Vibo Valentia	56	455	Aeropoto C. "B"			70	€ 0,00	€ 0,00	€ 434,00	€ 460,47	€ 469,68	decreto n.82 del 01/08/2007	01/08/2007
275	Vibo Valentia	56	533	Aeropoto C. "B"		1	41	€ 0,00	€ 0,00	€ 874,20	€ 927,52	€ 946,07	decreto n.82 del 01/08/2007	01/08/2007
276	Vibo Valentia	56	666	Aeropoto C. "B"		8	19	€ 1,06	€ 2,33	€ 5 077,80	€ 5 387,52	€ 5 495,27	decreto n.82 del 01/08/2007	01/08/2007
277	Vibo Valentia	56	499	Aeropoto C. "B"		41	92	€ 5,41	€ 11,91	€ 25 990,40	€ 27 575,69	€ 28 127,20	decreto n.82 del 01/08/2007	01/08/2007
278	Vibo Valentia	56	427	Aeropoto C. "B"			59	€ 0,00	€ 0,00	€ 365,80	€ 388,11	€ 395,87	decreto n.82 del 01/08/2007	01/08/2007
279	Vibo Valentia	56	380	Aeropoto C. "B"			72	€ 0,09	€ 0,20	€ 446,40	€ 473,63	€ 483,10	decreto n.82 del 01/08/2007	01/08/2007
28	Vibo Valentia	7	851	Porto Salvo			98	€ 0,20	€ 0,58	€ 294,00	€ 311,93	€ 318,17	decreto n. 59 del 19/11/2003	19/11/2003
280	Vibo Valentia	56	382	Aeropoto C. "B"		1	39	€ 0,18	€ 0,39	€ 861,80	€ 914,37	€ 932,65	decreto n.82 del 01/08/2007	07/10/2000
281	Vibo Valentia	56	407	Aeropoto C. "B"			65	€ 0,08	€ 0,18	€ 403,00	€ 427,58	€ 436,13	decreto n.82 del 01/08/2007	07/10/2000
282	Vibo Valentia	56	411	Aeropoto C. "B"		3	31	€ 0,40	€ 0,89	€ 2 052,20	€ 2 177,37	€ 2 220,92	decreto n.82 del 01/08/2007	07/10/2000
283	Vibo Valentia	56	393	Aeropoto C. "B"			46	€ 0,06	€ 0,13	€ 285,20	€ 302,60	€ 308,65	decreto n.82 del 01/08/2007	07/10/2000
284	Vibo Valentia	56	396	Aeropoto C. "B"		1	84	€ 0,24	€ 0,52	€ 1 140,80	€ 1 210,38	€ 1 234,59	decreto n.82 del 01/08/2007	07/10/2000
285	Vibo Valentia	56	400	Aeropoto C. "B"			37	€ 0,05	€ 0,11	€ 229,40	€ 243,39	€ 248,26	decreto n.82 del 01/08/2007	07/10/2000
286	Vibo Valentia	56	371	Aeropoto C. "B"		1	70	€ 0,22	€ 0,48	€ 1 054,00	€ 1 118,29	€ 1 140,65	decreto n.82 del 01/08/2007	07/10/2000
29	Vibo Valentia	8	299	Porto Salvo		21	60	€ 4,46	€ 12,83	€ 6 480,00	€ 6 875,25	€ 7 012,75	decreto n. 991 del 23/06/1991	23/06/1990
3	Vibo Valentia	5	194	Porto Salvo		31	40	€ 4,05	€ 8,92	€ 9 420,00	€ 9 994,57	€ 10 194,47	A. P. N. 22286	16/11/1990
30	Vibo Valentia	8	296	Porto Salvo		21	80	€ 4,50	€ 12,95	€ 6 540,00	€ 6 938,91	€ 7 077,69	decreto n. 991 del 23/06/1991	23/06/1990
31	Vibo Valentia	8	262	Porto Salvo		2	0	€ 0,41	€ 1,19	€ 600,00	€ 636,60	€ 649,33	A. P. N. 21162	03/07/1990
32	Vibo Valentia	8	384	Porto Salvo		2	10	€ 0,27	€ 0,60	€ 630,00	€ 668,43	€ 681,80	decreto n. 23 del 07/02/2001	07/02/2001
33	Vibo Valentia	8	389	Porto Salvo		1	90	€ 2,45	€ 3,73	€ 570,00	€ 604,77	€ 616,86	decreto n. 23 del 07/02/2001	07/02/2001
34	Vibo Valentia	7	937	Porto Salvo		8	45	€ 8,95	€ 14,40	€ 2 550,00	€ 2 705,54	€ 2 759,65	decreto n. 249 del 23/11/1996	23/11/1996
35	Vibo Valentia	53	656	Aeropoto C. "B"		1	75	€ 0,27	€ 0,90	€ 1 085,00	€ 1 151,18	€ 1 174,20	decreto n. 52 del 17/03/2003	17/03/2003
36	Vibo Valentia	53	659	Aeropoto C. "B"			25	€ 0,04	€ 0,13	€ 155,00	€ 164,45	€ 167,74	decreto n. 52 del 17/03/2003	17/03/2003
37	Vibo Valentia	53	661	Aeropoto C. "B"		1	40	€ 0,22	€ 0,72	€ 868,00	€ 920,94	€ 939,36	decreto n. 52 del 17/03/2003	17/03/2003
38	Vibo Valentia	55	431	Aeroporto C. "A"		3	60	€ 0,46	€ 1,02	€ 2 232,00	€ 2 368,14	€ 2 415,50	decreto n. 99 el 05/07/1995	05/07/1995
39	Vibo Valentia	55	1278	Aeroporto C. "A"		3	30	€ 0,43	€ 0,94	€ 2 046,00	€ 2 170,80	€ 2 214,21	decreto n. 49 del 22/11/2002	22/11/2002
4	Vibo Valentia	5	161	Porto Salvo		14	60	€ 5,28	€ 9,80	€ 4 380,00	€ 4 647,16	€ 4 740,10	A. P. N. 22286	16/11/1990

n° Ordine	Comune	FOGLIO	PARTICELLA	Indirizzo	Ha	a	ca	REDDITO AGRARIO	REDDITO DOMINICALE	VALORE DI MERCATO 2010	VALORE 2013	VALORE 2014	PROVENIENZA decreto n°	DATA VENDITA O ACQUISTO
40	Vibo Valentia	55	1285	Aeroporto C. "A"		22	70	€ 2,93	€ 6,45	€ 14 074,00	€ 14 932,44	€ 15 231,09	decreto n. 49 del 22/11/2002	22/11/2002
41	Vibo Valentia	55	1225	Aeroporto C. "A"			35	€ 0,02	€ 0,03	€ 217,00	€ 230,24	€ 234,84	In Corso di espr.	
42	Vibo Valentia	55	1223	Aeroporto C. "A"			75	€ 0,04	€ 0,06	€ 465,00	€ 493,36	€ 503,23	In Corso di espr.	
43	Vibo Valentia	55	1289	Aeroporto C. "A"		8	0	€ 1,03	€ 2,27	€ 4 960,00	€ 5 262,54	€ 5 367,79	decreto n. 49 del 22/11/2002	22/11/2002
44	Vibo Valentia	55	1112	Aeroporto C. "A"		21	0	€ 2,71	€ 5,97	€ 13 020,00	€ 13 814,16	€ 14 090,44	decreto n.43 del 02/04/2002	02/04/2002
45	Vibo Valentia	55	1334	Aeroporto C. "A"		2	70	€ 0,35	€ 0,77	€ 1 798,00	€ 1 907,67	€ 1 945,82	decreto n.43 del 02/04/2002	02/04/2002
46	Vibo Valentia	55	1166	Aeroporto C. "A"		4	10	€ 0,53	€ 1,16	€ 2 542,00	€ 2 697,05	€ 2 750,99	decreto n. 1 del 20/06/2000	28/01/1999
47	Vibo Valentia	55	1172	Aeroporto C. "A"			40	€ 0,05	€ 0,11	€ 248,00	€ 263,13	€ 268,39	decreto n.43 del 02/04/2002	02/04/2002
48	Vibo Valentia	55	1222	Aeroporto C. "A"		26	50	€ 3,42	€ 7,53	€ 16 430,00	€ 17 432,15	€ 17 780,79	decreto n.43 del 02/04/2002	02/04/2002
49	Vibo Valentia	55	1227	Aeroporto C. "A"		12	0	€ 0,62	€ 0,93	€ 7 440,00	€ 7 893,80	€ 8 051,68	decreto n.43 del 02/04/2002	02/04/2002
5	Vibo Valentia	5	175	Porto Salvo		15	80	€ 16,73	€ 26,93	€ 4 740,00	€ 5 029,12	€ 5 129,70	A. P. N. 22286	16/11/1990
50	Vibo Valentia	55	1233	Aeroporto C. "A"		14	20	€ 1,83	€ 4,03	€ 8 804,00	€ 9 341,00	€ 9 527,82	In Corso di espr.	
51	Vibo Valentia	55	1235	Aeroporto C. "A"		6	90	€ 0,89	€ 1,96	€ 4 278,00	€ 4 538,94	€ 4 629,72	decreto n.43 del 02/04/2002	02/04/2002
52	Vibo Valentia	55	1237	Aeroporto C. "A"		41	90	€ 5,41	€ 11,90	€ 25 978,00	€ 27 562,53	€ 28 113,78	decreto n.43 del 02/04/2002	02/04/2002
53	Vibo Valentia	55	1238	Aeroporto C. "A"		3	10	€ 0,40	€ 0,88	€ 1 922,00	€ 2 039,23	€ 2 080,02	decreto n.43 del 02/04/2002	02/04/2002
54	Vibo Valentia	55	1252	Aeroporto C. "A"		1	59	€ 0,21	€ 0,45	€ 985,80	€ 1 045,93	€ 1 066,85	decreto n.43 del 02/04/2002	02/04/2002
55	Vibo Valentia	55	1254	Aeroporto C. "A"		1	86	€ 0,24	€ 0,53	€ 1 153,20	€ 1 223,54	€ 1 248,01	decreto n.43 del 02/04/2002	02/04/2002
56	Vibo Valentia	55	1262	Aeroporto C. "A"		2	50	€ 0,32	€ 0,71	€ 1 550,00	€ 1 644,54	€ 1 677,43	decreto n.43 del 02/04/2002	02/04/2002
57	Vibo Valentia	55	1267	Aeroporto C. "A"			63	€ 0,08	€ 0,18	€ 390,60	€ 414,42	€ 422,71	decreto n.43 del 02/04/2002	02/04/2002
58	Vibo Valentia	55	840	Aeroporto C. "A"		1	90	€ 0,25	€ 0,54	€ 1 178,00	€ 1 249,85	€ 1 274,85	decreto n.43 del 02/04/2002	02/04/2002
59	Vibo Valentia	55	862	Aeroporto C. "A"		7	40	€ 0,96	€ 2,10	€ 4 588,00	€ 4 867,85	€ 4 965,20	decreto n.43 del 02/04/2002	02/04/2002
6	Vibo Valentia	5	178	Porto Salvo		53	10	€ 13,71	€ 38,39	€ 15 930,00	€ 16 901,65	€ 17 239,68	A. P. N. 22286	16/11/1990
60	Vibo Valentia	55	863	Aeroporto C. "A"			45	€ 0,06	€ 0,13	€ 279,00	€ 296,02	€ 301,94	decreto n.43 del 02/04/2002	02/04/2002
61	Vibo Valentia	55	1059	Aeroporto C. "A"			5	€ 0,01	€ 0,01	€ 31,00	€ 32,89	€ 33,55	decreto n.43 del 02/04/2002	02/04/2002
62	Vibo Valentia	55	1060	Aeroporto C. "A"			10	€ 0,01	€ 0,03	€ 62,00	€ 65,78	€ 67,10	decreto n.43 del 02/04/2002	02/04/2002
63	Vibo Valentia	55	851	Aeroporto C. "A"		1	70	€ 0,22	€ 0,48	€ 1 054,00	€ 1 118,29	€ 1 140,65	decreto n.43 del 02/04/2002	02/04/2002
64	Vibo Valentia	55	853	Aeroporto C. "A"		9	30	€ 1,20	€ 2,64	€ 5 766,00	€ 6 117,70	€ 6 240,05	decreto n.43 del 02/04/2002	02/04/2002
65	Vibo Valentia	55	825	Aeroporto C. "A"		13	70	€ 1,77	€ 3,89	€ 8 494,00	€ 9 012,09	€ 9 192,33	decreto n.43 del 02/04/2002	02/04/2002
66	Vibo Valentia	55	827	Aeroporto C. "A"		1	60	€ 0,21	€ 0,45	€ 992,00	€ 1 052,51	€ 1 073,56	decreto n.43 del 02/04/2002	02/04/2002
67	Vibo Valentia	55	855	Aeroporto C. "A"		3	78	€ 1,76	€ 5,47	€ 2 343,60	€ 2 486,55	€ 2 536,28	decreto n.43 del 02/04/2002	02/04/2002
68	Vibo Valentia	55	858	Aeroporto C. "A"			90	€ 0,42	€ 1,30	€ 558,00	€ 592,04	€ 603,88	decreto n.43 del 02/04/2002	02/04/2002
69	Vibo Valentia	55	860	Aeroporto C. "A"		2	0	€ 0,26	€ 0,57	€ 1 240,00	€ 1 315,63	€ 1 341,95	decreto n.43 del 02/04/2002	02/04/2002

n° Ordine	Comune	FOGLIO	PARTICELLA	Indirizzo	Ha	a	ca	REDDITO AGRARIO	REDDITO DOMINICALE	VALORE DI MERCATO 2010	VALORE 2013	VALORE 2014	PROVENIENZA decreto n°	DATA VENDITA O ACQUISTO
7	Vibo Valentia	5	11	Porto Salvo		6	80	€ 1,40	€ 4,04	€ 2 040,00	€ 2 164,43	€ 2 207,72	decreto. n. 1410 del 07/10/1993	07/10/1993
70	Vibo Valentia	55	404	Aeroporto C. "A"			35	€ 0,05	€ 0,10	€ 217,00	€ 230,24	€ 234,84	In Corso di espr.	
71	Vibo Valentia	55	1098	Aeroporto C. "A"		3	30	€ 0,43	€ 0,94	€ 2 046,00	€ 2 170,80	€ 2 214,21	decreto n.43 del 02/04/2002	02/04/2002
72	Vibo Valentia	55	1108	Aeroporto C. "A"		5	0	€ 0,65	€ 1,42	€ 3 100,00	€ 3 289,08	€ 3 354,87	decreto n.43 del 02/04/2002	02/04/2002
73	Vibo Valentia	55	1109	Aeroporto C. "A"		48	10	€ 6,21	€ 13,66	€ 29 822,00	€ 31 641,00	€ 32 273,81	decreto n.43 del 02/04/2002	02/04/2002
74	Vibo Valentia	55	934	Aeroporto C. "A"		7	60	€ 3,14	€ 3,34	€ 4 712,00	€ 4 999,41	€ 5 099,40	decreto n.43 del 02/04/2002	02/04/2002
75	Vibo Valentia	55	420	Aeroporto C. "A"			70	€ 0,09	€ 0,20	€ 434,00	€ 460,47	€ 469,68	In Corso di espr.	
76	Vibo Valentia	55	957	Aeroporto C. "A"		4	20	€ 0,54	€ 1,19	€ 2 604,00	€ 2 762,83	€ 2 818,09	decreto n.43 del 02/04/2002	02/04/2002
77	Vibo Valentia	55	963	Aeroporto C. "A"		3	0	€ 0,39	€ 0,85	€ 1 860,00	€ 1 973,45	€ 2 012,92	decreto n.43 del 02/04/2002	02/04/2002
78	Vibo Valentia	55	969	Aeroporto C. "A"		1	0	€ 0,13	€ 0,28	€ 620,00	€ 657,82	€ 670,97	decreto n.43 del 02/04/2002	02/04/2002
79	Vibo Valentia	55	972	Aeroporto C. "A"		1	70	€ 0,22	€ 0,48	€ 1 054,00	€ 1 118,29	€ 1 140,65	decreto n.43 del 02/04/2002	02/04/2002
8	Vibo Valentia	5	199	Porto Salvo		4	0	€ 0,52	€ 1,14	€ 1 200,00	€ 1 273,19	€ 1 298,66	decreto. n. 1410 del 07/10/1993	07/10/1993
80	Vibo Valentia	55	973	Aeroporto C. "A"		2	10	€ 0,27	€ 0,60	€ 1 302,00	€ 1 381,42	€ 1 409,04	decreto n.43 del 02/04/2002	02/04/2002
81	Vibo Valentia	55	865	Aeroporto C. "A"		9	77	€ 1,26	€ 2,78	€ 477,40	€ 506,52	€ 516,65	decreto n.43 del 02/04/2002	02/04/2002
82	Vibo Valentia	55	1064	Aeroporto C. "A"		2	20	€ 0,28	€ 0,62	€ 1 364,00	€ 1 447,20	€ 1 476,14	decreto n.43 del 02/04/2002	02/04/2002
83	Vibo Valentia	55	1073	Aeroporto C. "A"		5	0	€ 0,65	€ 1,42	€ 3 100,00	€ 3 289,08	€ 3 354,87	decreto n.43 del 02/04/2002	02/04/2002
84	Vibo Valentia	55	1075	Aeroporto C. "A"			70	€ 0,09	€ 0,20	€ 434,00	€ 460,47	€ 469,68	decreto n.43 del 02/04/2002	02/04/2002
85	Vibo Valentia	55	838	Aeroporto C. "A"		7	60	€ 0,98	€ 2,16	€ 4 712,00	€ 4 999,41	€ 5 099,40	decreto n.43 del 02/04/2002	02/04/2002
86	Vibo Valentia	55	743	Aeroporto C. "A"		6	60	€ 0,85	€ 1,87	€ 4 092,00	€ 4 341,59	€ 4 428,42	decreto n.43 del 02/04/2002	02/04/2002
87	Vibo Valentia	55	730	Aeroporto C. "A"			70	€ 0,09	€ 0,20	€ 434,00	€ 460,47	€ 469,68	In Corso di espr.	
88	Vibo Valentia	55	746	Aeroporto C. "A"			60	€ 0,08	€ 0,17	€ 372,00	€ 394,69	€ 402,58	decreto n.43 del 02/04/2002	02/04/2002
89	Vibo Valentia	55	1338	Aeroporto C. "A"		1	10	€ 0,14	€ 0,31	€ 682,00	€ 723,60	€ 738,07	decreto n. 52 del 17/03/2003	17/03/2003
9	Vibo Valentia	5	202	Porto Salvo		1	20	€ 0,43	€ 0,81	€ 360,00	€ 381,96	€ 389,60	decreto. n. 1410 del 07/10/1993	07/10/1993
90	Vibo Valentia	55	1332	Aeroporto C. "A"		1	0	€ 0,13	€ 0,28	€ 620,00	€ 657,82	€ 670,97	decreto n. 52 del 17/03/2003	17/03/2003
91	Vibo Valentia	55	1331	Aeroporto C. "A"			10	€ 0,01	€ 0,03	€ 62,00	€ 65,78	€ 67,10	decreto n. 52 del 17/03/2003	17/03/2003
92	Vibo Valentia	55	1355	Aeroporto C. "A"			10	€ 0,01	€ 0,03	€ 62,00	€ 65,78	€ 67,10	decreto n. 52 del 17/03/2003	17/03/2003
93	Vibo Valentia	55	1356	Aeroporto C. "A"		11	0	€ 1,42	€ 3,12	€ 6 820,00	€ 7 235,99	€ 7 380,71	decreto n. 73 del 27/07/2006	27/07/2006
94	Vibo Valentia	55	1339	Aeroporto C. "A"			70	€ 0,09	€ 0,20	€ 434,00	€ 460,47	€ 469,68	decreto n. 52 del 17/03/2003	17/03/2003
95	Vibo Valentia	55	1333	Aeroporto C. "A"			80	€ 0,10	€ 0,23	€ 496,00	€ 526,25	€ 536,78	decreto n. 52 del 17/03/2003	17/03/2003
96	Vibo Valentia	55	1354	Aeroporto C. "A"		2	10	€ 0,27	€ 0,60	€ 1 302,00	€ 1 381,42	€ 1 409,04	decreto n. 52 del 17/03/2003	17/03/2003
97	Vibo Valentia	55	1334	Aeroporto C. "A"		1	50	€ 0,19	€ 0,43	€ 930,00	€ 986,73	€ 1 006,46	decreto n.43 del 02/04/2002	02/04/2002
98	Vibo Valentia	55	1328	Aeroporto C. "A"		3	70	€ 0,48	€ 1,05	€ 2 294,00	€ 2 433,92	€ 2 482,60	decreto n. 52 del 17/03/2003	17/03/2003

n° Ordine	Comune	FOGLIO	PARTICELLA	Indirizzo	Ha	a	ca	REDDITO AGRARIO	REDDITO DOMINICALE	VALORE DI MERCATO 2010	VALORE 2013	VALORE 2014	PROVENIENZA decreto n°	DATA VENDITA O ACQUISTO
99	Vibo Valentia	55	1326	Aeroporto C. "A"	3	40		€ 0,44	€ 0,97	€ 2 108,00	€ 2 236,58	€ 2 281,31	decreto n. 52 del 17/03/2003	17/03/2003
										€ 1 009 182,80	€ 1 070 737,98	€ 1 092 152,74		

286

Regione Calabria

Dipartimento 4 - Bilancio e Patrimonio

Settore 4 - Demanio e Patrimonio Immobiliare

*Inventario dei Beni Demaniali e Patrimoniali - Anno 2014
15 - Beni Immobili gestione AFOR*



A.F.O.R. AZIENDA FORESTALE DELLA REGIONE CALABRIA
Via Vinicio Cortese n°2 - 88100 CATANZARO

SETTORE FORESTE

Ricognizione consistenza beni immobili della Regione Calabria

Titoli di provenienza:

- *TRASFERIMENTO DELLE FORESTE DEMANIALI ALLA REGIONE*

Legge n° 281 del 16 maggio 1970;

Legge n° 382 del 22 luglio 1975;

D.M. del 5 marzo 1975;

D.M. del 10 marzo 1979;

D.M. 22 gennaio 1981.

- *COMPRAVENDITE*

FORESTE DEMANIALI

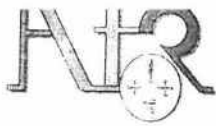
PROVINCE DI: CATANZARO-COSENZA-CROTONE-REGGIO CAL. VIBO VAL.

CENSUARIO DEMANIO IN AMMINISTRAZIONE

Approvato con Determina V.D.G. n°390 del 15/06/20011

Ufficio Tecnico

ing. Domenico Ciocci



**AZIENDA FORESTALE
DELLA REGIONE CALABRIA**

Il Dirigente Amministrativo

Amm: A.Fo.R. Aoo: A.Fo.R.
PR. nr. 2175 del 06/02/2013 (PARTENZA)



Regione Calabria
Dipartimento n. 4
Settore Demanio e Patrimonio
Immobiliare

c.a. Il Dirigente di Settore
Dr.ssa F. Raschellà

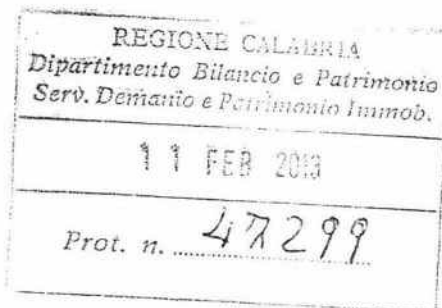
Via G. da Fiore, 86
88100 Catanzaro (CZ)

Raccomandata A/R

Oggetto: Risposta.

In riscontro alla Vs. nota n. 15533 del 16.01.2013 avente per oggetto "Conto patrimoniale anno 2012 - adempimenti ai sensi dell'art. 12 L.R. 11 maggio 2007 n° 9 e s.m.i.", si trasmette in allegato alla presente, copia della relazione e relativo CD-ROM, a tal proposito predisposti, su richiesta di questa Direzione Amministrativa, dall'Ing. Domenico Ciocci. Si rimane a disposizione per eventuali e/o ulteriori chiarimenti.

Cordiali saluti.



Dott. Paolo Furgiuele

178/ DA 2012 pn



**AZIENDA FORESTALE
DELLA REGIONE CALABRIA**

Catanzaro li, 4 febbraio 2013

Tram: A.Fo.R. Aoo: A.Fo.R.
R. nr. 2103 del 04/02/2013 (PARTENZA)

Al Direttore Amministrativo

Dott. Paolo Furguele

SEDE



Oggetto: Riscontro nota n°1874 del 1/02/2013.


Premesso che sin dalla sua costituzione, avvenuta nel 1994, l'AFOR è subentrata nella gestione del patrimonio regionale forestale per effetto della legge regionale n°20/92 che, all'art.11, individua l'Azienda quale amministratore dei seguenti beni immobili :

a) foreste, terreni, fabbricati ed impianti esistenti nel territorio regionale, già facenti parte del demanio dello stato o compresi nel patrimonio dell'azienda di stato per le foreste demaniali o comunque da essa amministrati e trasferiti alla Regione in attuazione dell'art.11 della L16/5/1970 n°201;

b) foreste e terreni suscettibili di coltura forestale che in qualsiasi modo perverranno alla Regione.

La consegna dei suddetti terreni, dei fabbricati e di alcune aziende faunistiche e vivaistiche è stata attuata solo di fatto e non sono stati redatti i relativi verbali attestanti una consegna formale della consistenza del patrimonio immobiliare tra la Regione Calabria e l'Azienda.

L'Afor, Ente in liquidazione per effetto della L.R. n°9 del 11/05/2007 ha già trasmesso alla Giunta Regionale per il tramite del competente Assessorato all'Agricoltura e Forestazione, nel febbraio 2008, il Piano di massima alla liquidazione (comma 6 art.4 L.R. 9/2007) approvato con Delibera Commissariale n°6 del 28/01/2008, dove, tra l'altro, è riportata la consistenza del patrimonio in amministrazione.



**AZIENDA FORESTALE
DELLA REGIONE CALABRIA**

Catanzaro li, 4 febbraio 2013

Tuttavia, in ossequio all'art.12 della L.R. n°9/2007, nella ratio della norma tesa alla ricognizione e al riordino dei beni immobili di proprietà regionale, L'Afor ha censito la consistenza dei suddetti beni i cui atti sono stati approvati con determina del V. Direttore Foreste n°390 del 15/6/2011.

In particolare, tale ricognizione è stata effettuata mediante una procedura ad hoc in cui si sono evidenziate le numerose problematiche riscontrate nel demanio gestito.

Infatti, si è constatato che alcune delle particelle catastali originarie trasferite, sono state soppresse o variate e in loro luogo generate delle nuove a seguito di frazionamenti ovvero verifiche d'ufficio per la realizzazione di nuovi fabbricati o modifica di quelli esistenti, imposizioni di servitù, occupazioni per finalità pubbliche ecc.

Inoltre, a seguito di una recente verifica puntuale dello stato di consistenza dei fabbricati presenti sul territorio demaniale, corredata di documentazione fotografica, si è rilevato che gran parte degli immobili sono di realizzazione successiva ai trasferimenti dallo Stato, molti non sono accatastrati altri hanno mutato la loro originaria consistenza.

Pertanto si è realizzata una classificazione distinta per tipologia e per tipizzazione degli immobili presenti come da apposita legenda di riferimento, al fine di rendere l'informazione omogenea, indispensabile al classamento degli stessi.

Attualmente, il patrimonio censito mediante l'analisi incrociata delle visure catastali, dei tabulati realizzati per comune e parte della restituzione cartografica dei dati, ha interessato l'intero patrimonio regionale, anche se necessitano particolari approfondimenti per la provincia di Reggio Calabria e per il comune di Spezzano della Sila (CS).



**AZIENDA FORESTALE
DELLA REGIONE CALABRIA**

Catanzaro Ii, 4 febbraio 2013

Dall'esame della suddetta legenda, si percepisce la complessità delle problematiche riscontrabili nel demanio gestito in cui si identificano una casistica varia tra cui si distinguono ad esempio costruzioni realizzate e non censite in catasto (tipologia C); costruzioni non ancora classate (tipologia D) o altri casi (tipologia E) in cui si collocano una serie di singolarità.

Oltre a ciò, sono anche da considerare gli aspetti determinatesi a seguito della realizzazione, ad opera di soggetti pubblici diversi, di numerose infrastrutture, che hanno interessato i terreni in oggetto, con specifico riferimento ai relativi espropri e servitù.

Da quanto sopra, si dà atto che le informazioni richieste dal Dipartimento n° 4 Settore Demanio e Patrimonio immobiliare sono contenute negli elaborati acclusi alla presente su supporto informatico, fatta salva l'eventuale richiesta di integrazione di ulteriori dati.

Ing. Domenico Ciocci

Allega:

- Cd rom contenente censuario demanio in amministrazione;

LEGENDA DI RIFERIMENTO

TERRENI (D.M. 5.3.1975)

simbologia particelle aggiornate

DECRETO DI TRASFERIMENTO

	generata	terreni
	generata	fabbricati
	soppressa o variata	
100	intestata catastalmente altra ditta	

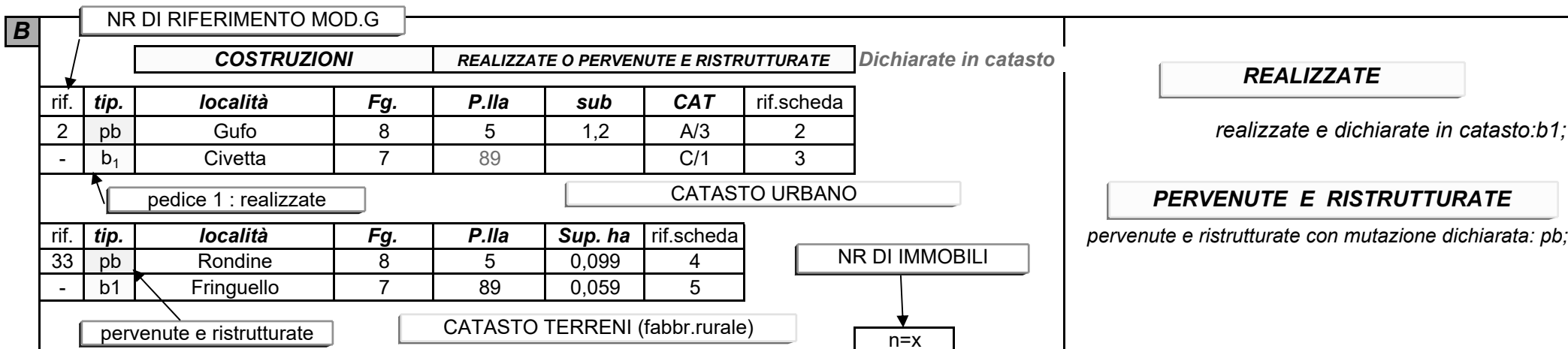
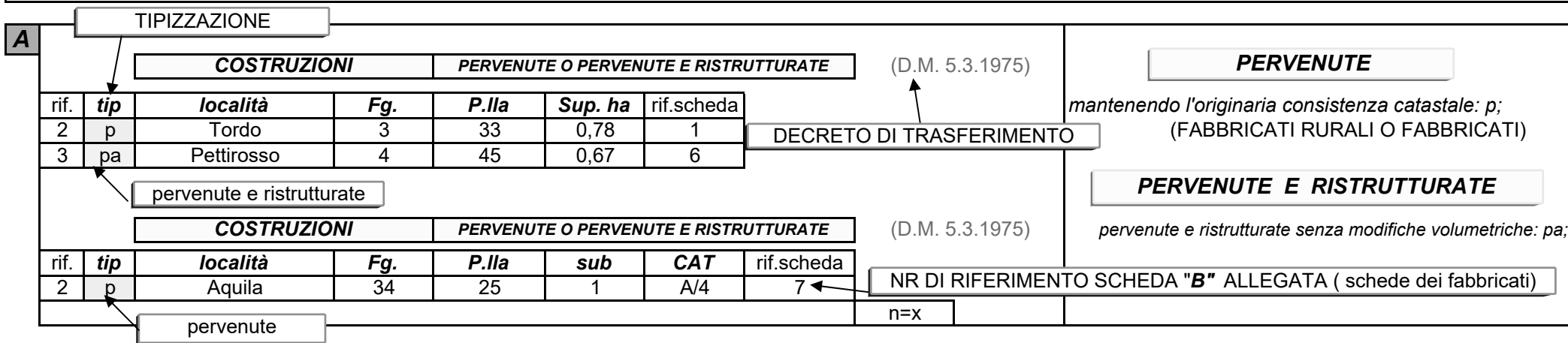
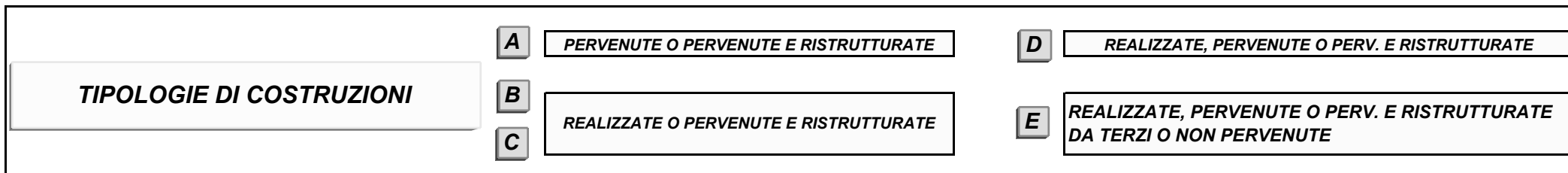
NR. DI RIFERIMENTO MOD.G

NR. DI PAGINE DELL'ALLEGATO "A" (visure catastali)

rif.	Località	Fg.	Particella	All.A. 13-16				All.A. 17-18				
				36	36	39	40	41	42	132	133	43
1	Cicala	4										
			Sup.[ha]	0,0000	1,8280	0,6700	-	2,9280	0,0000	2,3400	1,2300	2,9700
				2,8180			0,3200		3,5700		3,5700	
					2,8180					3,5700		

SUPERFICIE ORIGINARIA

SOMMA DELLE P.LLE GENERATE



C

COSTRUZIONI				REALIZZATE O PERVENUTE E RISTRUTTURATE		
rif.	tip.	località	Fg.	P.IIa	Sup. ha	rif.scheda
-	c ₁	Cuculo	10	21/b	-	5
2	pc	Upupa	12	2	0,056	6

Non dichiarate in catasto

REALIZZATE
realizzate e NON dichiarate in catasto:c1;

PERVENUTE E RISTRUTTURATE
pervenute e ristruttur. con mutazione NON dichiarata: pc;

NR DI RIFERIMENTO SCHEDA "B" ALLEGATA (schede dei fabbricati) n=x

D

COSTRUZIONI				REALIZZATE, PERVENUTE O PERV. E RISTRUTTURATE		
rif.	tip.	località	Fg.	P.IIa	Sup. ha	rif.scheda
43	pd	Gazza	13	9	0,0210	8
-	d ₁	Passera	23	12	0,0300	12
44	p	Cinciallegra	22	99	0,0110	9

Inserite nel catasto urbano non ancora classate o da accertare

PERVENUTE
mantenendo l'originaria consistenza catastale: p;

REALIZZATE
realizzate con mutazione accertata:d₁;

PERVENUTE E RISTRUTTURATE
pervenute e ristrutturate con mutazione accertata: pd;

E.U. Ente urbano o altro

FU D ACCERT

Fabbricato da accertare all'urbano o altro

p : pervenute

n=x

E

COSTRUZIONI				REALIZZATE, PERVENUTE, PERV. E RISTRUTTURATE O NON PERVENUTE		
rif.	tip.	località	Fg.	P.IIa	CAT/Sup	rif.scheda
8	pe	Usignolo	67	6	0,0100	9
2	pe1	Cicogna	56	7/p		3
-	e-I	Corvo	8	5	A/3	2
-	e-II	Merlo	4	6	0,0300	7
-	e-III	Beccaccia	7	21/b	-	5
	e-IV	Fagiano	7	21	0,32	5
	e-V	Tortora	8	36/b	0,07	10

CASI PARTICOLARI

- PERVENUTE ,RISTRUTTURATE E DETENUTE DA TERZI: pe**
- PERVENUTE DALLO STATO NON ACCATASTATE E RIMASTE TALI O RISTRUTTURATE**
- REALIZZATE E DET. DA TERZI E DICHIARATE IN CATASTO (in testa ad altra ditta): e-I**
- REALIZZATE E DETENUTE DA TERZI E NON CLASSATE: e-II**
- REALIZZATE E DETENUTE DA TERZI E NON DICHIARATE IN CATASTO: e-III**
- NON TRASFERITE E DICHIARATE IN CATASTO (in testa ad altra ditta): e-IV**
- NON TRASFERITE E NON DICHIARATE IN CATASTO : e-V**

E.U.

n=x

TIPOLOGIE DI COSTRUZIONI RISCOSTRATE NEL TERRITORIO DEMANIALE

SPECIFICHE DELLA CLASSIFICAZIONE


TIPOLOGIA		A	TIPIZZAZIONI: p ; pa	PRESENTI IN CATASTO
PERVENUTE		p	costruzioni pervenute alla Regione, con Decreto di trasferimento dallo Stato, che hanno mantenuto l'originaria consistenza catastale.	
PERVENUTE E RISTRUTTURATE		pa	costruzioni pervenute alla Regione, con Decreto di Trasferimento dallo Stato e successivamente ristrutturate dalla Regione o dall'Afor senza alterarne la consistenza volumetrica.	
TIPOLOGIA		B	TIPIZZAZIONI: b₁ ; pb	DICHIARATE IN CATASTO
REALIZZATE		b1	nuove costruzioni realizzate dalla Regione o dall'Afor e dichiarate in Catasto.(o pervenute dallo Stato non accatastate e successivamente censite)	
PERVENUTE E RISTRUTTURATE		pb	costruzioni pervenute, con Decreto di Trasferimento dallo Stato e successivamente ristrutturate dalla Regione o dall'Afor modificando la consistenza volumetrica dichiarandola in catasto.	
TIPOLOGIA		C	TIPIZZAZIONI: c₁ ; pc	NON DICHIARATE IN CATASTO
REALIZZATE		c1	nuove costruzioni realizzate dalla Regione o dall'Afor e NON dichiarate in Catasto.(o pervenute dallo Stato non accatastate)	
PERVENUTE E RISTRUTTURATE		pc	costruzioni pervenute, con Decreto di Tasferimento dallo Stato e successivamente ristrutturate dalla Regione o dall'Afor modificando la consistenza volumetrica NON dichiarandola in catasto.	

TIPOLOGIA		D	TIPIZZAZIONI: p ; d₁ ; pd	PRESENTI O ACCERTATE IN CATASTO
PERVENUTE		p	costruzioni pervenute alla Regione, con Decreto di trasferimento dallo Stato, che hanno mantenuto l'originaria consistenza catastale (in genere fabbricati da accertare all'urbano).	
REALIZZATE		d1	nuove costruzioni realizzate dallo Stato, dalla Regione o dall'Afor NON dichiarate in Catasto e identificate dall'Agenzia del Territorio come "ente urbano".	
PERVENUTE E RISTRUTTURATE		pd	costruzioni pervenute, con Decreto di Trasferimento dallo Stato e successivamente ristrutturate dalla Regione o dall'Afor modificandone o meno la consistenza volumetrica NON dichiarandola in catasto e identificate dall'Agenzia del Territorio come "ente urbano".	

TIPOLOGIA		E	TIPIZZAZIONI: pe ; pe1 ; e-I ; e-II ; e-III ; e-IV ; e-V	CASI PARTICOLARI
PERVENUTE, RISTRUTTURATE E DETENUTE DA TERZI		pe	costruzioni pervenute alla Regione, con Decreto di trasferimento dallo Stato o compravendite, che sono state ristrutturate da terzi e che ne detengono l'uso (ad es. manufatti ad uso acquedottistico, cabine enel o privati).	
PERVENUTE DALLO STATO NON ACCATASTATE E RIMASTE TALI O RISTRUTTURATE		pe1	costruzioni pervenute alla Regione, con Decreto di trasferimento dallo Stato, indicate chiaramente in apposito allegato come non accatastate.	
REALIZZATE E DETENUTE DA TERZI		e-I	costruzioni realizzate da terzi e dichiarate in Catasto (ad es. manufatti ad uso acquedottistico, cabine enel o privati con concessioni pluriennali del terreno)	
REALIZZATE E DETENUTE DA TERZI		e-II	nuove costruzioni realizzate da terzi, NON dichiarate in Catasto e identificate dall'Agenzia del Territorio come "ente urbano" (ad es. manufatti ad uso acquedottistico, cabine enel o privati).	
REALIZZATE E DETENUTE DA TERZI		e-III	nuove costruzioni realizzate da terzi, NON dichiarate in Catasto e identificate dall'Agenzia del Territorio come "ente urbano" (ad es. manufatti ad uso acquedottistico, cabine enel o privati).	
NON TRASFERITE		e-IV	costruzioni presenti nel territorio demaniale prive di atto di trasferimento e detenute dall'Ente, intestate catastalmente ad altra ditta.	
NON TRASFERITE		e-V	costruzioni presenti nel territorio demaniale prive di atto di trasferimento e detenute dall'Ente NON dichiarate in catasto.	

Legenda di riferimento

fonte: <http://burc.regione.calabria.it>


	A.FO.R.
	AZIENDA FORESTALE DELLA REGIONE CALABRIA
	DIREZIONE GENERALE - SETTORE FORESTE

--

PROSPETTO RIEPILOGATIVO PER PROVINCIA

	PROVINCIA	TERRENI	COSTRUZIONI TOT.	COSTRUZIONI DIRUTE
N		ha/a/ca	nr	nr
1	COSENZA	26257,39,55	202	84
2	CATANZARO	5746,31,26	101	24
3	CROTONE	3176,88,02	25	1
4	VIBO VALENTIA	3287,23,29	69	10
5	REGGIO CAL.	15174,33,61	30	-
TOTALE		53642,15,730	427	109

* DATI DA RIVERIFICARE

	A.FO.R.
	AZIENDA FORESTALE DELLA REGIONE CALABRIA
	DIREZIONE GENERALE - SETTORE FORESTE

Prospetto riepilogativo

PROVINCIA DI COSENZA

N	COMUNE	TERRENI ha/a/ca	C O S T R U Z I O N I																		TOTALE C O S T R U Z I O N I nr
			T I P O L O G I A																		
			A			B		C		D			E								
			T I P I Z Z A Z I O N E																		
			p		pa	pb	b ₁		pc	c ₁	p		pd	d ₁	pe	pe1	e-I	e-II	e-III	e-IV	
R nr	nr	ha/a/ca	nr	nr	R nr	nr	nr	nr	R nr	nr	nr	nr	nr	nr	nr	nr	nr	nr	nr		
1	Acri	1727,76,59	9	2	0,32,55			18	2											31	
2	Aprigliano	1381,66,40		4	0,13,6					3	1	4								11	
3	Bocchigliero	975,40,46	2		0,06,22		2		1											5	
4	Campana	91,73,90																			
5	Celico	1282,28,72	1	3	0,17,12			5				1			1					11	
6	Colosimi	70,20,50																		0	
7	Corigliano Cal.	1924,14,67	1		0,02,6				2		4									7	
8	Dipignano	5,85,30																		0	
9	Falconara Alb.	3,19,80																		0	
10	Fuscaldo	1245,48,90									1									1	
11	Lappano	5,96,30																		0	
12	Longobucco	4432,65,59	11		0,47,33				3											14	

PARZIALE	13146,37,130		24	9	1,86,470	0	2	23	8	0	8	1	5	0	0	0	1	0	0	0	0	0	80
----------	--------------	--	----	---	----------	---	---	----	---	---	---	---	---	---	---	---	---	---	---	---	---	---	----

N	COMUNE	TERRENI ha/a/ca	COSTRUZIONI																				TOTALE COSTRUZIONI nr
			TIPOLOGIA																				
			A				B		C		D			E									
			TIPIZZAZIONE																				
R nr	nr	ha/a/ca	pa	pb	b ₁	pc	c ₁	p	pd	d ₁	pe	pe1	e-I	e-II	e-III	e-IV	e-V						

RIPORTO	13146,37,130		24	9	1,86,470	0	2	23	8	0	8	1	5	0	0	0	1	0	0	0	0	0	80
---------	--------------	--	----	---	----------	---	---	----	---	---	---	---	---	---	---	---	---	---	---	---	---	---	----

13	Mongrassano	679,85,64	2	1	0,35,260			2															5
14	Montalto Uffugo	206,18,46	1		0,05,10																		1
15	Paola	396,92,72	4	1	0,10,10		7																12
16	Pedace	1218,55,46																					0
17	Rogliano	311,38,87	8		0,23,980		8						3										19
18	Rose	235,63,10	4		0,24,30																		4
19	Rossano Cal.	1435,59,22	1		0,00,47					1			2						5				9
20	Rovito	31,31,30																					0
21	San Fili	156,41,90																					0
22	S. Giovanni in F.	1310,89,80	1	1	0,11,8			1		1													4
23	San Lucido	461,31,20	6		0,17,38					4													10
24	S.Pietro In Guar.	304,14,83	2	1	0,07,7			1															4

PARZIALE	19894,59,630		53	2	3,88,220	0	17	25	10	0	14	1	5	0	5	0	1	0	0	5	0	0	148
----------	--------------	--	----	---	----------	---	----	----	----	---	----	---	---	---	---	---	---	---	---	---	---	---	-----


N	COMUNE	TERRENI ha/a/ca	COSTRUZIONI																				TOTALE COSTRUZIONI nr
			TIPOLOGIA																				
			A				B				C				D				E				
			TIPIZZAZIONE																				
			R nr	nr	ha/a/ca	nr	nr	R nr	nr	nr	nr	R nr	nr	nr	nr	nr	nr	nr	nr	nr	nr	nr	nr
RIPORTO			53	2	3,88,220	0	17	25	10	0	14	1	5	0	5	0	1	0	0	5	0	0	148

25	S.Stef.Rogliano	252,17,20		2	0,17,8																		2
26	Serra Pedace	880,49,56							1									7					8
27	Spezzano Picc.	534,89,33		1	0,09,9				1														2
28	Spezzano Sila	693,70,26	da completare con le visure aggiornate															19					19

ex uff.sub prov.le
castrovillari

29	San Dondi Ninea	1190,23,30							1								2						3
30	Saracena	1562,49,87							4		2						3						9
31	Orsomarso	956,67,40		2							2						4						8
32	Verbicaro	290,61,40																					0
33	Morano	1,51,60																				3	3

TOTALE			57	3	4,15,920	0	17	25	17	0	18	1	5	0	5	0	10	26	0	5	0	3	202
--------	--	--	----	---	----------	---	----	----	----	---	----	---	---	---	---	---	----	----	---	---	---	---	-----

	A.FO.R.
	AZIENDA FORESTALE DELLA REGIONE CALABRIA
	DIREZIONE GENERALE - SETTORE FORESTE

Prospetto riepilogativo

PROVINCIA DI CATANZARO

	COMUNE	TERRENI	COSTRUZIONI																			TOTALE COSTRUZIONI
			TIPOLOGIA																			
			A			B		C		D			E									
			TIPIZZAZIONE																			
			p		pa	pb	b ₁	pc	c ₁	p	pd	d ₁	pe	pe1	e-I	e-II	e-III	e-IV	e-V	R nr	nr	
N		ha/a/ca	R nr	nr	ha/a/ca	nr	nr	nr	nr	nr	nr	nr	nr	nr	nr	nr	nr	nr	nr	nr	nr	
1	Cerva	329,01,70	5	1	0,13,80	1				1											8	
2	Magisano	805,19,53	1		0,01,73	1		2		1											5	
3	Nocera Terinese	407,21,01	2	4	0,13,64				1		1								1		9	
4	Petronà	225,17,05					1		1												2	
5	Sersale	1502,88,15	7	1	0,16,29				10		1										19	
6	Sorbo San Basile	207,20,70	1		0,00,78				1												2	
7	Taverna	957,71,98	3		0,13,44		3					1			5						12	
8	Zagarise	312,80,91	3	1	0,16,42		10		6												20	
PARZIALE		4434,40,120	22	7	0,76,10	2	0	16	0	20	0	2	0	1	1	0	0	5	0	1	0	77

fonte: <http://burc.regione.calabria.it>

	COMUNE	TERRENI	COSTRUZIONI																			TOTALE COSTRUZIONI	
			TIPOLOGIA																				
			A			B		C		D			E										
			TIPIZZAZIONE																				
N		ha/a/ca	R nr	nr	ha/a/ca	pa	pb	b ₁	pc	c ₁	p	pd	d ₁	pe	pe1	e-I	e-II	e-III	e-IV	e-V	R nr	nr	nr
			RIPORTO	4434,40,120	22	7	0,76,10	2	0	16	0	20	0	2	0	1	1	0	0	5	0	1	0


AZ. ACQUA DEL SIGNORE

9	Carlopoli	9,74,40																					
10	Decollatura	45,00,30	1		0,00,78													1			4		6
11	Gimigliano	56,13,63		9	0,17,30																		9
12	Soveria Mannelli	0,22,80																					

GESTITI DA MONGIANA

13	Cardinale	396,80,35	5	2	0,10,79																		7
14	Guardavalle	452,95,26		1	0,02,4																		1
15	San Sostene	168,00,10																					
16	Satriano	183,04,30		1	0,03,0																		1

TOTALE	5746,31,260	28	20	1,10,370	2	0	16	0	20	0	2	0	1	1	0	0	5	1	1	4	101
---------------	--------------------	-----------	-----------	-----------------	----------	----------	-----------	----------	-----------	----------	----------	----------	----------	----------	----------	----------	----------	----------	----------	----------	------------

	A.FO.R.
	AZIENDA FORESTALE DELLA REGIONE CALABRIA
	DIREZIONE GENERALE - SETTORE FORESTE

Prospetto riepilogativo

PROVINCIA DI CROTONE

	COMUNE	TERRENI	COSTRUZIONI																		TOTALE COSTRUZIONI		
			TIPOLOGIA																				
			A			B		C		D		E											
			TIPIZZAZIONE																				
N		ha/a/ca	R nr	nr	ha/a/ca	nr	nr	nr	nr	nr	nr	nr	nr	nr	nr	nr	nr	nr	nr	R nr	nr	nr	
			1	Castelsilano	194,31,00									1									
2	Cotronei	207,43,00																					0
3	Mesoraca	394,50,00					2				1												3
4	Petilia Policastro	792,23,33		14	0,39,75					da verificare da parte del servizio												14	
5	Savelli	920,65,06		1					1														2
6	Verzino	667,75,63					4		1														5
TOTALE		3176,88,02	0	15	0,39,750	0	2	4	0	2	0	2	0	0	0	0	0	0	0	0	0	0	25




Prospetto riepilogativo
PROVINCIA DI REGGIO CALABRIA

N°	Comune	Fabbricati	TOTALE
		[ha]	[ha]
1	Africo		441,2820
2	Antonimina (*)		252,9750
3	Bagaladi	0,0092	278,7352
4	Bivongi	0,0100	caricati vv
5	Bova	0,0318	396,8613
6	Bruzzano Zeffiro	0,0520	76,4470
7	Canolo (*)		273,8455
8	Cardeto		535,5128
9	Casignana	0,0450	157,1540
10	Ciminà (*)		342,2712
11	Cosoleto		603,0010
12	Cittanova		431,7026
13	Delianuova (*)		248,8020
14	Gerace (*)		518,8980
15	Grotteria	0,0016	1,6566
16	Mammola		853,7262
17	Martone		206,3890
18	Molochio		963,0290
19	Montebello Jonico	0,0188	0,1558
20	Oppido Mamertina		193,8810
21	Palizzi (*)		130,8300
22	Reggio C. Podargoni	2,3537	838,4319
23	Reggio C. Cataforio		467,1326
24	Reggio Calabria	0,0080	232,9830
25	Roccaforte del Greco		745,0740
26	Roghudi		720,7038
27	Samo		857,7110
28	S. Giovanni di Gerace		170,6320
29	S. Lorenzo		63,2960
30	S. Agata del Bianco		651,8506
31	S. Alessio		15,8300
32	S. Eufemia		187,8520
33	S. Luca	0,0140	2395,4600
34	S. Roberto	0,0960	21,6120
35	S. Stefano		387,5110
36	Scido		86,3620
37	Scilla		7,1490
38	Sinopoli		135,4230
39	Staiti		282,1670
TOTALE		2,6401	15174,3361

(*) trovati atti di esproprio ma non detenuti complessivi ha

dati forniti dal dott. Arturo Guida
Responsabile dell'ufficio Foreste di Reggio Calabria

	A.FO.R.
	AZIENDA FORESTALE DELLA REGIONE CALABRIA
	DIREZIONE GENERALE - SETTORE FORESTE
Prospetto riepilogativo	
PROVINCIA DI VIBO VALENTIA	

N	COMUNE	TERRENI ha/a/ca	COSTRUZIONI																				TOTALE COSTRUZIONI nr
			TIPOLOGIA																				
			A			B			C			D			E								
			TIPIZZAZIONE																				
			p			pa	pb	b ₁	pc	c ₁	p	pd	d ₁	pe	pe1	e-I	e-II	e-III	e-IV	e-V	R	nr	
R	nr	nr	ha/a/ca	nr	nr	nr	nr	nr	nr	nr	nr	nr	nr	nr	nr	nr	nr	nr	nr	nr	nr	nr	
1	Gerocarne	635,44,73	2	1	0,12,60				15		3						7					28	
2	Serra San Bruno	42,59,80	1		0,20,10																	1	
3	Spadola	193,30,90	6		0,07,40			1	2		1											10	
4	Fabrizia	615,37,67			0,00,81		1	8								4						13	
5	Filogaso	191,68,85			0,00,15		1	1														2	
6	San Nicola da Crissa	103,06,80						2														2	
7	Brognauro	360,46,19			0,04,25		2															2	
8	Pizzoni	288,40,30		7	0,74,64			2	2													11	
9	Bivongi	308,72,3			0,00,43		2																
10	Mongiana	548,15,75	1		0,03,15	2	1	2	7							7							
TOTALE		3287,23,29	10	8	01,23,53	2	3	6	0	36	4	3	0	1	0	0	0	0	18	0	0	0	69

Regione Calabria

Dipartimento 4 - Bilancio e Patrimonio

Settore 4 - Demanio e Patrimonio Immobiliare

Inventario dei Beni Demaniali e Patrimoniali - Anno 2014
16 - Cittadella Regionale



Report degli Stati di Avanzamento Lavori Cittadella Regionale

Burc n. 87 del 15 Dicembre 2015

Regione Calabria

Dipartimento Bilancio e Patrimonio
Settore 4 - Demanio e Patrimonio
Immobiliare

CERTIFICATO DI PAGAMENTO (S.A.L.)	DATA	IMPORTO	IVA
SAL n° 1	30/07/2009	€ 2 028 400,00	€ 405 680,00
SAL n° 2	06/11/2009	€ 3 211 800,00	€ 642 360,00
SAL n° 3	31/01/2010	€ 2 649 700,00	€ 529 940,00
SAL n° 4	31/03/2010	€ 2 880 800,00	€ 576 160,00
SAL n° 5	15/07/2010	€ 2 638 400,00	€ 527 680,00
SAL n° 6	30/11/2010	€ 2 642 500,00	€ 528 500,00
SAL n° 7	20/04/2011	€ 1 321 400,00	€ 264 280,00
SAL n° 7 - 3°	20/04/2011	€ 2 722 074,10	€ 544 414,82
SAL n° 7 - 4°	20/04/2011	€ 3 278 000,00	€ 655 600,00
SAL n° 8	31/08/2011	€ 2 031 000,00	€ 406 200,00
SAL n° 9	30/11/2011	€ 1 540 800,00	€ 323 568,00
SAL n° 10	31/01/2012	€ 1 094 300,00	€ 229 803,00
SAL n° 11	29/02/2012	€ 1 255 500,00	€ 263 655,00
SAL n° 12	31/03/2012	€ 1 421 000,00	€ 298 410,00
SAL n° 13	30/04/2012	€ 1 444 400,00	€ 303 324,00
SAL n° 14	31/05/2012	€ 2 017 500,00	€ 423 675,00

CERTIFICATO DI PAGAMENTO (S.A.L.)

DATA Art. 87 del 15 Dicembre 2015

IMPORTO

IVA

SAL n° 15	30/06/2012	€ 3 817 400,00	€ 801 654,00
SAL n° 16	06/08/2012	€ 3 253 100,00	€ 683 151,00
SAL n° 17	31/08/2012	€ 1 585 200,00	€ 332 892,00
SAL n° 18	03/09/2012	€ 2 599 100,00	€ 545 811,00
SAL n° 19	31/10/2012	€ 2 731 600,00	€ 573 636,00
SAL n° 20	30/11/2012	€ 1 614 100,00	€ 338 961,00
SAL n° 21	31/12/2012	€ 1 339 900,00	€ 281 379,00
SAL n° 22	31/01/2013	€ 1 080 900,00	€ 226 989,00
SAL n° 23	28/02/2013	€ 1 433 900,00	€ 301 119,00
SAL n° 24	31/03/2013	€ 1 487 300,00	€ 312 333,00
SAL n° 25	30/04/2013	€ 2 382 700,00	€ 500 367,00
SAL n° 26	31/05/2013	€ 2 383 600,00	€ 500 556,00
SAL n° 27	30/06/2013	€ 3 045 100,00	€ 639 471,00
SAL n° 28	31/07/2013	€ 3 158 600,00	€ 663 306,00
SAL n° 29	31/08/2013	€ 2 844 200,00	€ 625 724,00
SAL n° 30	30/09/2013	€ 2 013 000,00	€ 442 860,00
SAL n° 31	09/11/2013	€ 2 037 000,00	€ 448 140,00
SAL n° 32	07/12/2013	€ 2 220 800,00	€ 488 576,00
SAL n° 33	10/01/2014	€ 2 367 700,00	€ 520 894,00

CERTIFICATO DI PAGAMENTO (S.A.L.)

DATA Art. 87 del 15 Dicembre 2015

IMPORTO

IVA

SAL n° 34	08/02/2014	€ 2 186 400,00	€ 481 008,00
SAL n° 35	08/03/2014	€ 2 365 800,00	€ 520 476,00
SAL n° 36	05/04/2014	€ 2 867 500,00	€ 630 850,00
SAL n° 37	07/05/2014	€ 3 262 300,00	€ 717 706,00
SAL n° 38	06/06/2014	€ 3 534 700,00	€ 777 634,00
SAL n° 39	05/07/2014	€ 3 689 500,00	€ 811 690,00
SAL n° 40	02/08/2014	€ 2 461 400,00	€ 541 508,00
SAL n° 41	08/09/2014	€ 1 898 500,00	€ 417 670,00
SAL n° 42	04/10/2014	€ 2 391 800,00	€ 526 196,00
SAL n° 43	10/11/2014	€ 2 840 000,00	€ 624 800,00

45**TOTALE IMPORTO AL SAL n° 43****€ 105 070 674,10****€ 22 200 606,82**

Regione Calabria

Dipartimento 4 - Bilancio e Patrimonio

Settore 4 - Demanio e Patrimonio Immobiliare

Inventario dei Beni Demaniali e Patrimoniali - Anno 2014
17 - Infrastrutture Acquedottistiche



Infrastrutture Acquedottistiche

Burc n. 87 del 15 Dicembre 2014 **Regione Calabria**
Dipartimento Bilancio e Patrimonio
Settore 4 - Demanio e Patrimonio

DESCRIZIONE INFRASTRUTTURE	COSTO A NUOVO	FATTORE DI ATTUALIZZAZIONE	VALORE 2013	VALORE 2014	AMMORTAMENTO 2014
Condotte Adduttrici	€ 380 183 841,46	0,60	€ 228 110 304,88	€ 232 672 510,97	€ 6 980 175,33
Derivazioni	€ 2 887 503,94	0,64	€ 1 848 002,52	€ 1 884 962,57	€ 56 548,88
Impianti di potabilizzazione	€ 47 840 000,00	1,00	€ 47 840 000,00	€ 48 796 800,00	€ 1 463 904,00
Partitori	€ 802 641,00	0,62	€ 497 637,42	€ 507 590,17	€ 15 227,71
Pozzi	€ 10 286 082,62	0,67	€ 6 891 675,36	€ 7 029 508,86	€ 210 885,27
Serbatoi	€ 149 352 654,45	0,63	€ 94 092 172,30	€ 95 974 015,75	€ 2 879 220,47
Sollevamenti	€ 9 135 463,17	0,69	€ 6 303 469,59	€ 6 429 538,98	€ 192 886,17
Sorgenti	€ 9 143 727,16	0,62	€ 5 669 110,84	€ 5 782 493,06	€ 173 474,79
TOTALE INFRASTRUTTURE ACQUEDOTTISTICHE			€ 391 252 372,90	€ 399 077 420,36	€ 11 972 322,61

Regione Calabria

Dipartimento 4 - Bilancio e Patrimonio

Settore 4 - Demanio e Patrimonio Immobiliare

Inventario dei Beni Demaniali e Patrimoniali - Anno 2014
18 - Beni (Consorzi Sviluppo Industriale)
in corso d'inventariazione "Fabbricati"



Elenco Fabbricati non Inventariati

Regione Calabria
Dipartimento Bilancio e Patrimonio
Settore 4 Demanio e Patrimonio Immobiliare

Prov	Comune	Indirizzo	Partita	Foglio	articell	Sub	Piano	Classe	Vani/mc	Mq	Valore Presunto	DESTINAZIONE D'USO
CS	Bisignano	Media Valle Crati							?			Consorzio per lo sviluppo industriale di Cosenza
CS	Cassano allo Jonio								?			Centro Lattiero-Caseario - da alienare (oneroso)
CS	Castrovillari	Piana di Cammarata							?			Consorzio per lo sviluppo industriale di Cosenza
CS	Corigliano Calabro	Schiavonea								3300000	€ 51.650.379,00	Consorzio per lo sviluppo industriale di Cosenza
CS	Cosenza	via degli Stadi								4200	€ 876.491,28	struttura c.a. 6 p.f.t. incompiuta (interrato occupato abusivamente dall'IPSIA) - attualmente inutilizzata
CS	Cosenza	via degli Stadi								4000	€ 626.065,20	palestra in corso di esecuzione (IPSIA) senza autorizzazione regionale
CS	Cosenza	via degli Stadi					2			7000	€ 10.956.141,00	detenuta senza titolo da scuola IPSIA
CS	Cosenza	via degli Stadi					2			1800	€ 3.380.752,08	concessa in uso non oneroso all'A.Fo.R.
CS	Cosenza	via Medaglia d'Oro n.42		14	305/54		T		?			acquisto atto Francesco Stancati del 13/4/1965 - mq.239
CS	Mangone e Figline Venatura	Piamo Lago								1390000	€ 21.755.765,70	Consorzio per lo sviluppo industriale di Cosenza
CS	Mongrassano						T		1,0			ex casello idraulico - magazzino ? demolito ?
CS	Mongrassano						1		4,0			ex casello idraulico - alloggio
CS	Paola	scalo ferroviario					T		6,0			n.2 vani magazzini+4 vani abitabili
CS	Paola	scalo ferroviario					1		5,0			alloggio 5 vani + accessori
CS	Praia a Mare	loc. Gelsi								3000	€ 939.097,80	utilizzo attuale sconosciuto - ex stazione di pompaggio
CS	Rossano	Sant'Irene							?			Consorzio per lo sviluppo industriale di Cosenza
CS	S. Marco Argentano	Follone								1360000	€ 14.190.811,20	Consorzio per lo sviluppo industriale di Cosenza
CS	S.Giorgio Albanese								?			Oleificio da alienare (oneroso) a Cooperative detentori - LR 10/2000
CS	S.Giovanni in Fiore								?			Capannoni agricoli da alienare (oneroso) a Cooperative detentori - LR 10/2000
CS	Spezzano della Sila								?			Capannoni agricoli da alienare (oneroso) a Cooperative detentori - LR 10/2000
20											€ 104.375.503,26	
CZ	Borgia								?			Oleificio da alienare (oneroso) a Cooperative detentori - LR 10/2000
CZ	Catanzaro	loc. Fiumarella							?			ex casello idraulico
CZ	Catanzaro	via Giuseppe Schipani n.6	14719	40	117	2	S1		?			acquisto atto Piervincenzo Cosco del 16/7/71 reg.to n.17308/71 - mq.206

Prov	Comune	Indirizzo	Partita	Foglio	articell	Sub	Piano	Classe	Vani/mc	Mq	Valore Presunto	DESTINAZIONE D'USO
CZ	Catanzaro	via Giuseppe Schipani n.6	14719	40	117	2	T		?			acquisto atto Piervincenzo Cosco del 16/7/71 reg.to n.17308/71 - mq.320
CZ	Catanzaro	via Milano n.??		38	78		1			251,12	€ 733.681,63	garage regionale - Dipartimento Trasporti
CZ	Catanzaro	via Milano n.??		38	77		T			24	€ 45.076,69	archivi regionali - Dipartimento Trasporti
CZ	Catanzaro	via Milano n.28		38	77		T			45,13	€ 113.004,77	uffici regionali - Dipartimento Trasporti - 15 vani
CZ	Catanzaro	via Giuseppe Schipani n.6	14719	40	117	2	2		?			acquisto atto Piervincenzo Cosco del 16/7/71 reg.to n.17308/71 - mq.142
CZ	Curinga	Torre Mezza Praia							?			ex casello idraulico (ex abitazione Mercuri)
CZ	Curinga	Piano delle Aie							?			ex casello idraulico (ex abitazione Bianca)
CZ	Curinga	Acconia							?			ex casello idraulico
CZ	Gizzeria Lido	Zinnavo							?			ex casello idraulico
CZ	Lamezia Terme	centro abitato S.Eufemia							?			uffici e magazzini
CZ	Lamezia Terme	centro abitato S.Eufemia							?			ex casello idraulico (ex abitazione Aversa)
CZ	Lamezia Terme	S.Pietro Lametino							?			ex casello idraulico - fabbricato ? diroccato ?
CZ	Lamezia Terme	Marina di Maida								10860000	€ 146.293.281,35	Consorzio per lo sviluppo industriale di Lamezia Terme
CZ	Settingiano								?			Oleificio da alienare (oneroso) a Cooperative detentori - LR 10/2000
CZ	Soveria Simeri								?			Oleificio da alienare (oneroso) a Cooperative detentori - LR 10/2000
18											€ 147.185.044,44	
KR	Cirò								?			Oleificio da alienare (oneroso) a Cooperative detentori - LR 10/2000
KR	Cirò Marina								?			Distilleria di alcool etilico
KR	Crotone								?			Capannoni agricoli da alienare (oneroso) a Cooperative detentori - LR 10/2000
KR	Crotone	Passovecchio								7920000	€ 82.640.606,40	Consorzio per lo sviluppo industriale di Crotone
KR	Crucoli								?			Oleificio da alienare (oneroso) a Cooperative detentori - LR 10/2000
KR	Melissa								?			Capannoni agricoli da alienare (oneroso) a Cooperative detentori - LR 10/2000
KR	Scandale								?			Capannoni agricoli da alienare (oneroso) a Cooperative detentori - LR 10/2000
KR	Strongoli								?			Capannoni agricoli da alienare (oneroso) a Cooperative detentori - LR 10/2000
8											€ 82.640.606,40	
RC	Gioia Tauro - Rosarno - S.Ferdinando	Area Porto di Gioia Tauro								14830000	€ 216.639.428,04	Consorzio per lo sviluppo industriale di Reggio Calabria
RC	Locri								?			Oleificio da alienare (oneroso) a Cooperative detentori - LR 10/2000

Prov	Comune	Indirizzo	Partita	Foglio	articell	Sub	Piano	Classe	Vani/mc	Mq	Valore Presunto	DESTINAZIONE D'USO
RC	Monasterace								?			Oleificio da alienare (oneroso) a Cooperative detentori - LR 10/2000
RC	Reggio Calabria	via F. Fiorentino n.7							1,0			acquisto atto Antonio Giunta del 12/4/1966 reg.to n.32446/6 - mq.48
RC	Reggio Calabria	via F. Fiorentino n.7	5764	126	112				17,0			acquisto atto Antonio Giunta del 12/4/1966 reg.to n.32446/6 - mq.440
RC	Reggio Calabria	rione Modena					T			1089,52	€ 397.897,82	magazzino deposito scorte in uso So.Ri.Cal ' circa 1000 mq.
RC	Reggio Calabria								?			Centrale Latte - detenuta Consorzio Produttori Latte di RC - da alienare (oneroso)
RC	Saline Ioniche								?			Consorzio per lo sviluppo industriale di Reggio Calabria
RC	Torre Lupo	Gebbione, Arangea, S.Gregorio, S.Leo							?			Consorzio per lo sviluppo industriale di Reggio Calabria
RC	Villa S.Giovanni e Campo Calabro								?			Consorzio per lo sviluppo industriale di Reggio Calabria
10											€ 217.037.325,86	
varie	vari Comuni	vari									€ 1.565.163.000,00	vari fabbricati-acquedotti-strade-in uso So.Ri.Cal. - non inventariati
varie	vari Comuni	vari							?			non inventariati
2											€ 1.565.163.000,00	
VV	Vibo Valentia	Valle del Mesima								1500000	€ 15.651.630,00	Consorzio per lo sviluppo industriale di Vibo Valentia
VV	Vibo Valentia	Aeroporto							?			Consorzio per lo sviluppo industriale di Vibo Valentia
VV	Vibo Valentia	Porto Salvo							?			Consorzio per lo sviluppo industriale di Vibo Valentia
3											€ 15.651.630,00	
61											€ 2.132.053.109,96	

Regione Calabria

Dipartimento 4 - Bilancio e Patrimonio

Settore 4 - Demanio e Patrimonio Immobiliare

Inventario dei Beni Demaniali e Patrimoniali - Anno 2014
19 - Beni (Consorzi Sviluppo Industriale)
in corso d'inventariazione "Terreni"



Elenco Terreni non Inventariati

Regione Calabria
Dipartimento Bilancio e Patrimonio
Settore 4 Demanio e Patrimonio Immobiliare

Prov.	Comune	indirizzo	Foglio	Particella	Coltura	ha	a	ca	Valore presunto di mercato	Provenienza	Destinazione d'uso
CS						0	0	0			terreni in gestione ARSA
CS	Cosenza	via degli Stadi				4	60	0	€ 17.008.104,60		terreno libero circa 32,6 Ha-resto occupato edifici A.Fo.R.-IPSI A-struttura - per circa 13,6 Hac.a.6 pft
CS	Praia a Mare	Falconara					0	0	€ 0,00	"Nucleo Sviluppo Ind.Golfo Policastro Legge 2/11/1989, n.28 della Regione Basilicata e decreto Presidente GR n.55 del 31/1/1990 "	utilizzo attuale sconosciuto - ex stazione di pompaggio
CS	Praia a Mare	Falconara					12	0	€ 62.606,52	"Nucleo Sviluppo Ind.Golfo Policastro Legge 2/11/1989, n.28 della Regione Basilicata e decreto Presidente GR n.55 del 31/1/1990 "	utilizzo attuale sconosciuto - ex stazione di pompaggio
CS	Praia a Mare	Falconara					40	0	€ 208.688,40	"Nucleo Sviluppo Ind.Golfo Policastro Legge 2/11/1989, n.28 della Regione Basilicata e decreto Presidente GR n.55 del 31/1/1990 "	utilizzo attuale sconosciuto - ex stazione di pompaggio
CS	Praia a Mare	loc. Gelsi					30	0	€ 156.516,30	"Nucleo Sviluppo Ind.Golfo Policastro Legge 2/11/1989, n.28 della Regione Basilicata e decreto Presidente GR n.55 del 31/1/1990 "	utilizzo attuale sconosciuto - ex stazione di pompaggio
CS	Vari Comuni					43630	99	62	€ 227.632.069,68	DM 5/3/75 Min.Finanze e Min.Agricoltura	terreni in gestione A.Fo.R.
7									€ 245.067.985,50		
CZ	Carlopoli	azienda Acque del Signore				111	29	14			
CZ	Decollatura	azienda Acque del Signore				111	29	14			
CZ	Gimigliano	azienda Acque del Signore				111	29	14			
CZ	Soveria Mannelli	azienda Acque del Signore				111	29	14	€ 580.630,60	Cellulosa Calabria-D.M. Economia e Finanze 6/2/2003	concessione a titolo gratuito all'A.Fo.R. d.g.r. n.637 del 26/8/2003 e convenzione rep.831 del 16/9/03
4									€ 580.630,60		
11									€ 245.648.616,10		

REGIONE CALABRIA

CONTO GENERALE DEL PATRIMONIO - ANNO 2014

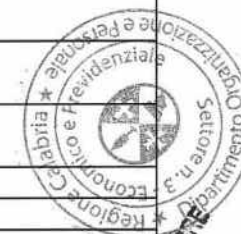
ATTIVITA' PATRIMONIALI - BENI MOBILI

Categoria	Consistenza al 01/01/2014	Variazione in aumento	Variazione in diminuzione	Consistenza al 31/12/2014
Inventario Mobili, arredi, macchine per ufficio ed attrezzature varie- risultanti al Settore Economato	1.708.628,50	372.149,00		2.080.777,50
Mobili, arredi, macchine per ufficio ed attrezzature varie risultante dagli acquisti registrati in Contabilità (1)	2.453.708,92		-639.318,70	1.814.390,22
Totale beni mobili arredi, macchine per ufficio ed attrezzature varie	4.162.337,42	372.149,00	-639.318,70	3.895.167,72
Automezzi (2)	5.473.370,00	3.407.769,36	0,00	8.881.139,36
Totale Generale	9.635.707,42	3.779.918,36	-639.318,70	12.776.307,08
Fondo ammortamento beni mobili arredi, macchine per ufficio ed attrezzature varie			-415.837,92	-415.837,92
Fondo ammortamento automezzi			-4.204.123,88	-4.204.123,88
Totale Fondo Ammortamento beni mobili				-4.619.961,80
Valore Beni Mobili al netto del Fondo ammortamento				8.156.345,28

1) Diminuzione del valore dei software per corretta contabilizzazione degli ammortamenti

2) Per variazioni per rettifica dei valori non comunicati nell'anno 2013

Consistenza al 01/01/2014 per come risulta dall'inventario del settore Economato	Consistenza al 01/01/2014 Risultante dagli acquisti registrati in Contabilità Economica	Consistenza al 01/01/2014	Dipartimento	Variazioni in Aumento anno 2014		Variazioni in Diminuzione	Valore comunicato dal settore Economato 2014	Consistenza al 31/12/2014
				comunicate dal settore economato	di cui liquidati in Contabilità Economica 2014			
€ 1.708.628,50		€ 4.162.337,42		€ 372.149,00			€ 2.080.777,50	€ 3.895.167,72
	€ 2.453.708,92					€ 639.318,70		
	€ 22.143,00		PRESIDENZA					
			Settore 2				€ 409.994,59	
			Settore 3				€ 131.987,21	
			Settore 5				€ 15.270,25	
			PROGRAMMAZIONE					
			D.G.				€ 4.344,00	
			UOA				€ 25.337,43	
			Settore 1				€ 15.186,87	
			Settore 2				€ 47.439,65	
			Settore 3				€ 3.299,27	
			BILANCIO E PATRIMONIO					
			Settore 2				€ 156.823,19	
	€ 1.138.201,41		AGRICOLTURA					
			Settore 1				€ 9.166,40	
			Settore 3				€ 6.347,00	
	€ 808.201,58		ORGANIZZAZIONE E PERSONALE					
			Settore 1				€ 51.877,67	
			Settore 3				€ 86.985,60	
			Settore 4				€ 498.356,95	
	€ 19.795,60		URBANISTICA					
	€ 311.669,25		LL.PP.					
			Tutti i settori				€ 418.169,39	
	€ 53.818,09		CULTURA					
	€ 85.080,00		TURISMO					



DIRIGENTE DISASTRO
 Dott. Giuseppe Longo

			Settore 3			€	1.353,00	
	€	14.799,99	SANITA'					
			Settore 4			€	2.489,00	
			POLITICHE DELL'AMBIENTE					
			Settore 1			€	5.015,00	
			Settore 2			€	47.460,00	
			CONTROLLI					
			D.G.			€	6.388,33	
			Settore 2			€	9.525,45	
			SUA			€	109.089,28	
			AUTORITA' DI AUDIT			€	18.871,97	
AUTOMEZZI		€	5.473.370,00		€	3.407.769,36	€	8.881.139,36
TOTALE GENERALE							€	12.776.307,08
Fondo Ammortamento beni mobili -arredi- macchine per ufficio attrezzature varie					415.837,92		€	415.837,92
Fondo Ammortamento Automezzi					4.204.123,88		€	4.204.123,88
Ammortamento beni mobili							€	4.619.961,80
Valore Beni Mobili al netto del Fondo ammortamento							€	8.156.345,28



IL DIRIGENTE DI SETTORE
 Dott. Giuseppe Longo



REGIONE CALABRIA

allegato n. 2

DIPARTIMENTO 4° - BILANCIO E PATRIMONIO
 Settore n. 2 - RAGIONERIA GENERALE
 Servizio n. 5 - Contabilità - Rendicontazione

ATTIVITA' PATRIMONIALI - BENI MOBILI								
DESCRIZIONE DELLE PARTITE	Consistenza all' 1-1-2014		Variazioni				Consistenza al 31-12-2014	
			in aumento		in diminuzione			
	Quant.	Valore	Quant.	Valore	Quant.	Valore	Quant.	Valore
CATEGORIA I^A								
mobili - arredi - oggetti artistici - macchine da scrivere e da calcolo - computers e relative periferiche - copiatrici - utensili ed attrezzature d'ufficio - ecc.							0	0,00
CATEGORIA II^A								
libri e collezioni di libri - riviste e pubblicazioni periodiche specializzate							0	0,00
CATEGORIA III^A								
strumenti e materiali speciali nonché utensili ed attrezzature non compresi nella precedente categoria							0	0,00
TOTALE CATEGORIE	-	4.162.337,42	0	372.149,00	0	639.318,70	0	3.895.167,72
Automezzi - motomezzi - ecc. parti di ricambio ed accessori in dotazione		5.473.370,00		3.407.769,36				8.881.139,36
TOTALI	0	9.635.707,42		3.779.918,36	0	639.318,70	0	12.776.307,08

REGIONE CALABRIA

CONTO GENERALE DEL PATRIMONIO - ANNO 2014

INVENTARIO ANALITICO DEGLI AUTOMEZZI REGIONALI

1		CZ 354736	CAMPAGNOLA	D	1985	€ 400,00	PROTEZIONE CIVILE
2	R/57/1	CZ 315126	AUTOCARAVAN	D	1983	€ 1.200,00	PROTEZIONE CIVILE
3	R/57/2	CZ 315127	AUTOCARAVAN	D	1983	€ 1.200,00	PROTEZIONE CIVILE
4	R/57/3	CZ 315128	AUTOCARAVAN	D	1983	€ 1.200,00	PROTEZIONE CIVILE
5	R/57/6	CZ 315474	CAMPAGNOLA	D	1983	€ 400,00	PROTEZIONE CIVILE
6	R/57/7	CZ 318666	FIAT 110	D	1984	€ 1.000,00	PROTEZIONE CIVILE
7	R/57/8	CZ 318935	FIAT 90	D	1984	€ 1.000,00	PROTEZIONE CIVILE
8	R/57/9	CZ 324402	FIAT 75 POLISOC.	D	1984	€ 2.200,00	PROTEZIONE CIVILE
9	R/57/10	CZ 325037	AMBULANZA	D	1984	€ 2.200,00	PROTEZIONE CIVILE
10	R/57/11	EC918ER	AMBULANZA	D	1984	€ 2.200,00	PROTEZIONE CIVILE
11	R/57/13	CZ 328495	AUTOBOTTE 180	D	1984	€ 2.200,00	PROTEZIONE CIVILE
12	R/57/14	CZ 328496	AUTOBOTTE 180	D	1984	€ 5.600,00	PROTEZIONE CIVILE
13	R/57/15	CZ 328679	AUTOBOTTE 180	D	1984	€ 5.600,00	PROTEZIONE CIVILE
14	R/57/16	CZ 3785	RIMORCHIO DIST		1984	€ 1.300,00	PROTEZIONE CIVILE
15	R/57/17	CZ 3786	RIMORCHIO DIST		1984	€ 1.300,00	PROTEZIONE CIVILE
16	R/57/18	CZ 3784	RIMORCHIO DIST		1984	€ 1.300,00	PROTEZIONE CIVILE
17	R/57/19	CZ 3787	RIMORCHIO DIST		1984	€ 1.300,00	PROTEZIONE CIVILE
18	R/57/20	CZ 3717	RIMORCHIO DIST		1984	€ 1.300,00	PROTEZIONE CIVILE
19	R/57/21	CZ 333925	UNIMOG	D	1984	€ 2.500,00	PROTEZIONE CIVILE
20	R/57/23	CZ 335577	CAMPAGNOLA	D	1984	€ 400,00	PROTEZIONE CIVILE
21	R/57/24	CZ 335578	CAMPAGNOLA	D	1984	€ 400,00	PROTEZIONE CIVILE
22	R/57/25	CZ 335579	CAMPAGNOLA	D	1984	€ 400,00	PROTEZIONE CIVILE
23	R/57/28	CZ 3491	rimorchio		1985	€ 250,00	PROTEZIONE CIVILE
24	R/57/29	AB 89743	rimorchio		1985	€ 250,00	PROTEZIONE CIVILE

25	R/57/30	CZ 3493	rimorchio		1985	€ 250,00	PROTEZIONE CIVILE
26	R/57/31	CZ 3494	ROULOTTES		1985	€ 550,00	PROTEZIONE CIVILE
27	R/57/32	CZ 3495	ROULOTTES		1985	€ 550,00	PROTEZIONE CIVILE
28	R/57/33	CZ 3496	rimorchio		1985	€ 250,00	PROTEZIONE CIVILE
29	R/57/43	telaio 22/13	cellula fotoelettrica		1984	€ 180,00	PROTEZIONE CIVILE
30	R/57/44	telaio 22/14	cellula fotoelettrica		1984	€ 180,00	PROTEZIONE CIVILE
31	R/57/46	tel 8677	Rimorchietto		1984	€ 130,00	PROTEZIONE CIVILE
32	R/57/47	tel 8686	Rimorchietto		1984	€ 130,00	PROTEZIONE CIVILE
33	R/57b/3	CZ 349782	MAGIRUS	D	1985	€ 3.200,00	PROTEZIONE CIVILE
34	R/57b/4	CZ 349783	MAGIRUS	D	1985	€ 3.200,00	PROTEZIONE CIVILE
35	R/57b/5	CZ 349784	MAGIRUS	D	1985	€ 3.200,00	PROTEZIONE CIVILE
36	R/57b/6	CZ 349785	MAGIRUS	D	1985	€ 3.200,00	PROTEZIONE CIVILE
37	R/57b/7	CS 541 FB	BARIBBI AUT.	D	1985	€ 4.500,00	PROTEZIONE CIVILE
38	R/57b/8	CZ 349887	BARIBBI AUT.	D	1985	€ 4.500,00	PROTEZIONE CIVILE
39	R/57b/9	BL 437 LE	BARIBBI AUT.	D	1985	€ 4.500,00	PROTEZIONE CIVILE
40	R/57b/10	tel.E00200	Prinoths gatto delle nevi			€ 7.000,00	PROTEZIONE CIVILE
41	R/57b/11	tel.E00300	Prinoths gatto delle nevi			€ 7.000,00	PROTEZIONE CIVILE
42	R/57b/12	tel. E00400	Prinoths gatto delle nevi			€ 7.000,00	PROTEZIONE CIVILE
43	R/57b/13	CZ 174544	FIAT 130 NC	D	1976	€ 700,00	PROTEZIONE CIVILE
44	R/57b/16	CZ 335344	AUTOCARAVAN	D	1984	€ 1.100,00	PROTEZIONE CIVILE
45	R/57b/17	AE 172 PA	Motrice Eurotech	D	1995	€ 28.000,00	PROTEZIONE CIVILE
46	R/57b/18	CZ AA 711	Pala Fiat-Hitachi	D	1995	€ 22.000,00	PROTEZIONE CIVILE
47	R/57b/19	966	TURBONEVE	D	1996	€ 3.000,00	PROTEZIONE CIVILE
48	R/57b/20	matr. 71105	Motofaro flash 200	M	1996	€ 250,00	PROTEZIONE CIVILE

49	R/57b/28	matr. 79105	Motofaro flash 200	M	1996	€ 250,00	PROTEZIONE CIVILE
50	R/57b/29	matr. 80105	Motofaro flash 200	M	1996	€ 250,00	PROTEZIONE CIVILE
51	R/58/5	566899	m.p.idrovora 600l.	B	1996	€ 150,00	PROTEZIONE CIVILE
52	R/58/6	539925	m.p.idrovora 2000l.	D	1996	€ 500,00	PROTEZIONE CIVILE
53	R/58/7	539926	m.p.idrovora 2000l.	D	1996	€ 500,00	PROTEZIONE CIVILE
54	R/58/8	539927	m.p.idrovora 2000l.	D	1996	€ 500,00	PROTEZIONE CIVILE
55	R/58/9	539928	m.p.idrovora 2000l.	D	1996	€ 500,00	PROTEZIONE CIVILE
56	R/58/10	539929	m.p.idrovora 2000l.	D	1996	€ 500,00	PROTEZIONE CIVILE
57	R/58/11	CZ 5931	Carrello Ellebi		1996	€ 350,00	PROTEZIONE CIVILE
58	R/58/12	18682	m.p.idrovora10.000	D	1996	€ 2.000,00	PROTEZIONE CIVILE
59	R/58/13	CZ 5932	Carrello Ellebi		1996	€ 350,00	PROTEZIONE CIVILE
60	R/58/14	18687	m.p.idrovora10.000	D	1996	€ 350,00	PROTEZIONE CIVILE
61	R/58/15	956	Vomere su CZ 886		1995	€ 1.500,00	PROTEZIONE CIVILE
62	R/58/16	957	Vomere su CZ 887		1995	€ 1.500,00	PROTEZIONE CIVILE
63	R/58/17	958	Vomere su CZ 888		1995	€ 1.500,00	PROTEZIONE CIVILE
64	R/58/18	BA 251 MC	ALFA 146 TD	D	1998	€ 400,00	PROTEZIONE CIVILE
65	R/58/19	BA 252 MC	ALFA 146	B	1998	€ 400,00	PROTEZIONE CIVILE
66	R/58/20	BA 291 MH	FIAT Punto 85	B	1998	€ 400,00	PROTEZIONE CIVILE
67	R/58/21	BA 292 MH	FIAT Punto 85	B	1998	€ 400,00	PROTEZIONE CIVILE
68	R/58/22	AB 04195	SEMIRIMORCHIO		1999	€ 8.000,00	PROTEZIONE CIVILE
69	R/58/23	AA29897	Carrello Ellebi		1999	€ 600,00	PROTEZIONE CIVILE
70	R/58/24	AA29898	Carrello Ellebi		1999	€ 600,00	PROTEZIONE CIVILE
71	R/58/25	AA29899	Carrello Ellebi		1999	€ 600,00	PROTEZIONE CIVILE
72	R/58/26	ZA 809 CD	LAND ROVER 110	D	2001	€ 5.000,00	PROTEZIONE CIVILE

73	R/58/27	ZA 810 CD	LAND ROVER 90	D	2001	€ 4.500,00	PROTEZIONE CIVILE
74	R/58/28	ZA 811 CD	LAND ROVER 90	D	2001	€ 4.500,00	PROTEZIONE CIVILE
75	R/58/29	ZA 812 CD	LAND ROVER 90	D	2001	€ 4.500,00	PROTEZIONE CIVILE
76	R/58/30	ZA 813 CD	LAND ROVER 90	D	2001	€ 4.500,00	PROTEZIONE CIVILE
77	R/58/31	CZ 354748	CAMPAGNOLA	D	1985	€ 400,00	PROTEZIONE CIVILE
78	R/58/33	CZ 336228	FIAT 180	D	1985	€ 3.000,00	PROTEZIONE CIVILE
79	R/58/34	3254699001	gruppo elet. Mosa			€ 5.800,00	PROTEZIONE CIVILE
80	R/58/36	CZ 456181	FIAT 40.10	D	1989	€ 4.200,00	PROTEZIONE CIVILE
81	R/58/37	CZ 456182	FIAT 40.10	D	1989	€ 4.200,00	PROTEZIONE CIVILE
82	R/58/38	CZ 456183	FIAT 40.10	D	1989	€ 4.200,00	PROTEZIONE CIVILE
83	R/58/39	CZ 456184	FIAT 80.14	D	1989	€ 8.500,00	PROTEZIONE CIVILE
84	R/58/40	CZ 456185	FIAT 80.14	D	1989	€ 8.500,00	PROTEZIONE CIVILE
85	R/58/41	CZ 456186	FIAT 80.14.1	D	1989	€ 8.500,00	PROTEZIONE CIVILE
86	R/58/42	CZ 456188	FIAT 80.14.1	D	1989	€ 8.500,00	PROTEZIONE CIVILE
87	R/58/43	CZ 211467	FIAT 75 PC	D	1978	€ 800,00	PROTEZIONE CIVILE
88	R/58/44	CZ 211468	FIAT 75 PC	D	1978	€ 800,00	PROTEZIONE CIVILE
89	R/58/45	CZ 211469	FIAT 75 PC	D	1978	€ 800,00	PROTEZIONE CIVILE
90	R/58/46	CZ 265875	OM 75	D	1981	€ 800,00	PROTEZIONE CIVILE
91	R/58/47	EC917ER	FIAT 75 PC	D	1983	€ 900,00	PROTEZIONE CIVILE
92	R/58/49	CZ 302308	FIAT 75 PC	D	1983	€ 900,00	PROTEZIONE CIVILE
93	R/58/50	CZ 302309	FIAT 75 PC	D	1983	€ 900,00	PROTEZIONE CIVILE
94	R/58/51	CZ 570837	OM 75	D	1981	€ 900,00	PROTEZIONE CIVILE
95	R/58/52	AN 447 JH	OM 75	D	1981	€ 900,00	PROTEZIONE CIVILE
96	R/58/53	AM 048 DW	PANDA 4X4	B	1996	€ 400,00	PROTEZIONE CIVILE

97	R/58/57	CS 326187	FIAT 190.38C	D	1984	€ 3.500,00	PROTEZIONE CIVILE
98	R/58/58	CS 293844	FIAT 110	D	1983	€ 900,00	PROTEZIONE CIVILE
99	R/58/59	ZA 691 WM	LAND ROVER	D	2004	€ 6.500,00	PROTEZIONE CIVILE
100	R/58/60	ZA 692 WM	LAND ROVER	D	2004	€ 6.500,00	PROTEZIONE CIVILE
101	R/58/61	ZA 693 WM	LAND ROVER	D	2004	€ 6.500,00	PROTEZIONE CIVILE
102	R/58/62	CM 029 SG	Motrice Iveco	D	2004	€ 38.000,00	PROTEZIONE CIVILE
103	R/58/63	CM 246 SG	AUTOCARRO Iveco	D	2004	€ 38.000,00	PROTEZIONE CIVILE
104	R/58/64	CM 257 SG	AUTOBOTTE 150	D	2004	€ 30.000,00	PROTEZIONE CIVILE
105	R/58/65	CM 269 SG	AUTOBOTTE 150	D	2004	€ 30.000,00	PROTEZIONE CIVILE
106	R/58/66	AC 52731	SEMIRIMORCHIO		2004	€ 10.000,00	PROTEZIONE CIVILE
107	R/58/67	AC 52732	SEMIRIMORCHIO		2004	€ 10.000,00	PROTEZIONE CIVILE
108	R/58/68	ACY 412	Bob Cat	D	2004	€ 12.000,00	PROTEZIONE CIVILE
109	R/58/69	AEP938	PALA GOMMATA	D	2004	€ 22.000,00	PROTEZIONE CIVILE
110	R/58/70	AC 52798	SEMIRIMORCHIO		2004	€ 12.000,00	PROTEZIONE CIVILE
111	R/58/71	CZ 314854	FIAT 60/10C	D	1984	€ 400,00	PROTEZIONE CIVILE
112	R/58/72	CN 350 MY	156 Sportwagon	D	2004	€ 2.500,00	PROTEZIONE CIVILE
113	R/58/73	CN 575 NA	A.R. 166 3.0	B	2004	Fuori Uso	PROTEZIONE CIVILE
114	R/58/74	226V5FZ10527	MULETTO		2004	€ 40.000,00	PROTEZIONE CIVILE
115	R/58/75	CS 093 XW	Mitsubishi L200	D	2005	€ 7.000,00	PROTEZIONE CIVILE
116	R/58/76	CS 094 XW	Mitsubishi L200	D	2005	€ 7.000,00	PROTEZIONE CIVILE
117	R/58/77	CS 095 XW	Mitsubishi L200	D	2005	€ 7.000,00	PROTEZIONE CIVILE
118	R/58/78	CS 096 XW	Mitsubishi L200	D	2005	€ 7.000,00	PROTEZIONE CIVILE
119	R/58/79	CS 097 XW	Mitsubishi L200	D	2005	€ 7.000,00	PROTEZIONE CIVILE
120	R/58/80	CW 852 KM	Autobus Iveco Irisbus	D	2005	€ 75.000,00	PROTEZIONE CIVILE

121	R/58/81	AB 89741	semimorchio+cucina da campo		2005	€ 70.000,00	PROTEZIONE CIVILE
122	R/58/82	BC 910 RY	PANDA 4X4	B	1999	€ 600,00	PROTEZIONE CIVILE
123	R/58/83	BC 911 RY	PANDA 4X4	B	1999	€ 600,00	PROTEZIONE CIVILE
124	R/58/84	BC 912 RY	PANDA 4X4	B	1999	€ 600,00	PROTEZIONE CIVILE
125	R/58/85	BC 913 RY	PANDA 4X4	B	1999	€ 600,00	PROTEZIONE CIVILE
126	R/58/86	BC 914 RY	PANDA 4X4	B	1999	€ 600,00	PROTEZIONE CIVILE
127	R/58/88	H177B34400Z	muletto elevatore	D	2002	€ 5.000,00	PROTEZIONE CIVILE
128	R/58/91	DA 331 MG	A.R. 147 jtd mj	D	2006	€ 3.200,00	PROTEZIONE CIVILE
129	R/58/92	DA 334 MG	A.R. 147 jtd mj	D	2006	€ 3.200,00	PROTEZIONE CIVILE
130	R/58/93	DA 389 MG	A.R. 147 jtd mj	D	2006	€ 3.200,00	PROTEZIONE CIVILE
131	R/58/94	DA 390 MG	A.R. 147 jtd mj	D	2006	€ 3.200,00	PROTEZIONE CIVILE
132	R/58/95	CZ 663 MD	PANDA 4X4 mj	D	2006	€ 4.000,00	PROTEZIONE CIVILE
133	R/58/96	CZ 664 MD	PANDA 4X4 mj	D	2006	€ 4.000,00	PROTEZIONE CIVILE
134	R/58/97	ZA 248 TG	Land Rover Defender	D	2004	€ 6.500,00	PROTEZIONE CIVILE
135	R/58/98	CM 560 HG	Fiat Doblò	D	2004	€ 2.500,00	PROTEZIONE CIVILE
136	R/58/99	ZA 889 YT	Toyota Land Cruiser	D	2009	€ 14.000,00	PROTEZIONE CIVILE
137	R/59b/1	ZA 950 YB	Land Rover Defender 90	D	2005	€ 7.500,00	PROTEZIONE CIVILE
138	R/59b/2	ZA 951 YB	Land Rover Defender 90	D	2005	€ 7.500,00	PROTEZIONE CIVILE
139	R/59b/3	ZA 952 YB	Land Rover Defender 90	D	2005	€ 7.500,00	PROTEZIONE CIVILE
140	R/59b/4	ZA 953 YB	Land Rover Defender 90	D	2005	€ 7.500,00	PROTEZIONE CIVILE
141	R/59b/5	ZA 954 YB	Land Rover Defender 90	D	2005	€ 7.500,00	PROTEZIONE CIVILE
142	R/59b/6	ZA 955 YB	Land Rover Defender 90	D	2005	€ 7.500,00	PROTEZIONE CIVILE
143	R/59b/7	ZA 956 YB	Land Rover Defender 90	D	2005	€ 7.500,00	PROTEZIONE CIVILE
144	R/59b/8	ZA 977 VJ	Land Rover Defender 90	D	2005	€ 7.500,00	PROTEZIONE CIVILE

145	R/59b/9	ZA 978 VJ	Land Rover Defender 90	D	2005	€ 7.500,00	PROTEZIONE CIVILE
146	R/59b/10	ZA 979 VJ	Land Rover Defender 90	D	2005	€ 7.500,00	PROTEZIONE CIVILE
147	R/59b/11	ZA 980 VJ	Land Rover Defender 90	D	2005	€ 7.500,00	PROTEZIONE CIVILE
148	R/59b/12	ZA 981 VJ	Land Rover Defender 90	D	2005	€ 7.500,00	PROTEZIONE CIVILE
149	R/59b/13	ZA 982 VJ	Land Rover Defender 90	D	2005	€ 7.500,00	PROTEZIONE CIVILE
150	R/59b/14	ZA 983 VJ	Land Rover Defender 90	D	2005	€ 7.500,00	PROTEZIONE CIVILE
151	R/59b/15	ZA 984 VJ	Land Rover Defender 90	D	2005	€ 7.500,00	PROTEZIONE CIVILE
152	R/59b/16	ZA 985 VJ	Land Rover Defender 90	D	2005	€ 7.500,00	PROTEZIONE CIVILE
153	R/59b/17	ZA 986 VJ	Land Rover Defender 90	D	2005	€ 7.500,00	PROTEZIONE CIVILE
154	R/59b/18	ZA 987 VJ	Land Rover Defender 90	D	2005	€ 7.500,00	PROTEZIONE CIVILE
155	R/59b/19	ZA 988 VJ	Land Rover Defender 90	D	2005	€ 7.500,00	PROTEZIONE CIVILE
156	R/59b/20	ZA 989 VJ	Land Rover Defender 90	D	2005	€ 7.500,00	PROTEZIONE CIVILE
157	R/59b/21	ZA 991 VJ	Land Rover Defender 90	D	2005	€ 7.500,00	PROTEZIONE CIVILE
158	R/59b/22	ZA 992 VJ	Land Rover Defender 90	D	2005	€ 7.500,00	PROTEZIONE CIVILE
159	R/59b/23	ZA 993 VJ	Land Rover Defender 90	D	2005	€ 7.500,00	PROTEZIONE CIVILE
160	R/59b/24	ZA 994 VJ	Land Rover Defender 90	D	2005	€ 7.500,00	PROTEZIONE CIVILE
161	R/59b/25	ZA 995 VJ	Land Rover Defender 90	D	2005	€ 7.500,00	PROTEZIONE CIVILE
162	R/59b/26	ZA 996 VJ	Land Rover Defender 90	D	2005	€ 7.500,00	PROTEZIONE CIVILE
163	R/59b/27	ZA 997 VJ	Land Rover Defender 90	D	2005	€ 7.500,00	PROTEZIONE CIVILE
164	R/59b/28	ZA 998 VJ	Land Rover Defender 90	D	2005	€ 7.500,00	PROTEZIONE CIVILE
165	R/59b/29	ZA 999 VJ	Land Rover Defender 90	D	2005	€ 7.500,00	PROTEZIONE CIVILE
166	R/59b/30	ZA 990 VJ	Land Rover Defender 90	D	2005	€ 7.500,00	PROTEZIONE CIVILE
167	R/59b/32	ZA 213 TZ	Land Rover Defender 90	D	2007	€ 9.000,00	PROTEZIONE CIVILE
168	R/59b/33	ZA 214 TZ	Land Rover Defender 90	D	2007	€ 9.000,00	PROTEZIONE CIVILE

169	R/59b/34	ZA 215 TZ	Land Rover Defender 90	D	2007	€	9.000,00	PROTEZIONE CIVILE
170	R/59b/35	ZA 216 TZ	Land Rover Defender 90	D	2007	€	9.000,00	PROTEZIONE CIVILE
171	R/59b/36	ZA 217 TZ	Land Rover Defender 90	D	2007	€	9.000,00	PROTEZIONE CIVILE
172	R/59b/37	ZA 218 TZ	Land Rover Defender 90	D	2007	€	9.000,00	PROTEZIONE CIVILE
173	R/59b/38	ZA 219 TZ	Land Rover Defender 90	D	2007	€	9.000,00	PROTEZIONE CIVILE
174	R/59b/39	ZA 220 TZ	Land Rover Defender 90	D	2007	€	9.000,00	PROTEZIONE CIVILE
175	R/59b/40	ZA 221 TZ	Land Rover Defender 90	D	2007	€	9.000,00	PROTEZIONE CIVILE
176	R/59b/41	ZA 222 TZ	Land Rover Defender 90	D	2007	€	9.000,00	PROTEZIONE CIVILE
177	R/59b/42	ZA 223 TZ	Land Rover Defender 90	D	2007	€	9.000,00	PROTEZIONE CIVILE
178	R/59b/43	ZA 224 TZ	Land Rover Defender 90	D	2007	€	9.000,00	PROTEZIONE CIVILE
179	R/59b/44	ZA 225 TZ	Land Rover Defender 90	D	2007	€	9.000,00	PROTEZIONE CIVILE
180	R/59b/45	ZA 226 TZ	Land Rover Defender 90	D	2007	€	9.000,00	PROTEZIONE CIVILE
181	R/59b/46	ZA 227 TZ	Land Rover Defender 90	D	2007	€	9.000,00	PROTEZIONE CIVILE
182	R/59b/47	ZA 228 TZ	Land Rover Defender 90	D	2007	€	9.000,00	PROTEZIONE CIVILE
183	R/59b/48	ZA 229 TZ	Land Rover Defender 90	D	2007	€	9.000,00	PROTEZIONE CIVILE
184	R/59b/49	ZA 230 TZ	Land Rover Defender 90	D	2007	€	9.000,00	PROTEZIONE CIVILE
185	R/59b/50	ZA 231 TZ	Land Rover Defender 90	D	2007	€	9.000,00	PROTEZIONE CIVILE
186	R/59b/51	ZA 233 TZ	Land Rover Defender 90	D	2007	€	9.000,00	PROTEZIONE CIVILE
187	R/59b/52	ZA 234 TZ	Land Rover Defender 90	D	2007	€	9.000,00	VIGILI DEL FUOCO CZ
188	R/59b/53	ZA 235 TZ	Land Rover Defender 90	D	2007	€	9.000,00	VIGILI DEL FUOCO CZ
189	R/59b/54	ZA 236 TZ	Land Rover Defender 90	D	2007	€	9.000,00	PROTEZIONE CIVILE
190	R/59b/55	ZA 237 TZ	Land Rover Defender 90	D	2007	€	9.000,00	VIGILI DEL FUOCO CZ
191	R/59b/56	ZA 238 TZ	Land Rover Defender 90	D	2007	€	9.000,00	PROTEZIONE CIVILE
192	R/59b/57	ZA 239 TZ	Land Rover Defender 90	D	2007	€	9.000,00	PROTEZIONE CIVILE

193	R/59b/58	ZA 240 TZ	Land Rover Defender 90	D	2007	€ 9.000,00	VIGILI DEL FUOCO CZ
194	R/59b/59	ZA 241 TZ	Land Rover Defender 90	D	2007	€ 9.000,00	VIGILI DEL FUOCO CZ
195	R/59b/60	ZA 242 TZ	Land Rover Defender 90	D	2007	€ 9.000,00	VIGILI DEL FUOCO CZ
196	R/59b/61	ZA 243 TZ	Land Rover Defender 90	D	2007	€ 9.000,00	VIGILI DEL FUOCO CZ
197	R/59b/62	ZA 244 TZ	Land Rover Defender 90	D	2007	€ 9.000,00	VIGILI DEL FUOCO CZ
198	R/59b/63	ZA 245 TZ	Land Rover Defender 90	D	2007	€ 9.000,00	VIGILI DEL FUOCO CZ
199	R/59b/64	ZA 246 TZ	Land Rover Defender 90	D	2007	€ 9.000,00	VIGILI DEL FUOCO CZ
200	R/59b/68	CZ 336225	IVECO 115	D	1984	€ 2.800,00	PROTEZIONE CIVILE
201	R/59b/69	CZ 474699	FIAT 639	D	1976	€ 400,00	PROTEZIONE CIVILE
202	R/59b/70	ZA 837 TY	Land Rover Defender 90	D	2004	€ 6.500,00	Assoc. Volontariato di P.C.
203	R/59b/71	ZA 838 TY	Land Rover Defender 90	D	2004	€ 6.500,00	Assoc. Volontariato di P.C.
204	R/59b/72	ZA 839 TY	Land Rover Defender 90	D	2004	€ 6.500,00	Assoc. Volontariato di P.C.
205	R/59b/73	ZA 840 TY	Land Rover Defender 90	D	2004	€ 6.500,00	Assoc. Volontariato di P.C.
206	R/59b/74	ZA 841 TY	Land Rover Defender 90	D	2004	€ 6.500,00	Assoc. Volontariato di P.C.
207	R/59b/75	ZA 842 TY	Land Rover Defender 90	D	2004	€ 6.500,00	Assoc. Volontariato di P.C.
208	R/59b/76	ZA 843 TY	Land Rover Defender 90	D	2004	€ 6.500,00	Assoc. Volontariato di P.C.
209	R/59b/77	ZA 844 TY	Land Rover Defender 90	D	2004	€ 6.500,00	Assoc. Volontariato di P.C.
210	R/59b/78	ZA 845 TY	Land Rover Defender 90	D	2004	€ 6.500,00	Assoc. Volontariato di P.C.
211	R/59b/79	ZA 846 TY	Land Rover Defender 110 SW	D	2004	€ 8.000,00	Assoc. Volontariato di P.C.
212	R/59b/80	ZA 847 TY	Land Rover Defender 110 SW	D	2004	€ 8.000,00	Assoc. Volontariato di P.C.
213	R/59b/81	ZA 848 TY	Land Rover Defender 110 SW	D	2004	€ 8.000,00	Assoc. Volontariato di P.C.
214	R/59b/82	ZA 849 TY	Land Rover Defender 110 SW	D	2004	€ 8.000,00	Assoc. Volontariato di P.C.
215	R/59b/83	ZA 962 TY	Land Rover Defender Crew Cab	D	2004	€ 7.500,00	Assoc. Volontariato di P.C.
216	R/59b/84	ZA 963 TY	Land Rover Defender Crew Cab	D	2004	€ 7.500,00	Assoc. Volontariato di P.C.

217	R/59b/85	ZA 964 TY	Land Rover Defender Crew Cab	D	2004	€	7.500,00	Assoc. Volontariato di P.C.
218	R/59b/86	ZA 965 TY	Land Rover Defender Crew Cab	D	2004	€	7.500,00	Assoc. Volontariato di P.C.
219	R/59b/87	ZA 966 TY	Land Rover Defender Crew Cab	D	2004	€	7.500,00	Assoc. Volontariato di P.C.
220	R/59b/88	ZA 967 TY	Land Rover Defender Crew Cab	D	2004	€	7.500,00	Assoc. Volontariato di P.C.
221	R/59b/89	ZA 968 TY	Land Rover Defender Crew Cab	D	2004	€	7.500,00	Assoc. Volontariato di P.C.
222	R/59b/90	ZA 969 TY	Land Rover Defender Crew Cab	D	2004	€	7.500,00	Assoc. Volontariato di P.C.
223	R/59b/91	CK 909 HL	Fiat Panda 4X4	B	2003	€	2.500,00	Assoc. Volontariato di P.C.
224	R/59b/92	CK 911 HL	Fiat Panda 4X4	B	2003	€	2.500,00	Assoc. Volontariato di P.C.
225	R/59b/93	CK 912 HL	Fiat Panda 4X4	B	2003	€	2.500,00	Assoc. Volontariato di P.C.
226	R/59b/94	CK 913 HL	Fiat Panda 4X4	B	2003	€	2.500,00	Assoc. Volontariato di P.C.
227	R/59b/95	CK 914 HL	Fiat Panda 4X4	B	2003	€	2.500,00	Assoc. Volontariato di P.C.
228	R/59b/96	CK 920 HL	Fiat Panda 4X4	B	2003	€	2.500,00	Assoc. Volontariato di P.C.
229	R/59b/97	ZA 241 TG	Land Rover Defender Ambulanza 110 SW	D	2004	€	8.000,00	Assoc. Volontariato di P.C.
230	R/59b/98	ZA 242 TG	Land Rover Defender Ambulanza 110 SW	D	2004	€	8.000,00	Assoc. Volontariato di P.C.
231	R/59b/99	ZA 243 TG	Land Rover Defender Ambulanza 110 SW	D	2004	€	8.000,00	Assoc. Volontariato di P.C.
232	R/59b/100	ZA 252 TG	Land Rover Defender Ambulanza 110 SW	D	2004	€	8.000,00	Assoc. Volontariato di P.C.
233	R/59b/101	ZA 253 TG	Land Rover Defender Ambulanza 110 SW	D	2004	€	8.000,00	Assoc. Volontariato di P.C.
234	R/59b/102	ZA 254 TG	Land Rover Defender Ambulanza 110 SW	D	2004	€	8.000,00	Assoc. Volontariato di P.C.
235	R/59b/103	ZA 255 TG	Land Rover Defender Ambulanza 110 SW	D	2004	€	8.000,00	Assoc. Volontariato di P.C.
236	R/59b/104	CB 032 XG	Mercedes Unimog	D	2004	€	15.000,00	Assoc. Volontariato di P.C.
237	R/59b/105	CM 561 HG	Fiat Ducato	D	2004	€	4.500,00	Assoc. Volontariato di P.C.
238	R/59b/106	CN 405 HV	Iveco 50 C 13	D	2004	€	10.000,00	Assoc. Volontariato di P.C.
239	R/59b/107	CP 870 NJ	Mercedes Printer	D	2004	€	17.000,00	Assoc. Volontariato di P.C.
240	R/59b/108	CP 871 NJ	Mercedes Printer	D	2004	€	17.000,00	Assoc. Volontariato di P.C.

241	R/59b/109	CJ 958 YG	Fiat Scudo	D	2004	€ 4.500,00	Assoc. Volontariato di P.C.
242	R/59b/110	CY 544 BY	Iveco Stralis	D	2005	€ 60.000,00	Assoc. Volontariato di P.C.
243	R/59b/111	DB 316 NE	Fiat Ducato	D	2006	€ 6.000,00	Assoc. Volontariato di P.C.
244	R/59b/112	AB 89741	cucina da campo	D	2005	€ 1.500,00	Assoc. Volontariato di P.C.
245	R/59b/113	AC 80656	cucina da campo		2004	€ 1.500,00	Assoc. Volontariato di P.C.
246	R/59b/114	AC 80657	cucina da campo		2004	€ 1.500,00	Assoc. Volontariato di P.C.
247	R/59b/115	AC 80658	cucina da campo		2004	€ 1.500,00	Assoc. Volontariato di P.C.
248	R/59b/116	AC 80659	cucina da campo		2004	€ 1.500,00	Assoc. Volontariato di P.C.
249	R/59b/117	AC 80660	cucina da campo		2004	€ 1.500,00	Assoc. Volontariato di P.C.
250	R/59b/118	AC 80875	unità mobile logistica		2004	€ -	Assoc. Volontariato di P.C.
251	R/59b/119	AC 52679	Carrello portabarca		2004	€ -	Assoc. Volontariato di P.C.
252	R/59b/120	OT 771502	Gommone Prestige Ranger 720 con Motore Mercury 115	B	2003	€ -	Assoc. Volontariato di P.C.
253	R/59b/121	AC 52680	Carrello portabarca		2004	€ -	Assoc. Volontariato di P.C.
254	R/59b/122	1003579	Motore Honda 225			€ -	Assoc. Volontariato di P.C.
255	R/59b/123	1106430	Motore Honda 10			€ -	Assoc. Volontariato di P.C.
256	R/59b/124	AC 52681	Carrello portabarca		2004	€ -	Assoc. Volontariato di P.C.
257	R/59b/125	1003570	Motore Honda 225			€ -	Assoc. Volontariato di P.C.
258	R/59b/126	1106439	Motore Honda 10			€ -	Assoc. Volontariato di P.C.
259	R/59b/127	AC 52682	Carrello portabarca		2004	€ -	Assoc. Volontariato di P.C.
260	R/59b/128	OT 872077	Gommone Prestige Ranger 720 con Motore Mercury 115	B	2004	€ -	Assoc. Volontariato di P.C.
261	R/59b/129	AC 52683	Carrello portabarca		2004	€ -	Assoc. Volontariato di P.C.
262	R/59b/130	OT 802027	Gommone Prestige Ranger 720 con Motore Mercury 115	B	2004	€ -	Assoc. Volontariato di P.C.
263	R/59b/131	AC 52684	Carrello portabarca		2004	€ -	Assoc. Volontariato di P.C.
264	R/59b/132	OT 872025	Gommone Prestige Ranger 720 con Motore Mercury 115	B	2004	€ -	Assoc. Volontariato di P.C.

265	R/59b/133	AD 57586	Torre Faro		2006	€	800,00	Assoc. Volontariato di P.C.
266	R/59b/134	AD 57587	Torre Faro		2006	€	800,00	Assoc. Volontariato di P.C.
267	R/59b/135	AD 57588	Torre Faro		2006	€	800,00	Assoc. Volontariato di P.C.
268	R/59b/136	AD 57589	Torre Faro		2006	€	800,00	Assoc. Volontariato di P.C.
269	R/59b/137	AD 57590	Torre Faro		2006	€	800,00	Assoc. Volontariato di P.C.
270	R/59b/138	AD 57591	Torre Faro		2006	€	800,00	Assoc. Volontariato di P.C.
271	R/59b/139	AD 57592	Torre Faro		2006	€	800,00	Assoc. Volontariato di P.C.
272	R/59b/140	AD 57593	Torre Faro		2006	€	800,00	Assoc. Volontariato di P.C.
273	R/59b/141	AD 57594	Torre Faro		2006	€	800,00	Assoc. Volontariato di P.C.
274	R/59b/142	AD 57595	Torre Faro		2006	€	800,00	Assoc. Volontariato di P.C.
275	R/59b/143	AD 57596	Torre Faro		2006	€	800,00	Assoc. Volontariato di P.C.
276	R/59b/144	AD 57597	Torre Faro		2006	€	800,00	Assoc. Volontariato di P.C.
277	R/59b/145	AD 57598	Torre Faro		2006	€	800,00	Assoc. Volontariato di P.C.
278	R/59b/146	AD 57599	Torre Faro		2006	€	800,00	Assoc. Volontariato di P.C.
279	R/59b/147	AD 57600	Torre Faro		2006	€	800,00	Assoc. Volontariato di P.C.
280	R/59b/148	AE 00699			2007	€	2.800,00	Assoc. Volontariato di P.C.
281	R/59b/149	AE 00757	roulotte Adria		2007	€	1.600,00	Assoc. Volontariato di P.C.
282	R/59b/150		Carrello portabarca			€	450,00	Assoc. Volontariato di P.C.
283	R/59b/151	M 5808879	Moto d'acqua Bombardier Rotax 717	B	2004	€	3.800,00	Assoc. Volontariato di P.C.
284	R/59b/152		Carrello portabarca			€	450,00	Assoc. Volontariato di P.C.
285	R/59b/153	M 5765928	Moto d'acqua Bombardier Rotax 717	B	2004	€	3.800,00	Assoc. Volontariato di P.C.
286	R/59b/154		Carrello portabarca			€	450,00	Assoc. Volontariato di P.C.
287	R/59b/155	M 5848317	Moto d'acqua Bombardier Rotax 717	B	2004	€	3.800,00	Assoc. Volontariato di P.C.
288	R/59b/156		Carrello portabarca			€	450,00	Assoc. Volontariato di P.C.

289	R/59b/157	M 5809024	Moto d'acqua Bombardier Rotax 717	B	2004	€ 3.800,00	Assoc. Volontariato di P.C.
290	R/59b/158	ZB6 PGA4FA10019112	Rimorchio			€ 250,00	Assoc. Volontariato di P.C.
291	R/59b/159	ZB6 PGA4FA10019108	Rimorchio			€ 250,00	Assoc. Volontariato di P.C.
292	R/59b/160	ZB6 PGA4FA10019107	Rimorchio			€ 250,00	Assoc. Volontariato di P.C.
293	R/59b/161	ZB6 PGA4FA10019106	Rimorchio			€ 250,00	Assoc. Volontariato di P.C.
294	R/59b/162	ZB6 PGA4FA10019093	Rimorchio			€ 250,00	Assoc. Volontariato di P.C.
295	R/59b/163	1098	Gruppo elettrogeno tipo BS 80 SME - 3 CE da 6,4 kw			€ 500,00	Assoc. Volontariato di P.C.
296	R/59b/164	1101	Gruppo elettrogeno tipo BS 80 SME - 3 CE da 6,4 kw			€ 500,00	Assoc. Volontariato di P.C.
297	R/59b/165	1102	Gruppo elettrogeno tipo BS 80 SME - 3 CE da 6,4 kw			€ 500,00	Assoc. Volontariato di P.C.
298	R/59b/166	1099	Gruppo elettrogeno tipo BS 80 SME - 3 CE da 6,4 kw			€ 500,00	Assoc. Volontariato di P.C.
299	R/59b/167	1095	Gruppo elettrogeno tipo BS 80 SME - 3 CE da 6,4 kw			€ 500,00	Assoc. Volontariato di P.C.
300	R/59b/168	1096	Gruppo elettrogeno tipo BS 80 SME - 3 CE da 6,4 kw			€ 500,00	Assoc. Volontariato di P.C.
301	R/59b/169	1092	Gruppo elettrogeno tipo BS 80 SME - 3 CE da 6,4 kw			€ 500,00	Assoc. Volontariato di P.C.
302	R/59b/170	1094	Gruppo elettrogeno tipo BS 80 SME - 3 CE da 6,4 kw			€ 500,00	Assoc. Volontariato di P.C.
303	R/59b/171	1097	Gruppo elettrogeno tipo BS 80 SME - 3 CE da 6,4 kw			€ 500,00	Assoc. Volontariato di P.C.
304	R/59b/172	1093	Gruppo elettrogeno tipo BS 80 SME - 3 CE da 6,4 kw			€ 500,00	Assoc. Volontariato di P.C.
305	R/59b/173	1103	Gruppo elettrogeno tipo BS 120 SME - 3 CE da 9,6 kw			€ 600,00	Assoc. Volontariato di P.C.
306	R/59b/174	408903	Gruppo elettrogeno BAI TECNICA H300 IMI			€ 750,00	Assoc. Volontariato di P.C.
307	R/59b/175	ZEBLBC1964AA26848	Carrello trasporto			€ 250,00	Assoc. Volontariato di P.C.
308	R/59b/176	320604001370	Carrello sollevatore H78D			€ 2.500,00	Assoc. Volontariato di P.C.
309	R/59b/177	1142987	Carrello sollevatore DI 30 CZ			€ 2.500,00	Assoc. Volontariato di P.C.
310	R/59b/178	1155477	Carrello sollevatore D 140 C			€ 2.500,00	Assoc. Volontariato di P.C.
311	R/59b/179	EN 958 HX	ISUZU	D	2012	€ 60.000,00	PROTEZIONE CIVILE
312	R/59b/180	EN 959 HX	ISUZU	D	2012	€ 60.000,00	PROTEZIONE CIVILE

313	R/59b/181	EN 960 HX	ISUZU	D	2012	€ 60.000,00	PROTEZIONE CIVILE
314	R/59b/182	EN 961 HX	ISUZU	D	2012	€ 60.000,00	PROTEZIONE CIVILE
315	R/59b/183	EN 962 HX	ISUZU	D	2012	€ 60.000,00	PROTEZIONE CIVILE
316	R/59b/184	EN 963 HX	ISUZU	D	2012	€ 60.000,00	PROTEZIONE CIVILE
317	R/59b/185	EN 964 HX	ISUZU	D	2012	€ 60.000,00	PROTEZIONE CIVILE
318	R/59b/186	EN 965 HX	ISUZU	D	2012	€ 60.000,00	PROTEZIONE CIVILE
319	R/59b/187	EN 966 HX	ISUZU	D	2012	€ 60.000,00	PROTEZIONE CIVILE
320	R/59b/188	EN 967 HX	ISUZU	D	2012	€ 60.000,00	PROTEZIONE CIVILE
321	R/59b/189	EN 968 HX	ISUZU	D	2012	€ 60.000,00	PROTEZIONE CIVILE
322	R/59b/190	EN 969 HX	ISUZU	D	2012	€ 60.000,00	PROTEZIONE CIVILE
323	R/59b/191	EN 970 HX	ISUZU	D	2012	€ 60.000,00	PROTEZIONE CIVILE
324	R/59b/192	EN 971 HX	ISUZU	D	2012	€ 60.000,00	PROTEZIONE CIVILE
325	R/59b/193	EN 972 HX	ISUZU	D	2012	€ 60.000,00	PROTEZIONE CIVILE
326	R/59b/194	EN 973 HX	ISUZU	D	2012	€ 60.000,00	PROTEZIONE CIVILE
327	R/59b/195	EN 974 HX	ISUZU	D	2012	€ 60.000,00	PROTEZIONE CIVILE
328	R/59b/196	EN 975 HX	ISUZU	D	2012	€ 60.000,00	PROTEZIONE CIVILE
329	R/59b/197	EN 976 HX	ISUZU	D	2012	€ 60.000,00	PROTEZIONE CIVILE
330	R/59b/198	EN 977 HX	ISUZU	D	2012	€ 60.000,00	PROTEZIONE CIVILE
331	R/59b/199	DR 474 CK	IVECO 140 E 24 NW/28	D	2012	€ 110.000,00	PROTEZIONE CIVILE
332	R/59b/200	DR 475 CK	IVECO 140 E 24 NW/28	D	2012	€ 110.000,00	PROTEZIONE CIVILE
333	R/59b/201	DR 476 CK	IVECO 140 E 24 NW/28	D	2012	€ 110.000,00	PROTEZIONE CIVILE
334	R/59b/202	DR 477 CK	IVECO 140 E 24 NW/28	D	2012	€ 110.000,00	PROTEZIONE CIVILE
335	R/59b/203	DR 478 CK	IVECO 140 E 24 NW/28	D	2012	€ 110.000,00	PROTEZIONE CIVILE
336	R/59b/204	DR 479 CK	IVECO 140 E 24 NW/28	D	2012	€ 110.000,00	PROTEZIONE CIVILE

337	R/59b/205	DR 480 CK	IVECO 140 E 24 NW/28	D	2012	€ 110.000,00	PROTEZIONE CIVILE
338	R/59b/206	DR 481 CK	IVECO 140 E 24 NW/28	D	2012	€ 110.000,00	PROTEZIONE CIVILE
339	R/59b/207	DR 483 CK	IVECO 140 E 24 NW/28	D	2012	€ 110.000,00	PROTEZIONE CIVILE
340	R/59b/208	DR 484 CK	IVECO 140 E 24 NW/28	D	2012	€ 110.000,00	PROTEZIONE CIVILE
341	R/59b/209	DR 485 CK	IVECO 140 E 24 NW/28	D	2012	€ 110.000,00	PROTEZIONE CIVILE
342	R/59b/210	DR 486 CK	IVECO 140 E 24 NW/28	D	2012	€ 110.000,00	PROTEZIONE CIVILE
		ES 759 CH	Modulo AIB ISUZU	D	2013	€ 60.000,00	
		ES 760 CH	Modulo AIB ISUZU	D	2013	€ 60.000,00	
		ES 761 CH	Modulo AIB ISUZU	D	2013	€ 60.000,00	
		ES 762 CH	Modulo AIB ISUZU	D	2013	€ 60.000,00	
		ES 763 CH	Modulo AIB ISUZU	D	2013	€ 60.000,00	
		ES 764 CH	Modulo AIB ISUZU	D	2013	€ 60.000,00	
		ES 765 CH	Modulo AIB ISUZU	D	2013	€ 60.000,00	
		ES 766 CH	Modulo AIB ISUZU	D	2013	€ 60.000,00	
		ES 767 CH	Modulo AIB ISUZU	D	2013	€ 60.000,00	
		ES 768 CH	Modulo AIB ISUZU	D	2013	€ 60.000,00	
		ES 769 CH	Modulo AIB ISUZU	D	2013	€ 60.000,00	
		ES 770 CH	Modulo AIB ISUZU	D	2013	€ 60.000,00	
		ES 771 CH	Modulo AIB ISUZU	D	2013	€ 60.000,00	
		ES 772 CH	Modulo AIB ISUZU	D	2013	€ 60.000,00	
		ES 773 CH	Modulo AIB ISUZU	D	2013	€ 60.000,00	
		ES 774 CH	Modulo AIB ISUZU	D	2013	€ 60.000,00	
		ES 775 CH	Modulo AIB ISUZU	D	2013	€ 60.000,00	
		ES 776 CH	Modulo AIB ISUZU	D	2013	€ 60.000,00	

7	R/59/7	BX 127 NW	FIAT IVECO 95E	D	2001	€ 50.000,00	PROTEZIONE CIVILE
8	R/59/8	BX 128 NW	FIAT IVECO 95E	D	2001	€ 50.000,00	PROTEZIONE CIVILE
9	R/59/9	BX 113 NW	FIAT IVECO FF	D	2001	€ 50.000,00	PROTEZIONE CIVILE
10	R/59/10	BX 116 NW	FIAT IVECO FF	D	2001	€ 50.000,00	PROTEZIONE CIVILE
11	R/59/11	BX 117 NW	FIAT IVECO FF	D	2001	€ 50.000,00	PROTEZIONE CIVILE
12	R/59/12	BX 118 NW	FIAT IVECO FF	D	2001	€ 50.000,00	PROTEZIONE CIVILE
13	R/59/13	BX 119 NW	FIAT IVECO FF	D	2001	€ 50.000,00	PROTEZIONE CIVILE
14	R/59/14	BX 120 NW	FIAT IVECO FF	D	2001	€ 50.000,00	PROTEZIONE CIVILE
15	R/59/15	BX 124 NW	FIAT IVECO FF	D	2001	€ 50.000,00	PROTEZIONE CIVILE
16	R/59/16	BX 125 NW	FIAT IVECO FF	D	2001	€ 50.000,00	PROTEZIONE CIVILE
17	R/59/17	BD 239 NN	Mercedes Benz U 100L 1	D	1999	€ 30.000,00	PROTEZIONE CIVILE
18	R/59/18	BD 240 NN	Mercedes Benz U 100L 1	D	1999	€ 30.000,00	PROTEZIONE CIVILE
19	R/59/19	BD 241 NN	Mercedes Benz U 100L 1	D	1999	€ 30.000,00	PROTEZIONE CIVILE
20	R/59/20	BD 969 NN	Mercedes Benz U 100L 1	D	1999	€ 30.000,00	PROTEZIONE CIVILE
21	R/59/21	BD 970 NN	Mercedes Benz U 100L 1	D	1999	€ 30.000,00	PROTEZIONE CIVILE

22	R/59/22	BD 971 NN	Mercedes Benz U 100L 1	D	1999	€ 30.000,00	PROTEZIONE CIVILE
						€ 980.000,00	

	SIGLA	TARGA	TIPO	B/D	ANNO	VALORE 2011	USO	PROPRIETA'
1	R/59/1	BX 114 NW	FIAT IVECO 95E	D	2001	€ 50.000,00	PROTEZIONE CIVILE	A.FO.R
2	R/59/2	BX 115 NW	FIAT IVECO 95E	D	2001	€ 50.000,00	PROTEZIONE CIVILE	A.FO.R
3	R/59/3	BX 121 NW	FIAT IVECO 95E	D	2001	€ 50.000,00	PROTEZIONE CIVILE	A.FO.R
4	R/59/4	BX 122 NW	FIAT IVECO 95E	D	2001	€ 50.000,00	PROTEZIONE CIVILE	A.FO.R
5	R/59/5	BX 123 NW	FIAT IVECO 95E	D	2001	€ 50.000,00	PROTEZIONE CIVILE	A.FO.R
6	R/59/6	BX 126 NW	FIAT IVECO 95E	D	2001	€ 50.000,00	PROTEZIONE CIVILE	A.FO.R
7	R/59/7	BX 127 NW	FIAT IVECO 95E	D	2001	€ 50.000,00	PROTEZIONE CIVILE	A.FO.R
8	R/59/8	BX 128 NW	FIAT IVECO 95E	D	2001	€ 50.000,00	PROTEZIONE CIVILE	A.FO.R
9	R/59/9	BX 113 NW	FIAT IVECO FF	D	2001	€ 50.000,00	PROTEZIONE CIVILE	A.FO.R
10	R/59/10	BX 116 NW	FIAT IVECO FF	D	2001	€ 50.000,00	PROTEZIONE CIVILE	A.FO.R
11	R/59/11	BX 117 NW	FIAT IVECO FF	D	2001	€ 50.000,00	PROTEZIONE CIVILE	A.FO.R
12	R/59/12	BX 118 NW	FIAT IVECO FF	D	2001	€ 50.000,00	PROTEZIONE CIVILE	A.FO.R
13	R/59/13	BX 119 NW	FIAT IVECO FF	D	2001	€ 50.000,00	PROTEZIONE CIVILE	A.FO.R
14	R/59/14	BX 120 NW	FIAT IVECO FF	D	2001	€ 50.000,00	PROTEZIONE CIVILE	A.FO.R
15	R/59/15	BX 124 NW	FIAT IVECO FF	D	2001	€ 50.000,00	PROTEZIONE CIVILE	A.FO.R
16	R/59/16	BX 125 NW	FIAT IVECO FF	D	2001	€ 50.000,00	PROTEZIONE CIVILE	A.FO.R
17	R/59/17	BD 239 NN	Mercedes Benz U 100L 1	D	1999	€ 30.000,00	PROTEZIONE CIVILE	A.FO.R
18	R/59/18	BD 240 NN	Mercedes Benz U 100L 1	D	1999	€ 30.000,00	PROTEZIONE CIVILE	A.FO.R
19	R/59/19	BD 241 NN	Mercedes Benz U 100L 1	D	1999	€ 30.000,00	PROTEZIONE CIVILE	A.FO.R
20	R/59/20	BD 969 NN	Mercedes Benz U 100L 1	D	1999	€ 30.000,00	PROTEZIONE CIVILE	A.FO.R
21	R/59/21	BD 970 NN	Mercedes Benz U 100L 1	D	1999	€ 30.000,00	PROTEZIONE CIVILE	A.FO.R
22	R/59/22	BD 971 NN	Mercedes Benz U 100L 1	D	1999	€ 30.000,00	PROTEZIONE CIVILE	A.FO.R
						€ 980.000,00		

Dipartimento 7 - Settore 4 - Servizio Organizzazione e Gestione Autoparco

	SIGLA	TARGA	TIPO	B/D	ANNO			UBICAZIONE	NOTE	
1	B/26/40	RM571392	FIAT 615	D	1962			COSENZA	*	
2	A/8/23	CZ 456474	PANDA 750	B	1989			REGGIO CAL.	**	
3	R/58/48	CZ 302306	FIAT 75 PC	D	1983			P.C.Setting.	**	
4	B/26/49	CZ 451108	PANDA 4X4	B	1989			CATANZARO	**	
5	B/26/42	CZ 485575	FIAT 639	D	1967			CATANZARO	**	
6	B/26/13	RM 688036	FIAT 643	D	1962			Monaco	**	
7	O/54/39	CZ 451531	PANDA 4X4	B	1989			CATANZARO	**	
8	R/58/56	CZ 451536	PANDA 4X4	B	1989			REGGIO CAL.	**	
9	B/26/12	CZ 163639	OM 40	D	1976			CATANZARO	**	
10	Z/62/13	CZ 178563	FIAT 90 NC sez.RC	D	1976			CATANZARO	**	
11	P/55/09	CZ 333311	CAMPAGNOLA	D	1984			CATANZARO	**	
12	B/09/30	AM 052 DW	PANDA 4X4	B	1996			CATANZARO	**	

Dipartimento 7 - Settore 4 - Servizio Organizzazione e Gestione Autoparco

	SIGLA	TARGA	TIPO	B/D	ANNO		UBICAZIONE	NOTE	
13	B/28/13	AM 023 DW	PANDA 4X4	B	1996		CATANZARO	**	
14	P/55/20	CZ 473210	CAMPAGNOLA	D	1981		PROT. CIVILE	**	
15	N/53/2	CZ 237054	PEUGEOT 104	B	1980		PROT. CIVILE	**	
16	A/8/28	BG 745 WA	ALFA 166	B	1999	Incendiata	CATANZARO		
17	A/08/48	BC 931 RY	PUNTO 60 STAR	B	1999		RUBATA		18/07/2007
18		CZ 354741	CAMPAGNOLA	D	1985		CATANZARO	**	
19		CZ 354742	CAMPAGNOLA	D	1985		CATANZARO	**	
20		CZ354746	CAMPAGNOLA	D			CATANZARO	**	
21	B/19/27	AM 014 DW	PANDA 4X4	B	1996		CATANZARO	**	
22	34	AM 020 DW	PANDA 4X4	B	1996		CATANZARO	**	
23	B/28/12	AM 025 DW	PANDA 4X4	B	1996		Vibo Valentia	**	
24	19	CZ 153072	FIAT 110 NC	D	1974		Vibo Valentia	**	

Dipartimento 7 - Settore 4 - Servizio Organizzazione e Gestione Autoparco

	SIGLA	TARGA	TIPO	B/D	ANNO			UBICAZIONE	NOTE	
25	A/8/36	CZ 333228	PANDA 4X4	B	1984			CATANZARO	**	
26	B/28/21	RC 293722	DUCATO	D	1984			VV	**	
27	R/58/32	CZ 336527	DAILY PULMINO	D	1984			CATANZARO	**	
28	R/58/35	BG 365 WA	ALFA 166 TB V6	B	1999		Incidentata	PROTEZIONE CIVILE	**	Incidentata
30	A/8/21	BG 554 WA	ALFA 166 TB V6	B	1999			AUTOPARCO	**	
31	A/8/58	AM 037 DW	PANDA 4X4	B	1996			AUTOPARCO	**	
32	B/6/12	AM 047 DW	PANDA 4X4	B	1996			PROTEZIONE CIVILE	**	
33	25	AM 044 DW	PANDA 4X4	B	1996			PROTEZIONE CIVILE	**	
34	26	AM 045 DW	PANDA 4X4	B	1996			PROTEZIONE CIVILE	**	
35	27	AM 049 DW	PANDA 4X4	B	1996			PROTEZIONE CIVILE	**	
36	28	AM 050 DW	PANDA 4X4	B	1996			PROTEZIONE CIVILE	**	
37	31	AM 053 DW	PANDA 4X4	B	1996			PROTEZIONE CIVILE	**	

Dipartimento 7 - Settore 4 - Servizio Organizzazione e Gestione Autoparco

	SIGLA	TARGA	TIPO	B/D	ANNO			UBICAZIONE	NOTE	
38	B/19/27	CZ 337352	PANDA 4X4	B	1984			PROTEZIONE CIVILE	**	
39	31	AM 017 DW	PANDA 4X4	B	1996			PROTEZIONE CIVILE	**	
40	36	CZ 328553	PANDA 4X4	B	1984			PROTEZIONE CIVILE	**	
41	B/26/20	CZ 245555	FIAT 35F	D	1980			PROTEZIONE CIVILE	**	
42	B/26/50	AE 929 PA	PUNTO 75 SX	B	1995			PROTEZIONE CIVILE	**	
43	B/28/12	AM 022 DW	PANDA 4X4	B	1996			PROTEZIONE CIVILE	**	
44	14	AM 024 DW	PANDA 4X4	B	1996			PROTEZIONE CIVILE	**	
45	18	CZ 157720	FIAT OM 65	D	1975			PROTEZIONE CIVILE	**	
46	21	AM 026 DW	PANDA 4X4	B	1996			PROTEZIONE CIVILE	**	
47	22	AM 029 DW	PANDA 4X4	B	1996			PROTEZIONE CIVILE	**	
48	25	AM 032 DW	PANDA 4X4	B	1996			PROTEZIONE CIVILE	**	
49	29	AM 036 DW	PANDA 4X4	B	1996			PROTEZIONE CIVILE	**	

Dipartimento 7 - Settore 4 - Servizio Organizzazione e Gestione Autoparco

	SIGLA	TARGA	TIPO	B/D	ANNO		UBICAZIONE	NOTE	
50	32	AM 039 DW	PANDA 4X4	B	1996		PROTEZIONE CIVILE	**	
51	B/37/17	CZ 329436	RITMO	B	1985		PROTEZIONE CIVILE	**	
52	B/40/11	AM 040 DW	PANDA 4X4	B	1996		PROTEZIONE CIVILE	**	
53	B/40/12	AM 041 DW	PANDA 4X4	B	1996		PROTEZIONE CIVILE	**	
54	B/40/17	BC 906 RY	PANDA 4X4	B	1999		PROTEZIONE CIVILE	**	
55	R/59b/65	CZ 354745	CAMPAGNOLA	D	1985		PROTEZIONE CIVILE	**	
56	R/59b/66	CZ 354747	CAMPAGNOLA	D	1985		PROTEZIONE CIVILE	**	
57	R/59b/67	CZ 280491	FIAT 35	D	1982		PROTEZIONE CIVILE	**	
58	O/54/58	CZ 455090	PANDA 750	B	1989		PROTEZIONE CIVILE	**	
59	64	CZ 456475	PANDA 750	B	1989		PROTEZIONE CIVILE	**	
60	68	CZ 457416	PANDA 750	B	1989		PROTEZIONE CIVILE	**	
61	O/54/69	CZ 457417	PANDA 750	B	1989		PROTEZIONE CIVILE	**	

Dipartimento 7 - Settore 4 - Servizio Organizzazione e Gestione Autoparco

	SIGLA	TARGA	TIPO	B/D	ANNO			UBICAZIONE	NOTE	
62	O/54/74	CZ 451101	PANDA VAN	D	1989			PROTEZIONE CIVILE	**	
63	P/55/4	CJ 970 WT	OM TIGROTTO	D	1975			PROTEZIONE CIVILE	**	
64	5	CZ 280490	IVECO GRINTA	D	1982			PROTEZIONE CIVILE	**	
65	7	CZ 333309	CAMPAGNOLA	D	1984			PROTEZIONE CIVILE	**	
66	10	CZ 333312	CAMPAGNOLA	D	1984			PROTEZIONE CIVILE	**	
67	12	CZ 336226	IVECO 115	D	1984			PROTEZIONE CIVILE	**	
68	30	BC 898 RY	PANDA 4X4	B	1999			PROTEZIONE CIVILE	**	
69	31	BC 899 RY	PANDA 4X4	B	1999			PROTEZIONE CIVILE	**	
70	32	BC 900 RY	PANDA 4X4	B	1999			PROTEZIONE CIVILE	**	
71	33	BC 901 RY	PANDA 4X4	B	1999			PROTEZIONE CIVILE	**	
72	34	BC 902 RY	PANDA 4X4	B	1999			PROTEZIONE CIVILE	**	
73	35	BC 903 RY	PANDA 4X4	B	1999			PROTEZIONE CIVILE	**	

Dipartimento 7 - Settore 4 - Servizio Organizzazione e Gestione Autoparco

	SIGLA	TARGA	TIPO	B/D	ANNO			UBICAZIONE	NOTE	
74	36	BC 904 RY	PANDA 4X4	B	1999			PROTEZIONE CIVILE	**	
75	37	BC 905 RY	PANDA 4X4	B	1999			PROTEZIONE CIVILE	**	
76	39	BC 907 RY	PANDA 4X4	B	1999			PROTEZIONE CIVILE	**	
77	40	BC 908 RY	PANDA 4X4	B	1999			PROTEZIONE CIVILE	**	
78	41	BC 909RY	PANDA 4X4	B	1999			PROTEZIONE CIVILE	**	
79	49	BC 917 RY	PANDA 4X4	B	1999			PROTEZIONE CIVILE	**	
80	50	BC 918 RY	PANDA 4X4	B	1999			PROTEZIONE CIVILE	**	
81	52	BC 920 RY	PANDA 4X4	B	1999			PROTEZIONE CIVILE	**	
82	53	BC 921 RY	PANDA 4X4	B	1999			PROTEZIONE CIVILE	**	
83	54	BC 922 RY	PANDA 4X4	B	1999			PROTEZIONE CIVILE	**	
84	55	BC 923 RY	PANDA 4X4	B	1999			PROTEZIONE CIVILE	**	
85	56	BC 924 RY	PANDA 4X4	B	1999			PROTEZIONE CIVILE	**	

Dipartimento 7 - Settore 4 - Servizio Organizzazione e Gestione Autoparco

	SIGLA	TARGA	TIPO	B/D	ANNO			UBICAZIONE	NOTE	
86	57	BC 925 RY	PANDA 4X4	B	1999			PROTEZIONE CIVILE	**	
87	65	BC 933 RY	PANDA 4X4	B	1999			PROTEZIONE CIVILE	**	
88	66	BC 934 RY	PANDA 4X4	B	1999			PROTEZIONE CIVILE	**	
89	67	BC 935 RY	PANDA 4X4	B	1999			PROTEZIONE CIVILE	**	
90	69	BC 937 RY	PANDA 4X4	B	1999			PROTEZIONE CIVILE	**	
91	71	BC 939 RY	PANDA 4X4	B	1999			PROTEZIONE CIVILE	**	
92	72	BC 940 RY	PANDA 4X4	B	1999			PROTEZIONE CIVILE	**	
93	73	BC 941 RY	PANDA 4X4	B	1999			PROTEZIONE CIVILE	**	
94	74	BC 942 RY	PANDA 4X4	B	1999			PROTEZIONE CIVILE	**	
95	75	BC 943 RY	PANDA 4X4	B	1999			PROTEZIONE CIVILE	**	
96	76	BC 934GM	PANDA 4X4	B	1999			PROTEZIONE CIVILE	**	
97	Q/56/1	1291323	Dumper Merlo	D	1984			PROTEZIONE CIVILE	**	

Dipartimento 7 - Settore 4 - Servizio Organizzazione e Gestione Autoparco

	SIGLA	TARGA	TIPO	B/D	ANNO		UBICAZIONE	NOTE	
98	2	tel.146020	ELEVATORE	D	1984		PROTEZIONE CIVILE	**	
99	5	tel1142987	ELEVATORE	D	1984		PROTEZIONE CIVILE	**	
100	6	tel.146030	ELEVATORE	D	1984		PROTEZIONE CIVILE	**	
101	7	tel.146010	ELEVATORE	D	1984		PROTEZIONE CIVILE	**	
102	R/59b/31	ZA 212 TZ	Land Rover Defender 90	D	2007	Incendiata	PROTEZIONE CIVILE	**	
103	A/08/40	BC 893 RY	PANDA 4X4	B	1999		RUBATA		05/12/2011
104	70	BC 938 RY	PANDA 4X4	B	1999		AUTOPARCO	**	
105	29	AM 051 DW	PANDA 4X4	B	1996		PROTEZIONE CIVILE	**	
106	30	AM 016 DW	PANDA 4X4	B	1996		PROTEZIONE CIVILE	**	
107	32	AM 018 DW	PANDA 4X4	B	1996		PROTEZIONE CIVILE	**	
108	35	AM 021 DW	PANDA 4X4	B	1996		PROTEZIONE CIVILE	**	
109	B/21/6	AM 015 DW	PANDA 4X4	B	1996		PROTEZIONE CIVILE	**	

Dipartimento 7 - Settore 4 - Servizio Organizzazione e Gestione Autoparco

	SIGLA	TARGA	TIPO	B/D	ANNO		UBICAZIONE	NOTE	
110	23	AM 030 DW	PANDA 4X4	B	1996		PROTEZIONE CIVILE	**	
111	24	AM 031 DW	PANDA 4X4	B	1996		PROTEZIONE CIVILE	**	
112	26	AM 033 DW	PANDA 4X4	B	1996		PROTEZIONE CIVILE	**	
113	28	AM 035 DW	PANDA 4X4	B	1996		PROTEZIONE CIVILE	**	
114	B/34/6	AM 027 DW	PANDA 4X4	B	1996		PROTEZIONE CIVILE	**	
115	B/40/14	AM 043 DW	PANDA 4X4	B	1996		PROTEZIONE CIVILE	**	
116	B/40/13	AM 042 DW	PANDA 4X4	B	1996		PROTEZIONE CIVILE	**	
117	R/58/87	BC 915 RY	PANDA 4X4	B	1999		PROTEZIONE CIVILE	**	
118	Q/56/4	tel.145080	ELEVATORE	D	1984	EX SERVIZIO ACQUEDOTTI	AUTOFFICINA R.C. COMODATO D'USO		
119	N/53/5	CZ 237069	PEUGEOT 104	B	1980	Dispersa a seguito inondazione	COMUNITA' MONTANA BOVALINO		

<i>TARGA</i>	<i>MODELLO</i>	<i>B/D</i>	<i>ANNO</i>	<i>UBICAZIONE</i>	<i>DECRETO FUORI USO</i>	<i>DESTINAZIONE</i>	<i>DATA CESSIONE</i>
1 CZ 354738	CAMPAGNOLA	D	1985		Cancellazione al PRA	COMODATO D'USO PROVINCIA RC	

REGIONE CALABRIA

CONTO GENERALE DEL PATRIMONIO - ANNO 2014

ATTIVITA' PATRIMONIALI - CREDITI - TITOLI DI CREDITO - PARTECIPAZIONI - ATTIVITA' DIVERSE

SOCIETÀ PARTECIPATE ANNO 2014 - CONSISTENZA QUOTA PARTECIPAZIONE REGIONALE

SOCIETÀ	Consistenza al 01/01/2014 come da partecipazione iscritta nel conto del patrimonio al 31/12/2013	Variazione	Consistenza al 31/12/2014	NOTE
COMARC s.r.l. in liquidazione (cap. soc. € 1.379.344,00) partecipazione regionale 20,98%	289.421,44	-	289.421,44	L'Assemblea Straordinaria del 10/06/2010 ha deliberato la messa in liquidazione della società e la contestuale nomina di due Commissari liquidatori
COMALCA S.c.r.l. (cap. soc. € 5.131.400,00) partecipazione regionale 27,287%	1.400.200,00	-	1.400.200,00	La Dgr n. 89 del 31 marzo 2015 ha deliberato la dismissione della partecipazione regionale entro il 31/12/2015
SACAL S.p.A. (cap. soc. € 7.755.000,00) partecipazione regionale 10%	775.500,00	-	775.500,00	Presso il Tesoriere regionale è depositato il titolo nominativo n. 4 rappresentativo di n. 1500 azioni da € 517,00 ciascuna.
SOGAS S.p.A. (cap. soc. € 3.100.000,26) partecipazione regionale 13,02%	403.648,98	-	403.648,98	In data 23/07/2014 si è svolta l'Assemblea nel corso della quale i soci Provincia di Reggio Calabria (titolare di una partecipazione pari al 67,38% del capitale sociale) e la Regione Calabria (titolare di una partecipazione pari al 13,02% del capitale sociale) hanno approvato il bilancio d'esercizio al 31/12/2013 con una perdita complessiva pari ad euro 2.872.293,00 e la copertura pro quota della stessa da parte dei singoli soci. Considerato che alla data di approvazione della delibera assembleare in questione sul bilancio regionale non risultava appostato lo stanziamento necessario ad affrontare la correlata spesa, il Legislatore regionale, con la Legge regionale 18 febbraio 2015, n. 8 ha riconosciuto la legittimità del debito fuori bilancio derivante dalla copertura della perdita d'esercizio 2013 della Sogas Spa autorizzando, altresì, per l'esercizio finanziario 2015 la spesa di euro 373.972,455

<p>AEROPORTO S. ANNA S.p.A. (cap. soc. € 120.000,00) partecipazione regionale 14,11%</p>				<p>L'Assemblea Straordinaria del 28/06/2011, per effetto delle perdite maturate al 31/12/2010 (€ 787.855,00) ha stabilito di azzerare il capitale sociale, di ricostituirlo fino ad € 787.855,00 e di assorbire la perdita residua attraverso la sua ulteriore riduzione ad € 120.000,00. A conclusione di tali operazioni il capitale sociale si è assestato ad € 120.000,00. La L.R. 20 dicembre 2011, n. 46 ha autorizzato la spesa di € 111.166,00 a titolo di concorso al ripianamento delle perdite relative all'anno 2010 accertate nel corso dell'Assemblea del 28 giugno 2011. La spesa è stata impegnata con Decreto n. 16421/2011 e successivamente liquidata con Decreto n. 333/2012. Successivamente, con L.R. 15 febbraio 2013, n. 5 è stata autorizzata, per l'esercizio finanziario 2013, la spesa di € 132.245,00 per la sottoscrizione, da parte della Regione, della quota di aumento di capitale sociale della società deliberato dall'Assemblea Straordinaria nella seduta del 14 settembre 2012. In data 17/03/2015 si è tenuta l'Assemblea straordinaria per l'adozione dei provvedimenti ex art. 2447 c.c. susseguenti all'approvazione, in data 19/01/2015, del bilancio d'esercizio al 31/12/2013 con Patrimonio Netto negativo di € 3.088.469. Tale Assemblea ha deliberato la riduzione a zero del capitale sociale di € 120.000,00 cos' riducendo le perdite risultanti dalla situazione patrimoniale al 14/12/2014 da € 5.611.802 a € 5.491.802 e, contestualmente, di aumentare il capitale sociale fino ad € 5.611.800 e, allorquando lo stesso sarà interamente sottoscritto, di ripianare le residue perdite di € 5.491.800 mediante proporzionale riduzione del capitale stesso che risulterà ridotto ad € 120.000,00, riportando a nuovo le residue perdite di € 2,00.</p>
<p>FINCALABRA S.p.A. (capitale sociale € 23.748.275,38) partecipazione regionale 100%</p>	23.748.275,38		23.748.275,38	<p><u>Presso il Tesoriere regionale è depositato il titolo nominativo n. 01/2008 rappresentativo di n. 68.688 azioni da € 345,74125 ciascuna per un valore complessivo di € 23.748.275,38.</u></p>
<p>CERERE s.c.r.a.r.l. in liquidazione (capitale sociale € 52.000,00) partecipazione regionale 30%</p>				

LOCRIDE SVILUPPO S.C.P.A. (cap. soc. € 258.200,00) partecipazione regionale 20%	51.640,00	-	51.640,00	La Dgr n. 89 del 31 marzo 2015 ha deliberato la dismissione della partecipazione regionale entro il 31/12/2015
Consorzio Universitario di KR S.C.r.l. (cap. soc. € 10.000,00) partecipazione regionale 60%	6.000,00	-	6.000,00	La Dgr n. 89 del 31 marzo 2015 ha deliberato la dismissione della partecipazione regionale entro il 31/12/2015
COMAC s.r.l. (cap. soc. € 2.748.634,45) partecipazione regionale 77,61%	3.460.481,33	1.327.266,13	2.133.215,20	L'Assemblea Straordinaria del 26/06/2014 ha deliberato l'avvio della liquidazione della società e la contestuale nomina del Commissario liquidatore ai sensi dell'art. 12 della L. r. n. 24/2013. La medesima Assemblea ha, altresì, deliberato la riduzione del capitale sociale da euro 4.485.808,57 ad euro 2.748.634,45 per la copertura delle perdite iscritte a bilancio pari ad euro 1.170.174,12
TERME SIBARITE S.p.A. (cap. soc. € 3.639.737,00) partecipazione regionale 100%	3.639.737,00	-	3.639.737,00	<u>Presso il Tesoriere regionale è depositato il titolo nominativo n. 29 rappresentativo di n. 180.185 azioni da € 20,20 ciascuna</u>
SORICAL S.p.A. in liquidazione (cap. soc. € 13.400.000,00) partecipazione regionale 53,50%	7.169.000,00	-	7.169.000,00	<u>L'Assemblea straordinaria del 9 luglio 2012 ha deliberato la messa in liquidazione della società con la conseguente nomina di due Commissari liquidatori.</u> <u>Presso il Tesoriere regionale risultano depositati certificati azionari per complessivi € 7.169.000,00.</u>

STRETTO DI MESSINA S.p.A. in Liquidazione (cap. soc. € 383.179.794,00) partecipazione regionale 2,576%	9.871.678,56	-	9.871.678,56	<u>Con DPCM del 15 aprile 2013 la società è stata posta in liquidazione con contestuale nomina di un commissario liquidatore.</u> <u>Il titolo nominativo n. 4 rappresentativo di n. 1.913.116 azioni da € 5,16 ciascuna per un valore complessivo di € 9.871.678,56 risulta depositato presso il Tesoriere regionale.</u>
BANCA POPOLARE ETICA (cap. soc. € 46.801.993,00) partecipazione regionale 0,2110%	105.000,00	-	105.000,00	La Dgr n. 89 del 31 marzo 2015 ha deliberato la dismissione della partecipazione regionale entro il 31/12/2015
SIAL SERVIZI S.p.A. (cap. soc. € 500.000,00) partecipazione regionale 100%	500.000,00	-	500.000,00	<u>Con Deliberazione n. 297 del 5 agosto 2013 la Giunta regionale ha dato esecuzione a quanto disposto dall'art. 14 della L.R. 16/05/2013, n. 24 che ha autorizzato la Giunta regionale a porre in liquidazione la società utilizzando i poteri del socio. Con la medesima deliberazione, inoltre, la Giunta regionale ha espresso indirizzo ai fini della nomina del commissario liquidatore. Successivamente, l'Assemblea Straordinaria del 12/09/2013 ha recepito gli indirizzi espressi dalla Giunta regionale con la suddetta deliberazione n. 297/2013 deliberando l'avvio della liquidazione della società e la contestuale nomina del commissario liquidatore.</u> <u>Presso il Tesoriere regionale è depositato il titolo nominativo n. 1 rappresentativo di n. 510 azioni da € 500,00 ciascuna per un valore complessivo di € 255.000,00 ed il titolo nominativo n. 3 rappresentativo di n. 490 azioni ordinarie da € 500,00 ciascuna per un valore complessivo di € 245.000,00.</u>
LAMETIA SVILUPPO S.C.R.L. in Liquidazione (cap. soc. € 57.500,00) partecipazione regionale 1,74%	1.000,00	1.000,00	-	L'Assemblea Straordinaria del 18 dicembre 2013 ha deliberato l'avvio della liquidazione della società e la contestuale nomina del Commissario liquidatore. La liquidazione si è conclusa in data 31 marzo 2014 con l'approvazione, nel corso dell'Assemblea del 30/05/2014, del bilancio finale di liquidazione al 31/03/2014 e del conseguente piano di riparto.
SOMESA S.r.l. in Liquidazione (cap. soc. € 258.000,00) partecipazione regionale 50%	129.000,00	-	129.000,00	L'Assemblea dell'11/09/2012 ha deliberato la trasformazione della forma giuridica della società da società per azioni a società a responsabilità limitata.

<p>SVILUPPO ITALIA CALABRIA S.C.P.A. in Liquidazione (cap. soc. € 1.458.165,00) partecipazione regionale 18,2055%</p>				<p>Il 30 novembre 2011, Sviluppo Italia Calabria Scpa in liquidazione ha ceduto, a far data dal 1° dicembre 2011, a Settingiano Sviluppo Srl un ramo d'azienda comprendente i rapporti attivi e passivi funzionali alle forniture dei servizi per l'attuazione del Titolo II del Decreto Legislativo n. 185/2000 e per l'erogazione della relativa ATG ed il complesso dei beni (arredi, impianti, macchinari, attrezzature a auto) e del personale in servizio all'atto della cessione. In conseguenza di ciò, l'Assemblea del 23 dicembre 2011, ha nominato Liquidatore Unico della società il dott. Cono Federico e, nella successiva riunione del 30 gennaio 2012, ha deliberato di trasferire la sede legale della società in Roma, via Calabria n. 46.</p> <p>Con deliberazione n. 574 del 17/12/2012 la Giunta regionale ha deliberato la dismissione della partecipazione detenuta nella società a favore dell'Agenzia nazionale per l'attrazione degli investimenti e lo sviluppo d'impresa S.p.A., socio di maggioranza di Sviluppo Italia Calabria S.C.p.A. in liquidazione.</p> <p>La medesima disposizione circa la dismissione della partecipazione è stata confermata dalla DGR. n. 89 del 31 marzo 2015</p>
<p>CONSORZIO CIES in fallimento (cap. soc. € 831.951,00) partecipazione regionale 1,46%</p>				<p>La Regione ha aderito con L.R. n. 7/1995 in qualità di socio promotore e in capo ad essa non vi sono né titoli azionari né altri versamenti effettuati assimilabili a quote di partecipazione di capitale. L'attuale partecipazione deriva dal trasferimento della stessa da parte dell'ARSSA, con deliberazioni del Commissario Liquidatore n. 10/2007, in esecuzione del piano di dismissione di cui all'art. 32 della L.R. n. 13/2005 e all'art. 25 della L.R. n. 1/2006. Si evidenzia che in data 12/10/2011 il consorzio risulta iscritto a procedura fallimentare con conseguente nomina di un curatore.</p>

<p>CENTRO TIPOLOGICO NAZIONALE S.c.p.a. in Liquidazione (cap. soc. € 120.000,00) partecipazione regionale 25%</p>	30.000,00	30.000,00		<p>Nel corso del 2012 la società è stata posta in liquidazione per effetto di quanto disposto dall'art. 7 del Decreto legge n. 95/2012, convertito nella legge n. 135/2012, con il quale è stato annullato l'Accordo di Programma sottoscritto il 15 luglio 2004 tra il Ministero delle Infrastrutture e dei Trasporti, il Comune e la Provincia di Catanzaro e la Regione Calabria per il trasferimento del Laboratorio Tipologico Nazionale nell'ambito del Centro per lo sviluppo del settore delle costruzioni di Catanzaro. La liquidazione si è conclusa in data 23 maggio 2014 con l'approvazione nel corso dell'Assemblea del 16/06/2014 del bilancio finale di liquidazione al 23/05/2014 e del conseguente piano di riparto.</p>
<p>PROGETTO MAGNA GRAECIA S.r.l. (cap. soc. € 120.000,00) partecipazione regionale 51%</p>				<p>La società è stata costituita in data 20 gennaio 2012, per iniziativa della Regione Calabria, ai sensi dell'art. 11 della legge regionale n. 34/2010. Oltre alla Regione, partecipano al capitale sociale, ciascuno con una quota pari al 7%, i Comuni di: Cotronei, Crotone, Cutro, Gioia Tauro, Santa Maria del Cedro, Spezzano Albanese, Vibo Valentia. L'Assemblea ordinaria del 09/11/2013 ha proceduto all'approvazione del bilancio al 31/12/2012 che ha evidenziato una perdita pari ad € 143.775,00 che ha assorbito l'intero capitale sociale determinando un patrimonio netto negativo di € 23.775,00. A seguito di tale decisione assembleare, in data 28/11/2013, ai sensi dell'art. 2482 c.c., gli amministratori della società hanno predisposto una situazione patrimoniale infrannuale dalla quale emerge un'ulteriore perdita d'esercizio pari ad € 260.811,00 con conseguente determinazione del patrimonio netto ad un valore negativo di € 284.586,00. Di fronte a tale situazione, la Regione Calabria dovrà determinarsi in sede assembleare per la copertura delle perdite con contestuale ricostituzione del capitale sociale ovvero per l'avvio della procedura di liquidazione. Alla data di redazione del presente documento non risulta ancora convocata l'Assemblea per l'approvazione del bilancio al 31/12/2013. La Dgr n. 89 del 31 marzo 2015 ha deliberato la dismissione della partecipazione regionale entro il 31/12/2015.</p>

FERROVIE DELLA CALABRIA S.R.L. (cap. soc. € 23.751.213,00) partecipazione regionale 100%	3.751.213,00	20.000.000,00	23.751.213,00	Per come richiesto dal Collegio dei revisori è stato indicato il valore nominale della partecipazione societaria ricevuta a titolo gratuito. Contestualmente, tuttavia, per come anche indicato dall'Organo di controllo interno, è stata creata un riserva pari al valore che la partecipazione aveva all'epoca del trasferimento. Ciò allo scopo di dare evidenza al valore della partecipazione di cui trattasi ma di rispettare criteri di prudenzialità nell'esposizione dell'attivo patrimoniale.
TOTALE	55.331.795,69	18.641.733,87	73.973.529,56	
Quota riserva "Ferrovia delle Calabria" per aumento gratuito - Quota costituita annualità 2014 -		20.000.000,00	20.000.000,00	
VALORE TOTALE DELLE PARTECIPAZIONI al netto della quota di riserva costituita per Ferrovie della Calabria	55.331.795,69	1.358.266,13	53.973.529,56	

REGIONE CALABRIA

CONTO GENERALE DEL PATRIMONIO - ANNO 2014

PASSIVITA' PATRIMONIALI - DEBITI - MUTUI - PRESTITI

Regione Calabria Conto patrimoniale - Esercizio finanziario 2014 Consistenza mutui DIPARTIMENTO BILANCIO FINANZE, PATRIMONIO E SOCIETA' PARTECIPATE Settore RAGIONERIA GENERALE Servizio Contabilità - Rendicontazione e parificazione

Codice	Cons. al 01/01/2014	Var. in aum.	Var. in dimin.	Cons. al 31/12/2014	Interessi	Capitolo	Saggio	Istituto	Scadenza	Descrizione
ENTE		Regione Calabria								
TIPO		Fisso								
AREA DI INTERVENTO		Uso e Salvaguardia del Territorio								
11141	82.244,50	0,00	5.551,05	76.693,45	3.008,35	32030138	3.720	CDP	31/12/2025	Comune di Belcastro
11142	174.990,60	0,00	11.783,40	163.207,20	6.469,92	32030138	3.760	CDP	31/12/2005	Comune di Carpanzano Lavori di restauro chiesa S.
11143	57.681,90	0,00	3.964,05	53.717,85	1.933,45	32030138	3.410	CDP	31/12/2025	Comune di Cassano Allo Ionio lavori parrocchia S.
11144	58.127,31	0,00	3.939,32	54.187,99	2.086,02	32030138	3.650	CDP	31/12/2025	Comune di Cassano Allo Ionio parrocchia SS. Cuori in
11145	71.804,33	0,00	4.866,21	66.938,12	2.576,85	32030138	3.650	CDP	31/12/2025	Comune Crosia Chiesa di San Giovanni Battista
11146	340.181,12	0,00	23.269,77	316.911,35	11.671,05	32030138	3.490	CDP	31/12/2025	Consorzio Universitario di Crotone sede Universitaria
11147	57.681,90	0,00	3.964,05	53.717,85	1.933,45	32030138	3.410	CDP	31/12/2025	Comune Cutro Lavori di Manutenzione Chiesa SS.
11148	57.681,90	0,00	3.964,05	53.717,85	1.933,45	32030138	3.410	CDP	31/12/2025	Comune Mesoraca Parrocchia SS. Purificazione
11149	68.537,09	0,00	4.625,88	63.911,21	2.506,96	32030138	3.720	CDP	31/12/2025	Comune Montalto Uffuo lavori di restauro convento
11150	548.990,19	0,00	36.967,52	512.022,67	20.297,78	32030138	3.760	CDP	31/12/2025	Comune Placanica Fondazione Madonna dello
11151	68.580,41	0,00	4.623,41	63.957,00	2.522,09	32030138	3.740	CDP	31/12/2025	Comune Vibo Valentia - Duono S. Leoluca
11152	91.612,40	0,00	6.295,84	85.316,56	3.070,76	32030138	3.410	CDP	31/12/2025	Comune Polistena Parrocchia di
11153	232.287,39	0,00	15.769,73	216.517,66	8.267,37	32030138	3.620	CDP	31/12/2025	Comune Roccabernarda riqualificazione urbana
11154	71.735,79	0,00	4.870,06	66.865,73	2.553,16	32030138	3.620	CDP	31/12/2025	Comune Rosanno lavori di ristrutturazione seminario
11155	44.450,30	0,00	3.012,42	41.437,88	1.595,20	32030138	3.650	CDP	31/12/2025	Comune Rogliano Chiesa Annunziata Santa Maria
11156	51.451,58	0,00	3.466,64	47.984,94	1.897,22	32030138	3.750	CDP	31/12/2025	Comune S. Basile per lavori di consolidamento
11157	101.791,55	0,00	6.995,37	94.796,18	3.411,97	32030138	3.410	CDP	31/12/2025	Comune Saracena Chiesa di S. Leone
11158	51.402,78	0,00	3.469,41	47.933,37	1.880,21	32030138	3.720	CDP	31/12/2025	Comune Torano Castello lavori di completamento
11159	54.899,01	0,00	3.696,75	51.202,26	2.029,77	32030138	3.760	CDP	31/12/2025	Comune Verzino lavori di consolidamento Chiesa
11160	116.254,65	0,00	7.878,62	108.376,03	4.172,06	32030138	3.650	CDP	31/12/2025	Comune Soverato Chiesa di S. Antoni da Padova
11161	58.164,26	0,00	3.937,23	54.227,03	2.098,83	32030138	3.670	CDP	31/12/2025	Comune Taverna Chiesa San Martino
11162	887.874,70	0,00	60.311,89	827.562,81	31.512,83	32030138	3.610	CDP	31/12/2025	Comune Villa San Giovanni ristrutturazione Lido
		3.348.425,66	0,00	227.222,67	3.121.202,99	119.428,75 Totale area di intervento Uso e Salvaguardia del Territorio - REGIONE - FISSO				

fonte: <http://burc.regione.calabria.it>

Regione Calabria Conto patrimoniale - Esercizio finanziario 2014 Consistenza mutui DIPARTIMENTO BILANCIO FINANZE, PATRIMONIO E SOCIETA' PARTECIPATE Settore RAGIONERIA GENERALE Servizio Contabilità - Rendicontazione e parificazione

Codice	Cons. al 01/01/2014	Var. in aum.	Var. in dimin.	Cons. al 31/12/2014	Interessi	Capitolo	Saggio	Istituto	Scadenza	Descrizione
11311	109.376.279,94	0,00	2.973.521,08	106.402.758,86	4.954.042,30	61010319	4.560	CDP	31/12/2035	REGIONE-DISAVANZANITA'ANNO2000
11312	77.087.290,15	0,00	2.095.707,42	74.991.582,73	3.491.558,66	61010320	4.560	CDP	31/12/2035	REGIONE-DISAVANZOSANITA'ANNO2000
	186.463.570,09	0,00	5.069.228,50	181.394.341,59	8.445.600,96	Totale area di intervento Servizi alla persona - REGIONE - FISSO				

AREA DI INTERVENTO

Uso e Salvaguardia del Territorio

11423	31.836,75	0,00	1.879,97	29.956,78	1.332,03	32030138	4.246	CDP	31/12/2026	ComunedìCosenza:RistrutturazioneChiesaS.Maria
11424	1.487.575,50	0,00	86.860,06	1.400.715,44	64.801,52	32030138	4.420	CDP	31/12/2026	ComunedìMileto:Completamentocasadi
11425	12.498,77	0,00	750,60	11.748,17	490,56	32030138	3.984	CDP	31/12/2026	ComunedìAnoia:RistrutturazioneChiesa
11426	124.987,78	0,00	7.506,04	117.481,74	4.905,48	32030138	3.984	CDP	31/12/2026	ComunedìRossano:RistrutturazioneChiesa
11427	19.851,00	0,00	1.192,14	18.658,86	779,10	32030138	3.984	CDP	31/12/2026	ComunedìS.GiovanniinFiore:RecuperoChiesa
11428	62.493,90	0,00	3.753,01	58.740,89	2.452,75	32030138	3.984	CDP	31/12/2026	ComunedìBorgia:RistrutturazioneChiesa
11429	62.493,90	0,00	3.753,01	58.740,89	2.452,75	32030138	3.984	CDP	31/12/2026	ComunedìGimigliano:MessainsicurezzaChiesa
11430	158.072,78	0,00	9.492,92	148.579,86	6.204,00	32030138	3.984	CDP	31/12/2026	ComunedìMoranoCalabro:Centrosocialepressoil
11431	31.614,54	0,00	1.898,58	29.715,96	1.240,80	32030138	3.984	CDP	31/12/2026	ComunedìMelicuccà:RistrutturazioneChiesadi
11432	124.987,78	0,00	7.506,04	117.481,74	4.905,48	32030138	3.984	CDP	31/12/2026	ComunedìDomenico:Recuperorestauro
11433	99.255,02	0,00	5.960,68	93.294,34	3.895,52	32030138	3.984	CDP	31/12/2026	ComunedìCassanoallolonio:Riqualificazione
11434	62.493,90	0,00	3.753,01	58.740,89	2.452,75	32030138	3.984	CDP	31/12/2026	ComunedìCoriglianoCalabro:Ristrutturazioneed
11435	36.761,11	0,00	2.207,65	34.553,46	1.442,79	32030138	3.984	CDP	31/12/2026	ComunedìPedace:ManutenzioneChiesaSSApostoli
11436	95.578,89	0,00	5.739,91	89.838,98	3.751,25	32030138	3.984	CDP	31/12/2026	ComunedìCoriglianoCalabro:Ristrutturazioneed
11437	283.060,56	0,00	16.998,96	266.061,60	11.109,48	32030138	3.984	CDP	31/12/2026	ComunedìRossano:Ristrutturazioneedampliamento
11438	51.465,55	0,00	3.090,72	48.374,83	2.019,90	32030138	3.984	CDP	31/12/2026	ComunedìAmaroni:RistrutturazioneChiesa
11439	31.614,54	0,00	1.898,58	29.715,96	1.240,80	32030138	3.984	CDP	31/12/2026	ComunedìCassanoallolonio:Costruzioneediuna
11440	31.614,54	0,00	1.898,58	29.715,96	1.240,80	32030138	3.984	CDP	31/12/2026	ComunedìPalizzi:Recuperorestaurodelcampanile
11441	36.761,11	0,00	2.207,65	34.553,46	1.442,79	32030138	3.984	CDP	31/12/2026	ComunedìRovito:Manutenzionestraordinariachiesa
11442	31.614,54	0,00	1.898,58	29.715,96	1.240,80	32030138	3.984	CDP	31/12/2026	ComunedìS.IliariodelloJonio:Completamento
11443	19.115,74	0,00	1.147,98	17.967,76	750,26	32030138	3.984	CDP	31/12/2026	ComunedìSquillace:Ristrutturazioneambienti
11444	31.614,54	0,00	1.898,58	29.715,96	1.240,80	32030138	3.984	CDP	31/12/2026	ComunedìTaverna:CompletamentolavoriChiesaS.
11445	31.614,54	0,00	1.898,58	29.715,96	1.240,80	32030138	3.984	CDP	31/12/2026	ComunedìTaverna:Completamentolavoridi
11446	63.205,41	0,00	3.692,97	59.512,44	2.747,09	32030138	4.410	CDP	31/12/2026	ComunedìSquillace:Risanamentorestaurodella
11447	19.333,42	0,00	1.129,62	18.203,80	840,28	32030138	4.410	CDP	31/12/2026	ComunedìSquillace:Ristrutturazioneerevisione
11448	126.251,83	0,00	7.399,58	118.852,25	5.427,28	32030138	4.362	CDP	31/12/2026	ComunedìLameziaTerme:Realizzazioneidun

Regione Calabria Conto patrimoniale - Esercizio finanziario 2014 Consistenza mutui DIPARTIMENTO BILANCIO 2015 FINANZE, PATRIMONIO E SOCIETA' PARTECIPATE Settore RAGIONERIA GENERALE Servizio Contabilità - Rendicontazione e parificazione

Codice	Cons. al 01/01/2014	Var. in aum.	Var. in dimin.	Cons. al 31/12/2014	Interessi	Capitolo	Saggio	Istituto	Scadenza	Descrizione
11449	126.251,83	0,00	7.399,58	118.852,25	5.427,28	32030138	4.362	CDP	31/12/2026	ComunedìGirifalco:RistrutturazioneChiesa
11450	63.125,94	0,00	3.699,79	59.426,15	2.713,63	32030138	4.362	CDP	31/12/2026	ComunedìCosenza:CompletamentoChiesa
11451	63.125,94	0,00	3.699,79	59.426,15	2.713,63	32030138	4.362	CDP	31/12/2026	ComunedìCosenza:RistrutturazioneParrocchia
11452	48.272,76	0,00	2.829,26	45.443,50	2.075,12	32030138	4.362	CDP	31/12/2026	ComunedìS.CaterinadelloJonio:Adeguamentoe
11453	51.986,07	0,00	3.046,89	48.939,18	2.234,75	32030138	4.362	CDP	31/12/2026	ComunedìTropea:RestaurocappelladelSS.
11454	241.363,79	0,00	14.146,25	227.217,54	10.375,69	32030138	4.362	CDP	31/12/2026	ComunedìFalerna:Completamentooperedidifesa
11455	315.629,62	0,00	18.498,94	297.130,68	13.568,20	32030138	4.362	CDP	31/12/2026	ComunedìLameziaTerme:Costruzione diuncentro
11456	96.545,52	0,00	5.658,50	90.887,02	4.150,28	32030138	4.362	CDP	31/12/2026	ComunedìAcquaformosa:Recuperoemessain
11457	44.559,46	0,00	2.611,61	41.947,85	1.915,51	32030138	4.362	CDP	31/12/2026	ComunedìReggioCalabria:Ristrutturazione
11458	155.958,15	0,00	9.140,65	146.817,50	6.704,29	32030138	4.362	CDP	31/12/2026	ComunedìPolistena:Completamentodelcampanile
11459	185.898,28	0,00	10.861,69	175.036,59	8.079,67	32030138	4.410	CDP	31/12/2026	ComunedìCastrolibero:Sistemazionep.zzaGiovanni
11460	96.667,11	0,00	5.648,07	91.019,04	4.201,43	32030138	4.410	CDP	31/12/2026	ComunedìCastrolibero:Completamentoviabilità
11461	62.933,10	0,00	3.716,21	59.216,89	2.633,11	32030138	4.246	CDP	31/12/2026	ComunedìLameziaTerme:AmmodernamentoViadel
11462	125.866,16	0,00	7.432,41	118.433,75	5.266,21	32030138	4.246	CDP	31/12/2026	ComunedìLameziaTerme:Adeguamentopalazzetto
11463	266.540,19	0,00	15.739,22	250.800,97	11.151,98	32030138	4.246	CDP	31/12/2026	ComunedìLameziaTerme:Ristrutturazioneex
11464	96.250,60	0,00	5.683,61	90.566,99	4.027,11	32030138	4.246	CDP	31/12/2026	ComunedìLameziaTerme:Costruzionepubblica
11465	62.933,10	0,00	3.716,21	59.216,89	2.633,11	32030138	4.246	CDP	31/12/2026	ComunedìLameziaTerme:RifacimentostradeC.da
11466	118.462,30	0,00	6.995,21	111.467,09	4.956,43	32030138	4.246	CDP	31/12/2026	ComunedìLameziaTerme:Viabilitàcomunalee
11467	81.442,84	0,00	4.809,21	76.633,63	3.407,55	32030138	4.246	CDP	31/12/2026	ComunedìLameziaTerme:Consolidamentoe
11468	310.963,53	0,00	18.362,43	292.601,10	13.010,63	32030138	4.246	CDP	31/12/2026	ComunedìLameziaTerme:Consolidamentomuro
11469	15.548,15	0,00	918,12	14.630,03	650,54	32030138	4.246	CDP	31/12/2026	ComunedìLameziaTerme:Completamentoe
11470	37.019,47	0,00	2.186,00	34.833,47	1.548,88	32030138	4.246	CDP	31/12/2026	ComunedìLameziaTerme:ManutenzioneChiesa
11471	1.103.180,14	0,00	65.142,89	1.038.037,25	46.156,81	32030138	4.246	CDP	31/12/2026	ComunedìLameziaTerme:Realizzazione tratto
11472	222.116,79	0,00	13.116,02	209.000,77	9.293,32	32030138	4.246	CDP	31/12/2026	ComunedìLameziaTerme:Completamentocasa
11473	19.250,12	0,00	1.136,72	18.113,40	805,42	32030138	4.246	CDP	31/12/2026	ComunedìLameziaTerme:Manutenzione
11474	19.250,12	0,00	1.136,72	18.113,40	805,42	32030138	4.246	CDP	31/12/2026	ComunedìLameziaTerme:RistrutturazioneChiesa
11475	14.807,78	0,00	874,40	13.933,38	619,56	32030138	4.246	CDP	31/12/2026	ComunedìLameziaTerme:Completamentolocali
11476	14.807,78	0,00	874,40	13.933,38	619,56	32030138	4.246	CDP	31/12/2026	ComunedìCuringa:ManutenzioneChiesaFrazione
11477	51.827,24	0,00	3.060,41	48.766,83	2.168,43	32030138	4.246	CDP	31/12/2026	ComunedìLameziaTerme:RestauroChiesa
11478	62.933,10	0,00	3.716,21	59.216,89	2.633,11	32030138	4.246	CDP	31/12/2026	ComunedìLameziaTerme:Restauroconservativo
11479	19.250,12	0,00	1.136,72	18.113,40	805,42	32030138	4.246	CDP	31/12/2026	ComunedìLameziaTerme:Rifacimento facciata
11480	188.799,29	0,00	11.148,62	177.650,67	7.899,32	32030138	4.246	CDP	31/12/2026	ComunedìFiumefreddoBruzio:Interventistrutturali
11481	31.836,75	0,00	1.879,97	29.956,78	1.332,03	32030138	4.246	CDP	31/12/2026	ComunedìLameziaTerme:RistrutturazioneChiesa
11482	31.836,75	0,00	1.879,97	29.956,78	1.332,03	32030138	4.246	CDP	31/12/2026	ComunedìFiumefreddoBruzio:Consolidamentoe
11483	96.250,60	0,00	5.683,61	90.566,99	4.027,11	32030138	4.246	CDP	31/12/2026	ComunedìFiumefreddoBruzio:RestauroChiesadel

Regione Calabria Conto patrimoniale - Esercizio finanziario 2014 Consistenza mutui DIPARTIMENTO BILANCIO 2015 FINANZE, PATRIMONIO E SOCIETA' PARTECIPATE Settore RAGIONERIA GENERALE Servizio Contabilità - Rendicontazione e parificazione

Codice	Cons. al 01/01/2014	Var. in aum.	Var. in dimin.	Cons. al 31/12/2014	Interessi	Capitolo	Saggio	Istituto	Scadenza	Descrizione
11484	25.173,23	0,00	1.486,49	23.686,74	1.053,23	32030138	4.246	CDP	31/12/2026	Comunedistefanaconi:Realizzazioneportonein
11485	25.173,23	0,00	1.486,49	23.686,74	1.053,23	32030138	4.246	CDP	31/12/2026	Comunedigirifalco:RistrutturazioneChiesa
11486	31.836,75	0,00	1.879,97	29.956,78	1.332,03	32030138	4.246	CDP	31/12/2026	Comunedicasolebruzio:Ristrutturazionecentro
11487	19.250,12	0,00	1.136,72	18.113,40	805,42	32030138	4.246	CDP	31/12/2026	Comunedizaccanopoli:Restauroopereartistiche
11488	18.509,73	0,00	1.093,00	17.416,73	774,44	32030138	4.246	CDP	31/12/2026	Comunedis.Onofrio:Manutenzionestraordinaria
11489	14.683,43	0,00	867,06	13.816,37	614,36	32030138	4.246	CDP	31/12/2026	Comunedisiderno:Manutenzionestraordinariae
11490	31.836,75	0,00	1.879,97	29.956,78	1.332,03	32030138	4.246	CDP	31/12/2026	ComunedireggioCalabria:Oratorioparrocchialee
11491	15.548,15	0,00	918,12	14.630,03	650,54	32030138	4.246	CDP	31/12/2026	Comunedis.MarcoArgentino:Completamentoe
11492	25.173,23	0,00	1.486,49	23.686,74	1.053,23	32030138	4.246	CDP	31/12/2026	ComunedireggioCalabria:CostruzioneCappella
11493	31.836,75	0,00	1.879,97	29.956,78	1.332,03	32030138	4.246	CDP	31/12/2026	Comunediparghelia:RestaurofacciataChiesadi
11494	31.836,75	0,00	1.879,97	29.956,78	1.332,03	32030138	4.246	CDP	31/12/2026	ComunedipoggioMamertina:Ristrutturazione
11495	31.836,75	0,00	1.879,97	29.956,78	1.332,03	32030138	4.246	CDP	31/12/2026	Comunedinicotera:Adeguamentoimpiantoelettrico
11496	12.586,62	0,00	743,24	11.843,38	526,62	32030138	4.246	CDP	31/12/2026	Comunedimaierato:Lavoricompletamento
11497	12.586,62	0,00	743,24	11.843,38	526,62	32030138	4.246	CDP	31/12/2026	Comunedidinami:Lavoridicompletamentoperla
11498	31.836,75	0,00	1.879,97	29.956,78	1.332,03	32030138	4.246	CDP	31/12/2026	Comunedilongobardi:Manutenzionestraordinaria
11499	25.173,23	0,00	1.486,49	23.686,74	1.053,23	32030138	4.246	CDP	31/12/2026	Comunedigirifalco:RistrutturazioneChiesadiS.
11500	12.586,62	0,00	743,24	11.843,38	526,62	32030138	4.246	CDP	31/12/2026	Comunedidinami:Lavoridicompletamentoperla
11501	6.663,49	0,00	393,49	6.270,00	278,79	32030138	4.246	CDP	31/12/2026	Comunedidasà:Completamentoedificiodiculto
11502	31.836,75	0,00	1.879,97	29.956,78	1.332,03	32030138	4.246	CDP	31/12/2026	ComunedilaureanadiBorrello:Ristrutturazione
11503	44.421,02	0,00	2.623,40	41.797,62	1.857,68	32030138	4.244	CDP	31/12/2026	Comunedicaulonìa:Completamentoretetefognariae
11504	111.058,41	0,00	6.558,01	104.500,40	4.646,65	32030138	4.246	CDP	31/12/2026	Comunedicassanoall'ionio:Completamento
11505	96.250,60	0,00	5.683,61	90.566,99	4.027,11	32030138	4.246	CDP	31/12/2026	Comunedicatanzaro:RistrutturazioneChiesa
11506	62.933,10	0,00	3.716,21	59.216,89	2.633,11	32030138	4.246	CDP	31/12/2026	ComunedifiumefreddoBruzio:Ristrutturazione
11507	62.933,10	0,00	3.716,21	59.216,89	2.633,11	32030138	4.246	CDP	31/12/2026	ComunedifiumefreddoBruzio:Consolidamentoe
11508	19.250,12	0,00	1.136,72	18.113,40	805,42	32030138	4.246	CDP	31/12/2026	ComunedilameziaTerme:RistrutturazioneChiesa
11509	12.586,62	0,00	743,24	11.843,38	526,62	32030138	4.246	CDP	31/12/2026	ComunedilameziaTerme:Ristrutturazionedelle
11510	51.827,24	0,00	3.060,41	48.766,83	2.168,43	32030138	4.246	CDP	31/12/2026	Comunedicatanzaro:Ampliamentoecompletamento
11511	62.933,10	0,00	3.716,21	59.216,89	2.633,11	32030138	4.246	CDP	31/12/2026	ComunedifiumefreddoBruzio:Consolidamentoe
11512	25.173,23	0,00	1.486,49	23.686,74	1.053,23	32030138	4.246	CDP	31/12/2026	Comunedipizzo:ManutenzioneChiese:(B)Chiesadi
11513	31.096,36	0,00	1.836,25	29.260,11	1.301,05	32030138	4.246	CDP	31/12/2026	Comunedipizzo:ManutenzioneChiese:(F)Duomo
11514	19.250,12	0,00	1.136,72	18.113,40	805,42	32030138	4.246	CDP	31/12/2026	Comunedipizzo:ManutenzioneChiese:(E)Chiesa
11515	19.250,12	0,00	1.136,72	18.113,40	805,42	32030138	4.246	CDP	31/12/2026	Comunedipizzo:ManutenzioneChiese:(C)Chiesa
11516	25.173,23	0,00	1.486,49	23.686,74	1.053,23	32030138	4.246	CDP	31/12/2026	Comunedipizzo:ManutenzioneChiese:(D)Chiesa
11517	18.509,73	0,00	1.093,00	17.416,73	774,44	32030138	4.246	CDP	31/12/2026	Comunedipizzo:ManutenzioneChiese:(A)Chiesa
11518	62.929,75	0,00	3.716,49	59.213,26	2.631,71	32030138	4.244	CDP	31/12/2026	Comunedis.Sosti:Recuperodellafacciataesterna

Regione Calabria Conto patrimoniale - Esercizio finanziario 2014 Consistenza mutui DIPARTIMENTO BILANCIO 2015 FINANZE, PATRIMONIO E SOCIETA' PARTECIPATE Settore RAGIONERIA GENERALE Servizio Contabilità - Rendicontazione e parificazione

Codice	Cons. al 01/01/2014	Var. in aum.	Var. in dimin.	Cons. al 31/12/2014	Interessi	Capitolo	Saggio	Istituto	Scadenza	Descrizione
11519	385.002,47	0,00	22.734,43	362.268,04	16.108,41	32030138	4.246	CDP	31/12/2026	Comunedicietraro:Riqualificazioneurbanisticadi
11520	222.116,79	0,00	13.116,02	209.000,77	9.293,32	32030138	4.246	CDP	31/12/2026	Comunedicaulononia:CompletamentoPiazzaBottari
11521	34.707,79	0,00	2.062,48	32.645,31	1.418,52	32030138	4.148	CDP	31/12/2026	ComunedilameziaTerme:Sistemazioneaeverde
11522	62.769,40	0,00	3.730,02	59.039,38	2.565,40	32030138	4.148	CDP	31/12/2026	Comunedisinopoli:Manutenzionestraordinaria
11523	25.107,74	0,00	1.492,01	23.615,73	1.026,15	32030138	4.148	CDP	31/12/2026	Comunedipolistena:RistrutturazioneCappelladi
11524	31.753,93	0,00	1.886,95	29.866,98	1.297,79	32030138	4.148	CDP	31/12/2026	Comunediseminara:Progettoperlaristrutturazione
11525	19.200,04	0,00	1.140,95	18.059,09	784,71	32030138	4.148	CDP	31/12/2026	Comunedistaiti:RistrutturazioneChiesaMariaSS.
11526	19.200,04	0,00	1.140,95	18.059,09	784,71	32030138	4.148	CDP	31/12/2026	Comunediserrastretta:Risanamentoconservativo
11527	31.753,93	0,00	1.886,95	29.866,98	1.297,79	32030138	4.148	CDP	31/12/2026	Comunedigrotteria:RistrutturazioneChiesadelle
11528	19.200,04	0,00	1.140,95	18.059,09	784,71	32030138	4.148	CDP	31/12/2026	Comunedigerocarne:Completamentocampanile
11529	31.753,93	0,00	1.886,95	29.866,98	1.297,79	32030138	4.148	CDP	31/12/2026	Comunedis.vitosulloJonio:Completamentoe
11530	19.200,04	0,00	1.140,95	18.059,09	784,71	32030138	4.148	CDP	31/12/2026	Comunedis.GiorgioMorgeto:Ristrutturazione
11531	518.519,48	0,00	30.583,10	487.936,38	21.787,10	32030152	4.264	CDP	31/12/2026	ComunedigioiaTauro:Ristrutturazioneimmobilesito
11532	962.964,81	0,00	56.797,19	906.167,62	40.461,75	32030152	4.264	CDP	31/12/2026	ComunedigioiaTauro:Riutilizzoascosposociale
11533	1.014.816,75	0,00	59.855,49	954.961,26	42.640,47	32030152	4.264	CDP	31/12/2026	ComunedigioiaTauro:Ristrutturazionee
11534	62.929,75	0,00	3.716,49	59.213,26	2.631,71	32030138	4.244	CDP	31/12/2026	Comunediserrastretta:Ristrutturazionecanonica
11535	51.824,51	0,00	3.060,64	48.763,87	2.167,30	32030138	4.244	CDP	31/12/2026	Comunedicerva:Adeguamentoeristrutturazione
11536	55.526,26	0,00	3.279,25	52.247,01	2.322,11	32030138	4.244	CDP	31/12/2026	Comunedimaida:CompletamentoChiesaGesue
11537	62.929,75	0,00	3.716,49	59.213,26	2.631,71	32030138	4.244	CDP	31/12/2026	ComunedisolaCapoRizzuto:Completamento
11538	96.245,50	0,00	5.684,04	90.561,46	4.024,98	32030138	4.244	CDP	31/12/2026	Comunedigirifalco:RistrutturazioneChiesaSs.mo
11539	88.842,01	0,00	5.246,81	83.595,20	3.715,37	32030138	4.244	CDP	31/12/2026	ComunedifagnanoCastello:RestauroChiesa
11540	74.035,00	0,00	4.372,34	69.662,66	3.096,14	32030138	4.244	CDP	31/12/2026	Comunedicirò:Completamentolavoriurgentidi
11541	37.017,48	0,00	2.186,17	34.831,31	1.548,07	32030138	4.244	CDP	31/12/2026	Comunedipietrafitta:Manutenzionestraordinaria,
11542	33.315,75	0,00	1.967,56	31.348,19	1.393,26	32030138	4.244	CDP	31/12/2026	Comunedijacurso:RistrutturazioneChiesaS.
11543	31.835,04	0,00	1.880,10	29.954,94	1.331,34	32030138	4.244	CDP	31/12/2026	Comunedifuscaldo:RestauroChiesaS.Maria
11544	96.245,50	0,00	5.684,04	90.561,46	4.024,98	32030138	4.244	CDP	31/12/2026	ComunedinoceraTerinese:RistrutturazioneChiesa
11545	62.929,75	0,00	3.716,49	59.213,26	2.631,71	32030138	4.244	CDP	31/12/2026	Comunedisersale:Completamentoeristrutturazione
11546	62.929,75	0,00	3.716,49	59.213,26	2.631,71	32030138	4.244	CDP	31/12/2026	Comunedis.MarcoArgentano:Completamentocasa
11547	51.824,51	0,00	3.060,64	48.763,87	2.167,30	32030138	4.244	CDP	31/12/2026	Comunedipolistena:RistrutturazioneChiesa
11548	62.929,75	0,00	3.716,49	59.213,26	2.631,71	32030138	4.244	CDP	31/12/2026	Comunedimileto:RealizzazioneOratorio
11549	19.249,08	0,00	1.136,81	18.112,27	804,99	32030138	4.244	CDP	31/12/2026	Comunediserrastretta:Risanamentoconservativo
11550	25.171,92	0,00	1.486,59	23.685,33	1.052,69	32030138	4.244	CDP	31/12/2026	ComunediferoletoAntico:Restaurocasadi
11551	25.171,92	0,00	1.486,59	23.685,33	1.052,69	32030138	4.244	CDP	31/12/2026	Comunediamato:RistrutturazioneChiesa
11552	15.547,34	0,00	918,20	14.629,14	650,18	32030138	4.244	CDP	31/12/2026	Comunedimuseo:Manutenzionestraordinaria
11553	12.585,93	0,00	743,30	11.842,63	526,34	32030138	4.244	CDP	31/12/2026	Comunedifiladelfia:Completamentolavorie

Regione Calabria Conto patrimoniale - Esercizio finanziario 2014 Consistenza mutui DIPARTIMENTO BILANCIO FINANZE, PATRIMONIO E SOCIETA' PARTECIPATE Settore RAGIONERIA GENERALE Servizio Contabilità - Rendicontazione e parificazione

Codice	Cons. al 01/01/2014	Var. in aum.	Var. in dimin.	Cons. al 31/12/2014	Interessi	Capitolo	Saggio	Istituto	Scadenza	Descrizione
11554	96.245,50	0,00	5.684,04	90.561,46	4.024,98	32030138	4.244	CDP	31/12/2026	ComunedìCatanzaro:CompletamentoChiesa
11555	22.210,46	0,00	1.311,71	20.898,75	928,83	32030138	4.244	CDP	31/12/2026	ComunedìPalizzi:RistrutturazioneChiesaPalizzi
11556	25.171,92	0,00	1.486,59	23.685,33	1.052,69	32030138	4.244	CDP	31/12/2026	ComunedìSerrastretta:Restaurodegliarchie
11557	159.175,26	0,00	9.400,53	149.774,73	6.656,71	32030138	4.244	CDP	31/12/2026	ComunedìCassanoall'Jonio:Lavoridi
11558	73.826,64	0,00	4.389,91	69.436,73	3.010,01	32030138	4.138	CDP	31/12/2026	ComunedìReggioCalabria:RistrutturazioneChiese
11559	369.133,32	0,00	21.949,56	347.183,76	15.050,00	32030138	4.138	CDP	31/12/2026	ComunedìLameziaTerme:realizzazionecurvastadio
11560	738.266,65	0,00	43.899,12	694.367,53	30.099,98	32030138	4.138	CDP	31/12/2026	ComunedìReggioCalabria:ManutenzioneSeminario
11561	140.270,64	0,00	8.340,84	131.929,80	5.719,00	32030138	4.138	CDP	31/12/2026	ComunedìReggioCalabria:Riqualficazioneopere
11562	95.974,63	0,00	5.706,89	90.267,74	3.912,99	32030138	4.138	CDP	31/12/2026	ComunedìLameziaTerme:manutenzionee
11563	132.887,98	0,00	7.901,85	124.986,13	5.417,99	32030138	4.138	CDP	31/12/2026	ComunedìDiamante:Risanamentostrutturaledel
11564	9.597,45	0,00	570,69	9.026,76	391,29	32030138	4.138	CDP	31/12/2026	ComunedìViboValentia:Manutenzionestraordinaria
11565	6.644,39	0,00	395,09	6.249,30	270,91	32030138	4.138	CDP	31/12/2026	ComunedìViboValentia:Completamentolavoridi
11566	25.101,08	0,00	1.492,57	23.608,51	1.023,39	32030138	4.138	CDP	31/12/2026	ComunedìSerrata:Completamentooperepastorali
11567	6.644,39	0,00	395,09	6.249,30	270,91	32030138	4.138	CDP	31/12/2026	ComunedìReggioCalabria:Valorizzazione
11568	19.194,91	0,00	1.141,38	18.053,53	782,60	32030138	4.138	CDP	31/12/2026	ComunedìReggioCalabria:RistrutturazioneChiesa
11569	25.101,08	0,00	1.492,57	23.608,51	1.023,39	32030138	4.138	CDP	31/12/2026	ComunedìReggioCalabria:RistrutturazioneChiesa
11570	28.054,11	0,00	1.668,16	26.385,95	1.143,80	32030138	4.138	CDP	31/12/2026	ComunedìS.StefanoinAspromonte:Ristrutturazione
11571	7.382,68	0,00	438,99	6.943,69	301,01	32030138	4.138	CDP	31/12/2026	ComunedìReggioCalabria:Completamentostrutture
11572	31.745,45	0,00	1.887,67	29.857,78	1.294,29	32030138	4.138	CDP	31/12/2026	ComunedìLameziaTerme:Ristrutturazione terzo
11573	29.530,65	0,00	1.755,96	27.774,69	1.204,00	32030138	4.138	CDP	31/12/2026	ComunedìDiamante:Manutenzionestraordinariaed
11574	8.128,74	0,00	482,24	7.646,50	334,30	32030152	4.174	CDP	31/12/2026	ComunedìCropani:Ristrutturazioneimmobileubicato
11575	369.487,68	0,00	21.919,77	347.567,91	15.196,03	32030152	4.174	CDP	31/12/2026	ComunedìGiffone:Ristrutturazione diunfabbricatoda
11576	286.722,43	0,00	17.009,74	269.712,69	11.792,12	32030152	4.174	CDP	31/12/2026	ComunedìLameziaTerme:Completamentoe
11577	61.342,36	0,00	3.639,12	57.703,24	2.522,84	32030152	4.174	CDP	31/12/2026	ComunedìLameziaTerme:Ristrutturazione diun
11578	138.927,38	0,00	8.241,83	130.685,55	5.713,71	32030152	4.174	CDP	31/12/2026	ComunedìMaierà:Completamentoe adeguamentodi
11579	133.015,56	0,00	7.891,11	125.124,45	5.470,57	32030152	4.174	CDP	31/12/2026	ComunedìMelitoP.Salvo:Ristrutturazione diun
11580	665.077,81	0,00	39.455,57	625.622,24	27.352,87	32030152	4.174	CDP	31/12/2026	ComunedìMelitoP.Salvo:Realizzazione diuna
11581	147.795,06	0,00	8.767,91	139.027,15	6.078,41	32030152	4.174	CDP	31/12/2026	ComunedìMelitoP.Salvo:Ristrutturazione diimmobile
11582	147.795,06	0,00	8.767,91	139.027,15	6.078,41	32030152	4.174	CDP	31/12/2026	ComunedìOppidoMamertina:Lavoridi manutenzione
11583	39.017,89	0,00	2.314,73	36.703,16	1.604,69	32030152	4.174	CDP	31/12/2026	ComunedìPlati:Ristrutturazione diunimmobileper
11584	399.046,68	0,00	23.673,34	375.373,34	16.411,72	32030152	4.174	CDP	31/12/2026	ComunedìReggioCalabria:Ristrutturazione diun
11585	144.100,20	0,00	8.548,71	135.551,49	5.926,45	32030152	4.174	CDP	31/12/2026	ComunedìReggioCalabria:Ristrutturazione diun
11586	369.487,68	0,00	21.919,77	347.567,91	15.196,03	32030152	4.174	CDP	31/12/2026	ComunedìReggioCalabria:Ristrutturazione immobile
11587	295.590,15	0,00	17.535,81	278.054,34	12.156,83	32030152	4.174	CDP	31/12/2026	ComunedìReggioCalabria:Ristrutturazionee
11588	517.282,76	0,00	30.687,66	486.595,10	21.274,46	32030152	4.174	CDP	31/12/2026	ComunedìReggioCalabria:Ristrutturazionee

Regione Calabria Conto patrimoniale - Esercizio finanziario 2014 Consistenza mutui DIPARTIMENTO BILANCIO FINANZE, PATRIMONIO E SOCIETA' PARTECIPATE Settore RAGIONERIA GENERALE Servizio Contabilità - Rendicontazione e parificazione

Codice	Cons. al 01/01/2014	Var. in aum.	Var. in dimin.	Cons. al 31/12/2014	Interessi	Capitolo	Saggio	Istituto	Scadenza	Descrizione
11589	45.779,74	0,00	2.715,87	43.063,87	1.882,81	32030152	4.174	CDP	31/12/2026	Comunedireggiocalabria:Ristrutturazioneimmobile
11590	11.084,61	0,00	657,59	10.427,02	455,89	32030152	4.174	CDP	31/12/2026	Comunedis.MariadelCedro:Manutenzione
11591	369.487,68	0,00	21.919,77	347.567,91	15.196,03	32030152	4.174	CDP	31/12/2026	Comunediselliamarina:Ristrutturazionee
11592	158.879,69	0,00	9.425,50	149.454,19	6.534,30	32030138	4.174	CDP	31/12/2026	Comunedireggiocalabria:Manutenzione
11593	125.625,80	0,00	7.452,72	118.173,08	5.166,66	32030138	4.174	CDP	31/12/2026	ComunedilameziaTerme:Miglioramentoimpianti
11594	31.722,58	0,00	1.889,58	29.833,00	1.284,90	32030138	4.111	CDP	31/12/2026	Comunedicastrovillari:RistrutturazioneconventoS.
11595	56.805,54	0,00	3.383,68	53.421,86	2.300,84	32030138	4.111	CDP	31/12/2026	Comunedicosenza:RistrutturazioneChiesadiS.
11596	92.379,32	0,00	5.479,32	86.900,00	3.802,06	32030152	4.177	CDP	31/12/2026	Comunedireggiocalabria:Ristrutturazioneimmobile
11597	1.108.551,53	0,00	65.751,82	1.042.799,71	45.624,68	32030154	4.177	CDP	31/12/2026	ComunedirosotoCapoSpulico:Interventida
11598	94.052,47	0,00	5.578,56	88.473,91	3.870,92	32030152	4.177	CDP	31/12/2026	Comunedicastrovillari:Manutenzionesull'immobile
11600	7.630.274,45	0,00	409.478,22	7.220.796,23	371.262,46	32020411	4.931	CDP	30/06/2027	PARCHEGGIURBANI
11862	16.129.305,80	0,00	606.554,50	15.522.751,30	922.195,63	22040913	5.658	UNICREDITO	30/06/2030	Rip. debiti Cons. Bonifica P. Sibari e Media V. Crati
*	4.292.921,25	421.364,47	285.714,28	4.428.571,44	254.428,57	23010515	5.480	CDP	30/06/2030	Interventi infrastrutture ferroviarie della Calabria
	11.512.500,00	0,00	657.857,14	10.854.642,86	648.994,17	23010507	5.719	CDP	30/06/2031	Interventi infrastrutture ferroviarie della Calabria
**	5.613.275,61	0,00	2.590.992,10	3.022.283,51	165.628,22	32010410	5.100	CDP	31/12/2022	Opere di Bonifica Area Industriale Pertusola Sud
	60.597.043,48	0,00	3.107.540,70	57.489.502,78	1.755.965,32	12040930	2.599	CDP	30/06/2033	Disavanzo spese di investimento - P.O.R. FEASR
	0,00	41.596.800,42	1.421.890,84	40.174.909,58	707.700,22	12040935	2.784	Banca BEI	31/12/2028	POR Convergenza 2007/2013 - Mutuo Banca BEI

126.934.619,09 42.018.164,89 10.331.407,89 158.621.376,09 5.706.538,22 Totale area di intervento Uso e Salvaguardia del Territorio - REGIONE - FISSO

AREA DI INTERVENTO Istruzione-Formazione professionale e Lavoro

11796	6.825.183,13	0,00	366.273,15	6.458.909,98	332.089,53	42010112	4.931	CDP	30/06/2027	EdiliziaScolastica
-------	--------------	------	------------	--------------	------------	----------	-------	-----	------------	--------------------

6.825.183,13 0,00 366.273,15 6.458.909,98 332.089,53 Totale area di intervento Istruzione-Formazione professionale e Lavoro - REGIONE - FISSO

AREA DI INTERVENTO Uso e Salvaguardia del Territorio

11858	106.722,54	0,00	5.256,24	101.466,30	4.368,68	32030138	4.144	CDP	31/12/2028	COMUNEDIREGGIOCALABRIA-CHIESA
11859	35.300,58	0,00	1.738,59	33.561,99	1.445,03	32030138	4.144	CDP	31/12/2028	COMUNEDIANTONIMINA-CHIESAMATRICE
11860	176.502,67	0,00	8.693,00	167.809,67	7.225,14	32030138	4.144	CDP	31/12/2028	COMUNEDIGERACE-CHIESAINLOC.ZOMINO
11861	139.560,24	0,00	6.873,54	132.686,70	5.712,90	32030138	4.144	CDP	31/12/2028	COMUNEDIREGGIOCALABRIA-CHIESASAN

458.086,03 0,00 22.561,37 435.524,66 18.751,75 Totale area di intervento Uso e Salvaguardia del Territorio - REGIONE - FISSO

Regione Calabria Conto patrimoniale - Esercizio finanziario 2014 Consistenza mutui DIPARTIMENTO BILANCIO FINANZE, PATRIMONIO E SOCIETA' PARTECIPATE Settore RAGIONERIA GENERALE Servizio Contabilità - Rendicontazione e parificazione

Codice	Cons. al 01/01/2014	Var. in aum.	Var. in dimin.	Cons. al 31/12/2014	Interessi	Capitolo	Saggio	Istituto	Scadenza	Descrizione
--------	---------------------	--------------	----------------	---------------------	-----------	----------	--------	----------	----------	-------------

AREA DI INTERVENTO										
Servizi alla persona										
11904	85.250.000,00	0,00	5.500.000,00	79.750.000,00	3.675.402,50	61060123	4.382	CDP	30/06/2029	EMERGENZASOCIO-ECONOMICASANITARIA-O.P.
	85.250.000,00	0,00	5.500.000,00	79.750.000,00	3.675.402,50	Totale area di intervento Servizi alla persona - REGIONE - FISSO				
	409.279.884,00	42.018.164,89	21.516.693,58	429.781.355,31	18.297.811,71	Totale tipo REGIONE - FISSO				

AREA DI INTERVENTO										
Servizi alla persona										
8211****	7.745.981,76	0,00	7.745.981,76	0,00	14.718,00	8020320	3.360	Intesa S. Paolo	31/12/2014	Ripianomaggiorepesasanitariaanni1997/98con
8212	11.030.515,12	0,00	5.383.914,16	5.646.600,96	23.730,21	8020324	4.820	Intesa S. Paolo	31/12/2015	Ripianomaggiorepesasanitariaanno1997/98con
	18.776.496,88	0,00	13.129.895,92	5.646.600,96	38.448,21	Totale area di intervento Servizi alla persona - REGIONE - VARIABILE				
	18.776.496,88	0,00	13.129.895,92	5.646.600,96	38.448,21	Totale tipo REGIONE - VARIABILE				
	428.056.380,88	42.018.164,89	34.646.589,50	435.427.956,27	18.336.259,92	Totale ente REGIONE				

ENTE	Regione/Stato									
TIPO	Fisso									

AREA DI INTERVENTO										
Uso e Salvaguardia del Territorio										
7131	3.706.460,75	0,00	663.108,21	3.043.352,54	194.861,27	8020318	5.500	CDP	31/12/2018	DANNI ALLUVIONALI MANUTENZIONE STRAORDIN.
7137	1.187.493,75	0,00	213.541,85	973.951,90	59.577,01	8020319	5.250	CDP	31/12/2020	RISTRUTTURAZIONEDANNIOPEREINFRASTRUTTURALI
7257	19.098.851,24	0,00	2.352.234,45	16.746.616,79	898.115,11	8020322	4.850	CDP	31/12/2020	CALAMITA NATURALI
7861	16.180.879,88	0,00	1.937.570,02	14.243.309,86	902.942,72	8020323	5.750	CDP	31/12/2020	DANNI ALLUVIONALI RISTRUTT.CALAMITA NATURALI
8161	14.223.546,70	0,00	4.509.059,05	9.714.487,65	655.509,95	32040225	5.000	CDP	31/12/2017	DANNIALLUVIONALISTRALCIOPIANOREGI
8162	18.377.948,54	0,00	4.237.274,28	14.140.674,26	927.294,70	32040233	5.350	CDP	31/12/2017	DANNIALLUVIONALISTRALCIOPIANOREGI
8166	10.206.291,34	0,00	2.360.379,59	7.845.911,75	495.620,41	32040235	5.150	CDP	31/12/2017	DANNIALLUVIONALI448/2001ART.45C.1
8167	12.524.235,71	0,00	2.907.498,28	9.616.737,43	578.501,72	32040242	4.900	CDP	31/12/2017	DANNIALLUVIONALI448/2001ART.45
8168	2.263.416,05	0,00	525.451,50	1.737.964,55	104.548,50	32040243	4.900	CDP	31/12/2017	DANNI ALLUVIONALI LEGGE448/2001 ART.45

fonte: <http://buco.regione.calabria.it>

Regione Calabria Conto patrimoniale - Esercizio finanziario 2014 Consistenza mutui DIPARTIMENTO BILANCIO FINANZE, PATRIMONIO E SOCIETA' PARTECIPATE Settore RAGIONERIA GENERALE Servizio Contabilità - Rendicontazione e parificazione

Codice	Cons. al 01/01/2014	Var. in aum.	Var. in dimin.	Cons. al 31/12/2014	Interessi	Capitolo	Saggio	Istituto	Scadenza	Descrizione
	97.769.123,96	0,00	19.706.117,23	78.063.006,73	4.816.971,39	Totale area di intervento Uso e Salvaguardia del Territorio - REGIONE/STATO - FISSO				
AREA DI INTERVENTO Sviluppo Economico										
8311	5.304.770,10	0,00	968.687,30	4.336.082,80	227.938,16	23010228	4.500	CDP	31/12/2018	Sostituzione autobus per trasporto pubblico locale in
8312	6.536.457,33	0,00	1.193.601,82	5.342.855,51	280.861,96	23010228	4.500	CDP	31/12/2018	Sostituzione autobus per trasporto pubblico locale in
8313	5.292.200,74	0,00	966.392,05	4.325.808,69	227.398,07	23010228	4.500	CDP	30/06/2019	Sostituzione autobus per trasporto pubblico locale in
8314	4.897.260,35	0,00	894.273,25	4.002.987,10	210.428,07	23010228	4.500	CDP	31/12/2018	Sostituzione autobus per trasporto pubblico locale in
8315	4.739.284,26	0,00	865.425,72	3.873.858,54	203.640,06	23010228	4.500	CDP	31/12/2018	Sostituzione autobus per trasporto pubblico locale in
8316	4.588.266,95	0,00	837.848,92	3.750.418,03	197.151,08	23010228	4.500	CDP	31/12/2018	Sostituzione autobus per trasporto pubblico locale in
	31.358.239,73	0,00	5.726.229,06	25.632.010,67	1.347.417,40	Totale area di intervento Sviluppo Economico - REGIONE/STATO - FISSO				
	129.127.363,69	0,00	25.432.346,29	103.695.017,40	6.164.388,79	Totale tipo REGIONE/STATO - FISSO				
	129.127.363,69	0,00	25.432.346,29	103.695.017,40	6.164.388,79	Totale ente REGIONE/STATO				
	557.183.744,57	42.018.164,89	60.078.935,79	539.122.973,67	24.500.648,71	Totali generali				

Anticipazion:
 1) per 428 ML "Estinzione del debito sanitario cumulativamente registrato fino al 31 dicembre 2005 ai sensi dell'art. 2, comma 98, della legge 23 dicembre 2009, n. 191".
 2) per 73,2 ML per Anticipazione DL 35/2013 - Debiti non sanitari
 3) per 89,75 ML per Anticipazione DL 35/2013 - Debiti sanitari

Codice	Cons. al 01/01/2014	Var. in aum.	Riscossione	Var. in dimin.	Cons. al 31/12/2014	Interessi	Capitolo	Saggio	Istituto	Scadenza	Descrizione
--------	---------------------	--------------	-------------	----------------	---------------------	-----------	----------	--------	----------	----------	-------------

ENTE Regione Calabria

TIPO Fisso

AREA DI INTERVENTO Servizi alla persona

11864	420.372.072,30	0,00	0,00	6.955.774,11	413.416.298,19	9.739.001,68	61010183	5,658	MEF	15/11/2040	DISAVANZO SANITARIO - ART. 2 C. 98 L. 191/2009
	73.192.841,00	0,00	0,00	1.643.648,49	71.549.192,51	1.053.910,73	12040926	2,589	MEF	30/06/2043	Anticipazione DL 35/2013 - per debiti non sanitari
	89.750.000,00	0,00	0,00	1.868.516,59	87.881.483,41	2.414.493,84	61010193	3,059	MEF	30/06/2042	Anticipazione DL 35/2013 - per debiti sanitari

	583.314.913,30	0,00	0,00	10.467.939,19	572.846.974,11	13.207.406,25					
--	----------------	------	------	---------------	----------------	---------------	--	--	--	--	--

Regione Calabria Mutui Contributi Enti Locali - Esercizio finanziario 2014 Consistenza mutui DIPARTIMENTO DI CANTIERI, FINANZE, PATRIMONIO E SOCIETA' PARTECIPATE Settore RAGIONERIA GENERALE Servizio Contabilità - Rendicontazione e parificazione

Ruolo	Ente Beneficiario	Istituto	Posizione	Data concess.	Data scadenza	Tasso	Estr. Decreto	Residuo 01/01/2014	Capitale	Interesse	Capitolo	Rata	Residuo 31/12/2014
252	COMUNE DI COSENZA	CDP	3002332/01	26/11/1979	31/12/2014	9,000 (F)	010782/79	6.323,53	6.323,53	569,16	32030171	6.892,69	0,00
252	COMUNE DI COSENZA	CDP	0683694/02	27/07/1979	31/12/2014	9,000 (F)	015628/74	4.703,66	4.703,66	423,29	32030171	5.126,95	0,00
252	COMUNE DI COSENZA	CDP	3016328/02	12/02/1980	31/12/2015	9,000 (F)	022938/79	6.949,13	3.324,97	625,42	32030171	3.950,39	3.624,16
252	COMUNE DI COSENZA	CDP	3023351/01	26/11/1979	31/12/2014	9,000 (F)	006571/79	4.238,44	4.238,44	381,46	32030171	4.619,90	0,00
252	COMUNE DI COSENZA	CDP	3068958/01	12/02/1980	31/12/2015	9,000 (F)	006109/79	12.165,13	5.820,65	1.094,87	32030171	6.915,52	6.344,48
252	COMUNE DI COSENZA	CDP	3065625/01	26/11/1979	31/12/2014	9,000 (F)	010777/79	6.338,33	6.338,33	570,5	32030171	6.908,83	0,00
252	COMUNE DI COSENZA	CDP	3064793/01	26/11/1979	31/12/2014	9,000 (F)	017740/79	5.287,23	5.287,23	475,89	32030171	5.763,12	0,00
252	COMUNE DI ACQUAFORMOSA	CDP	3049137/00	28/05/1979	31/12/2014	9,000 (F)	017180/77	1.793,57	1.793,57	161,44	32030171	1.955,01	0,00
252	COMUNE DI ACQUAFORMOSA	CDP	3080409/01	17/03/1981	31/12/2016	9,000 (F)	016789/79	8.752,91	2.670,11	787,76	32030171	3.457,87	6.082,80
252	COMUNE DI ACQUAFORMOSA	CDP	3053624/00	28/05/1979	31/12/2014	9,000 (F)	017181/77	1.031,27	1.031,27	92,86	32030171	1.124,13	0,00
252	COMUNE DI ACQUAPPESA	CDP	0690407/01	26/11/1979	31/12/2014	9,000 (F)	002734/79	776,56	776,56	69,95	32030171	846,51	0,00
252	COMUNE DI ACQUAPPESA	CDP	0690409/02	24/09/1979	31/12/2014	9,000 (F)	012942/77	634,44	634,44	57,13	32030171	691,57	0,00
252	COMUNE DI ACRI	CDP	3039822/00	25/01/1979	31/12/2014	9,000 (F)	006264/77	355,36	355,36	31,98	32030171	387,34	0,00
252	COMUNE DI ACRI	CDP	3039822/01	25/01/1979	31/12/2014	9,000 (F)	000553/78	317,25	317,25	28,54	32030171	345,79	0,00
252	COMUNE DI ACRI	CDP	3037629/01	23/04/1979	31/12/2014	9,000 (F)	013818/78	2.072,63	2.072,63	186,51	32030171	2.259,14	0,00
252	COMUNE DI ACRI	CDP	3038335/01	27/02/1979	31/12/2014	9,000 (F)	008250/79	1.740,43	1.740,43	156,63	32030171	1.897,06	0,00
252	COMUNE DI ACRI	CDP	3050596/00	23/10/1979	31/12/2014	9,000 (F)	020179/01	403,57	403,57	36,31	32030171	439,88	0,00
252	COMUNE DI ACRI	CDP	3029443/01	25/01/1979	31/12/2014	9,000 (F)	019886/79	1.057,45	1.057,45	95,17	32030171	1.152,62	0,00
252	COMUNE DI ACRI	CDP	3032129/01	26/11/1979	31/12/2014	9,000 (F)	011236/79	2.114,89	2.114,89	190,36	32030171	2.305,25	0,00
252	COMUNE DI ACRI	CDP	3049376/00	27/07/1979	31/12/2014	9,000 (F)	020181/78	762,27	762,27	68,61	32030171	830,88	0,00
252	COMUNE DI ACRI	CDP	3049375/00	24/09/1979	31/12/2014	9,000 (F)	020180/78	313,84	313,84	28,29	32030171	342,13	0,00
252	COMUNE DI ACRI	CDP	3051953/01	21/06/1979	31/12/2014	9,000 (F)	013819/77	2.114,89	2.114,89	190,36	32030171	2.305,25	0,00
252	COMUNE DI ACRI	CDP	3059096/00	26/11/1979	31/12/2014	9,000 (F)	010864/78	448,36	448,36	40,39	32030171	488,75	0,00
252	COMUNE DI AIELLO CALABRO	CDP	3011512/01	12/02/1980	31/12/2015	9,000 (F)	019785/79	2.029,23	970,94	182,63	32030171	1.153,57	1.058,29
252	COMUNE DI AIELLO CALABRO	CDP	3082176/00	14/04/1980	31/12/2015	9,000 (F)	017653/79	3.996,42	1.912,14	359,68	32030171	2.271,82	2.084,28
252	COMUNE DI AIELLO CALABRO	CDP	3080176/01	14/04/1980	31/12/2015	9,000 (F)	017654/79	2.838,59	1.358,20	255,47	32030171	1.613,67	1.480,39
252	COMUNE DI AIELLO CALABRO	CDP	3080177/01	14/04/1980	31/12/2015	9,000 (F)	017652/79	3.987,05	1.907,69	358,83	32030171	2.266,52	2.079,36
252	COMUNE DI AIETA	CDP	3076875/01	14/04/1980	31/12/2015	9,000 (F)	019295/79	3.244,14	1.552,23	291,97	32030171	1.844,20	1.691,91
252	COMUNE DI AIETA	CDP	3076874/01	14/04/1980	31/12/2015	9,000 (F)	019296/79	4.055,16	1.940,28	364,97	32030171	2.305,25	2.114,88
252	COMUNE DI ALBIDONA	CDP	3055823/03	26/11/1979	31/12/2014	9,000 (F)	012141/79	224,67	224,67	20,21	32030171	244,88	0,00
252	COMUNE DI ALBIDONA	CDP	3055823/02	26/11/1979	31/12/2014	9,000 (F)	012141/79	1.304,01	1.304,01	117,37	32030171	1.421,38	0,00
252	COMUNE DI ALESSANDRIA DEL CARRETTO	CDP	3091197/01	17/03/1981	31/12/2016	9,000 (F)	000962/80	1.936,27	590,67	174,27	32030171	764,94	1.345,60
252	COMUNE DI ALESSANDRIA DEL CARRETTO	CDP	3091197/00	17/03/1981	31/12/2016	9,000 (F)	000962/80	7.961,16	2.428,59	716,5	32030171	3.145,09	5.532,57
252	COMUNE DI ALTILIA	CDP	3014712/01	12/02/1980	31/12/2015	9,000 (F)	005240/79	3.970,99	1.899,98	357,38	32030171	2.257,36	2.071,01
252	COMUNE DI ALTILIA	CDP	3055667/01	23/04/1979	31/12/2014	9,000 (F)	018043/78	587,93	587,93	52,94	32030171	640,87	0,00
252	COMUNE DI ALTILIA	CDP	3077647/01	14/04/1980	31/12/2015	9,000 (F)	007549/79	2.027,59	970,14	182,48	32030171	1.152,62	1.057,45
252	COMUNE DI AMANTEA	CDP	3002655/00	27/02/1979	31/12/2014	9,000 (F)	015716/78	1.691,91	1.691,91	152,29	32030171	1.844,20	0,00
252	COMUNE DI AMANTEA	CDP	3028331/00	23/04/1979	31/12/2014	9,000 (F)	008491/77	1.539,89	1.539,89	138,6	32030171	1.678,49	0,00
252	COMUNE DI AMANTEA	CDP	3028331/01	23/04/1979	31/12/2014	9,000 (F)	013628/78	1.374,72	1.374,72	123,69	32030171	1.498,41	0,00
252	COMUNE DI AMANTEA	CDP	3096844/03	27/11/1980	31/12/2015	9,000 (F)	018120/79	407,71	195,08	36,69	32030171	231,77	212,63
252	COMUNE DI AMANTEA	CDP	3085371/00	11/10/1980	31/12/2015	9,000 (F)	013937/81	7.072,44	3.383,96	636,52	32030171	4.020,48	3.688,48

Regione Calabria Mutui Contributi Enti Locali - Esercizio finanziario 2014 Consistenza mutui DIPARTIMENTO DI CANTIERI, FINANZE, PATRIMONIO E SOCIETA' PARTECIPATE Settore RAGIONERIA GENERALE Servizio Contabilità - Rendicontazione e parificazione

Ruolo	Ente Beneficiario	Istituto	Posizione	Data concess.	Data scadenza	Tasso	Estr. Decreto	Residuo 01/01/2014	Capitale	Interesse	Capitolo	Rata	Residuo 31/12/2014
252	COMUNE DI AMANTEA	CDP	3096844/02	27/11/1980	31/12/2015	9,000 (F)	018120/79	2.025,44	969,08	182,29	32030171	1.151,37	1.056,36
252	COMUNE DI AMENDOLARA	CDP	3014732/02	28/05/1979	31/12/2014	9,000 (F)	013619/78	448,36	448,36	40,39	32030171	488,75	0,00
252	COMUNE DI AMENDOLARA	CDP	3014732/01	28/05/1979	31/12/2014	9,000 (F)	013619/78	1.531,23	1.531,23	137,85	32030171	1.669,08	0,00
252	COMUNE DI AMENDOLARA	CDP	3032626/01	12/02/1980	31/12/2015	9,000 (F)	004804/78	6.488,28	3.104,45	583,95	32030171	3.688,40	3.383,83
252	COMUNE DI AMENDOLARA	CDP	3079740/00	18/03/1980	31/12/2015	9,000 (F)	017801/79	4.044,33	1.935,11	363,99	32030171	2.299,10	2.109,22
252	COMUNE DI APRIGLIANO	CDP	3040073/01	23/04/1979	31/12/2014	9,000 (F)	012799/77	437,99	437,99	39,4	32030171	477,39	0,00
252	COMUNE DI APRIGLIANO	CDP	3040073/00	23/04/1979	31/12/2014	9,000 (F)	001348/77	257,05	257,05	23,13	32030171	280,18	0,00
252	COMUNE DI APRIGLIANO	CDP	3012438/01	28/05/1979	31/12/2014	9,000 (F)	014741/77	634,45	634,45	57,12	32030171	691,57	0,00
252	COMUNE DI APRIGLIANO	CDP	3044742/00	25/01/1979	31/12/2014	9,000 (F)	014152/77	1.057,97	1.057,97	95,18	32030171	1.153,15	0,00
252	COMUNE DI APRIGLIANO	CDP	3052449/01	21/06/1979	31/12/2014	9,000 (F)	017445/78	909,40	909,4	81,86	32030171	991,26	0,00
252	COMUNE DI APRIGLIANO	CDP	3055730/01	28/05/1979	31/12/2014	9,000 (F)	008923/77	147,79	147,79	13,35	32030171	161,14	0,00
252	COMUNE DI APRIGLIANO	CDP	3084737/00	10/02/1981	31/12/2016	9,000 (F)	022824/79	2.709,44	826,52	243,85	32030171	1.070,37	1.882,92
252	COMUNE DI BELMONTE CALABRO	CDP	0687512/01	13/05/1980	31/12/2015	9,000 (F)	003619/79	758,49	362,93	68,26	32030171	431,19	395,56
252	COMUNE DI BELMONTE CALABRO	CDP	3063850/01	21/06/1979	31/12/2014	9,000 (F)	012968/79	2.114,89	2.114,89	190,36	32030171	2.305,25	0,00
252	COMUNE DI BELSITO	CDP	0687481/01	25/01/1979	31/12/2014	9,000 (F)	001875/78	2.114,89	2.114,89	190,36	32030171	2.305,25	0,00
252	COMUNE DI BELSITO	CDP	3002261/00	23/07/1980	31/12/2015	9,000 (F)	011547/79	1.689,18	808,24	152,03	32030171	960,27	880,94
252	COMUNE DI BELSITO	CDP	3038623/01	25/01/1979	31/12/2014	9,000 (F)	001862/78	634,45	634,45	57,12	32030171	691,57	0,00
252	COMUNE DI BELVEDERE MARITTIMO	CDP	3031297/01	25/01/1979	31/12/2014	9,000 (F)	014562/81	490,63	490,63	44,19	32030171	534,82	0,00
252	COMUNE DI BELVEDERE MARITTIMO	CDP	3031297/00	25/01/1979	31/12/2014	9,000 (F)	015421/76	549,63	549,63	49,46	32030171	599,09	0,00
252	COMUNE DI BELVEDERE MARITTIMO	CDP	3031296/01	25/01/1979	31/12/2014	9,000 (F)	015422/76	645,13	645,13	58,03	32030171	703,16	0,00
252	COMUNE DI BELVEDERE MARITTIMO	CDP	3019775/01	23/04/1979	31/12/2014	9,000 (F)	016713/77	1.268,92	1.268,92	114,23	32030171	1.383,15	0,00
252	COMUNE DI BIANCHI	CDP	0687578/01	21/06/1979	31/12/2014	9,000 (F)	013623/78	1.057,45	1.057,45	95,17	32030171	1.152,62	0,00
252	COMUNE DI BIANCHI	CDP	3034736/01	27/07/1979	31/12/2014	9,000 (F)	010774/79	2.537,86	2.537,86	228,44	32030171	2.766,30	0,00
252	COMUNE DI BIANCHI	CDP	3059283/00	28/05/1979	31/12/2014	9,000 (F)	004850/78	1.928,08	1.928,08	173,56	32030171	2.101,64	0,00
252	COMUNE DI BISIGNANO	CDP	3015584/01	27/07/1979	31/12/2014	9,000 (F)	000801/78	5.287,23	5.287,23	475,89	32030171	5.763,12	0,00
252	COMUNE DI BISIGNANO	CDP	3058354/03	26/11/1979	31/12/2014	9,000 (F)	005675/78	1.055,30	1.055,30	95,02	32030171	1.150,32	0,00
252	COMUNE DI BISIGNANO	CDP	3058354/01	26/11/1979	31/12/2014	9,000 (F)	005675/78	2,13	2,13	0,17	32030171	2,3	0,00
252	COMUNE DI BOCCHIGLIERO	CDP	3048626/00	23/04/1979	31/12/2014	9,000 (F)	014156/77	1.928,08	1.928,08	173,56	32030171	2.101,64	0,00
252	COMUNE DI BONIFATI	CDP	3052443/00	21/06/1979	31/12/2014	9,000 (F)	015755/78	1.683,58	1.683,58	151,54	32030171	1.835,12	0,00
252	COMUNE DI BONIFATI	CDP	3052443/01	21/06/1979	31/12/2014	9,000 (F)	015755/78	398,37	398,37	35,84	32030171	434,21	0,00
252	COMUNE DI BONIFATI	CDP	3055486/03	24/09/1979	31/12/2014	9,000 (F)	017191/77	162,26	162,26	14,62	32030171	176,88	0,00
252	COMUNE DI BONIFATI	CDP	3055487/02	24/09/1979	31/12/2014	9,000 (F)	017192/77	1.195,65	1.195,65	107,62	32030171	1.303,27	0,00
252	COMUNE DI BONIFATI	CDP	3055487/03	24/09/1979	31/12/2014	9,000 (F)	017192/77	126,17	126,17	11,34	32030171	137,51	0,00
252	COMUNE DI BONIFATI	CDP	3055486/02	24/09/1979	31/12/2014	9,000 (F)	017191/77	1.751,67	1.751,67	157,7	32030171	1.909,37	0,00
252	COMUNE DI BONIFATI	CDP	3036567/01	25/01/1979	31/12/2014	9,000 (F)	001633/78	1.035,45	1.035,45	93,23	32030171	1.128,68	0,00
252	COMUNE DI BONIFATI	CDP	3040461/01	24/09/1979	31/12/2014	9,000 (F)	011650/77	470,38	470,38	42,32	32030171	512,7	0,00
252	COMUNE DI BONIFATI	CDP	3015856/01	24/09/1979	31/12/2014	9,000 (F)	004682/79	845,96	845,96	76,14	32030171	922,1	0,00
252	COMUNE DI BONIFATI	CDP	3015855/00	23/04/1979	31/12/2014	9,000 (F)	004785/78	1.268,93	1.268,93	114,22	32030171	1.383,15	0,00
252	COMUNE DI BONIFATI	CDP	3040627/00	23/04/1979	31/12/2014	9,000 (F)	011840/77	634,45	634,45	57,12	32030171	691,57	0,00
252	COMUNE DI CALOPEZZATI	CDP	3035494/02	25/01/1979	31/12/2014	9,000 (F)	016914/78	1.120,96	1.120,96	100,92	32030171	1.221,88	0,00
252	COMUNE DI CALOPEZZATI	CDP	3035494/01	25/01/1979	31/12/2014	9,000 (F)	018087/78	1.057,45	1.057,45	95,17	32030171	1.152,62	0,00

Regione Calabria Mutui Contributi Enti Locali - Esercizio finanziario 2014 Consistenza mutui DIPARTIMENTO DI CANTIERI, DIAMO E DI ANTONIOFINANZE, PATRIMONIO E SOCIETA' PARTECIPATE Settore RAGIONERIA GENERALE Servizio Contabilità - Rendicontazione e parificazione

Ruolo	Ente Beneficiario	Istituto	Posizione	Data concess.	Data scadenza	Tasso	Estr. Decreto	Residuo 01/01/2014	Capitale	Interesse	Capitolo	Rata	Residuo 31/12/2014
252	COMUNE DI CALOVETO	CDP	3035509/01	25/01/1979	31/12/2014	9,000 (F)	018907/78	1.057,45	1.057,45	95,17	32030171	1.152,62	0,00
252	COMUNE DI CAMPANA	CDP	3037658/01	18/03/1980	31/12/2015	9,000 (F)	017856/76	731,32	349,93	65,82	32030171	415,75	381,39
252	COMUNE DI CAMPANA	CDP	3060181/00	21/06/1979	31/12/2014	9,000 (F)	013148/78	3.587,18	3.587,18	322,85	32030171	3.910,03	0,00
252	COMUNE DI CANNA	CDP	3039814/01	28/05/1979	31/12/2014	9,000 (F)	017998/78	1.057,45	1.057,45	95,17	32030171	1.152,62	0,00
252	COMUNE DI CANNA	CDP	3039830/01	28/05/1979	31/12/2014	9,000 (F)	002730/79	1.057,45	1.057,45	95,17	32030171	1.152,62	0,00
252	COMUNE DI CARIATI	CDP	3002163/01	23/04/1979	31/12/2014	9,000 (F)	011086/77	940,69	940,69	84,7	32030171	1.025,39	0,00
252	COMUNE DI CARIATI	CDP	3082094/01	18/03/1980	31/12/2015	9,000 (F)	017277/79	42.988,55	20.568,70	3.868,97	32030171	24.437,67	22.419,85
252	COMUNE DI CAROLEI	CDP	3050136/01	25/01/1979	31/12/2014	9,000 (F)	003409/78	2.114,89	2.114,89	190,36	32030171	2.305,25	0,00
252	COMUNE DI CAROLEI	CDP	3053670/00	27/02/1979	31/12/2014	9,000 (F)	003213/78	628,53	628,53	56,56	32030171	685,09	0,00
252	COMUNE DI CASOLE BRUZIO	CDP	3066327/01	30/06/1980	31/12/2015	9,000 (F)	000660/79	811,02	388,06	72,99	32030171	461,05	422,96
252	COMUNE DI CASOLE BRUZIO	CDP	3072700/01	30/06/1980	31/12/2015	9,000 (F)	006709/79	3.852,43	1.843,27	346,72	32030171	2.189,99	2.009,16
252	COMUNE DI CASOLE BRUZIO	CDP	3057003/00	21/06/1979	31/12/2014	9,000 (F)	013226/79	4.170,26	4.170,26	375,3	32030171	4.545,56	0,00
252	COMUNE DI CASOLE BRUZIO	CDP	3057194/00	21/06/1979	31/12/2014	9,000 (F)	014721/79	3.587,18	3.587,18	322,85	32030171	3.910,03	0,00
252	COMUNE DI CASOLE BRUZIO	CDP	3052807/01	14/04/1980	31/12/2015	9,000 (F)	000570/79	4.055,17	1.940,28	364,97	32030171	2.305,25	2.114,89
252	COMUNE DI CASOLE BRUZIO	CDP	3050056/01	23/04/1979	31/12/2014	9,000 (F)	007660/78	2.588,68	2.588,68	233,03	32030171	2.821,71	0,00
252	COMUNE DI CASOLE BRUZIO	CDP	3040102/01	24/09/1979	31/12/2014	9,000 (F)	006980/79	1.130,24	1.130,24	101,73	32030171	1.231,97	0,00
252	COMUNE DI CASOLE BRUZIO	CDP	3021198/01	25/01/1979	31/12/2014	9,000 (F)	013647/77	2.314,24	2.314,24	208,32	32030171	2.522,56	0,00
252	COMUNE DI CASOLE BRUZIO	CDP	3036286/01	25/01/1979	31/12/2014	9,000 (F)	000114/78	1.965,01	1.965,01	176,82	32030171	2.141,83	0,00
252	COMUNE DI CASOLE BRUZIO	CDP	3044965/00	27/02/1979	31/12/2014	9,000 (F)	005533/78	1.812,05	1.812,05	163,14	32030171	1.975,19	0,00
252	COMUNE DI CASOLE BRUZIO	CDP	3051783/01	25/01/1979	31/12/2014	9,000 (F)	003879/78	1.207,33	1.207,33	108,69	32030171	1.316,02	0,00
252	COMUNE DI CASOLE BRUZIO	CDP	3055593/00	28/05/1979	31/12/2014	9,000 (F)	007507/78	4.152,15	4.152,15	373,71	32030171	4.525,86	0,00
252	COMUNE DI CASOLE BRUZIO	CDP	3055592/00	28/05/1979	31/12/2014	9,000 (F)	013190/78	4.204,26	4.204,26	378,39	32030171	4.582,65	0,00
252	COMUNE DI CASOLE BRUZIO	CDP	3053824/01	25/01/1979	31/12/2014	9,000 (F)	013647/77	1.213,24	1.213,24	109,23	32030171	1.322,47	0,00
252	COMUNE DI CASTIGLIONE COSENTINO	CDP	3016235/01	25/01/1979	31/12/2014	9,000 (F)	012832/79	1.268,92	1.268,92	114,23	32030171	1.383,15	0,00
252	COMUNE DI CASTIGLIONE COSENTINO	CDP	3015783/00	27/02/1979	31/12/2014	9,000 (F)	001531/78	634,45	634,45	57,12	32030171	691,57	0,00
252	COMUNE DI CASTIGLIONE COSENTINO	CDP	3064907/00	13/05/1980	31/12/2015	9,000 (F)	014483/79	6.104,36	2.920,76	549,39	32030171	3.470,15	3.183,60
252	COMUNE DI CASTROREGIO	CDP	3035395/00	27/02/1979	31/12/2014	9,000 (F)	018496/77	630,16	630,16	56,73	32030171	686,89	0,00
252	COMUNE DI CASTROREGIO	CDP	3035395/01	27/02/1979	31/12/2014	9,000 (F)	013985/78	1.073,77	1.073,77	96,61	32030171	1.170,38	0,00
252	COMUNE DI CASTROREGIO	CDP	3051385/00	25/01/1979	31/12/2014	9,000 (F)	000369/78	3.587,18	3.587,18	322,85	32030171	3.910,03	0,00
252	COMUNE DI CASTROVILLARI	CDP	3035929/03	05/05/1981	31/12/2016	9,000 (F)	014262/77	593,70	181,11	53,43	32030171	234,54	412,59
252	COMUNE DI CASTROVILLARI	CDP	3035929/02	05/05/1981	31/12/2016	9,000 (F)	014262/77	5.241,55	1.598,97	471,74	32030171	2.070,71	3.642,58
252	COMUNE DI CELICO	CDP	3053059/00	23/04/1979	31/12/2014	9,000 (F)	018611/78	2.665,18	2.665,18	239,82	32030171	2.905,00	0,00
252	COMUNE DI CELLARA	CDP	3037665/03	27/07/1979	31/12/2014	9,000 (F)	014339/78	99,65	99,65	8,99	32030171	108,64	0,00
252	COMUNE DI CELLARA	CDP	3019477/01	27/07/1979	31/12/2014	9,000 (F)	017620/78	845,96	845,96	76,14	32030171	922,1	0,00
252	COMUNE DI CELLARA	CDP	3037665/02	27/07/1979	31/12/2014	9,000 (F)	014339/78	1.712,41	1.712,41	154,15	32030171	1.866,56	0,00
252	COMUNE DI CELLARA	CDP	3078538/00	18/03/1980	31/12/2015	9,000 (F)	018255/79	1.074,68	514,22	96,72	32030171	610,94	560,46
252	COMUNE DI CERISANO	CDP	3036809/01	25/01/1979	31/12/2014	9,000 (F)	003080/78	1.691,91	1.691,91	152,29	32030171	1.844,20	0,00
252	COMUNE DI CERISANO	CDP	3064000/00	26/11/1979	31/12/2014	9,000 (F)	014770/79	5.022,08	5.022,08	451,96	32030171	5.474,04	0,00
252	COMUNE DI CERISANO	CDP	3068450/01	26/11/1979	31/12/2014	9,000 (F)	012682/79	1.268,92	1.268,92	114,23	32030171	1.383,15	0,00
252	COMUNE DI CERZETO	CDP	3031299/01	23/04/1979	31/12/2014	9,000 (F)	001872/78	470,38	470,38	42,32	32030171	512,7	0,00
252	COMUNE DI CERZETO	CDP	3031822/01	23/04/1979	31/12/2014	9,000 (F)	001873/78	2.537,86	2.537,86	228,44	32030171	2.766,30	0,00

Regione Calabria Mutui Contributi Enti Locali - Esercizio finanziario 2014 Consistenza mutui DIPARTIMENTO DI CANTIERI, FINANZE, PATRIMONIO E SOCIETA' PARTECIPATE Settore RAGIONERIA GENERALE Servizio Contabilità - Rendicontazione e parificazione

Ruolo	Ente Beneficiario	Istituto	Posizione	Data concess.	Data scadenza	Tasso	Estr. Decreto	Residuo 01/01/2014	Capitale	Interesse	Capitolo	Rata	Residuo 31/12/2014
252	COMUNE DI CERZETO	CDP	3080726/00	18/03/1980	31/12/2015	9,000 (F)	005128/79	6.587,57	3.151,95	592,88	32030171	3.744,83	3.435,62
252	COMUNE DI CERZETO	CDP	3078589/00	14/04/1980	31/12/2015	9,000 (F)	017762/79	3.439,07	1.645,50	309,51	32030171	1.955,01	1.793,57
252	COMUNE DI CERZETO	CDP	3081711/00	18/03/1980	31/12/2015	9,000 (F)	018905/79	9.345,69	4.471,64	841,11	32030171	5.312,75	4.874,05
252	COMUNE DI CETRARO	CDP	3002202/03	27/02/1979	31/12/2014	9,000 (F)	010135/78	129,87	129,87	11,68	32030171	141,55	0,00
252	COMUNE DI CETRARO	CDP	3002202/02	27/02/1979	31/12/2014	9,000 (F)	010135/78	1.985,02	1.985,02	178,68	32030171	2.163,70	0,00
252	COMUNE DI CETRARO	CDP	3039393/03	25/01/1979	31/12/2014	9,000 (F)	020921/78	66,83	66,83	6	32030171	72,83	0,00
252	COMUNE DI CETRARO	CDP	3039393/02	25/01/1979	31/12/2014	9,000 (F)	020921/78	779,13	779,13	70,14	32030171	849,27	0,00
252	COMUNE DI CETRARO	CDP	3019482/01	25/01/1979	31/12/2014	9,000 (F)	013816/77	2.114,89	2.114,89	190,36	32030171	2.305,25	0,00
252	COMUNE DI CETRARO	CDP	3019481/01	25/01/1979	31/12/2014	9,000 (F)	010133/78	2.450,01	2.450,01	220,52	32030171	2.670,53	0,00
252	COMUNE DI CETRARO	CDP	3019480/01	25/01/1979	31/12/2014	9,000 (F)	010134/78	1.963,23	1.963,23	176,71	32030171	2.139,94	0,00
252	COMUNE DI CETRARO	CDP	3026425/01	25/01/1979	31/12/2014	9,000 (F)	001693/78	2.114,89	2.114,89	190,36	32030171	2.305,25	0,00
252	COMUNE DI CETRARO	CDP	3078226/00	15/09/1980	31/12/2015	9,000 (F)	014080/79	8.425,73	4.031,47	758,31	32030171	4.789,78	4.394,26
252	COMUNE DI CETRARO	CDP	3078540/00	15/09/1980	31/12/2015	9,000 (F)	018254/79	2.579,33	1.234,12	232,14	32030171	1.466,26	1.345,21
252	COMUNE DI CIVITA	CDP	3066084/00	24/09/1979	31/12/2014	9,000 (F)	013680/78	1.456,35	1.456,35	131,12	32030171	1.587,47	0,00
252	COMUNE DI CIVITA	CDP	3109241/00	05/05/1981	31/12/2016	9,000 (F)	008762/80	1.777,80	542,34	160	32030171	702,34	1.235,46
252	COMUNE DI CORIGLIANO CALABRO	CDP	0691734/01	25/01/1979	31/12/2014	9,000 (F)	017738/78	1.057,45	1.057,45	95,17	32030171	1.152,62	0,00
252	COMUNE DI CORIGLIANO CALABRO	CDP	3004560/01	25/01/1979	31/12/2014	9,000 (F)	017739/78	1.691,91	1.691,91	152,29	32030171	1.844,20	0,00
252	COMUNE DI CROPALATI	CDP	0692273/01	21/06/1979	31/12/2014	9,000 (F)	009471/78	1.268,92	1.268,92	114,23	32030171	1.383,15	0,00
252	COMUNE DI CROPALATI	CDP	3048439/00	25/01/1979	31/12/2014	9,000 (F)	019280/78	2.426,88	2.426,88	218,5	32030171	2.645,38	0,00
252	COMUNE DI CROPALATI	CDP	3058361/00	27/07/1979	31/12/2014	9,000 (F)	008343/78	1.268,93	1.268,93	114,22	32030171	1.383,15	0,00
252	COMUNE DI CROPALATI	CDP	3080873/00	05/05/1981	31/12/2016	9,000 (F)	019599/79	2.474,27	754,82	222,69	32030171	977,51	1.719,45
252	COMUNE DI CROSIA	CDP	3006354/00	27/07/1979	31/12/2014	9,000 (F)	000985/75	148,17	148,17	13,31	32030171	161,48	0,00
252	COMUNE DI CROSIA	CDP	3006354/01	27/07/1979	31/12/2014	9,000 (F)	004794/78	163,42	163,42	14,7	32030171	178,12	0,00
252	COMUNE DI CROSIA	CDP	3082860/01	13/05/1980	31/12/2015	9,000 (F)	020154/79	2.027,59	970,14	182,48	32030171	1.152,62	1.057,45
252	COMUNE DI CROSIA	CDP	3081803/01	18/03/1980	31/12/2015	9,000 (F)	007226/79	4.866,16	2.328,34	437,96	32030171	2.766,30	2.537,82
252	COMUNE DI DIAMANTE	CDP	3059664/00	27/07/1979	31/12/2014	9,000 (F)	013807/78	2.354,05	2.354,05	211,9	32030171	2.565,95	0,00
252	COMUNE DI DIAMANTE	CDP	3059661/01	27/07/1979	31/12/2014	9,000 (F)	016696/77	634,45	634,45	57,12	32030171	691,57	0,00
252	COMUNE DI DIPIGNANO	CDP	3032835/01	25/01/1979	31/12/2014	9,000 (F)	014314/77	740,19	740,19	66,64	32030171	806,83	0,00
252	COMUNE DI DIPIGNANO	CDP	3058909/00	23/04/1979	31/12/2014	9,000 (F)	009930/78	880,67	880,67	79,29	32030171	959,96	0,00
252	COMUNE DI DIPIGNANO	CDP	3069263/00	23/10/1979	31/12/2014	9,000 (F)	022827/79	1.109,74	1.109,74	99,92	32030171	1.209,66	0,00
252	COMUNE DI DOMANICO	CDP	3040242/01	28/05/1979	31/12/2014	9,000 (F)	014285/78	634,45	634,45	57,12	32030171	691,57	0,00
252	COMUNE DI FAGNANO CASTELLO	CDP	3028595/01	28/05/1979	31/12/2014	9,000 (F)	010157/79	1.057,45	1.057,45	95,17	32030171	1.152,62	0,00
252	COMUNE DI FAGNANO CASTELLO	CDP	3066357/01	26/11/1979	31/12/2014	9,000 (F)	010860/79	1.977,94	1.977,94	178,01	32030171	2.155,95	0,00
252	COMUNE DI FALCONARA ALBANESE	CDP	3050054/00	13/05/1980	31/12/2015	9,000 (F)	008202/79	4.119,85	1.971,23	370,78	32030171	2.342,01	2.148,62
252	COMUNE DI FALCONARA ALBANESE	CDP	3053763/03	18/03/1980	31/12/2015	9,000 (F)	006090/79	344,28	164,72	30,99	32030171	195,71	179,56
252	COMUNE DI FALCONARA ALBANESE	CDP	3053763/02	18/03/1980	31/12/2015	9,000 (F)	006090/79	3.710,89	1.775,56	333,98	32030171	2.109,54	1.935,33
252	COMUNE DI FIGLINE VEGLIATURO	CDP	3049907/00	25/01/1979	31/12/2014	9,000 (F)	005806/78	1.480,38	1.480,38	133,29	32030171	1.613,67	0,00
252	COMUNE DI FIRMO	CDP	3037515/03	18/03/1980	31/12/2015	9,000 (F)	003427/77	37,07	17,73	3,34	32030171	21,07	19,34
252	COMUNE DI FIRMO	CDP	3052451/00	27/11/1980	31/12/2015	9,000 (F)	020729/79	2.425,39	1.160,49	218,28	32030171	1.378,77	1.264,90
252	COMUNE DI FIRMO	CDP	3037515/02	18/03/1980	31/12/2015	9,000 (F)	003427/77	249,14	118,2	22,41	32030171	141,61	129,94
252	COMUNE DI FUSCALDO	CDP	3065762/01	17/03/1981	31/12/2016	9,000 (F)	010074/79	844,98	257,77	76,04	32030171	333,81	587,21

Regione Calabria Mutui Contributi Enti Locali - Esercizio finanziario 2014 Consistenza mutui DIPARTIMENTO DI CANTIERI, BUDGET, FINANZE, PATRIMONIO E SOCIETA' PARTECIPATE Settore RAGIONERIA GENERALE Servizio Contabilità - Rendicontazione e parificazione

Ruolo	Ente Beneficiario	Istituto	Posizione	Data concess.	Data scadenza	Tasso	Estr. Decreto	Residuo 01/01/2014	Capitale	Interesse	Capitolo	Rata	Residuo 31/12/2014
252	COMUNE DI FUSCALDO	CDP	3053941/00	17/03/1981	31/12/2016	9,000 (F)	013119/79	3.711,56	1.132,22	334,04	32030171	1.466,26	2.579,34
252	COMUNE DI FUSCALDO	CDP	3051170/01	12/02/1980	31/12/2015	9,000 (F)	004323/79	3.244,14	1.552,23	291,97	32030171	1.844,20	1.691,91
252	COMUNE DI FUSCALDO	CDP	3026300/01	26/11/1979	31/12/2014	9,000 (F)	002627/79	565,13	565,13	50,86	32030171	615,99	0,00
252	COMUNE DI FUSCALDO	CDP	3063664/01	12/02/1980	31/12/2015	9,000 (F)	005238/79	1.419,31	679,1	127,74	32030171	806,84	740,21
252	COMUNE DI GRISOLIA	CDP	0689978/01	23/04/1979	31/12/2014	9,000 (F)	008477/78	2.114,89	2.114,89	190,36	32030171	2.305,25	0,00
252	COMUNE DI GUARDIA PIEMONTESE	CDP	3027284/01	25/01/1979	31/12/2014	9,000 (F)	018244/78	2.119,18	2.119,18	190,77	32030171	2.309,95	0,00
252	COMUNE DI GUARDIA PIEMONTESE	CDP	3080681/00	17/03/1981	31/12/2016	9,000 (F)	016676/79	2.845,48	868,04	256,09	32030171	1.124,13	1.977,44
252	COMUNE DI LAGO	CDP	3052395/01	25/01/1979	31/12/2014	9,000 (F)	020240/78	1.268,92	1.268,92	114,23	32030171	1.383,15	0,00
252	COMUNE DI LAGO	CDP	3044512/00	23/04/1979	31/12/2014	9,000 (F)	014155/77	291,41	291,41	26,28	32030171	317,69	0,00
252	COMUNE DI LAGO	CDP	3052394/01	25/01/1979	31/12/2014	9,000 (F)	004299/78	1.268,92	1.268,92	114,23	32030171	1.383,15	0,00
252	COMUNE DI LAGO	CDP	3052389/01	27/02/1979	31/12/2014	9,000 (F)	020239/78	1.691,91	1.691,91	152,29	32030171	1.844,20	0,00
252	COMUNE DI LAGO	CDP	3082798/01	11/10/1980	31/12/2015	9,000 (F)	019675/79	2.433,09	1.164,17	218,98	32030171	1.383,15	1.268,92
252	COMUNE DI LAINO BORGO	CDP	3040135/01	27/02/1979	31/12/2014	9,000 (F)	016436/78	2.114,89	2.114,89	190,36	32030171	2.305,25	0,00
252	COMUNE DI LAPPANO	CDP	3064892/00	24/09/1979	31/12/2014	9,000 (F)	014230/79	568,87	568,87	51,21	32030171	620,08	0,00
252	COMUNE DI LATTARICO	CDP	0686259/03	23/10/1979	31/12/2014	9,000 (F)	005832/79	119,87	119,87	10,8	32030171	130,67	0,00
252	COMUNE DI LATTARICO	CDP	0686259/02	23/10/1979	31/12/2014	9,000 (F)	005832/79	1.056,00	1.056,00	95,07	32030171	1.151,07	0,00
252	COMUNE DI LATTARICO	CDP	0645784/02	12/02/1980	31/12/2015	9,000 (F)	005831/79	1.372,23	656,58	123,5	32030171	780,08	715,65
252	COMUNE DI LATTARICO	CDP	0645784/03	12/02/1980	31/12/2015	9,000 (F)	005831/79	655,36	313,56	58,98	32030171	372,54	341,80
252	COMUNE DI LATTARICO	CDP	3064224/01	10/02/1981	31/12/2016	9,000 (F)	015183/79	5.714,09	1.743,10	514,26	32030171	2.257,36	3.970,99
252	COMUNE DI LONGOBARDI	CDP	0665843/01	18/03/1980	31/12/2015	9,000 (F)	003041/79	647,78	309,93	58,3	32030171	368,23	337,85
252	COMUNE DI LONGOBARDI	CDP	0665843/00	18/03/1980	31/12/2015	9,000 (F)	003041/79	2.596,36	1.242,30	233,67	32030171	1.475,97	1.354,06
252	COMUNE DI LONGOBARDI	CDP	0689175/01	14/04/1980	31/12/2015	9,000 (F)	013474/79	2.433,09	1.164,17	218,98	32030171	1.383,15	1.268,92
252	COMUNE DI LONGOBARDI	CDP	0689178/01	14/04/1980	31/12/2015	9,000 (F)	004134/78	4.866,16	2.328,34	437,96	32030171	2.766,30	2.537,82
252	COMUNE DI LONGOBARDI	CDP	0666411/01	24/09/1979	31/12/2014	9,000 (F)	012684/79	847,66	847,66	76,32	32030171	923,98	0,00
252	COMUNE DI LONGOBARDI	CDP	3080546/01	05/05/1981	31/12/2016	9,000 (F)	018857/79	3.501,13	1.068,05	315,1	32030171	1.383,15	2.433,08
252	COMUNE DI LONGOBARDI	CDP	3078862/00	14/04/1980	31/12/2015	9,000 (F)	005244/79	2.218,01	1.061,27	199,62	32030171	1.260,89	1.156,74
252	COMUNE DI LONGOBARDI	CDP	3078862/01	14/04/1980	31/12/2015	9,000 (F)	005244/79	1.086,91	520,06	97,82	32030171	617,88	566,85
252	COMUNE DI LONGOBARDI	CDP	3078863/00	14/04/1980	31/12/2015	9,000 (F)		2.712,59	1.297,88	244,14	32030171	1.542,02	1.414,71
252	COMUNE DI LUNGRO	CDP	3073707/02	05/05/1981	31/12/2016	9,000 (F)	007571/80	6.599,90	2.013,36	593,99	32030171	2.607,35	4.586,54
252	COMUNE DI LUNGRO	CDP	3073707/03	05/05/1981	31/12/2016	9,000 (F)	007571/80	402,36	122,74	36,21	32030171	158,95	279,62
252	COMUNE DI LUZZI	CDP	3016901/01	05/05/1981	31/12/2016	9,000 (F)	010879/80	5.835,25	1.780,08	525,17	32030171	2.305,25	4.055,17
252	COMUNE DI LUZZI	CDP	3016902/01	05/05/1981	31/12/2016	9,000 (F)	002326/80	1.949,05	594,57	175,41	32030171	769,98	1.354,48
252	COMUNE DI LUZZI	CDP	3070103/01	05/05/1981	31/12/2016	9,000 (F)	002327/80	3.244,43	989,74	292	32030171	1.281,74	2.254,69
252	COMUNE DI LUZZI	CDP	3070326/02	05/05/1981	31/12/2016	9,000 (F)	000032/80	11.670,49	3.560,15	1.050,35	32030171	4.610,50	8.110,34
252	COMUNE DI MAIERA	CDP	3078723/02	14/04/1980	31/12/2015	9,000 (F)	015117/79	1.116,21	534,09	100,45	32030171	634,54	582,12
252	COMUNE DI MAIERA	CDP	3078723/03	14/04/1980	31/12/2015	9,000 (F)	015117/79	100,33	48	9,03	32030171	57,03	52,33
252	COMUNE DI MALITO	CDP	3045904/00	25/01/1979	31/12/2014	9,000 (F)	000368/78	3.587,18	3.587,18	322,85	32030171	3.910,03	0,00
252	COMUNE DI MALVITO	CDP	3041136/00	25/01/1979	31/12/2014	9,000 (F)	016838/78	224,14	224,14	20,24	32030171	244,38	0,00
252	COMUNE DI MANDATORICCIO	CDP	3060794/01	24/09/1979	31/12/2014	9,000 (F)	004535/79	1.057,45	1.057,45	95,17	32030171	1.152,62	0,00
252	COMUNE DI MANDATORICCIO	CDP	3063284/00	15/09/1980	31/12/2015	9,000 (F)	016692/79	3.181,15	1.620,09	285,3	32030171	1.808,39	1.659,06
252	COMUNE DI MANGONE	CDP	3030193/01	27/02/1979	31/12/2014	9,000 (F)	019009/77	306,24	306,24	27,57	32030171	333,81	0,00

Regione Calabria Mutui Contributi Enti Locali - Esercizio finanziario 2014 Consistenza mutui DIPARTIMENTO DI CANTIERI, DIAMANTI E DIAMANTI DI FINANZE, PATRIMONIO E SOCIETA' PARTECIPATE Settore RAGIONERIA GENERALE Servizio Contabilità - Rendicontazione e parificazione

Ruolo	Ente Beneficiario	Istituto	Posizione	Data concess.	Data scadenza	Tasso	Estr. Decreto	Residuo 01/01/2014	Capitale	Interesse	Capitolo	Rata	Residuo 31/12/2014
252	COMUNE DI MANGONE	CDP	3037468/01	27/11/1980	31/12/2015	9,000 (F)	007188/80	4.866,16	2.328,34	437,96	32030171	2.766,30	2.537,82
252	COMUNE DI MANGONE	CDP	3048050/01	11/10/1980	31/12/2015	9,000 (F)	009821/80	2.433,09	1.164,17	218,98	32030171	1.383,15	1.268,92
252	COMUNE DI MANGONE	CDP	3030193/00	27/02/1979	31/12/2014	9,000 (F)	014120/76	142,13	142,13	12,81	32030171	154,94	0,00
252	COMUNE DI MANGONE	CDP	3038659/01	30/06/1980	31/12/2015	9,000 (F)	011562/79	1.622,08	776,11	145,99	32030171	922,1	845,97
252	COMUNE DI MANGONE	CDP	3025438/01	23/10/1979	31/12/2014	9,000 (F)	002583/79	4.229,76	4.229,76	380,74	32030171	4.610,50	0,00
252	COMUNE DI MANGONE	CDP	3087726/00	17/03/1981	31/12/2016	9,000 (F)	020705/80	861,18	262,73	77,51	32030171	340,24	598,45
252	COMUNE DI MANGONE	CDP	3087726/01	17/03/1981	31/12/2016	9,000 (F)	020705/80	375,96	114,68	33,83	32030171	148,51	261,28
252	COMUNE DI MARZI	CDP	3066564/01	24/09/1979	31/12/2014	9,000 (F)	011136/79	845,96	845,96	76,14	32030171	922,1	0,00
252	COMUNE DI MARZI	CDP	3057291/00	14/04/1980	31/12/2015	9,000 (F)	004940/78	2.407,34	1.151,85	216,66	32030171	1.368,51	1.255,49
252	COMUNE DI MENDICINO	CDP	3046906/00	24/09/1979	31/12/2014	9,000 (F)	013630/78	651,73	651,73	58,67	32030171	710,4	0,00
252	COMUNE DI MENDICINO	CDP	3058133/00	12/02/1980	31/12/2015	9,000 (F)	000631/79	1.870,84	895,15	168,38	32030171	1.063,53	975,69
252	COMUNE DI MENDICINO	CDP	3086076/01	27/11/1980	31/12/2015	9,000 (F)	018887/79	126,35	60,48	11,37	32030171	71,85	65,87
252	COMUNE DI MENDICINO	CDP	3086076/00	27/11/1980	31/12/2015	9,000 (F)	011901/78	412,66	197,46	37,14	32030171	234,6	215,20
252	COMUNE DI MENDICINO	CDP	3091195/00	05/05/1981	31/12/2016	9,000 (F)	024395/80	5.319,82	1.622,86	478,78	32030171	2.101,64	3.696,96
252	COMUNE DI MONGRASSANO	CDP	3017398/01	25/01/1979	31/12/2014	9,000 (F)	015627/77	1.225,06	1.225,06	110,2	32030171	1.335,26	0,00
252	COMUNE DI MONGRASSANO	CDP	3073552/01	18/03/1980	31/12/2015	9,000 (F)	016603/79	3.041,38	1.455,21	273,73	32030171	1.728,94	1.586,17
252	COMUNE DI MONTALTO UFFUGO	CDP	0665458/01	27/02/1979	31/12/2014	9,000 (F)	016739/77	1.024,51	1.024,51	92,26	32030171	1.116,77	0,00
252	COMUNE DI MONTALTO UFFUGO	CDP	3045695/01	12/02/1980	31/12/2015	9,000 (F)	002788/78	4.055,17	1.940,28	364,97	32030171	2.305,25	2.114,89
252	COMUNE DI MONTALTO UFFUGO	CDP	3058981/01	18/03/1980	31/12/2015	9,000 (F)	006862/78	2.254,69	1.078,82	202,92	32030171	1.281,74	1.175,87
252	COMUNE DI MONTALTO UFFUGO	CDP	3078533/01	18/03/1980	31/12/2015	9,000 (F)	004289/79	4.055,16	1.940,28	364,97	32030171	2.305,25	2.114,88
252	COMUNE DI MONTALTO UFFUGO	CDP	3056549/00	21/06/1979	31/12/2014	9,000 (F)	006861/78	1.175,87	1.175,87	105,87	32030171	1.281,74	0,00
252	COMUNE DI MONTEGIORDANO	CDP	3024180/01	25/01/1979	31/12/2014	9,000 (F)	017318/77	2.450,01	2.450,01	220,52	32030171	2.670,53	0,00
252	COMUNE DI MONTEGIORDANO	CDP	3024179/01	27/02/1979	31/12/2014	9,000 (F)	017319/77	2.825,60	2.825,60	254,33	32030171	3.079,93	0,00
252	COMUNE DI MONTEGIORDANO	CDP	3024176/01	12/02/1980	31/12/2015	9,000 (F)	017321/77	2.230,37	1.067,15	200,74	32030171	1.267,89	1.163,22
252	COMUNE DI MONTEGIORDANO	CDP	3024177/01	12/02/1980	31/12/2015	9,000 (F)	016697/77	4.938,86	2.363,10	444,5	32030171	2.807,60	2.575,76
252	COMUNE DI MORANO CALABRO	CDP	3058356/00	12/02/1980	31/12/2015	9,000 (F)	009212/78	7.737,93	3.702,37	696,41	32030171	4.398,78	4.035,56
252	COMUNE DI MORANO CALABRO	CDP	3058363/00	12/02/1980	31/12/2015	9,000 (F)	013331/78	3.868,92	1.851,19	348,2	32030171	2.199,39	2.017,73
252	COMUNE DI MORANO CALABRO	CDP	3002199/03	28/05/1979	31/12/2014	9,000 (F)	016681/77	3.149,66	3.149,66	283,45	32030171	3.433,11	0,00
252	COMUNE DI MORANO CALABRO	CDP	3002199/04	28/05/1979	31/12/2014	9,000 (F)	016681/77	22,72	22,72	2,04	32030171	24,76	0,00
252	COMUNE DI MORANO CALABRO	CDP	3011417/01	18/03/1980	31/12/2015	9,000 (F)	010919/79	6.082,74	2.910,43	547,44	32030171	3.457,87	3.172,31
252	COMUNE DI MOTTAFFOLLONE	CDP	3057289/00	21/06/1979	31/12/2014	9,000 (F)	004942/78	4.573,66	4.573,66	411,62	32030171	4.985,28	0,00
252	COMUNE DI NOCARA	CDP	0687703/01	24/09/1979	31/12/2014	9,000 (F)	005351/79	1.057,45	1.057,45	95,17	32030171	1.152,62	0,00
252	COMUNE DI NOCARA	CDP	0687702/01	24/09/1979	31/12/2014	9,000 (F)	003501/79	1.480,39	1.480,39	133,28	32030171	1.613,67	0,00
252	COMUNE DI NOCARA	CDP	0687701/01	25/01/1979	31/12/2014	9,000 (F)	004795/78	306,24	306,24	27,57	32030171	333,81	0,00
252	COMUNE DI NOCARA	CDP	0665038/02	24/09/1979	31/12/2014	9,000 (F)	015708/78	847,66	847,66	76,32	32030171	923,98	0,00
252	COMUNE DI NOCARA	CDP	3029777/01	27/07/1979	31/12/2014	9,000 (F)	015706/78	1.480,39	1.480,39	133,28	32030171	1.613,67	0,00
252	COMUNE DI NOCARA	CDP	3026869/01	25/01/1979	31/12/2014	9,000 (F)	003356/78	2.114,89	2.114,89	190,36	32030171	2.305,25	0,00
252	COMUNE DI NOCARA	CDP	3078585/00	14/04/1980	31/12/2015	9,000 (F)	011055/79	2.922,35	1.398,26	263,01	32030171	1.661,27	1.524,09
252	COMUNE DI ORSOMARSO	CDP	3006374/01	13/05/1980	31/12/2015	9,000 (F)	021006/79	3.250,70	1.555,40	292,56	32030171	1.847,96	1.695,30
252	COMUNE DI ORSOMARSO	CDP	3067031/01	18/03/1980	31/12/2015	9,000 (F)	021007/79	8.921,40	4.468,62	802,93	32030171	5.071,55	4.652,78
252	COMUNE DI PALUDI	CDP	3000283/01	21/06/1979	31/12/2014	9,000 (F)	004501/78	1.268,92	1.268,92	114,23	32030171	1.383,15	0,00

Regione Calabria Mutui Contributi Enti Locali - Esercizio finanziario 2014 Consistenza mutui DIPARTIMENTO DI CANTIERI, FINANZE, PATRIMONIO E SOCIETA' PARTECIPATE Settore RAGIONERIA GENERALE Servizio Contabilità - Rendicontazione e parificazione

Ruolo	Ente Beneficiario	Istituto	Posizione	Data concess.	Data scadenza	Tasso	Estr. Decreto	Residuo 01/01/2014	Capitale	Interesse	Capitolo	Rata	Residuo 31/12/2014
252	COMUNE DI PALUDI	CDP	3030884/00	27/07/1979	31/12/2014	9,000 (F)	014246/76	55,32	55,32	5,03	32030171	60,35	0,00
252	COMUNE DI PALUDI	CDP	3036614/00	27/07/1979	31/12/2014	9,000 (F)	001116/77	264,22	264,22	23,81	32030171	288,03	0,00
252	COMUNE DI PALUDI	CDP	3036614/01	27/07/1979	31/12/2014	9,000 (F)	001944/78	235,84	235,84	21,29	32030171	257,13	0,00
252	COMUNE DI PALUDI	CDP	3030884/01	27/07/1979	31/12/2014	9,000 (F)	001945/78	49,43	49,43	4,45	32030171	53,88	0,00
252	COMUNE DI PALUDI	CDP	3057294/00	27/07/1979	31/12/2014	9,000 (F)	004501/78	1.739,79	1.739,79	156,57	32030171	1.896,36	0,00
252	COMUNE DI PANETTIERI	CDP	3029502/01	23/04/1979	31/12/2014	9,000 (F)	013479/77	2.960,90	2.960,90	266,45	32030171	3.227,35	0,00
252	COMUNE DI PAOLA	CDP	3011299/01	27/07/1979	31/12/2014	9,000 (F)	002213/79	3.172,38	3.172,38	285,49	32030171	3.457,87	0,00
252	COMUNE DI PAOLA	CDP	3011265/01	27/07/1979	31/12/2014	9,000 (F)	002212/78	3.172,38	3.172,38	285,49	32030171	3.457,87	0,00
252	COMUNE DI PAOLA	CDP	3009907/01	27/07/1979	31/12/2014	9,000 (F)	014440/78	2.114,89	2.114,89	190,36	32030171	2.305,25	0,00
252	COMUNE DI PAOLA	CDP	3004184/01	31/12/1976	31/12/2014	9,000 (F)	020102/79	2.114,90	2.114,90	190,35	32030171	2.305,25	0,00
252	COMUNE DI PAOLA	CDP	3041312/01	13/05/1980	31/12/2015	9,000 (F)	014610/79	3.226,37	1.543,73	290,38	32030171	1.834,11	1.682,64
252	COMUNE DI PAOLA	CDP	3058943/00	21/06/1979	31/12/2014	9,000 (F)	012510/78	896,76	896,76	80,75	32030171	977,51	0,00
252	COMUNE DI PATERNO CALABRO	CDP	0688144/01	21/06/1979	31/12/2014	9,000 (F)	014441/78	2.071,01	2.071,01	186,35	32030171	2.257,36	0,00
252	COMUNE DI PATERNO CALABRO	CDP	0688143/01	23/04/1979	31/12/2014	9,000 (F)	020702/79	1.531,23	1.531,23	137,85	32030171	1.669,08	0,00
252	COMUNE DI PATERNO CALABRO	CDP	3017999/01	25/01/1979	31/12/2014	9,000 (F)	004302/78	1.057,45	1.057,45	95,17	32030171	1.152,62	0,00
252	COMUNE DI PATERNO CALABRO	CDP	3037628/01	27/07/1979	31/12/2014	9,000 (F)	003429/80	2.114,90	2.114,90	190,35	32030171	2.305,25	0,00
252	COMUNE DI PATERNO CALABRO	CDP	3068440/00	15/09/1980	31/12/2015	9,000 (F)	020103/79	6.878,17	3.290,99	619,04	32030171	3.910,03	3.587,18
252	COMUNE DI PATERNO CALABRO	CDP	3082800/00	11/10/1980	31/12/2015	9,000 (F)	022940/79	4.298,81	2.056,87	386,9	32030171	2.443,77	2.241,94
252	COMUNE DI PATERNO CALABRO	CDP	3056816/00	24/09/1979	31/12/2014	9,000 (F)	002712/79	2.017,74	2.017,74	181,65	32030171	2.199,39	0,00
252	COMUNE DI PATERNO CALABRO	CDP	3098577/00	10/02/1981	31/12/2016	9,000 (F)	003768/80	9.897,43	3.019,26	890,77	32030171	3.910,03	6.878,17
252	COMUNE DI PEDACE	CDP	3049432/01	27/02/1979	31/12/2014	9,000 (F)	015642/77	682,08	682,08	61,38	32030171	743,46	0,00
252	COMUNE DI PEDACE	CDP	3040062/01	14/04/1980	31/12/2015	9,000 (F)	014607/77	4.055,17	1.940,28	364,97	32030171	2.305,25	2.114,89
252	COMUNE DI PEDACE	CDP	3044202/01	23/04/1979	31/12/2014	9,000 (F)	015643/77	1.057,45	1.057,45	95,17	32030171	1.152,62	0,00
252	COMUNE DI PEDACE	CDP	3079801/01	13/05/1980	31/12/2015	9,000 (F)	003607/79	1.216,54	582,09	109,48	32030171	691,57	634,45
252	COMUNE DI PEDIVIGLIANO	CDP	3011806/01	23/04/1979	31/12/2014	9,000 (F)	014425/78	612,47	612,47	55,16	32030171	667,63	0,00
252	COMUNE DI PEDIVIGLIANO	CDP	3064900/00	26/11/1979	31/12/2014	9,000 (F)	002711/79	2.376,51	2.376,51	213,88	32030171	2.590,39	0,00
252	COMUNE DI PEDIVIGLIANO	CDP	3083850/00	13/05/1980	31/12/2015	9,000 (F)	022120/79	5.502,54	2.632,79	495,23	32030171	3.128,02	2.869,75
252	COMUNE DI PEDIVIGLIANO	CDP	3060117/00	21/06/1979	31/12/2014	9,000 (F)	014769/78	1.883,26	1.883,26	169,5	32030171	2.052,76	0,00
252	COMUNE DI PEDIVIGLIANO	CDP	3107238/00	17/03/1981	31/12/2016	9,000 (F)	008597/80	2.516,45	767,66	226,48	32030171	994,14	1.748,79
252	COMUNE DI PEDIVIGLIANO	CDP	3091296/00	15/09/1980	31/12/2015	9,000 (F)	001823/80	1.249,20	597,73	112,43	32030171	710,16	651,47
252	COMUNE DI PIANE CRATI	CDP	3041133/01	25/01/1979	31/12/2014	9,000 (F)	004300/78	135,71	135,71	12,25	32030171	147,96	0,00
252	COMUNE DI PIANE CRATI	CDP	3041133/00	25/01/1979	31/12/2014	9,000 (F)	002583/75	122,99	122,99	11,15	32030171	134,14	0,00
252	COMUNE DI PIANE CRATI	CDP	3054702/01	18/03/1980	31/12/2015	9,000 (F)	015319/79	2.433,09	1.164,17	218,98	32030171	1.383,15	1.268,92
252	COMUNE DI PIANE CRATI	CDP	3057749/01	12/02/1980	31/12/2015	9,000 (F)	007311/79	1.086,47	519,86	97,78	32030171	617,64	566,61
252	COMUNE DI PIETRAFITTA	CDP	3006832/01	26/11/1979	31/12/2014	9,000 (F)	001214/78	706,38	706,38	63,6	32030171	769,98	0,00
252	COMUNE DI PIETRAPAOLA	CDP	0687295/01	18/03/1980	31/12/2015	9,000 (F)	006081/79	2.027,59	970,14	182,48	32030171	1.152,62	1.057,45
252	COMUNE DI PIETRAPAOLA	CDP	3004232/01	25/01/1979	31/12/2014	9,000 (F)	014302/77	6.313,01	6.313,01	568,16	32030171	6.881,17	0,00
252	COMUNE DI PIETRAPAOLA	CDP	3022299/01	27/07/1979	31/12/2014	9,000 (F)	014332/77	367,51	367,51	33,07	32030171	400,58	0,00
252	COMUNE DI PIETRAPAOLA	CDP	3022299/00	27/07/1979	31/12/2014	9,000 (F)	003833/76	170,58	170,58	15,34	32030171	185,92	0,00
252	COMUNE DI PIETRAPAOLA	CDP	3022298/01	25/01/1979	31/12/2014	9,000 (F)	014312/77	423,34	423,34	38,09	32030171	461,43	0,00
252	COMUNE DI PIETRAPAOLA	CDP	3026518/01	12/02/1980	31/12/2015	9,000 (F)	006771/79	1.803,73	863,05	162,34	32030171	1.025,39	940,68

Regione Calabria Mutui Contributi Enti Locali - Esercizio finanziario 2014 Consistenza mutui DIPARTIMENTO DI CANTIERI, FINANZE, PATRIMONIO E SOCIETA' PARTECIPATE Settore RAGIONERIA GENERALE Servizio Contabilità - Rendicontazione e parificazione

Ruolo	Ente Beneficiario	Istituto	Posizione	Data concess.	Data scadenza	Tasso	Estr. Decreto	Residuo 01/01/2014	Capitale	Interesse	Capitolo	Rata	Residuo 31/12/2014
252	COMUNE DI PIETRAPAOLOA	CDP	3041380/01	12/02/1980	31/12/2015	9,000 (F)	014313/77	2.128,90	1.018,65	191,61	32030171	1.210,26	1.110,25
252	COMUNE DI PLATACI	CDP	0665860/00	27/02/1979	31/12/2014	9,000 (F)	015930/78	317,25	317,25	28,54	32030171	345,79	0,00
252	COMUNE DI PLATACI	CDP	3030574/01	25/01/1979	31/12/2014	9,000 (F)	013525/78	2.114,89	2.114,89	190,36	32030171	2.305,25	0,00
252	COMUNE DI PLATACI	CDP	3058921/01	21/06/1979	31/12/2014	9,000 (F)	000979/78	470,38	470,38	42,32	32030171	512,7	0,00
252	COMUNE DI PLATACI	CDP	3098206/01	05/05/1981	31/12/2016	9,000 (F)	007497/80	5.835,25	1.780,08	525,17	32030171	2.305,25	4.055,17
252	COMUNE DI PRAIA A MARE	CDP	0665483/01	27/07/1979	31/12/2014	9,000 (F)	019957/78	2.960,90	2.960,90	266,45	32030171	3.227,35	0,00
252	COMUNE DI PRAIA A MARE	CDP	0665484/01	23/04/1979	31/12/2014	9,000 (F)	015576/79	4.468,45	4.468,45	402,16	32030171	4.870,61	0,00
252	COMUNE DI PRAIA A MARE	CDP	3064903/00	14/04/1980	31/12/2015	9,000 (F)	017724/79	6.878,17	3.290,99	619,04	32030171	3.910,03	3.587,18
252	COMUNE DI PRAIA A MARE	CDP	3061734/01	26/11/1979	31/12/2014	9,000 (F)	003043/79	13.746,88	13.746,88	1.237,23	32030171	14.984,11	0,00
252	COMUNE DI ROCCA IMPERIALE	CDP	3050694/00	25/01/1979	31/12/2014	9,000 (F)	016453/77	1.793,57	1.793,57	161,44	32030171	1.955,01	0,00
252	COMUNE DI ROCCA IMPERIALE	CDP	3050500/01	25/01/1979	31/12/2014	9,000 (F)	018604/78	2.114,89	2.114,89	190,36	32030171	2.305,25	0,00
252	COMUNE DI ROCCA IMPERIALE	CDP	3060116/00	21/06/1979	31/12/2014	9,000 (F)	012937/78	3.138,79	3.138,79	282,48	32030171	3.421,27	0,00
252	COMUNE DI ROCCA IMPERIALE	CDP	3090645/01	10/02/1981	31/12/2016	9,000 (F)	024611/80	3.012,77	919,07	271,15	32030171	1.190,22	2.093,70
252	COMUNE DI ROGGIANO GRAVINA	CDP	3029376/01	26/11/1979	31/12/2014	9,000 (F)	000976/78	1.225,06	1.225,06	110,2	32030171	1.335,26	0,00
252	COMUNE DI ROGGIANO GRAVINA	CDP	3059507/00	27/02/1979	31/12/2014	9,000 (F)	017950/77	2.941,51	2.941,51	264,71	32030171	3.206,22	0,00
252	COMUNE DI ROGGIANO GRAVINA	CDP	3080172/00	15/09/1980	31/12/2015	9,000 (F)	006091/79	1.031,68	493,65	92,85	32030171	586,5	538,03
252	COMUNE DI ROGGIANO GRAVINA	CDP	3078599/00	13/05/1980	31/12/2015	9,000 (F)	006092/79	1.599,16	765,16	143,92	32030171	909,08	834,00
252	COMUNE DI ROGLIANO	CDP	3058742/00	24/09/1979	31/12/2014	9,000 (F)	004936/78	1.335,44	1.335,44	120,17	32030171	1.455,61	0,00
252	COMUNE DI ROSE	CDP	3026410/02	25/01/1979	31/12/2014	9,000 (F)	004360/78	931,26	931,26	83,8	32030171	1.015,06	0,00
252	COMUNE DI ROSE	CDP	3026410/03	25/01/1979	31/12/2014	9,000 (F)	004360/78	9,49	9,49	0,84	32030171	10,33	0,00
252	COMUNE DI ROSE	CDP	3026411/02	27/02/1979	31/12/2014	9,000 (F)	013049/78	2.698,19	2.698,19	242,86	32030171	2.941,05	0,00
252	COMUNE DI ROSE	CDP	3026411/03	27/02/1979	31/12/2014	9,000 (F)	013049/78	474,12	474,12	42,7	32030171	516,82	0,00
252	COMUNE DI ROSE	CDP	3053150/01	24/09/1979	31/12/2014	9,000 (F)	002663/82	1.057,44	1.057,44	95,18	32030171	1.152,62	0,00
252	COMUNE DI ROSE	CDP	3038080/01	25/01/1979	31/12/2014	9,000 (F)	011927/77	2.749,35	2.749,35	247,47	32030171	2.996,82	0,00
252	COMUNE DI ROSSANO	CDP	3042198/01	27/07/1979	31/12/2014	9,000 (F)	016604/79	2.114,89	2.114,89	190,36	32030171	2.305,25	0,00
252	COMUNE DI ROSSANO	CDP	3042199/01	18/03/1980	31/12/2015	9,000 (F)	016605/79	2.108,59	1.008,92	189,78	32030171	1.198,70	1.099,67
252	COMUNE DI ROSSANO	CDP	3042198/03	27/07/1979	31/12/2014	9,000 (F)	016603/79	1.057,45	1.057,45	95,17	32030171	1.152,62	0,00
252	COMUNE DI ROSSANO	CDP	3042202/01	12/02/1980	31/12/2015	9,000 (F)	005626/79	4.055,17	1.940,28	364,97	32030171	2.305,25	2.114,89
252	COMUNE DI ROTA GRECA	CDP	3064623/01	24/09/1979	31/12/2014	9,000 (F)	015210/79	422,96	422,96	38,09	32030171	461,05	0,00
252	COMUNE DI SAN BASILE	CDP	3007852/01	27/02/1979	31/12/2014	9,000 (F)	011237/80	1.057,44	1.057,44	95,18	32030171	1.152,62	0,00
252	COMUNE DI SAN BENEDETTO ULLANO	CDP	3040080/02	25/01/1979	31/12/2014	9,000 (F)	015073/79	265,99	265,99	23,97	32030171	289,96	0,00
252	COMUNE DI SAN BENEDETTO ULLANO	CDP	3010485/01	23/10/1979	31/12/2014	9,000 (F)	019814/78	909,40	909,4	81,86	32030171	991,26	0,00
252	COMUNE DI SAN BENEDETTO ULLANO	CDP	3040080/03	25/01/1979	31/12/2014	9,000 (F)	015073/79	114,66	114,66	10,32	32030171	124,98	0,00
252	COMUNE DI SAN BENEDETTO ULLANO	CDP	3040080/01	25/01/1979	31/12/2014	9,000 (F)	008659/77	128,45	128,45	11,55	32030171	140	0,00
252	COMUNE DI SAN BENEDETTO ULLANO	CDP	3040080/00	25/01/1979	31/12/2014	9,000 (F)	008659/77	297,99	297,99	26,82	32030171	324,81	0,00
252	COMUNE DI SAN BENEDETTO ULLANO	CDP	3014499/02	14/04/1980	31/12/2015	9,000 (F)	019888/78	2.838,59	1.358,20	255,47	32030171	1.613,67	1.480,39
252	COMUNE DI SAN BENEDETTO ULLANO	CDP	3014498/01	27/11/1980	31/12/2015	9,000 (F)	017759/79	1.352,82	647,29	121,75	32030171	769,04	705,53
252	COMUNE DI SAN COSMO ALBANESE	CDP	3059407/01	12/02/1980	31/12/2015	9,000 (F)	020100/79	4.866,16	2.328,34	437,96	32030171	2.766,30	2.537,82
252	COMUNE DI SAN COSMO ALBANESE	CDP	3079738/00	18/03/1980	31/12/2015	9,000 (F)	007703/79	6.403,53	3.063,92	576,31	32030171	3.640,23	3.339,61
252	COMUNE DI SAN DEMETRIO CORONE	CDP	3044480/01	27/11/1980	31/12/2015	9,000 (F)	017321/79	1.824,81	879,13	164,23	32030171	1.037,36	951,68
252	COMUNE DI SAN DONATO DI NINEA	CDP	3022415/01	25/01/1979	31/12/2014	9,000 (F)	018025/78	1.057,45	1.057,45	95,17	32030171	1.152,62	0,00

Regione Calabria Mutui Contributi Enti Locali - Esercizio finanziario 2014 Consistenza mutui DIPARTIMENTO DI CANTIERI, DISTRICCIÓN FINANZE, PATRIMONIO E SOCIETA' PARTECIPATE Settore RAGIONERIA GENERALE Servizio Contabilità - Rendicontazione e parificazione

Ruolo	Ente Beneficiario	Istituto	Posizione	Data concess.	Data scadenza	Tasso	Estr. Decreto	Residuo 01/01/2014	Capitale	Interesse	Capitolo	Rata	Residuo 31/12/2014
252	COMUNE DI SAN DONATO DI NINEA	CDP	3023007/01	23/10/1979	31/12/2014	9,000 (F)	019370/79	2.114,89	2.114,89	190,36	32030171	2.305,25	0,00
252	COMUNE DI SAN DONATO DI NINEA	CDP	3078225/00	13/05/1980	31/12/2015	9,000 (F)	000636/79	696,40	333,21	62,68	32030171	395,89	363,19
252	COMUNE DI SAN GIORGIO ALBANESE	CDP	0688059/01	21/06/1979	31/12/2014	9,000 (F)	005676/78	282,54	282,54	25,45	32030171	307,99	0,00
252	COMUNE DI SAN GIORGIO ALBANESE	CDP	3082210/00	05/05/1981	31/12/2016	9,000 (F)	007496/79	758,48	231,39	68,26	32030171	299,65	527,09
252	COMUNE DI SAN GIOVANNI IN FIORE	CDP	3037048/01	23/10/1979	31/12/2014	9,000 (F)	008442/79	2.114,89	2.114,89	190,36	32030171	2.305,25	0,00
252	COMUNE DI SAN GIOVANNI IN FIORE	CDP	3037051/01	23/10/1979	31/12/2014	9,000 (F)	010164/79	2.114,89	2.114,89	190,36	32030171	2.305,25	0,00
252	COMUNE DI SAN GIOVANNI IN FIORE	CDP	3037053/01	28/05/1979	31/12/2014	9,000 (F)	016198/77	4.229,76	4.229,76	380,74	32030171	4.610,50	0,00
252	COMUNE DI SAN GIOVANNI IN FIORE	CDP	3059097/00	17/03/1981	31/12/2016	9,000 (F)	004938/78	7.903,05	2.410,88	711,28	32030171	3.122,16	5.492,17
252	COMUNE DI SAN GIOVANNI IN FIORE	CDP	3078358/01	14/04/1980	31/12/2015	9,000 (F)	003220/79	6.082,74	2.910,43	547,44	32030171	3.457,87	3.172,31
252	COMUNE DI SAN LORENZO BELLIZZI	CDP	3037331/01	28/05/1979	31/12/2014	9,000 (F)	015083/77	2.114,89	2.114,89	190,36	32030171	2.305,25	0,00
252	COMUNE DI SAN LORENZO BELLIZZI	CDP	3064808/00	17/03/1981	31/12/2016	9,000 (F)	000637/79	7.679,13	2.342,56	691,12	32030171	3.033,68	5.336,57
252	COMUNE DI SAN LORENZO BELLIZZI	CDP	3064808/01	17/03/1981	31/12/2016	9,000 (F)	000637/79	1.368,38	417,42	123,15	32030171	540,57	950,96
252	COMUNE DI SAN LORENZO DEL VALLO	CDP	3014583/01	14/04/1980	31/12/2015	9,000 (F)	022410/80	2.838,59	1.358,20	255,47	32030171	1.613,67	1.480,39
252	COMUNE DI SAN LUCIDO	CDP	0665684/01	30/06/1980	31/12/2015	9,000 (F)	022155/80	3.244,14	1.552,23	291,97	32030171	1.844,20	1.691,91
252	COMUNE DI SAN LUCIDO	CDP	0666587/01	18/03/1980	31/12/2015	9,000 (F)	008939/78	1.174,42	561,94	105,69	32030171	667,63	612,48
252	COMUNE DI SAN LUCIDO	CDP	3008957/03	27/02/1979	31/12/2014	9,000 (F)	015718/78	1.212,70	1.212,70	109,16	32030171	1.321,86	0,00
252	COMUNE DI SAN LUCIDO	CDP	3008957/04	27/02/1979	31/12/2014	9,000 (F)	015718/78	709,81	709,81	63,95	32030171	773,76	0,00
252	COMUNE DI SAN LUCIDO	CDP	3008957/05	27/02/1979	31/12/2014	9,000 (F)	015718/78	192,32	192,32	17,31	32030171	209,63	0,00
252	COMUNE DI SAN LUCIDO	CDP	3086545/00	05/05/1981	31/12/2016	9,000 (F)	001287/80	2.850,64	869,6	256,56	32030171	1.126,16	1.981,04
252	COMUNE DI SAN LUCIDO	CDP	3086545/01	05/05/1981	31/12/2016	9,000 (F)	001287/80	860,92	262,62	77,48	32030171	340,1	598,30
252	COMUNE DI SAN MARCO ARGENTANO	CDP	0665685/02	28/05/1979	31/12/2014	9,000 (F)	008658/78	796,25	796,25	71,63	32030171	867,88	0,00
252	COMUNE DI SAN MARCO ARGENTANO	CDP	0665685/03	28/05/1979	31/12/2014	9,000 (F)	008658/78	51,43	51,43	4,67	32030171	56,1	0,00
252	COMUNE DI SAN MARCO ARGENTANO	CDP	0666724/00	23/04/1979	31/12/2014	9,000 (F)	003896/78	705,53	705,53	63,51	32030171	769,04	0,00
252	COMUNE DI SAN MARCO ARGENTANO	CDP	0665686/03	25/01/1979	31/12/2014	9,000 (F)	020525/79	390,74	390,74	35,16	32030171	425,9	0,00
252	COMUNE DI SAN MARCO ARGENTANO	CDP	0665686/02	25/01/1979	31/12/2014	9,000 (F)	020525/79	4.896,49	4.896,49	440,73	32030171	5.337,22	0,00
252	COMUNE DI SAN MARCO ARGENTANO	CDP	3047316/03	23/10/1979	31/12/2014	9,000 (F)	013822/77	257,03	257,03	23,16	32030171	280,19	0,00
252	COMUNE DI SAN MARCO ARGENTANO	CDP	3047316/02	23/10/1979	31/12/2014	9,000 (F)	013822/77	918,87	918,87	82,68	32030171	1.001,55	0,00
252	COMUNE DI SAN MARCO ARGENTANO	CDP	3031636/01	25/01/1979	31/12/2014	9,000 (F)	020523/78	2.114,89	2.114,89	190,36	32030171	2.305,25	0,00
252	COMUNE DI SAN MARTINO DI FINITA	CDP	3030526/03	28/05/1979	31/12/2014	9,000 (F)	006958/78	52,30	52,3	4,69	32030171	56,99	0,00
252	COMUNE DI SAN MARTINO DI FINITA	CDP	3030526/02	28/05/1979	31/12/2014	9,000 (F)	006958/78	1.203,32	1.203,32	108,34	32030171	1.311,66	0,00
252	COMUNE DI SAN MARTINO DI FINITA	CDP	3038294/01	28/05/1979	31/12/2014	9,000 (F)	007950/78	867,11	867,11	78,04	32030171	945,15	0,00
252	COMUNE DI SAN MARTINO DI FINITA	CDP	3079385/02	17/03/1981	31/12/2016	9,000 (F)	015022/79	2.677,76	816,87	240,99	32030171	1.057,86	1.860,89
252	COMUNE DI SAN MARTINO DI FINITA	CDP	3079385/03	17/03/1981	31/12/2016	9,000 (F)	015022/79	239,87	73,17	21,59	32030171	94,76	166,70
252	COMUNE DI SAN MARTINO DI FINITA	CDP	3057004/01	17/03/1981	31/12/2016	9,000 (F)	009961/79	1.622,22	494,87	146	32030171	640,87	1.127,35
252	COMUNE DI SAN NICOLA ARCELLA	CDP	3082190/00	15/09/1980	31/12/2015	9,000 (F)	021854/79	2.665,25	1.275,26	239,87	32030171	1.515,13	1.389,99
252	COMUNE DI SAN NICOLA ARCELLA	CDP	3082191/00	15/09/1980	31/12/2015	9,000 (F)	019671/79	1.719,50	822,75	154,76	32030171	977,51	896,75
252	COMUNE DI SAN NICOLA ARCELLA	CDP	3082807/00	15/09/1980	31/12/2015	9,000 (F)	022357/79	2.235,40	1.069,57	201,19	32030171	1.270,76	1.165,83
252	COMUNE DI SAN PIETRO IN AMANTEA	CDP	0688441/01	27/07/1979	31/12/2014	9,000 (F)	004132/79	3.172,36	3.172,36	285,51	32030171	3.457,87	0,00
252	COMUNE DI SAN PIETRO IN AMANTEA	CDP	3029133/01	25/01/1979	31/12/2014	9,000 (F)	007650/76	121,52	121,52	10,95	32030171	132,47	0,00
252	COMUNE DI SAN PIETRO IN GUARANO	CDP	3049371/00	23/04/1979	31/12/2014	9,000 (F)	020726/78	504,03	504,03	45,33	32030171	549,36	0,00
252	COMUNE DI SAN PIETRO IN GUARANO	CDP	3030016/01	28/05/1979	31/12/2014	9,000 (F)	002867/78	2.114,89	2.114,89	190,36	32030171	2.305,25	0,00

Regione Calabria Mutui Contributi Enti Locali - Esercizio finanziario 2014 Consistenza mutui DIPARTIMENTO DI CANTIERI, FINANZE, PATRIMONIO E SOCIETA' PARTECIPATE Settore RAGIONERIA GENERALE Servizio Contabilità - Rendicontazione e parificazione

Ruolo	Ente Beneficiario	Istituto	Posizione	Data concess.	Data scadenza	Tasso	Estr. Decreto	Residuo 01/01/2014	Capitale	Interesse	Capitolo	Rata	Residuo 31/12/2014
252	COMUNE DI SAN PIETRO IN GUARANO	CDP	3050879/00	28/05/1979	31/12/2014	9,000 (F)	004798/78	1.434,82	1.434,82	129,19	32030171	1.564,01	0,00
252	COMUNE DI SAN PIETRO IN GUARANO	CDP	3079382/01	18/03/1980	31/12/2015	9,000 (F)	018961/79	3.244,14	1.552,23	291,97	32030171	1.844,20	1.691,91
252	COMUNE DI SAN PIETRO IN GUARANO	CDP	3079791/01	18/03/1980	31/12/2015	9,000 (F)	001753/79	4.055,17	1.940,28	364,97	32030171	2.305,25	2.114,89
252	COMUNE DI SAN SOSTI	CDP	3048257/00	25/01/1979	31/12/2014	9,000 (F)	020730/78	2.780,05	2.780,05	250,22	32030171	3.030,27	0,00
252	COMUNE DI SAN SOSTI	CDP	3048254/00	27/07/1979	31/12/2014	9,000 (F)	020728/78	730,98	730,98	65,79	32030171	796,77	0,00
252	COMUNE DI SAN SOSTI	CDP	3058338/00	24/09/1979	31/12/2014	9,000 (F)	012083/78	1.192,28	1.192,28	107,31	32030171	1.299,59	0,00
252	COMUNE DI SAN VINCENZO LA COSTA	CDP	3042308/03	27/11/1980	31/12/2015	9,000 (F)	006025/79	319,23	152,74	28,73	32030171	181,47	166,49
252	COMUNE DI SAN VINCENZO LA COSTA	CDP	3042308/02	27/11/1980	31/12/2015	9,000 (F)	006025/79	1.708,36	817,4	153,75	32030171	971,15	890,96
252	COMUNE DI SAN VINCENZO LA COSTA	CDP	3059802/02	18/03/1980	31/12/2015	9,000 (F)	001442/79	723,36	346,11	65,1	32030171	411,21	377,25
252	COMUNE DI SAN VINCENZO LA COSTA	CDP	3059802/03	18/03/1980	31/12/2015	9,000 (F)	001442/79	1.304,23	624,03	117,38	32030171	741,41	680,20
252	COMUNE DI SANGINETO	CDP	3050878/01	23/04/1979	31/12/2014	9,000 (F)	017773/78	388,27	388,27	34,99	32030171	423,26	0,00
252	COMUNE DI SANGINETO	CDP	3105162/00	17/03/1981	31/12/2016	9,000 (F)	009689/80	5.438,60	1.659,09	489,47	32030171	2.148,56	3.779,51
252	COMUNE DI SANGINETO	CDP	3089516/00	11/10/1980	31/12/2015	9,000 (F)	024052/80	4.653,92	2.226,77	418,85	32030171	2.645,62	2.427,15
252	COMUNE DI SANTA CATERINA ALBANESE	CDP	0666582/01	23/04/1979	31/12/2014	9,000 (F)	004939/79	634,45	634,45	57,12	32030171	691,57	0,00
252	COMUNE DI SANTA CATERINA ALBANESE	CDP	3014509/03	14/04/1980	31/12/2015	9,000 (F)	003333/79	99,78	47,74	8,98	32030171	56,72	52,04
252	COMUNE DI SANTA CATERINA ALBANESE	CDP	3014509/02	14/04/1980	31/12/2015	9,000 (F)	003333/79	1.927,81	922,4	173,5	32030171	1.095,90	1.005,41
252	COMUNE DI SANTA CATERINA ALBANESE	CDP	3014507/02	26/11/1979	31/12/2014	9,000 (F)	016598/79	358,13	358,13	32,28	32030171	390,41	0,00
252	COMUNE DI SANTA CATERINA ALBANESE	CDP	3014507/03	26/11/1979	31/12/2014	9,000 (F)	016598/79	64,83	64,83	5,81	32030171	70,64	0,00
252	COMUNE DI SANTA CATERINA ALBANESE	CDP	3014508/01	14/04/1980	31/12/2015	9,000 (F)	016600/79	2.027,59	970,14	182,48	32030171	1.152,62	1.057,45
252	COMUNE DI SANTA CATERINA ALBANESE	CDP	3057325/00	23/10/1979	31/12/2014	9,000 (F)	004939/79	1.396,59	1.396,59	125,71	32030171	1.522,30	0,00
252	COMUNE DI SANTA CATERINA ALBANESE	CDP	3057325/01	23/10/1979	31/12/2014	9,000 (F)	004939/79	83,12	83,12	7,47	32030171	90,59	0,00
252	COMUNE DI SANTA DOMENICA TALAO	CDP	3079381/00	17/03/1981	31/12/2016	9,000 (F)	010759/79	2.103,20	641,59	189,29	32030171	830,88	1.461,61
252	COMUNE DI SANTA MARIA DEL CEDRO	CDP	3081193/01	17/03/1981	31/12/2016	9,000 (F)	019251/79	5.835,25	1.780,08	525,17	32030171	2.305,25	4.055,17
252	COMUNE DI SANTA SOFIA D EPIRO	CDP	0665690/01	23/10/1979	31/12/2014	9,000 (F)	001038/79	423,86	423,86	38,13	32030171	461,99	0,00
252	COMUNE DI SANTO STEFANO DI ROGLIANO	CDP	3104744/00	17/03/1981	31/12/2016	9,000 (F)	009688/80	3.958,93	1.207,71	356,3	32030171	1.564,01	2.751,22
252	COMUNE DI SARACENA	CDP	3064904/01	26/11/1979	31/12/2014	9,000 (F)	015001/79	3.172,38	3.172,38	285,49	32030171	3.457,87	0,00
252	COMUNE DI SARACENA	CDP	3058347/03	21/06/1979	31/12/2014	9,000 (F)	009501/78	50,98	50,98	4,58	32030171	55,56	0,00
252	COMUNE DI SARACENA	CDP	3058347/02	21/06/1979	31/12/2014	9,000 (F)	009501/78	1.006,47	1.006,47	90,59	32030171	1.097,06	0,00
252	COMUNE DI SARACENA	CDP	3058345/01	21/06/1979	31/12/2014	9,000 (F)	009500/78	82,71	82,71	7,43	32030171	90,14	0,00
252	COMUNE DI SARACENA	CDP	3058345/00	21/06/1979	31/12/2014	9,000 (F)	009500/78	1.609,20	1.609,20	144,86	32030171	1.754,06	0,00
252	COMUNE DI SCALA COELI	CDP	3078895/00	18/03/1980	31/12/2015	9,000 (F)	013425/79	7.174,76	3.432,92	645,73	32030171	4.078,65	3.741,84
252	COMUNE DI SCALA COELI	CDP	3034087/01	28/05/1979	31/12/2014	9,000 (F)	006289/79	845,96	845,96	76,14	32030171	922,1	0,00
252	COMUNE DI SCALA COELI	CDP	3004872/01	28/05/1979	31/12/2014	9,000 (F)	006288/78	1.057,45	1.057,45	95,17	32030171	1.152,62	0,00
252	COMUNE DI SCALA COELI	CDP	3026494/01	26/11/1979	31/12/2014	9,000 (F)	020223/78	1.057,45	1.057,45	95,17	32030171	1.152,62	0,00
252	COMUNE DI SCALA COELI	CDP	3066561/00	27/07/1979	31/12/2014	9,000 (F)	003052/79	3.077,32	3.077,32	276,99	32030171	3.354,31	0,00
252	COMUNE DI SERRA D AIELLO	CDP	0687902/00	23/04/1979	31/12/2014	9,000 (F)	005527/78	2.114,89	2.114,89	190,36	32030171	2.305,25	0,00
252	COMUNE DI SPEZZANO ALBANESE	CDP	3025193/01	25/01/1979	31/12/2014	9,000 (F)	017756/79	1.057,44	1.057,44	95,18	32030171	1.152,62	0,00
252	COMUNE DI SPEZZANO PICCOLO	CDP	3057515/01	27/07/1979	31/12/2014	9,000 (F)	020309/78	2.058,06	2.058,06	185,14	32030171	2.243,20	0,00
252	COMUNE DI SPEZZANO PICCOLO	CDP	3057514/01	28/05/1979	31/12/2014	9,000 (F)	020302/78	374,18	374,18	33,64	32030171	407,82	0,00
252	COMUNE DI TERRANOVA DA SIBARI	CDP	3066482/01	12/02/1980	31/12/2015	9,000 (F)	010592/79	2.027,59	970,14	182,48	32030171	1.152,62	1.057,45
252	COMUNE DI TERRAVECCHIA	CDP	3058812/00	25/01/1979	31/12/2014	9,000 (F)	013832/77	538,05	538,05	48,45	32030171	586,5	0,00

Regione Calabria Mutui Contributi Enti Locali - Esercizio finanziario 2014 Consistenza mutui DIPARTIMENTO DI CANTIERI, FINANZE, PATRIMONIO E SOCIETA' PARTECIPATE Settore RAGIONERIA GENERALE Servizio Contabilità - Rendicontazione e parificazione

Ruolo	Ente Beneficiario	Istituto	Posizione	Data concess.	Data scadenza	Tasso	Estr. Decreto	Residuo 01/01/2014	Capitale	Interesse	Capitolo	Rata	Residuo 31/12/2014
252	COMUNE DI TERRAVECCHIA	CDP	3077051/00	14/04/1980	31/12/2015	9,000 (F)	007303/79	4.803,57	2.298,34	432,33	32030171	2.730,67	2.505,23
252	COMUNE DI TERRAVECCHIA	CDP	3077053/00	14/04/1980	31/12/2015	9,000 (F)	003124/79	2.899,15	1.387,15	260,93	32030171	1.648,08	1.512,00
252	COMUNE DI TORANO CASTELLO	CDP	3008531/01	23/04/1979	31/12/2014	9,000 (F)	004787/78	1.035,45	1.035,45	93,23	32030171	1.128,68	0,00
252	COMUNE DI TORANO CASTELLO	CDP	3005073/00	23/10/1979	31/12/2014	9,000 (F)	000576/75	2.380,92	2.380,92	214,28	32030171	2.595,20	0,00
252	COMUNE DI TORANO CASTELLO	CDP	3005073/01	23/10/1979	31/12/2014	9,000 (F)	015646/77	2.125,47	2.125,47	191,3	32030171	2.316,77	0,00
252	COMUNE DI TORTORA	CDP	0687904/01	21/06/1979	31/12/2014	9,000 (F)	003042/79	3.172,38	3.172,38	285,49	32030171	3.457,87	0,00
252	COMUNE DI TORTORA	CDP	0665694/03	12/02/1980	31/12/2015	9,000 (F)	007246/79	1.926,55	921,8	173,39	32030171	1.095,19	1.004,75
252	COMUNE DI TORTORA	CDP	0665694/02	12/02/1980	31/12/2015	9,000 (F)	007246/79	4.156,19	1.988,62	374,06	32030171	2.362,68	2.167,57
252	COMUNE DI TORTORA	CDP	3032525/02	30/06/1980	31/12/2015	9,000 (F)	002801/79	190,23	91,02	17,12	32030171	108,14	99,21
252	COMUNE DI TORTORA	CDP	3032525/03	30/06/1980	31/12/2015	9,000 (F)	002801/79	170,50	81,6	15,34	32030171	96,94	88,90
252	COMUNE DI TORTORA	CDP	3032525/01	30/06/1980	31/12/2015	9,000 (F)	011733/76	154,56	73,98	13,91	32030171	87,89	80,58
252	COMUNE DI TORTORA	CDP	3032525/00	30/06/1980	31/12/2015	9,000 (F)	011733/76	172,47	82,52	15,52	32030171	98,04	89,95
252	COMUNE DI TRENTA	CDP	3037545/01	21/06/1979	31/12/2014	9,000 (F)	002308/79	1.374,72	1.374,72	123,69	32030171	1.498,41	0,00
252	COMUNE DI TRENTA	CDP	3024574/01	21/06/1979	31/12/2014	9,000 (F)	020530/78	2.004,88	2.004,88	180,47	32030171	2.185,35	0,00
252	COMUNE DI TRENTA	CDP	3090574/00	27/11/1980	31/12/2015	9,000 (F)	001824/80	6.098,37	2.917,87	548,86	32030171	3.466,73	3.180,50
252	COMUNE DI VACCARIZZO ALBANESE	CDP	3000048/01	27/02/1979	31/12/2014	9,000 (F)	009717/80	422,95	422,95	38,1	32030171	461,05	0,00
252	COMUNE DI VACCARIZZO ALBANESE	CDP	0652806/00	25/01/1979	31/12/2014	9,000 (F)	015951/78	1.294,34	1.294,34	116,51	32030171	1.410,85	0,00
252	COMUNE DI VERBICARO	CDP	3030130/01	26/11/1979	31/12/2014	9,000 (F)	014291/79	3.383,83	3.383,83	304,57	32030171	3.688,40	0,00
252	COMUNE DI VERBICARO	CDP	3029634/01	12/02/1980	31/12/2015	9,000 (F)	006774/79	4.055,17	1.940,28	364,97	32030171	2.305,25	2.114,89
252	COMUNE DI VERBICARO	CDP	3019072/01	25/01/1979	31/12/2014	9,000 (F)	013943/78	2.588,68	2.588,68	233,03	32030171	2.821,71	0,00
252	COMUNE DI ZUMPANO	CDP	3056015/01	28/05/1979	31/12/2014	9,000 (F)	003073/79	2.114,89	2.114,89	190,36	32030171	2.305,25	0,00
252	COMUNE DI ZUMPANO	CDP	3056016/01	28/05/1979	31/12/2014	9,000 (F)	003073/79	2.114,89	2.114,89	190,36	32030171	2.305,25	0,00
252	COMUNE DI CATANZARO	CDP	3015873/01	23/04/1979	31/12/2014	9,000 (F)	015663/77	3.172,38	3.172,38	285,49	32030171	3.457,87	0,00
252	COMUNE DI CATANZARO	CDP	3022598/00	28/05/1979	31/12/2014	9,000 (F)	014248/77	6.344,26	6.344,26	570,98	32030171	6.915,24	0,00
252	COMUNE DI CATANZARO	CDP	3055754/00	28/05/1979	31/12/2014	9,000 (F)	020681/78	10.574,54	10.574,54	951,7	32030171	11.526,24	0,00
252	COMUNE DI ANDALI	CDP	3082825/01	15/09/1980	31/12/2015	9,000 (F)	018803/79	1.216,54	582,09	109,48	32030171	691,57	634,45
252	COMUNE DI ANDALI	CDP	3082823/01	13/05/1980	31/12/2015	9,000 (F)	018802/79	3.244,14	1.552,23	291,97	32030171	1.844,20	1.691,91
252	COMUNE DI ANDALI	CDP	3078597/01	18/03/1980	31/12/2015	9,000 (F)	010745/79	2.027,59	970,14	182,48	32030171	1.152,62	1.057,45
252	COMUNE DI ANDALI	CDP	0690417/01	26/11/1979	31/12/2014	9,000 (F)	009604/79	1.691,91	1.691,91	152,29	32030171	1.844,20	0,00
252	COMUNE DI ARGUSTO	CDP	3047801/01	28/05/1979	31/12/2014	9,000 (F)	004128/78	565,10	565,1	50,89	32030171	615,99	0,00
252	COMUNE DI ARGUSTO	CDP	3050254/01	28/05/1979	31/12/2014	9,000 (F)	006686/78	1.691,91	1.691,91	152,29	32030171	1.844,20	0,00
252	COMUNE DI ARGUSTO	CDP	3027732/01	27/07/1979	31/12/2014	9,000 (F)	010593/79	317,25	317,25	28,54	32030171	345,79	0,00
252	COMUNE DI BELCASTRO	CDP	3066565/01	26/11/1979	31/12/2014	9,000 (F)	016724/79	2.537,86	2.537,86	228,44	32030171	2.766,30	0,00
252	COMUNE DI BELVEDERE DI SPINELLO	CDP	3038470/01	12/02/1980	31/12/2015	9,000 (F)	015608/77	2.027,59	970,14	182,48	32030171	1.152,62	1.057,45
252	COMUNE DI BORGIA	CDP	3066625/01	14/04/1980	31/12/2015	9,000 (F)	017908/78	405,50	194,03	36,49	32030171	230,52	211,47
252	COMUNE DI BOTRICELLO	CDP	3031825/01	14/04/1980	31/12/2015	9,000 (F)	013600/78	1.794,99	858,85	161,55	32030171	1.020,40	936,14
252	COMUNE DI BOTRICELLO	CDP	3031824/01	30/06/1980	31/12/2015	9,000 (F)	013599/78	1.354,47	648,08	121,9	32030171	769,98	706,39
252	COMUNE DI BRIATICO	CDP	3080694/00	05/05/1981	31/12/2016	9,000 (F)	021303/79	866,00	264,19	77,94	32030171	342,13	601,81
252	COMUNE DI BROGNATURO	CDP	3047922/01	28/05/1979	31/12/2014	9,000 (F)	017736/78	444,07	444,07	40,03	32030171	484,1	0,00
252	COMUNE DI BROGNATURO	CDP	3058349/00	23/10/1979	31/12/2014	9,000 (F)	012936/78	717,45	613,45	64,55	32030171	782	0,00
252	COMUNE DI CAPISTRANO	CDP	3058314/00	21/06/1979	31/12/2014	9,000 (F)	005823/78	420,96	420,96	37,91	32030171	458,87	0,00

Regione Calabria Mutui Contributi Enti Locali - Esercizio finanziario 2014 Consistenza mutui DIPARTIMENTO DI CANTIERI, DISTRICCIÓN FINANZE, PATRIMONIO E SOCIETA' PARTECIPATE Settore RAGIONERIA GENERALE Servizio Contabilità - Rendicontazione e parificazione

Ruolo	Ente Beneficiario	Istituto	Posizione	Data concess.	Data scadenza	Tasso	Estr. Decreto	Residuo 01/01/2014	Capitale	Interesse	Capitolo	Rata	Residuo 31/12/2014
252	COMUNE DI CAPISTRANO	CDP	3058314/01	21/06/1979	31/12/2014	9,000 (F)	005823/78	74,46	74,46	6,74	32030171	81,2	0,00
252	COMUNE DI CAPISTRANO	CDP	3048560/00	23/10/1979	31/12/2014	9,000 (F)	014528/77	845,96	845,96	76,14	32030171	922,1	0,00
252	COMUNE DI CAPISTRANO	CDP	3015512/01	28/05/1979	31/12/2014	9,000 (F)	017301/77	2.114,89	2.114,89	190,36	32030171	2.305,25	0,00
252	COMUNE DI CAPISTRANO	CDP	3092881/00	05/05/1981	31/12/2016	9,000 (F)	000817/80	12.371,77	3.774,07	1.113,46	32030171	4.887,53	8.597,70
252	COMUNE DI CERENZIA	CDP	3047915/01	25/01/1979	31/12/2014	9,000 (F)	017735/78	705,53	705,53	63,51	32030171	769,04	0,00
252	COMUNE DI CESSANITI	CDP	0690031/03	25/01/1979	31/12/2014	9,000 (F)	007549/78	46,13	46,13	4,16	32030171	50,29	0,00
252	COMUNE DI CESSANITI	CDP	0690031/02	25/01/1979	31/12/2014	9,000 (F)	007549/78	1.011,29	1.011,29	91,05	32030171	1.102,34	0,00
252	COMUNE DI CESSANITI	CDP	3050948/03	21/06/1979	31/12/2014	9,000 (F)	010117/79	71,39	71,39	6,44	32030171	77,83	0,00
252	COMUNE DI CESSANITI	CDP	3050948/02	21/06/1979	31/12/2014	9,000 (F)	010117/79	457,30	457,3	41,19	32030171	498,49	0,00
252	COMUNE DI CESSANITI	CDP	3037027/03	25/01/1979	31/12/2014	9,000 (F)	007547/78	29,09	29,09	2,61	32030171	31,7	0,00
252	COMUNE DI CESSANITI	CDP	3037027/02	25/01/1979	31/12/2014	9,000 (F)	007547/78	676,47	676,47	60,87	32030171	737,34	0,00
252	COMUNE DI CICALA	CDP	3001452/01	26/11/1979	31/12/2014	9,000 (F)	015101/79	2.114,89	2.114,89	190,36	32030171	2.305,25	0,00
252	COMUNE DI CICALA	CDP	3058401/01	28/05/1979	31/12/2014	9,000 (F)	001068/78	3.172,38	3.172,38	285,49	32030171	3.457,87	0,00
252	COMUNE DI CICALA	CDP	3054672/01	26/11/1979	31/12/2014	9,000 (F)	015102/79	1.691,91	1.691,91	152,29	32030171	1.844,20	0,00
252	COMUNE DI CIRO	CDP	3033065/01	24/09/1979	31/12/2014	9,000 (F)	014183/77	1.691,91	1.691,91	152,29	32030171	1.844,20	0,00
252	COMUNE DI CIRO	CDP	3059531/01	24/09/1979	31/12/2014	9,000 (F)	015732/78	1.797,67	1.797,67	161,79	32030171	1.959,46	0,00
252	COMUNE DI CIRO	CDP	3067859/01	26/11/1979	31/12/2014	9,000 (F)	004130/79	2.401,72	2.401,72	216,22	32030171	2.617,94	0,00
252	COMUNE DI CIRO	CDP	3057277/01	28/05/1979	31/12/2014	9,000 (F)	004129/78	705,53	705,53	63,51	32030171	769,04	0,00
252	COMUNE DI CIRO	CDP	3057282/01	24/09/1979	31/12/2014	9,000 (F)	004131/78	1.268,92	1.268,92	114,23	32030171	1.383,15	0,00
252	COMUNE DI CONFLENTI	CDP	3010659/01	15/09/1980	31/12/2015	9,000 (F)	014182/77	6.082,78	2.910,42	547,45	32030171	3.457,87	3.172,36
252	COMUNE DI CORTALE	CDP	3060055/00	13/05/1980	31/12/2015	9,000 (F)	012935/11	6.878,17	3.290,99	619,04	32030171	3.910,03	3.587,18
252	COMUNE DI CROPANI	CDP	0690816/02	23/04/1979	31/12/2014	9,000 (F)	005990/78	536,93	536,93	48,35	32030171	585,28	0,00
252	COMUNE DI CROPANI	CDP	0690810/01	21/06/1979	31/12/2014	9,000 (F)	015491/78	1.057,45	1.057,45	95,17	32030171	1.152,62	0,00
252	COMUNE DI CROPANI	CDP	0690816/03	23/04/1979	31/12/2014	9,000 (F)	005990/78	28,17	28,17	2,54	32030171	30,71	0,00
252	COMUNE DI CROPANI	CDP	3039480/03	25/01/1979	31/12/2014	9,000 (F)	017913/78	11,73	11,73	1,05	32030171	12,78	0,00
252	COMUNE DI CROPANI	CDP	3039480/02	25/01/1979	31/12/2014	9,000 (F)	017913/78	1.045,72	1.045,72	94,12	32030171	1.139,84	0,00
252	COMUNE DI CROTONE	CDP	3028561/01	23/04/1979	31/12/2014	9,000 (F)	019349/77	1.057,45	1.057,45	95,17	32030171	1.152,62	0,00
252	COMUNE DI CROTONE	CDP	3027585/01	23/04/1979	31/12/2014	9,000 (F)	019347/77	1.057,45	1.057,45	95,17	32030171	1.152,62	0,00
252	COMUNE DI CROTONE	CDP	3071474/01	12/02/1980	31/12/2015	9,000 (F)	005134/79	2.027,59	970,14	182,48	32030171	1.152,62	1.057,45
252	COMUNE DI CROTONE	CDP	3071469/01	12/02/1980	31/12/2015	9,000 (F)	009987/79	2.254,69	1.078,82	202,92	32030171	1.281,74	1.175,87
252	COMUNE DI CROTONE	CDP	3071470/01	12/02/1980	31/12/2015	9,000 (F)	005136/79	4.055,17	1.940,28	364,97	32030171	2.305,25	2.114,89
252	COMUNE DI CROTONE	CDP	3071471/01	12/02/1980	31/12/2015	9,000 (F)	009246/79	4.055,17	1.940,28	364,97	32030171	2.305,25	2.114,89
252	COMUNE DI CROTONE	CDP	3080847/01	18/03/1980	31/12/2015	9,000 (F)	017659/79	2.254,69	1.078,82	202,92	32030171	1.281,74	1.175,87
252	COMUNE DI CROTONE	CDP	3081682/01	18/03/1980	31/12/2015	9,000 (F)	018092/79	4.509,47	2.157,62	405,86	32030171	2.563,48	2.351,85
252	COMUNE DI CROTONE	CDP	3081681/01	18/03/1980	31/12/2015	9,000 (F)	018721/79	4.542,50	2.173,46	408,83	32030171	2.582,29	2.369,04
252	COMUNE DI CROTONE	CDP	3071472/01	23/07/1980	31/12/2015	9,000 (F)	009966/79	4.055,17	1.940,28	364,97	32030171	2.305,25	2.114,89
252	COMUNE DI CROTONE	CDP	3071468/01	12/02/1980	31/12/2015	9,000 (F)	005138/79	4.055,17	1.940,28	364,97	32030171	2.305,25	2.114,89
252	COMUNE DI CROTONE	CDP	3071466/01	26/11/1979	31/12/2014	9,000 (F)	005135/79	2.114,89	2.114,89	190,36	32030171	2.305,25	0,00
252	COMUNE DI CURINGA	CDP	3125955/01	05/05/1981	31/12/2016	9,000 (F)	022944/79	6.236,98	1.902,62	561,33	32030171	2.463,95	4.334,36
252	COMUNE DI CUTRO	CDP	3021291/01	14/04/1980	31/12/2015	9,000 (F)	000981/78	4.866,16	2.628,34	437,96	32030171	2.766,30	2.537,82
252	COMUNE DI CUTRO	CDP	3025706/01	28/05/1979	31/12/2014	9,000 (F)	000982/78	1.255,62	1.255,62	113,03	32030171	1.368,65	0,00

Regione Calabria Mutui Contributi Enti Locali - Esercizio finanziario 2014 Consistenza mutui DIPARTIMENTO DI CANTIERI, FINANZE, PATRIMONIO E SOCIETA' PARTECIPATE Settore RAGIONERIA GENERALE Servizio Contabilità - Rendicontazione e parificazione

Ruolo	Ente Beneficiario	Istituto	Posizione	Data concess.	Data scadenza	Tasso	Estr. Decreto	Residuo 01/01/2014	Capitale	Interesse	Capitolo	Rata	Residuo 31/12/2014
252	COMUNE DI DASA	CDP	3037314/01	23/10/1979	31/12/2014	9,000 (F)	004797/78	1.057,45	1.057,45	95,17	32030171	1.152,62	0,00
252	COMUNE DI DASA	CDP	3037314/02	23/10/1979	31/12/2014	9,000 (F)	013191/78	1.569,38	1.569,38	141,26	32030171	1.710,64	0,00
252	COMUNE DI DAVOLI	CDP	3043957/01	15/09/1980	31/12/2015	9,000 (F)	010984/77	2.481,83	1.187,49	223,36	32030171	1.410,85	1.294,34
252	COMUNE DI DAVOLI	CDP	3037734/00	23/04/1979	31/12/2014	9,000 (F)	010987/77	1.057,45	1.057,45	95,17	32030171	1.152,62	0,00
252	COMUNE DI DAVOLI	CDP	3037731/01	27/02/1979	31/12/2014	9,000 (F)	010785/77	1.057,45	1.057,45	95,17	32030171	1.152,62	0,00
252	COMUNE DI DECOLLATURA	CDP	0653798/01	21/06/1979	31/12/2014	9,000 (F)	000373/78	918,78	918,78	82,67	32030171	1.001,45	0,00
252	COMUNE DI DECOLLATURA	CDP	3046881/00	26/11/1979	31/12/2014	9,000 (F)	013212/77	762,27	762,27	68,61	32030171	830,88	0,00
252	COMUNE DI DECOLLATURA	CDP	3016450/01	28/05/1979	31/12/2014	9,000 (F)	016752/80	951,65	951,65	85,71	32030171	1.037,36	0,00
252	COMUNE DI DECOLLATURA	CDP	3052450/00	21/06/1979	31/12/2014	9,000 (F)	000373/78	655,12	655,12	58,95	32030171	714,07	0,00
252	COMUNE DI DECOLLATURA	CDP	3028626/01	23/10/1979	31/12/2014	9,000 (F)	003895/78	2.114,89	2.114,89	190,36	32030171	2.305,25	0,00
252	COMUNE DI DECOLLATURA	CDP	3038701/01	25/01/1979	31/12/2014	9,000 (F)	017903/77	1.412,82	1.412,82	127,15	32030171	1.539,97	0,00
252	COMUNE DI DECOLLATURA	CDP	3076120/00	17/03/1981	31/12/2016	9,000 (F)	005826/78	7.051,91	2.151,22	634,67	32030171	2.785,89	4.900,69
252	COMUNE DI DECOLLATURA	CDP	3095102/00	05/05/1981	31/12/2016	9,000 (F)	002165/80	4.701,25	1.434,15	423,11	32030171	1.857,26	3.267,10
252	COMUNE DI FILOGASO	CDP	3016698/03	14/04/1980	31/12/2015	9,000 (F)	019681/79	185,24	88,63	16,67	32030171	105,3	96,61
252	COMUNE DI FILOGASO	CDP	3016698/02	14/04/1980	31/12/2015	9,000 (F)	019681/79	828,57	396,44	74,57	32030171	471,01	432,13
252	COMUNE DI FOSSATO SERRALTA	CDP	3038419/01	28/05/1979	31/12/2014	9,000 (F)	013612/78	634,45	634,45	57,12	32030171	691,57	0,00
252	COMUNE DI FOSSATO SERRALTA	CDP	3038376/01	27/02/1979	31/12/2014	9,000 (F)	003113/78	563,99	563,99	50,76	32030171	614,75	0,00
252	COMUNE DI FRANCAVILLA ANGITOLA	CDP	3012409/01	26/11/1979	31/12/2014	9,000 (F)	006983/79	1.691,91	1.691,91	152,29	32030171	1.844,20	0,00
252	COMUNE DI FRANCAVILLA ANGITOLA	CDP	3020930/02	27/07/1979	31/12/2014	9,000 (F)	013604/78	2.114,89	2.114,89	190,36	32030171	2.305,25	0,00
252	COMUNE DI GASPERINA	CDP	3058701/01	28/05/1979	31/12/2014	9,000 (F)	002878/79	1.812,06	1.812,06	163,14	32030171	1.975,20	0,00
252	COMUNE DI GASPERINA	CDP	3073421/00	26/11/1979	31/12/2014	9,000 (F)	003062/80	1.268,93	1.268,93	114,22	32030171	1.383,15	0,00
252	COMUNE DI GEROCARNE	CDP	3016999/01	25/01/1979	31/12/2014	9,000 (F)	019393/78	1.057,45	1.057,45	95,17	32030171	1.152,62	0,00
252	COMUNE DI GIRIFALCO	CDP	3017009/03	17/03/1981	31/12/2016	9,000 (F)	019277/78	4.909,50	1.497,67	441,86	32030171	1.939,53	3.411,83
252	COMUNE DI GIRIFALCO	CDP	3017009/02	17/03/1981	31/12/2016	9,000 (F)	019277/78	804,56	245,43	72,41	32030171	317,84	559,13
252	COMUNE DI GIZZERIA	CDP	3058912/00	21/06/1979	31/12/2014	9,000 (F)	012084/78	1.345,22	1.345,22	121,04	32030171	1.466,26	0,00
252	COMUNE DI GIZZERIA	CDP	3058910/00	21/06/1979	31/12/2014	9,000 (F)	012082/78	1.165,82	1.165,82	104,94	32030171	1.270,76	0,00
252	COMUNE DI GIZZERIA	CDP	3055342/00	21/06/1979	31/12/2014	9,000 (F)	001985/78	1.793,57	1.793,57	161,44	32030171	1.955,01	0,00
252	COMUNE DI GIZZERIA	CDP	3080405/00	05/05/1981	31/12/2016	9,000 (F)	009902/79	2.598,02	792,56	233,82	32030171	1.026,38	1.805,46
252	COMUNE DI LAMEZIA TERME	CDP	3048244/01	28/05/1979	31/12/2014	9,000 (F)	016002/77	5.287,23	5.287,23	475,89	32030171	5.763,12	0,00
252	COMUNE DI LAMEZIA TERME	CDP	3048465/00	23/04/1979	31/12/2014	9,000 (F)	015728/78	10.313,14	10.313,14	928,19	32030171	11.241,33	0,00
252	COMUNE DI MAIERATO	CDP	3039825/03	24/09/1979	31/12/2014	9,000 (F)	000510/78	30,08	30,08	2,71	32030171	32,79	0,00
252	COMUNE DI MAIERATO	CDP	3039825/02	24/09/1979	31/12/2014	9,000 (F)	000510/78	815,88	815,88	73,43	32030171	889,31	0,00
252	COMUNE DI MAIERATO	CDP	3032057/02	24/09/1979	31/12/2014	9,000 (F)	013427/79	544,59	544,59	49,04	32030171	593,63	0,00
252	COMUNE DI MAIERATO	CDP	3032057/03	24/09/1979	31/12/2014	9,000 (F)	013427/79	89,86	89,86	8,08	32030171	97,94	0,00
252	COMUNE DI MAIERATO	CDP	3044136/02	27/02/1979	31/12/2014	9,000 (F)	011741/77	748,22	748,22	67,36	32030171	815,58	0,00
252	COMUNE DI MAIERATO	CDP	3044136/03	27/02/1979	31/12/2014	9,000 (F)	011741/77	97,74	97,74	8,78	32030171	106,52	0,00
252	COMUNE DI MAIERATO	CDP	3058341/00	24/09/1979	31/12/2014	9,000 (F)	013608/78	1.928,08	1.928,08	173,56	32030171	2.101,64	0,00
252	COMUNE DI MAIERATO	CDP	3064893/01	24/09/1979	31/12/2014	9,000 (F)	012319/79	2.114,89	2.114,89	190,36	32030171	2.305,25	0,00
252	COMUNE DI MAIERATO	CDP	3093055/00	05/05/1981	31/12/2016	9,000 (F)	003035/80	14.103,79	4.302,45	1.269,34	32030171	5.571,79	9.801,34
252	COMUNE DI MARCELLINARA	CDP	3039833/02	21/06/1979	31/12/2014	9,000 (F)	017878/78	419,76	419,76	37,8	32030171	457,56	0,00
252	COMUNE DI MARCELLINARA	CDP	3039833/03	21/06/1979	31/12/2014	9,000 (F)	017878/78	3,20	3,20	0,29	32030171	3,49	0,00

Regione Calabria Mutui Contributi Enti Locali - Esercizio finanziario 2014 Consistenza mutui DIPARTIMENTO DI CANTONIERE FINANZE, PATRIMONIO E SOCIETA' PARTECIPATE Settore RAGIONERIA GENERALE Servizio Contabilità - Rendicontazione e parificazione

Ruolo	Ente Beneficiario	Istituto	Posizione	Data concess.	Data scadenza	Tasso	Estr. Decreto	Residuo 01/01/2014	Capitale	Interesse	Capitolo	Rata	Residuo 31/12/2014
252	COMUNE DI MARCELLINARA	CDP	3030773/01	25/01/1979	31/12/2014	9,000 (F)	002518/78	1.294,34	1.294,34	116,51	32030171	1.410,85	0,00
252	COMUNE DI MARCELLINARA	CDP	3039833/01	21/06/1979	31/12/2014	9,000 (F)	006266/77	3,61	3,61	0,3	32030171	3,91	0,00
252	COMUNE DI MARCELLINARA	CDP	3039833/00	21/06/1979	31/12/2014	9,000 (F)	006266/77	470,19	470,19	42,35	32030171	512,54	0,00
252	COMUNE DI MARCELLINARA	CDP	3049346/00	21/06/1979	31/12/2014	9,000 (F)	002518/78	1.793,57	1.793,57	161,44	32030171	1.955,01	0,00
252	COMUNE DI MARCELLINARA	CDP	3105771/01	05/05/1981	31/12/2016	9,000 (F)	009517/80	517,91	158	46,61	32030171	204,61	359,91
252	COMUNE DI MARCELLINARA	CDP	3105771/00	05/05/1981	31/12/2016	9,000 (F)	009517/80	5.915,37	1.804,52	532,38	32030171	2.336,90	4.110,85
252	COMUNE DI MARTIRANO	CDP	3037307/01	26/11/1979	31/12/2014	9,000 (F)	004683/79	2.114,89	2.114,89	190,36	32030171	2.305,25	0,00
252	COMUNE DI MARTIRANO	CDP	3078595/01	13/05/1980	31/12/2015	9,000 (F)	015286/79	2.027,59	970,14	182,48	32030171	1.152,62	1.057,45
252	COMUNE DI MARTIRANO	CDP	3066296/01	18/03/1980	31/12/2015	9,000 (F)	001927/79	608,31	291,04	54,75	32030171	345,79	317,27
252	COMUNE DI MARTIRANO	CDP	3074192/01	26/11/1979	31/12/2014	9,000 (F)	004132/78	1.268,92	1.268,92	114,23	32030171	1.383,15	0,00
252	COMUNE DI MELISSA	CDP	0687381/01	28/05/1979	31/12/2014	9,000 (F)	017886/77	2.326,35	2.326,35	209,42	32030171	2.535,77	0,00
252	COMUNE DI MELISSA	CDP	3041569/01	23/10/1979	31/12/2014	9,000 (F)	011740/77	1.057,45	1.057,45	95,17	32030171	1.152,62	0,00
252	COMUNE DI MIGLIERINA	CDP	3038054/01	24/09/1979	31/12/2014	9,000 (F)	010999/79	2.588,68	2.588,68	233,03	32030171	2.821,71	0,00
252	COMUNE DI MIGLIERINA	CDP	0689931/01	12/02/1980	31/12/2015	9,000 (F)	016631/79	4.055,17	1.940,28	364,97	32030171	2.305,25	2.114,89
252	COMUNE DI MIGLIERINA	CDP	3059514/01	28/05/1979	31/12/2014	9,000 (F)	019595/79	6.344,54	6.344,54	570,97	32030171	6.915,51	0,00
252	COMUNE DI MIGLIERINA	CDP	3090962/00	10/02/1981	31/12/2016	9,000 (F)	023809/80	929,11	283,43	83,62	32030171	367,05	645,68
252	COMUNE DI MONGIANA	CDP	3059543/01	12/02/1980	31/12/2015	9,000 (F)	002811/78	1.216,54	582,09	109,48	32030171	691,57	634,45
252	COMUNE DI MONGIANA	CDP	3078603/00	05/05/1981	31/12/2016	9,000 (F)	017742/79	2.598,02	792,56	233,82	32030171	1.026,38	1.805,46
252	COMUNE DI MONTAURO	CDP	3065323/00	24/09/1979	31/12/2014	9,000 (F)	017585/79	2.914,54	2.914,54	262,36	32030171	3.176,90	0,00
252	COMUNE DI MONTAURO	CDP	3103080/00	10/02/1981	31/12/2016	9,000 (F)	003627/80	5.517,79	1.683,24	496,6	32030171	2.179,84	3.834,55
252	COMUNE DI MONTEPAONE	CDP	3085543/00	13/05/1980	31/12/2015	9,000 (F)	021855/79	979,31	468,55	88,14	32030171	556,69	510,76
252	COMUNE DI MOTTA SANTA LUCIA	CDP	3017545/00	27/02/1979	31/12/2014	9,000 (F)	011640/77	1.057,45	1.057,45	95,17	32030171	1.152,62	0,00
252	COMUNE DI MOTTA SANTA LUCIA	CDP	3041922/01	25/01/1979	31/12/2014	9,000 (F)	011638/77	845,96	845,96	76,14	32030171	922,1	0,00
252	COMUNE DI MOTTA SANTA LUCIA	CDP	3060051/00	23/10/1979	31/12/2014	9,000 (F)	013120/78	1.027,77	1.027,77	92,55	32030171	1.120,32	0,00
252	COMUNE DI MOTTA SANTA LUCIA	CDP	3062351/01	24/09/1979	31/12/2014	9,000 (F)	015725/78	1.057,45	1.057,45	95,17	32030171	1.152,62	0,00
252	COMUNE DI NARDODIPACE	CDP	3041152/01	28/05/1979	31/12/2014	9,000 (F)	011097/77	1.035,45	1.035,45	93,23	32030171	1.128,68	0,00
252	COMUNE DI NICOTERA	CDP	3031894/01	25/01/1979	31/12/2014	9,000 (F)	015972/77	1.057,45	1.057,45	95,17	32030171	1.152,62	0,00
252	COMUNE DI NICOTERA	CDP	3031895/01	27/02/1979	31/12/2014	9,000 (F)	000026/78	1.175,87	1.175,87	105,87	32030171	1.281,74	0,00
252	COMUNE DI NICOTERA	CDP	3032297/01	25/01/1979	31/12/2014	9,000 (F)	015097/77	2.114,89	2.114,89	190,36	32030171	2.305,25	0,00
252	COMUNE DI NICOTERA	CDP	3041741/00	28/05/1979	31/12/2014	9,000 (F)	009711/77	710,69	710,69	63,99	32030171	774,68	0,00
252	COMUNE DI NICOTERA	CDP	3041741/01	28/05/1979	31/12/2014	9,000 (F)	019022/77	634,45	634,45	57,12	32030171	691,57	0,00
252	COMUNE DI NICOTERA	CDP	3031896/01	25/01/1979	31/12/2014	9,000 (F)	015069/77	1.035,45	1.035,45	93,23	32030171	1.128,68	0,00
252	COMUNE DI NICOTERA	CDP	3032844/01	25/01/1979	31/12/2014	9,000 (F)	019404/78	4.229,76	4.229,76	380,74	32030171	4.610,50	0,00
252	COMUNE DI NICOTERA	CDP	3036610/01	23/04/1979	31/12/2014	9,000 (F)	010761/79	2.160,19	2.160,19	194,46	32030171	2.354,65	0,00
252	COMUNE DI NICOTERA	CDP	3036610/00	23/04/1979	31/12/2014	9,000 (F)	002307/77	2.419,81	2.419,81	217,81	32030171	2.637,62	0,00
252	COMUNE DI NICOTERA	CDP	3058944/00	13/05/1980	31/12/2015	9,000 (F)	012158/78	2.708,29	1.295,83	243,74	32030171	1.539,57	1.412,46
252	COMUNE DI NICOTERA	CDP	3082855/01	18/03/1980	31/12/2015	9,000 (F)	020212/79	2.433,09	1.164,17	218,98	32030171	1.383,15	1.268,92
252	COMUNE DI OLIVADI	CDP	3044706/01	28/05/1979	31/12/2014	9,000 (F)	010911/78	2.825,60	2.825,60	254,33	32030171	3.079,93	0,00
252	COMUNE DI OLIVADI	CDP	3011677/01	23/04/1979	31/12/2014	9,000 (F)	012817/78	528,73	528,73	47,58	32030171	576,31	0,00
252	COMUNE DI PALERMITI	CDP	0691648/03	21/06/1979	31/12/2014	9,000 (F)	017917/78	327,53	823,53	28,47	32030171	357	0,00
252	COMUNE DI PALERMITI	CDP	0691647/01	27/07/1979	31/12/2014	9,000 (F)	013609/78	1.057,45	1.057,45	95,17	32030171	1.152,62	0,00

Regione Calabria Mutui Contributi Enti Locali - Esercizio finanziario 2014 Consistenza mutui DIPARTIMENTO DI CANTIERI, FINANZE, PATRIMONIO E SOCIETA' PARTECIPATE Settore RAGIONERIA GENERALE Servizio Contabilità - Rendicontazione e parificazione

Ruolo	Ente Beneficiario	Istituto	Posizione	Data concess.	Data scadenza	Tasso	Estr. Decreto	Residuo 01/01/2014	Capitale	Interesse	Capitolo	Rata	Residuo 31/12/2014
252	COMUNE DI PALERMITI	CDP	0691648/02	21/06/1979	31/12/2014	9,000 (F)	017917/78	729,92	729,92	65,7	32030171	795,62	0,00
252	COMUNE DI PALERMITI	CDP	0668293/01	26/11/1979	31/12/2014	9,000 (F)	013609/79	1.057,45	1.057,45	95,17	32030171	1.152,62	0,00
252	COMUNE DI PALERMITI	CDP	3029167/01	13/05/1980	31/12/2015	9,000 (F)	022946/79	1.216,54	582,09	109,48	32030171	691,57	634,45
252	COMUNE DI PALERMITI	CDP	3029165/01	23/10/1979	31/12/2014	9,000 (F)	002728/79	422,96	422,96	38,09	32030171	461,05	0,00
252	COMUNE DI PALERMITI	CDP	3080404/00	27/11/1980	31/12/2015	9,000 (F)	020093/79	2.063,41	987,3	185,71	32030171	1.173,01	1.076,11
252	COMUNE DI PALERMITI	CDP	3083935/01	14/04/1980	31/12/2015	9,000 (F)	021036/79	1.985,44	949,99	178,69	32030171	1.128,68	1.035,45
252	COMUNE DI PALLAGORIO	CDP	3014742/01	14/04/1980	31/12/2015	9,000 (F)	016330/79	1.644,23	786,7	147,98	32030171	934,68	857,53
252	COMUNE DI PALLAGORIO	CDP	3014742/00	14/04/1980	31/12/2015	9,000 (F)	003453/75	763,11	365,15	68,68	32030171	433,83	397,96
252	COMUNE DI PARGHELIA	CDP	3083029/01	05/05/1981	31/12/2016	9,000 (F)	006899/80	4.668,19	1.424,06	420,14	32030171	1.844,20	3.244,13
252	COMUNE DI PARGHELIA	CDP	3082911/01	13/05/1980	31/12/2015	9,000 (F)	022775/79	1.127,34	539,41	101,46	32030171	640,87	587,93
252	COMUNE DI PARGHELIA	CDP	3082912/01	13/05/1980	31/12/2015	9,000 (F)	022774/79	2.433,09	1.164,17	218,98	32030171	1.383,15	1.268,92
252	COMUNE DI PARGHELIA	CDP	3100137/01	05/05/1981	31/12/2016	9,000 (F)	007052/80	11.670,48	3.560,15	1.050,35	32030171	4.610,50	8.110,33
252	COMUNE DI PETILIA POLICASTRO	CDP	3029518/01	26/11/1979	31/12/2014	9,000 (F)	000024/78	2.089,43	2.089,43	188,01	32030171	2.277,44	0,00
252	COMUNE DI PETILIA POLICASTRO	CDP	3022297/01	30/06/1980	31/12/2015	9,000 (F)	007285/79	4.866,16	2.328,34	437,96	32030171	2.766,30	2.537,82
252	COMUNE DI PETRIZZI	CDP	3083485/01	27/11/1980	31/12/2015	9,000 (F)	022771/79	2.271,26	1.086,73	204,41	32030171	1.291,14	1.184,53
252	COMUNE DI PIANOPOLI	CDP	3027344/01	13/05/1980	31/12/2015	9,000 (F)	021364/79	4.055,17	1.940,28	364,97	32030171	2.305,25	2.114,89
252	COMUNE DI PIANOPOLI	CDP	3065654/00	26/11/1979	31/12/2014	9,000 (F)	016677/79	896,76	896,76	80,75	32030171	977,51	0,00
252	COMUNE DI PIZZO	CDP	3018128/01	31/12/1976	31/12/2014	9,000 (F)	000985/78	1.175,87	1.175,87	105,87	32030171	1.281,74	0,00
252	COMUNE DI PIZZONI	CDP	3018776/02	12/02/1980	31/12/2015	9,000 (F)	021220/79	2.027,60	970,14	182,49	32030171	1.152,63	1.057,46
252	COMUNE DI PIZZONI	CDP	3018777/01	27/02/1979	31/12/2014	9,000 (F)	012198/78	1.199,07	1.199,07	107,96	32030171	1.307,03	0,00
252	COMUNE DI PIZZONI	CDP	3064612/00	30/06/1980	31/12/2015	9,000 (F)	017047/79	7.480,02	3.578,95	673,2	32030171	4.252,15	3.901,07
252	COMUNE DI RICADI	CDP	3010040/01	25/01/1979	31/12/2014	9,000 (F)	002726/79	1.294,34	1.294,34	116,51	32030171	1.410,85	0,00
252	COMUNE DI RICADI	CDP	3022368/01	21/06/1979	31/12/2014	9,000 (F)	002727/79	1.057,45	1.057,45	95,17	32030171	1.152,62	0,00
252	COMUNE DI RICADI	CDP	3053422/01	18/03/1980	31/12/2015	9,000 (F)	020135/79	3.041,38	1.455,21	273,73	32030171	1.728,94	1.586,17
252	COMUNE DI RICADI	CDP	3082184/01	10/02/1981	31/12/2016	9,000 (F)	019662/79	2.917,63	890,04	262,58	32030171	1.152,62	2.027,59
252	COMUNE DI RICADI	CDP	3056997/01	18/03/1980	31/12/2015	9,000 (F)	020136/79	2.027,59	970,14	182,48	32030171	1.152,62	1.057,45
252	COMUNE DI ROCCABERNARDA	CDP	3014201/01	11/10/1980	31/12/2015	9,000 (F)	014435/77	5.677,29	2.716,39	510,96	32030171	3.227,35	2.960,90
252	COMUNE DI SAN COSTANTINO CALABRO	CDP	3019020/01	27/11/1980	31/12/2015	9,000 (F)	024144/80	1.354,47	648,08	121,9	32030171	769,98	706,39
252	COMUNE DI SAN GREGORIO D IPPONA	CDP	3044479/01	28/05/1979	31/12/2014	9,000 (F)	011846/77	422,96	422,96	38,09	32030171	461,05	0,00
252	COMUNE DI SAN GREGORIO D IPPONA	CDP	3033159/01	27/02/1979	31/12/2014	9,000 (F)	005759/79	1.057,44	1.057,44	95,18	32030171	1.152,62	0,00
252	COMUNE DI SAN GREGORIO D IPPONA	CDP	3049725/01	24/09/1979	31/12/2014	9,000 (F)	009638/78	918,78	918,78	82,67	32030171	1.001,45	0,00
252	COMUNE DI SAN MANGO D AQUINO	CDP	3060886/00	23/10/1979	31/12/2014	9,000 (F)	003564/79	3.430,26	3.430,26	308,7	32030171	3.738,96	0,00
252	COMUNE DI SAN MANGO D AQUINO	CDP	3056926/00	28/05/1979	31/12/2014	9,000 (F)	006255/78	1.225,92	1.225,92	110,33	32030171	1.336,25	0,00
252	COMUNE DI SAN MANGO D AQUINO	CDP	3115679/00	05/05/1981	31/12/2016	9,000 (F)	013569/80	12.897,07	3.934,32	1.160,74	32030171	5.095,06	8.962,75
252	COMUNE DI SAN MANGO D AQUINO	CDP	3114552/00	10/02/1981	31/12/2016	9,000 (F)	010615/80	7.040,73	2.147,83	633,67	32030171	2.781,50	4.892,90
252	COMUNE DI SAN MANGO D AQUINO	CDP	3104339/00	17/03/1981	31/12/2016	9,000 (F)	006901/80	2.262,81	690,28	203,65	32030171	893,93	1.572,53
252	COMUNE DI SAN MANGO D AQUINO	CDP	3088790/00	15/09/1980	31/12/2015	9,000 (F)	024567/80	3.947,21	1.888,62	355,25	32030171	2.243,87	2.058,59
252	COMUNE DI SAN MANGO D AQUINO	CDP	3104340/00	17/03/1981	31/12/2016	9,000 (F)	006902/80	4.575,09	1.395,65	411,76	32030171	1.807,41	3.179,44
252	COMUNE DI SAN MANGO D AQUINO	CDP	3027441/01	23/10/1979	31/12/2014	9,000 (F)	011593/78	1.161,32	1.161,32	104,51	32030171	1.265,83	0,00
252	COMUNE DI SAN MANGO D AQUINO	CDP	3027440/01	26/11/1979	31/12/2014	9,000 (F)	002307/78	1.014,98	1.014,98	91,42	32030171	1.106,40	0,00
252	COMUNE DI SAN MANGO D AQUINO	CDP	3027440/00	26/11/1979	31/12/2014	9,000 (F)	011699/76	1.137,04	1.137,04	102,32	32030171	1.239,36	0,00

Regione Calabria Mutui Contributi Enti Locali - Esercizio finanziario 2014 Consistenza mutui DIPARTIMENTO DI CANTONIERE FINANZE, PATRIMONIO E SOCIETA' PARTECIPATE Settore RAGIONERIA GENERALE Servizio Contabilità - Rendicontazione e parificazione

Ruolo	Ente Beneficiario	Istituto	Posizione	Data concess.	Data scadenza	Tasso	Estr. Decreto	Residuo 01/01/2014	Capitale	Interesse	Capitolo	Rata	Residuo 31/12/2014
252	COMUNE DI SAN MANGO D'AQUINO	CDP	3023240/01	24/09/1979	31/12/2014	9,000 (F)	013973/78	1.268,92	1.268,92	114,23	32030171	1.383,15	0,00
252	COMUNE DI SAN MANGO D'AQUINO	CDP	3027441/02	23/10/1979	31/12/2014	9,000 (F)	011593/78	89,64	89,64	8,11	32030171	97,75	0,00
252	COMUNE DI SAN NICOLA DELL'ALTO	CDP	3005027/01	23/10/1979	31/12/2014	9,000 (F)	012310/79	1.019,60	1.019,60	91,72	32030171	1.111,32	0,00
252	COMUNE DI SAN PIETRO A MAIDA	CDP	3051583/00	18/03/1980	31/12/2015	9,000 (F)	003832/78	2.579,33	1.234,12	232,14	32030171	1.466,26	1.345,21
252	COMUNE DI SAN SOSTENE	CDP	3004914/01	18/03/1980	31/12/2015	9,000 (F)	007074/79	2.433,09	1.164,17	218,98	32030171	1.383,15	1.268,92
252	COMUNE DI SANT'ANDREA APOSTOLO DELL'IONICO	CDP	3044059/01	28/05/1979	31/12/2014	9,000 (F)	013337/78	1.691,91	1.691,91	152,29	32030171	1.844,20	0,00
252	COMUNE DI SANT'ONOFRIO	CDP	3050176/00	21/06/1979	31/12/2014	9,000 (F)	020725/78	627,77	627,77	56,48	32030171	684,25	0,00
252	COMUNE DI SANT'ONOFRIO	CDP	3057273/00	24/09/1979	31/12/2014	9,000 (F)	005825/78	807,13	807,13	72,63	32030171	879,76	0,00
252	COMUNE DI SANTA CATERINA DELLO IONICO	CDP	3005629/01	28/05/1979	31/12/2014	9,000 (F)	040011/74	2.114,89	2.114,89	190,36	32030171	2.305,25	0,00
252	COMUNE DI SANTA SEVERINA	CDP	3040721/01	28/05/1979	31/12/2014	9,000 (F)	000503/79	2.401,72	2.401,72	216,22	32030171	2.617,94	0,00
252	COMUNE DI SANTA SEVERINA	CDP	3032768/01	28/05/1979	31/12/2014	9,000 (F)	000576/79	528,73	528,73	47,58	32030171	576,31	0,00
252	COMUNE DI SANTA SEVERINA	CDP	3040722/01	23/04/1979	31/12/2014	9,000 (F)	015729/78	1.225,06	1.225,06	110,2	32030171	1.335,26	0,00
252	COMUNE DI SANTA SEVERINA	CDP	3035628/01	28/05/1979	31/12/2014	9,000 (F)	006011/79	2.114,89	2.114,89	190,36	32030171	2.305,25	0,00
252	COMUNE DI SANTA SEVERINA	CDP	3033557/00	27/11/1980	31/12/2015	9,000 (F)	015549/79	4.542,49	2.173,46	408,82	32030171	2.582,28	2.369,03
252	COMUNE DI SAVELLI	CDP	3044362/01	24/09/1979	31/12/2014	9,000 (F)	005511/78	845,96	845,96	76,14	32030171	922,1	0,00
252	COMUNE DI SAVELLI	CDP	3030876/00	25/01/1979	31/12/2014	9,000 (F)	002844/78	947,57	947,57	85,34	32030171	1.032,91	0,00
252	COMUNE DI SAVELLI	CDP	3030876/01	25/01/1979	31/12/2014	9,000 (F)	002844/78	1.294,34	1.294,34	116,51	32030171	1.410,85	0,00
252	COMUNE DI SAVELLI	CDP	3084795/02	05/05/1981	31/12/2016	9,000 (F)	007495/80	1.622,23	494,87	146	32030171	640,87	1.127,36
252	COMUNE DI SAVELLI	CDP	3091816/01	17/03/1981	31/12/2016	9,000 (F)	012936/80	2.917,63	890,04	262,58	32030171	1.152,62	2.027,59
252	COMUNE DI SELLIA	CDP	3051055/01	26/11/1979	31/12/2014	9,000 (F)	019682/79	528,73	528,73	47,58	32030171	576,31	0,00
252	COMUNE DI SELLIA	CDP	3061535/01	12/02/1980	31/12/2015	9,000 (F)	005960/79	811,02	388,06	72,99	32030171	461,05	422,96
252	COMUNE DI SERRA SAN BRUNO	CDP	3079564/00	05/05/1981	31/12/2016	9,000 (F)	018247/79	4.824,99	1.471,89	434,25	32030171	1.906,14	3.353,10
252	COMUNE DI SERRA SAN BRUNO	CDP	3069721/01	05/05/1981	31/12/2016	9,000 (F)	015558/77	3.921,87	1.196,40	352,97	32030171	1.549,37	2.725,47
252	COMUNE DI SERRASTRETTA	CDP	3038933/01	25/01/1979	31/12/2014	9,000 (F)	019880/78	528,73	528,73	47,58	32030171	576,31	0,00
252	COMUNE DI SERRASTRETTA	CDP	3080002/00	12/02/1980	31/12/2015	9,000 (F)	016629/79	3.009,19	1.439,81	270,83	32030171	1.710,64	1.569,38
252	COMUNE DI SERSALE	CDP	3054426/01	30/06/1980	31/12/2015	9,000 (F)	020963/78	2.027,59	970,14	182,48	32030171	1.152,62	1.057,45
252	COMUNE DI SETTINGIANO	CDP	3040013/01	27/02/1979	31/12/2014	9,000 (F)	015794/77	2.014,21	2.014,21	181,31	32030171	2.195,52	0,00
252	COMUNE DI SETTINGIANO	CDP	3071831/00	24/09/1979	31/12/2014	9,000 (F)	000881/79	227,77	227,77	20,52	32030171	248,29	0,00
252	COMUNE DI SIMERI CRICHI	CDP	3036079/01	27/02/1979	31/12/2014	9,000 (F)	017782/77	663,32	663,32	59,72	32030171	723,04	0,00
252	COMUNE DI SIMERI CRICHI	CDP	3034047/01	27/11/1980	31/12/2015	9,000 (F)	002390/80	316,93	151,65	28,53	32030171	180,18	165,28
252	COMUNE DI SIMERI CRICHI	CDP	3034047/00	27/11/1980	31/12/2015	9,000 (F)	016152/76	185,99	89	16,74	32030171	105,74	96,99
252	COMUNE DI SIMERI CRICHI	CDP	3080158/00	15/09/1980	31/12/2015	9,000 (F)	020094/79	3.439,07	1.645,50	309,51	32030171	1.955,01	1.793,57
252	COMUNE DI SORIANO CALABRO	CDP	3033534/01	28/05/1979	31/12/2014	9,000 (F)	009719/78	845,96	845,96	76,14	32030171	922,1	0,00
252	COMUNE DI SORIANO CALABRO	CDP	3045900/01	27/07/1979	31/12/2014	9,000 (F)	013849/77	1.057,45	1.057,45	95,17	32030171	1.152,62	0,00
252	COMUNE DI SORIANO CALABRO	CDP	3040474/00	27/02/1979	31/12/2014	9,000 (F)	008924/77	2.416,48	2.416,48	217,45	32030171	2.633,93	0,00
252	COMUNE DI SORIANO CALABRO	CDP	3040474/01	27/02/1979	31/12/2014	9,000 (F)	018261/79	2.157,19	2.157,19	194,16	32030171	2.351,35	0,00
252	COMUNE DI SOVERATO	CDP	3079143/00	18/03/1980	31/12/2015	9,000 (F)	017052/79	3.025,54	1.447,62	272,3	32030171	1.719,92	1.577,92
252	COMUNE DI SOVERATO	CDP	3084568/00	23/07/1980	31/12/2015	9,000 (F)	024516/79	3.491,53	1.670,59	314,24	32030171	1.984,83	1.820,94
252	COMUNE DI SOVERIA MANNELLI	CDP	3046366/00	25/01/1979	31/12/2014	9,000 (F)	011613/77	944,08	944,08	84,98	32030171	1.029,06	0,00
252	COMUNE DI SPILINGA	CDP	3036358/01	23/10/1979	31/12/2014	9,000 (F)	010882/79	470,38	470,38	42,32	32030171	512,7	0,00
252	COMUNE DI SQUILLACE	CDP	3050594/00	21/06/1979	31/12/2014	9,000 (F)	017961/77	896,76	896,76	80,75	32030171	977,51	0,00

Regione Calabria Mutui Contributi Enti Locali - Esercizio finanziario 2014 Consistenza mutui DIPARTIMENTO DI CANTIERI, FINANZE, PATRIMONIO E SOCIETA' PARTECIPATE Settore RAGIONERIA GENERALE Servizio Contabilità - Rendicontazione e parificazione

Ruolo	Ente Beneficiario	Istituto	Posizione	Data concess.	Data scadenza	Tasso	Estr. Decreto	Residuo 01/01/2014	Capitale	Interesse	Capitolo	Rata	Residuo 31/12/2014
252	COMUNE DI STALETTI	CDP	3046648/01	27/02/1979	31/12/2014	9,000 (F)	000838/78	1.412,82	1.412,82	127,15	32030171	1.539,97	0,00
252	COMUNE DI STALETTI	CDP	3044762/00	27/02/1979	31/12/2014	9,000 (F)	020922/78	565,10	565,1	50,89	32030171	615,99	0,00
252	COMUNE DI STRONGOLI	CDP	3021796/01	25/01/1979	31/12/2014	9,000 (F)	008820/79	1.553,25	1.553,25	139,77	32030171	1.693,02	0,00
252	COMUNE DI TAVERNA	CDP	3037624/01	23/10/1979	31/12/2014	9,000 (F)	018497/77	132,52	132,52	11,97	32030171	144,49	0,00
252	COMUNE DI TAVERNA	CDP	3001418/01	13/05/1980	31/12/2015	9,000 (F)	006107/79	1.622,08	776,11	145,99	32030171	922,1	845,97
252	COMUNE DI TAVERNA	CDP	3083086/01	17/03/1981	31/12/2016	9,000 (F)	016690/79	2.196,27	669,98	197,67	32030171	867,65	1.526,29
252	COMUNE DI TORRE DI RUGGIERO	CDP	3049128/01	18/03/1980	31/12/2015	9,000 (F)	013469/11	3.244,14	1.552,23	291,97	32030171	1.844,20	1.691,91
252	COMUNE DI TORRE DI RUGGIERO	CDP	3061552/01	24/09/1979	31/12/2014	9,000 (F)	007763/79	2.812,81	2.812,81	253,17	32030171	3.065,98	0,00
252	COMUNE DI TORRE DI RUGGIERO	CDP	3061551/01	26/11/1979	31/12/2014	9,000 (F)	007764/79	1.205,44	1.205,44	108,55	32030171	1.313,99	0,00
252	COMUNE DI TORRE DI RUGGIERO	CDP	3102902/00	10/02/1981	31/12/2016	9,000 (F)	004093/80	17.270,52	5.268,46	1.554,35	32030171	6.822,81	12.002,06
252	COMUNE DI TROPEA	CDP	3079812/01	18/03/1980	31/12/2015	9,000 (F)	018793/79	6.082,74	2.910,43	547,44	32030171	3.457,87	3.172,31
252	COMUNE DI UMBRIATICO	CDP	3058949/01	28/05/1979	31/12/2014	9,000 (F)	012531/78	940,69	940,69	84,7	32030171	1.025,39	0,00
252	COMUNE DI VALLEFIORITA	CDP	3029753/03	26/11/1979	31/12/2014	9,000 (F)	014331/76	34,86	34,86	3,13	32030171	37,99	0,00
252	COMUNE DI VALLEFIORITA	CDP	3029753/02	26/11/1979	31/12/2014	9,000 (F)	014331/76	971,65	971,65	87,57	32030171	1.059,22	0,00
252	COMUNE DI VALLEFIORITA	CDP	3065569/02	12/02/1980	31/12/2015	9,000 (F)	008687/79	1.228,90	588	110,6	32030171	698,6	640,90
252	COMUNE DI VALLEFIORITA	CDP	3065569/03	12/02/1980	31/12/2015	9,000 (F)	008687/79	393,18	188,11	35,39	32030171	223,5	205,07
252	COMUNE DI VALLEFIORITA	CDP	3082282/00	11/10/1980	31/12/2015	9,000 (F)	019677/79	2.438,35	1.166,69	219,45	32030171	1.386,14	1.271,66
252	COMUNE DI VALLEFIORITA	CDP	3082282/01	11/10/1980	31/12/2015	9,000 (F)	019677/79	254,43	121,73	22,9	32030171	144,63	132,70
252	COMUNE DI VAZZANO	CDP	3027421/01	27/02/1979	31/12/2014	9,000 (F)	013636/78	612,47	612,47	55,16	32030171	667,63	0,00
252	COMUNE DI VAZZANO	CDP	3051166/01	27/02/1979	31/12/2014	9,000 (F)	003255/78	1.057,45	1.057,45	95,17	32030171	1.152,62	0,00
252	COMUNE DI VAZZANO	CDP	3058916/00	23/10/1979	31/12/2014	9,000 (F)	006505/78	4.035,56	4.035,56	363,22	32030171	4.398,78	0,00
252	COMUNE DI VERZINO	CDP	3050134/01	25/01/1979	31/12/2014	9,000 (F)	002807/78	705,53	705,53	63,51	32030171	769,04	0,00
252	COMUNE DI VIBO VALENTIA	CDP	3042298/00	27/02/1979	31/12/2014	9,000 (F)	016985/77	3.489,61	3.489,61	314,05	32030171	3.803,66	0,00
252	COMUNE DI VIBO VALENTIA	CDP	3029030/02	21/06/1979	31/12/2014	9,000 (F)	002850/78	400,90	400,9	36,11	32030171	437,01	0,00
252	COMUNE DI VIBO VALENTIA	CDP	3029030/03	21/06/1979	31/12/2014	9,000 (F)	002850/78	22,06	22,06	1,98	32030171	24,04	0,00
252	COMUNE DI REGGIO DI CALABRIA	CDP	0655753/00	23/04/1979	31/12/2014	9,000 (F)	002801/78	563,61	563,61	50,76	32030171	614,37	0,00
252	COMUNE DI REGGIO DI CALABRIA	CDP	0690228/03	27/07/1979	31/12/2014	9,000 (F)	006255/79	2.096,12	2.096,12	188,65	32030171	2.284,77	0,00
252	COMUNE DI REGGIO DI CALABRIA	CDP	0690228/02	27/07/1979	31/12/2014	9,000 (F)	006255/79	4.246,52	4.246,52	382,15	32030171	4.628,67	0,00
252	COMUNE DI REGGIO DI CALABRIA	CDP	3050151/01	27/07/1979	31/12/2014	9,000 (F)	002768/78	3.806,82	3.806,82	342,63	32030171	4.149,45	0,00
252	COMUNE DI REGGIO DI CALABRIA	CDP	3005622/01	27/07/1979	31/12/2014	9,000 (F)	006305/78	1.411,06	1.411,06	127,03	32030171	1.538,09	0,00
252	COMUNE DI REGGIO DI CALABRIA	CDP	3042018/01	27/02/1979	31/12/2014	9,000 (F)	013811/77	1.480,39	1.480,39	133,28	32030171	1.613,67	0,00
252	COMUNE DI REGGIO DI CALABRIA	CDP	3046513/01	23/04/1979	31/12/2014	9,000 (F)	015703/77	2.114,89	2.114,89	190,36	32030171	2.305,25	0,00
252	COMUNE DI REGGIO DI CALABRIA	CDP	3046516/01	27/07/1979	31/12/2014	9,000 (F)	014094/77	3.172,38	3.172,38	285,49	32030171	3.457,87	0,00
252	COMUNE DI REGGIO DI CALABRIA	CDP	3046518/01	17/03/1981	31/12/2016	9,000 (F)	013810/77	3.501,13	1.068,05	315,1	32030171	1.383,15	2.433,08
252	COMUNE DI REGGIO DI CALABRIA	CDP	3051524/01	23/04/1979	31/12/2014	9,000 (F)	002799/78	845,96	845,96	76,14	32030171	922,1	0,00
252	COMUNE DI REGGIO DI CALABRIA	CDP	3035952/01	27/07/1979	31/12/2014	9,000 (F)	006240/79	2.537,86	2.537,86	228,44	32030171	2.766,30	0,00
252	COMUNE DI REGGIO DI CALABRIA	CDP	3017802/01	27/07/1979	31/12/2014	9,000 (F)	006238/79	3.998,07	3.998,07	359,84	32030171	4.357,91	0,00
252	COMUNE DI REGGIO DI CALABRIA	CDP	3017801/00	27/07/1979	31/12/2014	9,000 (F)	006303/78	823,16	823,16	74,06	32030171	897,22	0,00
252	COMUNE DI REGGIO DI CALABRIA	CDP	3017798/01	27/07/1979	31/12/2014	9,000 (F)	000445/78	1.411,06	1.411,06	127,03	32030171	1.538,09	0,00
252	COMUNE DI REGGIO DI CALABRIA	CDP	3017799/00	27/07/1979	31/12/2014	9,000 (F)	006302/78	823,16	823,16	74,06	32030171	897,22	0,00
252	COMUNE DI REGGIO DI CALABRIA	CDP	3017800/00	27/07/1979	31/12/2014	9,000 (F)	006304/78	940,70	940,7	84,69	32030171	1.025,39	0,00

Regione Calabria Mutui Contributi Enti Locali - Esercizio finanziario 2014 Consistenza mutui DIPARTIMENTO DI CANTIERI, FINANZE, PATRIMONIO E SOCIETA' PARTECIPATE Settore RAGIONERIA GENERALE Servizio Contabilità - Rendicontazione e parificazione

Ruolo	Ente Beneficiario	Istituto	Posizione	Data concess.	Data scadenza	Tasso	Estr. Decreto	Residuo 01/01/2014	Capitale	Interesse	Capitolo	Rata	Residuo 31/12/2014
252	COMUNE DI REGGIO DI CALABRIA	CDP	3017796/01	27/07/1979	31/12/2014	9,000 (F)	006299/78	705,53	705,53	63,51	32030171	769,04	0,00
252	COMUNE DI REGGIO DI CALABRIA	CDP	3017797/00	27/07/1979	31/12/2014	9,000 (F)	006301/78	823,16	823,16	74,06	32030171	897,22	0,00
252	COMUNE DI REGGIO DI CALABRIA	CDP	3036093/01	25/01/1979	31/12/2014	9,000 (F)	006307/78	1.268,92	1.268,92	114,23	32030171	1.383,15	0,00
252	COMUNE DI REGGIO DI CALABRIA	CDP	3036094/03	27/07/1979	31/12/2014	9,000 (F)	006250/79	1.020,47	1.020,47	91,84	32030171	1.112,31	0,00
252	COMUNE DI REGGIO DI CALABRIA	CDP	3036094/02	27/07/1979	31/12/2014	9,000 (F)	006250/79	2.151,93	2.151,93	193,63	32030171	2.345,56	0,00
252	COMUNE DI REGGIO DI CALABRIA	CDP	3038695/02	27/07/1979	31/12/2014	9,000 (F)	018070/78	1.937,55	1.937,55	174,4	32030171	2.111,95	0,00
252	COMUNE DI REGGIO DI CALABRIA	CDP	3043913/01	23/04/1979	31/12/2014	9,000 (F)	010873/77	1.268,92	1.268,92	114,23	32030171	1.383,15	0,00
252	COMUNE DI REGGIO DI CALABRIA	CDP	3038695/03	27/07/1979	31/12/2014	9,000 (F)	018070/78	917,55	917,55	82,59	32030171	1.000,14	0,00
252	COMUNE DI REGGIO DI CALABRIA	CDP	3060067/00	12/02/1980	31/12/2015	9,000 (F)	015702/78	4.701,00	2.249,26	423,09	32030171	2.672,35	2.451,74
252	COMUNE DI REGGIO DI CALABRIA	CDP	3080695/01	17/03/1981	31/12/2016	9,000 (F)	006097/79	1.750,58	534,02	157,56	32030171	691,58	1.216,56
252	COMUNE DI REGGIO DI CALABRIA	CDP	3058156/00	27/07/1979	31/12/2014	9,000 (F)	004121/78	2.690,37	2.690,37	242,15	32030171	2.932,52	0,00
252	COMUNE DI REGGIO DI CALABRIA	CDP	3064806/01	12/02/1980	31/12/2015	9,000 (F)	006970/79	4.055,16	1.940,28	364,97	32030171	2.305,25	2.114,88
252	COMUNE DI REGGIO DI CALABRIA	CDP	3066300/01	12/02/1980	31/12/2015	9,000 (F)	010965/79	1.070,82	512,36	96,38	32030171	608,74	558,46
252	COMUNE DI REGGIO DI CALABRIA	CDP	3079749/01	17/03/1981	31/12/2016	9,000 (F)	006095/79	1.167,04	356,02	105,03	32030171	461,05	811,02
252	COMUNE DI REGGIO DI CALABRIA	CDP	3082295/01	27/11/1980	31/12/2015	9,000 (F)	005416/79	4.055,16	1.940,28	364,97	32030171	2.305,25	2.114,88
252	COMUNE DI REGGIO DI CALABRIA	CDP	3079743/00	27/11/1980	31/12/2015	9,000 (F)	011216/79	4.298,81	2.056,87	386,9	32030171	2.443,77	2.241,94
252	COMUNE DI REGGIO DI CALABRIA	CDP	3067011/01	14/04/1980	31/12/2015	9,000 (F)	013422/79	2.838,59	1.358,20	255,47	32030171	1.613,67	1.480,39
252	COMUNE DI REGGIO DI CALABRIA	CDP	3057271/01	12/02/1980	31/12/2015	9,000 (F)	006306/78	1.578,33	755,17	142,05	32030171	897,22	823,16
252	COMUNE DI REGGIO DI CALABRIA	CDP	3100247/01	17/03/1981	31/12/2016	9,000 (F)	002581/79	3.297,00	1.005,77	296,73	32030171	1.302,50	2.291,23
252	COMUNE DI REGGIO DI CALABRIA	CDP	3084900/01	27/11/1980	31/12/2015	9,000 (F)	022788/79	4.866,16	2.328,34	437,96	32030171	2.766,30	2.537,82
252	COMUNE DI AFRICO	CDP	3065134/01	18/03/1980	31/12/2015	9,000 (F)	012645/79	901,90	431,52	81,18	32030171	512,7	470,38
252	COMUNE DI ARDORE	CDP	3079747/03	27/11/1980	31/12/2015	9,000 (F)	006592/79	60,91	29,14	5,48	32030171	34,62	31,77
252	COMUNE DI ARDORE	CDP	3079747/02	27/11/1980	31/12/2015	9,000 (F)	006592/79	1.966,68	941	177	32030171	1.118,00	1.025,68
252	COMUNE DI BAGALADI	CDP	3021160/01	27/02/1979	31/12/2014	9,000 (F)	016690/77	4.229,76	4.229,76	380,74	32030171	4.610,50	0,00
252	COMUNE DI BAGALADI	CDP	3025399/01	27/02/1979	31/12/2014	9,000 (F)	016689/77	1.175,87	1.175,87	105,87	32030171	1.281,74	0,00
252	COMUNE DI BAGNARA CALABRA	CDP	3046810/03	27/11/1980	31/12/2015	9,000 (F)	012500/80	2.299,24	1.100,14	206,94	32030171	1.307,08	1.199,10
252	COMUNE DI BAGNARA CALABRA	CDP	3046810/05	27/11/1980	31/12/2015	9,000 (F)	012500/80	133,83	64,03	12,04	32030171	76,07	69,80
252	COMUNE DI BENESTARE	CDP	3073795/00	14/04/1980	31/12/2015	9,000 (F)	006736/79	3.095,13	1.480,95	278,56	32030171	1.759,51	1.614,18
252	COMUNE DI BIVONGI	CDP	3050135/01	25/01/1979	31/12/2014	9,000 (F)	018544/78	845,96	845,96	76,14	32030171	922,1	0,00
252	COMUNE DI BIVONGI	CDP	3068971/01	18/03/1980	31/12/2015	9,000 (F)	013966/79	1.520,78	727,66	136,87	32030171	864,53	793,12
252	COMUNE DI BOVA MARINA	CDP	0689969/01	21/06/1979	31/12/2014	9,000 (F)	020557/79	2.114,90	2.114,90	190,35	32030171	2.305,25	0,00
252	COMUNE DI BRANCALEONE	CDP	3035213/01	28/05/1979	31/12/2014	9,000 (F)	000896/78	2.114,89	2.114,89	190,36	32030171	2.305,25	0,00
252	COMUNE DI BRANCALEONE	CDP	3035214/01	28/05/1979	31/12/2014	9,000 (F)	002852/78	4.229,76	4.229,76	380,74	32030171	4.610,50	0,00
252	COMUNE DI BRANCALEONE	CDP	3034895/01	28/05/1979	31/12/2014	9,000 (F)	013994/78	1.531,23	1.531,23	137,85	32030171	1.669,08	0,00
252	COMUNE DI BRANCALEONE	CDP	3078537/01	14/04/1980	31/12/2015	9,000 (F)	001426/79	3.244,14	1.552,23	291,97	32030171	1.844,20	1.691,91
252	COMUNE DI CALANNA	CDP	3066563/01	11/10/1980	31/12/2015	9,000 (F)	002267/79	10.137,92	4.850,71	912,41	32030171	5.763,12	5.287,21
252	COMUNE DI CAMINI	CDP	0657765/01	25/01/1979	31/12/2014	9,000 (F)	014208/77	1.175,87	1.175,87	105,87	32030171	1.281,74	0,00
252	COMUNE DI CAMINI	CDP	3077259/00	18/03/1980	31/12/2015	9,000 (F)	003120/79	7.845,08	3.753,62	706,06	32030171	4.459,68	4.091,46
252	COMUNE DI CAMPO CALABRO	CDP	3015431/01	28/05/1979	31/12/2014	9,000 (F)	018353/78	612,47	612,47	55,16	32030171	667,63	0,00
252	COMUNE DI CAMPO CALABRO	CDP	3015434/01	25/01/1979	31/12/2014	9,000 (F)	006229/78	587,93	587,93	52,94	32030171	640,87	0,00
252	COMUNE DI CAMPO CALABRO	CDP	3031197/01	21/06/1979	31/12/2014	9,000 (F)	007982/82	2.114,90	2.114,90	190,35	32030171	2.305,25	0,00

Regione Calabria Mutui Contributi Enti Locali - Esercizio finanziario 2014 Consistenza mutui DIPARTIMENTO DI CANTIERI, FINANZE, PATRIMONIO E SOCIETA' PARTECIPATE Settore RAGIONERIA GENERALE Servizio Contabilità - Rendicontazione e parificazione

Ruolo	Ente Beneficiario	Istituto	Posizione	Data concess.	Data scadenza	Tasso	Estr. Decreto	Residuo 01/01/2014	Capitale	Interesse	Capitolo	Rata	Residuo 31/12/2014
252	COMUNE DI CAMPO CALABRO	CDP	3031196/01	25/01/1979	31/12/2014	9,000 (F)	015615/77	1.268,92	1.268,92	114,23	32030171	1.383,15	0,00
252	COMUNE DI CAMPO CALABRO	CDP	3085404/00	05/05/1981	31/12/2016	9,000 (F)	022154/79	5.319,82	1.622,86	478,78	32030171	2.101,64	3.696,96
252	COMUNE DI CAMPO CALABRO	CDP	3058911/00	28/05/1979	31/12/2014	9,000 (F)	012080/78	3.093,90	3.093,90	278,5	32030171	3.372,40	0,00
252	COMUNE DI CARDETO	CDP	3048444/00	28/05/1979	31/12/2014	9,000 (F)	001681/78	986,44	986,44	88,82	32030171	1.075,26	0,00
252	COMUNE DI CASIGNANA	CDP	3064905/03	21/06/1979	31/12/2014	9,000 (F)	003074/79	31,51	31,51	2,84	32030171	34,35	0,00
252	COMUNE DI CASIGNANA	CDP	3064905/02	21/06/1979	31/12/2014	9,000 (F)	003074/79	1.025,92	1.025,92	92,35	32030171	1.118,27	0,00
252	COMUNE DI CAULONIA	CDP	3036231/03	23/07/1980	31/12/2015	9,000 (F)	014245/76	239,68	114,68	21,57	32030171	136,25	125,00
252	COMUNE DI CAULONIA	CDP	3036231/02	23/07/1980	31/12/2015	9,000 (F)	014245/76	1.287,25	615,93	115,85	32030171	731,78	671,32
252	COMUNE DI CAULONIA	CDP	3050392/00	27/02/1979	31/12/2014	9,000 (F)	017962/77	1.077,51	1.077,51	97	32030171	1.174,51	0,00
252	COMUNE DI CAULONIA	CDP	3050392/01	27/02/1979	31/12/2014	9,000 (F)	017962/77	243,70	243,7	21,9	32030171	265,6	0,00
252	COMUNE DI CAULONIA	CDP	3080812/02	23/07/1980	31/12/2015	9,000 (F)	021771/79	3.705,34	1.772,90	333,48	32030171	2.106,38	1.932,44
252	COMUNE DI CAULONIA	CDP	3080812/03	23/07/1980	31/12/2015	9,000 (F)	021771/79	349,83	167,38	31,49	32030171	198,87	182,45
252	COMUNE DI CAULONIA	CDP	3054962/01	30/06/1980	31/12/2015	9,000 (F)	005221/79	1.489,05	712,5	134,01	32030171	846,51	776,55
252	COMUNE DI CAULONIA	CDP	3084901/01	15/09/1980	31/12/2015	9,000 (F)	022151/79	4.055,16	1.940,28	364,97	32030171	2.305,25	2.114,88
252	COMUNE DI CAULONIA	CDP	3091228/00	17/03/1981	31/12/2016	9,000 (F)	001821/80	3.092,98	943,51	278,37	32030171	1.221,88	2.149,47
252	COMUNE DI CINQUEFRONDI	CDP	0689288/01	23/10/1979	31/12/2014	9,000 (F)	012961/79	1.367,81	1.367,81	123,13	32030171	1.490,94	0,00
252	COMUNE DI CITTANOVA	CDP	3016147/02	28/05/1979	31/12/2014	9,000 (F)	004021/78	1.057,45	1.057,45	95,17	32030171	1.152,62	0,00
252	COMUNE DI CITTANOVA	CDP	3016147/01	28/05/1979	31/12/2014	9,000 (F)	000062/78	2.114,89	2.114,89	190,36	32030171	2.305,25	0,00
252	COMUNE DI CONDOFURI	CDP	0666857/00	23/10/1979	31/12/2014	9,000 (F)	003026/78	1.057,45	1.057,45	95,17	32030171	1.152,62	0,00
252	COMUNE DI CONDOFURI	CDP	3031369/01	25/01/1979	31/12/2014	9,000 (F)	006292/78	1.268,92	1.268,92	114,23	32030171	1.383,15	0,00
252	COMUNE DI COSOLETO	CDP	3035555/01	25/01/1979	31/12/2014	9,000 (F)	006290/78	845,96	845,96	76,14	32030171	922,1	0,00
252	COMUNE DI COSOLETO	CDP	0666860/00	11/10/1980	31/12/2015	9,000 (F)	003068/80	1.216,54	582,09	109,48	32030171	691,57	634,45
252	COMUNE DI COSOLETO	CDP	3060955/01	27/11/1980	31/12/2015	9,000 (F)	007101/79	2.027,59	970,14	182,48	32030171	1.152,62	1.057,45
252	COMUNE DI COSOLETO	CDP	3081425/01	15/09/1980	31/12/2015	9,000 (F)	021810/79	4.055,17	1.940,28	364,97	32030171	2.305,25	2.114,89
252	COMUNE DI FEROLETO DELLA CHIESA	CDP	3028958/02	27/07/1979	31/12/2014	9,000 (F)	020989/79	1.797,67	1.797,67	161,79	32030171	1.959,46	0,00
252	COMUNE DI FEROLETO DELLA CHIESA	CDP	3028958/01	27/07/1979	31/12/2014	9,000 (F)	418098/78	2.114,89	2.114,89	190,36	32030171	2.305,25	0,00
252	COMUNE DI FERRUZZANO	CDP	3030186/01	18/03/1980	31/12/2015	9,000 (F)	015683/77	1.127,34	539,41	101,46	32030171	640,87	587,93
252	COMUNE DI FERRUZZANO	CDP	3034724/01	26/11/1979	31/12/2014	9,000 (F)	017761/79	2.537,86	2.537,86	228,44	32030171	2.766,30	0,00
252	COMUNE DI FERRUZZANO	CDP	3060183/00	12/02/1980	31/12/2015	9,000 (F)	012343/78	1.289,67	617,06	116,07	32030171	733,13	672,61
252	COMUNE DI FIUMARA	CDP	0666923/00	26/11/1979	31/12/2014	9,000 (F)	018360/78	528,73	528,73	47,58	32030171	576,31	0,00
252	COMUNE DI FIUMARA	CDP	3020455/01	27/07/1979	31/12/2014	9,000 (F)	006226/78	1.480,39	1.480,39	133,28	32030171	1.613,67	0,00
252	COMUNE DI FIUMARA	CDP	3050021/01	30/06/1980	31/12/2015	9,000 (F)	002090/79	1.216,54	582,09	109,48	32030171	691,57	634,45
252	COMUNE DI FIUMARA	CDP	3092563/00	10/02/1981	31/12/2016	9,000 (F)	010112/80	1.855,78	566,11	167,02	32030171	733,13	1.289,67
252	COMUNE DI GALATRO	CDP	3039678/01	26/11/1979	31/12/2014	9,000 (F)	017314/77	1.268,92	1.268,92	114,23	32030171	1.383,15	0,00
252	COMUNE DI GALATRO	CDP	3053149/01	18/03/1980	31/12/2015	9,000 (F)	015053/79	689,35	329,85	62,04	32030171	391,89	359,50
252	COMUNE DI GALATRO	CDP	3083672/01	14/04/1980	31/12/2015	9,000 (F)	001306/79	2.027,59	970,14	182,48	32030171	1.152,62	1.057,45
252	COMUNE DI GALATRO	CDP	3083668/01	18/03/1980	31/12/2015	9,000 (F)	021230/79	1.216,54	582,09	109,48	32030171	691,57	634,45
252	COMUNE DI GIFFONE	CDP	3002742/01	18/03/1980	31/12/2015	9,000 (F)	006447/79	1.127,34	539,41	101,46	32030171	640,87	587,93
252	COMUNE DI GIFFONE	CDP	3002741/01	23/10/1979	31/12/2014	9,000 (F)	013615/78	1.268,92	1.268,92	114,23	32030171	1.383,15	0,00
252	COMUNE DI GIFFONE	CDP	3005694/01	27/11/1980	31/12/2015	9,000 (F)	014553/79	4.055,17	1.940,28	364,97	32030171	2.305,25	2.114,89
252	COMUNE DI GIFFONE	CDP	3050127/01	23/10/1979	31/12/2014	9,000 (F)	019705/78	1.553,25	1.553,25	139,77	32030171	1.693,02	0,00

Regione Calabria Mutui Contributi Enti Locali - Esercizio finanziario 2014 Consistenza mutui DIPARTIMENTO DI CANTIERI, FINANZE, PATRIMONIO E SOCIETA' PARTECIPATE Settore RAGIONERIA GENERALE Servizio Contabilità - Rendicontazione e parificazione

Ruolo	Ente Beneficiario	Istituto	Posizione	Data concess.	Data scadenza	Tasso	Estr. Decreto	Residuo 01/01/2014	Capitale	Interesse	Capitolo	Rata	Residuo 31/12/2014
252	COMUNE DI GIFFONE	CDP	3091191/00	27/11/1980	31/12/2015	9,000 (F)	000050/80	3.954,93	1.892,32	355,95	32030171	2.248,27	2.062,61
252	COMUNE DI GIOIA TAURO	CDP	0652728/00	28/05/1979	31/12/2014	9,000 (F)	015040/79	2.588,68	2.588,68	233,03	32030171	2.821,71	0,00
252	COMUNE DI GIOIA TAURO	CDP	3034197/00	28/05/1979	31/12/2014	9,000 (F)	015040/79	4.483,96	4.483,96	403,57	32030171	4.887,53	0,00
252	COMUNE DI GIOIA TAURO	CDP	3078594/00	17/03/1981	31/12/2016	9,000 (F)	006138/79	1.750,58	534,02	157,56	32030171	691,58	1.216,56
252	COMUNE DI LAUREANA DI BORRELLO	CDP	3095765/00	27/11/1980	31/12/2015	9,000 (F)	002959/80	12.810,64	6.129,47	1.152,95	32030171	7.282,42	6.681,17
252	COMUNE DI LOCRI	CDP	0666819/01	23/10/1979	31/12/2014	9,000 (F)	016863/78	2.351,85	2.351,85	211,63	32030171	2.563,48	0,00
252	COMUNE DI MAMMOLA	CDP	3064270/00	11/10/1980	31/12/2015	9,000 (F)	015782/78	2.077,47	994	186,97	32030171	1.180,97	1.083,47
252	COMUNE DI MARINA DI GIOIOSA IONICA	CDP	0679526/01	27/07/1979	31/12/2014	9,000 (F)	019718/78	6.344,70	6.344,70	571,05	32030171	6.915,75	0,00
252	COMUNE DI MARINA DI GIOIOSA IONICA	CDP	0679522/02	23/10/1979	31/12/2014	9,000 (F)	019721/79	2.537,83	2.537,83	228,47	32030171	2.766,30	0,00
252	COMUNE DI MARINA DI GIOIOSA IONICA	CDP	0666901/00	23/04/1979	31/12/2014	9,000 (F)	002856/78	1.480,39	1.480,39	133,28	32030171	1.613,67	0,00
252	COMUNE DI MARINA DI GIOIOSA IONICA	CDP	0679524/02	12/02/1980	31/12/2015	9,000 (F)	012086/79	2.936,09	1.404,84	264,24	32030171	1.669,08	1.531,25
252	COMUNE DI MARINA DI GIOIOSA IONICA	CDP	3041913/00	27/07/1979	31/12/2014	9,000 (F)	012774/79	2.241,94	2.241,94	201,83	32030171	2.443,77	0,00
252	COMUNE DI MARINA DI GIOIOSA IONICA	CDP	3041914/01	21/06/1979	31/12/2014	9,000 (F)	015705/78	4.229,76	4.229,76	380,74	32030171	4.610,50	0,00
252	COMUNE DI MAROPATI	CDP	3051535/01	25/01/1979	31/12/2014	9,000 (F)	018596/78	3.172,38	3.172,38	285,49	32030171	3.457,87	0,00
252	COMUNE DI MAROPATI	CDP	3079746/00	13/05/1980	31/12/2015	9,000 (F)	016686/79	10.747,13	5.142,18	967,24	32030171	6.109,42	5.604,95
252	COMUNE DI MAROPATI	CDP	3057272/01	23/10/1979	31/12/2014	9,000 (F)	018066/78	2.749,35	2.749,35	247,47	32030171	2.996,82	0,00
252	COMUNE DI MAROPATI	CDP	3085706/01	23/07/1980	31/12/2015	9,000 (F)	022430/79	4.866,16	2.328,34	437,96	32030171	2.766,30	2.537,82
252	COMUNE DI MARTONE	CDP	3044768/01	26/11/1979	31/12/2014	9,000 (F)	006686/79	2.326,35	2.326,35	209,42	32030171	2.535,77	0,00
252	COMUNE DI MELICUCCA	CDP	3012401/01	12/02/1980	31/12/2015	9,000 (F)	001963/79	2.481,83	1.187,49	223,36	32030171	1.410,85	1.294,34
252	COMUNE DI MELICUCCA	CDP	3057788/00	26/11/1979	31/12/2014	9,000 (F)	004591/78	2.968,98	2.968,98	267,19	32030171	3.236,17	0,00
252	COMUNE DI MELICUCCA	CDP	3057788/01	26/11/1979	31/12/2014	9,000 (F)	004591/78	394,00	394	35,48	32030171	429,48	0,00
252	COMUNE DI MELICUCCA	CDP	3078026/00	13/05/1980	31/12/2015	9,000 (F)	009947/79	5.969,20	2.856,09	537,23	32030171	3.393,32	3.113,11
252	COMUNE DI MELICUCCA	CDP	3078026/01	13/05/1980	31/12/2015	9,000 (F)	009947/79	393,06	188,08	35,38	32030171	223,46	204,98
252	COMUNE DI MOLOCHIO	CDP	3065960/01	18/03/1980	31/12/2015	9,000 (F)	003502/79	2.027,59	970,14	182,48	32030171	1.152,62	1.057,45
252	COMUNE DI MONTEBELLO IONICO	CDP	3039831/01	14/04/1980	31/12/2015	9,000 (F)	002731/79	4.055,17	1.940,28	364,97	32030171	2.305,25	2.114,89
252	COMUNE DI MONTEBELLO IONICO	CDP	3044998/01	21/06/1979	31/12/2014	9,000 (F)	015006/79	3.172,38	3.172,38	285,49	32030171	3.457,87	0,00
252	COMUNE DI MOTTA SAN GIOVANNI	CDP	3048438/01	25/01/1979	31/12/2014	9,000 (F)	019289/78	1.057,45	1.057,45	95,17	32030171	1.152,62	0,00
252	COMUNE DI MOTTA SAN GIOVANNI	CDP	3017544/00	23/10/1979	31/12/2014	9,000 (F)	002847/79	1.184,52	1.184,52	106,62	32030171	1.291,14	0,00
252	COMUNE DI MOTTA SAN GIOVANNI	CDP	3050769/01	25/01/1979	31/12/2014	9,000 (F)	019288/78	1.057,45	1.057,45	95,17	32030171	1.152,62	0,00
252	COMUNE DI MOTTA SAN GIOVANNI	CDP	3060510/01	23/10/1979	31/12/2014	9,000 (F)	006155/79	1.294,38	1.294,38	116,47	32030171	1.410,85	0,00
252	COMUNE DI OPPIDO MAMERTINA	CDP	3037915/01	25/01/1979	31/12/2014	9,000 (F)	020249/78	422,96	422,96	38,09	32030171	461,05	0,00
252	COMUNE DI PALIZZI	CDP	4215761/02	06/07/1995	31/12/2015	9,000 (F)	012006/79	2.027,60	970,14	182,48	32030171	1.152,62	1.057,46
252	COMUNE DI PALIZZI	CDP	3028530/01	27/02/1979	31/12/2014	9,000 (F)	015955/77	1.138,71	1.138,71	102,54	32030171	1.241,25	0,00
252	COMUNE DI PAZZANO	CDP	3078582/01	13/05/1980	31/12/2015	9,000 (F)	009971/79	1.174,42	561,94	105,69	32030171	667,63	612,48
252	COMUNE DI PLACANICA	CDP	3047285/01	23/04/1979	31/12/2014	9,000 (F)	017464/77	2.114,89	2.114,89	190,36	32030171	2.305,25	0,00
252	COMUNE DI PLACANICA	CDP	3061754/01	27/07/1979	31/12/2014	9,000 (F)	001680/79	3.806,82	3.806,82	342,63	32030171	4.149,45	0,00
252	COMUNE DI PLATI	CDP	0666971/00	25/01/1979	31/12/2014	9,000 (F)	013616/78	634,45	634,45	57,12	32030171	691,57	0,00
252	COMUNE DI PLATI	CDP	3031305/01	25/01/1979	31/12/2014	9,000 (F)	006314/78	587,93	587,93	52,94	32030171	640,87	0,00
252	COMUNE DI PLATI	CDP	3058942/01	30/06/1980	31/12/2015	9,000 (F)	006212/78	4.055,17	1.940,28	364,97	32030171	2.305,25	2.114,89
252	COMUNE DI PLATI	CDP	3067834/02	12/02/1980	31/12/2015	9,000 (F)	017662/79	10.423,72	4.987,45	938,13	32030171	5.925,58	5.436,27
252	COMUNE DI PORTIGLIOLA	CDP	3049218/00	25/01/1979	31/12/2014	9,000 (F)	016458/77	1.210,64	1.210,64	108,99	32030171	1.319,63	0,00

Regione Calabria Mutui Contributi Enti Locali - Esercizio finanziario 2014 Consistenza mutui DIPARTIMENTO DI CANTIERI, FINANZE, PATRIMONIO E SOCIETA' PARTECIPATE Settore RAGIONERIA GENERALE Servizio Contabilità - Rendicontazione e parificazione

Ruolo	Ente Beneficiario	Istituto	Posizione	Data concess.	Data scadenza	Tasso	Estr. Decreto	Residuo 01/01/2014	Capitale	Interesse	Capitolo	Rata	Residuo 31/12/2014
252	COMUNE DI PORTIGLIOLA	CDP	3047283/00	26/11/1979	31/12/2014	9,000 (F)	016456/77	672,61	672,61	60,52	32030171	733,13	0,00
252	COMUNE DI RIACE	CDP	0691421/01	13/05/1980	31/12/2015	9,000 (F)	007081/78	1.489,05	712,5	134,01	32030171	846,51	776,55
252	COMUNE DI RIACE	CDP	3037453/01	25/01/1979	31/12/2014	9,000 (F)	006309/78	634,45	634,45	57,12	32030171	691,57	0,00
252	COMUNE DI RIACE	CDP	3065842/01	14/04/1980	31/12/2015	9,000 (F)	017850/79	2.027,59	970,14	182,48	32030171	1.152,62	1.057,45
252	COMUNE DI ROCCELLA IONICA	CDP	3029936/01	28/05/1979	31/12/2014	9,000 (F)	014408/78	2.114,89	2.114,89	190,36	32030171	2.305,25	0,00
252	COMUNE DI ROCCELLA IONICA	CDP	3029933/01	28/05/1979	31/12/2014	9,000 (F)	018071/78	1.057,45	1.057,45	95,17	32030171	1.152,62	0,00
252	COMUNE DI ROCCELLA IONICA	CDP	3030673/00	10/02/1981	31/12/2016	9,000 (F)	021864/79	2.917,63	890,04	262,58	32030171	1.152,62	2.027,59
252	COMUNE DI ROCCELLA IONICA	CDP	3068492/01	23/10/1979	31/12/2014	9,000 (F)	005819/79	587,93	587,93	52,94	32030171	640,87	0,00
252	COMUNE DI ROCCELLA IONICA	CDP	3066055/00	23/10/1979	31/12/2014	9,000 (F)	012392/79	2.114,89	2.114,89	190,36	32030171	2.305,25	0,00
252	COMUNE DI ROCCELLA IONICA	CDP	3078605/00	17/03/1981	31/12/2016	9,000 (F)	017748/79	2.870,24	875,59	258,32	32030171	1.133,91	1.994,65
252	COMUNE DI ROCCELLA IONICA	CDP	3068490/01	23/10/1979	31/12/2014	9,000 (F)	008303/79	1.057,45	1.057,45	95,17	32030171	1.152,62	0,00
252	COMUNE DI ROSARNO	CDP	3079745/00	11/10/1980	31/12/2015	9,000 (F)	018497/79	1.558,75	745,82	140,29	32030171	886,11	812,93
252	COMUNE DI SAN LORENZO	CDP	3089106/01	23/07/1980	31/12/2015	9,000 (F)	008378/80	4.055,18	1.940,28	364,97	32030171	2.305,25	2.114,90
252	COMUNE DI SAN PROCOPIO	CDP	3078590/00	14/04/1980	31/12/2015	9,000 (F)	001422/79	5.303,90	2.537,77	477,35	32030171	3.015,12	2.766,13
252	COMUNE DI SAN PROCOPIO	CDP	3096334/00	27/11/1980	31/12/2015	9,000 (F)	003974/80	2.923,19	1.398,67	263,09	32030171	1.661,76	1.524,52
252	COMUNE DI SAN ROBERTO	CDP	3046737/00	28/05/1979	31/12/2014	9,000 (F)	014718/77	1.057,45	1.057,45	95,17	32030171	1.152,62	0,00
252	COMUNE DI SAN ROBERTO	CDP	3029136/01	25/01/1979	31/12/2014	9,000 (F)	018079/78	1.247,89	1.247,89	112,32	32030171	1.360,21	0,00
252	COMUNE DI SAN ROBERTO	CDP	3035094/01	28/05/1979	31/12/2014	9,000 (F)	019373/78	1.268,92	1.268,92	114,23	32030171	1.383,15	0,00
252	COMUNE DI SAN ROBERTO	CDP	3031619/01	28/05/1979	31/12/2014	9,000 (F)	019371/78	845,96	845,96	76,14	32030171	922,1	0,00
252	COMUNE DI SAN ROBERTO	CDP	3064803/00	26/11/1979	31/12/2014	9,000 (F)	017722/79	2.017,74	2.017,74	181,65	32030171	2.199,39	0,00
252	COMUNE DI SANT ALESSIO IN ASPROMONTE	CDP	3014486/03	26/11/1979	31/12/2014	9,000 (F)	017741/79	14,46	14,46	1,31	32030171	15,77	0,00
252	COMUNE DI SANT ALESSIO IN ASPROMONTE	CDP	3014486/02	26/11/1979	31/12/2014	9,000 (F)	017741/79	1.161,42	1.161,42	104,55	32030171	1.265,97	0,00
252	COMUNE DI SANT EUFEMIA D ASPROMONTE	CDP	3032045/01	27/02/1979	31/12/2014	9,000 (F)	014400/78	1.057,45	1.057,45	95,17	32030171	1.152,62	0,00
252	COMUNE DI SANT EUFEMIA D ASPROMONTE	CDP	3046376/01	26/11/1979	31/12/2014	9,000 (F)	010006/77	1.057,45	1.057,45	95,17	32030171	1.152,62	0,00
252	COMUNE DI SANT EUFEMIA D ASPROMONTE	CDP	3080808/00	15/09/1980	31/12/2015	9,000 (F)	015687/79	3.700,97	1.770,79	333,09	32030171	2.103,88	1.930,18
252	COMUNE DI SANT EUFEMIA D ASPROMONTE	CDP	3080808/01	15/09/1980	31/12/2015	9,000 (F)	015687/79	82,02	39,25	7,38	32030171	46,63	42,77
252	COMUNE DI SANT EUFEMIA D ASPROMONTE	CDP	3082307/00	15/09/1980	31/12/2015	9,000 (F)	021853/79	2.579,33	1.234,12	232,14	32030171	1.466,26	1.345,21
252	COMUNE DI SANTA CRISTINA D ASPROMONTE	CDP	3039820/01	21/06/1979	31/12/2014	9,000 (F)	004422/78	612,47	612,47	55,16	32030171	667,63	0,00
252	COMUNE DI SANTA CRISTINA D ASPROMONTE	CDP	3039828/01	24/09/1979	31/12/2014	9,000 (F)	004421/78	1.691,91	1.691,91	152,29	32030171	1.844,20	0,00
252	COMUNE DI SEMINARA	CDP	3121931/01	17/03/1981	31/12/2016	9,000 (F)	014399/78	2.917,63	890,04	262,58	32030171	1.152,62	2.027,59
252	COMUNE DI SERRATA	CDP	3060122/00	24/09/1979	31/12/2014	9,000 (F)	007511/78	941,58	941,58	84,8	32030171	1.026,38	0,00
252	COMUNE DI SIDERNO	CDP	3122708/00	05/05/1981	31/12/2016	9,000 (F)	017749/79	17.505,81	5.340,22	1.575,53	32030171	6.915,75	12.165,59
252	COMUNE DI STAITI	CDP	0666956/00	23/07/1980	31/12/2015	9,000 (F)	016884/79	3.244,14	1.552,23	291,97	32030171	1.844,20	1.691,91
252	COMUNE DI STAITI	CDP	3080809/00	17/03/1981	31/12/2016	9,000 (F)	019672/79	11.382,02	3.472,15	1.024,38	32030171	4.496,53	7.909,87
252	COMUNE DI STAITI	CDP	3091595/01	27/11/1980	31/12/2015	9,000 (F)	000745/80	5.271,71	2.522,37	474,45	32030171	2.996,82	2.749,34
252	COMUNE DI STAITI	CDP	3021878/01	25/01/1979	31/12/2014	9,000 (F)	013990/78	951,65	951,65	85,71	32030171	1.037,36	0,00
252	COMUNE DI STILO	CDP	3034522/01	26/11/1979	31/12/2014	9,000 (F)	008437/79	1.531,23	1.531,23	137,85	32030171	1.669,08	0,00
252	COMUNE DI STILO	CDP	3042021/00	14/04/1980	31/12/2015	9,000 (F)	011716/77	1.196,48	572,49	107,68	32030171	680,17	623,99
252	COMUNE DI STILO	CDP	3042021/01	14/04/1980	31/12/2015	9,000 (F)	000389/78	1.068,15	511,07	96,13	32030171	607,2	557,08
252	COMUNE DI STILO	CDP	3038588/01	27/07/1979	31/12/2014	9,000 (F)	000443/78	2.114,89	2.114,89	190,36	32030171	2.305,25	0,00
252	COMUNE DI STILO	CDP	3084222/00	17/03/1981	31/12/2016	9,000 (F)	020864/80	3.792,20	1.156,84	341,29	32030171	1.498,13	2.635,36

Regione Calabria Mutui Contributi Enti Locali - Esercizio finanziario 2014 Consistenza mutui DIPARTIMENTO DI CANTIERI, FINANZE, PATRIMONIO E SOCIETA' PARTECIPATE Settore RAGIONERIA GENERALE Servizio Contabilità - Rendicontazione e parificazione

Ruolo	Ente Beneficiario	Istituto	Posizione	Data concess.	Data scadenza	Tasso	Estr. Decreto	Residuo 01/01/2014	Capitale	Interesse	Capitolo	Rata	Residuo 31/12/2014
252	COMUNE DI VILLA SAN GIOVANNI	CDP	3016676/01	25/01/1979	31/12/2014	9,000 (F)	000248/78	4.229,76	4.229,76	380,74	32030171	4.610,50	0,00
252	COMUNE DI VILLA SAN GIOVANNI	CDP	3038696/01	25/01/1979	31/12/2014	9,000 (F)	001073/78	2.450,01	2.450,01	220,52	32030171	2.670,53	0,00
252	COMUNE DI VILLA SAN GIOVANNI	CDP	3026651/01	25/01/1979	31/12/2014	9,000 (F)	019736/78	1.057,45	1.057,45	95,17	32030171	1.152,62	0,00
253	COMUNE DI COSENZA	CDP	3071338/00	12/02/1980	31/12/2015	9,000 (F)	017310/79	17.195,43	8.227,48	1.547,59	61060125	9.775,07	8.967,95
253	COMUNE DI COSENZA	CDP	3056610/00	12/02/1980	31/12/2015	9,000 (F)	005667/79	51.586,26	24.682,44	4.642,76	61060125	29.325,20	26.903,82
253	COMUNE DI CATANZARO	CDP	3066832/00	26/11/1979	31/12/2014	9,000 (F)	014069/79	22.419,84	22.419,84	2.017,83	61060125	24.437,67	0,00
253	COMUNE DI SCILLA	CDP	3011092/00	28/05/1979	31/12/2014	9,000 (F)	020957/78	31.387,83	31.387,83	2.824,90	61060125	34.212,73	0,00
254	COMUNE DI APRIGLIANO	CDP	3054785/01	27/07/1979	31/12/2014	9,000 (F)	001701/75	326,79	326,79	29,43	32030171	356,22	0,00
254	COMUNE DI BELVEDERE MARITTIMO	CDP	3030219/01	23/04/1979	31/12/2014	9,000 (F)	001635/77	1.626,39	1.626,39	146,45	32030171	1.772,84	0,00
254	COMUNE DI CALOVETO	CDP	3024135/01	27/07/1979	31/12/2014	9,000 (F)	017867/77	817,03	817,03	73,52	32030171	890,55	0,00
254	COMUNE DI CALOVETO	CDP	3081185/01	17/03/1981	31/12/2016	9,000 (F)	003945/79	2.254,26	687,67	202,88	32030171	890,55	1.566,59
254	COMUNE DI CASTROREGIO	CDP	3035373/01	24/09/1979	31/12/2014	9,000 (F)	017871/76	653,56	653,56	58,84	32030171	712,4	0,00
254	COMUNE DI CASTROREGIO	CDP	0691850/01	25/01/1979	31/12/2014	9,000 (F)	014847/74	835,59	835,59	75,27	32030171	910,86	0,00
254	COMUNE DI CROSIA	CDP	3031826/01	18/03/1980	31/12/2015	9,000 (F)	007794/79	1.253,25	599,65	112,79	32030171	712,44	653,60
254	COMUNE DI MORANO CALABRO	CDP	4317003/01	03/12/1997	31/12/2017	7,500 (F)	002377/97	43.244,61	9.668,08	3.243,34	32030171	12.911,42	33.576,53
254	COMUNE DI PLATACI	CDP	0683817/01	14/04/1980	31/12/2015	9,000 (F)	007791/79	626,59	299,83	56,39	32030171	356,22	326,76
254	COMUNE DI PLATACI	CDP	0686153/01	28/05/1979	31/12/2014	9,000 (F)	014050/77	490,23	490,23	44,1	32030171	534,33	0,00
254	COMUNE DI ARGUSTO	CDP	3058101/01	24/09/1979	31/12/2014	9,000 (F)	019699/78	326,79	326,79	29,43	32030171	356,22	0,00
254	COMUNE DI ARGUSTO	CDP	3058102/01	24/09/1979	31/12/2014	9,000 (F)	020962/78	326,79	326,79	29,43	32030171	356,22	0,00
254	COMUNE DI BORGIA	CDP	0685741/01	21/06/1979	31/12/2014	9,000 (F)	014126/77	1.307,20	1.307,20	117,68	32030171	1.424,88	0,00
254	COMUNE DI CACCURI	CDP	0680818/01	26/11/1979	31/12/2014	9,000 (F)	020954/78	326,79	326,79	29,43	32030171	356,22	0,00
254	COMUNE DI CASABONA	CDP	3048761/01	24/09/1979	31/12/2014	9,000 (F)	010987/75	490,23	490,23	44,1	32030171	534,33	0,00
254	COMUNE DI DECOLLATURA	CDP	0689688/01	27/02/1979	31/12/2014	9,000 (F)	001391/75	653,60	653,6	58,84	32030171	712,44	0,00
254	COMUNE DI FILADELFIA	CDP	3004540/01	05/05/1981	31/12/2016	9,000 (F)	001400/75	901,66	275,07	81,15	32030171	356,22	626,59
254	COMUNE DI GUARDAVALLE	CDP	3060308/01	18/03/1980	31/12/2015	9,000 (F)	018372/79	939,96	449,74	84,59	32030171	534,33	490,22
254	COMUNE DI ISCA SULLO IONIO	CDP	0689217/01	24/09/1979	31/12/2014	9,000 (F)	012787/74	653,61	653,61	58,83	32030171	712,44	0,00
254	COMUNE DI ISCA SULLO IONIO	CDP	0689217/02	24/09/1979	31/12/2014	9,000 (F)	007238/77	490,22	490,22	44,11	32030171	534,33	0,00
254	COMUNE DI ISCA SULLO IONIO	CDP	0684895/01	09/06/1975	31/12/2016	9,000 (F)	012521/74	901,66	275,07	81,15	32030171	356,22	626,59
254	COMUNE DI MARCELLINARA	CDP	0679728/03	23/10/1979	31/12/2014	9,000 (F)	009947/78	17,70	17,7	1,6	32030171	19,3	0,00
254	COMUNE DI MARCELLINARA	CDP	0679728/02	23/10/1979	31/12/2014	9,000 (F)	009947/78	309,04	309,04	27,88	32030171	336,92	0,00
254	COMUNE DI PETRIZZI	CDP	3020999/01	24/09/1979	31/12/2014	9,000 (F)	000545/76	653,60	653,6	58,84	32030171	712,44	0,00
254	COMUNE DI RICADI	CDP	3047206/01	27/02/1979	31/12/2014	9,000 (F)	014834/75	163,35	163,35	14,76	32030171	178,11	0,00
254	COMUNE DI SAN GREGORIO D'IPPONA	CDP	3014576/01	25/01/1979	31/12/2014	9,000 (F)	017876/76	653,60	653,6	58,84	32030171	712,44	0,00
254	COMUNE DI SAN VITO SULLO IONIO	CDP	3051581/01	24/09/1979	31/12/2014	9,000 (F)	003829/78	653,60	653,6	58,84	32030171	712,44	0,00
254	COMUNE DI ANTONIMINA	CDP	3058883/03	26/11/1979	31/12/2014	9,000 (F)	021000/78	41,47	41,47	3,74	32030171	45,21	0,00
254	COMUNE DI ANTONIMINA	CDP	3058883/02	26/11/1979	31/12/2014	9,000 (F)	021000/78	285,30	285,3	25,69	32030171	310,99	0,00
254	COMUNE DI BOVALINO	CDP	0685742/03	23/07/1980	31/12/2015	9,000 (F)	019331/79	2.361,68	1.130,01	212,55	32030171	1.342,56	1.231,67
254	COMUNE DI BOVALINO	CDP	0685742/02	23/07/1980	31/12/2015	9,000 (F)	019331/79	144,81	69,29	13,03	32030171	82,32	75,52
254	COMUNE DI CAULONIA	CDP	3058950/01	24/09/1979	31/12/2014	9,000 (F)	013048/78	653,60	653,6	58,84	32030171	712,44	0,00
254	COMUNE DI CAULONIA	CDP	0681691/01	25/01/1979	31/12/2014	9,000 (F)	011665/70	326,79	326,79	29,43	32030171	356,22	0,00
254	COMUNE DI GIFFONE	CDP	0689884/01	11/10/1980	31/12/2015	9,000 (F)	013116/79	1.253,25	599,65	112,79	32030171	712,44	653,60

Regione Calabria Mutui Contributi Enti Locali - Esercizio finanziario 2014 Consistenza mutui DIPARTIMENTO DI CANTIERI, BUDGET, FINANZE, PATRIMONIO E SOCIETA' PARTECIPATE Settore RAGIONERIA GENERALE Servizio Contabilità - Rendicontazione e parificazione

Ruolo	Ente Beneficiario	Istituto	Posizione	Data concess.	Data scadenza	Tasso	Estr. Decreto	Residuo 01/01/2014	Capitale	Interesse	Capitolo	Rata	Residuo 31/12/2014
254	COMUNE DI GIOIOSA IONICA	CDP	3082346/01	17/03/1981	31/12/2016	9,000 (F)	009914/79	901,66	275,07	81,15	32030171	356,22	626,59
254	COMUNE DI LAUREANA DI BORRELLO	CDP	3049315/01	27/11/1980	31/12/2015	9,000 (F)	010960/80	626,59	299,83	56,39	32030171	356,22	326,76
254	COMUNE DI MARTONE	CDP	3037250/01	18/03/1980	31/12/2015	9,000 (F)	004836/78	626,59	299,83	56,39	32030171	356,22	326,76
254	COMUNE DI MOLOCHIO	CDP	3002783/01	12/02/1980	31/12/2015	9,000 (F)	011011/78	1.253,25	599,65	112,79	32030171	712,44	653,60
254	COMUNE DI MOTTA SAN GIOVANNI	CDP	3058884/01	27/07/1979	31/12/2014	9,000 (F)	019290/78	1.634,00	1.634,00	147,1	32030171	1.781,10	0,00
254	COMUNE DI RIACE	CDP	3065380/01	23/10/1979	31/12/2014	9,000 (F)	006924/75	326,79	326,79	29,43	32030171	356,22	0,00
254	COMUNE DI SANT AGATA DEL BIANCO	CDP	0683903/01	23/04/1979	31/12/2014	9,000 (F)	004939/76	653,60	653,6	58,84	32030171	712,44	0,00
254	COMUNE DI SANT AGATA DEL BIANCO	CDP	0679347/01	26/11/1979	31/12/2014	9,000 (F)	008213/77	1.143,81	1.143,81	102,96	32030171	1.246,77	0,00
255	COMUNE DI COSENZA	MEF	4371748/01	11/12/2001	31/12/2021	5,250 (F)	000145/00	314.159,14	32.606,32	16.493,36	32030173	49.099,68	281.552,82
255	COMUNE DI ACQUAPPESA	CDP	4352335/03	01/06/2000	31/12/2020	5,750 (F)	000745/00	38.168,30	4.581,97	2.194,68	32030173	6.776,65	33.586,33
255	COMUNE DI ACQUAPPESA	CDP	4352335/02	01/06/2000	31/12/2020	5,750 (F)	000745/00	192.286,28	23.083,29	11.056,46	32030173	34.139,75	169.202,99
255	COMUNE DI ACRI	CDP	4360990/01	28/03/2000	31/12/2020	5,750 (F)	000268/00	230.454,58	27.665,26	13.251,14	32030173	40.916,40	202.789,32
255	COMUNE DI ACRI	MEF	4361849/01	22/11/2001	31/12/2021	5,250 (F)	008970/01	183.259,50	19.020,36	9.621,12	32030173	28.641,48	164.239,14
255	COMUNE DI ACRI	CDP	4356398/01	26/10/2000	31/12/2020	5,750 (F)	001396/00	115.227,25	13.832,63	6.625,57	32030173	20.458,20	101.394,62
255	COMUNE DI AIETA	CDP	4348980/01	01/06/2000	31/12/2020	5,750 (F)	000764/00	20.740,89	2.489,87	1.192,61	32030173	3.682,48	18.251,02
255	COMUNE DI ALBIDONA	CDP	4355141/01	26/10/2000	31/12/2020	5,750 (F)	002009/00	46.090,89	5.533,05	2.650,23	32030173	8.183,28	40.557,84
255	COMUNE DI ALTILIA	CDP	4350898/01	01/06/2000	31/12/2020	5,750 (F)	000772/00	92.181,81	11.066,11	5.300,45	32030173	16.366,56	81.115,70
255	COMUNE DI ALTOMONTE	CDP	4355339/01	20/07/2000	31/12/2020	5,750 (F)	000765/00	107.161,35	12.864,35	6.161,77	32030173	19.026,12	94.297,00
255	COMUNE DI ALTOMONTE	CDP	4355340/01	24/01/2001	31/12/2021	5,750 (F)	001871/00	34.643,11	3.531,74	1.991,97	32030173	5.523,71	31.111,37
255	COMUNE DI ALTOMONTE	CDP	4355338/01	20/07/2000	31/12/2020	5,750 (F)	000763/00	23.045,47	2.766,53	1.325,11	32030173	4.091,64	20.278,94
255	COMUNE DI AMANTEA	CDP	4359911/01	01/06/2000	31/12/2020	5,750 (F)	000842/99	161.318,17	19.365,68	9.275,80	32030173	28.641,48	141.952,49
255	COMUNE DI AMANTEA	MEF	4371808/01	29/10/2002	31/12/2022	5,300 (F)	012554/02	57.193,19	5.123,12	3.031,24	32030173	8.154,36	52.070,07
255	COMUNE DI AMANTEA	CDP	4240000/00	29/09/1994	31/12/2014	9,000 (F)	010996/91	4.737,84	4.737,84	426,42	32030173	5.164,26	0,00
255	COMUNE DI AMANTEA	MEF	4359720/01	11/12/2001	31/12/2021	5,250 (F)	010369/01	157.079,58	16.303,16	8.246,68	32030173	24.549,84	140.776,42
255	COMUNE DI AMANTEA	CDP	4310802/01	14/10/1997	31/12/2017	7,500 (F)	004386/97	60.542,37	13.535,31	4.540,68	32030173	18.075,99	47.007,06
255	COMUNE DI BELMONTE CALABRO	CDP	4354276/01	01/06/2000	31/12/2020	5,750 (F)	000759/00	184.363,64	22.132,21	10.600,91	32030173	32.733,12	162.231,43
255	COMUNE DI BELSITO	CDP	4350196/03	26/09/2000	31/12/2020	5,750 (F)	000760/00	5.591,56	671,25	321,51	32030173	992,76	4.920,31
255	COMUNE DI BELSITO	CDP	4350196/02	26/09/2000	31/12/2020	5,750 (F)	000760/00	52.022,09	6.245,07	2.991,27	32030173	9.236,34	45.777,02
255	COMUNE DI BIANCHI	CDP	4355217/01	27/06/2000	31/12/2020	5,750 (F)	000541/00	207.409,10	24.898,73	11.926,03	32030173	36.824,76	182.510,37
255	COMUNE DI BISIGNANO	CDP	4278379/00	04/12/1995	31/12/2015	9,000 (F)	003346/95	173.182,87	82.862,67	15.586,45	32030173	98.449,12	90.320,20
255	COMUNE DI BISIGNANO	CDP	4278379/01	04/12/1995	31/12/2015	9,000 (F)	003346/95	8.512,19	4.072,81	766,10	32030173	4.838,91	4.439,38
255	COMUNE DI BISIGNANO	CDP	4359096/01	20/07/2000	31/12/2020	5,750 (F)	000536/00	138.272,72	16.599,16	7.950,68	32030173	24.549,84	121.673,56
255	COMUNE DI BISIGNANO	MEF	4371765/01	18/09/2001	31/12/2021	5,500 (F)	006116/01	103.675,09	10.664,43	5.702,13	32030173	16.366,56	93.010,66
255	COMUNE DI BISIGNANO	MEF	4371826/01	22/11/2001	31/12/2021	5,250 (F)	009461/01	13.089,98	1.358,60	687,22	32030173	2.045,82	11.731,38
255	COMUNE DI BISIGNANO	CDP	4297798/00	17/12/1996	31/12/2016	8,250 (F)	007378/96	43.919,69	13.495,85	3.623,38	32030173	17.119,23	30.423,84
255	COMUNE DI BISIGNANO	CDP	4355536/01	26/10/2000	31/12/2020	5,750 (F)	001953/00	115.227,25	13.832,63	6.625,57	32030173	20.458,20	101.394,62
255	COMUNE DI BONIFATI	CDP	4250608/00	28/04/1994	31/12/2014	9,000 (F)	015193/91	2.216,89	2.216,89	199,55	32030173	2.416,44	0,00
255	COMUNE DI BONIFATI	MEF	4371761/01	24/05/2001	31/12/2021	5,500 (F)	002701/01	207.350,07	21.328,86	11.404,26	32030173	32.733,12	186.021,21
255	COMUNE DI BONIFATI	MEF	4352168/01	05/04/2001	31/12/2021	5,500 (F)	002914/00	259.187,61	26.661,08	14.255,32	32030173	40.916,40	232.526,53
255	COMUNE DI BUONVICINO	CDP	4360205/01	26/09/2000	31/12/2020	5,750 (F)	000769/00	115.227,25	13.832,63	6.625,57	32030173	20.458,20	101.394,62
255	COMUNE DI CALOPEZZATI	CDP	4231801/00	01/06/1995	31/12/2015	9,000 (F)	001991/95	9.084,50	4.346,66	817,60	32030173	5.164,26	4.737,84

Regione Calabria Mutui Contributi Enti Locali - Esercizio finanziario 2014 Consistenza mutui DIPARTIMENTO DI CANTIERI, FINANZE, PATRIMONIO E SOCIETA' PARTECIPATE Settore RAGIONERIA GENERALE Servizio Contabilità - Rendicontazione e parificazione

Ruolo	Ente Beneficiario	Istituto	Posizione	Data concess.	Data scadenza	Tasso	Estr. Decreto	Residuo 01/01/2014	Capitale	Interesse	Capitolo	Rata	Residuo 31/12/2014
255	COMUNE DI CALOPEZZATI	CDP	4356537/01	01/06/2000	31/12/2020	5,750 (F)	000549/00	92.181,84	11.066,10	5.300,46	32030173	16.366,56	81.115,74
255	COMUNE DI CAMPANA	CDP	4231606/01	01/06/1995	31/12/2015	9,000 (F)	001574/95	9.085,04	4.346,92	817,65	32030173	5.164,57	4.738,12
255	COMUNE DI CAMPANA	CDP	4350602/01	19/04/2000	31/12/2020	5,750 (F)	000716/99	92.181,84	11.066,10	5.300,46	32030173	16.366,56	81.115,74
255	COMUNE DI CANNA	CDP	4374839/01	11/12/2000	31/12/2020	5,750 (F)	002534/00	32.033,16	3.845,47	1.841,91	32030173	5.687,38	28.187,69
255	COMUNE DI CANNA	CDP	4371753/01	11/12/2000	31/12/2020	5,750 (F)	002534/00	32.033,16	3.845,47	1.841,91	32030173	5.687,38	28.187,69
255	COMUNE DI CANNA	MEF	4354624/00	13/12/1999	31/12/2019	4,850 (F)	000649/99	104.339,48	15.397,73	5.060,47	32030173	20.458,20	88.941,75
255	COMUNE DI CANNA	CDP	4276121/01	06/11/1995	31/12/2015	9,000 (F)	005534/95	18.170,09	8.693,83	1.635,31	32030173	10.329,14	9.476,26
255	COMUNE DI CANNA	CDP	4350448/01	01/06/2000	31/12/2020	5,750 (F)	000761/00	207.409,10	24.898,73	11.926,03	32030173	36.824,76	182.510,37
255	COMUNE DI CAROLEI	CDP	4299417/02	25/03/1997	31/12/2017	7,500 (F)	012515/96	12.973,31	2.900,43	973,00	32030173	3.873,43	10.072,88
255	COMUNE DI CAROLEI	CDP	4299569/01	25/03/1997	31/12/2017	7,500 (F)	012514/96	21.622,30	4.834,04	1.621,67	32030173	6.455,71	16.788,26
255	COMUNE DI CAROLEI	CDP	4356916/02	26/09/2000	31/12/2020	5,750 (F)	001492/00	167.750,88	20.137,91	9.645,67	32030173	29.783,58	147.612,97
255	COMUNE DI CAROLEI	CDP	4356916/03	26/09/2000	31/12/2020	5,750 (F)	001492/00	16.612,76	1.994,30	955,24	32030173	2.949,54	14.618,46
255	COMUNE DI CARPANZANO	CDP	4349199/01	22/02/2000	31/12/2020	5,750 (F)	000895/99	57.613,65	6.916,32	3.312,78	32030173	10.229,10	50.697,33
255	COMUNE DI CASOLE BRUZIO	MEF	4326652/02	29/04/1999	31/12/2019	4,600 (F)	000043/99	55.760,15	8.280,63	2.564,96	32030173	10.845,59	47.479,52
255	COMUNE DI CASOLE BRUZIO	MEF	4326652/01	29/04/1999	31/12/2019	4,600 (F)	000546/99	70.457,20	10.463,21	3.241,03	32030173	13.704,24	59.993,99
255	COMUNE DI CASTIGLIONE COSENTINO	CDP	4352759/03	20/07/2000	31/12/2020	5,750 (F)	001118/00	25.450,85	3.055,28	1.463,43	32030173	4.518,71	22.395,57
255	COMUNE DI CASTIGLIONE COSENTINO	CDP	4352759/02	20/07/2000	31/12/2020	5,750 (F)	001118/00	158.912,79	19.076,93	9.137,48	32030173	28.214,41	139.835,86
255	COMUNE DI CASTROLIBERO	MEF	4350437/01	19/10/1999	31/12/2019	4,850 (F)	000340/99	2.657,40	392,16	128,88	32030173	521,04	2.265,24
255	COMUNE DI CASTROLIBERO	MEF	4350437/00	19/10/1999	31/12/2019	4,850 (F)	000047/99	122.550,00	18.085,12	5.943,67	32030173	24.028,79	104.464,88
255	COMUNE DI CASTROREGIO	CDP	4357666/02	20/07/2000	31/12/2020	5,750 (F)	000746/00	107.511,20	12.906,35	6.181,89	32030173	19.088,24	94.604,85
255	COMUNE DI CASTROREGIO	CDP	4357666/03	20/07/2000	31/12/2020	5,750 (F)	000746/00	7.716,05	926,28	443,68	32030173	1.369,96	6.789,77
255	COMUNE DI CELICO	CDP	4275597/01	26/09/1995	31/12/2015	9,000 (F)	001990/95	6.813,78	3.260,19	613,24	32030173	3.873,43	3.553,59
255	COMUNE DI CELICO	CDP	4365109/01	26/09/2000	31/12/2020	5,750 (F)	001554/00	34.568,20	4.149,79	1.987,67	32030173	6.137,46	30.418,41
255	COMUNE DI CELLARA	CDP	4355784/01	27/06/2000	31/12/2020	5,750 (F)	000546/00	138.272,72	16.599,16	7.950,68	32030173	24.549,84	121.673,56
255	COMUNE DI CERCHIARA DI CALABRIA	CDP	4351055/02	20/07/2000	31/12/2020	5,750 (F)	000742/00	86.335,76	10.364,31	4.964,31	32030173	15.328,62	75.971,45
255	COMUNE DI CERCHIARA DI CALABRIA	CDP	4351055/03	20/07/2000	31/12/2020	5,750 (F)	000742/00	28.891,49	3.468,32	1.661,26	32030173	5.129,58	25.423,17
255	COMUNE DI CERCHIARA DI CALABRIA	CDP	4291628/00	17/12/1996	31/12/2016	8,250 (F)	009282/96	25.095,55	7.711,50	2.070,38	32030173	9.781,88	17.384,05
255	COMUNE DI CERCHIARA DI CALABRIA	CDP	4356457/02	28/03/2000	31/12/2020	5,750 (F)	001191/99	57.613,65	6.916,32	3.312,78	32030173	10.229,10	50.697,33
255	COMUNE DI CERCHIARA DI CALABRIA	CDP	4355491/01	01/06/2000	31/12/2020	5,750 (F)	000518/00	46.090,90	5.533,05	2.650,23	32030173	8.183,28	40.557,85
255	COMUNE DI CERVICATI	CDP	4356395/02	28/03/2000	31/12/2020	5,750 (F)	001079/99	104.847,91	12.586,63	6.028,76	32030173	18.615,39	92.261,28
255	COMUNE DI CERVICATI	CDP	4356395/03	28/03/2000	31/12/2020	5,750 (F)	001079/99	10.379,34	1.246,00	596,81	32030173	1.842,81	9.133,34
255	COMUNE DI CERZETO	CDP	4355468/01	26/10/2000	31/12/2020	5,750 (F)	001872/00	69.136,37	8.299,58	3.975,34	32030173	12.274,92	60.836,79
255	COMUNE DI CETRARO	CDP	4351986/00	31/03/2004	31/12/2024	4,400 (F)	008830/04	337.491,32	24.510,31	14.849,62	32030173	39.359,93	312.981,01
255	COMUNE DI CIVITA	CDP	4356402/02	26/09/2000	31/12/2020	5,750 (F)	000743/00	163.570,40	19.636,06	9.405,30	32030173	29.041,36	143.934,34
255	COMUNE DI CIVITA	CDP	4356402/03	26/09/2000	31/12/2020	5,750 (F)	000743/00	20.793,24	2.496,15	1.195,61	32030173	3.691,76	18.297,09
255	COMUNE DI CIVITA	MEF	4371751/00	25/02/2003	31/12/2023	4,500 (F)	016005/02	125.664,14	10.226,40	5.654,89	32030173	15.881,29	115.437,74
255	COMUNE DI CIVITA	CDP	4359714/02	26/09/2000	31/12/2020	5,750 (F)	000552/00	23.967,28	2.877,19	1.378,11	32030173	4.255,30	21.090,09
255	COMUNE DI CIVITA	CDP	4359714/03	26/09/2000	31/12/2020	5,750 (F)	000551/00	91.260,00	10.955,44	5.247,45	32030173	16.202,89	80.304,56
255	COMUNE DI COLOSIMI	CDP	4356959/01	01/06/2000	31/12/2020	5,750 (F)	000527/00	230.454,58	27.665,26	13.251,14	32030173	40.916,40	202.789,32
255	COMUNE DI CORIGLIANO CALABRO	CDP	4351094/02	26/09/2000	31/12/2020	5,750 (F)	001406/00	230.454,58	27.665,26	13.251,14	32030173	40.916,40	202.789,32
255	COMUNE DI CORIGLIANO CALABRO	MEF	4351079/01	17/07/2001	31/12/2021	5,500 (F)	000776/01	129.593,79	13.330,54	7.127,66	32030173	20.458,20	116.263,25

Regione Calabria Mutui Contributi Enti Locali - Esercizio finanziario 2014 Consistenza mutui DIPARTIMENTO DI CANTIERI, FINANZE, PATRIMONIO E SOCIETA' PARTECIPATE Settore RAGIONERIA GENERALE Servizio Contabilità - Rendicontazione e parificazione

Ruolo	Ente Beneficiario	Istituto	Posizione	Data concess.	Data scadenza	Tasso	Estr. Decreto	Residuo 01/01/2014	Capitale	Interesse	Capitolo	Rata	Residuo 31/12/2014
255	COMUNE DI CORIGLIANO CALABRO	CDP	4298051/01	19/11/1996	31/12/2016	8,250 (F)	007821/96	6.624,86	2.035,73	546,55	32030173	2.582,28	4.589,13
255	COMUNE DI CORIGLIANO CALABRO	CDP	4351030/01	26/10/2000	31/12/2020	5,750 (F)	001489/00	230.454,58	27.665,26	13.251,14	32030173	40.916,40	202.789,32
255	COMUNE DI DIAMANTE	MEF	4371875/01	18/09/2001	31/12/2021	5,500 (F)	002789/01	518.375,22	53.322,16	28.510,63	32030173	81.832,79	465.053,06
255	COMUNE DI DIPIGNANO	CDP	4356957/01	01/06/2000	31/12/2020	5,750 (F)	000744/00	46.090,89	5.533,05	2.650,23	32030173	8.183,28	40.557,84
255	COMUNE DI DIPIGNANO	MEF	4371745/01	07/05/2002	31/12/2022	5,500 (F)	002152/02	85.337,66	7.581,35	4.693,57	32030173	12.274,92	77.756,31
255	COMUNE DI DIPIGNANO	CDP	4295825/02	27/05/1997	31/12/2017	7,500 (F)	009136/96	38.983,07	8.715,35	2.923,73	32030173	11.639,08	30.267,72
255	COMUNE DI DIPIGNANO	CDP	4295825/03	27/05/1997	31/12/2017	7,500 (F)	009136/96	4.261,48	952,73	319,61	32030173	1.272,34	3.308,75
255	COMUNE DI DIPIGNANO	CDP	4353254/01	26/09/2000	31/12/2020	5,750 (F)	001393/00	138.272,72	16.599,16	7.950,68	32030173	24.549,84	121.673,56
255	COMUNE DI DIPIGNANO	MEF	4371767/01	24/04/2001	31/12/2021	5,500 (F)	000947/01	181.431,32	18.662,76	9.978,72	32030173	28.641,48	162.768,56
255	COMUNE DI DIPIGNANO	CDP	4299112/01	17/12/1996	31/12/2016	8,250 (F)	009391/96	46.374,19	14.250,12	3.825,87	32030173	18.075,99	32.124,07
255	COMUNE DI DIPIGNANO	CDP	4358526/01	26/09/2000	31/12/2020	5,750 (F)	001490/00	184.363,64	22.132,21	10.600,91	32030173	32.733,12	162.231,43
255	COMUNE DI FALCONARA ALBANESE	CDP	4371882/01	26/01/2005	31/12/2025	4,050 (F)	010389/03	739.712,23	49.088,43	29.958,34	32030173	79.046,77	690.623,80
255	COMUNE DI FALCONARA ALBANESE	CDP	4350593/01	26/09/2000	31/12/2020	5,750 (F)	001627/00	184.363,64	22.132,21	10.600,91	32030173	32.733,12	162.231,43
255	COMUNE DI FIGLINE VEGLIATURO	CDP	4300940/01	27/05/1997	31/12/2017	7,500 (F)	000840/97	60.542,37	13.535,31	4.540,68	32030173	18.075,99	47.007,06
255	COMUNE DI FIGLINE VEGLIATURO	CDP	4353575/01	27/06/2000	31/12/2020	5,750 (F)	000768/00	161.318,17	19.365,68	9.275,80	32030173	28.641,48	141.952,49
255	COMUNE DI FIRMO	CDP	4352175/01	26/09/2000	31/12/2020	5,750 (F)	001558/00	115.227,25	13.832,63	6.625,57	32030173	20.458,20	101.394,62
255	COMUNE DI FIRMO	CDP	4279034/00	11/06/1996	31/12/2016	9,000 (F)	001573/95	13.065,06	3.985,58	1.175,85	32030173	5.161,43	9.079,48
255	COMUNE DI FIRMO	MEF	4443983/00	25/11/2003	31/12/2023	4,750 (F)	010622/03	311.543,91	25.059,65	14.798,34	32030173	39.857,99	286.484,26
255	COMUNE DI FIRMO	CDP	4356950/01	20/07/2000	31/12/2020	5,750 (F)	000766/00	115.227,25	13.832,63	6.625,57	32030173	20.458,20	101.394,62
255	COMUNE DI FIRMO	CDP	4356963/01	27/06/2000	31/12/2020	5,750 (F)	000476/00	69.136,37	8.299,58	3.975,34	32030173	12.274,92	60.836,79
255	COMUNE DI FRASCINETO	CDP	4218237/01	27/04/1995	31/12/2015	9,000 (F)	006326/91	6.812,94	3.259,80	613,16	32030173	3.872,96	3.553,14
255	COMUNE DI FRASCINETO	CDP	4218237/00	27/04/1995	31/12/2015	9,000 (F)	000778/89	6.813,78	3.260,19	613,24	32030173	3.873,43	3.553,59
255	COMUNE DI FRASCINETO	CDP	4355462/03	01/06/2000	31/12/2020	5,750 (F)	000884/00	5.416,51	650,23	311,45	32030173	961,68	4.766,28
255	COMUNE DI FRASCINETO	CDP	4355462/02	01/06/2000	31/12/2020	5,750 (F)	000884/00	40.674,38	4.882,82	2.338,78	32030173	7.221,60	35.791,56
255	COMUNE DI FUSCALDO	CDP	4312308/01	31/03/1998	31/12/2018	6,000 (F)	011375/97	43.510,06	7.718,54	2.610,60	32030173	10.329,14	35.791,52
255	COMUNE DI FUSCALDO	MEF	4352402/01	28/11/2002	31/12/2022	5,100 (F)	009766/02	289.535,21	26.150,03	14.766,30	32030173	40.916,33	263.385,18
255	COMUNE DI FUSCALDO	CDP	4352478/01	01/06/2000	31/12/2020	5,750 (F)	000767/00	115.227,25	13.832,63	6.625,57	32030173	20.458,20	101.394,62
255	COMUNE DI FUSCALDO	MEF	4371819/01	29/04/2003	31/12/2023	4,670 (F)	011047/01	122.254,58	9.870,51	5.709,29	32030173	15.579,80	112.384,07
255	COMUNE DI FUSCALDO	CDP	4357787/01	21/11/2000	31/12/2020	5,750 (F)	001955/00	115.227,25	13.832,63	6.625,57	32030173	20.458,20	101.394,62
255	COMUNE DI FUSCALDO	MEF	4371879/01	24/05/2001	31/12/2021	5,500 (F)	003007/00	64.796,89	6.665,27	3.563,83	32030173	10.229,10	58.131,62
255	COMUNE DI FUSCALDO	MEF	4358590/01	24/05/2001	31/12/2021	5,500 (F)	002704/01	103.675,09	10.664,43	5.702,13	32030173	16.366,56	93.010,66
255	COMUNE DI LAGO	MEF	4353506/00	13/12/1999	31/12/2019	4,850 (F)	000544/99	52.169,76	7.698,87	2.530,23	32030173	10.229,10	44.470,89
255	COMUNE DI LAGO	CDP	4359418/01	20/07/2000	31/12/2020	5,750 (F)	001404/00	230.454,58	27.665,26	13.251,14	32030173	40.916,40	202.789,32
255	COMUNE DI LAINO CASTELLO	CDP	4358105/01	26/09/2000	31/12/2020	5,750 (F)	000753/00	69.136,37	8.299,58	3.975,34	32030173	12.274,92	60.836,79
255	COMUNE DI LAPPANO	CDP	4349264/02	01/06/2000	31/12/2020	5,750 (F)	000542/00	164.581,43	19.757,43	9.463,43	32030173	29.220,86	144.824,00
255	COMUNE DI LAPPANO	CDP	4349264/03	01/06/2000	31/12/2020	5,750 (F)	004912/03	19.782,21	2.374,78	1.137,48	32030173	3.512,26	17.407,43
255	COMUNE DI LATTARICO	MEF	4352178/01	24/10/2001	31/12/2021	5,250 (F)	003911/01	235.619,37	24.454,74	12.370,02	32030173	36.824,76	211.164,63
255	COMUNE DI LONGOBARDI	CDP	4356186/02	24/01/2001	31/12/2021	5,750 (F)	000751/00	42.301,54	4.312,49	2.432,34	32030173	6.744,83	37.989,05
255	COMUNE DI LONGOBARDI	CDP	4356186/03	24/01/2001	31/12/2021	5,750 (F)	000751/00	9.021,55	919,71	518,74	32030173	1.438,45	8.101,84
255	COMUNE DI LONGOBUCCO	CDP	4349680/01	01/06/2000	31/12/2020	5,750 (F)	000544/00	184.363,64	22.132,21	10.600,91	32030173	32.733,12	162.231,43
255	COMUNE DI LUNGRO	CDP	4348667/03	22/02/2000	31/12/2020	5,750 (F)	000714/99	8.252,46	990,68	474,52	32030173	1.465,20	7.261,78

Regione Calabria Mutui Contributi Enti Locali - Esercizio finanziario 2014 Consistenza mutui DIPARTIMENTO DI CANTIERI, BUDGET, FINANZE, PATRIMONIO E SOCIETA' PARTECIPATE Settore RAGIONERIA GENERALE Servizio Contabilità - Rendicontazione e parificazione

Ruolo	Ente Beneficiario	Istituto	Posizione	Data concess.	Data scadenza	Tasso	Estr. Decreto	Residuo 01/01/2014	Capitale	Interesse	Capitolo	Rata	Residuo 31/12/2014
255	COMUNE DI LUNGRO	CDP	4348667/02	22/02/2000	31/12/2020	5,750 (F)	000714/99	106.974,79	12.841,95	6.151,05	32030173	18.993,00	94.132,84
255	COMUNE DI LUZZI	CDP	4354234/01	26/10/2000	31/12/2020	5,750 (F)	001622/00	230.454,58	27.665,26	13.251,14	32030173	40.916,40	202.789,32
255	COMUNE DI LUZZI	MEF	4371822/02	18/09/2001	31/12/2021	5,500 (F)	007434/01	64.796,89	6.665,27	3.563,83	32030173	10.229,10	58.131,62
255	COMUNE DI LUZZI	CDP	4349432/01	20/07/2000	31/12/2020	5,750 (F)	001158/00	115.227,25	13.832,63	6.625,57	32030173	20.458,20	101.394,62
255	COMUNE DI LUZZI	CDP	4356638/01	26/09/2000	31/12/2020	5,750 (F)	000762/00	46.090,89	5.533,05	2.650,23	32030173	8.183,28	40.557,84
255	COMUNE DI MALVITO	CDP	4355866/01	28/03/2000	31/12/2020	5,750 (F)	001080/99	46.090,89	5.533,05	2.650,23	32030173	8.183,28	40.557,84
255	COMUNE DI MANDATORICCIO	CDP	4221825/00	27/01/1994	31/12/2014	9,000 (F)	010639/91	4.737,84	4.737,84	426,42	32030173	5.164,26	0,00
255	COMUNE DI MANDATORICCIO	CDP	4349455/01	01/06/2000	31/12/2020	5,750 (F)	000754/00	92.181,81	11.066,11	5.300,45	32030173	16.366,56	81.115,70
255	COMUNE DI MANGONE	CDP	4350201/01	01/06/2000	31/12/2020	5,750 (F)	000755/00	161.318,17	19.365,68	9.275,80	32030173	28.641,48	141.952,49
255	COMUNE DI MARANO MARCHESATO	CDP	4289010/02	17/12/1996	31/12/2016	8,250 (F)	010119/96	39.703,90	12.200,41	3.275,57	32030173	15.475,98	27.503,49
255	COMUNE DI MARANO MARCHESATO	CDP	4289010/03	17/12/1996	31/12/2016	8,250 (F)	010119/96	45,44	13,98	3,74	32030173	17,72	31,46
255	COMUNE DI MARANO MARCHESATO	MEF	4351121/00	13/12/1999	31/12/2019	4,850 (F)	000653/99	187.811,09	27.715,92	9.108,84	32030173	36.824,76	160.095,17
255	COMUNE DI MARANO MARCHESATO	CDP	4356915/01	26/09/2000	31/12/2020	5,750 (F)	001532/00	69.136,37	8.299,58	3.975,34	32030173	12.274,92	60.836,79
255	COMUNE DI MARZI	MEF	4371825/01	24/05/2001	31/12/2021	5,500 (F)	002696/01	25.918,77	2.666,11	1.425,53	32030173	4.091,64	23.252,66
255	COMUNE DI MARZI	MEF	4353957/01	19/06/2001	31/12/2021	5,500 (F)	000837/01	207.350,07	21.328,86	11.404,26	32030173	32.733,12	186.021,21
255	COMUNE DI MENDICINO	MEF	4350246/00	13/12/1999	31/12/2019	4,850 (F)	000615/99	125.207,37	18.477,28	6.072,56	32030173	24.549,84	106.730,09
255	COMUNE DI MONGRASSANO	CDP	4296388/01	14/10/1997	31/12/2017	7,500 (F)	007814/91	8.648,90	1.933,62	648,66	32030173	2.582,28	6.715,28
255	COMUNE DI MONGRASSANO	CDP	4349834/02	01/06/2000	31/12/2020	5,750 (F)	000877/00	117.403,66	14.093,90	6.750,71	32030173	20.844,61	103.309,76
255	COMUNE DI MONGRASSANO	CDP	4349834/03	01/06/2000	31/12/2020	5,750 (F)	000877/00	20.869,06	2.505,26	1.199,97	32030173	3.705,23	18.363,80
255	COMUNE DI MONTALTO UFFUGO	MEF	4383769/00	27/05/2003	31/12/2023	4,570 (F)	003596/03	157.491,89	12.774,82	7.197,38	32030173	19.972,20	144.717,07
255	COMUNE DI MONTEGIORDANO	CDP	4354992/01	01/06/2000	31/12/2020	5,750 (F)	000756/00	69.136,37	8.299,58	3.975,34	32030173	12.274,92	60.836,79
255	COMUNE DI MORANO CALABRO	CDP	4232163/00	01/12/1994	31/12/2014	9,000 (F)	010546/91	2.359,49	2.359,49	212,46	32030173	2.571,95	0,00
255	COMUNE DI MORMANNO	CDP	4350183/02	27/06/2000	31/12/2020	5,750 (F)	000758/00	218.015,55	26.172,00	12.535,90	32030173	38.707,90	191.843,55
255	COMUNE DI MORMANNO	CDP	4350183/03	27/06/2000	31/12/2020	5,750 (F)	000758/00	12.439,03	1.493,26	715,24	32030173	2.208,50	10.945,77
255	COMUNE DI MOTTAFFOLLONE	CDP	4356418/01	01/06/2000	31/12/2020	5,750 (F)	000757/00	115.227,25	13.832,63	6.625,57	32030173	20.458,20	101.394,62
255	COMUNE DI NOCARA	CDP	4349547/01	20/07/2000	31/12/2020	5,750 (F)	001403/00	115.227,25	13.832,63	6.625,57	32030173	20.458,20	101.394,62
255	COMUNE DI ORIOLO	CDP	4350882/03	19/04/2000	31/12/2020	5,750 (F)	000646/99	7.736,03	928,68	444,82	32030173	1.373,50	6.807,35
255	COMUNE DI ORIOLO	CDP	4350882/02	19/04/2000	31/12/2020	5,750 (F)	000646/99	84.445,81	10.137,42	4.855,64	32030173	14.993,06	74.308,39
255	COMUNE DI ORSOMARSO	CDP	4349657/01	26/10/2000	31/12/2020	5,750 (F)	001483/00	115.227,25	13.832,63	6.625,57	32030173	20.458,20	101.394,62
255	COMUNE DI PALUDI	CDP	4357605/01	26/09/2000	31/12/2020	5,750 (F)	000748/00	92.181,84	11.066,10	5.300,46	32030173	16.366,56	81.115,74
255	COMUNE DI PALUDI	CDP	4359772/01	01/06/2000	31/12/2020	5,750 (F)	000539/00	138.272,72	16.599,16	7.950,68	32030173	24.549,84	121.673,56
255	COMUNE DI PAOLA	CDP	4245733/00	23/03/1995	31/12/2015	9,000 (F)	011646/90	90.847,08	43.467,50	8.176,23	32030173	51.643,73	47.379,58
255	COMUNE DI PAOLA	CDP	4388176/01	28/07/2004	31/12/2024	4,650 (F)	009169/01	238.223,16	17.077,28	11.077,37	32030173	28.154,65	221.145,88
255	COMUNE DI PAPASIDERO	CDP	4351146/01	26/10/2000	31/12/2020	5,750 (F)	002171/00	184.363,64	22.132,21	10.600,91	32030173	32.733,12	162.231,43
255	COMUNE DI PARENTI	CDP	4357599/01	01/06/2000	31/12/2020	5,750 (F)	000749/00	207.409,10	24.898,73	11.926,03	32030173	36.824,76	182.510,37
255	COMUNE DI PARENTI	MEF	4371849/01	12/09/2002	31/12/2022	5,300 (F)	008861/01	143.490,11	12.853,22	7.604,98	32030173	20.458,20	130.636,89
255	COMUNE DI PARENTI	CDP	4357294/03	01/06/2000	31/12/2020	5,750 (F)	000525/00	167.369,34	20.092,11	9.623,73	32030173	29.715,84	147.277,23
255	COMUNE DI PARENTI	CDP	4357294/04	01/06/2000	31/12/2020	5,750 (F)	000525/00	671,62	80,63	38,62	32030173	119,25	590,99
255	COMUNE DI PARENTI	CDP	4357294/05	01/06/2000	31/12/2020	5,750 (F)	000525/00	16.322,68	1.959,47	938,56	32030173	2.898,03	14.363,21
255	COMUNE DI PEDACE	CDP	4357006/01	27/06/2000	31/12/2020	5,750 (F)	000750/00	161.318,17	19.866,68	9.275,80	32030173	28.641,48	141.952,49
255	COMUNE DI PEDIVIGLIANO	CDP	4359447/01	26/09/2000	31/12/2020	5,750 (F)	001630/00	69.136,37	8.299,58	3.975,34	32030173	12.274,92	60.836,79

Regione Calabria Mutui Contributi Enti Locali - Esercizio finanziario 2014 Consistenza mutui DIPARTIMENTO DI CANTIERI, FINANZE, PATRIMONIO E SOCIETA' PARTECIPATE Settore RAGIONERIA GENERALE Servizio Contabilità - Rendicontazione e parificazione

Ruolo	Ente Beneficiario	Istituto	Posizione	Data concess.	Data scadenza	Tasso	Estr. Decreto	Residuo 01/01/2014	Capitale	Interesse	Capitolo	Rata	Residuo 31/12/2014
255	COMUNE DI PEDIVIGLIANO	CDP	4362770/01	21/11/2000	31/12/2020	5,750 (F)	001905/00	92.181,84	11.066,10	5.300,46	32030173	16.366,56	81.115,74
255	COMUNE DI PIANE CRATI	CDP	4356411/01	26/09/2000	31/12/2020	5,750 (F)	000528/00	57.613,65	6.916,32	3.312,78	32030173	10.229,10	50.697,33
255	COMUNE DI PIANE CRATI	MEF	4371866/01	29/01/2002	31/12/2022	5,250 (F)	012432/01	258.854,29	23.234,91	13.589,85	32030173	36.824,76	235.619,38
255	COMUNE DI PIANE CRATI	MEF	4359578/01	22/11/2001	31/12/2021	5,250 (F)	007888/01	261.799,29	27.171,93	13.744,47	32030173	40.916,40	234.627,36
255	COMUNE DI PIETRAPAOLA	CDP	4217542/00	29/09/1994	31/12/2014	9,000 (F)	008960/91	2.368,92	2.368,92	213,21	32030173	2.582,13	0,00
255	COMUNE DI PIETRAPAOLA	CDP	4350493/02	01/06/2000	31/12/2020	5,750 (F)	000818/00	198.819,40	23.867,57	11.432,12	32030173	35.299,69	174.951,83
255	COMUNE DI PIETRAPAOLA	CDP	4350493/03	01/06/2000	31/12/2020	5,750 (F)	000818/00	31.635,18	3.797,69	1.819,02	32030173	5.616,71	27.837,49
255	COMUNE DI PLATACI	CDP	4358016/01	01/06/2000	31/12/2020	5,750 (F)	000740/00	92.167,91	11.064,44	5.299,65	32030173	16.364,09	81.103,47
255	COMUNE DI PRAIA A MARE	CDP	4354823/01	28/03/2000	31/12/2020	5,750 (F)	000712/99	69.136,37	8.299,58	3.975,34	32030173	12.274,92	60.836,79
255	COMUNE DI RENDE	CDP	4370997/01	24/01/2001	31/12/2021	5,750 (F)	003912/01	205.292,46	20.928,80	11.804,32	32030173	32.733,12	184.363,66
255	COMUNE DI RENDE	CDP	4370998/01	26/09/2000	31/12/2020	5,750 (F)	000287/01	165.927,33	19.918,99	9.540,82	32030173	29.459,81	146.008,34
255	COMUNE DI RENDE	CDP	4370994/01	26/09/2000	31/12/2020	5,750 (F)	002788/01	64.527,26	7.746,27	3.710,32	32030173	11.456,59	56.780,99
255	COMUNE DI RENDE	CDP	4370995/01	26/09/2000	31/12/2020	5,750 (F)	007888/01	207.409,10	24.898,73	11.926,03	32030173	36.824,76	182.510,37
255	COMUNE DI RENDE	CDP	4353045/01	27/06/2000	31/12/2020	5,750 (F)	001200/00	230.454,58	27.665,26	13.251,14	32030173	40.916,40	202.789,32
255	COMUNE DI ROCCA IMPERIALE	CDP	4304079/00	24/06/1997	31/12/2017	7,500 (F)	011032/96	15.488,25	3.462,66	1.161,62	32030173	4.624,28	12.025,59
255	COMUNE DI ROCCA IMPERIALE	CDP	4364732/01	26/09/2000	31/12/2020	5,750 (F)	001559/00	115.227,25	13.832,63	6.625,57	32030173	20.458,20	101.394,62
255	COMUNE DI ROGGIANO GRAVINA	CDP	4358998/13	11/12/2000	31/12/2020	5,750 (F)	001798/00	18.436,35	2.213,22	1.060,09	32030173	3.273,31	16.223,13
255	COMUNE DI ROGGIANO GRAVINA	CDP	4358998/11	11/12/2000	31/12/2020	5,750 (F)	001801/00	16.131,81	1.936,57	927,58	32030173	2.864,15	14.195,24
255	COMUNE DI ROGGIANO GRAVINA	CDP	4358998/12	11/12/2000	31/12/2020	5,750 (F)	001802/00	11.522,73	1.383,26	662,56	32030173	2.045,82	10.139,47
255	COMUNE DI ROGGIANO GRAVINA	CDP	4358998/07	11/12/2000	31/12/2020	5,750 (F)	001799/00	46.090,89	5.533,05	2.650,23	32030173	8.183,28	40.557,84
255	COMUNE DI ROGGIANO GRAVINA	CDP	4358998/08	11/12/2000	31/12/2020	5,750 (F)	001797/00	57.613,65	6.916,32	3.312,78	32030173	10.229,10	50.697,33
255	COMUNE DI ROGGIANO GRAVINA	CDP	4358998/09	11/12/2000	31/12/2020	5,750 (F)	001800/00	57.613,65	6.916,32	3.312,78	32030173	10.229,10	50.697,33
255	COMUNE DI ROGGIANO GRAVINA	CDP	4358998/10	11/12/2000	31/12/2020	5,750 (F)	001803/00	23.045,47	2.766,53	1.325,11	32030173	4.091,64	20.278,94
255	COMUNE DI ROGLIANO	CDP	4212846/01	30/07/1996	31/12/2016	9,000 (F)	007879/95	16.341,29	4.984,99	1.470,72	32030173	6.455,71	11.356,30
255	COMUNE DI ROGLIANO	CDP	4371796/01	24/01/2001	31/12/2021	5,750 (F)	003006/00	205.292,44	20.928,80	11.804,32	32030173	32.733,12	184.363,64
255	COMUNE DI ROGLIANO	CDP	4371793/01	24/01/2001	31/12/2021	5,750 (F)	002968/00	51.323,09	5.232,20	2.951,08	32030173	8.183,28	46.090,89
255	COMUNE DI ROGLIANO	CDP	4356175/01	01/06/2000	31/12/2020	5,750 (F)	000822/00	161.318,17	19.365,68	9.275,80	32030173	28.641,48	141.952,49
255	COMUNE DI ROSE	CDP	4360045/01	01/06/2000	31/12/2020	5,750 (F)	000738/00	34.568,20	4.149,79	1.987,67	32030173	6.137,46	30.418,41
255	COMUNE DI ROSE	MEF	4371798/01	07/05/2002	31/12/2022	5,500 (F)	002695/01	284.458,80	25.271,17	15.645,23	32030173	40.916,40	259.187,63
255	COMUNE DI ROSE	MEF	4371800/01	25/06/2002	31/12/2022	5,500 (F)	001073/01	113.783,53	10.108,47	6.258,09	32030173	16.366,56	103.675,06
255	COMUNE DI ROSETO CAPO SPULICO	CDP	4349192/01	21/11/2000	31/12/2020	5,750 (F)	000783/00	138.272,72	16.599,16	7.950,68	32030173	24.549,84	121.673,56
255	COMUNE DI ROSSANO	CDP	4350795/01	01/06/2000	31/12/2020	5,750 (F)	000538/00	115.227,25	13.832,63	6.625,57	32030173	20.458,20	101.394,62
255	COMUNE DI ROTA GRECA	MEF	4371816/01	18/09/2001	31/12/2021	5,500 (F)	005145/01	129.593,79	13.330,54	7.127,66	32030173	20.458,20	116.263,25
255	COMUNE DI ROVITO	MEF	4356524/00	13/12/1999	31/12/2019	4,850 (F)	000648/99	125.207,37	18.477,28	6.072,56	32030173	24.549,84	106.730,09
255	COMUNE DI SAN BASILE	CDP	4300238/00	25/03/1997	31/12/2017	7,500 (F)	015084/97	15.488,25	3.462,66	1.161,62	32030173	4.624,28	12.025,59
255	COMUNE DI SAN BASILE	CDP	4358626/01	21/11/2000	31/12/2020	5,750 (F)	000782/00	9.218,16	1.106,61	530,05	32030173	1.636,66	8.111,55
255	COMUNE DI SAN BENEDETTO ULLANO	CDP	4353806/01	26/10/2000	31/12/2020	5,750 (F)	001524/00	69.136,37	8.299,58	3.975,34	32030173	12.274,92	60.836,79
255	COMUNE DI SAN COSMO ALBANESE	CDP	4358064/01	01/06/2000	31/12/2020	5,750 (F)	000778/00	138.272,72	16.599,16	7.950,68	32030173	24.549,84	121.673,56
255	COMUNE DI SAN COSMO ALBANESE	CDP	4350093/01	21/11/2000	31/12/2020	5,750 (F)	001119/00	57.613,65	6.916,32	3.312,78	32030173	10.229,10	50.697,33
255	COMUNE DI SAN DONATO DI NINEA	CDP	4356877/01	01/06/2000	31/12/2020	5,750 (F)	000779/00	230.454,47	27.665,26	13.251,14	32030173	40.916,39	202.789,22
255	COMUNE DI SAN FILI	CDP	4208446/00	24/02/1994	31/12/2014	9,000 (F)	004482/91	4.737,84	4.737,84	426,42	32030173	5.164,26	0,00

Regione Calabria Mutui Contributi Enti Locali - Esercizio finanziario 2014 Consistenza mutui DIPARTIMENTO DI CANTIERI, FINANZE, PATRIMONIO E SOCIETA' PARTECIPATE Settore RAGIONERIA GENERALE Servizio Contabilità - Rendicontazione e parificazione

Ruolo	Ente Beneficiario	Istituto	Posizione	Data concess.	Data scadenza	Tasso	Estr. Decreto	Residuo 01/01/2014	Capitale	Interesse	Capitolo	Rata	Residuo 31/12/2014
255	COMUNE DI SAN FILI	CDP	4357999/01	26/09/2000	31/12/2020	5,750 (F)	001534/00	184.363,64	22.132,21	10.600,91	32030173	32.733,12	162.231,43
255	COMUNE DI SAN GIORGIO ALBANESE	CDP	4356754/08	26/09/2000	31/12/2020	5,750 (F)	001114/00	4.537,75	544,74	260,92	32030173	805,66	3.993,01
255	COMUNE DI SAN GIORGIO ALBANESE	CDP	4356754/05	26/09/2000	31/12/2020	5,750 (F)	001120/00	5.339,99	641,04	307,06	32030173	948,10	4.698,95
255	COMUNE DI SAN GIORGIO ALBANESE	CDP	4356754/06	26/09/2000	31/12/2020	5,750 (F)	001114/00	1.839,84	220,86	105,79	32030173	326,65	1.618,98
255	COMUNE DI SAN GIORGIO ALBANESE	CDP	4356754/07	26/09/2000	31/12/2020	5,750 (F)	001120/00	13.170,50	1.581,07	757,30	32030173	2.338,37	11.589,43
255	COMUNE DI SAN GIORGIO ALBANESE	CDP	4356754/04	26/09/2000	31/12/2020	5,750 (F)	001114/00	40.865,57	4.905,78	2.349,77	32030173	7.255,55	35.959,79
255	COMUNE DI SAN GIORGIO ALBANESE	CDP	4356754/03	26/09/2000	31/12/2020	5,750 (F)	001120/00	118.609,99	14.238,72	6.820,07	32030173	21.058,79	104.371,27
255	COMUNE DI SAN GIOVANNI IN FIORE	CDP	4291675/01	15/10/1996	31/12/2016	9,000 (F)	006973/95	52.292,14	15.951,98	4.706,30	32030173	20.658,28	36.340,16
255	COMUNE DI SAN GIOVANNI IN FIORE	CDP	4351161/01	01/06/2000	31/12/2020	5,750 (F)	000780/00	230.454,58	27.665,26	13.251,14	32030173	40.916,40	202.789,32
255	COMUNE DI SAN GIOVANNI IN FIORE	MEF	4371823/01	19/06/2001	31/12/2021	5,500 (F)	002698/01	20.735,02	2.132,89	1.140,42	32030173	3.273,31	18.602,13
255	COMUNE DI SAN GIOVANNI IN FIORE	CDP	4356406/03	28/03/2000	31/12/2020	5,750 (F)	000841/99	24.344,31	2.922,45	1.399,80	32030173	4.322,25	21.421,86
255	COMUNE DI SAN GIOVANNI IN FIORE	CDP	4356406/02	28/03/2000	31/12/2020	5,750 (F)	000841/99	90.882,94	10.910,18	5.225,77	32030173	16.135,95	79.972,76
255	COMUNE DI SAN LORENZO DEL VALLO	CDP	4246372/00	27/01/1994	31/12/2014	9,000 (F)	000589/91	2.842,22	2.842,22	255,88	32030173	3.098,10	0,00
255	COMUNE DI SAN LORENZO DEL VALLO	CDP	4354400/01	27/06/2000	31/12/2020	5,750 (F)	000879/00	41.481,80	4.979,75	2.385,20	32030173	7.364,95	36.502,05
255	COMUNE DI SAN LUCIDO	MEF	4371834/00	19/06/2001	31/12/2021	5,500 (F)	002270/01	259.187,61	26.661,08	14.255,32	32030173	40.916,40	232.526,53
255	COMUNE DI SAN LUCIDO	CDP	4357277/01	27/06/2000	31/12/2020	5,750 (F)	000781/00	230.454,58	27.665,26	13.251,14	32030173	40.916,40	202.789,32
255	COMUNE DI SAN MARTINO DI FINITA	CDP	4357048/01	26/10/2000	31/12/2020	5,750 (F)	001154/00	161.318,17	19.365,68	9.275,80	32030173	28.641,48	141.952,49
255	COMUNE DI SAN NICOLA ARCELLA	CDP	4356259/02	26/09/2000	31/12/2020	5,750 (F)	000880/00	166.088,22	19.938,31	9.550,07	32030173	29.488,38	146.149,91
255	COMUNE DI SAN NICOLA ARCELLA	CDP	4356259/03	26/09/2000	31/12/2020	5,750 (F)	000880/00	18.275,42	2.193,90	1.050,84	32030173	3.244,74	16.081,52
255	COMUNE DI SAN PIETRO IN AMANTEA	CDP	4357132/01	26/09/2000	31/12/2020	5,750 (F)	000776/00	23.045,47	2.766,53	1.325,11	32030173	4.091,64	20.278,94
255	COMUNE DI SAN PIETRO IN GUARANO	MEF	4371842/01	19/06/2001	31/12/2021	5,500 (F)	002710/01	12.959,37	1.333,05	712,77	32030173	2.045,82	11.626,32
255	COMUNE DI SAN SOSTI	CDP	4352170/01	01/06/2000	31/12/2020	5,750 (F)	000777/00	184.363,64	22.132,21	10.600,91	32030173	32.733,12	162.231,43
255	COMUNE DI SAN SOSTI	MEF	4371857/01	19/06/2001	31/12/2021	5,500 (F)	003429/01	103.675,09	10.664,43	5.702,13	32030173	16.366,56	93.010,66
255	COMUNE DI SAN SOSTI	MEF	4371853/01	19/06/2001	31/12/2021	5,500 (F)	002709/01	233.268,84	23.994,97	12.829,79	32030173	36.824,76	209.273,87
255	COMUNE DI SAN SOSTI	MEF	4371848/01	19/06/2001	31/12/2021	5,500 (F)	000944/01	116.634,40	11.997,49	6.414,89	32030173	18.412,38	104.636,91
255	COMUNE DI SANGINETO	CDP	4350433/01	26/10/2000	31/12/2020	5,750 (F)	001618/00	92.181,84	11.066,10	5.300,46	32030173	16.366,56	81.115,74
255	COMUNE DI SANGINETO	MEF	4371863/01	17/07/2001	31/12/2021	5,500 (F)	002708/01	103.675,09	10.664,43	5.702,13	32030173	16.366,56	93.010,66
255	COMUNE DI SANGINETO	CDP	4362628/01	26/09/2000	31/12/2020	5,750 (F)	001619/00	115.227,25	13.832,63	6.625,57	32030173	20.458,20	101.394,62
255	COMUNE DI SANGINETO	CDP	4357669/01	20/07/2000	31/12/2020	5,750 (F)	001160/00	184.363,64	22.132,21	10.600,91	32030173	32.733,12	162.231,43
255	COMUNE DI SANTA DOMENICA TALAO	CDP	4359475/01	20/07/2000	31/12/2020	5,750 (F)	001155/00	184.363,64	22.132,21	10.600,91	32030173	32.733,12	162.231,43
255	COMUNE DI SANTA MARIA DEL CEDRO	CDP	4356904/01	26/09/2000	31/12/2020	5,750 (F)	001525/00	184.363,64	22.132,21	10.600,91	32030173	32.733,12	162.231,43
255	COMUNE DI SANTA MARIA DEL CEDRO	MEF	4371839/01	24/05/2001	31/12/2021	5,500 (F)	000953/01	259.187,61	26.661,08	14.255,32	32030173	40.916,40	232.526,53
255	COMUNE DI SANTA MARIA DEL CEDRO	CDP	4351359/03	26/09/2000	31/12/2020	5,750 (F)	001637/00	3.113,18	373,73	179,01	32030173	552,74	2.739,45
255	COMUNE DI SANTA MARIA DEL CEDRO	CDP	4351359/02	26/09/2000	31/12/2020	5,750 (F)	001637/00	112.114,07	13.458,90	6.446,56	32030173	19.905,46	98.655,17
255	COMUNE DI SANTO STEFANO DI ROGLIANO	CDP	4352429/01	26/09/2000	31/12/2020	5,750 (F)	001161/00	161.318,17	19.365,68	9.275,80	32030173	28.641,48	141.952,49
255	COMUNE DI SARACENA	MEF	4371862/01	23/07/2002	31/12/2022	5,500 (F)	006629/02	56.891,77	5.054,23	3.129,05	32030173	8.183,28	51.837,54
255	COMUNE DI SCALA COELI	CDP	4359437/01	28/03/2000	31/12/2020	5,750 (F)	000834/99	34.568,20	4.149,79	1.987,67	32030173	6.137,46	30.418,41
255	COMUNE DI SCALA COELI	CDP	4359103/01	28/03/2000	31/12/2020	5,750 (F)	000833/99	195.886,36	23.515,47	11.263,47	32030173	34.778,94	172.370,89
255	COMUNE DI SCALEA	CDP	4358014/02	19/04/2000	31/12/2020	5,750 (F)	000836/99	77.884,16	9.349,72	4.478,34	32030173	13.828,06	68.534,44
255	COMUNE DI SCALEA	CDP	4358014/03	19/04/2000	31/12/2020	5,750 (F)	000836/99	152.570,42	18.616,54	8.772,80	32030173	27.088,34	134.254,88
255	COMUNE DI SCALEA	MEF	4353378/00	13/12/1999	31/12/2019	4,850 (F)	000030/99	41.735,78	6.159,09	2.024,19	32030173	8.183,28	35.576,69

Regione Calabria Mutui Contributi Enti Locali - Esercizio finanziario 2014 Consistenza mutui DIPARTIMENTO DI CATANZARO - Bilancio di PREVISIONE DI ENTRATE E UGIA DI ENTRATE FINANZE, PATRIMONIO E SOCIETA' PARTECIPATE Settore RAGIONERIA GENERALE Servizio Contabilità - Rendicontazione e parificazione

Ruolo	Ente Beneficiario	Istituto	Posizione	Data concess.	Data scadenza	Tasso	Estr. Decreto	Residuo 01/01/2014	Capitale	Interesse	Capitolo	Rata	Residuo 31/12/2014
255	COMUNE DI SCALEA	CDP	4352087/01	01/06/2000	31/12/2020	5,750 (F)	000691/00	69.136,37	8.299,58	3.975,34	32030173	12.274,92	60.836,79
255	COMUNE DI SCALEA	MEF	4371861/01	24/05/2001	31/12/2021	5,500 (F)	002693/01	38.878,12	3.999,16	2.138,30	32030173	6.137,46	34.878,96
255	COMUNE DI SCALEA	CDP	4356965/01	20/07/2000	31/12/2020	5,750 (F)	000815/00	20.740,89	2.489,87	1.192,61	32030173	3.682,48	18.251,02
255	COMUNE DI SCALEA	CDP	4357013/01	26/10/2000	31/12/2020	5,750 (F)	001873/00	92.181,84	11.066,10	5.300,46	32030173	16.366,56	81.115,74
255	COMUNE DI SERRA PEDACE	CDP	4362821/01	26/09/2000	31/12/2020	5,750 (F)	001640/00	230.454,58	27.665,26	13.251,14	32030173	40.916,40	202.789,32
255	COMUNE DI SPEZZANO ALBANESE	MEF	4406315/01	29/10/2002	31/12/2022	5,300 (F)	012541/01	114.792,09	10.282,58	6.083,98	32030173	16.366,56	104.509,51
255	COMUNE DI SPEZZANO DELLA SILA	CDP	4350098/01	26/09/2000	31/12/2020	5,750 (F)	001481/00	41.481,80	4.979,75	2.385,20	32030173	7.364,95	36.502,05
255	COMUNE DI SPEZZANO DELLA SILA	MEF	4324486/01	15/12/1998	31/12/2018	4,850 (F)	008286/98	67.358,70	12.226,81	3.266,90	32030173	15.493,71	55.131,89
255	COMUNE DI SPEZZANO DELLA SILA	CDP	4356764/01	01/06/2000	31/12/2020	5,750 (F)	000553/00	230.454,58	27.665,26	13.251,14	32030173	40.916,40	202.789,32
255	COMUNE DI TERRANOVA DA SIBARI	MEF	4350845/01	08/03/2001	31/12/2021	5,500 (F)	002909/00	129.593,79	13.330,54	7.127,66	32030173	20.458,20	116.263,25
255	COMUNE DI TERRAVECCHIA	CDP	4351132/01	26/09/2000	31/12/2020	5,750 (F)	001717/00	92.181,84	11.066,10	5.300,46	32030173	16.366,56	81.115,74
255	COMUNE DI TORANO CASTELLO	CDP	4350766/01	20/07/2000	31/12/2020	5,750 (F)	001231/00	184.363,64	22.132,21	10.600,91	32030173	32.733,12	162.231,43
255	COMUNE DI TORANO CASTELLO	MEF	4350499/02	19/10/1999	31/12/2019	4,850 (F)	000339/99	23.297,83	3.438,14	1.129,94	32030173	4.568,08	19.859,69
255	COMUNE DI TORANO CASTELLO	MEF	4350499/01	19/10/1999	31/12/2019	4,850 (F)	000049/99	18.437,99	2.720,96	894,24	32030173	3.615,20	15.717,03
255	COMUNE DI TREBISACCE	CDP	4362709/02	26/09/2000	31/12/2020	5,750 (F)	001638/00	113.496,98	13.624,92	6.526,08	32030173	20.151,00	99.872,06
255	COMUNE DI TREBISACCE	CDP	4362709/03	26/09/2000	31/12/2020	5,750 (F)	001638/00	24.775,74	2.974,24	1.424,60	32030173	4.398,84	21.801,50
255	COMUNE DI TRENTA	CDP	4356509/01	26/09/2000	31/12/2020	5,750 (F)	001153/00	46.090,89	5.533,05	2.650,23	32030173	8.183,28	40.557,84
255	COMUNE DI VACCARIZZO ALBANESE	MEF	4362305/00	16/09/2003	31/12/2023	4,600 (F)	010063/03	94.600,79	7.662,76	4.351,63	32030173	12.014,39	86.938,03
255	COMUNE DI VERBICARO	CDP	4351144/01	26/10/2000	31/12/2020	5,750 (F)	001954/00	69.136,37	8.299,58	3.975,34	32030173	12.274,92	60.836,79
255	COMUNE DI VILLAPIANA	CDP	4292072/03	17/02/1998	31/12/2018	6,000 (F)	016126/97	6.472,13	1.148,13	388,33	32030173	1.536,46	5.324,00
255	COMUNE DI VILLAPIANA	CDP	4292072/02	17/02/1998	31/12/2018	6,000 (F)	016126/97	47.915,46	8.500,04	2.874,92	32030173	11.374,96	39.415,42
255	COMUNE DI VILLAPIANA	MEF	4353792/01	29/10/2002	31/12/2022	5,300 (F)	002012/00	286.980,22	25.706,45	15.209,95	32030173	40.916,40	261.273,77
255	COMUNE DI VILLAPIANA	CDP	4365473/01	20/07/2000	31/12/2020	5,750 (F)	001162/00	69.136,37	8.299,58	3.975,34	32030173	12.274,92	60.836,79
255	COMUNITA MONTANA SILA GRECA - DESTRA	MEF	4346637/00	16/11/1999	31/12/2019	4,850 (F)	000493/98	2.202.565,07	325.039,98	106.824,41	32030173	431.864,39	1.877.525,09
255	AMM.NE PROV.LE DI CATANZARO	CDP	4371797/01	24/01/2001	31/12/2021	5,750 (F)	003149/00	143.876,19	14.667,65	8.272,88	32030173	22.940,53	129.208,54
255	AMM.NE PROV.LE DI CATANZARO	CDP	4227861/00	27/04/1995	31/12/2015	9,000 (F)	001715/95	4.542,25	2.173,33	408,80	32030173	2.582,13	2.368,92
255	AMM.NE PROV.LE DI CATANZARO	CDP	4348851/01	01/06/2000	31/12/2020	5,750 (F)	000649/00	46.090,89	5.533,05	2.650,23	32030173	8.183,28	40.557,84
255	COMUNE DI ALBI	CDP	4355332/05	27/06/2000	31/12/2020	5,750 (F)	000791/00	38.330,38	4.601,43	2.204,00	32030173	6.805,43	33.728,95
255	COMUNE DI ALBI	CDP	4355332/06	20/07/2000	31/12/2020	5,750 (F)	000695/00	6.683,82	802,37	384,32	32030173	1.186,69	5.881,45
255	COMUNE DI ALBI	CDP	4355332/07	27/06/2000	31/12/2020	5,750 (F)	000791/00	7.760,51	931,62	446,23	32030173	1.377,85	6.828,89
255	COMUNE DI ALBI	CDP	4355332/04	20/07/2000	31/12/2020	5,750 (F)	000695/00	62.452,55	7.497,21	3.591,02	32030173	11.088,23	54.955,34
255	COMUNE DI AMARONI	CDP	4354180/01	26/09/2000	31/12/2020	5,750 (F)	000692/00	161.318,17	19.365,68	9.275,80	32030173	28.641,48	141.952,49
255	COMUNE DI AMATO	CDP	4352897/02	28/03/2000	31/12/2020	5,750 (F)	000849/99	34.568,20	4.149,79	1.987,67	32030173	6.137,46	30.418,41
255	COMUNE DI AMATO	CDP	4352897/03	27/06/2000	31/12/2020	5,750 (F)	000547/00	80.659,07	9.682,84	4.637,90	32030173	14.320,74	70.976,23
255	COMUNE DI ANDALI	CDP	4354061/02	20/07/2000	31/12/2020	5,750 (F)	000657/00	59.886,39	7.189,15	3.443,47	32030173	10.632,62	52.697,24
255	COMUNE DI ANDALI	CDP	4354061/03	20/07/2000	31/12/2020	5,750 (F)	000657/00	9.249,98	1.110,43	531,87	32030173	1.642,30	8.139,55
255	COMUNE DI ARENA	CDP	4350021/01	01/06/2000	31/12/2020	5,750 (F)	000696/00	115.227,25	13.832,63	6.625,57	32030173	20.458,20	101.394,62
255	COMUNE DI ARGUSTO	MEF	4356753/01	24/04/2001	31/12/2021	5,500 (F)	000946/01	51.837,53	5.332,22	2.851,06	32030173	8.183,28	46.505,31
255	COMUNE DI BADOLATO	CDP	4371811/01	21/11/2000	31/12/2020	5,750 (F)	002078/00	46.090,89	5.533,05	2.650,23	32030173	8.183,28	40.557,84
255	COMUNE DI BADOLATO	CDP	4352406/01	28/03/2000	31/12/2020	5,750 (F)	000848/99	184.363,64	22.132,21	10.600,91	32030173	32.733,12	162.231,43
255	COMUNE DI BELCASTRO	CDP	4280233/00	04/12/1995	31/12/2015	9,000 (F)	008361/95	6.813,53	3.260,09	613,21	32030173	3.873,30	3.553,44

Regione Calabria Mutui Contributi Enti Locali - Esercizio finanziario 2014 Consistenza mutui DIPARTIMENTO DI CANTIERI, FINANZE, PATRIMONIO E SOCIETA' PARTECIPATE Settore RAGIONERIA GENERALE Servizio Contabilità - Rendicontazione e parificazione

Ruolo	Ente Beneficiario	Istituto	Posizione	Data concess.	Data scadenza	Tasso	Estr. Decreto	Residuo 01/01/2014	Capitale	Interesse	Capitolo	Rata	Residuo 31/12/2014
255	COMUNE DI BELCASTRO	CDP	4357983/01	27/06/2000	31/12/2020	5,750 (F)	000523/00	92.181,81	11.066,11	5.300,45	32030173	16.366,56	81.115,70
255	COMUNE DI BELVEDERE DI SPINELLO	CDP	4354726/01	27/06/2000	31/12/2020	5,750 (F)	000392/00	20.740,89	2.489,87	1.192,61	32030173	3.682,48	18.251,02
255	COMUNE DI BELVEDERE DI SPINELLO	MEF	4354742/00	13/12/1999	31/12/2019	4,850 (F)	000719/99	10.433,95	1.539,77	506,05	32030173	2.045,82	8.894,18
255	COMUNE DI BELVEDERE DI SPINELLO	CDP	4282536/00	25/01/1996	31/12/2016	9,000 (F)	005006/95	13.072,26	3.987,76	1.176,50	32030173	5.164,26	9.084,50
255	COMUNE DI BELVEDERE DI SPINELLO	MEF	4349638/00	13/12/1999	31/12/2019	4,850 (F)	000543/99	208.679,01	30.795,47	10.120,93	32030173	40.916,40	177.883,54
255	COMUNE DI BELVEDERE DI SPINELLO	CDP	4299117/02	27/05/1997	31/12/2017	7,500 (F)	014973/97	10.225,83	2.286,15	766,94	32030173	3.053,09	7.939,68
255	COMUNE DI BELVEDERE DI SPINELLO	CDP	4299117/03	27/05/1997	31/12/2017	7,500 (F)	014973/97	2.747,60	614,27	206,07	32030173	820,34	2.133,33
255	COMUNE DI BELVEDERE DI SPINELLO	CDP	4350635/01	19/04/2000	31/12/2020	5,750 (F)	000723/99	149.795,46	17.982,42	8.613,24	32030173	26.595,66	131.813,04
255	COMUNE DI BELVEDERE DI SPINELLO	CDP	4350635/02	19/04/2000	31/12/2020	5,750 (F)	000724/99	80.659,07	9.682,84	4.637,90	32030173	14.320,74	70.976,23
255	COMUNE DI BRIATICO	CDP	4350361/01	26/09/2000	31/12/2020	5,750 (F)	001531/00	115.227,25	13.832,63	6.625,57	32030173	20.458,20	101.394,62
255	COMUNE DI BROGNATURO	CDP	4307786/00	20/01/1998	31/12/2018	6,500 (F)	008445/97	62.136,08	10.913,25	4.038,84	32030173	14.952,09	51.222,83
255	COMUNE DI BROGNATURO	MEF	4355191/01	19/06/2001	31/12/2021	5,500 (F)	002014/00	181.431,32	18.662,76	9.978,72	32030173	28.641,48	162.768,56
255	COMUNE DI BROGNATURO	CDP	4350364/01	01/06/2000	31/12/2020	5,750 (F)	000821/00	92.181,84	11.066,10	5.300,46	32030173	16.366,56	81.115,74
255	COMUNE DI CAPISTRANO	CDP	4350973/01	26/09/2000	31/12/2020	5,750 (F)	001159/00	34.568,20	4.149,79	1.987,67	32030173	6.137,46	30.418,41
255	COMUNE DI CARAFFA DI CATANZARO	CDP	4356511/01	26/10/2000	31/12/2020	5,750 (F)	001951/00	92.181,81	11.066,11	5.300,45	32030173	16.366,56	81.115,70
255	COMUNE DI CARAFFA DI CATANZARO	CDP	4349964/01	26/10/2000	31/12/2020	5,750 (F)	001879/00	92.181,84	11.066,10	5.300,46	32030173	16.366,56	81.115,74
255	COMUNE DI CARFIZZI	MEF	4351037/01	13/12/1999	31/12/2019	4,850 (F)	000647/99	8.163,92	1.204,77	395,95	32030173	1.600,72	6.959,15
255	COMUNE DI CARFIZZI	MEF	4351037/00	13/12/1999	31/12/2019	4,850 (F)	000647/99	54.439,78	8.033,87	2.640,33	32030173	10.674,20	46.405,91
255	COMUNE DI CARLOPOLI	CDP	4351523/01	20/07/2000	31/12/2020	5,750 (F)	000641/00	184.363,64	22.132,21	10.600,91	32030173	32.733,12	162.231,43
255	COMUNE DI CASABONA	CDP	4301818/01	30/10/1997	31/12/2017	7,500 (F)	005799/97	12.973,31	2.900,43	973,00	32030173	3.873,43	10.072,88
255	COMUNE DI CASABONA	CDP	4357314/01	26/10/2000	31/12/2020	5,750 (F)	002056/00	57.613,65	6.916,32	3.312,78	32030173	10.229,10	50.697,33
255	COMUNE DI CASTELSILANO	CDP	4310330/02	14/10/1997	31/12/2017	7,500 (F)	008101/97	6.682,64	1.494,03	501,19	32030173	1.995,22	5.188,61
255	COMUNE DI CASTELSILANO	CDP	4310330/03	14/10/1997	31/12/2017	7,500 (F)	008101/97	2.831,14	632,95	212,34	32030173	845,29	2.198,19
255	COMUNE DI CASTELSILANO	CDP	4349181/02	28/03/2000	31/12/2020	5,750 (F)	000845/99	18.889,34	2.267,60	1.086,14	32030173	3.353,74	16.621,74
255	COMUNE DI CASTELSILANO	CDP	4349181/03	28/03/2000	31/12/2020	5,750 (F)	000845/99	4.156,13	498,93	238,97	32030173	737,90	3.657,20
255	COMUNE DI CENADI	CDP	4356776/01	22/02/2000	31/12/2020	5,750 (F)	001104/99	207.409,10	24.898,73	11.926,03	32030173	36.824,76	182.510,37
255	COMUNE DI CERENZIA	CDP	4349179/01	26/09/2000	31/12/2020	5,750 (F)	001616/00	23.045,47	2.766,53	1.325,11	32030173	4.091,64	20.278,94
255	COMUNE DI CERVA	CDP	4357423/01	26/09/2000	31/12/2020	5,750 (F)	001482/00	161.318,17	19.365,68	9.275,80	32030173	28.641,48	141.952,49
255	COMUNE DI CESSANITI	CDP	4355250/01	01/06/2000	31/12/2020	5,750 (F)	000531/00	69.136,37	8.299,58	3.975,34	32030173	12.274,92	60.836,79
255	COMUNE DI CESSANITI	CDP	4350007/01	28/03/2000	31/12/2020	5,750 (F)	000956/99	230.454,58	27.665,26	13.251,14	32030173	40.916,40	202.789,32
255	COMUNE DI CICALA	MEF	4349436/00	13/12/1999	31/12/2019	4,850 (F)	000549/99	66.411,57	9.800,58	3.220,96	32030173	13.021,54	56.610,99
255	COMUNE DI CICALA	MEF	4349436/01	13/12/1999	31/12/2019	4,850 (F)	000549/99	17.060,03	2.517,61	827,41	32030173	3.345,02	14.542,42
255	COMUNE DI CIRO MARINA	CDP	4353375/02	26/09/2000	31/12/2020	5,750 (F)	001620/00	204.419,39	24.539,83	11.754,12	32030173	36.293,95	179.879,56
255	COMUNE DI CIRO MARINA	CDP	4353375/03	26/09/2000	31/12/2020	5,750 (F)	001620/00	26.035,19	3.125,43	1.497,02	32030173	4.622,45	22.909,76
255	COMUNE DI CONFLENTI	CDP	4296318/00	19/11/1996	31/12/2016	8,250 (F)	007390/96	6.274,21	1.927,98	517,62	32030173	2.445,60	4.346,23
255	COMUNE DI CONFLENTI	CDP	4350749/01	26/09/2000	31/12/2020	5,750 (F)	001530/00	230.454,58	27.665,26	13.251,14	32030173	40.916,40	202.789,32
255	COMUNE DI CORTALE	CDP	4357125/01	20/07/2000	31/12/2020	5,750 (F)	001389/00	207.409,10	24.898,73	11.926,03	32030173	36.824,76	182.510,37
255	COMUNE DI COTRONEI	CDP	4308574/01	20/01/1998	31/12/2018	6,500 (F)	006293/97	10.731,12	1.884,76	697,52	32030173	2.582,28	8.846,36
255	COMUNE DI COTRONEI	MEF	4357463/05	19/06/2001	31/12/2021	5,500 (F)	002706/01	138.287,25	14.224,79	7.605,80	32030173	21.830,59	124.062,46
255	COMUNE DI COTRONEI	MEF	4357463/06	19/06/2001	31/12/2021	5,500 (F)	002705/01	100.106,36	10.987,34	5.505,85	32030173	15.803,19	89.809,02
255	COMUNE DI COTRONEI	MEF	4357463/07	19/06/2001	31/12/2021	5,500 (F)	002706/01	17.225,30	1.771,86	947,39	32030173	2.719,25	15.453,44

Regione Calabria Mutui Contributi Enti Locali - Esercizio finanziario 2014 Consistenza mutui DIPARTIMENTO DI CANTIERI, FINANZE, PATRIMONIO E SOCIETA' PARTECIPATE Settore RAGIONERIA GENERALE Servizio Contabilità - Rendicontazione e parificazione

Ruolo	Ente Beneficiario	Istituto	Posizione	Data concess.	Data scadenza	Tasso	Estr. Decreto	Residuo 01/01/2014	Capitale	Interesse	Capitolo	Rata	Residuo 31/12/2014
255	COMUNE DI COTRONEI	MEF	4357463/08	19/06/2001	31/12/2021	5,500 (F)	002705/01	3.568,73	367,09	196,28	32030173	563,37	3.201,64
255	COMUNE DI CROPANI	CDP	4358419/01	01/06/2000	31/12/2020	5,750 (F)	000642/00	92.181,84	11.066,10	5.300,46	32030173	16.366,56	81.115,74
255	COMUNE DI CROPANI	CDP	4358423/01	01/06/2000	31/12/2020	5,750 (F)	000656/00	92.181,84	11.066,10	5.300,46	32030173	16.366,56	81.115,74
255	COMUNE DI CROTONE	CDP	4232272/01	24/02/1994	31/12/2014	9,000 (F)	002936/93	35.536,03	35.536,03	3.198,24	32030173	38.734,27	0,00
255	COMUNE DI CROTONE	CDP	4212469/01	27/10/1994	31/12/2014	9,000 (F)	014460/90	5.211,93	5.211,93	469,10	32030173	5.681,03	0,00
255	COMUNE DI CROTONE	CDP	4357725/03	26/09/2000	31/12/2020	5,750 (F)	001390/00	12.007,90	1.441,50	690,46	32030173	2.131,96	10.566,40
255	COMUNE DI CROTONE	CDP	4357725/02	26/09/2000	31/12/2020	5,750 (F)	001390/00	172.355,74	20.690,71	9.910,45	32030173	30.601,16	151.665,03
255	COMUNE DI CURINGA	CDP	4358033/00	31/03/2004	31/12/2024	4,400 (F)	001171/04	134.996,52	9.804,13	5.939,84	32030173	15.743,97	125.192,39
255	COMUNE DI CURINGA	MEF	4335956/01	15/12/1998	31/12/2018	4,850 (F)	015306/98	33.679,30	6.113,41	1.633,44	32030173	7.746,85	27.565,89
255	COMUNE DI CURINGA	CDP	4349525/01	26/09/2000	31/12/2020	5,750 (F)	000548/00	230.454,58	27.665,26	13.251,14	32030173	40.916,40	202.789,32
255	COMUNE DI DAVOLI	CDP	4356918/01	21/11/2000	31/12/2020	5,750 (F)	001880/00	230.454,58	27.665,26	13.251,14	32030173	40.916,40	202.789,32
255	COMUNE DI DECOLLATURA	CDP	4350358/01	21/11/2000	31/12/2020	5,750 (F)	001881/00	28.806,81	3.458,16	1.656,39	32030173	5.114,55	25.348,65
255	COMUNE DI DRAPIA	MEF	4371872/00	16/09/2003	31/12/2023	4,600 (F)	010390/03	378.403,36	30.651,04	17.406,55	32030173	48.057,59	347.752,32
255	COMUNE DI DRAPIA	MEF	4361539/01	08/03/2001	31/12/2021	5,500 (F)	001814/00	22.030,93	2.266,19	1.211,70	32030173	3.477,89	19.764,74
255	COMUNE DI FABRIZIA	CDP	4350739/03	01/06/2000	31/12/2020	5,750 (F)	000645/00	38.035,68	4.566,05	2.187,05	32030173	6.753,10	33.469,63
255	COMUNE DI FABRIZIA	CDP	4350739/02	01/06/2000	31/12/2020	5,750 (F)	000645/00	192.418,90	23.099,21	11.064,09	32030173	34.163,30	169.319,69
255	COMUNE DI FALERNA	CDP	4359773/02	26/09/2000	31/12/2020	5,750 (F)	001395/00	218.931,85	26.282,00	12.588,58	32030173	38.870,58	192.649,85
255	COMUNE DI FALERNA	CDP	4359773/03	26/09/2000	31/12/2020	5,750 (F)	001395/00	11.522,73	1.383,26	662,56	32030173	2.045,82	10.139,47
255	COMUNE DI FEROLETO ANTICO	CDP	4356913/01	26/09/2000	31/12/2020	5,750 (F)	000646/00	184.363,64	22.132,21	10.600,91	32030173	32.733,12	162.231,43
255	COMUNE DI FEROLETO ANTICO	CDP	4366325/03	26/10/2000	31/12/2020	5,750 (F)	001882/00	69.136,37	8.299,58	3.975,34	32030173	12.274,92	60.836,79
255	COMUNE DI FILANDARI	CDP	4300057/00	27/05/1997	31/12/2017	7,500 (F)	008819/96	9.291,59	2.077,29	696,87	32030173	2.774,16	7.214,30
255	COMUNE DI FILANDARI	CDP	4356650/01	27/06/2000	31/12/2020	5,750 (F)	000658/00	57.613,65	6.916,32	3.312,78	32030173	10.229,10	50.697,33
255	COMUNE DI FILOGASO	CDP	4351059/01	01/06/2000	31/12/2020	5,750 (F)	000522/00	230.454,58	27.665,26	13.251,14	32030173	40.916,40	202.789,32
255	COMUNE DI FOSSATO SERRALTA	CDP	4360049/01	20/07/2000	31/12/2020	5,750 (F)	001205/00	46.090,89	5.533,05	2.650,23	32030173	8.183,28	40.557,84
255	COMUNE DI FOSSATO SERRALTA	CDP	4360047/01	20/07/2000	31/12/2020	5,750 (F)	001204/00	92.181,84	11.066,10	5.300,46	32030173	16.366,56	81.115,74
255	COMUNE DI FOSSATO SERRALTA	CDP	4360048/01	26/09/2000	31/12/2020	5,750 (F)	001206/00	23.045,47	2.766,53	1.325,11	32030173	4.091,64	20.278,94
255	COMUNE DI FRANCAVILLA ANGITOLA	MEF	4348725/01	25/01/2000	31/12/2020	5,350 (F)	000840/99	187.026,82	22.727,18	10.005,94	32030173	32.733,12	164.299,64
255	COMUNE DI FRANCAVILLA	CDP	4352346/01	11/12/2000	31/12/2020	5,750 (F)	001883/00	138.272,72	16.599,16	7.950,68	32030173	24.549,84	121.673,56
255	COMUNE DI GAGLIATO	CDP	4356274/01	21/11/2000	31/12/2020	5,750 (F)	001082/99	230.454,58	27.665,26	13.251,14	32030173	40.916,40	202.789,32
255	COMUNE DI GASPERINA	CDP	4349149/01	01/06/2000	31/12/2020	5,750 (F)	000543/00	149.795,46	17.982,42	8.613,24	32030173	26.595,66	131.813,04
255	COMUNE DI GEROCARNE	CDP	4350857/01	01/06/2000	31/12/2020	5,750 (F)	000643/00	46.090,89	5.533,05	2.650,23	32030173	8.183,28	40.557,84
255	COMUNE DI GEROCARNE	CDP	4318452/01	17/02/1998	31/12/2018	6,000 (F)	013122/97	2.912,83	516,73	174,77	32030173	691,50	2.396,10
255	COMUNE DI GEROCARNE	CDP	4354743/01	26/10/2000	31/12/2020	5,750 (F)	001203/00	69.136,37	8.299,58	3.975,34	32030173	12.274,92	60.836,79
255	COMUNE DI GIRIFALCO	CDP	4371087/01	26/09/2000	31/12/2020	5,750 (F)	001560/00	21.893,21	2.628,20	1.258,86	32030173	3.887,06	19.265,01
255	COMUNE DI GIZZERIA	CDP	4361100/01	20/07/2000	31/12/2020	5,750 (F)	000648/00	69.136,37	8.299,58	3.975,34	32030173	12.274,92	60.836,79
255	COMUNE DI GUARDAVALLE	CDP	4305395/01	17/02/1998	31/12/2018	6,000 (F)	002272/97	10.877,48	1.929,64	652,64	32030173	2.582,28	8.947,84
255	COMUNE DI GUARDAVALLE	CDP	4355771/01	26/09/2000	31/12/2020	5,750 (F)	001115/00	115.227,25	13.832,63	6.625,57	32030173	20.458,20	101.394,62
255	COMUNE DI JONADI	CDP	4358036/01	27/06/2000	31/12/2020	5,750 (F)	000870/00	115.227,25	13.832,63	6.625,57	32030173	20.458,20	101.394,62
255	COMUNE DI ISCA SULLO IONIO	MEF	4349847/00	13/12/1999	31/12/2019	4,850 (F)	000550/99	37.562,22	5.543,18	1.821,77	32030173	7.364,95	32.019,04
255	COMUNE DI ISOLA DI CAPO RIZZUTO	CDP	4356240/01	28/03/2000	31/12/2020	5,750 (F)	000524/00	230.454,58	27.665,26	13.251,14	32030173	40.916,40	202.789,32
255	COMUNE DI JACURSO	CDP	4356574/02	26/09/2000	31/12/2020	5,750 (F)	001488/00	147.490,89	17.705,77	8.480,72	32030173	26.186,49	129.785,12

Regione Calabria Mutui Contributi Enti Locali - Esercizio finanziario 2014 Consistenza mutui DIPARTIMENTO DI CANTIERI, BUDGET, FINANZE, PATRIMONIO E SOCIETA' PARTECIPATE Settore RAGIONERIA GENERALE Servizio Contabilità - Rendicontazione e parificazione

Ruolo	Ente Beneficiario	Istituto	Posizione	Data concess.	Data scadenza	Tasso	Estr. Decreto	Residuo 01/01/2014	Capitale	Interesse	Capitolo	Rata	Residuo 31/12/2014
255	COMUNE DI JACURSO	CDP	4356574/03	26/09/2000	31/12/2020	5,750 (F)	000550/00	82.963,63	9.959,49	4.770,41	32030173	14.729,90	73.004,14
255	COMUNE DI JOPPOLO	CDP	4348637/01	01/06/2000	31/12/2020	5,750 (F)	000952/00	115.227,25	13.832,63	6.625,57	32030173	20.458,20	101.394,62
255	COMUNE DI JOPPOLO	CDP	4355502/01	26/09/2000	31/12/2020	5,750 (F)	001535/00	230.454,58	27.665,26	13.251,14	32030173	40.916,40	202.789,32
255	COMUNE DI LIMBADI	MEF	4349629/00	16/11/1999	31/12/2019	4,850 (F)	000048/99	86.562,56	12.774,33	4.198,29	32030173	16.972,62	73.788,23
255	COMUNE DI LIMBADI	MEF	4349629/01	16/11/1999	31/12/2019	4,850 (F)	000048/99	5.627,36	830,45	272,92	32030173	1.103,37	4.796,91
255	COMUNE DI LIMBADI	MEF	4349629/03	16/11/1999	31/12/2019	4,850 (F)	000338/99	7.110,60	1.049,33	344,87	32030173	1.394,20	6.061,27
255	COMUNE DI LIMBADI	MEF	4349629/02	16/11/1999	31/12/2019	4,850 (F)	000338/99	109.378,43	16.141,36	5.304,85	32030173	21.446,21	93.237,07
255	COMUNE DI MAGISANO	CDP	4356879/01	26/10/2000	31/12/2020	5,750 (F)	001821/00	20.740,89	2.489,87	1.192,61	32030173	3.682,48	18.251,02
255	COMUNE DI MAIDA	CDP	4349788/02	01/06/2000	31/12/2020	5,750 (F)	000647/00	115.227,25	13.832,63	6.625,57	32030173	20.458,20	101.394,62
255	COMUNE DI MAIERATO	CDP	4352327/01	01/06/2000	31/12/2020	5,750 (F)	000440/00	34.568,20	4.149,79	1.987,67	32030173	6.137,46	30.418,41
255	COMUNE DI MARCEDUSA	CDP	4352118/01	28/03/2000	31/12/2020	5,750 (F)	000835/99	69.136,37	8.299,58	3.975,34	32030173	12.274,92	60.836,79
255	COMUNE DI MARCELLINARA	CDP	4352089/01	01/06/2000	31/12/2020	5,750 (F)	000889/00	230.454,58	27.665,26	13.251,14	32030173	40.916,40	202.789,32
255	COMUNE DI MARTIRANO	CDP	4356377/03	26/09/2000	31/12/2020	5,750 (F)	000666/00	40.411,98	4.851,31	2.323,70	32030173	7.175,01	35.560,67
255	COMUNE DI MARTIRANO	CDP	4356377/02	26/09/2000	31/12/2020	5,750 (F)	000666/00	5.678,91	681,74	326,53	32030173	1.008,27	4.997,17
255	COMUNE DI MARTIRANO LOMBARDO	CDP	4351386/02	27/06/2000	31/12/2020	5,750 (F)	000667/00	194.229,07	23.316,52	11.168,17	32030173	34.484,69	170.912,55
255	COMUNE DI MARTIRANO LOMBARDO	CDP	4351386/03	27/06/2000	31/12/2020	5,750 (F)	000667/00	36.225,51	4.348,74	2.082,97	32030173	6.431,71	31.876,77
255	COMUNE DI MARTIRANO LOMBARDO	CDP	4360393/02	01/06/2000	31/12/2020	5,750 (F)	000540/00	72.809,10	8.740,48	4.186,53	32030173	12.927,01	64.068,62
255	COMUNE DI MARTIRANO LOMBARDO	CDP	4360393/03	01/06/2000	31/12/2020	5,750 (F)	000540/00	7.849,97	942,36	451,37	32030173	1.393,73	6.907,61
255	COMUNE DI MARTIRANO LOMBARDO	MEF	4371828/04	24/04/2001	31/12/2021	5,500 (F)	001072/01	13.342,33	1.372,44	733,83	32030173	2.106,27	11.969,89
255	COMUNE DI MARTIRANO LOMBARDO	MEF	4371828/03	24/04/2001	31/12/2021	5,500 (F)	001072/01	116.251,46	11.958,10	6.393,83	32030173	18.351,93	104.293,36
255	COMUNE DI MESORACA	CDP	4351207/01	01/06/2000	31/12/2020	5,750 (F)	000652/00	80.659,07	9.682,84	4.637,90	32030173	14.320,74	70.976,23
255	COMUNE DI MIGLIERINA	CDP	4352499/01	26/09/2000	31/12/2020	5,750 (F)	000661/00	230.454,58	27.665,26	13.251,14	32030173	40.916,40	202.789,32
255	COMUNE DI MIGLIERINA	MEF	4371830/01	24/05/2001	31/12/2021	5,500 (F)	000954/01	129.593,79	13.330,54	7.127,66	32030173	20.458,20	116.263,25
255	COMUNE DI MIGLIERINA	MEF	4341536/00	22/06/1999	31/12/2019	4,600 (F)	004135/99	39.828,65	5.914,73	1.832,11	32030173	7.746,84	33.913,92
255	COMUNE DI MILETO	CDP	4350070/02	20/07/2000	31/12/2020	5,750 (F)	001397/00	199.499,90	23.949,26	11.471,25	32030173	35.420,51	175.550,64
255	COMUNE DI MILETO	CDP	4350070/03	20/07/2000	31/12/2020	5,750 (F)	001397/00	30.954,68	3.716,00	1.779,89	32030173	5.495,89	27.238,68
255	COMUNE DI MONGIANA	CDP	4353744/01	26/09/2000	31/12/2020	5,750 (F)	001528/00	92.181,84	11.066,10	5.300,46	32030173	16.366,56	81.115,74
255	COMUNE DI MONTAURAO	CDP	4357981/02	20/07/2000	31/12/2020	5,750 (F)	001392/00	37.204,19	4.466,23	2.139,25	32030173	6.605,48	32.737,96
255	COMUNE DI MONTAURAO	CDP	4357981/03	20/07/2000	31/12/2020	5,750 (F)	001392/00	8.886,70	1.066,82	510,98	32030173	1.577,80	7.819,88
255	COMUNE DI MONTAURAO	MEF	4371833/01	23/07/2002	31/12/2022	5,500 (F)	005381/02	179.209,02	15.920,83	9.856,50	32030173	25.777,33	163.288,19
255	COMUNE DI MONTAURAO	CDP	4352016/04	26/09/2000	31/12/2020	5,750 (F)	001335/00	230.454,58	27.665,26	13.251,14	32030173	40.916,40	202.789,32
255	COMUNE DI MONTEROSSO CALABRO	CDP	4353379/01	26/10/2000	31/12/2020	5,750 (F)	001198/00	230.454,58	27.665,26	13.251,14	32030173	40.916,40	202.789,32
255	COMUNE DI MONTEROSSO CALABRO	CDP	4357207/03	01/06/2000	31/12/2020	5,750 (F)	000660/00	10.557,76	1.267,42	607,07	32030173	1.874,49	9.290,34
255	COMUNE DI MONTEROSSO CALABRO	CDP	4357207/02	01/06/2000	31/12/2020	5,750 (F)	000660/00	58.578,61	7.032,16	3.368,27	32030173	10.400,43	51.546,45
255	COMUNE DI NARDODIPACE	CDP	4349970/01	20/07/2000	31/12/2020	5,750 (F)	000662/00	92.181,84	11.066,10	5.300,46	32030173	16.366,56	81.115,74
255	COMUNE DI NICOTERA	CDP	4350603/01	26/09/2000	31/12/2020	5,750 (F)	000651/00	138.272,72	16.599,16	7.950,68	32030173	24.549,84	121.673,56
255	COMUNE DI NICOTERA	MEF	4371878/01	07/05/2002	31/12/2022	5,500 (F)	011613/01	227.567,03	20.216,93	12.516,19	32030173	32.733,12	207.350,10
255	COMUNE DI NICOTERA	MEF	4322731/00	28/07/1998	31/12/2018	5,500 (F)	001787/98	10.107,71	1.811,06	555,92	32030173	2.366,98	8.296,65
255	COMUNE DI OLIVADI	MEF	4351843/00	13/12/1999	31/12/2019	4,850 (F)	000547/99	31.301,82	4.619,32	1.518,14	32030173	6.137,46	26.682,50
255	COMUNE DI PALERMITI	CDP	4356596/01	01/06/2000	31/12/2020	5,750 (F)	000663/00	230.454,58	27.665,26	13.251,14	32030173	40.916,40	202.789,32
255	COMUNE DI PALLAGORIO	CDP	4358757/01	26/10/2000	31/12/2020	5,750 (F)	002013/00	195.886,36	23.515,47	11.263,47	32030173	34.778,94	172.370,89

Regione Calabria Mutui Contributi Enti Locali - Esercizio finanziario 2014 Consistenza mutui DIPARTIMENTO DI CANTIERI, FINANZE, PATRIMONIO E SOCIETA' PARTECIPATE Settore RAGIONERIA GENERALE Servizio Contabilità - Rendicontazione e parificazione

Ruolo	Ente Beneficiario	Istituto	Posizione	Data concess.	Data scadenza	Tasso	Estr. Decreto	Residuo 01/01/2014	Capitale	Interesse	Capitolo	Rata	Residuo 31/12/2014
255	COMUNE DI PARGHELIA	MEF	4359165/01	24/05/2001	31/12/2021	5,500 (F)	001822/00	181.431,32	18.662,76	9.978,72	32030173	28.641,48	162.768,56
255	COMUNE DI PENTONE	CDP	4303306/01	27/05/1997	31/12/2017	7,500 (F)	000063/97	17.297,82	3.867,23	1.297,34	32030173	5.164,57	13.430,59
255	COMUNE DI PENTONE	CDP	4359963/03	01/06/2000	31/12/2020	5,750 (F)	000644/00	10.109,80	1.213,64	581,32	32030173	1.794,96	8.896,16
255	COMUNE DI PENTONE	CDP	4359963/02	01/06/2000	31/12/2020	5,750 (F)	000644/00	93.594,72	11.235,73	5.381,69	32030173	16.617,42	82.358,99
255	COMUNE DI PENTONE	CDP	4359965/01	01/06/2000	31/12/2020	5,750 (F)	000659/00	126.750,00	15.215,89	7.288,13	32030173	22.504,02	111.534,11
255	COMUNE DI PETILIA POLICASTRO	CDP	4366695/01	26/09/2000	31/12/2020	5,750 (F)	001639/00	27.654,55	3.319,83	1.590,14	32030173	4.909,97	24.334,72
255	COMUNE DI PETILIA POLICASTRO	CDP	4357278/01	26/09/2000	31/12/2020	5,750 (F)	000665/00	92.181,84	11.066,10	5.300,46	32030173	16.366,56	81.115,74
255	COMUNE DI PETRONA	MEF	4362329/01	24/04/2001	31/12/2021	5,500 (F)	002912/00	259.187,61	26.661,08	14.255,32	32030173	40.916,40	232.526,53
255	COMUNE DI PIANOPOLI	CDP	4356634/01	28/03/2000	31/12/2020	5,750 (F)	000654/99	115.227,25	13.832,63	6.625,57	32030173	20.458,20	101.394,62
255	COMUNE DI PIANOPOLI	CDP	4356633/01	28/03/2000	31/12/2020	5,750 (F)	001098/99	115.227,25	13.832,63	6.625,57	32030173	20.458,20	101.394,62
255	COMUNE DI PIZZO	CDP	4352021/01	11/12/2000	31/12/2020	5,750 (F)	001807/00	230.454,58	27.665,26	13.251,14	32030173	40.916,40	202.789,32
255	COMUNE DI PIZZONI	CDP	4350692/01	20/07/2000	31/12/2020	5,750 (F)	000668/00	184.363,64	22.132,21	10.600,91	32030173	32.733,12	162.231,43
255	COMUNE DI PLATANIA	CDP	4216960/02	06/07/1995	31/12/2015	9,000 (F)	006642/91	9.085,04	4.346,92	817,65	32030173	5.164,57	4.738,12
255	COMUNE DI PLATANIA	CDP	4349270/01	20/07/2000	31/12/2020	5,750 (F)	001235/00	115.227,25	13.832,63	6.625,57	32030173	20.458,20	101.394,62
255	COMUNE DI RICADI	CDP	4350184/01	01/06/2000	31/12/2020	5,750 (F)	001233/00	34.568,20	4.149,79	1.987,67	32030173	6.137,46	30.418,41
255	COMUNE DI ROCCA DI NETO	CDP	4360635/01	01/06/2000	31/12/2020	5,750 (F)	000655/00	230.454,58	27.665,26	13.251,14	32030173	40.916,40	202.789,32
255	COMUNE DI ROCCABERNARDA	CDP	4295656/01	19/11/1996	31/12/2016	8,250 (F)	009451/96	9.937,34	3.053,60	819,83	32030173	3.873,43	6.883,74
255	COMUNE DI ROCCABERNARDA	CDP	4349259/01	27/06/2000	31/12/2020	5,750 (F)	000082/00	184.363,64	22.132,21	10.600,91	32030173	32.733,12	162.231,43
255	COMUNE DI ROCCABERNARDA	CDP	4357145/01	26/09/2000	31/12/2020	5,750 (F)	001398/00	207.409,10	24.898,73	11.926,03	32030173	36.824,76	182.510,37
255	COMUNE DI SAN CALOGERO	CDP	4351066/02	22/02/2000	31/12/2020	5,750 (F)	001084/99	46.090,89	5.533,05	2.650,23	32030173	8.183,28	40.557,84
255	COMUNE DI SAN CALOGERO	CDP	4351066/03	01/06/2000	31/12/2020	5,750 (F)	000530/00	69.136,37	8.299,58	3.975,34	32030173	12.274,92	60.836,79
255	COMUNE DI SAN COSTANTINO CALABRO	CDP	4350441/01	27/06/2000	31/12/2020	5,750 (F)	000654/00	207.409,10	24.898,73	11.926,03	32030173	36.824,76	182.510,37
255	COMUNE DI SAN FLORO	CDP	4208828/00	26/09/1995	31/12/2015	9,000 (F)	000155/95	4.542,25	2.173,33	408,80	32030173	2.582,13	2.368,92
255	COMUNE DI SAN FLORO	MEF	4360691/01	24/04/2001	31/12/2021	5,500 (F)	001884/00	181.431,31	18.662,76	9.978,72	32030173	28.641,48	162.768,55
255	COMUNE DI SAN FLORO	MEF	4349787/01	24/04/2001	31/12/2021	5,500 (F)	000653/00	155.512,55	15.996,65	8.553,19	32030173	24.549,84	139.515,90
255	COMUNE DI SAN MANGO D AQUINO	CDP	4361089/01	26/09/2000	31/12/2020	5,750 (F)	000788/00	230.454,58	27.665,26	13.251,14	32030173	40.916,40	202.789,32
255	COMUNE DI SAN MAURO MARCHESATO	CDP	4344239/01	21/11/2000	31/12/2020	5,750 (F)	001815/00	92.181,84	11.066,10	5.300,46	32030173	16.366,56	81.115,74
255	COMUNE DI SAN NICOLA DA CRISSA	CDP	4351897/01	26/09/2000	31/12/2020	5,750 (F)	001806/00	184.363,64	22.132,21	10.600,91	32030173	32.733,12	162.231,43
255	COMUNE DI SAN NICOLA DELL ALTO	CDP	4354752/01	27/06/2000	31/12/2020	5,750 (F)	000786/00	34.568,20	4.149,79	1.987,67	32030173	6.137,46	30.418,41
255	COMUNE DI SAN NICOLA DELL ALTO	CDP	4356768/01	01/06/2000	31/12/2020	5,750 (F)	000785/00	57.613,65	6.916,32	3.312,78	32030173	10.229,10	50.697,33
255	COMUNE DI SAN SOSTENE	CDP	4352064/01	28/03/2000	31/12/2020	5,750 (F)	000957/99	230.454,58	27.665,26	13.251,14	32030173	40.916,40	202.789,32
255	COMUNE DI SAN VITO SULLO IONIO	CDP	4208400/01	27/07/1995	31/12/2015	9,000 (F)	000299/95	11.356,30	5.433,64	1.022,07	32030173	6.455,71	5.922,66
255	COMUNE DI SAN VITO SULLO IONIO	CDP	4356844/01	01/06/2000	31/12/2020	5,750 (F)	000529/00	138.272,72	16.599,16	7.950,68	32030173	24.549,84	121.673,56
255	COMUNE DI SANT ANDREA APOSTOLO DELI	CDP	4349754/01	26/09/2000	31/12/2020	5,750 (F)	001330/00	184.363,64	22.132,21	10.600,91	32030173	32.733,12	162.231,43
255	COMUNE DI SANT ANDREA APOSTOLO DELI	MEF	4320480/00	21/04/1998	31/12/2018	5,500 (F)	013944/97	42.113,81	7.545,81	2.316,26	32030173	9.862,07	34.568,00
255	COMUNE DI SANT ANDREA APOSTOLO DELI	CDP	4349837/01	22/02/2000	31/12/2020	5,750 (F)	000847/99	69.136,37	8.299,58	3.975,34	32030173	12.274,92	60.836,79
255	COMUNE DI SANTA SEVERINA	CDP	4301853/01	27/05/1997	31/12/2017	7,500 (F)	009143/96	64.866,82	14.502,12	4.865,01	32030173	19.367,13	50.364,70
255	COMUNE DI SANTA SEVERINA	CDP	4349156/03	01/06/2000	31/12/2020	5,750 (F)	111881/03	8.935,60	1.072,68	513,80	32030173	1.586,48	7.862,92
255	COMUNE DI SANTA SEVERINA	CDP	4349156/02	01/06/2000	31/12/2020	5,750 (F)	000790/00	83.246,24	9.993,42	4.786,66	32030173	14.780,08	73.252,82
255	COMUNE DI SATRIANO	MEF	4352951/01	24/05/2001	31/12/2021	5,500 (F)	002692/01	181.431,32	18.662,76	9.978,72	32030173	28.641,48	162.768,56
255	COMUNE DI SAVELLI	MEF	4357131/00	13/12/1999	31/12/2019	4,850 (F)	000645/99	104.339,48	15.397,73	5.060,47	32030173	20.458,20	88.941,75

Regione Calabria Mutui Contributi Enti Locali - Esercizio finanziario 2014 Consistenza mutui DIPARTIMENTO DI CANTIERI, FINANZE, PATRIMONIO E SOCIETA' PARTECIPATE Settore RAGIONERIA GENERALE Servizio Contabilità - Rendicontazione e parificazione

Ruolo	Ente Beneficiario	Istituto	Posizione	Data concess.	Data scadenza	Tasso	Estr. Decreto	Residuo 01/01/2014	Capitale	Interesse	Capitolo	Rata	Residuo 31/12/2014
255	COMUNE DI SCANDALE	CDP	435624/01	01/06/2000	31/12/2020	5,750 (F)	000787/00	230.454,58	27.665,26	13.251,14	32030173	40.916,40	202.789,32
255	COMUNE DI SCANDALE	CDP	4355765/01	26/09/2000	31/12/2020	5,750 (F)	001526/00	69.136,37	8.299,58	3.975,34	32030173	12.274,92	60.836,79
255	COMUNE DI SELLIA MARINA	CDP	4208286/01	25/01/1996	31/12/2016	9,000 (F)	008583/95	14.581,69	4.448,21	1.312,35	32030173	5.760,56	10.133,48
255	COMUNE DI SELLIA MARINA	MEF	4352055/01	28/10/2003	31/12/2023	4,650 (F)	002908/00	299.106,54	24.171,57	13.908,46	32030173	38.080,03	274.934,97
255	COMUNE DI SELLIA MARINA	MEF	4332706/01	15/12/1998	31/12/2018	4,850 (F)	016467/98	16.839,67	3.056,70	816,73	32030173	3.873,43	13.782,97
255	COMUNE DI SERRASTRETTA	CDP	4349990/01	01/06/2000	31/12/2020	5,750 (F)	000534/00	230.454,58	27.665,26	13.251,14	32030173	40.916,40	202.789,32
255	COMUNE DI SERRASTRETTA	CDP	4432621/00	09/12/2004	31/12/2024	4,200 (F)	006721/03	53.547,91	3.929,54	2.249,01	32030173	6.178,55	49.618,37
255	COMUNE DI SERSALE	CDP	4280179/01	26/09/1995	31/12/2015	9,000 (F)	006183/95	4.542,49	2.173,46	408,82	32030173	2.582,28	2.369,03
255	COMUNE DI SERSALE	CDP	4349293/01	26/10/2000	31/12/2020	5,750 (F)	002057/00	115.227,25	13.832,63	6.625,57	32030173	20.458,20	101.394,62
255	COMUNE DI SERSALE	CDP	4349309/01	26/09/2000	31/12/2020	5,750 (F)	001485/00	230.454,58	27.665,26	13.251,14	32030173	40.916,40	202.789,32
255	COMUNE DI SETTINGIANO	CDP	4354625/02	19/04/2000	31/12/2020	5,750 (F)	000693/00	20.951,33	2.515,14	1.204,70	32030173	3.719,84	18.436,19
255	COMUNE DI SETTINGIANO	CDP	4354625/03	19/04/2000	31/12/2020	5,750 (F)	000693/00	2.094,14	251,39	120,41	32030173	371,80	1.842,75
255	COMUNE DI SIMBARIO	CDP	4359091/01	20/07/2000	31/12/2020	5,750 (F)	001199/00	230.454,58	27.665,26	13.251,14	32030173	40.916,40	202.789,32
255	COMUNE DI SIMERI CRICHI	MEF	4371858/02	24/05/2001	31/12/2021	5,500 (F)	002697/01	45.866,17	4.717,98	2.522,64	32030173	7.240,62	41.148,19
255	COMUNE DI SIMERI CRICHI	MEF	4371858/03	24/05/2001	31/12/2021	5,500 (F)	002697/01	5.971,36	614,24	328,42	32030173	942,66	5.357,12
255	COMUNE DI SORBO SAN BASILE	CDP	4363215/00	15/09/2004	31/12/2024	4,550 (F)	008831/04	27.135,26	1.955,38	1.234,65	32030173	3.190,03	25.179,88
255	COMUNE DI SORBO SAN BASILE	CDP	4302744/01	25/03/1997	31/12/2017	7,500 (F)	012498/96	8.648,90	1.933,62	648,66	32030173	2.582,28	6.715,28
255	COMUNE DI SORBO SAN BASILE	MEF	4315157/00	13/12/1999	31/12/2019	4,850 (F)	000548/99	125.207,37	18.477,28	6.072,56	32030173	24.549,84	106.730,09
255	COMUNE DI SORBO SAN BASILE	CDP	4353830/01	01/06/2000	31/12/2020	5,750 (F)	000699/00	138.272,72	16.599,16	7.950,68	32030173	24.549,84	121.673,56
255	COMUNE DI SOVERIA MANNELLI	MEF	4356223/01	26/02/2002	31/12/2022	5,250 (F)	010957/01	287.615,86	25.816,57	15.099,83	32030173	40.916,40	261.799,29
255	COMUNE DI SOVERIA SIMERI	CDP	4355517/01	01/06/2000	31/12/2020	5,750 (F)	000792/00	69.136,37	8.299,58	3.975,34	32030173	12.274,92	60.836,79
255	COMUNE DI SPADOLA	CDP	4354627/02	20/07/2000	31/12/2020	5,750 (F)	000820/00	148.012,33	17.768,36	8.510,71	32030173	26.279,07	130.243,97
255	COMUNE DI SPADOLA	CDP	4354627/03	20/07/2000	31/12/2020	5,750 (F)	000820/00	36.351,31	4.363,85	2.090,20	32030173	6.454,05	31.987,46
255	COMUNE DI SPILINGA	CDP	4252953/00	26/01/1995	31/12/2015	9,000 (F)	004468/91	4.542,25	2.173,33	408,80	32030173	2.582,13	2.368,92
255	COMUNE DI SPILINGA	CDP	4355758/01	27/06/2000	31/12/2020	5,750 (F)	000784/00	115.227,25	13.832,63	6.625,57	32030173	20.458,20	101.394,62
255	COMUNE DI SQUILLACE	MEF	4368774/01	05/04/2001	31/12/2021	5,500 (F)	003005/00	51.837,53	5.332,22	2.851,06	32030173	8.183,28	46.505,31
255	COMUNE DI SQUILLACE	MEF	4419441/01	29/10/2002	31/12/2022	5,300 (F)	011328/02	71.745,07	6.426,61	3.802,49	32030173	10.229,10	65.318,46
255	COMUNE DI SQUILLACE	MEF	4358388/01	25/01/2000	31/12/2020	5,350 (F)	000897/99	116.891,74	14.204,49	6.253,71	32030173	20.458,20	102.687,25
255	COMUNE DI STALETTI	CDP	4353612/01	27/06/2000	31/12/2020	5,750 (F)	000690/00	69.136,37	8.299,58	3.975,34	32030173	12.274,92	60.836,79
255	COMUNE DI STEFANACONI	CDP	4352398/01	01/06/2000	31/12/2020	5,750 (F)	000789/00	138.272,72	16.599,16	7.950,68	32030173	24.549,84	121.673,56
255	COMUNE DI STEFANACONI	CDP	4277735/00	25/01/1996	31/12/2016	9,000 (F)	002119/92	26.144,54	7.975,51	2.353,01	32030173	10.328,52	18.169,03
255	COMUNE DI TAVERNA	CDP	4351641/03	28/03/2000	31/12/2020	5,750 (F)	001083/99	80.308,51	9.640,75	4.617,74	32030173	14.258,49	70.667,76
255	COMUNE DI TAVERNA	CDP	4351641/02	28/03/2000	31/12/2020	5,750 (F)	001083/99	150.146,07	18.024,51	8.633,40	32030173	26.657,91	132.121,56
255	COMUNE DI TIRIOLO	CDP	4350359/01	28/03/2000	31/12/2020	5,750 (F)	000844/99	57.613,65	6.916,32	3.312,78	32030173	10.229,10	50.697,33
255	COMUNE DI TORRE DI RUGGIERO	CDP	4354212/01	26/09/2000	31/12/2020	5,750 (F)	000852/00	184.363,64	22.132,21	10.600,91	32030173	32.733,12	162.231,43
255	COMUNE DI TROPEA	CDP	4353533/01	01/06/2000	31/12/2020	5,750 (F)	000872/00	69.136,37	8.299,58	3.975,34	32030173	12.274,92	60.836,79
255	COMUNE DI TROPEA	MEF	4312952/00	27/10/1998	31/12/2018	5,250 (F)	007309/98	373.978,86	67.343,62	19.633,89	32030173	86.977,51	306.635,24
255	COMUNE DI TROPEA	CDP	4350003/01	20/07/2000	31/12/2020	5,750 (F)	000819/00	46.090,89	5.533,05	2.650,23	32030173	8.183,28	40.557,84
255	COMUNE DI VALLEFIORITA	CDP	4356525/01	26/10/2000	31/12/2020	5,750 (F)	001949/00	230.454,58	27.665,26	13.251,14	32030173	40.916,40	202.789,32
255	COMUNE DI VAZZANO	CDP	4358457/02	20/07/2000	31/12/2020	5,750 (F)	001402/00	118.276,19	14.198,65	6.800,88	32030173	20.999,53	104.077,54
255	COMUNE DI VAZZANO	CDP	4358457/03	20/07/2000	31/12/2020	5,750 (F)	001402/00	19.996,53	2.400,51	1.149,80	32030173	3.550,31	17.596,02

Regione Calabria Mutui Contributi Enti Locali - Esercizio finanziario 2014 Consistenza mutui DIPARTIMENTO DI CANTIERI, FINANZE, PATRIMONIO E SOCIETA' PARTECIPATE Settore RAGIONERIA GENERALE Servizio Contabilità - Rendicontazione e parificazione

Ruolo	Ente Beneficiario	Istituto	Posizione	Data concess.	Data scadenza	Tasso	Estr. Decreto	Residuo 01/01/2014	Capitale	Interesse	Capitolo	Rata	Residuo 31/12/2014
255	COMUNE DI VERZINO	CDP	4364302/01	21/11/2000	31/12/2020	5,750 (F)	001950/00	115.227,25	13.832,63	6.625,57	32030173	20.458,20	101.394,62
255	COMUNE DI VERZINO	CDP	4361752/01	24/01/2001	31/12/2021	5,750 (F)	002906/00	307.938,69	31.393,20	17.706,48	32030173	49.099,68	276.545,49
255	COMUNE DI VERZINO	MEF	4395782/02	27/05/2003	31/12/2023	4,570 (F)	000748/01	1.067.313,90	86.574,27	48.776,24	32030173	135.350,51	980.739,63
255	COMUNE DI VERZINO	MEF	4395782/01	27/05/2003	31/12/2023	4,570 (F)	000748/01	1.401.678,44	113.695,96	64.056,71	32030173	177.752,67	1.287.982,48
255	COMUNE DI VERZINO	MEF	4395782/00	27/05/2003	31/12/2023	4,570 (F)	000748/01	1.323.113,30	107.323,22	60.466,28	32030173	167.789,50	1.215.790,08
255	COMUNE DI VERZINO	MEF	4361749/01	17/07/2001	31/12/2021	5,500 (F)	005083/01	259.187,61	26.661,08	14.255,32	32030173	40.916,40	232.526,53
255	COMUNE DI ZACCANOPOLI	CDP	4359494/01	20/07/2000	31/12/2020	5,750 (F)	001201/00	46.090,89	5.533,05	2.650,23	32030173	8.183,28	40.557,84
255	COMUNE DI ZAGARISE	MEF	4357614/00	28/10/2003	31/12/2023	4,650 (F)	010391/03	252.738,13	20.424,42	11.752,33	32030173	32.176,75	232.313,71
255	COMUNE DI ZAMBRONE	CDP	4247077/01	06/11/1995	31/12/2015	9,000 (F)	002008/95	9.085,04	4.346,92	817,65	32030173	5.164,57	4.738,12
255	COMUNE DI ZAMBRONE	CDP	4359480/01	20/07/2000	31/12/2020	5,750 (F)	001232/00	138.272,72	16.599,16	7.950,68	32030173	24.549,84	121.673,56
255	COMUNE DI ZUNGRI	CDP	4352961/01	26/09/2000	31/12/2020	5,750 (F)	001202/00	184.363,64	22.132,21	10.600,91	32030173	32.733,12	162.231,43
255	AMM.NE PROV.LE DI REGGIO CALABRIA	CDP	4364050/00	11/12/2000	31/12/2020	5,750 (F)	002535/00	460.909,14	55.330,52	26.502,27	32030173	81.832,79	405.578,62
255	AMM.NE PROV.LE DI REGGIO CALABRIA	MEF	4361788/01	22/11/2001	31/12/2021	5,250 (F)	003931/01	261.799,28	27.171,93	13.744,46	32030173	40.916,39	234.627,35
255	AMM.NE PROV.LE DI REGGIO CALABRIA	CDP	4350004/00	24/01/2001	31/12/2021	5,750 (F)	002916/00	249.023,04	25.386,98	14.318,82	32030173	39.705,80	223.636,06
255	COMUNE DI AGNANA CALABRA	CDP	4352334/01	20/07/2000	31/12/2020	5,750 (F)	000793/00	138.272,72	16.599,16	7.950,68	32030173	24.549,84	121.673,56
255	COMUNE DI AGNANA CALABRA	MEF	4321977/02	13/12/1999	31/12/2019	4,850 (F)	000684/99	208.679,01	30.795,47	10.120,93	32030173	40.916,40	177.883,54
255	COMUNE DI ANTONIMINA	MEF	4350150/00	25/03/2003	31/12/2023	4,410 (F)	017573/02	313.099,10	25.586,52	13.807,67	32030173	39.394,19	287.512,58
255	COMUNE DI ARDORE	CDP	4348967/01	20/07/2000	31/12/2020	5,750 (F)	000516/00	230.454,58	27.665,26	13.251,14	32030173	40.916,40	202.789,32
255	COMUNE DI ARDORE	MEF	4322504/00	27/10/1998	31/12/2018	5,250 (F)	004877/98	29.070,28	5.234,78	1.526,19	32030173	6.760,97	23.835,50
255	COMUNE DI ARDORE	MEF	4371821/01	11/12/2001	31/12/2021	5,250 (F)	011281/01	130.899,63	13.585,97	6.872,23	32030173	20.458,20	117.313,66
255	COMUNE DI ARDORE	MEF	4357409/01	29/01/2002	31/12/2022	5,250 (F)	013730/01	172.569,56	15.489,94	9.059,90	32030173	24.549,84	157.079,62
255	COMUNE DI BENESTARE	CDP	4356935/02	26/09/2000	31/12/2020	5,750 (F)	001629/00	57.613,65	6.916,32	3.312,78	32030173	10.229,10	50.697,33
255	COMUNE DI BENESTARE	CDP	4356935/03	26/09/2000	31/12/2020	5,750 (F)	001621/00	34.568,20	4.149,79	1.987,67	32030173	6.137,46	30.418,41
255	COMUNE DI BIANCO	CDP	4352231/01	26/09/2000	31/12/2020	5,750 (F)	001484/00	161.318,17	19.365,68	9.275,80	32030173	28.641,48	141.952,49
255	COMUNE DI BIVONGI	MEF	4362886/00	27/05/2003	31/12/2023	4,570 (F)	003595/03	251.987,01	20.439,72	11.515,80	32030173	31.955,52	231.547,29
255	COMUNE DI BOVA	MEF	4357589/01	05/04/2001	31/12/2021	5,500 (F)	002910/00	155.512,55	15.996,65	8.553,19	32030173	24.549,84	139.515,90
255	COMUNE DI BOVALINO	CDP	4350447/01	26/10/2000	31/12/2020	5,750 (F)	001875/00	230.454,58	27.665,26	13.251,14	32030173	40.916,40	202.789,32
255	COMUNE DI BOVALINO	CDP	4207781/00	01/12/1994	31/12/2014	9,000 (F)	009285/91	4.737,84	4.737,84	426,42	32030173	5.164,26	0,00
255	COMUNE DI BOVALINO	CDP	4349194/01	26/09/2000	31/12/2020	5,750 (F)	001556/00	184.363,64	22.132,21	10.600,91	32030173	32.733,12	162.231,43
255	COMUNE DI CALANNA	CDP	4361139/07	26/09/2000	31/12/2020	5,750 (F)	001804/00	46.090,89	5.533,05	2.650,23	32030173	8.183,28	40.557,84
255	COMUNE DI CALANNA	CDP	4361139/04	26/09/2000	31/12/2020	5,750 (F)	001611/00	46.090,89	5.533,05	2.650,23	32030173	8.183,28	40.557,84
255	COMUNE DI CALANNA	CDP	4361139/06	26/09/2000	31/12/2020	5,750 (F)	001805/00	103.704,52	12.449,37	5.963,01	32030173	18.412,38	91.255,15
255	COMUNE DI CALANNA	CDP	4361139/05	26/09/2000	31/12/2020	5,750 (F)	001612/00	34.568,20	4.149,79	1.987,67	32030173	6.137,46	30.418,41
255	COMUNE DI CAMINI	CDP	4351693/02	26/09/2000	31/12/2020	5,750 (F)	001116/00	69.136,37	8.299,58	3.975,34	32030173	12.274,92	60.836,79
255	COMUNE DI CAMINI	CDP	4351693/03	26/09/2000	31/12/2020	5,750 (F)	001117/00	115.227,25	13.832,63	6.625,57	32030173	20.458,20	101.394,62
255	COMUNE DI CAMPO CALABRO	CDP	4363198/01	01/06/2000	31/12/2020	5,750 (F)	001628/00	92.181,84	11.066,10	5.300,46	32030173	16.366,56	81.115,74
255	COMUNE DI CANDIDONI	CDP	4355931/01	01/06/2000	31/12/2020	5,750 (F)	000545/00	184.363,64	22.132,21	10.600,91	32030173	32.733,12	162.231,43
255	COMUNE DI CANOLO	CDP	4355920/01	20/07/2000	31/12/2020	5,750 (F)	000855/00	57.613,65	6.916,32	3.312,78	32030173	10.229,10	50.697,33
255	COMUNE DI CARAFFA DEL BIANCO	MEF	4356766/01	18/09/2001	31/12/2021	5,500 (F)	003481/01	259.187,61	26.661,08	14.255,32	32030173	40.916,40	232.526,53
255	COMUNE DI CASIGNANA	CDP	4348740/02	28/03/2000	31/12/2020	5,750 (F)	000955/99	201.177,88	24.150,70	11.567,73	32030173	35.718,43	177.027,18
255	COMUNE DI CASIGNANA	CDP	4348740/03	28/03/2000	31/12/2020	5,750 (F)	000955/99	6.231,22	748,03	358,30	32030173	1.106,33	5.483,19

Regione Calabria Mutui Contributi Enti Locali - Esercizio finanziario 2014 Consistenza mutui DIPARTIMENTO DI CANTIERI, FINANZE, PATRIMONIO E SOCIETA' PARTECIPATE Settore RAGIONERIA GENERALE Servizio Contabilità - Rendicontazione e parificazione

Ruolo	Ente Beneficiario	Istituto	Posizione	Data concess.	Data scadenza	Tasso	Estr. Decreto	Residuo 01/01/2014	Capitale	Interesse	Capitolo	Rata	Residuo 31/12/2014
255	COMUNE DI CAULONIA	MEF	4312988/01	27/10/1998	31/12/2018	5,250 (F)	006984/98	11.515,92	2.073,71	604,59	32030173	2.678,30	9.442,21
255	COMUNE DI CAULONIA	MEF	4312988/00	27/10/1998	31/12/2018	5,250 (F)	006984/98	58.055,03	10.454,17	3.047,89	32030173	13.502,06	47.600,86
255	COMUNE DI CIMINA	CDP	4356631/01	26/09/2000	31/12/2020	5,750 (F)	001523/00	115.227,25	13.832,63	6.625,57	32030173	20.458,20	101.394,62
255	COMUNE DI CINQUEFRONDI	MEF	4350701/01	19/06/2001	31/12/2021	5,500 (F)	004101/01	259.187,61	26.661,08	14.255,32	32030173	40.916,40	232.526,53
255	COMUNE DI CITTANOVA	CDP	4350360/03	11/12/2000	31/12/2020	5,750 (F)	000850/00	230.454,58	27.665,26	13.251,14	32030173	40.916,40	202.789,32
255	COMUNE DI CONDOFURI	CDP	4356065/01	26/09/2000	31/12/2020	5,750 (F)	001399/00	138.272,72	16.599,16	7.950,68	32030173	24.549,84	121.673,56
255	COMUNE DI COSOLETO	MEF	4358256/01	18/09/2001	31/12/2021	5,500 (F)	002699/01	127.001,93	13.063,93	6.985,10	32030173	20.049,03	113.938,00
255	COMUNE DI DELIANUOVA	CDP	4349640/01	01/06/2000	31/12/2020	5,750 (F)	000953/00	230.454,58	27.665,26	13.251,14	32030173	40.916,40	202.789,32
255	COMUNE DI FEROLETO DELLA CHIESA	CDP	4353531/02	26/10/2000	31/12/2020	5,750 (F)	001391/00	197.728,76	23.736,64	11.369,41	32030173	35.106,05	173.992,12
255	COMUNE DI FEROLETO DELLA CHIESA	CDP	4353531/03	26/10/2000	31/12/2020	5,750 (F)	001391/00	32.725,82	3.928,62	1.881,73	32030173	5.810,35	28.797,20
255	COMUNE DI FERRUZZANO	CDP	4349826/01	01/06/2000	31/12/2020	5,750 (F)	000951/00	230.454,58	27.665,26	13.251,14	32030173	40.916,40	202.789,32
255	COMUNE DI GALATRO	CDP	4357644/01	27/06/2000	31/12/2020	5,750 (F)	000853/00	207.409,10	24.898,73	11.926,03	32030173	36.824,76	182.510,37
255	COMUNE DI GALATRO	MEF	4350605/00	27/05/2003	31/12/2023	4,570 (F)	003594/03	314.983,79	25.549,64	14.394,76	32030173	39.944,40	289.434,15
255	COMUNE DI GIFFONE	MEF	4349148/01	11/12/2001	31/12/2021	5,250 (F)	000950/00	196.349,49	20.378,95	10.308,35	32030173	30.687,30	175.970,54
255	COMUNE DI GIOIA TAURO	MEF	4350656/01	22/11/2001	31/12/2021	5,250 (F)	001876/00	183.259,50	19.020,36	9.621,12	32030173	28.641,48	164.239,14
255	COMUNE DI GIOIOSA IONICA	CDP	4357296/01	20/07/2000	31/12/2020	5,750 (F)	001156/00	230.454,58	27.665,26	13.251,14	32030173	40.916,40	202.789,32
255	COMUNE DI GROTTERIA	MEF	4350136/01	07/05/2002	31/12/2022	5,500 (F)	001553/00	284.458,80	25.271,17	15.645,23	32030173	40.916,40	259.187,63
255	COMUNE DI LAGANADI	MEF	4344094/01	13/12/1999	31/12/2019	4,850 (F)	000545/99	20.867,90	3.079,55	1.012,09	32030173	4.091,64	17.788,35
255	COMUNE DI LAUREANA DI BORRELLO	CDP	4350444/01	01/06/2000	31/12/2020	5,750 (F)	000860/00	92.181,84	11.066,10	5.300,46	32030173	16.366,56	81.115,74
255	COMUNE DI MAMMOLA	CDP	4270107/01	04/12/1995	31/12/2015	9,000 (F)	005188/95	14.990,28	7.172,41	1.349,13	32030173	8.521,54	7.817,87
255	COMUNE DI MAMMOLA	CDP	4350924/02	19/04/2000	31/12/2020	5,750 (F)	000843/99	92.181,84	11.066,10	5.300,46	32030173	16.366,56	81.115,74
255	COMUNE DI MAMMOLA	MEF	4350924/03	08/03/2001	31/12/2021	5,500 (F)	002915/00	77.756,30	7.998,32	4.276,60	32030173	12.274,92	69.757,98
255	COMUNE DI MAMMOLA	CDP	4295175/03	25/02/1997	31/12/2017	7,500 (F)	011616/96	5.155,96	1.152,70	386,70	32030173	1.539,40	4.003,26
255	COMUNE DI MAMMOLA	CDP	4295175/02	25/02/1997	31/12/2017	7,500 (F)	011616/96	55.386,41	12.382,61	4.153,98	32030173	16.536,59	43.003,80
255	COMUNE DI MAMMOLA	CDP	4350977/01	26/09/2000	31/12/2020	5,750 (F)	001557/00	230.454,58	27.665,26	13.251,14	32030173	40.916,40	202.789,32
255	COMUNE DI MAMMOLA	MEF	4373666/01	19/06/2001	31/12/2021	5,500 (F)	000668/01	256.595,70	26.394,47	14.112,76	32030173	40.507,23	230.201,23
255	COMUNE DI MELICUCCA	CDP	4362131/03	26/09/2000	31/12/2020	5,750 (F)	001121/00	43.759,01	5.253,11	2.516,15	32030173	7.769,26	38.505,90
255	COMUNE DI MELICUCCA	CDP	4362131/02	26/09/2000	31/12/2020	5,750 (F)	001121/00	152.127,35	18.262,36	8.747,32	32030173	27.009,68	133.864,99
255	COMUNE DI MELICUCCO	CDP	4377852/01	21/11/2000	31/12/2020	5,750 (F)	001819/00	23.045,47	2.766,53	1.325,11	32030173	4.091,64	20.278,94
255	COMUNE DI MELICUCCO	CDP	4349070/01	21/11/2000	31/12/2020	5,750 (F)	001820/00	184.363,64	22.132,21	10.600,91	32030173	32.733,12	162.231,43
255	COMUNE DI MELICUCCO	MEF	4323415/01	27/10/1998	31/12/2018	5,250 (F)	005454/98	16.654,62	2.999,06	874,37	32030173	3.873,43	13.655,56
255	COMUNE DI MELICUCCO	CDP	4355873/01	22/02/2000	31/12/2020	5,750 (F)	000832/99	161.318,17	19.365,68	9.275,80	32030173	28.641,48	141.952,49
255	COMUNE DI MOLOCHIO	MEF	4350880/01	24/05/2001	31/12/2021	5,500 (F)	000952/01	259.187,61	26.661,08	14.255,32	32030173	40.916,40	232.526,53
255	COMUNE DI MONASTERACE	CDP	4348669/01	01/06/2000	31/12/2020	5,750 (F)	000699/00	184.363,64	22.132,21	10.600,91	32030173	32.733,12	162.231,43
255	COMUNE DI MONASTERACE	CDP	4348704/01	26/09/2000	31/12/2020	5,750 (F)	001487/00	138.272,72	16.599,16	7.950,68	32030173	24.549,84	121.673,56
255	COMUNE DI MONASTERACE	MEF	4371831/01	24/05/2001	31/12/2021	5,500 (F)	002702/01	51.837,53	5.332,22	2.851,06	32030173	8.183,28	46.505,31
255	COMUNE DI MONASTERACE	CDP	4353219/01	28/03/2000	31/12/2020	5,750 (F)	000846/99	138.272,72	16.599,16	7.950,68	32030173	24.549,84	121.673,56
255	COMUNE DI OPPIDO MAMERTINA	CDP	4304775/01	15/07/1997	31/12/2017	7,500 (F)	014839/96	12.973,31	2.900,43	973,00	32030173	3.873,43	10.072,88
255	COMUNE DI OPPIDO MAMERTINA	CDP	4276757/01	26/09/1995	31/12/2015	9,000 (F)	002520/95	22.712,60	10.867,29	2.044,13	32030173	12.911,42	11.845,31
255	COMUNE DI OPPIDO MAMERTINA	CDP	4357411/01	26/09/2000	31/12/2020	5,750 (F)	001491/00	230.454,58	27.665,26	13.251,14	32030173	40.916,40	202.789,32
255	COMUNE DI OPPIDO MAMERTINA	MEF	4349529/01	24/05/2001	31/12/2021	5,500 (F)	002707/01	259.187,61	26.661,08	14.255,32	32030173	40.916,40	232.526,53

Regione Calabria Mutui Contributi Enti Locali - Esercizio finanziario 2014 Consistenza mutui DIPARTIMENTO DI CANTIERI, FINANZE, PATRIMONIO E SOCIETA' PARTECIPATE Settore RAGIONERIA GENERALE Servizio Contabilità - Rendicontazione e parificazione

Ruolo	Ente Beneficiario	Istituto	Posizione	Data concess.	Data scadenza	Tasso	Estr. Decreto	Residuo 01/01/2014	Capitale	Interesse	Capitolo	Rata	Residuo 31/12/2014
255	COMUNE DI PALMI	CDP	4275776/01	26/09/2000	31/12/2020	5,750 (F)	001613/00	363.606,81	43.649,72	20.907,39	32030173	64.557,11	319.957,09
255	COMUNE DI PALMI	MEF	4317464/01	27/10/1998	31/12/2018	5,250 (F)	003720/98	55.515,46	9.996,86	2.914,56	32030173	12.911,42	45.518,60
255	COMUNE DI PALMI	MEF	4352490/01	08/03/2001	31/12/2021	5,500 (F)	002433/00	259.187,61	26.661,08	14.255,32	32030173	40.916,40	232.526,53
255	COMUNE DI PAZZANO	CDP	4358428/01	26/09/2000	31/12/2020	5,750 (F)	001811/00	115.227,25	13.832,63	6.625,57	32030173	20.458,20	101.394,62
255	COMUNE DI PAZZANO	MEF	4358429/01	17/07/2001	31/12/2021	5,500 (F)	002911/00	129.593,79	13.330,54	7.127,66	32030173	20.458,20	116.263,25
255	COMUNE DI PAZZANO	CDP	4357667/01	24/01/2001	31/12/2021	5,750 (F)	001952/00	256.615,58	26.161,00	14.755,40	32030173	40.916,40	230.454,58
255	COMUNE DI PLATI	MEF	4357108/01	25/01/2000	31/12/2020	5,350 (F)	000954/99	233.783,52	28.408,98	12.507,42	32030173	40.916,40	205.374,54
255	COMUNE DI PLATI	MEF	4360734/01	13/12/1999	31/12/2019	4,850 (F)	001757/95	39.509,92	5.830,62	1.916,23	32030173	7.746,85	33.679,30
255	COMUNE DI POLISTENA	CDP	4371868/01	24/01/2001	31/12/2021	5,750 (F)	002967/00	51.323,09	5.232,20	2.951,08	32030173	8.183,28	46.090,89
255	COMUNE DI PORTIGLIOLA	CDP	4371597/01	21/11/2000	31/12/2020	5,750 (F)	001122/00	124.445,43	14.939,24	7.155,61	32030173	22.094,85	109.506,19
255	COMUNE DI RIACE	MEF	4358242/01	28/11/2002	31/12/2022	5,100 (F)	001877/00	289.535,73	26.150,08	14.766,32	32030173	40.916,40	263.385,65
255	COMUNE DI RIZZICONI	MEF	4357640/00	28/01/2003	31/12/2023	4,800 (F)	015983/02	317.676,85	25.493,49	15.248,49	32030173	40.741,98	292.183,36
255	COMUNE DI RIZZICONI	CDP	4351118/01	20/07/2000	31/12/2020	5,750 (F)	001234/00	80.659,07	9.682,84	4.637,90	32030173	14.320,74	70.976,23
255	COMUNE DI ROCCELLA IONICA	CDP	4210222/01	23/03/1995	31/12/2015	9,000 (F)	007377/91	22.712,60	10.867,29	2.044,13	32030173	12.911,42	11.845,31
255	COMUNE DI ROCCELLA IONICA	MEF	4371792/02	24/05/2001	31/12/2021	5,500 (F)	000838/01	115.897,65	11.921,70	6.374,37	32030173	18.296,07	103.975,95
255	COMUNE DI ROCCELLA IONICA	MEF	4371792/03	24/05/2001	31/12/2021	5,500 (F)	000838/01	13.696,14	1.408,84	753,29	32030173	2.162,13	12.287,30
255	COMUNE DI ROCCELLA IONICA	MEF	4349297/03	24/05/2001	31/12/2021	5,500 (F)	000894/99	28.984,88	2.981,50	1.594,17	32030173	4.575,67	26.003,38
255	COMUNE DI ROCCELLA IONICA	MEF	4349297/02	24/05/2001	31/12/2021	5,500 (F)	000894/99	230.202,73	23.679,58	12.661,15	32030173	36.340,73	206.523,15
255	COMUNE DI ROGHUDI	MEF	4403482/01	23/07/2002	31/12/2022	5,500 (F)	002154/02	170.675,26	15.162,70	9.387,14	32030173	24.549,84	155.512,56
255	COMUNE DI ROSARNO	CDP	4284620/00	17/12/1996	31/12/2016	8,250 (F)	009717/95	50.195,33	15.424,25	4.141,12	32030173	19.565,37	34.771,08
255	COMUNE DI ROSARNO	CDP	4353022/01	20/07/2000	31/12/2020	5,750 (F)	000861/00	179.754,56	21.578,90	10.335,89	32030173	31.914,79	158.175,66
255	COMUNE DI SAMO	MEF	4366422/01	28/11/2002	31/12/2022	5,100 (F)	005382/02	283.456,24	25.600,99	14.456,27	32030173	40.057,26	257.855,25
255	COMUNE DI SAN FERDINANDO	CDP	4357281/02	27/06/2000	31/12/2020	5,750 (F)	000894/00	177.695,15	21.331,68	10.217,47	32030173	31.549,15	156.363,47
255	COMUNE DI SAN FERDINANDO	CDP	4357281/03	27/06/2000	31/12/2020	5,750 (F)	000894/00	52.759,43	6.333,58	3.033,67	32030173	9.367,25	46.425,85
255	COMUNE DI SAN FERDINANDO	MEF	4371814/01	19/06/2001	31/12/2021	5,500 (F)	002703/01	64.796,89	6.665,27	3.563,83	32030173	10.229,10	58.131,62
255	COMUNE DI SAN FERDINANDO	CDP	4355754/01	24/01/2001	31/12/2021	5,750 (F)	002907/00	76.984,67	7.848,30	4.426,62	32030173	12.274,92	69.136,37
255	COMUNE DI SAN FERDINANDO	MEF	4371818/01	18/09/2001	31/12/2021	5,500 (F)	002700/01	64.796,89	6.665,27	3.563,83	32030173	10.229,10	58.131,62
255	COMUNE DI SAN FERDINANDO	CDP	4354056/01	20/07/2000	31/12/2020	5,750 (F)	000863/00	115.227,25	13.832,63	6.625,57	32030173	20.458,20	101.394,62
255	COMUNE DI SAN FERDINANDO	CDP	4354464/01	28/03/2000	31/12/2020	5,750 (F)	001081/99	230.454,58	27.665,26	13.251,14	32030173	40.916,40	202.789,32
255	COMUNE DI SAN PROCOPIO	CDP	4360355/01	24/01/2001	31/12/2021	5,750 (F)	000864/00	166.800,11	17.004,65	9.591,01	32030173	26.595,66	149.795,46
255	COMUNE DI SAN PROCOPIO	MEF	4360357/01	24/05/2001	31/12/2021	5,500 (F)	000873/00	90.715,67	9.331,38	4.989,36	32030173	14.320,74	81.384,29
255	COMUNE DI SAN PROCOPIO	CDP	4356705/01	26/09/2000	31/12/2020	5,750 (F)	001394/00	92.181,84	11.066,10	5.300,46	32030173	16.366,56	81.115,74
255	COMUNE DI SANT AGATA DEL BIANCO	CDP	4355323/03	26/10/2000	31/12/2020	5,750 (F)	001878/00	1.391,37	167,02	80,01	32030173	247,03	1.224,35
255	COMUNE DI SANT AGATA DEL BIANCO	CDP	4355323/02	26/10/2000	31/12/2020	5,750 (F)	001878/00	113.835,88	13.665,61	6.545,56	32030173	20.211,17	100.170,27
255	COMUNE DI SANT ALESSIO IN ASPROMONTE	MEF	4311615/01	18/09/2001	31/12/2021	5,500 (F)	006115/01	8.178,82	841,31	449,83	32030173	1.291,14	7.337,51
255	COMUNE DI SANT ALESSIO IN ASPROMONTE	MEF	4355899/01	26/02/2002	31/12/2022	5,250 (F)	014207/01	230.092,71	20.653,25	12.079,87	32030173	32.733,12	209.439,46
255	COMUNE DI SANT EUFEMIA D ASPROMONTE	CDP	4356998/06	20/07/2000	31/12/2020	5,750 (F)	000517/00	6.700,65	804,39	385,29	32030173	1.189,68	5.896,26
255	COMUNE DI SANT EUFEMIA D ASPROMONTE	CDP	4356998/05	20/07/2000	31/12/2020	5,750 (F)	000517/00	62.435,72	7.495,19	3.590,05	32030173	11.085,24	54.940,53
255	COMUNE DI SANT EUFEMIA D ASPROMONTE	CDP	4356998/04	19/04/2000	31/12/2020	5,750 (F)	000722/99	136.803,78	16.422,81	7.866,23	32030173	24.289,04	120.380,97
255	COMUNE DI SANT EUFEMIA D ASPROMONTE	CDP	4356998/07	19/04/2000	31/12/2020	5,750 (F)	000722/99	24.514,39	2.940,87	1.408,57	32030173	4.352,44	21.571,52
255	COMUNE DI SANTA CRISTINA D ASPROMONTE	CDP	4411919/00	26/01/2005	31/12/2025	4,050 (F)	019137/04	214.316,12	14.222,34	8.679,81	32030173	22.902,15	200.093,78

Regione Calabria Mutui Contributi Enti Locali - Esercizio finanziario 2014 Consistenza mutui DIPARTIMENTO DI CANTIERI, FINANZE, PATRIMONIO E SOCIETA' PARTECIPATE Settore RAGIONERIA GENERALE Servizio Contabilità - Rendicontazione e parificazione

Ruolo	Ente Beneficiario	Istituto	Posizione	Data concess.	Data scadenza	Tasso	Estr. Decreto	Residuo 01/01/2014	Capitale	Interesse	Capitolo	Rata	Residuo 31/12/2014
255	COMUNE DI SANTO STEFANO IN ASPROMONTE	CDP	4299694/01	25/03/1997	31/12/2017	7,500 (F)	012479/96	7.784,00	1.740,26	583,80	32030173	2.324,06	6.043,74
255	COMUNE DI SANTO STEFANO IN ASPROMONTE	CDP	4277064/00	04/12/1995	31/12/2015	9,000 (F)	010555/91	20.223,18	9.676,16	1.820,09	32030173	11.496,25	10.547,02
255	COMUNE DI SANTO STEFANO IN ASPROMONTE	MEF	4363059/03	18/09/2001	31/12/2021	5,500 (F)	007435/01	11.676,64	1.201,10	642,22	32030173	1.843,32	10.475,54
255	COMUNE DI SANTO STEFANO IN ASPROMONTE	MEF	4363059/02	18/09/2001	31/12/2021	5,500 (F)	007435/01	91.998,45	9.463,33	5.059,91	32030173	14.523,24	82.535,12
255	COMUNE DI SANTO STEFANO IN ASPROMONTE	CDP	4369721/01	26/10/2000	31/12/2020	5,750 (F)	000888/00	172.840,90	20.748,95	9.938,35	32030173	30.687,30	152.091,95
255	COMUNE DI SCILLA	CDP	4353825/01	11/12/2000	31/12/2020	5,750 (F)	001885/00	230.454,58	27.665,26	13.251,14	32030173	40.916,40	202.789,32
255	COMUNE DI SEMINARA	MEF	4359863/01	18/09/2001	31/12/2021	5,500 (F)	007693/01	129.593,79	13.330,54	7.127,66	32030173	20.458,20	116.263,25
255	COMUNE DI SERRATA	MEF	4350938/01	24/05/2001	31/12/2021	5,500 (F)	002711/01	114.042,57	11.730,87	6.272,34	32030173	18.003,21	102.311,70
255	COMUNE DI SIDERNO	CDP	4302895/03	24/06/1997	31/12/2017	7,500 (F)	000152/97	12.337,52	2.758,26	925,32	32030173	3.683,58	9.579,26
255	COMUNE DI SIDERNO	CDP	4302895/02	24/06/1997	31/12/2017	7,500 (F)	000152/97	56.853,78	12.710,67	4.264,03	32030173	16.974,70	44.143,11
255	COMUNE DI SIDERNO	CDP	4363036/01	26/09/2000	31/12/2020	5,750 (F)	001400/00	230.454,58	27.665,26	13.251,14	32030173	40.916,40	202.789,32
255	COMUNE DI SINOPOLI	CDP	4356862/01	27/06/2000	31/12/2020	5,750 (F)	000867/00	184.363,64	22.132,21	10.600,91	32030173	32.733,12	162.231,43
255	COMUNE DI STAITI	CDP	4357625/01	24/01/2001	31/12/2021	5,750 (F)	001493/00	38.492,35	3.924,15	2.213,31	32030173	6.137,46	34.568,20
255	COMUNE DI STIGNANO	CDP	4359152/01	11/12/2000	31/12/2020	5,750 (F)	001817/00	230.454,58	27.665,26	13.251,14	32030173	40.916,40	202.789,32
255	COMUNE DI STILO	CDP	4350407/01	26/09/2000	31/12/2020	5,750 (F)	001533/00	207.409,10	24.898,73	11.926,03	32030173	36.824,76	182.510,37
255	COMUNE DI TAURIANOVA	CDP	4350092/01	24/01/2001	31/12/2021	5,750 (F)	002079/00	256.615,58	26.161,00	14.755,40	32030173	40.916,40	230.454,58
255	COMUNE DI TERRANOVA SAPPO MINULIO	CDP	4348724/01	26/09/2000	31/12/2020	5,750 (F)	001401/00	138.272,72	16.599,16	7.950,68	32030173	24.549,84	121.673,56
255	COMUNE DI VARAPODIO	MEF	4348710/01	25/06/2002	31/12/2022	5,500 (F)	004799/02	44.091,11	3.917,03	2.425,01	32030173	6.342,04	40.174,08
255	AMM.NE PROV.LE DI VIBO VALENTIA	MEF	4371776/01	22/11/2001	31/12/2021	5,250 (F)	007889/01	392.698,93	40.757,90	20.616,70	32030173	61.374,60	351.941,03
255	AMM.NE PROV.LE DI VIBO VALENTIA	MEF	4371784/01	05/04/2001	31/12/2021	5,500 (F)	002326/00	259.187,61	26.661,08	14.255,32	32030173	40.916,40	232.526,53
255	AMM.NE PROV.LE DI VIBO VALENTIA	MEF	4371787/01	19/06/2001	31/12/2021	5,500 (F)	002694/01	259.187,61	26.661,08	14.255,32	32030173	40.916,40	232.526,53
256	COMUNE DI COSENZA	CDP	3002332/00	26/11/1979	31/12/2014	9,000 (F)	010782/79	7.083,52	7.083,52	637,51	32030171	7.721,03	0,00
256	COMUNE DI COSENZA	CDP	3065625/00	26/11/1979	31/12/2014	9,000 (F)	010777/79	7.100,08	7.100,08	639,03	32030171	7.739,11	0,00
256	COMUNE DI ACQUAFORMOSA	CDP	4360253/01	01/06/2000	31/12/2020	5,750 (F)	000770/00	69.136,37	8.299,58	3.975,34	32030171	12.274,92	60.836,79
256	COMUNE DI ACQUAFORMOSA	CDP	3080409/00	17/03/1981	31/12/2016	9,000 (F)	016789/79	9.804,78	2.991,00	882,43	32030171	3.873,43	6.813,78
256	COMUNE DI ACQUAPPESA	CDP	0690409/01	24/09/1979	31/12/2014	9,000 (F)	017865/76	710,68	710,68	64	32030171	774,68	0,00
256	COMUNE DI ACRI	CDP	3029443/00	25/01/1979	31/12/2014	9,000 (F)	010009/77	1.184,52	1.184,52	106,62	32030171	1.291,14	0,00
256	COMUNE DI ACRI	CDP	3032129/00	26/11/1979	31/12/2014	9,000 (F)	011236/79	2.369,04	2.369,04	213,24	32030171	2.582,28	0,00
256	COMUNE DI ACRI	CDP	3029445/01	25/01/1979	31/12/2014	9,000 (F)	003379/77	710,72	710,72	63,97	32030171	774,69	0,00
256	COMUNE DI ACRI	MEF	4357305/01	26/03/2002	31/12/2022	5,250 (F)	013100/01	287.615,86	25.816,57	15.099,83	32030171	40.916,40	261.799,29
256	COMUNE DI ACRI	CDP	3082176/01	14/04/1980	31/12/2015	9,000 (F)	017653/79	4.476,64	2.141,94	402,9	32030171	2.544,84	2.334,70
256	COMUNE DI ACRI	CDP	3080176/00	14/04/1980	31/12/2015	9,000 (F)	017654/79	3.179,77	1.521,42	286,18	32030171	1.807,60	1.658,35
256	COMUNE DI ACRI	CDP	3080177/00	14/04/1980	31/12/2015	9,000 (F)	017652/79	4.466,21	2.136,94	401,96	32030171	2.538,90	2.329,27
256	COMUNE DI AIETA	CDP	3076875/00	14/04/1980	31/12/2015	9,000 (F)	019295/79	3.633,99	1.738,77	327,06	32030171	2.065,83	1.895,22
256	COMUNE DI ALTILIA	CDP	3077647/00	14/04/1980	31/12/2015	9,000 (F)	007549/79	2.271,26	1.086,73	204,41	32030171	1.291,14	1.184,53
256	COMUNE DI AMANTEA	CDP	3002655/01	27/02/1979	31/12/2014	9,000 (F)	015716/78	1.895,23	1.895,23	170,6	32030171	2.065,83	0,00
256	COMUNE DI AMANTEA	CDP	3096844/01	27/11/1980	31/12/2015	9,000 (F)	018120/79	456,70	218,53	41,1	32030171	259,63	238,17
256	COMUNE DI AMANTEA	CDP	3096844/00	27/11/1980	31/12/2015	9,000 (F)	018120/79	2.268,80	1.085,55	204,19	32030171	1.289,74	1.183,25
256	COMUNE DI AMANTEA	MEF	4371820/01	24/05/2001	31/12/2021	5,500 (F)	003432/01	342.570,01	35.238,13	18.841,35	32030171	54.079,48	307.331,88
256	COMUNE DI AMANTEA	CDP	3052449/00	21/06/1979	31/12/2014	9,000 (F)	017445/78	1.018,71	1.018,71	91,67	32030171	1.110,38	0,00
256	COMUNE DI BELMONTE CALABRO	CDP	3063850/00	21/06/1979	31/12/2014	9,000 (F)	012968/79	2.369,04	2.369,04	213,24	32030171	2.582,28	0,00

Regione Calabria Mutui Contributi Enti Locali - Esercizio finanziario 2014 Consistenza mutui DIPARTIMENTO DI CANTIERI, FINANZE, PATRIMONIO E SOCIETA' PARTECIPATE Settore RAGIONERIA GENERALE Servizio Contabilità - Rendicontazione e parificazione

Ruolo	Ente Beneficiario	Istituto	Posizione	Data concess.	Data scadenza	Tasso	Estr. Decreto	Residuo 01/01/2014	Capitale	Interesse	Capitolo	Rata	Residuo 31/12/2014
256	COMUNE DI BELSITO	CDP	0687481/00	25/01/1979	31/12/2014	9,000 (F)	003359/77	2.369,04	2.369,04	213,24	32030171	2.582,28	0,00
256	COMUNE DI BELSITO	CDP	3038623/00	25/01/1979	31/12/2014	9,000 (F)	004506/77	710,69	710,69	63,99	32030171	774,68	0,00
256	COMUNE DI BELVEDERE MARITTIMO	CDP	4351389/01	26/09/2000	31/12/2020	5,750 (F)	001812/00	230.454,58	27.665,26	13.251,14	32030171	40.916,40	202.789,32
256	COMUNE DI BELVEDERE MARITTIMO	CDP	3019775/00	23/04/1979	31/12/2014	9,000 (F)	016263/76	1.421,44	1.421,44	127,93	32030171	1.549,37	0,00
256	COMUNE DI BIANCHI	CDP	3034736/00	27/07/1979	31/12/2014	9,000 (F)	017873/76	2.842,86	2.842,86	255,88	32030171	3.098,74	0,00
256	COMUNE DI BOCCHIGLIERO	CDP	4278428/00	29/02/1996	31/12/2016	9,000 (F)	000598/95	6.444,42	1.965,92	580	32030171	2.545,92	4.478,50
256	COMUNE DI BONIFATI	CDP	3055486/01	24/09/1979	31/12/2014	9,000 (F)	008156/77	181,75	181,75	16,39	32030171	198,14	0,00
256	COMUNE DI BONIFATI	CDP	3055486/00	24/09/1979	31/12/2014	9,000 (F)	008156/77	1.962,19	1.962,19	176,64	32030171	2.138,83	0,00
256	COMUNE DI BONIFATI	CDP	3055487/01	24/09/1979	31/12/2014	9,000 (F)	008156/77	141,32	141,32	12,72	32030171	154,04	0,00
256	COMUNE DI BONIFATI	CDP	3055487/00	24/09/1979	31/12/2014	9,000 (F)	008156/77	1.339,32	1.339,32	120,57	32030171	1.459,89	0,00
256	COMUNE DI BONIFATI	CDP	3040627/01	23/04/1979	31/12/2014	9,000 (F)	011840/77	710,69	710,69	63,99	32030171	774,68	0,00
256	COMUNE DI BONIFATI	CDP	3015855/01	23/04/1979	31/12/2014	9,000 (F)	004785/78	1.421,43	1.421,43	127,94	32030171	1.549,37	0,00
256	COMUNE DI CALOVETO	CDP	4355756/01	21/11/2000	31/12/2020	5,750 (F)	000537/00	92.181,84	11.066,10	5.300,46	32030171	16.366,56	81.115,74
256	COMUNE DI CALOVETO	CDP	3035509/00	25/01/1979	31/12/2014	9,000 (F)	003383/77	1.184,52	1.184,52	106,62	32030171	1.291,14	0,00
256	COMUNE DI CANNA	CDP	3039830/00	28/05/1979	31/12/2014	9,000 (F)	008216/77	1.184,52	1.184,52	106,62	32030171	1.291,14	0,00
256	COMUNE DI CANNA	CDP	3039814/00	28/05/1979	31/12/2014	9,000 (F)	010615/77	1.184,52	1.184,52	106,62	32030171	1.291,14	0,00
256	COMUNE DI CARIATI	CDP	0664761/00	24/09/1979	31/12/2014	9,000 (F)	003539/77	710,72	710,72	63,97	32030171	774,69	0,00
256	COMUNE DI CARIATI	CDP	3012316/01	24/09/1979	31/12/2014	9,000 (F)	010008/77	1.093,36	1.093,36	98,42	32030171	1.191,78	0,00
256	COMUNE DI CASSANO ALLO IONIO	CDP	4359472/03	21/11/2000	31/12/2020	5,750 (F)	001813/00	10.370,48	1.244,94	596,3	32030171	1.841,24	9.125,54
256	COMUNE DI CASSANO ALLO IONIO	CDP	4359472/02	21/11/2000	31/12/2020	5,750 (F)	001813/00	173.993,16	20.887,27	10.004,61	32030171	30.891,88	153.105,89
256	COMUNE DI CASSANO ALLO IONIO	CDP	3036286/00	25/01/1979	31/12/2014	9,000 (F)	000114/78	2.201,13	2.201,13	198,1	32030171	2.399,23	0,00
256	COMUNE DI CASSANO ALLO IONIO	CDP	3051783/00	25/01/1979	31/12/2014	9,000 (F)	003879/78	1.352,47	1.352,47	121,7	32030171	1.474,17	0,00
256	COMUNE DI CASTIGLIONE COSENTINO	CDP	3015783/01	27/02/1979	31/12/2014	9,000 (F)	001531/78	710,69	710,69	63,99	32030171	774,68	0,00
256	COMUNE DI CASTIGLIONE COSENTINO	CDP	3016235/00	25/01/1979	31/12/2014	9,000 (F)	019372/77	1.421,44	1.421,44	127,93	32030171	1.549,37	0,00
256	COMUNE DI CASTROVILLARI	CDP	4350715/02	26/09/2000	31/12/2020	5,750 (F)	001486/00	173.335,97	20.808,38	9.966,82	32030171	30.775,20	152.527,59
256	COMUNE DI CASTROVILLARI	CDP	4350715/03	26/09/2000	31/12/2020	5,750 (F)	001486/00	11.027,67	1.323,83	634,09	32030171	1.957,92	9.703,84
256	COMUNE DI CELLARA	CDP	3019477/00	27/07/1979	31/12/2014	9,000 (F)	003654/77	947,58	947,58	85,33	32030171	1.032,91	0,00
256	COMUNE DI CELLARA	CDP	3036809/00	25/01/1979	31/12/2014	9,000 (F)	002318/77	1.895,22	1.895,22	170,61	32030171	2.065,83	0,00
256	COMUNE DI CERVICATI	CDP	3068450/00	26/11/1979	31/12/2014	9,000 (F)	012682/79	1.421,44	1.421,44	127,93	32030171	1.549,37	0,00
256	COMUNE DI CETRARO	CDP	3002202/00	27/02/1979	31/12/2014	9,000 (F)	003373/77	2.223,58	2.223,58	200,14	32030171	2.423,72	0,00
256	COMUNE DI CETRARO	CDP	3002202/01	27/02/1979	31/12/2014	9,000 (F)	003373/77	145,46	145,46	13,1	32030171	158,56	0,00
256	COMUNE DI CETRARO	CDP	3039393/00	25/01/1979	31/12/2014	9,000 (F)	020921/78	872,72	872,72	78,6	32030171	951,32	0,00
256	COMUNE DI CETRARO	CDP	3039393/01	25/01/1979	31/12/2014	9,000 (F)	020921/78	74,86	74,86	6,73	32030171	81,59	0,00
256	COMUNE DI CORIGLIANO CALABRO	CDP	0691734/00	25/01/1979	31/12/2014	9,000 (F)	017738/78	1.184,52	1.184,52	106,62	32030171	1.291,14	0,00
256	COMUNE DI CORIGLIANO CALABRO	CDP	3004560/00	25/01/1979	31/12/2014	9,000 (F)	017739/78	1.895,22	1.895,22	170,61	32030171	2.065,83	0,00
256	COMUNE DI CROPALATI	CDP	3058361/01	27/07/1979	31/12/2014	9,000 (F)	008343/78	1.421,43	1.421,43	127,94	32030171	1.549,37	0,00
256	COMUNE DI CROSIA	CDP	4359944/01	01/06/2000	31/12/2020	5,750 (F)	000739/00	184.363,64	22.132,21	10.600,91	32030171	32.733,12	162.231,43
256	COMUNE DI CROSIA	CDP	3082860/00	13/05/1980	31/12/2015	9,000 (F)	020154/79	2.271,26	1.086,73	204,41	32030171	1.291,14	1.184,53
256	COMUNE DI CROSIA	CDP	3081803/00	18/03/1980	31/12/2015	9,000 (F)	007226/79	5.451,03	2.608,15	490,59	32030171	3.098,74	2.842,88
256	COMUNE DI DIAMANTE	CDP	4358929/01	26/10/2000	31/12/2020	5,750 (F)	001197/00	207.409,10	24.898,73	11.926,03	32030171	36.824,76	182.510,37
256	COMUNE DI DOMANICO	CDP	3040242/00	28/05/1979	31/12/2014	9,000 (F)	010007/77	710,69	710,69	63,99	32030171	774,68	0,00

Regione Calabria Mutui Contributi Enti Locali - Esercizio finanziario 2014 Consistenza mutui DIPARTIMENTO DI CANTIERI, DIAMANTI E BOUTIQUE FINANZE, PATRIMONIO E SOCIETA' PARTECIPATE Settore RAGIONERIA GENERALE Servizio Contabilità - Rendicontazione e parificazione

Ruolo	Ente Beneficiario	Istituto	Posizione	Data concess.	Data scadenza	Tasso	Estr. Decreto	Residuo 01/01/2014	Capitale	Interesse	Capitolo	Rata	Residuo 31/12/2014
256	COMUNE DI FALCONARA ALBANESE	CDP	3053763/01	18/03/1980	31/12/2015	9,000 (F)	006090/79	385,65	184,52	34,71	32030171	219,23	201,13
256	COMUNE DI FALCONARA ALBANESE	CDP	3053763/00	18/03/1980	31/12/2015	9,000 (F)	006090/79	4.156,84	1.988,94	374,11	32030171	2.363,05	2.167,90
256	COMUNE DI FIGLINE VEGLIATURO	CDP	3049907/01	25/01/1979	31/12/2014	9,000 (F)	005806/78	1.658,29	1.658,29	149,31	32030171	1.807,60	0,00
256	COMUNE DI FIUMEFREDDO BRUZIO	CDP	4366498/01	11/12/2000	31/12/2020	5,750 (F)	001816/00	69.136,37	8.299,58	3.975,34	32030171	12.274,92	60.836,79
256	COMUNE DI FUSCALDO	CDP	3032642/01	25/01/1979	31/12/2014	9,000 (F)	018573/76	1.184,52	1.184,52	106,62	32030171	1.291,14	0,00
256	COMUNE DI FUSCALDO	CDP	3032641/01	25/01/1979	31/12/2014	9,000 (F)	018141/76	809,61	809,61	72,93	32030171	882,54	0,00
256	COMUNE DI GRIMALDI	CDP	3063664/00	12/02/1980	31/12/2015	9,000 (F)	005238/79	1.589,90	760,71	143,09	32030171	903,8	829,19
256	COMUNE DI GRIMALDI	CDP	3051170/00	12/02/1980	31/12/2015	9,000 (F)	004323/79	3.633,99	1.738,77	327,06	32030171	2.065,83	1.895,22
256	COMUNE DI LAGO	CDP	3052389/00	27/02/1979	31/12/2014	9,000 (F)	020239/78	1.895,22	1.895,22	170,61	32030171	2.065,83	0,00
256	COMUNE DI LAGO	CDP	3052394/00	25/01/1979	31/12/2014	9,000 (F)	004299/78	1.421,44	1.421,44	127,93	32030171	1.549,37	0,00
256	COMUNE DI LAGO	CDP	3052395/00	25/01/1979	31/12/2014	9,000 (F)	020240/78	1.421,44	1.421,44	127,93	32030171	1.549,37	0,00
256	COMUNE DI LAINO BORGO	CDP	3040135/00	27/02/1979	31/12/2014	9,000 (F)	016436/78	2.369,04	2.369,04	213,24	32030171	2.582,28	0,00
256	COMUNE DI LONGOBARDI	CDP	0689175/00	14/04/1980	31/12/2015	9,000 (F)	013474/79	2.725,51	1.304,08	245,29	32030171	1.549,37	1.421,43
256	COMUNE DI LUNGRO	CDP	3073707/00	05/05/1981	31/12/2016	9,000 (F)	007571/80	7.393,11	2.255,31	665,37	32030171	2.920,68	5.137,80
256	COMUNE DI LUNGRO	CDP	3073707/01	05/05/1981	31/12/2016	9,000 (F)	007571/80	450,73	137,49	40,57	32030171	178,06	313,24
256	COMUNE DI LUZZI	CDP	3016901/00	05/05/1981	31/12/2016	9,000 (F)	010879/80	6.536,50	1.994,00	588,29	32030171	2.582,29	4.542,50
256	COMUNE DI LUZZI	CDP	3025438/00	23/10/1979	31/12/2014	9,000 (F)	012328/76	4.738,17	4.738,17	426,4	32030171	5.164,57	0,00
256	COMUNE DI MARZI	CDP	3066564/00	24/09/1979	31/12/2014	9,000 (F)	011136/79	947,58	947,58	85,33	32030171	1.032,91	0,00
256	COMUNE DI MONTALTO UFFUGO	CDP	0665458/00	27/02/1979	31/12/2014	9,000 (F)	003247/74	1.147,67	1.147,67	103,31	32030171	1.250,98	0,00
256	COMUNE DI MORMANNO	CDP	3002199/00	28/05/1979	31/12/2014	9,000 (F)	013020/76	3.528,13	3.528,13	317,57	32030171	3.845,70	0,00
256	COMUNE DI MORMANNO	CDP	3002199/02	28/05/1979	31/12/2014	9,000 (F)	013020/76	25,46	25,46	2,27	32030171	27,73	0,00
256	COMUNE DI NOCARA	CDP	0687702/00	24/09/1979	31/12/2014	9,000 (F)	003501/79	1.658,35	1.658,35	149,25	32030171	1.807,60	0,00
256	COMUNE DI NOCARA	CDP	3029777/00	27/07/1979	31/12/2014	9,000 (F)	015706/78	1.658,35	1.658,35	149,25	32030171	1.807,60	0,00
256	COMUNE DI ORSOMARSO	CDP	3067031/00	18/03/1980	31/12/2015	9,000 (F)	003781/75	9.993,55	4.781,61	899,42	32030171	5.681,03	5.211,94
256	COMUNE DI PANETTIERI	CDP	3029502/00	23/04/1979	31/12/2014	9,000 (F)	012865/76	3.316,66	3.316,66	298,54	32030171	3.615,20	0,00
256	COMUNE DI PAOLA	CDP	3004184/00	31/12/1976	31/12/2014	9,000 (F)	000950/76	2.369,04	2.369,04	213,24	32030171	2.582,28	0,00
256	COMUNE DI PAOLA	CDP	3009907/00	27/07/1979	31/12/2014	9,000 (F)	013261/76	2.369,04	2.369,04	213,24	32030171	2.582,28	0,00
256	COMUNE DI PATERNO CALABRO	CDP	3017999/00	25/01/1979	31/12/2014	9,000 (F)	017181/76	1.184,52	1.184,52	106,62	32030171	1.291,14	0,00
256	COMUNE DI PATERNO CALABRO	CDP	3079801/00	13/05/1980	31/12/2015	9,000 (F)	003607/79	1.362,73	652,04	122,64	32030171	774,68	710,69
256	COMUNE DI PATERNO CALABRO	CDP	3044202/00	23/04/1979	31/12/2014	9,000 (F)	015643/77	1.184,52	1.184,52	106,62	32030171	1.291,14	0,00
256	COMUNE DI PATERNO CALABRO	CDP	3049432/00	27/02/1979	31/12/2014	9,000 (F)	015642/77	764,04	764,04	68,78	32030171	832,82	0,00
256	COMUNE DI PEDIVIGLIANO	MEF	4336160/00	29/04/1999	31/12/2019	4,600 (F)	006969/91	18.794,34	2.791,04	864,54	32030171	3.655,58	16.003,30
256	COMUNE DI PIANE CRATI	CDP	3057749/00	12/02/1980	31/12/2015	9,000 (F)	007311/79	1.217,16	582,33	109,54	32030171	691,87	634,83
256	COMUNE DI PIETRAPAOLO	CDP	3004232/00	25/01/1979	31/12/2014	9,000 (F)	000711/75	7.071,71	7.071,71	636,41	32030171	7.708,12	0,00
256	COMUNE DI PIETRAPAOLO	CDP	3041380/00	12/02/1980	31/12/2015	9,000 (F)	003254/75	2.384,83	1.141,07	214,63	32030171	1.355,70	1.243,76
256	COMUNE DI PLATACI	CDP	3030574/00	25/01/1979	31/12/2014	9,000 (F)	012873/76	2.369,04	2.369,04	213,24	32030171	2.582,28	0,00
256	COMUNE DI PLATACI	CDP	3098206/00	05/05/1981	31/12/2016	9,000 (F)	007497/80	6.536,50	1.994,00	588,29	32030171	2.582,29	4.542,50
256	COMUNE DI PRAIA A MARE	CDP	0665483/00	27/07/1979	31/12/2014	9,000 (F)	005306/76	3.316,66	3.316,66	298,54	32030171	3.615,20	0,00
256	COMUNE DI ROCCA IMPERIALE	CDP	3050500/00	25/01/1979	31/12/2014	9,000 (F)	018604/78	2.369,04	2.369,04	213,24	32030171	2.582,28	0,00
256	COMUNE DI ROSSANO	CDP	3042198/00	27/07/1979	31/12/2014	9,000 (F)	016604/79	2.369,04	2.369,04	213,24	32030171	2.582,28	0,00
256	COMUNE DI ROSSANO	CDP	3042198/02	27/07/1979	31/12/2014	9,000 (F)	016603/79	1.184,52	1.184,52	106,62	32030171	1.291,14	0,00

Regione Calabria Mutui Contributi Enti Locali - Esercizio finanziario 2014 Consistenza mutui DIPARTIMENTO DI CANTIERI, DIAMANTI E DIAMANTI DI CANTIERI, FINANZE, PATRIMONIO E SOCIETA' PARTECIPATE Settore RAGIONERIA GENERALE Servizio Contabilità - Rendicontazione e parificazione

Ruolo	Ente Beneficiario	Istituto	Posizione	Data concess.	Data scadenza	Tasso	Estr. Decreto	Residuo 01/01/2014	Capitale	Interesse	Capitolo	Rata	Residuo 31/12/2014
256	COMUNE DI ROTA GRECA	CDP	3064623/00	24/09/1979	31/12/2014	9,000 (F)	013471/76	473,79	473,79	42,67	32030171	516,46	0,00
256	COMUNE DI ROTA GRECA	CDP	3007852/00	27/02/1979	31/12/2014	9,000 (F)	000755/77	1.184,52	1.184,52	106,62	32030171	1.291,14	0,00
256	COMUNE DI SAN BENEDETTO ULLANO	CDP	3014499/00	14/04/1980	31/12/2015	9,000 (F)	006525/77	1.589,89	760,71	143,09	32030171	903,8	829,18
256	COMUNE DI SAN BENEDETTO ULLANO	CDP	3014499/01	14/04/1980	31/12/2015	9,000 (F)	011157/77	1.589,88	760,71	143,09	32030171	903,8	829,17
256	COMUNE DI SAN COSMO ALBANESE	CDP	3059407/00	12/02/1980	31/12/2015	9,000 (F)	004753/76	5.451,03	2.608,15	490,59	32030171	3.098,74	2.842,88
256	COMUNE DI SAN FILI	CDP	3023007/00	23/10/1979	31/12/2014	9,000 (F)	019370/79	2.369,04	2.369,04	213,24	32030171	2.582,28	0,00
256	COMUNE DI SAN GIOVANNI IN FIORE	CDP	3078358/00	14/04/1980	31/12/2015	9,000 (F)	003220/09	6.813,78	3.260,19	613,24	32030171	3.873,43	3.553,59
256	COMUNE DI SAN GIOVANNI IN FIORE	CDP	3037051/00	23/10/1979	31/12/2014	9,000 (F)	010164/79	2.369,04	2.369,04	213,24	32030171	2.582,28	0,00
256	COMUNE DI SAN GIOVANNI IN FIORE	CDP	3037048/00	23/10/1979	31/12/2014	9,000 (F)	008442/79	2.369,04	2.369,04	213,24	32030171	2.582,28	0,00
256	COMUNE DI SAN LORENZO BELLIZZI	CDP	3037331/00	28/05/1979	31/12/2014	9,000 (F)	003377/77	2.369,04	2.369,04	213,24	32030171	2.582,28	0,00
256	COMUNE DI SAN MARCO ARGENTANO	CDP	3031631/01	27/02/1979	31/12/2014	9,000 (F)	015929/76	1.184,52	1.184,52	106,62	32030171	1.291,14	0,00
256	COMUNE DI SAN MARCO ARGENTANO	CDP	3031636/00	25/01/1979	31/12/2014	9,000 (F)	015930/76	2.369,04	2.369,04	213,24	32030171	2.582,28	0,00
256	COMUNE DI SAN MARTINO DI FINITA	CDP	3079385/00	17/03/1981	31/12/2016	9,000 (F)	015022/79	2.999,55	915,04	269,96	32030171	1.185,00	2.084,51
256	COMUNE DI SAN MARTINO DI FINITA	CDP	3079385/01	17/03/1981	31/12/2016	9,000 (F)	015022/79	268,71	81,96	24,18	32030171	106,14	186,75
256	COMUNE DI SAN PIETRO IN AMANTEA	CDP	0688441/00	27/07/1979	31/12/2014	9,000 (F)	008847/76	3.553,60	3.553,60	319,83	32030171	3.873,43	0,00
256	COMUNE DI SAN PIETRO IN AMANTEA	CDP	4360260/01	26/09/2000	31/12/2020	5,750 (F)	000881/00	69.136,37	8.299,58	3.975,34	32030171	12.274,92	60.836,79
256	COMUNE DI SAN PIETRO IN AMANTEA	CDP	3079791/00	18/03/1980	31/12/2015	9,000 (F)	018592/77	4.542,49	2.173,46	408,82	32030171	2.582,28	2.369,03
256	COMUNE DI SAN PIETRO IN AMANTEA	CDP	3030016/00	28/05/1979	31/12/2014	9,000 (F)	018592/77	2.369,04	2.369,04	213,24	32030171	2.582,28	0,00
256	COMUNE DI SAN VINCENZO LA COSTA	CDP	3042308/01	27/11/1980	31/12/2015	9,000 (F)	006025/79	357,61	171,1	32,18	32030171	203,28	186,51
256	COMUNE DI SAN VINCENZO LA COSTA	CDP	3042308/00	27/11/1980	31/12/2015	9,000 (F)	006025/79	1.913,65	915,63	172,23	32030171	1.087,86	998,02
256	COMUNE DI SANTA CATERINA ALBANESE	CDP	0666582/00	23/04/1979	31/12/2014	9,000 (F)	003250/74	710,69	710,69	63,99	32030171	774,68	0,00
256	COMUNE DI SANTA CATERINA ALBANESE	CDP	3014508/00	14/04/1980	31/12/2015	9,000 (F)	016600/79	2.271,26	1.086,73	204,41	32030171	1.291,14	1.184,53
256	COMUNE DI SANTA CATERINA ALBANESE	CDP	3014509/01	14/04/1980	31/12/2015	9,000 (F)	003333/79	111,79	53,48	10,06	32030171	63,54	58,31
256	COMUNE DI SANTA CATERINA ALBANESE	CDP	3014509/00	14/04/1980	31/12/2015	9,000 (F)	003333/79	2.159,47	1.033,25	194,35	32030171	1.227,60	1.126,22
256	COMUNE DI SANTA MARIA DEL CEDRO	CDP	3081193/00	17/03/1981	31/12/2016	9,000 (F)	019251/79	6.536,50	1.994,00	588,29	32030171	2.582,29	4.542,50
256	COMUNE DI SARACENA	CDP	3058345/02	21/06/1979	31/12/2014	9,000 (F)	009500/78	1.802,59	1.802,59	162,27	32030171	1.964,86	0,00
256	COMUNE DI SARACENA	CDP	3058345/03	21/06/1979	31/12/2014	9,000 (F)	009500/78	92,64	92,64	8,33	32030171	100,97	0,00
256	COMUNE DI SARACENA	CDP	3058347/00	21/06/1979	31/12/2014	9,000 (F)	009501/78	1.127,41	1.127,41	101,49	32030171	1.228,90	0,00
256	COMUNE DI SARACENA	CDP	3058347/01	21/06/1979	31/12/2014	9,000 (F)	009501/78	57,11	57,11	5,13	32030171	62,24	0,00
256	COMUNE DI SCIGLIANO	CDP	3034087/00	28/05/1979	31/12/2014	9,000 (F)	015525/76	947,58	947,58	85,33	32030171	1.032,91	0,00
256	COMUNE DI SCIGLIANO	CDP	3004872/00	28/05/1979	31/12/2014	9,000 (F)	017424/76	1.184,52	1.184,52	106,62	32030171	1.291,14	0,00
256	COMUNE DI SERRA D AIELLO	CDP	0687902/01	23/04/1979	31/12/2014	9,000 (F)	005527/78	2.369,04	2.369,04	213,24	32030171	2.582,28	0,00
256	COMUNE DI SPEZZANO ALBANESE	CDP	3025193/00	25/01/1979	31/12/2014	9,000 (F)	003508/75	1.184,52	1.184,52	106,62	32030171	1.291,14	0,00
256	COMUNE DI SPEZZANO ALBANESE	CDP	3057515/00	27/07/1979	31/12/2014	9,000 (F)	020309/78	2.305,27	2.305,27	207,51	32030171	2.512,78	0,00
256	COMUNE DI SPEZZANO ALBANESE	CDP	3057514/00	28/05/1979	31/12/2014	9,000 (F)	020302/78	419,10	419,1	37,73	32030171	456,83	0,00
256	COMUNE DI TORTORA	CDP	0687904/00	21/06/1979	31/12/2014	9,000 (F)	006472/76	3.553,59	3.553,59	319,84	32030171	3.873,43	0,00
256	COMUNE DI VERBICARO	CDP	3029634/00	12/02/1980	31/12/2015	9,000 (F)	006774/79	4.542,49	2.173,46	408,82	32030171	2.582,28	2.369,03
256	COMUNE DI ZUMPANO	CDP	3056016/00	28/05/1979	31/12/2014	9,000 (F)	017154/76	2.369,04	2.369,04	213,24	32030171	2.582,28	0,00
256	COMUNE DI ZUMPANO	CDP	3056015/00	28/05/1979	31/12/2014	9,000 (F)	017154/76	2.369,04	2.369,04	213,24	32030171	2.582,28	0,00
256	COMUNE DI CATANZARO	CDP	3022598/01	28/05/1979	31/12/2014	9,000 (F)	004385/76	7.106,70	7.106,70	639,58	32030171	7.746,28	0,00
256	COMUNE DI CATANZARO	CDP	3015873/00	23/04/1979	31/12/2014	9,000 (F)	003279/75	3.553,59	3.553,59	319,84	32030171	3.873,43	0,00

Regione Calabria Mutui Contributi Enti Locali - Esercizio finanziario 2014 Consistenza mutui DIPARTIMENTO DI CANTIERI, FINANZE, PATRIMONIO E SOCIETA' PARTECIPATE Settore RAGIONERIA GENERALE Servizio Contabilità - Rendicontazione e parificazione

Ruolo	Ente Beneficiario	Istituto	Posizione	Data concess.	Data scadenza	Tasso	Estr. Decreto	Residuo 01/01/2014	Capitale	Interesse	Capitolo	Rata	Residuo 31/12/2014
256	COMUNE DI ANDALI	CDP	3078597/00	18/03/1980	31/12/2015	9,000 (F)	010745/79	2.271,26	1.086,73	204,41	32030171	1.291,14	1.184,53
256	COMUNE DI ARGUSTO	CDP	3050254/00	28/05/1979	31/12/2014	9,000 (F)	006686/78	1.895,22	1.895,22	170,61	32030171	2.065,83	0,00
256	COMUNE DI BELCASTRO	CDP	3066565/00	26/11/1979	31/12/2014	9,000 (F)	016724/79	2.842,86	2.842,86	255,88	32030171	3.098,74	0,00
256	COMUNE DI BELVEDERE DI SPINELLO	CDP	3038470/00	12/02/1980	31/12/2015	9,000 (F)	002075/77	2.271,26	1.086,73	204,41	32030171	1.291,14	1.184,53
256	COMUNE DI BELVEDERE DI SPINELLO	CDP	3066625/00	14/04/1980	31/12/2015	9,000 (F)	002524/77	454,26	217,35	40,88	32030171	258,23	236,91
256	COMUNE DI BOTRICELLO	CDP	3031825/00	14/04/1980	31/12/2015	9,000 (F)	019189/77	2.010,71	962,07	180,96	32030171	1.143,03	1.048,64
256	COMUNE DI CARAFFA DI CATANZARO	CDP	3015512/00	28/05/1979	31/12/2014	9,000 (F)	003205/75	2.369,04	2.369,04	213,24	32030171	2.582,28	0,00
256	COMUNE DI CARAFFA DI CATANZARO	CDP	3048560/01	23/10/1979	31/12/2014	9,000 (F)	003205/75	947,57	947,57	85,34	32030171	1.032,91	0,00
256	COMUNE DI CESSANITI	CDP	0690031/00	25/01/1979	31/12/2014	9,000 (F)	003536/75	1.132,84	1.132,84	101,97	32030171	1.234,81	0,00
256	COMUNE DI CESSANITI	CDP	0690031/01	25/01/1979	31/12/2014	9,000 (F)	003536/75	51,67	51,67	4,66	32030171	56,33	0,00
256	COMUNE DI CICALA	CDP	3001452/00	26/11/1979	31/12/2014	9,000 (F)	015101/79	2.369,04	2.369,04	213,24	32030171	2.582,28	0,00
256	COMUNE DI CICALA	CDP	3054672/00	26/11/1979	31/12/2014	9,000 (F)	015102/79	1.895,22	1.895,22	170,61	32030171	2.065,83	0,00
256	COMUNE DI CIRO	CDP	4349342/03	27/06/2000	31/12/2020	5,750 (F)	000526/00	5.051,34	606,39	290,46	32030171	896,85	4.444,95
256	COMUNE DI CIRO	CDP	4349342/02	27/06/2000	31/12/2020	5,750 (F)	000526/00	64.085,03	7.693,19	3.684,88	32030171	11.378,07	56.391,84
256	COMUNE DI CIRO MARINA	CDP	4303472/01	31/03/1998	31/12/2018	6,000 (F)	000774/98	10.877,48	1.929,64	652,64	32030171	2.582,28	8.947,84
256	COMUNE DI CIRO MARINA	MEF	4302280/01	21/04/1998	31/12/2018	5,500 (F)	002969/98	88.216,69	15.806,36	4.851,92	32030171	20.658,28	72.410,33
256	COMUNE DI CIRO MARINA	CDP	0690810/00	21/06/1979	31/12/2014	9,000 (F)	006053/77	1.184,52	1.184,52	106,62	32030171	1.291,14	0,00
256	COMUNE DI CIRO MARINA	CDP	3039480/00	25/01/1979	31/12/2014	9,000 (F)	006052/77	1.171,38	1.171,38	105,44	32030171	1.276,82	0,00
256	COMUNE DI CIRO MARINA	CDP	3039480/01	25/01/1979	31/12/2014	9,000 (F)	006052/77	13,14	13,14	1,18	32030171	14,32	0,00
256	COMUNE DI CIRO MARINA	CDP	3071471/00	12/02/1980	31/12/2015	9,000 (F)	009246/79	4.542,49	2.173,46	408,82	32030171	2.582,28	2.369,03
256	COMUNE DI CIRO MARINA	CDP	3071470/00	12/02/1980	31/12/2015	9,000 (F)	005136/79	4.542,49	2.173,46	408,82	32030171	2.582,28	2.369,03
256	COMUNE DI CIRO MARINA	CDP	3071474/00	12/02/1980	31/12/2015	9,000 (F)	005134/79	2.271,26	1.086,73	204,41	32030171	1.291,14	1.184,53
256	COMUNE DI CIRO MARINA	CDP	3071468/00	12/02/1980	31/12/2015	9,000 (F)	005138/79	4.542,49	2.173,46	408,82	32030171	2.582,28	2.369,03
256	COMUNE DI CIRO MARINA	CDP	3071472/00	23/07/1980	31/12/2015	9,000 (F)	009966/79	4.542,49	2.173,46	408,82	32030171	2.582,28	2.369,03
256	COMUNE DI CIRO MARINA	CDP	3071466/00	26/11/1979	31/12/2014	9,000 (F)	005135/79	2.369,04	2.369,04	213,24	32030171	2.582,28	0,00
256	COMUNE DI CIRO MARINA	CDP	3027585/00	23/04/1979	31/12/2014	9,000 (F)	009392/76	1.184,52	1.184,52	106,62	32030171	1.291,14	0,00
256	COMUNE DI CIRO MARINA	CDP	3028561/00	23/04/1979	31/12/2014	9,000 (F)	012070/76	1.184,52	1.184,52	106,62	32030171	1.291,14	0,00
256	COMUNE DI CUTRO	CDP	3021291/00	14/04/1980	31/12/2015	9,000 (F)	003072/76	5.451,03	2.608,15	490,59	32030171	3.098,74	2.842,88
256	COMUNE DI DASA	CDP	4348768/01	28/03/2000	31/12/2020	5,750 (F)	001078/99	46.090,89	5.533,05	2.650,23	32030171	8.183,28	40.557,84
256	COMUNE DI DASA	CDP	3037314/00	23/10/1979	31/12/2014	9,000 (F)	002777/77	1.184,52	1.184,52	106,62	32030171	1.291,14	0,00
256	COMUNE DI DAVOLI	CDP	3037734/01	23/04/1979	31/12/2014	9,000 (F)	010987/77	1.184,52	1.184,52	106,62	32030171	1.291,14	0,00
256	COMUNE DI DECOLLATURA	CDP	3016450/00	28/05/1979	31/12/2014	9,000 (F)	000085/77	1.066,11	1.066,11	95,92	32030171	1.162,03	0,00
256	COMUNE DI FILADELFIA	CDP	3028626/00	23/10/1979	31/12/2014	9,000 (F)	017883/76	2.369,04	2.369,04	213,24	32030171	2.582,28	0,00
256	COMUNE DI FILOGASO	CDP	3016698/01	14/04/1980	31/12/2015	9,000 (F)	019277/77	207,50	99,28	18,67	32030171	117,95	108,22
256	COMUNE DI FILOGASO	CDP	3016698/00	14/04/1980	31/12/2015	9,000 (F)	019277/77	928,08	444,09	83,53	32030171	527,62	483,99
256	COMUNE DI FOSSATO SERRALTA	CDP	3038419/00	28/05/1979	31/12/2014	9,000 (F)	005639/77	710,69	710,69	63,99	32030171	774,68	0,00
256	COMUNE DI FOSSATO SERRALTA	CDP	3028603/01	23/10/1979	31/12/2014	9,000 (F)	006667/76	947,63	947,63	85,28	32030171	1.032,91	0,00
256	COMUNE DI GEROCARNE	CDP	3016999/00	25/01/1979	31/12/2014	9,000 (F)	019393/78	1.184,52	1.184,52	106,62	32030171	1.291,14	0,00
256	COMUNE DI MAIERATO	CDP	3064893/00	24/09/1979	31/12/2014	9,000 (F)	012319/79	2.369,04	2.369,04	213,24	32030171	2.582,28	0,00
256	COMUNE DI MARTIRANO	CDP	3078595/00	13/05/1980	31/12/2015	9,000 (F)	015286/79	2.271,26	1.086,73	204,41	32030171	1.291,14	1.184,53
256	COMUNE DI MELISSA	CDP	0687381/00	28/05/1979	31/12/2014	9,000 (F)	003539/75	2.605,96	2.605,96	234,55	32030171	2.840,51	0,00

Regione Calabria Mutui Contributi Enti Locali - Esercizio finanziario 2014 Consistenza mutui DIPARTIMENTO DI CANTIERI, FINANZE, PATRIMONIO E SOCIETA' PARTECIPATE Settore RAGIONERIA GENERALE Servizio Contabilità - Rendicontazione e parificazione

Ruolo	Ente Beneficiario	Istituto	Posizione	Data concess.	Data scadenza	Tasso	Estr. Decreto	Residuo 01/01/2014	Capitale	Interesse	Capitolo	Rata	Residuo 31/12/2014
256	COMUNE DI MILETO	CDP	0689931/00	12/02/1980	31/12/2015	9,000 (F)	016631/79	4.542,49	2.173,46	408,82	32030171	2.582,28	2.369,03
256	COMUNE DI MONGIANA	CDP	3059543/00	12/02/1980	31/12/2015	9,000 (F)	002811/78	1.362,73	652,04	122,64	32030171	774,68	710,69
256	COMUNE DI MOTTA SANTA LUCIA	CDP	3062351/00	24/09/1979	31/12/2014	9,000 (F)	015725/78	1.184,52	1.184,52	106,62	32030171	1.291,14	0,00
256	COMUNE DI MOTTA SANTA LUCIA	CDP	3017545/01	27/02/1979	31/12/2014	9,000 (F)	011640/77	1.184,52	1.184,52	106,62	32030171	1.291,14	0,00
256	COMUNE DI NICOTERA	CDP	3031894/00	25/01/1979	31/12/2014	9,000 (F)	014057/76	1.184,52	1.184,52	106,62	32030171	1.291,14	0,00
256	COMUNE DI NICOTERA	CDP	3011677/00	23/04/1979	31/12/2014	9,000 (F)	012817/78	592,30	592,3	53,27	32030171	645,57	0,00
256	COMUNE DI PALERMITI	CDP	0691648/00	21/06/1979	31/12/2014	9,000 (F)	006489/77	817,62	817,62	73,61	32030171	891,23	0,00
256	COMUNE DI PALERMITI	CDP	0691648/01	21/06/1979	31/12/2014	9,000 (F)	006489/77	366,90	366,9	33,01	32030171	399,91	0,00
256	COMUNE DI PARGHELIA	CDP	3082912/00	13/05/1980	31/12/2015	9,000 (F)	022774/79	2.725,51	1.304,08	245,29	32030171	1.549,37	1.421,43
256	COMUNE DI PETILIA POLICASTRO	CDP	3022297/00	30/06/1980	31/12/2015	9,000 (F)	003831/78	5.451,03	2.608,15	490,59	32030171	3.098,74	2.842,88
256	COMUNE DI PETRIZZI	CDP	3083485/00	27/11/1980	31/12/2015	9,000 (F)	022771/79	2.027,59	970,14	182,48	32030171	1.152,62	1.057,45
256	COMUNE DI PIANOPOLI	CDP	3027344/00	13/05/1980	31/12/2015	9,000 (F)	019283/77	4.542,49	2.173,46	408,82	32030171	2.582,28	2.369,03
256	COMUNE DI RICADI	CDP	3082184/00	10/02/1981	31/12/2016	9,000 (F)	019662/79	3.268,26	997	294,14	32030171	1.291,14	2.271,26
256	COMUNE DI RICADI	CDP	3022368/00	21/06/1979	31/12/2014	9,000 (F)	000401/77	1.184,52	1.184,52	106,62	32030171	1.291,14	0,00
256	COMUNE DI ROCCABERNARDA	CDP	3014201/00	11/10/1980	31/12/2015	9,000 (F)	003299/75	6.359,50	3.042,84	572,36	32030171	3.615,20	3.316,66
256	COMUNE DI SAN GREGORIO D IPPONA	CDP	3033159/00	27/02/1979	31/12/2014	9,000 (F)	017877/76	1.184,52	1.184,52	106,62	32030171	1.291,14	0,00
256	COMUNE DI SAN GREGORIO D IPPONA	CDP	4354107/01	26/09/2000	31/12/2020	5,750 (F)	001163/00	115.227,25	13.832,63	6.625,57	32030171	20.458,20	101.394,62
256	COMUNE DI SAN SOSTENE	CDP	3004914/00	18/03/1980	31/12/2015	9,000 (F)	007074/79	2.725,51	1.304,08	245,29	32030171	1.549,37	1.421,43
256	COMUNE DI SANTA CATERINA DELLO IONIO	MEF	4349352/01	17/07/2001	31/12/2021	5,500 (F)	005608/01	181.431,32	18.662,76	9.978,72	32030171	28.641,48	162.768,56
256	COMUNE DI SANTA SEVERINA	CDP	3035628/00	28/05/1979	31/12/2014	9,000 (F)	000696/77	2.369,04	2.369,04	213,24	32030171	2.582,28	0,00
256	COMUNE DI SATRIANO	CDP	3033557/01	27/11/1980	31/12/2015	9,000 (F)	015549/80	4.055,17	1.940,28	364,97	32030171	2.305,25	2.114,89
256	COMUNE DI SAVELLI	CDP	3044362/00	24/09/1979	31/12/2014	9,000 (F)	005511/78	947,58	947,58	85,33	32030171	1.032,91	0,00
256	COMUNE DI SELLIA	CDP	3061535/00	12/02/1980	31/12/2015	9,000 (F)	005960/79	908,48	434,69	81,77	32030171	516,46	473,79
256	COMUNE DI SERSALE	CDP	3054426/00	30/06/1980	31/12/2015	9,000 (F)	020963/78	2.271,26	1.086,73	204,41	32030171	1.291,14	1.184,53
256	COMUNE DI SIMERI CRICHI	CDP	4356872/01	26/09/2000	31/12/2020	5,750 (F)	001157/00	230.454,58	27.665,26	13.251,14	32030171	40.916,40	202.789,32
256	COMUNE DI SORIANO CALABRO	CDP	3045900/00	27/07/1979	31/12/2014	9,000 (F)	013849/77	1.184,52	1.184,52	106,62	32030171	1.291,14	0,00
256	COMUNE DI SORIANO CALABRO	CDP	4474695/00	16/12/2005	31/12/2020	3,540 (F)	014527/03	144.141,61	18.506,16	5.102,61	32030171	23.608,77	125.635,45
256	COMUNE DI STRONGOLI	CDP	4349340/01	27/06/2000	31/12/2020	5,750 (F)	000875/00	184.363,64	22.132,21	10.600,91	32030171	32.733,12	162.231,43
256	COMUNE DI TIRIOLO	CDP	3001418/00	13/05/1980	31/12/2015	9,000 (F)	006107/79	1.816,97	869,39	163,52	32030171	1.032,91	947,58
256	COMUNE DI VAZZANO	CDP	3051166/00	27/02/1979	31/12/2014	9,000 (F)	003255/78	1.184,52	1.184,52	106,62	32030171	1.291,14	0,00
256	COMUNE DI VIBO VALENTIA	MEF	4341437/01	23/03/1999	31/12/2019	4,600 (F)	006648/91	199.143,40	29.573,67	9.160,60	32030171	38.734,27	169.569,73
256	COMUNE DI REGGIO DI CALABRIA	CDP	0690228/00	27/07/1979	31/12/2014	9,000 (F)	000712/77	4.756,83	4.756,83	428,1	32030171	5.184,93	0,00
256	COMUNE DI REGGIO DI CALABRIA	CDP	0690228/01	27/07/1979	31/12/2014	9,000 (F)	000712/77	2.348,02	2.348,02	211,32	32030171	2.559,34	0,00
256	COMUNE DI REGGIO DI CALABRIA	CDP	3038695/01	27/07/1979	31/12/2014	9,000 (F)	004825/77	1.027,81	1.027,81	92,52	32030171	1.120,33	0,00
256	COMUNE DI REGGIO DI CALABRIA	CDP	3036094/01	27/07/1979	31/12/2014	9,000 (F)	000710/77	1.143,07	1.143,07	102,91	32030171	1.245,98	0,00
256	COMUNE DI REGGIO DI CALABRIA	CDP	3036094/00	27/07/1979	31/12/2014	9,000 (F)	000710/77	2.410,49	2.410,49	216,96	32030171	2.627,45	0,00
256	COMUNE DI REGGIO DI CALABRIA	CDP	3036093/00	25/01/1979	31/12/2014	9,000 (F)	000711/77	1.421,44	1.421,44	127,93	32030171	1.549,37	0,00
256	COMUNE DI REGGIO DI CALABRIA	CDP	3035952/00	27/07/1979	31/12/2014	9,000 (F)	000709/77	2.842,86	2.842,86	255,88	32030171	3.098,74	0,00
256	COMUNE DI REGGIO DI CALABRIA	CDP	3038695/00	27/07/1979	31/12/2014	9,000 (F)	004825/77	2.170,40	2.170,40	195,35	32030171	2.365,75	0,00
256	COMUNE DI AGNANA CALABRA	CDP	4306687/01	14/10/1997	31/12/2017	7,500 (F)	011228/97	51.893,47	11.604,70	3.892,01	32030171	15.493,71	40.291,77
256	COMUNE DI BAGALADI	CDP	4358460/01	24/01/2001	31/12/2021	5,750 (F)	002432/00	51.323,09	5.232,20	2.951,08	32030171	8.183,28	46.090,89

Regione Calabria Mutui Contributi Enti Locali - Esercizio finanziario 2014 Consistenza mutui DIPARTIMENTO DI CANTIERI, FINANZE, PATRIMONIO E SOCIETA' PARTECIPATE Settore RAGIONERIA GENERALE Servizio Contabilità - Rendicontazione e parificazione

Ruolo	Ente Beneficiario	Istituto	Posizione	Data concess.	Data scadenza	Tasso	Estr. Decreto	Residuo 01/01/2014	Capitale	Interesse	Capitolo	Rata	Residuo 31/12/2014
256	COMUNE DI BIVONGI	CDP	4212900/00	24/03/1994	31/12/2014	9,000 (F)	015127/91	5.822,66	5.822,66	524,04	32030171	6.346,70	0,00
256	COMUNE DI BIVONGI	CDP	3068971/00	18/03/1980	31/12/2015	9,000 (F)	013966/79	1.703,58	815,11	153,32	32030171	968,43	888,47
256	COMUNE DI BIVONGI	CDP	3050135/00	25/01/1979	31/12/2014	9,000 (F)	018544/78	947,58	947,58	85,33	32030171	1.032,91	0,00
256	COMUNE DI BOVA MARINA	CDP	0689969/00	21/06/1979	31/12/2014	9,000 (F)	002074/77	2.369,04	2.369,04	213,24	32030171	2.582,28	0,00
256	COMUNE DI BOVA MARINA	CDP	4353967/01	01/06/2000	31/12/2020	5,750 (F)	000887/00	230.454,58	27.665,26	13.251,14	32030171	40.916,40	202.789,32
256	COMUNE DI BRANCALEONE	CDP	3035213/00	28/05/1979	31/12/2014	9,000 (F)	000896/78	2.369,04	2.369,04	213,24	32030171	2.582,28	0,00
256	COMUNE DI CAMPO CALABRO	CDP	3015125/01	21/06/1979	31/12/2014	9,000 (F)	005961/77	710,72	710,72	63,97	32030171	774,69	0,00
256	COMUNE DI CARDETO	CDP	4352394/01	26/09/2000	31/12/2020	5,750 (F)	000856/00	172.840,90	20.748,95	9.938,35	32030171	30.687,30	152.091,95
256	COMUNE DI CARERI	CDP	4352584/01	27/06/2000	31/12/2020	5,750 (F)	000857/00	184.363,64	22.132,21	10.600,91	32030171	32.733,12	162.231,43
256	COMUNE DI CASIGNANA	CDP	3064905/00	21/06/1979	31/12/2014	9,000 (F)	003074/79	1.149,24	1.149,24	103,42	32030171	1.252,66	0,00
256	COMUNE DI CASIGNANA	CDP	3064905/01	21/06/1979	31/12/2014	9,000 (F)	003074/79	35,33	35,33	3,15	32030171	38,48	0,00
256	COMUNE DI CAULONIA	CDP	4360204/02	26/09/2000	31/12/2020	5,750 (F)	001329/00	103.150,00	12.382,80	5.931,13	32030171	18.313,93	90.767,20
256	COMUNE DI CAULONIA	CDP	4360204/03	26/09/2000	31/12/2020	5,750 (F)	001329/00	12.077,25	1.449,83	694,44	32030171	2.144,27	10.627,42
256	COMUNE DI CITTANOVA	CDP	3016147/00	28/05/1979	31/12/2014	9,000 (F)	012881/76	3.553,59	3.553,59	319,84	32030171	3.873,43	0,00
256	COMUNE DI CONDOFURI	CDP	3031369/00	25/01/1979	31/12/2014	9,000 (F)	017901/76	1.421,44	1.421,44	127,93	32030171	1.549,37	0,00
256	COMUNE DI CONDOFURI	CDP	3035555/00	25/01/1979	31/12/2014	9,000 (F)	018522/77	947,58	947,58	85,33	32030171	1.032,91	0,00
256	COMUNE DI DELIANUOVA	CDP	0666860/01	11/10/1980	31/12/2015	9,000 (F)	003068/80	1.362,73	652,04	122,64	32030171	774,68	710,69
256	COMUNE DI FEROLETO DELLA CHIESA	CDP	3028958/00	27/07/1979	31/12/2014	9,000 (F)	003738/76	4.382,75	4.382,75	394,48	32030171	4.777,23	0,00
256	COMUNE DI FERRUZZANO	CDP	3034724/00	26/11/1979	31/12/2014	9,000 (F)	017761/79	2.842,86	2.842,86	255,88	32030171	3.098,74	0,00
256	COMUNE DI FIUMARA	CDP	4356873/01	26/09/2000	31/12/2020	5,750 (F)	001527/00	230.454,58	27.665,26	13.251,14	32030171	40.916,40	202.789,32
256	COMUNE DI FIUMARA	CDP	3020455/00	27/07/1979	31/12/2014	9,000 (F)	010175/76	1.658,35	1.658,35	149,25	32030171	1.807,60	0,00
256	COMUNE DI GALATRO	CDP	3083668/00	18/03/1980	31/12/2015	9,000 (F)	021230/79	1.362,73	652,04	122,64	32030171	774,68	710,69
256	COMUNE DI GALATRO	CDP	3053149/00	18/03/1980	31/12/2015	9,000 (F)	015053/79	772,23	369,49	69,5	32030171	438,99	402,74
256	COMUNE DI GIFFONE	CDP	3002741/00	23/10/1979	31/12/2014	9,000 (F)	003387/77	1.421,44	1.421,44	127,93	32030171	1.549,37	0,00
256	COMUNE DI GIOIOSA IONICA	CDP	3078594/01	17/03/1981	31/12/2016	9,000 (F)	006138/79	1.960,92	598,2	176,49	32030171	774,69	1.362,72
256	COMUNE DI MAMMOLA	MEF	4328279/01	27/10/1998	31/12/2018	5,250 (F)	006982/98	55.515,46	9.996,86	2.914,56	32030171	12.911,42	45.518,60
256	COMUNE DI MAMMOLA	CDP	0679522/01	23/10/1979	31/12/2014	9,000 (F)	014968/76	2.842,86	2.842,86	255,88	32030171	3.098,74	0,00
256	COMUNE DI MAMMOLA	CDP	3041914/00	21/06/1979	31/12/2014	9,000 (F)	015705/78	4.738,17	4.738,17	426,4	32030171	5.164,57	0,00
256	COMUNE DI MARTONE	CDP	3044768/00	26/11/1979	31/12/2014	9,000 (F)	006686/79	2.605,96	2.605,96	234,55	32030171	2.840,51	0,00
256	COMUNE DI MOLOCHIO	CDP	3065960/00	18/03/1980	31/12/2015	9,000 (F)	003502/79	2.271,26	1.086,73	204,41	32030171	1.291,14	1.184,53
256	COMUNE DI MONASTERACE	CDP	4296248/00	30/04/1997	31/12/2017	7,500 (F)	002679/97	46.464,63	10.387,99	3.484,85	32030171	13.872,84	36.076,64
256	COMUNE DI MONTEBELLO IONICO	CDP	4352206/01	26/09/2000	31/12/2020	5,750 (F)	001810/00	230.454,58	27.665,26	13.251,14	32030171	40.916,40	202.789,32
256	COMUNE DI MOTTA SAN GIOVANNI	CDP	3017544/01	23/10/1979	31/12/2014	9,000 (F)	002847/79	1.057,45	1.057,45	95,17	32030171	1.152,62	0,00
256	COMUNE DI MOTTA SAN GIOVANNI	CDP	3050769/00	25/01/1979	31/12/2014	9,000 (F)	019288/78	1.184,52	1.184,52	106,62	32030171	1.291,14	0,00
256	COMUNE DI MOTTA SAN GIOVANNI	CDP	3048438/00	25/01/1979	31/12/2014	9,000 (F)	019289/78	1.184,52	1.184,52	106,62	32030171	1.291,14	0,00
256	COMUNE DI PLACANICA	CDP	3047285/00	23/04/1979	31/12/2014	9,000 (F)	017464/77	2.369,04	2.369,04	213,24	32030171	2.582,28	0,00
256	COMUNE DI PLATI	CDP	0666971/01	25/01/1979	31/12/2014	9,000 (F)	001777/75	710,69	710,69	63,99	32030171	774,68	0,00
256	COMUNE DI RIACE	CDP	3065842/00	14/04/1980	31/12/2015	9,000 (F)	017850/79	2.271,26	1.086,73	204,41	32030171	1.291,14	1.184,53
256	COMUNE DI RIACE	CDP	3037453/00	25/01/1979	31/12/2014	9,000 (F)	002993/77	710,69	710,69	63,99	32030171	774,68	0,00
256	COMUNE DI RIACE	CDP	3066055/01	23/10/1979	31/12/2014	9,000 (F)	012392/79	2.369,04	2.369,04	213,24	32030171	2.582,28	0,00
256	COMUNE DI RIACE	CDP	3068490/00	23/10/1979	31/12/2014	9,000 (F)	008303/79	1.184,52	1.184,52	106,62	32030171	1.291,14	0,00

Regione Calabria Mutui Contributi Enti Locali - Esercizio finanziario 2014 Consistenza mutui DIPARTIMENTO DI CANTIERI, FINANZE, PATRIMONIO E SOCIETA' PARTECIPATE Settore RAGIONERIA GENERALE Servizio Contabilità - Rendicontazione e parificazione

Ruolo	Ente Beneficiario	Istituto	Posizione	Data concess.	Data scadenza	Tasso	Estr. Decreto	Residuo 01/01/2014	Capitale	Interesse	Capitolo	Rata	Residuo 31/12/2014
256	COMUNE DI RIACE	CDP	3029936/00	28/05/1979	31/12/2014	9,000 (F)	002774/77	2.369,04	2.369,04	213,24	32030171	2.582,28	0,00
256	COMUNE DI SAMO	CDP	4316256/01	17/02/1998	31/12/2018	6,000 (F)	012446/97	4.351,00	771,85	261,06	32030171	1.032,91	3.579,15
256	COMUNE DI SAN LORENZO	CDP	3089106/00	23/07/1980	31/12/2015	9,000 (F)	008378/80	4.542,48	2.173,46	408,82	32030171	2.582,28	2.369,02
256	COMUNE DI SAN ROBERTO	CDP	3029136/00	25/01/1979	31/12/2014	9,000 (F)	010725/76	1.397,85	1.397,85	125,83	32030171	1.523,68	0,00
256	COMUNE DI SANT AGATA DEL BIANCO	CDP	3035094/00	28/05/1979	31/12/2014	9,000 (F)	019199/77	1.421,44	1.421,44	127,93	32030171	1.549,37	0,00
256	COMUNE DI SANT EUFEMIA D ASPROMONTE	CDP	3032045/00	27/02/1979	31/12/2014	9,000 (F)	000438/77	1.184,52	1.184,52	106,62	32030171	1.291,14	0,00
256	COMUNE DI SANT ILARIO DELLO IONIO	CDP	4357217/01	26/09/2000	31/12/2020	5,750 (F)	000866/00	184.363,64	22.132,21	10.600,91	32030171	32.733,12	162.231,43
256	COMUNE DI SEMINARA	CDP	3121931/00	17/03/1981	31/12/2016	9,000 (F)	003263/77	3.268,26	997	294,14	32030171	1.291,14	2.271,26
256	COMUNE DI SERRATA	CDP	4282002/01	03/04/1996	31/12/2016	9,000 (F)	004752/95	6.509,93	1.985,91	585,89	32030171	2.571,80	4.524,02
256	COMUNE DI SERRATA	CDP	3026488/01	17/03/1981	31/12/2016	9,000 (F)	009579/76	13.073,05	3.988,00	1.176,57	32030171	5.164,57	9.085,05
256	COMUNE DI VILLA SAN GIOVANNI	CDP	3026651/00	25/01/1979	31/12/2014	9,000 (F)	018042/76	1.184,52	1.184,52	106,62	32030171	1.291,14	0,00
257	COMUNE DI COSENZA	CDP	3016328/01	12/02/1980	31/12/2015	9,000 (F)	022938/79	5.087,60	2.434,27	457,89	32030171	2.892,16	2.653,33
257	COMUNE DI ACQUAPPESA	CDP	0690407/00	26/11/1979	31/12/2014	9,000 (F)	006000/77	568,54	568,54	51,21	32030171	619,75	0,00
257	COMUNE DI ALTILIA	CDP	3014712/00	12/02/1980	31/12/2015	9,000 (F)	005240/79	2.907,21	1.391,01	261,65	32030171	1.652,66	1.516,20
257	COMUNE DI BUONVICINO	CDP	3036567/00	25/01/1979	31/12/2014	9,000 (F)	001633/78	758,08	758,08	68,25	32030171	826,33	0,00
257	COMUNE DI CASSANO ALLO IONIO	CDP	3044965/01	27/02/1979	31/12/2014	9,000 (F)	005533/78	1.326,71	1.326,71	119,37	32030171	1.446,08	0,00
257	COMUNE DI CASSANO ALLO IONIO	CDP	3050056/00	23/04/1979	31/12/2014	9,000 (F)	007660/78	1.895,22	1.895,22	170,61	32030171	2.065,83	0,00
257	COMUNE DI CELLARA	CDP	3037665/01	27/07/1979	31/12/2014	9,000 (F)	004445/77	72,99	72,99	6,54	32030171	79,53	0,00
257	COMUNE DI CELLARA	CDP	3037665/00	27/07/1979	31/12/2014	9,000 (F)	004445/77	1.253,72	1.253,72	112,83	32030171	1.366,55	0,00
257	COMUNE DI FALCONARA ALBANESE	CDP	3050054/01	13/05/1980	31/12/2015	9,000 (F)	008202/79	3.016,22	1.443,18	271,46	32030171	1.714,64	1.573,04
257	COMUNE DI FALCONARA ALBANESE	CDP	3064224/00	10/02/1981	31/12/2016	9,000 (F)	015183/79	4.183,37	1.276,16	376,5	32030171	1.652,66	2.907,21
257	COMUNE DI MONTEGIORDANO	CDP	3024177/00	12/02/1980	31/12/2015	9,000 (F)	000020/77	3.615,86	1.730,07	325,43	32030171	2.055,50	1.885,79
257	COMUNE DI PARENTI	CDP	3041312/00	13/05/1980	31/12/2015	9,000 (F)	014610/79	2.362,10	1.130,20	212,59	32030171	1.342,79	1.231,90
257	COMUNE DI PATERNO CALABRO	CDP	0688144/00	21/06/1979	31/12/2014	9,000 (F)	019308/77	1.516,20	1.516,20	136,46	32030171	1.652,66	0,00
257	COMUNE DI SANGINETO	CDP	3050878/00	23/04/1979	31/12/2014	9,000 (F)	017773/78	284,29	284,29	25,58	32030171	309,87	0,00
257	COMUNE DI TORANO CASTELLO	CDP	3008531/00	23/04/1979	31/12/2014	9,000 (F)	004787/78	758,08	758,08	68,25	32030171	826,33	0,00
257	COMUNE DI VACCARIZZO ALBANESE	CDP	0652806/01	25/01/1979	31/12/2014	9,000 (F)	005021/77	947,57	947,57	85,34	32030171	1.032,91	0,00
257	COMUNE DI VERBICARO	CDP	3019072/00	25/01/1979	31/12/2014	9,000 (F)	013943/78	1.895,22	1.895,22	170,61	32030171	2.065,83	0,00
257	COMUNE DI CIRO MARINA	CDP	4303471/03	30/10/1997	31/12/2017	7,500 (F)	012776/97	238,32	53,28	17,87	32030171	71,15	185,04
257	COMUNE DI CIRO MARINA	CDP	4303471/02	30/10/1997	31/12/2017	7,500 (F)	012776/97	25.708,40	5.747,57	1.928,13	32030171	7.675,70	19.960,83
257	COMUNE DI CIRO MARINA	CDP	3043957/00	15/09/1980	31/12/2015	9,000 (F)	010984/77	1.816,96	869,39	163,52	32030171	1.032,91	947,57
257	COMUNE DI DECOLLATURA	CDP	0653798/00	21/06/1979	31/12/2014	9,000 (F)	013431/76	426,44	426,44	38,37	32030171	464,81	0,00
257	COMUNE DI GASPERINA	CDP	3058701/00	28/05/1979	31/12/2014	9,000 (F)	002678/79	1.326,71	1.326,71	119,37	32030171	1.446,08	0,00
257	COMUNE DI GIRIFALCO	CDP	3017009/01	17/03/1981	31/12/2016	9,000 (F)	019277/78	3.594,36	1.096,47	323,5	32030171	1.419,97	2.497,89
257	COMUNE DI GIRIFALCO	CDP	3017009/00	17/03/1981	31/12/2016	9,000 (F)	019277/78	589,03	179,68	53,02	32030171	232,7	409,35
257	COMUNE DI MARCELLINARA	CDP	3030773/00	25/01/1979	31/12/2014	9,000 (F)	013725/76	947,57	947,57	85,34	32030171	1.032,91	0,00
257	COMUNE DI MIGLIERINA	CDP	3038054/00	24/09/1979	31/12/2014	9,000 (F)	010076/77	1.895,22	1.895,22	170,61	32030171	2.065,83	0,00
257	COMUNE DI NARDODIPACE	CDP	3041152/00	28/05/1979	31/12/2014	9,000 (F)	011097/77	758,08	758,08	68,25	32030171	826,33	0,00
257	COMUNE DI NICOTERA	CDP	3031896/00	25/01/1979	31/12/2014	9,000 (F)	015681/76	758,08	758,08	68,25	32030171	826,33	0,00
257	COMUNE DI PALERMITI	CDP	3083935/00	14/04/1980	31/12/2015	9,000 (F)	021036/79	1.453,59	696,51	130,82	32030171	826,33	758,08
257	COMUNE DI PALERMITI	CDP	3018776/01	12/02/1980	31/12/2015	9,000 (F)	021220/79	1.816,95	869,39	163,53	32030171	1.032,92	947,56

Regione Calabria Mutui Contributi Enti Locali - Esercizio finanziario 2014 Consistenza mutui DIPARTIMENTO DI CANTIERI, DIAMANTI E BIANCHI FINANZE, PATRIMONIO E SOCIETA' PARTECIPATE Settore RAGIONERIA GENERALE Servizio Contabilità - Rendicontazione e parificazione

Ruolo	Ente Beneficiario	Istituto	Posizione	Data concess.	Data scadenza	Tasso	Estr. Decreto	Residuo 01/01/2014	Capitale	Interesse	Capitolo	Rata	Residuo 31/12/2014
257	COMUNE DI RICADI	CDP	3010040/00	25/01/1979	31/12/2014	9,000 (F)	020206/76	947,57	947,57	85,34	32030171	1.032,91	0,00
257	COMUNE DI STRONGOLI	CDP	3021796/00	25/01/1979	31/12/2014	9,000 (F)	001223/77	1.137,14	1.137,14	102,36	32030171	1.239,50	0,00
257	COMUNE DI BRANCALEONE	CDP	4348949/01	27/06/2000	31/12/2020	5,750 (F)	000891/00	230.454,58	27.665,26	13.251,14	32030171	40.916,40	202.789,32
257	COMUNE DI CAULONIA	CDP	3054962/00	30/06/1980	31/12/2015	9,000 (F)	005221/79	1.090,20	521,63	98,12	32030171	619,75	568,57
257	COMUNE DI GIFFONE	CDP	3050127/00	23/10/1979	31/12/2014	9,000 (F)	019705/78	1.137,14	1.137,14	102,36	32030171	1.239,50	0,00
257	COMUNE DI GIOIA TAURO	CDP	0652728/01	28/05/1979	31/12/2014	9,000 (F)	015040/79	1.895,22	1.895,22	170,61	32030171	2.065,83	0,00
257	COMUNE DI MELICUCCA	CDP	3012401/00	12/02/1980	31/12/2015	9,000 (F)	015694/76	1.816,96	869,39	163,52	32030171	1.032,91	947,57
257	COMUNE DI MOTTA SAN GIOVANNI	CDP	3060510/00	23/10/1979	31/12/2014	9,000 (F)	006155/79	947,56	947,56	85,36	32030171	1.032,92	0,00
257	COMUNE DI MOTTA SAN GIOVANNI	CDP	0666940/00	24/09/1979	31/12/2014	9,000 (F)	004454/76	3.790,47	3.790,47	341,19	32030171	4.131,66	0,00
257	COMUNE DI MOTTA SAN GIOVANNI	CDP	3067834/01	12/02/1980	31/12/2015	9,000 (F)	017662/79	7.631,44	3.651,41	686,83	32030171	4.338,24	3.980,03
257	COMUNE DI RIACE	CDP	0691421/00	13/05/1980	31/12/2015	9,000 (F)	007081/78	1.090,20	521,63	98,12	32030171	619,75	568,57
257	COMUNE DI SANTA CRISTINA D ASPROMONTE	CDP	3039820/00	21/06/1979	31/12/2014	9,000 (F)	008205/77	284,29	284,29	25,58	32030171	309,87	0,00
258	COMUNE DI COSENZA	CDP	3068958/00	12/02/1980	31/12/2015	9,000 (F)	006109/79	13.627,17	6.520,15	1.226,45	32030171	7.746,60	7.107,02
258	COMUNE DI COSENZA	CDP	3064793/00	26/11/1979	31/12/2014	9,000 (F)	017740/79	5.922,66	5.922,66	533,05	32030171	6.455,71	0,00
258	COMUNE DI COSENZA	CDP	3023351/00	26/11/1979	31/12/2014	9,000 (F)	006571/79	2.487,51	2.487,51	223,89	32030171	2.711,40	0,00
258	COMUNE DI ACRI	CDP	3051953/00	21/06/1979	31/12/2014	9,000 (F)	013819/77	2.369,04	2.369,04	213,24	32030171	2.582,28	0,00
258	COMUNE DI ACRI	CDP	3037629/00	23/04/1979	31/12/2014	9,000 (F)	013818/78	2.321,66	2.321,66	208,98	32030171	2.530,64	0,00
258	COMUNE DI AMENDOLARA	CDP	3032626/00	12/02/1980	31/12/2015	9,000 (F)	015700/76	7.268,01	3.477,53	654,12	32030171	4.131,65	3.790,48
258	COMUNE DI AMENDOLARA	CDP	3014732/00	28/05/1979	31/12/2014	9,000 (F)	000210/77	710,69	710,69	63,99	32030171	774,68	0,00
258	COMUNE DI APRIGLIANO	CDP	3012438/00	28/05/1979	31/12/2014	9,000 (F)	014741/77	710,69	710,69	63,99	32030171	774,68	0,00
258	COMUNE DI BELMONTE CALABRO	CDP	0687512/00	13/05/1980	31/12/2015	9,000 (F)	003619/79	445,11	213	40,06	32030171	253,06	232,11
258	COMUNE DI BIANCHI	CDP	0687578/00	21/06/1979	31/12/2014	9,000 (F)	017263/76	1.184,52	1.184,52	106,62	32030171	1.291,14	0,00
258	COMUNE DI BISIGNANO	CDP	3058354/00	26/11/1979	31/12/2014	9,000 (F)	013155/76	1.182,13	1.182,13	106,43	32030171	1.288,56	0,00
258	COMUNE DI BISIGNANO	CDP	3058354/02	26/11/1979	31/12/2014	9,000 (F)	005675/78	2,35	2,35	0,23	32030171	2,58	0,00
258	COMUNE DI BISIGNANO	CDP	3015584/00	27/07/1979	31/12/2014	9,000 (F)	013155/76	5.922,66	5.922,66	533,05	32030171	6.455,71	0,00
258	COMUNE DI BUONVICINO	CDP	3015856/00	24/09/1979	31/12/2014	9,000 (F)	004682/79	947,58	947,58	85,33	32030171	1.032,91	0,00
258	COMUNE DI CALOPEZZATI	CDP	3035494/00	25/01/1979	31/12/2014	9,000 (F)	005144/77	1.184,52	1.184,52	106,62	32030171	1.291,14	0,00
258	COMUNE DI CAROLEI	CDP	3050136/00	25/01/1979	31/12/2014	9,000 (F)	003409/78	2.369,04	2.369,04	213,24	32030171	2.582,28	0,00
258	COMUNE DI CASOLE BRUZIO	CDP	3072700/00	30/06/1980	31/12/2015	9,000 (F)	006709/79	4.315,40	2.064,79	388,38	32030171	2.453,17	2.250,61
258	COMUNE DI CASOLE BRUZIO	CDP	3066327/00	30/06/1980	31/12/2015	9,000 (F)	000660/79	908,48	434,69	81,77	32030171	516,46	473,79
258	COMUNE DI CASSANO ALLO IONIO	CDP	3040102/00	24/09/1979	31/12/2014	9,000 (F)	006980/79	663,32	663,32	59,72	32030171	723,04	0,00
258	COMUNE DI CASSANO ALLO IONIO	CDP	3052807/00	14/04/1980	31/12/2015	9,000 (F)	000570/79	4.542,49	2.173,46	408,82	32030171	2.582,28	2.369,03
258	COMUNE DI CASTROVILLARI	CDP	3035929/00	05/05/1981	31/12/2016	9,000 (F)	011155/76	5.871,45	1.791,13	528,43	32030171	2.319,56	4.080,32
258	COMUNE DI CASTROVILLARI	CDP	3035929/01	05/05/1981	31/12/2016	9,000 (F)	011155/76	665,05	202,87	59,86	32030171	262,73	462,18
258	COMUNE DI CERZETO	CDP	3031822/00	23/04/1979	31/12/2014	9,000 (F)	017215/76	2.842,86	2.842,86	255,88	32030171	3.098,74	0,00
258	COMUNE DI CETRARO	CDP	3019481/00	25/01/1979	31/12/2014	9,000 (F)	003374/77	1.137,14	1.137,14	102,36	32030171	1.239,50	0,00
258	COMUNE DI CETRARO	CDP	3019482/00	25/01/1979	31/12/2014	9,000 (F)	013816/77	2.369,04	2.369,04	213,24	32030171	2.582,28	0,00
258	COMUNE DI CETRARO	CDP	3026425/00	25/01/1979	31/12/2014	9,000 (F)	001693/78	2.369,04	2.369,04	213,24	32030171	2.582,28	0,00
258	COMUNE DI CROPALATI	CDP	0692273/00	21/06/1979	31/12/2014	9,000 (F)	009471/78	1.421,44	1.421,44	127,93	32030171	1.549,37	0,00
258	COMUNE DI CROPALATI	CDP	3059661/00	27/07/1979	31/12/2014	9,000 (F)	003623/77	710,69	710,69	63,99	32030171	774,68	0,00
258	COMUNE DI DIPIGNANO	CDP	3032835/00	25/01/1979	31/12/2014	9,000 (F)	007160/76	829,19	829,19	74,61	32030171	903,8	0,00

Regione Calabria Mutui Contributi Enti Locali - Esercizio finanziario 2014 Consistenza mutui DIPARTIMENTO DI CANTIERI, BUDGETO DI CANTIERI, FINANZE, PATRIMONIO E SOCIETA' PARTECIPATE Settore RAGIONERIA GENERALE Servizio Contabilità - Rendicontazione e parificazione

Ruolo	Ente Beneficiario	Istituto	Posizione	Data concess.	Data scadenza	Tasso	Estr. Decreto	Residuo 01/01/2014	Capitale	Interesse	Capitolo	Rata	Residuo 31/12/2014
258	COMUNE DI FAGNANO CASTELLO	CDP	3066357/00	26/11/1979	31/12/2014	9,000 (F)	010860/79	1.160,82	1.160,82	104,5	32030171	1.265,32	0,00
258	COMUNE DI FAGNANO CASTELLO	CDP	3028595/00	28/05/1979	31/12/2014	9,000 (F)	010157/79	1.184,52	1.184,52	106,62	32030171	1.291,14	0,00
258	COMUNE DI FRASCINETO	CDP	4235150/01	23/03/1995	31/12/2015	9,000 (F)	006943/91	507,40	242,76	45,67	32030171	288,43	264,64
258	COMUNE DI FRASCINETO	CDP	4235150/00	23/03/1995	31/12/2015	9,000 (F)	006943/91	8.577,10	4.103,90	771,93	32030171	4.875,83	4.473,20
258	COMUNE DI FUSCALDO	CDP	3065762/00	17/03/1981	31/12/2016	9,000 (F)	010074/79	392,18	119,64	35,3	32030171	154,94	272,54
258	COMUNE DI GRIMALDI	CDP	3026300/00	26/11/1979	31/12/2014	9,000 (F)	262700/79	331,70	331,7	29,82	32030171	361,52	0,00
258	COMUNE DI GRISOLIA	CDP	0689978/00	23/04/1979	31/12/2014	9,000 (F)	013954/75	2.369,04	2.369,04	213,24	32030171	2.582,28	0,00
258	COMUNE DI GUARDIA PIEMONTESE	CDP	3027284/00	25/01/1979	31/12/2014	9,000 (F)	006430/77	1.243,76	1.243,76	111,94	32030171	1.355,70	0,00
258	COMUNE DI LAGO	CDP	3082798/00	11/10/1980	31/12/2015	9,000 (F)	019675/79	2.725,51	1.304,08	245,29	32030171	1.549,37	1.421,43
258	COMUNE DI LAGO	CDP	0645784/00	12/02/1980	31/12/2015	9,000 (F)	005831/79	1.537,14	735,49	138,33	32030171	873,82	801,65
258	COMUNE DI LAGO	CDP	0645784/01	12/02/1980	31/12/2015	9,000 (F)	005831/79	734,12	351,24	66,08	32030171	417,32	382,88
258	COMUNE DI LONGOBARDI	CDP	0665843/02	18/03/1980	31/12/2015	9,000 (F)	003041/79	2.908,39	1.391,59	261,76	32030171	1.653,35	1.516,80
258	COMUNE DI LONGOBARDI	CDP	0665843/03	18/03/1980	31/12/2015	9,000 (F)	003041/79	725,60	347,18	65,3	32030171	412,48	378,42
258	COMUNE DI LONGOBARDI	CDP	0666411/00	24/09/1979	31/12/2014	9,000 (F)	012684/79	497,45	497,45	44,83	32030171	542,28	0,00
258	COMUNE DI LONGOBARDI	CDP	0689178/00	14/04/1980	31/12/2015	9,000 (F)	004134/78	5.451,03	2.608,15	490,59	32030171	3.098,74	2.842,88
258	COMUNE DI LONGOBARDI	CDP	3080546/00	05/05/1981	31/12/2016	9,000 (F)	018857/79	3.921,88	1.196,40	352,97	32030171	1.549,37	2.725,48
258	COMUNE DI LUZZI	CDP	3070326/01	05/05/1981	31/12/2016	9,000 (F)	000032/80	13.073,05	3.988,00	1.176,57	32030171	5.164,57	9.085,05
258	COMUNE DI LUZZI	CDP	3016902/00	05/05/1981	31/12/2016	9,000 (F)	002326/80	1.143,87	348,95	102,95	32030171	451,9	794,92
258	COMUNE DI MAIERA	CDP	3078723/00	14/04/1980	31/12/2015	9,000 (F)	015117/79	1.250,33	598,27	112,52	32030171	710,79	652,06
258	COMUNE DI MAIERA	CDP	3078723/01	14/04/1980	31/12/2015	9,000 (F)	015117/79	112,40	53,77	10,12	32030171	63,89	58,63
258	COMUNE DI MANDATORICCIO	CDP	3060794/00	24/09/1979	31/12/2014	9,000 (F)	004535/79	1.184,52	1.184,52	106,62	32030171	1.291,14	0,00
258	COMUNE DI MANGONE	CDP	3048050/00	11/10/1980	31/12/2015	9,000 (F)	009821/80	2.725,51	1.304,08	245,29	32030171	1.549,37	1.421,43
258	COMUNE DI MANGONE	CDP	3037468/00	27/11/1980	31/12/2015	9,000 (F)	007188/80	5.451,03	2.608,15	490,59	32030171	3.098,74	2.842,88
258	COMUNE DI MONGRASSANO	CDP	3073552/00	18/03/1980	31/12/2015	9,000 (F)	016603/79	3.406,90	1.630,09	306,62	32030171	1.936,71	1.776,81
258	COMUNE DI MONGRASSANO	CDP	3017398/00	25/01/1979	31/12/2014	9,000 (F)	017196/77	568,55	568,55	51,2	32030171	619,75	0,00
258	COMUNE DI MONTALTO UFFUGO	CDP	3078533/00	18/03/1980	31/12/2015	9,000 (F)	004289/08	4.542,50	2.173,46	408,83	32030171	2.582,29	2.369,04
258	COMUNE DI MONTALTO UFFUGO	CDP	3045695/00	12/02/1980	31/12/2015	9,000 (F)	002788/78	4.542,49	2.173,46	408,82	32030171	2.582,28	2.369,03
258	COMUNE DI MONTALTO UFFUGO	CDP	3024179/00	27/02/1979	31/12/2014	9,000 (F)	000019/77	1.658,29	1.658,29	149,31	32030171	1.807,60	0,00
258	COMUNE DI MONTALTO UFFUGO	CDP	3024180/00	25/01/1979	31/12/2014	9,000 (F)	000021/77	1.137,14	1.137,14	102,36	32030171	1.239,50	0,00
258	COMUNE DI MONTALTO UFFUGO	CDP	3024176/00	12/02/1980	31/12/2015	9,000 (F)	006003/77	2.498,35	1.195,41	224,85	32030171	1.420,26	1.302,94
258	COMUNE DI MORMANNO	CDP	3011417/00	18/03/1980	31/12/2015	9,000 (F)	010919/79	6.813,78	3.260,19	613,24	32030171	3.873,43	3.553,59
258	COMUNE DI NOCARA	CDP	0665038/01	24/09/1979	31/12/2014	9,000 (F)	007017/76	165,82	165,82	14,94	32030171	180,76	0,00
258	COMUNE DI NOCARA	CDP	0687701/00	25/01/1979	31/12/2014	9,000 (F)	002327/77	142,13	142,13	12,81	32030171	154,94	0,00
258	COMUNE DI NOCARA	CDP	0687703/00	24/09/1979	31/12/2014	9,000 (F)	005351/79	1.184,52	1.184,52	106,62	32030171	1.291,14	0,00
258	COMUNE DI NOCARA	CDP	0665038/00	24/09/1979	31/12/2014	9,000 (F)	007017/76	331,70	331,7	29,82	32030171	361,52	0,00
258	COMUNE DI NOCARA	CDP	3026869/00	25/01/1979	31/12/2014	9,000 (F)	003356/78	2.369,04	2.369,04	213,24	32030171	2.582,28	0,00
258	COMUNE DI ORSOMARSO	CDP	3006374/00	13/05/1980	31/12/2015	9,000 (F)	021006/79	1.907,87	912,85	171,71	32030171	1.084,56	995,02
258	COMUNE DI PALUDI	CDP	3000283/00	21/06/1979	31/12/2014	9,000 (F)	001283/77	1.421,44	1.421,44	127,93	32030171	1.549,37	0,00
258	COMUNE DI PAOLA	CDP	3011299/00	27/07/1979	31/12/2014	9,000 (F)	018066/76	3.553,59	3.553,59	319,84	32030171	3.873,43	0,00
258	COMUNE DI PAOLA	CDP	3011265/00	27/07/1979	31/12/2014	9,000 (F)	018524/77	3.553,59	3.553,59	319,84	32030171	3.873,43	0,00
258	COMUNE DI PATERNO CALABRO	CDP	0688143/00	23/04/1979	31/12/2014	9,000 (F)	017182/76	710,70	710,7	63,99	32030171	774,69	0,00

Regione Calabria Mutui Contributi Enti Locali - Esercizio finanziario 2014 Consistenza mutui DIPARTIMENTO DI CANTIERI, FINANZE, PATRIMONIO E SOCIETA' PARTECIPATE Settore RAGIONERIA GENERALE Servizio Contabilità - Rendicontazione e parificazione

Ruolo	Ente Beneficiario	Istituto	Posizione	Data concess.	Data scadenza	Tasso	Estr. Decreto	Residuo 01/01/2014	Capitale	Interesse	Capitolo	Rata	Residuo 31/12/2014
258	COMUNE DI PATERNO CALABRO	CDP	3037628/00	27/07/1979	31/12/2014	9,000 (F)	003371/77	2.369,04	2.369,04	213,24	32030171	2.582,28	0,00
258	COMUNE DI PEDACE	CDP	3040062/00	14/04/1980	31/12/2015	9,000 (F)	011158/77	4.542,49	2.173,46	408,82	32030171	2.582,28	2.369,03
258	COMUNE DI PEDACE	CDP	3011806/00	23/04/1979	31/12/2014	9,000 (F)	002263/77	284,29	284,29	25,58	32030171	309,87	0,00
258	COMUNE DI PIANE CRATI	CDP	3054702/00	18/03/1980	31/12/2015	9,000 (F)	015319/79	2.725,51	1.304,08	245,29	32030171	1.549,37	1.421,43
258	COMUNE DI PIETRAFITTA	CDP	3006832/00	26/11/1979	31/12/2014	9,000 (F)	001214/78	414,56	414,56	37,34	32030171	451,9	0,00
258	COMUNE DI PIETRAPAOLA	CDP	0687295/00	18/03/1980	31/12/2015	9,000 (F)	006081/79	2.271,26	1.086,73	204,41	32030171	1.291,14	1.184,53
258	COMUNE DI PLATACI	CDP	0665860/01	27/02/1979	31/12/2014	9,000 (F)	015930/78	355,36	355,36	31,98	32030171	387,34	0,00
258	COMUNE DI PRAIA A MARE	CDP	3061734/00	26/11/1979	31/12/2014	9,000 (F)	003043/79	15.398,93	15.398,93	1.385,92	32030171	16.784,85	0,00
258	COMUNE DI ROGGIANO GRAVINA	CDP	3029376/00	26/11/1979	31/12/2014	9,000 (F)	015712/76	568,55	568,55	51,2	32030171	619,75	0,00
258	COMUNE DI ROSE	CDP	3053150/00	24/09/1979	31/12/2014	9,000 (F)	002663/82	1.184,52	1.184,52	106,62	32030171	1.291,14	0,00
258	COMUNE DI ROSE	CDP	3026411/00	27/02/1979	31/12/2014	9,000 (F)	002763/77	3.022,46	3.022,46	272,04	32030171	3.294,50	0,00
258	COMUNE DI ROSE	CDP	3026411/01	27/02/1979	31/12/2014	9,000 (F)	002763/77	531,10	531,1	47,83	32030171	578,93	0,00
258	COMUNE DI ROSETO CAPO SPULICO	CDP	3038080/00	25/01/1979	31/12/2014	9,000 (F)	004820/77	3.079,77	3.079,77	277,2	32030171	3.356,97	0,00
258	COMUNE DI ROSETO CAPO SPULICO	CDP	3042202/00	12/02/1980	31/12/2015	9,000 (F)	005626/79	4.542,49	2.173,46	408,82	32030171	2.582,28	2.369,03
258	COMUNE DI SAN BENEDETTO ULLANO	CDP	3010485/00	23/10/1979	31/12/2014	9,000 (F)	019814/78	1.018,71	1.018,71	91,67	32030171	1.110,38	0,00
258	COMUNE DI SAN COSMO ALBANESE	CDP	4275997/00	04/12/1995	31/12/2015	9,000 (F)	001034/95	9.084,50	4.346,66	817,6	32030171	5.164,26	4.737,84
258	COMUNE DI SAN DEMETRIO CORONE	CDP	3044480/00	27/11/1980	31/12/2015	9,000 (F)	017321/79	2.044,15	978,05	183,98	32030171	1.162,03	1.066,10
258	COMUNE DI SAN DONATO DI NINEA	CDP	3022415/00	25/01/1979	31/12/2014	9,000 (F)	018025/78	1.184,52	1.184,52	106,62	32030171	1.291,14	0,00
258	COMUNE DI SAN GIORGIO ALBANESE	CDP	0688059/00	21/06/1979	31/12/2014	9,000 (F)	017231/76	165,81	165,81	14,95	32030171	180,76	0,00
258	COMUNE DI SAN GIOVANNI IN FIORE	CDP	3037053/00	28/05/1979	31/12/2014	9,000 (F)	016198/77	4.738,17	4.738,17	426,4	32030171	5.164,57	0,00
258	COMUNE DI SAN LORENZO DEL VALLO	CDP	3014583/00	14/04/1980	31/12/2015	9,000 (F)	018127/77	3.179,77	1.521,42	286,18	32030171	1.807,60	1.658,35
258	COMUNE DI SAN LUCIDO	CDP	0665684/00	30/06/1980	31/12/2015	9,000 (F)	002371/75	3.633,99	1.738,77	327,06	32030171	2.065,83	1.895,22
258	COMUNE DI SAN LUCIDO	CDP	0666587/00	18/03/1980	31/12/2015	9,000 (F)	006521/77	545,12	260,81	49,06	32030171	309,87	284,31
258	COMUNE DI SAN LUCIDO	CDP	3008957/02	27/02/1979	31/12/2014	9,000 (F)	012169/76	215,44	215,44	19,38	32030171	234,82	0,00
258	COMUNE DI SAN LUCIDO	CDP	3008957/01	27/02/1979	31/12/2014	9,000 (F)	012169/76	795,19	795,19	71,56	32030171	866,75	0,00
258	COMUNE DI SAN LUCIDO	CDP	3008957/00	27/02/1979	31/12/2014	9,000 (F)	012169/76	1.358,47	1.358,47	122,25	32030171	1.480,72	0,00
258	COMUNE DI SAN LUCIDO	CDP	0665685/01	28/05/1979	31/12/2014	9,000 (F)	000428/75	30,20	30,2	2,72	32030171	32,92	0,00
258	COMUNE DI SAN LUCIDO	CDP	0665685/00	28/05/1979	31/12/2014	9,000 (F)	000428/75	467,31	467,31	42,05	32030171	509,36	0,00
258	COMUNE DI SAN LUCIDO	CDP	0665686/00	25/01/1979	31/12/2014	9,000 (F)	012168/76	5.484,97	5.484,97	493,66	32030171	5.978,63	0,00
258	COMUNE DI SAN LUCIDO	CDP	0665686/01	25/01/1979	31/12/2014	9,000 (F)	012168/76	437,69	437,69	39,39	32030171	477,08	0,00
258	COMUNE DI SAN MARTINO DI FINITA	CDP	3030526/01	28/05/1979	31/12/2014	9,000 (F)	012164/76	24,28	24,28	2,17	32030171	26,45	0,00
258	COMUNE DI SAN MARTINO DI FINITA	CDP	3030526/00	28/05/1979	31/12/2014	9,000 (F)	012164/76	558,53	558,53	50,26	32030171	608,79	0,00
258	COMUNE DI SAN MARTINO DI FINITA	CDP	3038294/00	28/05/1979	31/12/2014	9,000 (F)	002160/77	971,22	971,22	87,52	32030171	1.058,74	0,00
258	COMUNE DI SAN PIETRO IN GUARANO	CDP	3079382/00	18/03/1980	31/12/2015	9,000 (F)	018961/79	3.633,99	1.738,77	327,06	32030171	2.065,83	1.895,22
258	COMUNE DI SAN VINCENZO LA COSTA	CDP	4351063/01	21/11/2000	31/12/2020	5,750 (F)	001809/00	207.409,10	24.898,73	11.926,03	32030171	36.824,76	182.510,37
258	COMUNE DI SAN VINCENZO LA COSTA	CDP	4304384/00	30/04/1997	31/12/2017	7,500 (F)	014359/96	54.208,76	12.119,32	4.065,66	32030171	16.184,98	42.089,44
258	COMUNE DI SAN VINCENZO LA COSTA	CDP	3059802/01	18/03/1980	31/12/2015	9,000 (F)	001442/09	1.460,96	699,02	131,49	32030171	830,51	761,94
258	COMUNE DI SAN VINCENZO LA COSTA	CDP	3059802/00	18/03/1980	31/12/2015	9,000 (F)	001442/09	810,30	387,71	72,92	32030171	460,63	422,59
258	COMUNE DI SANTA CATERINA ALBANESE	CDP	3014507/00	26/11/1979	31/12/2014	9,000 (F)	016598/79	401,19	401,19	36,14	32030171	437,33	0,00
258	COMUNE DI SANTA CATERINA ALBANESE	CDP	3014507/01	26/11/1979	31/12/2014	9,000 (F)	016598/79	72,60	72,60	6,53	32030171	79,13	0,00
258	COMUNE DI SANTA SOFIA D EPIRO	CDP	0665690/00	23/10/1979	31/12/2014	9,000 (F)	001038/79	248,75	248,75	22,39	32030171	271,14	0,00

Regione Calabria Mutui Contributi Enti Locali - Esercizio finanziario 2014 Consistenza mutui DIPARTIMENTO DI CANTIERI, FINANZE, PATRIMONIO E SOCIETA' PARTECIPATE Settore RAGIONERIA GENERALE Servizio Contabilità - Rendicontazione e parificazione

Ruolo	Ente Beneficiario	Istituto	Posizione	Data concess.	Data scadenza	Tasso	Estr. Decreto	Residuo 01/01/2014	Capitale	Interesse	Capitolo	Rata	Residuo 31/12/2014
258	COMUNE DI SARACENA	CDP	3064904/00	26/11/1979	31/12/2014	9,000 (F)	015001/79	3.553,59	3.553,59	319,84	32030171	3.873,43	0,00
258	COMUNE DI SCIGLIANO	CDP	3026494/00	26/11/1979	31/12/2014	9,000 (F)	016154/76	1.184,52	1.184,52	106,62	32030171	1.291,14	0,00
258	COMUNE DI SCIGLIANO	CDP	3066482/00	12/02/1980	31/12/2015	9,000 (F)	010592/79	2.271,26	1.086,73	204,41	32030171	1.291,14	1.184,53
258	COMUNE DI TREBISACCE	CDP	0665694/01	12/02/1980	31/12/2015	9,000 (F)	005023/77	2.158,05	1.032,58	194,23	32030171	1.226,81	1.125,47
258	COMUNE DI TREBISACCE	CDP	0665694/00	12/02/1980	31/12/2015	9,000 (F)	005023/77	4.655,69	2.227,61	419,01	32030171	2.646,62	2.428,08
258	COMUNE DI TRENTA	CDP	3037545/00	21/06/1979	31/12/2014	9,000 (F)	001263/77	1.539,89	1.539,89	138,6	32030171	1.678,49	0,00
258	COMUNE DI TRENTA	CDP	3024574/00	21/06/1979	31/12/2014	9,000 (F)	001247/77	2.245,85	2.245,85	202,13	32030171	2.447,98	0,00
258	COMUNE DI VACCARIZZO ALBANESE	CDP	3000048/00	27/02/1979	31/12/2014	9,000 (F)	008219/77	473,81	473,81	42,65	32030171	516,46	0,00
258	COMUNE DI VERBICARO	CDP	3030130/00	26/11/1979	31/12/2014	9,000 (F)	014291/79	3.790,49	3.790,49	341,17	32030171	4.131,66	0,00
258	COMUNE DI ANDALI	CDP	3082823/00	13/05/1980	31/12/2015	9,000 (F)	018802/79	3.633,99	1.738,77	327,06	32030171	2.065,83	1.895,22
258	COMUNE DI ANDALI	CDP	3082825/00	15/09/1980	31/12/2015	9,000 (F)	018803/79	1.362,73	652,04	122,64	32030171	774,68	710,69
258	COMUNE DI ARENA	CDP	0690417/00	26/11/1979	31/12/2014	9,000 (F)	009604/79	1.895,22	1.895,22	170,61	32030171	2.065,83	0,00
258	COMUNE DI ARGUSTO	CDP	3027732/00	27/07/1979	31/12/2014	9,000 (F)	010593/79	355,36	355,36	31,98	32030171	387,34	0,00
258	COMUNE DI ARGUSTO	CDP	3047801/00	28/05/1979	31/12/2014	9,000 (F)	004128/78	331,69	331,69	29,83	32030171	361,52	0,00
258	COMUNE DI BOTRICELLO	CDP	3031824/00	30/06/1980	31/12/2015	9,000 (F)	019190/77	794,92	380,36	71,54	32030171	451,9	414,56
258	COMUNE DI BOTRICELLO	CDP	3047922/00	28/05/1979	31/12/2014	9,000 (F)	017736/78	497,47	497,47	44,81	32030171	542,28	0,00
258	COMUNE DI CESSANITI	CDP	3050948/01	21/06/1979	31/12/2014	9,000 (F)	010117/79	79,95	79,95	7,23	32030171	87,18	0,00
258	COMUNE DI CESSANITI	CDP	3050948/00	21/06/1979	31/12/2014	9,000 (F)	010117/79	512,25	512,25	46,14	32030171	558,39	0,00
258	COMUNE DI CICALA	CDP	3058401/00	28/05/1979	31/12/2014	9,000 (F)	001068/78	3.553,59	3.553,59	319,84	32030171	3.873,43	0,00
258	COMUNE DI CIRO	CDP	3059531/00	24/09/1979	31/12/2014	9,000 (F)	017297/76	2.013,70	2.013,70	181,24	32030171	2.194,94	0,00
258	COMUNE DI CIRO	CDP	3067859/00	26/11/1979	31/12/2014	9,000 (F)	004130/79	1.409,56	1.409,56	126,9	32030171	1.536,46	0,00
258	COMUNE DI CIRO	CDP	3057282/00	24/09/1979	31/12/2014	9,000 (F)	004131/78	1.421,44	1.421,44	127,93	32030171	1.549,37	0,00
258	COMUNE DI CIRO	CDP	3033065/00	24/09/1979	31/12/2014	9,000 (F)	017884/76	1.895,22	1.895,22	170,61	32030171	2.065,83	0,00
258	COMUNE DI CONFLENTI	CDP	3010659/00	15/09/1980	31/12/2015	9,000 (F)	015294/76	6.813,79	3.260,19	613,24	32030171	3.873,43	3.553,60
258	COMUNE DI CROPANI	CDP	0690816/00	23/04/1979	31/12/2014	9,000 (F)	018604/76	315,15	315,15	28,35	32030171	343,5	0,00
258	COMUNE DI CROPANI	CDP	0690816/01	23/04/1979	31/12/2014	9,000 (F)	018604/76	16,54	16,54	1,48	32030171	18,02	0,00
258	COMUNE DI CROTONE	CDP	3081681/00	18/03/1980	31/12/2015	9,000 (F)	018721/79	4.055,17	1.940,28	364,97	32030171	2.305,25	2.114,89
258	COMUNE DI CURINGA	CDP	3125955/00	05/05/1981	31/12/2016	9,000 (F)	004441/77	3.660,48	1.116,64	329,44	32030171	1.446,08	2.543,84
258	COMUNE DI CUTRO	CDP	3025706/00	28/05/1979	31/12/2014	9,000 (F)	012218/76	582,81	582,81	52,43	32030171	635,24	0,00
258	COMUNE DI CUTRO	CDP	3037731/00	27/02/1979	31/12/2014	9,000 (F)	010785/77	1.184,52	1.184,52	106,62	32030171	1.291,14	0,00
258	COMUNE DI FILADELFIA	CDP	3038701/00	25/01/1979	31/12/2014	9,000 (F)	007231/77	829,18	829,18	74,62	32030171	903,8	0,00
258	COMUNE DI FOSSATO SERRALTA	CDP	3038376/00	27/02/1979	31/12/2014	9,000 (F)	005640/77	331,03	331,03	29,77	32030171	360,8	0,00
258	COMUNE DI FRANCAVILLA ANGITOLA	CDP	3020930/01	27/07/1979	31/12/2014	9,000 (F)	006220/76	2.369,03	2.369,03	213,25	32030171	2.582,28	0,00
258	COMUNE DI FRANCAVILLA ANGITOLA	CDP	3012409/00	26/11/1979	31/12/2014	9,000 (F)	006983/79	1.895,22	1.895,22	170,61	32030171	2.065,83	0,00
258	COMUNE DI GASPERINA	CDP	3073421/01	26/11/1979	31/12/2014	9,000 (F)	003062/80	1.421,43	1.421,43	127,94	32030171	1.549,37	0,00
258	COMUNE DI GIZZERIA	CDP	3028798/00	13/05/1980	31/12/2015	9,000 (F)	004950/79	17.195,43	8.227,48	1.547,59	32030171	9.775,07	8.967,95
258	COMUNE DI LAMEZIA TERME	CDP	3048244/00	28/05/1979	31/12/2014	9,000 (F)	016002/77	5.922,66	5.922,66	533,05	32030171	6.455,71	0,00
258	COMUNE DI MAIERATO	CDP	3044136/01	27/02/1979	31/12/2014	9,000 (F)	011741/77	109,49	109,49	9,83	32030171	119,32	0,00
258	COMUNE DI MAIERATO	CDP	3044136/00	27/02/1979	31/12/2014	9,000 (F)	011741/77	838,09	838,09	75,5	32030171	913,59	0,00
258	COMUNE DI MAIERATO	CDP	3032057/01	24/09/1979	31/12/2014	9,000 (F)	015683/76	100,67	100,67	8,04	32030171	109,71	0,00
258	COMUNE DI MAIERATO	CDP	3039825/01	24/09/1979	31/12/2014	9,000 (F)	004831/77	33,71	33,71	3,02	32030171	36,73	0,00

Regione Calabria Mutui Contributi Enti Locali - Esercizio finanziario 2014 Consistenza mutui DIPARTIMENTO DI CANTIERI, BUDGETO DI FINANZE, PATRIMONIO E SOCIETA' PARTECIPATE Settore RAGIONERIA GENERALE Servizio Contabilità - Rendicontazione e parificazione

Ruolo	Ente Beneficiario	Istituto	Posizione	Data concess.	Data scadenza	Tasso	Estr. Decreto	Residuo 01/01/2014	Capitale	Interesse	Capitolo	Rata	Residuo 31/12/2014
258	COMUNE DI MAIERATO	CDP	3039825/00	24/09/1979	31/12/2014	9,000 (F)	004831/77	913,87	913,87	82,31	32030171	996,18	0,00
258	COMUNE DI MAIERATO	CDP	3032057/00	24/09/1979	31/12/2014	9,000 (F)	015683/76	610,02	610,02	54,95	32030171	664,97	0,00
258	COMUNE DI MARCEDUSA	CDP	0668229/01	27/02/1979	31/12/2014	9,000 (F)	003381/77	473,79	473,79	42,67	32030171	516,46	0,00
258	COMUNE DI MARCEDUSA	CDP	3074192/00	26/11/1979	31/12/2014	9,000 (F)	004132/78	1.421,44	1.421,44	127,93	32030171	1.549,37	0,00
258	COMUNE DI MARCEDUSA	CDP	3066296/00	18/03/1980	31/12/2015	9,000 (F)	001927/79	681,41	326,02	61,32	32030171	387,34	355,39
258	COMUNE DI MARCEDUSA	CDP	3037307/00	26/11/1979	31/12/2014	9,000 (F)	006083/77	2.369,04	2.369,04	213,24	32030171	2.582,28	0,00
258	COMUNE DI MELISSA	CDP	3041569/00	23/10/1979	31/12/2014	9,000 (F)	011740/77	1.184,52	1.184,52	106,62	32030171	1.291,14	0,00
258	COMUNE DI MIGLIERINA	CDP	0690115/01	25/01/1979	31/12/2014	9,000 (F)	008058/77	414,57	414,57	37,34	32030171	451,91	0,00
258	COMUNE DI MILETO	CDP	3059514/00	28/05/1979	31/12/2014	9,000 (F)	000455/77	7.106,92	7.106,92	639,68	32030171	7.746,60	0,00
258	COMUNE DI MOTTA SANTA LUCIA	CDP	3041922/00	25/01/1979	31/12/2014	9,000 (F)	011638/77	947,58	947,58	85,33	32030171	1.032,91	0,00
258	COMUNE DI NICOTERA	CDP	3032297/00	25/01/1979	31/12/2014	9,000 (F)	015682/76	2.369,04	2.369,04	213,24	32030171	2.582,28	0,00
258	COMUNE DI NICOTERA	CDP	3032844/00	25/01/1979	31/12/2014	9,000 (F)	015689/76	4.738,17	4.738,17	426,4	32030171	5.164,57	0,00
258	COMUNE DI NOCERA TERNESE	CDP	3082855/00	18/03/1980	31/12/2015	9,000 (F)	020212/79	2.725,51	1.304,08	245,29	32030171	1.549,37	1.421,43
258	COMUNE DI OLIVADI	CDP	3044706/00	28/05/1979	31/12/2014	9,000 (F)	010911/78	1.658,29	1.658,29	149,31	32030171	1.807,60	0,00
258	COMUNE DI PALERMITI	CDP	0691647/00	27/07/1979	31/12/2014	9,000 (F)	002768/77	1.184,52	1.184,52	106,62	32030171	1.291,14	0,00
258	COMUNE DI PALERMITI	CDP	3029165/00	23/10/1979	31/12/2014	9,000 (F)	002769/77	473,79	473,79	42,67	32030171	516,46	0,00
258	COMUNE DI PALERMITI	CDP	3029167/00	13/05/1980	31/12/2015	9,000 (F)	002770/77	1.362,73	652,04	122,64	32030171	774,68	710,69
258	COMUNE DI PALERMITI	CDP	3083029/00	05/05/1981	31/12/2016	9,000 (F)	006899/80	5.229,19	1.595,20	470,63	32030171	2.065,83	3.633,99
258	COMUNE DI PALERMITI	CDP	3100137/00	05/05/1981	31/12/2016	9,000 (F)	007052/80	13.073,05	3.988,00	1.176,57	32030171	5.164,57	9.085,05
258	COMUNE DI PETILIA POLICASTRO	CDP	3029518/00	26/11/1979	31/12/2014	9,000 (F)	001734/77	2.340,47	2.340,47	210,66	32030171	2.551,13	0,00
258	COMUNE DI PIZZO	CDP	4278788/01	15/07/1997	31/12/2017	7,500 (F)	001576/95	21.622,30	4.834,04	1.621,67	32030171	6.455,71	16.788,26
258	COMUNE DI PIZZONI	CDP	3018777/00	27/02/1979	31/12/2014	9,000 (F)	012198/78	1.343,23	1.343,23	120,88	32030171	1.464,11	0,00
258	COMUNE DI RICADI	CDP	3056997/00	18/03/1980	31/12/2015	9,000 (F)	020136/79	2.271,26	1.086,73	204,41	32030171	1.291,14	1.184,53
258	COMUNE DI RICADI	CDP	3053422/00	18/03/1980	31/12/2015	9,000 (F)	020135/79	3.406,90	1.630,09	306,62	32030171	1.936,71	1.776,81
258	COMUNE DI SAN COSTANTINO CALABRO	CDP	3019020/00	27/11/1980	31/12/2015	9,000 (F)	024144/80	794,92	380,36	71,54	32030171	451,9	414,56
258	COMUNE DI SAN GREGORIO D IPPONA	CDP	3049725/00	24/09/1979	31/12/2014	9,000 (F)	009638/78	426,44	426,44	38,37	32030171	464,81	0,00
258	COMUNE DI SAN GREGORIO D IPPONA	CDP	3044479/00	28/05/1979	31/12/2014	9,000 (F)	011846/77	473,79	473,79	42,67	32030171	516,46	0,00
258	COMUNE DI SAN MAURO MARCHESATO	CDP	3027441/00	23/10/1979	31/12/2014	9,000 (F)	012183/76	539,02	539,02	48,5	32030171	587,52	0,00
258	COMUNE DI SAN NICOLA DELL ALTO	CDP	3005027/00	23/10/1979	31/12/2014	9,000 (F)	012310/79	1.142,06	1.142,06	102,82	32030171	1.244,88	0,00
258	COMUNE DI SAN NICOLA DELL ALTO	CDP	3044059/00	28/05/1979	31/12/2014	9,000 (F)	001781/75	1.895,22	1.895,22	170,61	32030171	2.065,83	0,00
258	COMUNE DI SANTA CATERINA DELLO IONIO	CDP	3005629/00	28/05/1979	31/12/2014	9,000 (F)	011955/78	2.369,04	2.369,04	213,24	32030171	2.582,28	0,00
258	COMUNE DI SANTA SEVERINA	CDP	3040722/00	23/04/1979	31/12/2014	9,000 (F)	001731/77	568,55	568,55	51,2	32030171	619,75	0,00
258	COMUNE DI SANTA SEVERINA	CDP	3032768/00	28/05/1979	31/12/2014	9,000 (F)	001732/77	592,30	592,3	53,27	32030171	645,57	0,00
258	COMUNE DI SANTA SEVERINA	CDP	3040721/00	28/05/1979	31/12/2014	9,000 (F)	001733/77	1.409,56	1.409,56	126,9	32030171	1.536,46	0,00
258	COMUNE DI SATTRIANO	CDP	4230174/01	25/01/1996	31/12/2016	9,000 (F)	000184/95	13.073,04	3.988,00	1.176,57	32030171	5.164,57	9.085,04
258	COMUNE DI SAVELLI	CDP	3091816/00	17/03/1981	31/12/2016	9,000 (F)	012936/80	3.268,26	997	294,14	32030171	1.291,14	2.271,26
258	COMUNE DI SELLIA	CDP	3051055/00	26/11/1979	31/12/2014	9,000 (F)	019682/79	592,30	592,3	53,27	32030171	645,57	0,00
258	COMUNE DI SELLIA MARINA	CDP	0668108/01	18/03/1980	31/12/2015	9,000 (F)	002184/74	2.725,51	1.304,08	245,29	32030171	1.549,37	1.421,43
258	COMUNE DI SERRA SAN BRUNO	CDP	3069721/02	05/05/1981	31/12/2016	9,000 (F)	004984/78	3.501,13	1.068,05	315,1	32030171	1.383,15	2.433,08
258	COMUNE DI SERRASTRETTA	CDP	3038933/00	25/01/1979	31/12/2014	9,000 (F)	005165/77	592,30	592,3	53,27	32030171	645,57	0,00
258	COMUNE DI SERRASTRETTA	CDP	3040013/00	27/02/1979	31/12/2014	9,000 (F)	008949/77	2.256,29	2.256,29	203,09	32030171	2.459,38	0,00

Regione Calabria Mutui Contributi Enti Locali - Esercizio finanziario 2014 Consistenza mutui DIPARTIMENTO DI CANTIERI, DIAMANTI E BOUTIQUE FINANZE, PATRIMONIO E SOCIETA' PARTECIPATE Settore RAGIONERIA GENERALE Servizio Contabilità - Rendicontazione e parificazione

Ruolo	Ente Beneficiario	Istituto	Posizione	Data concess.	Data scadenza	Tasso	Estr. Decreto	Residuo 01/01/2014	Capitale	Interesse	Capitolo	Rata	Residuo 31/12/2014
258	COMUNE DI SORIANO CALABRO	CDP	3033534/00	28/05/1979	31/12/2014	9,000 (F)	009719/78	947,58	947,58	85,33	32030171	1.032,91	0,00
258	COMUNE DI STALETTI	CDP	3044762/01	27/02/1979	31/12/2014	9,000 (F)	020922/78	331,69	331,69	29,83	32030171	361,52	0,00
258	COMUNE DI STALETTI	CDP	3046648/00	27/02/1979	31/12/2014	9,000 (F)	000838/78	829,18	829,18	74,62	32030171	903,8	0,00
258	COMUNE DI TIRIOLO	CDP	3083086/00	17/03/1981	31/12/2016	9,000 (F)	016690/79	2.460,18	750,5	221,42	32030171	971,92	1.709,68
258	COMUNE DI TORRE DI RUGGIERO	CDP	3061552/00	24/09/1979	31/12/2014	9,000 (F)	007763/79	3.150,89	3.150,89	283,55	32030171	3.434,44	0,00
258	COMUNE DI TORRE DI RUGGIERO	CDP	3061551/00	26/11/1979	31/12/2014	9,000 (F)	007764/79	1.350,36	1.350,36	121,54	32030171	1.471,90	0,00
258	COMUNE DI TORRE DI RUGGIERO	CDP	3049128/00	18/03/1980	31/12/2015	9,000 (F)	013469/79	3.633,99	1.738,77	327,06	32030171	2.065,83	1.895,22
258	COMUNE DI TROPEA	CDP	3079812/00	18/03/1980	31/12/2015	9,000 (F)	018793/79	6.813,78	3.260,19	613,24	32030171	3.873,43	3.553,59
258	COMUNE DI VALLEFIORITA	CDP	3065569/00	12/02/1980	31/12/2015	9,000 (F)	008687/79	1.376,55	658,67	123,88	32030171	782,55	717,88
258	COMUNE DI VALLEFIORITA	CDP	3065569/01	12/02/1980	31/12/2015	9,000 (F)	008687/79	440,42	210,72	39,64	32030171	250,36	229,70
258	COMUNE DI VAZZANO	CDP	3027421/00	27/02/1979	31/12/2014	9,000 (F)	003344/77	284,29	284,29	25,58	32030171	309,87	0,00
258	COMUNE DI VIBO VALENTIA	CDP	3042298/01	27/02/1979	31/12/2014	9,000 (F)	016985/77	3.908,93	3.908,93	351,84	32030171	4.260,77	0,00
258	COMUNE DI VIBO VALENTIA	CDP	3029030/01	21/06/1979	31/12/2014	9,000 (F)	005757/76	24,71	24,71	2,21	32030171	26,92	0,00
258	COMUNE DI VIBO VALENTIA	CDP	3029030/00	21/06/1979	31/12/2014	9,000 (F)	005757/76	449,08	449,08	40,46	32030171	489,54	0,00
258	COMUNE DI REGGIO DI CALABRIA	CDP	0655753/01	23/04/1979	31/12/2014	9,000 (F)	002801/78	631,34	631,34	56,86	32030171	688,2	0,00
258	COMUNE DI REGGIO DI CALABRIA	CDP	3080695/00	17/03/1981	31/12/2016	9,000 (F)	006097/79	1.960,92	598,2	176,49	32030171	774,69	1.362,72
258	COMUNE DI REGGIO DI CALABRIA	CDP	3067011/00	14/04/1980	31/12/2015	9,000 (F)	013422/79	3.179,77	1.521,42	286,18	32030171	1.807,60	1.658,35
258	COMUNE DI REGGIO DI CALABRIA	CDP	3060067/01	12/02/1980	31/12/2015	9,000 (F)	015702/78	4.196,61	2.007,96	377,69	32030171	2.385,65	2.188,65
258	COMUNE DI REGGIO DI CALABRIA	CDP	3064806/00	12/02/1980	31/12/2015	9,000 (F)	006970/79	4.542,50	2.173,46	408,83	32030171	2.582,29	2.369,04
258	COMUNE DI REGGIO DI CALABRIA	CDP	3066300/00	12/02/1980	31/12/2015	9,000 (F)	010965/79	1.199,49	573,94	107,96	32030171	681,9	625,55
258	COMUNE DI REGGIO DI CALABRIA	CDP	3082295/00	27/11/1980	31/12/2015	9,000 (F)	005416/79	4.542,50	2.173,46	408,83	32030171	2.582,29	2.369,04
258	COMUNE DI REGGIO DI CALABRIA	CDP	3079749/00	17/03/1981	31/12/2016	9,000 (F)	006095/79	1.307,27	398,8	117,66	32030171	516,46	908,47
258	COMUNE DI REGGIO DI CALABRIA	CDP	3035949/01	27/07/1979	31/12/2014	9,000 (F)	000707/77	7.099,47	7.099,47	638,97	32030171	7.738,44	0,00
258	COMUNE DI REGGIO DI CALABRIA	CDP	3042018/00	27/02/1979	31/12/2014	9,000 (F)	013811/77	1.658,35	1.658,35	149,25	32030171	1.807,60	0,00
258	COMUNE DI REGGIO DI CALABRIA	CDP	3043913/00	23/04/1979	31/12/2014	9,000 (F)	010873/77	1.421,44	1.421,44	127,93	32030171	1.549,37	0,00
258	COMUNE DI REGGIO DI CALABRIA	CDP	3051524/00	23/04/1979	31/12/2014	9,000 (F)	002799/78	947,58	947,58	85,33	32030171	1.032,91	0,00
258	COMUNE DI REGGIO DI CALABRIA	CDP	3046513/00	23/04/1979	31/12/2014	9,000 (F)	015703/77	2.369,04	2.369,04	213,24	32030171	2.582,28	0,00
258	COMUNE DI REGGIO DI CALABRIA	CDP	3046518/00	17/03/1981	31/12/2016	9,000 (F)	013810/77	3.921,88	1.196,40	352,97	32030171	1.549,37	2.725,48
258	COMUNE DI REGGIO DI CALABRIA	CDP	3046516/00	27/07/1979	31/12/2014	9,000 (F)	014094/77	3.553,59	3.553,59	319,84	32030171	3.873,43	0,00
258	COMUNE DI REGGIO DI CALABRIA	CDP	3050151/00	27/07/1979	31/12/2014	9,000 (F)	002768/78	4.264,37	4.264,37	383,74	32030171	4.648,11	0,00
258	COMUNE DI REGGIO DI CALABRIA	CDP	3100247/00	17/03/1981	31/12/2016	9,000 (F)	002581/79	3.693,21	1.126,64	332,39	32030171	1.459,03	2.566,57
258	COMUNE DI REGGIO DI CALABRIA	CDP	3084900/00	27/11/1980	31/12/2015	9,000 (F)	022788/79	5.451,03	2.608,15	490,59	32030171	3.098,74	2.842,88
258	COMUNE DI ARDORE	CDP	3079747/01	27/11/1980	31/12/2015	9,000 (F)	006592/79	68,24	32,64	6,14	32030171	38,78	35,60
258	COMUNE DI ARDORE	CDP	3079747/00	27/11/1980	31/12/2015	9,000 (F)	006592/79	2.203,02	1.054,09	198,27	32030171	1.252,36	1.148,93
258	COMUNE DI BAGALADI	CDP	3021160/00	27/02/1979	31/12/2014	9,000 (F)	016690/77	4.738,17	4.738,17	426,4	32030171	5.164,57	0,00
258	COMUNE DI BAGNARA CALABRA	CDP	3046810/04	27/11/1980	31/12/2015	9,000 (F)	012500/80	149,92	71,72	13,49	32030171	85,21	78,20
258	COMUNE DI BAGNARA CALABRA	CDP	3046810/02	27/11/1980	31/12/2015	9,000 (F)	012500/80	2.575,59	1.232,35	231,81	32030171	1.464,16	1.343,24
258	COMUNE DI BRANCALEONE	CDP	3078537/00	14/04/1980	31/12/2015	9,000 (F)	001426/79	3.633,99	1.738,77	327,06	32030171	2.065,83	1.895,22
258	COMUNE DI BRANCALEONE	CDP	3034895/00	28/05/1979	31/12/2014	9,000 (F)	008207/77	710,69	710,69	63,99	32030171	774,68	0,00
258	COMUNE DI BRANCALEONE	CDP	3035214/00	28/05/1979	31/12/2014	9,000 (F)	002852/78	4.738,17	4.738,17	426,4	32030171	5.164,57	0,00
258	COMUNE DI CALANNA	CDP	3066563/00	11/10/1980	31/12/2015	9,000 (F)	002267/79	11.356,30	5.433,64	1.022,07	32030171	6.455,71	5.922,66

Regione Calabria Mutui Contributi Enti Locali - Esercizio finanziario 2014 Consistenza mutui DIPARTIMENTO DI CANTIERI, FINANZE, PATRIMONIO E SOCIETA' PARTECIPATE Settore RAGIONERIA GENERALE Servizio Contabilità - Rendicontazione e parificazione

Ruolo	Ente Beneficiario	Istituto	Posizione	Data concess.	Data scadenza	Tasso	Estr. Decreto	Residuo 01/01/2014	Capitale	Interesse	Capitolo	Rata	Residuo 31/12/2014
258	COMUNE DI CALANNA	CDP	3031196/00	25/01/1979	31/12/2014	9,000 (F)	015615/77	1.421,44	1.421,44	127,93	32030171	1.549,37	0,00
258	COMUNE DI CALANNA	CDP	3015431/00	28/05/1979	31/12/2014	9,000 (F)	006620/77	284,29	284,29	25,58	32030171	309,87	0,00
258	COMUNE DI CALANNA	CDP	3031197/00	21/06/1979	31/12/2014	9,000 (F)	005812/77	2.369,04	2.369,04	213,24	32030171	2.582,28	0,00
258	COMUNE DI CAULONIA	CDP	3080812/00	23/07/1980	31/12/2015	9,000 (F)	021771/79	4.150,62	1.985,96	373,55	32030171	2.359,51	2.164,66
258	COMUNE DI CAULONIA	CDP	3080812/01	23/07/1980	31/12/2015	9,000 (F)	021771/79	391,87	187,5	35,27	32030171	222,77	204,37
258	COMUNE DI CAULONIA	CDP	3044868/00	27/07/1979	31/12/2014	9,000 (F)	000840/78	3.138,79	3.138,79	282,48	32030171	3.421,27	0,00
258	COMUNE DI CAULONIA	CDP	3084901/00	15/09/1980	31/12/2015	9,000 (F)	022151/79	4.542,50	2.173,46	408,83	32030171	2.582,29	2.369,04
258	COMUNE DI CINQUEFRONDI	CDP	0689288/00	23/10/1979	31/12/2014	9,000 (F)	012961/79	802,80	802,8	72,22	32030171	875,02	0,00
258	COMUNE DI CONDOFURI	CDP	0666857/01	23/10/1979	31/12/2014	9,000 (F)	003026/78	1.184,52	1.184,52	106,62	32030171	1.291,14	0,00
258	COMUNE DI CONDOFURI	CDP	4371238/02	24/01/2001	31/12/2021	5,750 (F)	003004/00	128.307,75	13.080,50	7.377,70	32030171	20.458,20	115.227,25
258	COMUNE DI DELIANUOVA	CDP	3060955/00	27/11/1980	31/12/2015	9,000 (F)	007101/79	2.271,26	1.086,73	204,41	32030171	1.291,14	1.184,53
258	COMUNE DI DELIANUOVA	CDP	3081425/00	15/09/1980	31/12/2015	9,000 (F)	021810/79	4.542,49	2.173,46	408,82	32030171	2.582,28	2.369,03
258	COMUNE DI FIUMARA	CDP	0666923/01	26/11/1979	31/12/2014	9,000 (F)	012685/77	592,30	592,3	53,27	32030171	645,57	0,00
258	COMUNE DI FIUMARA	CDP	3050021/00	30/06/1980	31/12/2015	9,000 (F)	002090/79	1.362,73	652,04	122,64	32030171	774,68	710,69
258	COMUNE DI GALATRO	CDP	3083672/00	14/04/1980	31/12/2015	9,000 (F)	021306/79	2.271,26	1.086,73	204,41	32030171	1.291,14	1.184,53
258	COMUNE DI GALATRO	CDP	3039678/00	26/11/1979	31/12/2014	9,000 (F)	005815/77	1.421,44	1.421,44	127,93	32030171	1.549,37	0,00
258	COMUNE DI GIFFONE	CDP	3005694/00	27/11/1980	31/12/2015	9,000 (F)	018113/77	4.542,49	2.173,46	408,82	32030171	2.582,28	2.369,03
258	COMUNE DI GIFFONE	CDP	0679524/01	12/02/1980	31/12/2015	9,000 (F)	012086/79	1.362,75	652,04	122,65	32030171	774,69	710,71
258	COMUNE DI GIFFONE	CDP	0679526/00	27/07/1979	31/12/2014	9,000 (F)	019718/78	7.107,14	7.107,14	639,71	32030171	7.746,85	0,00
258	COMUNE DI GIFFONE	CDP	0666901/01	23/04/1979	31/12/2014	9,000 (F)	002856/78	1.658,35	1.658,35	149,25	32030171	1.807,60	0,00
258	COMUNE DI MAROPATI	CDP	3057272/00	23/10/1979	31/12/2014	9,000 (F)	000590/75	3.079,77	3.079,77	277,2	32030171	3.356,97	0,00
258	COMUNE DI MAROPATI	CDP	3051535/00	25/01/1979	31/12/2014	9,000 (F)	018596/78	3.553,59	3.553,59	319,84	32030171	3.873,43	0,00
258	COMUNE DI MAROPATI	CDP	3085706/00	23/07/1980	31/12/2015	9,000 (F)	022430/79	5.451,03	2.608,15	490,59	32030171	3.098,74	2.842,88
258	COMUNE DI MONTEBELLO IONICO	CDP	3044998/00	21/06/1979	31/12/2014	9,000 (F)	015006/79	3.553,59	3.553,59	319,84	32030171	3.873,43	0,00
258	COMUNE DI MONTEBELLO IONICO	CDP	3039831/00	14/04/1980	31/12/2015	9,000 (F)	013039/77	4.542,49	2.173,46	408,82	32030171	2.582,28	2.369,03
258	COMUNE DI OPPIDO MAMERTINA	CDP	3037915/00	25/01/1979	31/12/2014	9,000 (F)	010503/77	473,79	473,79	42,67	32030171	516,46	0,00
258	COMUNE DI PALIZZI	CDP	4215761/01	06/07/1995	31/12/2015	9,000 (F)	012006/79	2.271,26	1.086,73	204,41	32030171	1.291,14	1.184,53
258	COMUNE DI PAZZANO	CDP	3078582/00	13/05/1980	31/12/2015	9,000 (F)	009971/79	545,12	260,81	49,06	32030171	309,87	284,31
258	COMUNE DI PLACANICA	CDP	3061754/00	27/07/1979	31/12/2014	9,000 (F)	001680/79	4.264,37	4.264,37	383,74	32030171	4.648,11	0,00
258	COMUNE DI PLATI	CDP	3058942/00	30/06/1980	31/12/2015	9,000 (F)	006212/78	4.542,49	2.173,46	408,82	32030171	2.582,28	2.369,03
258	COMUNE DI POLISTENA	CDP	4329682/01	27/06/2000	31/12/2020	5,750 (F)	000862/00	230.454,58	27.665,26	13.251,14	32030171	40.916,40	202.789,32
258	COMUNE DI POLISTENA	CDP	3030673/01	10/02/1981	31/12/2016	9,000 (F)	021864/79	3.268,26	997	294,14	32030171	1.291,14	2.271,26
258	COMUNE DI POLISTENA	CDP	3029933/00	28/05/1979	31/12/2014	9,000 (F)	002773/77	1.184,52	1.184,52	106,62	32030171	1.291,14	0,00
258	COMUNE DI SAN ROBERTO	CDP	3046737/01	28/05/1979	31/12/2014	9,000 (F)	014718/78	1.184,52	1.184,52	106,62	32030171	1.291,14	0,00
258	COMUNE DI SANT'AGATA DEL BIANCO	CDP	3031619/00	28/05/1979	31/12/2014	9,000 (F)	013262/76	947,58	947,58	85,33	32030171	1.032,91	0,00
258	COMUNE DI SANT'EUFEMIA D'ASPROMONTI	CDP	3046376/00	26/11/1979	31/12/2014	9,000 (F)	010006/77	1.184,52	1.184,52	106,62	32030171	1.291,14	0,00
258	COMUNE DI SANTA CRISTINA D'ASPRONON	CDP	3039828/00	24/09/1979	31/12/2014	9,000 (F)	008204/77	1.895,22	1.895,22	170,61	32030171	2.065,83	0,00
258	COMUNE DI SIDERNO	CDP	3122708/01	05/05/1981	31/12/2016	9,000 (F)	003677/75	19.609,53	5.982,00	1.764,85	32030171	7.746,85	13.627,53
258	COMUNE DI STAITI	CDP	0666956/01	23/07/1980	31/12/2015	9,000 (F)	003075/74	3.633,99	1.738,77	327,06	32030171	2.065,83	1.895,22
258	COMUNE DI STAITI	CDP	3091595/00	27/11/1980	31/12/2015	9,000 (F)	000745/80	5.905,27	2.826,50	531,47	32030171	3.356,97	3.079,77
258	COMUNE DI STIGNANO	CDP	3021878/00	25/01/1979	31/12/2014	9,000 (F)	019070/77	1.066,09	1.066,09	95,94	32030171	1.162,03	0,00

Regione Calabria Mutui Contributi Enti Locali - Esercizio finanziario 2014 Consistenza mutui DIPARTIMENTO DI CANTIERI, FINANZE, PATRIMONIO E SOCIETA' PARTECIPATE Settore RAGIONERIA GENERALE Servizio Contabilità - Rendicontazione e parificazione

Ruolo	Ente Beneficiario	Istituto	Posizione	Data concess.	Data scadenza	Tasso	Estr. Decreto	Residuo 01/01/2014	Capitale	Interesse	Capitolo	Rata	Residuo 31/12/2014
258	COMUNE DI STILO	CDP	3038588/00	27/07/1979	31/12/2014	9,000 (F)	001356/77	2.369,04	2.369,04	213,24	32030171	2.582,28	0,00
258	COMUNE DI STILO	CDP	3034522/00	26/11/1979	31/12/2014	9,000 (F)	008437/79	710,69	710,69	63,99	32030171	774,68	0,00
258	COMUNE DI STILO	CDP	4276290/01	06/11/1995	31/12/2015	9,000 (F)	003891/95	18.170,09	8.693,83	1.635,31	32030171	10.329,14	9.476,26
258	COMUNE DI TERRANOVA SAPPO MINULIO	CDP	4260226/02	03/04/1996	31/12/2016	9,000 (F)	005798/95	6.536,49	1.994,00	588,28	32030171	2.582,28	4.542,49
258	COMUNE DI VILLA SAN GIOVANNI	CDP	3038696/00	25/01/1979	31/12/2014	9,000 (F)	004502/77	1.137,14	1.137,14	102,36	32030171	1.239,50	0,00
258	COMUNE DI VILLA SAN GIOVANNI	CDP	3016676/00	25/01/1979	31/12/2014	9,000 (F)	017392/77	4.738,17	4.738,17	426,4	32030171	5.164,57	0,00
259	COMUNE DI CARIATI	CDP	3082094/00	18/03/1980	31/12/2015	9,000 (F)	017277/79	85.977,14	41.137,39	7.737,94	32030171	48.875,33	44.839,75
259	COMUNE DI ISOLA DI CAPO RIZZUTO	CDP	3067085/00	23/10/1979	31/12/2014	9,000 (F)	014640/79	89.679,47	89.679,47	8.071,19	32030171	97.750,66	0,00
260	COMUNE DI COSENZA	CDP	0683694/01	27/07/1979	31/12/2014	9,000 (F)	002569/75	4.264,35	4.264,35	383,76	32030171	4.648,11	0,00
260	COMUNE DI ACRÌ	CDP	3038335/00	27/02/1979	31/12/2014	9,000 (F)	018716/76	1.577,87	1.577,87	142,01	32030171	1.719,88	0,00
260	COMUNE DI AIELLO CALABRO	CDP	3011512/00	12/02/1980	31/12/2015	9,000 (F)	019785/78	1.839,69	880,25	165,57	32030171	1.045,82	959,44
260	COMUNE DI AIETA	CDP	3076874/00	14/04/1980	31/12/2015	9,000 (F)	019296/79	4.542,50	2.173,46	408,83	32030171	2.582,29	2.369,04
260	COMUNE DI ALBIDONA	CDP	3055823/00	26/11/1979	31/12/2014	9,000 (F)	012141/79	1.182,22	1.182,22	106,41	32030171	1.288,63	0,00
260	COMUNE DI ALBIDONA	CDP	3055823/01	26/11/1979	31/12/2014	9,000 (F)	012141/79	203,69	203,69	18,32	32030171	222,01	0,00
260	COMUNE DI ALTILIA	CDP	3055667/00	23/04/1979	31/12/2014	9,000 (F)	018043/78	533,01	533,01	48	32030171	581,01	0,00
260	COMUNE DI BUONVICINO	CDP	3040461/00	24/09/1979	31/12/2014	9,000 (F)	011650/77	426,43	426,43	38,38	32030171	464,81	0,00
260	COMUNE DI CARIATI	CDP	3002163/00	23/04/1979	31/12/2014	9,000 (F)	011086/77	852,87	852,87	76,75	32030171	929,62	0,00
260	COMUNE DI CARIATI	CDP	3053824/00	25/01/1979	31/12/2014	9,000 (F)	003470/75	1.099,96	1.099,96	99	32030171	1.198,96	0,00
260	COMUNE DI CARIATI	CDP	3021198/00	25/01/1979	31/12/2014	9,000 (F)	003470/75	2.098,08	2.098,08	188,88	32030171	2.286,96	0,00
260	COMUNE DI CERZETO	CDP	3031299/00	23/04/1979	31/12/2014	9,000 (F)	015218/76	426,43	426,43	38,38	32030171	464,81	0,00
260	COMUNE DI CETRARO	CDP	3019480/00	25/01/1979	31/12/2014	9,000 (F)	003375/77	1.779,88	1.779,88	160,2	32030171	1.940,08	0,00
260	COMUNE DI LATTARICO	CDP	0686259/00	23/10/1979	31/12/2014	9,000 (F)	005832/79	957,39	957,39	86,18	32030171	1.043,57	0,00
260	COMUNE DI LATTARICO	CDP	0686259/01	23/10/1979	31/12/2014	9,000 (F)	005832/79	108,70	108,7	9,76	32030171	118,46	0,00
260	COMUNE DI LUZZI	CDP	3070103/00	05/05/1981	31/12/2016	9,000 (F)	002327/80	2.941,45	897,3	264,73	32030171	1.162,03	2.044,15
260	COMUNE DI MANGONE	CDP	3038659/00	30/06/1980	31/12/2015	9,000 (F)	011562/79	1.816,97	869,39	163,52	32030171	1.032,91	947,58
260	COMUNE DI MONTALTO UFFUGO	CDP	3056549/01	21/06/1979	31/12/2014	9,000 (F)	006861/78	1.066,10	1.066,10	95,93	32030171	1.162,03	0,00
260	COMUNE DI MONTALTO UFFUGO	CDP	3058981/00	18/03/1980	31/12/2015	9,000 (F)	006862/78	2.044,15	978,05	183,98	32030171	1.162,03	1.066,10
260	COMUNE DI PIETRAPAOLA	CDP	3026518/00	12/02/1980	31/12/2015	9,000 (F)	006771/79	1.635,33	782,44	147,18	32030171	929,62	852,89
260	COMUNE DI PIETRAPAOLA	CDP	3022298/00	25/01/1979	31/12/2014	9,000 (F)	003832/76	383,75	383,75	34,58	32030171	418,33	0,00
260	COMUNE DI PLATACI	CDP	3058921/00	21/06/1979	31/12/2014	9,000 (F)	000979/78	426,43	426,43	38,38	32030171	464,81	0,00
260	COMUNE DI PLATACI	CDP	0665484/00	23/04/1979	31/12/2014	9,000 (F)	005428/76	4.051,13	4.051,13	364,58	32030171	4.415,71	0,00
260	COMUNE DI ROCCA IMPERIALE	CDP	3090645/00	10/02/1981	31/12/2016	9,000 (F)	024611/80	2.731,44	833,23	245,83	32030171	1.079,06	1.898,21
260	COMUNE DI ROSE	CDP	3026410/01	25/01/1979	31/12/2014	9,000 (F)	003580/77	8,58	8,58	0,78	32030171	9,36	0,00
260	COMUNE DI ROSE	CDP	3026410/00	25/01/1979	31/12/2014	9,000 (F)	003580/77	844,29	844,29	75,97	32030171	920,26	0,00
260	COMUNE DI ROSSANO	CDP	3042199/00	18/03/1980	31/12/2015	9,000 (F)	016605/79	1.911,72	914,69	172,06	32030171	1.086,75	997,03
260	COMUNE DI SAN BENEDETTO ULLANO	CDP	3014498/00	27/11/1980	31/12/2015	9,000 (F)	006526/77	1.226,45	586,84	110,38	32030171	697,22	639,61
260	COMUNE DI SAN MARCO ARGENTANO	CDP	3047316/01	23/10/1979	31/12/2014	9,000 (F)	013822/77	233,02	233,02	21	32030171	254,02	0,00
260	COMUNE DI SAN MARCO ARGENTANO	CDP	3047316/00	23/10/1979	31/12/2014	9,000 (F)	013822/77	833,04	833,04	74,97	32030171	908,01	0,00
260	COMUNE DI SAN MARCO ARGENTANO	CDP	0666724/01	23/04/1979	31/12/2014	9,000 (F)	002212/74	639,62	639,62	57,6	32030171	697,22	0,00
260	COMUNE DI SAN MARTINO DI FINITA	CDP	3057004/00	17/03/1981	31/12/2016	9,000 (F)	009961/79	1.470,70	448,65	132,36	32030171	581,01	1.022,05
260	COMUNE DI CERENZIA	CDP	3047915/00	25/01/1979	31/12/2014	9,000 (F)	017735/78	639,62	639,62	57,6	32030171	697,22	0,00

Regione Calabria Mutui Contributi Enti Locali - Esercizio finanziario 2014 Consistenza mutui DIPARTIMENTO DI CANTIERI, FINANZE, PATRIMONIO E SOCIETA' PARTECIPATE Settore RAGIONERIA GENERALE Servizio Contabilità - Rendicontazione e parificazione

Ruolo	Ente Beneficiario	Istituto	Posizione	Data concess.	Data scadenza	Tasso	Estr. Decreto	Residuo 01/01/2014	Capitale	Interesse	Capitolo	Rata	Residuo 31/12/2014
260	COMUNE DI CESSANITI	CDP	3037027/00	25/01/1979	31/12/2014	9,000 (F)	003394/77	613,24	613,24	55,24	32030171	668,48	0,00
260	COMUNE DI CESSANITI	CDP	3037027/01	25/01/1979	31/12/2014	9,000 (F)	003394/77	26,33	26,33	2,41	32030171	28,74	0,00
260	COMUNE DI CESSANITI	CDP	3057277/00	28/05/1979	31/12/2014	9,000 (F)	004129/78	639,62	639,62	57,6	32030171	697,22	0,00
260	COMUNE DI CROTONE	CDP	3071469/00	12/02/1980	31/12/2015	9,000 (F)	009987/79	2.044,15	978,05	183,98	32030171	1.162,03	1.066,10
260	COMUNE DI CROTONE	CDP	3081682/00	18/03/1980	31/12/2015	9,000 (F)	018092/79	4.088,25	1.956,11	367,95	32030171	2.324,06	2.132,14
260	COMUNE DI CROTONE	CDP	3080847/00	18/03/1980	31/12/2015	9,000 (F)	017659/79	2.044,15	978,05	183,98	32030171	1.162,03	1.066,10
260	COMUNE DI CROTONE	CDP	3026931/01	23/10/1979	31/12/2014	9,000 (F)	005133/79	2.351,85	2.351,85	211,63	32030171	2.563,48	0,00
260	COMUNE DI CROTONE	CDP	3026931/00	23/10/1979	31/12/2014	9,000 (F)	005133/79	2.132,14	2.132,14	191,92	32030171	2.324,06	0,00
260	COMUNE DI LAMEZIA TERME	CDP	3030552/01	25/01/1979	31/12/2014	9,000 (F)	013667/76	2.132,13	2.132,13	191,93	32030171	2.324,06	0,00
260	COMUNE DI NICOTERA	CDP	3031895/00	27/02/1979	31/12/2014	9,000 (F)	014058/76	1.066,09	1.066,09	95,94	32030171	1.162,03	0,00
260	COMUNE DI PARGHELIA	CDP	3082911/00	13/05/1980	31/12/2015	9,000 (F)	022775/79	1.022,05	489,03	91,98	32030171	581,01	533,02
260	COMUNE DI PIANOPOLI	CDP	3024915/01	14/04/1980	31/12/2015	9,000 (F)	003438/76	1.022,05	489,03	91,98	32030171	581,01	533,02
260	COMUNE DI PIZZO	CDP	3018128/00	31/12/1976	31/12/2014	9,000 (F)	003290/75	1.066,09	1.066,09	95,94	32030171	1.162,03	0,00
260	COMUNE DI SAN MAURO MARCHESATO	CDP	3023240/00	24/09/1979	31/12/2014	9,000 (F)	013973/78	1.421,44	1.421,44	127,93	32030171	1.549,37	0,00
260	COMUNE DI SAVELLI	CDP	3084795/01	05/05/1981	31/12/2016	9,000 (F)	007495/80	1.470,71	448,65	132,36	32030171	581,01	1.022,06
260	COMUNE DI SAVELLI	CDP	3036358/00	23/10/1979	31/12/2014	9,000 (F)	010882/79	426,43	426,43	38,38	32030171	464,81	0,00
260	COMUNE DI UMBRIATICO	CDP	3058949/00	28/05/1979	31/12/2014	9,000 (F)	012531/78	852,87	852,87	76,75	32030171	929,62	0,00
260	COMUNE DI VERZINO	CDP	3050134/00	25/01/1979	31/12/2014	9,000 (F)	002807/78	639,62	639,62	57,6	32030171	697,22	0,00
260	COMUNE DI REGGIO DI CALABRIA	CDP	3057271/00	12/02/1980	31/12/2015	9,000 (F)	003885/75	1.430,87	684,64	128,78	32030171	813,42	746,23
260	COMUNE DI REGGIO DI CALABRIA	CDP	3005622/00	27/07/1979	31/12/2014	9,000 (F)	000269/75	1.279,23	1.279,23	115,2	32030171	1.394,43	0,00
260	COMUNE DI REGGIO DI CALABRIA	CDP	3017799/01	27/07/1979	31/12/2014	9,000 (F)	002231/74	746,23	746,23	67,19	32030171	813,42	0,00
260	COMUNE DI REGGIO DI CALABRIA	CDP	3017797/01	27/07/1979	31/12/2014	9,000 (F)	002234/74	746,23	746,23	67,19	32030171	813,42	0,00
260	COMUNE DI REGGIO DI CALABRIA	CDP	3017798/00	27/07/1979	31/12/2014	9,000 (F)	002233/74	1.279,23	1.279,23	115,2	32030171	1.394,43	0,00
260	COMUNE DI REGGIO DI CALABRIA	CDP	3017801/01	27/07/1979	31/12/2014	9,000 (F)	002236/74	746,23	746,23	67,19	32030171	813,42	0,00
260	COMUNE DI REGGIO DI CALABRIA	CDP	3017800/01	27/07/1979	31/12/2014	9,000 (F)	002235/74	852,86	852,86	76,76	32030171	929,62	0,00
260	COMUNE DI REGGIO DI CALABRIA	CDP	3017802/00	27/07/1979	31/12/2014	9,000 (F)	002230/74	3.624,68	3.624,68	326,22	32030171	3.950,90	0,00
260	COMUNE DI REGGIO DI CALABRIA	CDP	3017796/00	27/07/1979	31/12/2014	9,000 (F)	002232/74	639,62	639,62	57,6	32030171	697,22	0,00
260	COMUNE DI AFRICO	CDP	3065134/00	18/03/1980	31/12/2015	9,000 (F)	012645/79	817,65	391,22	73,59	32030171	464,81	426,43
260	COMUNE DI BAGALADI	CDP	3025399/00	27/02/1979	31/12/2014	9,000 (F)	016689/77	1.066,09	1.066,09	95,94	32030171	1.162,03	0,00
260	COMUNE DI CAMINI	CDP	0657765/00	25/01/1979	31/12/2014	9,000 (F)	014208/77	1.066,09	1.066,09	95,94	32030171	1.162,03	0,00
260	COMUNE DI CAMPO CALABRO	CDP	3015434/00	25/01/1979	31/12/2014	9,000 (F)	017463/76	533,01	533,01	48	32030171	581,01	0,00
260	COMUNE DI CAMPO CALABRO	CDP	3030186/00	18/03/1980	31/12/2015	9,000 (F)	013448/76	1.022,05	489,03	91,98	32030171	581,01	533,02
260	COMUNE DI GIFFONE	CDP	3002742/00	18/03/1980	31/12/2015	9,000 (F)	006447/79	1.022,05	489,03	91,98	32030171	581,01	533,02
260	COMUNE DI LOCRI	CDP	0666819/00	23/10/1979	31/12/2014	9,000 (F)	021986/76	2.132,14	2.132,14	191,92	32030171	2.324,06	0,00
260	COMUNE DI PALIZZI	CDP	3028530/00	27/02/1979	31/12/2014	9,000 (F)	015692/76	1.032,39	1.032,39	92,93	32030171	1.125,32	0,00
260	COMUNE DI PLATI	CDP	3031305/00	25/01/1979	31/12/2014	9,000 (F)	013461/76	533,01	533,01	48	32030171	581,01	0,00
260	COMUNE DI ROCCELLA IONICA	CDP	3068492/00	23/10/1979	31/12/2014	9,000 (F)	005819/79	533,01	533,01	48	32030171	581,01	0,00
260	COMUNE DI SANT ALESSIO IN ASPROMONTE	CDP	3014486/01	26/11/1979	31/12/2014	9,000 (F)	017741/79	13,13	13,13	1,17	32030171	14,3	0,00
260	COMUNE DI SANT ALESSIO IN ASPROMONTE	CDP	3014486/00	26/11/1979	31/12/2014	9,000 (F)	017741/79	1.052,92	1.052,92	94,81	32030171	1.147,73	0,00
261	COMUNE DI CATANZARO	CDP	3055754/01	28/05/1979	31/12/2014	9,000 (F)	020681/78	11.845,32	1.446,33	1.066,10	32030171	12.911,42	0,00
261	COMUNE DI PALERMITI	CDP	0668293/00	26/11/1979	31/12/2014	9,000 (F)	001493/75	1.184,52	1.184,52	106,62	32030171	1.291,14	0,00

Regione Calabria Mutui Contributi Enti Locali - Esercizio finanziario 2014 Consistenza mutui DIPARTIMENTO DI CANTIERI, FINANZE, PATRIMONIO E SOCIETA' PARTECIPATE Settore RAGIONERIA GENERALE Servizio Contabilità - Rendicontazione e parificazione

Ruolo	Ente Beneficiario	Istituto	Posizione	Data concess.	Data scadenza	Tasso	Estr. Decreto	Residuo 01/01/2014	Capitale	Interesse	Capitolo	Rata	Residuo 31/12/2014
262	COMUNE DI AIELLO CALABRO	CDP	4313277/01	28/03/2000	31/12/2020	5,750 (F)	006206/97	99.867,56	11.988,75	5.742,39	22030107	17.731,14	87.878,81
262	COMUNE DI AMANTEA	CDP	4356721/03	11/12/2000	31/12/2020	5,750 (F)	000021/00	5.483,54	658,28	315,3	22030107	973,58	4.825,26
262	COMUNE DI AMANTEA	CDP	4356721/02	11/12/2000	31/12/2020	5,750 (F)	000021/00	78.653,22	9.442,04	4.522,57	22030107	13.964,61	69.211,18
262	COMUNE DI AMANTEA	CDP	4355066/03	28/03/2000	31/12/2020	5,750 (F)	000017/00	1.559,82	187,25	89,69	22030107	276,94	1.372,57
262	COMUNE DI AMANTEA	CDP	4355066/02	28/03/2000	31/12/2020	5,750 (F)	000017/00	82.576,94	9.913,07	4.748,18	22030107	14.661,25	72.663,87
262	COMUNE DI BELMONTE CALABRO	MEF	4339119/01	25/01/2000	31/12/2020	5,350 (F)	006878/97	84.640,79	10.285,41	4.528,28	22030107	14.813,69	74.355,38
262	COMUNE DI CASTIGLIONE COSENTINO	CDP	4352758/01	21/11/2000	31/12/2020	5,750 (F)	000982/99	80.659,07	9.682,84	4.637,90	22030107	14.320,74	70.976,23
262	COMUNE DI FIGLINE VEGLIATURO	CDP	4352027/01	28/03/2000	31/12/2020	5,750 (F)	000014/00	84.136,76	10.100,32	4.837,87	22030107	14.938,19	74.036,44
262	COMUNE DI GRIMALDI	CDP	4352473/01	28/03/2000	31/12/2020	5,750 (F)	010262/00	84.136,76	10.100,32	4.837,87	22030107	14.938,19	74.036,44
262	COMUNE DI LAGO	CDP	4356881/01	01/06/2000	31/12/2020	5,750 (F)	000066/00	84.136,76	10.100,32	4.837,87	22030107	14.938,19	74.036,44
262	COMUNE DI LAGO	MEF	4387004/01	29/07/2003	31/12/2023	4,450 (F)	004794/02	138.636,01	11.308,31	6.169,30	22030107	17.477,61	127.327,70
262	COMUNE DI MARZI	CDP	4349812/01	01/06/2000	31/12/2020	5,750 (F)	000015/00	84.136,76	10.100,32	4.837,87	22030107	14.938,19	74.036,44
262	COMUNE DI RENDE	CDP	4353039/01	28/03/2000	31/12/2020	5,750 (F)	000009/00	84.136,76	10.100,32	4.837,87	22030107	14.938,19	74.036,44
262	COMUNE DI RENDE	CDP	4353038/01	28/03/2000	31/12/2020	5,750 (F)	000022/00	84.136,76	10.100,32	4.837,87	22030107	14.938,19	74.036,44
262	COMUNE DI ROGGIANO GRAVINA	MEF	4384891/01	11/12/2001	31/12/2021	5,250 (F)	000125/01	94.783,84	9.837,54	4.976,15	22030107	14.813,69	84.946,30
262	COMUNE DI ROGLIANO	CDP	4348151/01	26/09/2000	31/12/2020	5,750 (F)	000062/00	86.969,59	10.440,39	5.000,75	22030107	15.441,14	76.529,20
262	COMUNE DI SCIGLIANO	CDP	4352054/01	28/03/2000	31/12/2020	5,750 (F)	000020/00	84.136,76	10.100,32	4.837,87	22030107	14.938,19	74.036,44
262	COMUNE DI TARSIA	MEF	4380261/01	25/03/2003	31/12/2023	4,410 (F)	004796/02	219.169,36	17.910,56	9.665,37	22030107	27.575,93	201.258,80
262	COMUNE DI ARENA	CDP	4356061/01	28/03/2000	31/12/2020	5,750 (F)	000018/00	84.136,76	10.100,32	4.837,87	22030107	14.938,19	74.036,44
262	COMUNE DI BADOLATO	CDP	4352557/01	28/03/2000	31/12/2020	5,750 (F)	000011/00	16.827,33	2.020,07	967,57	22030107	2.987,64	14.807,26
262	COMUNE DI BADOLATO	CDP	4352459/01	28/03/2000	31/12/2020	5,750 (F)	000023/00	50.482,06	6.060,19	2.902,72	22030107	8.962,91	44.421,87
262	COMUNE DI BADOLATO	CDP	4352556/01	28/03/2000	31/12/2020	5,750 (F)	000010/00	25.241,04	3.030,10	1.451,36	22030107	4.481,46	22.210,94
262	COMUNE DI BADOLATO	MEF	4389551/01	28/11/2002	31/12/2022	5,100 (F)	009172/01	103.510,89	9.348,83	5.279,05	22030107	14.627,88	94.162,06
262	COMUNE DI CHIARAVALLE CENTRALE	MEF	4351454/01	22/11/2001	31/12/2021	5,250 (F)	002595/01	94.097,36	9.766,29	4.940,11	22030107	14.706,40	84.331,07
262	COMUNE DI COTRONEI	MEF	4361844/01	11/12/2001	31/12/2021	5,250 (F)	002132/01	189.567,66	19.675,07	9.952,31	22030107	29.627,38	169.892,59
262	COMUNE DI FILOGASO	CDP	4344343/01	01/06/2000	31/12/2020	5,750 (F)	000016/00	84.136,76	10.100,32	4.837,87	22030107	14.938,19	74.036,44
262	COMUNE DI MESORACA	MEF	4381242/01	24/05/2001	31/12/2021	5,500 (F)	002130/01	95.815,81	9.856,00	5.269,87	22030107	15.125,87	85.959,81
262	COMUNE DI PETILIA POLICASTRO	MEF	4388243/01	22/11/2001	31/12/2021	5,250 (F)	009171/01	112.916,82	11.719,55	5.928,13	22030107	17.647,68	101.197,27
262	COMUNE DI ROCCA DI NETO	CDP	4380420/01	28/01/2004	31/12/2024	4,700 (F)	009168/01	143.170,08	10.236,59	6.728,99	22030107	16.965,58	132.933,49
262	COMUNE DI SERRA SAN BRUNO	CDP	4351056/01	28/03/2000	31/12/2020	5,750 (F)	000013/00	84.136,76	10.100,32	4.837,87	22030107	14.938,19	74.036,44
262	COMUNE DI SIMERI CRICHI	CDP	4379862/01	28/01/2004	31/12/2024	4,700 (F)	015407/03	130.305,52	9.316,78	6.124,36	22030107	15.441,14	120.988,74
262	COMUNE DI SORIANELLO	MEF	4282546/01	16/11/1999	31/12/2019	4,850 (F)	006878/97	73.009,14	10.774,21	3.540,94	22030107	14.315,15	62.234,93
262	COMUNE DI SORIANELLO	MEF	4341567/01	16/11/1999	31/12/2019	4,850 (F)	006878/97	73.009,14	10.774,21	3.540,94	22030107	14.315,15	62.234,93
262	COMUNE DI TROPEA	CDP	4299503/01	01/06/2000	31/12/2020	5,750 (F)	000065/00	86.969,59	10.440,39	5.000,75	22030107	15.441,14	76.529,20
262	COMUNE DI TROPEA	CDP	4347778/01	01/06/2000	31/12/2020	5,750 (F)	000063/00	86.969,59	10.440,39	5.000,75	22030107	15.441,14	76.529,20
262	COMUNE DI TROPEA	CDP	4347535/03	01/06/2000	31/12/2020	5,750 (F)	000064/00	7.255,29	870,97	417,18	22030107	1.288,15	6.384,32
262	COMUNE DI TROPEA	CDP	4347535/02	01/06/2000	31/12/2020	5,750 (F)	000064/00	79.714,30	9.569,42	4.583,57	22030107	14.152,99	70.144,88
262	COMUNE DI VERZINO	MEF	4383738/01	22/11/2001	31/12/2021	5,250 (F)	009167/01	188.194,73	19.532,58	9.880,22	22030107	29.412,80	168.662,15
262	COMUNE DI VIBO VALENTIA	CDP	4312161/01	28/03/2000	31/12/2020	5,750 (F)	005540/97	99.867,56	11.988,75	5.742,39	22030107	17.731,14	87.878,81
262	COMUNE DI VIBO VALENTIA	CDP	4312162/01	11/12/2000	31/12/2020	5,750 (F)	005538/97	99.867,56	11.988,75	5.742,39	22030107	17.731,14	87.878,81
262	COMUNE DI VIBO VALENTIA	CDP	4312163/03	28/03/2000	31/12/2020	5,750 (F)	005537/97	12.209,41	1.465,70	702,04	22030107	2.167,74	10.743,71

Regione Calabria Mutui Contributi Enti Locali - Esercizio finanziario 2014 Consistenza mutui DIPARTIMENTO DI CANTIERI, FINANZE, PATRIMONIO E SOCIETA' PARTECIPATE Settore RAGIONERIA GENERALE Servizio Contabilità - Rendicontazione e parificazione

Ruolo	Ente Beneficiario	Istituto	Posizione	Data concess.	Data scadenza	Tasso	Estr. Decreto	Residuo 01/01/2014	Capitale	Interesse	Capitolo	Rata	Residuo 31/12/2014
262	COMUNE DI VIBO VALENTIA	CDP	4312163/02	28/03/2000	31/12/2020	5,750 (F)	005537/97	87.658,15	10.523,05	5.040,35	22030107	15.563,40	77.135,10
262	COMUNE DI LOCRI	MEF	4351922/01	24/05/2001	31/12/2021	5,500 (F)	003430/01	259.187,61	26.661,08	14.255,32	22030107	40.916,40	232.526,53
262	COMUNE DI ROCCELLA IONICA	MEF	4361001/01	24/05/2001	31/12/2021	5,500 (F)	000003/01	124.560,52	12.812,80	6.850,83	22030107	19.663,63	111.747,72
262	COMUNE DI SCILLA	MEF	4371859/01	19/06/2001	31/12/2021	5,500 (F)	003043/00	129.593,79	13.330,54	7.127,66	22030107	20.458,20	116.263,25
262	COMUNE DI SCILLA	CDP	4240909/01	27/07/1995	31/12/2015	9,000 (F)	005928/94	34.559,56	16.535,66	3.110,36	22030107	19.646,02	18.023,90
265	COMUNE DI AIETA	MEF	4386801/00	07/05/2002	31/12/2022	5,500 (F)	002026/02	90.135,40	8.007,58	4.957,45	52030118	12.965,03	82.127,82
265	COMUNE DI ALESSANDRIA DEL CARRETTO	MEF	4386089/00	22/11/2001	31/12/2021	5,250 (F)	009459/01	81.243,28	8.432,17	4.265,28	52030118	12.697,45	72.811,11
265	COMUNE DI ALTILIA	MEF	4386797/00	22/11/2001	31/12/2021	5,250 (F)	009239/01	13.540,54	1.405,36	710,88	52030118	2.116,24	12.135,18
265	COMUNE DI ALTOMONTE	MEF	4386344/00	11/12/2001	31/12/2021	5,250 (F)	009228/01	108.324,39	11.242,90	5.687,03	52030118	16.929,93	97.081,49
265	COMUNE DI BELVEDERE MARITTIMO	MEF	4386773/00	26/03/2002	31/12/2022	5,250 (F)	013292/01	59.503,22	5.341,05	3.123,91	52030118	8.464,96	54.162,17
265	COMUNE DI BISIGNANO	MEF	4386764/00	07/05/2002	31/12/2022	5,500 (F)	002056/02	300.451,40	26.691,94	16.524,83	52030118	43.216,77	273.759,46
265	COMUNE DI BUONVICINO	MEF	4386603/00	29/01/2002	31/12/2022	5,250 (F)	009243/01	44.627,41	4.005,78	2.342,94	52030118	6.348,72	40.621,63
265	COMUNE DI CAROLEI	MEF	4386582/00	29/01/2002	31/12/2022	5,250 (F)	010959/01	89.254,85	8.011,57	4.685,88	52030118	12.697,45	81.243,28
265	COMUNE DI CAROLEI	MEF	4386575/00	07/05/2002	31/12/2022	5,500 (F)	002023/00	90.135,40	8.007,58	4.957,45	52030118	12.965,03	82.127,82
265	COMUNE DI CASTROLIBERO	MEF	4386800/00	07/05/2002	31/12/2022	5,500 (F)	011611/01	150.225,70	13.345,97	8.262,41	52030118	21.608,38	136.879,73
265	COMUNE DI CELLARA	MEF	4386795/00	16/09/2003	31/12/2023	4,600 (F)	010062/03	63.067,22	5.108,51	2.901,09	52030118	8.009,60	57.958,71
265	COMUNE DI CERZETO	MEF	4386786/00	25/03/2003	31/12/2023	4,410 (F)	017972/02	78.274,78	6.396,63	3.451,92	52030118	9.848,55	71.878,15
265	COMUNE DI CETRARO	MEF	4386783/00	29/01/2002	31/12/2022	5,250 (F)	013285/01	79.272,13	7.115,52	4.161,79	52030118	11.277,31	72.156,61
265	COMUNE DI CETRARO	MEF	4386783/01	29/01/2002	31/12/2022	5,250 (F)	013285/01	9.982,72	896,05	524,09	52030118	1.420,14	9.086,67
265	COMUNE DI CORIGLIANO CALABRO	MEF	4386760/00	11/12/2001	31/12/2021	5,250 (F)	010908/01	27.081,10	2.810,73	1.421,75	52030118	4.232,48	24.270,37
265	COMUNE DI CORIGLIANO CALABRO	MEF	4386549/01	11/12/2001	31/12/2021	5,250 (F)	010909/01	8.094,55	840,12	424,97	52030118	1.265,09	7.254,43
265	COMUNE DI CORIGLIANO CALABRO	MEF	4386549/00	11/12/2001	31/12/2021	5,250 (F)	010909/01	46.067,62	4.781,33	2.418,54	52030118	7.199,87	41.286,29
265	COMUNE DI CORIGLIANO CALABRO	MEF	4386756/00	07/05/2002	31/12/2022	5,500 (F)	002033/02	90.135,40	8.007,58	4.957,45	52030118	12.965,03	82.127,82
265	COMUNE DI CORIGLIANO CALABRO	MEF	4386757/00	11/12/2001	31/12/2021	5,250 (F)	010907/01	40.621,63	4.216,09	2.132,63	52030118	6.348,72	36.405,54
265	COMUNE DI CROPALATI	MEF	4386543/00	25/06/2002	31/12/2022	5,500 (F)	001123/02	60.090,23	5.338,39	3.304,96	52030118	8.643,35	54.751,84
265	COMUNE DI DIPIGNANO	MEF	4386511/00	26/02/2002	31/12/2022	5,250 (F)	014214/01	29.751,62	2.670,52	1.561,96	52030118	4.232,48	27.081,10
265	COMUNE DI FAGNANO CASTELLO	MEF	4386617/00	07/05/2002	31/12/2022	5,500 (F)	003137/02	75.112,82	6.672,99	4.131,20	52030118	10.804,19	68.439,83
265	COMUNE DI FAGNANO CASTELLO	MEF	4386634/00	07/05/2002	31/12/2022	5,500 (F)	013241/01	90.135,40	8.007,58	4.957,45	52030118	12.965,03	82.127,82
265	COMUNE DI FRASCINETO	MEF	4386583/00	29/01/2002	31/12/2022	5,250 (F)	013834/01	89.254,85	8.011,57	4.685,88	52030118	12.697,45	81.243,28
265	COMUNE DI GRIMALDI	MEF	4386719/00	07/05/2002	31/12/2022	5,500 (F)	002159/02	90.135,40	8.007,58	4.957,45	52030118	12.965,03	82.127,82
265	COMUNE DI GRISOLIA	MEF	4386725/00	07/05/2002	31/12/2022	5,500 (F)	002044/02	30.045,16	2.669,19	1.652,49	52030118	4.321,68	27.375,97
265	COMUNE DI GRISOLIA	MEF	4386721/00	07/05/2002	31/12/2022	5,500 (F)	002044/02	30.045,16	2.669,19	1.652,49	52030118	4.321,68	27.375,97
265	COMUNE DI LAGO	MEF	4386681/00	11/12/2001	31/12/2021	5,250 (F)	010905/01	108.324,39	11.242,90	5.687,03	52030118	16.929,93	97.081,49
265	COMUNE DI LUZZI	MEF	4386687/00	26/02/2002	31/12/2022	5,250 (F)	013289/01	208.261,32	18.693,66	10.933,72	52030118	29.627,38	189.567,66
265	COMUNE DI MARANO MARCHESATO	MEF	4386700/00	07/05/2002	31/12/2022	5,500 (F)	002022/02	90.135,40	8.007,58	4.957,45	52030118	12.965,03	82.127,82
265	COMUNE DI MARANO PRINCIPATO	MEF	4386701/00	29/01/2002	31/12/2022	5,250 (F)	013291/01	59.503,22	5.341,05	3.123,91	52030118	8.464,96	54.162,17
265	COMUNE DI MONGRASSANO	MEF	4386720/00	22/11/2001	31/12/2021	5,250 (F)	006246/01	40.621,63	4.216,09	2.132,63	52030118	6.348,72	36.405,54
265	COMUNE DI MONGRASSANO	MEF	4386722/00	07/05/2002	31/12/2022	5,500 (F)	002025/02	90.135,40	8.007,58	4.957,45	52030118	12.965,03	82.127,82
265	COMUNE DI MOTTAFOLLONE	MEF	4386651/00	07/05/2002	31/12/2022	5,500 (F)	002051/02	45.067,70	4.003,79	2.478,72	52030118	6.482,51	41.063,91
265	COMUNE DI NOCARA	MEF	4386435/00	07/05/2002	31/12/2022	5,500 (F)	002160/02	60.090,23	5.338,39	3.304,96	52030118	8.643,35	54.751,84
265	COMUNE DI PANETTIERI	MEF	4386657/00	07/05/2002	31/12/2022	5,500 (F)	002027/02	60.090,23	5.338,39	3.304,96	52030118	8.643,35	54.751,84

Regione Calabria Mutui Contributi Enti Locali - Esercizio finanziario 2014 Consistenza mutui DIPARTIMENTO DI CANTIERI, FINANZE, PATRIMONIO E SOCIETA' PARTECIPATE Settore RAGIONERIA GENERALE Servizio Contabilità - Rendicontazione e parificazione

Ruolo	Ente Beneficiario	Istituto	Posizione	Data concess.	Data scadenza	Tasso	Estr. Decreto	Residuo 01/01/2014	Capitale	Interesse	Capitolo	Rata	Residuo 31/12/2014
265	COMUNE DI PAPASIDERO	MEF	438656/00	07/05/2002	31/12/2022	5,500 (F)	002034/02	30.045,16	2.669,19	1.652,49	52030118	4.321,68	27.375,97
265	COMUNE DI PEDIVIGLIANO	MEF	4386512/00	22/11/2001	31/12/2021	5,250 (F)	009227/01	27.081,10	2.810,73	1.421,75	52030118	4.232,48	24.270,37
265	COMUNE DI ROSE	MEF	4386878/00	26/03/2002	31/12/2022	5,250 (F)	009232/01	89.254,85	8.011,57	4.685,88	52030118	12.697,45	81.243,28
265	COMUNE DI ROSSANO	MEF	4386880/00	22/11/2001	31/12/2021	5,250 (F)	009231/01	54.162,17	5.621,45	2.843,51	52030118	8.464,96	48.540,72
265	COMUNE DI SAN BASILE	MEF	4386442/00	07/05/2002	31/12/2022	5,500 (F)	002053/02	120.180,54	10.676,78	6.609,93	52030118	17.286,71	109.503,76
265	COMUNE DI SAN BASILE	MEF	4386441/01	25/02/2003	31/12/2023	4,500 (F)	015996/02	7.380,41	600,61	332,12	52030118	932,73	6.779,80
265	COMUNE DI SAN BASILE	MEF	4386441/00	25/02/2003	31/12/2023	4,500 (F)	015996/02	86.867,68	7.069,19	3.909,04	52030118	10.978,23	79.798,49
265	COMUNE DI SAN BASILE	MEF	4386492/00	28/11/2002	31/12/2022	5,100 (F)	012519/02	88.723,64	8.013,28	4.524,90	52030118	12.538,18	80.710,36
265	COMUNE DI SAN DONATO DI NINEA	MEF	4386882/00	07/05/2002	31/12/2022	5,500 (F)	002046/02	90.135,40	8.007,58	4.957,45	52030118	12.965,03	82.127,82
265	COMUNE DI SAN GIOVANNI IN FIORE	MEF	4386495/00	07/05/2002	31/12/2022	5,500 (F)	002030/02	15.022,57	1.334,60	826,24	52030118	2.160,84	13.687,97
265	COMUNE DI SAN LORENZO DEL VALLO	MEF	4386886/00	11/12/2001	31/12/2021	5,250 (F)	010960/01	81.243,28	8.432,17	4.265,28	52030118	12.697,45	72.811,11
265	COMUNE DI SAN MARCO ARGENTANO	MEF	4386482/00	29/01/2002	31/12/2022	5,250 (F)	013284/01	74.379,03	6.676,31	3.904,90	52030118	10.581,21	67.702,72
265	COMUNE DI SAN MARCO ARGENTANO	MEF	4386486/00	29/01/2002	31/12/2022	5,250 (F)	013954/01	59.503,22	5.341,05	3.123,91	52030118	8.464,96	54.162,17
265	COMUNE DI SAN MARCO ARGENTANO	MEF	4394779/00	29/01/2002	31/12/2022	5,250 (F)	013955/01	59.503,22	5.341,05	3.123,91	52030118	8.464,96	54.162,17
265	COMUNE DI SAN MARCO ARGENTANO	MEF	4386449/00	29/01/2002	31/12/2022	5,250 (F)	013286/01	89.254,85	8.011,57	4.685,88	52030118	12.697,45	81.243,28
265	COMUNE DI SAN MARTINO DI FINITA	MEF	4386370/00	22/11/2001	31/12/2021	5,250 (F)	001899/01	13.540,54	1.405,36	710,88	52030118	2.116,24	12.135,18
265	COMUNE DI SAN MARTINO DI FINITA	MEF	4386369/00	22/11/2001	31/12/2021	5,250 (F)	001900/01	54.162,17	5.621,45	2.843,51	52030118	8.464,96	48.540,72
265	COMUNE DI SAN NICOLA ARCELLA	MEF	4386488/00	07/05/2002	31/12/2022	5,500 (F)	002055/02	60.090,23	5.338,39	3.304,96	52030118	8.643,35	54.751,84
265	COMUNE DI SAN VINCENZO LA COSTA***	MEF	4386468/00	28/11/2002	31/12/2022	5,100 (F)	006632/02	44.405,58	4.513,70	2.236,48	52030118	6.197,12	39.891,88
265	COMUNE DI SANGINETO	MEF	4386465/00	25/02/2003	31/12/2023	4,500 (F)	016004/02	31.416,02	2.556,60	1.413,72	52030118	3.970,32	28.859,42
265	COMUNE DI SANGINETO	MEF	4386469/00	29/07/2003	31/12/2023	4,450 (F)	015994/02	47.035,65	3.836,62	2.093,09	52030118	5.929,71	43.199,03
265	COMUNE DI SCIGLIANO	MEF	4386453/00	29/01/2002	31/12/2022	5,250 (F)	013287/01	89.254,85	8.011,57	4.685,88	52030118	12.697,45	81.243,28
265	COMUNE DI SERRA PEDACE	MEF	4386458/00	07/05/2002	31/12/2022	5,500 (F)	002035/02	75.112,82	6.672,99	4.131,20	52030118	10.804,19	68.439,83
265	COMUNE DI SPEZZANO ALBANESE	MEF	4386316/00	28/11/2002	31/12/2022	5,100 (F)	002020/02	88.723,64	8.013,28	4.524,90	52030118	12.538,18	80.710,36
265	COMUNE DI TARSIA	MEF	4386380/00	07/05/2002	31/12/2022	5,500 (F)	003141/02	110.395,34	9.807,47	6.071,74	52030118	15.879,21	100.587,87
265	COMUNE DI TARSIA	MEF	4386380/01	07/05/2002	31/12/2022	5,500 (F)	003141/02	9.785,20	869,31	538,19	52030118	1.407,50	8.915,89
265	COMUNE DI TERRANOVA DA SIBARI	MEF	4386326/00	29/05/2002	31/12/2022	5,500 (F)	003701/02	90.135,40	8.007,58	4.957,45	52030118	12.965,03	82.127,82
265	COMUNE DI TORTORA	MEF	4386335/00	11/12/2001	31/12/2021	5,250 (F)	009238/01	81.243,28	8.432,17	4.265,28	52030118	12.697,45	72.811,11
265	COMUNE DI VERBICARO	MEF	4386340/00	22/11/2001	31/12/2021	5,250 (F)	008858/01	81.243,28	8.432,17	4.265,28	52030118	12.697,45	72.811,11
265	COMUNE DI VILLAPIANA	MEF	4386342/01	07/05/2002	31/12/2022	5,500 (F)	002024/02	10.267,98	912,2	564,74	52030118	1.476,94	9.355,78
265	COMUNE DI VILLAPIANA	MEF	4386342/00	07/05/2002	31/12/2022	5,500 (F)	002024/02	109.912,56	9.764,58	6.045,19	52030118	15.809,77	100.147,98
265	COMUNE DI VILLAPIANA	MEF	4386799/00	29/10/2002	31/12/2022	5,300 (F)	002050/02	59.620,96	5.340,59	3.159,91	52030118	8.500,50	54.280,37
265	COMUNE DI VILLAPIANA	MEF	4386796/00	28/11/2002	31/12/2022	5,100 (F)	002048/02	44.176,33	3.989,89	2.252,99	52030118	6.242,88	40.186,44
265	COMUNE DI VILLAPIANA	MEF	4386796/01	28/11/2002	31/12/2022	5,100 (F)	013105/02	185,45	16,75	9,46	52030118	26,21	168,70
265	COMUNE DI VILLAPIANA	MEF	4386798/01	28/11/2002	31/12/2022	5,100 (F)	012553/02	247,29	22,34	12,61	52030118	34,95	224,95
265	COMUNE DI VILLAPIANA	MEF	4386798/00	28/11/2002	31/12/2022	5,100 (F)	002047/02	58.901,80	5.319,85	3.003,99	52030118	8.323,84	53.581,95
265	COMUNE DI AMATO	MEF	4386788/00	25/06/2002	31/12/2022	5,500 (F)	002029/02	30.045,16	2.669,19	1.652,49	52030118	4.321,68	27.375,97
265	COMUNE DI ARGUSTO	MEF	4386776/00	07/05/2002	31/12/2022	5,500 (F)	002018/02	15.022,57	1.334,60	826,24	52030118	2.160,84	13.687,97
265	COMUNE DI BELVEDERE DI SPINELLO	MEF	4386771/00	11/12/2001	31/12/2021	5,250 (F)	010906/01	27.081,10	2.810,73	1.421,75	52030118	4.232,48	24.270,37
265	COMUNE DI BORGIA	MEF	4386761/00	29/01/2002	31/12/2022	5,250 (F)	014212/01	29.751,62	2.670,52	1.561,96	52030118	4.232,48	27.081,10
265	COMUNE DI CACCURI	MEF	4386599/00	29/01/2002	31/12/2022	5,250 (F)	013836/01	29.751,62	2.670,52	1.561,96	52030118	4.232,48	27.081,10

Regione Calabria Mutui Contributi Enti Locali - Esercizio finanziario 2014 Consistenza mutui DIPARTIMENTO DI CROTONE FINANZE, PATRIMONIO E SOCIETA' PARTECIPATE Settore RAGIONERIA GENERALE Servizio Contabilità - Rendicontazione e parificazione

Ruolo	Ente Beneficiario	Istituto	Posizione	Data concess.	Data scadenza	Tasso	Estr. Decreto	Residuo 01/01/2014	Capitale	Interesse	Capitolo	Rata	Residuo 31/12/2014
265	COMUNE DI CACCURI	MEF	4386601/00	29/01/2002	31/12/2022	5,250 (F)	014216/01	59.503,22	5.341,05	3.123,91	52030118	8.464,96	54.162,17
265	COMUNE DI CARAFFA DI CATANZARO	MEF	4386587/00	29/01/2002	31/12/2022	5,250 (F)	013288/01	29.751,62	2.670,52	1.561,96	52030118	4.232,48	27.081,10
265	COMUNE DI CARDINALE	MEF	4386585/00	29/01/2002	31/12/2022	5,250 (F)	013957/01	59.503,22	5.341,05	3.123,91	52030118	8.464,96	54.162,17
265	COMUNE DI CARLOPOLI	MEF	4386584/00	22/11/2001	31/12/2021	5,250 (F)	008853/01	108.324,39	11.242,90	5.687,03	52030118	16.929,93	97.081,49
265	COMUNE DI CARLOPOLI	MEF	4386577/00	25/06/2002	31/12/2022	5,500 (F)	005366/02	15.022,57	1.334,60	826,24	52030118	2.160,84	13.687,97
265	COMUNE DI CERENZIA	MEF	4386789/00	25/06/2002	31/12/2022	5,500 (F)	005367/02	15.022,57	1.334,60	826,24	52030118	2.160,84	13.687,97
265	COMUNE DI CHIARAVALLE CENTRALE	MEF	4386780/00	25/06/2002	31/12/2022	5,500 (F)	002156/02	75.112,82	6.672,99	4.131,20	52030118	10.804,19	68.439,83
265	COMUNE DI CICALA	MEF	4386778/00	07/05/2002	31/12/2022	5,500 (F)	003138/02	60.090,23	5.338,39	3.304,96	52030118	8.643,35	54.751,84
265	COMUNE DI CORTALE	MEF	4386547/00	28/11/2002	31/12/2022	5,100 (F)	011759/02	73.936,38	6.677,73	3.770,76	52030118	10.448,49	67.258,65
265	COMUNE DI CROTONE	MEF	4386534/00	29/01/2002	31/12/2022	5,250 (F)	011892/01	14.875,80	1.335,26	780,98	52030118	2.116,24	13.540,54
265	COMUNE DI CROTONE	MEF	4386540/00	26/02/2002	31/12/2022	5,250 (F)	011893/01	29.751,62	2.670,52	1.561,96	52030118	4.232,48	27.081,10
265	COMUNE DI CROTONE	MEF	4386538/00	26/02/2002	31/12/2022	5,250 (F)	011890/01	89.254,85	8.011,57	4.685,88	52030118	12.697,45	81.243,28
265	COMUNE DI CROTONE	MEF	4386531/00	26/02/2002	31/12/2022	5,250 (F)	002516/01	59.503,22	5.341,05	3.123,91	52030118	8.464,96	54.162,17
265	COMUNE DI CROTONE	MEF	4386536/00	26/02/2002	31/12/2022	5,250 (F)	011894/01	29.751,62	2.670,52	1.561,96	52030118	4.232,48	27.081,10
265	COMUNE DI CRUCOLI	MEF	4386528/00	22/11/2001	31/12/2021	5,250 (F)	009235/01	13.540,54	1.405,36	710,88	52030118	2.116,24	12.135,18
265	COMUNE DI CURINGA	MEF	4386527/00	26/02/2002	31/12/2022	5,250 (F)	013835/01	14.875,80	1.335,26	780,98	52030118	2.116,24	13.540,54
265	COMUNE DI CUTRO	MEF	4386524/00	11/12/2001	31/12/2021	5,250 (F)	010963/01	27.081,10	2.810,73	1.421,75	52030118	4.232,48	24.270,37
265	COMUNE DI CUTRO	MEF	4386523/00	07/05/2002	31/12/2022	5,500 (F)	002158/02	90.135,40	8.007,58	4.957,45	52030118	12.965,03	82.127,82
265	COMUNE DI DINAMI	MEF	4386513/00	29/01/2002	31/12/2022	5,250 (F)	014213/01	29.751,62	2.670,52	1.561,96	52030118	4.232,48	27.081,10
265	COMUNE DI DRAPIA	MEF	4386509/00	29/01/2002	31/12/2022	5,250 (F)	013550/01	23.801,29	2.136,42	1.249,57	52030118	3.385,99	21.664,87
265	COMUNE DI FABRIZIA	MEF	4386613/00	07/05/2002	31/12/2022	5,500 (F)	002042/02	60.090,23	5.338,39	3.304,96	52030118	8.643,35	54.751,84
265	COMUNE DI FALERNA	MEF	4386619/00	22/11/2001	31/12/2021	5,250 (F)	009230/01	40.621,63	4.216,09	2.132,63	52030118	6.348,72	36.405,54
265	COMUNE DI FEROLETO ANTICO	MEF	4386621/00	11/12/2001	31/12/2021	5,250 (F)	010368/01	40.621,63	4.216,09	2.132,63	52030118	6.348,72	36.405,54
265	COMUNE DI FILANDARI	MEF	4386631/00	22/11/2001	31/12/2021	5,250 (F)	009236/01	27.081,10	2.810,73	1.421,75	52030118	4.232,48	24.270,37
265	COMUNE DI FOSSATO SERRALTA	MEF	4386625/00	29/01/2002	31/12/2022	5,250 (F)	013290/01	14.875,80	1.335,26	780,98	52030118	2.116,24	13.540,54
265	COMUNE DI FRANCAVILLA ANGITOLA	MEF	4386581/01	18/09/2001	31/12/2021	5,500 (F)	001547/01	54.751,84	5.632,00	3.011,35	52030118	8.643,35	49.119,84
265	COMUNE DI GASPERINA	MEF	4386600/00	07/05/2002	31/12/2022	5,500 (F)	002150/02	45.067,70	4.003,79	2.478,72	52030118	6.482,51	41.063,91
265	COMUNE DI GASPERINA	MEF	4386604/00	29/01/2002	31/12/2022	5,250 (F)	013547/01	14.875,80	1.335,26	780,98	52030118	2.116,24	13.540,54
265	COMUNE DI GIMIGLIANO	MEF	4386607/00	07/05/2002	31/12/2022	5,500 (F)	002037/02	15.022,57	1.334,60	826,24	52030118	2.160,84	13.687,97
265	COMUNE DI GIRIFALCO	MEF	4386597/00	07/05/2002	31/12/2022	5,500 (F)	002870/01	60.090,23	5.338,39	3.304,96	52030118	8.643,35	54.751,84
265	COMUNE DI GIRIFALCO	MEF	4386586/00	25/06/2002	31/12/2022	5,500 (F)	005800/02	60.090,23	5.338,39	3.304,96	52030118	8.643,35	54.751,84
265	COMUNE DI GIZZERIA	MEF	4386647/00	12/09/2002	31/12/2022	5,300 (F)	005361/02	59.620,96	5.340,59	3.159,91	52030118	8.500,50	54.280,37
265	COMUNE DI GUARDAVALLE	MEF	4386699/00	11/12/2001	31/12/2021	5,250 (F)	002306/01	40.621,63	4.216,09	2.132,63	52030118	6.348,72	36.405,54
265	COMUNE DI JONADI	MEF	4386692/00	18/09/2001	31/12/2021	5,500 (F)	007458/01	27.375,97	2.816,00	1.505,68	52030118	4.321,68	24.559,97
265	COMUNE DI ISOLA DI CAPO RIZZUTO	MEF	4386685/00	25/03/2003	31/12/2023	4,410 (F)	015987/02	31.309,93	2.558,65	1.380,77	52030118	3.939,42	28.751,28
265	COMUNE DI ISOLA DI CAPO RIZZUTO	MEF	4386688/00	25/03/2003	31/12/2023	4,410 (F)	015988/02	109.584,68	8.955,28	4.832,69	52030118	13.787,97	100.629,40
265	COMUNE DI JACURSO	MEF	4386703/00	12/09/2002	31/12/2022	5,300 (F)	001523/02	74.526,19	6.675,74	3.949,88	52030118	10.625,62	67.850,45
265	COMUNE DI LAMEZIA TERME	MEF	4386678/00	29/01/2002	31/12/2022	5,250 (F)	011887/01	119.006,48	10.682,09	6.247,84	52030118	16.929,93	108.324,39
265	COMUNE DI LAMEZIA TERME	MEF	4386672/00	29/01/2002	31/12/2022	5,250 (F)	011888/01	44.627,41	4.005,78	2.342,94	52030118	6.348,72	40.621,63
265	COMUNE DI LAMEZIA TERME	MEF	4386665/00	29/01/2002	31/12/2022	5,250 (F)	011895/01	59.503,22	5.341,05	3.123,91	52030118	8.464,96	54.162,17
265	COMUNE DI LAMEZIA TERME	MEF	4386666/00	29/01/2002	31/12/2022	5,250 (F)	011889/01	35.701,94	3.204,63	1.874,35	52030118	5.078,98	32.497,31

Regione Calabria Mutui Contributi Enti Locali - Esercizio finanziario 2014 Consistenza mutui DIPARTIMENTO DI CANTIERI, DIAMANTI E DIAMANTI DI CANTIERI, FINANZE, PATRIMONIO E SOCIETA' PARTECIPATE Settore RAGIONERIA GENERALE Servizio Contabilità - Rendicontazione e parificazione

Ruolo	Ente Beneficiario	Istituto	Posizione	Data concess.	Data scadenza	Tasso	Estr. Decreto	Residuo 01/01/2014	Capitale	Interesse	Capitolo	Rata	Residuo 31/12/2014
265	COMUNE DI LAMEZIA TERME	MEF	4386676/00	29/01/2002	31/12/2022	5,250 (F)	011896/01	59.503,22	5.341,05	3.123,91	52030118	8.464,96	54.162,17
265	COMUNE DI MAGISANO	CDP	4386690/00	27/10/2004	31/12/2024	4,400 (F)	013746/04	33.749,13	2.451,03	1.484,96	52030118	3.935,99	31.298,10
265	COMUNE DI MAIERATO	MEF	4386691/00	25/06/2002	31/12/2022	5,500 (F)	005386/02	90.135,40	8.007,58	4.957,45	52030118	12.965,03	82.127,82
265	COMUNE DI MARTIRANO	MEF	4386706/00	07/05/2002	31/12/2022	5,500 (F)	002036/02	45.067,70	4.003,79	2.478,72	52030118	6.482,51	41.063,91
265	COMUNE DI MESORACA	MEF	4386712/00	29/01/2002	31/12/2022	5,250 (F)	013240/01	89.254,85	8.011,57	4.685,88	52030118	12.697,45	81.243,28
265	COMUNE DI MILETO	MEF	4386717/00	28/01/2003	31/12/2023	4,800 (F)	012228/02	63.535,38	5.098,70	3.049,70	52030118	8.148,40	58.436,68
265	COMUNE DI MONGIANA	MEF	4386718/00	26/02/2002	31/12/2022	5,250 (F)	013469/01	74.379,03	6.676,31	3.904,90	52030118	10.581,21	67.702,72
265	COMUNE DI MONTAURO	MEF	4386632/00	01/10/2002	31/12/2022	5,300 (F)	006630/02	44.715,72	4.005,44	2.369,93	52030118	6.375,37	40.710,28
265	COMUNE DI MONTEPAONE	MEF	4386626/00	25/06/2002	31/12/2022	5,500 (F)	002151/02	45.067,70	4.003,79	2.478,72	52030118	6.482,51	41.063,91
265	COMUNE DI MONTEROSSO CALABRO	MEF	4386623/00	07/05/2002	31/12/2022	5,500 (F)	002052/02	45.067,70	4.003,79	2.478,72	52030118	6.482,51	41.063,91
265	COMUNE DI MONTEROSSO CALABRO	MEF	4386618/00	22/11/2001	31/12/2021	5,250 (F)	009244/01	40.621,63	4.216,09	2.132,63	52030118	6.348,72	36.405,54
265	COMUNE DI NARDODIPACE	MEF	4386649/00	22/11/2001	31/12/2021	5,250 (F)	009242/01	13.540,54	1.405,36	710,88	52030118	2.116,24	12.135,18
265	COMUNE DI NICOTERA	MEF	4386644/00	28/11/2002	31/12/2022	5,100 (F)	002019/02	29.574,57	2.671,09	1.508,30	52030118	4.179,39	26.903,48
265	COMUNE DI PALERMITI	MEF	4386639/00	07/05/2002	31/12/2022	5,500 (F)	002164/02	30.045,16	2.669,19	1.652,49	52030118	4.321,68	27.375,97
265	COMUNE DI PARGHELIA	MEF	4386654/00	25/02/2003	31/12/2023	4,500 (F)	015997/02	62.832,05	5.113,20	2.827,44	52030118	7.940,64	57.718,85
265	COMUNE DI PETILIA POLICASTRO	MEF	4386515/00	07/05/2002	31/12/2022	5,500 (F)	002059/02	45.067,70	4.003,79	2.478,72	52030118	6.482,51	41.063,91
265	COMUNE DI PETRIZZI	MEF	4386491/00	22/11/2001	31/12/2021	5,250 (F)	009229/01	54.162,17	5.621,45	2.843,51	52030118	8.464,96	48.540,72
265	COMUNE DI PIZZO	CDP	4386517/00	30/06/2004	31/12/2024	4,750 (F)	005327/04	85.360,60	6.087,35	4.054,63	52030118	10.141,98	79.273,25
265	COMUNE DI PLATANIA	MEF	4386519/00	18/09/2001	31/12/2021	5,500 (F)	007459/01	13.687,97	1.408,00	752,84	52030118	2.160,84	12.279,97
265	COMUNE DI ROCCA DI NETO	MEF	4386865/00	28/11/2002	31/12/2022	5,100 (F)	012229/02	14.787,27	1.335,55	754,15	52030118	2.089,70	13.451,72
265	COMUNE DI ROCCA DI NETO	MEF	4386867/00	28/11/2002	31/12/2022	5,100 (F)	012230/02	14.787,27	1.335,55	754,15	52030118	2.089,70	13.451,72
265	COMUNE DI ROMBIOLO	MEF	4386870/00	29/01/2002	31/12/2022	5,250 (F)	013552/01	29.751,62	2.670,52	1.561,96	52030118	4.232,48	27.081,10
265	COMUNE DI ROMBIOLO	MEF	4386872/00	07/05/2002	31/12/2022	5,500 (F)	002050/02	18.027,07	1.601,52	991,49	52030118	2.593,01	16.425,55
265	COMUNE DI SAN FLORO	MEF	4386494/00	12/09/2002	31/12/2022	5,300 (F)	006631/02	74.526,19	6.675,74	3.949,88	52030118	10.625,62	67.850,45
265	COMUNE DI SAN MANGO D'AQUINO	MEF	4386438/00	25/02/2003	31/12/2023	4,500 (F)	015991/02	62.832,05	5.113,20	2.827,44	52030118	7.940,64	57.718,85
265	COMUNE DI SAN PIETRO A MAIDA	MEF	4414287/00	25/02/2003	31/12/2023	4,500 (F)	009336/01	47.124,06	3.834,90	2.120,58	52030118	5.955,48	43.289,16
265	COMUNE DI SAN VITO SULLO IONIO	MEF	4386466/00	22/11/2001	31/12/2021	5,250 (F)	009245/01	40.621,63	4.216,09	2.132,63	52030118	6.348,72	36.405,54
265	COMUNE DI SANT'ANDREA APOSTOLO DELLO IONIO	MEF	4390273/00	28/11/2002	31/12/2022	5,100 (F)	011758/02	44.361,81	4.006,64	2.262,45	52030118	6.269,09	40.355,17
265	COMUNE DI SANTA CATERINA DELLO IONIO	MEF	4386464/00	01/10/2002	31/12/2022	5,300 (F)	008743/02	59.620,96	5.340,59	3.159,91	52030118	8.500,50	54.280,37
265	COMUNE DI SANTA SEVERINA	MEF	4386373/00	23/07/2002	31/12/2022	5,500 (F)	005801/02	30.045,16	2.669,19	1.652,49	52030118	4.321,68	27.375,97
265	COMUNE DI SANTA SEVERINA	MEF	4386371/00	28/11/2002	31/12/2022	5,100 (F)	012226/02	118.298,22	10.684,37	6.033,21	52030118	16.717,58	107.613,85
265	COMUNE DI SATRANO	MEF	4386450/00	16/09/2003	31/12/2023	4,600 (F)	010067/03	63.067,22	5.108,51	2.901,09	52030118	8.009,60	57.958,71
265	COMUNE DI SATRANO	MEF	4386455/00	29/05/2002	31/12/2022	5,500 (F)	002028/02	30.045,16	2.669,19	1.652,49	52030118	4.321,68	27.375,97
265	COMUNE DI SERRA SAN BRUNO	MEF	4386374/00	26/02/2002	31/12/2022	5,250 (F)	013553/01	74.379,03	6.676,31	3.904,90	52030118	10.581,21	67.702,72
265	COMUNE DI SERRA SAN BRUNO	MEF	4386376/00	26/02/2002	31/12/2022	5,250 (F)	013956/01	59.503,22	5.341,05	3.123,91	52030118	8.464,96	54.162,17
265	COMUNE DI SERRASTRETTA	MEF	4386459/00	07/05/2002	31/12/2022	5,500 (F)	002060/02	75.112,82	6.672,99	4.131,20	52030118	10.804,19	68.439,83
265	COMUNE DI SETTINGIANO	MEF	4386462/00	25/03/2003	31/12/2023	4,410 (F)	002057/02	46.964,85	3.837,98	2.071,15	52030118	5.909,13	43.126,87
265	COMUNE DI SIMBARIO	CDP	4386350/00	27/10/2004	31/12/2024	4,400 (F)	003603/03	33.749,13	2.451,03	1.484,96	52030118	3.935,99	31.298,10
265	COMUNE DI SORIANELLO	MEF	4315156/00	22/06/1999	31/12/2019	4,600 (F)	000743/99	164.718,08	24.461,36	7.577,03	52030118	32.038,39	140.256,72
265	COMUNE DI SOVERIA MANNELLI	MEF	4386314/00	25/06/2002	31/12/2022	5,500 (F)	005363/02	15.022,57	1.834,60	826,24	52030118	2.160,84	13.687,97
265	COMUNE DI SPILINGA	MEF	4386318/00	26/03/2002	31/12/2022	5,250 (F)	013837/01	29.751,62	2.670,52	1.561,96	52030118	4.232,48	27.081,10

Regione Calabria Mutui Contributi Enti Locali - Esercizio finanziario 2014 Consistenza mutui DIPARTIMENTO DI CANTIERI, BUDGET, FINANZE, PATRIMONIO E SOCIETA' PARTECIPATE Settore RAGIONERIA GENERALE Servizio Contabilità - Rendicontazione e parificazione

Ruolo	Ente Beneficiario	Istituto	Posizione	Data concess.	Data scadenza	Tasso	Estr. Decreto	Residuo 01/01/2014	Capitale	Interesse	Capitolo	Rata	Residuo 31/12/2014
265	COMUNE DI STRONGOLI	MEF	4386387/00	07/05/2002	31/12/2022	5,500 (F)	013239/01	60.090,23	5.338,39	3.304,96	52030118	8.643,35	54.751,84
265	COMUNE DI STRONGOLI	MEF	4386385/00	07/05/2002	31/12/2022	5,500 (F)	013243/01	60.090,23	5.338,39	3.304,96	52030118	8.643,35	54.751,84
265	COMUNE DI STRONGOLI	MEF	4386765/00	29/01/2002	31/12/2022	5,250 (F)	009240/01	14.875,80	1.335,26	780,98	52030118	2.116,24	13.540,54
265	COMUNE DI TIRIOLO	MEF	4386327/00	07/05/2002	31/12/2022	5,500 (F)	002041/02	60.090,23	5.338,39	3.304,96	52030118	8.643,35	54.751,84
265	COMUNE DI TORRE DI RUGGIERO	MEF	4386332/00	07/05/2002	31/12/2022	5,500 (F)	002040/02	60.090,23	5.338,39	3.304,96	52030118	8.643,35	54.751,84
265	COMUNE DI TROPEA	MEF	4386347/00	25/06/2002	31/12/2022	5,500 (F)	005383/02	120.180,54	10.676,78	6.609,93	52030118	17.286,71	109.503,76
265	COMUNE DI TROPEA	MEF	4386345/00	25/06/2002	31/12/2022	5,500 (F)	005384/02	24.036,10	2.135,36	1.321,98	52030118	3.457,34	21.900,74
265	COMUNE DI VALLEFIORITA	MEF	4386337/01	07/05/2002	31/12/2022	5,500 (F)	002163/02	538,67	47,85	29,63	52030118	77,48	490,82
265	COMUNE DI VALLEFIORITA	MEF	4386337/00	07/05/2002	31/12/2022	5,500 (F)	002163/02	29.506,49	2.621,34	1.622,86	52030118	4.244,20	26.885,15
265	COMUNE DI VAZZANO	MEF	4386339/00	11/12/2001	31/12/2021	5,250 (F)	010580/01	13.540,54	1.405,36	710,88	52030118	2.116,24	12.135,18
265	COMUNE DI VIBO VALENTIA	MEF	4386341/00	11/12/2001	31/12/2021	5,250 (F)	010964/01	27.081,10	2.810,73	1.421,75	52030118	4.232,48	24.270,37
265	COMUNE DI ZAMBRONE	MEF	4386343/00	07/05/2002	31/12/2022	5,500 (F)	002043/02	30.045,16	2.669,19	1.652,49	52030118	4.321,68	27.375,97
265	COMUNE DI REGGIO DI CALABRIA	MEF	4386859/00	28/11/2002	31/12/2022	5,100 (F)	008898/02	29.574,57	2.671,09	1.508,30	52030118	4.179,39	26.903,48
265	COMUNE DI REGGIO DI CALABRIA	MEF	4386860/00	28/11/2002	31/12/2022	5,100 (F)	008895/02	29.574,57	2.671,09	1.508,30	52030118	4.179,39	26.903,48
265	COMUNE DI REGGIO DI CALABRIA	MEF	4386857/00	28/11/2002	31/12/2022	5,100 (F)	011723/02	14.787,27	1.335,55	754,15	52030118	2.089,70	13.451,72
265	COMUNE DI REGGIO DI CALABRIA	MEF	4386554/00	28/11/2002	31/12/2022	5,100 (F)	011719/02	23.659,63	2.136,87	1.206,65	52030118	3.343,52	21.522,76
265	COMUNE DI REGGIO DI CALABRIA	MEF	4386542/00	28/11/2002	31/12/2022	5,100 (F)	012215/02	23.659,63	2.136,87	1.206,65	52030118	3.343,52	21.522,76
265	COMUNE DI REGGIO DI CALABRIA	MEF	4386555/00	28/11/2002	31/12/2022	5,100 (F)	011720/02	23.659,63	2.136,87	1.206,65	52030118	3.343,52	21.522,76
265	COMUNE DI REGGIO DI CALABRIA	MEF	4386552/00	28/11/2002	31/12/2022	5,100 (F)	012221/02	29.574,57	2.671,09	1.508,30	52030118	4.179,39	26.903,48
265	COMUNE DI REGGIO DI CALABRIA	MEF	4386560/00	28/11/2002	31/12/2022	5,100 (F)	012220/02	29.574,57	2.671,09	1.508,30	52030118	4.179,39	26.903,48
265	COMUNE DI REGGIO DI CALABRIA	MEF	4386545/00	28/11/2002	31/12/2022	5,100 (F)	012216/02	23.659,63	2.136,87	1.206,65	52030118	3.343,52	21.522,76
265	COMUNE DI REGGIO DI CALABRIA	MEF	4386563/00	28/11/2002	31/12/2022	5,100 (F)	008897/02	29.574,57	2.671,09	1.508,30	52030118	4.179,39	26.903,48
265	COMUNE DI REGGIO DI CALABRIA	MEF	4386558/00	28/11/2002	31/12/2022	5,100 (F)	000889/02	35.489,46	3.205,31	1.809,96	52030118	5.015,27	32.284,15
265	COMUNE DI REGGIO DI CALABRIA	MEF	4386561/00	28/11/2002	31/12/2022	5,100 (F)	012219/02	29.574,57	2.671,09	1.508,30	52030118	4.179,39	26.903,48
265	COMUNE DI REGGIO DI CALABRIA	MEF	4386856/00	28/11/2002	31/12/2022	5,100 (F)	011722/02	14.787,27	1.335,55	754,15	52030118	2.089,70	13.451,72
265	COMUNE DI REGGIO DI CALABRIA	MEF	4386533/00	28/11/2002	31/12/2022	5,100 (F)	008896/02	29.574,57	2.671,09	1.508,30	52030118	4.179,39	26.903,48
265	COMUNE DI REGGIO DI CALABRIA	MEF	4386854/00	28/11/2002	31/12/2022	5,100 (F)	012218/02	14.787,27	1.335,55	754,15	52030118	2.089,70	13.451,72
265	COMUNE DI REGGIO DI CALABRIA	MEF	4386855/00	28/11/2002	31/12/2022	5,100 (F)	012217/02	14.787,27	1.335,55	754,15	52030118	2.089,70	13.451,72
265	COMUNE DI REGGIO DI CALABRIA	MEF	4386556/00	28/11/2002	31/12/2022	5,100 (F)	011721/02	59.149,09	5.342,19	3.016,60	52030118	8.358,79	53.806,90
265	COMUNE DI REGGIO DI CALABRIA	MEF	4422878/00	28/11/2002	31/12/2022	5,100 (F)	011718/02	23.659,63	2.136,87	1.206,65	52030118	3.343,52	21.522,76
265	COMUNE DI AFRICO	MEF	4386759/00	25/06/2002	31/12/2022	5,500 (F)	005365/02	15.022,57	1.334,60	826,24	52030118	2.160,84	13.687,97
265	COMUNE DI AGNANA CALABRA	MEF	4386804/00	07/05/2002	31/12/2022	5,500 (F)	002157/02	75.112,82	6.672,99	4.131,20	52030118	10.804,19	68.439,83
265	COMUNE DI ANOIA	MEF	4386784/01	07/05/2002	31/12/2022	5,500 (F)	002058/02	4.625,07	410,88	254,38	52030118	665,26	4.214,19
265	COMUNE DI ANOIA	MEF	4386784/00	07/05/2002	31/12/2022	5,500 (F)	002058/02	25.420,09	2.258,31	1.398,11	52030118	3.656,42	23.161,78
265	COMUNE DI ANTONIMINA	MEF	4386782/00	25/02/2003	31/12/2023	4,500 (F)	015995/02	31.416,02	2.556,60	1.413,72	52030118	3.970,32	28.859,42
265	COMUNE DI ARDORE	MEF	4386306/00	29/01/2002	31/12/2022	5,250 (F)	013546/01	14.875,80	1.335,26	780,98	52030118	2.116,24	13.540,54
265	COMUNE DI BAGALADI	MEF	4386775/00	07/05/2002	31/12/2022	5,500 (F)	003140/02	30.045,16	2.669,19	1.652,49	52030118	4.321,68	27.375,97
265	COMUNE DI BENESTARE	MEF	4386770/00	27/05/2003	31/12/2023	4,570 (F)	003598/03	15.749,18	1.277,48	719,74	52030118	1.997,22	14.471,70
265	COMUNE DI BENESTARE	MEF	4386187/00	25/02/2003	31/12/2023	4,500 (F)	016001/02	15.708,03	1.278,30	706,86	52030118	1.985,16	14.429,73
265	COMUNE DI BENESTARE	MEF	4386188/00	25/02/2003	31/12/2023	4,500 (F)	016002/02	47.124,06	3.834,90	2.120,58	52030118	5.955,48	43.289,16
265	COMUNE DI BIVONGI	MEF	4386763/00	25/03/2003	31/12/2023	4,410 (F)	011715/02	78.274,78	6.396,63	3.451,92	52030118	9.848,55	71.878,15

Regione Calabria Mutui Contributi Enti Locali - Esercizio finanziario 2014 Consistenza mutui DIPARTIMENTO DI CANTIERI, FINANZE, PATRIMONIO E SOCIETA' PARTECIPATE Settore RAGIONERIA GENERALE Servizio Contabilità - Rendicontazione e parificazione

Ruolo	Ente Beneficiario	Istituto	Posizione	Data concess.	Data scadenza	Tasso	Estr. Decreto	Residuo 01/01/2014	Capitale	Interesse	Capitolo	Rata	Residuo 31/12/2014
265	COMUNE DI BOVA	MEF	4392271/00	25/06/2002	31/12/2022	5,500 (F)	002021/02	90.135,40	8.007,58	4.957,45	52030118	12.965,03	82.127,82
265	COMUNE DI BOVA MARINA	MEF	4386612/00	25/06/2002	31/12/2022	5,500 (F)	009223/01	60.090,23	5.338,39	3.304,96	52030118	8.643,35	54.751,84
265	COMUNE DI BOVALINO	MEF	4386610/00	25/06/2002	31/12/2022	5,500 (F)	005385/02	30.045,16	2.669,19	1.652,49	52030118	4.321,68	27.375,97
265	COMUNE DI BOVALINO	MEF	4386608/00	25/06/2002	31/12/2022	5,500 (F)	005364/02	15.022,57	1.334,60	826,24	52030118	2.160,84	13.687,97
265	COMUNE DI BRUZZANO ZEFFIRIO	MEF	4386606/00	27/05/2003	31/12/2023	4,570 (F)	003597/03	15.749,18	1.277,48	719,74	52030118	1.997,22	14.471,70
265	COMUNE DI CALANNA	MEF	4386596/00	07/05/2002	31/12/2022	5,500 (F)	013549/01	24.036,10	2.135,36	1.321,98	52030118	3.457,34	21.900,74
265	COMUNE DI CAMINI	CDP	4386594/00	20/02/2007	31/12/2027	4,434 (F)	020251/04	20.264,85	1.075,28	898,54	52030118	1.973,82	19.189,57
265	COMUNE DI CANDIDONI	MEF	4386591/00	11/12/2001	31/12/2021	5,250 (F)	010962/01	27.081,10	2.810,73	1.421,75	52030118	4.232,48	24.270,37
265	COMUNE DI CANDIDONI	MEF	4386589/00	11/12/2001	31/12/2021	5,250 (F)	010958/01	13.540,54	1.405,36	710,88	52030118	2.116,24	12.135,18
265	COMUNE DI CASIGNANA	MEF	4386580/00	25/06/2002	31/12/2022	5,500 (F)	005360/02	30.045,16	2.669,19	1.652,49	52030118	4.321,68	27.375,97
265	COMUNE DI CAULONIA	MEF	4386791/00	28/01/2003	31/12/2023	4,800 (F)	008732/02	63.535,38	5.098,70	3.049,70	52030118	8.148,40	58.436,68
265	COMUNE DI CAULONIA	MEF	4386793/00	28/01/2003	31/12/2023	4,800 (F)	015984/02	79.419,21	6.373,37	3.812,12	52030118	10.185,49	73.045,84
265	COMUNE DI CIMINA	MEF	4386777/00	27/05/2003	31/12/2023	4,570 (F)	003599/03	15.654,08	1.269,77	715,39	52030118	1.985,16	14.384,31
265	COMUNE DI CIMINA	MEF	4386772/00	27/05/2003	31/12/2023	4,570 (F)	003600/03	21.915,67	1.777,67	1.001,55	52030118	2.779,22	20.138,00
265	COMUNE DI CINQUEFRONDI	MEF	4386767/00	29/05/2002	31/12/2022	5,500 (F)	002045/02	90.135,40	8.007,58	4.957,45	52030118	12.965,03	82.127,82
265	COMUNE DI CITTANOVA	MEF	4386762/00	28/01/2003	31/12/2023	4,800 (F)	012227/02	158.838,42	12.746,75	7.624,24	52030118	20.370,99	146.091,67
265	COMUNE DI COSOLETO	MEF	4386546/00	07/05/2002	31/12/2022	5,500 (F)	002032/02	30.045,16	2.669,19	1.652,49	52030118	4.321,68	27.375,97
265	COMUNE DI DELIANUOVA	MEF	4386521/00	29/05/2002	31/12/2022	5,500 (F)	003703/02	90.135,40	8.007,58	4.957,45	52030118	12.965,03	82.127,82
265	COMUNE DI DELIANUOVA	MEF	4386520/00	29/05/2002	31/12/2022	5,500 (F)	003702/02	30.045,16	2.669,19	1.652,49	52030118	4.321,68	27.375,97
265	COMUNE DI DELIANUOVA	MEF	4386518/00	29/05/2002	31/12/2022	5,500 (F)	003704/02	30.045,16	2.669,19	1.652,49	52030118	4.321,68	27.375,97
265	COMUNE DI FEROLETO DELLA CHIESA	MEF	4386628/00	29/01/2002	31/12/2022	5,250 (F)	013468/01	38.108,31	3.420,62	2.000,69	52030118	5.421,31	34.687,69
265	COMUNE DI FEROLETO DELLA CHIESA	MEF	4386622/00	25/02/2003	31/12/2023	4,500 (F)	015985/02	62.832,05	5.113,20	2.827,44	52030118	7.940,64	57.718,85
265	COMUNE DI FEROLETO DELLA CHIESA	MEF	4386628/01	29/01/2002	31/12/2022	5,250 (F)	013468/01	6.519,10	585,16	342,25	52030118	927,41	5.933,94
265	COMUNE DI FIUMARA	MEF	4386635/00	22/11/2001	31/12/2021	5,250 (F)	009237/01	13.540,54	1.405,36	710,88	52030118	2.116,24	12.135,18
265	COMUNE DI GALATRO	MEF	4386611/00	07/05/2002	31/12/2022	5,500 (F)	002049/02	45.067,70	4.003,79	2.478,72	52030118	6.482,51	41.063,91
265	COMUNE DI GIOIA TAURO	MEF	4386590/00	16/09/2003	31/12/2023	4,600 (F)	003602/03	126.134,45	10.217,01	5.802,19	52030118	16.019,20	115.917,44
265	COMUNE DI GIOIOSA IONICA	CDP	4386593/00	30/06/2004	31/12/2024	4,750 (F)	005329/04	17.072,12	1.217,47	810,93	52030118	2.028,40	15.854,65
265	COMUNE DI GROTTERIA	MEF	4386707/00	28/11/2002	31/12/2022	5,100 (F)	012222/02	14.787,27	1.335,55	754,15	52030118	2.089,70	13.451,72
265	COMUNE DI GROTTERIA	MEF	4386709/00	28/11/2002	31/12/2022	5,100 (F)	012223/02	29.574,57	2.671,09	1.508,30	52030118	4.179,39	26.903,48
265	COMUNE DI GROTTERIA	MEF	4386713/00	28/11/2002	31/12/2022	5,100 (F)	012224/02	29.574,57	2.671,09	1.508,30	52030118	4.179,39	26.903,48
265	COMUNE DI LOCRI	MEF	4386659/00	28/10/2003	31/12/2023	4,650 (F)	010065/03	31.592,26	2.553,05	1.469,04	52030118	4.022,09	29.039,21
265	COMUNE DI LOCRI	MEF	4386655/00	28/10/2003	31/12/2023	4,650 (F)	010064/03	15.796,14	1.276,53	734,52	52030118	2.011,05	14.519,61
265	COMUNE DI MAMMOLA	MEF	4386695/00	26/02/2002	31/12/2022	5,250 (F)	013283/01	23.801,29	2.136,42	1.249,57	52030118	3.385,99	21.664,87
265	COMUNE DI MAMMOLA	MEF	4386693/00	26/02/2002	31/12/2022	5,250 (F)	013548/01	20.826,12	1.869,37	1.093,37	52030118	2.962,74	18.956,75
265	COMUNE DI MARINA DI GIOIOSA IONICA	MEF	4386698/00	07/05/2002	31/12/2022	5,500 (F)	002017/02	15.022,57	1.334,60	826,24	52030118	2.160,84	13.687,97
265	COMUNE DI MAROPATI	MEF	4386702/00	28/11/2002	31/12/2022	5,100 (F)	011760/02	73.936,38	6.677,73	3.770,76	52030118	10.448,49	67.258,65
265	COMUNE DI MAROPATI	MEF	4386708/00	22/11/2001	31/12/2021	5,250 (F)	008854/01	40.621,63	4.216,09	2.132,63	52030118	6.348,72	36.405,54
265	COMUNE DI MELICUCCO	MEF	4386710/00	07/05/2002	31/12/2022	5,500 (F)	003136/02	150.225,70	13.345,97	8.262,41	52030118	21.608,38	136.879,73
265	COMUNE DI MELITO DI PORTO SALVO	MEF	4386711/00	28/11/2002	31/12/2022	5,100 (F)	011717/02	59.149,09	5.342,19	3.016,60	52030118	8.358,79	53.806,90
265	COMUNE DI MONTEBELLO IONICO	MEF	4386629/00	25/11/2003	31/12/2023	4,750 (F)	002180/03	47.563,95	3.826,90	2.259,29	52030118	6.085,19	43.738,05
265	COMUNE DI MOTTA SAN GIOVANNI	MEF	4386620/00	25/02/2003	31/12/2023	4,500 (F)	015993/02	15.708,03	1.278,30	706,86	52030118	1.985,16	14.429,73

Regione Calabria Mutui Contributi Enti Locali - Esercizio finanziario 2014 Consistenza mutui DIPARTIMENTO DI CANTIERI, BUDGETO DI CANTIERI, FINANZE, PATRIMONIO E SOCIETA' PARTECIPATE Settore RAGIONERIA GENERALE Servizio Contabilità - Rendicontazione e parificazione

Ruolo	Ente Beneficiario	Istituto	Posizione	Data concess.	Data scadenza	Tasso	Estr. Decreto	Residuo 01/01/2014	Capitale	Interesse	Capitolo	Rata	Residuo 31/12/2014
265	COMUNE DI PALIZZI	MEF	4386389/00	07/05/2002	31/12/2022	5,500 (F)	002155/02	18.027,07	1.601,52	991,49	52030118	2.593,01	16.425,55
265	COMUNE DI PALIZZI	MEF	4386390/00	07/05/2002	31/12/2022	5,500 (F)	002162/02	36.054,17	3.203,03	1.982,98	52030118	5.186,01	32.851,14
265	COMUNE DI PALIZZI	MEF	4386637/00	07/05/2002	31/12/2022	5,500 (F)	002161/02	135.203,10	12.011,37	7.436,17	52030118	19.447,54	123.191,73
265	COMUNE DI PALMI	MEF	4386660/00	07/05/2002	31/12/2022	5,500 (F)	003139/02	45.067,70	4.003,79	2.478,72	52030118	6.482,51	41.063,91
265	COMUNE DI PALMI	MEF	4386662/00	07/05/2002	31/12/2022	5,500 (F)	002031/02	90.135,40	8.007,58	4.957,45	52030118	12.965,03	82.127,82
265	COMUNE DI POLISTENA	CDP	4386861/00	30/06/2004	31/12/2024	4,750 (F)	005336/04	34.144,22	2.434,94	1.621,85	52030118	4.056,79	31.709,28
265	COMUNE DI POLISTENA	MEF	4386862/00	11/12/2001	31/12/2021	5,250 (F)	009335/01	108.324,39	11.242,90	5.687,03	52030118	16.929,93	97.081,49
265	COMUNE DI POLISTENA	MEF	4386863/00	28/11/2002	31/12/2022	5,100 (F)	011724/02	133.085,48	12.019,92	6.787,36	52030118	18.807,28	121.065,56
265	COMUNE DI RIACE	MEF	4386522/00	29/01/2002	31/12/2022	5,250 (F)	014211/01	14.875,80	1.335,26	780,98	52030118	2.116,24	13.540,54
265	COMUNE DI RIACE	MEF	4386868/00	07/05/2002	31/12/2022	5,500 (F)	002319/01	15.022,57	1.334,60	826,24	52030118	2.160,84	13.687,97
265	COMUNE DI ROSARNO	MEF	4386874/00	28/10/2003	31/12/2023	4,650 (F)	010068/03	157.961,32	12.765,27	7.345,20	52030118	20.110,47	145.196,05
265	COMUNE DI SAN GIORGIO MORGETO	MEF	4386448/00	22/11/2001	31/12/2021	5,250 (F)	009234/01	54.162,17	5.621,45	2.843,51	52030118	8.464,96	48.540,72
265	COMUNE DI SAN GIORGIO MORGETO	MEF	4386446/00	22/11/2001	31/12/2021	5,250 (F)	001879/01	121.864,94	12.648,26	6.397,91	52030118	19.046,17	109.216,68
265	COMUNE DI SAN LORENZO	MEF	4386501/00	28/11/2002	31/12/2022	5,100 (F)	012214/02	23.659,63	2.136,87	1.206,65	52030118	3.343,52	21.522,76
265	COMUNE DI SAN LORENZO	MEF	4386885/00	28/11/2002	31/12/2022	5,100 (F)	012213/02	44.361,81	4.006,64	2.262,45	52030118	6.269,09	40.355,17
265	COMUNE DI SAN LUCA	MEF	4386472/00	01/10/2002	31/12/2022	5,300 (F)	008892/02	59.620,96	5.340,59	3.159,91	52030118	8.500,50	54.280,37
265	COMUNE DI SAN PROCOPIO	MEF	4386470/00	25/02/2003	31/12/2023	4,500 (F)	015992/02	31.416,02	2.556,60	1.413,72	52030118	3.970,32	28.859,42
265	COMUNE DI SANT AGATA DEL BIANCO	MEF	4386284/00	28/01/2003	31/12/2023	4,800 (F)	011716/02	15.883,82	1.274,68	762,42	52030118	2.037,10	14.609,14
265	COMUNE DI SANT EUFEMIA D ASPROMONTE	MEF	4386444/00	26/03/2002	31/12/2022	5,250 (F)	014215/01	59.503,22	5.341,05	3.123,91	52030118	8.464,96	54.162,17
265	COMUNE DI SANT EUFEMIA D ASPROMONTE	MEF	4386443/00	26/03/2002	31/12/2022	5,250 (F)	013838/01	29.751,62	2.670,52	1.561,96	52030118	4.232,48	27.081,10
265	COMUNE DI SANT ILARIO DELLO IONIO	MEF	4386499/00	07/05/2002	31/12/2022	5,500 (F)	002039/02	60.090,23	5.338,39	3.304,96	52030118	8.643,35	54.751,84
265	COMUNE DI SANT ILARIO DELLO IONIO	MEF	4386498/00	07/05/2002	31/12/2022	5,500 (F)	002038/02	15.022,57	1.334,60	826,24	52030118	2.160,84	13.687,97
265	COMUNE DI SANT ILARIO DELLO IONIO	MEF	4386463/00	26/03/2002	31/12/2022	5,250 (F)	013242/01	29.751,62	2.670,52	1.561,96	52030118	4.232,48	27.081,10
265	COMUNE DI SANTO STEFANO IN ASPROMONTE	MEF	4386490/00	28/10/2003	31/12/2023	4,650 (F)	010066/03	53.706,86	4.340,19	2.497,37	52030118	6.837,56	49.366,67
265	COMUNE DI SCIDO	CDP	4386451/00	01/03/2006	31/12/2026	3,901 (F)	012972/05	110.325,07	6.676,82	4.303,78	52030118	10.980,60	103.648,25
265	COMUNE DI SCILLA	MEF	4386454/00	22/11/2001	31/12/2021	5,250 (F)	009241/01	13.540,54	1.405,36	710,88	52030118	2.116,24	12.135,18
265	COMUNE DI SEMINARA	MEF	4386457/00	27/05/2003	31/12/2023	4,570 (F)	003601/03	125.993,51	10.219,86	5.757,90	52030118	15.977,76	115.773,65
265	COMUNE DI SERRATA	MEF	4386461/00	29/01/2002	31/12/2022	5,250 (F)	013551/01	29.751,62	2.670,52	1.561,96	52030118	4.232,48	27.081,10
265	COMUNE DI SIDERNO	CDP	4386377/00	15/09/2004	31/12/2024	4,550 (F)	009326/04	101.757,28	7.332,67	4.629,96	52030118	11.962,63	94.424,61
265	COMUNE DI SINOPOLI	MEF	4386352/00	07/05/2002	31/12/2022	5,500 (F)	003135/02	60.090,23	5.338,39	3.304,96	52030118	8.643,35	54.751,84
265	COMUNE DI STAITI	MEF	4386320/00	29/01/2002	31/12/2022	5,250 (F)	010961/01	59.503,22	5.341,05	3.123,91	52030118	8.464,96	54.162,17
265	COMUNE DI STAITI	MEF	4386353/00	28/11/2002	31/12/2022	5,100 (F)	012225/02	29.574,57	2.671,09	1.508,30	52030118	4.179,39	26.903,48
265	COMUNE DI STAITI	MEF	4386383/00	25/02/2003	31/12/2023	4,500 (F)	016003/02	47.124,06	3.834,90	2.120,58	52030118	5.955,48	43.289,16
364	COMUNE DI COSENZA	CDP	4475101/00	13/09/2005	31/12/2025	3,400 (F)		525.056,71	36.163,73	17.851,93	42010116	54.015,66	488.892,98
364	COMUNE DI ACQUAFORMOSA	CDP	4360251/01	01/06/2000	31/12/2020	5,750 (F)	000386/00	34.568,20	4.149,79	1.987,67	42010116	6.137,46	30.418,41
364	COMUNE DI ACQUAPPESA	CDP	4352088/01	01/06/2000	31/12/2020	5,750 (F)	000387/00	115.227,25	13.832,63	6.625,57	42010116	20.458,20	101.394,62
364	COMUNE DI ACRI	CDP	4361711/01	01/06/2000	31/12/2020	5,750 (F)	001096/99	115.227,25	13.832,63	6.625,57	42010116	20.458,20	101.394,62
364	COMUNE DI AIELLO CALABRO	MEF	4356397/01	19/06/2001	31/12/2021	5,500 (F)	004157/01	51.837,53	5.332,22	2.851,06	42010116	8.183,28	46.505,31
364	COMUNE DI ALBIDONA	CDP	4355004/02	20/07/2000	31/12/2020	5,750 (F)	000810/00	31.414,99	3.771,26	1.806,36	42010116	5.577,62	27.643,73
364	COMUNE DI ALBIDONA	CDP	4355004/03	20/07/2000	31/12/2020	5,750 (F)	000810/00	3.153,21	378,53	181,31	42010116	559,84	2.774,68
364	COMUNE DI ALESSANDRIA DEL CARRETTO	CDP	4356528/01	27/06/2000	31/12/2020	5,750 (F)	000465/00	34.568,20	4.149,79	1.987,67	42010116	6.137,46	30.418,41

Regione Calabria Mutui Contributi Enti Locali - Esercizio finanziario 2014 Consistenza mutui DIPARTIMENTO DI CANTIERI, FINANZE, PATRIMONIO E SOCIETA' PARTECIPATE Settore RAGIONERIA GENERALE Servizio Contabilità - Rendicontazione e parificazione

Ruolo	Ente Beneficiario	Istituto	Posizione	Data concess.	Data scadenza	Tasso	Estr. Decreto	Residuo 01/01/2014	Capitale	Interesse	Capitolo	Rata	Residuo 31/12/2014
364	COMUNE DI ALTOMONTE	CDP	4350368/01	28/03/2000	31/12/2020	5,750 (F)	000720/99	23.045,47	2.766,53	1.325,11	42010116	4.091,64	20.278,94
364	COMUNE DI ALTOMONTE	MEF	4353369/00	13/12/1999	31/12/2019	4,850 (F)	000577/99	20.867,90	3.079,55	1.012,09	42010116	4.091,64	17.788,35
364	COMUNE DI ALTOMONTE	CDP	4355823/01	20/07/2000	31/12/2020	5,750 (F)	000474/00	115.227,25	13.832,63	6.625,57	42010116	20.458,20	101.394,62
364	COMUNE DI AMENDOLARA	CDP	4355126/00	01/12/2005	31/12/2025	3,720 (F)	021784/04	53.037,57	3.586,84	1.973,00	42010116	5.559,84	49.450,73
364	COMUNE DI BELMONTE CALABRO	CDP	4357045/02	22/02/2000	31/12/2020	5,750 (F)	000850/99	47.249,47	5.672,14	2.716,84	42010116	8.388,98	41.577,33
364	COMUNE DI BELMONTE CALABRO	CDP	4357045/03	22/02/2000	31/12/2020	5,750 (F)	017357/03	10.364,18	1.244,18	595,94	42010116	1.840,12	9.120,00
364	COMUNE DI BELVEDERE MARITTIMO	CDP	4351388/01	26/10/2000	31/12/2020	5,750 (F)	001834/00	16.131,81	1.936,57	927,58	42010116	2.864,15	14.195,24
364	COMUNE DI BONIFATI	CDP	4352124/01	01/06/2000	31/12/2020	5,750 (F)	000481/00	32.263,63	3.873,14	1.855,16	42010116	5.728,30	28.390,49
364	COMUNE DI CALOPEZZATI	CDP	4356538/01	01/06/2000	31/12/2020	5,750 (F)	000480/00	32.263,63	3.873,14	1.855,16	42010116	5.728,30	28.390,49
364	COMUNE DI CARIATI	CDP	4348736/01	01/06/2000	31/12/2020	5,750 (F)	001190/99	92.181,84	11.066,10	5.300,46	42010116	16.366,56	81.115,74
364	COMUNE DI CAROLEI	CDP	4356914/01	27/06/2000	31/12/2020	5,750 (F)	000486/00	80.659,07	9.682,84	4.637,90	42010116	14.320,74	70.976,23
364	COMUNE DI CARPANZANO	MEF	4348973/00	19/10/1999	31/12/2019	4,850 (F)	000309/99	20.867,90	3.079,55	1.012,09	42010116	4.091,64	17.788,35
364	COMUNE DI CARPANZANO	CDP	4351111/01	28/03/2000	31/12/2020	5,750 (F)	001097/99	115.227,25	13.832,63	6.625,57	42010116	20.458,20	101.394,62
364	COMUNE DI CASSANO ALLO IONIO	CDP	4356101/01	26/09/2000	31/12/2020	5,750 (F)	000489/00	46.090,89	5.533,05	2.650,23	42010116	8.183,28	40.557,84
364	COMUNE DI CASSANO ALLO IONIO	MEF	4392763/01	29/01/2002	31/12/2022	5,250 (F)	004478/01	71.903,96	6.454,14	3.774,96	42010116	10.229,10	65.449,82
364	COMUNE DI CASSANO ALLO IONIO	MEF	4392623/01	29/01/2002	31/12/2022	5,250 (F)	004477/01	71.903,96	6.454,14	3.774,96	42010116	10.229,10	65.449,82
364	COMUNE DI CASTIGLIONE COSENTINO	CDP	4352760/03	01/06/2000	31/12/2020	5,750 (F)	000491/00	4.527,78	543,54	260,35	42010116	803,89	3.984,24
364	COMUNE DI CASTIGLIONE COSENTINO	CDP	4352760/02	01/06/2000	31/12/2020	5,750 (F)	000491/00	30.040,42	3.606,25	1.727,32	42010116	5.333,57	26.434,17
364	COMUNE DI CASTROLIBERO	MEF	4354189/00	16/11/1999	31/12/2019	4,850 (F)	000308/99	83.471,60	12.318,19	4.048,37	42010116	16.366,56	71.153,41
364	COMUNE DI CELICO	CDP	4365111/01	21/11/2000	31/12/2020	5,750 (F)	001841/00	69.136,37	8.299,58	3.975,34	42010116	12.274,92	60.836,79
364	COMUNE DI CERCHIARA DI CALABRIA	CDP	4351053/02	27/06/2000	31/12/2020	5,750 (F)	000682/00	44.315,09	5.319,87	2.548,12	42010116	7.867,99	38.995,22
364	COMUNE DI CERCHIARA DI CALABRIA	CDP	4351053/03	27/06/2000	31/12/2020	5,750 (F)	000682/00	1.775,80	213,18	102,11	42010116	315,29	1.562,62
364	COMUNE DI CERZETO	CDP	4355467/01	27/06/2000	31/12/2020	5,750 (F)	000493/00	57.613,65	6.916,32	3.312,78	42010116	10.229,10	50.697,33
364	COMUNE DI CETRARO	CDP	4351988/02	11/12/2000	31/12/2020	5,750 (F)	000808/00	115.227,25	13.832,63	6.625,57	42010116	20.458,20	101.394,62
364	COMUNE DI CIVITA	CDP	4356401/03	26/09/2000	31/12/2020	5,750 (F)	000483/00	14.009,88	1.681,84	805,56	42010116	2.487,40	12.328,04
364	COMUNE DI CIVITA	CDP	4356401/04	26/09/2000	31/12/2020	5,750 (F)	000483/00	55.126,49	6.617,74	3.169,78	42010116	9.787,52	48.508,75
364	COMUNE DI CLETO	CDP	4354256/01	21/11/2000	31/12/2020	5,750 (F)	001840/00	11.522,73	1.383,26	662,56	42010116	2.045,82	10.139,47
364	COMUNE DI COLOSIMI	CDP	4353803/01	01/06/2000	31/12/2020	5,750 (F)	000470/00	69.136,37	8.299,58	3.975,34	42010116	12.274,92	60.836,79
364	COMUNE DI CROPALATI	CDP	4348026/01	24/01/2001	31/12/2021	5,750 (F)	002058/00	17.963,08	1.831,27	1.032,88	42010116	2.864,15	16.131,81
364	COMUNE DI DIAMANTE	CDP	4361973/01	26/09/2000	31/12/2020	5,750 (F)	000812/00	92.181,84	11.066,10	5.300,46	42010116	16.366,56	81.115,74
364	COMUNE DI DIPIGNANO	CDP	4356958/02	20/07/2000	31/12/2020	5,750 (F)	000574/00	86.602,52	10.396,33	4.979,64	42010116	15.375,97	76.206,19
364	COMUNE DI DIPIGNANO	CDP	4356958/03	20/07/2000	31/12/2020	5,750 (F)	000574/00	5.579,32	669,77	320,82	42010116	990,59	4.909,55
364	COMUNE DI DOMANICO	CDP	4353253/01	26/09/2000	31/12/2020	5,750 (F)	000510/00	34.568,20	4.149,79	1.987,67	42010116	6.137,46	30.418,41
364	COMUNE DI FAGNANO CASTELLO	CDP	4358735/01	01/06/2000	31/12/2020	5,750 (F)	000501/00	69.136,37	8.299,58	3.975,34	42010116	12.274,92	60.836,79
364	COMUNE DI FALCONARA ALBANESE	CDP	4347916/01	26/09/2000	31/12/2020	5,750 (F)	001385/00	69.136,37	8.299,58	3.975,34	42010116	12.274,92	60.836,79
364	COMUNE DI FIGLINE VEGLIATURO	CDP	4349568/01	28/03/2000	31/12/2020	5,750 (F)	000388/00	69.136,37	8.299,58	3.975,34	42010116	12.274,92	60.836,79
364	COMUNE DI FIGLINE VEGLIATURO	CDP	4352218/01	20/07/2000	31/12/2020	5,750 (F)	000685/00	46.090,89	5.533,05	2.650,23	42010116	8.183,28	40.557,84
364	COMUNE DI FIUMEFREDDO BRUZIO	CDP	4364572/01	11/12/2000	31/12/2020	5,750 (F)	002024/00	23.045,47	2.766,53	1.325,11	42010116	4.091,64	20.278,94
364	COMUNE DI FRASCINETO	CDP	4355453/03	01/06/2000	31/12/2020	5,750 (F)	000521/00	7.926,80	951,58	455,79	42010116	1.407,37	6.975,22
364	COMUNE DI FRASCINETO	CDP	4355453/02	01/06/2000	31/12/2020	5,750 (F)	000521/00	61.209,57	7.848,00	3.519,55	42010116	10.867,55	53.861,57
364	COMUNE DI FUSCALDO	CDP	4352392/00	14/09/2006	31/12/2026	4,236 (F)	021858/04	190.916,19	11.312,88	8.087,21	42010116	19.400,09	179.603,31

Regione Calabria Mutui Contributi Enti Locali - Esercizio finanziario 2014 Consistenza mutui DIPARTIMENTO DI CATANZARO FINANZE, PATRIMONIO E SOCIETA' PARTECIPATE Settore RAGIONERIA GENERALE Servizio Contabilità - Rendicontazione e parificazione

Ruolo	Ente Beneficiario	Istituto	Posizione	Data concess.	Data scadenza	Tasso	Estr. Decreto	Residuo 01/01/2014	Capitale	Interesse	Capitolo	Rata	Residuo 31/12/2014
364	COMUNE DI SAN MARCO ARGENTANO	CDP	4348976/01	01/06/2000	31/12/2020	5,750 (F)	000698/00	57.613,65	6.916,32	3.312,78	42010116	10.229,10	50.697,33
364	COMUNE DI SAN MARTINO DI FINITA	CDP	4357049/01	26/09/2000	31/12/2020	5,750 (F)	000500/00	13.827,26	1.659,92	795,06	42010116	2.454,98	12.167,34
364	COMUNE DI SAN PIETRO IN GUARANO	CDP	4361901/01	26/09/2000	31/12/2020	5,750 (F)	000559/00	92.181,84	11.066,10	5.300,46	42010116	16.366,56	81.115,74
364	COMUNE DI SAN SOSTI	CDP	4352169/01	28/03/2000	31/12/2020	5,750 (F)	001341/00	34.568,19	4.149,79	1.987,67	42010116	6.137,46	30.418,40
364	COMUNE DI SAN VINCENZO LA COSTA	CDP	4351064/01	01/06/2000	31/12/2020	5,750 (F)	000705/00	69.136,37	8.299,58	3.975,34	42010116	12.274,92	60.836,79
364	COMUNE DI SAN VINCENZO LA COSTA	MEF	4358348/01	19/06/2001	31/12/2021	5,500 (F)	000768/01	51.837,53	5.332,22	2.851,06	42010116	8.183,28	46.505,31
364	COMUNE DI SANTA MARIA DEL CEDRO	MEF	4356905/01	17/07/2001	31/12/2021	5,500 (F)	002291/01	38.878,12	3.999,16	2.138,30	42010116	6.137,46	34.878,96
364	COMUNE DI SANTA SOFIA D EPIRO	CDP	4351391/03	26/09/2000	31/12/2020	5,750 (F)	001340/00	8.743,31	1.049,60	502,74	42010116	1.552,34	7.693,71
364	COMUNE DI SANTA SOFIA D EPIRO	CDP	4351391/02	26/09/2000	31/12/2020	5,750 (F)	001340/00	37.347,58	4.483,45	2.147,49	42010116	6.630,94	32.864,13
364	COMUNE DI SANTO STEFANO DI ROGLIANO	CDP	4352423/01	27/06/2000	31/12/2020	5,750 (F)	000496/00	69.136,37	8.299,58	3.975,34	42010116	12.274,92	60.836,79
364	COMUNE DI SCIGLIANO	CDP	4348571/01	28/03/2000	31/12/2020	5,750 (F)	001103/99	57.613,65	6.916,32	3.312,78	42010116	10.229,10	50.697,33
364	COMUNE DI SPEZZANO ALBANESE	CDP	4354111/02	26/09/2000	31/12/2020	5,750 (F)	001386/00	80.764,40	9.695,48	4.643,96	42010116	14.339,44	71.068,92
364	COMUNE DI SPEZZANO ALBANESE	CDP	4354111/03	26/09/2000	31/12/2020	5,750 (F)	001386/00	11.417,44	1.370,62	656,5	42010116	2.027,12	10.046,82
364	COMUNE DI SPEZZANO DELLA SILA	CDP	4348694/01	01/06/2000	31/12/2020	5,750 (F)	000512/00	23.045,47	2.766,53	1.325,11	42010116	4.091,64	20.278,94
364	COMUNE DI TARSIA	CDP	4356704/02	11/12/2000	31/12/2020	5,750 (F)	001147/00	23.045,47	2.766,53	1.325,11	42010116	4.091,64	20.278,94
364	COMUNE DI TARSIA	CDP	4356703/01	26/09/2000	31/12/2020	5,750 (F)	001147/00	184.363,64	22.132,21	10.600,91	42010116	32.733,12	162.231,43
364	COMUNE DI TERRANOVA DA SIBARI	CDP	4341114/02	28/03/2000	31/12/2020	5,750 (F)	000570/99	34.568,20	4.149,79	1.987,67	42010116	6.137,46	30.418,41
364	COMUNE DI TERRANOVA DA SIBARI	CDP	4357621/02	27/06/2000	31/12/2020	5,750 (F)	000508/00	23.162,04	2.780,52	1.331,82	42010116	4.112,34	20.381,52
364	COMUNE DI TERRANOVA DA SIBARI	CDP	4357621/03	27/06/2000	31/12/2020	5,750 (F)	000508/00	4.492,51	539,31	258,32	42010116	797,63	3.953,20
364	COMUNE DI TORTORA	CDP	4350498/02	28/03/2000	31/12/2020	5,750 (F)	001095/99	44.820,54	5.380,56	2.577,17	42010116	7.957,73	39.439,98
364	COMUNE DI TORTORA	CDP	4350498/03	28/03/2000	31/12/2020	5,750 (F)	001095/99	12.793,11	1.535,76	735,61	42010116	2.271,37	11.257,35
364	COMUNE DI VACCARIZZO ALBANESE	CDP	4359908/01	01/06/2000	31/12/2020	5,750 (F)	000701/00	23.045,47	2.766,53	1.325,11	42010116	4.091,64	20.278,94
364	COMUNE DI VERBICARO	CDP	4348533/01	27/06/2000	31/12/2020	5,750 (F)	000704/00	34.568,20	4.149,79	1.987,67	42010116	6.137,46	30.418,41
364	COMUNE DI VILLAPIANA	MEF	4353764/01	19/06/2001	31/12/2021	5,500 (F)	000777/01	36.286,27	3.732,55	1.995,75	42010116	5.728,30	32.553,72
364	COMUNE DI ZUMPANO	MEF	4365474/01	05/04/2001	31/12/2021	5,500 (F)	002026/00	38.878,12	3.999,16	2.138,30	42010116	6.137,46	34.878,96
364	COMUNE DI ACQUARO	CDP	4348848/01	19/04/2000	31/12/2020	5,750 (F)	000390/00	34.568,20	4.149,79	1.987,67	42010116	6.137,46	30.418,41
364	COMUNE DI ALBI	CDP	4355122/01	20/07/2000	31/12/2020	5,750 (F)	000383/00	16.131,81	1.936,57	927,58	42010116	2.864,15	14.195,24
364	COMUNE DI AMARONI	CDP	4354184/01	22/02/2000	31/12/2020	5,750 (F)	000566/99	23.045,47	2.766,53	1.325,11	42010116	4.091,64	20.278,94
364	COMUNE DI AMARONI	CDP	4362080/01	20/07/2000	31/12/2020	5,750 (F)	000381/00	11.522,73	1.383,26	662,56	42010116	2.045,82	10.139,47
364	COMUNE DI ARENA	CDP	4356529/01	01/06/2000	31/12/2020	5,750 (F)	000464/00	57.613,65	6.916,32	3.312,78	42010116	10.229,10	50.697,33
364	COMUNE DI BADOLATO	CDP	4349023/01	01/06/2000	31/12/2020	5,750 (F)	000385/00	69.136,37	8.299,58	3.975,34	42010116	12.274,92	60.836,79
364	COMUNE DI BELCASTRO	MEF	4349067/01	19/06/2001	31/12/2021	5,500 (F)	002292/01	16.847,22	1.732,97	926,6	42010116	2.659,57	15.114,25
364	COMUNE DI BORGIA	CDP	4349164/01	19/04/2000	31/12/2020	5,750 (F)	000857/99	46.090,89	5.533,05	2.650,23	42010116	8.183,28	40.557,84
364	COMUNE DI BOTRICELLO	CDP	4348310/01	20/07/2000	31/12/2020	5,750 (F)	000686/00	92.181,84	11.066,10	5.300,46	42010116	16.366,56	81.115,74
364	COMUNE DI BRIATICO	CDP	4351171/01	26/10/2000	31/12/2020	5,750 (F)	001837/00	92.181,84	11.066,10	5.300,46	42010116	16.366,56	81.115,74
364	COMUNE DI BROGNATURO	CDP	4355190/00	22/03/2006	31/12/2026	4,033 (F)	000232/06	41.778,46	2.507,50	1.684,92	42010116	4.192,42	39.270,96
364	COMUNE DI CACCURI	CDP	4349523/01	26/10/2000	31/12/2020	5,750 (F)	001498/00	34.568,20	4.149,79	1.987,67	42010116	6.137,46	30.418,41
364	COMUNE DI CARAFFA DI CATANZARO	CDP	4356623/01	26/10/2000	31/12/2020	5,750 (F)	001902/00	46.090,89	5.533,05	2.650,23	42010116	8.183,28	40.557,84
364	COMUNE DI CARAFFA DI CATANZARO	CDP	4349963/03	20/07/2000	31/12/2020	5,750 (F)	000482/00	2.863,02	343,69	164,63	42010116	508,32	2.519,33
364	COMUNE DI CARAFFA DI CATANZARO	CDP	4349963/02	20/07/2000	31/12/2020	5,750 (F)	000482/00	40.923,33	4.918,71	2.353,09	42010116	7.265,80	36.010,62
364	COMUNE DI CARFIZZI	CDP	4351036/01	28/03/2000	31/12/2020	5,750 (F)	001117/99	34.568,20	4.149,79	1.987,67	42010116	6.137,46	30.418,41

Regione Calabria Mutui Contributi Enti Locali - Esercizio finanziario 2014 Consistenza mutui DIPARTIMENTO DI CANTIERI, FINANZE, PATRIMONIO E SOCIETA' PARTECIPATE Settore RAGIONERIA GENERALE Servizio Contabilità - Rendicontazione e parificazione

Ruolo	Ente Beneficiario	Istituto	Posizione	Data concess.	Data scadenza	Tasso	Estr. Decreto	Residuo 01/01/2014	Capitale	Interesse	Capitolo	Rata	Residuo 31/12/2014
364	COMUNE DI CARLOPOLI	CDP	4351522/01	20/07/2000	31/12/2020	5,750 (F)	000487/00	69.136,37	8.299,58	3.975,34	42010116	12.274,92	60.836,79
364	COMUNE DI CASTELSILANO	CDP	4349182/02	28/03/2000	31/12/2020	5,750 (F)	000853/99	42.999,72	5.161,97	2.472,48	42010116	7.634,45	37.837,75
364	COMUNE DI CASTELSILANO	CDP	4349182/03	28/03/2000	31/12/2020	5,750 (F)	000853/99	3.091,17	371,08	177,75	42010116	548,83	2.720,09
364	COMUNE DI CERENZIA	CDP	4349180/01	26/09/2000	31/12/2020	5,750 (F)	001496/00	32.263,63	3.873,14	1.855,16	42010116	5.728,30	28.390,49
364	COMUNE DI CERVA	CDP	4357317/01	26/09/2000	31/12/2020	5,750 (F)	001339/00	23.045,47	2.766,53	1.325,11	42010116	4.091,64	20.278,94
364	COMUNE DI CESSANITI	CDP	4355188/01	01/06/2000	31/12/2020	5,750 (F)	000492/00	29.959,09	3.596,48	1.722,65	42010116	5.319,13	26.362,61
364	COMUNE DI CHIARAVALLE CENTRALE	CDP	4348985/01	01/06/2000	31/12/2020	5,750 (F)	000809/00	57.613,65	6.916,32	3.312,78	42010116	10.229,10	50.697,33
364	COMUNE DI CICALA	CDP	4348395/00	06/10/2005	31/12/2025	3,500 (F)	021848/04	140.460,28	9.619,28	4.916,11	42010116	14.535,39	130.841,00
364	COMUNE DI CICALA	CDP	4348730/01	26/10/2000	31/12/2020	5,750 (F)	000562/00	46.090,89	5.533,05	2.650,23	42010116	8.183,28	40.557,84
364	COMUNE DI CIRO MARINA	MEF	4353363/01	19/06/2001	31/12/2021	5,500 (F)	000495/01	181.431,32	18.662,76	9.978,72	42010116	28.641,48	162.768,56
364	COMUNE DI CONFLENTI	CDP	4350751/01	27/06/2000	31/12/2020	5,750 (F)	000488/00	69.136,37	8.299,58	3.975,34	42010116	12.274,92	60.836,79
364	COMUNE DI CORTALE	CDP	4357126/01	01/06/2000	31/12/2020	5,750 (F)	000681/00	69.136,37	8.299,58	3.975,34	42010116	12.274,92	60.836,79
364	COMUNE DI COTRONEI	CDP	4348801/01	28/03/2000	31/12/2020	5,750 (F)	000953/99	80.659,07	9.682,84	4.637,90	42010116	14.320,74	70.976,23
364	COMUNE DI CROPANI	CDP	4358424/01	01/06/2000	31/12/2020	5,750 (F)	000679/00	34.568,20	4.149,79	1.987,67	42010116	6.137,46	30.418,41
364	COMUNE DI CROTONE	MEF	4390362/01	11/12/2001	31/12/2021	5,250 (F)	003252/01	104.719,70	10.868,77	5.497,79	42010116	16.366,56	93.850,93
364	COMUNE DI CROTONE	MEF	4390363/01	11/12/2001	31/12/2021	5,250 (F)	003253/01	91.629,75	9.510,18	4.810,56	42010116	14.320,74	82.119,57
364	COMUNE DI CRUCOLI	MEF	4356746/03	17/07/2001	31/12/2021	5,500 (F)	004156/01	17.917,93	1.843,11	985,49	42010116	2.828,60	16.074,82
364	COMUNE DI CRUCOLI	MEF	4356746/02	17/07/2001	31/12/2021	5,500 (F)	004156/01	163.513,39	16.819,65	8.993,23	42010116	25.812,88	146.693,74
364	COMUNE DI CURINGA	CDP	4359822/01	21/11/2000	31/12/2020	5,750 (F)	001344/00	92.181,84	11.066,10	5.300,46	42010116	16.366,56	81.115,74
364	COMUNE DI CURINGA	MEF	4356231/01	17/07/2001	31/12/2021	5,500 (F)	004102/01	129.593,79	13.330,54	7.127,66	42010116	20.458,20	116.263,25
364	COMUNE DI DASA	CDP	4348829/02	28/03/2000	31/12/2020	5,750 (F)	001102/99	39.177,28	4.703,09	2.252,70	42010116	6.955,79	34.474,19
364	COMUNE DI DAVOLI	MEF	4363442/01	24/05/2001	31/12/2021	5,500 (F)	002060/00	38.878,12	3.999,16	2.138,30	42010116	6.137,46	34.878,96
364	COMUNE DI DRAPIA	CDP	4361839/01	20/07/2000	31/12/2020	5,750 (F)	000565/00	41.481,80	4.979,75	2.385,20	42010116	7.364,95	36.502,05
364	COMUNE DI FALERNA	MEF	4347914/00	13/12/1999	31/12/2019	4,850 (F)	000304/99	31.986,63	4.720,38	1.551,35	42010116	6.271,73	27.266,25
364	COMUNE DI FALERNA	MEF	4347914/01	13/12/1999	31/12/2019	4,850 (F)	000304/99	9.749,15	1.438,71	472,84	42010116	1.911,55	8.310,44
364	COMUNE DI FEROLETO ANTICO	CDP	4356912/01	26/09/2000	31/12/2020	5,750 (F)	000502/00	92.181,84	11.066,10	5.300,46	42010116	16.366,56	81.115,74
364	COMUNE DI FILANDARI	CDP	4356663/01	27/06/2000	31/12/2020	5,750 (F)	000566/00	55.309,07	6.639,66	3.180,28	42010116	9.819,94	48.669,41
364	COMUNE DI FILOGASO	CDP	4351058/01	01/06/2000	31/12/2020	5,750 (F)	000670/00	57.613,65	6.916,32	3.312,78	42010116	10.229,10	50.697,33
364	COMUNE DI FRANCIACA	CDP	4354412/02	21/11/2000	31/12/2020	5,750 (F)	001832/00	46.090,89	5.533,05	2.650,23	42010116	8.183,28	40.557,84
364	COMUNE DI FRANCIACA	CDP	4350828/01	01/06/2000	31/12/2020	5,750 (F)	000573/00	32.263,63	3.873,14	1.855,16	42010116	5.728,30	28.390,49
364	COMUNE DI GIMIGLIANO	CDP	4354163/01	26/09/2000	31/12/2020	5,750 (F)	000680/00	69.136,37	8.299,58	3.975,34	42010116	12.274,92	60.836,79
364	COMUNE DI GUARDAVALLE	CDP	4355770/00	30/11/2005	31/12/2025	3,720 (F)	021857/04	159.112,71	10.760,52	5.918,99	42010116	16.679,51	148.352,19
364	COMUNE DI JONADI	CDP	4364989/02	24/01/2001	31/12/2021	5,750 (F)	001830/00	47.093,67	4.801,03	2.707,89	42010116	7.508,92	42.292,64
364	COMUNE DI JONADI	CDP	4364989/03	24/01/2001	31/12/2021	5,750 (F)	001830/00	1.663,27	169,56	95,64	42010116	265,2	1.493,71
364	COMUNE DI ISOLA DI CAPO RIZZUTO	CDP	4348975/01	28/03/2000	31/12/2020	5,750 (F)	001119/99	161.318,17	19.365,68	9.275,80	42010116	28.641,48	141.952,49
364	COMUNE DI JOPPOLO	MEF	4347561/00	16/11/1999	31/12/2019	4,850 (F)	000306/99	62.603,70	9.238,64	3.036,28	42010116	12.274,92	53.365,06
364	COMUNE DI LIMBADI	CDP	4348535/01	21/11/2000	31/12/2020	5,750 (F)	001839/00	69.136,37	8.299,58	3.975,34	42010116	12.274,92	60.836,79
364	COMUNE DI MAGISANO	CDP	4355909/01	26/09/2000	31/12/2020	5,750 (F)	001333/00	57.613,65	6.916,32	3.312,78	42010116	10.229,10	50.697,33
364	COMUNE DI MAIERATO	CDP	4352328/01	01/06/2000	31/12/2020	5,750 (F)	000570/00	57.613,65	6.916,32	3.312,78	42010116	10.229,10	50.697,33
364	COMUNE DI MAIERATO	CDP	4356324/01	26/09/2000	31/12/2020	5,750 (F)	000554/00	11.522,73	1.888,26	662,56	42010116	2.045,82	10.139,47
364	COMUNE DI MARTIRANO LOMBARDO	CDP	4351383/01	27/06/2000	31/12/2020	5,750 (F)	000558/00	69.136,37	8.299,58	3.975,34	42010116	12.274,92	60.836,79

Regione Calabria Mutui Contributi Enti Locali - Esercizio finanziario 2014 Consistenza mutui DIPARTIMENTO DI CANTIERI, FINANZE, PATRIMONIO E SOCIETA' PARTECIPATE Settore RAGIONERIA GENERALE Servizio Contabilità - Rendicontazione e parificazione

Ruolo	Ente Beneficiario	Istituto	Posizione	Data concess.	Data scadenza	Tasso	Estr. Decreto	Residuo 01/01/2014	Capitale	Interesse	Capitolo	Rata	Residuo 31/12/2014
364	COMUNE DI MIGLIERINA	CDP	4351167/02	26/09/2000	31/12/2020	5,750 (F)	001495/00	44.069,00	5.290,33	2.533,96	42010116	7.824,29	38.778,67
364	COMUNE DI MIGLIERINA	CDP	4351167/03	26/09/2000	31/12/2020	5,750 (F)	001495/00	5.049,99	606,23	290,38	42010116	896,61	4.443,76
364	COMUNE DI MILETO	CDP	4349999/02	28/03/2000	31/12/2020	5,750 (F)	001094/99	106.005,44	12.725,59	6.095,31	42010116	18.820,90	93.279,85
364	COMUNE DI MILETO	CDP	4349999/03	28/03/2000	31/12/2020	5,750 (F)	001094/99	9.221,81	1.107,04	530,26	42010116	1.637,30	8.114,77
364	COMUNE DI MONTAURO	CDP	4357980/01	01/06/2000	31/12/2020	5,750 (F)	000672/00	39.177,28	4.703,09	2.252,70	42010116	6.955,79	34.474,19
364	COMUNE DI MONTEPAONE	CDP	4297671/04	01/06/2000	31/12/2020	5,750 (F)	000572/00	115.227,25	13.832,63	6.625,57	42010116	20.458,20	101.394,62
364	COMUNE DI MONTEROSSO CALABRO	CDP	4353469/01	21/11/2000	31/12/2020	5,750 (F)	000671/00	18.436,35	2.213,22	1.060,09	42010116	3.273,31	16.223,13
364	COMUNE DI MOTTA SANTA LUCIA	CDP	4357208/01	26/09/2000	31/12/2020	5,750 (F)	001213/00	57.613,65	6.916,32	3.312,78	42010116	10.229,10	50.697,33
364	COMUNE DI OLIVADI	MEF	4355755/00	13/12/1999	31/12/2019	4,850 (F)	000568/99	16.694,31	2.463,64	809,67	42010116	3.273,31	14.230,67
364	COMUNE DI OLIVADI	CDP	4356091/01	26/09/2000	31/12/2020	5,750 (F)	000811/00	34.568,20	4.149,79	1.987,67	42010116	6.137,46	30.418,41
364	COMUNE DI PALLAGORIO	CDP	4357073/01	26/09/2000	31/12/2020	5,750 (F)	001842/00	115.227,25	13.832,63	6.625,57	42010116	20.458,20	101.394,62
364	COMUNE DI PENTONE	MEF	4349753/00	13/12/1999	31/12/2019	4,850 (F)	000567/99	12.520,73	1.847,73	607,25	42010116	2.454,98	10.673,00
364	COMUNE DI PETRIZZI	CDP	4356415/01	26/09/2000	31/12/2020	5,750 (F)	001100/99	18.436,35	2.213,22	1.060,09	42010116	3.273,31	16.223,13
364	COMUNE DI PETRONA	CDP	4362327/01	01/06/2000	31/12/2020	5,750 (F)	000567/00	34.568,20	4.149,79	1.987,67	42010116	6.137,46	30.418,41
364	COMUNE DI PIZZO	CDP	4355924/01	11/12/2000	31/12/2020	5,750 (F)	001904/00	69.136,37	8.299,58	3.975,34	42010116	12.274,92	60.836,79
364	COMUNE DI PIZZONI	CDP	4348689/01	26/10/2000	31/12/2020	5,750 (F)	000513/00	57.613,65	6.916,32	3.312,78	42010116	10.229,10	50.697,33
364	COMUNE DI PLATANIA	CDP	4348674/03	28/03/2000	31/12/2020	5,750 (F)	000854/99	5.239,48	628,98	301,27	42010116	930,25	4.610,50
364	COMUNE DI PLATANIA	CDP	4348674/02	28/03/2000	31/12/2020	5,750 (F)	000854/99	24.719,61	2.967,50	1.421,38	42010116	4.388,88	21.752,11
364	COMUNE DI POLIA	CDP	4356348/01	26/09/2000	31/12/2020	5,750 (F)	001210/00	16.131,81	1.936,57	927,58	42010116	2.864,15	14.195,24
364	COMUNE DI POLIA	CDP	4360102/02	19/04/2000	31/12/2020	5,750 (F)	000507/00	24.496,64	2.940,74	1.408,56	42010116	4.349,30	21.555,90
364	COMUNE DI POLIA	CDP	4360102/03	19/04/2000	31/12/2020	5,750 (F)	000507/00	3.157,91	379,09	181,58	42010116	560,67	2.778,82
364	COMUNE DI ROCCA DI NETO	CDP	4355335/01	26/10/2000	31/12/2020	5,750 (F)	001831/00	92.181,84	11.066,10	5.300,46	42010116	16.366,56	81.115,74
364	COMUNE DI ROCCABERNARDA	CDP	4349238/03	27/06/2000	31/12/2020	5,750 (F)	000840/00	24.282,28	2.915,00	1.396,23	42010116	4.311,23	21.367,28
364	COMUNE DI ROCCABERNARDA	CDP	4349238/02	27/06/2000	31/12/2020	5,750 (F)	000840/00	148.558,62	17.833,95	8.542,12	42010116	26.376,07	130.724,67
364	COMUNE DI ROMBIOLO	CDP	4357171/01	26/09/2000	31/12/2020	5,750 (F)	000563/00	55.309,07	6.639,66	3.180,28	42010116	9.819,94	48.669,41
364	COMUNE DI SAN COSTANTINO CALABRO	CDP	4348492/01	26/09/2000	31/12/2020	5,750 (F)	000520/00	34.568,20	4.149,79	1.987,67	42010116	6.137,46	30.418,41
364	COMUNE DI SAN FLORO	CDP	4360347/01	26/09/2000	31/12/2020	5,750 (F)	000568/00	27.654,55	3.319,83	1.590,14	42010116	4.909,97	24.334,72
364	COMUNE DI SAN MANGO D AQUINO	CDP	4362230/01	20/07/2000	31/12/2020	5,750 (F)	000707/00	80.659,07	9.682,84	4.637,90	42010116	14.320,74	70.976,23
364	COMUNE DI SAN MAURO MARCHESATO	CDP	4362575/01	01/06/2000	31/12/2020	5,750 (F)	000700/00	57.613,65	6.916,32	3.312,78	42010116	10.229,10	50.697,33
364	COMUNE DI SAN NICOLA DA CRISSA	CDP	4348945/01	27/06/2000	31/12/2020	5,750 (F)	000560/00	80.659,07	9.682,84	4.637,90	42010116	14.320,74	70.976,23
364	COMUNE DI SAN NICOLA DA CRISSA	CDP	4354756/01	28/03/2000	31/12/2020	5,750 (F)	001118/99	46.090,89	5.533,05	2.650,23	42010116	8.183,28	40.557,84
364	COMUNE DI SAN PIETRO A MAIDA	CDP	4356865/01	01/06/2000	31/12/2020	5,750 (F)	000472/00	115.227,25	13.832,63	6.625,57	42010116	20.458,20	101.394,62
364	COMUNE DI SAN PIETRO APOSTOLO	CDP	4354108/02	26/09/2000	31/12/2020	5,750 (F)	001212/00	21.350,71	2.563,08	1.227,66	42010116	3.790,74	18.787,63
364	COMUNE DI SAN PIETRO APOSTOLO	CDP	4354108/03	26/09/2000	31/12/2020	5,750 (F)	001212/00	8.608,38	1.033,40	494,99	42010116	1.528,39	7.574,98
364	COMUNE DI SANT ANDREA APOSTOLO DELLO IONIO	CDP	4349836/01	01/06/2000	31/12/2020	5,750 (F)	000959/99	6.913,61	829,96	397,53	42010116	1.227,49	6.083,65
364	COMUNE DI SANTA CATERINA DELLO IONIO	MEF	4349353/01	17/07/2001	31/12/2021	5,500 (F)	003923/01	36.286,27	3.732,55	1.995,75	42010116	5.728,30	32.553,72
364	COMUNE DI SANTA SEVERINA	CDP	4348946/01	01/06/2000	31/12/2020	5,750 (F)	000841/00	69.136,37	8.299,58	3.975,34	42010116	12.274,92	60.836,79
364	COMUNE DI SCANDALE	CDP	4356625/01	27/06/2000	31/12/2020	5,750 (F)	000514/00	46.090,89	5.533,05	2.650,23	42010116	8.183,28	40.557,84
364	COMUNE DI SERRASTRETTA	CDP	4349371/01	01/06/2000	31/12/2020	5,750 (F)	000577/00	115.227,25	13.832,63	6.625,57	42010116	20.458,20	101.394,62
364	COMUNE DI SIMBARIO	MEF	4356626/00	28/01/2003	31/12/2023	4,800 (F)	015980/02	41.297,98	3.814,15	1.982,31	42010116	5.296,46	37.983,83
364	COMUNE DI SIMBARIO	CDP	4356870/03	19/04/2000	31/12/2020	5,750 (F)	001116/99	5.876,47	705,45	337,9	42010116	1.043,35	5.171,02

Regione Calabria Mutui Contributi Enti Locali - Esercizio finanziario 2014 Consistenza mutui DIPARTIMENTO DI CANTIERI, FINANZE, PATRIMONIO E SOCIETA' PARTECIPATE Settore RAGIONERIA GENERALE Servizio Contabilità - Rendicontazione e parificazione

Ruolo	Ente Beneficiario	Istituto	Posizione	Data concess.	Data scadenza	Tasso	Estr. Decreto	Residuo 01/01/2014	Capitale	Interesse	Capitolo	Rata	Residuo 31/12/2014
364	COMUNE DI SIMBARIO	CDP	4356870/02	19/04/2000	31/12/2020	5,750 (F)	001116/99	63.259,90	7.594,13	3.637,44	42010116	11.231,57	55.665,77
364	COMUNE DI SOVERATO	CDP	4349926/01	01/06/2000	31/12/2020	5,750 (F)	000389/00	126.750,00	15.215,89	7.288,13	42010116	22.504,02	111.534,11
364	COMUNE DI SOVERIA MANNELLI	MEF	4356224/02	08/03/2001	31/12/2021	5,500 (F)	003002/00	66.282,19	6.818,05	3.645,52	42010116	10.463,57	59.464,14
364	COMUNE DI SOVERIA MANNELLI	MEF	4356224/03	08/03/2001	31/12/2021	5,500 (F)	003002/00	11.474,11	1.180,27	631,08	42010116	1.811,35	10.293,84
364	COMUNE DI SOVERIA SIMERI	CDP	4348307/01	20/07/2000	31/12/2020	5,750 (F)	001334/00	34.568,20	4.149,79	1.987,67	42010116	6.137,46	30.418,41
364	COMUNE DI SPILINGA	CDP	4355757/01	01/06/2000	31/12/2020	5,750 (F)	001192/99	41.481,80	4.979,75	2.385,20	42010116	7.364,95	36.502,05
364	COMUNE DI SQUILLACE	MEF	4358704/01	25/01/2000	31/12/2020	5,350 (F)	001093/99	116.891,74	14.204,49	6.253,71	42010116	20.458,20	102.687,25
364	COMUNE DI STALETTI	CDP	4353293/01	27/06/2000	31/12/2020	5,750 (F)	000706/00	80.659,07	9.682,84	4.637,90	42010116	14.320,74	70.976,23
364	COMUNE DI STEFANACONI	CDP	4349339/01	22/02/2000	31/12/2020	5,750 (F)	000855/99	18.436,35	2.213,22	1.060,09	42010116	3.273,31	16.223,13
364	COMUNE DI TIRIOLO	CDP	4348693/01	27/06/2000	31/12/2020	5,750 (F)	000384/00	27.654,55	3.319,83	1.590,14	42010116	4.909,97	24.334,72
364	COMUNE DI TIRIOLO	CDP	4357133/01	28/03/2000	31/12/2020	5,750 (F)	001092/99	5.761,35	691,63	331,28	42010116	1.022,91	5.069,72
364	COMUNE DI TROPEA	MEF	4353535/01	24/05/2001	31/12/2021	5,500 (F)	002290/01	33.694,38	3.465,94	1.853,19	42010116	5.319,13	30.228,44
364	COMUNE DI UMBRIATICO	CDP	4348723/01	26/09/2000	31/12/2020	5,750 (F)	000511/00	27.654,55	3.319,83	1.590,14	42010116	4.909,97	24.334,72
364	COMUNE DI VALLEFIORITA	CDP	4349166/01	28/03/2000	31/12/2020	5,750 (F)	000627/99	46.090,89	5.533,05	2.650,23	42010116	8.183,28	40.557,84
364	COMUNE DI VAZZANO	CDP	4355858/01	01/06/2000	31/12/2020	5,750 (F)	000673/00	23.045,47	2.766,53	1.325,11	42010116	4.091,64	20.278,94
364	COMUNE DI VIBO VALENTIA	MEF	4374927/01	19/06/2001	31/12/2021	5,500 (F)	004162/01	194.390,67	19.995,81	10.691,49	42010116	30.687,30	174.394,86
364	COMUNE DI ZACCANOPOLI	CDP	4359493/01	26/10/2000	31/12/2020	5,750 (F)	001844/00	23.045,47	2.766,53	1.325,11	42010116	4.091,64	20.278,94
364	COMUNE DI ZAGARISE	MEF	4357626/03	22/11/2001	31/12/2021	5,250 (F)	012048/01	1.656,31	171,9	86,96	42010116	258,86	1.484,41
364	COMUNE DI ZAGARISE	MEF	4357626/02	22/11/2001	31/12/2021	5,250 (F)	012048/01	50.703,56	5.262,49	2.661,93	42010116	7.924,42	45.441,07
364	COMUNE DI ZAMBRONE	CDP	4356527/01	01/06/2000	31/12/2020	5,750 (F)	000557/00	18.436,35	2.213,22	1.060,09	42010116	3.273,31	16.223,13
364	COMUNE DI ZAMBRONE	CDP	4350332/02	01/06/2000	31/12/2020	5,750 (F)	000569/00	23.045,47	2.766,53	1.325,11	42010116	4.091,64	20.278,94
364	COMUNE DI ZAMBRONE	CDP	4350332/03	01/06/2000	31/12/2020	5,750 (F)	000569/00	11.522,73	1.383,26	662,56	42010116	2.045,82	10.139,47
364	COMUNE DI REGGIO DI CALABRIA	MEF	4354000/01	19/06/2001	31/12/2021	5,500 (F)	004103/01	466.537,73	47.989,94	25.659,57	42010116	73.649,51	418.547,79
364	COMUNE DI AFRICO	CDP	4348883/01	24/01/2001	31/12/2021	5,750 (F)	001387/00	179.630,87	18.312,70	10.328,78	42010116	28.641,48	161.318,17
364	COMUNE DI AGNANA CALABRA	CDP	4352333/01	20/07/2000	31/12/2020	5,750 (F)	000382/00	46.090,89	5.533,05	2.650,23	42010116	8.183,28	40.557,84
364	COMUNE DI ANOIA	CDP	4351175/02	28/03/2000	31/12/2020	5,750 (F)	000683/99	39.994,47	4.801,20	2.299,68	42010116	7.100,88	35.193,27
364	COMUNE DI ANOIA	CDP	4351175/03	28/03/2000	31/12/2020	5,750 (F)	000683/99	6.096,42	731,85	350,55	42010116	1.082,40	5.364,57
364	COMUNE DI ANTONIMINA	CDP	4350152/03	20/07/2000	31/12/2020	5,750 (F)	000477/00	9.074,80	1.089,40	521,8	42010116	1.611,20	7.985,40
364	COMUNE DI ANTONIMINA	CDP	4350152/02	20/07/2000	31/12/2020	5,750 (F)	000477/00	60.061,57	7.210,18	3.453,54	42010116	10.663,72	52.851,39
364	COMUNE DI ARDORE	CDP	4348457/01	20/07/2000	31/12/2020	5,750 (F)	000391/00	34.568,20	4.149,79	1.987,67	42010116	6.137,46	30.418,41
364	COMUNE DI BAGNARA CALABRA	MEF	4358240/01	18/09/2001	31/12/2021	5,500 (F)	000767/01	77.756,30	7.998,32	4.276,60	42010116	12.274,92	69.757,98
364	COMUNE DI BENESTARE	MEF	4356934/01	18/09/2001	31/12/2021	5,500 (F)	000493/01	64.796,89	6.665,27	3.563,83	42010116	10.229,10	58.131,62
364	COMUNE DI BENESTARE	CDP	4348397/02	01/06/2000	31/12/2020	5,750 (F)	000678/00	180.993,39	21.727,63	10.407,12	42010116	32.134,75	159.265,76
364	COMUNE DI BENESTARE	CDP	4348397/03	01/06/2000	31/12/2020	5,750 (F)	000678/00	3.370,25	404,58	193,79	42010116	598,37	2.965,67
364	COMUNE DI BIVONGI	CDP	4362859/00	01/03/2006	31/12/2026	3,901 (F)	017099/05	147.498,36	8.926,53	5.753,91	42010116	14.680,44	138.571,83
364	COMUNE DI BOVA	CDP	4357482/00	31/01/2006	31/12/2026	3,891 (F)	022496/04	56.756,06	3.437,01	2.208,38	42010116	5.645,39	53.319,05
364	COMUNE DI BOVA MARINA	CDP	4353969/01	01/06/2000	31/12/2020	5,750 (F)	000473/00	115.227,25	13.832,63	6.625,57	42010116	20.458,20	101.394,62
364	COMUNE DI BOVALINO	MEF	4348690/01	18/09/2001	31/12/2021	5,500 (F)	005777/01	207.350,07	21.328,86	11.404,26	42010116	32.733,12	186.021,21
364	COMUNE DI BRANCALEONE	CDP	4347911/01	19/04/2000	31/12/2020	5,750 (F)	000721/99	184.363,64	22.132,21	10.600,91	42010116	32.733,12	162.231,43
364	COMUNE DI BRUZZANO ZEFFIRIO	CDP	4349163/01	26/10/2000	31/12/2020	5,750 (F)	002025/00	55.309,07	6.630,66	3.180,28	42010116	9.819,94	48.669,41
364	COMUNE DI CALANNA	CDP	4356747/03	11/12/2000	31/12/2020	5,750 (F)	002231/00	46.090,89	5.533,05	2.650,23	42010116	8.183,28	40.557,84

Regione Calabria Mutui Contributi Enti Locali - Esercizio finanziario 2014 Consistenza mutui DIPARTIMENTO DI CANTIERI, BUDGET, FINANZE, PATRIMONIO E SOCIETA' PARTECIPATE Settore RAGIONERIA GENERALE Servizio Contabilità - Rendicontazione e parificazione

Ruolo	Ente Beneficiario	Istituto	Posizione	Data concess.	Data scadenza	Tasso	Estr. Decreto	Residuo 01/01/2014	Capitale	Interesse	Capitolo	Rata	Residuo 31/12/2014
364	COMUNE DI CALANNA	MEF	4356747/04	19/06/2001	31/12/2021	5,500 (F)	002293/01	38.878,12	3.999,16	2.138,30	42010116	6.137,46	34.878,96
364	COMUNE DI CALANNA	MEF	4356747/05	19/06/2001	31/12/2021	5,500 (F)	004159/01	116.634,40	11.997,49	6.414,89	42010116	18.412,38	104.636,91
364	COMUNE DI CAMPO CALABRO	CDP	4357618/02	26/10/2000	31/12/2020	5,750 (F)	001899/00	184.363,64	22.132,21	10.600,91	42010116	32.733,12	162.231,43
364	COMUNE DI CAMPO CALABRO	MEF	4356765/01	18/09/2001	31/12/2021	5,500 (F)	006087/01	72.572,51	7.465,10	3.991,49	42010116	11.456,59	65.107,41
364	COMUNE DI CARDETO	CDP	4352393/01	26/09/2000	31/12/2020	5,750 (F)	000467/00	18.436,35	2.213,22	1.060,09	42010116	3.273,31	16.223,13
364	COMUNE DI CARERI	CDP	4352583/01	20/07/2000	31/12/2020	5,750 (F)	000478/00	184.363,64	22.132,21	10.600,91	42010116	32.733,12	162.231,43
364	COMUNE DI CASIGNANA	MEF	4348487/00	19/10/1999	31/12/2019	4,850 (F)	000301/99	41.735,78	6.159,09	2.024,19	42010116	8.183,28	35.576,69
364	COMUNE DI CINQUEFRONDI	CDP	4348692/01	21/11/2000	31/12/2020	5,750 (F)	000479/00	184.363,64	22.132,21	10.600,91	42010116	32.733,12	162.231,43
364	COMUNE DI CITTANOVA	CDP	4351524/01	20/07/2000	31/12/2020	5,750 (F)	000677/00	76.049,99	9.129,54	4.372,87	42010116	13.502,41	66.920,45
364	COMUNE DI CONDOFURI	CDP	4352480/01	28/03/2000	31/12/2020	5,750 (F)	001091/99	115.227,25	13.832,63	6.625,57	42010116	20.458,20	101.394,62
364	COMUNE DI COSOLETO	MEF	4358262/01	18/09/2001	31/12/2021	5,500 (F)	000769/01	103.675,09	10.664,43	5.702,13	42010116	16.366,56	93.010,66
364	COMUNE DI DELIANUOVA	CDP	4346717/01	28/03/2000	31/12/2020	5,750 (F)	000726/99	92.181,84	11.066,10	5.300,46	42010116	16.366,56	81.115,74
364	COMUNE DI FEROLETO DELLA CHIESA	CDP	4353547/02	26/10/2000	31/12/2020	5,750 (F)	000494/00	55.309,07	6.639,66	3.180,28	42010116	9.819,94	48.669,41
364	COMUNE DI FEROLETO DELLA CHIESA	CDP	4353547/01	26/10/2000	31/12/2020	5,750 (F)	001208/00	59.918,18	7.192,97	3.445,29	42010116	10.638,26	52.725,21
364	COMUNE DI FIUMARA	CDP	4356874/01	26/10/2000	31/12/2020	5,750 (F)	002027/00	92.181,84	11.066,10	5.300,46	42010116	16.366,56	81.115,74
364	COMUNE DI GALATRO	CDP	4357617/01	20/07/2000	31/12/2020	5,750 (F)	001933/00	138.272,72	16.599,16	7.950,68	42010116	24.549,84	121.673,56
364	COMUNE DI GIFFONE	MEF	4348072/01	11/12/2001	31/12/2021	5,250 (F)	001211/00	209.439,44	21.737,55	10.995,57	42010116	32.733,12	187.701,89
364	COMUNE DI GIOIOSA IONICA	CDP	4351049/01	20/07/2000	31/12/2020	5,750 (F)	000675/00	43.786,35	5.256,40	2.517,72	42010116	7.774,12	38.529,95
364	COMUNE DI GROTTERIA	CDP	4350137/01	01/06/2000	31/12/2020	5,750 (F)	000471/00	92.181,81	11.066,10	5.300,46	42010116	16.366,56	81.115,71
364	COMUNE DI LOCRI	CDP	4349110/00	06/12/2005	31/12/2025	3,750 (F)	022501/04	283.131,17	19.114,84	10.617,42	42010116	29.732,26	264.016,33
364	COMUNE DI MARINA DI GIOIOSA IONICA	CDP	4350976/01	26/09/2000	31/12/2020	5,750 (F)	000576/00	115.227,25	13.832,63	6.625,57	42010116	20.458,20	101.394,62
364	COMUNE DI MELICUCCA	CDP	4347909/02	26/09/2000	31/12/2020	5,750 (F)	001113/00	71.960,55	8.638,62	4.137,73	42010116	12.776,35	63.321,93
364	COMUNE DI MELICUCCA	CDP	4347909/03	26/09/2000	31/12/2020	5,750 (F)	001113/00	8.698,52	1.044,22	500,17	42010116	1.544,39	7.654,30
364	COMUNE DI MELICUCCO	CDP	4377853/01	21/11/2000	31/12/2020	5,750 (F)	001818/00	23.045,47	2.766,53	1.325,11	42010116	4.091,64	20.278,94
364	COMUNE DI MELICUCCO	MEF	4347874/01	29/01/2002	31/12/2022	5,250 (F)	002028/00	100.665,55	9.035,80	5.284,94	42010116	14.320,74	91.629,75
364	COMUNE DI MELICUCCO	CDP	4355888/01	22/02/2000	31/12/2020	5,750 (F)	000852/99	64.527,27	7.746,27	3.710,32	42010116	11.456,59	56.781,00
364	COMUNE DI MOLOCHIO	CDP	4348158/01	01/06/2000	31/12/2020	5,750 (F)	000683/00	46.090,89	5.533,05	2.650,23	42010116	8.183,28	40.557,84
364	COMUNE DI MOTTA SAN GIOVANNI	CDP	4357670/01	20/07/2000	31/12/2020	5,750 (F)	000561/00	172.840,90	20.748,95	9.938,35	42010116	30.687,30	152.091,95
364	COMUNE DI OPPIDO MAMERTINA	CDP	4357413/01	20/07/2000	31/12/2020	5,750 (F)	000495/00	184.363,64	22.132,21	10.600,91	42010116	32.733,12	162.231,43
364	COMUNE DI PALIZZI	CDP	4348181/01	01/06/2000	31/12/2020	5,750 (F)	000816/00	103.704,52	12.449,37	5.963,01	42010116	18.412,38	91.255,15
364	COMUNE DI PALMI	CDP	4353336/01	28/03/2000	31/12/2020	5,750 (F)	001099/99	138.272,72	16.599,16	7.950,68	42010116	24.549,84	121.673,56
364	COMUNE DI PAZZANO	CDP	4358631/01	26/09/2000	31/12/2020	5,750 (F)	001338/00	55.309,07	6.639,66	3.180,28	42010116	9.819,94	48.669,41
364	COMUNE DI PLATI	MEF	4357111/01	25/01/2000	31/12/2020	5,350 (F)	000958/99	70.135,06	8.522,69	3.752,23	42010116	12.274,92	61.612,37
364	COMUNE DI POLISTENA	CDP	4351112/01	21/11/2000	31/12/2020	5,750 (F)	001835/00	41.481,80	4.979,75	2.385,20	42010116	7.364,95	36.502,05
364	COMUNE DI RIZZICONI	CDP	4357102/00	28/07/2004	31/12/2024	4,650 (F)	008824/04	272.255,03	19.516,89	12.659,86	42010116	32.176,75	252.738,14
364	COMUNE DI RIZZICONI	CDP	4348127/02	21/11/2000	31/12/2020	5,750 (F)	001829/00	158.432,96	19.019,32	9.109,90	42010116	28.129,22	139.413,64
364	COMUNE DI RIZZICONI	CDP	4348127/03	21/11/2000	31/12/2020	5,750 (F)	001829/00	25.930,68	3.112,89	1.491,01	42010116	4.603,90	22.817,79
364	COMUNE DI ROGHUDI	CDP	4403873/00	23/11/2005	31/12/2025	3,780 (F)	021844/04	212.546,23	14.324,87	8.034,25	42010116	22.359,12	198.221,36
364	COMUNE DI ROSARNO	CDP	4353134/01	26/09/2000	31/12/2020	5,750 (F)	001342/00	184.363,64	22.132,21	10.600,91	42010116	32.733,12	162.231,43
364	COMUNE DI ROSARNO	MEF	4370233/01	18/09/2001	31/12/2021	5,500 (F)	004807/01	360.571,53	37.080,84	19.831,43	42010116	56.921,27	323.481,69
364	COMUNE DI ROSARNO	CDP	4358402/01	07/04/2006	31/12/2026	4,191 (F)	000230/06	71.784,94	4.265,76	3.008,51	42010116	7.274,27	67.519,18

Regione Calabria Mutui Contributi Enti Locali - Esercizio finanziario 2014 Consistenza mutui DIPARTIMENTO DI CANTIERI, FINANZE, PATRIMONIO E SOCIETA' PARTECIPATE Settore RAGIONERIA GENERALE Servizio Contabilità - Rendicontazione e parificazione

Ruolo	Ente Beneficiario	Istituto	Posizione	Data concess.	Data scadenza	Tasso	Estr. Decreto	Residuo 01/01/2014	Capitale	Interesse	Capitolo	Rata	Residuo 31/12/2014
364	COMUNE DI SAN FERDINANDO	CDP	4349176/01	27/06/2000	31/12/2020	5,750 (F)	000497/00	184.363,64	22.132,21	10.600,91	42010116	32.733,12	162.231,43
364	COMUNE DI SAN GIORGIO MORGETO	CDP	4357130/01	26/09/2000	31/12/2020	5,750 (F)	001907/00	46.090,89	5.533,05	2.650,23	42010116	8.183,28	40.557,84
364	COMUNE DI SAN LORENZO	CDP	4349111/00	22/02/2006	31/12/2026	3,885 (F)	013559/05	175.582,56	10.636,87	6.821,38	42010116	17.458,25	164.945,69
364	COMUNE DI SAN LUCA	CDP	4354465/01	27/06/2000	31/12/2020	5,750 (F)	000485/00	138.272,72	16.599,16	7.950,68	42010116	24.549,84	121.673,56
364	COMUNE DI SANT ALESSIO IN ASPROMONTE	MEF	4355898/01	17/07/2001	31/12/2021	5,500 (F)	004161/01	51.837,53	5.332,22	2.851,06	42010116	8.183,28	46.505,31
364	COMUNE DI SANT ALESSIO IN ASPROMONTE	CDP	4357001/01	19/04/2000	31/12/2020	5,750 (F)	001101/99	92.181,84	11.066,10	5.300,46	42010116	16.366,56	81.115,74
364	COMUNE DI SANT ILARIO DELLO IONIO	CDP	4358284/01	20/07/2000	31/12/2020	5,750 (F)	000697/00	92.181,84	11.066,10	5.300,46	42010116	16.366,56	81.115,74
364	COMUNE DI SANTO STEFANO IN ASPROMONTE	CDP	4347052/02	28/03/2000	31/12/2020	5,750 (F)	000498/00	109.714,10	13.170,80	6.308,56	42010116	19.479,36	96.543,30
364	COMUNE DI SANTO STEFANO IN ASPROMONTE	CDP	4347052/03	28/03/2000	31/12/2020	5,750 (F)	000498/00	28.558,62	3.428,36	1.642,12	42010116	5.070,48	25.130,26
364	COMUNE DI SCILLA	CDP	4353826/03	11/12/2000	31/12/2020	5,750 (F)	001903/00	5.227,62	627,55	300,59	42010116	928,14	4.600,07
364	COMUNE DI SCILLA	CDP	4353826/02	11/12/2000	31/12/2020	5,750 (F)	001903/00	105.390,56	12.651,78	6.059,95	42010116	18.711,73	92.738,78
364	COMUNE DI SIDERNO	CDP	4355470/01	22/02/2000	31/12/2020	5,750 (F)	000725/99	184.363,64	22.132,21	10.600,91	42010116	32.733,12	162.231,43
364	COMUNE DI SINOPOLI	CDP	4356861/01	27/06/2000	31/12/2020	5,750 (F)	000556/00	69.136,37	8.299,58	3.975,34	42010116	12.274,92	60.836,79
364	COMUNE DI STAITI	CDP	4356863/01	24/01/2001	31/12/2021	5,750 (F)	002059/00	30.793,87	3.139,32	1.770,65	42010116	4.909,97	27.654,55
364	COMUNE DI STILO	CDP	4355330/01	01/06/2000	31/12/2020	5,750 (F)	000817/00	80.659,07	9.682,84	4.637,90	42010116	14.320,74	70.976,23
364	COMUNE DI TAURIANOVA	MEF	4348525/01	18/09/2001	31/12/2021	5,500 (F)	003927/01	129.593,79	13.330,54	7.127,66	42010116	20.458,20	116.263,25
364	COMUNE DI TAURIANOVA	CDP	4348943/01	22/02/2000	31/12/2020	5,750 (F)	000569/99	27.654,55	3.319,83	1.590,14	42010116	4.909,97	24.334,72
364	COMUNE DI VILLA SAN GIOVANNI	CDP	4349624/01	20/07/2000	31/12/2020	5,750 (F)	000688/00	184.363,64	22.132,21	10.600,91	42010116	32.733,12	162.231,43
TOTALE								123.409.626,63	16.088.428,98	6.892.001,81		22.979.877,73	107.321.197,65



DIPARTIMENTO BILANCIO, FINANZE,
PATRIMONIO E SOCIETA' PARTECIPATE

RENDICONTO GENERALE

CONTO DEL BILANCIO SUDDIVISO PER UNITA'

PREVISIONALI DI BASE – ANNO 2014

ART. 55, COMMA 1 – L.R. 8/2002

**NOTA PRELIMINARE AL CONTO DEL BILANCIO PER L'ESERCIZIO FINANZIARIO 2014****A) La gestione di competenza****PREVISIONI**

Le previsioni dell'entrata e della spesa del bilancio per l'esercizio 2014 approvato con la legge regionale sono state originariamente stabilite nelle seguenti cifre :

ENTRATA

Titolo	Descrizione	Bilancio di Competenza	Bilancio di Cassa
	Avanzo di amministrazione (presunto) al 31/12/2013	3.040.373.870,84	0,00
	Avanzo di amministrazione (presunto) al 31/12/2013	82.518.909,03	0,00
	Avanzo di amministrazione (presunto) al 31/12/2013	0,00	0,00
	Giacenza di cassa (presunta) al 31/12/2013	0,00	619.520.464,06
Titolo 1	Entrate derivanti da tributi propri della Regione, dal gettito dei tributi erariali o di quote di esso devolute alla regione	3.870.442.527,88	4.622.865.579,88
Titolo 2	Entrate derivanti da contributi e trasferimenti di parte corrente dello Stato, dell'Unione europea e di altri soggetti	218.120.780,85	873.246.004,95
Titolo 3	Entrate extratributarie	19.435.000,00	368.248.874,58
Titolo 4	Entrate derivanti da alienazione di beni patrimoniali, da trasformazione di capitale, da riscossione di crediti e da trasferimenti in conto capitale	544.366.670,14	4.339.984.728,04
Titolo 5	Entrate derivanti da mutui, prestiti ed altre operazioni creditizie	200.000.000,00	724.454.957,29
Titolo 6	Entrate per contabilità speciali	2.294.455.000,00	2.431.021.784,26

**NOTA PRELIMINARE AL CONTO DEL BILANCIO PER L'ESERCIZIO FINANZIARIO 2014****A) La gestione di competenza**PREVISIONI

Le previsioni dell'entrata e della spesa del bilancio per l'esercizio 2014 approvato con la legge regionale sono state originariamente stabilite nelle seguenti cifre :

ENTRATA

Titolo	Descrizione	Bilancio di Competenza	Bilancio di Cassa
<i>Totale complessivo dell' Entrata</i>		7.146.819.978,87	13.359.821.929,00

Nota : L'avanzo di amministrazione ed il saldo di cassa, esposti nella presente tabella, sono stati definitivamente assestati con provvedimento n. 258 del 11/07/2013

SPESA

Area	Descrizione	Bilancio di Competenza	Bilancio di Cassa
Area di intervento	1 Servizi generali	506.817.115,05	546.160.334,15
Area di intervento	2 Sviluppo Economico	713.521.664,76	1.137.325.513,04
Area di intervento	3 Uso e salvaguardia del territorio	664.611.467,90	957.296.396,98
Area di intervento	4 Istruzione-Formazione professionale e Lavoro	168.224.601,53	314.251.095,51
Area di intervento	5 Attività culturali, sportive, ricreative e del culto	54.144.649,00	93.704.106,10
Area di intervento	6 Servizi alla persona	5.005.242.473,84	4.134.533.391,62
Area di intervento	7 Difesa civile e sicurezza	1.602.459,92	8.808.346,26
Area di intervento	8 Oneri non ripartibili	861.093.326,74	868.974.565,00
Area di intervento	9 Contabilità speciali	2.294.455.000,00	2.385.887.699,88
<u>Totale complessivo della Spesa</u>		<u>10.269.712.758,74</u>	<u>10.446.941.448,54</u>

VARIAZIONI ALLE PREVISIONI E STANZIAMENTI DEFINITIVI

Nel corso dell'esercizio sono state introdotte variazioni, sia all'entrata che alla spesa, in termini di competenza e di cassa, ottenendo le seguenti risultanze complessive previsionali :

ENTRATA		Stanziamiento iniziale	Variazioni (+/-)	Stanziamiento definitivo
Titolo 1	COMPETENZA	3.870.442.527,88	63.898.034,74	3.934.340.562,62
	CASSA	4.622.865.579,88	142.856.693,44	4.765.722.273,32
Titolo 2	COMPETENZA	218.120.780,85	561.901.062,28	780.021.843,13
	CASSA	873.246.004,95	519.697.275,31	1.392.943.280,26
Titolo 3	COMPETENZA	19.435.000,00	40.042.761,36	59.477.761,36
	CASSA	368.248.874,58	32.423.576,36	400.672.450,94
Titolo 4	COMPETENZA	544.366.670,14	56.663.043,49	601.029.713,63
	CASSA	4.339.984.728,04	26.898.711,70	4.366.883.439,74
Titolo 5	COMPETENZA	200.000.000,00	140.463.059,82	340.463.059,82
	CASSA	724.454.957,29	218.010.305,35	942.465.262,64
Titolo 6	COMPETENZA	2.294.455.000,00	80.469.183,09	2.374.924.183,09
	CASSA	2.431.021.784,26	174.402.112,56	2.605.423.896,82
Avanzo di amministrazione al 31/12/2013		3.040.373.870,84	993.360.465,68	4.033.734.336,52
Giacenza di cassa al 01/01/2014		619.520.464,06	572.598.487,38	1.192.118.951,44
FONDO PLURIENNALE VINCOLATO ALLA SPESA		82.518.909,03	2.176.209.440,28	2.258.728.349,31
FONDO PLURIENNALE VINCOLATO INDISTINTO		0,00	0,00	0,00
<u>TOTALI DELL'ENTRATA</u>				
COMPETENZA		10.269.712.758,74	4.113.007.050,74	14.382.719.809,48
CASSA		13.979.342.393,06	1.686.887.162,10	15.666.229.555,16



SPESA		Stanziamiento iniziale	Variazioni (+/-)	Stanziamiento definitivo
Area di intervento1	COMPETENZA	506.817.115,05	92.846.793,34	599.663.908,39
	CASSA	546.160.334,15	74.218.871,78	620.379.205,93
Area di intervento2	COMPETENZA	713.521.664,76	550.625.736,25	1.264.147.401,01
	CASSA	1.137.325.513,04	290.661.910,70	1.427.987.423,74
Area di intervento3	COMPETENZA	664.611.467,90	398.664.502,04	1.063.275.969,94
	CASSA	957.296.396,98	262.131.366,53	1.219.427.763,51
Area di intervento4	COMPETENZA	168.224.601,53	184.562.253,51	352.786.855,04
	CASSA	314.251.095,51	149.372.847,41	463.623.942,92
Area di intervento5	COMPETENZA	54.144.649,00	35.839.620,40	89.984.269,40
	CASSA	93.704.106,10	15.899.430,30	109.603.536,40
Area di intervento6	COMPETENZA	5.005.242.473,84	1.232.285.381,15	6.237.527.854,99
	CASSA	4.134.533.391,62	1.652.240.748,36	5.786.774.139,98
Area di intervento7	COMPETENZA	1.602.459,92	8.739.468,87	10.341.928,79
	CASSA	8.808.346,26	7.686.829,00	16.495.175,26
Area di intervento8	COMPETENZA	861.093.326,74	1.528.974.112,09	2.390.067.438,83
	CASSA	868.974.565,00	-115.137.390,42	753.837.174,58
Area di intervento9	COMPETENZA	2.294.455.000,00	80.469.183,09	2.374.924.183,09
	CASSA	2.385.887.699,88	-6.155.259,35	2.379.732.440,53
<u>TOTALI DELLA SPESA</u>	COMPETENZA	10.269.712.758,74	4.113.007.050,74	14.382.719.809,48
	CASSA	10.446.941.448,54	2.330.919.354,31	12.777.860.802,85



RIEPILOGO		Stanziamiento iniziale	Variazioni (+/-)	Stanziamiento definitivo
<u>TOTALI DELL'ENTRATA</u>	COMPETENZA	10.269.712.758,74	4.113.007.050,74	14.382.719.809,48
	CASSA	13.979.342.393,06	1.686.887.162,10	15.666.229.555,16
<u>TOTALI DELLA SPESA</u>	COMPETENZA	10.269.712.758,74	4.113.007.050,74	14.382.719.809,48
	CASSA	10.446.941.448,54	2.330.919.354,31	12.777.860.802,85

CONFRONTO TRA LE PREVISIONI E GLI ACCERTAMENTI

Le entrate e le spese di competenza accertate durante l'esercizio, confrontate con gli stanziamenti definitivi, danno i seguenti risultati :

ENTRATA

		Stanziamenti Definitivi di Competenza	Accertamenti	Differenza
Titolo	1	3.934.340.562,62	3.962.210.435,96	-27.869.873,34
Titolo	2	780.021.843,13	778.406.256,89	1.615.586,24
Titolo	3	59.477.761,36	64.828.781,57	-5.351.020,21
Titolo	4	601.029.713,63	502.154.941,83	98.874.771,80
Titolo	5	340.463.059,82	11.512.500,00	328.950.559,82
Titolo	6	2.374.924.183,09	1.081.798.580,16	1.293.125.602,93
Totale Complessivo dell'Entrata		8.090.257.123,65	6.400.911.496,41	1.689.345.627,24

SPESA

		Stanziamenti Definitivi di Competenza	Impegni	Differenza
Area	1	599.663.908,39	281.051.664,50	318.612.243,89
Area	2	1.264.147.401,01	854.804.060,27	409.343.340,74
Area	3	1.063.275.969,94	801.181.896,71	262.094.073,23
Area	4	352.786.855,04	253.047.150,35	99.739.704,69
Area	5	89.984.269,40	59.653.571,41	30.330.697,99
Area	6	6.237.527.854,99	6.121.953.915,40	115.573.939,59
Area	7	10.341.928,79	8.892.718,17	1.449.210,62
Area	8	2.390.067.438,83	0,00	2.390.067.438,83
Area	9	2.374.924.183,09	1.081.798.580,16	1.293.125.602,93
Totale Complessivo della Spesa		14.382.719.809,48	9.462.383.556,97	4.920.336.252,51

DETERMINAZIONI DEI RESIDUI AL 31.12.2014

a) Residui anni precedenti

Residui Attivi

Alla chiusura dell'esercizio 2013	6.247.857.391,48
Riscossi nell'esercizio in chiusura	851.022.074,77
Eliminati o riprodotti	813.727.199,75
Da riscuotere al 31 Dicembre 2014	<u>4.583.108.116,96</u>

Residui Passivi

Alla chiusura dell'esercizio 2013	1.147.513.657,09
Pagati nell'esercizio in chiusura	566.698.494,22
Eliminati	82.820.434,22
Da pagare al 31 Dicembre 2014	<u>497.994.728,65</u>

In perenzione	0,00
In economia	82.820.434,22

b) Residui di nuova formazione

Accertamenti

Di competenza	6.400.911.496,41
Riscossioni in c/competenza	5.720.427.960,14
Da riscuotere al 31 Dicembre 2014	<u>680.483.536,27</u>

Impegni

Di competenza	9.462.383.556,97
Pagamenti in c/competenza	6.445.233.267,02
Da pagare al 31 Dicembre 2014	<u>3.017.150.289,95</u>



RISULTATI COMPLESSIVI DEL CONTO DEI RESIDUI AL 31.12.2014

a) I Residui Attivi alla chiusura dell'esercizio finanziario 2014 risultano stabiliti nelle seguenti somme :

Somme rimaste da riscuotere sulle entrate accertate per la competenza propria dell'esercizio	680.483.536,27	(vedi nota)
Somme rimaste da riscuotere sui residui degli esercizi precedenti	4.583.108.116,96	
Totale Residui Attivi al 31.12.2014	<u>5.263.591.653,23</u>	

b) I Residui Passivi alla chiusura dell'esercizio finanziario 2014 risultano stabiliti nelle seguenti somme :

Somme rimaste da pagare sulle spese impegnate per la competenza propria dell'esercizio	3.017.150.289,95	
Somme rimaste da pagare sui residui degli esercizi precedenti	497.994.728,65	
Totale Residui Passivi al 31.12.2014	<u>3.515.145.018,60</u>	

Riepilogo

Residui Passivi al 31.12.2014	<u>3.515.145.018,60</u>	
Residui Attivi al 31.12.2014	<u>5.263.591.653,23</u>	(vedi nota)

Nota: Comprende anche il saldo di cassa presso la Tesoreria Centrale al 31/12/2014, riportato nei residui attivi al fine di seguirne la gestione secondo le direttive del Ministero del Tesoro.

Situazione di cassa tesoreria regionalePagamenti in conto competenza

Area di intervento 1	212.276.909,68
Area di intervento 2	259.298.057,51
Area di intervento 3	354.863.419,64
Area di intervento 4	113.620.580,22
Area di intervento 5	12.276.296,03
Area di intervento 6	4.409.374.191,64
Area di intervento 7	4.454.483,19
Area di intervento 8	0,00
Area di intervento 9	1.079.069.329,11
<u>Totale</u>	<u>6.445.233.267,02</u>

6.445.233.267,02
470.269.489,03

Pagamenti in conto residui

Area di intervento1	76.546.704,51
Area di intervento2	137.157.007,21
Area di intervento3	148.980.137,78
Area di intervento4	62.284.086,74
Area di intervento5	8.707.618,60
Area di intervento6	128.606.094,31
Area di intervento7	878.325,63
Area di intervento8	0,00
Area di intervento9	3.538.519,44
<u>Totale</u>	<u>566.698.494,22</u>

Riscossioni in conto competenza

Titolo 1	3.727.879.342,86
Titolo 2	672.527.751,22
Titolo 3	61.328.781,57
Titolo 4	170.686.714,54
Titolo 5	11.512.500,00
Titolo 6	1.076.492.869,95
<u>Totale</u>	<u>5.720.427.960,14</u>

<--- movimenti effettivi ---> 5.720.427.960,14
<--- di cui per trasferimento fondi ---> 464.974.818,30

Riscossioni in conto residui

Titolo 1	143.898.693,48
Titolo 2	130.548.600,32
Titolo 3	17.464.451,82
Titolo 4	173.899.898,65
Titolo 5	290.906.046,86
Titolo 6	94.304.383,64
<u>Totale</u>	<u>851.022.074,77</u>

TOTALE DELLE SPESE	7.011.931.761,24
TOTALE DELLE ENTRATE	6.571.450.034,91
DIFFERENZA NEGATIVA	-440.481.726,33
<u>FONDO DI CASSA AL 01/01/2014</u>	<u>1.192.118.951,44</u>
<u>AVANZO DI CASSA AL 31/12/2014</u>	<u>751.637.225,11</u>

I dati su esposti corrispondono al conto giudiziale del Tesoriere per l'esercizio 2014, come da visto di parificazione ivi apposto

**Titolo 1 - Entrate derivanti da tributi propri della Regione, dal gettito dei tributi erariali o di quote di esso devolute alla regione**

Capitolo	Descrizione	RESIDUI ATTIVI inizio esercizio (RS) Stanz. definitivi di COMPETENZA (CP) Stanz. definitivi di CASSA (CS)	RISCOSSIONI in C/RESIDUI (RR) in C/COMPET. (RC) TOTALE RISCOSS.(TR)	ACCERTAMENTI (A) Differenza su stanz. di competenza(+/-) Differenza su stanz. di cassa (+/-)	VARIAZIONE DI RESIDUI Eliminazioni (E) Riaccertamenti (R) TOTALE VARIAZ. (TV)	RESIDUI ATTIVI a fine esercizio Da esercizi preced. (EP) Da esercizio comp. (EC) TOTALE RESIDUI (TR)
----------	-------------	--	--	--	---	--

Categoria 1.01**Entrate derivanti da tributi propri della Regione****UPB 1.01.01****Imposte Regionali**

Totale UPB 1.01.01	RS	1.300.000,00	RR	1.300.000,00	A	4.527.038,85	E	0,00	EP	0,00
	CP	8.100.000,00	RC	4.527.038,85	+/-	3.572.961,15	R	0,00	EC	0,00
	CS	9.400.000,00	TR	5.827.038,85	+/-	3.572.961,15	TV	0,00	TR	0,00

UPB 1.01.02**Tasse Regionali**

Totale UPB 1.01.02	RS	14.745.632,85	RR	2.953.004,61	A	125.709.830,57	E	0,00	EP	11.792.628,24
	CP	128.470.000,00	RC	125.709.830,57	+/-	2.760.169,43	R	0,00	EC	0,00
	CS	143.215.632,85	TR	128.662.835,18	+/-	14.552.797,67	TV	0,00	TR	11.792.628,24

UPB 1.01.03**Altri tributi propri**

Totale UPB 1.01.03	RS	0,00	RR	0,00	A	40.862.616,04	E	0,00	EP	0,00
	CP	44.569.201,62	RC	40.862.616,04	+/-	3.706.585,58	R	0,00	EC	0,00
	CS	44.569.201,62	TR	40.862.616,04	+/-	3.706.585,58	TV	0,00	TR	0,00

UPB 1.01.04**Imposta regionale sulle attività produttive**

Totale UPB 1.01.04	RS	545.319.714,37	RR	61.544.621,17	A	624.338.974,86	E	0,19	EP	483.775.093,01
	CP	612.932.980,85	RC	434.027.881,76	+/-	-11.405.994,01	R	0,00	EC	190.311.093,10
	CS	1.158.252.695,22	TR	495.572.502,93	+/-	662.680.192,29	TV	0,19	TR	674.086.186,11

UPB 1.01.05**Addizionale regionale all'imposta sul reddito delle persone fisiche**

**Titolo 1 - Entrate derivanti da tributi propri della Regione, dal gettito dei tributi erariali o di quote di esso devolute alla regione**

Capitolo	Descrizione	RESIDUI ATTIVI inizio esercizio (RS) Stanz. definitivi di COMPETENZA (CP) Stanz. definitivi di CASSA (CS)	RISCOSSIONI in C/RESIDUI (RR) in C/COMPET. (RC) TOTALE RISCOSS.(TR)	ACCERTAMENTI (A) Differenza su stanz. di competenza(+/-) Differenza su stanz. di cassa (+/-)	VARIAZIONE DI RESIDUI Eliminazioni (E) Riaccertamenti (R) TOTALE VARIAZ. (TV)	RESIDUI ATTIVI a fine esercizio Da esercizi preced. (EP) Da esercizio comp. (EC) TOTALE RESIDUI (TR)
	Totale UPB 1.01.05	RS 253.777.373,20	RR 78.101.067,70	A 303.286.534,71	E 61.178.000,00	EP 114.498.305,50
		CP 301.418.197,70	RC 259.266.534,71	+/- -1.868.337,01	R 0,00	EC 44.020.000,00
		CS 555.195.570,90	TR 337.367.602,41	+/- 217.827.968,49	TV 61.178.000,00	TR 158.518.305,50
UPB 1.01.06	Compensazione della perdita di entrate tributarie proprie					
	Totale UPB 1.01.06	RS 0,00	RR 0,00	A 0,00	E 0,00	EP 0,00
		CP 0,00	RC 0,00	+/- 0,00	R 0,00	EC 0,00
		CS 0,00	TR 0,00	+/- 0,00	TV 0,00	TR 0,00
	Totale Categoria 1.01	RS 815.142.720,42	RR 143.898.693,48	A 1.098.724.995,03	E 61.178.000,19	EP 610.066.026,75
		CP 1.095.490.380,17	RC 864.393.901,93	+/- -3.234.614,86	R 0,00	EC 234.331.093,10
		CS 1.910.633.100,59	TR 1.008.292.595,41	+/- 902.340.505,18	TV 61.178.000,19	TR 844.397.119,85

**Titolo 1 - Entrate derivanti da tributi propri della Regione, dal gettito dei tributi erariali o di quote di esso devolute alla regione**

Capitolo	Descrizione	RESIDUI ATTIVI inizio esercizio (RS) Stanz. definitivi di COMPETENZA (CP) Stanz. definitivi di CASSA (CS)	RISCOSSIONI in C/RESIDUI (RR) in C/COMPET. (RC) TOTALE RISCOSS.(TR)	ACCERTAMENTI (A) Differenza su stanz. di competenza(+/-) Differenza su stanz. di cassa (+/-)	VARIAZIONE DI RESIDUI Eliminazioni (E) Riaccertamenti (R) TOTALE VARIAZ. (TV)	RESIDUI ATTIVI a fine esercizio Da esercizi preced. (EP) Da esercizio comp. (EC) TOTALE RESIDUI (TR)
----------	-------------	--	--	--	---	--

Categoria 1.02**Entrate derivanti dal gettito di tributi erariali o di quote di esso devolute alla regione****UPB 1.02.01****Accisa sulla benzina e sul gasolio**

Totale UPB 1.02.01	RS	16.238.990,28	RR	0,00	A	6.834.646,48	E	0,00	EP	16.238.990,28
	CP	7.100.000,00	RC	6.834.646,48	+-	265.353,52	R	0,00	EC	0,00
	CS	23.338.990,28	TR	6.834.646,48	+-	16.504.343,80	TV	0,00	TR	16.238.990,28

UPB 1.02.02**Partecipazione regionale all'iva**

Totale UPB 1.02.02	RS	0,00	RR	0,00	A	2.856.650.794,45	E	0,00	EP	0,00
	CP	2.831.750.182,45	RC	2.856.650.794,45	+-	-24.900.612,00	R	0,00	EC	0,00
	CS	2.831.750.182,45	TR	2.856.650.794,45	+-	-24.900.612,00	TV	0,00	TR	0,00

UPB 1.02.03**Assegnazioni a titolo di fondo perequativo e per gli obiettivi di solidarietà interregionale**

Totale UPB 1.02.03	RS	0,00	RR	0,00	A	0,00	E	0,00	EP	0,00
	CP	0,00	RC	0,00	+-	0,00	R	0,00	EC	0,00
	CS	0,00	TR	0,00	+-	0,00	TV	0,00	TR	0,00

UPB 1.02.04**Compensazione della perdita di entrate tributarie di natura erariale**

Totale UPB 1.02.04	RS	0,00	RR	0,00	A	0,00	E	0,00	EP	0,00
	CP	0,00	RC	0,00	+-	0,00	R	0,00	EC	0,00
	CS	0,00	TR	0,00	+-	0,00	TV	0,00	TR	0,00

**Titolo 1 - Entrate derivanti da tributi propri della Regione, dal gettito dei tributi erariali o di quote di esso devolute alla regione**

Capitolo	Descrizione	RESIDUI ATTIVI inizio esercizio (RS) Stanz. definitivi di COMPETENZA (CP) Stanz. definitivi di CASSA (CS)	RISCOSSIONI in C/RESIDUI (RR) in C/COMPET. (RC) TOTALE RISCOSS.(TR)	ACCERTAMENTI (A) Differenza su stanz. di competenza(+/-) Differenza su stanz. di cassa (+/-)	VARIAZIONE DI RESIDUI Eliminazioni (E) Riaccertamenti (R) TOTALE VARIAZ. (TV)	RESIDUI ATTIVI a fine esercizio Da esercizi preced. (EP) Da esercizio comp. (EC) TOTALE RESIDUI (TR)
Totale Categoria 1.02		RS 16.238.990,28 CP 2.838.850.182,45 CS 2.855.089.172,73	RR RC TR	0,00 A 2.863.485.440,93 +/- 2.863.485.440,93 +/-	2.863.485.440,93 E -24.635.258,48 R -8.396.268,20 TV	EP 16.238.990,28 EC 0,00 TR 16.238.990,28
Totale Titolo 1		RS 831.381.710,70 CP 3.934.340.562,62 CS 4.765.722.273,32	RR RC TR	143.898.693,48 A 3.727.879.342,86 +/- 3.871.778.036,34 +/-	3.962.210.435,96 E -27.869.873,34 R 893.944.236,98 TV	EP 626.305.017,03 EC 234.331.093,10 TR 860.636.110,13

**Titolo 1 - Entrate derivanti da tributi propri della Regione, dal gettito dei tributi erariali o di quote di esso devolute alla regione**

Capitolo	Descrizione	RESIDUI ATTIVI inizio esercizio (RS) Stanz. definitivi di COMPETENZA (CP) Stanz. definitivi di CASSA (CS)	RISCOSSIONI in C/RESIDUI (RR) in C/COMPET. (RC) TOTALE RISCOSS.(TR)	ACCERTAMENTI (A) Differenza su stanz. di competenza(+/-) Differenza su stanz. di cassa (+/-)	VARIAZIONE DI RESIDUI Eliminazioni (E) Riaccertamenti (R) TOTALE VARIAZ. (TV)	RESIDUI ATTIVI a fine esercizio Da esercizi preced. (EP) Da esercizio comp. (EC) TOTALE RESIDUI (TR)
----------	-------------	--	--	--	---	--

Riepilogo Titolo

Categoria 1.01	RS	815.142.720,42	RR	143.898.693,48	A	1.098.724.995,03	E	61.178.000,19	EP	610.066.026,75
Entrate derivanti da tributi propri della Regione	CP	1.095.490.380,17	RC	864.393.901,93	+/-	-3.234.614,86	R	0,00	EC	234.331.093,10
	CS	1.910.633.100,59	TR	1.008.292.595,41	+/-	902.340.505,18	TV	61.178.000,19	TR	844.397.119,85
Categoria 1.02	RS	16.238.990,28	RR	0,00	A	2.863.485.440,93	E	0,00	EP	16.238.990,28
Entrate derivanti dal gettito di tributi erariali o di quote di esso devolute alla regione	CP	2.838.850.182,45	RC	2.863.485.440,93	+/-	-24.635.258,48	R	0,00	EC	0,00
	CS	2.855.089.172,73	TR	2.863.485.440,93	+/-	-8.396.268,20	TV	0,00	TR	16.238.990,28
Totale Titolo 1	RS	831.381.710,70	RR	143.898.693,48	A	3.962.210.435,96	E	61.178.000,19	EP	626.305.017,03
	CP	3.934.340.562,62	RC	3.727.879.342,86	+/-	-27.869.873,34	R	0,00	EC	234.331.093,10
	CS	4.765.722.273,32	TR	3.871.778.036,34	+/-	893.944.236,98	TV	61.178.000,19	TR	860.636.110,13

**Titolo 2 - Entrate derivanti da contributi e trasferimenti di parte corrente dello Stato, dell'Unione europea e di altri soggetti**

Capitolo	Descrizione	RESIDUI ATTIVI inizio esercizio (RS) Stanz. definitivi di COMPETENZA (CP) Stanz. definitivi di CASSA (CS)	RISCOSSIONI in C/RESIDUI (RR) in C/COMPET. (RC) TOTALE RISCOSS.(TR)	ACCERTAMENTI (A) Differenza su stanz. di competenza(+/-) Differenza su stanz. di cassa (+/-)	VARIAZIONE DI RESIDUI Eliminazioni (E) Riaccertamenti (R) TOTALE VARIAZ. (TV)	RESIDUI ATTIVI a fine esercizio Da esercizi preced. (EP) Da esercizio comp. (EC) TOTALE RESIDUI (TR)
----------	-------------	--	--	--	---	--

Categoria 2.01**Contributi ed assegnazioni di parte corrente dello Stato
per funzioni proprie****UPB 2.01.01**

Assegnazioni per la gestione del sistema dei trasporti e delle comunicazioni

Totale UPB 2.01.01	RS	0,00	RR	0,00	A	65.000.000,00	E	0,00	EP	0,00
	CP	65.000.000,00	RC	65.000.000,00	+-	0,00	R	0,00	EC	0,00
	CS	65.000.000,00	TR	65.000.000,00	+-	0,00	TV	0,00	TR	0,00

UPB 2.01.03

Assegnazioni inerenti alla tutela ambientale

Totale UPB 2.01.03	RS	0,00	RR	0,00	A	2.700.977,18	E	0,00	EP	0,00
	CP	2.700.977,18	RC	2.700.977,18	+-	0,00	R	0,00	EC	0,00
	CS	2.700.977,18	TR	2.700.977,18	+-	0,00	TV	0,00	TR	0,00

UPB 2.01.04

Assegnazioni inerenti alla salvaguardia del territorio e alla difesa idrogeologica

Totale UPB 2.01.04	RS	0,00	RR	0,00	A	0,00	E	0,00	EP	0,00
	CP	0,00	RC	0,00	+-	0,00	R	0,00	EC	0,00
	CS	0,00	TR	0,00	+-	0,00	TV	0,00	TR	0,00

UPB 2.01.05

Assegnazioni per l'istruzione, la cultura e il diritto allo studio

Totale UPB 2.01.05	RS	443.490,24	RR	185.310,79	A	8.643.903,76	E	114.689,21	EP	143.490,24
	CP	8.643.903,76	RC	8.643.903,76	+-	0,00	R	0,00	EC	0,00
	CS	9.087.394,00	TR	8.829.214,55	+-	258.179,45	TV	114.689,21	TR	143.490,24

**Titolo 2 - Entrate derivanti da contributi e trasferimenti di parte corrente dello Stato, dell'Unione europea e di altri soggetti**

Capitolo	Descrizione	RESIDUI ATTIVI inizio esercizio (RS) Stanz. definitivi di COMPETENZA (CP) Stanz. definitivi di CASSA (CS)	RISCOSSIONI in C/RESIDUI (RR) in C/COMPET. (RC) TOTALE RISCOSS.(TR)	ACCERTAMENTI (A) Differenza su stanz. di competenza(+/-) Differenza su stanz. di cassa (+/-)	VARIAZIONE DI RESIDUI Eliminazioni (E) Riaccertamenti (R) TOTALE VARIAZ. (TV)	RESIDUI ATTIVI a fine esercizio Da esercizi preced. (EP) Da esercizio comp. (EC) TOTALE RESIDUI (TR)
UPB 2.01.06						
Assegnazioni per la formazione continua e per lo sviluppo del sistema formativo regionale						
	Totale UPB 2.01.06	RS 22.419.445,33	RR 0,00	A 1.074.805,20	E 536.658,75	EP 21.882.786,58
		CP 1.074.805,20	RC 638.404,74	+/- 0,00	R 0,00	EC 436.400,46
		CS 23.494.250,53	TR 638.404,74	+/- 22.855.845,79	TV 536.658,75	TR 22.319.187,04
UPB 2.01.08						
Assegnazioni per la tutela della salute						
	Totale UPB 2.01.08	RS 156.733.624,51	RR 55.779.835,95	A 404.000.482,47	E 524.140,37	EP 100.429.648,19
		CP 404.000.482,47	RC 334.905.661,29	+/- 0,00	R 0,00	EC 69.094.821,18
		CS 560.734.106,98	TR 390.685.497,24	+/- 170.048.609,74	TV 524.140,37	TR 169.524.469,37
UPB 2.01.09						
Assegnazioni per interventi di solidarieta' sociale						
	Totale UPB 2.01.09	RS 2.419.015,27	RR 236.950,84	A 27.306.806,57	E 0,00	EP 2.182.064,43
		CP 27.306.806,57	RC 20.773.172,09	+/- 0,00	R 0,00	EC 6.533.634,48
		CS 29.725.821,84	TR 21.010.122,93	+/- 8.715.698,91	TV 0,00	TR 8.715.698,91
UPB 2.01.10						
Assegnazioni per lo sviluppo del settore agricolo e del comparto zootecnico						
	Totale UPB 2.01.10	RS 14.260,00	RR 0,00	A 370.133,00	E 0,00	EP 14.260,00
		CP 370.133,00	RC 370.133,00	+/- 0,00	R 0,00	EC 0,00
		CS 384.393,00	TR 370.133,00	+/- 14.260,00	TV 0,00	TR 14.260,00
UPB 2.01.11						
Assegnazioni per lo sviluppo della caccia e pesca						
	Totale UPB 2.01.11	RS 205.883,70	RR 0,00	A 0,00	E 0,00	EP 205.883,70
		CP 0,00	RC 0,00	+/- 0,00	R 0,00	EC 0,00
		CS 205.883,70	TR 0,00	+/- 205.883,70	TV 0,00	TR 205.883,70

**Titolo 2 - Entrate derivanti da contributi e trasferimenti di parte corrente dello Stato, dell'Unione europea e di altri soggetti**

Capitolo	Descrizione	RESIDUI ATTIVI inizio esercizio (RS) Stanz. definitivi di COMPETENZA (CP) Stanz. definitivi di CASSA (CS)	RISCOSSIONI in C/RESIDUI (RR) in C/COMPET. (RC) TOTALE RISCOSS.(TR)	ACCERTAMENTI (A) Differenza su stanz. di competenza(+/-) Differenza su stanz. di cassa (+/-)	VARIAZIONE DI RESIDUI Eliminazioni (E) Riaccertamenti (R) TOTALE VARIAZ. (TV)	RESIDUI ATTIVI a fine esercizio Da esercizi preced. (EP) Da esercizio comp. (EC) TOTALE RESIDUI (TR)
UPB 2.01.15	Assegnazioni dirette a favorire l'occupazione e lo sviluppo dell'imprenditorialità					
	Totale UPB 2.01.15	RS 2.409.295,71	RR 0,00	A 28.780.237,58	E 0,00	EP 2.409.295,71
		CP 28.780.237,58	RC 25.780.237,58	+ 0,00	R 0,00	EC 3.000.000,00
		CS 31.189.533,29	TR 25.780.237,58	+ 5.409.295,71	TV 0,00	TR 5.409.295,71
UPB 2.01.16	Entrate derivanti da contributi speciali					
	Totale UPB 2.01.16	RS 0,00	RR 0,00	A 0,00	E 0,00	EP 0,00
		CP 0,00	RC 0,00	+ 0,00	R 0,00	EC 0,00
		CS 0,00	TR 0,00	+ 0,00	TV 0,00	TR 0,00
UPB 2.01.17	Assegnazioni per la difesa civile, la sicurezza e la tutela dei consumatori					
	Totale UPB 2.01.17	RS 136.247,15	RR 89.535,40	A 364.133,00	E 1.231,83	EP 45.479,92
		CP 364.133,00	RC 220.035,00	+ 0,00	R 0,00	EC 144.098,00
		CS 500.380,15	TR 309.570,40	+ 190.809,75	TV 1.231,83	TR 189.577,92
UPB 2.01.18	Trasferimenti per lo svolgimento delle funzioni conferite ai sensi della legge n.59/97 e successive modifiche ed integrazioni.					
	Totale UPB 2.01.18	RS 6.089.365,23	RR 0,00	A 211.357.863,32	E 31.870,81	EP 6.057.494,42
		CP 212.973.449,56	RC 211.357.863,32	+ 1.615.586,24	R 0,00	EC 0,00
		CS 219.062.814,79	TR 211.357.863,32	+ 7.704.951,47	TV 31.870,81	TR 6.057.494,42
UPB 2.01.19	Assegnazioni per il funzionamento di nuclei di valutazione e monitoraggio degli investimenti pubblici					

**Titolo 2 - Entrate derivanti da contributi e trasferimenti di parte corrente dello Stato, dell'Unione europea e di altri soggetti**

Capitolo	Descrizione	RESIDUI ATTIVI inizio esercizio (RS) Stanz. definitivi di COMPETENZA (CP) Stanz. definitivi di CASSA (CS)	RISCOSSIONI in C/RESIDUI (RR) in C/COMPET. (RC) TOTALE RISCOSS.(TR)	ACCERTAMENTI (A) Differenza su stanz. di competenza(+/-) Differenza su stanz. di cassa (+/-)	VARIAZIONE DI RESIDUI Eliminazioni (E) Riaccertamenti (R) TOTALE VARIAZ. (TV)	RESIDUI ATTIVI a fine esercizio Da esercizi preced. (EP) Da esercizio comp. (EC) TOTALE RESIDUI (TR)
	Totale UPB 2.01.19	RS 0,00 CP 69.840,00 CS 69.840,00	RR RC 69.840,00 TR 69.840,00	A 0,00 +- 69.840,00 +- 69.840,00	E 69.840,00 R 0,00 TV 0,00	EP 0,00 EC 0,00 TR 0,00
	UPB 2.01.24 Assegnazioni di fondi da parte dello Stato a valere sul Fondo di rotazione per la realizzazione del PIC EQUAL	RS 0,00 CP 0,00 CS 0,00	RR RC 0,00 TR 0,00	A 0,00 +- 0,00 +- 0,00	E 0,00 R 0,00 TV 0,00	EP 0,00 EC 0,00 TR 0,00
	UPB 2.01.25 Assegnazione dallo Stato inerenti alla Programmazione Negoziata e alle Intese Istituzionali di Programma	RS 474.453,95 CP 0,00 CS 474.453,95	RR RC 0,00 TR 474.453,95	A 0,00 +- 0,00 +- 0,00	E 0,00 R 0,00 TV 474.453,95	EP 474.453,95 EC 0,00 TR 474.453,95
	UPB 2.01.26 Assegnazione di fondi dallo Stato a carico del Fondo di rotazione per la realizzazione dei programmi di iniziativa comunitaria	RS 83.115,05 CP 647.500,00 CS 730.615,05	RR RC 0,00 TR 647.500,00	A 0,00 +- 647.500,00 +- 647.500,00	E 647.500,00 R 0,00 TV 83.115,05	EP 83.115,05 EC 0,00 TR 83.115,05
	UPB 2.01.27 Assegnazioni di fondi dallo Stato per la realizzazione del Programma Operativo Regionale (POR) FSE 2007-2013	RS 103.691.186,88 CP 0,00 CS 103.691.186,88	RR RC 0,00 TR 14.552.161,82	A 14.552.161,82 +- 0,00 +- 14.552.161,82	E 0,00 R 0,00 TV 89.139.025,06	EP 89.139.025,06 EC 0,00 TR 89.139.025,06

**Titolo 2 - Entrate derivanti da contributi e trasferimenti di parte corrente dello Stato, dell'Unione europea e di altri soggetti**

Capitolo	Descrizione	RESIDUI ATTIVI inizio esercizio (RS) Stanz. definitivi di COMPETENZA (CP) Stanz. definitivi di CASSA (CS)	RISCOSSIONI in C/RESIDUI (RR) in C/COMPET. (RC) TOTALE RISCOSS.(TR)	ACCERTAMENTI (A) Differenza su stanz. di competenza(+/-) Differenza su stanz. di cassa (+/-)	VARIAZIONE DI RESIDUI Eliminazioni (E) Riaccertamenti (R) TOTALE VARIAZ. (TV)	RESIDUI ATTIVI a fine esercizio Da esercizi preced. (EP) Da esercizio comp. (EC) TOTALE RESIDUI (TR)
UPB 2.01.28						
Assegnazioni per interventi in favore dei giovani						
	Totale UPB 2.01.28	RS 0,00	RR 0,00	A 0,00	E 0,00	EP 0,00
		CP 0,00	RC 0,00	+/- 0,00	R 0,00	EC 0,00
		CS 0,00	TR 0,00	+/- 0,00	TV 0,00	TR 0,00
UPB 2.01.29						
Assegnazione di fondi dallo Stato per la realizzazione del Programma Ordinario Convergenza nell'ambito del Piano di Azione Coesione						
	Totale UPB 2.01.29	RS 14.277.909,87	RR 0,00	A 26.375.000,00	E 0,00	EP 14.277.909,87
		CP 26.375.000,00	RC 0,00	+/- 0,00	R 0,00	EC 26.375.000,00
		CS 40.652.909,87	TR 0,00	+/- 40.652.909,87	TV 0,00	TR 40.652.909,87
	Totale Categoria 2.01	RS 309.397.292,89	RR 70.843.794,80	A 776.691.682,08	E 1.208.590,97	EP 237.344.907,12
		CP 778.307.268,32	RC 671.107.727,96	+/- 1.615.586,24	R 0,00	EC 105.583.954,12
		CS 1.087.704.561,21	TR 741.951.522,76	+/- 345.753.038,45	TV 1.208.590,97	TR 342.928.861,24

**Titolo 2 - Entrate derivanti da contributi e trasferimenti di parte corrente dello Stato, dell'Unione europea e di altri soggetti**

Capitolo	Descrizione	RESIDUI ATTIVI inizio esercizio (RS) Stanz. definitivi di COMPETENZA (CP) Stanz. definitivi di CASSA (CS)	RISCOSSIONI in C/RESIDUI (RR) in C/COMPET. (RC) TOTALE RISCOSS.(TR)	ACCERTAMENTI (A) Differenza su stanz. di competenza(+/-) Differenza su stanz. di cassa (+/-)	VARIAZIONE DI RESIDUI Eliminazioni (E) Riaccertamenti (R) TOTALE VARIAZ. (TV)	RESIDUI ATTIVI a fine esercizio Da esercizi preced. (EP) Da esercizio comp. (EC) TOTALE RESIDUI (TR)
----------	-------------	--	--	--	---	--

Categoria 2.02**Contributi ed assegnazioni di parte corrente dello Stato
per funzioni delegate****UPB 2.02.01****Assegnazioni per la sanità veterinaria**

Totale UPB 2.02.01	RS	0,00	RR	0,00	A	21.404,22	E	0,00	EP	0,00
	CP	21.404,22	RC	21.404,22	+-	0,00	R	0,00	EC	0,00
	CS	21.404,22	TR	21.404,22	+-	0,00	TV	0,00	TR	0,00

UPB 2.02.02**Assegnazioni per lo svolgimento di funzioni delegate nel settore
agricolo e zootecnico**

Totale UPB 2.02.02	RS	0,00	RR	0,00	A	0,00	E	0,00	EP	0,00
	CP	0,00	RC	0,00	+-	0,00	R	0,00	EC	0,00
	CS	0,00	TR	0,00	+-	0,00	TV	0,00	TR	0,00

UPB 2.02.03**Assegnazioni nel settore delle Opere Pubbliche**

Totale UPB 2.02.03	RS	0,00	RR	0,00	A	0,00	E	0,00	EP	0,00
	CP	0,00	RC	0,00	+-	0,00	R	0,00	EC	0,00
	CS	0,00	TR	0,00	+-	0,00	TV	0,00	TR	0,00

Totale Categoria 2.02	RS	0,00	RR	0,00	A	21.404,22	E	0,00	EP	0,00
	CP	21.404,22	RC	21.404,22	+-	0,00	R	0,00	EC	0,00
	CS	21.404,22	TR	21.404,22	+-	0,00	TV	0,00	TR	0,00

**Titolo 2 - Entrate derivanti da contributi e trasferimenti di parte corrente dello Stato, dell'Unione europea e di altri soggetti**

Capitolo	Descrizione	RESIDUI ATTIVI inizio esercizio (RS) Stanz. definitivi di COMPETENZA (CP) Stanz. definitivi di CASSA (CS)	RISCOSSIONI in C/RESIDUI (RR) in C/COMPET. (RC) TOTALE RISCOSS.(TR)	ACCERTAMENTI (A) Differenza su stanz. di competenza(+/-) Differenza su stanz. di cassa (+/-)	VARIAZIONE DI RESIDUI Eliminazioni (E) Riaccertamenti (R) TOTALE VARIAZ. (TV)	RESIDUI ATTIVI a fine esercizio Da esercizi preced. (EP) Da esercizio comp. (EC) TOTALE RESIDUI (TR)
----------	-------------	--	--	--	---	--

Categoria 2.03**Contributi ed assegnazioni di parte corrente dell'Unione
Europea****UPB 2.03.01**Contributi a carico del FSE per la realizzazione del Programma
Operativo Regionale (POR) Calabria 2000-2006

Totale UPB 2.03.01	RS	137.775.678,42	RR	37.434.132,93	A	0,00	E	0,00	EP	100.341.545,49
	CP	0,00	RC	0,00	+-	0,00	R	0,00	EC	0,00
	CS	137.775.678,42	TR	37.434.132,93	+-	100.341.545,49	TV	0,00	TR	100.341.545,49

UPB 2.03.09Assegnazioni di fondi da parte della UE per la realizzazione del
PIC EQUAL

Totale UPB 2.03.09	RS	0,00	RR	0,00	A	0,00	E	0,00	EP	0,00
	CP	0,00	RC	0,00	+-	0,00	R	0,00	EC	0,00
	CS	0,00	TR	0,00	+-	0,00	TV	0,00	TR	0,00

UPB 2.03.10Assegnazioni dalla CE per la realizzazione delle attivita' di
sostegno ai programmi di iniziativa comunitaria

Totale UPB 2.03.10	RS	236.472,48	RR	0,00	A	857.737,60	E	0,00	EP	236.472,48
	CP	857.737,60	RC	857.737,60	+-	0,00	R	0,00	EC	0,00
	CS	1.094.210,08	TR	857.737,60	+-	236.472,48	TV	0,00	TR	236.472,48

UPB 2.03.11Assegnazioni di fondi dalla CE per la realizzazione del Programma
Operativo Regionale (POR) FSE 2007-2013

Totale UPB 2.03.11	RS	163.776.920,70	RR	22.030.504,94	A	0,00	E	0,00	EP	141.746.415,76
	CP	0,00	RC	0,00	+-	0,00	R	0,00	EC	0,00
	CS	163.776.920,70	TR	22.030.504,94	+-	141.746.415,76	TV	0,00	TR	141.746.415,76



Titolo 2 - Entrate derivanti da contributi e trasferimenti di parte corrente dello Stato, dell'Unione europea e di altri soggetti

Capitolo	Descrizione	RESIDUI ATTIVI inizio esercizio (RS) Stanz. definitivi di COMPETENZA (CP)	RISCOSSIONI in C/RESIDUI (RR) in C/COMPET. (RC) TOTALE RISCOSS.(TR)	ACCERTAMENTI (A) Differenza su stanz. di competenza(+/-) Differenza su stanz. di cassa (+/-)	VARIAZIONE DI RESIDUI Eliminazioni (E) Riaccertamenti (R) TOTALE VARIAZ. (TV)	RESIDUI ATTIVI a fine esercizio Da esercizi preced. (EP) Da esercizio comp. (EC) TOTALE RESIDUI (TR)
	Totale Categoria 2.03	RS 301.789.071,60	RR 59.464.637,87	A 857.737,60	E 0,00	EP 242.324.433,73
		CP 857.737,60	RC 857.737,60	+/- 0,00	R 0,00	EC 0,00
		CS 302.646.809,20	TR 60.322.375,47	+/- 242.324.433,73	TV 0,00	TR 242.324.433,73

**Titolo 2 - Entrate derivanti da contributi e trasferimenti di parte corrente dello Stato, dell'Unione europea e di altri soggetti**

Capitolo	Descrizione	RESIDUI ATTIVI inizio esercizio (RS) Stanz. definitivi di COMPETENZA (CP) Stanz. definitivi di CASSA (CS)	RISCOSSIONI in C/RESIDUI (RR) in C/COMPET. (RC) TOTALE RISCOSS.(TR)	ACCERTAMENTI (A) Differenza su stanz. di competenza(+/-) Differenza su stanz. di cassa (+/-)	VARIAZIONE DI RESIDUI Eliminazioni (E) Riaccertamenti (R) TOTALE VARIAZ. (TV)	RESIDUI ATTIVI a fine esercizio Da esercizi preced. (EP) Da esercizio comp. (EC) TOTALE RESIDUI (TR)
----------	-------------	--	--	--	---	--

Categoria 2.04**Entrate derivanti da contributi e trasferimenti da altri
soggetti****UPB 2.04.02**Assegnazioni da parte della Insud per la realizzazione del
Programma di promozione del turismo nel Mezzogiorno

Totale UPB 2.04.02	RS	335.696,98	RR	0,00	A	0,00	E	0,00	EP	335.696,98
	CP	0,00	RC	0,00	+-	0,00	R	0,00	EC	0,00
	CS	335.696,98	TR	0,00	+-	335.696,98	TV	0,00	TR	335.696,98

UPB 2.04.03Assegnazioni da parte della Regione Basilicata per la realizzazione
del sistema cartografico regionale

Totale UPB 2.04.03	RS	0,00	RR	0,00	A	0,00	E	0,00	EP	0,00
	CP	0,00	RC	0,00	+-	0,00	R	0,00	EC	0,00
	CS	0,00	TR	0,00	+-	0,00	TV	0,00	TR	0,00

UPB 2.04.04

Assegnazioni da parte di altri soggetti

Totale UPB 2.04.04	RS	1.399.375,66	RR	240.167,65	A	835.432,99	E	475.000,00	EP	684.208,01
	CP	835.432,99	RC	540.881,44	+-	0,00	R	0,00	EC	294.551,55
	CS	2.234.808,65	TR	781.049,09	+-	1.453.759,56	TV	475.000,00	TR	978.759,56

Totale Categoria 2.04	RS	1.735.072,64	RR	240.167,65	A	835.432,99	E	475.000,00	EP	1.019.904,99
	CP	835.432,99	RC	540.881,44	+-	0,00	R	0,00	EC	294.551,55
	CS	2.570.505,63	TR	781.049,09	+-	1.789.456,54	TV	475.000,00	TR	1.314.456,54

Totale Titolo 2	RS	612.921.437,13	RR	130.548.600,32	A	778.406.256,89	E	1.683.590,97	EP	480.689.245,84
	CP	780.021.843,13	RC	672.527.751,22	+-	1.615.586,24	R	0,00	EC	105.878.505,67
	CS	1.392.943.280,26	TR	803.076.351,54	+-	589.866.928,72	TV	1.683.590,97	TR	586.567.751,51

**Titolo 2 - Entrate derivanti da contributi e trasferimenti di parte corrente dello Stato, dell'Unione europea e di altri soggetti**

Capitolo	Descrizione	RESIDUI ATTIVI inizio esercizio (RS) Stanz. definitivi di COMPETENZA (CP) Stanz. definitivi di CASSA (CS)	RISCOSSIONI in C/RESIDUI (RR) in C/COMPET. (RC) TOTALE RISCOSS.(TR)	ACCERTAMENTI (A) Differenza su stanz. di competenza(+/-) Differenza su stanz. di cassa (+/-)	VARIAZIONE DI RESIDUI Eliminazioni (E) Riaccertamenti (R) TOTALE VARIAZ. (TV)	RESIDUI ATTIVI a fine esercizio Da esercizi preced. (EP) Da esercizio comp. (EC) TOTALE RESIDUI (TR)
----------	-------------	--	--	--	---	--

Riepilogo Titolo

Categoria 2.01	RS	309.397.292,89	RR	70.843.794,80	A	776.691.682,08	E	1.208.590,97	EP	237.344.907,12
Contributi ed assegnazioni di parte corrente dello Stato per funzioni proprie	CP	778.307.268,32	RC	671.107.727,96	+/-	1.615.586,24	R	0,00	EC	105.583.954,12
	CS	1.087.704.561,21	TR	741.951.522,76	+/-	345.753.038,45	TV	1.208.590,97	TR	342.928.861,24
Categoria 2.02	RS	0,00	RR	0,00	A	21.404,22	E	0,00	EP	0,00
Contributi ed assegnazioni di parte corrente dello Stato per funzioni delegate	CP	21.404,22	RC	21.404,22	+/-	0,00	R	0,00	EC	0,00
	CS	21.404,22	TR	21.404,22	+/-	0,00	TV	0,00	TR	0,00
Categoria 2.03	RS	301.789.071,60	RR	59.464.637,87	A	857.737,60	E	0,00	EP	242.324.433,73
Contributi ed assegnazioni di parte corrente dell'Unione Europea	CP	857.737,60	RC	857.737,60	+/-	0,00	R	0,00	EC	0,00
	CS	302.646.809,20	TR	60.322.375,47	+/-	242.324.433,73	TV	0,00	TR	242.324.433,73
Categoria 2.04	RS	1.735.072,64	RR	240.167,65	A	835.432,99	E	475.000,00	EP	1.019.904,99
Entrate derivanti da contributi e trasferimenti da altri soggetti	CP	835.432,99	RC	540.881,44	+/-	0,00	R	0,00	EC	294.551,55
	CS	2.570.505,63	TR	781.049,09	+/-	1.789.456,54	TV	475.000,00	TR	1.314.456,54
Totale Titolo 2	RS	612.921.437,13	RR	130.548.600,32	A	778.406.256,89	E	1.683.590,97	EP	480.689.245,84
	CP	780.021.843,13	RC	672.527.751,22	+/-	1.615.586,24	R	0,00	EC	105.878.505,67
	CS	1.392.943.280,26	TR	803.076.351,54	+/-	589.866.928,72	TV	1.683.590,97	TR	586.567.751,51

Titolo 3 - Entrate extratributarie

Capitolo	Descrizione	RESIDUI ATTIVI inizio esercizio (RS) Stanz. definitivi di COMPETENZA (CP) Stanz. definitivi di CASSA (CS)	RISCOSSIONI in C/RESIDUI (RR) in C/COMPET. (RC) TOTALE RISCOSS.(TR)	ACCERTAMENTI (A) Differenza su stanz. di competenza(+/-) Differenza su stanz. di cassa (+/-)	VARIAZIONE DI RESIDUI Eliminazioni (E) Riaccertamenti (R) TOTALE VARIAZ. (TV)	RESIDUI ATTIVI a fine esercizio Da esercizi preced. (EP) Da esercizio comp. (EC) TOTALE RESIDUI (TR)
----------	-------------	--	--	--	---	--

Categoria 3.01

Entrate derivanti da rendite patrimoniali e da utilizzo di beni

UPB 3.01.01

Vendita di Beni

Totale UPB 3.01.01	RS	0,00	RR	0,00	A	34.255,83	E	0,00	EP	0,00
	CP	50.000,00	RC	34.255,83	+/-	15.744,17	R	0,00	EC	0,00
	CS	50.000,00	TR	34.255,83	+/-	15.744,17	TV	0,00	TR	0,00

UPB 3.01.02

Interessi attivi

Totale UPB 3.01.02	RS	0,00	RR	0,00	A	319.898,68	E	0,00	EP	0,00
	CP	300.000,00	RC	319.898,68	+/-	-19.898,68	R	0,00	EC	0,00
	CS	300.000,00	TR	319.898,68	+/-	-19.898,68	TV	0,00	TR	0,00

UPB 3.01.03

Fitti e canoni

Totale UPB 3.01.03	RS	500.347,13	RR	0,00	A	197.000,72	E	165,30	EP	500.181,83
	CP	50.000,00	RC	197.000,72	+/-	-147.000,72	R	0,00	EC	0,00
	CS	550.347,13	TR	197.000,72	+/-	353.346,41	TV	165,30	TR	500.181,83
Totale Categoria 3.01	RS	500.347,13	RR	0,00	A	551.155,23	E	165,30	EP	500.181,83
	CP	400.000,00	RC	551.155,23	+/-	-151.155,23	R	0,00	EC	0,00
	CS	900.347,13	TR	551.155,23	+/-	349.191,90	TV	165,30	TR	500.181,83

**Titolo 3 - Entrate extratributarie**

Capitolo	Descrizione	RESIDUI ATTIVI inizio esercizio (RS) Stanz. definitivi di COMPETENZA (CP)	RISCOSSIONI in C/RESIDUI (RR) in C/COMPET. (RC) TOTALE RISCOSS.(TR)	ACCERTAMENTI (A) Differenza su stanz. di competenza(+/-) Differenza su stanz. di cassa (+/-)	VARIAZIONE DI RESIDUI Eliminazioni (E) Riaccertamenti (R) TOTALE VARIAZ. (TV)	RESIDUI ATTIVI a fine esercizio Da esercizi preced. (EP) Da esercizio comp. (EC) TOTALE RESIDUI (TR)
----------	-------------	--	--	--	---	--

Categoria 3.02**Utili di Enti ed aziende regionali****UPB 3.02.01****Proventi netti o utili di gestione degli enti ed aziende regionali**

Totale UPB 3.02.01	RS	0,00	RR	0,00	A	0,00	E	0,00	EP	0,00
	CP	0,00	RC	0,00	+/-	0,00	R	0,00	EC	0,00
	CS	0,00	TR	0,00	+/-	0,00	TV	0,00	TR	0,00
Totale Categoria 3.02	RS	0,00	RR	0,00	A	0,00	E	0,00	EP	0,00
	CP	0,00	RC	0,00	+/-	0,00	R	0,00	EC	0,00
	CS	0,00	TR	0,00	+/-	0,00	TV	0,00	TR	0,00



Titolo 3 - Entrate extratributarie

Capitolo	Descrizione	RESIDUI ATTIVI inizio esercizio (RS) Stanz. definitivi di COMPETENZA (CP) Stanz. definitivi di CASSA (CS)	RISCOSSIONI in C/RESIDUI (RR) in C/COMPET. (RC) TOTALE RISCOSS.(TR)	ACCERTAMENTI (A) Differenza su stanz. di competenza(+/-) Differenza su stanz. di cassa (+/-)	VARIAZIONE DI RESIDUI Eliminazioni (E) Riaccertamenti (R) TOTALE VARIAZ. (TV)	RESIDUI ATTIVI a fine esercizio Da esercizi preced. (EP) Da esercizio comp. (EC) TOTALE RESIDUI (TR)
----------	-------------	--	--	--	---	--

Categoria 3.03

Entrate derivanti da servizi pubblici regionali

UPB 3.03.01

Proventi e diritti per prestazioni rese da uffici e servizi regionali

Totale UPB 3.03.01	RS	0,00	RR	0,00	A	5.280,00	E	0,00	EP	0,00
	CP	35.000,00	RC	5.280,00	+/-	29.720,00	R	0,00	EC	0,00
	CS	35.000,00	TR	5.280,00	+/-	29.720,00	TV	0,00	TR	0,00
Totale Categoria 3.03	RS	0,00	RR	0,00	A	5.280,00	E	0,00	EP	0,00
	CP	35.000,00	RC	5.280,00	+/-	29.720,00	R	0,00	EC	0,00
	CS	35.000,00	TR	5.280,00	+/-	29.720,00	TV	0,00	TR	0,00

Titolo 3 - Entrate extratributarie

Capitolo	Descrizione	RESIDUI ATTIVI inizio esercizio (RS) Stanz. definitivi di COMPETENZA (CP) Stanz. definitivi di CASSA (CS)	RISCOSSIONI in C/RESIDUI (RR) in C/COMPET. (RC) TOTALE RISCOSS.(TR)	ACCERTAMENTI (A) Differenza su stanz. di competenza(+/-) Differenza su stanz. di cassa (+/-)	VARIAZIONE DI RESIDUI Eliminazioni (E) Riaccertamenti (R) TOTALE VARIAZ. (TV)	RESIDUI ATTIVI a fine esercizio Da esercizi preced. (EP) Da esercizio comp. (EC) TOTALE RESIDUI (TR)
----------	-------------	--	--	--	---	--

Categoria 3.04

Entrate diverse, rimborsi e recuperi vari

UPB 3.04.01

Trasferimenti da Regioni, Comuni, Provincie e altri Enti del settore pubblico allargato

Totale UPB 3.04.01	RS	154,94	RR	0,00	A	76.070,25	E	0,00	EP	154,94
	CP	0,00	RC	76.070,25	+-	-76.070,25	R	0,00	EC	0,00
	CS	154,94	TR	76.070,25	+-	-75.915,31	TV	0,00	TR	154,94

UPB 3.04.02

Trasferimenti da imprese, famiglie e soggetti diversi

Totale UPB 3.04.02	RS	1.064.323,71	RR	126.000,00	A	22.927.891,20	E	54.905,77	EP	883.417,94
	CP	21.419.300,67	RC	22.927.891,20	+-	-1.508.590,53	R	0,00	EC	0,00
	CS	22.284.529,38	TR	23.053.891,20	+-	-769.361,82	TV	54.905,77	TR	883.417,94

UPB 3.04.03

Recupero e rimborsi dallo stato e da enti del settore pubblico allargato

Totale UPB 3.04.03	RS	330.776.786,55	RR	16.763.305,03	A	3.212.806,18	E	6.599.831,31	EP	307.413.650,21
	CP	2.528.276,46	RC	3.212.806,18	+-	-684.529,72	R	0,00	EC	0,00
	CS	333.305.063,01	TR	19.976.111,21	+-	313.328.951,80	TV	6.599.831,31	TR	307.413.650,21

UPB 3.04.04

Recuperi e rimborsi da altri soggetti

Totale UPB 3.04.04	RS	9.052.172,25	RR	575.146,79	A	38.055.578,71	E	8.196.708,56	EP	280.316,90
	CP	35.095.184,23	RC	34.555.578,71	+-	-2.960.394,48	R	0,00	EC	3.500.000,00
	CS	44.147.356,48	TR	35.130.725,50	+-	9.016.630,98	TV	8.196.708,56	TR	3.780.316,90

UPB 3.04.05

Partite che si compensano nella spesa



Titolo 3 - Entrate extratributarie

Capitolo	Descrizione	RESIDUI ATTIVI inizio esercizio (RS) Stanz. definitivi di COMPETENZA (CP) Stanz. definitivi di CASSA (CS)	RISCOSSIONI in C/RESIDUI (RR) in C/COMPET. (RC) TOTALE RISCOSS.(TR)	ACCERTAMENTI (A) Differenza su stanz. di competenza(+/-) Differenza su stanz. di cassa (+/-)	VARIAZIONE DI RESIDUI Eliminazioni (E) Riaccertamenti (R) TOTALE VARIAZ. (TV)	RESIDUI ATTIVI a fine esercizio Da esercizi preced. (EP) Da esercizio comp. (EC) TOTALE RESIDUI (TR)
	Totale UPB 3.04.05	RS 0,00 CP 0,00 CS 0,00	RR 0,00 RC 0,00 TR 0,00	A 0,00 +- 0,00 +- 0,00	E 0,00 R 0,00 TV 0,00	EP 0,00 EC 0,00 TR 0,00
	Totale Categoria 3.04	RS 340.893.437,45 CP 59.042.761,36 CS 399.737.103,81	RR 17.464.451,82 RC 60.772.346,34 TR 78.236.798,16	A 64.272.346,34 +- -5.229.584,98 +- 321.500.305,65	E 14.851.445,64 R 0,00 TV 14.851.445,64	EP 308.577.539,99 EC 3.500.000,00 TR 312.077.539,99
	Totale Titolo 3	RS 341.393.784,58 CP 59.477.761,36 CS 400.672.450,94	RR 17.464.451,82 RC 61.328.781,57 TR 78.793.233,39	A 64.828.781,57 +- -5.351.020,21 +- 321.879.217,55	E 14.851.610,94 R 0,00 TV 14.851.610,94	EP 309.077.721,82 EC 3.500.000,00 TR 312.577.721,82



Titolo 3 - Entrate extratributarie

Capitolo	Descrizione	RESIDUI ATTIVI inizio esercizio (RS) Stanz. definitivi di COMPETENZA (CP)	RESIDUI ATTIVI Stanz. definitivi di CASSA (CS)	RISCOSSIONI in C/RESIDUI (RR) in C/COMPET. (RC) TOTALE RISCOSS.(TR)	ACCERTAMENTI (A) Differenza su stanz. di competenza(+/-) Differenza su stanz. di cassa (+/-)	VARIAZIONE DI RESIDUI Eliminazioni (E) Riaccertamenti (R) TOTALE VARIAZ. (TV)	RESIDUI ATTIVI a fine esercizio Da esercizi preced. (EP) Da esercizio comp. (EC) TOTALE RESIDUI (TR)
----------	-------------	--	--	--	--	---	--

Riepilogo Titolo

Categoria 3.01	RS	500.347,13	RR	0,00	A	551.155,23	E	165,30	EP	500.181,83
Entrate derivanti da rendite patrimoniali e da utilizzo di beni	CP	400.000,00	RC	551.155,23	+/-	-151.155,23	R	0,00	EC	0,00
	CS	900.347,13	TR	551.155,23	+/-	349.191,90	TV	165,30	TR	500.181,83
Categoria 3.02	RS	0,00	RR	0,00	A	0,00	E	0,00	EP	0,00
Utili di Enti ed aziende regionali	CP	0,00	RC	0,00	+/-	0,00	R	0,00	EC	0,00
	CS	0,00	TR	0,00	+/-	0,00	TV	0,00	TR	0,00
Categoria 3.03	RS	0,00	RR	0,00	A	5.280,00	E	0,00	EP	0,00
Entrate derivanti da servizi pubblici regionali	CP	35.000,00	RC	5.280,00	+/-	29.720,00	R	0,00	EC	0,00
	CS	35.000,00	TR	5.280,00	+/-	29.720,00	TV	0,00	TR	0,00
Categoria 3.04	RS	340.893.437,45	RR	17.464.451,82	A	64.272.346,34	E	14.851.445,64	EP	308.577.539,99
Entrate diverse, rimborsi e recuperi vari	CP	59.042.761,36	RC	60.772.346,34	+/-	-5.229.584,98	R	0,00	EC	3.500.000,00
	CS	399.737.103,81	TR	78.236.798,16	+/-	321.500.305,65	TV	14.851.445,64	TR	312.077.539,99
Totale Titolo 3	RS	341.393.784,58	RR	17.464.451,82	A	64.828.781,57	E	14.851.610,94	EP	309.077.721,82
	CP	59.477.761,36	RC	61.328.781,57	+/-	-5.351.020,21	R	0,00	EC	3.500.000,00
	CS	400.672.450,94	TR	78.793.233,39	+/-	321.879.217,55	TV	14.851.610,94	TR	312.577.721,82

**Titolo 4 - Entrate derivanti da alienazione di beni patrimoniali, da trasformazione di capitale, da riscossione di crediti e da trasferimenti in conto capitale**

Capitolo	Descrizione	RESIDUI ATTIVI inizio esercizio (RS) Stanz. definitivi di COMPETENZA (CP) Stanz. definitivi di CASSA (CS)	RISCOSSIONI in C/RESIDUI (RR) in C/COMPET. (RC) TOTALE RISCOSS.(TR)	ACCERTAMENTI (A) Differenza su stanz. di competenza(+/-) Differenza su stanz. di cassa (+/-)	VARIAZIONE DI RESIDUI Eliminazioni (E) Riaccertamenti (R) TOTALE VARIAZ. (TV)	RESIDUI ATTIVI a fine esercizio Da esercizi preced. (EP) Da esercizio comp. (EC) TOTALE RESIDUI (TR)
----------	-------------	--	--	--	---	--

Categoria 4.01**Alienazione di beni e diritti patrimoniali e affrancazione di canoni****UPB 4.01.01****Alienazioni di beni mobili e immobili e affrancazioni**

Totale UPB 4.01.01	RS	2.834.246,90	RR	0,00	A	106.017,50	E	2.834.246,90	EP	0,00
	CP	0,00	RC	106.017,50	+/-	-106.017,50	R	0,00	EC	0,00
	CS	2.834.246,90	TR	106.017,50	+/-	2.728.229,40	TV	2.834.246,90	TR	0,00
Totale Categoria 4.01	RS	2.834.246,90	RR	0,00	A	106.017,50	E	2.834.246,90	EP	0,00
	CP	0,00	RC	106.017,50	+/-	-106.017,50	R	0,00	EC	0,00
	CS	2.834.246,90	TR	106.017,50	+/-	2.728.229,40	TV	2.834.246,90	TR	0,00

**Titolo 4 - Entrate derivanti da alienazione di beni patrimoniali, da trasformazione di capitale, da riscossione di crediti e da trasferimenti in conto capitale**

Capitolo	Descrizione	RESIDUI ATTIVI inizio esercizio (RS) Stanz. definitivi di COMPETENZA (CP) Stanz. definitivi di CASSA (CS)	RISCOSSIONI in C/RESIDUI (RR) in C/COMPET. (RC) TOTALE RISCOSS.(TR)	ACCERTAMENTI (A) Differenza su stanz. di competenza(+/-) Differenza su stanz. di cassa (+/-)	VARIAZIONE DI RESIDUI Eliminazioni (E) Riaccertamenti (R) TOTALE VARIAZ. (TV)	RESIDUI ATTIVI a fine esercizio Da esercizi preced. (EP) Da esercizio comp. (EC) TOTALE RESIDUI (TR)
----------	-------------	--	--	--	---	--

Categoria 4.02**Eredità , donazioni e trasferimenti da altre regioni,
province e comuni per interventi in capitale****UPB 4.02.01**Trasferimenti in conto capitale da enti previdenziali e da altri enti
del Settore pubblico allargato

Totale UPB 4.02.01	RS	0,00	RR	0,00	A	0,00	E	0,00	EP	0,00
	CP	0,00	RC	0,00	+/-	0,00	R	0,00	EC	0,00
	CS	0,00	TR	0,00	+/-	0,00	TV	0,00	TR	0,00
Totale Categoria 4.02	RS	0,00	RR	0,00	A	0,00	E	0,00	EP	0,00
	CP	0,00	RC	0,00	+/-	0,00	R	0,00	EC	0,00
	CS	0,00	TR	0,00	+/-	0,00	TV	0,00	TR	0,00

**Titolo 4 - Entrate derivanti da alienazione di beni patrimoniali, da trasformazione di capitale, da riscossione di crediti e da trasferimenti in conto capitale**

Capitolo	Descrizione	RESIDUI ATTIVI inizio esercizio (RS) Stanz. definitivi di COMPETENZA (CP) Stanz. definitivi di CASSA (CS)	RISCOSSIONI in C/RESIDUI (RR) in C/COMPET. (RC) TOTALE RISCOSS.(TR)	ACCERTAMENTI (A) Differenza su stanz. di competenza(+/-) Differenza su stanz. di cassa (+/-)	VARIAZIONE DI RESIDUI Eliminazioni (E) Riaccertamenti (R) TOTALE VARIAZ. (TV)	RESIDUI ATTIVI a fine esercizio Da esercizi preced. (EP) Da esercizio comp. (EC) TOTALE RESIDUI (TR)
----------	-------------	--	--	--	---	--

Categoria 4.03**Rimborsi di crediti e recuperi vari****UPB 4.03.01**Rimborsi in capitale da Regioni, Province e comuni e da altri enti
del settore pubblico allargato

Totale UPB 4.03.01	RS	0,00	RR	0,00	A	0,00	E	0,00	EP	0,00
	CP	0,00	RC	0,00	+/-	0,00	R	0,00	EC	0,00
	CS	0,00	TR	0,00	+/-	0,00	TV	0,00	TR	0,00
Totale Categoria 4.03	RS	0,00	RR	0,00	A	0,00	E	0,00	EP	0,00
	CP	0,00	RC	0,00	+/-	0,00	R	0,00	EC	0,00
	CS	0,00	TR	0,00	+/-	0,00	TV	0,00	TR	0,00

**Titolo 4 - Entrate derivanti da alienazione di beni patrimoniali, da trasformazione di capitale, da riscossione di crediti e da trasferimenti in conto capitale**

Capitolo	Descrizione	RESIDUI ATTIVI inizio esercizio (RS) Stanz. definitivi di COMPETENZA (CP) Stanz. definitivi di CASSA (CS)	RISCOSSIONI in C/RESIDUI (RR) in C/COMPET. (RC) TOTALE RISCOSS.(TR)	ACCERTAMENTI (A) Differenza su stanz. di competenza(+/-) Differenza su stanz. di cassa (+/-)	VARIAZIONE DI RESIDUI Eliminazioni (E) Riaccertamenti (R) TOTALE VARIAZ. (TV)	RESIDUI ATTIVI a fine esercizio Da esercizi preced. (EP) Da esercizio comp. (EC) TOTALE RESIDUI (TR)
----------	-------------	--	--	--	---	--

Categoria 4.04**Entrate derivanti da contributi ed assegnazioni in capitale
da parte dello Stato per funzioni proprie****UPB 4.04.01**

Assegnazioni per la realizzazione di investimenti nel settore dei trasporti e delle comunicazioni

Totale UPB 4.04.01	RS	4.631.242,48	RR	0,00	A	2.197.354,90	E	0,00	EP	4.631.242,48
	CP	2.197.354,90	RC	2.197.354,90	+-	0,00	R	0,00	EC	0,00
	CS	6.828.597,38	TR	2.197.354,90	+-	4.631.242,48	TV	0,00	TR	4.631.242,48

UPB 4.04.02

Assegnazioni per interventi di edilizia residenziale

Totale UPB 4.04.02	RS	933.535,86	RR	0,00	A	423.202,14	E	911.585,93	EP	21.949,93
	CP	423.202,14	RC	423.202,14	+-	0,00	R	0,00	EC	0,00
	CS	1.356.738,00	TR	423.202,14	+-	933.535,86	TV	911.585,93	TR	21.949,93

UPB 4.04.03

Assegnazioni per interventi di edilizia scolastica

Totale UPB 4.04.03	RS	0,00	RR	0,00	A	0,00	E	0,00	EP	0,00
	CP	0,00	RC	0,00	+-	0,00	R	0,00	EC	0,00
	CS	0,00	TR	0,00	+-	0,00	TV	0,00	TR	0,00

UPB 4.04.04

Assegnazioni per la tutela e la protezione dell'ambiente

Totale UPB 4.04.04	RS	2.441.159,14	RR	0,00	A	464.811,21	E	188.155,65	EP	2.253.003,49
	CP	0,00	RC	464.811,21	+-	-464.811,21	R	0,00	EC	0,00
	CS	2.441.159,14	TR	464.811,21	+-	1.976.347,93	TV	188.155,65	TR	2.253.003,49

**Titolo 4 - Entrate derivanti da alienazione di beni patrimoniali, da trasformazione di capitale, da riscossione di crediti e da trasferimenti in conto capitale**

Capitolo	Descrizione	RESIDUI ATTIVI inizio esercizio (RS) Stanz. definitivi di COMPETENZA (CP) Stanz. definitivi di CASSA (CS)	RISCOSSIONI in C/RESIDUI (RR) in C/COMPET. (RC) TOTALE RISCOSS.(TR)	ACCERTAMENTI (A) Differenza su stanz. di competenza(+/-) Differenza su stanz. di cassa (+/-)	VARIAZIONE DI RESIDUI Eliminazioni (E) Riaccertamenti (R) TOTALE VARIAZ. (TV)	RESIDUI ATTIVI a fine esercizio Da esercizi preced. (EP) Da esercizio comp. (EC) TOTALE RESIDUI (TR)
UPB 4.04.05	Assegnazioni per gli interventi nel settore idropotabile e acquedottistico					
	Totale UPB 4.04.05	RS 0,00 CP 0,00 CS 0,00	RR 0,00 RC 0,00 TR 0,00	A 0,00 +- 0,00 +- 0,00	E 0,00 R 0,00 TV 0,00	EP 0,00 EC 0,00 TR 0,00
UPB 4.04.06	Assegnazioni per interventi nel campo dell'assetto del territorio e della difesa idrogeologica					
	Totale UPB 4.04.06	RS 133.194.420,69 CP 140.000.000,00 CS 273.194.420,69	RR 128.000.000,00 RC 140.000.000,00 TR 268.000.000,00	A 140.000.000,00 +- 0,00 +- 5.194.420,69	E 0,00 R 0,00 TV 0,00	EP 5.194.420,69 EC 0,00 TR 5.194.420,69
UPB 4.04.07	Assegnazioni per interventi urgenti per il ripristino dello stato dei luoghi a seguito di calamità naturali					
	Totale UPB 4.04.07	RS 13.127.574,10 CP 24.478.312,90 CS 37.605.887,00	RR 12.154.298,11 RC 24.478.312,88 TR 36.632.610,99	A 24.478.312,88 +- 0,02 +- 973.276,01	E 0,02 R 0,00 TV 0,02	EP 973.275,97 EC 0,00 TR 973.275,97
UPB 4.04.08	Assegnazioni per la difesa civile e la sicurezza					
	Totale UPB 4.04.08	RS 0,00 CP 139.404,96 CS 139.404,96	RR 0,00 RC 139.404,96 TR 139.404,96	A 139.404,96 +- 0,00 +- 0,00	E 0,00 R 0,00 TV 0,00	EP 0,00 EC 0,00 TR 0,00
UPB 4.04.09	Assegnazioni per la realizzazione di altre opere di interesse pubblico					

**Titolo 4 - Entrate derivanti da alienazione di beni patrimoniali, da trasformazione di capitale, da riscossione di crediti e da trasferimenti in conto capitale**

Capitolo	Descrizione	RESIDUI ATTIVI inizio esercizio (RS) Stanz. definitivi di COMPETENZA (CP) Stanz. definitivi di CASSA (CS)	RISCOSSIONI in C/RESIDUI (RR) in C/COMPET. (RC) TOTALE RISCOSS.(TR)	ACCERTAMENTI (A) Differenza su stanz. di competenza(+/-) Differenza su stanz. di cassa (+/-)	VARIAZIONE DI RESIDUI Eliminazioni (E) Riaccertamenti (R) TOTALE VARIAZ. (TV)	RESIDUI ATTIVI a fine esercizio Da esercizi preced. (EP) Da esercizio comp. (EC) TOTALE RESIDUI (TR)
	Totale UPB 4.04.09	RS 50.125,86	RR 0,00	A 0,00	E 0,00	EP 50.125,86
		CP 0,00	RC 0,00	+ 0,00	R 0,00	EC 0,00
		CS 50.125,86	TR 0,00	+ 0,00	TV 50.125,86	TR 50.125,86
UPB 4.04.12	Assegnazioni inerenti alla Programmazione negoziata e alle intese istituzionali di programma					
	Totale UPB 4.04.12	RS 1.166.683.722,18	RR 2.360.301,38	A 256.007.380,01	E 4.012.200,00	EP 1.160.311.220,80
		CP 355.525.284,46	RC 0,00	+ 99.517.904,45	R 0,00	EC 256.007.380,01
		CS 1.522.209.006,64	TR 2.360.301,38	+ 1.519.848.705,26	TV 4.012.200,00	TR 1.416.318.600,81
UPB 4.04.13	Assegnazioni per lo sviluppo dell'economia montana e delle zone rurali					
	Totale UPB 4.04.13	RS 0,00	RR 0,00	A 0,00	E 0,00	EP 0,00
		CP 0,00	RC 0,00	+ 0,00	R 0,00	EC 0,00
		CS 0,00	TR 0,00	+ 0,00	TV 0,00	TR 0,00
UPB 4.04.14	Assegnazioni per investimenti nel settore socio-sanitario					
	Totale UPB 4.04.14	RS 134.220.344,84	RR 9.515.764,70	A 6.617.634,56	E 17.906.271,32	EP 106.798.308,82
		CP 6.617.634,56	RC 45.112,28	+ 0,00	R 0,00	EC 6.572.522,28
		CS 140.837.979,40	TR 9.560.876,98	+ 131.277.102,42	TV 17.906.271,32	TR 113.370.831,10
UPB 4.04.15	Assegnazioni per lo sviluppo delle strutture agrarie e del comparto zootecnico					
	Totale UPB 4.04.15	RS 0,00	RR 0,00	A 0,00	E 0,00	EP 0,00
		CP 0,00	RC 0,00	+ 0,00	R 0,00	EC 0,00
		CS 0,00	TR 0,00	+ 0,00	TV 0,00	TR 0,00

**Titolo 4 - Entrate derivanti da alienazione di beni patrimoniali, da trasformazione di capitale, da riscossione di crediti e da trasferimenti in conto capitale**

Capitolo	Descrizione	RESIDUI ATTIVI inizio esercizio (RS) Stanz. definitivi di COMPETENZA (CP) Stanz. definitivi di CASSA (CS)	RISCOSSIONI in C/RESIDUI (RR) in C/COMPET. (RC) TOTALE RISCOSS.(TR)	ACCERTAMENTI (A) Differenza su stanz. di competenza(+/-) Differenza su stanz. di cassa (+/-)	VARIAZIONE DI RESIDUI Eliminazioni (E) Riaccertamenti (R) TOTALE VARIAZ. (TV)	RESIDUI ATTIVI a fine esercizio Da esercizi preced. (EP) Da esercizio comp. (EC) TOTALE RESIDUI (TR)
UPB 4.04.16	Assegnazioni per lo sviluppo della commercializzazione e trasformazione dei prodotti agricoli					
	Totale UPB 4.04.16	RS 87.554,35	RR 0,00	A 0,00	E 0,00	EP 87.554,35
		CP 0,00	RC 0,00	+ 0,00	R 0,00	EC 0,00
		CS 87.554,35	TR 0,00	+ 87.554,35	TV 0,00	TR 87.554,35
UPB 4.04.17	Assegnazioni per la realizzazione di programmi di promozione delle attività turistiche					
	Totale UPB 4.04.17	RS 1.709.613,48	RR 0,00	A 0,00	E 0,00	EP 1.709.613,48
		CP 0,00	RC 0,00	+ 0,00	R 0,00	EC 0,00
		CS 1.709.613,48	TR 0,00	+ 1.709.613,48	TV 0,00	TR 1.709.613,48
UPB 4.04.18	Assegnazioni per l'attuazione di iniziative nel settore dell'artigianato, delle PMI e per lo sviluppo locale					
	Totale UPB 4.04.18	RS 290.062,50	RR 0,00	A 479.925,00	E 0,00	EP 290.062,50
		CP 479.925,00	RC 0,00	+ 0,00	R 0,00	EC 479.925,00
		CS 769.987,50	TR 0,00	+ 769.987,50	TV 0,00	TR 769.987,50
UPB 4.04.19	Assegnazioni per l'attuazione di iniziative nel settore del commercio					
	Totale UPB 4.04.19	RS 4.411.522,05	RR 0,00	A 0,00	E 0,00	EP 4.411.522,05
		CP 0,00	RC 0,00	+ 0,00	R 0,00	EC 0,00
		CS 4.411.522,05	TR 0,00	+ 4.411.522,05	TV 0,00	TR 4.411.522,05
UPB 4.04.20	Assegnazioni dirette a favorire l'occupazione e lo sviluppo dell'imprenditorialità					

**Titolo 4 - Entrate derivanti da alienazione di beni patrimoniali, da trasformazione di capitale, da riscossione di crediti e da trasferimenti in conto capitale**

Capitolo	Descrizione	RESIDUI ATTIVI inizio esercizio (RS) Stanz. definitivi di COMPETENZA (CP) Stanz. definitivi di CASSA (CS)	RISCOSSIONI in C/RESIDUI (RR) in C/COMPET. (RC) TOTALE RISCOSS.(TR)	ACCERTAMENTI (A) Differenza su stanz. di competenza(+/-) Differenza su stanz. di cassa (+/-)	VARIAZIONE DI RESIDUI Eliminazioni (E) Riaccertamenti (R) TOTALE VARIAZ. (TV)	RESIDUI ATTIVI a fine esercizio Da esercizi preced. (EP) Da esercizio comp. (EC) TOTALE RESIDUI (TR)
	Totale UPB 4.04.20	RS 16.573,40	RR 0,00	A 0,00	E 0,00	EP 16.573,40
		CP 0,00	RC 0,00	+ 0,00	R 0,00	EC 0,00
		CS 16.573,40	TR 0,00	+ 16.573,40	TV 0,00	TR 16.573,40
UPB 4.04.21	Trasferimenti per lo svolgimento delle funzioni conferite ai sensi della legge n.59/97 e successive modifiche ed integrazioni					
	Totale UPB 4.04.21	RS 201.164,19	RR 51.458,24	A 532.105,19	E 0,00	EP 149.700,33
		CP 532.105,19	RC 532.105,19	+ 0,00	R 0,00	EC 0,00
		CS 733.269,38	TR 583.563,43	+ 149.705,95	TV 5,62	TR 149.700,33
UPB 4.04.22	Assegnazioni a carico del fondo di rotazione per la realizzazione del Programma operativo regionale (POR) della Calabria 2000-2006					
	Totale UPB 4.04.22	RS 90.748.159,86	RR 10.975.003,76	A 0,00	E 79.773.156,10	EP 0,00
		CP 0,00	RC 0,00	+ 0,00	R 0,00	EC 0,00
		CS 90.748.159,86	TR 10.975.003,76	+ 79.773.156,10	TV 79.773.156,10	TR 0,00
UPB 4.04.30	Assegnazioni a carico del fondo di rotazione per la realizzazione del Programma operativo regionale (POR) della Calabria 2000-2006					
	Totale UPB 4.04.30	RS 0,00	RR 0,00	A 0,00	E 0,00	EP 0,00
		CP 0,00	RC 0,00	+ 0,00	R 0,00	EC 0,00
		CS 0,00	TR 0,00	+ 0,00	TV 0,00	TR 0,00
UPB 4.04.32	Assegnazioni a carico del fondo di rotazione per la realizzazione del Programma operativo regionale (POR) della Calabria 2000-2006					

**Titolo 4 - Entrate derivanti da alienazione di beni patrimoniali, da trasformazione di capitale, da riscossione di crediti e da trasferimenti in conto capitale**

Capitolo	Descrizione	RESIDUI ATTIVI inizio esercizio (RS) Stanz. definitivi di COMPETENZA (CP) Stanz. definitivi di CASSA (CS)	RISCOSSIONI in C/RESIDUI (RR) in C/COMPET. (RC) TOTALE RISCOSS.(TR)	ACCERTAMENTI (A) Differenza su stanz. di competenza(+/-) Differenza su stanz. di cassa (+/-)	VARIAZIONE DI RESIDUI Eliminazioni (E) Riaccertamenti (R) TOTALE VARIAZ. (TV)	RESIDUI ATTIVI a fine esercizio Da esercizi preced. (EP) Da esercizio comp. (EC) TOTALE RESIDUI (TR)
	Totale UPB 4.04.32	RS 22.690.900,63	RR 0,00	A 0,00	E 0,00	EP 22.690.900,63
		CP 0,00	RC 0,00	+ 0,00	R 0,00	EC 0,00
		CS 22.690.900,63	TR 0,00	+ 22.690.900,63	TV 0,00	TR 22.690.900,63
UPB 4.04.33	Assegnazioni per l'attuazione di interventi residui relativi ai programmi triennali di sviluppo nel Mezzogiorno					
	Totale UPB 4.04.33	RS 74.316.228,45	RR 0,00	A 0,00	E 0,00	EP 74.316.228,45
		CP 0,00	RC 0,00	+ 0,00	R 0,00	EC 0,00
		CS 74.316.228,45	TR 0,00	+ 74.316.228,45	TV 0,00	TR 74.316.228,45
UPB 4.04.35	Assegnazione dello Stato a carico del fondo di rotazione dell'attuazione del programma di iniziativa comunitaria LEADER+					
	Totale UPB 4.04.35	RS 294.103,76	RR 0,00	A 0,00	E 0,00	EP 294.103,76
		CP 0,00	RC 0,00	+ 0,00	R 0,00	EC 0,00
		CS 294.103,76	TR 0,00	+ 294.103,76	TV 0,00	TR 294.103,76
UPB 4.04.36	Assegnazioni dallo Stato a carico del fondo di rotazione per l'attuazione del programma di iniziativa comunitaria EQUAL					
	Totale UPB 4.04.36	RS 640.880,26	RR 0,00	A 0,00	E 0,00	EP 640.880,26
		CP 0,00	RC 0,00	+ 0,00	R 0,00	EC 0,00
		CS 640.880,26	TR 0,00	+ 640.880,26	TV 0,00	TR 640.880,26
UPB 4.04.37	Assegnazioni da parte dello Stato a carico del fondo rotazione per attuazione di Programmi di iniziativa comunitaria INTERREG III B e III C					

**Titolo 4 - Entrate derivanti da alienazione di beni patrimoniali, da trasformazione di capitale, da riscossione di crediti e da trasferimenti in conto capitale**

Capitolo	Descrizione	RESIDUI ATTIVI inizio esercizio (RS) Stanz. definitivi di COMPETENZA (CP) Stanz. definitivi di CASSA (CS)	RISCOSSIONI in C/RESIDUI (RR) in C/COMPET. (RC) TOTALE RISCOSS.(TR)	ACCERTAMENTI (A) Differenza su stanz. di competenza(+/-) Differenza su stanz. di cassa (+/-)	VARIAZIONE DI RESIDUI Eliminazioni (E) Riaccertamenti (R) TOTALE VARIAZ. (TV)	RESIDUI ATTIVI a fine esercizio Da esercizi preced. (EP) Da esercizio comp. (EC) TOTALE RESIDUI (TR)
	Totale UPB 4.04.37	RS 449.644,76	RR 0,00	A 5.750,00	E 0,00	EP 449.644,76
		CP 5.750,00	RC 0,00	+ 0,00	R 0,00	EC 5.750,00
		CS 455.394,76	TR 0,00	+ 455.394,76	TV 0,00	TR 455.394,76
UPB 4.04.39	Assegnazioni di fondi dallo Stato per la realizzazione del Programma Operativo (POR) FESR 2007-2013					
	Totale UPB 4.04.39	RS 569.345.540,28	RR 0,00	A 0,00	E 438.536.308,90	EP 130.809.231,38
		CP 0,00	RC 0,00	+ 0,00	R 0,00	EC 0,00
		CS 569.345.540,28	TR 0,00	+ 569.345.540,28	TV 438.536.308,90	TR 130.809.231,38
UPB 4.04.40	Assegnazione di fondi dallo Stato per la realizzazione del Programma Operativo (POR) FEP 2007-2013					
	Totale UPB 4.04.40	RS 18.502.262,51	RR 596.532,77	A 0,00	E 0,00	EP 17.905.729,74
		CP 0,00	RC 0,00	+ 0,00	R 0,00	EC 0,00
		CS 18.502.262,51	TR 596.532,77	+ 17.905.729,74	TV 0,00	TR 17.905.729,74
UPB 4.04.41	Assegnazione di fondi dallo Stato a carico del Fondo di Rotazione per la realizzazione del Programma MED 2007-2013					
	Totale UPB 4.04.41	RS 48.253,42	RR 16.609,70	A 0,00	E 0,00	EP 31.643,72
		CP 0,00	RC 0,00	+ 0,00	R 0,00	EC 0,00
		CS 48.253,42	TR 16.609,70	+ 31.643,72	TV 0,00	TR 31.643,72
UPB 4.04.42	Assegnazione di fondi dallo Stato per la realizzazione del Programma Ordinario Convergenza nell'ambito del Piano di Azione Coesione					

**Titolo 4 - Entrate derivanti da alienazione di beni patrimoniali, da trasformazione di capitale, da riscossione di crediti e da trasferimenti in conto capitale**

Capitolo	Descrizione	RESIDUI ATTIVI inizio esercizio (RS) Stanz. definitivi di COMPETENZA (CP) Stanz. definitivi di CASSA (CS)	RISCOSSIONI in C/RESIDUI (RR) in C/COMPET. (RC) TOTALE RISCOSS.(TR)	ACCERTAMENTI (A) Differenza su stanz. di competenza(+/-) Differenza su stanz. di cassa (+/-)	VARIAZIONE DI RESIDUI Eliminazioni (E) Riaccertamenti (R) TOTALE VARIAZ. (TV)	RESIDUI ATTIVI a fine esercizio Da esercizi preced. (EP) Da esercizio comp. (EC) TOTALE RESIDUI (TR)
	Totale UPB 4.04.42	RS 62.175.058,68	RR 0,00	A 68.385.400,00	E 0,00	EP 62.175.058,68
		CP 68.385.400,00	RC 0,00	+/- 0,00	R 0,00	EC 68.385.400,00
		CS 130.560.458,68	TR 0,00	+/- 130.560.458,68	TV 0,00	TR 130.560.458,68
	Totale Categoria 4.04	RS 2.301.209.647,73	RR 163.669.968,66	A 499.731.280,85	E 541.327.683,54	EP 1.596.211.995,53
		CP 598.784.374,11	RC 168.280.303,56	+/- 99.053.093,26	R 0,00	EC 331.450.977,29
		CS 2.899.994.021,84	TR 331.950.272,22	+/- 2.568.043.749,62	TV 541.327.683,54	TR 1.927.662.972,82

**Titolo 4 - Entrate derivanti da alienazione di beni patrimoniali, da trasformazione di capitale, da riscossione di crediti e da trasferimenti in conto capitale**

Capitolo	Descrizione	RESIDUI ATTIVI inizio esercizio (RS) Stanz. definitivi di COMPETENZA (CP) Stanz. definitivi di CASSA (CS)	RISCOSSIONI in C/RESIDUI (RR) in C/COMPET. (RC) TOTALE RISCOSS.(TR)	ACCERTAMENTI (A) Differenza su stanz. di competenza(+) Differenza su stanz. di cassa (+)	VARIAZIONE DI RESIDUI Eliminazioni (E) Riaccertamenti (R) TOTALE VARIAZ. (TV)	RESIDUI ATTIVI a fine esercizio Da esercizi preced. (EP) Da esercizio comp. (EC) TOTALE RESIDUI (TR)
----------	-------------	--	--	--	---	--

Categoria 4.05**Entrate derivanti da contributi ed assegnazioni in capitale
da parte dello Stato per funzioni proprie****UPB 4.05.01**

Assegnazioni per la prevenzione delle malattie infettive e parassitarie degli animali, per la profilassi e il risanamento degli allevamenti

Totale UPB 4.05.01	RS	30.572,44	RR	0,00	A	0,00	E	0,00	EP	30.572,44
	CP	0,00	RC	0,00	+-	0,00	R	0,00	EC	0,00
	CS	30.572,44	TR	0,00	+-	30.572,44	TV	0,00	TR	30.572,44

UPB 4.05.02

Assegnazioni per lo svolgimento di funzioni delegate nel settore agricolo e zootecnico

Totale UPB 4.05.02	RS	38.149,04	RR	0,00	A	252.584,52	E	0,00	EP	38.149,04
	CP	252.584,52	RC	252.584,52	+-	0,00	R	0,00	EC	0,00
	CS	290.733,56	TR	252.584,52	+-	38.149,04	TV	0,00	TR	38.149,04

UPB 4.05.03

Assegnazioni inerenti al Fondo di solidarieta' nazionale in agricoltura a seguito di calamita' naturali

Totale UPB 4.05.03	RS	57.301.999,03	RR	0,00	A	1.975.505,00	E	0,00	EP	57.301.999,03
	CP	1.975.505,00	RC	1.975.505,00	+-	0,00	R	0,00	EC	0,00
	CS	59.277.504,03	TR	1.975.505,00	+-	57.301.999,03	TV	0,00	TR	57.301.999,03

UPB 4.05.04

Assegnazioni per funzioni delegate in materia di opere pubbliche

**Titolo 4 - Entrate derivanti da alienazione di beni patrimoniali, da trasformazione di capitale, da riscossione di crediti e da trasferimenti in conto capitale**

Capitolo	Descrizione	RESIDUI ATTIVI inizio esercizio (RS) Stanz. definitivi di COMPETENZA (CP) Stanz. definitivi di CASSA (CS)	RISCOSSIONI in C/RESIDUI (RR) in C/COMPET. (RC) TOTALE RISCOSS.(TR)	ACCERTAMENTI (A) Differenza su stanz. di competenza(+/-) Differenza su stanz. di cassa (+/-)	VARIAZIONE DI RESIDUI Eliminazioni (E) Riaccertamenti (R) TOTALE VARIAZ. (TV)	RESIDUI ATTIVI a fine esercizio Da esercizi preced. (EP) Da esercizio comp. (EC) TOTALE RESIDUI (TR)
	Totale UPB 4.05.04	RS 1.859.244,84	RR 0,00	A 72.303,96	E 72.303,96	EP 1.859.244,84
		CP 0,00	RC 72.303,96	+/- -72.303,96	R -72.303,96	EC 0,00
		CS 1.859.244,84	TR 72.303,96	+/- 1.786.940,88	TV 1.786.940,88	TR 1.859.244,84
	Totale Categoria 4.05	RS 59.229.965,35	RR 0,00	A 2.300.393,48	E 2.300.393,48	EP 59.229.965,35
		CP 2.228.089,52	RC 2.300.393,48	+/- -72.303,96	R -72.303,96	EC 0,00
		CS 61.458.054,87	TR 2.300.393,48	+/- 59.157.661,39	TV 59.157.661,39	TR 59.229.965,35

**Titolo 4 - Entrate derivanti da alienazione di beni patrimoniali, da trasformazione di capitale, da riscossione di crediti e da trasferimenti in conto capitale**

Capitolo	Descrizione	RESIDUI ATTIVI inizio esercizio (RS) Stanz. definitivi di COMPETENZA (CP) Stanz. definitivi di CASSA (CS)	RISCOSSIONI in C/RESIDUI (RR) in C/COMPET. (RC) TOTALE RISCOSS.(TR)	ACCERTAMENTI (A) Differenza su stanz. di competenza(+/-) Differenza su stanz. di cassa (+/-)	VARIAZIONE DI RESIDUI Eliminazioni (E) Riaccertamenti (R) TOTALE VARIAZ. (TV)	RESIDUI ATTIVI a fine esercizio Da esercizi preced. (EP) Da esercizio comp. (EC) TOTALE RESIDUI (TR)
----------	-------------	--	--	--	---	--

Categoria 4.06**Entrate derivanti da contributi ed assegnazioni in capitale
da parte dell'Unione Europea****UPB 4.06.01****Assegnazioni di fondi dalla Ce per la realizzazione del Programma
Operativo Regionale (POR) Calabria 2000-2006**

Totale UPB 4.06.01	RS	65.780.914,30	RR	1.653.620,42	A	0,00	E	62.257.654,29	EP	1.869.639,59
	CP	0,00	RC	0,00	+/-	0,00	R	0,00	EC	0,00
	CS	65.780.914,30	TR	1.653.620,42	+/-	64.127.293,88	TV	62.257.654,29	TR	1.869.639,59

UPB 4.06.02**Contributi per iniziative comunitarie diverse**

Totale UPB 4.06.02	RS	1.661.009,66	RR	0,00	A	0,00	E	0,00	EP	1.661.009,66
	CP	0,00	RC	0,00	+/-	0,00	R	0,00	EC	0,00
	CS	1.661.009,66	TR	0,00	+/-	1.661.009,66	TV	0,00	TR	1.661.009,66

UPB 4.06.06**Assegnazioni di fondi dalla Ce a carico del FEAOG per
l'attuazione del programma di iniziativa comunitaria LEADER+**

Totale UPB 4.06.06	RS	126.975,24	RR	0,00	A	0,00	E	0,00	EP	126.975,24
	CP	0,00	RC	0,00	+/-	0,00	R	0,00	EC	0,00
	CS	126.975,24	TR	0,00	+/-	126.975,24	TV	0,00	TR	126.975,24

UPB 4.06.07**Assegnazioni dalla CE per l'attuazione del programma di iniziativa
comunitaria EQUAL**

Totale UPB 4.06.07	RS	914.258,12	RR	0,00	A	0,00	E	0,00	EP	914.258,12
	CP	0,00	RC	0,00	+/-	0,00	R	0,00	EC	0,00
	CS	914.258,12	TR	0,00	+/-	914.258,12	TV	0,00	TR	914.258,12

**Titolo 4 - Entrate derivanti da alienazione di beni patrimoniali, da trasformazione di capitale, da riscossione di crediti e da trasferimenti in conto capitale**

Capitolo	Descrizione	RESIDUI ATTIVI inizio esercizio (RS) Stanz. definitivi di COMPETENZA (CP) Stanz. definitivi di CASSA (CS)	RISCOSSIONI in C/RESIDUI (RR) in C/COMPET. (RC) TOTALE RISCOSS.(TR)	ACCERTAMENTI (A) Differenza su stanz. di competenza(+) Differenza su stanz. di cassa (+/-)	VARIAZIONE DI RESIDUI Eliminazioni (E) Riaccertamenti (R) TOTALE VARIAZ. (TV)	RESIDUI ATTIVI a fine esercizio Da esercizi preced. (EP) Da esercizio comp. (EC) TOTALE RESIDUI (TR)
UPB 4.06.08						
Assegnazioni da parte della CE a valere sul FESR per l'attuazione dei PIC INTERREG III B E III C						
	Totale UPB 4.06.08	RS 5.123.160,85	RR 452.695,71	A 17.250,00	E 0,00	EP 4.670.465,14
		CP 17.250,00	RC 0,00	+ 0,00	R 0,00	EC 17.250,00
		CS 5.140.410,85	TR 452.695,71	+ 4.687.715,14	TV 0,00	TR 4.687.715,14
UPB 4.06.10						
Assegnazioni di fondi dalla CE per la realizzazione del Programma Operativo Regionale (POR) FESR 2007-2013						
	Totale UPB 4.06.10	RS 1.307.898.687,37	RR 0,00	A 0,00	E 0,00	EP 1.307.898.687,37
		CP 0,00	RC 0,00	+ 0,00	R 0,00	EC 0,00
		CS 1.307.898.687,37	TR 0,00	+ 1.307.898.687,37	TV 0,00	TR 1.307.898.687,37
UPB 4.06.11						
Assegnazione di fondi dalla CE per la realizzazione del Programma Operativo Regionale (POR) FEP 2007-2013						
	Totale UPB 4.06.11	RS 17.125.029,40	RR 4.418.080,46	A 0,00	E 0,00	EP 12.706.948,94
		CP 0,00	RC 0,00	+ 0,00	R 0,00	EC 0,00
		CS 17.125.029,40	TR 4.418.080,46	+ 12.706.948,94	TV 0,00	TR 12.706.948,94
UPB 4.06.12						
Assegnazione di fondi dalla CE per la realizzazione del Programma MED 2007-2013						
	Totale UPB 4.06.12	RS 94.931,16	RR 90.533,40	A 0,00	E 0,00	EP 4.397,76
		CP 0,00	RC 0,00	+ 0,00	R 0,00	EC 0,00
		CS 94.931,16	TR 90.533,40	+ 4.397,76	TV 0,00	TR 4.397,76



Titolo 4 - Entrate derivanti da alienazione di beni patrimoniali, da trasformazione di capitale, da riscossione di crediti e da trasferimenti in conto capitale

Capitolo	Descrizione	RESIDUI ATTIVI inizio esercizio (RS) Stanz. definitivi di COMPETENZA (CP) Stanz. definitivi di CASSA (CS)	RISCOSSIONI in C/RESIDUI (RR) in C/COMPET. (RC) TOTALE RISCOSS.(TR)	ACCERTAMENTI (A) Differenza su stanz. di competenza(+) Differenza su stanz. di cassa (+)	VARIAZIONE DI RESIDUI Eliminazioni (E) Riaccertamenti (R) TOTALE VARIAZ. (TV)	RESIDUI ATTIVI a fine esercizio Da esercizi preced. (EP) Da esercizio comp. (EC) TOTALE RESIDUI (TR)
Totale Categoria 4.06		RS 1.398.724.966,10	RR 6.614.929,99	A 17.250,00	E 62.257.654,29	EP 1.329.852.381,82
		CP 17.250,00	RC 0,00	+ 0,00	R 0,00	EC 17.250,00
		CS 1.398.742.216,10	TR 6.614.929,99	+ 1.392.127.286,11	TV 62.257.654,29	TR 1.329.869.631,82

**Titolo 4 - Entrate derivanti da alienazione di beni patrimoniali, da trasformazione di capitale, da riscossione di crediti e da trasferimenti in conto capitale**

Capitolo	Descrizione	RESIDUI ATTIVI inizio esercizio (RS) Stanz. definitivi di COMPETENZA (CP) Stanz. definitivi di CASSA (CS)	RISCOSSIONI in C/RESIDUI (RR) in C/COMPET. (RC) TOTALE RISCOSS.(TR)	ACCERTAMENTI (A) Differenza su stanz. di competenza(+/-) Differenza su stanz. di cassa (+/-)	VARIAZIONE DI RESIDUI Eliminazioni (E) Riaccertamenti (R) TOTALE VARIAZ. (TV)	RESIDUI ATTIVI a fine esercizio Da esercizi preced. (EP) Da esercizio comp. (EC) TOTALE RESIDUI (TR)
----------	-------------	--	--	--	---	--

Categoria 4.07**Entrate derivanti da contributi ed assegnazioni in capitale
da parte di altri soggetti****UPB 4.07.01****Assegnazioni da parte di altre Regioni per la realizzazione di
interventi in capitale**

Totale UPB 4.07.01	RS	8.877,88	RR	0,00	A	0,00	E	0,00	EP	8.877,88
	CP	0,00	RC	0,00	+/-	0,00	R	0,00	EC	0,00
	CS	8.877,88	TR	0,00	+/-	8.877,88	TV	0,00	TR	8.877,88

UPB 4.07.02**Assegnazioni da parte di altre regioni per l'attuazione del
Programma Operativo di iniziativa comunitaria PIC Interreg II C
1994-1999**

Totale UPB 4.07.02	RS	213.004,35	RR	0,00	A	0,00	E	0,00	EP	213.004,35
	CP	0,00	RC	0,00	+/-	0,00	R	0,00	EC	0,00
	CS	213.004,35	TR	0,00	+/-	213.004,35	TV	0,00	TR	213.004,35

UPB 4.07.05**Assegnazioni inerenti alla programmazione negoziata e alle intese
istituzionali di programma**

Totale UPB 4.07.05	RS	3.633.017,80	RR	3.615.000,00	A	0,00	E	0,00	EP	18.017,80
	CP	0,00	RC	0,00	+/-	0,00	R	0,00	EC	0,00
	CS	3.633.017,80	TR	3.615.000,00	+/-	18.017,80	TV	0,00	TR	18.017,80

UPB 4.07.06**Trasferimento di risorse dal Commissario delegato per la gestione
dell'emergenza socio-economico-sanitaria nel territorio della
Regione Cala**

**Titolo 4 - Entrate derivanti da alienazione di beni patrimoniali, da trasformazione di capitale, da riscossione di crediti e da trasferimenti in conto capitale**

Capitolo	Descrizione	RESIDUI ATTIVI inizio esercizio (RS) Stanz. definitivi di COMPETENZA (CP) Stanz. definitivi di CASSA (CS)	RISCOSSIONI in C/RESIDUI (RR) in C/COMPET. (RC) TOTALE RISCOSS.(TR)	ACCERTAMENTI (A) Differenza su stanz. di competenza(+/-) Differenza su stanz. di cassa (+/-)	VARIAZIONE DI RESIDUI Eliminazioni (E) Riaccertamenti (R) TOTALE VARIAZ. (TV)	RESIDUI ATTIVI a fine esercizio Da esercizi preced. (EP) Da esercizio comp. (EC) TOTALE RESIDUI (TR)
	Totale UPB 4.07.06	RS 0,00 CP 0,00 CS 0,00	RR 0,00 RC 0,00 TR 0,00	A 0,00 +/- 0,00 +/- 0,00	E 0,00 R 0,00 TV 0,00	EP 0,00 EC 0,00 TR 0,00
	Totale Categoria 4.07	RS 3.854.900,03 CP 0,00 CS 3.854.900,03	RR 3.615.000,00 RC 0,00 TR 3.615.000,00	A 0,00 +/- 0,00 +/- 239.900,03	E 0,00 R 0,00 TV 0,00	EP 239.900,03 EC 0,00 TR 239.900,03
	Totale Titolo 4	RS 3.765.853.726,11 CP 601.029.713,63 CS 4.366.883.439,74	RR 173.899.898,65 RC 170.686.714,54 TR 344.586.613,19	A 502.154.941,83 +/- 98.874.771,80 +/- 4.022.296.826,55	E 606.419.584,73 R 0,00 TV 606.419.584,73	EP 2.985.534.242,73 EC 331.468.227,29 TR 3.317.002.470,02

**Titolo 4 - Entrate derivanti da alienazione di beni patrimoniali, da trasformazione di capitale, da riscossione di crediti e da trasferimenti in conto capitale**

Capitolo	Descrizione	RESIDUI ATTIVI inizio esercizio (RS) Stanz. definitivi di COMPETENZA (CP) Stanz. definitivi di CASSA (CS)	RISCOSSIONI in C/RESIDUI (RR) in C/COMPET. (RC) TOTALE RISCOSS.(TR)	ACCERTAMENTI (A) Differenza su stanz. di competenza(+/-) Differenza su stanz. di cassa (+/-)	VARIAZIONE DI RESIDUI Eliminazioni (E) Riaccertamenti (R) TOTALE VARIAZ. (TV)	RESIDUI ATTIVI a fine esercizio Da esercizi preced. (EP) Da esercizio comp. (EC) TOTALE RESIDUI (TR)
----------	-------------	--	--	--	---	--

Riepilogo Titolo

Categoria 4.01	RS	2.834.246,90	RR	0,00	A	106.017,50	E	2.834.246,90	EP	0,00
Alienazione di beni e diritti patrimoniali e affrancazione di canoni	CP	0,00	RC	106.017,50	+-	-106.017,50	R	0,00	EC	0,00
	CS	2.834.246,90	TR	106.017,50	+-	2.728.229,40	TV	2.834.246,90	TR	0,00
Categoria 4.02	RS	0,00	RR	0,00	A	0,00	E	0,00	EP	0,00
Eredità , donazioni e trasferimenti da altre regioni, province e comuni per interventi in capitale	CP	0,00	RC	0,00	+-	0,00	R	0,00	EC	0,00
	CS	0,00	TR	0,00	+-	0,00	TV	0,00	TR	0,00
Categoria 4.03	RS	0,00	RR	0,00	A	0,00	E	0,00	EP	0,00
Rimborsi di crediti e recuperi vari	CP	0,00	RC	0,00	+-	0,00	R	0,00	EC	0,00
	CS	0,00	TR	0,00	+-	0,00	TV	0,00	TR	0,00
Categoria 4.04	RS	2.301.209.647,73	RR	163.669.968,66	A	499.731.280,85	E	541.327.683,54	EP	1.596.211.995,53
Entrate derivanti da contributi ed assegnazioni in capitale da parte dello Stato per funzioni proprie	CP	598.784.374,11	RC	168.280.303,56	+-	99.053.093,26	R	0,00	EC	331.450.977,29
	CS	2.899.994.021,84	TR	331.950.272,22	+-	2.568.043.749,62	TV	541.327.683,54	TR	1.927.662.972,82
Categoria 4.05	RS	59.229.965,35	RR	0,00	A	2.300.393,48	E	0,00	EP	59.229.965,35
Entrate derivanti da contributi ed assegnazioni in capitale da parte dello Stato per funzioni proprie	CP	2.228.089,52	RC	2.300.393,48	+-	-72.303,96	R	0,00	EC	0,00
	CS	61.458.054,87	TR	2.300.393,48	+-	59.157.661,39	TV	0,00	TR	59.229.965,35
Categoria 4.06	RS	1.398.724.966,10	RR	6.614.929,99	A	17.250,00	E	62.257.654,29	EP	1.329.852.381,82
Entrate derivanti da contributi ed assegnazioni in capitale da parte dell'Unione Europea	CP	17.250,00	RC	0,00	+-	0,00	R	0,00	EC	17.250,00
	CS	1.398.742.216,10	TR	6.614.929,99	+-	1.392.127.286,11	TV	62.257.654,29	TR	1.329.869.631,82

**Titolo 4 - Entrate derivanti da alienazione di beni patrimoniali, da trasformazione di capitale, da riscossione di crediti e da trasferimenti in conto capitale**

Capitolo	Descrizione	RESIDUI ATTIVI inizio esercizio (RS) Stanz. definitivi di COMPETENZA (CP) Stanz. definitivi di CASSA (CS)	RISCOSSIONI in C/RESIDUI (RR) in C/COMPET. (RC) TOTALE RISCOSS.(TR)	ACCERTAMENTI (A) Differenza su stanz. di competenza(+) Differenza su stanz. di cassa (+)	VARIAZIONE DI RESIDUI Eliminazioni (E) Riaccertamenti (R) TOTALE VARIAZ. (TV)	RESIDUI ATTIVI a fine esercizio Da esercizi preced. (EP) Da esercizio comp. (EC) TOTALE RESIDUI (TR)					
Riepilogo Titolo											
Categoria 4.07		RS	3.854.900,03	RR	3.615.000,00	A	0,00	E	0,00	EP	239.900,03
Entrate derivanti da contributi ed assegnazioni in capitale da parte di altri soggetti		CP	0,00	RC	0,00	+ -	0,00	R	0,00	EC	0,00
		CS	3.854.900,03	TR	3.615.000,00	+ -	239.900,03	TV	0,00	TR	239.900,03
	Totale Titolo 4	RS	3.765.853.726,11	RR	173.899.898,65	A	502.154.941,83	E	606.419.584,73	EP	2.985.534.242,73
		CP	601.029.713,63	RC	170.686.714,54	+ -	98.874.771,80	R	0,00	EC	331.468.227,29
		CS	4.366.883.439,74	TR	344.586.613,19	+ -	4.022.296.826,55	TV	606.419.584,73	TR	3.317.002.470,02

Titolo 5 - Entrate derivanti da mutui, prestiti ed altre operazioni creditizie

Capitolo	Descrizione	RESIDUI ATTIVI inizio esercizio (RS) Stanz. definitivi di COMPETENZA (CP) Stanz. definitivi di CASSA (CS)	RISCOSSIONI in C/RESIDUI (RR) in C/COMPET. (RC) TOTALE RISCOSS.(TR)	ACCERTAMENTI (A) Differenza su stanz. di competenza(+/-) Differenza su stanz. di cassa (+/-)	VARIAZIONE DI RESIDUI Eliminazioni (E) Riaccertamenti (R) TOTALE VARIAZ. (TV)	RESIDUI ATTIVI a fine esercizio Da esercizi preced. (EP) Da esercizio comp. (EC) TOTALE RESIDUI (TR)
----------	-------------	--	--	--	---	--

Categoria 5.01

Entrate derivanti da assunzioni di mutui

UPB 5.01.01

Mutui e prestiti per spese di investimento

Totale UPB 5.01.01	RS	40.672.947,10	RR	93.423,85	A	11.512.500,00	E	9.283.437,75	EP	31.296.085,50
	CP	11.512.500,00	RC	11.512.500,00	+-	0,00	R	0,00	EC	0,00
	CS	52.185.447,10	TR	11.605.923,85	+-	40.579.523,25	TV	9.283.437,75	TR	31.296.085,50

UPB 5.01.02

Mutui per interventi urgenti a seguito di calamita' naturali

Totale UPB 5.01.02	RS	12.775.228,79	RR	0,00	A	0,00	E	0,00	EP	12.775.228,79
	CP	0,00	RC	0,00	+-	0,00	R	0,00	EC	0,00
	CS	12.775.228,79	TR	0,00	+-	12.775.228,79	TV	0,00	TR	12.775.228,79

UPB 5.01.03

Mutui per il ripiano della maggiore spesa sanitaria e per l'ammodernamento del patrimonio sanitario

Totale UPB 5.01.03	RS	39.744.154,54	RR	0,00	A	0,00	E	9.976.629,69	EP	29.767.524,85
	CP	0,00	RC	0,00	+-	0,00	R	0,00	EC	0,00
	CS	39.744.154,54	TR	0,00	+-	39.744.154,54	TV	9.976.629,69	TR	29.767.524,85

UPB 5.01.04

Mutui per il disinquinamento del territorio.

Totale UPB 5.01.04	RS	502.928,68	RR	215.822,59	A	0,00	E	0,00	EP	287.106,09
	CP	0,00	RC	0,00	+-	0,00	R	0,00	EC	0,00
	CS	502.928,68	TR	215.822,59	+-	287.106,09	TV	0,00	TR	287.106,09

Totale Categoria 5.01	RS	93.695.259,11	RR	309.246,44	A	11.512.500,00	E	19.260.067,44	EP	74.125.945,23
	CP	11.512.500,00	RC	11.512.500,00	+-	0,00	R	0,00	EC	0,00
	CS	105.207.759,11	TR	11.821.746,44	+-	93.386.012,67	TV	19.260.067,44	TR	74.125.945,23

Titolo 5 - Entrate derivanti da mutui, prestiti ed altre operazioni creditizie

Capitolo	Descrizione	RESIDUI ATTIVI inizio esercizio (RS) Stanz. definitivi di COMPETENZA (CP) Stanz. definitivi di CASSA (CS)	RISCOSSIONI in C/RESIDUI (RR) in C/COMPET. (RC) TOTALE RISCOSS.(TR)	ACCERTAMENTI (A) Differenza su stanz. di competenza(+/-) Differenza su stanz. di cassa (+/-)	VARIAZIONE DI RESIDUI Eliminazioni (E) Riaccertamenti (R) TOTALE VARIAZ. (TV)	RESIDUI ATTIVI a fine esercizio Da esercizi preced. (EP) Da esercizio comp. (EC) TOTALE RESIDUI (TR)
----------	-------------	--	--	--	---	--

Categoria 5.02

Ricorso all'indebitamento per la copertura del disavanzo

UPB 5.02.01

ContraZIONE di mutui

Totale UPB 5.02.01	RS	259.306.943,71	RR	41.596.800,42	A	0,00	E	110.334.345,48	EP	107.375.797,81
	CP	128.950.559,82	RC	0,00	+-	128.950.559,82	R	0,00	EC	0,00
	CS	388.257.503,53	TR	41.596.800,42	+-	346.660.703,11	TV	110.334.345,48	TR	107.375.797,81

UPB 5.02.02

Ricorso a prestiti obbligazionari

Totale UPB 5.02.02	RS	0,00	RR	0,00	A	0,00	E	0,00	EP	0,00
	CP	0,00	RC	0,00	+-	0,00	R	0,00	EC	0,00
	CS	0,00	TR	0,00	+-	0,00	TV	0,00	TR	0,00

Totale Categoria 5.02	RS	259.306.943,71	RR	41.596.800,42	A	0,00	E	110.334.345,48	EP	107.375.797,81
	CP	128.950.559,82	RC	0,00	+-	128.950.559,82	R	0,00	EC	0,00
	CS	388.257.503,53	TR	41.596.800,42	+-	346.660.703,11	TV	110.334.345,48	TR	107.375.797,81

Titolo 5 - Entrate derivanti da mutui, prestiti ed altre operazioni creditizie

Capitolo	Descrizione	RESIDUI ATTIVI inizio esercizio (RS) Stanz. definitivi di COMPETENZA (CP) Stanz. definitivi di CASSA (CS)	RISCOSSIONI in C/RESIDUI (RR) in C/COMPET. (RC) TOTALE RISCOSS.(TR)	ACCERTAMENTI (A) Differenza su stanz. di competenza(+/-) Differenza su stanz. di cassa (+/-)	VARIAZIONE DI RESIDUI Eliminazioni (E) Riaccertamenti (R) TOTALE VARIAZ. (TV)	RESIDUI ATTIVI a fine esercizio Da esercizi preced. (EP) Da esercizio comp. (EC) TOTALE RESIDUI (TR)
----------	-------------	--	--	--	---	--

Categoria 5.03

Entrate derivanti da anticipazioni di cassa, aperture di credito e altre operazioni creditizie a breve termine

UPB 5.03.01

Anticipazioni ordinarie di cassa

Totale UPB 5.03.01	RS	0,00	RR	0,00	A	0,00	E	0,00	EP	0,00
	CP	200.000.000,00	RC	0,00	+/-	200.000.000,00	R	0,00	EC	0,00
	CS	200.000.000,00	TR	0,00	+/-	200.000.000,00	TV	0,00	TR	0,00

UPB 5.03.02

Altre anticipazioni

Totale UPB 5.03.02	RS	249.000.000,00	RR	249.000.000,00	A	0,00	E	0,00	EP	0,00
	CP	0,00	RC	0,00	+/-	0,00	R	0,00	EC	0,00
	CS	249.000.000,00	TR	249.000.000,00	+/-	0,00	TV	0,00	TR	0,00

Totale Categoria 5.03	RS	249.000.000,00	RR	249.000.000,00	A	0,00	E	0,00	EP	0,00
	CP	200.000.000,00	RC	0,00	+/-	200.000.000,00	R	0,00	EC	0,00
	CS	449.000.000,00	TR	249.000.000,00	+/-	200.000.000,00	TV	0,00	TR	0,00

Totale Titolo 5	RS	602.002.202,82	RR	290.906.046,86	A	11.512.500,00	E	129.594.412,92	EP	181.501.743,04
	CP	340.463.059,82	RC	11.512.500,00	+/-	328.950.559,82	R	0,00	EC	0,00
	CS	942.465.262,64	TR	302.418.546,86	+/-	640.046.715,78	TV	129.594.412,92	TR	181.501.743,04

Titolo 5 - Entrate derivanti da mutui, prestiti ed altre operazioni creditizie

Capitolo	Descrizione	RESIDUI ATTIVI inizio esercizio (RS) Stanz. definitivi di COMPETENZA (CP) Stanz. definitivi di CASSA (CS)	RISCOSSIONI in C/RESIDUI (RR) in C/COMPET. (RC) TOTALE RISCOSS.(TR)	ACCERTAMENTI (A) Differenza su stanz. di competenza(+/-) Differenza su stanz. di cassa (+/-)	VARIAZIONE DI RESIDUI Eliminazioni (E) Riaccertamenti (R) TOTALE VARIAZ. (TV)	RESIDUI ATTIVI a fine esercizio Da esercizi preced. (EP) Da esercizio comp. (EC) TOTALE RESIDUI (TR)
----------	-------------	--	--	--	---	--

Riepilogo Titolo

Categoria 5.01	RS	93.695.259,11	RR	309.246,44	A	11.512.500,00	E	19.260.067,44	EP	74.125.945,23
Entrate derivanti da assunzioni di mutui	CP	11.512.500,00	RC	11.512.500,00	+/-	0,00	R	0,00	EC	0,00
	CS	105.207.759,11	TR	11.821.746,44	+/-	93.386.012,67	TV	19.260.067,44	TR	74.125.945,23
Categoria 5.02	RS	259.306.943,71	RR	41.596.800,42	A	0,00	E	110.334.345,48	EP	107.375.797,81
Ricorso all'indebitamento per la copertura del disavanzo	CP	128.950.559,82	RC	0,00	+/-	128.950.559,82	R	0,00	EC	0,00
	CS	388.257.503,53	TR	41.596.800,42	+/-	346.660.703,11	TV	110.334.345,48	TR	107.375.797,81
Categoria 5.03	RS	249.000.000,00	RR	249.000.000,00	A	0,00	E	0,00	EP	0,00
Entrate derivanti da anticipazioni di cassa, aperture di credito e altre operazioni creditizie a breve termine	CP	200.000.000,00	RC	0,00	+/-	200.000.000,00	R	0,00	EC	0,00
	CS	449.000.000,00	TR	249.000.000,00	+/-	200.000.000,00	TV	0,00	TR	0,00
Totale Titolo 5	RS	602.002.202,82	RR	290.906.046,86	A	11.512.500,00	E	129.594.412,92	EP	181.501.743,04
	CP	340.463.059,82	RC	11.512.500,00	+/-	328.950.559,82	R	0,00	EC	0,00
	CS	942.465.262,64	TR	302.418.546,86	+/-	640.046.715,78	TV	129.594.412,92	TR	181.501.743,04

**Titolo 6 - Entrate per contabilità speciali**

Capitolo	Descrizione	RESIDUI ATTIVI inizio esercizio (RS) Stanz. definitivi di COMPETENZA (CP)	RISCOSSIONI in C/RESIDUI (RR) in C/COMPET. (RC) TOTALE RISCOSS.(TR)	ACCERTAMENTI (A) Differenza su stanz. di competenza(+/-) Differenza su stanz. di cassa (+/-)	VARIAZIONE DI RESIDUI Eliminazioni (E) Riaccertamenti (R) TOTALE VARIAZ. (TV)	RESIDUI ATTIVI a fine esercizio Da esercizi preced. (EP) Da esercizio comp. (EC) TOTALE RESIDUI (TR)
----------	-------------	--	--	--	---	--

Categoria 6.01**Risorse vincolate**

Totale Titolo 6	RS	94.304.530,14	RR	94.304.383,64	A	1.081.798.580,16	E	0,00	EP	146,50
	CP	2.374.924.183,09	RC	1.076.492.869,95	+/-	1.293.125.602,93	R	0,00	EC	5.305.710,21
	CS	2.605.423.896,82	TR	1.170.797.253,59	+/-	1.434.626.643,23	TV	0,00	TR	5.305.856,71

**Titolo 6 - Entrate per contabilità speciali**

Capitolo	Descrizione	RESIDUI ATTIVI inizio esercizio (RS) Stanz. definitivi di COMPETENZA (CP)	RISCOSSIONI in C/RESIDUI (RR) in C/COMPET. (RC) TOTALE RISCOSS.(TR)	ACCERTAMENTI (A) Differenza su stanz. di competenza(+/-) Differenza su stanz. di cassa (+/-)	VARIAZIONE DI RESIDUI Eliminazioni (E) Riaccertamenti (R) TOTALE VARIAZ. (TV)	RESIDUI ATTIVI a fine esercizio Da esercizi preced. (EP) Da esercizio comp. (EC) TOTALE RESIDUI (TR)
----------	-------------	--	--	--	---	--

Riepilogo Titolo

Totale Titolo 6	RS	94.304.530,14	RR	94.304.383,64	A	1.081.798.580,16	E	0,00	EP	146,50
	CP	2.374.924.183,09	RC	1.076.492.869,95	+/-	1.293.125.602,93	R	0,00	EC	5.305.710,21
	CS	2.605.423.896,82	TR	1.170.797.253,59	+/-	1.434.626.643,23	TV	0,00	TR	5.305.856,71
Totale generale	RS	6.247.857.391,48	RR	851.022.074,77	A	6.400.911.496,41	E	813.727.199,75	EP	4.583.108.116,96
	CP	8.090.257.123,65	RC	5.720.427.960,14	+/-	1.689.345.627,24	R	0,00	EC	680.483.536,27
	CS	14.474.110.603,72	TR	6.571.450.034,91	+/-	7.902.660.568,81	TV	813.727.199,75	TR	5.263.591.653,23

**RIEPILOGO GENERALE DELL' ENTRATA**

Titolo	Descrizione	Residui attivi al 01/01/2014	Somme iscritte nel bilancio di previsione		Variazioni in + o in -	
			Competenza	Cassa	Competenza	Cassa
Saldo finanziario al 31/12/2013			3.040.373.870,84		993.360.465,68	
FONDO PLURIENNALE VINCOLATO ALLA SPESA			82.518.909,03		2.176.209.440,28	
FONDO PLURIENNALE VINCOLATO INDISTINTO					0,00	
Giacenza di cassa al 01/01/2014				619.520.464,06		572.598.487,38
Titolo 1	Entrate derivanti da tributi propri della Regione, dal gettito dei tributi erariali o di quote di esso devolute alla regione	831.381.710,70	3.870.442.527,88	4.622.865.579,88	63.898.034,74	142.856.693,44
Titolo 2	Entrate derivanti da contributi e trasferimenti di parte corrente dello Stato, dell'Unione europea e di altri soggetti	612.921.437,13	218.120.780,85	873.246.004,95	561.901.062,28	519.697.275,31
Titolo 3	Entrate extratributarie	341.393.784,58	19.435.000,00	368.248.874,58	40.042.761,36	32.423.576,36
Titolo 4	Entrate derivanti da alienazione di beni patrimoniali, da trasformazione di capitale, da riscossione di crediti e da trasferimenti in conto capitale	3.765.853.726,11	544.366.670,14	4.339.984.728,04	56.663.043,49	26.898.711,70
Titolo 5	Entrate derivanti da mutui, prestiti ed altre operazioni creditizie	602.002.202,82	200.000.000,00	724.454.957,29	140.463.059,82	218.010.305,35
Titolo 6	Entrate per contabilità speciali	94.304.530,14	2.294.455.000,00	2.431.021.784,26	80.469.183,09	174.402.112,56
<u>TOTALE Titoli 1-6</u>		<u>6.247.857.391,48</u>	<u>7.146.819.978,87</u>	<u>13.359.821.929,00</u>	<u>943.437.144,78</u>	<u>1.114.288.674,72</u>
Riferiti alla spesa		5.564.469.484,18	6.501.322.621,61	12.076.303.658,96	875.166.275,38	994.281.383,29
Non riferiti alla spesa		683.387.907,30	645.497.357,26	1.283.518.270,04	68.270.869,40	120.007.291,43
<u>TOTALE GENERALE</u>		<u>6.247.857.391,48</u>	<u>10.269.712.758,74</u>	<u>13.979.342.393,06</u>	<u>4.113.007.050,74</u>	<u>1.686.887.162,10</u>

**RIEPILOGO GENERALE DELL' ENTRATA**

Titolo	Stanziamenti definitivi di		Riscossioni in conto		Somme rimaste da riscuotere (Res. Attivi)		Totale Accertamenti	Differenza (+/-) tra previsione ed accertamenti di competenza	Variazioni (+/-) sui residui
	Competenza	Cassa	Residui	Competenza	di anni precedenti	dell'anno in corso			
Saldo finanziario al 31/12/2013	4.033.734.336,52								
FONDO PLURIENNALE VINCOLATO ALLA SPESA FONDO PLURIENNALE VINCOLATO INDISTINTO Giacenza di cassa al 01/01/2014	2.258.728.349,31	1.192.118.951,44							
Titolo 1	3.934.340.562,62	4.765.722.273,32	143.898.693,48	3.727.879.342,86	626.305.017,03	234.331.093,10	3.962.210.435,96	-27.869.873,34	61.178.000,19
Titolo 2	780.021.843,13	1.392.943.280,26	130.548.600,32	672.527.751,22	480.689.245,84	105.878.505,67	778.406.256,89	1.615.586,24	1.683.590,97
Titolo 3	59.477.761,36	400.672.450,94	17.464.451,82	61.328.781,57	309.077.721,82	3.500.000,00	64.828.781,57	-5.351.020,21	14.851.610,94
Titolo 4	601.029.713,63	4.366.883.439,74	173.899.898,65	170.686.714,54	2.985.534.242,73	331.468.227,29	502.154.941,83	98.874.771,80	606.419.584,73
Titolo 5	340.463.059,82	942.465.262,64	290.906.046,86	11.512.500,00	181.501.743,04	0,00	11.512.500,00	328.950.559,82	129.594.412,92
Titolo 6	2.374.924.183,09	2.605.423.896,82	94.304.383,64	1.076.492.869,95	146,50	5.305.710,21	1.081.798.580,16	1.293.125.602,93	0,00
<u>TOT. Titoli 1-6</u>	<u>8.090.257.123,65</u>	<u>14.474.110.603,72</u>	<u>851.022.074,77</u>	<u>5.720.427.960,14</u>	<u>4.583.108.116,96</u>	<u>680.483.536,27</u>	<u>6.400.911.496,41</u>	<u>1.689.345.627,24</u>	<u>813.727.199,75</u>

**RIEPILOGO GENERALE DELL' ENTRATA**

Titolo	Stanziamenti definitivi di		Riscossioni in conto		Somme rimaste da riscuotere (Res. Attivi)		Totale Accertamenti	Differenza (+/-) tra previsione ed accertamenti di competenza	Variazioni (+/-) sui residui
	Competenza	Cassa	Residui	Competenza	di anni precedenti	dell'anno in corso			
Rif. alla spesa	7.376.488.896,99	13.070.585.042,25	762.523.497,63	5.116.275.258,27	4.101.442.505,46	607.347.663,02	5.723.622.921,29	1.652.865.975,70	700.503.481,09
Non rif. alla spesa	713.768.226,66	1.403.525.561,47	88.498.577,14	604.152.701,87	481.665.611,50	73.135.873,25	677.288.575,12	36.479.651,54	113.223.718,66
<u>TOTALE GENERALE</u>	<u>14.382.719.809,48</u>	<u>15.666.229.555,16</u>	<u>851.022.074,77</u>	<u>5.720.427.960,14</u>	<u>4.583.108.116,96</u>	<u>680.483.536,27</u>	<u>6.400.911.496,41</u>	<u>1.689.345.627,24</u>	<u>813.727.199,75</u>

RIEPILOGO PER TIPOLOGIA DI ENTRATA

	Residui Attivi Iniziali	Previsioni definitive di competenza	Accertamenti	Riscossioni in conto competenza	Riscossioni in conto residui	Riscossioni totali Dati Rendiconto	Riscossioni totali SIOPE	Residui finali da competenza	Residui finali da residui	Totale residui
<u>Entrate Correnti</u>	1.785.696.932,41	4.773.840.167,11	4.805.445.474,42	4.461.735.875,65	291.911.745,62	4.753.647.621,27	4.753.647.621,27	343.709.598,77	1.416.071.984,69	1.759.781.583,46
<u>Entrate in conto capitale</u>	3.765.853.726,11	601.029.713,63	502.154.941,83	170.686.714,54	173.899.898,65	344.586.613,19	344.586.613,19	331.468.227,29	2.985.534.242,73	3.317.002.470,02
<u>Rimborsi di prestiti</u>	602.002.202,82	340.463.059,82	11.512.500,00	11.512.500,00	290.906.046,86	302.418.546,86	302.418.546,86	0,00	181.501.743,04	181.501.743,04
<u>Partite di giro</u>	94.304.530,14	2.374.924.183,09	1.081.798.580,16	1.076.492.869,95	94.304.383,64	1.170.797.253,59	1.170.797.253,59	5.305.710,21	146,50	5.305.856,71
<u>Totale Generale</u>	6.247.857.391,48	8.090.257.123,65	6.400.911.496,41	5.720.427.960,14	851.022.074,77	6.571.450.034,91	6.571.450.034,91	680.483.536,27	4.583.108.116,96	5.263.591.653,23



Area di intervento 1 - Servizi generali

Capitolo	Descrizione	RESIDUI PASSIVI inizio esercizio (RS) Stanz. definitivi di COMPETENZA (CP) Stanz. definitivi di CASSA (CS)	PAGAMENTI n C/RESIDUI (PR) in C/COMPET. (PC) TOTALE PAGAM. (TP)	IMPEGNI (I) Differenza su stanz. di competenza(+) Differenza su stanz. di cassa (+-)	ELIMINAZIONE DI RESIDUI Economie (E) Perenzioni (P) TOTALE ELIMINAZ. (TE)	RESIDUI PASSIVI a fine esercizio Da esercizi preced. (EP) Da esercizio comp. (EC) TOTALE RESIDUI (TR)
----------	-------------	---	--	--	---	---

Programma 1.1

Organi Istituzionali

● Funzione obiettivo 1.1.01

Rafforzare il sistema di governo e la capacità amministrativa

UPB 1.1.01.01

Funzionamento del Consiglio Regionale.

Totale UPB	1.1.01.01	RS	39.077.500,00	PR	39.077.500,00	I	30.000.000,00	E	0,00	EP	0,00
		CP	58.000.000,00	PC	30.000.000,00	+-	28.000.000,00	P	0,00	EC	0,00
		CS	97.077.500,00	TP	69.077.500,00	+-	28.000.000,00	TE	0,00	TR	0,00

UPB 1.1.01.02

Funzionamento della Giunta Regionale e della Presidenza

Totale UPB	1.1.01.02	RS	233.788,51	PR	165.765,83	I	387.379,29	E	3.832,93	EP	64.189,75
		CP	400.786,83	PC	244.342,68	+-	13.407,54	P	0,00	EC	143.036,61
		CS	634.575,34	TP	410.108,51	+-	224.466,83	TE	3.832,93	TR	207.226,36

UPB 1.1.01.03

Funzionamento degli organi di controllo

Totale UPB	1.1.01.03	RS	0,00	PR	0,00	I	0,00	E	0,00	EP	0,00
		CP	40.000,00	PC	0,00	+-	40.000,00	P	0,00	EC	0,00
		CS	40.000,00	TP	0,00	+-	40.000,00	TE	0,00	TR	0,00

UPB 1.1.01.04

Consultazioni popolari



Area di intervento 1 - Servizi generali

Capitolo	Descrizione	RESIDUI PASSIVI inizio esercizio (RS) Stanz. definitivi di COMPETENZA (CP) Stanz. definitivi di CASSA (CS)	PAGAMENTI n C/RESIDUI (PR) in C/COMPET. (PC) TOTALE PAGAM. (TP)	IMPEGNI (I) Differenza su stanz. di competenza(+) Differenza su stanz. di cassa (+)	ELIMINAZIONE DI RESIDUI Economie (E) Perenzioni (P) TOTALE ELIMINAZ. (TE)	RESIDUI PASSIVI a fine esercizio Da esercizi preced. (EP) Da esercizio comp. (EC) TOTALE RESIDUI (TR)						
	Totale UPB	1.1.01.04	RS	0,00	PR	0,00	I	2.505.386,35	E	0,00	EP	0,00
			CP	2.507.528,23	PC	373.297,80	+-	2.141,88	P	0,00	EC	2.132.088,55
			CS	2.507.528,23	TP	373.297,80	+-	2.134.230,43	TE	0,00	TR	2.132.088,55
UPB	1.1.01.05											
	Rapporti istituzionali											
	Totale UPB	1.1.01.05	RS	45.000,00	PR	45.000,00	I	330.608,00	E	0,00	EP	0,00
			CP	330.608,00	PC	330.608,00	+-	0,00	P	0,00	EC	0,00
			CS	375.608,00	TP	375.608,00	+-	0,00	TE	0,00	TR	0,00
	Totale Programma	1.1	RS	39.356.288,51	PR	39.288.265,83	I	33.223.373,64	E	3.832,93	EP	64.189,75
			CP	61.278.923,06	PC	30.948.248,48	+-	28.055.549,42	P	0,00	EC	2.275.125,16
			CS	100.635.211,57	TP	70.236.514,31	+-	30.398.697,26	TE	3.832,93	TR	2.339.314,91



Area di intervento 1 - Servizi generali

Capitolo	Descrizione	RESIDUI PASSIVI inizio esercizio (RS) Stanz. definitivi di COMPETENZA (CP) Stanz. definitivi di CASSA (CS)	PAGAMENTI n C/RESIDUI (PR) in C/COMPET. (PC) TOTALE PAGAM. (TP)	IMPEGNI (I) Differenza su stanz. di competenza(+) Differenza su stanz. di cassa (+-)	ELIMINAZIONE DI RESIDUI Economie (E) Perenzioni (P) TOTALE ELIMINAZ. (TE)	RESIDUI PASSIVI a fine esercizio Da esercizi preced. (EP) Da esercizio comp. (EC) TOTALE RESIDUI (TR)
----------	-------------	---	--	--	---	---

Programma 1.2

Risorse Operative di Amministrazione Generale

● Funzione obiettivo 1.2.01

Razionalizzare le strutture, riorganizzare e decentrare i processi

UPB 1.2.01.01

Spese per il personale regionale

Totale UPB	1.2.01.01	RS	12.485.011,91	PR	8.204.096,21	I	110.835.412,70	E	14.198,28	EP	4.266.717,42
		CP	111.172.407,35	PC	99.437.088,41	+-	336.994,65	P	0,00	EC	11.398.324,29
		CS	123.657.419,26	TP	107.641.184,62	+-	16.016.234,64	TE	14.198,28	TR	15.665.041,71

● Funzione obiettivo 1.2.02

Implementare il sistema dei controlli

UPB 1.2.02.01

Spese per il funzionamento di nuclei di valutazione e monitoraggio degli investimenti pubblici

Totale UPB	1.2.02.01	RS	313.993,61	PR	226.776,36	I	598.103,05	E	18.272,97	EP	68.944,28
		CP	1.340.615,33	PC	492.339,97	+-	742.512,28	P	0,00	EC	105.763,08
		CS	1.654.608,94	TP	719.116,33	+-	935.492,61	TE	18.272,97	TR	174.707,36

● Funzione obiettivo 1.2.03

Realizzare un sistema informativo regionale adeguato

UPB 1.2.03.01

Sistema informativo regionale



Area di intervento 1 - Servizi generali

Capitolo	Descrizione	RESIDUI PASSIVI inizio esercizio (RS) Stanz. definitivi di COMPETENZA (CP) Stanz. definitivi di CASSA (CS)	PAGAMENTI n C/RESIDUI (PR) in C/COMPET. (PC) TOTALE PAGAM. (TP)	IMPEGNI (I) Differenza su stanz. di competenza(+/-) Differenza su stanz. di cassa (+/-)	ELIMINAZIONE DI RESIDUI Economie (E) Perenzioni (P) TOTALE ELIMINAZ. (TE)	RESIDUI PASSIVI a fine esercizio Da esercizi preced. (EP) Da esercizio comp. (EC) TOTALE RESIDUI (TR)
Totale UPB	1.2.03.01	RS 2.693.303,21	PR 1.422.451,21	I 5.035.943,90	E 60,86	EP 1.270.791,14
		CP 5.186.479,63	PC 2.000.831,51	+/- 150.535,73	P 0,00	EC 3.035.112,39
		CS 7.879.782,84	TP 3.423.282,72	+/- 4.456.500,12	TE 60,86	TR 4.305.903,53
• Funzione obiettivo 1.2.04						
Razionalizzare e contenere le spese						
UPB 1.2.04.01	Spese generali di funzionamento					
Totale UPB	1.2.04.01	RS 2.453.389,10	PR 2.271.598,50	I 17.491.187,35	E 57.498,73	EP 124.291,87
		CP 17.565.175,34	PC 15.915.166,54	+/- 73.987,99	P 0,00	EC 1.576.020,81
		CS 20.738.564,44	TP 18.186.765,04	+/- 2.551.799,40	TE 57.498,73	TR 1.700.312,68
UPB 1.2.04.02	Comunicazione istituzionale					
Totale UPB	1.2.04.02	RS 470.531,75	PR 312.680,33	I 485.072,48	E 47.654,91	EP 110.196,51
		CP 809.090,54	PC 124.905,48	+/- 324.018,06	P 0,00	EC 360.167,00
		CS 1.279.622,29	TP 437.585,81	+/- 842.036,48	TE 47.654,91	TR 470.363,51
UPB 1.2.04.03	Spese per documentazione					
Totale UPB	1.2.04.03	RS 6.118,40	PR 6.118,40	I 9.336,00	E 0,00	EP 0,00
		CP 13.850,00	PC 5.208,50	+/- 4.514,00	P 0,00	EC 4.127,50
		CS 19.968,40	TP 11.326,90	+/- 8.641,50	TE 0,00	TR 4.127,50
UPB 1.2.04.04	Spese legali, contrattuali ed accessorie					



Area di intervento 1 - Servizi generali

Capitolo	Descrizione	RESIDUI PASSIVI inizio esercizio (RS) Stanz. definitivi di COMPETENZA (CP) Stanz. definitivi di CASSA (CS)	PAGAMENTI n C/RESIDUI (PR) in C/COMPET. (PC) TOTALE PAGAM. (TP)	IMPEGNI (I) Differenza su stanz. di competenza(+) Differenza su stanz. di cassa (+-)	ELIMINAZIONE DI RESIDUI Economie (E) Perenzioni (P) TOTALE ELIMINAZ. (TE)	RESIDUI PASSIVI a fine esercizio Da esercizi preced. (EP) Da esercizio comp. (EC) TOTALE RESIDUI (TR)	
	Totale UPB	1.2.04.04	RS 83.268,36	PR 66.780,40	I 2.489.206,43	E 8.051,67	EP 8.436,29
			CP 3.070.482,52	PC 1.501.844,47	+ 581.276,09	P 0,00	EC 987.361,96
			CS 3.153.750,88	TP 1.568.624,87	+ 1.585.126,01	TE 8.051,67	TR 995.798,25
UPB	1.2.04.05						
	Commissioni e consulte regionali						
	Totale UPB	1.2.04.05	RS 126.475,31	PR 104.276,77	I 257.295,84	E 0,00	EP 22.198,54
			CP 291.515,69	PC 166.256,19	+ 34.219,85	P 0,00	EC 91.039,65
			CS 417.991,00	TP 270.532,96	+ 147.458,04	TE 0,00	TR 113.238,19
UPB	1.2.04.06						
	Razionalizzazione del patrimonio immobiliare della regione						
	Totale UPB	1.2.04.06	RS 1.128.069,16	PR 589.370,32	I 59.470,36	E 0,00	EP 538.698,84
			CP 134.342,94	PC 6.622,11	+ 74.872,58	P 0,00	EC 52.848,25
			CS 1.262.412,10	TP 595.992,43	+ 666.419,67	TE 0,00	TR 591.547,09
UPB	1.2.04.07						
	Studi, ricerche e consulenze						
	Totale UPB	1.2.04.07	RS 20.000,00	PR 20.000,00	I 32.000,00	E 0,00	EP 0,00
			CP 32.000,00	PC 26.857,65	+ 0,00	P 0,00	EC 5.142,35
			CS 52.000,00	TP 46.857,65	+ 5.142,35	TE 0,00	TR 5.142,35
UPB	1.2.04.08						
	Spese generali inerenti allo svolgimento delle funzioni delegate						



Area di intervento 1 - Servizi generali

Capitolo	Descrizione	RESIDUI PASSIVI inizio esercizio (RS) Stanz. definitivi di COMPETENZA (CP) Stanz. definitivi di CASSA (CS)	PAGAMENTI n C/RESIDUI (PR) in C/COMPET. (PC) TOTALE PAGAM. (TP)	IMPEGNI (I) Differenza su stanz. di competenza(+) Differenza su stanz. di cassa (+-)	ELIMINAZIONE DI RESIDUI Economie (E) Perenzioni (P) TOTALE ELIMINAZ. (TE)	RESIDUI PASSIVI a fine esercizio Da esercizi preced. (EP) Da esercizio comp. (EC) TOTALE RESIDUI (TR)						
	Totale UPB	1.2.04.08	RS	0,00	PR	0,00	I	0,00	E	0,00	EP	0,00
			CP	670.722,59	PC	0,00	+-	670.722,59	P	0,00	EC	0,00
			CS	670.722,59	TP	0,00	+-	670.722,59	TE	0,00	TR	0,00
UPB	1.2.04.09											
	Spese per la gestione finanziaria della Regione											
	Totale UPB	1.2.04.09	RS	2.631.826,80	PR	846.677,34	I	37.888.240,80	E	168.446,93	EP	1.616.702,53
			CP	311.330.742,90	PC	27.830.996,36	+-	273.442.502,10	P	0,00	EC	10.057.244,44
			CS	240.769.728,80	TP	28.677.673,70	+-	212.092.055,10	TE	168.446,93	TR	11.673.946,97
UPB	1.2.04.10											
	Spese diverse											
	Totale UPB	1.2.04.10	RS	1.435.100,92	PR	1.280.898,69	I	4.196.103,81	E	0,00	EP	154.202,23
			CP	11.487.101,23	PC	3.654.466,78	+-	7.290.997,42	P	0,00	EC	541.637,03
			CS	12.907.102,26	TP	4.935.365,47	+-	7.971.736,79	TE	0,00	TR	695.839,26
	Totale Programma	1.2	RS	23.847.088,53	PR	15.351.724,53	I	179.377.372,72	E	314.184,35	EP	8.181.179,65
			CP	463.104.526,06	PC	151.162.583,97	+-	283.727.153,34	P	0,00	EC	28.214.788,75
			CS	414.463.673,80	TP	166.514.308,50	+-	247.949.365,30	TE	314.184,35	TR	36.395.968,40



Area di intervento 1 - Servizi generali

Capitolo	Descrizione	RESIDUI PASSIVI inizio esercizio (RS) Stanz. definitivi di COMPETENZA (CP) Stanz. definitivi di CASSA (CS)	PAGAMENTI n C/RESIDUI (PR) in C/COMPET. (PC) TOTALE PAGAM. (TP)	IMPEGNI (I) Differenza su stanz. di competenza(+) Differenza su stanz. di cassa (+-)	ELIMINAZIONE DI RESIDUI Economie (E) Perenzioni (P) TOTALE ELIMINAZ. (TE)	RESIDUI PASSIVI a fine esercizio Da esercizi preced. (EP) Da esercizio comp. (EC) TOTALE RESIDUI (TR)
----------	-------------	---	--	--	---	---

Programma 1.3

Attività per l'attuazione di programmi operativi comunitari
e degli Accordi di Programma Quadro

• Funzione obiettivo 1.3.01

Migliorare l'efficacia e l'efficienza dei programmi operativi
attraverso azioni e strumenti di assistenza tecnica.

UPB 1.3.01.01

Spese per l'attuazione del POR 2000-2006

Totale UPB	1.3.01.01	RS	0,00	PR	0,00	I	38.403,88	E	0,00	EP	0,00
		CP	38.403,88	PC	34.377,36	+-	0,00	P	0,00	EC	4.026,52
		CS	38.403,88	TP	34.377,36	+-	4.026,52	TE	0,00	TR	4.026,52

UPB 1.3.01.02

Attività di Assistenza Tecnica agli Interventi inerenti alla
Programmazione Negoziata

Totale UPB	1.3.01.02	RS	29.170,43	PR	25.947,23	I	36.557,40	E	3.223,20	EP	0,00
		CP	39.307,40	PC	36.557,40	+-	2.750,00	P	0,00	EC	0,00
		CS	68.477,83	TP	62.504,63	+-	5.973,20	TE	3.223,20	TR	0,00

UPB 1.3.01.03

Attività di sostegno per la realizzazione dei programmi di iniziativa
comunitaria

Totale UPB	1.3.01.03	RS	0,00	PR	0,00	I	0,00	E	0,00	EP	0,00
		CP	0,00	PC	0,00	+-	0,00	P	0,00	EC	0,00
		CS	0,00	TP	0,00	+-	0,00	TE	0,00	TR	0,00

UPB 1.3.01.04

Attività di Assistenza Tecnica al Por 2007-2013



Area di intervento 1 - Servizi generali

Capitolo	Descrizione	RESIDUI PASSIVI inizio esercizio (RS) Stanz. definitivi di COMPETENZA (CP) Stanz. definitivi di CASSA (CS)	PAGAMENTI n C/RESIDUI (PR) in C/COMPET. (PC) TOTALE PAGAM. (TP)	IMPEGNI (I) Differenza su stanz. di competenza(+/-) Differenza su stanz. di cassa (+/-)	ELIMINAZIONE DI RESIDUI Economie (E) Perenzioni (P) TOTALE ELIMINAZ. (TE)	RESIDUI PASSIVI a fine esercizio Da esercizi preced. (EP) Da esercizio comp. (EC) TOTALE RESIDUI (TR)
	Totale UPB 1.3.01.04	RS 6.544.988,21	PR 3.004.898,83	I 19.677.247,56	E 1.516.038,38	EP 2.024.051,00
		CP 25.211.730,07	PC 7.638.366,13	+/- 5.534.482,51	P 0,00	EC 12.038.881,43
		CS 31.756.718,28	TP 10.643.264,96	+/- 21.113.453,32	TE 1.516.038,38	TR 14.062.932,43
• Funzione obiettivo 1.3.02						
Migliorare la capacità istituzionale e l'efficienza delle pubbliche amministrazioni e dei servizi pubblici						
UPB 1.3.02.01						
Capacità Istituzionale						
	Totale UPB 1.3.02.01	RS 4.402.761,37	PR 1.612.149,75	I 3.935.182,44	E 1.135.000,00	EP 1.655.611,62
		CP 4.035.182,44	PC 2.785.435,30	+/- 100.000,00	P 0,00	EC 1.149.747,14
		CS 8.437.943,81	TP 4.397.585,05	+/- 4.040.358,76	TE 1.135.000,00	TR 2.805.358,76
UPB 1.3.02.02						
Comunicazione istituzionale						
	Totale UPB 1.3.02.02	RS 0,00	PR 0,00	I 0,00	E 0,00	EP 0,00
		CP 0,00	PC 0,00	+/- 0,00	P 0,00	EC 0,00
		CS 0,00	TP 0,00	+/- 0,00	TE 0,00	TR 0,00
UPB 1.3.02.03						
Piano di Azione Coesione - Programma Ordinario Convergenza - Salvaguardia- Occupazione						
	Totale UPB 1.3.02.03	RS 0,00	PR 0,00	I 389.221,57	E 0,00	EP 0,00
		CP 1.250.000,00	PC 28.764,57	+/- 860.778,43	P 0,00	EC 360.457,00
		CS 1.250.000,00	TP 28.764,57	+/- 1.221.235,43	TE 0,00	TR 360.457,00
UPB 1.3.02.04						



Area di intervento 1 - Servizi generali

Capitolo	Descrizione	RESIDUI PASSIVI inizio esercizio (RS) Stanz. definitivi di COMPETENZA (CP) Stanz. definitivi di CASSA (CS)	PAGAMENTI n C/RESIDUI (PR) in C/COMPET. (PC) TOTALE PAGAM. (TP)	IMPEGNI (I) Differenza su stanz. di competenza(+) Differenza su stanz. di cassa (+-)	ELIMINAZIONE DI RESIDUI Economie (E) Perenzioni (P) TOTALE ELIMINAZ. (TE)	RESIDUI PASSIVI a fine esercizio Da esercizi preced. (EP) Da esercizio comp. (EC) TOTALE RESIDUI (TR)
----------	-------------	---	--	--	---	---

Piano di Azione Coesione - Programma Ordinario Convergenza -
Salvaguardia- Sviluppo urbano

Totale UPB	1.3.02.04	RS	400.000,00	PR	360.000,00	I	700.000,00	E	0,00	EP	40.000,00
		CP	1.000.000,00	PC	700.000,00	+-	300.000,00	P	0,00	EC	0,00
		CS	1.400.000,00	TP	1.060.000,00	+-	340.000,00	TE	0,00	TR	40.000,00
Totale Programma	1.3	RS	11.376.920,01	PR	5.002.995,81	I	24.776.612,85	E	2.654.261,58	EP	3.719.662,62
		CP	31.574.623,79	PC	11.223.500,76	+-	6.798.010,94	P	0,00	EC	13.553.112,09
		CS	42.951.543,80	TP	16.226.496,57	+-	26.725.047,23	TE	2.654.261,58	TR	17.272.774,71



Area di intervento 1 - Servizi generali

Capitolo	Descrizione	RESIDUI PASSIVI inizio esercizio (RS) Stanz. definitivi di COMPETENZA (CP) Stanz. definitivi di CASSA (CS)	PAGAMENTI n C/RESIDUI (PR) in C/COMPET. (PC) TOTALE PAGAM. (TP)	IMPEGNI (I) Differenza su stanz. di competenza(+) Differenza su stanz. di cassa (+-)	ELIMINAZIONE DI RESIDUI Economie (E) Perenzioni (P) TOTALE ELIMINAZ. (TE)	RESIDUI PASSIVI a fine esercizio Da esercizi preced. (EP) Da esercizio comp. (EC) TOTALE RESIDUI (TR)
----------	-------------	---	--	--	---	---

Programma 1.4

Attività per il riordino delle funzioni amministrative
regionali e locali

• Funzione obiettivo 1.4.01

Incentivare le forme associative dei Comuni

UPB 1.4.01.01

Spese per l'attuazione del trasferimento di funzioni e compiti agli Enti
locali

	Totale UPB	1.4.01.01	RS	139.708,10	PR	39.658,10	I	91.000,00	E	0,00	EP	100.050,00
			CP	122.368,94	PC	0,00	+-	31.368,94	P	0,00	EC	91.000,00
			CS	262.077,04	TP	39.658,10	+-	222.418,94	TE	0,00	TR	191.050,00
	Totale Programma	1.4	RS	139.708,10	PR	39.658,10	I	91.000,00	E	0,00	EP	100.050,00
			CP	122.368,94	PC	0,00	+-	31.368,94	P	0,00	EC	91.000,00
			CS	262.077,04	TP	39.658,10	+-	222.418,94	TE	0,00	TR	191.050,00



Area di intervento 1 - Servizi generali

Capitolo	Descrizione	RESIDUI PASSIVI inizio esercizio (RS) Stanz. definitivi di COMPETENZA (CP) Stanz. definitivi di CASSA (CS)	PAGAMENTI n C/RESIDUI (PR) in C/COMPET. (PC) TOTALE PAGAM. (TP)	IMPEGNI (I) Differenza su stanz. di competenza(+) Differenza su stanz. di cassa (+-)	ELIMINAZIONE DI RESIDUI Economie (E) Perenzioni (P) TOTALE ELIMINAZ. (TE)	RESIDUI PASSIVI a fine esercizio Da esercizi preced. (EP) Da esercizio comp. (EC) TOTALE RESIDUI (TR)
----------	-------------	---	--	--	---	---

Programma 1.5

Attività per l'attuazione del decentramento amministrativo
in materia di personale e di altri servizi generali

• Funzione obiettivo 1.5.01

Garantire l'esercizio delle funzioni trasferite agli Enti Locali

UPB 1.5.01.01

Trasferimento agli Enti locali delle risorse relative al personale
transitato a Province e Comuni

Totale UPB	1.5.01.01	RS	16.883.233,18	PR	15.264.060,24	I	41.983.305,29	E	0,00	EP	1.619.172,94
		CP	41.983.466,54	PC	18.942.576,47	+-	161,25	P	0,00	EC	23.040.728,82
		CS	58.866.699,72	TP	34.206.636,71	+-	24.660.063,01	TE	0,00	TR	24.659.901,76

UPB 1.5.01.02

Trasferimento agli Enti locali delle risorse finanziarie connesse alle spese
di funzionamento inerenti alle funzioni conferite

Totale UPB	1.5.01.02	RS	1.600.000,00	PR	1.600.000,00	I	1.600.000,00	E	0,00	EP	0,00
		CP	1.600.000,00	PC	0,00	+-	0,00	P	0,00	EC	1.600.000,00
		CS	3.200.000,00	TP	1.600.000,00	+-	1.600.000,00	TE	0,00	TR	1.600.000,00

Totale Programma	1.5	RS	18.483.233,18	PR	16.864.060,24	I	43.583.305,29	E	0,00	EP	1.619.172,94
		CP	43.583.466,54	PC	18.942.576,47	+-	161,25	P	0,00	EC	24.640.728,82
		CS	62.066.699,72	TP	35.806.636,71	+-	26.260.063,01	TE	0,00	TR	26.259.901,76

Totale Area	1	RS	93.203.238,33	PR	76.546.704,51	I	281.051.664,50	E	2.972.278,86	EP	13.684.254,96
		CP	599.663.908,39	PC	212.276.909,68	+-	318.612.243,89	P	0,00	EC	68.774.754,82
		CS	620.379.205,93	TP	288.823.614,19	+-	331.555.591,74	TE	2.972.278,86	TR	82.459.009,78



Area di intervento 1 - Servizi generali

Capitolo	Descrizione	RESIDUI PASSIVI inizio esercizio (RS) Stanz. definitivi di COMPETENZA (CP) Stanz. definitivi di CASSA (CS)	PAGAMENTI n C/RESIDUI (PR) in C/COMPET. (PC) TOTALE PAGAM. (TP)	IMPEGNI (I) Differenza su stanz. di competenza(+/-) Differenza su stanz. di cassa (+/-)	ELIMINAZIONE DI RESIDUI Economie (E) Perenzioni (P) TOTALE ELIMINAZ. (TE)	RESIDUI PASSIVI a fine esercizio Da esercizi preced. (EP) Da esercizio comp. (EC) TOTALE RESIDUI (TR)
----------	-------------	---	--	---	---	---

Riepilogo Area**Programma 1.1****Organi Istituzionali**• **Funzione obiettivo 1.1.01**

Rafforzare il sistema di governo e la capacità amministrativa

RS	39.356.288,51	PR	39.288.265,83	I	33.223.373,64	E	3.832,93	EP	64.189,75						
CP	61.278.923,06	PC	30.948.248,48	+-	28.055.549,42	P	0,00	EC	2.275.125,16						
CS	100.635.211,57	TP	70.236.514,31	+-	30.398.697,26	TE	3.832,93	TR	2.339.314,91						
Totale Programma 1.1	RS 39.356.288,51	PR 39.288.265,83	I 33.223.373,64	E 3.832,93	EP 64.189,75	CP 61.278.923,06	PC 30.948.248,48	+- 28.055.549,42	P 0,00	EC 2.275.125,16	CS 100.635.211,57	TP 70.236.514,31	+- 30.398.697,26	TE 3.832,93	TR 2.339.314,91

Programma 1.2**Risorse Operative di Amministrazione Generale**• **Funzione obiettivo 1.2.01**

Razionalizzare le strutture, riorganizzare e decentrare i processi

RS	12.485.011,91	PR	8.204.096,21	I	110.835.412,70	E	14.198,28	EP	4.266.717,42
CP	111.172.407,35	PC	99.437.088,41	+-	336.994,65	P	0,00	EC	11.398.324,29
CS	123.657.419,26	TP	107.641.184,62	+-	16.016.234,64	TE	14.198,28	TR	15.665.041,71

• **Funzione obiettivo 1.2.02**

Implementare il sistema dei controlli

RS	313.993,61	PR	226.776,36	I	598.103,05	E	18.272,97	EP	68.944,28
CP	1.340.615,33	PC	492.339,97	+-	742.512,28	P	0,00	EC	105.763,08
CS	1.654.608,94	TP	719.116,33	+-	935.492,61	TE	18.272,97	TR	174.707,36

• **Funzione obiettivo 1.2.03**

Realizzare un sistema informativo regionale adeguato

RS	2.693.303,21	PR	1.422.451,21	I	5.035.943,90	E	60,86	EP	1.270.791,14
CP	5.186.479,63	PC	2.000.831,51	+-	150.535,73	P	0,00	EC	3.035.112,39
CS	7.879.782,84	TP	3.423.282,72	+-	4.456.500,12	TE	60,86	TR	4.305.903,53



Area di intervento 1 - Servizi generali

Capitolo	Descrizione	RESIDUI PASSIVI inizio esercizio (RS) Stanz. definitivi di COMPETENZA (CP) Stanz. definitivi di CASSA (CS)	PAGAMENTI n C/RESIDUI (PR) in C/COMPET. (PC) TOTALE PAGAM. (TP)	IMPEGNI (I) Differenza su stanz. di competenza(+) Differenza su stanz. di cassa (+)	ELIMINAZIONE DI RESIDUI Economie (E) Perenzioni (P) TOTALE ELIMINAZ. (TE)	RESIDUI PASSIVI a fine esercizio Da esercizi preced. (EP) Da esercizio comp. (EC) TOTALE RESIDUI (TR)					
	* Funzione obiettivo 1.2.04	RS	8.354.779,80	PR	5.498.400,75	I	62.907.913,07	E	281.652,24	EP	2.574.726,81
	Razionalizzare e contenere le spese	CP	345.405.023,75	PC	49.232.324,08	+ -	282.497.110,68	P	0,00	EC	13.675.588,99
		CS	281.271.862,76	TP	54.730.724,83	+ -	226.541.137,93	TE	281.652,24	TR	16.250.315,80
	Totale Programma 1.2	RS	23.847.088,53	PR	15.351.724,53	I	179.377.372,72	E	314.184,35	EP	8.181.179,65
		CP	463.104.526,06	PC	151.162.583,97	+ -	283.727.153,34	P	0,00	EC	28.214.788,75
		CS	414.463.673,80	TP	166.514.308,50	+ -	247.949.365,30	TE	314.184,35	TR	36.395.968,40
	Programma 1.3										
	Attività per l'attuazione di programmi operativi comunitari e degli Accordi di Programma Quadro										
	* Funzione obiettivo 1.3.01	RS	6.574.158,64	PR	3.030.846,06	I	19.752.208,84	E	1.519.261,58	EP	2.024.051,00
	Migliorare l'efficacia e l'efficienza dei programmi operativi attraverso azioni e strumenti di assistenza tecnica.	CP	25.289.441,35	PC	7.709.300,89	+ -	5.537.232,51	P	0,00	EC	12.042.907,95
		CS	31.863.599,99	TP	10.740.146,95	+ -	21.123.453,04	TE	1.519.261,58	TR	14.066.958,95
	* Funzione obiettivo 1.3.02	RS	4.802.761,37	PR	1.972.149,75	I	5.024.404,01	E	1.135.000,00	EP	1.695.611,62
	Migliorare la capacità istituzionale e l'efficienza delle pubbliche amministrazioni e dei servizi pubblici	CP	6.285.182,44	PC	3.514.199,87	+ -	1.260.778,43	P	0,00	EC	1.510.204,14
		CS	11.087.943,81	TP	5.486.349,62	+ -	5.601.594,19	TE	1.135.000,00	TR	3.205.815,76
	Totale Programma 1.3	RS	11.376.920,01	PR	5.002.995,81	I	24.776.612,85	E	2.654.261,58	EP	3.719.662,62
		CP	31.574.623,79	PC	11.223.500,76	+ -	6.798.010,94	P	0,00	EC	13.553.112,09
		CS	42.951.543,80	TP	16.226.496,57	+ -	26.725.047,23	TE	2.654.261,58	TR	17.272.774,71
	Programma 1.4										
	Attività per il riordino delle funzioni amministrative regionali e locali										



Area di intervento 1 - Servizi generali

Capitolo	Descrizione	RESIDUI PASSIVI inizio esercizio (RS) Stanz. definitivi di COMPETENZA (CP) Stanz. definitivi di CASSA (CS)	PAGAMENTI n C/RESIDUI (PR) in C/COMPET. (PC) TOTALE PAGAM. (TP)	IMPEGNI (I) Differenza su stanz. di competenza(+) Differenza su stanz. di cassa (+)	ELIMINAZIONE DI RESIDUI Economie (E) Perenzioni (P) TOTALE ELIMINAZ. (TE)	RESIDUI PASSIVI a fine esercizio Da esercizi preced. (EP) Da esercizio comp. (EC) TOTALE RESIDUI (TR)						
•	Funzione obiettivo 1.4.01	RS	139.708,10	PR	39.658,10	I	91.000,00	E	0,00	EP	100.050,00	
	Incentivare le forme associative dei Comuni	CP	122.368,94	PC	0,00	+ -	31.368,94	P	0,00	EC	91.000,00	
		CS	262.077,04	TP	39.658,10	+ -	222.418,94	TE	0,00	TR	191.050,00	
	Totale Programma	1.4	RS	139.708,10	PR	39.658,10	I	91.000,00	E	0,00	EP	100.050,00
			CP	122.368,94	PC	0,00	+ -	31.368,94	P	0,00	EC	91.000,00
			CS	262.077,04	TP	39.658,10	+ -	222.418,94	TE	0,00	TR	191.050,00
	Programma 1.5											
	Attività per l'attuazione del decentramento amministrativo in materia di personale e di altri servizi generali											
•	Funzione obiettivo 1.5.01	RS	18.483.233,18	PR	16.864.060,24	I	43.583.305,29	E	0,00	EP	1.619.172,94	
	Garantire l'esercizio delle funzioni trasferite agli Enti Locali	CP	43.583.466,54	PC	18.942.576,47	+ -	161,25	P	0,00	EC	24.640.728,82	
		CS	62.066.699,72	TP	35.806.636,71	+ -	26.260.063,01	TE	0,00	TR	26.259.901,76	
	Totale Programma	1.5	RS	18.483.233,18	PR	16.864.060,24	I	43.583.305,29	E	0,00	EP	1.619.172,94
			CP	43.583.466,54	PC	18.942.576,47	+ -	161,25	P	0,00	EC	24.640.728,82
			CS	62.066.699,72	TP	35.806.636,71	+ -	26.260.063,01	TE	0,00	TR	26.259.901,76
	Totale Area	1	RS	93.203.238,33	PR	76.546.704,51	I	281.051.664,50	E	2.972.278,86	EP	13.684.254,96
			CP	599.663.908,39	PC	212.276.909,68	+ -	318.612.243,89	P	0,00	EC	68.774.754,82
			CS	620.379.205,93	TP	288.823.614,19	+ -	331.555.591,74	TE	2.972.278,86	TR	82.459.009,78



Area di intervento 2 - Sviluppo Economico

Capitolo	Descrizione	RESIDUI PASSIVI inizio esercizio (RS) Stanz. definitivi di COMPETENZA (CP) Stanz. definitivi di CASSA (CS)	PAGAMENTI n C/RESIDUI (PR) in C/COMPET. (PC) TOTALE PAGAM. (TP)	IMPEGNI (I) Differenza su stanz. di competenza(+) Differenza su stanz. di cassa (+-)	ELIMINAZIONE DI RESIDUI Economie (E) Perenzioni (P) TOTALE ELIMINAZ. (TE)	RESIDUI PASSIVI a fine esercizio Da esercizi preced. (EP) Da esercizio comp. (EC) TOTALE RESIDUI (TR)
----------	-------------	---	--	--	---	---

Programma 2.1

Programma operativo regionale POR 2000/2006

● Funzione obiettivo 2.1.01

Migliorare le condizioni di contesto e sostenere la competitività dei sistemi produttivi e delle imprese.

UPB 2.1.01.01

Sviluppo imprenditoria locale

Totale UPB	2.1.01.01	RS	18.864.563,56	PR	1.429.198,30	I	158.747,79	E	0,00	EP	17.435.365,26
		CP	158.747,79	PC	0,00	+-	0,00	P	0,00	EC	158.747,79
		CS	19.023.311,35	TP	1.429.198,30	+-	17.594.113,05	TE	0,00	TR	17.594.113,05

● Funzione obiettivo 2.1.02

Realizzare un sistema di trasporto efficiente ed integrato funzionale allo sviluppo della regione.

UPB 2.1.02.01

Valorizzazione dei trasporti

Totale UPB	2.1.02.01	RS	6.436.757,66	PR	187.314,89	I	17.916.774,85	E	378.957,93	EP	5.870.484,84
		CP	21.521.774,85	PC	1.773.680,68	+-	3.605.000,00	P	0,00	EC	16.143.094,17
		CS	27.958.532,51	TP	1.960.995,57	+-	25.997.536,94	TE	378.957,93	TR	22.013.579,01

● Funzione obiettivo 2.1.03

Sostenere lo sviluppo della Società dell'Informazione nella Pubblica Amministrazione, nelle imprese, tra i cittadini.

UPB 2.1.03.01

Telecomunicazioni



Area di intervento 2 - Sviluppo Economico

Capitolo	Descrizione	RESIDUI PASSIVI inizio esercizio (RS) Stanz. definitivi di COMPETENZA (CP) Stanz. definitivi di CASSA (CS)	PAGAMENTI n C/RESIDUI (PR) in C/COMPET. (PC) TOTALE PAGAM. (TP)	IMPEGNI (I) Differenza su stanz. di competenza(+) Differenza su stanz. di cassa (+)	ELIMINAZIONE DI RESIDUI Economie (E) Perenzioni (P) TOTALE ELIMINAZ. (TE)	RESIDUI PASSIVI a fine esercizio Da esercizi preced. (EP) Da esercizio comp. (EC) TOTALE RESIDUI (TR)						
	Totale UPB	2.1.03.01	RS	0,00	PR	0,00	I	57.917,24	E	0,00	EP	0,00
			CP	57.917,24	PC	23.954,00	+-	0,00	P	0,00	EC	33.963,24
			CS	57.917,24	TP	23.954,00	+-	33.963,24	TE	0,00	TR	33.963,24
● Funzione obiettivo 2.1.04												
Aumentare l'attrattività turistica del territorio regionale												
UPB 2.1.04.01												
Sviluppo dei sistemi locali di offerta turistica												
	Totale UPB	2.1.04.01	RS	48.398,73	PR	12.423,94	I	971.073,33	E	0,00	EP	35.974,79
			CP	971.073,33	PC	618.633,24	+-	0,00	P	0,00	EC	352.440,09
			CS	1.019.472,06	TP	631.057,18	+-	388.414,88	TE	0,00	TR	388.414,88
● Funzione obiettivo 2.1.05												
Accrescere la competitività del settore agricolo e forestale												
UPB 2.1.05.01												
Agricoltura												
	Totale UPB	2.1.05.01	RS	52.400,85	PR	0,00	I	4.944.123,19	E	0,00	EP	52.400,85
			CP	5.724.975,90	PC	1.607.576,00	+-	780.852,71	P	0,00	EC	3.336.547,19
			CS	5.777.376,75	TP	1.607.576,00	+-	4.169.800,75	TE	0,00	TR	3.388.948,04
UPB 2.1.05.02												
Acquicoltura e pesca												
	Totale UPB	2.1.05.02	RS	0,00	PR	0,00	I	195.542,30	E	0,00	EP	0,00
			CP	195.542,30	PC	0,00	+-	0,00	P	0,00	EC	195.542,30
			CS	195.542,30	TP	0,00	+-	195.542,30	TE	0,00	TR	195.542,30



Area di intervento 2 - Sviluppo Economico

Capitolo	Descrizione	RESIDUI PASSIVI inizio esercizio (RS) Stanz. definitivi di COMPETENZA (CP) Stanz. definitivi di CASSA (CS)	PAGAMENTI n C/RESIDUI (PR) in C/COMPET. (PC) TOTALE PAGAM. (TP)	IMPEGNI (I) Differenza su stanz. di competenza(+) Differenza su stanz. di cassa (+-)	ELIMINAZIONE DI RESIDUI Economie (E) Perenzioni (P) TOTALE ELIMINAZ. (TE)	RESIDUI PASSIVI a fine esercizio Da esercizi preced. (EP) Da esercizio comp. (EC) TOTALE RESIDUI (TR)
----------	-------------	---	--	--	---	---

● Funzione obiettivo 2.1.06

Promuovere lo sviluppo locale attraverso filiere produttive
collegate all'aumento della quota di energia prodotta da fonti
rinnovabili

UPB 2.1.06.01

Energia

Totale UPB	2.1.06.01	RS	0,00	PR	0,00	I	88.280,09	E	0,00	EP	0,00
		CP	88.280,09	PC	51.341,58	+-	0,00	P	0,00	EC	36.938,51
		CS	88.280,09	TP	51.341,58	+-	36.938,51	TE	0,00	TR	36.938,51
Totale Programma	2.1	RS	25.402.120,80	PR	1.628.937,13	I	24.332.458,79	E	378.957,93	EP	23.394.225,74
		CP	28.718.311,50	PC	4.075.185,50	+-	4.385.852,71	P	0,00	EC	20.257.273,29
		CS	54.120.432,30	TP	5.704.122,63	+-	48.416.309,67	TE	378.957,93	TR	43.651.499,03



Area di intervento 2 - Sviluppo Economico

Capitolo	Descrizione	RESIDUI PASSIVI inizio esercizio (RS) Stanz. definitivi di COMPETENZA (CP) Stanz. definitivi di CASSA (CS)	PAGAMENTI n C/RESIDUI (PR) in C/COMPET. (PC) TOTALE PAGAM. (TP)	IMPEGNI (I) Differenza su stanz. di competenza(+) Differenza su stanz. di cassa (+-)	ELIMINAZIONE DI RESIDUI Economie (E) Perenzioni (P) TOTALE ELIMINAZ. (TE)	RESIDUI PASSIVI a fine esercizio Da esercizi preced. (EP) Da esercizio comp. (EC) TOTALE RESIDUI (TR)
----------	-------------	---	--	--	---	---

Programma 2.2

Ulteriori programmi regionali a favore dei sistemi locali di sviluppo

• Funzione obiettivo 2.2.01

Aumentare l'attrattività turistica del territorio regionale

UPB 2.2.01.03

Sviluppo delle strutture turistiche

Totale UPB	2.2.01.03	RS	27.116,24	PR	16.252,64	I	73.545,39	E	0,00	EP	10.863,60
		CP	73.545,39	PC	44.051,63	+-	0,00	P	0,00	EC	29.493,76
		CS	100.661,63	TP	60.304,27	+-	40.357,36	TE	0,00	TR	40.357,36

UPB 2.2.01.04

Promozione turistica

Totale UPB	2.2.01.04	RS	1.297.148,33	PR	1.133.108,43	I	7.952.611,82	E	140,80	EP	163.899,10
		CP	9.613.092,78	PC	4.438.184,29	+-	1.660.480,96	P	0,00	EC	3.514.427,53
		CS	10.910.241,11	TP	5.571.292,72	+-	5.338.948,39	TE	140,80	TR	3.678.326,63

UPB 2.2.01.06

Interventi residui relativi ai piani annuali di attuazione dei programmi triennali di sviluppo del Mezzogiorno nel settore del turismo

Totale UPB	2.2.01.06	RS	941.612,56	PR	133.669,34	I	0,00	E	0,00	EP	807.943,22
		CP	0,00	PC	0,00	+-	0,00	P	0,00	EC	0,00
		CS	941.612,56	TP	133.669,34	+-	807.943,22	TE	0,00	TR	807.943,22

UPB 2.2.01.07

Piano di Azione Coesione - Programma Ordinario Convergenza - Misure anticicliche - Sviluppo turistico



Area di intervento 2 - Sviluppo Economico

Capitolo	Descrizione	RESIDUI PASSIVI inizio esercizio (RS) Stanz. definitivi di COMPETENZA (CP) Stanz. definitivi di CASSA (CS)	PAGAMENTI n C/RESIDUI (PR) in C/COMPET. (PC) TOTALE PAGAM. (TP)	IMPEGNI (I) Differenza su stanz. di competenza(+/-) Differenza su stanz. di cassa (+/-)	ELIMINAZIONE DI RESIDUI Economie (E) Perenzioni (P) TOTALE ELIMINAZ. (TE)	RESIDUI PASSIVI a fine esercizio Da esercizi preced. (EP) Da esercizio comp. (EC) TOTALE RESIDUI (TR)
----------	-------------	---	--	---	---	---

Totale UPB	2.2.01.07	RS	10.000.000,00	PR	1.309.841,31	I	8.622.065,47	E	1.201.892,61	EP	7.488.266,08
		CP	10.000.000,00	PC	580.564,21	+-	1.377.934,53	P	0,00	EC	8.041.501,26
		CS	20.000.000,00	TP	1.890.405,52	+-	18.109.594,48	TE	1.201.892,61	TR	15.529.767,34

● Funzione obiettivo 2.2.02

Migliorare le condizioni di contesto e sostenere la competitività
dei sistemi produttivi e delle imprese.

UPB 2.2.02.01

Servizi alle imprese e diffusione dei processi innovativi nelle PMI

Totale UPB	2.2.02.01	RS	613.449,04	PR	498.836,30	I	748.754,20	E	0,00	EP	114.612,74
		CP	748.754,20	PC	19.867,00	+-	0,00	P	0,00	EC	728.887,20
		CS	1.362.203,24	TP	518.703,30	+-	843.499,94	TE	0,00	TR	843.499,94

UPB 2.2.02.02

Incentivazioni e agevolazioni finanziarie alle PMI

Totale UPB	2.2.02.02	RS	13.840.085,50	PR	2.891.281,73	I	845.606,47	E	1.343.315,06	EP	9.605.488,71
		CP	881.028,26	PC	88.955,16	+-	35.421,79	P	0,00	EC	756.651,31
		CS	14.721.113,76	TP	2.980.236,89	+-	11.740.876,87	TE	1.343.315,06	TR	10.362.140,02

UPB 2.2.02.03

Sostegno e valorizzazione dell'artigianato

Totale UPB	2.2.02.03	RS	42.599,14	PR	0,00	I	87.714,00	E	42.599,14	EP	0,00
		CP	157.714,00	PC	0,00	+-	70.000,00	P	0,00	EC	87.714,00
		CS	200.313,14	TP	0,00	+-	200.313,14	TE	42.599,14	TR	87.714,00

UPB 2.2.02.05

Sviluppo della cooperazione e dei rapporti con i sistemi produttivi
extraregionali



Area di intervento 2 - Sviluppo Economico

Capitolo	Descrizione	RESIDUI PASSIVI inizio esercizio (RS) Stanz. definitivi di COMPETENZA (CP) Stanz. definitivi di CASSA (CS)	PAGAMENTI n C/RESIDUI (PR) in C/COMPET. (PC) TOTALE PAGAM. (TP)	IMPEGNI (I) Differenza su stanz. di competenza(+) Differenza su stanz. di cassa (+-)	ELIMINAZIONE DI RESIDUI Economie (E) Perenzioni (P) TOTALE ELIMINAZ. (TE)	RESIDUI PASSIVI a fine esercizio Da esercizi preced. (EP) Da esercizio comp. (EC) TOTALE RESIDUI (TR)						
	Totale UPB	2.2.02.05	RS	150.000,00	PR	79.608,63	I	182.842,00	E	0,00	EP	70.391,37
			CP	182.842,00	PC	0,00	+-	0,00	P	0,00	EC	182.842,00
			CS	332.842,00	TP	79.608,63	+-	253.233,37	TE	0,00	TR	253.233,37
UPB	2.2.02.06											
	Valorizzazione del termalismo											
	Totale UPB	2.2.02.06	RS	0,00	PR	0,00	I	0,00	E	0,00	EP	0,00
			CP	0,00	PC	0,00	+-	0,00	P	0,00	EC	0,00
			CS	0,00	TP	0,00	+-	0,00	TE	0,00	TR	0,00
UPB	2.2.02.07											
	Piano di Azione Coesione - Programma Ordinario Convergenza - Misure anticicliche -Incentivi alle imprese											
	Totale UPB	2.2.02.07	RS	0,00	PR	0,00	I	8.000.000,00	E	0,00	EP	0,00
			CP	8.000.000,00	PC	0,00	+-	0,00	P	0,00	EC	8.000.000,00
			CS	8.000.000,00	TP	0,00	+-	8.000.000,00	TE	0,00	TR	8.000.000,00
Funzione obiettivo 2.2.03												
	Razionalizzare il Sistema distributivo e riqualificare le attività commerciali											
UPB	2.2.03.01											
	Interventi nel settore del commercio											
	Totale UPB	2.2.03.01	RS	0,00	PR	0,00	I	700.250,35	E	0,00	EP	0,00
			CP	700.250,35	PC	700.250,35	+-	0,00	P	0,00	EC	0,00
			CS	700.250,35	TP	700.250,35	+-	0,00	TE	0,00	TR	0,00
UPB	2.2.03.02											
	Manifestazioni fieristiche											



Area di intervento 2 - Sviluppo Economico

Capitolo	Descrizione	RESIDUI PASSIVI inizio esercizio (RS) Stanz. definitivi di COMPETENZA (CP) Stanz. definitivi di CASSA (CS)	PAGAMENTI n C/RESIDUI (PR) in C/COMPET. (PC) TOTALE PAGAM. (TP)	IMPEGNI (I) Differenza su stanz. di competenza(+) Differenza su stanz. di cassa (+)	ELIMINAZIONE DI RESIDUI Economie (E) Perenzioni (P) TOTALE ELIMINAZ. (TE)	RESIDUI PASSIVI a fine esercizio Da esercizi preced. (EP) Da esercizio comp. (EC) TOTALE RESIDUI (TR)						
	Totale UPB	2.2.03.02	RS	170.000,00	PR	50.000,00	I	49.886,84	E	0,00	EP	120.000,00
			CP	119.886,84	PC	0,00	+-	70.000,00	P	0,00	EC	49.886,84
			CS	289.886,84	TP	50.000,00	+-	239.886,84	TE	0,00	TR	169.886,84
• Funzione obiettivo 2.2.04												
Accrescere la competitività del settore agricolo e forestale												
UPB 2.2.04.01												
Ricerca, sperimentazione e divulgazione nel settore agricolo												
	Totale UPB	2.2.04.01	RS	0,00	PR	0,00	I	579.066,07	E	0,00	EP	0,00
			CP	614.990,07	PC	283.654,25	+-	35.924,00	P	0,00	EC	295.411,82
			CS	614.990,07	TP	283.654,25	+-	331.335,82	TE	0,00	TR	295.411,82
UPB 2.2.04.02												
Contributi alle Organizzazioni professionali e alle Associazioni dei produttori per spese di funzionamento e attività di assistenza tecnica												
	Totale UPB	2.2.04.02	RS	2.296.379,08	PR	1.195.075,41	I	4.957.608,34	E	0,00	EP	1.101.303,67
			CP	5.210.192,86	PC	1.122.860,00	+-	252.584,52	P	0,00	EC	3.834.748,34
			CS	7.506.571,94	TP	2.317.935,41	+-	5.188.636,53	TE	0,00	TR	4.936.052,01
UPB 2.2.04.03												
Finanziamento ad Agenzie ed Enti preposti allo sviluppo agricolo												
	Totale UPB	2.2.04.03	RS	22.236.067,58	PR	22.236.067,58	I	42.822.588,00	E	0,00	EP	0,00
			CP	45.584.664,06	PC	24.010.854,49	+-	2.762.076,06	P	0,00	EC	18.811.733,51
			CS	65.144.504,78	TP	46.246.922,07	+-	18.897.582,71	TE	0,00	TR	18.811.733,51
UPB 2.2.04.04												
Interventi per il miglioramento del patrimonio zootecnico												



Area di intervento 2 - Sviluppo Economico

Capitolo	Descrizione	RESIDUI PASSIVI inizio esercizio (RS) Stanz. definitivi di COMPETENZA (CP) Stanz. definitivi di CASSA (CS)	PAGAMENTI n C/RESIDUI (PR) in C/COMPET. (PC) TOTALE PAGAM. (TP)	IMPEGNI (I) Differenza su stanz. di competenza(+) Differenza su stanz. di cassa (+-)	ELIMINAZIONE DI RESIDUI Economie (E) Perenzioni (P) TOTALE ELIMINAZ. (TE)	RESIDUI PASSIVI a fine esercizio Da esercizi preced. (EP) Da esercizio comp. (EC) TOTALE RESIDUI (TR)
	Totale UPB 2.2.04.04	RS 0,00	PR 0,00	I 11.023,33	E 0,00	EP 0,00
		CP 70.000,00	PC 11.023,33	+ 58.976,67	P 0,00	EC 0,00
		CS 70.000,00	TP 11.023,33	+ 58.976,67	TE 0,00	TR 0,00
UPB 2.2.04.06	Interventi di sostegno finanziario alle imprese agricole					
	Totale UPB 2.2.04.06	RS 3.548.509,77	PR 1.434.830,38	I 2.828.499,30	E 0,00	EP 2.113.679,39
		CP 2.838.853,06	PC 1.423.956,08	+ 10.353,76	P 0,00	EC 1.404.543,22
		CS 6.387.362,83	TP 2.858.786,46	+ 3.528.576,37	TE 0,00	TR 3.518.222,61
UPB 2.2.04.07	Ripristino del potenziale produttivo agricolo danneggiato da calamita' naturali e da avversita' atmosferiche					
	Totale UPB 2.2.04.07	RS 1.091.992,95	PR 0,00	I 2.931.252,47	E 0,00	EP 1.091.992,95
		CP 2.931.252,47	PC 8.652,42	+ 0,00	P 0,00	EC 2.922.600,05
		CS 4.023.245,42	TP 8.652,42	+ 4.014.593,00	TE 0,00	TR 4.014.593,00
UPB 2.2.04.08	Interventi strutturali nelle imprese per il rafforzamento delle filiere agroalimentari					
	Totale UPB 2.2.04.08	RS 8.199.643,44	PR 1.951.045,27	I 4.218.473,08	E 67.165,11	EP 6.181.433,06
		CP 8.694.967,73	PC 2.364.826,08	+ 4.476.494,65	P 0,00	EC 1.853.647,00
		CS 16.894.611,17	TP 4.315.871,35	+ 12.578.739,82	TE 67.165,11	TR 8.035.080,06
UPB 2.2.04.09	Interventi infrastrutturali e opere di bonifica					



Area di intervento 2 - Sviluppo Economico

Capitolo	Descrizione		RESIDUI PASSIVI inizio esercizio (RS) Stanz. definitivi di COMPETENZA (CP) Stanz. definitivi di CASSA (CS)	PAGAMENTI n C/RESIDUI (PR) in C/COMPET. (PC) TOTALE PAGAM. (TP)	IMPEGNI (I) Differenza su stanz. di competenza(+) Differenza su stanz. di cassa (+-)	ELIMINAZIONE DI RESIDUI Economie (E) Perenzioni (P) TOTALE ELIMINAZ. (TE)	RESIDUI PASSIVI a fine esercizio Da esercizi preced. (EP) Da esercizio comp. (EC) TOTALE RESIDUI (TR)
	Totale UPB	2.2.04.09	RS 4.141.523,51	PR 2.012.158,42	I 4.526.864,63	E 0,00	EP 2.129.365,09
			CP 4.716.827,54	PC 1.999.376,63	+ 189.962,91	P 0,00	EC 2.527.488,00
			CS 8.858.351,05	TP 4.011.535,05	+ 4.846.816,00	TE 0,00	TR 4.656.853,09
UPB 2.2.04.11	Interventi residui relativi ai piani annuali di attuazione dei programmi triennali di sviluppo del Mezzogiorno nel Settore Agricolo						
	Totale UPB	2.2.04.11	RS 0,00	PR 0,00	I 84.533,19	E 0,00	EP 0,00
			CP 84.533,19	PC 0,00	+ 0,00	P 84.533,19	EC 84.533,19
			CS 84.533,19	TP 0,00	+ 84.533,19	TE 0,00	TR 84.533,19
UPB 2.2.04.12	Sviluppo delle strutture della pesca						
	Totale UPB	2.2.04.12	RS 0,00	PR 0,00	I 150.000,00	E 0,00	EP 0,00
			CP 150.000,00	PC 150.000,00	+ 0,00	P 0,00	EC 0,00
			CS 150.000,00	TP 150.000,00	+ 0,00	TE 0,00	TR 0,00
UPB 2.2.04.13	Sviluppo delle strutture della caccia						
	Totale UPB	2.2.04.13	RS 403.069,78	PR 60.500,00	I 2.643.607,49	E 0,00	EP 342.569,78
			CP 6.509.762,33	PC 1.100.919,63	+ 3.866.154,84	P 0,00	EC 1.542.687,86
			CS 4.910.325,00	TP 1.161.419,63	+ 3.748.905,37	TE 0,00	TR 1.885.257,64

● Funzione obiettivo 2.2.05

Realizzare un sistema dei trasporti efficiente ed integrato
funzionale allo sviluppo regionale

UPB 2.2.05.01



Area di intervento 2 - Sviluppo Economico

Capitolo	Descrizione	RESIDUI PASSIVI inizio esercizio (RS) Stanz. definitivi di COMPETENZA (CP) Stanz. definitivi di CASSA (CS)	PAGAMENTI n C/RESIDUI (PR) in C/COMPET. (PC) TOTALE PAGAM. (TP)	IMPEGNI (I) Differenza su stanz. di competenza(+) Differenza su stanz. di cassa (+-)	ELIMINAZIONE DI RESIDUI Economie (E) Perenzioni (P) TOTALE ELIMINAZ. (TE)	RESIDUI PASSIVI a fine esercizio Da esercizi preced. (EP) Da esercizio comp. (EC) TOTALE RESIDUI (TR)
----------	-------------	---	--	--	---	---

Piano di Azione Coesione - Programma Ordinario Convergenza -
Misure anticicliche - Sistema aeroportuale

Totale UPB	2.2.05.01	RS	0,00	PR	0,00	I	2.972.000,00	E	0,00	EP	0,00
		CP	4.000.000,00	PC	100.000,00	+-	1.028.000,00	P	0,00	EC	2.872.000,00
		CS	4.000.000,00	TP	100.000,00	+-	3.900.000,00	TE	0,00	TR	2.872.000,00
Totale Programma	2.2	RS	68.999.196,92	PR	35.002.275,44	I	95.988.792,44	E	2.655.112,72	EP	31.341.808,76
		CP	111.883.157,13	PC	38.447.995,55	+-	15.894.364,69	P	0,00	EC	57.540.796,89
		CS	176.203.620,08	TP	73.450.270,99	+-	102.753.349,09	TE	2.655.112,72	TR	88.882.605,65



Area di intervento 2 - Sviluppo Economico

Capitolo	Descrizione	RESIDUI PASSIVI inizio esercizio (RS) Stanz. definitivi di COMPETENZA (CP) Stanz. definitivi di CASSA (CS)	PAGAMENTI n C/RESIDUI (PR) in C/COMPET. (PC) TOTALE PAGAM. (TP)	IMPEGNI (I) Differenza su stanz. di competenza(+) Differenza su stanz. di cassa (+-)	ELIMINAZIONE DI RESIDUI Economie (E) Perenzioni (P) TOTALE ELIMINAZ. (TE)	RESIDUI PASSIVI a fine esercizio Da esercizi preced. (EP) Da esercizio comp. (EC) TOTALE RESIDUI (TR)
----------	-------------	---	--	--	---	---

Programma 2.3

Politiche per lo sviluppo del sistema dei trasporti regionali

● Funzione obiettivo 2.3.01

Realizzare un sistema dei trasporti efficiente ed integrato
funzionale allo sviluppo regionale

UPB 2.3.01.01

Interventi per la viabilità regionale e locale

Totale UPB	2.3.01.01	RS	232.536,99	PR	232.536,99	I	11.331.496,96	E	0,00	EP	0,00
		CP	11.371.544,79	PC	2.170.878,57	+-	40.047,83	P	0,00	EC	9.160.618,39
		CS	11.604.081,78	TP	2.403.415,56	+-	9.200.666,22	TE	0,00	TR	9.160.618,39

UPB 2.3.01.02

Gestione del Sistema del trasporto pubblico locale

Totale UPB	2.3.01.02	RS	24.511.158,86	PR	20.488.608,57	I	191.028.847,34	E	0,00	EP	4.022.550,29
		CP	210.934.374,46	PC	110.307.512,66	+-	19.905.527,12	P	0,00	EC	80.721.334,68
		CS	235.445.533,32	TP	130.796.121,23	+-	104.649.412,09	TE	0,00	TR	84.743.884,97

UPB 2.3.01.03

Contributi per la mobilità ciclistica

Totale UPB	2.3.01.03	RS	369.435,50	PR	0,00	I	113.018,60	E	0,00	EP	369.435,50
		CP	411.207,66	PC	64.994,20	+-	298.189,06	P	0,00	EC	48.024,40
		CS	780.643,16	TP	64.994,20	+-	715.648,96	TE	0,00	TR	417.459,90

UPB 2.3.01.04

Interventi per l'adeguamento e lo sviluppo delle infrastrutture portuali



Area di intervento 2 - Sviluppo Economico

Capitolo	Descrizione	RESIDUI PASSIVI inizio esercizio (RS) Stanz. definitivi di COMPETENZA (CP) Stanz. definitivi di CASSA (CS)	PAGAMENTI n C/RESIDUI (PR) in C/COMPET. (PC) TOTALE PAGAM. (TP)	IMPEGNI (I) Differenza su stanz. di competenza(+) Differenza su stanz. di cassa (+-)	ELIMINAZIONE DI RESIDUI Economie (E) Perenzioni (P) TOTALE ELIMINAZ. (TE)	RESIDUI PASSIVI a fine esercizio Da esercizi preced. (EP) Da esercizio comp. (EC) TOTALE RESIDUI (TR)						
	Totale UPB	2.3.01.04	RS	49,37	PR	0,00	I	44.588,50	E	49,37	EP	0,00
			CP	44.588,50	PC	44.588,50	+-	0,00	P	0,00	EC	0,00
			CS	44.637,87	TP	44.588,50	+-	49,37	TE	49,37	TR	0,00
UPB	2.3.01.05											
	Interventi per la gestione del trasporto su ferro											
	Totale UPB	2.3.01.05	RS	4.527.000,00	PR	4.527.000,00	I	122.967.217,55	E	0,00	EP	0,00
			CP	274.225.869,35	PC	76.900.100,36	+-	151.258.651,80	P	0,00	EC	46.067.117,19
			CS	278.752.869,35	TP	81.427.100,36	+-	197.325.768,99	TE	0,00	TR	46.067.117,19
UPB	2.3.01.06											
	Interventi per lo sviluppo del sistema aeroportuale											
	Totale UPB	2.3.01.06	RS	947.774,44	PR	0,00	I	0,00	E	132.245,00	EP	815.529,44
			CP	0,00	PC	0,00	+-	0,00	P	0,00	EC	0,00
			CS	947.774,44	TP	0,00	+-	947.774,44	TE	132.245,00	TR	815.529,44
	Totale Programma	2.3	RS	30.587.955,16	PR	25.248.145,56	I	325.485.168,95	E	132.294,37	EP	5.207.515,23
			CP	496.987.584,76	PC	189.488.074,29	+-	171.502.415,81	P	0,00	EC	135.997.094,66
			CS	527.575.539,92	TP	214.736.219,85	+-	312.839.320,07	TE	132.294,37	TR	141.204.609,89



Area di intervento 2 - Sviluppo Economico

Capitolo	Descrizione	RESIDUI PASSIVI inizio esercizio (RS) Stanz. definitivi di COMPETENZA (CP) Stanz. definitivi di CASSA (CS)	PAGAMENTI n C/RESIDUI (PR) in C/COMPET. (PC) TOTALE PAGAM. (TP)	IMPEGNI (I) Differenza su stanz. di competenza(+) Differenza su stanz. di cassa (+)	ELIMINAZIONE DI RESIDUI Economie (E) Perenzioni (P) TOTALE ELIMINAZ. (TE)	RESIDUI PASSIVI a fine esercizio Da esercizi preced. (EP) Da esercizio comp. (EC) TOTALE RESIDUI (TR)
----------	-------------	---	--	---	---	---

Programma 2.4

Programmazione negoziata - Intesa istituzionale di
programma per le politiche di sviluppo

• Funzione obiettivo 2.4.01

Migliorare le condizioni di contesto e sostenere la competitività
dei sistemi produttivi e delle imprese.

UPB 2.4.01.01

Accordo di programma quadro Infrastrutturazione per lo sviluppo
locale

Totale UPB	2.4.01.01	RS	536.871,51	PR	0,00	I	7.533.716,73	E	480.440,21	EP	56.431,30
		CP	7.533.716,73	PC	0,00	+-	0,00	P	0,00	EC	7.533.716,73
		CS	8.070.588,24	TP	0,00	+-	8.070.588,24	TE	480.440,21	TR	7.590.148,03

UPB 2.4.01.03

Accordo di Programma Quadro Sistema delle Infrastrutture di
Trasporto

Totale UPB	2.4.01.03	RS	15.594.367,01	PR	4.062.367,22	I	84.431.759,04	E	0,00	EP	11.531.999,79
		CP	84.431.759,04	PC	4.838.484,58	+-	0,00	P	0,00	EC	79.593.274,46
		CS	100.026.126,05	TP	8.900.851,80	+-	91.125.274,25	TE	0,00	TR	91.125.274,25

UPB 2.4.01.05

Accordo di Programma Quadro Società dell'Informazione

Totale UPB	2.4.01.05	RS	560.337,70	PR	0,00	I	71.223,98	E	0,00	EP	560.337,70
		CP	71.223,98	PC	66.712,38	+-	0,00	P	0,00	EC	4.511,60
		CS	631.561,68	TP	66.712,38	+-	564.849,30	TE	0,00	TR	564.849,30

UPB 2.4.01.06

Accordo di Programma Quadro 'Sviluppo Locale'



Area di intervento 2 - Sviluppo Economico

Capitolo	Descrizione	RESIDUI PASSIVI inizio esercizio (RS) Stanz. definitivi di COMPETENZA (CP) Stanz. definitivi di CASSA (CS)	PAGAMENTI n C/RESIDUI (PR) in C/COMPET. (PC) TOTALE PAGAM. (TP)	IMPEGNI (I) Differenza su stanz. di competenza(+) Differenza su stanz. di cassa (+-)	ELIMINAZIONE DI RESIDUI Economie (E) Perenzioni (P) TOTALE ELIMINAZ. (TE)	RESIDUI PASSIVI a fine esercizio Da esercizi preced. (EP) Da esercizio comp. (EC) TOTALE RESIDUI (TR)						
	Totale UPB	2.4.01.06	RS	0,00	PR	0,00	I	0,00	E	0,00	EP	0,00
			CP	0,00	PC	0,00	+-	0,00	P	0,00	EC	0,00
			CS	0,00	TP	0,00	+-	0,00	TE	0,00	TR	0,00
UPB	2.4.01.07											
	Accordo di Programma Quadro `Energia`											
	Totale UPB	2.4.01.07	RS	6.780.515,07	PR	4.683.189,84	I	0,00	E	358.500,00	EP	1.738.825,23
			CP	14.092.259,24	PC	0,00	+-	14.092.259,24	P	0,00	EC	0,00
			CS	20.872.774,31	TP	4.683.189,84	+-	16.189.584,47	TE	358.500,00	TR	1.738.825,23
UPB	2.4.01.08											
	Fondo per lo sviluppo e la Coesione (FSC) 2007/2013											
	Totale UPB	2.4.01.08	RS	1.503.000,00	PR	1.350.000,00	I	34.547.000,00	E	0,00	EP	153.000,00
			CP	118.547.000,00	PC	1.456.502,12	+-	84.000.000,00	P	0,00	EC	33.090.497,88
			CS	68.000.000,00	TP	2.806.502,12	+-	65.193.497,88	TE	0,00	TR	33.243.497,88
• Funzione obiettivo 2.4.02												
	Cooperazione internazionale e politiche euro-mediterranee											
UPB	2.4.02.01											
	Accordo di Programma Quadro Balcani - Mediterraneo											
	Totale UPB	2.4.02.01	RS	0,00	PR	0,00	I	12.303,66	E	0,00	EP	0,00
			CP	12.303,66	PC	11.162,66	+-	0,00	P	0,00	EC	1.141,00
			CS	12.303,66	TP	11.162,66	+-	1.141,00	TE	0,00	TR	1.141,00
UPB	2.4.02.02											
	Programmi di cooperazione nazionale e internazionale											



Area di intervento 2 - Sviluppo Economico

Capitolo	Descrizione	RESIDUI PASSIVI inizio esercizio (RS) Stanz. definitivi di COMPETENZA (CP) Stanz. definitivi di CASSA (CS)	PAGAMENTI n C/RESIDUI (PR) in C/COMPET. (PC) TOTALE PAGAM. (TP)	IMPEGNI (I) Differenza su stanz. di competenza(+) Differenza su stanz. di cassa (+-)	ELIMINAZIONE DI RESIDUI Economie (E) Perenzioni (P) TOTALE ELIMINAZ. (TE)	RESIDUI PASSIVI a fine esercizio Da esercizi preced. (EP) Da esercizio comp. (EC) TOTALE RESIDUI (TR)						
	Totale UPB	2.4.02.02	RS	0,00	PR	0,00	I	490.000,00	E	0,00	EP	0,00
			CP	490.000,00	PC	450.000,00	+-	0,00	P	0,00	EC	40.000,00
			CS	490.000,00	TP	450.000,00	+-	40.000,00	TE	0,00	TR	40.000,00
	Totale Programma	2.4	RS	24.975.091,29	PR	10.095.557,06	I	127.086.003,41	E	838.940,21	EP	14.040.594,02
			CP	225.178.262,65	PC	6.822.861,74	+-	98.092.259,24	P	0,00	EC	120.263.141,67
			CS	198.103.353,94	TP	16.918.418,80	+-	181.184.935,14	TE	838.940,21	TR	134.303.735,69



Area di intervento 2 - Sviluppo Economico

Capitolo	Descrizione	RESIDUI PASSIVI inizio esercizio (RS) Stanz. definitivi di COMPETENZA (CP) Stanz. definitivi di CASSA (CS)	PAGAMENTI n C/RESIDUI (PR) in C/COMPET. (PC) TOTALE PAGAM. (TP)	IMPEGNI (I) Differenza su stanz. di competenza(+) Differenza su stanz. di cassa (+-)	ELIMINAZIONE DI RESIDUI Economie (E) Perenzioni (P) TOTALE ELIMINAZ. (TE)	RESIDUI PASSIVI a fine esercizio Da esercizi preced. (EP) Da esercizio comp. (EC) TOTALE RESIDUI (TR)
----------	-------------	---	--	--	---	---

Programma 2.5

Programma Operativo Regionale (POR) FEP 2007-2013

● Funzione obiettivo 2.5.01

Sostenere lo sviluppo della pesca

UPB 2.5.01.01

Pesca

Totale UPB	2.5.01.01	RS	14.793.505,00	PR	2.384.775,36	I	6.525.802,69	E	2.537.011,32	EP	9.871.718,32
		CP	8.048.172,72	PC	969.183,04	+-	1.522.370,03	P	0,00	EC	5.556.619,65
		CS	22.841.677,72	TP	3.353.958,40	+-	19.487.719,32	TE	2.537.011,32	TR	15.428.337,97
Totale Programma	2.5	RS	14.793.505,00	PR	2.384.775,36	I	6.525.802,69	E	2.537.011,32	EP	9.871.718,32
		CP	8.048.172,72	PC	969.183,04	+-	1.522.370,03	P	0,00	EC	5.556.619,65
		CS	22.841.677,72	TP	3.353.958,40	+-	19.487.719,32	TE	2.537.011,32	TR	15.428.337,97



Area di intervento 2 - Sviluppo Economico

Capitolo	Descrizione	RESIDUI PASSIVI inizio esercizio (RS) Stanz. definitivi di COMPETENZA (CP) Stanz. definitivi di CASSA (CS)	PAGAMENTI n C/RESIDUI (PR) in C/COMPET. (PC) TOTALE PAGAM. (TP)	IMPEGNI (I) Differenza su stanz. di competenza(+) Differenza su stanz. di cassa (+-)	ELIMINAZIONE DI RESIDUI Economie (E) Perenzioni (P) TOTALE ELIMINAZ. (TE)	RESIDUI PASSIVI a fine esercizio Da esercizi preced. (EP) Da esercizio comp. (EC) TOTALE RESIDUI (TR)
----------	-------------	---	--	--	---	---

Programma 2.6

Programmi di iniziativa comunitaria

● Funzione obiettivo 2.6.01

Accrescere la competitività del settore agricolo e forestale

UPB 2.6.01.01

Iniziativa comunitaria LEADER+

Totale UPB	2.6.01.01	RS	0,00	PR	0,00	I	0,00	E	0,00	EP	0,00
		CP	0,00	PC	0,00	+-	0,00	P	0,00	EC	0,00
		CS	0,00	TP	0,00	+-	0,00	TE	0,00	TR	0,00

● Funzione obiettivo 2.6.02

Migliorare le condizioni di contesto e sostenere la competitività dei sistemi produttivi e delle imprese.

UPB 2.6.02.01

Programmi di iniziativa comunitaria INTERREG III B e III C.

Totale UPB	2.6.02.01	RS	111.853,82	PR	111.741,37	I	14.090,00	E	112,45	EP	0,00
		CP	14.090,00	PC	14.088,44	+-	0,00	P	0,00	EC	1,56
		CS	125.943,82	TP	125.829,81	+-	114,01	TE	112,45	TR	1,56

● Funzione obiettivo 2.6.03

Aumentare l'attrattività turistica del territorio regionale

UPB 2.6.03.01

Programma di iniziativa comunitaria INTERREG III B



Area di intervento 2 - Sviluppo Economico

Capitolo	Descrizione	RESIDUI PASSIVI inizio esercizio (RS) Stanz. definitivi di COMPETENZA (CP) Stanz. definitivi di CASSA (CS)	PAGAMENTI n C/RESIDUI (PR) in C/COMPET. (PC) TOTALE PAGAM. (TP)	IMPEGNI (I) Differenza su stanz. di competenza(+/-) Differenza su stanz. di cassa (+/-)	ELIMINAZIONE DI RESIDUI Economie (E) Perenzioni (P) TOTALE ELIMINAZ. (TE)	RESIDUI PASSIVI a fine esercizio Da esercizi preced. (EP) Da esercizio comp. (EC) TOTALE RESIDUI (TR)
	Totale UPB 2.6.03.01	RS 0,00	PR 0,00	I 0,00	E 0,00	EP 0,00
		CP 0,00	PC 0,00	+ 0,00	P 0,00	EC 0,00
		CS 0,00	TP 0,00	+ 0,00	TE 0,00	TR 0,00
• Funzione obiettivo 2.6.04						
Realizzare un sistema di trasporto efficiente ed integrato funzionale allo sviluppo della regione.						
UPB 2.6.04.01						
Programma di iniziativa comunitaria INTERREG III B						
	Totale UPB 2.6.04.01	RS 850.512,53	PR 272.112,57	I 23.000,00	E 0,00	EP 578.399,96
		CP 64.060,49	PC 15.715,41	+ 41.060,49	P 0,00	EC 7.284,59
		CS 914.573,02	TP 287.827,98	+ 626.745,04	TE 0,00	TR 585.684,55
UPB 2.6.04.02						
Programma di iniziativa comunitaria MED 2007-2013						
	Totale UPB 2.6.04.02	RS 500,00	PR 0,00	I 20.450,26	E 500,00	EP 0,00
		CP 27.462,90	PC 18.624,28	+ 7.012,64	P 0,00	EC 1.825,98
		CS 27.962,90	TP 18.624,28	+ 9.338,62	TE 500,00	TR 1.825,98
	Totale Programma 2.6	RS 962.866,35	PR 383.853,94	I 57.540,26	E 612,45	EP 578.399,96
		CP 105.613,39	PC 48.428,13	+ 48.073,13	P 0,00	EC 9.112,13
		CS 1.068.479,74	TP 432.282,07	+ 636.197,67	TE 612,45	TR 587.512,09



Area di intervento 2 - Sviluppo Economico

Capitolo	Descrizione	RESIDUI PASSIVI inizio esercizio (RS) Stanz. definitivi di COMPETENZA (CP) Stanz. definitivi di CASSA (CS)	PAGAMENTI n C/RESIDUI (PR) in C/COMPET. (PC) TOTALE PAGAM. (TP)	IMPEGNI (I) Differenza su stanz. di competenza(+) Differenza su stanz. di cassa (+-)	ELIMINAZIONE DI RESIDUI Economie (E) Perenzioni (P) TOTALE ELIMINAZ. (TE)	RESIDUI PASSIVI a fine esercizio Da esercizi preced. (EP) Da esercizio comp. (EC) TOTALE RESIDUI (TR)
----------	-------------	---	--	--	---	---

Programma 2.7

Programma Operativo Regionale FEASR 2007-2013

● Funzione obiettivo 2.7.01

Accrescere la competitività del settore agricolo e forestale

UPB 2.7.01.01

Sviluppo rurale

Totale UPB	2.7.01.01	RS	21.057.444,09	PR	5.054.770,31	I	627.411,49	E	5,22	EP	16.002.668,56
		CP	24.135.356,64	PC	530.820,71	+-	23.507.945,15	P	0,00	EC	96.590,78
		CS	45.192.800,73	TP	5.585.591,02	+-	39.607.209,71	TE	5,22	TR	16.099.259,34
Totale Programma	2.7	RS	21.057.444,09	PR	5.054.770,31	I	627.411,49	E	5,22	EP	16.002.668,56
		CP	24.135.356,64	PC	530.820,71	+-	23.507.945,15	P	0,00	EC	96.590,78
		CS	45.192.800,73	TP	5.585.591,02	+-	39.607.209,71	TE	5,22	TR	16.099.259,34



Area di intervento 2 - Sviluppo Economico

Capitolo	Descrizione	RESIDUI PASSIVI inizio esercizio (RS) Stanz. definitivi di COMPETENZA (CP) Stanz. definitivi di CASSA (CS)	PAGAMENTI n C/RESIDUI (PR) in C/COMPET. (PC) TOTALE PAGAM. (TP)	IMPEGNI (I) Differenza su stanz. di competenza(+) Differenza su stanz. di cassa (+-)	ELIMINAZIONE DI RESIDUI Economie (E) Perenzioni (P) TOTALE ELIMINAZ. (TE)	RESIDUI PASSIVI a fine esercizio Da esercizi preced. (EP) Da esercizio comp. (EC) TOTALE RESIDUI (TR)
----------	-------------	---	--	--	---	---

Programma 2.8

Attività per l'attuazione del decentramento amministrativo
in materia di sviluppo economico ed attività produttive

● Funzione obiettivo 2.8.01

Garantire l'esercizio delle funzioni trasferite agli Enti Locali

UPB 2.8.01.01

Trasferimento agli Enti locali delle risorse relative all'esercizio delle
funzioni amministrative conferite in materia di artigianato

Totale UPB	2.8.01.01	RS	289.586,29	PR	25.417,00	I	0,00	E	0,00	EP	264.169,29
		CP	0,00	PC	0,00	+-	0,00	P	0,00	EC	0,00
		CS	289.586,29	TP	25.417,00	+-	264.169,29	TE	0,00	TR	264.169,29

UPB 2.8.01.02

Trasferimento agli Enti locali delle risorse relative all'esercizio delle
funzioni amministrative conferite in materia di turismo

Totale UPB	2.8.01.02	RS	1.282.130,00	PR	0,00	I	0,00	E	0,00	EP	1.282.130,00
		CP	0,00	PC	0,00	+-	0,00	P	0,00	EC	0,00
		CS	1.282.130,00	TP	0,00	+-	1.282.130,00	TE	0,00	TR	1.282.130,00

UPB 2.8.01.03

Trasferimento agli enti locali delle risorse relative all'esercizio delle
funzioni amministrative conferite in materia di viabilità'

Totale UPB	2.8.01.03	RS	3.650.000,00	PR	0,00	I	0,00	E	0,00	EP	3.650.000,00
		CP	0,00	PC	0,00	+-	0,00	P	0,00	EC	0,00
		CS	3.650.000,00	TP	0,00	+-	3.650.000,00	TE	0,00	TR	3.650.000,00

UPB 2.8.01.04

Trasferimento agli enti locali delle risorse relative all'esercizio delle
funzioni amministrative conferite in materia di trasporti



Area di intervento 2 - Sviluppo Economico

Capitolo	Descrizione	RESIDUI PASSIVI inizio esercizio (RS) Stanz. definitivi di COMPETENZA (CP) Stanz. definitivi di CASSA (CS)	PAGAMENTI n C/RESIDUI (PR) in C/COMPET. (PC) TOTALE PAGAM. (TP)	IMPEGNI (I) Differenza su stanz. di competenza(+) Differenza su stanz. di cassa (+-)	ELIMINAZIONE DI RESIDUI Economie (E) Perenzioni (P) TOTALE ELIMINAZ. (TE)	RESIDUI PASSIVI a fine esercizio Da esercizi preced. (EP) Da esercizio comp. (EC) TOTALE RESIDUI (TR)						
	Totale UPB	2.8.01.04	RS	0,00	PR	0,00	I	0,00	E	0,00	EP	0,00
			CP	0,00	PC	0,00	+-	0,00	P	0,00	EC	0,00
			CS	0,00	TP	0,00	+-	0,00	TE	0,00	TR	0,00
	Totale Programma	2.8	RS	5.221.716,29	PR	25.417,00	I	0,00	E	0,00	EP	5.196.299,29
			CP	0,00	PC	0,00	+-	0,00	P	0,00	EC	0,00
			CS	5.221.716,29	TP	25.417,00	+-	5.196.299,29	TE	0,00	TR	5.196.299,29



Area di intervento 2 - Sviluppo Economico

Capitolo	Descrizione	RESIDUI PASSIVI inizio esercizio (RS) Stanz. definitivi di COMPETENZA (CP) Stanz. definitivi di CASSA (CS)	PAGAMENTI n C/RESIDUI (PR) in C/COMPET. (PC) TOTALE PAGAM. (TP)	IMPEGNI (I) Differenza su stanz. di competenza(+) Differenza su stanz. di cassa (+-)	ELIMINAZIONE DI RESIDUI Economie (E) Perenzioni (P) TOTALE ELIMINAZ. (TE)	RESIDUI PASSIVI a fine esercizio Da esercizi preced. (EP) Da esercizio comp. (EC) TOTALE RESIDUI (TR)
----------	-------------	---	--	--	---	---

Programma 2.9

Programma operativo regionale (POR) FESR 2007-2013

● Funzione obiettivo 2.9.01

Sostenere lo sviluppo della Società dell'Informazione nella
Pubblica Amministrazione, nelle imprese, tra i cittadini.

UPB 2.9.01.01

Società dell'Informazione

Totale UPB	2.9.01.01	RS	45.770.578,42	PR	7.160.259,96	I	102.452.653,19	E	4.050.457,82	EP	34.559.860,64
		CP	127.102.004,95	PC	13.609.086,31	+-	24.649.351,76	P	0,00	EC	88.843.566,88
		CS	82.477.586,37	TP	20.769.346,27	+-	61.708.240,10	TE	4.050.457,82	TR	123.403.427,52

● Funzione obiettivo 2.9.02

Promuovere lo sviluppo locale attraverso filiere produttive
collegate all'aumento della quota di energia prodotta da fonti
rinnovabili

UPB 2.9.02.01

Energie Rinnovabili e Risparmio Energetico

Totale UPB	2.9.02.01	RS	33.767.999,65	PR	17.798.894,19	I	36.020.000,00	E	7.856.201,57	EP	8.112.903,89
		CP	42.000.000,00	PC	1.111.551,21	+-	5.980.000,00	P	0,00	EC	34.908.448,79
		CS	75.767.999,65	TP	18.910.445,40	+-	56.857.554,25	TE	7.856.201,57	TR	43.021.352,68

● Funzione obiettivo 2.9.03

Aumentare l'attrattività turistica del territorio regionale

UPB 2.9.03.01

Turismo Sostenibile



Area di intervento 2 - Sviluppo Economico

Capitolo	Descrizione	RESIDUI PASSIVI inizio esercizio (RS) Stanz. definitivi di COMPETENZA (CP) Stanz. definitivi di CASSA (CS)	PAGAMENTI n C/RESIDUI (PR) in C/COMPET. (PC) TOTALE PAGAM. (TP)	IMPEGNI (I) Differenza su stanz. di competenza(+/-) Differenza su stanz. di cassa (+/-)	ELIMINAZIONE DI RESIDUI Economie (E) Perenzioni (P) TOTALE ELIMINAZ. (TE)	RESIDUI PASSIVI a fine esercizio Da esercizi preced. (EP) Da esercizio comp. (EC) TOTALE RESIDUI (TR)
----------	-------------	---	--	---	---	---

Totale UPB	2.9.03.01	RS	17.538.817,71	PR	5.473.272,60	I	57.941.319,55	E	167.752,61	EP	11.897.792,50
		CP	83.084.356,60	PC	2.717.698,04	+-	25.143.037,05	P	0,00	EC	55.223.621,51
		CS	100.623.174,31	TP	8.190.970,64	+-	92.432.203,67	TE	167.752,61	TR	67.121.414,01

● Funzione obiettivo 2.9.04

Realizzare un sistema di trasporto efficiente ed integrato funzionale allo sviluppo della regione.

UPB 2.9.04.01

Turismo Sostenibile

Totale UPB	2.9.04.01	RS	38.930.850,65	PR	11.236.046,34	I	39.703.423,87	E	8.517.727,50	EP	19.177.076,81
		CP	50.020.955,14	PC	0,00	+-	10.317.531,27	P	0,00	EC	39.703.423,87
		CS	46.901.252,94	TP	11.236.046,34	+-	35.665.206,60	TE	8.517.727,50	TR	58.880.500,68

● Funzione obiettivo 2.9.05

Migliorare le condizioni di contesto e sostenere la competitività dei sistemi produttivi e delle imprese.

UPB 2.9.05.01

Competitività dei Sistemi Territoriali e delle Imprese

Totale UPB	2.9.05.01	RS	43.789.611,51	PR	15.194.235,84	I	37.768.485,63	E	10.264.419,05	EP	18.330.956,62
		CP	63.583.625,53	PC	1.467.934,69	+-	25.815.139,90	P	0,00	EC	36.300.550,94
		CS	86.661.726,57	TP	16.662.170,53	+-	69.999.556,04	TE	10.264.419,05	TR	54.631.507,56

● Funzione obiettivo 2.9.06

Promuovere la cooperazione territoriale interregionale per l'internazionalizzazione del sistema produttivo, istituzionale e sociale



Area di intervento 2 - Sviluppo Economico

Capitolo	Descrizione	RESIDUI PASSIVI inizio esercizio (RS) Stanz. definitivi di COMPETENZA (CP) Stanz. definitivi di CASSA (CS)	PAGAMENTI n C/RESIDUI (PR) in C/COMPET. (PC) TOTALE PAGAM. (TP)	IMPEGNI (I) Differenza su stanz. di competenza(+) Differenza su stanz. di cassa (+)	ELIMINAZIONE DI RESIDUI Economie (E) Perenzioni (P) TOTALE ELIMINAZ. (TE)	RESIDUI PASSIVI a fine esercizio Da esercizi preced. (EP) Da esercizio comp. (EC) TOTALE RESIDUI (TR)
----------	-------------	---	--	---	---	---

UPB 2.9.06.01

Cooperazione Interregionale

Totale UPB	2.9.06.01	RS	1.928.063,18	PR	470.566,48	I	815.000,00	E	130.000,00	EP	1.327.496,70
		CP	3.300.000,00	PC	9.238,30	+-	2.485.000,00	P	0,00	EC	805.761,70
		CS	5.228.063,18	TP	479.804,78	+-	4.748.258,40	TE	130.000,00	TR	2.133.258,40
Totale Programma	2.9	RS	181.725.921,12	PR	57.333.275,41	I	274.700.882,24	E	30.986.558,55	EP	93.406.087,16
		CP	369.090.942,22	PC	18.915.508,55	+-	94.390.059,98	P	0,00	EC	255.785.373,69
		CS	397.659.803,02	TP	76.248.783,96	+-	321.411.019,06	TE	30.986.558,55	TR	349.191.460,85
Totale Area	2	RS	373.725.817,02	PR	137.157.007,21	I	854.804.060,27	E	37.529.492,77	EP	199.039.317,04
		CP	1.264.147.401,01	PC	259.298.057,51	+-	409.343.340,74	P	0,00	EC	595.506.002,76
		CS	1.427.987.423,74	TP	396.455.064,72	+-	1.031.532.359,02	TE	37.529.492,77	TR	794.545.319,80



Area di intervento 2 - Sviluppo Economico

Capitolo	Descrizione	RESIDUI PASSIVI inizio esercizio (RS) Stanz. definitivi di COMPETENZA (CP) Stanz. definitivi di CASSA (CS)	PAGAMENTI n C/RESIDUI (PR) in C/COMPET. (PC) TOTALE PAGAM. (TP)	IMPEGNI (I) Differenza su stanz. di competenza(+) Differenza su stanz. di cassa (+)	ELIMINAZIONE DI RESIDUI Economie (E) Perenzioni (P) TOTALE ELIMINAZ. (TE)	RESIDUI PASSIVI a fine esercizio Da esercizi preced. (EP) Da esercizio comp. (EC) TOTALE RESIDUI (TR)
----------	-------------	---	--	---	---	---

Riepilogo Area**Programma 2.1****Programma operativo regionale POR 2000/2006**

• Funzione obiettivo 2.1.01	RS	18.864.563,56	PR	1.429.198,30	I	158.747,79	E	0,00	EP	17.435.365,26
Migliorare le condizioni di contesto e sostenere la competitività dei sistemi produttivi e delle imprese.	CP	158.747,79	PC	0,00	+-	0,00	P	0,00	EC	158.747,79
	CS	19.023.311,35	TP	1.429.198,30	+-	17.594.113,05	TE	0,00	TR	17.594.113,05
• Funzione obiettivo 2.1.02	RS	6.436.757,66	PR	187.314,89	I	17.916.774,85	E	378.957,93	EP	5.870.484,84
Realizzare un sistema di trasporto efficiente ed integrato funzionale allo sviluppo della regione.	CP	21.521.774,85	PC	1.773.680,68	+-	3.605.000,00	P	0,00	EC	16.143.094,17
	CS	27.958.532,51	TP	1.960.995,57	+-	25.997.536,94	TE	378.957,93	TR	22.013.579,01
• Funzione obiettivo 2.1.03	RS	0,00	PR	0,00	I	57.917,24	E	0,00	EP	0,00
Sostenere lo sviluppo della Società dell'Informazione nella Pubblica Amministrazione, nelle imprese, tra i cittadini.	CP	57.917,24	PC	23.954,00	+-	0,00	P	0,00	EC	33.963,24
	CS	57.917,24	TP	23.954,00	+-	33.963,24	TE	0,00	TR	33.963,24
• Funzione obiettivo 2.1.04	RS	48.398,73	PR	12.423,94	I	971.073,33	E	0,00	EP	35.974,79
Aumentare l'attrattività turistica del territorio regionale	CP	971.073,33	PC	618.633,24	+-	0,00	P	0,00	EC	352.440,09
	CS	1.019.472,06	TP	631.057,18	+-	388.414,88	TE	0,00	TR	388.414,88
• Funzione obiettivo 2.1.05	RS	52.400,85	PR	0,00	I	5.139.665,49	E	0,00	EP	52.400,85
Accrescere la competitività del settore agricolo e forestale	CP	5.920.518,20	PC	1.607.576,00	+-	780.852,71	P	0,00	EC	3.532.089,49
	CS	5.972.919,05	TP	1.607.576,00	+-	4.365.343,05	TE	0,00	TR	3.584.490,34
• Funzione obiettivo 2.1.06	RS	0,00	PR	0,00	I	88.280,09	E	0,00	EP	0,00
Promuovere lo sviluppo locale attraverso filiere produttive collegate all'aumento della quota di energia prodotta da fonti rinnovabili	CP	88.280,09	PC	51.341,58	+-	0,00	P	0,00	EC	36.938,51
	CS	88.280,09	TP	51.341,58	+-	36.938,51	TE	0,00	TR	36.938,51



Area di intervento 2 - Sviluppo Economico

Capitolo	Descrizione	RESIDUI PASSIVI inizio esercizio (RS) Stanz. definitivi di COMPETENZA (CP) Stanz. definitivi di CASSA (CS)	PAGAMENTI n C/RESIDUI (PR) in C/COMPET. (PC) TOTALE PAGAM. (TP)	IMPEGNI (I) Differenza su stanz. di competenza(+) Differenza su stanz. di cassa (+)	ELIMINAZIONE DI RESIDUI Economie (E) Perenzioni (P) TOTALE ELIMINAZ. (TE)	RESIDUI PASSIVI a fine esercizio Da esercizi preced. (EP) Da esercizio comp. (EC) TOTALE RESIDUI (TR)
----------	-------------	---	--	---	---	---

Totale Programma	2.1	RS 25.402.120,80	PR 1.628.937,13	I 24.332.458,79	E 378.957,93	EP 23.394.225,74
		CP 28.718.311,50	PC 4.075.185,50	+ 4.385.852,71	P 0,00	EC 20.257.273,29
		CS 54.120.432,30	TP 5.704.122,63	+ 48.416.309,67	TE 378.957,93	TR 43.651.499,03

Programma 2.2

Ulteriori programmi regionali a favore dei sistemi locali di sviluppo

• Funzione obiettivo 2.2.01 Aumentare l'attrattività turistica del territorio regionale	RS	12.265.877,13	PR	2.592.871,72	I	16.648.222,68	E	1.202.033,41	EP	8.470.972,00
	CP	19.686.638,17	PC	5.062.800,13	+ 3.038.415,49	P	0,00	EC	11.585.422,55	
	CS	31.952.515,30	TP	7.655.671,85	+ 24.296.843,45	TE	1.202.033,41	TR	20.056.394,55	
• Funzione obiettivo 2.2.02 Migliorare le condizioni di contesto e sostenere la competitività dei sistemi produttivi e delle imprese.	RS	14.646.133,68	PR	3.469.726,66	I	9.864.916,67	E	1.385.914,20	EP	9.790.492,82
	CP	9.970.338,46	PC	108.822,16	+ 105.421,79	P	0,00	EC	9.756.094,51	
	CS	24.616.472,14	TP	3.578.548,82	+ 21.037.923,32	TE	1.385.914,20	TR	19.546.587,33	
• Funzione obiettivo 2.2.03 Razionalizzare il Sistema distributivo e riqualificare le attività commerciali	RS	170.000,00	PR	50.000,00	I	750.137,19	E	0,00	EP	120.000,00
	CP	820.137,19	PC	700.250,35	+ 70.000,00	P	0,00	EC	49.886,84	
	CS	990.137,19	TP	750.250,35	+ 239.886,84	TE	0,00	TR	169.886,84	
• Funzione obiettivo 2.2.04 Accrescere la competitività del settore agricolo e forestale	RS	41.917.186,11	PR	28.889.677,06	I	65.753.515,90	E	67.165,11	EP	12.960.343,94
	CP	77.406.043,31	PC	32.476.122,91	+ 11.652.527,41	P	0,00	EC	33.277.392,99	
	CS	114.644.495,45	TP	61.365.799,97	+ 53.278.695,48	TE	67.165,11	TR	46.237.736,93	
• Funzione obiettivo 2.2.05 Realizzare un sistema dei trasporti efficiente ed integrato funzionale allo sviluppo regionale	RS	0,00	PR	0,00	I	2.972.000,00	E	0,00	EP	0,00
	CP	4.000.000,00	PC	100.000,00	+ 1.028.000,00	P	0,00	EC	2.872.000,00	
	CS	4.000.000,00	TP	100.000,00	+ 3.900.000,00	TE	0,00	TR	2.872.000,00	



Area di intervento 2 - Sviluppo Economico

Capitolo	Descrizione	RESIDUI PASSIVI inizio esercizio (RS) Stanz. definitivi di COMPETENZA (CP) Stanz. definitivi di CASSA (CS)	PAGAMENTI n C/RESIDUI (PR) in C/COMPET. (PC) TOTALE PAGAM. (TP)	IMPEGNI (I) Differenza su stanz. di competenza(+/-) Differenza su stanz. di cassa (+/-)	ELIMINAZIONE DI RESIDUI Economie (E) Perenzioni (P) TOTALE ELIMINAZ. (TE)	RESIDUI PASSIVI a fine esercizio Da esercizi preced. (EP) Da esercizio comp. (EC) TOTALE RESIDUI (TR)
	Totale Programma 2.2	RS 68.999.196,92	PR 35.002.275,44	I 95.988.792,44	E 2.655.112,72	EP 31.341.808,76
		CP 111.883.157,13	PC 38.447.995,55	+/- 15.894.364,69	P 0,00	EC 57.540.796,89
		CS 176.203.620,08	TP 73.450.270,99	+/- 102.753.349,09	TE 2.655.112,72	TR 88.882.605,65
	Programma 2.3					
	Politiche per lo sviluppo del sistema dei trasporti regionali					
	• Funzione obiettivo 2.3.01	RS 30.587.955,16	PR 25.248.145,56	I 325.485.168,95	E 132.294,37	EP 5.207.515,23
	Realizzare un sistema dei trasporti efficiente ed integrato funzionale allo sviluppo regionale	CP 496.987.584,76	PC 189.488.074,29	+/- 171.502.415,81	P 0,00	EC 135.997.094,66
		CS 527.575.539,92	TP 214.736.219,85	+/- 312.839.320,07	TE 132.294,37	TR 141.204.609,89
	Totale Programma 2.3	RS 30.587.955,16	PR 25.248.145,56	I 325.485.168,95	E 132.294,37	EP 5.207.515,23
		CP 496.987.584,76	PC 189.488.074,29	+/- 171.502.415,81	P 0,00	EC 135.997.094,66
		CS 527.575.539,92	TP 214.736.219,85	+/- 312.839.320,07	TE 132.294,37	TR 141.204.609,89
	Programma 2.4					
	Programmazione negoziata - Intesa istituzionale di programma per le politiche di sviluppo					
	• Funzione obiettivo 2.4.01	RS 24.975.091,29	PR 10.095.557,06	I 126.583.699,75	E 838.940,21	EP 14.040.594,02
	Migliorare le condizioni di contesto e sostenere la competitività dei sistemi produttivi e delle imprese.	CP 224.675.958,99	PC 6.361.699,08	+/- 98.092.259,24	P 0,00	EC 120.222.000,67
		CS 197.601.050,28	TP 16.457.256,14	+/- 181.143.794,14	TE 838.940,21	TR 134.262.594,69
	• Funzione obiettivo 2.4.02	RS 0,00	PR 0,00	I 502.303,66	E 0,00	EP 0,00
	Cooperazione internazionale e politiche euro-mediterranee	CP 502.303,66	PC 461.162,66	+/- 0,00	P 0,00	EC 41.141,00
		CS 502.303,66	TP 461.162,66	+/- 41.141,00	TE 0,00	TR 41.141,00
	Totale Programma 2.4	RS 24.975.091,29	PR 10.095.557,06	I 127.086.003,41	E 838.940,21	EP 14.040.594,02
		CP 225.178.262,65	PC 6.822.861,74	+/- 98.092.259,24	P 0,00	EC 120.263.141,67
		CS 198.103.353,94	TP 16.918.418,80	+/- 181.184.935,14	TE 838.940,21	TR 134.303.735,69



Area di intervento 2 - Sviluppo Economico

Capitolo	Descrizione	RESIDUI PASSIVI inizio esercizio (RS) Stanz. definitivi di COMPETENZA (CP) Stanz. definitivi di CASSA (CS)	PAGAMENTI n C/RESIDUI (PR) in C/COMPET. (PC) TOTALE PAGAM. (TP)	IMPEGNI (I) Differenza su stanz. di competenza(+) Differenza su stanz. di cassa (+-)	ELIMINAZIONE DI RESIDUI Economie (E) Perenzioni (P) TOTALE ELIMINAZ. (TE)	RESIDUI PASSIVI a fine esercizio Da esercizi preced. (EP) Da esercizio comp. (EC) TOTALE RESIDUI (TR)
----------	-------------	---	--	--	---	---

Programma 2.5

Programma Operativo Regionale (POR) FEP 2007-2013

• Funzione obiettivo 2.5.01	RS	14.793.505,00	PR	2.384.775,36	I	6.525.802,69	E	2.537.011,32	EP	9.871.718,32
Sostenere lo sviluppo della pesca	CP	8.048.172,72	PC	969.183,04	+-	1.522.370,03	P	0,00	EC	5.556.619,65
	CS	22.841.677,72	TP	3.353.958,40	+-	19.487.719,32	TE	2.537.011,32	TR	15.428.337,97
Totale Programma 2.5	RS	14.793.505,00	PR	2.384.775,36	I	6.525.802,69	E	2.537.011,32	EP	9.871.718,32
	CP	8.048.172,72	PC	969.183,04	+-	1.522.370,03	P	0,00	EC	5.556.619,65
	CS	22.841.677,72	TP	3.353.958,40	+-	19.487.719,32	TE	2.537.011,32	TR	15.428.337,97

Programma 2.6

Programmi di iniziativa comunitaria

• Funzione obiettivo 2.6.01	RS	0,00	PR	0,00	I	0,00	E	0,00	EP	0,00
Accrescere la competitività del settore agricolo e forestale	CP	0,00	PC	0,00	+-	0,00	P	0,00	EC	0,00
	CS	0,00	TP	0,00	+-	0,00	TE	0,00	TR	0,00
• Funzione obiettivo 2.6.02	RS	111.853,82	PR	111.741,37	I	14.090,00	E	112,45	EP	0,00
Migliorare le condizioni di contesto e sostenere la competitività dei sistemi produttivi e delle imprese.	CP	14.090,00	PC	14.088,44	+-	0,00	P	0,00	EC	1,56
	CS	125.943,82	TP	125.829,81	+-	114,01	TE	112,45	TR	1,56
• Funzione obiettivo 2.6.03	RS	0,00	PR	0,00	I	0,00	E	0,00	EP	0,00
Aumentare l'attrattività turistica del territorio regionale	CP	0,00	PC	0,00	+-	0,00	P	0,00	EC	0,00
	CS	0,00	TP	0,00	+-	0,00	TE	0,00	TR	0,00
• Funzione obiettivo 2.6.04	RS	851.012,53	PR	272.112,57	I	43.450,26	E	500,00	EP	578.399,96
Realizzare un sistema di trasporto efficiente ed integrato funzionale allo sviluppo della regione.	CP	91.523,39	PC	34.339,69	+-	48.073,13	P	0,00	EC	9.110,57
	CS	942.535,92	TP	306.452,26	+-	636.083,66	TE	500,00	TR	587.510,53



Area di intervento 2 - Sviluppo Economico

Capitolo	Descrizione	RESIDUI PASSIVI inizio esercizio (RS) Stanz. definitivi di COMPETENZA (CP) Stanz. definitivi di CASSA (CS)	PAGAMENTI n C/RESIDUI (PR) in C/COMPET. (PC) TOTALE PAGAM. (TP)	IMPEGNI (I) Differenza su stanz. di competenza(+/-) Differenza su stanz. di cassa (+/-)	ELIMINAZIONE DI RESIDUI Economie (E) Perenzioni (P) TOTALE ELIMINAZ. (TE)	RESIDUI PASSIVI a fine esercizio Da esercizi preced. (EP) Da esercizio comp. (EC) TOTALE RESIDUI (TR)
Totale Programma	2.6	RS 962.866,35	PR 383.853,94	I 57.540,26	E 612,45	EP 578.399,96
		CP 105.613,39	PC 48.428,13	+/- 48.073,13	P 0,00	EC 9.112,13
		CS 1.068.479,74	TP 432.282,07	+/- 636.197,67	TE 612,45	TR 587.512,09
Programma 2.7						
Programma Operativo Regionale FEASR 2007-2013						
* Funzione obiettivo 2.7.01						
Accrescere la competitività del settore agricolo e forestale						
		RS 21.057.444,09	PR 5.054.770,31	I 627.411,49	E 5,22	EP 16.002.668,56
		CP 24.135.356,64	PC 530.820,71	+/- 23.507.945,15	P 0,00	EC 96.590,78
		CS 45.192.800,73	TP 5.585.591,02	+/- 39.607.209,71	TE 5,22	TR 16.099.259,34
Totale Programma	2.7	RS 21.057.444,09	PR 5.054.770,31	I 627.411,49	E 5,22	EP 16.002.668,56
		CP 24.135.356,64	PC 530.820,71	+/- 23.507.945,15	P 0,00	EC 96.590,78
		CS 45.192.800,73	TP 5.585.591,02	+/- 39.607.209,71	TE 5,22	TR 16.099.259,34
Programma 2.8						
Attività per l'attuazione del decentramento amministrativo in materia di sviluppo economico ed attività produttive						
* Funzione obiettivo 2.8.01						
Garantire l'esercizio delle funzioni trasferite agli Enti Locali						
		RS 5.221.716,29	PR 25.417,00	I 0,00	E 0,00	EP 5.196.299,29
		CP 0,00	PC 0,00	+/- 0,00	P 0,00	EC 0,00
		CS 5.221.716,29	TP 25.417,00	+/- 5.196.299,29	TE 0,00	TR 5.196.299,29
Totale Programma	2.8	RS 5.221.716,29	PR 25.417,00	I 0,00	E 0,00	EP 5.196.299,29
		CP 0,00	PC 0,00	+/- 0,00	P 0,00	EC 0,00
		CS 5.221.716,29	TP 25.417,00	+/- 5.196.299,29	TE 0,00	TR 5.196.299,29
Programma 2.9						
Programma operativo regionale (POR) FESR 2007-2013						



Area di intervento 2 - Sviluppo Economico

Capitolo	Descrizione	RESIDUI PASSIVI inizio esercizio (RS) Stanz. definitivi di COMPETENZA (CP) Stanz. definitivi di CASSA (CS)	PAGAMENTI n C/RESIDUI (PR) in C/COMPET. (PC) TOTALE PAGAM. (TP)	IMPEGNI (I) Differenza su stanz. di competenza(+) Differenza su stanz. di cassa (+)	ELIMINAZIONE DI RESIDUI Economie (E) Perenzioni (P) TOTALE ELIMINAZ. (TE)	RESIDUI PASSIVI a fine esercizio Da esercizi preced. (EP) Da esercizio comp. (EC) TOTALE RESIDUI (TR)					
•	Funzione obiettivo 2.9.01	RS	45.770.578,42	PR	7.160.259,96	I	102.452.653,19	E	4.050.457,82	EP	34.559.860,64
	Sostenere lo sviluppo della Società dell'Informazione nella	CP	127.102.004,95	PC	13.609.086,31	+-	24.649.351,76	P	0,00	EC	88.843.566,88
	Pubblica Amministrazione, nelle imprese, tra i cittadini.	CS	82.477.586,37	TP	20.769.346,27	+-	61.708.240,10	TE	4.050.457,82	TR	123.403.427,52
•	Funzione obiettivo 2.9.02	RS	33.767.999,65	PR	17.798.894,19	I	36.020.000,00	E	7.856.201,57	EP	8.112.903,89
	Promuovere lo sviluppo locale attraverso filiere produttive	CP	42.000.000,00	PC	1.111.551,21	+-	5.980.000,00	P	0,00	EC	34.908.448,79
	collegate all'aumento della quota di energia prodotta da fonti	CS	75.767.999,65	TP	18.910.445,40	+-	56.857.554,25	TE	7.856.201,57	TR	43.021.352,68
	rinnovabili										
•	Funzione obiettivo 2.9.03	RS	17.538.817,71	PR	5.473.272,60	I	57.941.319,55	E	167.752,61	EP	11.897.792,50
	Aumentare l'attrattività turistica del territorio regionale	CP	83.084.356,60	PC	2.717.698,04	+-	25.143.037,05	P	0,00	EC	55.223.621,51
		CS	100.623.174,31	TP	8.190.970,64	+-	92.432.203,67	TE	167.752,61	TR	67.121.414,01
•	Funzione obiettivo 2.9.04	RS	38.930.850,65	PR	11.236.046,34	I	39.703.423,87	E	8.517.727,50	EP	19.177.076,81
	Realizzare un sistema di trasporto efficiente ed integrato	CP	50.020.955,14	PC	0,00	+-	10.317.531,27	P	0,00	EC	39.703.423,87
	funzionale allo sviluppo della regione.	CS	46.901.252,94	TP	11.236.046,34	+-	35.665.206,60	TE	8.517.727,50	TR	58.880.500,68
•	Funzione obiettivo 2.9.05	RS	43.789.611,51	PR	15.194.235,84	I	37.768.485,63	E	10.264.419,05	EP	18.330.956,62
	Migliorare le condizioni di contesto e sostenere la competitività	CP	63.583.625,53	PC	1.467.934,69	+-	25.815.139,90	P	0,00	EC	36.300.550,94
	dei sistemi produttivi e delle imprese.	CS	86.661.726,57	TP	16.662.170,53	+-	69.999.556,04	TE	10.264.419,05	TR	54.631.507,56
•	Funzione obiettivo 2.9.06	RS	1.928.063,18	PR	470.566,48	I	815.000,00	E	130.000,00	EP	1.327.496,70
	Promuovere la cooperazione territoriale interregionale per	CP	3.300.000,00	PC	9.238,30	+-	2.485.000,00	P	0,00	EC	805.761,70
	l'internazionalizzazione del sistema produttivo, istituzionale e	CS	5.228.063,18	TP	479.804,78	+-	4.748.258,40	TE	130.000,00	TR	2.133.258,40
	sociale										
	Totale Programma 2.9	RS	181.725.921,12	PR	57.333.275,41	I	274.700.882,24	E	30.986.558,55	EP	93.406.087,16
		CP	369.090.942,22	PC	18.915.508,55	+-	94.390.059,98	P	0,00	EC	255.785.373,69
		CS	397.659.803,02	TP	76.248.783,96	+-	321.411.019,06	TE	30.986.558,55	TR	349.191.460,85



Area di intervento 2 - Sviluppo Economico

Capitolo	Descrizione	RESIDUI PASSIVI inizio esercizio (RS) Stanz. definitivi di COMPETENZA (CP)	PAGAMENTI n C/RESIDUI (PR) in C/COMPET. (PC) TOTALE PAGAM. (TP)	IMPEGNI (I) Differenza su stanz. di competenza(+) Differenza su stanz. di cassa (+-)	ELIMINAZIONE DI RESIDUI Economie (E) Perenzioni (P) TOTALE ELIMINAZ. (TE)	RESIDUI PASSIVI a fine esercizio Da esercizi preced. (EP) Da esercizio comp. (EC) TOTALE RESIDUI (TR)
----------	-------------	---	--	--	---	---

Totale Area 2	RS	373.725.817,02	PR	137.157.007,21	I	854.804.060,27	E	37.529.492,77	EP	199.039.317,04
	CP	1.264.147.401,01	PC	259.298.057,51	+ -	409.343.340,74	P	0,00	EC	595.506.002,76
	CS	1.427.987.423,74	TP	396.455.064,72	+ -	1.031.532.359,02	TE	37.529.492,77	TR	794.545.319,80



Area di intervento 3 - Uso e salvaguardia del territorio

Capitolo	Descrizione	RESIDUI PASSIVI inizio esercizio (RS) Stanz. definitivi di COMPETENZA (CP) Stanz. definitivi di CASSA (CS)	PAGAMENTI n C/RESIDUI (PR) in C/COMPET. (PC) TOTALE PAGAM. (TP)	IMPEGNI (I) Differenza su stanz. di competenza(+) Differenza su stanz. di cassa (+)	ELIMINAZIONE DI RESIDUI Economie (E) Perenzioni (P) TOTALE ELIMINAZ. (TE)	RESIDUI PASSIVI a fine esercizio Da esercizi preced. (EP) Da esercizio comp. (EC) TOTALE RESIDUI (TR)
----------	-------------	---	--	---	---	---

Programma 3.1

Programma Operativo Regionale (POR) 2000-2006

● Funzione obiettivo 3.1.01

Tutelare e valorizzare il territorio, l'ambiente e le risorse naturali

UPB 3.1.01.01

Acque e Suolo

Totale UPB	3.1.01.01	RS	16.731.665,39	PR	12.348.894,93	I	20.538.605,35	E	2.190.124,55	EP	2.192.645,91
		CP	21.939.966,46	PC	481.599,62	+-	1.401.361,11	P	0,00	EC	20.057.005,73
		CS	38.671.631,85	TP	12.830.494,55	+-	25.841.137,30	TE	2.190.124,55	TR	22.249.651,64

UPB 3.1.01.02

Ambiente

Totale UPB	3.1.01.02	RS	2.987.734,72	PR	653.410,94	I	643.951,62	E	1.449.416,98	EP	884.906,80
		CP	643.951,62	PC	0,00	+-	0,00	P	0,00	EC	643.951,62
		CS	3.631.686,34	TP	653.410,94	+-	2.978.275,40	TE	1.449.416,98	TR	1.528.858,42

● Funzione obiettivo 3.1.02

Promuovere la competitività, l'innovazione e l'attrattività delle città e delle reti urbane

UPB 3.1.02.01

Città

Totale UPB	3.1.02.01	RS	0,00	PR	0,00	I	10.310.106,65	E	0,00	EP	0,00
		CP	11.460.696,91	PC	5.400,00	+-	1.150.590,26	P	0,00	EC	10.304.706,65
		CS	11.460.696,91	TP	5.400,00	+-	11.455.296,91	TE	0,00	TR	10.304.706,65



Area di intervento 3 - Uso e salvaguardia del territorio

Capitolo	Descrizione	RESIDUI PASSIVI inizio esercizio (RS) Stanz. definitivi di COMPETENZA (CP)	PAGAMENTI n C/RESIDUI (PR) in C/COMPET. (PC) TOTALE PAGAM. (TP)	IMPEGNI (I) Differenza su stanz. di competenza(+) Differenza su stanz. di cassa (+-)	ELIMINAZIONE DI RESIDUI Economie (E) Perenzioni (P) TOTALE ELIMINAZ. (TE)	RESIDUI PASSIVI a fine esercizio Da esercizi preced. (EP) Da esercizio comp. (EC) TOTALE RESIDUI (TR)
Totale Programma	3.1	RS	19.719.400,11 PR	13.002.305,87 I	31.492.663,62 E	3.639.541,53 EP
		CP	34.044.614,99 PC	486.999,62 +-	2.551.951,37 P	0,00 EC
		CS	53.764.015,10 TP	13.489.305,49 +-	40.274.709,61 TE	3.639.541,53 TR
						3.077.552,71
						31.005.664,00
						34.083.216,71



Area di intervento 3 - Uso e salvaguardia del territorio

Capitolo	Descrizione	RESIDUI PASSIVI inizio esercizio (RS) Stanz. definitivi di COMPETENZA (CP) Stanz. definitivi di CASSA (CS)	PAGAMENTI n C/RESIDUI (PR) in C/COMPET. (PC) TOTALE PAGAM. (TP)	IMPEGNI (I) Differenza su stanz. di competenza(+) Differenza su stanz. di cassa (+-)	ELIMINAZIONE DI RESIDUI Economie (E) Perenzioni (P) TOTALE ELIMINAZ. (TE)	RESIDUI PASSIVI a fine esercizio Da esercizi preced. (EP) Da esercizio comp. (EC) TOTALE RESIDUI (TR)
----------	-------------	---	--	--	---	---

Programma 3.2

Ulteriori programmi regionali per l'uso e la salvaguardia del territorio

* Funzione obiettivo 3.2.01

Tutelare e valorizzare il territorio, l'ambiente e le risorse naturali

UPB 3.2.01.01

Interventi di educazione ambientale e per la tutela e valorizzazione dell'ambiente

Totale UPB	3.2.01.01	RS	5.560.835,58	PR	1.226.062,30	I	19.360.055,55	E	386.977,84	EP	3.947.795,44
		CP	20.339.526,79	PC	15.641.858,41	+-	979.471,24	P	0,00	EC	3.718.197,14
		CS	25.900.362,37	TP	16.867.920,71	+-	9.032.441,66	TE	386.977,84	TR	7.665.992,58

UPB 3.2.01.02

Trattamento dei rifiuti

Totale UPB	3.2.01.02	RS	1.300.092,42	PR	574.826,64	I	13.038.686,60	E	165.550,04	EP	559.715,74
		CP	30.829.977,29	PC	5.376.333,75	+-	17.791.290,69	P	0,00	EC	7.662.352,85
		CS	32.130.069,71	TP	5.951.160,39	+-	26.178.909,32	TE	165.550,04	TR	8.222.068,59

UPB 3.2.01.03

Trattamento delle acque reflue

Totale UPB	3.2.01.03	RS	0,00	PR	0,00	I	11.098.702,19	E	0,00	EP	0,00
		CP	11.098.702,19	PC	11.098.702,19	+-	0,00	P	0,00	EC	0,00
		CS	11.098.702,19	TP	11.098.702,19	+-	0,00	TE	0,00	TR	0,00

UPB 3.2.01.04

Riduzione dell'inquinamento



Area di intervento 3 - Uso e salvaguardia del territorio

Capitolo	Descrizione	RESIDUI PASSIVI inizio esercizio (RS) Stanz. definitivi di COMPETENZA (CP) Stanz. definitivi di CASSA (CS)	PAGAMENTI n C/RESIDUI (PR) in C/COMPET. (PC) TOTALE PAGAM. (TP)	IMPEGNI (I) Differenza su stanz. di competenza(+) Differenza su stanz. di cassa (+-)	ELIMINAZIONE DI RESIDUI Economie (E) Perenzioni (P) TOTALE ELIMINAZ. (TE)	RESIDUI PASSIVI a fine esercizio Da esercizi preced. (EP) Da esercizio comp. (EC) TOTALE RESIDUI (TR)
	Totale UPB 3.2.01.04	RS 0,00	PR 0,00	I 680.633,79	E 0,00	EP 0,00
		CP 680.633,79	PC 680.633,79	+ 0,00	P 0,00	EC 0,00
		CS 680.633,79	TP 680.633,79	+ 0,00	TE 0,00	TR 0,00
UPB 3.2.01.05	Interventi di risanamento ambientale e di risarcimento per i residenti nei territori interessati da produzione di idrocarburi					
	Totale UPB 3.2.01.05	RS 0,00	PR 0,00	I 14.414.980,46	E 0,00	EP 0,00
		CP 24.587.852,52	PC 6.399.596,96	+ 10.172.872,06	P 0,00	EC 8.015.383,50
		CS 24.587.852,52	TP 6.399.596,96	+ 18.188.255,56	TE 0,00	TR 8.015.383,50
• Funzione obiettivo 3.2.02	Potenziare le politiche abitative.					
UPB 3.2.02.01	Interventi di edilizia pubblica residenziale					
	Totale UPB 3.2.02.01	RS 68.083.072,81	PR 16.903.230,26	I 24.907.886,90	E 325.231,55	EP 50.854.611,00
		CP 28.867.721,92	PC 14.261.710,48	+ 3.959.835,02	P 0,00	EC 10.646.176,42
		CS 67.349.483,74	TP 31.164.940,74	+ 36.184.543,00	TE 325.231,55	TR 61.500.787,42
UPB 3.2.02.02	Recupero centri storici					
	Totale UPB 3.2.02.02	RS 0,00	PR 0,00	I 0,00	E 0,00	EP 0,00
		CP 0,00	PC 0,00	+ 0,00	P 0,00	EC 0,00
		CS 0,00	TP 0,00	+ 0,00	TE 0,00	TR 0,00
UPB 3.2.02.03	Formazione strumenti urbanistici e per la gestione del territorio					



Area di intervento 3 - Uso e salvaguardia del territorio

Capitolo	Descrizione	RESIDUI PASSIVI inizio esercizio (RS) Stanz. definitivi di COMPETENZA (CP) Stanz. definitivi di CASSA (CS)	PAGAMENTI n C/RESIDUI (PR) in C/COMPET. (PC) TOTALE PAGAM. (TP)	IMPEGNI (I) Differenza su stanz. di competenza(+) Differenza su stanz. di cassa (+-)	ELIMINAZIONE DI RESIDUI Economie (E) Perenzioni (P) TOTALE ELIMINAZ. (TE)	RESIDUI PASSIVI a fine esercizio Da esercizi preced. (EP) Da esercizio comp. (EC) TOTALE RESIDUI (TR)
	Totale UPB 3.2.02.03	RS 48.051,52	PR 3.329,92	I 828.664,38	E 0,00	EP 44.721,60
		CP 1.222.167,96	PC 131.881,86	+ 393.503,58	P 0,00	EC 696.782,52
		CS 1.270.219,48	TP 135.211,78	+ 1.135.007,70	TE 0,00	TR 741.504,12
UPB 3.2.02.04	Miglioramento delle condizioni abitative					
	Totale UPB 3.2.02.04	RS 2.758.959,32	PR 0,00	I 1.305.366,06	E 0,00	EP 2.758.959,32
		CP 1.489.417,06	PC 780.740,68	+ 184.051,00	P 0,00	EC 524.625,38
		CS 4.248.376,38	TP 780.740,68	+ 3.467.635,70	TE 0,00	TR 3.283.584,70
UPB 3.2.02.05	Consolidamento antisismico, tutela e trasferimento degli abitati					
	Totale UPB 3.2.02.05	RS 511.809,95	PR 219.754,64	I 2.743.256,23	E 23.307,45	EP 268.747,86
		CP 4.286.079,58	PC 405.897,12	+ 1.542.823,35	P 0,00	EC 2.337.359,11
		CS 4.797.889,53	TP 625.651,76	+ 4.172.237,77	TE 23.307,45	TR 2.606.106,97
UPB 3.2.02.06	Fondo nazionale per l'accesso delle abitazioni in locazione					
	Totale UPB 3.2.02.06	RS 262.529,94	PR 262.517,95	I 1.205.832,51	E 0,00	EP 11,99
		CP 3.862.753,85	PC 835.062,44	+ 2.656.921,34	P 0,00	EC 370.770,07
		CS 4.125.283,79	TP 1.097.580,39	+ 3.027.703,40	TE 0,00	TR 370.782,06
• Funzione obiettivo 3.2.03						
	Favorire la realizzazione di opere pubbliche da parte degli enti locali					
UPB 3.2.03.01	Realizzazione di opere di interesse pubblico di competenza degli enti locali					



Area di intervento 3 - Uso e salvaguardia del territorio

Capitolo	Descrizione	RESIDUI PASSIVI inizio esercizio (RS) Stanz. definitivi di COMPETENZA (CP) Stanz. definitivi di CASSA (CS)	PAGAMENTI n C/RESIDUI (PR) in C/COMPET. (PC) TOTALE PAGAM. (TP)	IMPEGNI (I) Differenza su stanz. di competenza(+) Differenza su stanz. di cassa (+-)	ELIMINAZIONE DI RESIDUI Economie (E) Perenzioni (P) TOTALE ELIMINAZ. (TE)	RESIDUI PASSIVI a fine esercizio Da esercizi preced. (EP) Da esercizio comp. (EC) TOTALE RESIDUI (TR)
	Totale UPB 3.2.03.01	RS 16.581.959,80	PR 15.004.173,16	I 37.330.129,31	E 63.377,10	EP 1.514.409,54
		CP 47.774.685,44	PC 19.348.136,88	+ 10.444.556,13	P 0,00	EC 17.981.992,43
		CS 57.432.842,34	TP 34.352.310,04	+ 23.080.532,30	TE 63.377,10	TR 19.496.401,97
UPB 3.2.03.03	Interventi per l'attuazione dei programmi triennali di sviluppo per il Mezzogiorno per interventi che incidono sul territorio					
	Totale UPB 3.2.03.03	RS 2.276.319,05	PR 70.376,23	I 3.744.048,09	E 25.454,11	EP 2.180.488,71
		CP 5.600.882,84	PC 904.773,33	+ 1.856.834,75	P 0,00	EC 2.839.274,76
		CS 7.877.201,89	TP 975.149,56	+ 6.902.052,33	TE 25.454,11	TR 5.019.763,47
UPB 3.2.03.04	Sezione regionale dell'Osservatorio sui lavori pubblici					
	Totale UPB 3.2.03.04	RS 21.210,00	PR 21.210,00	I 33.046,62	E 0,00	EP 0,00
		CP 33.047,07	PC 28.198,97	+ 0,45	P 0,00	EC 4.847,65
		CS 54.257,07	TP 49.408,97	+ 4.848,10	TE 0,00	TR 4.847,65
Funzione obiettivo 3.2.04	Tutelare il paesaggio, prevenire i rischi naturali e garantire la difesa del suolo e delle coste					
UPB 3.2.04.01	Studi e ricerche per la pianificazione del territorio					
	Totale UPB 3.2.04.01	RS 0,00	PR 0,00	I 0,00	E 0,00	EP 0,00
		CP 0,00	PC 0,00	+ 0,00	P 0,00	EC 0,00
		CS 0,00	TP 0,00	+ 0,00	TE 0,00	TR 0,00
UPB 3.2.04.02						



Area di intervento 3 - Uso e salvaguardia del territorio

Capitolo	Descrizione		RESIDUI PASSIVI inizio esercizio (RS) Stanz. definitivi di COMPETENZA (CP) Stanz. definitivi di CASSA (CS)		PAGAMENTI n C/RESIDUI (PR) in C/COMPET. (PC) TOTALE PAGAM. (TP)		IMPEGNI (I) Differenza su stanz. di competenza(+) Differenza su stanz. di cassa (+-)		ELIMINAZIONE DI RESIDUI Economie (E) Perenzioni (P) TOTALE ELIMINAZ. (TE)		RESIDUI PASSIVI a fine esercizio Da esercizi preced. (EP) Da esercizio comp. (EC) TOTALE RESIDUI (TR)	
Interventi straordinari per il ripristino dello stato dei luoghi a seguito di calamità naturali												
	Totale UPB	3.2.04.02	RS	9.681.805,26	PR	5.027.108,00	I	29.069.551,33	E	105.376,16	EP	4.549.321,10
			CP	40.156.374,17	PC	25.427.133,28	+-	11.086.822,84	P	0,00	EC	3.642.418,05
			CS	49.838.179,43	TP	30.454.241,28	+-	19.383.938,15	TE	105.376,16	TR	8.191.739,15
UPB 3.2.04.03												
Interventi per la difesa del suolo e la prevenzione del rischio idraulico e idrogeologico												
	Totale UPB	3.2.04.03	RS	5.618.180,25	PR	1.336.249,52	I	2.963.178,95	E	222.326,06	EP	4.059.604,67
			CP	3.019.737,02	PC	956.081,89	+-	56.558,07	P	0,00	EC	2.007.097,06
			CS	8.637.917,27	TP	2.292.331,41	+-	6.345.585,86	TE	222.326,06	TR	6.066.701,73
UPB 3.2.04.04												
Valorizzazione e salvaguardia della montagna e dei territori silvo pastorali												
	Totale UPB	3.2.04.04	RS	679.987,02	PR	679.987,02	I	15.710.222,28	E	0,00	EP	0,00
			CP	15.710.222,28	PC	7.910.805,01	+-	0,00	P	0,00	EC	7.799.417,27
			CS	16.390.209,30	TP	8.590.792,03	+-	7.799.417,27	TE	0,00	TR	7.799.417,27
UPB 3.2.04.05												
Tutela del patrimonio forestale e sviluppo del demanio forestale												
	Totale UPB	3.2.04.05	RS	74.512.470,34	PR	65.618.219,74	I	269.160.178,68	E	9,92	EP	8.894.240,68
			CP	269.624.262,12	PC	153.135.285,66	+-	464.083,44	P	0,00	EC	116.024.893,02
			CS	344.136.732,46	TP	218.753.505,40	+-	125.383.227,06	TE	9,92	TR	124.919.133,70
● Funzione obiettivo 3.2.05												
Incrementare l'efficienza del sistema di gestione delle risorse idriche e del ciclo integrato delle acque												



Area di intervento 3 - Uso e salvaguardia del territorio

Capitolo	Descrizione	RESIDUI PASSIVI inizio esercizio (RS) Stanz. definitivi di COMPETENZA (CP) Stanz. definitivi di CASSA (CS)	PAGAMENTI n C/RESIDUI (PR) in C/COMPET. (PC) TOTALE PAGAM. (TP)	IMPEGNI (I) Differenza su stanz. di competenza(+) Differenza su stanz. di cassa (+-)	ELIMINAZIONE DI RESIDUI Economie (E) Perenzioni (P) TOTALE ELIMINAZ. (TE)	RESIDUI PASSIVI a fine esercizio Da esercizi preced. (EP) Da esercizio comp. (EC) TOTALE RESIDUI (TR)
UPB 3.2.05.01						
Approvvigionamento idrico						
	Totale UPB 3.2.05.01	RS 7.039,74	PR 7.034,80	I 11.915.733,87	E 4,94	EP 0,00
		CP 17.436.160,57	PC 11.378.164,40	+ 5.520.426,70	P 0,00	EC 537.569,47
		CS 11.922.773,61	TP 11.385.199,20	+ 537.574,41	TE 4,94	TR 537.569,47
• Funzione obiettivo 3.2.06						
Promuovere la competitività, l'innovazione e l'attrattività delle città e delle reti urbane						
UPB 3.2.06.01						
Piano di Azione Coesione - Programma Ordinario Convergenza - Salvaguardia- Interventi di sviluppo urbano						
	Totale UPB 3.2.06.01	RS 0,00	PR 0,00	I 27.046.474,39	E 0,00	EP 0,00
		CP 30.475.200,00	PC 2.542.000,00	+ 3.428.725,61	P 0,00	EC 24.504.474,39
		CS 30.475.200,00	TP 2.542.000,00	+ 27.933.200,00	TE 0,00	TR 24.504.474,39
UPB 3.2.06.02						
Piano di Azione Coesione - Programma Ordinario Convergenza -Salvaguardia - Interventi a favore degli immigrati						
	Totale UPB 3.2.06.02	RS 0,00	PR 0,00	I 0,00	E 0,00	EP 0,00
		CP 4.164.000,00	PC 0,00	+ 4.164.000,00	P 0,00	EC 0,00
		CS 4.164.000,00	TP 0,00	+ 4.164.000,00	TE 0,00	TR 0,00
	Totale Programma 3.2	RS 187.904.323,00	PR 106.954.080,18	I 486.556.628,19	E 1.317.615,17	EP 79.632.627,65
		CP 561.259.404,46	PC 277.242.997,10	+ 74.702.776,27	P 0,00	EC 209.313.631,09
		CS 707.118.186,87	TP 384.197.077,28	+ 322.921.109,59	TE 1.317.615,17	TR 288.946.258,74



Area di intervento 3 - Uso e salvaguardia del territorio

Capitolo	Descrizione	RESIDUI PASSIVI inizio esercizio (RS) Stanz. definitivi di COMPETENZA (CP) Stanz. definitivi di CASSA (CS)	PAGAMENTI n C/RESIDUI (PR) in C/COMPET. (PC) TOTALE PAGAM. (TP)	IMPEGNI (I) Differenza su stanz. di competenza(+) Differenza su stanz. di cassa (+-)	ELIMINAZIONE DI RESIDUI Economie (E) Perenzioni (P) TOTALE ELIMINAZ. (TE)	RESIDUI PASSIVI a fine esercizio Da esercizi preced. (EP) Da esercizio comp. (EC) TOTALE RESIDUI (TR)
----------	-------------	---	--	--	---	---

Programma 3.3

Programmazione negoziata - Intesa istituzionale di
programma per la salvaguardia del territorio

● Funzione obiettivo 3.3.01

Tutelare il paesaggio, prevenire i rischi naturali e garantire la
difesa del suolo e delle coste

UPB 3.3.01.01

Accordo di programma quadro Manutenzione del
territorio-Forestazione

Totale UPB	3.3.01.01	RS	26.137,67	PR	26.137,67	I	0,00	E	0,00	EP	0,00
		CP	495.000,00	PC	0,00	+-	495.000,00	P	0,00	EC	0,00
		CS	521.137,67	TP	26.137,67	+-	495.000,00	TE	0,00	TR	0,00

UPB 3.3.01.02

Accordo di Programma Quadro `Difesa del suolo (erosione delle coste)`.

Totale UPB	3.3.01.02	RS	362.667,71	PR	225.892,81	I	901.146,70	E	0,00	EP	136.774,90
		CP	3.401.146,70	PC	901.146,70	+-	2.500.000,00	P	0,00	EC	0,00
		CS	3.763.814,41	TP	1.127.039,51	+-	2.636.774,90	TE	0,00	TR	136.774,90

● Funzione obiettivo 3.3.02

Realizzare opere infrastrutturali di particolare interesse per la
Regione

UPB 3.3.02.01

Interventi di completamento di opere infrastrutturali nelle aree depresse



Area di intervento 3 - Uso e salvaguardia del territorio

Capitolo	Descrizione	RESIDUI PASSIVI inizio esercizio (RS) Stanz. definitivi di COMPETENZA (CP) Stanz. definitivi di CASSA (CS)	PAGAMENTI n C/RESIDUI (PR) in C/COMPET. (PC) TOTALE PAGAM. (TP)	IMPEGNI (I) Differenza su stanz. di competenza(+) Differenza su stanz. di cassa (+-)	ELIMINAZIONE DI RESIDUI Economie (E) Perenzioni (P) TOTALE ELIMINAZ. (TE)	RESIDUI PASSIVI a fine esercizio Da esercizi preced. (EP) Da esercizio comp. (EC) TOTALE RESIDUI (TR)						
	Totale UPB	3.3.02.01	RS	2.279.014,48	PR	362.789,31	I	0,00	E	0,00	EP	1.916.225,17
			CP	0,00	PC	0,00	+-	0,00	P	0,00	EC	0,00
			CS	2.279.014,48	TP	362.789,31	+-	1.916.225,17	TE	0,00	TR	1.916.225,17
UPB	3.3.02.02											
	Interventi inerenti allo sviluppo delle aree urbane e territoriali.											
	Totale UPB	3.3.02.02	RS	20.435.134,66	PR	5.494.736,65	I	84.341.998,79	E	1.453.201,47	EP	13.487.196,54
			CP	84.716.022,04	PC	45.532.434,91	+-	374.023,25	P	0,00	EC	38.809.563,88
			CS	99.447.365,16	TP	51.027.171,56	+-	48.420.193,60	TE	1.453.201,47	TR	52.296.760,42
UPB	3.3.02.03											
	Fondo per lo sviluppo e la Coesione (FSC) 2007/2013											
	Totale UPB	3.3.02.03	RS	0,00	PR	0,00	I	0,00	E	0,00	EP	0,00
			CP	63.325.087,78	PC	0,00	+-	63.325.087,78	P	0,00	EC	0,00
			CS	63.325.087,78	TP	0,00	+-	63.325.087,78	TE	0,00	TR	0,00
• Funzione obiettivo 3.3.03												
	Incrementare l'efficienza del sistema di gestione delle risorse idriche e del ciclo integrato delle acque											
UPB	3.3.03.01											
	Accordo di programma quadro Ciclo integrato delle acque											
	Totale UPB	3.3.03.01	RS	15.111.591,96	PR	3.027.449,18	I	1.490.668,75	E	0,00	EP	12.084.142,78
			CP	11.267.924,26	PC	956.001,28	+-	9.777.255,51	P	0,00	EC	534.667,47
			CS	26.379.516,22	TP	3.983.450,46	+-	22.396.065,76	TE	0,00	TR	12.618.810,25
UPB	3.3.03.02											
	Accordo di Programma Quadro in materia di biodiversità											



Area di intervento 3 - Uso e salvaguardia del territorio

Capitolo	Descrizione	RESIDUI PASSIVI inizio esercizio (RS) Stanz. definitivi di COMPETENZA (CP) Stanz. definitivi di CASSA (CS)	PAGAMENTI n C/RESIDUI (PR) in C/COMPET. (PC) TOTALE PAGAM. (TP)	IMPEGNI (I) Differenza su stanz. di competenza(+) Differenza su stanz. di cassa (+-)	ELIMINAZIONE DI RESIDUI Economie (E) Perenzioni (P) TOTALE ELIMINAZ. (TE)	RESIDUI PASSIVI a fine esercizio Da esercizi preced. (EP) Da esercizio comp. (EC) TOTALE RESIDUI (TR)						
	Totale UPB	3.3.03.02	RS	194.724,29	PR	0,00	I	0,00	E	0,00	EP	194.724,29
			CP	0,00	PC	0,00	+-	0,00	P	0,00	EC	0,00
			CS	194.724,29	TP	0,00	+-	194.724,29	TE	0,00	TR	194.724,29
UPB 3.3.03.03												
Accordo di Programma Quadro Tutela delle Acque e Gestione Integrata delle Risorse Idriche (TAGIRI)												
	Totale UPB	3.3.03.03	RS	3.149.793,34	PR	456.209,45	I	0,00	E	0,00	EP	2.693.583,89
			CP	0,00	PC	0,00	+-	0,00	P	0,00	EC	0,00
			CS	3.149.793,34	TP	456.209,45	+-	2.693.583,89	TE	0,00	TR	2.693.583,89
UPB 3.3.03.04												
Fondo per lo sviluppo e la Coesione (FSC) 2007/2013												
	Totale UPB	3.3.03.04	RS	0,00	PR	0,00	I	16.000.000,00	E	0,00	EP	0,00
			CP	85.925.000,00	PC	0,00	+-	69.925.000,00	P	0,00	EC	16.000.000,00
			CS	46.000.000,00	TP	0,00	+-	46.000.000,00	TE	0,00	TR	16.000.000,00
● Funzione obiettivo 3.3.04												
Tutelare e valorizzare il territorio, l'ambiente e le risorse naturali												
UPB 3.3.04.01												
Accordo di Programma Quadro 'Difesa ambientale'												
	Totale UPB	3.3.04.01	RS	7.368.170,33	PR	831.247,98	I	2.352.113,11	E	0,00	EP	6.536.922,35
			CP	3.984.650,45	PC	2.341.017,36	+-	1.632.537,34	P	0,00	EC	11.095,75
			CS	11.352.820,78	TP	3.172.265,34	+-	8.180.555,44	TE	0,00	TR	6.548.018,10
UPB 3.3.04.02												
Fondo per lo Sviluppo e la Coesione (FSC) 2007/2013												



Area di intervento 3 - Uso e salvaguardia del territorio

Capitolo	Descrizione	RESIDUI PASSIVI inizio esercizio (RS) Stanz. definitivi di COMPETENZA (CP) Stanz. definitivi di CASSA (CS)	PAGAMENTI n C/RESIDUI (PR) in C/COMPET. (PC) TOTALE PAGAM. (TP)	IMPEGNI (I) Differenza su stanz. di competenza(+) Differenza su stanz. di cassa (+-)	ELIMINAZIONE DI RESIDUI Economie (E) Perenzioni (P) TOTALE ELIMINAZ. (TE)	RESIDUI PASSIVI a fine esercizio Da esercizi preced. (EP) Da esercizio comp. (EC) TOTALE RESIDUI (TR)						
	Totale UPB	3.3.04.02	RS	0,00	PR	0,00	I	3.500.000,00	E	0,00	EP	0,00
			CP	12.875.586,10	PC	529.047,09	+-	9.375.586,10	P	0,00	EC	2.970.952,91
			CS	12.875.586,10	TP	529.047,09	+-	12.346.539,01	TE	0,00	TR	2.970.952,91
	Totale Programma	3.3	RS	48.927.234,44	PR	10.424.463,05	I	108.585.927,35	E	1.453.201,47	EP	37.049.569,92
			CP	265.990.417,33	PC	50.259.647,34	+-	157.404.489,98	P	0,00	EC	58.326.280,01
			CS	269.288.860,23	TP	60.684.110,39	+-	208.604.749,84	TE	1.453.201,47	TR	95.375.849,93



Area di intervento 3 - Uso e salvaguardia del territorio

Capitolo	Descrizione	RESIDUI PASSIVI inizio esercizio (RS) Stanz. definitivi di COMPETENZA (CP) Stanz. definitivi di CASSA (CS)	PAGAMENTI n C/RESIDUI (PR) in C/COMPET. (PC) TOTALE PAGAM. (TP)	IMPEGNI (I) Differenza su stanz. di competenza(+) Differenza su stanz. di cassa (+-)	ELIMINAZIONE DI RESIDUI Economie (E) Perenzioni (P) TOTALE ELIMINAZ. (TE)	RESIDUI PASSIVI a fine esercizio Da esercizi preced. (EP) Da esercizio comp. (EC) TOTALE RESIDUI (TR)
----------	-------------	---	--	--	---	---

Programma 3.4

Quadro comunitario di sostegno 1994 - 1999

● Funzione obiettivo 3.4.01

Infrastrutture di supporto - Pop 1994-1999 della Calabria

UPB 3.4.01.01

Realizzazione di impianti per il trattamento e smaltimento dei rifiuti

Totale UPB	3.4.01.01	RS	0,00	PR	0,00	I	0,00	E	0,00	EP	0,00
		CP	0,00	PC	0,00	+-	0,00	P	0,00	EC	0,00
		CS	0,00	TP	0,00	+-	0,00	TE	0,00	TR	0,00

● Funzione obiettivo 3.4.02

Incrementare l'efficienza del sistema di gestione delle risorse
idriche e del ciclo integrato delle acque

UPB 3.4.02.01

Ampliamento e adeguamento della disponibilit  e dei sistemi di
adduzione e distribuzione delle risorse idriche

Totale UPB	3.4.02.01	RS	0,00	PR	0,00	I	0,00	E	0,00	EP	0,00
		CP	0,00	PC	0,00	+-	0,00	P	0,00	EC	0,00
		CS	0,00	TP	0,00	+-	0,00	TE	0,00	TR	0,00
Totale Programma	3.4	RS	0,00	PR	0,00	I	0,00	E	0,00	EP	0,00
		CP	0,00	PC	0,00	+-	0,00	P	0,00	EC	0,00
		CS	0,00	TP	0,00	+-	0,00	TE	0,00	TR	0,00



Area di intervento 3 - Uso e salvaguardia del territorio

Capitolo	Descrizione	RESIDUI PASSIVI inizio esercizio (RS) Stanz. definitivi di COMPETENZA (CP) Stanz. definitivi di CASSA (CS)	PAGAMENTI n C/RESIDUI (PR) in C/COMPET. (PC) TOTALE PAGAM. (TP)	IMPEGNI (I) Differenza su stanz. di competenza(+) Differenza su stanz. di cassa (+-)	ELIMINAZIONE DI RESIDUI Economie (E) Perenzioni (P) TOTALE ELIMINAZ. (TE)	RESIDUI PASSIVI a fine esercizio Da esercizi preced. (EP) Da esercizio comp. (EC) TOTALE RESIDUI (TR)
----------	-------------	---	--	--	---	---

Programma 3.5

Programmi di iniziativa comunitaria

● Funzione obiettivo 3.5.02

Tutelare e valorizzare il territorio, l'ambiente e le risorse naturali

UPB 3.5.02.01

Programmi di iniziativa e di interesse comunitario

Totale UPB	3.5.02.01	RS	0,00	PR	0,00	I	44.000,43	E	0,00	EP	0,00
		CP	815.041,88	PC	28.562,43	+-	771.041,45	P	0,00	EC	15.438,00
		CS	815.041,88	TP	28.562,43	+-	786.479,45	TE	0,00	TR	15.438,00
Totale Programma	3.5	RS	0,00	PR	0,00	I	44.000,43	E	0,00	EP	0,00
		CP	815.041,88	PC	28.562,43	+-	771.041,45	P	0,00	EC	15.438,00
		CS	815.041,88	TP	28.562,43	+-	786.479,45	TE	0,00	TR	15.438,00



Area di intervento 3 - Uso e salvaguardia del territorio

Capitolo	Descrizione	RESIDUI PASSIVI inizio esercizio (RS) Stanz. definitivi di COMPETENZA (CP) Stanz. definitivi di CASSA (CS)	PAGAMENTI n C/RESIDUI (PR) in C/COMPET. (PC) TOTALE PAGAM. (TP)	IMPEGNI (I) Differenza su stanz. di competenza(+) Differenza su stanz. di cassa (+-)	ELIMINAZIONE DI RESIDUI Economie (E) Perenzioni (P) TOTALE ELIMINAZ. (TE)	RESIDUI PASSIVI a fine esercizio Da esercizi preced. (EP) Da esercizio comp. (EC) TOTALE RESIDUI (TR)
----------	-------------	---	--	--	---	---

Programma 3.6

Attività per l'attuazione del decentramento amministrativo
in materia di territorio, ambiente ed infrastrutture

• Funzione obiettivo 3.6.01

Garantire l'esercizio delle funzioni trasferite agli Enti Locali

UPB 3.6.01.01

Trasferimento agli enti locali delle risorse relative all'esercizio delle
funzioni conferite in materia idrica e difesa del suolo

	Totale UPB	3.6.01.01	RS	5.367.865,00	PR	0,00	I	1.500.000,00	E	0,00	EP	5.367.865,00
			CP	1.500.000,00	PC	0,00	+-	0,00	P	0,00	EC	1.500.000,00
			CS	6.867.865,00	TP	0,00	+-	6.867.865,00	TE	0,00	TR	6.867.865,00
	Totale Programma	3.6	RS	5.367.865,00	PR	0,00	I	1.500.000,00	E	0,00	EP	5.367.865,00
			CP	1.500.000,00	PC	0,00	+-	0,00	P	0,00	EC	1.500.000,00
			CS	6.867.865,00	TP	0,00	+-	6.867.865,00	TE	0,00	TR	6.867.865,00



Area di intervento 3 - Uso e salvaguardia del territorio

Capitolo	Descrizione	RESIDUI PASSIVI inizio esercizio (RS) Stanz. definitivi di COMPETENZA (CP) Stanz. definitivi di CASSA (CS)	PAGAMENTI n C/RESIDUI (PR) in C/COMPET. (PC) TOTALE PAGAM. (TP)	IMPEGNI (I) Differenza su stanz. di competenza(+) Differenza su stanz. di cassa (+-)	ELIMINAZIONE DI RESIDUI Economie (E) Perenzioni (P) TOTALE ELIMINAZ. (TE)	RESIDUI PASSIVI a fine esercizio Da esercizi preced. (EP) Da esercizio comp. (EC) TOTALE RESIDUI (TR)
----------	-------------	---	--	--	---	---

Programma 3.7

Programma Operativo Regionale (POR) FESR 2007-2013

● Funzione obiettivo 3.7.01

Tutelare e valorizzare il territorio, l'ambiente e le risorse naturali

UPB 3.7.01.01

Risorse Idriche

Totale UPB	3.7.01.01	RS	4.138.586,03	PR	2.300.563,52	I	9.119.247,60	E	1.483.672,16	EP	354.350,35
		CP	9.516.444,86	PC	1.256.824,40	+-	397.197,26	P	0,00	EC	7.862.423,20
		CS	13.655.030,89	TP	3.557.387,92	+-	10.097.642,97	TE	1.483.672,16	TR	8.216.773,55

UPB 3.7.01.02

Difesa del Suolo, Tutela delle Coste, Prevenzione dei Rischi Naturali e Protezione Civile

Totale UPB	3.7.01.02	RS	11.785.590,04	PR	4.054.616,73	I	19.000.000,00	E	2.133.931,41	EP	5.597.041,90
		CP	19.500.000,00	PC	4.208.639,52	+-	500.000,00	P	0,00	EC	14.791.360,48
		CS	31.285.590,04	TP	8.263.256,25	+-	23.022.333,79	TE	2.133.931,41	TR	20.388.402,38

UPB 3.7.01.03

Gestione dei Rifiuti

Totale UPB	3.7.01.03	RS	11.871.866,83	PR	2.357.597,38	I	4.226.305,68	E	3.021.739,67	EP	6.492.529,78
		CP	5.641.955,82	PC	195.000,00	+-	1.415.650,14	P	0,00	EC	4.031.305,68
		CS	17.513.822,65	TP	2.552.597,38	+-	14.961.225,27	TE	3.021.739,67	TR	10.523.835,46

UPB 3.7.01.04

Bonifica dei Siti Inquinati



Area di intervento 3 - Uso e salvaguardia del territorio

Capitolo	Descrizione	RESIDUI PASSIVI inizio esercizio (RS) Stanz. definitivi di COMPETENZA (CP) Stanz. definitivi di CASSA (CS)	PAGAMENTI n C/RESIDUI (PR) in C/COMPET. (PC) TOTALE PAGAM. (TP)	IMPEGNI (I) Differenza su stanz. di competenza(+) Differenza su stanz. di cassa (+-)	ELIMINAZIONE DI RESIDUI Economie (E) Perenzioni (P) TOTALE ELIMINAZ. (TE)	RESIDUI PASSIVI a fine esercizio Da esercizi preced. (EP) Da esercizio comp. (EC) TOTALE RESIDUI (TR)
	Totale UPB 3.7.01.04	RS 3.119.182,71	PR 0,00	I 0,00	E 290.731,54	EP 2.828.451,17
		CP 0,00	PC 0,00	+ 0,00	P 0,00	EC 0,00
		CS 3.119.182,71	TP 0,00	+ 3.119.182,71	TE 290.731,54	TR 2.828.451,17
UPB 3.7.01.05	Sostenibilità Ambientale delle Politiche di Sviluppo e Monitoraggio Ambientale					
	Totale UPB 3.7.01.05	RS 2.743.085,04	PR 40.380,00	I 6.954.963,15	E 0,00	EP 2.702.705,04
		CP 7.941.385,28	PC 0,00	+ 986.422,13	P 0,00	EC 6.954.963,15
		CS 10.684.470,32	TP 40.380,00	+ 10.644.090,32	TE 0,00	TR 9.657.668,19
UPB 3.7.01.06	Rete Ecologica					
	Totale UPB 3.7.01.06	RS 2.248.071,56	PR 609.131,05	I 21.105.254,36	E 0,00	EP 1.638.940,51
		CP 21.105.254,36	PC 179.585,96	+ 0,00	P 0,00	EC 20.925.668,40
		CS 23.353.325,92	TP 788.717,01	+ 22.564.608,91	TE 0,00	TR 22.564.608,91
• Funzione obiettivo 3.7.02	Promuovere la competitività , l'innovazione e l'attrattività delle città' e delle reti urbane					
UPB 3.7.02.01	Città e Aree Urbane					
	Totale UPB 3.7.02.01	RS 880.000,00	PR 0,00	I 21.886.824,90	E 0,00	EP 880.000,00
		CP 34.082.371,90	PC 17.711.102,90	+ 12.195.547,00	P 0,00	EC 4.175.722,00
		CS 34.962.371,90	TP 17.711.102,90	+ 17.251.269,00	TE 0,00	TR 5.055.722,00
• Funzione obiettivo 3.7.03						



Area di intervento 3 - Uso e salvaguardia del territorio

Capitolo	Descrizione	RESIDUI PASSIVI inizio esercizio (RS) Stanz. definitivi di COMPETENZA (CP) Stanz. definitivi di CASSA (CS)	PAGAMENTI n C/RESIDUI (PR) in C/COMPET. (PC) TOTALE PAGAM. (TP)	IMPEGNI (I) Differenza su stanz. di competenza(+) Differenza su stanz. di cassa (+-)	ELIMINAZIONE DI RESIDUI Economie (E) Perenzioni (P) TOTALE ELIMINAZ. (TE)	RESIDUI PASSIVI a fine esercizio Da esercizi preced. (EP) Da esercizio comp. (EC) TOTALE RESIDUI (TR)
----------	-------------	---	--	--	---	---

Migliorare la qualità della vita, la competitività e l'attrattività
dei Sistemi Territoriali non urbani

UPB 3.7.03.01

Sistemi Territoriali

Totale UPB	3.7.03.01	RS	10.964.000,00	PR	9.237.000,00	I	90.710.081,43	E	160.000,00	EP	1.567.000,00
		CP	101.879.079,06	PC	3.294.060,37	+-	11.168.997,63	P	0,00	EC	87.416.021,06
		CS	47.000.000,00	TP	12.531.060,37	+-	34.468.939,63	TE	160.000,00	TR	88.983.021,06
Totale Programma	3.7	RS	47.750.382,21	PR	18.599.288,68	I	173.002.677,12	E	7.090.074,78	EP	22.061.018,75
		CP	199.666.491,28	PC	26.845.213,15	+-	26.663.814,16	P	0,00	EC	146.157.463,97
		CS	181.573.794,43	TP	45.444.501,83	+-	136.129.292,60	TE	7.090.074,78	TR	168.218.482,72
Totale Area	3	RS	309.669.204,76	PR	148.980.137,78	I	801.181.896,71	E	13.500.432,95	EP	147.188.634,03
		CP	1.063.275.969,94	PC	354.863.419,64	+-	262.094.073,23	P	0,00	EC	446.318.477,07
		CS	1.219.427.763,51	TP	503.843.557,42	+-	715.584.206,09	TE	13.500.432,95	TR	593.507.111,10



Area di intervento 3 - Uso e salvaguardia del territorio

Capitolo	Descrizione	RESIDUI PASSIVI inizio esercizio (RS) Stanz. definitivi di COMPETENZA (CP) Stanz. definitivi di CASSA (CS)	PAGAMENTI n C/RESIDUI (PR) in C/COMPET. (PC) TOTALE PAGAM. (TP)	IMPEGNI (I) Differenza su stanz. di competenza(+) Differenza su stanz. di cassa (+)	ELIMINAZIONE DI RESIDUI Economie (E) Perenzioni (P) TOTALE ELIMINAZ. (TE)	RESIDUI PASSIVI a fine esercizio Da esercizi preced. (EP) Da esercizio comp. (EC) TOTALE RESIDUI (TR)
----------	-------------	---	--	---	---	---

Riepilogo Area**Programma 3.1****Programma Operativo Regionale (POR) 2000-2006**

• Funzione obiettivo 3.1.01	RS	19.719.400,11	PR	13.002.305,87	I	21.182.556,97	E	3.639.541,53	EP	3.077.552,71
Tutelare e valorizzare il territorio, l'ambiente e le risorse naturali	CP	22.583.918,08	PC	481.599,62	+-	1.401.361,11	P	0,00	EC	20.700.957,35
	CS	42.303.318,19	TP	13.483.905,49	+-	28.819.412,70	TE	3.639.541,53	TR	23.778.510,06
• Funzione obiettivo 3.1.02	RS	0,00	PR	0,00	I	10.310.106,65	E	0,00	EP	0,00
Promuovere la competitività, l'innovazione e l'attrattività delle città e delle reti urbane	CP	11.460.696,91	PC	5.400,00	+-	1.150.590,26	P	0,00	EC	10.304.706,65
	CS	11.460.696,91	TP	5.400,00	+-	11.455.296,91	TE	0,00	TR	10.304.706,65
Totale Programma 3.1	RS	19.719.400,11	PR	13.002.305,87	I	31.492.663,62	E	3.639.541,53	EP	3.077.552,71
	CP	34.044.614,99	PC	486.999,62	+-	2.551.951,37	P	0,00	EC	31.005.664,00
	CS	53.764.015,10	TP	13.489.305,49	+-	40.274.709,61	TE	3.639.541,53	TR	34.083.216,71

Programma 3.2**Ulteriori programmi regionali per l'uso e la salvaguardia del territorio**

• Funzione obiettivo 3.2.01	RS	6.860.928,00	PR	1.800.888,94	I	58.593.058,59	E	552.527,88	EP	4.507.511,18
Tutelare e valorizzare il territorio, l'ambiente e le risorse naturali	CP	87.536.692,58	PC	39.197.125,10	+-	28.943.633,99	P	0,00	EC	19.395.933,49
	CS	94.397.620,58	TP	40.998.014,04	+-	53.399.606,54	TE	552.527,88	TR	23.903.444,67
• Funzione obiettivo 3.2.02	RS	71.664.423,54	PR	17.388.832,77	I	30.991.006,08	E	348.539,00	EP	53.927.051,77
Potenziare le politiche abitative.	CP	39.728.140,37	PC	16.415.292,58	+-	8.737.134,29	P	0,00	EC	14.575.713,50
	CS	81.791.252,92	TP	33.804.125,35	+-	47.987.127,57	TE	348.539,00	TR	68.502.765,27



Area di intervento 3 - Uso e salvaguardia del territorio

Capitolo	Descrizione	RESIDUI PASSIVI inizio esercizio (RS) Stanz. definitivi di COMPETENZA (CP) Stanz. definitivi di CASSA (CS)	PAGAMENTI n C/RESIDUI (PR) in C/COMPET. (PC) TOTALE PAGAM. (TP)	IMPEGNI (I) Differenza su stanz. di competenza(+) Differenza su stanz. di cassa (+)	ELIMINAZIONE DI RESIDUI Economie (E) Perenzioni (P) TOTALE ELIMINAZ. (TE)	RESIDUI PASSIVI a fine esercizio Da esercizi preced. (EP) Da esercizio comp. (EC) TOTALE RESIDUI (TR)					
•	Funzione obiettivo 3.2.03	RS	18.879.488,85	PR	15.095.759,39	I	41.107.224,02	E	88.831,21	EP	3.694.898,25
	Favorire la realizzazione di opere pubbliche da parte degli enti locali	CP	53.408.615,35	PC	20.281.109,18	+ -	12.301.391,33	P	0,00	EC	20.826.114,84
		CS	65.364.301,30	TP	35.376.868,57	+ -	29.987.432,73	TE	88.831,21	TR	24.521.013,09
•	Funzione obiettivo 3.2.04	RS	90.492.442,87	PR	72.661.564,28	I	316.903.131,24	E	327.712,14	EP	17.503.166,45
	Tutelare il paesaggio, prevenire i rischi naturali e garantire la difesa del suolo e delle coste	CP	328.510.595,59	PC	187.429.305,84	+ -	11.607.464,35	P	0,00	EC	129.473.825,40
		CS	419.003.038,46	TP	260.090.870,12	+ -	158.912.168,34	TE	327.712,14	TR	146.976.991,85
•	Funzione obiettivo 3.2.05	RS	7.039,74	PR	7.034,80	I	11.915.733,87	E	4,94	EP	0,00
	Incrementare l'efficienza del sistema di gestione delle risorse idriche e del ciclo integrato delle acque	CP	17.436.160,57	PC	11.378.164,40	+ -	5.520.426,70	P	0,00	EC	537.569,47
		CS	11.922.773,61	TP	11.385.199,20	+ -	537.574,41	TE	4,94	TR	537.569,47
•	Funzione obiettivo 3.2.06	RS	0,00	PR	0,00	I	27.046.474,39	E	0,00	EP	0,00
	Promuovere la competitività, l'innovazione e l'attrattività delle città e delle reti urbane	CP	34.639.200,00	PC	2.542.000,00	+ -	7.592.725,61	P	0,00	EC	24.504.474,39
		CS	34.639.200,00	TP	2.542.000,00	+ -	32.097.200,00	TE	0,00	TR	24.504.474,39
	Totale Programma 3.2	RS	187.904.323,00	PR	106.954.080,18	I	486.556.628,19	E	1.317.615,17	EP	79.632.627,65
		CP	561.259.404,46	PC	277.242.997,10	+ -	74.702.776,27	P	0,00	EC	209.313.631,09
		CS	707.118.186,87	TP	384.197.077,28	+ -	322.921.109,59	TE	1.317.615,17	TR	288.946.258,74
Programma 3.3											
Programmazione negoziata - Intesa istituzionale di programma per la salvaguardia del territorio											
•	Funzione obiettivo 3.3.01	RS	388.805,38	PR	252.030,48	I	901.146,70	E	0,00	EP	136.774,90
	Tutelare il paesaggio, prevenire i rischi naturali e garantire la difesa del suolo e delle coste	CP	3.896.146,70	PC	901.146,70	+ -	2.995.000,00	P	0,00	EC	0,00
		CS	4.284.952,08	TP	1.153.177,18	+ -	3.131.774,90	TE	0,00	TR	136.774,90



Area di intervento 3 - Uso e salvaguardia del territorio

Capitolo	Descrizione	RESIDUI PASSIVI inizio esercizio (RS) Stanz. definitivi di COMPETENZA (CP) Stanz. definitivi di CASSA (CS)	PAGAMENTI n C/RESIDUI (PR) in C/COMPET. (PC) TOTALE PAGAM. (TP)	IMPEGNI (I) Differenza su stanz. di competenza(+) Differenza su stanz. di cassa (+)	ELIMINAZIONE DI RESIDUI Economie (E) Perenzioni (P) TOTALE ELIMINAZ. (TE)	RESIDUI PASSIVI a fine esercizio Da esercizi preced. (EP) Da esercizio comp. (EC) TOTALE RESIDUI (TR)					
•	Funzione obiettivo 3.3.02	RS	22.714.149,14	PR	5.857.525,96	I	84.341.998,79	E	1.453.201,47	EP	15.403.421,71
	Realizzare opere infrastrutturali di particolare interesse per la Regione	CP	148.041.109,82	PC	45.532.434,91	+ -	63.699.111,03	P	0,00	EC	38.809.563,88
		CS	165.051.467,42	TP	51.389.960,87	+ -	113.661.506,55	TE	1.453.201,47	TR	54.212.985,59
•	Funzione obiettivo 3.3.03	RS	18.456.109,59	PR	3.483.658,63	I	17.490.668,75	E	0,00	EP	14.972.450,96
	Incrementare l'efficienza del sistema di gestione delle risorse idriche e del ciclo integrato delle acque	CP	97.192.924,26	PC	956.001,28	+ -	79.702.255,51	P	0,00	EC	16.534.667,47
		CS	75.724.033,85	TP	4.439.659,91	+ -	71.284.373,94	TE	0,00	TR	31.507.118,43
•	Funzione obiettivo 3.3.04	RS	7.368.170,33	PR	831.247,98	I	5.852.113,11	E	0,00	EP	6.536.922,35
	Tutelare e valorizzare il territorio, l'ambiente e le risorse naturali	CP	16.860.236,55	PC	2.870.064,45	+ -	11.008.123,44	P	0,00	EC	2.982.048,66
		CS	24.228.406,88	TP	3.701.312,43	+ -	20.527.094,45	TE	0,00	TR	9.518.971,01
	Totale Programma 3.3	RS	48.927.234,44	PR	10.424.463,05	I	108.585.927,35	E	1.453.201,47	EP	37.049.569,92
		CP	265.990.417,33	PC	50.259.647,34	+ -	157.404.489,98	P	0,00	EC	58.326.280,01
		CS	269.288.860,23	TP	60.684.110,39	+ -	208.604.749,84	TE	1.453.201,47	TR	95.375.849,93
Programma 3.4											
Quadro comunitario di sostegno 1994 - 1999											
•	Funzione obiettivo 3.4.01	RS	0,00	PR	0,00	I	0,00	E	0,00	EP	0,00
	Infrastrutture di supporto - Pop 1994-1999 della Calabria	CP	0,00	PC	0,00	+ -	0,00	P	0,00	EC	0,00
		CS	0,00	TP	0,00	+ -	0,00	TE	0,00	TR	0,00
•	Funzione obiettivo 3.4.02	RS	0,00	PR	0,00	I	0,00	E	0,00	EP	0,00
	Incrementare l'efficienza del sistema di gestione delle risorse idriche e del ciclo integrato delle acque	CP	0,00	PC	0,00	+ -	0,00	P	0,00	EC	0,00
		CS	0,00	TP	0,00	+ -	0,00	TE	0,00	TR	0,00
	Totale Programma 3.4	RS	0,00	PR	0,00	I	0,00	E	0,00	EP	0,00
		CP	0,00	PC	0,00	+ -	0,00	P	0,00	EC	0,00
		CS	0,00	TP	0,00	+ -	0,00	TE	0,00	TR	0,00



Area di intervento 3 - Uso e salvaguardia del territorio

Capitolo	Descrizione	RESIDUI PASSIVI inizio esercizio (RS) Stanz. definitivi di COMPETENZA (CP) Stanz. definitivi di CASSA (CS)	PAGAMENTI n C/RESIDUI (PR) in C/COMPET. (PC) TOTALE PAGAM. (TP)	IMPEGNI (I) Differenza su stanz. di competenza(+) Differenza su stanz. di cassa (+-)	ELIMINAZIONE DI RESIDUI Economie (E) Perenzioni (P) TOTALE ELIMINAZ. (TE)	RESIDUI PASSIVI a fine esercizio Da esercizi preced. (EP) Da esercizio comp. (EC) TOTALE RESIDUI (TR)					
Programma 3.5											
Programmi di iniziativa comunitaria											
	• Funzione obiettivo 3.5.02	RS	0,00	PR	0,00	I	44.000,43	E	0,00	EP	0,00
	Tutelare e valorizzare il territorio, l'ambiente e le risorse naturali	CP	815.041,88	PC	28.562,43	+ -	771.041,45	P	0,00	EC	15.438,00
		CS	815.041,88	TP	28.562,43	+ -	786.479,45	TE	0,00	TR	15.438,00
	Totale Programma 3.5	RS	0,00	PR	0,00	I	44.000,43	E	0,00	EP	0,00
		CP	815.041,88	PC	28.562,43	+ -	771.041,45	P	0,00	EC	15.438,00
		CS	815.041,88	TP	28.562,43	+ -	786.479,45	TE	0,00	TR	15.438,00
Programma 3.6											
Attività per l'attuazione del decentramento amministrativo in materia di territorio, ambiente ed infrastrutture											
	• Funzione obiettivo 3.6.01	RS	5.367.865,00	PR	0,00	I	1.500.000,00	E	0,00	EP	5.367.865,00
	Garantire l'esercizio delle funzioni trasferite agli Enti Locali	CP	1.500.000,00	PC	0,00	+ -	0,00	P	0,00	EC	1.500.000,00
		CS	6.867.865,00	TP	0,00	+ -	6.867.865,00	TE	0,00	TR	6.867.865,00
	Totale Programma 3.6	RS	5.367.865,00	PR	0,00	I	1.500.000,00	E	0,00	EP	5.367.865,00
		CP	1.500.000,00	PC	0,00	+ -	0,00	P	0,00	EC	1.500.000,00
		CS	6.867.865,00	TP	0,00	+ -	6.867.865,00	TE	0,00	TR	6.867.865,00
Programma 3.7											
Programma Operativo Regionale (POR) FESR 2007-2013											
	• Funzione obiettivo 3.7.01	RS	35.906.382,21	PR	9.362.288,68	I	60.405.770,79	E	6.930.074,78	EP	19.614.018,75
	Tutelare e valorizzare il territorio, l'ambiente e le risorse naturali	CP	63.705.040,32	PC	5.840.049,88	+ -	3.299.269,53	P	0,00	EC	54.565.720,91
		CS	99.611.422,53	TP	15.202.338,56	+ -	84.409.083,97	TE	6.930.074,78	TR	74.179.739,66



Area di intervento 3 - Uso e salvaguardia del territorio

Capitolo	Descrizione	RESIDUI PASSIVI inizio esercizio (RS) Stanz. definitivi di COMPETENZA (CP) Stanz. definitivi di CASSA (CS)	PAGAMENTI n C/RESIDUI (PR) in C/COMPET. (PC) TOTALE PAGAM. (TP)	IMPEGNI (I) Differenza su stanz. di competenza(+) Differenza su stanz. di cassa (+)	ELIMINAZIONE DI RESIDUI Economie (E) Perenzioni (P) TOTALE ELIMINAZ. (TE)	RESIDUI PASSIVI a fine esercizio Da esercizi preced. (EP) Da esercizio comp. (EC) TOTALE RESIDUI (TR)					
•	Funzione obiettivo 3.7.02	RS	880.000,00	PR	0,00	I	21.886.824,90	E	0,00	EP	880.000,00
	Promuovere la competitività , l'innovazione e l'attrattiva' delle citta' e delle reti urbane	CP	34.082.371,90	PC	17.711.102,90	+-	12.195.547,00	P	0,00	EC	4.175.722,00
		CS	34.962.371,90	TP	17.711.102,90	+-	17.251.269,00	TE	0,00	TR	5.055.722,00
•	Funzione obiettivo 3.7.03	RS	10.964.000,00	PR	9.237.000,00	I	90.710.081,43	E	160.000,00	EP	1.567.000,00
	Migliorare la qualità della vita, la competitivita' e l'attrattiva' dei Sistemi Territoriali non urbani	CP	101.879.079,06	PC	3.294.060,37	+-	11.168.997,63	P	0,00	EC	87.416.021,06
		CS	47.000.000,00	TP	12.531.060,37	+-	34.468.939,63	TE	160.000,00	TR	88.983.021,06
	Totale Programma 3.7	RS	47.750.382,21	PR	18.599.288,68	I	173.002.677,12	E	7.090.074,78	EP	22.061.018,75
		CP	199.666.491,28	PC	26.845.213,15	+-	26.663.814,16	P	0,00	EC	146.157.463,97
		CS	181.573.794,43	TP	45.444.501,83	+-	136.129.292,60	TE	7.090.074,78	TR	168.218.482,72
	Totale Area 3	RS	309.669.204,76	PR	148.980.137,78	I	801.181.896,71	E	13.500.432,95	EP	147.188.634,03
		CP	1.063.275.969,94	PC	354.863.419,64	+-	262.094.073,23	P	0,00	EC	446.318.477,07
		CS	1.219.427.763,51	TP	503.843.557,42	+-	715.584.206,09	TE	13.500.432,95	TR	593.507.111,10



Area di intervento 4 - Istruzione-Formazione professionale e Lavoro

Capitolo	Descrizione	RESIDUI PASSIVI inizio esercizio (RS) Stanz. definitivi di COMPETENZA (CP) Stanz. definitivi di CASSA (CS)	PAGAMENTI n C/RESIDUI (PR) in C/COMPET. (PC) TOTALE PAGAM. (TP)	IMPEGNI (I) Differenza su stanz. di competenza(+) Differenza su stanz. di cassa (+-)	ELIMINAZIONE DI RESIDUI Economie (E) Perenzioni (P) TOTALE ELIMINAZ. (TE)	RESIDUI PASSIVI a fine esercizio Da esercizi preced. (EP) Da esercizio comp. (EC) TOTALE RESIDUI (TR)
----------	-------------	---	--	--	---	---

Programma 4.1

Programma Operativo Regionale (POR) 2000 - 2006

● Funzione obiettivo 4.1.01

Potenziare il capitale umano promuovendo l'elaborazione e l'introduzione di riforme dei sistemi di istruzione e di formazione

UPB 4.1.01.01

Politiche del lavoro e formazione professionale

Totale UPB	4.1.01.01	RS	0,00	PR	0,00	I	0,00	E	0,00	EP	0,00
		CP	0,00	PC	0,00	+-	0,00	P	0,00	EC	0,00
		CS	0,00	TP	0,00	+-	0,00	TE	0,00	TR	0,00

UPB 4.1.01.02

Sistema scolastico

Totale UPB	4.1.01.02	RS	80.259,29	PR	55.963,62	I	735.485,29	E	24.295,67	EP	0,00
		CP	735.485,29	PC	709.950,39	+-	0,00	P	0,00	EC	25.534,90
		CS	815.744,58	TP	765.914,01	+-	49.830,57	TE	24.295,67	TR	25.534,90

● Funzione obiettivo 4.1.02

Rafforzare il sistema regionale della ricerca e dell'innovazione

UPB 4.1.02.01

Ricerca e innovazione

Totale UPB	4.1.02.01	RS	0,00	PR	0,00	I	0,00	E	0,00	EP	0,00
		CP	0,00	PC	0,00	+-	0,00	P	0,00	EC	0,00
		CS	0,00	TP	0,00	+-	0,00	TE	0,00	TR	0,00



Area di intervento 4 - Istruzione-Formazione professionale e Lavoro

Capitolo	Descrizione	RESIDUI PASSIVI inizio esercizio (RS) Stanz. definitivi di COMPETENZA (CP)	PAGAMENTI n C/RESIDUI (PR) in C/COMPET. (PC) TOTALE PAGAM. (TP)	IMPEGNI (I) Differenza su stanz. di competenza(+) Differenza su stanz. di cassa (+-)	ELIMINAZIONE DI RESIDUI Economie (E) Perenzioni (P) TOTALE ELIMINAZ. (TE)	RESIDUI PASSIVI a fine esercizio Da esercizi preced. (EP) Da esercizio comp. (EC) TOTALE RESIDUI (TR)
	Totale Programma	4.1 RS 80.259,29	PR 55.963,62	I 735.485,29	E 24.295,67	EP 0,00
		CP 735.485,29	PC 709.950,39	+ 0,00	P 0,00	EC 25.534,90
		CS 815.744,58	TP 765.914,01	+ 49.830,57	TE 24.295,67	TR 25.534,90



Area di intervento 4 - Istruzione-Formazione professionale e Lavoro

Capitolo	Descrizione	RESIDUI PASSIVI inizio esercizio (RS) Stanz. definitivi di COMPETENZA (CP) Stanz. definitivi di CASSA (CS)	PAGAMENTI n C/RESIDUI (PR) in C/COMPET. (PC) TOTALE PAGAM. (TP)	IMPEGNI (I) Differenza su stanz. di competenza(+/-) Differenza su stanz. di cassa (+/-)	ELIMINAZIONE DI RESIDUI Economie (E) Perenzioni (P) TOTALE ELIMINAZ. (TE)	RESIDUI PASSIVI a fine esercizio Da esercizi preced. (EP) Da esercizio comp. (EC) TOTALE RESIDUI (TR)
----------	-------------	---	--	---	---	---

Programma 4.2

Altri interventi in favore dell'istruzione

● Funzione obiettivo 4.2.01

Riqualificare le infrastrutture scolastiche

UPB 4.2.01.01

Edilizia scolastica

Totale UPB	4.2.01.01	RS	14.440.061,56	PR	3.155.547,83	I	5.738.394,40	E	1.319.558,22	EP	9.964.955,51
		CP	6.009.512,34	PC	4.829.650,07	+/-	271.117,94	P	0,00	EC	908.744,33
		CS	20.449.573,90	TP	7.985.197,90	+/-	12.464.376,00	TE	1.319.558,22	TR	10.873.699,84

● Funzione obiettivo 4.2.02

Rafforzare il sistema regionale dell'istruzione

UPB 4.2.02.01

Interventi relativi al diritto allo studio per l'istruzione pre-scolastica,
dell'obbligo e secondaria superiore

Totale UPB	4.2.02.01	RS	692.705,06	PR	375.268,46	I	1.600.493,07	E	1.191,28	EP	316.245,32
		CP	3.380.576,76	PC	0,00	+/-	1.780.083,69	P	0,00	EC	1.600.493,07
		CS	4.073.281,82	TP	375.268,46	+/-	3.698.013,36	TE	1.191,28	TR	1.916.738,39

UPB 4.2.02.02

Interventi relativi al diritto allo studio per l'istruzione universitaria

Totale UPB	4.2.02.02	RS	4.900.000,00	PR	4.900.000,00	I	19.295.274,19	E	0,00	EP	0,00
		CP	23.384.780,72	PC	14.254.103,19	+/-	4.089.506,53	P	0,00	EC	5.041.171,00
		CS	28.284.780,72	TP	19.154.103,19	+/-	9.130.677,53	TE	0,00	TR	5.041.171,00



Area di intervento 4 - Istruzione-Formazione professionale e Lavoro

Capitolo	Descrizione	RESIDUI PASSIVI inizio esercizio (RS) Stanz. definitivi di COMPETENZA (CP) Stanz. definitivi di CASSA (CS)	PAGAMENTI n C/RESIDUI (PR) in C/COMPET. (PC) TOTALE PAGAM. (TP)	IMPEGNI (I) Differenza su stanz. di competenza(+) Differenza su stanz. di cassa (+-)	ELIMINAZIONE DI RESIDUI Economie (E) Perenzioni (P) TOTALE ELIMINAZ. (TE)	RESIDUI PASSIVI a fine esercizio Da esercizi preced. (EP) Da esercizio comp. (EC) TOTALE RESIDUI (TR)
----------	-------------	---	--	--	---	---

UPB 4.2.02.03

Sviluppo del sistema universitario

Totale UPB	4.2.02.03	RS	300.000,00	PR	0,00	I	505.900,00	E	0,00	EP	300.000,00
		CP	505.900,00	PC	0,00	+-	0,00	P	0,00	EC	505.900,00
		CS	805.900,00	TP	0,00	+-	805.900,00	TE	0,00	TR	805.900,00
Totale Programma	4.2	RS	20.332.766,62	PR	8.430.816,29	I	27.140.061,66	E	1.320.749,50	EP	10.581.200,83
		CP	33.280.769,82	PC	19.083.753,26	+-	6.140.708,16	P	0,00	EC	8.056.308,40
		CS	53.613.536,44	TP	27.514.569,55	+-	26.098.966,89	TE	1.320.749,50	TR	18.637.509,23



Area di intervento 4 - Istruzione-Formazione professionale e Lavoro

Capitolo	Descrizione	RESIDUI PASSIVI inizio esercizio (RS) Stanz. definitivi di COMPETENZA (CP) Stanz. definitivi di CASSA (CS)	PAGAMENTI n C/RESIDUI (PR) in C/COMPET. (PC) TOTALE PAGAM. (TP)	IMPEGNI (I) Differenza su stanz. di competenza(+) Differenza su stanz. di cassa (+-)	ELIMINAZIONE DI RESIDUI Economie (E) Perenzioni (P) TOTALE ELIMINAZ. (TE)	RESIDUI PASSIVI a fine esercizio Da esercizi preced. (EP) Da esercizio comp. (EC) TOTALE RESIDUI (TR)
----------	-------------	---	--	--	---	---

Programma 4.3

Altri interventi in favore della Formazione professionale e
per l'occupazione

● Funzione obiettivo 4.3.01

Riquilificare il sistema della Formazione Professionale

UPB 4.3.01.01

Attività di orientamento professionale e osservatorio del mercato del
lavoro

Totale UPB	4.3.01.01	RS	879.680,00	PR	873.600,00	I	8.077.807,97	E	0,00	EP	6.080,00
		CP	9.142.349,52	PC	3.018.627,23	+-	1.064.541,55	P	0,00	EC	5.059.180,74
		CS	10.022.029,52	TP	3.892.227,23	+-	6.129.802,29	TE	0,00	TR	5.065.260,74

UPB 4.3.01.02

Interventi per l'innovazione del sistema formativo

Totale UPB	4.3.01.02	RS	99.504,65	PR	53.138,09	I	0,00	E	0,00	EP	46.366,56
		CP	0,00	PC	0,00	+-	0,00	P	0,00	EC	0,00
		CS	99.504,65	TP	53.138,09	+-	46.366,56	TE	0,00	TR	46.366,56

● Funzione obiettivo 4.3.02

Migliorare l'accesso nel mercato del lavoro e prevenire la
disoccupazione di lunga durata e la disoccupazione giovanile

UPB 4.3.02.01

Interventi per il reinserimento nel mercato del lavoro di soggetti in
difficoltà occupazionale

Totale UPB	4.3.02.01	RS	2.264.929,31	PR	1.103.424,17	I	17.487.035,85	E	0,00	EP	1.161.505,14
		CP	22.647.435,85	PC	11.924.946,52	+-	5.160.400,00	P	0,00	EC	5.562.089,33
		CS	24.912.365,16	TP	13.028.370,69	+-	11.883.994,47	TE	0,00	TR	6.723.594,47



Area di intervento 4 - Istruzione-Formazione professionale e Lavoro

Capitolo	Descrizione	RESIDUI PASSIVI inizio esercizio (RS) Stanz. definitivi di COMPETENZA (CP) Stanz. definitivi di CASSA (CS)	PAGAMENTI n C/RESIDUI (PR) in C/COMPET. (PC) TOTALE PAGAM. (TP)	IMPEGNI (I) Differenza su stanz. di competenza(+) Differenza su stanz. di cassa (+)	ELIMINAZIONE DI RESIDUI Economie (E) Perenzioni (P) TOTALE ELIMINAZ. (TE)	RESIDUI PASSIVI a fine esercizio Da esercizi preced. (EP) Da esercizio comp. (EC) TOTALE RESIDUI (TR)
UPB 4.3.02.02	Interventi per favorire l'occupazione, lo sviluppo dell'autoimprenditorialita' e l'inserimento nel mercato del lavoro					
	Totale UPB 4.3.02.02	RS 4.947.810,55	PR 1.570.349,59	I 47.426.061,42	E 0,00	EP 3.377.460,96
		CP 61.077.892,97	PC 29.575.808,38	+ 13.651.831,55	P 0,00	EC 17.850.253,04
		CS 66.025.703,52	TP 31.146.157,97	+ 34.879.545,55	TE 0,00	TR 21.227.714,00
UPB 4.3.02.03	Promozione e sviluppo dei servizi all'impiego					
	Totale UPB 4.3.02.03	RS 560.738,46	PR 560.000,00	I 19.962,61	E 0,00	EP 738,46
		CP 519.962,61	PC 19.962,61	+ 500.000,00	P 0,00	EC 0,00
		CS 1.080.701,07	TP 579.962,61	+ 500.738,46	TE 0,00	TR 738,46
UPB 4.3.02.04	Interventi per lo sviluppo della cooperazione sociale					
	Totale UPB 4.3.02.04	RS 0,00	PR 0,00	I 293.604,48	E 0,00	EP 0,00
		CP 293.604,48	PC 188.707,77	+ 0,00	P 0,00	EC 104.896,71
		CS 293.604,48	TP 188.707,77	+ 104.896,71	TE 0,00	TR 104.896,71
UPB 4.3.02.05	Azioni per favorire l'emersione del lavoro irregolare e contro lo sfruttamento del lavoro minorile					
	Totale UPB 4.3.02.05	RS 858,50	PR 858,34	I 99.122,98	E 0,16	EP 0,00
		CP 100.000,00	PC 57.788,57	+ 877,02	P 0,00	EC 41.334,41
		CS 100.858,50	TP 58.646,91	+ 42.211,59	TE 0,16	TR 41.334,41
UPB 4.3.02.06	Piano di Azione Coesione - Programma Ordinario Convergenza - Misure anticicliche - Occupazione					



Area di intervento 4 - Istruzione-Formazione professionale e Lavoro

Capitolo	Descrizione	RESIDUI PASSIVI inizio esercizio (RS) Stanz. definitivi di COMPETENZA (CP) Stanz. definitivi di CASSA (CS)	PAGAMENTI n C/RESIDUI (PR) in C/COMPET. (PC) TOTALE PAGAM. (TP)	IMPEGNI (I) Differenza su stanz. di competenza(+) Differenza su stanz. di cassa (+-)	ELIMINAZIONE DI RESIDUI Economie (E) Perenzioni (P) TOTALE ELIMINAZ. (TE)	RESIDUI PASSIVI a fine esercizio Da esercizi preced. (EP) Da esercizio comp. (EC) TOTALE RESIDUI (TR)
	Totale UPB 4.3.02.06	RS 0,00	PR 0,00	I 8.913.750,00	E 0,00	EP 0,00
		CP 18.913.750,00	PC 0,00	+ 10.000.000,00	P 0,00	EC 8.913.750,00
		CS 18.913.750,00	TP 0,00	+ 18.913.750,00	TE 0,00	TR 8.913.750,00
UPB 4.3.02.07						
Piano di Azione Coesione - Programma Ordinario Convergenza - Salvaguardia - Occupazione						
	Totale UPB 4.3.02.07	RS 700.000,00	PR 700.000,00	I 500.000,00	E 0,00	EP 0,00
		CP 3.000.000,00	PC 100.000,00	+ 2.500.000,00	P 0,00	EC 400.000,00
		CS 3.700.000,00	TP 800.000,00	+ 2.900.000,00	TE 0,00	TR 400.000,00
• Funzione obiettivo 4.3.03						
Potenziare l'inclusione sociale delle persone svantaggiate e combattere ogni forma di discriminazione nel mercato del lavoro						
UPB 4.3.03.01						
Interventi per lo sviluppo dell' imprenditorialità femminile						
	Totale UPB 4.3.03.01	RS 3.144.658,86	PR 13.602,41	I 8.647,70	E 0,00	EP 3.131.056,45
		CP 8.647,70	PC 8.647,70	+ 0,00	P 0,00	EC 0,00
		CS 3.153.306,56	TP 22.250,11	+ 3.131.056,45	TE 0,00	TR 3.131.056,45
UPB 4.3.03.02						
Interventi per favorire l'occupazione femminile e per prevenire e contrastare le discriminazioni nei luoghi di lavoro						
	Totale UPB 4.3.03.02	RS 60.791,79	PR 52.133,62	I 17.927,96	E 0,00	EP 8.658,17
		CP 18.015,71	PC 0,00	+ 87,75	P 0,00	EC 17.927,96
		CS 78.807,50	TP 52.133,62	+ 26.673,88	TE 0,00	TR 26.586,13



Area di intervento 4 - Istruzione-Formazione professionale e Lavoro

Capitolo	Descrizione	RESIDUI PASSIVI inizio esercizio (RS) Stanz. definitivi di COMPETENZA (CP) Stanz. definitivi di CASSA (CS)	PAGAMENTI n C/RESIDUI (PR) in C/COMPET. (PC) TOTALE PAGAM. (TP)	IMPEGNI (I) Differenza su stanz. di competenza(+) Differenza su stanz. di cassa (+)	ELIMINAZIONE DI RESIDUI Economie (E) Perenzioni (P) TOTALE ELIMINAZ. (TE)	RESIDUI PASSIVI a fine esercizio Da esercizi preced. (EP) Da esercizio comp. (EC) TOTALE RESIDUI (TR)
----------	-------------	---	--	---	---	---

UPB 4.3.03.03

Diritto al lavoro dei disabili

Totale UPB	4.3.03.03	RS	0,00	PR	0,00	I	0,00	E	0,00	EP	0,00
		CP	780.237,58	PC	0,00	+-	780.237,58	P	0,00	EC	0,00
		CS	780.237,58	TP	0,00	+-	780.237,58	TE	0,00	TR	0,00

UPB 4.3.03.04

Piano di Azione Coesione - Programma Ordinario Convergenza -
Misure anticicliche - Disagio sociale

Totale UPB	4.3.03.04	RS	0,00	PR	0,00	I	5.000.000,00	E	0,00	EP	0,00
		CP	5.000.000,00	PC	5.000.000,00	+-	0,00	P	0,00	EC	0,00
		CS	5.000.000,00	TP	5.000.000,00	+-	0,00	TE	0,00	TR	0,00

UPB 4.3.03.05

Piano di Azione Coesione - Programma Ordinario Convergenza -
Salvaguardia - Occupazione

Totale UPB	4.3.03.05	RS	0,00	PR	0,00	I	500.000,00	E	0,00	EP	0,00
		CP	500.000,00	PC	0,00	+-	0,00	P	0,00	EC	500.000,00
		CS	500.000,00	TP	0,00	+-	500.000,00	TE	0,00	TR	500.000,00

* Funzione obiettivo 4.3.04

Potenziare il capitale umano promuovendo l'elaborazione e
l'introduzione di riforme dei sistemi di istruzione e di
formazione

UPB 4.3.04.01

Piano di Azione Coesione - Programma Ordinario Convergenza -
Misure anticicliche -Potenziamento istruzione tecnica e professionale



Area di intervento 4 - Istruzione-Formazione professionale e Lavoro

Capitolo	Descrizione	RESIDUI PASSIVI inizio esercizio (RS) Stanz. definitivi di COMPETENZA (CP) Stanz. definitivi di CASSA (CS)	PAGAMENTI n C/RESIDUI (PR) in C/COMPET. (PC) TOTALE PAGAM. (TP)	IMPEGNI (I) Differenza su stanz. di competenza(+/-) Differenza su stanz. di cassa (+/-)	ELIMINAZIONE DI RESIDUI Economie (E) Perenzioni (P) TOTALE ELIMINAZ. (TE)	RESIDUI PASSIVI a fine esercizio Da esercizi preced. (EP) Da esercizio comp. (EC) TOTALE RESIDUI (TR)
	Totale UPB 4.3.04.01	RS 0,00	PR 0,00	I 2.600.000,00	E 0,00	EP 0,00
		CP 2.600.000,00	PC 0,00	+/- 0,00	P 0,00	EC 2.600.000,00
		CS 2.600.000,00	TP 0,00	+/- 2.600.000,00	TE 0,00	TR 2.600.000,00
UPB 4.3.04.02	Piano di Azione Coesione - Programma Ordinario Convergenza - Salvaguardia - Occupazione					
	Totale UPB 4.3.04.02	RS 890.269,14	PR 890.269,14	I 5.347.183,94	E 0,00	EP 0,00
		CP 6.350.000,00	PC 4.269.983,94	+/- 1.002.816,06	P 0,00	EC 1.077.200,00
		CS 7.240.269,14	TP 5.160.253,08	+/- 2.080.016,06	TE 0,00	TR 1.077.200,00
	Totale Programma 4.3	RS 13.549.241,26	PR 5.817.375,36	I 96.291.104,91	E 0,16	EP 7.731.865,74
		CP 130.951.896,42	PC 54.164.472,72	+/- 34.660.791,51	P 0,00	EC 42.126.632,19
		CS 144.501.137,68	TP 59.981.848,08	+/- 84.519.289,60	TE 0,16	TR 49.858.497,93



Area di intervento 4 - Istruzione-Formazione professionale e Lavoro

Capitolo	Descrizione	RESIDUI PASSIVI inizio esercizio (RS) Stanz. definitivi di COMPETENZA (CP) Stanz. definitivi di CASSA (CS)	PAGAMENTI n C/RESIDUI (PR) in C/COMPET. (PC) TOTALE PAGAM. (TP)	IMPEGNI (I) Differenza su stanz. di competenza(+) Differenza su stanz. di cassa (+-)	ELIMINAZIONE DI RESIDUI Economie (E) Perenzioni (P) TOTALE ELIMINAZ. (TE)	RESIDUI PASSIVI a fine esercizio Da esercizi preced. (EP) Da esercizio comp. (EC) TOTALE RESIDUI (TR)
----------	-------------	---	--	--	---	---

Programma 4.5

Programmi di iniziativa comunitaria

● Funzione obiettivo 4.5.01

Potenziare l'inclusione sociale delle persone svantaggiate e combattere ogni forma di discriminazione nel mercato del lavoro

UPB 4.5.01.01

Programma di iniziativa comunitaria EQUAL

Totale UPB	4.5.01.01	RS	0,00	PR	0,00	I	0,00	E	0,00	EP	0,00
		CP	0,00	PC	0,00	+-	0,00	P	0,00	EC	0,00
		CS	0,00	TP	0,00	+-	0,00	TE	0,00	TR	0,00

UPB 4.5.01.02

Programma di iniziativa comunitaria INTERREG III B

Totale UPB	4.5.01.02	RS	0,00	PR	0,00	I	0,00	E	0,00	EP	0,00
		CP	0,00	PC	0,00	+-	0,00	P	0,00	EC	0,00
		CS	0,00	TP	0,00	+-	0,00	TE	0,00	TR	0,00

Totale Programma	4.5	RS	0,00	PR	0,00	I	0,00	E	0,00	EP	0,00
		CP	0,00	PC	0,00	+-	0,00	P	0,00	EC	0,00
		CS	0,00	TP	0,00	+-	0,00	TE	0,00	TR	0,00



Area di intervento 4 - Istruzione-Formazione professionale e Lavoro

Capitolo	Descrizione	RESIDUI PASSIVI inizio esercizio (RS) Stanz. definitivi di COMPETENZA (CP) Stanz. definitivi di CASSA (CS)	PAGAMENTI n C/RESIDUI (PR) in C/COMPET. (PC) TOTALE PAGAM. (TP)	IMPEGNI (I) Differenza su stanz. di competenza(+) Differenza su stanz. di cassa (+-)	ELIMINAZIONE DI RESIDUI Economie (E) Perenzioni (P) TOTALE ELIMINAZ. (TE)	RESIDUI PASSIVI a fine esercizio Da esercizi preced. (EP) Da esercizio comp. (EC) TOTALE RESIDUI (TR)
----------	-------------	---	--	--	---	---

Programma 4.6

Attività per l'attuazione del decentramento amministrativo
in materia di istruzione e formazione professionale

• Funzione obiettivo 4.6.01

Attività per l'attuazione del decentramento amministrativo
in materia di istruzione e formazione professionale

UPB 4.6.01.01

Trasferimento agli enti locali delle risorse relative all'esercizio delle
funzioni amministrative conferite in materia di istruzione

Totale UPB	4.6.01.01	RS	5.300.000,00	PR	0,00	I	5.000.000,00	E	0,00	EP	5.300.000,00
		CP	5.000.000,00	PC	0,00	+-	0,00	P	0,00	EC	5.000.000,00
		CS	10.300.000,00	TP	0,00	+-	10.300.000,00	TE	0,00	TR	10.300.000,00
Totale Programma	4.6	RS	5.300.000,00	PR	0,00	I	5.000.000,00	E	0,00	EP	5.300.000,00
		CP	5.000.000,00	PC	0,00	+-	0,00	P	0,00	EC	5.000.000,00
		CS	10.300.000,00	TP	0,00	+-	10.300.000,00	TE	0,00	TR	10.300.000,00



Area di intervento 4 - Istruzione-Formazione professionale e Lavoro

Capitolo	Descrizione	RESIDUI PASSIVI inizio esercizio (RS) Stanz. definitivi di COMPETENZA (CP) Stanz. definitivi di CASSA (CS)	PAGAMENTI n C/RESIDUI (PR) in C/COMPET. (PC) TOTALE PAGAM. (TP)	IMPEGNI (I) Differenza su stanz. di competenza(+) Differenza su stanz. di cassa (+-)	ELIMINAZIONE DI RESIDUI Economie (E) Perenzioni (P) TOTALE ELIMINAZ. (TE)	RESIDUI PASSIVI a fine esercizio Da esercizi preced. (EP) Da esercizio comp. (EC) TOTALE RESIDUI (TR)
----------	-------------	---	--	--	---	---

Programma 4.7

Programmazione negoziata - Intesa istituzionale di
programma per l'istruzione e la ricerca scientifica.

* Funzione obiettivo 4.7.01

Rafforzare il sistema regionale dell'istruzione, della ricerca e
dell'innovazione

UPB 4.7.01.01

Accordo di programma quadro Ricerca Scientifica

Totale UPB	4.7.01.01	RS	4.692.021,22	PR	1.009.576,32	I	0,00	E	0,00	EP	3.682.444,90
		CP	0,00	PC	0,00	+-	0,00	P	0,00	EC	0,00
		CS	4.692.021,22	TP	1.009.576,32	+-	3.682.444,90	TE	0,00	TR	3.682.444,90

UPB 4.7.01.02

Accordo di Programma Quadro Istruzione

Totale UPB	4.7.01.02	RS	4.189.883,97	PR	2.259.433,55	I	0,00	E	0,00	EP	1.930.450,42
		CP	0,00	PC	0,00	+-	0,00	P	0,00	EC	0,00
		CS	4.189.883,97	TP	2.259.433,55	+-	1.930.450,42	TE	0,00	TR	1.930.450,42

UPB 4.7.01.03

Fondo per lo sviluppo e la Coesione (FSC) 2007/2013

Totale UPB	4.7.01.03	RS	0,00	PR	0,00	I	0,00	E	0,00	EP	0,00
		CP	0,00	PC	0,00	+-	0,00	P	0,00	EC	0,00
		CS	0,00	TP	0,00	+-	0,00	TE	0,00	TR	0,00



Area di intervento 4 - Istruzione-Formazione professionale e Lavoro

Capitolo	Descrizione	RESIDUI PASSIVI inizio esercizio (RS) Stanz. definitivi di COMPETENZA (CP)	PAGAMENTI n C/RESIDUI (PR) in C/COMPET. (PC) TOTALE PAGAM. (TP)	IMPEGNI (I) Differenza su stanz. di competenza(+) Differenza su stanz. di cassa (+-)	ELIMINAZIONE DI RESIDUI Economie (E) Perenzioni (P) TOTALE ELIMINAZ. (TE)	RESIDUI PASSIVI a fine esercizio Da esercizi preced. (EP) Da esercizio comp. (EC) TOTALE RESIDUI (TR)
	Totale Programma	4.7 RS 8.881.905,19	PR 3.269.009,87	I 0,00	E 0,00	EP 5.612.895,32
		CP 0,00	PC 0,00	+ 0,00	P 0,00	EC 0,00
		CS 8.881.905,19	TP 3.269.009,87	+ 5.612.895,32	TE 0,00	TR 5.612.895,32



Area di intervento 4 - Istruzione-Formazione professionale e Lavoro

Capitolo	Descrizione	RESIDUI PASSIVI inizio esercizio (RS) Stanz. definitivi di COMPETENZA (CP) Stanz. definitivi di CASSA (CS)	PAGAMENTI n C/RESIDUI (PR) in C/COMPET. (PC) TOTALE PAGAM. (TP)	IMPEGNI (I) Differenza su stanz. di competenza(+) Differenza su stanz. di cassa (+-)	ELIMINAZIONE DI RESIDUI Economie (E) Perenzioni (P) TOTALE ELIMINAZ. (TE)	RESIDUI PASSIVI a fine esercizio Da esercizi preced. (EP) Da esercizio comp. (EC) TOTALE RESIDUI (TR)
----------	-------------	---	--	--	---	---

Programma 4.8

Programma Operativo Regionale (POR) FESR 2007-2013

● Funzione obiettivo 4.8.01

Rafforzare il sistema regionale della ricerca e dell'innovazione

UPB 4.8.01.01

Ricerca Scientifica e Innovazione Tecnologica.

Totale UPB	4.8.01.01	RS	23.410.050,70	PR	4.000.000,00	I	11.648.556,88	E	3.685.177,38	EP	15.724.873,32
		CP	12.160.988,88	PC	0,00	+-	512.432,00	P	0,00	EC	11.648.556,88
		CS	35.571.039,58	TP	4.000.000,00	+-	31.571.039,58	TE	3.685.177,38	TR	27.373.430,20

● Funzione obiettivo 4.8.02

Rafforzare il sistema regionale dell'istruzione

UPB 4.8.02.01

Istruzione

Totale UPB	4.8.02.01	RS	26.939.042,90	PR	26.568.685,25	I	54.057.704,00	E	320.573,91	EP	49.783,74
		CP	54.057.704,00	PC	12.504.255,33	+-	0,00	P	0,00	EC	41.553.448,67
		CS	40.000.000,00	TP	39.072.940,58	+-	927.059,42	TE	320.573,91	TR	41.603.232,41
Totale Programma	4.8	RS	50.349.093,60	PR	30.568.685,25	I	65.706.260,88	E	4.005.751,29	EP	15.774.657,06
		CP	66.218.692,88	PC	12.504.255,33	+-	512.432,00	P	0,00	EC	53.202.005,55
		CS	75.571.039,58	TP	43.072.940,58	+-	32.498.099,00	TE	4.005.751,29	TR	68.976.662,61



Area di intervento 4 - Istruzione-Formazione professionale e Lavoro

Capitolo	Descrizione	RESIDUI PASSIVI inizio esercizio (RS) Stanz. definitivi di COMPETENZA (CP) Stanz. definitivi di CASSA (CS)	PAGAMENTI n C/RESIDUI (PR) in C/COMPET. (PC) TOTALE PAGAM. (TP)	IMPEGNI (I) Differenza su stanz. di competenza(+) Differenza su stanz. di cassa (+-)	ELIMINAZIONE DI RESIDUI Economie (E) Perenzioni (P) TOTALE ELIMINAZ. (TE)	RESIDUI PASSIVI a fine esercizio Da esercizi preced. (EP) Da esercizio comp. (EC) TOTALE RESIDUI (TR)
----------	-------------	---	--	--	---	---

Programma 4.9

Programma operativo regionale POR FSE 2007-2013

● Funzione obiettivo 4.9.01

Promuovere la diffusione di forme di organizzazione del lavoro
innovative

UPB 4.9.01.01

Adattabilità

Totale UPB	4.9.01.01	RS	2.821.850,00	PR	163.482,03	I	3.845.919,52	E	1.558.879,97	EP	1.099.488,00
		CP	8.025.611,11	PC	3.485.712,55	+-	4.179.691,59	P	0,00	EC	360.206,97
		CS	10.847.461,11	TP	3.649.194,58	+-	7.198.266,53	TE	1.558.879,97	TR	1.459.694,97

● Funzione obiettivo 4.9.02

Migliorare l'accesso nel mercato del lavoro e prevenire la
disoccupazione di lunga durata e la disoccupazione giovanile

UPB 4.9.02.01

Occupabilità

Totale UPB	4.9.02.01	RS	32.456.351,40	PR	9.162.973,64	I	43.187.680,27	E	4.307.133,42	EP	18.986.244,34
		CP	59.295.357,12	PC	16.484.012,26	+-	16.107.676,85	P	0,00	EC	26.703.668,01
		CS	91.751.708,52	TP	25.646.985,90	+-	66.104.722,62	TE	4.307.133,42	TR	45.689.912,35

● Funzione obiettivo 4.9.03

Potenziare l'inclusione sociale delle persone svantaggiate e
combattere ogni forma di discriminazione nel mercato del
lavoro

UPB 4.9.03.01

Fasce deboli



Area di intervento 4 - Istruzione-Formazione professionale e Lavoro

Capitolo	Descrizione	RESIDUI PASSIVI inizio esercizio (RS) Stanz. definitivi di COMPETENZA (CP) Stanz. definitivi di CASSA (CS)	PAGAMENTI n C/RESIDUI (PR) in C/COMPET. (PC) TOTALE PAGAM. (TP)	IMPEGNI (I) Differenza su stanz. di competenza(+) Differenza su stanz. di cassa (+)	ELIMINAZIONE DI RESIDUI Economie (E) Perenzioni (P) TOTALE ELIMINAZ. (TE)	RESIDUI PASSIVI a fine esercizio Da esercizi preced. (EP) Da esercizio comp. (EC) TOTALE RESIDUI (TR)
----------	-------------	---	--	---	---	---

Totale UPB	4.9.03.01	RS	0,00	PR	0,00	I	3.236.551,56	E	0,00	EP	0,00
		CP	3.236.551,56	PC	2.668.649,98	+-	0,00	P	0,00	EC	567.901,58
		CS	3.236.551,56	TP	2.668.649,98	+-	567.901,58	TE	0,00	TR	567.901,58

● Funzione obiettivo 4.9.04

Potenziare il capitale umano promuovendo l'elaborazione e l'introduzione di riforme dei sistemi di istruzione e di formazione

UPB 4.9.04.01
Capitale Umano

Totale UPB	4.9.04.01	RS	14.686.878,33	PR	4.780.780,68	I	6.333.488,24	E	1.267.695,58	EP	8.638.402,07
		CP	6.333.488,24	PC	3.781.256,71	+-	0,00	P	0,00	EC	2.552.231,53
		CS	21.020.366,57	TP	8.562.037,39	+-	12.458.329,18	TE	1.267.695,58	TR	11.190.633,60

● Funzione obiettivo 4.9.05

Promuovere azioni transnazionali e interregionali per la condivisione di informazioni, esperienze, risultati e buone prassi

UPB 4.9.05.01
transnazionalità e interregionalità

Totale UPB	4.9.05.01	RS	50.000,00	PR	27.000,00	I	1.175.928,02	E	0,00	EP	23.000,00
		CP	1.255.928,02	PC	738.517,02	+-	80.000,00	P	0,00	EC	437.411,00
		CS	1.305.928,02	TP	765.517,02	+-	540.411,00	TE	0,00	TR	460.411,00

● Funzione obiettivo 4.9.06

Migliorare i servizi e le strutture del sistema formativo

UPB 4.9.06.01
Strutture Sistema Formativo



Area di intervento 4 - Istruzione-Formazione professionale e Lavoro

Capitolo	Descrizione	RESIDUI PASSIVI inizio esercizio (RS) Stanz. definitivi di COMPETENZA (CP) Stanz. definitivi di CASSA (CS)	PAGAMENTI n C/RESIDUI (PR) in C/COMPET. (PC) TOTALE PAGAM. (TP)	IMPEGNI (I) Differenza su stanz. di competenza(+) Differenza su stanz. di cassa (+-)	ELIMINAZIONE DI RESIDUI Economie (E) Perenzioni (P) TOTALE ELIMINAZ. (TE)	RESIDUI PASSIVI a fine esercizio Da esercizi preced. (EP) Da esercizio comp. (EC) TOTALE RESIDUI (TR)						
	Totale UPB	4.9.06.01	RS	3.325.489,09	PR	8.000,00	I	394.670,00	E	2.105.867,86	EP	1.211.621,23
			CP	38.453.074,58	PC	0,00	+-	38.058.404,58	P	0,00	EC	394.670,00
			CS	41.778.563,67	TP	8.000,00	+-	41.770.563,67	TE	2.105.867,86	TR	1.606.291,23
	Totale Programma	4.9	RS	53.340.568,82	PR	14.142.236,35	I	58.174.237,61	E	9.239.576,83	EP	29.958.755,64
			CP	116.600.010,63	PC	27.158.148,52	+-	58.425.773,02	P	0,00	EC	31.016.089,09
			CS	169.940.579,45	TP	41.300.384,87	+-	128.640.194,58	TE	9.239.576,83	TR	60.974.844,73
	Totale Area	4	RS	151.833.834,78	PR	62.284.086,74	I	253.047.150,35	E	14.590.373,45	EP	74.959.374,59
			CP	352.786.855,04	PC	113.620.580,22	+-	99.739.704,69	P	0,00	EC	139.426.570,13
			CS	463.623.942,92	TP	175.904.666,96	+-	287.719.275,96	TE	14.590.373,45	TR	214.385.944,72



Area di intervento 4 - Istruzione-Formazione professionale e Lavoro

Capitolo	Descrizione	RESIDUI PASSIVI inizio esercizio (RS) Stanz. definitivi di COMPETENZA (CP) Stanz. definitivi di CASSA (CS)	PAGAMENTI n C/RESIDUI (PR) in C/COMPET. (PC) TOTALE PAGAM. (TP)	IMPEGNI (I) Differenza su stanz. di competenza(+) Differenza su stanz. di cassa (+)	ELIMINAZIONE DI RESIDUI Economie (E) Perenzioni (P) TOTALE ELIMINAZ. (TE)	RESIDUI PASSIVI a fine esercizio Da esercizi preced. (EP) Da esercizio comp. (EC) TOTALE RESIDUI (TR)
----------	-------------	---	--	---	---	---

Riepilogo Area**Programma 4.1****Programma Operativo Regionale (POR) 2000 - 2006**

• Funzione obiettivo 4.1.01	RS	80.259,29	PR	55.963,62	I	735.485,29	E	24.295,67	EP	0,00
Potenziare il capitale umano promuovendo l'elaborazione e l'introduzione di riforme dei sistemi di istruzione e di formazione	CP	735.485,29	PC	709.950,39	+-	0,00	P	0,00	EC	25.534,90
	CS	815.744,58	TP	765.914,01	+-	49.830,57	TE	24.295,67	TR	25.534,90
• Funzione obiettivo 4.1.02	RS	0,00	PR	0,00	I	0,00	E	0,00	EP	0,00
Rafforzare il sistema regionale della ricerca e dell'innovazione	CP	0,00	PC	0,00	+-	0,00	P	0,00	EC	0,00
	CS	0,00	TP	0,00	+-	0,00	TE	0,00	TR	0,00
Totale Programma 4.1	RS	80.259,29	PR	55.963,62	I	735.485,29	E	24.295,67	EP	0,00
	CP	735.485,29	PC	709.950,39	+-	0,00	P	0,00	EC	25.534,90
	CS	815.744,58	TP	765.914,01	+-	49.830,57	TE	24.295,67	TR	25.534,90

Programma 4.2**Altri interventi in favore dell'istruzione**

• Funzione obiettivo 4.2.01	RS	14.440.061,56	PR	3.155.547,83	I	5.738.394,40	E	1.319.558,22	EP	9.964.955,51
Riqualificare le infrastrutture scolastiche	CP	6.009.512,34	PC	4.829.650,07	+-	271.117,94	P	0,00	EC	908.744,33
	CS	20.449.573,90	TP	7.985.197,90	+-	12.464.376,00	TE	1.319.558,22	TR	10.873.699,84
• Funzione obiettivo 4.2.02	RS	5.892.705,06	PR	5.275.268,46	I	21.401.667,26	E	1.191,28	EP	616.245,32
Rafforzare il sistema regionale dell'istruzione	CP	27.271.257,48	PC	14.254.103,19	+-	5.869.590,22	P	0,00	EC	7.147.564,07
	CS	33.163.962,54	TP	19.529.371,65	+-	13.634.590,89	TE	1.191,28	TR	7.763.809,39



Area di intervento 4 - Istruzione-Formazione professionale e Lavoro

Capitolo	Descrizione	RESIDUI PASSIVI inizio esercizio (RS) Stanz. definitivi di COMPETENZA (CP) Stanz. definitivi di CASSA (CS)	PAGAMENTI n C/RESIDUI (PR) in C/COMPET. (PC) TOTALE PAGAM. (TP)	IMPEGNI (I) Differenza su stanz. di competenza(+) Differenza su stanz. di cassa (+)	ELIMINAZIONE DI RESIDUI Economie (E) Perenzioni (P) TOTALE ELIMINAZ. (TE)	RESIDUI PASSIVI a fine esercizio Da esercizi preced. (EP) Da esercizio comp. (EC) TOTALE RESIDUI (TR)
	Totale Programma 4.2	RS 20.332.766,62	PR 8.430.816,29	I 27.140.061,66	E 1.320.749,50	EP 10.581.200,83
		CP 33.280.769,82	PC 19.083.753,26	+ 6.140.708,16	P 0,00	EC 8.056.308,40
		CS 53.613.536,44	TP 27.514.569,55	+ 26.098.966,89	TE 1.320.749,50	TR 18.637.509,23
	Programma 4.3					
	Altri interventi in favore della Formazione professionale e per l'occupazione					
	• Funzione obiettivo 4.3.01	RS 979.184,65	PR 926.738,09	I 8.077.807,97	E 0,00	EP 52.446,56
	Riqualificare il sistema della Formazione Professionale	CP 9.142.349,52	PC 3.018.627,23	+ 1.064.541,55	P 0,00	EC 5.059.180,74
		CS 10.121.534,17	TP 3.945.365,32	+ 6.176.168,85	TE 0,00	TR 5.111.627,30
	• Funzione obiettivo 4.3.02	RS 8.474.336,82	PR 3.934.632,10	I 74.739.537,34	E 0,16	EP 4.539.704,56
	Migliorare l'accesso nel mercato del lavoro e prevenire la disoccupazione di lunga durata e la disoccupazione giovanile	CP 106.552.645,91	PC 41.867.213,85	+ 31.813.108,57	P 0,00	EC 32.872.323,49
		CS 115.026.982,73	TP 45.801.845,95	+ 69.225.136,78	TE 0,16	TR 37.412.028,05
	• Funzione obiettivo 4.3.03	RS 3.205.450,65	PR 65.736,03	I 5.526.575,66	E 0,00	EP 3.139.714,62
	Potenziare l'inclusione sociale delle persone svantaggiate e combattere ogni forma di discriminazione nel mercato del lavoro	CP 6.306.900,99	PC 5.008.647,70	+ 780.325,33	P 0,00	EC 517.927,96
		CS 9.512.351,64	TP 5.074.383,73	+ 4.437.967,91	TE 0,00	TR 3.657.642,58
	• Funzione obiettivo 4.3.04	RS 890.269,14	PR 890.269,14	I 7.947.183,94	E 0,00	EP 0,00
	Potenziare il capitale umano promuovendo l'elaborazione e l'introduzione di riforme dei sistemi di istruzione e di formazione	CP 8.950.000,00	PC 4.269.983,94	+ 1.002.816,06	P 0,00	EC 3.677.200,00
		CS 9.840.269,14	TP 5.160.253,08	+ 4.680.016,06	TE 0,00	TR 3.677.200,00
	Totale Programma 4.3	RS 13.549.241,26	PR 5.817.375,36	I 96.291.104,91	E 0,16	EP 7.731.865,74
		CP 130.951.896,42	PC 54.164.472,72	+ 34.660.791,51	P 0,00	EC 42.126.632,19
		CS 144.501.137,68	TP 59.981.848,08	+ 84.519.289,60	TE 0,16	TR 49.858.497,93
	Programma 4.5					
	Programmi di iniziativa comunitaria					



Area di intervento 4 - Istruzione-Formazione professionale e Lavoro

Capitolo	Descrizione	RESIDUI PASSIVI inizio esercizio (RS) Stanz. definitivi di COMPETENZA (CP) Stanz. definitivi di CASSA (CS)	PAGAMENTI n C/RESIDUI (PR) in C/COMPET. (PC) TOTALE PAGAM. (TP)	IMPEGNI (I) Differenza su stanz. di competenza(+) Differenza su stanz. di cassa (+-)	ELIMINAZIONE DI RESIDUI Economie (E) Perenzioni (P) TOTALE ELIMINAZ. (TE)	RESIDUI PASSIVI a fine esercizio Da esercizi preced. (EP) Da esercizio comp. (EC) TOTALE RESIDUI (TR)
----------	-------------	---	--	--	---	---

• Funzione obiettivo 4.5.01	RS	0,00	PR	0,00	I	0,00	E	0,00	EP	0,00
Potenziare l'inclusione sociale delle persone svantaggiate e combattere ogni forma di discriminazione nel mercato del lavoro	CP	0,00	PC	0,00	+ -	0,00	P	0,00	EC	0,00
	CS	0,00	TP	0,00	+ -	0,00	TE	0,00	TR	0,00
Totale Programma 4.5	RS	0,00	PR	0,00	I	0,00	E	0,00	EP	0,00
	CP	0,00	PC	0,00	+ -	0,00	P	0,00	EC	0,00
	CS	0,00	TP	0,00	+ -	0,00	TE	0,00	TR	0,00
Programma 4.6										
Attività per l'attuazione del decentramento amministrativo in materia di istruzione e formazione professionale										
• Funzione obiettivo 4.6.01	RS	5.300.000,00	PR	0,00	I	5.000.000,00	E	0,00	EP	5.300.000,00
Attività per l'attuazione del decentramento amministrativo in materia di istruzione e formazione professionale	CP	5.000.000,00	PC	0,00	+ -	0,00	P	0,00	EC	5.000.000,00
	CS	10.300.000,00	TP	0,00	+ -	10.300.000,00	TE	0,00	TR	10.300.000,00
Totale Programma 4.6	RS	5.300.000,00	PR	0,00	I	5.000.000,00	E	0,00	EP	5.300.000,00
	CP	5.000.000,00	PC	0,00	+ -	0,00	P	0,00	EC	5.000.000,00
	CS	10.300.000,00	TP	0,00	+ -	10.300.000,00	TE	0,00	TR	10.300.000,00
Programma 4.7										
Programmazione negoziata - Intesa istituzionale di programma per l'istruzione e la ricerca scientifica.										
• Funzione obiettivo 4.7.01	RS	8.881.905,19	PR	3.269.009,87	I	0,00	E	0,00	EP	5.612.895,32
Rafforzare il sistema regionale dell'istruzione, della ricerca e dell'innovazione	CP	0,00	PC	0,00	+ -	0,00	P	0,00	EC	0,00
	CS	8.881.905,19	TP	3.269.009,87	+ -	5.612.895,32	TE	0,00	TR	5.612.895,32
Totale Programma 4.7	RS	8.881.905,19	PR	3.269.009,87	I	0,00	E	0,00	EP	5.612.895,32
	CP	0,00	PC	0,00	+ -	0,00	P	0,00	EC	0,00
	CS	8.881.905,19	TP	3.269.009,87	+ -	5.612.895,32	TE	0,00	TR	5.612.895,32



Area di intervento 4 - Istruzione-Formazione professionale e Lavoro

Capitolo	Descrizione	RESIDUI PASSIVI inizio esercizio (RS) Stanz. definitivi di COMPETENZA (CP) Stanz. definitivi di CASSA (CS)	PAGAMENTI n C/RESIDUI (PR) in C/COMPET. (PC) TOTALE PAGAM. (TP)	IMPEGNI (I) Differenza su stanz. di competenza(+) Differenza su stanz. di cassa (+)	ELIMINAZIONE DI RESIDUI Economie (E) Perenzioni (P) TOTALE ELIMINAZ. (TE)	RESIDUI PASSIVI a fine esercizio Da esercizi preced. (EP) Da esercizio comp. (EC) TOTALE RESIDUI (TR)
Programma 4.8						
Programma Operativo Regionale (POR) FESR 2007-2013						
	• Funzione obiettivo 4.8.01	RS	23.410.050,70	PR	4.000.000,00	I 11.648.556,88 E 3.685.177,38 EP 15.724.873,32
	Rafforzare il sistema regionale della ricerca e dell'innovazione	CP	12.160.988,88	PC	0,00	+ 512.432,00 P 0,00 EC 11.648.556,88
		CS	35.571.039,58	TP	4.000.000,00	+ 31.571.039,58 TE 3.685.177,38 TR 27.373.430,20
	• Funzione obiettivo 4.8.02	RS	26.939.042,90	PR	26.568.685,25	I 54.057.704,00 E 320.573,91 EP 49.783,74
	Rafforzare il sistema regionale dell'istruzione	CP	54.057.704,00	PC	12.504.255,33	+ 0,00 P 0,00 EC 41.553.448,67
		CS	40.000.000,00	TP	39.072.940,58	+ 927.059,42 TE 320.573,91 TR 41.603.232,41
	Totale Programma 4.8	RS	50.349.093,60	PR	30.568.685,25	I 65.706.260,88 E 4.005.751,29 EP 15.774.657,06
		CP	66.218.692,88	PC	12.504.255,33	+ 512.432,00 P 0,00 EC 53.202.005,55
		CS	75.571.039,58	TP	43.072.940,58	+ 32.498.099,00 TE 4.005.751,29 TR 68.976.662,61
Programma 4.9						
Programma operativo regionale POR FSE 2007-2013						
	• Funzione obiettivo 4.9.01	RS	2.821.850,00	PR	163.482,03	I 3.845.919,52 E 1.558.879,97 EP 1.099.488,00
	Promuovere la diffusione di forme di organizzazione del lavoro innovative	CP	8.025.611,11	PC	3.485.712,55	+ 4.179.691,59 P 0,00 EC 360.206,97
		CS	10.847.461,11	TP	3.649.194,58	+ 7.198.266,53 TE 1.558.879,97 TR 1.459.694,97
	• Funzione obiettivo 4.9.02	RS	32.456.351,40	PR	9.162.973,64	I 43.187.680,27 E 4.307.133,42 EP 18.986.244,34
	Migliorare l'accesso nel mercato del lavoro e prevenire la disoccupazione di lunga durata e la disoccupazione giovanile	CP	59.295.357,12	PC	16.484.012,26	+ 16.107.676,85 P 0,00 EC 26.703.668,01
		CS	91.751.708,52	TP	25.646.985,90	+ 66.104.722,62 TE 4.307.133,42 TR 45.689.912,35
	• Funzione obiettivo 4.9.03	RS	0,00	PR	0,00	I 3.236.551,56 E 0,00 EP 0,00
	Potenziare l'inclusione sociale delle persone svantaggiate e combattere ogni forma di discriminazione nel mercato del lavoro	CP	3.236.551,56	PC	2.668.649,98	+ 0,00 P 0,00 EC 567.901,58
		CS	3.236.551,56	TP	2.668.649,98	+ 567.901,58 TE 0,00 TR 567.901,58



Area di intervento 4 - Istruzione-Formazione professionale e Lavoro

Capitolo	Descrizione	RESIDUI PASSIVI inizio esercizio (RS) Stanz. definitivi di COMPETENZA (CP) Stanz. definitivi di CASSA (CS)	PAGAMENTI n C/RESIDUI (PR) in C/COMPET. (PC) TOTALE PAGAM. (TP)	IMPEGNI (I) Differenza su stanz. di competenza(+) Differenza su stanz. di cassa (+)	ELIMINAZIONE DI RESIDUI Economie (E) Perenzioni (P) TOTALE ELIMINAZ. (TE)	RESIDUI PASSIVI a fine esercizio Da esercizi preced. (EP) Da esercizio comp. (EC) TOTALE RESIDUI (TR)					
•	Funzione obiettivo 4.9.04	RS	14.686.878,33	PR	4.780.780,68	I	6.333.488,24	E	1.267.695,58	EP	8.638.402,07
	Potenziare il capitale umano promuovendo l'elaborazione e l'introduzione di riforme dei sistemi di istruzione e di formazione	CP	6.333.488,24	PC	3.781.256,71	+ -	0,00	P	0,00	EC	2.552.231,53
		CS	21.020.366,57	TP	8.562.037,39	+ -	12.458.329,18	TE	1.267.695,58	TR	11.190.633,60
•	Funzione obiettivo 4.9.05	RS	50.000,00	PR	27.000,00	I	1.175.928,02	E	0,00	EP	23.000,00
	Promuovere azioni transnazionali e interregionali per la condivisione di informazioni, esperienze, risultati e buone prassi	CP	1.255.928,02	PC	738.517,02	+ -	80.000,00	P	0,00	EC	437.411,00
		CS	1.305.928,02	TP	765.517,02	+ -	540.411,00	TE	0,00	TR	460.411,00
•	Funzione obiettivo 4.9.06	RS	3.325.489,09	PR	8.000,00	I	394.670,00	E	2.105.867,86	EP	1.211.621,23
	Migliorare i servizi e le strutture del sistema formativo	CP	38.453.074,58	PC	0,00	+ -	38.058.404,58	P	0,00	EC	394.670,00
		CS	41.778.563,67	TP	8.000,00	+ -	41.770.563,67	TE	2.105.867,86	TR	1.606.291,23
	Totale Programma 4,9	RS	53.340.568,82	PR	14.142.236,35	I	58.174.237,61	E	9.239.576,83	EP	29.958.755,64
		CP	116.600.010,63	PC	27.158.148,52	+ -	58.425.773,02	P	0,00	EC	31.016.089,09
		CS	169.940.579,45	TP	41.300.384,87	+ -	128.640.194,58	TE	9.239.576,83	TR	60.974.844,73
	Totale Area 4	RS	151.833.834,78	PR	62.284.086,74	I	253.047.150,35	E	14.590.373,45	EP	74.959.374,59
		CP	352.786.855,04	PC	113.620.580,22	+ -	99.739.704,69	P	0,00	EC	139.426.570,13
		CS	463.623.942,92	TP	175.904.666,96	+ -	287.719.275,96	TE	14.590.373,45	TR	214.385.944,72



Area di intervento 5 - Attività culturali, sportive, ricreative e del culto

Capitolo	Descrizione	RESIDUI PASSIVI inizio esercizio (RS) Stanz. definitivi di COMPETENZA (CP) Stanz. definitivi di CASSA (CS)	PAGAMENTI n C/RESIDUI (PR) in C/COMPET. (PC) TOTALE PAGAM. (TP)	IMPEGNI (I) Differenza su stanz. di competenza(+) Differenza su stanz. di cassa (+-)	ELIMINAZIONE DI RESIDUI Economie (E) Perenzioni (P) TOTALE ELIMINAZ. (TE)	RESIDUI PASSIVI a fine esercizio Da esercizi preced. (EP) Da esercizio comp. (EC) TOTALE RESIDUI (TR)
----------	-------------	---	--	--	---	---

Programma 5.1

Programma Operativo Regionale (POR) 2000-2006

● **Funzione obiettivo 5.1.01**

Valorizzare i beni e le attività culturali per aumentare
l'attrattività territoriale e migliorare la qualità della vita

UPB 5.1.01.01

Patrimonio culturale

Totale UPB	5.1.01.01	RS	0,00	PR	0,00	I	328.503,25	E	0,00	EP	0,00
		CP	328.503,25	PC	211.964,85	+-	0,00	P	0,00	EC	116.538,40
		CS	328.503,25	TP	211.964,85	+-	116.538,40	TE	0,00	TR	116.538,40
Totale Programma	5.1	RS	0,00	PR	0,00	I	328.503,25	E	0,00	EP	0,00
		CP	328.503,25	PC	211.964,85	+-	0,00	P	0,00	EC	116.538,40
		CS	328.503,25	TP	211.964,85	+-	116.538,40	TE	0,00	TR	116.538,40



Area di intervento 5 - Attività culturali, sportive, ricreative e del culto

Capitolo	Descrizione	RESIDUI PASSIVI inizio esercizio (RS) Stanz. definitivi di COMPETENZA (CP) Stanz. definitivi di CASSA (CS)	PAGAMENTI n C/RESIDUI (PR) in C/COMPET. (PC) TOTALE PAGAM. (TP)	IMPEGNI (I) Differenza su stanz. di competenza(+) Differenza su stanz. di cassa (+-)	ELIMINAZIONE DI RESIDUI Economie (E) Perenzioni (P) TOTALE ELIMINAZ. (TE)	RESIDUI PASSIVI a fine esercizio Da esercizi preced. (EP) Da esercizio comp. (EC) TOTALE RESIDUI (TR)
----------	-------------	---	--	--	---	---

Programma 5.2

Altri interventi in favore dei beni e delle attività culturali

● Funzione obiettivo 5.2.01

Valorizzare i beni e le attività culturali per aumentare
l'attrattività territoriale e migliorare la qualità della vita

UPB 5.2.01.01

Tutela e valorizzazione dei beni culturali

Totale UPB	5.2.01.01	RS	156.847,74	PR	117.667,39	I	23.345,52	E	0,00	EP	39.180,35
		CP	23.345,52	PC	0,00	+-	0,00	P	0,00	EC	23.345,52
		CS	180.193,26	TP	117.667,39	+-	62.525,87	TE	0,00	TR	62.525,87

UPB 5.2.01.02

Diffusione della cultura

Totale UPB	5.2.01.02	RS	1.604.153,25	PR	639.145,25	I	4.890.796,81	E	0,00	EP	965.008,00
		CP	5.353.704,67	PC	739.442,23	+-	462.907,86	P	0,00	EC	4.151.354,58
		CS	6.957.857,92	TP	1.378.587,48	+-	5.579.270,44	TE	0,00	TR	5.116.362,58

UPB 5.2.01.06

Attività di spettacolo

Totale UPB	5.2.01.06	RS	269.804,52	PR	197.473,50	I	1.083.726,16	E	0,00	EP	72.331,02
		CP	1.083.726,16	PC	191.751,93	+-	0,00	P	0,00	EC	891.974,23
		CS	1.353.530,68	TP	389.225,43	+-	964.305,25	TE	0,00	TR	964.305,25

● Funzione obiettivo 5.2.02

Promuovere lo sport e le politiche giovanili



Area di intervento 5 - Attività culturali, sportive, ricreative e del culto

Capitolo	Descrizione	RESIDUI PASSIVI inizio esercizio (RS) Stanz. definitivi di COMPETENZA (CP) Stanz. definitivi di CASSA (CS)	PAGAMENTI n C/RESIDUI (PR) in C/COMPET. (PC) TOTALE PAGAM. (TP)	IMPEGNI (I) Differenza su stanz. di competenza(+) Differenza su stanz. di cassa (+)	ELIMINAZIONE DI RESIDUI Economie (E) Perenzioni (P) TOTALE ELIMINAZ. (TE)	RESIDUI PASSIVI a fine esercizio Da esercizi preced. (EP) Da esercizio comp. (EC) TOTALE RESIDUI (TR)	
UPB 5.2.02.01	Promozione dello sport e del tempo libero						
	Totale UPB	5.2.02.01	RS 150.000,00	PR 40.242,00	I 394.498,44	E 0,00	EP 109.758,00
			CP 394.498,44	PC 110.498,44	+ 0,00	P 0,00	EC 284.000,00
			CS 544.498,44	TP 150.740,44	+ 393.758,00	TE 0,00	TR 393.758,00
UPB 5.2.02.02	Impiantistica sportiva						
	Totale UPB	5.2.02.02	RS 0,00	PR 0,00	I 0,00	E 0,00	EP 0,00
			CP 0,00	PC 0,00	+ 0,00	P 0,00	EC 0,00
			CS 0,00	TP 0,00	+ 0,00	TE 0,00	TR 0,00
UPB 5.2.02.03	Interventi in favore dei giovani						
	Totale UPB	5.2.02.03	RS 400.000,00	PR 0,00	I 0,00	E 0,00	EP 400.000,00
			CP 0,00	PC 0,00	+ 0,00	P 0,00	EC 0,00
			CS 400.000,00	TP 0,00	+ 400.000,00	TE 0,00	TR 400.000,00
• Funzione obiettivo 5.2.03	Favorire le attività di culto e del ministero pastorale						
UPB 5.2.03.01	Interventi a favore delle opere di culto e del Ministero pastorale						
	Totale UPB	5.2.03.01	RS 173.084,56	PR 47.499,22	I 2.050.845,59	E 0,00	EP 125.585,34
			CP 2.050.917,56	PC 2.011.929,62	+ 71,97	P 0,00	EC 38.915,97
			CS 2.224.002,12	TP 2.059.428,84	+ 164.573,28	TE 0,00	TR 164.501,31



Area di intervento 5 - Attività culturali, sportive, ricreative e del culto

Capitolo	Descrizione	RESIDUI PASSIVI inizio esercizio (RS) Stanz. definitivi di COMPETENZA (CP)	PAGAMENTI n C/RESIDUI (PR) in C/COMPET. (PC) TOTALE PAGAM. (TP)	IMPEGNI (I) Differenza su stanz. di competenza(+) Differenza su stanz. di cassa (+-)	ELIMINAZIONE DI RESIDUI Economie (E) Perenzioni (P) TOTALE ELIMINAZ. (TE)	RESIDUI PASSIVI a fine esercizio Da esercizi preced. (EP) Da esercizio comp. (EC) TOTALE RESIDUI (TR)
	Totale Programma	5.2 RS 2.753.890,07	PR 1.042.027,36	I 8.443.212,52	E 0,00	EP 1.711.862,71
		CP 8.906.192,35	PC 3.053.622,22	+ 462.979,83	P 0,00	EC 5.389.590,30
		CS 11.660.082,42	TP 4.095.649,58	+ 7.564.432,84	TE 0,00	TR 7.101.453,01



Area di intervento 5 - Attività culturali, sportive, ricreative e del culto

Capitolo	Descrizione	RESIDUI PASSIVI inizio esercizio (RS) Stanz. definitivi di COMPETENZA (CP) Stanz. definitivi di CASSA (CS)	PAGAMENTI n C/RESIDUI (PR) in C/COMPET. (PC) TOTALE PAGAM. (TP)	IMPEGNI (I) Differenza su stanz. di competenza(+) Differenza su stanz. di cassa (+-)	ELIMINAZIONE DI RESIDUI Economie (E) Perenzioni (P) TOTALE ELIMINAZ. (TE)	RESIDUI PASSIVI a fine esercizio Da esercizi preced. (EP) Da esercizio comp. (EC) TOTALE RESIDUI (TR)
----------	-------------	---	--	--	---	---

Programma 5.3

Programmazione negoziata - Intese istituzionali di programma nell'ambito delle attività culturali, sportive e ricreative

● Funzione obiettivo 5.3.01

Valorizzare i beni e le attività culturali per aumentare l'attrattività territoriale e migliorare la qualità della vita

UPB 5.3.01.01

Accordo di Programma Quadro Beni ed attività culturali per il territorio della Regione Calabria

Totale UPB	5.3.01.01	RS	3.731.831,35	PR	1.199.741,66	I	2.802.675,90	E	647.721,25	EP	1.884.368,44
		CP	6.347.769,34	PC	1.820.526,23	+-	3.545.093,44	P	0,00	EC	982.149,67
		CS	10.079.600,69	TP	3.020.267,89	+-	7.059.332,80	TE	647.721,25	TR	2.866.518,11

UPB 5.3.01.02

Accordo di Programma Quadro Promozione e diffusione dell'arte contemporanea

Totale UPB	5.3.01.02	RS	235.000,00	PR	120.773,50	I	0,00	E	868,00	EP	113.358,50
		CP	0,00	PC	0,00	+-	0,00	P	0,00	EC	0,00
		CS	235.000,00	TP	120.773,50	+-	114.226,50	TE	868,00	TR	113.358,50

UPB 5.3.01.03

Fondo per lo sviluppo e la Coesione (FSC) 2007/2013

Totale UPB	5.3.01.03	RS	0,00	PR	0,00	I	394.125,23	E	0,00	EP	0,00
		CP	7.000.000,00	PC	0,00	+-	6.605.874,77	P	0,00	EC	394.125,23
		CS	7.000.000,00	TP	0,00	+-	7.000.000,00	TE	0,00	TR	394.125,23



Area di intervento 5 - Attività culturali, sportive, ricreative e del culto

Capitolo	Descrizione	RESIDUI PASSIVI inizio esercizio (RS) Stanz. definitivi di COMPETENZA (CP) Stanz. definitivi di CASSA (CS)	PAGAMENTI n C/RESIDUI (PR) in C/COMPET. (PC) TOTALE PAGAM. (TP)	IMPEGNI (I) Differenza su stanz. di competenza(+) Differenza su stanz. di cassa (+-)	ELIMINAZIONE DI RESIDUI Economie (E) Perenzioni (P) TOTALE ELIMINAZ. (TE)	RESIDUI PASSIVI a fine esercizio Da esercizi preced. (EP) Da esercizio comp. (EC) TOTALE RESIDUI (TR)
----------	-------------	---	--	--	---	---

● Funzione obiettivo 5.3.02

Promuovere lo sport e le politiche giovanili

UPB 5.3.02.01

La Calabria ricomincia dai giovani

Totale UPB	5.3.02.01	RS	1.846.805,18	PR	94.026,92	I	7.398.000,00	E	0,00	EP	1.752.778,26
		CP	7.398.000,00	PC	1.077.283,23	+-	0,00	P	0,00	EC	6.320.716,77
		CS	9.244.805,18	TP	1.171.310,15	+-	8.073.495,03	TE	0,00	TR	8.073.495,03

UPB 5.3.02.02

Fondo per lo Sviluppo e la Coesione (FSC) 2000/2006

Totale UPB	5.3.02.02	RS	650.000,00	PR	650.000,00	I	0,00	E	0,00	EP	0,00
		CP	3.750.000,00	PC	0,00	+-	3.750.000,00	P	0,00	EC	0,00
		CS	4.400.000,00	TP	650.000,00	+-	3.750.000,00	TE	0,00	TR	0,00
Totale Programma	5.3	RS	6.463.636,53	PR	2.064.542,08	I	10.594.801,13	E	648.589,25	EP	3.750.505,20
		CP	24.495.769,34	PC	2.897.809,46	+-	13.900.968,21	P	0,00	EC	7.696.991,67
		CS	30.959.405,87	TP	4.962.351,54	+-	25.997.054,33	TE	648.589,25	TR	11.447.496,87



Area di intervento 5 - Attività culturali, sportive, ricreative e del culto

Capitolo	Descrizione	RESIDUI PASSIVI inizio esercizio (RS) Stanz. definitivi di COMPETENZA (CP) Stanz. definitivi di CASSA (CS)	PAGAMENTI n C/RESIDUI (PR) in C/COMPET. (PC) TOTALE PAGAM. (TP)	IMPEGNI (I) Differenza su stanz. di competenza(+) Differenza su stanz. di cassa (+-)	ELIMINAZIONE DI RESIDUI Economie (E) Perenzioni (P) TOTALE ELIMINAZ. (TE)	RESIDUI PASSIVI a fine esercizio Da esercizi preced. (EP) Da esercizio comp. (EC) TOTALE RESIDUI (TR)
----------	-------------	---	--	--	---	---

Programma 5.4

Attività per l'attuazione del decentramento amministrativo
in materia di beni, attività culturali, sport e spettacolo

● Funzione obiettivo 5.4.01

Garantire l'esercizio delle funzioni trasferite agli Enti Locali

UPB 5.4.01.01

Trasferimento agli enti locali delle risorse relative all'esercizio delle
funzioni conferite in materia di beni e attività culturali

Totale UPB	5.4.01.01	RS	166.073,00	PR	0,00	I	0,00	E	0,00	EP	166.073,00
		CP	0,00	PC	0,00	+-	0,00	P	0,00	EC	0,00
		CS	166.073,00	TP	0,00	+-	166.073,00	TE	0,00	TR	166.073,00

UPB 5.4.01.02

Trasferimento agli enti locali delle risorse relative all'esercizio delle
funzioni conferite in materia di sport e tempo libero

Totale UPB	5.4.01.02	RS	137.617,50	PR	0,00	I	0,00	E	0,00	EP	137.617,50
		CP	0,00	PC	0,00	+-	0,00	P	0,00	EC	0,00
		CS	137.617,50	TP	0,00	+-	137.617,50	TE	0,00	TR	137.617,50
Totale Programma	5.4	RS	303.690,50	PR	0,00	I	0,00	E	0,00	EP	303.690,50
		CP	0,00	PC	0,00	+-	0,00	P	0,00	EC	0,00
		CS	303.690,50	TP	0,00	+-	303.690,50	TE	0,00	TR	303.690,50



Area di intervento 5 - Attività culturali, sportive, ricreative e del culto

Capitolo	Descrizione	RESIDUI PASSIVI inizio esercizio (RS) Stanz. definitivi di COMPETENZA (CP) Stanz. definitivi di CASSA (CS)	PAGAMENTI n C/RESIDUI (PR) in C/COMPET. (PC) TOTALE PAGAM. (TP)	IMPEGNI (I) Differenza su stanz. di competenza(+) Differenza su stanz. di cassa (+-)	ELIMINAZIONE DI RESIDUI Economie (E) Perenzioni (P) TOTALE ELIMINAZ. (TE)	RESIDUI PASSIVI a fine esercizio Da esercizi preced. (EP) Da esercizio comp. (EC) TOTALE RESIDUI (TR)
----------	-------------	---	--	--	---	---

Programma 5.5

Programmi di iniziativa comunitaria.

● Funzione obiettivo 5.5.01

Valorizzare i beni e le attività culturali per aumentare
l'attrattività territoriale e migliorare la qualità della vita

UPB 5.5.01.01

Programma di iniziativa comunitaria cultura 2000

Totale UPB	5.5.01.01	RS	0,00	PR	0,00	I	13.582,25	E	0,00	EP	0,00
		CP	661.082,25	PC	0,00	+-	647.500,00	P	0,00	EC	13.582,25
		CS	661.082,25	TP	0,00	+-	661.082,25	TE	0,00	TR	13.582,25
Totale Programma	5.5	RS	0,00	PR	0,00	I	13.582,25	E	0,00	EP	0,00
		CP	661.082,25	PC	0,00	+-	647.500,00	P	0,00	EC	13.582,25
		CS	661.082,25	TP	0,00	+-	661.082,25	TE	0,00	TR	13.582,25



Area di intervento 5 - Attività culturali, sportive, ricreative e del culto

Capitolo	Descrizione	RESIDUI PASSIVI inizio esercizio (RS) Stanz. definitivi di COMPETENZA (CP) Stanz. definitivi di CASSA (CS)	PAGAMENTI n C/RESIDUI (PR) in C/COMPET. (PC) TOTALE PAGAM. (TP)	IMPEGNI (I) Differenza su stanz. di competenza(+) Differenza su stanz. di cassa (+-)	ELIMINAZIONE DI RESIDUI Economie (E) Perenzioni (P) TOTALE ELIMINAZ. (TE)	RESIDUI PASSIVI a fine esercizio Da esercizi preced. (EP) Da esercizio comp. (EC) TOTALE RESIDUI (TR)
----------	-------------	---	--	--	---	---

Programma 5.6

Programma Operativo Regionale (POR) FESR 2007-2013

● Funzione obiettivo 5.6.01

Valorizzare i beni e le attività culturali per aumentare
l'attrattività territoriale e migliorare la qualità della vita

UPB 5.6.01.01

Patrimonio Culturale

	Totale UPB	5.6.01.01	RS	28.895.507,06	PR	5.601.049,16	I	40.273.472,26	E	11.936.239,45	EP	11.358.218,45
			CP	55.592.722,21	PC	6.112.899,50	+-	15.319.249,95	P	0,00	EC	34.160.572,76
			CS	65.690.772,11	TP	11.713.948,66	+-	53.976.823,45	TE	11.936.239,45	TR	45.518.791,21
	Totale Programma	5.6	RS	28.895.507,06	PR	5.601.049,16	I	40.273.472,26	E	11.936.239,45	EP	11.358.218,45
			CP	55.592.722,21	PC	6.112.899,50	+-	15.319.249,95	P	0,00	EC	34.160.572,76
			CS	65.690.772,11	TP	11.713.948,66	+-	53.976.823,45	TE	11.936.239,45	TR	45.518.791,21
	Totale Area	5	RS	38.416.724,16	PR	8.707.618,60	I	59.653.571,41	E	12.584.828,70	EP	17.124.276,86
			CP	89.984.269,40	PC	12.276.296,03	+-	30.330.697,99	P	0,00	EC	47.377.275,38
			CS	109.603.536,40	TP	20.983.914,63	+-	88.619.621,77	TE	12.584.828,70	TR	64.501.552,24



Area di intervento 5 - Attività culturali, sportive, ricreative e del culto

Capitolo	Descrizione	RESIDUI PASSIVI inizio esercizio (RS) Stanz. definitivi di COMPETENZA (CP) Stanz. definitivi di CASSA (CS)	PAGAMENTI n C/RESIDUI (PR) in C/COMPET. (PC) TOTALE PAGAM. (TP)	IMPEGNI (I) Differenza su stanz. di competenza(+/-) Differenza su stanz. di cassa (+/-)	ELIMINAZIONE DI RESIDUI Economie (E) Perenzioni (P) TOTALE ELIMINAZ. (TE)	RESIDUI PASSIVI a fine esercizio Da esercizi preced. (EP) Da esercizio comp. (EC) TOTALE RESIDUI (TR)
----------	-------------	---	--	---	---	---

Riepilogo Area**Programma 5.1****Programma Operativo Regionale (POR) 2000-2006**

• Funzione obiettivo 5.1.01	RS	0,00	PR	0,00	I	328.503,25	E	0,00	EP	0,00
Valorizzare i beni e le attività culturali per aumentare l'attrattività territoriale e migliorare la qualità della vita	CP	328.503,25	PC	211.964,85	+-	0,00	P	0,00	EC	116.538,40
	CS	328.503,25	TP	211.964,85	+-	116.538,40	TE	0,00	TR	116.538,40
Totale Programma 5.1	RS	0,00	PR	0,00	I	328.503,25	E	0,00	EP	0,00
	CP	328.503,25	PC	211.964,85	+-	0,00	P	0,00	EC	116.538,40
	CS	328.503,25	TP	211.964,85	+-	116.538,40	TE	0,00	TR	116.538,40

Programma 5.2**Altri interventi in favore dei beni e delle attività culturali**

• Funzione obiettivo 5.2.01	RS	2.030.805,51	PR	954.286,14	I	5.997.868,49	E	0,00	EP	1.076.519,37
Valorizzare i beni e le attività culturali per aumentare l'attrattività territoriale e migliorare la qualità della vita	CP	6.460.776,35	PC	931.194,16	+-	462.907,86	P	0,00	EC	5.066.674,33
	CS	8.491.581,86	TP	1.885.480,30	+-	6.606.101,56	TE	0,00	TR	6.143.193,70
• Funzione obiettivo 5.2.02	RS	550.000,00	PR	40.242,00	I	394.498,44	E	0,00	EP	509.758,00
Promuovere lo sport e le politiche giovanili	CP	394.498,44	PC	110.498,44	+-	0,00	P	0,00	EC	284.000,00
	CS	944.498,44	TP	150.740,44	+-	793.758,00	TE	0,00	TR	793.758,00
• Funzione obiettivo 5.2.03	RS	173.084,56	PR	47.499,22	I	2.050.845,59	E	0,00	EP	125.585,34
Favorire le attività di culto e del ministero pastorale	CP	2.050.917,56	PC	2.011.929,62	+-	71,97	P	0,00	EC	38.915,97
	CS	2.224.002,12	TP	2.059.428,84	+-	164.573,28	TE	0,00	TR	164.501,31



Area di intervento 5 - Attività culturali, sportive, ricreative e del culto

Capitolo	Descrizione	RESIDUI PASSIVI inizio esercizio (RS) Stanz. definitivi di COMPETENZA (CP) Stanz. definitivi di CASSA (CS)	PAGAMENTI n C/RESIDUI (PR) in C/COMPET. (PC) TOTALE PAGAM. (TP)	IMPEGNI (I) Differenza su stanz. di competenza(+) Differenza su stanz. di cassa (+)	ELIMINAZIONE DI RESIDUI Economie (E) Perenzioni (P) TOTALE ELIMINAZ. (TE)	RESIDUI PASSIVI a fine esercizio Da esercizi preced. (EP) Da esercizio comp. (EC) TOTALE RESIDUI (TR)
Totale Programma 5.2		RS 2.753.890,07	PR 1.042.027,36	I 8.443.212,52	E 0,00	EP 1.711.862,71
		CP 8.906.192,35	PC 3.053.622,22	+ 462.979,83	P 0,00	EC 5.389.590,30
		CS 11.660.082,42	TP 4.095.649,58	+ 7.564.432,84	TE 0,00	TR 7.101.453,01
Programma 5.3						
Programmazione negoziata - Intese istituzionali di programma nell'ambito delle attività culturali, sportive e ricreative						
	• Funzione obiettivo 5.3.01 Valorizzare i beni e le attività culturali per aumentare l'attrattività territoriale e migliorare la qualità della vita	RS 3.966.831,35	PR 1.320.515,16	I 3.196.801,13	E 648.589,25	EP 1.997.726,94
		CP 13.347.769,34	PC 1.820.526,23	+ 10.150.968,21	P 0,00	EC 1.376.274,90
		CS 17.314.600,69	TP 3.141.041,39	+ 14.173.559,30	TE 648.589,25	TR 3.374.001,84
	• Funzione obiettivo 5.3.02 Promuovere lo sport e le politiche giovanili	RS 2.496.805,18	PR 744.026,92	I 7.398.000,00	E 0,00	EP 1.752.778,26
		CP 11.148.000,00	PC 1.077.283,23	+ 3.750.000,00	P 0,00	EC 6.320.716,77
		CS 13.644.805,18	TP 1.821.310,15	+ 11.823.495,03	TE 0,00	TR 8.073.495,03
Totale Programma 5.3		RS 6.463.636,53	PR 2.064.542,08	I 10.594.801,13	E 648.589,25	EP 3.750.505,20
		CP 24.495.769,34	PC 2.897.809,46	+ 13.900.968,21	P 0,00	EC 7.696.991,67
		CS 30.959.405,87	TP 4.962.351,54	+ 25.997.054,33	TE 648.589,25	TR 11.447.496,87
Programma 5.4						
Attività per l'attuazione del decentramento amministrativo in materia di beni, attività culturali, sport e spettacolo						
	• Funzione obiettivo 5.4.01 Garantire l'esercizio delle funzioni trasferite agli Enti Locali	RS 303.690,50	PR 0,00	I 0,00	E 0,00	EP 303.690,50
		CP 0,00	PC 0,00	+ 0,00	P 0,00	EC 0,00
		CS 303.690,50	TP 0,00	+ 303.690,50	TE 0,00	TR 303.690,50



Area di intervento 5 - Attività culturali, sportive, ricreative e del culto

Capitolo	Descrizione	RESIDUI PASSIVI inizio esercizio (RS) Stanz. definitivi di COMPETENZA (CP) Stanz. definitivi di CASSA (CS)	PAGAMENTI n C/RESIDUI (PR) in C/COMPET. (PC) TOTALE PAGAM. (TP)	IMPEGNI (I) Differenza su stanz. di competenza(+/-) Differenza su stanz. di cassa (+/-)	ELIMINAZIONE DI RESIDUI Economie (E) Perenzioni (P) TOTALE ELIMINAZ. (TE)	RESIDUI PASSIVI a fine esercizio Da esercizi preced. (EP) Da esercizio comp. (EC) TOTALE RESIDUI (TR)
	Totale Programma 5.4	RS 303.690,50	PR 0,00	I 0,00	E 0,00	EP 0,00
		CP 0,00	PC 0,00	+/- 0,00	P 0,00	EC 0,00
		CS 303.690,50	TP 0,00	+/- 0,00	TE 303.690,50	TR 0,00
	Programma 5.5					
	Programmi di iniziativa comunitaria.					
	• Funzione obiettivo 5.5.01	RS 0,00	PR 0,00	I 0,00	E 13.582,25	EP 0,00
	Valorizzare i beni e le attività culturali per aumentare l'attrattività territoriale e migliorare la qualità della vita	CP 661.082,25	PC 0,00	+/- 0,00	P 647.500,00	EC 0,00
		CS 661.082,25	TP 0,00	+/- 0,00	TE 661.082,25	TR 0,00
	Totale Programma 5.5	RS 0,00	PR 0,00	I 0,00	E 13.582,25	EP 0,00
		CP 661.082,25	PC 0,00	+/- 0,00	P 647.500,00	EC 0,00
		CS 661.082,25	TP 0,00	+/- 0,00	TE 661.082,25	TR 0,00
	Programma 5.6					
	Programma Operativo Regionale (POR) FESR 2007-2013					
	• Funzione obiettivo 5.6.01	RS 28.895.507,06	PR 5.601.049,16	I 40.273.472,26	E 11.936.239,45	EP 11.358.218,45
	Valorizzare i beni e le attività culturali per aumentare l'attrattività territoriale e migliorare la qualità della vita	CP 55.592.722,21	PC 6.112.899,50	+/- 15.319.249,95	P 0,00	EC 34.160.572,76
		CS 65.690.772,11	TP 11.713.948,66	+/- 53.976.823,45	TE 11.936.239,45	TR 45.518.791,21
	Totale Programma 5.6	RS 28.895.507,06	PR 5.601.049,16	I 40.273.472,26	E 11.936.239,45	EP 11.358.218,45
		CP 55.592.722,21	PC 6.112.899,50	+/- 15.319.249,95	P 0,00	EC 34.160.572,76
		CS 65.690.772,11	TP 11.713.948,66	+/- 53.976.823,45	TE 11.936.239,45	TR 45.518.791,21
	Totale Area 5	RS 38.416.724,16	PR 8.707.618,60	I 59.653.571,41	E 12.584.828,70	EP 17.124.276,86
		CP 89.984.269,40	PC 12.276.296,03	+/- 30.330.697,99	P 0,00	EC 47.377.275,38
		CS 109.603.536,40	TP 20.983.914,63	+/- 88.619.621,77	TE 12.584.828,70	TR 64.501.552,24



Area di intervento 6 - Servizi alla persona

Capitolo	Descrizione	RESIDUI PASSIVI inizio esercizio (RS) Stanz. definitivi di COMPETENZA (CP) Stanz. definitivi di CASSA (CS)	PAGAMENTI n C/RESIDUI (PR) in C/COMPET. (PC) TOTALE PAGAM. (TP)	IMPEGNI (I) Differenza su stanz. di competenza(+) Differenza su stanz. di cassa (+-)	ELIMINAZIONE DI RESIDUI Economie (E) Perenzioni (P) TOTALE ELIMINAZ. (TE)	RESIDUI PASSIVI a fine esercizio Da esercizi preced. (EP) Da esercizio comp. (EC) TOTALE RESIDUI (TR)
----------	-------------	---	--	--	---	---

Programma 6.1

Tutela della salute

● Funzione obiettivo 6.1.01

Mantenimento dei livelli uniformi di assistenza sanitaria

UPB 6.1.01.01

Spese inerenti al finanziamento del Servizio Sanitario Regionale

Totale UPB	6.1.01.01	RS	114.073.307,07	PR	111.428.084,25	I	5.596.698.773,62	E	0,81	EP	2.645.222,01
		CP	5.652.100.497,07	PC	4.277.957.247,99	+-	55.401.723,45	P	0,00	EC	1.318.741.525,63
		CS	5.344.762.381,97	TP	4.389.385.332,24	+-	955.377.049,73	TE	0,81	TR	1.321.386.747,64

UPB 6.1.01.02

Quota interessi per ammortamento mutui relativi al ripiano dei disavanzi del servizio sanitario regionale

Totale UPB	6.1.01.02	RS	0,00	PR	0,00	I	8.484.049,17	E	0,00	EP	0,00
		CP	8.484.049,17	PC	8.484.049,17	+-	0,00	P	0,00	EC	0,00
		CS	8.484.049,17	TP	8.484.049,17	+-	0,00	TE	0,00	TR	0,00

UPB 6.1.01.03

Quota capitale per ammortamento mutui relativi al ripiano dei disavanzi del servizio sanitario regionale

Totale UPB	6.1.01.03	RS	0,00	PR	0,00	I	18.199.121,42	E	0,00	EP	0,00
		CP	18.199.121,42	PC	18.199.121,42	+-	0,00	P	0,00	EC	0,00
		CS	18.199.121,42	TP	18.199.121,42	+-	0,00	TE	0,00	TR	0,00

UPB 6.1.01.04

Collaborazione con associazioni, organismi, enti e centri di ricerca che operano nel campo sanitario



Area di intervento 6 - Servizi alla persona

Capitolo	Descrizione	RESIDUI PASSIVI inizio esercizio (RS) Stanz. definitivi di COMPETENZA (CP) Stanz. definitivi di CASSA (CS)	PAGAMENTI n C/RESIDUI (PR) in C/COMPET. (PC) TOTALE PAGAM. (TP)	IMPEGNI (I) Differenza su stanz. di competenza(+) Differenza su stanz. di cassa (+)	ELIMINAZIONE DI RESIDUI Economie (E) Perenzioni (P) TOTALE ELIMINAZ. (TE)	RESIDUI PASSIVI a fine esercizio Da esercizi preced. (EP) Da esercizio comp. (EC) TOTALE RESIDUI (TR)					
Totale UPB	6.1.01.04	RS	0,00	PR	0,00	I	1.048.102,34	E	0,00	EP	0,00
		CP	1.048.102,34	PC	687.745,60	+-	0,00	P	0,00	EC	360.356,74
		CS	1.048.102,34	TP	687.745,60	+-	360.356,74	TE	0,00	TR	360.356,74
<ul style="list-style-type: none"> • Funzione obiettivo 6.1.02 Contrastare le principali patologie 											
UPB 6.1.02.01											
Interventi per la prevenzione e cura delle patologie di rilievo sociale											
Totale UPB	6.1.02.01	RS	15.515,47	PR	7.025,85	I	6.396.511,73	E	0,00	EP	8.489,62
		CP	6.398.748,10	PC	5.304.264,03	+-	2.236,37	P	0,00	EC	1.092.247,70
		CS	6.414.263,57	TP	5.311.289,88	+-	1.102.973,69	TE	0,00	TR	1.100.737,32
<ul style="list-style-type: none"> • Funzione obiettivo 6.1.03 Rafforzare la tutela dei soggetti deboli 											
UPB 6.1.03.01											
Tutela della salute mentale											
Totale UPB	6.1.03.01	RS	0,00	PR	0,00	I	14.762,65	E	0,00	EP	0,00
		CP	14.762,65	PC	0,00	+-	0,00	P	0,00	EC	14.762,65
		CS	14.762,65	TP	0,00	+-	14.762,65	TE	0,00	TR	14.762,65
UPB 6.1.03.02											
Tutela dei soggetti portatori di handicap											
Totale UPB	6.1.03.02	RS	226.356,46	PR	2.720,81	I	529.670,16	E	0,00	EP	223.635,65
		CP	529.670,16	PC	3.530,79	+-	0,00	P	0,00	EC	526.139,37
		CS	756.026,62	TP	6.251,60	+-	749.775,02	TE	0,00	TR	749.775,02



Area di intervento 6 - Servizi alla persona

Capitolo	Descrizione	RESIDUI PASSIVI inizio esercizio (RS) Stanz. definitivi di COMPETENZA (CP) Stanz. definitivi di CASSA (CS)	PAGAMENTI n C/RESIDUI (PR) in C/COMPET. (PC) TOTALE PAGAM. (TP)	IMPEGNI (I) Differenza su stanz. di competenza(+) Differenza su stanz. di cassa (+)	ELIMINAZIONE DI RESIDUI Economie (E) Perenzioni (P) TOTALE ELIMINAZ. (TE)	RESIDUI PASSIVI a fine esercizio Da esercizi preced. (EP) Da esercizio comp. (EC) TOTALE RESIDUI (TR)
UPB 6.1.03.03	Tutela della salute materno-infantile					
	Totale UPB 6.1.03.03	RS 0,00	PR 0,00	I 1.116.075,58	E 0,00	EP 0,00
		CP 1.136.535,58	PC 0,00	+ 20.460,00	P 0,00	EC 1.116.075,58
		CS 1.136.535,58	TP 0,00	+ 1.136.535,58	TE 0,00	TR 1.116.075,58
UPB 6.1.03.05	Prevenzione e cura delle tossicodipendenze e dell'Aids					
	Totale UPB 6.1.03.05	RS 0,00	PR 0,00	I 11.449.600,96	E 0,00	EP 0,00
		CP 11.449.600,96	PC 483.511,86	+ 0,00	P 0,00	EC 10.966.089,10
		CS 11.449.600,96	TP 483.511,86	+ 10.966.089,10	TE 0,00	TR 10.966.089,10
UPB 6.1.03.06	Assistenza sanitaria ai cittadini stranieri					
	Totale UPB 6.1.03.06	RS 67.472,72	PR 67.472,72	I 11.864.505,54	E 0,00	EP 0,00
		CP 11.877.599,54	PC 635.612,45	+ 13.094,00	P 0,00	EC 11.228.893,09
		CS 11.945.072,26	TP 703.085,17	+ 11.241.987,09	TE 0,00	TR 11.228.893,09
• Funzione obiettivo 6.1.04	Promozione della salute, miglioramento del contesto ambientale e degli stili di vita					
UPB 6.1.04.01	Sanità pubblica veterinaria					
	Totale UPB 6.1.04.01	RS 29.486,54	PR 12.247,13	I 2.088.485,90	E 0,00	EP 17.239,41
		CP 2.120.376,90	PC 334.206,25	+ 31.891,00	P 0,00	EC 1.754.279,65
		CS 2.149.863,44	TP 346.453,38	+ 1.803.410,06	TE 0,00	TR 1.771.519,06



Area di intervento 6 - Servizi alla persona

Capitolo	Descrizione	RESIDUI PASSIVI inizio esercizio (RS) Stanz. definitivi di COMPETENZA (CP) Stanz. definitivi di CASSA (CS)	PAGAMENTI n C/RESIDUI (PR) in C/COMPET. (PC) TOTALE PAGAM. (TP)	IMPEGNI (I) Differenza su stanz. di competenza(+) Differenza su stanz. di cassa (+)	ELIMINAZIONE DI RESIDUI Economie (E) Perenzioni (P) TOTALE ELIMINAZ. (TE)	RESIDUI PASSIVI a fine esercizio Da esercizi preced. (EP) Da esercizio comp. (EC) TOTALE RESIDUI (TR)
UPB 6.1.04.02	Informazione ed educazione sanitaria					
Totale UPB	6.1.04.02	RS 1.481.655,38	PR 327.001,00	I 4.039.243,52	E 0,00	EP 1.154.654,38
		CP 4.039.243,52	PC 73.554,72	+ 0,00	P 0,00	EC 3.965.688,80
		CS 5.520.898,90	TP 400.555,72	+ 5.120.343,18	TE 0,00	TR 5.120.343,18
UPB 6.1.04.03	Sicurezza sui luoghi di lavoro					
Totale UPB	6.1.04.03	RS 0,00	PR 0,00	I 0,00	E 0,00	EP 0,00
		CP 190.958,68	PC 0,00	+ 190.958,68	P 0,00	EC 0,00
		CS 190.958,68	TP 0,00	+ 190.958,68	TE 0,00	TR 0,00
• Funzione obiettivo 6.1.05	Creazione di un nuovo modello organizzativo del servizio sanitario					
UPB 6.1.05.01	Formazione generale e specifica del personale sanitario					
Totale UPB	6.1.05.01	RS 219.000,00	PR 219.000,00	I 9.385.157,04	E 0,00	EP 0,00
		CP 10.518.584,04	PC 1.163.263,95	+ 1.133.427,00	P 0,00	EC 8.221.893,09
		CS 11.000.584,04	TP 1.382.263,95	+ 9.618.320,09	TE 0,00	TR 8.221.893,09
UPB 6.1.05.03	Sistema informativo sanitario					
Totale UPB	6.1.05.03	RS 0,00	PR 0,00	I 263.180,71	E 0,00	EP 0,00
		CP 263.180,71	PC 148.003,88	+ 0,00	P 0,00	EC 115.176,83
		CS 263.180,71	TP 148.003,88	+ 115.176,83	TE 0,00	TR 115.176,83



Area di intervento 6 - Servizi alla persona

Capitolo	Descrizione	RESIDUI PASSIVI inizio esercizio (RS) Stanz. definitivi di COMPETENZA (CP) Stanz. definitivi di CASSA (CS)	PAGAMENTI n C/RESIDUI (PR) in C/COMPET. (PC) TOTALE PAGAM. (TP)	IMPEGNI (I) Differenza su stanz. di competenza(+) Differenza su stanz. di cassa (+-)	ELIMINAZIONE DI RESIDUI Economie (E) Perenzioni (P) TOTALE ELIMINAZ. (TE)	RESIDUI PASSIVI a fine esercizio Da esercizi preced. (EP) Da esercizio comp. (EC) TOTALE RESIDUI (TR)						
UPB 6.1.05.04												
Progetti speciali di ricerca finalizzata												
	Totale UPB	6.1.05.04	RS	50.939,27	PR	33.681,57	I	7.659.766,00	E	11,09	EP	17.246,61
			CP	7.659.766,00	PC	964.020,84	+-	0,00	P	0,00	EC	6.695.745,16
			CS	7.710.705,27	TP	997.702,41	+-	6.713.002,86	TE	11,09	TR	6.712.991,77
• Funzione obiettivo 6.1.06												
Miglioramento delle strutture sanitarie												
UPB 6.1.06.01												
Ammodernamento e riqualificazione del patrimonio sanitario e realizzazione di nuove strutture												
	Totale UPB	6.1.06.01	RS	3.373.656,47	PR	54.247,46	I	331.422.517,62	E	703.167,45	EP	2.616.241,56
			CP	366.292.712,10	PC	29.398.388,58	+-	34.870.194,48	P	0,00	EC	302.024.129,04
			CS	182.506.636,27	TP	29.452.636,04	+-	153.054.000,23	TE	703.167,45	TR	304.640.370,60
UPB 6.1.06.02												
Piano di Azione Coesione - Programma Ordinario Convergenza - Salvaguardia - Case della salute												
	Totale UPB	6.1.06.02	RS	10.283.894,67	PR	0,00	I	10.283.894,67	E	0,00	EP	10.283.894,67
			CP	16.865.000,00	PC	0,00	+-	6.581.105,33	P	0,00	EC	10.283.894,67
			CS	15.000.000,00	TP	0,00	+-	15.000.000,00	TE	0,00	TR	20.567.789,34
	Totale Programma	6.1	RS	129.821.284,05	PR	112.151.480,79	I	6.020.943.418,63	E	703.179,35	EP	16.966.623,91
			CP	6.119.188.508,94	PC	4.343.836.521,53	+-	98.245.090,31	P	0,00	EC	1.677.106.897,10
			CS	5.628.552.743,85	TP	4.455.988.002,32	+-	1.172.564.741,53	TE	703.179,35	TR	1.694.073.521,01



Area di intervento 6 - Servizi alla persona

Capitolo	Descrizione	RESIDUI PASSIVI inizio esercizio (RS) Stanz. definitivi di COMPETENZA (CP) Stanz. definitivi di CASSA (CS)	PAGAMENTI n C/RESIDUI (PR) in C/COMPET. (PC) TOTALE PAGAM. (TP)	IMPEGNI (I) Differenza su stanz. di competenza(+) Differenza su stanz. di cassa (+-)	ELIMINAZIONE DI RESIDUI Economie (E) Perenzioni (P) TOTALE ELIMINAZ. (TE)	RESIDUI PASSIVI a fine esercizio Da esercizi preced. (EP) Da esercizio comp. (EC) TOTALE RESIDUI (TR)
----------	-------------	---	--	--	---	---

Programma 6.2

Servizi socio assistenziali e di solidarietà sociale

● Funzione obiettivo 6.2.01

Qualificare i servizi per l'assistenza in favore delle fasce deboli

UPB 6.2.01.01

Attuazione delle politiche per l'infanzia e l'adolescenza

Totale UPB	6.2.01.01	RS	0,00	PR	0,00	I	5.755.847,93	E	0,00	EP	0,00
		CP	6.252.966,89	PC	1.238.819,58	+-	497.118,96	P	0,00	EC	4.517.028,35
		CS	6.252.966,89	TP	1.238.819,58	+-	5.014.147,31	TE	0,00	TR	4.517.028,35

UPB 6.2.01.02

Servizi ed attività socio-assistenziali

Totale UPB	6.2.01.02	RS	15.524.807,46	PR	12.475.825,61	I	75.701.736,50	E	0,00	EP	3.048.981,85
		CP	75.741.470,52	PC	62.110.800,79	+-	39.734,02	P	0,00	EC	13.590.935,71
		CS	91.266.277,98	TP	74.586.626,40	+-	16.679.651,58	TE	0,00	TR	16.639.917,56

UPB 6.2.01.03

Interventi a favore degli invalidi civili

Totale UPB	6.2.01.03	RS	62.000,00	PR	55.100,00	I	155.000,00	E	0,00	EP	6.900,00
		CP	155.000,00	PC	116.740,00	+-	0,00	P	0,00	EC	38.260,00
		CS	217.000,00	TP	171.840,00	+-	45.160,00	TE	0,00	TR	45.160,00

UPB 6.2.01.04

Interventi di sostegno economico in favore di soggetti affetti da gravi patologie



Area di intervento 6 - Servizi alla persona

Capitolo	Descrizione	RESIDUI PASSIVI inizio esercizio (RS) Stanz. definitivi di COMPETENZA (CP) Stanz. definitivi di CASSA (CS)	PAGAMENTI n C/RESIDUI (PR) in C/COMPET. (PC) TOTALE PAGAM. (TP)	IMPEGNI (I) Differenza su stanz. di competenza(+) Differenza su stanz. di cassa (+-)	ELIMINAZIONE DI RESIDUI Economie (E) Perenzioni (P) TOTALE ELIMINAZ. (TE)	RESIDUI PASSIVI a fine esercizio Da esercizi preced. (EP) Da esercizio comp. (EC) TOTALE RESIDUI (TR)
	Totale UPB 6.2.01.04	RS 0,00	PR 0,00	I 289.507,13	E 0,00	EP 0,00
		CP 289.507,13	PC 285.902,19	+ 0,00	P 0,00	EC 3.604,94
		CS 289.507,13	TP 285.902,19	+ 3.604,94	TE 0,00	TR 3.604,94
UPB 6.2.01.05	Interventi di finanza etica e di sostegno alle famiglie					
	Totale UPB 6.2.01.05	RS 935.640,00	PR 935.640,00	I 17.070.920,00	E 0,00	EP 0,00
		CP 29.800.625,50	PC 1.032.873,00	+ 12.729.705,50	P 0,00	EC 16.038.047,00
		CS 30.736.265,50	TP 1.968.513,00	+ 28.767.752,50	TE 0,00	TR 16.038.047,00
UPB 6.2.01.06	Iniziative a favore dell'emigrazione e dell'immigrazione					
	Totale UPB 6.2.01.06	RS 980.208,00	PR 800.580,23	I 1.167.485,21	E 0,00	EP 179.627,77
		CP 1.779.301,01	PC 252.534,55	+ 611.815,80	P 0,00	EC 914.950,66
		CS 2.759.509,01	TP 1.053.114,78	+ 1.706.394,23	TE 0,00	TR 1.094.578,43
UPB 6.2.01.07	Collaborazione con associazioni, organismi, enti e centri di ricerca che operano nel campo socio-assistenziale					
	Totale UPB 6.2.01.07	RS 540.000,00	PR 190.000,00	I 870.000,00	E 0,00	EP 350.000,00
		CP 870.000,00	PC 500.000,00	+ 0,00	P 0,00	EC 370.000,00
		CS 1.410.000,00	TP 690.000,00	+ 720.000,00	TE 0,00	TR 720.000,00
UPB 6.2.01.08	Obiettivi di Servizio (Risorse FSC 2007-2013)					



Area di intervento 6 - Servizi alla persona

Capitolo	Descrizione	RESIDUI PASSIVI inizio esercizio (RS) Stanz. definitivi di COMPETENZA (CP) Stanz. definitivi di CASSA (CS)	PAGAMENTI n C/RESIDUI (PR) in C/COMPET. (PC) TOTALE PAGAM. (TP)	IMPEGNI (I) Differenza su stanz. di competenza(+) Differenza su stanz. di cassa (+)	ELIMINAZIONE DI RESIDUI Economie (E) Perenzioni (P) TOTALE ELIMINAZ. (TE)	RESIDUI PASSIVI a fine esercizio Da esercizi preced. (EP) Da esercizio comp. (EC) TOTALE RESIDUI (TR)
----------	-------------	---	--	---	---	---

Totale UPB	6.2.01.08	RS	0,00	PR	0,00	I	0,00	E	0,00	EP	0,00
		CP	3.450.475,00	PC	0,00	+-	3.450.475,00	P	0,00	EC	0,00
		CS	3.450.475,00	TP	0,00	+-	3.450.475,00	TE	0,00	TR	0,00

• Funzione obiettivo 6.2.02

Qualificare i servizi per l'assistenza in favore delle fasce deboli

UPB 6.2.02.01

Programmi di iniziativa comunitaria INTERREG

Totale UPB	6.2.02.01	RS	0,00	PR	0,00	I	0,00	E	0,00	EP	0,00
		CP	0,00	PC	0,00	+-	0,00	P	0,00	EC	0,00
		CS	0,00	TP	0,00	+-	0,00	TE	0,00	TR	0,00
Totale Programma	6.2	RS	18.042.655,46	PR	14.457.145,84	I	101.010.496,77	E	0,00	EP	3.585.509,62
		CP	118.339.346,05	PC	65.537.670,11	+-	17.328.849,28	P	0,00	EC	35.472.826,66
		CS	136.382.001,51	TP	79.994.815,95	+-	56.387.185,56	TE	0,00	TR	39.058.336,28



Area di intervento 6 - Servizi alla persona

Capitolo	Descrizione	RESIDUI PASSIVI inizio esercizio (RS) Stanz. definitivi di COMPETENZA (CP) Stanz. definitivi di CASSA (CS)	PAGAMENTI n C/RESIDUI (PR) in C/COMPET. (PC) TOTALE PAGAM. (TP)	IMPEGNI (I) Differenza su stanz. di competenza(+) Differenza su stanz. di cassa (+-)	ELIMINAZIONE DI RESIDUI Economie (E) Perenzioni (P) TOTALE ELIMINAZ. (TE)	RESIDUI PASSIVI a fine esercizio Da esercizi preced. (EP) Da esercizio comp. (EC) TOTALE RESIDUI (TR)
----------	-------------	---	--	--	---	---

Programma 6.3

Attività per l'attuazione del decentramento amministrativo
in materia di servizi alla persona

• Funzione obiettivo 6.3.01

Garantire l'esercizio delle funzioni trasferite agli Enti Locali

UPB 6.3.01.01

Trasferimento agli enti locali delle risorse finanziarie relative
all'esercizio delle funzioni amministrative conferite in materia di servizi

Totale UPB	6.3.01.01	RS	0,00	PR	0,00	I	0,00	E	0,00	EP	0,00
		CP	0,00	PC	0,00	+-	0,00	P	0,00	EC	0,00
		CS	0,00	TP	0,00	+-	0,00	TE	0,00	TR	0,00
Totale Programma	6.3	RS	0,00	PR	0,00	I	0,00	E	0,00	EP	0,00
		CP	0,00	PC	0,00	+-	0,00	P	0,00	EC	0,00
		CS	0,00	TP	0,00	+-	0,00	TE	0,00	TR	0,00



Area di intervento 6 - Servizi alla persona

Capitolo	Descrizione	RESIDUI PASSIVI inizio esercizio (RS) Stanz. definitivi di COMPETENZA (CP) Stanz. definitivi di CASSA (CS)	PAGAMENTI n C/RESIDUI (PR) in C/COMPET. (PC) TOTALE PAGAM. (TP)	IMPEGNI (I) Differenza su stanz. di competenza(+) Differenza su stanz. di cassa (+-)	ELIMINAZIONE DI RESIDUI Economie (E) Perenzioni (P) TOTALE ELIMINAZ. (TE)	RESIDUI PASSIVI a fine esercizio Da esercizi preced. (EP) Da esercizio comp. (EC) TOTALE RESIDUI (TR)
----------	-------------	---	--	--	---	---

Programma 6.4

Programma Operativo Regionale (POR) FESR 2007-2013

● Funzione obiettivo 6.4.01

Qualificare i servizi per l'assistenza in favore delle fasce deboli

UPB 6.4.01.01

Inclusione sociale

Totale UPB	6.4.01.01	RS	21.839.394,62	PR	1.997.467,68	I	0,00	E	0,00	EP	19.841.926,94
		CP	0,00	PC	0,00	+-	0,00	P	0,00	EC	0,00
		CS	21.839.394,62	TP	1.997.467,68	+-	19.841.926,94	TE	0,00	TR	19.841.926,94
Totale Programma	6.4	RS	21.839.394,62	PR	1.997.467,68	I	0,00	E	0,00	EP	19.841.926,94
		CP	0,00	PC	0,00	+-	0,00	P	0,00	EC	0,00
		CS	21.839.394,62	TP	1.997.467,68	+-	19.841.926,94	TE	0,00	TR	19.841.926,94
Totale Area	6	RS	169.703.334,13	PR	128.606.094,31	I	6.121.953.915,40	E	703.179,35	EP	40.394.060,47
		CP	6.237.527.854,99	PC	4.409.374.191,64	+-	115.573.939,59	P	0,00	EC	1.712.579.723,76
		CS	5.786.774.139,98	TP	4.537.980.285,95	+-	1.248.793.854,03	TE	703.179,35	TR	1.752.973.784,23



Area di intervento 6 - Servizi alla persona

Capitolo	Descrizione	RESIDUI PASSIVI inizio esercizio (RS) Stanz. definitivi di COMPETENZA (CP) Stanz. definitivi di CASSA (CS)	PAGAMENTI n C/RESIDUI (PR) in C/COMPET. (PC) TOTALE PAGAM. (TP)	IMPEGNI (I) Differenza su stanz. di competenza(+) Differenza su stanz. di cassa (+)	ELIMINAZIONE DI RESIDUI Economie (E) Perenzioni (P) TOTALE ELIMINAZ. (TE)	RESIDUI PASSIVI a fine esercizio Da esercizi preced. (EP) Da esercizio comp. (EC) TOTALE RESIDUI (TR)
----------	-------------	---	--	---	---	---

Riepilogo Area**Programma 6.1****Tutela della salute**

• Funzione obiettivo 6.1.01	RS	114.073.307,07	PR	111.428.084,25	I	5.624.430.046,55	E	0,81	EP	2.645.222,01
Mantenimento dei livelli uniformi di assistenza sanitaria	CP	5.679.831.770,00	PC	4.305.328.164,18	+-	55.401.723,45	P	0,00	EC	1.319.101.882,37
	CS	5.372.493.654,90	TP	4.416.756.248,43	+-	955.737.406,47	TE	0,81	TR	1.321.747.104,38
• Funzione obiettivo 6.1.02	RS	15.515,47	PR	7.025,85	I	6.396.511,73	E	0,00	EP	8.489,62
Contrastare le principali patologie	CP	6.398.748,10	PC	5.304.264,03	+-	2.236,37	P	0,00	EC	1.092.247,70
	CS	6.414.263,57	TP	5.311.289,88	+-	1.102.973,69	TE	0,00	TR	1.100.737,32
• Funzione obiettivo 6.1.03	RS	293.829,18	PR	70.193,53	I	24.974.614,89	E	0,00	EP	223.635,65
Rafforzare la tutela dei soggetti deboli	CP	25.008.168,89	PC	1.122.655,10	+-	33.554,00	P	0,00	EC	23.851.959,79
	CS	25.301.998,07	TP	1.192.848,63	+-	24.109.149,44	TE	0,00	TR	24.075.595,44
• Funzione obiettivo 6.1.04	RS	1.511.141,92	PR	339.248,13	I	6.127.729,42	E	0,00	EP	1.171.893,79
Promozione della salute, miglioramento del contesto ambientale e degli stili di vita	CP	6.350.579,10	PC	407.760,97	+-	222.849,68	P	0,00	EC	5.719.968,45
	CS	7.861.721,02	TP	747.009,10	+-	7.114.711,92	TE	0,00	TR	6.891.862,24
• Funzione obiettivo 6.1.05	RS	269.939,27	PR	252.681,57	I	17.308.103,75	E	11,09	EP	17.246,61
Creazione di un nuovo modello organizzativo del servizio sanitario	CP	18.441.530,75	PC	2.275.288,67	+-	1.133.427,00	P	0,00	EC	15.032.815,08
	CS	18.974.470,02	TP	2.527.970,24	+-	16.446.499,78	TE	11,09	TR	15.050.061,69
• Funzione obiettivo 6.1.06	RS	13.657.551,14	PR	54.247,46	I	341.706.412,29	E	703.167,45	EP	12.900.136,23
Miglioramento delle strutture sanitarie	CP	383.157.712,10	PC	29.398.388,58	+-	41.451.299,81	P	0,00	EC	312.308.023,71
	CS	197.506.636,27	TP	29.452.636,04	+-	168.054.000,23	TE	703.167,45	TR	325.208.159,94



Area di intervento 6 - Servizi alla persona

Capitolo	Descrizione	RESIDUI PASSIVI inizio esercizio (RS) Stanz. definitivi di COMPETENZA (CP) Stanz. definitivi di CASSA (CS)	PAGAMENTI n C/RESIDUI (PR) in C/COMPET. (PC) TOTALE PAGAM. (TP)	IMPEGNI (I) Differenza su stanz. di competenza(+) Differenza su stanz. di cassa (+)	ELIMINAZIONE DI RESIDUI Economie (E) Perenzioni (P) TOTALE ELIMINAZ. (TE)	RESIDUI PASSIVI a fine esercizio Da esercizi preced. (EP) Da esercizio comp. (EC) TOTALE RESIDUI (TR)
Totale Programma	6.1	RS 129.821.284,05	PR 112.151.480,79	I 6.020.943.418,63	E 703.179,35	EP 16.966.623,91
		CP 6.119.188.508,94	PC 4.343.836.521,53	+ 98.245.090,31	P 0,00	EC 1.677.106.897,10
		CS 5.628.552.743,85	TP 4.455.988.002,32	+ 1.172.564.741,53	TE 703.179,35	TR 1.694.073.521,01
Programma 6.2						
Servizi socio assistenziali e di solidarietà sociale						
* Funzione obiettivo 6.2.01						
		RS 18.042.655,46	PR 14.457.145,84	I 101.010.496,77	E 0,00	EP 3.585.509,62
	Qualificare i servizi per l'assistenza in favore delle fasce deboli	CP 118.339.346,05	PC 65.537.670,11	+ 17.328.849,28	P 0,00	EC 35.472.826,66
		CS 136.382.001,51	TP 79.994.815,95	+ 56.387.185,56	TE 0,00	TR 39.058.336,28
* Funzione obiettivo 6.2.02						
	Qualificare i servizi per l'assistenza in favore delle fasce deboli	RS 0,00	PR 0,00	I 0,00	E 0,00	EP 0,00
		CP 0,00	PC 0,00	+ 0,00	P 0,00	EC 0,00
		CS 0,00	TP 0,00	+ 0,00	TE 0,00	TR 0,00
Totale Programma	6.2	RS 18.042.655,46	PR 14.457.145,84	I 101.010.496,77	E 0,00	EP 3.585.509,62
		CP 118.339.346,05	PC 65.537.670,11	+ 17.328.849,28	P 0,00	EC 35.472.826,66
		CS 136.382.001,51	TP 79.994.815,95	+ 56.387.185,56	TE 0,00	TR 39.058.336,28
Programma 6.3						
Attività per l'attuazione del decentramento amministrativo in materia di servizi alla persona						
* Funzione obiettivo 6.3.01						
	Garantire l'esercizio delle funzioni trasferite agli Enti Locali	RS 0,00	PR 0,00	I 0,00	E 0,00	EP 0,00
		CP 0,00	PC 0,00	+ 0,00	P 0,00	EC 0,00
		CS 0,00	TP 0,00	+ 0,00	TE 0,00	TR 0,00
Totale Programma	6.3	RS 0,00	PR 0,00	I 0,00	E 0,00	EP 0,00
		CP 0,00	PC 0,00	+ 0,00	P 0,00	EC 0,00
		CS 0,00	TP 0,00	+ 0,00	TE 0,00	TR 0,00



Area di intervento 6 - Servizi alla persona

Capitolo	Descrizione	RESIDUI PASSIVI inizio esercizio (RS) Stanz. definitivi di COMPETENZA (CP) Stanz. definitivi di CASSA (CS)	PAGAMENTI n C/RESIDUI (PR) in C/COMPET. (PC) TOTALE PAGAM. (TP)	IMPEGNI (I) Differenza su stanz. di competenza(+) Differenza su stanz. di cassa (+)	ELIMINAZIONE DI RESIDUI Economie (E) Perenzioni (P) TOTALE ELIMINAZ. (TE)	RESIDUI PASSIVI a fine esercizio Da esercizi preced. (EP) Da esercizio comp. (EC) TOTALE RESIDUI (TR)
----------	-------------	---	--	---	---	---

Programma 6.4

Programma Operativo Regionale (POR) FESR 2007-2013

* Funzione obiettivo 6.4.01

Qualificare i servizi per l'assistenza in favore delle fasce deboli

	RS	21.839.394,62	PR	1.997.467,68	I	0,00	E	0,00	EP	19.841.926,94	
	CP	0,00	PC	0,00	+-	0,00	P	0,00	EC	0,00	
	CS	21.839.394,62	TP	1.997.467,68	+-	19.841.926,94	TE	0,00	TR	19.841.926,94	
Totale Programma	6.4	RS	21.839.394,62	PR	1.997.467,68	I	0,00	E	0,00	EP	19.841.926,94
		CP	0,00	PC	0,00	+-	0,00	P	0,00	EC	0,00
		CS	21.839.394,62	TP	1.997.467,68	+-	19.841.926,94	TE	0,00	TR	19.841.926,94
Totale Area	6	RS	169.703.334,13	PR	128.606.094,31	I	6.121.953.915,40	E	703.179,35	EP	40.394.060,47
		CP	6.237.527.854,99	PC	4.409.374.191,64	+-	115.573.939,59	P	0,00	EC	1.712.579.723,76
		CS	5.786.774.139,98	TP	4.537.980.285,95	+-	1.248.793.854,03	TE	703.179,35	TR	1.752.973.784,23



Area di intervento 7 - Difesa civile e sicurezza

Capitolo	Descrizione	RESIDUI PASSIVI inizio esercizio (RS) Stanz. definitivi di COMPETENZA (CP) Stanz. definitivi di CASSA (CS)	PAGAMENTI n C/RESIDUI (PR) in C/COMPET. (PC) TOTALE PAGAM. (TP)	IMPEGNI (I) Differenza su stanz. di competenza(+) Differenza su stanz. di cassa (+-)	ELIMINAZIONE DI RESIDUI Economie (E) Perenzioni (P) TOTALE ELIMINAZ. (TE)	RESIDUI PASSIVI a fine esercizio Da esercizi preced. (EP) Da esercizio comp. (EC) TOTALE RESIDUI (TR)
----------	-------------	---	--	--	---	---

Programma 7.1

Protezione Civile

● Funzione obiettivo 7.1.01

Garantire un adeguato sistema di protezione civile

UPB 7.1.01.01

Organizzazione del sistema di protezione civile

Totale UPB	7.1.01.01	RS	742.641,44	PR	605.063,97	I	3.680.286,95	E	7,70	EP	137.569,77
		CP	3.959.316,37	PC	1.858.121,91	+ -	279.029,42	P	0,00	EC	1.822.165,04
		CS	4.701.957,81	TP	2.463.185,88	+ -	2.238.771,93	TE	7,70	TR	1.959.734,81

UPB 7.1.01.02

Interventi urgenti di protezione civile

Totale UPB	7.1.01.02	RS	581.260,01	PR	192.330,69	I	4.787.888,97	E	636,46	EP	388.292,86
		CP	5.597.825,17	PC	2.361.688,97	+ -	809.936,20	P	0,00	EC	2.426.200,00
		CS	6.179.085,18	TP	2.554.019,66	+ -	3.625.065,52	TE	636,46	TR	2.814.492,86
Totale Programma	7.1	RS	1.323.901,45	PR	797.394,66	I	8.468.175,92	E	644,16	EP	525.862,63
		CP	9.557.141,54	PC	4.219.810,88	+ -	1.088.965,62	P	0,00	EC	4.248.365,04
		CS	10.881.042,99	TP	5.017.205,54	+ -	5.863.837,45	TE	644,16	TR	4.774.227,67



Area di intervento 7 - Difesa civile e sicurezza

Capitolo	Descrizione	RESIDUI PASSIVI inizio esercizio (RS) Stanz. definitivi di COMPETENZA (CP) Stanz. definitivi di CASSA (CS)	PAGAMENTI n C/RESIDUI (PR) in C/COMPET. (PC) TOTALE PAGAM. (TP)	IMPEGNI (I) Differenza su stanz. di competenza(+) Differenza su stanz. di cassa (+-)	ELIMINAZIONE DI RESIDUI Economie (E) Perenzioni (P) TOTALE ELIMINAZ. (TE)	RESIDUI PASSIVI a fine esercizio Da esercizi preced. (EP) Da esercizio comp. (EC) TOTALE RESIDUI (TR)
----------	-------------	---	--	--	---	---

Programma 7.2

Sicurezza

● Funzione obiettivo 7.2.01

Promuovere la legalità e il diritto alla sicurezza

UPB 7.2.01.01

Ordinamento della polizia municipale

Totale UPB	7.2.01.01	RS	0,00	PR	0,00	I	86.082,62	E	0,00	EP	0,00
		CP	86.082,62	PC	0,00	+-	0,00	P	0,00	EC	86.082,62
		CS	86.082,62	TP	0,00	+-	86.082,62	TE	0,00	TR	86.082,62

UPB 7.2.01.02

Interventi di solidarietà per i titolari di aziende vittime dell'usura e della criminalità organizzata

Totale UPB	7.2.01.02	RS	0,00	PR	0,00	I	15.000,00	E	0,00	EP	0,00
		CP	15.000,00	PC	0,00	+-	0,00	P	0,00	EC	15.000,00
		CS	15.000,00	TP	0,00	+-	15.000,00	TE	0,00	TR	15.000,00

UPB 7.2.01.03

Interventi per migliorare la condizione di sicurezza dei cittadini.

Totale UPB	7.2.01.03	RS	0,00	PR	0,00	I	0,00	E	0,00	EP	0,00
		CP	0,00	PC	0,00	+-	0,00	P	0,00	EC	0,00
		CS	0,00	TP	0,00	+-	0,00	TE	0,00	TR	0,00

● Funzione obiettivo 7.2.02

Tutelare gli interessi individuali e collettivi dei cittadini



Area di intervento 7 - Difesa civile e sicurezza

Capitolo	Descrizione	RESIDUI PASSIVI inizio esercizio (RS) Stanz. definitivi di COMPETENZA (CP) Stanz. definitivi di CASSA (CS)	PAGAMENTI n C/RESIDUI (PR) in C/COMPET. (PC) TOTALE PAGAM. (TP)	IMPEGNI (I) Differenza su stanz. di competenza(+) Differenza su stanz. di cassa (+)	ELIMINAZIONE DI RESIDUI Economie (E) Perenzioni (P) TOTALE ELIMINAZ. (TE)	RESIDUI PASSIVI a fine esercizio Da esercizi preced. (EP) Da esercizio comp. (EC) TOTALE RESIDUI (TR)
----------	-------------	---	--	---	---	---

UPB 7.2.02.01

Tutela dei diritti dei consumatori

Totale UPB	7.2.02.01	RS	0,00	PR	0,00	I	90.135,05	E	0,00	EP	0,00
		CP	450.380,05	PC	88.077,52	+-	360.245,00	P	0,00	EC	2.057,53
		CS	450.380,05	TP	88.077,52	+-	362.302,53	TE	0,00	TR	2.057,53

● Funzione obiettivo 7.2.03

Programmazione negoziata - Intese Istituzionali di programma
per la legalita' e sicurezza

UPB 7.2.03.01

Accordo di Programma Quadro Legalita' e sicurezza per lo sviluppo
della Regione Calabria

Totale UPB	7.2.03.01	RS	29.910,67	PR	29.910,67	I	233.324,58	E	0,00	EP	0,00
		CP	233.324,58	PC	146.594,79	+-	0,00	P	0,00	EC	86.729,79
		CS	263.235,25	TP	176.505,46	+-	86.729,79	TE	0,00	TR	86.729,79
Totale Programma	7.2	RS	29.910,67	PR	29.910,67	I	424.542,25	E	0,00	EP	0,00
		CP	784.787,25	PC	234.672,31	+-	360.245,00	P	0,00	EC	189.869,94
		CS	814.697,92	TP	264.582,98	+-	550.114,94	TE	0,00	TR	189.869,94



Area di intervento 7 - Difesa civile e sicurezza

Capitolo	Descrizione	RESIDUI PASSIVI inizio esercizio (RS) Stanz. definitivi di COMPETENZA (CP) Stanz. definitivi di CASSA (CS)	PAGAMENTI n C/RESIDUI (PR) in C/COMPET. (PC) TOTALE PAGAM. (TP)	IMPEGNI (I) Differenza su stanz. di competenza(+) Differenza su stanz. di cassa (+-)	ELIMINAZIONE DI RESIDUI Economie (E) Perenzioni (P) TOTALE ELIMINAZ. (TE)	RESIDUI PASSIVI a fine esercizio Da esercizi preced. (EP) Da esercizio comp. (EC) TOTALE RESIDUI (TR)
----------	-------------	---	--	--	---	---

Programma 7.3

Programma Operativo Regionale (POR) FESR 2007-2013

● Funzione obiettivo 7.3.01

Promuovere la legalità e il diritto alla sicurezza

UPB 7.3.01.01

Sicurezza e Legalità

Totale UPB	7.3.01.01	RS	4.799.434,35	PR	51.020,30	I	0,00	E	939.186,54	EP	3.809.227,51
		CP	0,00	PC	0,00	+-	0,00	P	0,00	EC	0,00
		CS	4.799.434,35	TP	51.020,30	+-	4.748.414,05	TE	939.186,54	TR	3.809.227,51
Totale Programma	7.3	RS	4.799.434,35	PR	51.020,30	I	0,00	E	939.186,54	EP	3.809.227,51
		CP	0,00	PC	0,00	+-	0,00	P	0,00	EC	0,00
		CS	4.799.434,35	TP	51.020,30	+-	4.748.414,05	TE	939.186,54	TR	3.809.227,51
Totale Area	7	RS	6.153.246,47	PR	878.325,63	I	8.892.718,17	E	939.830,70	EP	4.335.090,14
		CP	10.341.928,79	PC	4.454.483,19	+-	1.449.210,62	P	0,00	EC	4.438.234,98
		CS	16.495.175,26	TP	5.332.808,82	+-	11.162.366,44	TE	939.830,70	TR	8.773.325,12



Area di intervento 7 - Difesa civile e sicurezza

Capitolo	Descrizione	RESIDUI PASSIVI inizio esercizio (RS) Stanz. definitivi di COMPETENZA (CP) Stanz. definitivi di CASSA (CS)	PAGAMENTI n C/RESIDUI (PR) in C/COMPET. (PC) TOTALE PAGAM. (TP)	IMPEGNI (I) Differenza su stanz. di competenza(+) Differenza su stanz. di cassa (+)	ELIMINAZIONE DI RESIDUI Economie (E) Perenzioni (P) TOTALE ELIMINAZ. (TE)	RESIDUI PASSIVI a fine esercizio Da esercizi preced. (EP) Da esercizio comp. (EC) TOTALE RESIDUI (TR)
----------	-------------	---	--	---	---	---

Riepilogo Area**Programma 7.1****Protezione Civile**

* Funzione obiettivo 7.1.01

Garantire un adeguato sistema di protezione civile

RS	1.323.901,45	PR	797.394,66	I	8.468.175,92	E	644,16	EP	525.862,63						
CP	9.557.141,54	PC	4.219.810,88	+-	1.088.965,62	P	0,00	EC	4.248.365,04						
CS	10.881.042,99	TP	5.017.205,54	+-	5.863.837,45	TE	644,16	TR	4.774.227,67						
Totale Programma 7.1	RS 1.323.901,45	PR 797.394,66	I 8.468.175,92	E 644,16	EP 525.862,63	CP 9.557.141,54	PC 4.219.810,88	+- 1.088.965,62	P 0,00	EC 4.248.365,04	CS 10.881.042,99	TP 5.017.205,54	+- 5.863.837,45	TE 644,16	TR 4.774.227,67

Programma 7.2**Sicurezza**

* Funzione obiettivo 7.2.01

Promuovere la legalità e il diritto alla sicurezza

RS	0,00	PR	0,00	I	101.082,62	E	0,00	EP	0,00
CP	101.082,62	PC	0,00	+-	0,00	P	0,00	EC	101.082,62
CS	101.082,62	TP	0,00	+-	101.082,62	TE	0,00	TR	101.082,62

* Funzione obiettivo 7.2.02

Tutelare gli interessi individuali e collettivi dei cittadini

RS	0,00	PR	0,00	I	90.135,05	E	0,00	EP	0,00
CP	450.380,05	PC	88.077,52	+-	360.245,00	P	0,00	EC	2.057,53
CS	450.380,05	TP	88.077,52	+-	362.302,53	TE	0,00	TR	2.057,53

* Funzione obiettivo 7.2.03

Programmazione negoziata - Intese Istituzionali di programma per la legalità e sicurezza

RS	29.910,67	PR	29.910,67	I	233.324,58	E	0,00	EP	0,00
CP	233.324,58	PC	146.594,79	+-	0,00	P	0,00	EC	86.729,79
CS	263.235,25	TP	176.505,46	+-	86.729,79	TE	0,00	TR	86.729,79



Area di intervento 7 - Difesa civile e sicurezza

Capitolo	Descrizione	RESIDUI PASSIVI inizio esercizio (RS) Stanz. definitivi di COMPETENZA (CP) Stanz. definitivi di CASSA (CS)	PAGAMENTI n C/RESIDUI (PR) in C/COMPET. (PC) TOTALE PAGAM. (TP)	IMPEGNI (I) Differenza su stanz. di competenza(+) Differenza su stanz. di cassa (+-)	ELIMINAZIONE DI RESIDUI Economie (E) Perenzioni (P) TOTALE ELIMINAZ. (TE)	RESIDUI PASSIVI a fine esercizio Da esercizi preced. (EP) Da esercizio comp. (EC) TOTALE RESIDUI (TR)
Totale Programma 7.2		RS 29.910,67	PR 29.910,67	I 424.542,25	E 0,00	EP 0,00
		CP 784.787,25	PC 234.672,31	+ 360.245,00	P 0,00	EC 189.869,94
		CS 814.697,92	TP 264.582,98	+ 550.114,94	TE 0,00	TR 189.869,94
Programma 7.3						
Programma Operativo Regionale (POR) FESR 2007-2013						
	* Funzione obiettivo 7.3.01	RS 4.799.434,35	PR 51.020,30	I 0,00	E 939.186,54	EP 3.809.227,51
	Promuovere la legalità e il diritto alla sicurezza	CP 0,00	PC 0,00	+ 0,00	P 0,00	EC 0,00
		CS 4.799.434,35	TP 51.020,30	+ 4.748.414,05	TE 939.186,54	TR 3.809.227,51
Totale Programma 7.3		RS 4.799.434,35	PR 51.020,30	I 0,00	E 939.186,54	EP 3.809.227,51
		CP 0,00	PC 0,00	+ 0,00	P 0,00	EC 0,00
		CS 4.799.434,35	TP 51.020,30	+ 4.748.414,05	TE 939.186,54	TR 3.809.227,51
Totale Area 7		RS 6.153.246,47	PR 878.325,63	I 8.892.718,17	E 939.830,70	EP 4.335.090,14
		CP 10.341.928,79	PC 4.454.483,19	+ 1.449.210,62	P 0,00	EC 4.438.234,98
		CS 16.495.175,26	TP 5.332.808,82	+ 11.162.366,44	TE 939.830,70	TR 8.773.325,12



Area di intervento 8 - Oneri non ripartibili

Capitolo	Descrizione	RESIDUI PASSIVI inizio esercizio (RS) Stanz. definitivi di COMPETENZA (CP) Stanz. definitivi di CASSA (CS)	PAGAMENTI n C/RESIDUI (PR) in C/COMPET. (PC) TOTALE PAGAM. (TP)	IMPEGNI (I) Differenza su stanz. di competenza(+) Differenza su stanz. di cassa (+-)	ELIMINAZIONE DI RESIDUI Economie (E) Perenzioni (P) TOTALE ELIMINAZ. (TE)	RESIDUI PASSIVI a fine esercizio Da esercizi preced. (EP) Da esercizio comp. (EC) TOTALE RESIDUI (TR)
----------	-------------	---	--	--	---	---

Programma 8.1

Fondi speciali

● Funzione obiettivo 8.1.01

Fondi speciali

UPB 8.1.01.01

Fondi per provvedimenti legislativi in corso di approvazione recanti
spese di parte corrente

Totale UPB	8.1.01.01	RS	0,00	PR	0,00	I	0,00	E	0,00	EP	0,00
		CP	0,00	PC	0,00	+-	0,00	P	0,00	EC	0,00
		CS	0,00	TP	0,00	+-	0,00	TE	0,00	TR	0,00

UPB 8.1.01.02

Fondi per provvedimenti legislativi in corso di approvazione recanti
spese in conto capitale

Totale UPB	8.1.01.02	RS	0,00	PR	0,00	I	0,00	E	0,00	EP	0,00
		CP	0,00	PC	0,00	+-	0,00	P	0,00	EC	0,00
		CS	0,00	TP	0,00	+-	0,00	TE	0,00	TR	0,00
Totale Programma	8.1	RS	0,00	PR	0,00	I	0,00	E	0,00	EP	0,00
		CP	0,00	PC	0,00	+-	0,00	P	0,00	EC	0,00
		CS	0,00	TP	0,00	+-	0,00	TE	0,00	TR	0,00



Area di intervento 8 - Oneri non ripartibili

Capitolo	Descrizione	RESIDUI PASSIVI inizio esercizio (RS) Stanz. definitivi di COMPETENZA (CP) Stanz. definitivi di CASSA (CS)	PAGAMENTI n C/RESIDUI (PR) in C/COMPET. (PC) TOTALE PAGAM. (TP)	IMPEGNI (I) Differenza su stanz. di competenza(+) Differenza su stanz. di cassa (+-)	ELIMINAZIONE DI RESIDUI Economie (E) Perenzioni (P) TOTALE ELIMINAZ. (TE)	RESIDUI PASSIVI a fine esercizio Da esercizi preced. (EP) Da esercizio comp. (EC) TOTALE RESIDUI (TR)
----------	-------------	---	--	--	---	---

Programma 8.2

Fondi di riserva

● Funzione obiettivo 8.2.01

Fondi di riserva

UPB 8.2.01.01

Fondo di riserva per le spese obbligatorie

Totale UPB	8.2.01.01	RS	0,00	PR	0,00	I	0,00	E	0,00	EP	0,00
		CP	278.232,63	PC	0,00	+-	278.232,63	P	0,00	EC	0,00
		CS	278.232,63	TP	0,00	+-	278.232,63	TE	0,00	TR	0,00

UPB 8.2.01.02

Fondo di riserva per le spese impreviste

Totale UPB	8.2.01.02	RS	0,00	PR	0,00	I	0,00	E	0,00	EP	0,00
		CP	0,00	PC	0,00	+-	0,00	P	0,00	EC	0,00
		CS	0,00	TP	0,00	+-	0,00	TE	0,00	TR	0,00

UPB 8.2.01.03

Fondo di riserva per le autorizzazioni di cassa

Totale UPB	8.2.01.03	RS	0,00	PR	0,00	I	0,00	E	0,00	EP	0,00
		CP	0,00	PC	0,00	+-	0,00	P	0,00	EC	0,00
		CS	589.637.654,75	TP	0,00	+-	589.637.654,75	TE	0,00	TR	0,00

UPB 8.2.01.04

Fondi di riserva diversi



Area di intervento 8 - Oneri non ripartibili

Capitolo	Descrizione	RESIDUI PASSIVI inizio esercizio (RS) Stanz. definitivi di COMPETENZA (CP)	PAGAMENTI n C/RESIDUI (PR) in C/COMPET. (PC) TOTALE PAGAM. (TP)	IMPEGNI (I) Differenza su stanz. di competenza(+) Differenza su stanz. di cassa (+-)	ELIMINAZIONE DI RESIDUI Economie (E) Perenzioni (P) TOTALE ELIMINAZ. (TE)	RESIDUI PASSIVI a fine esercizio Da esercizi preced. (EP) Da esercizio comp. (EC) TOTALE RESIDUI (TR)		
	Totale UPB	8.2.01.04	RS	0,00 PR	0,00 I	0,00 E	0,00 EP	0,00
			CP	524.123.149,00 PC	0,00 +-	524.123.149,00 P	0,00 EC	0,00
			CS	0,00 TP	0,00 +-	0,00 TE	0,00 TR	0,00
	Totale Programma	8.2	RS	0,00 PR	0,00 I	0,00 E	0,00 EP	0,00
			CP	524.401.381,63 PC	0,00 +-	524.401.381,63 P	0,00 EC	0,00
			CS	589.915.887,38 TP	0,00 +-	589.915.887,38 TE	0,00 TR	0,00



Area di intervento 8 - Oneri non ripartibili

Capitolo	Descrizione	RESIDUI PASSIVI inizio esercizio (RS) Stanz. definitivi di COMPETENZA (CP) Stanz. definitivi di CASSA (CS)	PAGAMENTI n C/RESIDUI (PR) in C/COMPET. (PC) TOTALE PAGAM. (TP)	IMPEGNI (I) Differenza su stanz. di competenza(+) Differenza su stanz. di cassa (+-)	ELIMINAZIONE DI RESIDUI Economie (E) Perenzioni (P) TOTALE ELIMINAZ. (TE)	RESIDUI PASSIVI a fine esercizio Da esercizi preced. (EP) Da esercizio comp. (EC) TOTALE RESIDUI (TR)
----------	-------------	---	--	--	---	---

Programma 8.3

Oneri non ripartibili

● Funzione obiettivo 8.3.01

Oneri non ripartibili

UPB 8.3.01.01

Reiscrizione dei residui passivi perenti di parte correnti ai soli effetti amministrativi

Totale UPB	8.3.01.01	RS	0,00	PR	0,00	I	0,00	E	0,00	EP	0,00
		CP	103.313.463,05	PC	0,00	+-	103.313.463,05	P	0,00	EC	0,00
		CS	103.313.463,05	TP	0,00	+-	103.313.463,05	TE	0,00	TR	0,00

UPB 8.3.01.02

Reiscrizione dei residui passivi perenti di parte in conto capitale ai soli effetti amministrativi

Totale UPB	8.3.01.02	RS	0,00	PR	0,00	I	0,00	E	0,00	EP	0,00
		CP	60.607.824,15	PC	0,00	+-	60.607.824,15	P	0,00	EC	0,00
		CS	60.607.824,15	TP	0,00	+-	60.607.824,15	TE	0,00	TR	0,00

UPB 8.3.01.03

Fondi Pluriennali Vincolati

Totale UPB	8.3.01.03	RS	0,00	PR	0,00	I	0,00	E	0,00	EP	0,00
		CP	1.701.744.770,00	PC	0,00	+-	1.701.744.770,00	P	0,00	EC	0,00
		CS	0,00	TP	0,00	+-	0,00	TE	0,00	TR	0,00
Totale Programma	8.3	RS	0,00	PR	0,00	I	0,00	E	0,00	EP	0,00
		CP	1.865.666.057,20	PC	0,00	+-	1.865.666.057,20	P	0,00	EC	0,00
		CS	163.921.287,20	TP	0,00	+-	163.921.287,20	TE	0,00	TR	0,00



Area di intervento 8 - Oneri non ripartibili

Capitolo	Descrizione	RESIDUI PASSIVI inizio esercizio (RS) Stanz. definitivi di COMPETENZA (CP)	PAGAMENTI n C/RESIDUI (PR) in C/COMPET. (PC) TOTALE PAGAM. (TP)	IMPEGNI (I) Differenza su stanz. di competenza(+) Differenza su stanz. di cassa (+-)	ELIMINAZIONE DI RESIDUI Economie (E) Perenzioni (P) TOTALE ELIMINAZ. (TE)	RESIDUI PASSIVI a fine esercizio Da esercizi preced. (EP) Da esercizio comp. (EC) TOTALE RESIDUI (TR)
----------	-------------	---	--	--	---	---

Totale Area	8	RS	0,00	PR	0,00	I	0,00	E	0,00	EP	0,00
		CP	2.390.067.438,83	PC	0,00	+-	2.390.067.438,83	P	0,00	EC	0,00
		CS	753.837.174,58	TP	0,00	+-	753.837.174,58	TE	0,00	TR	0,00



Area di intervento 8 - Oneri non ripartibili

Capitolo	Descrizione	RESIDUI PASSIVI inizio esercizio (RS) Stanz. definitivi di COMPETENZA (CP) Stanz. definitivi di CASSA (CS)	PAGAMENTI n C/RESIDUI (PR) in C/COMPET. (PC) TOTALE PAGAM. (TP)	IMPEGNI (I) Differenza su stanz. di competenza(+) Differenza su stanz. di cassa (+-)	ELIMINAZIONE DI RESIDUI Economie (E) Perenzioni (P) TOTALE ELIMINAZ. (TE)	RESIDUI PASSIVI a fine esercizio Da esercizi preced. (EP) Da esercizio comp. (EC) TOTALE RESIDUI (TR)
----------	-------------	---	--	--	---	---

Riepilogo Area**Programma 8.1****Fondi speciali**• **Funzione obiettivo 8.1.01****Fondi speciali**

	RS	0,00	PR	0,00	I	0,00	E	0,00	EP	0,00
	CP	0,00	PC	0,00	+-	0,00	P	0,00	EC	0,00
	CS	0,00	TP	0,00	+-	0,00	TE	0,00	TR	0,00
Totale Programma	8.1	0,00	PR	0,00	I	0,00	E	0,00	EP	0,00
	CP	0,00	PC	0,00	+-	0,00	P	0,00	EC	0,00
	CS	0,00	TP	0,00	+-	0,00	TE	0,00	TR	0,00

Programma 8.2**Fondi di riserva**• **Funzione obiettivo 8.2.01****Fondi di riserva**

	RS	0,00	PR	0,00	I	0,00	E	0,00	EP	0,00
	CP	524.401.381,63	PC	0,00	+-	524.401.381,63	P	0,00	EC	0,00
	CS	589.915.887,38	TP	0,00	+-	589.915.887,38	TE	0,00	TR	0,00
Totale Programma	8.2	0,00	PR	0,00	I	0,00	E	0,00	EP	0,00
	CP	524.401.381,63	PC	0,00	+-	524.401.381,63	P	0,00	EC	0,00
	CS	589.915.887,38	TP	0,00	+-	589.915.887,38	TE	0,00	TR	0,00

Programma 8.3**Oneri non ripartibili**



Area di intervento 8 - Oneri non ripartibili

Capitolo	Descrizione	RESIDUI PASSIVI inizio esercizio (RS) Stanz. definitivi di COMPETENZA (CP)	PAGAMENTI n C/RESIDUI (PR) in C/COMPET. (PC) TOTALE PAGAM. (TP)	IMPEGNI (I) Differenza su stanz. di competenza(+) Differenza su stanz. di cassa (+-)	ELIMINAZIONE DI RESIDUI Economie (E) Perenzioni (P) TOTALE ELIMINAZ. (TE)	RESIDUI PASSIVI a fine esercizio Da esercizi preced. (EP) Da esercizio comp. (EC) TOTALE RESIDUI (TR)
* Funzione obiettivo 8.3.01		RS	0,00 PR	0,00 I	0,00 E	0,00 EP
Oneri non ripartibili		CP	1.865.666.057,20 PC	0,00 +-	1.865.666.057,20 P	0,00 EC
		CS	163.921.287,20 TP	0,00 +-	163.921.287,20 TE	0,00 TR
	Totale Programma 8.3	RS	0,00 PR	0,00 I	0,00 E	0,00 EP
		CP	1.865.666.057,20 PC	0,00 +-	1.865.666.057,20 P	0,00 EC
		CS	163.921.287,20 TP	0,00 +-	163.921.287,20 TE	0,00 TR
	Totale Area 8	RS	0,00 PR	0,00 I	0,00 E	0,00 EP
		CP	2.390.067.438,83 PC	0,00 +-	2.390.067.438,83 P	0,00 EC
		CS	753.837.174,58 TP	0,00 +-	753.837.174,58 TE	0,00 TR



Area di intervento 9 - Contabilità speciali

Capitolo	Descrizione	RESIDUI PASSIVI inizio esercizio (RS) Stanz. definitivi di COMPETENZA (CP) Stanz. definitivi di CASSA (CS)	PAGAMENTI n C/RESIDUI (PR) in C/COMPET. (PC) TOTALE PAGAM. (TP)	IMPEGNI (I) Differenza su stanz. di competenza(+) Differenza su stanz. di cassa (+-)	ELIMINAZIONE DI RESIDUI Economie (E) Perenzioni (P) TOTALE ELIMINAZ. (TE)	RESIDUI PASSIVI a fine esercizio Da esercizi preced. (EP) Da esercizio comp. (EC) TOTALE RESIDUI (TR)
----------	-------------	---	--	--	---	---

Contabilità speciali

UPB 9.1.01.01

Partite di giro

Totale Contabilità speciali	RS	4.808.257,44	PR	3.538.519,44	I	1.081.798.580,16	E	17,44	EP	1.269.720,56
	CP	2.374.924.183,09	PC	1.079.069.329,11	+-	1.293.125.602,93	P	0,00	EC	2.729.251,05
	CS	2.379.732.440,53	TP	1.082.607.848,55	+-	1.297.124.591,98	TE	17,44	TR	3.998.971,61
Totale Area 9	RS	4.808.257,44	PR	3.538.519,44	I	1.081.798.580,16	E	17,44	EP	1.269.720,56
	CP	2.374.924.183,09	PC	1.079.069.329,11	+-	1.293.125.602,93	P	0,00	EC	2.729.251,05
	CS	2.379.732.440,53	TP	1.082.607.848,55	+-	1.297.124.591,98	TE	17,44	TR	3.998.971,61



Area di intervento 9 - Contabilità speciali

Capitolo	Descrizione	RESIDUI PASSIVI inizio esercizio (RS) Stanz. definitivi di COMPETENZA (CP) Stanz. definitivi di CASSA (CS)	PAGAMENTI n C/RESIDUI (PR) in C/COMPET. (PC) TOTALE PAGAM. (TP)	IMPEGNI (I) Differenza su stanz. di competenza(+) Differenza su stanz. di cassa (+-)	ELIMINAZIONE DI RESIDUI Economie (E) Perenzioni (P) TOTALE ELIMINAZ. (TE)	RESIDUI PASSIVI a fine esercizio Da esercizi preced. (EP) Da esercizio comp. (EC) TOTALE RESIDUI (TR)
----------	-------------	---	--	--	---	---

Riepilogo Area**Contabilità speciali**

Totale Contabilità speciali	RS	4.808.257,44	PR	3.538.519,44	I	1.081.798.580,16	E	17,44	EP	1.269.720,56
	CP	2.374.924.183,09	PC	1.079.069.329,11	+-	1.293.125.602,93	P	0,00	EC	2.729.251,05
	CS	2.379.732.440,53	TP	1.082.607.848,55	+-	1.297.124.591,98	TE	17,44	TR	3.998.971,61
Totale Area 9	RS	4.808.257,44	PR	3.538.519,44	I	1.081.798.580,16	E	17,44	EP	1.269.720,56
	CP	2.374.924.183,09	PC	1.079.069.329,11	+-	1.293.125.602,93	P	0,00	EC	2.729.251,05
	CS	2.379.732.440,53	TP	1.082.607.848,55	+-	1.297.124.591,98	TE	17,44	TR	3.998.971,61
Totale Generale	RS	1.147.513.657,09	PR	566.698.494,22	I	9.462.383.556,97	E	82.820.434,22	EP	497.994.728,65
	CP	14.382.719.809,48	PC	6.445.233.267,02	+-	4.920.336.252,51	P	0,00	EC	3.017.150.289,95
	CS	12.777.860.802,85	TP	7.011.931.761,24	+-	5.765.929.041,61	TE	82.820.434,22	TR	3.515.145.018,60



DETERMINAZIONI DEI RESIDUI PERENTI

Valore degli impegni perenti al 01.01.2014	685.248.161,04
Pagamenti	138.765.249,15
Eliminazioni	35.967.218,20
Nuova perenzione	0,00
Valore degli impegni perenti al 31.12.2014	510.515.693,69

**RIEPILOGO GENERALE DELLA SPESA**

Area	Descrizione	Residui passivi al 01/01/2014	Somme iscritte nel bilancio di previsione		Variazioni in + o in -	
			Competenza	Cassa	Competenza	Cassa
Area di intervento	1 Servizi generali	93.203.238,33	506.817.115,05	546.160.334,15	92.846.793,34	74.218.871,78
Area di intervento	2 Sviluppo Economico	373.725.817,02	713.521.664,76	1.137.325.513,04	550.625.736,25	290.661.910,70
Area di intervento	3 Uso e salvaguardia del territorio	309.669.204,76	664.611.467,90	957.296.396,98	398.664.502,04	262.131.366,53
Area di intervento	4 Istruzione-Formazione professionale e Lavoro	151.833.834,78	168.224.601,53	314.251.095,51	184.562.253,51	149.372.847,41
Area di intervento	5 Attività culturali, sportive, ricreative e del culto	38.416.724,16	54.144.649,00	93.704.106,10	35.839.620,40	15.899.430,30
Area di intervento	6 Servizi alla persona	169.703.334,13	5.005.242.473,84	4.134.533.391,62	1.232.285.381,15	1.652.240.748,36
Area di intervento	7 Difesa civile e sicurezza	6.153.246,47	1.602.459,92	8.808.346,26	8.739.468,87	7.686.829,00
Area di intervento	8 Oneri non ripartibili	0,00	861.093.326,74	868.974.565,00	1.528.974.112,09	-115.137.390,42
<u>TOTALE Aree di intervento 1-8</u>		<u>1.142.705.399,65</u>	<u>7.975.257.758,74</u>	<u>8.061.053.748,66</u>	<u>4.032.537.867,65</u>	<u>2.337.074.613,66</u>
Area di intervento	9 Contabilità speciali	4.808.257,44	2.294.455.000,00	2.385.887.699,88	80.469.183,09	-6.155.259,35
<u>TOTALE GENERALE</u>		<u>1.147.513.657,09</u>	<u>10.269.712.758,74</u>	<u>10.446.941.448,54</u>	<u>4.113.007.050,74</u>	<u>2.330.919.354,31</u>

**RIEPILOGO GENERALE DELLA SPESA**

Area	Stanziamenti definitivi di		Pagamenti in conto		Somme rimaste da pagare (Residui Passivi)		Totale Impegni	Differenza (+/-) tra previsione ed impegni di competenza	Variazioni (+/-) sui residui
	Competenza	Cassa	Residui	Competenza	di anni precedenti	dell'anno in corso			
Area di intervento 1	599.663.908,39	620.379.205,93	76.546.704,51	212.276.909,68	13.684.254,96	68.774.754,82	281.051.664,50	318.612.243,89	2.972.278,86
Area di intervento 2	1.264.147.401,01	1.427.987.423,74	137.157.007,21	259.298.057,51	199.039.317,04	595.506.002,76	854.804.060,27	409.343.340,74	37.529.492,77
Area di intervento 3	1.063.275.969,94	1.219.427.763,51	148.980.137,78	354.863.419,64	147.188.634,03	446.318.477,07	801.181.896,71	262.094.073,23	13.500.432,95
Area di intervento 4	352.786.855,04	463.623.942,92	62.284.086,74	113.620.580,22	74.959.374,59	139.426.570,13	253.047.150,35	99.739.704,69	14.590.373,45
Area di intervento 5	89.984.269,40	109.603.536,40	8.707.618,60	12.276.296,03	17.124.276,86	47.377.275,38	59.653.571,41	30.330.697,99	12.584.828,70
Area di intervento 6	6.237.527.854,99	5.786.774.139,98	128.606.094,31	4.409.374.191,64	40.394.060,47	1.712.579.723,76	6.121.953.915,40	115.573.939,59	703.179,35
Area di intervento 7	10.341.928,79	16.495.175,26	878.325,63	4.454.483,19	4.335.090,14	4.438.234,98	8.892.718,17	1.449.210,62	939.830,70
Area di intervento 8	2.390.067.438,83	753.837.174,58	0,00	0,00	0,00	0,00	0,00	2.390.067.438,83	0,00
<u>TOTALE Aree 1-8</u>	<u>12.007.795.626,39</u>	<u>10.398.128.362,32</u>	<u>563.159.974,78</u>	<u>5.366.163.937,91</u>	<u>496.725.008,09</u>	<u>3.014.421.038,90</u>	<u>8.380.584.976,81</u>	<u>3.627.210.649,58</u>	<u>82.820.416,78</u>
Area di intervento 9	2.374.924.183,09	2.379.732.440,53	3.538.519,44	1.079.069.329,11	1.269.720,56	2.729.251,05	1.081.798.580,16	1.293.125.602,93	17,44
<u>TOT. GENERALE</u>	<u>14.382.719.809,48</u>	<u>12.777.860.802,85</u>	<u>566.698.494,22</u>	<u>6.445.233.267,02</u>	<u>497.994.728,65</u>	<u>3.017.150.289,95</u>	<u>9.462.383.556,97</u>	<u>4.920.336.252,51</u>	<u>82.820.434,22</u>

con totali per Programma

Area	Descrizione	Residui passivi al 01/01/2014	Somme iscritte nel bilancio di previsione		Variazioni in + o in -	
			Competenza	Cassa	Competenza	Cassa
Area di intervento 1	Servizi generali	93.203.238,33	506.817.115,05	546.160.334,15	92.846.793,34	74.218.871,78
Programma 1.1	Organi Istituzionali	39.356.288,51	30.890.000,00	70.196.290,16	30.388.923,06	30.438.921,41
Programma 1.2	Risorse Operative di Amministrazione Generale	23.847.088,53	429.954.707,22	399.180.358,70	33.149.818,84	15.283.315,10
Programma 1.3	Attività per l'attuazione di programmi operativi comunitari e degli Accordi di Programma Quadro	11.376.920,01	4.325.441,29	16.401.405,57	27.249.182,50	26.550.138,23
Programma 1.4	Attività per il riordino delle funzioni amministrative regionali e locali	139.708,10	0,00	139.708,10	122.368,94	122.368,94
Programma 1.5	Attività per l'attuazione del decentramento amministrativo in materia di personale e di altri servizi generali	18.483.233,18	41.646.966,54	60.242.571,62	1.936.500,00	1.824.128,10
Area di intervento 2	Sviluppo Economico	373.725.817,02	713.521.664,76	1.137.325.513,04	550.625.736,25	290.661.910,70
Programma 2.1	Programma operativo regionale POR 2000/2006	25.402.120,80	0,00	29.641.624,98	28.718.311,50	24.478.807,32
Programma 2.2	Ulteriori programmi regionali a favore dei sistemi locali di sviluppo	68.999.196,92	79.178.628,25	164.047.600,34	32.704.528,88	12.156.019,74
Programma 2.3	Politiche per lo sviluppo del sistema dei trasporti regionali	30.587.955,16	250.828.513,72	406.926.682,42	246.159.071,04	120.648.857,50
Programma 2.4	Programmazione negoziata - Intesa istituzionale di programma per le politiche di sviluppo	24.975.091,29	118.997.000,00	216.159.028,11	106.181.262,65	-18.055.674,17
Programma 2.5	Programma Operativo Regionale (POR) FEP 2007-2013	14.793.505,00	0,00	19.446.038,86	8.048.172,72	3.395.638,86
Programma 2.6	Programmi di iniziativa comunitaria	962.866,35	0,00	994.808,59	105.613,39	73.671,15
Programma 2.7	Programma Operativo Regionale FEASR 2007-2013	21.057.444,09	350.000,00	21.510.219,24	23.785.356,64	23.682.581,49
Programma 2.8	Attività per l'attuazione del decentramento amministrativo in materia di sviluppo economico ed attività produttive	5.221.716,29	0,00	5.221.716,29	0,00	0,00
Programma 2.9	Programma operativo regionale (POR) FESR 2007-2013	181.725.921,12	264.167.522,79	273.377.794,21	104.923.419,43	124.282.008,81
Area di intervento 3	Uso e salvaguardia del territorio	309.669.204,76	664.611.467,90	957.296.396,98	398.664.502,04	262.131.366,53
Programma 3.1	Programma Operativo Regionale (POR) 2000-2006	19.719.400,11	0,00	21.120.761,22	34.044.614,99	32.643.253,88
Programma 3.2	Ulteriori programmi regionali per l'uso e la salvaguardia del territorio	187.904.323,00	334.911.432,35	571.323.397,33	226.347.972,11	135.794.789,54
Programma 3.3	Programmazione negoziata - Intesa istituzionale di programma per la salvaguardia del territorio	48.927.234,44	205.167.173,88	249.027.208,60	60.823.243,45	20.261.651,63

con totali per Programma

Area	Descrizione	Residui passivi al 01/01/2014	Somme iscritte nel bilancio di previsione		Variazioni in + o in -	
			Competenza	Cassa	Competenza	Cassa
Programma 3.4	Quadro comunitario di sostegno 1994 - 1999	0,00	0,00	0,00	0,00	0,00
Programma 3.5	Programmi di iniziativa comunitaria	0,00	0,00	0,00	815.041,88	815.041,88
Programma 3.6	Attività per l'attuazione del decentramento amministrativo in materia di territorio, ambiente ed infrastrutture	5.367.865,00	1.500.000,00	7.434.865,00	0,00	-567.000,00
Programma 3.7	Programma Operativo Regionale (POR) FESR 2007-2013	47.750.382,21	123.032.861,67	108.390.164,83	76.633.629,61	73.183.629,60
Area di intervento 4	Istruzione-Formazione professionale e Lavoro	151.833.834,78	168.224.601,53	314.251.095,51	184.562.253,51	149.372.847,41
Programma 4.1	Programma Operativo Regionale (POR) 2000 - 2006	80.259,29	0,00	80.259,29	735.485,29	735.485,29
Programma 4.2	Altri interventi in favore dell'istruzione	20.332.766,62	10.087.939,57	35.234.235,61	23.192.830,25	18.379.300,83
Programma 4.3	Altri interventi in favore della Formazione professionale e per l'occupazione	13.549.241,26	73.405.000,00	97.438.521,42	57.546.896,42	47.062.616,26
Programma 4.5	Programmi di iniziativa comunitaria	0,00	0,00	0,00	0,00	0,00
Programma 4.6	Attività per l'attuazione del decentramento amministrativo in materia di istruzione e formazione professionale	5.300.000,00	5.000.000,00	14.860.080,00	0,00	-4.560.080,00
Programma 4.7	Programmazione negoziata - Intesa istituzionale di programma per l'istruzione e la ricerca scientifica.	8.881.905,19	0,00	9.126.543,79	0,00	-244.638,60
Programma 4.8	Programma Operativo Regionale (POR) FESR 2007-2013	50.349.093,60	54.057.704,00	64.442.324,70	12.160.988,88	11.128.714,88
Programma 4.9	Programma operativo regionale POR FSE 2007-2013	53.340.568,82	25.673.957,96	93.069.130,70	90.926.052,67	76.871.448,75
Area di intervento 5	Attività culturali, sportive, ricreative e del culto	38.416.724,16	54.144.649,00	93.704.106,10	35.839.620,40	15.899.430,30
Programma 5.1	Programma Operativo Regionale (POR) 2000-2006	0,00	0,00	0,00	328.503,25	328.503,25
Programma 5.2	Altri interventi in favore dei beni e delle attività culturali	2.753.890,07	3.062.001,59	7.860.117,89	5.844.190,76	3.799.964,53
Programma 5.3	Programmazione negoziata - Intese istituzionali di programma nell'ambito delle attività culturali, sportive e ricreative	6.463.636,53	7.000.000,00	30.474.958,66	17.495.769,34	484.447,21
Programma 5.4	Attività per l'attuazione del decentramento amministrativo in materia di beni, attività culturali, sport e spettacolo	303.690,50	0,00	303.690,50	0,00	0,00
Programma 5.5	Programmi di iniziativa comunitaria.	0,00	0,00	8.641,74	661.082,25	652.440,51
Programma 5.6	Programma Operativo Regionale (POR) FESR 2007-2013	28.895.507,06	44.082.647,41	55.056.697,31	11.510.074,80	10.634.074,80
Area di intervento 6	Servizi alla persona	169.703.334,13	5.005.242.473,84	4.134.533.391,62	1.232.285.381,15	1.652.240.748,36

con totali per Programma

Area	Descrizione	Residui passivi al 01/01/2014	Somme iscritte nel bilancio di previsione		Variazioni in + o in -	
			Competenza	Cassa	Competenza	Cassa
Programma 6.1	Tutela della salute	129.821.284,05	4.963.167.473,84	4.050.734.646,86	1.156.021.035,10	1.577.818.096,99
Programma 6.2	Servizi socio assistenziali e di solidarietà sociale	18.042.655,46	42.075.000,00	61.959.350,14	76.264.346,05	74.422.651,37
Programma 6.3	Attività per l'attuazione del decentramento amministrativo in materia di servizi alla persona	0,00	0,00	0,00	0,00	0,00
Programma 6.4	Programma Operativo Regionale (POR) FESR 2007-2013	21.839.394,62	0,00	21.839.394,62	0,00	0,00
Area di intervento	7 Difesa civile e sicurezza	6.153.246,47	1.602.459,92	8.808.346,26	8.739.468,87	7.686.829,00
Programma 7.1	Protezione Civile	1.323.901,45	1.282.459,92	3.659.001,24	8.274.681,62	7.222.041,75
Programma 7.2	Sicurezza	29.910,67	320.000,00	349.910,67	464.787,25	464.787,25
Programma 7.3	Programma Operativo Regionale (POR) FESR 2007-2013	4.799.434,35	0,00	4.799.434,35	0,00	0,00
Area di intervento	8 Oneri non ripartibili	0,00	861.093.326,74	868.974.565,00	1.528.974.112,09	-115.137.390,42
Programma 8.1	Fondi speciali	0,00	200.000,00	200.000,00	-200.000,00	-200.000,00
Programma 8.2	Fondi di riserva	0,00	490.402.886,66	710.000.000,00	33.998.494,97	-120.084.112,62
Programma 8.3	Oneri non ripartibili	0,00	370.490.440,08	158.774.565,00	1.495.175.617,12	5.146.722,20
<u>TOTALE Aree di intervento 1-8</u>		<u>1.142.705.399,65</u>	<u>7.975.257.758,74</u>	<u>8.061.053.748,66</u>	<u>4.032.537.867,65</u>	<u>2.337.074.613,66</u>
Area di intervento	9 Contabilità speciali	4.808.257,44	2.294.455.000,00	2.385.887.699,88	80.469.183,09	-6.155.259,35
<u>TOTALE GENERALE</u>		<u>1.147.513.657,09</u>	<u>10.269.712.758,74</u>	<u>10.446.941.448,54</u>	<u>4.113.007.050,74</u>	<u>2.330.919.354,31</u>

**RIEPILOGO GENERALE DELLA SPESA****Con totali per Programma**

Area	Stanzamenti definitivi di		Pagamenti in conto		Somme rimaste da pagare (Residui Passivi)		Totale Impegni	Differenza (+/-) tra previsione ed impegni di competenza	Variazioni (+/-) sui residui
	Competenza	Cassa	Residui	Competenza	di anni precedenti	dell'anno in corso			
Area di intervento 1	599.663.908,39	620.379.205,93	76.546.704,51	212.276.909,68	13.684.254,96	68.774.754,82	281.051.664,50	318.612.243,89	2.972.278,86
Programma 1.1	61.278.923,06	100.635.211,57	39.288.265,83	30.948.248,48	64.189,75	2.275.125,16	33.223.373,64	28.055.549,42	3.832,93
Programma 1.2	463.104.526,06	414.463.673,80	15.351.724,53	151.162.583,97	8.181.179,65	28.214.788,75	179.377.372,72	283.727.153,34	314.184,35
Programma 1.3	31.574.623,79	42.951.543,80	5.002.995,81	11.223.500,76	3.719.662,62	13.553.112,09	24.776.612,85	6.798.010,94	2.654.261,58
Programma 1.4	122.368,94	262.077,04	39.658,10	0,00	100.050,00	91.000,00	91.000,00	31.368,94	0,00
Programma 1.5	43.583.466,54	62.066.699,72	16.864.060,24	18.942.576,47	1.619.172,94	24.640.728,82	43.583.305,29	161,25	0,00
Area di intervento 2	1.264.147.401,01	1.427.987.423,74	137.157.007,21	259.298.057,51	199.039.317,04	595.506.002,76	854.804.060,27	409.343.340,74	37.529.492,77
Programma 2.1	28.718.311,50	54.120.432,30	1.628.937,13	4.075.185,50	23.394.225,74	20.257.273,29	24.332.458,79	4.385.852,71	378.957,93
Programma 2.2	111.883.157,13	176.203.620,08	35.002.275,44	38.447.995,55	31.341.808,76	57.540.796,89	95.988.792,44	15.894.364,69	2.655.112,72
Programma 2.3	496.987.584,76	527.575.539,92	25.248.145,56	189.488.074,29	5.207.515,23	135.997.094,66	325.485.168,95	171.502.415,81	132.294,37
Programma 2.4	225.178.262,65	198.103.353,94	10.095.557,06	6.822.861,74	14.040.594,02	120.263.141,67	127.086.003,41	98.092.259,24	838.940,21
Programma 2.5	8.048.172,72	22.841.677,72	2.384.775,36	969.183,04	9.871.718,32	5.556.619,65	6.525.802,69	1.522.370,03	2.537.011,32
Programma 2.6	105.613,39	1.068.479,74	383.853,94	48.428,13	578.399,96	9.112,13	57.540,26	48.073,13	612,45
Programma 2.7	24.135.356,64	45.192.800,73	5.054.770,31	530.820,71	16.002.668,56	96.590,78	627.411,49	23.507.945,15	5,22
Programma 2.8	0,00	5.221.716,29	25.417,00	0,00	5.196.299,29	0,00	0,00	0,00	0,00
Programma 2.9	369.090.942,22	397.659.803,02	57.333.275,41	18.915.508,55	93.406.087,16	255.785.373,69	274.700.882,24	94.390.059,98	30.986.558,55
Area di intervento 3	1.063.275.969,94	1.219.427.763,51	148.980.137,78	354.863.419,64	147.188.634,03	446.318.477,07	801.181.896,71	262.094.073,23	13.500.432,95
Programma 3.1	34.044.614,99	53.764.015,10	13.002.305,87	486.999,62	3.077.552,71	31.005.664,00	31.492.663,62	2.551.951,37	3.639.541,53
Programma 3.2	561.259.404,46	707.118.186,87	106.954.080,18	277.242.997,10	79.632.627,65	209.313.631,09	486.556.628,19	74.702.776,27	1.317.615,17
Programma 3.3	265.990.417,33	269.288.860,23	10.424.463,05	50.259.647,34	37.049.569,92	58.326.280,01	108.585.927,35	157.404.489,98	1.453.201,47
Programma 3.4	0,00	0,00	0,00	0,00	0,00	0,00	0,00	0,00	0,00
Programma 3.5	815.041,88	815.041,88	0,00	28.562,43	0,00	15.438,00	44.000,43	771.041,45	0,00
Programma 3.6	1.500.000,00	6.867.865,00	0,00	0,00	5.367.865,00	1.500.000,00	1.500.000,00	0,00	0,00
Programma 3.7	199.666.491,28	181.573.794,43	18.599.288,68	26.845.213,15	22.061.018,75	146.157.463,97	173.002.677,12	26.663.814,16	7.090.074,78

**RIEPILOGO GENERALE DELLA SPESA****Con totali per Programma**

Area	Stanziamenti definitivi di		Pagamenti in conto		Somme rimaste da pagare (Residui Passivi)		Totale Impegni	Differenza (+/-) tra previsione ed impegni di competenza	Variazioni (+/-) sui residui
	Competenza	Cassa	Residui	Competenza	di anni precedenti	dell'anno in corso			
Area di intervento 4	352.786.855,04	463.623.942,92	62.284.086,74	113.620.580,22	74.959.374,59	139.426.570,13	253.047.150,35	99.739.704,69	14.590.373,45
Programma 4.1	735.485,29	815.744,58	55.963,62	709.950,39	0,00	25.534,90	735.485,29	0,00	24.295,67
Programma 4.2	33.280.769,82	53.613.536,44	8.430.816,29	19.083.753,26	10.581.200,83	8.056.308,40	27.140.061,66	6.140.708,16	1.320.749,50
Programma 4.3	130.951.896,42	144.501.137,68	5.817.375,36	54.164.472,72	7.731.865,74	42.126.632,19	96.291.104,91	34.660.791,51	0,16
Programma 4.5	0,00	0,00	0,00	0,00	0,00	0,00	0,00	0,00	0,00
Programma 4.6	5.000.000,00	10.300.000,00	0,00	0,00	5.300.000,00	5.000.000,00	5.000.000,00	0,00	0,00
Programma 4.7	0,00	8.881.905,19	3.269.009,87	0,00	5.612.895,32	0,00	0,00	0,00	0,00
Programma 4.8	66.218.692,88	75.571.039,58	30.568.685,25	12.504.255,33	15.774.657,06	53.202.005,55	65.706.260,88	512.432,00	4.005.751,29
Programma 4.9	116.600.010,63	169.940.579,45	14.142.236,35	27.158.148,52	29.958.755,64	31.016.089,09	58.174.237,61	58.425.773,02	9.239.576,83
Area di intervento 5	89.984.269,40	109.603.536,40	8.707.618,60	12.276.296,03	17.124.276,86	47.377.275,38	59.653.571,41	30.330.697,99	12.584.828,70
Programma 5.1	328.503,25	328.503,25	0,00	211.964,85	0,00	116.538,40	328.503,25	0,00	0,00
Programma 5.2	8.906.192,35	11.660.082,42	1.042.027,36	3.053.622,22	1.711.862,71	5.389.590,30	8.443.212,52	462.979,83	0,00
Programma 5.3	24.495.769,34	30.959.405,87	2.064.542,08	2.897.809,46	3.750.505,20	7.696.991,67	10.594.801,13	13.900.968,21	648.589,25
Programma 5.4	0,00	303.690,50	0,00	0,00	303.690,50	0,00	0,00	0,00	0,00
Programma 5.5	661.082,25	661.082,25	0,00	0,00	0,00	13.582,25	13.582,25	647.500,00	0,00
Programma 5.6	55.592.722,21	65.690.772,11	5.601.049,16	6.112.899,50	11.358.218,45	34.160.572,76	40.273.472,26	15.319.249,95	11.936.239,45
Area di intervento 6	6.237.527.854,99	5.786.774.139,98	128.606.094,31	4.409.374.191,64	40.394.060,47	1.712.579.723,76	6.121.953.915,40	115.573.939,59	703.179,35
Programma 6.1	6.119.188.508,94	5.628.552.743,85	112.151.480,79	4.343.836.521,53	16.966.623,91	1.677.106.897,10	6.020.943.418,63	98.245.090,31	703.179,35
Programma 6.2	118.339.346,05	136.382.001,51	14.457.145,84	65.537.670,11	3.585.509,62	35.472.826,66	101.010.496,77	17.328.849,28	0,00
Programma 6.3	0,00	0,00	0,00	0,00	0,00	0,00	0,00	0,00	0,00
Programma 6.4	0,00	21.839.394,62	1.997.467,68	0,00	19.841.926,94	0,00	0,00	0,00	0,00
Area di intervento 7	10.341.928,79	16.495.175,26	878.325,63	4.454.483,19	4.335.090,14	4.438.234,98	8.892.718,17	1.449.210,62	939.830,70
Programma 7.1	9.557.141,54	10.881.042,99	797.394,66	4.219.810,88	525.862,63	4.248.365,04	8.468.175,92	1.088.965,62	644,16
Programma 7.2	784.787,25	814.697,92	29.910,67	234.672,31	0,00	189.869,94	424.542,25	360.245,00	0,00
Programma 7.3	0,00	4.799.434,35	51.020,30	0,00	3.809.227,51	0,00	0,00	0,00	939.186,54

**RIEPILOGO GENERALE DELLA SPESA****Con totali per Programma**

Area	Stanzamenti definitivi di		Pagamenti in conto		Somme rimaste da pagare (Residui Passivi)		Totale Impegni	Differenza (+/-) tra previsione ed impegni di competenza	Variazioni (+/-) sui residui
	Competenza	Cassa	Residui	Competenza	di anni precedenti	dell'anno in corso			
Area di intervento 8	2.390.067.438,83	753.837.174,58	0,00	0,00	0,00	0,00	0,00	2.390.067.438,83	0,00
<i>Programma 8.1</i>	0,00	0,00	0,00	0,00	0,00	0,00	0,00	0,00	0,00
<i>Programma 8.2</i>	524.401.381,63	589.915.887,38	0,00	0,00	0,00	0,00	0,00	524.401.381,63	0,00
<i>Programma 8.3</i>	1.865.666.057,20	163.921.287,20	0,00	0,00	0,00	0,00	0,00	1.865.666.057,20	0,00
<u>TOTALE Aree 1-8</u>	<u>12.007.795.626,39</u>	<u>10.398.128.362,32</u>	<u>563.159.974,78</u>	<u>5.366.163.937,91</u>	<u>496.725.008,09</u>	<u>3.014.421.038,90</u>	<u>8.380.584.976,81</u>	<u>3.627.210.649,58</u>	<u>82.820.416,78</u>
Area di intervento 9	2.374.924.183,09	2.379.732.440,53	3.538.519,44	1.079.069.329,11	1.269.720,56	2.729.251,05	1.081.798.580,16	1.293.125.602,93	17,44
<i>Programma 9.1</i>	2.374.924.183,09	2.379.732.440,53	3.538.519,44	1.079.069.329,11	1.269.720,56	2.729.251,05	1.081.798.580,16	1.293.125.602,93	17,44
<u>TOT. GENERALE</u>	<u>14.382.719.809,48</u>	<u>12.777.860.802,85</u>	<u>566.698.494,22</u>	<u>6.445.233.267,02</u>	<u>497.994.728,65</u>	<u>3.017.150.289,95</u>	<u>9.462.383.556,97</u>	<u>4.920.336.252,51</u>	<u>82.820.434,22</u>

**RIEPILOGO PER TIPOLOGIA DI SPESA**

	Residui Passivi Iniziali	Previsioni definitive di competenza	Impegni	Impegni SIOPE	Pagamenti in conto competenza	Pagamenti in conto residui	Pagamenti totali Dati Rendiconto	Pagamenti in conto competenza SIOPE	Pagamenti in conto residui SIOPE	Pagamenti totali SIOPE	Residui finali da competenza	Residui finali da residui	Totale residui
<u>Spese Correnti</u>	327.353.421,15	7.151.238.014,78	6.648.305.034,97	6.691.575.850,18	4.921.527.478,68	258.015.953,72	5.179.543.432,40	4.934.074.616,12	290.997.490,52	5.225.072.106,64	1.726.777.556,29	59.372.609,19	1.786.150.165,48
<u>Spese in conto capitale</u>	815.263.497,40	4.504.952.817,58	1.655.322.369,47	1.604.351.193,65	367.855.849,06	305.055.539,96	672.911.389,02	347.741.717,08	272.102.155,99	619.843.873,07	1.287.466.520,41	437.352.398,90	1.724.818.919,31
<u>Rimborsi di prestiti</u>	88.481,10	351.604.794,03	76.957.572,37	84.657.932,98	76.780.610,17	88.481,10	76.869.091,27	84.347.604,71	60.328,27	84.407.932,98	176.962,20	0,00	176.962,20
<u>Partite di giro</u>	4.808.257,44	2.374.924.183,09	1.081.798.580,16	1.081.798.580,16	1.079.069.329,11	3.538.519,44	1.082.607.848,55	1.079.069.329,11	3.538.519,44	1.082.607.848,55	2.729.251,05	1.269.720,56	3.998.971,61
	1.147.513.657,09	14.382.719.809,48	9.462.383.556,97	9.462.383.556,97	6.445.233.267,02	566.698.494,22	7.011.931.761,24	6.445.233.267,02	566.698.494,22	7.011.931.761,24	3.017.150.289,95	497.994.728,65	3.515.145.018,60

**QUADRO RIASSUNTIVO DELLA GESTIONE DI CASSA**

Indicazioni	Residui	Competenza	Totali
Riscossioni	851.022.074,77	5.720.427.960,14	6.571.450.034,91
Pagamenti	566.698.494,22	6.445.233.267,02	7.011.931.761,24
Fondo di cassa presso il Tesoriere al 31/12/2014		Differenza negativa	-440.481.726,33
Fondo di cassa presso il Tesoriere al 31/12/2013			1.192.118.951,44
		Avanzo di Cassa Tesoriere Regionale	751.637.225,11
Il fondo cassa presso la Tesoreria Centrale dello Stato è riportato nei residui attivi			-----
		Avanzo di Cassa al 31/12/2014	751.637.225,11

QUADRO RIASSUNTIVO DELLA GESTIONE FINANZIARIA

Indicazioni	Residui	Competenza	Totali
Riscossioni	851.022.074,77	5.720.427.960,14	6.571.450.034,91
Pagamenti	566.698.494,22	6.445.233.267,02	7.011.931.761,24
		Differenza negativa	-440.481.726,33
		Fondo al 31/12/2013	1.192.118.951,44
Avanzo di Cassa			751.637.225,11
Residui Attivi (Compreso € 5.294.670,73 fondo Tesoreria Centrale)			5.263.591.653,23
Totale			<u>6.015.228.878,34</u>
Residui Passivi			3.515.145.018,60
		Differenza attiva	2.500.083.859,74
		Avanzo di Amministrazione al 31/12/2014	<u>2.500.083.859,74 *</u>

* Di cui quota vincolata pari a euro € 2.532.460.703,29 (al netto delle operazioni derivanti dal riaccertamento straordinario dei residui (art. 3, comma 7, del D.Lgs 118/2011)).

IL PRESIDENTE
On.le Gerardo Mario Oliverio

IL DIRIGENTE GENERALE REGGENTE
(Dott. Filippo De Cello)

**QUADRO RIASSUNTIVO DELLA SITUAZIONE AMMINISTRATIVA**

Avanzo di Amministrazione al 01/01/2014	6.292.462.685,83
Entrate accertate nell'anno	6.400.911.496,41
Eliminazione di residui attivi	813.727.199,75
<u>Totale Attivo</u>	11.879.646.982,49
Spese impegnate nell'anno	9.462.383.556,97
Eliminazione di residui passivi	82.820.434,22
<u>Totale Passivo</u>	9.379.563.122,75
Avanzo d'Amministrazione al 31/12/2014 da situazione Amministrativa	2.500.083.859,74 *

* Di cui quota vincolata pari a euro € 2.532.460.703,29 (al netto delle operazioni derivanti dal riaccertamento straordinario dei residui (art. 3, comma 7, del D.Lgs 118/2011)).

IL PRESIDENTE
On.le Gerardo Mario Oliverio

IL DIRIGENTE GENERALE REGGENTE
(Dott. Filippo De Celis)



Regione Calabria

NOTA INFORMATIVA

SUGLI ONERI E GLI IMPEGNI DERIVANTI DA CONTRATTI RELATIVI A STRUMENTI FINANZIARI DERIVATI

(Art. 62 del D.L n. 112 /2008,convertito, con modificazioni, dalla legge n. 133/08,
come modificato dall'art. 3, comma 8, della L. 203/2008)

Gli interventi di finanza derivata della Regione Calabria

Il quadro normativo

La materia è disciplinata a livello statale dall'art. 41 della legge 28 dicembre 2001 n. 448 e dal relativo regolamento attuativo dell'1 dicembre 2003 emanato dal Ministero dell'Economia e delle Finanze, che hanno consentito agli enti territoriali di assumere iniziative sul mercato dei capitali finalizzate a ridurre il costo del debito o ad assicurare adeguate garanzie alla sua evoluzione.

La possibilità per la Giunta regionale di ridefinire il debito derivante dal ricorso alle forme di indebitamento attraverso operazioni di scadenze e di tassi o attraverso l'uso di strumenti operativi previsti dalla consuetudine dei mercati finanziari è stata introdotta nell'ordinamento regionale con l'articolo 27 della legge regionale 4 febbraio 2002, n. 8.

Le disposizioni di cui alla normativa prima citata sono state integrate con la legge regionale 11 gennaio 2006, n. 1, nell'ambito della quale è stato tra l'altro previsto che la Giunta regionale, al fine di tutelarsi dal rischio di evoluzione negativa dei tassi di interesse, definisce con cadenza almeno annuale i criteri di utilizzazione dei derivati finanziari e per la valutazione dell'affidabilità dei soggetti con i quali stipulare i relativi contratti quadro. La stessa norma ha previsto che sulla base dell'atto della Giunta regionale il Dipartimento competente nel rispetto delle disposizioni della Giunta regionale, utilizza gli strumenti previsti dalla prassi dei mercati finanziari ed effettua le opportune operazioni di gestione e ristrutturazione del debito.

Ulteriori modifiche all'articolo 27 della legge n.8/2002 sono state successivamente apportate con l'articolo 31, comma 8, della legge regionale n. 9 del 11 maggio 2007, stabilendo altre limitazioni per meglio tutelare la Regione da possibili effetti negativi dei derivati.

Con delibera della Giunta regionale n. 303 del 2 maggio 2006 è stata data attuazione alle modifiche introdotte dalla citata legge regionale n. 1/2006.

La detta delibera:

- individua criteri e limiti per l'utilizzo degli strumenti finanziari derivati;
- rende possibile la conclusione di più strutture valutate sul medesimo nozionale, con effetto combinato unico;

- definisce la natura e rating delle controparti indica le strutture vietate e quelle consentite da valutarsi solo in corrispondenza di passività effettivamente dovute;
- Con delibera della Giunta regionale n. 411 del 18 giugno 2008 si è provveduto all'aggiornamento annuale dei suddetti criteri.
- Il legislatore nazionale è intervenuto nella materia de qua con l'art. 3 della legge 22.12.2008, n. 203 (legge finanziaria per l'anno 2009), che sostituisce l'art. 62 del decreto legge n. 112/2008, convertito dalla legge n. 133/2008.
- Nel ribadire che le nuove norme costituiscono principi fondamentali per il coordinamento della finanza pubblica e hanno il fine di assicurare la tutela dell'unità economica della Repubblica – ai sensi degli artt. 117, secondo comma, lett. e), e terzo comma, 119, secondo comma, e 120 della Costituzione – la normazione del succitato art. 3 stabilisce che alle Regioni, alle Province autonome di Trento e di Bolzano e agli Enti locali è fatto divieto di emettere titoli obbligazionari o altre passività che prevedono il rimborso del capitale in un' unica soluzione alla scadenza e che la durata di una singola operazione di indebitamento non può essere superiore a trenta anni, né inferiore a cinque anni.
- Il succitato art. 3 della legge n. 203/2009, infine, conferma l'obbligo per gli stessi enti di allegare, non solo al bilancio di previsione¹ ma anche al bilancio consuntivo, una nota informativa che evidenzi gli oneri e gli impegni finanziari, rispettivamente stimati e sostenuti, derivanti da contratti relativi a strumenti finanziari e da contratti di finanziamento che includono una componente derivata
- Il Ministro dell'economia e delle finanze, con uno o più regolamenti, dovrà poi individuare la tipologia dei contratti relativi agli strumenti finanziari derivati che gli enti possono concludere, indicando le componenti derivate, implicite o esplicite, che gli stessi possono prevedere nei contratti di finanziamento. Inoltre il regolamento deve individuare le informazioni che i contratti devono contenere, da rendere in lingua italiana, al fine di assicurarne la massima trasparenza. Fino alla data di entrata in vigore del

¹Vedasi art. 1, comma 383, della legge 24.12.2007, n. 244, ora abrogato, unitamente ai commi 381, 382 e 384, dall'art. 3, comma 10, della legge 22.12.2008, n. 203.

regolamento, e comunque per il periodo minimo di un anno decorrente dalla data di entrata in vigore del decreto legge², è fatto divieto, alle Regioni come agli Enti locali, di stipulare contratti relativi agli strumenti finanziari derivati.

- In merito al predetto Regolamento, come precisato anche sul sito del Ministero dell'economia e finanze, va specificato che non è ancora stata predisposta una bozza ufficiale. Infatti, la prima ed unica bozza ufficiale è in consultazione pubblica sul sito del Dipartimento del Tesoro. L'iter procedurale per l'emanazione del regolamento prevede l'acquisizione formale del parere di Banca d'Italia e CONSOB, l'intesa della Conferenza Stato-Regioni e il successivo parere di legittimità del Consiglio di Stato. Data la rilevanza del tema, ancorché non obbligatorio, il, MEF ha comunicato che verrà effettuato un passaggio di consultazione con la Conferenza unificata, per un ulteriore confronto con comuni e province.

²Il decreto legge 25 giugno 2008, n. 112, è entrato in vigore lo stesso giorno.

I contratti in derivati

A seguito delle operazioni di ristrutturazione e novazione, la Regione Calabria nel 2014 aveva in essere n. 8 contratti relativi ad operazioni di derivati, di cui n. 3 stipulati con UBS, n. 4 stipulati con BNL e n. 1 con Commerzbank Aktiengesellschaft.

La Corte dei Conti – Sezione Regionale di Controllo per la Calabria, nell'ambito della propria attività di controllo contabile, ha sottoposto ad esame i risultati di tali operazioni nell'ambito delle valutazioni contenute nelle Relazioni annuali sul Rendiconto Generale e sulle politiche di spesa della Regione Calabria, a partire da quella relativa all'esercizio finanziario 2007, rilevando molteplici elementi di criticità connessi alla struttura dei contratti derivati stipulati dall'Ente invitando al contempo la Regione Calabria ad intraprendere ogni iniziativa utile ad interrompere i flussi negativi e ad evitare ulteriori oneri a carico del bilancio regionale.

In forza delle indicazioni fornite dalla Corte dei Conti, la Regione Calabria ha ritenuto agire nelle opportune sedi giudiziarie a tutela dei propri diritti soggettivi ed interessi legittimi, chiamando in giudizio avanti al Tribunale di Catanzaro gli Istituti di credito BNL Banca Nazionale del Lavoro S.p.A., UBS Warburg AG, Nomura Global Financial Products Inc., Nomura International PLC e DresdnerBank AG (oggi Commerzbank Aktiengesellschaft), presentando contestualmente alla Procura della Repubblica presso il Tribunale di Catanzaro un esposto contro ignoti chiedendo di perseguire in sede penale tutti coloro che fossero ritenuti responsabili di condotte penalmente rilevanti ai danni della Regione, con riferimento ai reati ex artt. 640 comma 2 n. 1 c.p. e 24 D.Lgs n. 231/2001.

Nelle more della definizione dei citati procedimenti è stata registrata la disponibilità delle controparti ad aprire un tavolo di discussione al fine di individuare soluzioni transattive idonee a soddisfare le pretese risarcitorie avanzate in sede giudiziaria dalla Regione.

Al fine di basare su affidabili cognizioni tecnico-scientifiche la valutazione circa l'opportunità di eventuali soluzioni transattive delle vertenze connesse ai contratti di finanza derivata, con Deliberazione della Giunta Regionale n. 447 del

14.10.2011 è stato demandato al Dirigente Generale pro tempore del Dipartimento Bilancio, Patrimonio e Tributi di individuare un consulente esperto in materia di contratti di finanza derivata e ristrutturazione del debito sottoscritti da enti pubblici territoriali con istituti di credito.

A seguito di specifica indagine di mercato detto consulente è stato individuato nella persona del Prof. Gianluca Fusai, docente presso l'Università degli Studi del Piemonte Orientale e la Cass Business School di Londra, tra i massimi esperti europei della materia, già consulente della Procura della Repubblica di Milano nell'inchiesta sulle operazioni di finanza derivata attivate dall'Amministrazione Regionale della Lombardia e dal Comun di Milano.

Sulla scorta delle relazioni tecniche trasmesse dal consulente Prof. Gianluca Fusai, nelle quali è stata confermata l'asserita esistenza di condizioni contrattuali sfavorevoli e contrarie alle norme di legge, tali da produrre un costo negativo a carico dell'Ente, la Regione ha avviato una serie di trattative con gli Istituti di credito coinvolti al fine di pervenire ad una proposta di definizione transattiva dei contratti di finanza derivata in essere.

In particolare, con Deliberazione della Giunta Regionale n. 42 del 20 febbraio 2014 la Giunta Regionale ha espresso formale indirizzo nei confronti del Dirigente Generale del Dipartimento Bilancio affinché procedesse all'estinzione anticipata, alle condizioni economiche più favorevoli in relazione agli andamenti del mercato finanziario, dei contratti di finanza derivata (Swap) conclusi dalla Regione Calabria e/o, ravvisatane, di concerto con il Dirigente dell'Avvocatura regionale, la convenienza per gli interessi dell'Ente, alla definizione in via transattiva dei contenziosi sorti e insorgenti dai medesimi contratti con gli istituti di credito BNL Banca Nazionale del Lavoro S.p.A., UBS Warburg AG, Nomura Global Financial Products Inc., Nomura International PLC e DresdnerBank AG (oggi Commerzbank Aktiengesellschaft).


Con decreti del Dirigente Generale del Dipartimento Bilancio, Patrimonio e Tributi n. 2614 del 10.03.2014, n. 4741 del 17 aprile 2014 e n. 5920 del 15 maggio 2014 si è giunti all'estinzione anticipata degli otto contratti di finanza derivata ancora in essere, sulla scorta delle ipotesi di risoluzione transattive rispetto alle quali il consulente Prof. Gianluca Fusai ha espresso parere favorevole.

In particolare con decreto n. 2614 del 10.03.2014 è stato confermato e ratificato il contenuto dell'accordo transattivo con Commerzbank stabilendo in € 1.168.500,00 più il valore del MtM di € 100.000,00, a titolo di rimborso spese, per un importo complessivo di € 1.268.500,00 di estinzione anticipata del contratto di swap a favore della Regione Calabria.

Con decreto n. 4741 del 17.04.2014 si è proceduto all'estinzione anticipata dei 4 contratti di finanza derivata stipulati con BNL per un importo complessivo negativo a carico della Regione Calabria di € 892.300,00

Con decreto n. 5920 del 15.05.2014 è stata approvata la proposta di soluzione transattiva dei tre contratti in essere con UBS stabilendo l'importo di € 1.224.271,00 a debito della Regione che sommato al MtM e dei costi di uscita di importo positivo per la Regione di € 3.500.000,00 ha portato ad un risultato a favore di € 2.275.729,00.

Si precisa infine che dell'estinzione degli otto contratti è stata data comunicazione al Ministero dell'Economia e delle Finanze – Dipartimento del Tesoro, Dirigente Ufficio IV - Direzione II - Debito Pubblico (dt.direzione2.ufficio4@tesoro.it), ai fini dell'attività di monitoraggio del MEF ai sensi del comma 2-ter dell'articolo 41 della Legge 448/2001, ricevendo formale riscontro circa l'avvenuta verifica da parte della Direzione.



Regione Calabria

**RISULTATI AL IV TRIMESTRE DELLA GESTIONE
DEGLI ENTI DEL SERVIZIO SANITARIO
NAZIONALE – CONTO ECONOMICO DEL SSR AL
IV TRIMESTRE 2014**

INTRODUZIONE

Il decreto legge 174/2012, convertito con modificazioni dalla legge 7 dicembre 2012, n. 213 al comma 4, dell'articolo 1 prescrive che le Sezioni regionali di controllo della Corte dei Conti ".....verificano altresì che i rendiconti delle regioni tengano conto anche dei risultati definitivi della gestione degli enti del Servizio sanitario nazionale".

Alla luce di ciò, anche al Rendiconto dell'esercizio finanziario 2014 deve essere allegato il bilancio consolidato da cui emergano i risultati della gestione dell'anno 2014 degli Enti del Servizio sanitario regionale.

Tuttavia, le risultanze del bilancio consolidato del sistema sanitario regionale 2014 di cui trattasi non sono ancora definitive in quanto, detto bilancio consolidato, predisposto dalla gestione sanitaria accentrata, è attualmente sottoposto all'esame del "Tavolo tecnico per la verifica degli adempimenti regionali con il Comitato permanente per la verifica dei LEA";

Per tale ragione, il responsabile della gestione sanitaria accentrata regionale e il Dirigente del competente Settore del Dipartimento Tutela della salute, hanno trasmesso i dati relativi al conto economico consolidato alla data del IV trimestre 2014 che si allega di seguito.

AGGIORNAMENTO DEFICIT E RELATIVE COPERTURE - VERBALE TAVOLO ADEMPIMENTI DEL 28 ottobre 2014

importi espressi in migliaia di euro

ESERCIZIO DI RIFERIMENTO	DOCUMENTI	DEBITO NON COPERTO	TOTALE COPERTURA MEDIANTE ACCESSO ANTICIPAZIONE DI LIQUIDITA' + SPETTANZE DISPONIBILI AL 31/12/2007	RIPROGRAMMAZIONE DA PARTE DEI CIPF DELLE RISORSE FAS5 DESTINATE ALL'AMMISURAZIONE PIANO SUD	% DI COPERTURA	SITUAZIONE DEBITO NON COPERTO DALLA REGIONE CALABRIA
DEBITO NON COPERTO 2007 E ANTE	VERBALE TAVOLO ADEMPIMENTI	1.441.000,00	753.000,00	688.000,00	100,00	-
ESERCIZIO DI RIFERIMENTO	MODELLO NSIS	RISULTATO DI GESTIONE S.S.R. SECONDO METODOLOGIA TAVOLO DI MONITORAGGIO MEF	TOTALE COPERTURE DISAVANZI	NOTE MINISTERIALI	% DI COPERTURA	SITUAZIONE DISAVANZO NON COPERTO DALLA REGIONE CALABRIA
DISAVANZO ANNO 2008	CONTO ECONOMICO CONSUNTIVO	195.304,00	133.184,00	VERBALE MINISTERO MEF/LEA DELLA RIUNIONE DEL 04 APRILE 2012	68,19	62.120,00
ESIGENZA DI COPERTURA FINANZIARIA MASSIMA PER LE RISULTANZE DEBITO NON COPERTO AL 31/12/2008 - VERBALE TAVOLO DI VERIFICA DEL 31/01/2014						
						88.000,00
DISAVANZO ANNO 2009	CONTO ECONOMICO CONSUNTIVO	248.888,00	160.563,00	AGGIORNAMENTO VERBALE TAVOLO ADEMPIMENTI CONGIUNTO MEF/LEA DEL 16 LUGLIO 2013	64,51	88.325,00
DISAVANZO ANNO 2010	CONTO ECONOMICO CONSUNTIVO	187.511,00	173.787,00		92,68	13.724,00
DISAVANZO ANNO 2011	CONTO ECONOMICO CONSUNTIVO	110.431,00	142.304,00		128,86	31.873,00
	TOTALE	546.830,00	476.654,00		87,17	70.176,00
ulteriore differenza da ripianare anni 2009/2011		60.279,00				60.279,00
		607.109,00	476.654,00		78,51	130.455,00
Accesso all'anticipazione di liquidità DL n. 35/2013						
						89.750,00
TOTALE DISAVANZI 2009/2011 DA COPRIRE						
						40.705,00

ESERCIZIO DI RIFERIMENTO	MODELLO NSIS	RISULTATO DI GESTIONE S.S.R. SECONDO METODOLOGIA TAVOLO DI MONITORAGGIO MEF	TOTALE COPERTURE DISAVANZI	NOTE MINISTERIALI	% DI COPERTURA	SITUAZIONE DISAVANZO NON COPERTO DALLA REGIONE CALABRIA
DISAVANZO ANNO 2012	CONTO ECONOMICO - CONSUNTIVO 2012	70.722,00	153.079,00		216,45	82.357,00

TOTALE DISAVANZI						TOTALE DISAVANZI 2008/2012 DA COPRIRE
						46.348,00

CONFERIMENTO UTILI AZIENDALI 2010/2011						11.184,00
---	--	--	--	--	--	------------------

ESERCIZIO DI RIFERIMENTO	MODELLO NSIS	RISULTATO DI GESTIONE S.S.R. CE CONSUNTIVO 2013	TOTALE COPERTURE DISAVANZI	NOTE MINISTERIALI	% DI COPERTURA	SITUAZIONE DISAVANZO NON COPERTO DALLA REGIONE CALABRIA
DISAVANZO ANNO 2013	CONTO ECONOMICO - CONSUNTIVO 2013	33.926,00	109.398,00		322,46	75.472,00
RISULTATO - dopo AVANZO ESERCIZIO 2013		932.941,00	872.315,00	89.750,00	11.184,00	40.308,00

		2014										REPUBBLICATO REGIONALE	2014	2014	
		180	180	180	180	180	180	180	180	180	180	180	180	180	
		CALABRIA	CALABRIA	CALABRIA	CALABRIA	CALABRIA	CALABRIA	CALABRIA	CALABRIA	CALABRIA	CALABRIA	CALABRIA	999	CONSOLIDATO REGIONALE	
		000	201	302	303	304	305	312	311	314	315	316	REPUBBLICATO REGIONALE	RETTIFICHE DI CONSOLIDAMENTO	
													996		
1	AA0010	A.1) Contributi in c/esercizio	1	228.708	1.131.499	297.718	567.244	254.126	879.296	86.080	69.925	16.550	66.750	2.017	3.610.194
1	AA0020	A.1.A) Contributi da Regione e Prov. Aut. per quota F.S. regionale	2	145.936	1.131.370	297.312	566.133	254.055	879.132	86.080	69.547	15.947	65.850	2.017	3.494.309
1	AA0030	A.1.A.1) da Regione e Prov. Aut. per quota F.S. regionale indifferibile	3	99.730	1.116.483	291.972	558.204	259.723	867.435	84.427	67.476	14.849	63.996	2.017	3.426.312
1	AA0040	A.1.A.2) da Regione e Prov. Aut. per quota F.S. regionale vincolato	4	16.206	14.887	5.340	7.929	4.342	11.697	2.453	2.171	1.118	1.854		67.997
1	AA0050	A.1.B) Contributi c/esercizio (extra fondo)	5	117.772	89	361	765	37	166				309		114.749
1	AA0060	A.1.B.1) da Regione e Prov. Aut. (extra fondo)	6	108.003	89	372	429	37	168				303		109.619
1	AA0070	A.1.B.1.1) Contributi da Regione o Prov. Aut. (extra fondo) vincolati	7		87	19	429	18	166				308		1.022
1	AA0080	A.1.B.1.2) Contributi da Regione o Prov. Aut. (extra fondo) - Risorse aggiuntive da bilancio regionale a titolo di copertura LEA	8	106.571											106.571
1	AA0090	A.1.B.1.3) Contributi da Regione o Prov. Aut. (extra fondo) - Risorse aggiuntive da bilancio regionale a titolo di copertura extra LEA	9												
1	AA0100	A.1.B.1.4) Contributi da Regione o Prov. Aut. (extra fondo) - Altro	10	1.432	2	353		19			220				2.026
1	AA0110	A.1.B.1.5) Contributi da Regione o Prov. Aut. (extra fondo) - Altro	11												
1	AA0120	A.1.B.2.1) Contributi da Aziende sanitarie pubbliche della Regione o Prov. Aut. (extra fondo) vincolati	12												
1	AA0130	A.1.B.2.2) Contributi da Aziende sanitarie pubbliche della Regione o Prov. Aut. (extra fondo) altro	13												
1	AA0140	A.1.B.3) Contributi da altri soggetti pubblici (extra fondo)	14	4.769		19	340						6	5.130	5.130
1	AA0150	A.1.B.3.1) Contributi da altri soggetti pubblici (extra fondo) vincolati	15										6		6
1	AA0160	A.1.B.3.2) Contributi da altri soggetti pubblici (extra fondo) L. 231/97	16	4.769										4.769	4.769
1	AA0170	A.1.B.3.3) Contributi da altri soggetti pubblici (extra fondo) altro	17			19	336							355	355
1	AA0180	A.1.C) Contributi c/esercizio per ricerca	18								593	101		694	694
1	AA0190	A.1.C.1) Contributi da Ministero della Salute per ricerca corrente	19												
1	AA0200	A.1.C.2) Contributi da Ministero della Salute per ricerca finalizzata	20									101		101	101
1	AA0210	A.1.C.3) Contributi da Regione ed altri soggetti pubblici per ricerca	21												
1	AA0220	A.1.C.4) Contributi da privati per ricerca	22								593			593	593
1	AA0230	A.1.D) Contributi c/esercizio da privati	23			15	336	24			61	6		442	442
1	AA0240	A.2) Rettifica contributi in c/esercizio per destinazione ad investimenti - da Regione o Prov. Aut. per quota F.S. regionale	24		-8.826		-6.341	-1.343	-161	-478	-420	-1.419		-62	(15.549)
1	AA0250	A.2.A) Rettifica contributi in c/esercizio per destinazione ad investimenti - da Regione o Prov. Aut. per quota F.S. regionale	25		-8.826		-6.341	-1.843		-478	-420	-1.419		-62	(15.388)
1	AA0260	A.2.B) Rettifica contributi in c/esercizio per destinazione ad investimenti - altri contributi	26						-161						(161)
1	AA0270	A.3) Utilizzo fondi per quote inutilizzate contributi vincolati di esercizi precedenti	27	24	2.211	1.569	7.481	1.158	2.640	135	18	479	119		20.870
1	AA0280	A.3.A) Utilizzo fondi per quote inutilizzate contributi di esercizi precedenti da Regione o Prov. Aut. per quota F.S. regionale vincolato	28	24	7.202	1.569	7.440	1.154	2.680	135	10	358	115		20.687
1	AA0290	A.3.B) Utilizzo fondi per quote inutilizzate contributi di esercizi precedenti da soggetti pubblici (extra fondo) vincolati	29												
1	AA0300	A.3.C) Utilizzo fondi per quote inutilizzate contributi di esercizi precedenti per ricerca	30		9		41	4			8			62	62
1	AA0310	A.3.D) Utilizzo fondi per quote inutilizzate contributi vincolati di esercizi precedenti da privati	31									121			121
1	AA0320	A.4) Ricavi per prestazioni sanitarie e socio-sanitarie a rilevanza sanitaria	32	2.882	18.991	23.430	54.765	5.371	11.903	97.212	95.178	16.024	93.643	4.466	443.443
1	AA0330	A.4.A) Ricavi per prestazioni sanitarie e socio-sanitarie a rilevanza sanitaria erogate a soggetti pubblici	33	2.882	18.873	22.901	54.107	4.831	9.118	94.718	92.673	15.128	90.895	4.417	416.841
1	AA0340	A.4.A.1) Ricavi per prestazioni sanitarie e socio-sanitarie a rilevanza sanitaria erogate ad Aziende sanitarie pubbliche della Regione	34		8.338	16.930	51.400	3.719	6.339	92.491	91.246	34.416	87.468	4.394	396.709
1	AA0350	A.4.A.1.1) Prestazioni di ricovero	35	R1	0	6.486	15.520	47.689	2.004	3.903	80.434	78.098	27.234	4.394	341.480
1	AA0360	A.4.A.1.2) Prestazioni di specialista ambulatoriale	36	R1	0	1.327	997	2.514	843	2.080	12.078	12.917	7.162		51.628
1	AA0370	A.4.A.1.3) Prestazioni di psichiatria residenziale e semiresidenziale	37	R	0										
1	AA0380	A.4.A.1.4) Prestazioni di Pile	38	R	0										
1	AA0390	A.4.A.1.5) Prestazioni servizi MMG, PLS, Contin. Assistenziale	39	R	0										
1	AA0400	A.4.A.1.6) Prestazioni servizi farmaceutici convenzionati	40	R1	0	506	443	686	478	354					2.467

			2014	2014	2014	2014	2014	2014	2014	2014	2014	2014	2014	2014	2014	2014	2014		
			180	180	180	180	180	180	180	180	180	180	180	180	180	180	180	180	180
			CALABRIA	CALABRIA	CALABRIA	CALABRIA	CALABRIA	CALABRIA	CALABRIA	CALABRIA	CALABRIA	CALABRIA	CALABRIA	CALABRIA	CALABRIA	CALABRIA	CALABRIA	CALABRIA	CALABRIA
			900	701	702	703	704	705	912	911	914	915	916	999	999	999	999		
														REGIONALE	REGIONALE	REGIONALE	REGIONALE		
1	BA1650	B.2.B.1.B) Utenze telefoniche	265		3.950	376	1.520	715	3.883	663	834	344	550	10	12.185		12.185		
1	BA1650	B.2.B.1.B) Utenze elettriche	266		4.800	1.049	2.815	1.000	2.860	2.072	3.076	113	3.100	62	21.047		21.047		
1	BA1670	B.2.B.1.C) Altre utenze	267		600	149	119	132	201	785	89	1.453	125	54	3.707		3.707		
1	BA1680	B.2.B.1.D) Premi di assicurazione	268		12.308	304	3.116	1.463	5.541	3.337	2.637	1.265	3.817	64	87.768		87.768		
1	BA1690	B.2.B.1.E) Premi di assicurazione - R.C. Professionale	269		9.200		4.498	3.060	4.811	3.277	2.282	1.203	3.668	8	32.007		32.007		
1	BA1700	B.2.B.1.F) Premi di assicurazione - Altri premi assicurativi	270		3.000	304	618	403	750	80	375	2	149	80	5.761		5.761		
1	BA1710	B.2.B.1.G) Altri servizi non sanitari	271	R	1.486	5.484	735	761	1.064	1.771	1.837	384	1.198	97	18.905		18.905		
1	BA1720	B.2.B.1.H) Altri servizi non sanitari da pubblico (Aziende sanitarie pubbliche della Regione)	272																
1	BA1730	B.2.B.1.I) Altri servizi non sanitari da altri soggetti pubblici	273																
1	BA1740	B.2.B.1.J) Altri servizi non sanitari da privato	274		5.480	5.484	735	761	1.004	1.771	1.837	594	1.198	99	18.905		18.905		
1	BA1750	B.2.B.2) Consulenze, Collaborazioni, Internate e altre prestazioni di lavoro non sanitarie	275		1.793	600	138	28	100	60	1.835	43	468	153	8	4.425	(27)	4.398	
1	BA1760	B.2.B.2.1) Consulenze non sanitarie da Aziende sanitarie pubbliche della Regione	276	R					10				15		25	(25)	-		
1	BA1770	B.2.B.2.2) Consulenze non sanitarie da Terzi - Altri soggetti pubblici	277																
1	BA1780	B.2.B.2.3) Consulenze, Collaborazioni, Internate e altre prestazioni di lavoro non sanitarie da privato	278		1.793	600	138	28	66	60	1.035	43	468	138	8	4.375		4.375	
1	BA1790	B.2.B.2.4) Consulenze non sanitarie da privato	279		1.713	332	35	26		15	43		4		2.168		2.168		
1	BA1800	B.2.B.2.5) Collaborazioni coordinate e continuative non sanitarie da privato	280		80	93			14	60			134	8	389		389		
1	BA1810	B.2.B.2.6) Indennità a personale universitario - area non sanitaria	281																
1	BA1820	B.2.B.2.7) Lavoro interinale - area non sanitaria	282		175						1.020		444		1.639		1.639		
1	BA1830	B.2.B.2.8) Altre collaborazioni e prestazioni di lavoro - area non sanitaria	283			101			54				24		179		179		
1	BA1840	B.2.B.2.9) Rimborsi oneri straordinari del personale non sanitario in comando	284			3			23						25	(2)	23		
1	BA1850	B.2.B.2.10) Rimborsi oneri stipendiali personale non sanitario in comando da Aziende sanitarie pubbliche della Regione	285	R					2						2	(2)	-		
1	BA1860	B.2.B.2.11) Rimborsi oneri stipendiali personale non sanitario in comando da Regione, soggetti pubblici e da Università	286			3			20						23		23		
1	BA1870	B.2.B.2.12) Rimborsi oneri stipendiali personale non sanitario in comando da aziende di altre Regioni (Extraregione)	287	SS															
1	BA1880	B.2.B.3) Formazione (esternalizzata e non)	288		1.177	64	38	102	73	122	44	94	48	14	1.709		1.709		
1	BA1890	B.2.B.3.1) Formazione (esternalizzata e non) da pubblico	289		1.147	24	11	26	35	93	43		9	10	1.398		1.398		
1	BA1900	B.2.B.3.2) Formazione (esternalizzata e non) da privato	290		30	40	17	76	38	29	1	34	39	4	311		311		
1	BA1910	B.3) Manutenzione e riparazione (ordinaria e straordinaria)	291		10.916	1.038	1.034	2.155	9.141	4.094	4.316	3.016	4.073	256	99.267		99.267		
1	BA1920	B.3.A) Manutenzione e riparazione ai fabbricati e loro pertinenze	292		3.830	60	975	369	2.394	1.372	824	787	1.972	18	12.551		12.551		
1	BA1930	B.3.B) Manutenzione e riparazione agli impianti e macchinari	293		650	18	1	53	252		635	71	1	68	1.747		1.747		
1	BA1940	B.3.C) Manutenzione e riparazione alle attrezzature sanitarie e scientifiche	294		5.586	520	1.416	1.627	2.232	3.319	2.295	2.137	2.090	141	21.363		21.363		
1	BA1950	B.3.D) Manutenzione e riparazione ai mobili e arredi	295		52				1		1		22		76		76		
1	BA1960	B.3.E) Manutenzione e riparazione agli automezzi	296		750	48	509	106	123		2	4	1		1.543		1.543		
1	BA1970	B.3.F) Altre manutenzioni e riparazioni	297		48	382	733		119	3	599	45	9	29	1.987		1.987		
1	BA1980	B.3.G) Manutenzioni e riparazioni da Aziende sanitarie pubbliche della Regione	298	R															
1	BA1990	B.4) Godimento di beni di terzi	299		6.943	2.688	0.008	2.114	1.308	1.297	1.346		5.057	9	28.957		28.957		
1	BA2000	B.4.A) Fitti passivi	300		3.240	786	1.431	271	1.716		10		177		7.711		7.711		
1	BA2010	B.4.B) Canoni di noleggio	301		3.457	1.900	2.858	1.844	1.310	1.297	1.136		4.775	3	18.914		18.914		
1	BA2020	B.4.B.1) Canoni di noleggio - area sanitaria	302		2.972	1.897	2.533	1.813	1.000	776	1.285		4.775		17.051		17.051		
1	BA2030	B.4.B.2) Canoni di noleggio - area non sanitaria	303		480	3	325	30	350	521	51			3	1.763		1.763		
1	BA2040	B.4.C) Canoni di leasing	304		233	2	1.745		223				108		2.122		2.122		
1	BA2050	B.4.C.1) Canoni di leasing - area sanitaria	305		235	2	1.577		223						2.037		2.037		
1	BA2060	B.4.C.2) Canoni di leasing - area non sanitaria	306		18		172						105		295		295		
1	BA2070	B.4.D) Locazioni e noleggi da Aziende sanitarie pubbliche della Regione	307	R															
1	BA2080	Totale Costo del personale	308		301.616	85.944	168.738	80.680	304.258	102.133	91.910	32.281	82.873	5.540	1.155.944		1.155.944		
1	BA2090	B.5) Personale del ruolo sanitario	309		234.527	69.790	132.466	81.863	267.120	88.268	78.575	26.121	74.067	4.897	917.759		917.759		
1	BA2100	B.5.A) Costo del personale dirigente ruolo sanitario	310		134.838	41.683	76.272	36.450	98.933	49.683	42.026	13.158	2.333	538.173		538.173			
1	BA2110	B.5.A.1) Costo del personale dirigente medico	311		121.571	37.647	67.623	33.536	87.737	47.145	39.433	12.069	17.698	2.330	488.110		488.110		
1	BA2120	B.5.A.1.1) Costo del personale dirigente medico - tempo indeterminato	312		113.481	33.119	65.829	32.107	85.951	42.579	38.658	9.996	33.257	2.250	457.267		457.267		

		2014	2014	2014	2014	2014	2014	2014	2014	2014	2014	2014	2014	2014	2014	2014	2014	2014
		180	180	180	180	180	180	180	180	180	180	180	180	180	180	180	180	180
		CALABRIA	CALABRIA	CALABRIA	CALABRIA	CALABRIA	CALABRIA	CALABRIA	CALABRIA	CALABRIA	CALABRIA	CALABRIA	CALABRIA	CALABRIA	CALABRIA	CALABRIA	CALABRIA	CALABRIA
		000	201	202	203	204	205	017	013	014	015	010	099	099	099	099	099	099
BA2130	B.5.A.1.2) Costo del personale dirigente medico - tempo determinato		9.090	4.728	1.993	1.479	1.786	4.566	775	2.093	4.942		30.852					30.852
BA2140	B.5.A.1.3) Costo del personale dirigente medico - altro																	
BA2150	B.5.A.1) Costo del personale dirigente non medico		12.217	9.636	9.455	3.064	11.814	2.134	3.095	3.067	4.907	85	50.056					50.056
BA2160	B.5.A.2.1) Costo del personale dirigente non medico - tempo indeterminato		10.888	3.606	7.632	3.064	11.364	1.866	3.095	1.009	4.467	85	47.096					47.096
BA2170	B.5.A.2.2) Costo del personale dirigente non medico - tempo determinato		1.349	230	823		250	250			58		2.960					2.960
BA2180	B.5.A.2.3) Costo del personale dirigente non medico - altro																	
BA2190	B.5.B) Costo del personale comparto ruolo sanitario		99.714	26.107	56.189	25.203	47.949	39.007	36.047	13.025	31.961		2.362	399.584				399.584
BA2200	B.5.B.1) Costo del personale comparto ruolo sanitario - tempo indeterminato		92.796	26.956	52.866	24.994	67.809	35.055	34.799	12.108	29.274		2.287	378.956				378.956
BA2210	B.5.B.2) Costo del personale comparto ruolo sanitario - tempo determinato		6.916	1.151	3.323	209	160	3.952	1.248	917	2.687	85	20.628					20.628
BA2220	B.5.B.3) Costo del personale comparto ruolo sanitario - altro																	
BA2230	B.6) Personale del ruolo professionale																	
BA2240	B.6.A) Costo del personale dirigente ruolo professionale		705	468	378	322	400	385	356		264		3.506					3.506
BA2250	B.6.A.1) Costo del personale dirigente ruolo professionale - tempo indeterminato		705	496	578	322	400	385	356		264		3.506					3.506
BA2260	B.6.A.2) Costo del personale dirigente ruolo professionale - tempo determinato										74		74					74
BA2270	B.6.A.3) Costo del personale dirigente ruolo professionale - altro																	
BA2280	B.6.B) Costo del personale comparto ruolo professionale		304	47	112	16	205		111				1.272					1.272
BA2290	B.6.B.1) Costo del personale comparto ruolo professionale - tempo indeterminato		595	47	123	38	137		111				1.051					1.051
BA2300	B.6.B.2) Costo del personale comparto ruolo professionale - tempo determinato		109										221					221
BA2310	B.6.B.3) Costo del personale comparto ruolo professionale - altro																	
BA2320	B.7) Personale del ruolo tecnico		41.442	6.794	19.127	6.764	19.269	7.809	9.194	4.750	1.741	553	111.942					111.942
BA2330	B.7.A) Costo del personale dirigente ruolo tecnico		2.403	603	1.364	332	493						4.914					4.914
BA2340	B.7.A.1) Costo del personale dirigente ruolo tecnico - tempo indeterminato		2.281	300	1.066	332	493						4.914					4.914
BA2350	B.7.A.2) Costo del personale dirigente ruolo tecnico - tempo determinato		120				54						174					174
BA2360	B.7.A.3) Costo del personale dirigente ruolo tecnico - altro																	
BA2370	B.7.B) Costo del personale comparto ruolo tecnico		39.041	6.494	18.061	9.432	16.390	7.304	5.194	2.790	1.741	553	106.854					106.854
BA2380	B.7.B.1) Costo del personale comparto ruolo tecnico - tempo indeterminato		34.467	6.494	17.972	9.402	17.885	6.041	5.194	2.017	1.741	553	101.786					101.786
BA2390	B.7.B.2) Costo del personale comparto ruolo tecnico - tempo determinato		4.554		89	30	395	1.267		733			7.068					7.068
BA2400	B.7.B.3) Costo del personale comparto ruolo tecnico - altro																	
BA2410	B.8) Personale del ruolo amministrativo																	
BA2420	B.8.A) Costo del personale dirigente ruolo amministrativo		1.844	933	998	433	1.432	865	937	468	737	77	8.571					8.571
BA2430	B.8.A.1) Costo del personale dirigente ruolo amministrativo - tempo indeterminato		1.844	933	998	433	1.356	865	937	468	737		8.571					8.571
BA2440	B.8.A.2) Costo del personale dirigente ruolo amministrativo - tempo determinato						56				258	77	391					391
BA2450	B.8.A.3) Costo del personale dirigente ruolo amministrativo - altro																	
BA2460	B.8.B) Costo del personale comparto ruolo amministrativo		22.399	7.884	15.446	8.240	15.609	5.287	6.663	2.882	5.806	213	90.429					90.429
BA2470	B.8.B.1) Costo del personale comparto ruolo amministrativo - tempo indeterminato		22.073	7.884	15.446	8.240	15.609	5.287	6.663	2.882	5.806	213	90.103					90.103
BA2480	B.8.B.2) Costo del personale comparto ruolo amministrativo - tempo determinato		326										326					326
BA2490	B.8.B.3) Costo del personale comparto ruolo amministrativo - altro																	
BA2500	B.9) Altri oneri diversi di gestione																	
BA2510	B.9.A) Imposte e tasse (incluso IRAP e IRES)		135	270	232	402	538	5	1.381		70	54	3.067					3.067
BA2520	B.9.B) Altri oneri diversi di gestione																	
BA2530	B.9.C) Altri oneri diversi di gestione																	
BA2540	B.9.C.1) Indennità, rimborso spese e oneri sociali per gli Organi Direttivi e Collegio Sindacale		410	372	410	402	453	368	507	426	441		3.789					3.789
BA2550	B.9.C.2) Altri oneri diversi di gestione	129	901	2.451	2.967	992	2.828	514	594	855	752		12.183					12.183
BA2560	Totale Ammortamenti																	
BA2570	B.10) Ammortamenti delle immobilizzazioni immateriali			65	377	12				1.096		5	1.555					1.555
BA2580	B.11) Ammortamenti delle immobilizzazioni materiali		5.775	2.369	6.259	2.899	1.254	2.543		2.115	3.204	173	26.549					26.549
BA2590	B.12) Ammortamenti dei fabbricati		2.625	666	4.349	1.710	671	1.371		707	1.972	83	13.854					13.854

			2014	2014	2014	2014	2014	2014	2014	2014	2014	2014	2014	2014	2014	2014	2014	2014	
			180	180	180	180	180	180	180	180	180	180	180	180	180	180	180	180	180
			CALABRIA	CALABRIA	CALABRIA	CALABRIA	CALABRIA	CALABRIA	CALABRIA	CALABRIA	CALABRIA	CALABRIA	CALABRIA	CALABRIA	CALABRIA	CALABRIA	CALABRIA	CALABRIA	CALABRIA
			000	701	702	703	704	705	911	911	914	915	916	999	999	999	999	999	999
			000	701	702	703	704	705	911	911	914	915	916	999	999	999	999	999	999
BA2600	B.12.A) Ammortamenti fabbricati non strumentali (disponibili)	360						10										10	10
BA2610	B.12.B) Ammortamenti fabbricati strumentali (indisponibili)	361	2.925	666	4.249	1.700	571	1.373			707	1.572	83	13.846				13.846	13.846
BA2620	B.13) Ammortamenti delle altre immobilizzazioni materiali	362	2.850	1.643	2.010	1.189	663	1.170			1.424	1.633	92	12.693				12.693	12.693
BA2630	B.14) Svalutazione delle immobilizzazioni e dei crediti	363																	
BA2640	B.14.1) Svalutazione delle immobilizzazioni	364																	
BA2650	B.14.2) Svalutazione dei crediti	365																	
BA2660	B.15) Variazione delle rimanenze	366	1.952	163	208		1.409	138			733	3.218		(3.755)				(3.755)	(3.755)
BA2670	B.15.A) Variazione rimanenze sanitarie	367	-2.090	120	-186		-1.322	105			704	-1.224		(3.893)				(3.893)	(3.893)
BA2680	B.15.B) Variazione rimanenze non sanitarie	368	133	42	-22		-87	33			29	10		138				138	138
BA2690	B.16) Accantonamenti dell'esercizio	369	22.946	15.968	5.047	2.411	4.110	6.417			6.403	1.750	2.780	2.843	72.395			72.395	72.395
BA2700	B.16.A) Accantonamenti per rischi	370	8.000	10.000	3.600		2.888	721			1.406	1.750	2.200	2.843	38.282			38.282	38.282
BA2710	B.16.A.1) Accantonamenti per cause civili ed oneri processuali	371		9.000			1.088	101			1.600		200	2.943	14.932			14.932	14.932
BA2720	B.16.A.2) Accantonamenti per contenzioso personale dipendente	372		500			400				1.000				1.900			1.900	1.900
BA2730	B.16.A.3) Accantonamenti per rischi connessi all'acquisto di prestazioni sanitarie da privato	373																	
BA2740	B.16.A.4) Accantonamenti per copertura diretta dei rischi (autoassicurazione)	374		500	3.600						1.000	1.250		6.350				6.350	6.350
BA2750	B.16.A.5) Altri accantonamenti per rischi	375	8.000				600				500		2.000	11.100				11.100	11.100
BA2780	B.16.B) Accantonamenti per premio di operosità (SUMA)	376		1.015	250	352	268	1.127						3.012				3.012	3.012
BA2770	B.16.C) Accantonamenti per quote inutilizzate di contributi vincolati	377	14.946	2.000	1.029	1.687	800	7.538			2.453		80	30.518				30.518	30.518
BA2780	B.16.C.1) Accantonamenti per quote inutilizzate contributi da Regione e Prov. Aut. per quota F.S. vincolato	378	14.946	2.000	1.029	1.037	800	7.538			2.453			29.803				29.803	29.803
BA2790	B.16.C.2) Accantonamenti per quote inutilizzate contributi da soggetti pubblici (extra fondo) vincolati	379				319								319				319	319
BA2800	B.16.C.3) Accantonamenti per quote inutilizzate contributi da soggetti pubblici per ricerca	380											80					80	80
BA2810	B.16.C.4) Accantonamenti per quote inutilizzate contributi vincolati da privati	381				311								391				391	391
BA2820	B.16.D) Altri accantonamenti	382		2.053	188	392	954	631			358			4.588				4.588	4.588
BA2830	B.16.D.1) Accantonamenti per interessi di mora	383		1.000			500				350			1.850				1.850	1.850
BA2840	B.16.D.2) Acc. Rinnovi convenzioni MMG/PLS/MCA	384		691	157	354	154	505						1.861				1.861	1.861
BA2850	B.16.D.3) Acc. Rinnovi convenzioni Medici Sumai	385		162	31	38	28	146						405				405	405
BA2860	B.16.D.4) Acc. Rinnovi contratti: dirigenza medica	386																	
BA2870	B.16.D.5) Acc. Rinnovi contratti: dirigenza non medica	387																	
BA2880	B.16.D.6) Acc. Rinnovi contratti: comparto	388																	
BA2890	B.16.D.7) Altri accantonamenti	389		200			272	0						472				472	472
BZ9999	Totale costi della produzione (B)	390	88.932	1.236.942	323.297	630.970	269.175	872.707	183.918	181.154	73.878	150.496	8.075	3.989.544	(446.192)			3.543.352	3.543.352
CA0010	C.1) Interessi attivi	391		13		1								13				13	13
CA0020	C.1.A) Interessi attivi su c/c/banconote unica	392				1								1				1	1
CA0030	C.1.B) Interessi attivi su c/c postali e bancari	393		12										12				12	12
CA0040	C.1.C) Altri interessi attivi	394																	
CA0050	C.2) Altri proventi	395																	
CA0060	C.2.A) Proventi da partecipazioni	396																	
CA0070	C.2.B) Proventi finanziari da crediti iscritti nelle immobilizzazioni	397																	
CA0080	C.2.C) Proventi finanziari da titoli iscritti nelle immobilizzazioni	398																	
CA0090	C.2.D) Altri proventi finanziari diversi dai precedenti	399																	
CA0100	C.2.E) Utili su cambi	400																	
CA0110	C.3) Interessi passivi	401		17.524	9.348	1.737	5.888	3.736	4.081	285	445			42.971				42.971	42.971
CA0120	C.3.A) Interessi passivi su anticipazioni di cassa	402		5.892	1.831	3.405	676	5.628	938	285	330			18.985				18.985	18.985
CA0130	C.3.B) Interessi passivi su mutui	403																	
CA0140	C.3.C) Altri interessi passivi	404		11.632	7.409	328	1.219	138	3.143		115		2	23.986				23.986	23.986
CA0150	C.4) Altri oneri	405				18	478	1	4		188	14		672				672	672
CA0160	C.4.A) Altri oneri finanziari	406				13	471	1	4		169	14		672				672	672
CA0170	C.4.B) Perdite su cambi	407																	
CZ9999	Totale proventi e oneri finanziari (C)	408		17.512	9.240	3.745	3.366	5.767	4.085	285	614	14	2	(43.630)				(43.630)	(43.630)
DA0010	D.1) Rivalutazioni	409																	
DA0020	D.2) Svalutazioni	410																	
DZ9999	Totale rettifiche di valore di attività finanziarie (D)	411																	
EA0010	E.1) Proventi straordinari	412		2.376	5.891	6.293	1.713	2.596	855	707	5	712	17	22.281	(853)			21.427	21.427
EA0030	E.1.A) Plusvalenze	413																	
EA0050	E.1.A.1) Altri proventi straordinari	414		2.376	5.891	6.293	1.713	2.596	855	707	5	712	17	22.281	(853)			21.427	21.427

					2014	2014	2014	2014	2014	2014	2014	2014	2014	180	180	180			
					180	180	180	180	180	180	180	180	180	180	180	180	180	180	180
					CALABRIA	CALABRIA	CALABRIA	CALABRIA	CALABRIA	CALABRIA	CALABRIA	CALABRIA	CALABRIA	CALABRIA	CALABRIA	CALABRIA	CALABRIA	CALABRIA	CALABRIA
					000	001	002	003	004	005	006	007	008	009	010	011			
														REPUGGATIVO REGIONALE	RETTIFICHE DI CONSOLIDAMENTO	CONSOLIDATO REGIONALE			
																999			
EA0040	E.1.B.1) Proventi da donazioni e liberalità diverse				415														
EA0050	E.1.B.2) Sopravvenienze attive				416	3.314	963	4.547	55	240	477	180	5	311	3	10.556	(859)	9.697	
EA0060	E.1.B.2.1) Sopravvenienze attive v/Aziende sanitarie pubbliche della Regione		R		417			287			89	173				859	(859)	-	
EA0070	E.1.B.2.2) Sopravvenienze attive v/terzi				418	3.314	963	4.260	55	240	788	7		2	3	9.697	-	9.697	
EA0080	E.1.B.2.2.A) Sopravvenienze attive v/terzi relative alla mobilità extraregionale		S		419														
EA0090	E.1.B.2.2.B) Sopravvenienze attive v/terzi relative al personale				420		35				336						371	371	
EA0100	E.1.B.2.2.C) Sopravvenienze attive v/terzi relative alle convenzioni con medici di base				421		72		54								126	126	
EA0110	E.1.B.2.2.D) Sopravvenienze attive v/terzi relative alle convenzioni per la specialistica				422		348				16						364	364	
EA0120	E.1.B.2.2.E) Sopravvenienze attive v/terzi relative all'acquisto prestazioni sanitarie da operatori accreditati				423		98										98	98	
EA0130	E.1.B.2.2.F) Sopravvenienze attive v/terzi relative all'acquisto di beni e servizi				424	1.214	30	4.260				5		2	3	5.514		5.514	
EA0140	E.1.B.2.2.G) Altre sopravvenienze attive v/terzi				425	2.100	380	0	1	240	436	7				3.224		3.224	
EA0150	E.1.B.3) Insussistenze attive				426		4.928	1.746	1.558	2.358	78	527			420	10	12.725	15.225	
EA0160	E.1.B.3.1) Insussistenze attive v/Aziende sanitarie pubbliche della Regione		R		427														
EA0170	E.1.B.3.2) Insussistenze attive v/terzi				428		4.928	1.746	1.558	2.358	78	527			420	10	12.725	15.225	
EA0180	E.1.B.3.2.A) Insussistenze attive v/terzi relative alla mobilità extraregionale		S		429														
EA0190	E.1.B.3.2.B) Insussistenze attive v/terzi relative al personale				430														
EA0200	E.1.B.3.2.C) Insussistenze attive v/terzi relative alle convenzioni con medici di base				431														
EA0210	E.1.B.3.2.D) Insussistenze attive v/terzi relative alle convenzioni per la specialistica				432														
EA0220	E.1.B.3.2.E) Insussistenze attive v/terzi relative all'acquisto prestazioni sanitarie da operatori accreditati				433		55	51			9						109	109	
EA0230	E.1.B.3.2.F) Insussistenze attive v/terzi relative all'acquisto di beni e servizi				434		23	6				524			420	10	983	983	
EA0240	E.1.B.3.2.G) Altre insussistenze attive v/terzi				435		4.850	1.689	1.656	2.358	78						10.633	10.633	
EA0250	E.1.B.4) Altri proventi straordinari				436														
EA0260	E.2) Oneri straordinari				437	2.039	2.940	3.305	6.730	1.020	8.409	1.002	3.443	1.367	1.338	5	31.715	(157)	31.558
EA0270	E.2.A) Minusvalenze				438														
EA0280	E.2.B) Altri oneri straordinari				439	2.039	2.940	3.305	6.730	1.020	8.409	1.002	3.443	1.367	1.338	5	31.715	(157)	31.558
EA0290	E.2.B.1) Oneri tributari da esercizi precedenti				440						95						95	95	
EA0300	E.2.B.2) Oneri da cause civili ed oneri processuali				441							386					386	386	
EA0310	E.2.B.3) Sopravvenienze passive				442	2.039	2.940	3.251	6.730	1.020	8.408	1.002	3.442	1.367	1.338	5	31.220	(157)	31.063
EA0320	E.2.B.3.1) Sopravvenienze passive v/Aziende sanitarie pubbliche della Regione		R		443			54									157	(157)	
EA0330	E.2.B.3.1.A) Sopravvenienze passive v/Aziende sanitarie pubbliche relative alla mobilità intraregionale		R		444														
EA0340	E.2.B.3.1.B) Altre sopravvenienze passive v/Aziende sanitarie pubbliche della Regione		R		445			54		26					77		157	(157)	
EA0350	E.2.B.3.2) Sopravvenienze passive v/terzi				446	2.039	2.940	3.193	6.872	1.020	8.443	1.007	3.467	1.261	5	31.065		31.065	
EA0360	E.2.B.3.2.A) Sopravvenienze passive v/terzi relative alla mobilità extraregionale		S		447														
EA0370	E.2.B.3.2.B) Sopravvenienze passive v/terzi relative al personale				448		479	221		4.038	323						5.061	5.061	
EA0380	E.2.B.3.2.B.1) Soprav. passive v/terzi relative al personale - dirigenza medica				449		287	66		2.851	93						3.237	3.237	
EA0390	E.2.B.3.2.B.2) Soprav. passive v/terzi relative al personale - dirigenza non medica				450		10	35		221	290						556	556	
EA0400	E.2.B.3.2.B.3) Soprav. passive v/terzi relative al personale - comparto				451		182	120		966							1.268	1.268	
EA0410	E.2.B.3.2.C) Sopravvenienze passive v/terzi relative alle convenzioni con medici di base				452		47	74		87							208	208	
EA0420	E.2.B.3.2.D) Sopravvenienze passive v/terzi relative alle convenzioni per la specialistica				453		48			15							63	63	
EA0430	E.2.B.3.2.E) Sopravvenienze passive v/terzi relative all'acquisto prestazioni sanitarie da operatori accreditati				454		1.718	8									1.726	1.726	
EA0440	E.2.B.3.2.F) Sopravvenienze passive v/terzi relative all'acquisto di beni e servizi				455	2.015	2.960	332	6.369	964	585	3.097	1.367	1.220	5	23.217		23.217	
EA0450	E.2.B.3.2.G) Altre sopravvenienze passive v/terzi				456	24	669	0	56					41			790	790	
EA0460	E.2.B.4) Insussistenze passive				457														
EA0470	E.2.B.4.1) Insussistenze passive v/Aziende sanitarie pubbliche della Regione		R		458														
EA0480	E.2.B.4.2) Insussistenze passive v/terzi				459		11										12	12	

		2014	2014	2014	2014	2014	2014	2014	2014	2014	2014	180	180	180		
		180	180	180	180	180	180	180	180	180	180	CALABRIA	CALABRIA	CALABRIA		
		CALABRIA	CALABRIA	CALABRIA	CALABRIA	CALABRIA	CALABRIA	CALABRIA	CALABRIA	CALABRIA	CALABRIA	999	NETTIFICHE DI CONSOLIDAMENTO	CONSOLIDATO REGIONALE		
		000	201	202	203	204	205	912	911	914	915	916	RIEPILOGATIVO REGIONALE	999		
EA0490	E.2.B.4.2.A) Inasistenze passive v/terzi relative alla mobilità extraregionale	460											-	-		
EA0500	E.2.B.4.2.B) Inasistenze passive v/terzi relative al personale	461											-	-		
EA0510	E.2.B.4.2.C) Inasistenze passive v/terzi relative alle convenzioni con medici di base	462											-	-		
EA0520	E.2.B.4.2.D) Inasistenze passive v/terzi relative alle convenzioni per la specialistica	463											-	-		
EA0530	E.2.B.4.2.E) Inasistenze passive v/terzi relative all'acquisto prestazioni sanitarie da operatori accreditati	464											-	-		
EA0540	E.2.B.4.2.F) Inasistenze passive v/terzi relative all'acquisto di beni e servizi	465											-	-		
EA0550	E.2.B.4.2.G) Altre inasistenze passive v/terzi	466			12								12	12		
EA0560	E.2.B.5) Altri oneri straordinari	467											-	-		
EZ9999	Totale proventi e oneri straordinari (E)	468	2.039	414	2.546	433	693	5.871	48	2.776	1.362	006	8	(9.434)	(702)	(10.136)
XA0000	Risultato prima delle imposte (A - B +/- C +/- D +/- E) imposte e tasse	469	179.017	42.374	3.243	3.545	1.719	13.810	714	3.614	12.383	5.346	1.427	148.332	(688)	147.644
YA0011	Y.1) IRAP	470	7	22.065	3.499	11.528	6.362	14.867	6.717	6.207	2.170	5.820	370	82.322	-	82.322
YA0020	Y.1.A) IRAP relativa a personale dipendente	471		19.020	5.857	10.297	5.312	14.867	6.499	6.080	2.179	5.495	368	75.974	-	75.974
YA0030	Y.1.B) IRAP relativa a collaboratori e personale assimilato a lavoro dipendente	472	7	2.951	642	1.003	935			23		79	1	5.681		5.681
YA0040	Y.1.C) IRAP relativa ad attività di libera professione (intramoenia)	473		54		29	15		218	104		346	1	667		667
YA0050	Y.1.D) IRAP relativa ad attività commerciale	474												-		-
YA0060	Y.2) IRES	475												-		-
YA0070	Y.2.A) IRES su attività istituzionale	476							4					4		4
YA0080	Y.2.B) IRES su attività commerciale	477						359					28	387		387
YA0090	Y.3) Accantonamento a F.do imposte (Accertamenti, condoni, ecc.)	478												-		-
EZ9999	Totale proventi e oneri straordinari (E)	479	7	22.065	3.499	11.528	6.362	14.867	6.717	6.207	2.170	5.820	370	82.322	-	82.322
EZ9999	RISULTATO DI ESERCIZIO	480	179.010	44.439	9.742	7.764	4.543	1.436	6.067	2.593	14.562	508	1.797	55.619	(688)	64.931



Regione Calabria

Relazione

Chiarimenti sulle voci di CE
IV trimestre 2014

Premessa

Il Ministero dell'Economia e delle Finanze, al fine di effettuare l'istruttoria concernente la verifica dei conti del SSR relativi al IV trimestre 2014, ha chiesto alla Regione Calabria di produrre una relazione sintetica relativa alle seguenti voci del CE "999" IV trimestre 2014:

- AA0030 - "Contributi da Regione per quota Fondo sanitario regionale indistinto";
- AA0040 - "Contributi da Regione per quota Fondo sanitario regionale vincolato";
- AA0070 - "Contributi da regione (extra Fondo) vincolati;
- AA0080 - "Contributi da regione o prov. autonoma (extra Fondo) - risorse aggiuntive da bilancio regionale a titolo di copertura LEA;
- AA0090 - "Contributi da regione o prov. autonoma (extra Fondo) - risorse aggiuntive da bilancio regionale a titolo di copertura extra LEA;
- AA0100 - "Contributi da regione (extra Fondo) - altro;
- AA0280 - "Utilizzo fondi per quote inutilizzate contributi di esercizi precedenti da regione per quota Fondo sanitario vincolato";
- AA0250 - "Rettifica contributi in conto esercizio per destinazione ad investimenti - da regione per quota FS";
- AA0260 - "Rettifica contributi in c/esercizio per destinazione ad investimenti - altri contributi";
- AA0900 - "Pay-back per il superamento del tetto della spesa farmaceutica territoriale";
- AA0910 - "Pay-back per il superamento del tetto della spesa farmaceutica ospedaliera";
- AA0920 - "Ulteriore Pay-back";
- AA0970 - "Compartecipazione alla spesa per prestazioni sanitarie (ticket) - Altro";
- BA2700 - "Accantonamenti per rischi";
- BA2820 - "Altri accantonamenti";
- EA0010 - "E.1) Proventi straordinari";
- EA0260 - "E.2) Oneri straordinari".

In attuazione di quanto previsto dall'articolo 20 del decreto legislativo n. 118/2011, il Ministero ha chiesto di inviare la documentazione attestante, per le voci AA0030 e AA0040, la riconciliazione tra i dati di riparto con gli accertamenti e gli impegni operati sul bilancio regionale 2014 e, se non ancora riconciliati con i predetti dati di riparto, le ulteriori iscrizioni concernenti gli accertamenti ed impegni operati sul bilancio di previsione 2015 a valere su risorse costituenti finanziamento per l'anno 2014.

In attuazione di quanto disposto dall'articolo 20, comma 2-ter, del decreto legislativo n. 118/2011, il Ministero ha chiesto di inviare la documentazione attestante, per la voce AA0080, la coerenza con gli accertamenti e gli impegni operati sul bilancio di previsione 2015 per l'importo stimato dal competente Dipartimento delle finanze ovvero per il minore importo destinato al SSR ai sensi dell'articolo 2, comma 80, della legge n. 191/2009.

Il Ministero ha, inoltre, richiesto:

- se è stata corrisposta al personale dipendente, durante l'anno 2014, l'indennità di vacanza contrattuale relativa all'anno 2014 e se tale onere è stato valorizzato a costo o se esso è valorizzato all'interno della relativa voce di accantonamento per rinnovi contrattuali;
- se è stata corrisposta al personale convenzionato (medici di base, pediatri di libera scelta, Sumai e altri convenzionati), durante l'anno 2014, l'indennità di vacanza

contrattuale relativa all'anno 2014 e se tale onere è stato valorizzato a costo o se esso è valorizzato all'interno della relativa voce di accantonamento per rinnovi convenzioni;

- di relazionare in merito al trattamento contabile dell'eventuale differenziale tra tariffe regionali rispetto alle tariffe TUC utilizzate nella regolazione dei rapporti fra le regioni; di produrre i provvedimenti regionali vigenti che disciplinano la remunerazione delle strutture sanitarie accreditate per i propri residenti e non;
- di indicare se sia avvenuta la riconciliazione delle partite-infragruppo (costi-ricavi, crediti-debiti) e, in caso negativo, di indicare l'importo delle eventuali differenze, del trattamento contabile adottato e della voci nelle quali tali differenze sono state rappresentate;
- di produrre, in attuazione di quanto previsto dall'articolo 3, comma 7 del decreto legge 35/2013, la documentazione attestante l'avvenuta erogazione al proprio SSR, entro la fine dell'anno, di almeno il 90% delle somme che la regione ha incassato nel medesimo anno dallo Stato a titolo di finanziamento del Servizio sanitario nazionale, e delle somme che la stessa regione, a valere su risorse proprie dell'anno, destina al finanziamento del proprio servizio sanitario regionale; di compilare l'apposita tabella di sintesi;
- di produrre una relazione in ordine ai tempi di pagamento dei fornitori distinta per azienda sanitaria e spesa accentrata regionale.

Le attività sono state svolte dagli uffici regionali competenti sulla base della documentazione regionale (delibere e stanziamenti a carico del bilancio regionale) e delle evidenze rilevate dai prospetti informativi aziendali acquisiti in sede di riunioni tecniche sui CE 4° trimestre 2014.

1. Contributi da Regione per quota Fondo sanitario regionale indistinto

Il modello CE 999 IV trimestre 2014 rappresenta nel conto AA0030 – "Contributi da Regione per quota Fondo sanitario regionale indistinto" il valore di 3.426.312 €/mgl, esso è coerente con il riparto del finanziamento indistinto tra le Regioni per l'anno 2014 al lordo del saldo mobilità extraregionale.

L'intesa Stato-Regioni –repertorio atti n. CSR 000173 del 04 dicembre 2014, ai sensi dell'articolo 115, comma 1, lett. a), del decreto legislativo 31 marzo 1998, n. 112, sulla proposta del Ministro della salute di deliberazione CIPE concernente il riparto tra le Regioni delle disponibilità finanziarie per il Servizio sanitario nazionale per l'anno 2014, assegna alla Regione Calabria un importo complessivo di 3.240,008 milioni di euro, al netto delle entrate proprie pari a 47,419 milioni di euro e del saldo di mobilità passiva pari a 254,300 milioni di euro, distinto nelle seguenti componenti:

1. quota indistinta pari a 3.172,012 milioni di euro;
2. quote vincolate agli Obiettivi di Piano sanitario nazionale pari a 51,790 milioni di euro;
3. altre risorse vincolate pari a 16,207 milioni di euro.

Tabella A - Fondo sanitario regionale a destinazione indistinta e vincolata anno 2014

PROPOSTA DI RIPARTO TRA LE REGIONI E LE PROVINCE AUTONOME DELLE DISPONIBILITÀ FINANZIARIE PER IL S.S.N.	ANNO 2013 CON RIEQUILIBRIO QUOTA PREMIALE	ANNO 2014 CON RIEQUILIBRIO QUOTA PREMIALE
	PROPOSTA DI RIPARTO PSN N. 876/CSR DEL 25/02/2014	PROPOSTA DI RIPARTO PSN n. 173/CSR del 04/12/2014
FINANZIAMENTO LORDO	3.395.208.726,00	3.386.648.173
Popolazione - Riparto quota premiale 0,30% post legge stabilità 2014 con Decreto interministeriale MDS di concerto MEF	32.075.599,00	87.082.344
ENTRATE PROPRIE STIMATE	47.418.994,00	47.418.994,00
	3.379.865.331,00	3.426.311.324
IRAP	107.994.242,00	108.003.294,00
ADDEZIONALE IRPEF	182.961.000,00	181.400.000,00
INTEGRAZIONE A NORMA D.L.VO 56/2000	3.056.834.490,00	3.049.825.886,00
QUOTA PREMIALE DI RIEQUILIBRIO	32.075.599,00	87.082.344,00
	3.379.865.331,00	3.426.311.324,00
TOTALE DEBITI DI MOBILITÀ	279.169.922,00	281.250.249
TOTALE CREDITI DI MOBILITÀ	27.516.076,00	29.543.395,00
	251.653.846,00	251.686.854,00
MOBILITÀ INTERNAZIONALE	4.307.359,70	2.613.071,00
TOTALE SALDO DI MOBILITÀ	255.961.205,70	254.299.925,00
Finanziamento indistinto al netto della mobilità	3.128.211.485,00	3.172.011.599
F.S.R. A DESTINAZIONE INDISTINTA	3.123.904.125,30	3.172.011.599
Medicina Penitenziaria	190.000,00	190.000,00
TOTALE	3.124.094.125,30	3.172.201.599
Obiettivi di Piano 2013 e 2014	52.291.274	51.790.175
ALTRE VINCOLATE NAZIONALI stima 2013, 2014	15.029.066,00	16.206.628,00
TOTALE VINCOLATE NAZIONALI	67.320.340,00	67.996.803
Totale finanziamento indistinto + vincolato 2013 E 2014	3.191.224.465	3.240.008.402

È stata quindi richiesta al Dipartimento regionale Bilancio e Patrimonio, con nota n. 376590 del 28/11/2014, l'iscrizione delle disponibilità finanziarie da destinare al finanziamento del SSR, nei rispettivi capitoli di competenza del bilancio annuale di previsione 2014, a rettifica delle provvisorie iscrizioni, per un importo complessivo, in termini di cassa, pari ad € 3.172.011.600,00 importo al netto del saldo di mobilità extraregionale, come si evince dalla tabella che segue.

Tabella B - Iscrizione in Bilancio regionale delle disponibilità finanziarie da destinare al SSR della Regione Calabria.

Intesa Stato-Regioni rep. n. 173/CSR del 4 dicembre 2014			
UPB	capitolo	DESCRIZIONE	IMPORTO
6.1.01.01	421103	FONDO SANITARIO REGIONALE DI PARTE CORRIENTE DA ASSEGNARE ALLE ASL PER LA GESTIONE DELLE SPESE DI ESERCIZIO IN MATERIA SANITARIA (ART. 11 E 12 DEL DECRETO LEGISLATIVO 30.12.92, N. 502).	3.039.836.380,13
6.1.01.01	61010194	QUOTA INTEGRATIVA DEL FONDO SANITARIO REGIONALE PER L'ANNO 2014 SOGGETTA ALLA VERIFICA DI CUI AL PUNTO 19 DELL'ACCORDO STATO REGIONI DEL 18.8.2001 (D.L. 18.9.2001, N.347 CONVERTITO DALLA LEGGE 16.11.2001, N.405 - ART. 49 LEGGE 28.12.2001, N.448).	117.175.219,85
3.2.01.01	213103	SPESE PER L'ISTITUZIONE ED IL FUNZIONAMENTO DELL'AGENZIA REGIONALE PER LA PROTEZIONE DELL'AMBIENTE DELLA CALABRIA - A.R.P.A.C.N. (LEGGE REGIONALE 3.8.99, N.20).	15.000.000,00
Totale spesa Sanità			3.172.011.600,00
UPB	capitolo	DESCRIZIONE	IMPORTO
1.1.04	110111	IMPOSTA REGIONALE SULLE ATTIVITA' PRODUTTIVE: (IRAP) ESERCITATE NEL TERRITORIO DELLA REGIONE DESTINATA AL FINANZIAMENTO DEL SERVIZIO SANITARIO REGIONALE (ART. 1, 15, 16, 24 E 25 DEL DECRETO LEGISLATIVO 15.12.97, N. 446).	117.175.219,85
1.1.05	110112	ADDIZIONALE REGIONALE ALL'IMPOSTA SUL REDDITO DELLE PERSONE FISICHE - IRPEF (ART. 50 DEL DECRETO LEGISLATIVO 15.12.97, N.446 - ART. 28, COMMA 1 DEL DECRETO LEGGE 6 DICEMBRE 2011, N. 201 - ART. 18, DELLA LEGGE REGIONALE 23 DICEMBRE 2011, N. 47).	223.086.197,70
1.2.02	1202108	Compartecipazione regionale IVA - ART.2 DEL D.L.VO 18.2.2000, N.56	2.831.750.182,45
1.2.03	210101	FONDO SOLIDARIETA'	0,00
Totale entrata SANITA'			3.172.011.600,00

L'importo complessivo di € 117.175.219,85 iscritta nel capitolo di bilancio regionale 61010194 parte spesa e nel capitolo di bilancio 110 11 11 parte entrata è costituito da:

- quota integrativa del FSR per l'anno 2014 di € 30.092.875,75
- quota premiale di riequilibrio di € 87.082.344,00 relativa all'anno 2014 in applicazione di quanto previsto dall'articolo 42, comma 14 - ter del decreto legge 12 settembre 2014, n. 133, convertito con modificazioni, dalla legge 11 novembre 2014, n. 164.

M. Scudato

A. Scudato

2. Contributi da Regione per quota Fondo sanitario regionale vincolato

Il modello CE 999 IV trimestre 2014 rappresenta nel conto AA0040 – "Contributi da Regione per quota Fondo sanitario regionale vincolato" pari ad **67.997 €/mgl.**

Si riporta di seguito il dettaglio della voce sopra indicata. Nella redazione del preconsuntivo per l'esercizio 2014 sono stati considerati i valori sotto rappresentati, comunicati dal Ministero della Salute in data 26 febbraio 2015.

DETTAGLIO CONTRIBUTI					
Descrizione	Atto	CAPITOLO DI BILANCIO REGIONALE	Importo assegnato	Codice Conto	COBICE Voce CE
Contributi da Regione per quota Fondo sanitario regionale vincolato					

Spese per il finanziamento degli oneri del personale degli Istituti penitenziari trasferito al servizio sanitario regionale	Missione Penitenziaria 2014 (Decreto CNR n. 29 del 30/12/2014) aggiornata con legge 147/2013	21880069	190.000	A.1.A.2) da Regione o Prov. Aut. per quota F.S. regionale vincolato	AA0040
Spese per il potenziamento dei servizi di assistenza ai tossicodipendenti per il trattamento domiciliare dei soggetti affetti da AIDS	Proposta riparto 2014 (Decreto CNR del 19/02/2014)	2307128	1.877.532	A.1.A.2) da Regione o Prov. Aut. per quota F.S. regionale vincolato	AA0040
Spese per l'erogazione di Borse di studio biennale ai medici neolaureati per la formazione specifica in medicina generale.	Proposta riparto 2014 (Decreto CNR del 19/02/2014)	2307133	1.155.427	A.1.A.2) da Regione o Prov. Aut. per quota F.S. regionale vincolato	AA0040
Spese per l'assistenza sanitaria agli stranieri temporaneamente presenti nel territorio nazionale.	Proposta riparto 2014 (Decreto CNR n. 189 del 14/12/2014)	2307141	352.029	A.1.A.2) da Regione o Prov. Aut. per quota F.S. regionale vincolato	AA0040
SPESA PER L'ABBATTIMENTO DI ANIMALI COLPITI DALLAFTA EPIZOOTICA ED ALTRE MALATTIE EPIZOOTICHE (LEGGI 2 GENNAIO 1994, N. 289)		22510414	.	A.1.A.2) da Regione o Prov. Aut. per quota F.S. regionale vincolato	AA0040
ASSEGNAZIONE AI CARIBINI DELLA CALABRIA INT.RESSATI ALLA PROTEZIONE DELLE PROVVIDENZE A FAVORE DEGLI ITALIANI E LORO FAMILIARI A CARICO (LEGGI 12.1.74, N.4 - 31.8.82, N.126 - 13.8.85, N.463 E L. 24.1.86, N.37)	Proposta riparto 2014 (Decreto CNR del 19/02/2014)	2307141	114.129	A.1.A.2) da Regione o Prov. Aut. per quota F.S. regionale vincolato	AA0040
Spese per la prevenzione e la cura della fibrosi cistica	Proposta riparto 2014 (Decreto CNR del 19/02/2014)	2307135	159.696	A.1.A.2) da Regione o Prov. Aut. per quota F.S. regionale vincolato	AA0040
Spese per il trasferimento delle funzioni sanitarie, delle risorse finanziarie e delle attrezzature e beni strumentali in materia di sanità penitenziaria - Medic Penit. ES depm 1° APRILE 2008	Missione Penitenziaria 2014 (Decreto CNR n. 9 del 22/1/2015)	21150117	5.297.089	A.1.A.2) da Regione o Prov. Aut. per quota F.S. regionale vincolato	AA0040
Fondo per l'esclusività del rapporto per il personale dirigente del ruolo sanitario	Proposta riparto 2014 (Decreto CNR del 20/02/2014)	21068809	1.278.512	A.1.A.2) da Regione o Prov. Aut. per quota F.S. regionale vincolato	AA0040
Estensione lavoro straordinario	Proposta riparto 2014 (Decreto CNR del 19/02/2014)	2307151	4.179.385	A.1.A.2) da Regione o Prov. Aut. per quota F.S. regionale vincolato	AA0040
Somma OPG 2014	Proposta riparto OPG 2014 (Decreto CNR del 26.03.2015)	21098035	1.628.124,00	A.1.A.2) da Regione o Prov. Aut. per quota F.S. regionale vincolato	AA0040
subtotale			16.206.628,00		
Obiettivi di piano 2014					
	Riparto obiettivi piano 2014	2307162	51.790.175,00	A.1.A.2) da Regione o Prov. Aut. per quota F.S. regionale vincolato	AA0040
TOTALE CE IV TRIM. 2014			67.996.803,00		

In relazione alle quote a destinazione vincolata da FSN comunicate dal Ministero della Salute in data 26/02/2015, il Dipartimento Bilancio della Regione Calabria sta provvedendo alla variazione dei relativi impegni ed accertamenti alla data del 31/12/2014. A completamento della suddetta operazione contabile sarà adottato dal Dipartimento Tutela della Salute un decreto di ricognizione per i capitoli rientranti nel perimetro sanità con l'indicazione di tutti gli impegni ed i relativi accertamenti.

A tale scoposi allega, in attuazione di quanto previsto dall'articolo 20 del decreto legislativo n. 118/2011, la tabella esplicativa indicante la documentazione attestante, per le voci AA0030, AA0040, AA0080 la riconciliazione tra i predetti dati di riparto con gli accertamenti e gli impegni operati sul bilancio regionale 2014.

Michael
[Signature]

Michael

3. Contributi da Regione extra Fondo - vincolati

Il modello CE 999 IV trimestre 2014 rappresenta nel conto AA0070 - "Contributi da Regione o Prov. Aut. (extra fondo) vincolati" il valore di 1.022 €/mgl come di seguito esposto.

CODICE NSIS	AZIENDA	Contributi da Regione o Prov. Aut. (extra fondo) vincolati	IMPORTI	INDIVIDUAZIONE DEI CAPITOLI DI SPESA REGIONALI DI IMPUTAZIONE DELLE RIMESSE EXTRAFONDO EROGATE ALLE AZIENDE DEL S.S.R.	
201	AZIENDA SANITARIA PROVINCIALE DI CROTONE	AA0070 - A.1.B.1.1) Contributi da Regione o Prov. Aut. (extra fondo) vincolati	87	4331113 - 4341105	
202	AZIENDA SANITARIA PROVINCIALE DI CROTONE		19	4231129 - 4331113 - 4341105 - 61040112	
203	AZIENDA SANITARIA PROVINCIALE DI CATANZARO		429	4231129 - 4331113 - 4341105 - 61040112 - 61040205 - 61050302 - 61050445 - 61050447	
204	AZIENDA SANITARIA PROVINCIALE DI VITO VALESIO		18	4331113 - 4341105	
205	AZIENDA SANITARIA PROVINCIALE DI REGGIO CALABRIA		160	4331113 - 4341105	
912	ASPLESSO OSPEDALIERO DI CROTONE				
913	AZIENDA OSPEDALIERA DI CATANZARO				
914	AZIENDA OSPEDALIERO UNIVERSITARIA MATER DOMINI				
915	ASPLESSO OSPEDALIERO DI REGGIO CALABRIA		303	4211170 - 61010114 - 61050454	
916	IRCCS				
000	GESTIONE SANITARIA ACCENTRATA				
999	CONSOLIDATI REGIONALE			1.022,90	

4. Contributi da Regione o Prov. Aut. (extra fondo) - Risorse aggiuntive da bilancio regionale a titolo di copertura LEA

Il modello CE 999 IV trimestre 2014 rappresenta nel conto AA0080 - "A.1.B.1.2) Contributi da Regione o Prov. Aut. (extra fondo) - Risorse aggiuntive da bilancio regionale a titolo di copertura LEA" il valore di 106.571 €/mgl come di seguito esposto, in base alla circolare MEF - Ministero dell'Economia e delle Finanze n. 5145 del 28 novembre 2014.

COPERTURE FISCALI RISULTATO DI GESTIONE ANNO 2014 - ANNO D'IMPOSTA 2015			
UPB	Capitolo	Oggetto	Assegnazione ai sensi della nota del Ministero dell'Economia e delle Finanze n. 5145 del 28 novembre 2014
			Entrata
1.1.05	110 50 002	ENTRATE DERIVANTI DALLA <u>MANOVRA REGIONALE SULL'IMPOSTA SUL REDDITO DELLE PERSONE FISICHE - IRPEF</u> - DESTINATA ALLA PARZIALE COPERTURA DEI DEBITI DELLA SANITA' (ART. 1, LEGGE REGIONALE 7 AGOSTO 2002, N. 30 COME MODIFICATO DALL'ART. 18, COMMA 1, DELLA LEGGE REGIONALE 11.1.2006, N. 1)	73.332.000,00
1.1.04	110 40 003	MAGGIORI ENTRATE DERIVANTI DALL' <u>INCREMENTO, A DECORRERE DAL PERIODO D'IMPOSTA AL 1 GENNAIO 2009, DELL'ALIQUTA IRAP</u> DI CUI ALL'ARTICOLO 16, COMMA 1, DEL DECRETO LEGISLATIVO 15 DICEMBRE 1997, N. 446 E SUCCESSIVAMENTE DI CUI ED INTEGRAZIONI, NELLA MISURA MASSIMA CONSENTITA PREVISTA PER LE REGIONI IN CONDIZIONI DI DEFICIT FINANZIARIO DI CUI ALL'ART. 1, COMMA 174, DELLA LEGGE N. 311/2004 (DECRETO DEL PRESIDENTE DELLA REGIONE IN QUALITA' DI COMMISSARIO AD ACTA N. 2 DEL 28.05.2009, ART. 33 DELLA LEGGE REGIONALE 12 GIUGNO 2009, N. 19).	33.239.000,00
TOTALE			106.571.000,00

Nicolae
A

A. Chirchi

5. Contributi da Regione o Prov. Aut. (extra fondo) - Risorse aggiuntive da bilancio regionale a titolo di copertura extra LEA

La voce AA0090 - "A.1.B.1.2) Contributi da Regione o Prov. Aut. (extra fondo) - Risorse aggiuntive da bilancio regionale a titolo di copertura extra LEA" non risulta valorizzata nel modello CE 999 IV trimestre 2014.

6. Contributi da regione (extra Fondo) - altro

Il modello CE 999 IV trimestre 2014 rappresenta nel conto AA0100 - "A.1.B.1.4) Contributi da Regione o Prov. Aut. (extra fondo) - Altro" il valore di 2.026 €/mgl come di seguito esposto.

CODICE NSIS	AZIENDA	Contributi da Regione o Prov. Aut. (extra fondo) - risorse	IMPORTI	INDIVIDUAZIONE DEI CAPITOLI DI SPESA REGIONALI DI IMPUTAZIONE DELLE RIMESSE EXTRAFONDO EROGATE ALLE AZIENDE DEL S.S.R.
201	AZIENDA SANITARIA PROVINCIALE DI COSENZA	AA0100 - A.1.B.1.4) Contributi da Regione o Prov. Aut. (extra fondo) - Altro	2,00	43020209
202	AZIENDA SANITARIA PROVINCIALE DI CROTONE		353,00	42 31 129 - 43 31 113 - 43020209 - 43020215
203	AZIENDA SANITARIA PROVINCIALE DI CATANZARO			
204	AZIENDA SANITARIA PROVINCIALE DI VIBO VALENTIA		19,00	43020209 - 43020215
205	AZIENDA SANITARIA PROVINCIALE DI REGGIO CALABRIA			
912	AZIENDA OSPEDALIERA DI COSENZA			
913	AZIENDA OSPEDALIERA DI CATANZARO		220,00	42 11 103
914	AZIENDA OSPEDALIERA UNIVERSITARIA MATER DOMINI			
915	AZIENDA OSPEDALIERA DI REGGIO CALABRIA			
916	IRRICA CS			
0 0 0	GESTIONI SANITARIA ACCENTRATA	1.432,00		41 23 104 - 41 31 101 - 42 31 108 - 42 31 121 - 43 43 104 - 61010412 - 61010415 - 61 050 102 - 120 40 408
9 9 9	CONSOLIDATO REGIONALE		2.026,00	

Dettaglio dei contributi da Regione extra fondo-altra rilevati in GSA

CAPITOLO DI SPESA	DESCRIZIONE CAPITOLO DI SPESA	DESCRIZIONE	RISORSE AUTONOME REGIONALI	RISORSE
41 23 108	41204/CONTRIBUTO REGIONALE PER IL FUNZIONAMENTO DELL'ISTITUTO ZOOLOGICO ATTRAO SPERIMENTALE PER LA CALABRIA E LA CAMPANIA (LEGGI 11374, N. 301 E LEGGE 1274, N. 345 E LEGGE REGIONALE 531/2011)	Impiego di spesa per liquidazione Contributo Regione all'Istituto Zooprofilattico del Mezzogiorno di Pomezia (CA)		310
43 31 103	SPESI PER IL FINANZIAMENTO DELLE ATTIVITA' DI CITTADINANZA ATTIVA - E TRIBUNALI PER I DIRITTI DEL MALATO, SERVIZIO PER CALABRIA (LEGGI REGIONALE 28/2011, N. 12)			6
42 31 108	42104/CONTRIBUTO ALLA REGIONE PROVINCIALE DELLA LEGGA PER LA LOTTA CONTRO I TUMORI (LEGGI REGIONALE 12/01/1999 N. 30)	Impiego di spesa assegnazione contributo Scritti Provinciali Lega Italiana per l'Oncocontrollo e Tumori (L. 11/01/1994 Calabria L.R. 5/1996)		140
62 35 121	62312/CONTRIBUTO IN FAVORE DI TALARDO - ASSOCIAZIONE DONATORI MIDOLLO OSSA (LEGGI REGIONALE 02/11/2005 N. 46)	Associazione Regionale Donatori Midollo Ossa Impiego spesa		12
43 43 104	SPESI PER INTEGRAZIONE DEL SOSTEGNO A FAVORI DEGLI HANSENIANI E LORO FAMIGLIE (LEGGE REGIONALE 4/10/2011, N. 33)	Legge regionale n. 1/2011 Fondo 2012 da destinare a Comuni della Calabria per pagamento integrazioni dei sussidi agli hanseniani e familiari.		100
61010412	SPESI PER LA REINGEGNERIA DEL PROGETTO UNRAVELING THE MECHANISMS OF THE ACTIVATION OF RESIDENT ALDHA STEM CELLS, AN APPROACH TO CARDIOVASCULAR REGENERATIVE THERAPY (DECRETO DEL MINISTERO DELLA SALUTE DEL 09/2010/1928 N. 651 DEL 3/12/2010)			219
61010415	CONTRIBUTI AL CENTRO DI TERAPIA CLINICA SPUNTO PRESSO L'AZIENDA OSPEDALIERA REGIONALE UNIVERSITARIA AIDRULLI DI REGGIO CALABRIA (ART. 6, COMMA TERZO DELLA LEGGE DI SOSTABILIMENTO DEL BILANCIO PER L'ANNO 2013)			300
61 050 102	CONTRIBUTI PER IL FINANZIAMENTO DEI SOGNETTI DI SPECIALIZZAZIONE PRESSO AL FACOLTA' DI MEDICINA DELL'UNIVERSITA' MAGNA GRACIA DI CATANZARO - ART. 17 DELLA LEGGE REGIONALE 12 GIUGNO 2001, N. 46	Contributi firmate specialisti, Università "Magna Graecia" Catanzaro, Impiego somme finanziarie, quote di specializ. anno 2011-12 e seguenti.		263
120 40 406	SPESI DI CREDITAZIONE A CARICO DEL BILANCIO REGIONALE A SEGUITO DI PROVVEDIMENTI GIURISDIZIONALI LEGGI ARBITRALI O ACCORDI TRANSATTIVI, MA COMPRESI LE SPESI ACCESSORIE SPESI OBBLIGATORIE	Spese legali di amministrazione		82
				1.432

M. Colace

A. Colucci

7.Utilizzo fondi per quote inutilizzate contributi di esercizi precedenti da regione per quota Fondo sanitario vincolato

Il modello CE 999 IV trimestre 2014 rappresenta nel conto AA0280 – "A.1.A) Utilizzo fondi per quote inutilizzate contributi di esercizi precedenti da regione per quota Fondo sanitario vincolato" il valore di **20.687 €/mgl** come di seguito esposto.

Azienda Sanitaria		AA0280 A.1.A) Utilizzo fondi per quote inutilizzate contributi di esercizi precedenti da regione per quota FS vincolato	Principali Vincolati
201	ASP CS	7.202	- €/mgl 104 Obiettivi di piano (PSN) 2011; - €/mgl 4.580 Obiettivi di piano (PSN) 2013; - €/mgl 2.280 Fondi 2012 "Medicina penitenziaria ex DPCM14/2008"; - €/mgl 182 "Altri contributi finalizzati".
202	ASP RR	1.569	- €/mgl 92 Obiettivi di piano (PSN) 2011; - €/mgl 1.183 Obiettivi di piano (PSN) 2012; - €/mgl 294 Obiettivi di piano (PSN) 2013.
203	ASP CZ	7.440	- €/mgl 1.980 Obiettivi di piano (PSN) 2011; - €/mgl 1.400 Obiettivi di piano (PSN) 2012; - €/mgl 2.370 Obiettivi di piano (PSN) 2013; - €/mgl 1.313 Fondi 2012 "Medicina penitenziaria ex DPCM14/2008"; - €/mgl 375 "Altri contributi finalizzati".
204	ASP VV	1.154	- €/mgl 490 Obiettivi di piano (PSN) 2011; - €/mgl 10 Obiettivi di piano (PSN) 2012; - €/mgl 600 Fondi 2012 "Medicina penitenziaria ex DPCM14/2008"; - €/mgl 52 "Altri contributi finalizzati".
205	ASP RC	2.680	- €/mgl 589 Obiettivi di piano (PSN) 2011; - €/mgl 1.678 Fondi 2012 "Medicina penitenziaria ex DPCM14/2008"; - €/mgl 413 "Altri contributi finalizzati".
912	AO CS	135	- €/mgl 135 Obiettivi di piano (PSN) 2011.
913	AO CZ	10	- €/mgl 10 Contributi finalizzati all'Assistenza sanitaria per stranieri temporaneamente presenti non iscritti al S.S.N.
914	AO MD	358	- €/mgl 358 Contributi per Farmacovigilanza.
915	AO RC	115	- €/mgl 115 Obiettivi di piano (PSN) 2011.
916	I.N.R.C.A.	-	
000	Accentrata	24	- €/mgl 24 Contributi finalizzati "Medici MMG".
999	Consolidato Regionale	20.687	

Nicolucci
[Signature]

[Signature]

8. Rettifica contributi in conto esercizio per destinazione ad investimenti – da regione per quota Fondo sanitario

Il modello CE 999 IV trimestre 2014 rappresenta nel conto AA0250 – "A.2.A) Rettifica contributi in conto esercizio per destinazione ad investimenti – da regione per quota FS" il valore di -15.388 €/mgj come di seguito esposto.

Azienda Sanitaria		AA0250	Rettifica contributi in c/esercizio investimenti anno 2012 e 2013 (CE cons 2013 - AA0250)	Valore investimenti con contributi FSR indistinto anno 2014 comunicati dalle Aziende	Rettifica contributi in c/esercizio investimenti anno 2014 (50%)	Totale rettifica contributi anni 2012, 2013, 2014	Delta
		A.2.A) Rettifica contributi in conto esercizio per destinazione ad investimenti – da regione per quota FS					
		A	B	C	D=C*50%	E=B+D	F=A-E
201	ASP CS	-4.826	-2.219	4.344	-2.607	-4.826	-
202	ASP KR	-	-	-	-	-	-
203	ASP CZ	-6.341	-2.362	4.780	-2.345	-4.727	-1.091
204	ASP VV	-1.843	-943	1.500	-900	-1.843	-
205	ASP RC	-	-161				
912	AO CS	-478	-274	340	-204	-478	-
913	AO CZ	-420	-420				
914	AO MD	-1.418	-500	1.530	-918	-1.418	-
915	AO RC	-	-	-	-	-	-
916	I.N.R.C.A.	-62	-44	30	-18	-62	-
000	Accentrata	-	-	-	-	-	-
999	Consolidato Regionale	-15.388	-6.943	12.524	-7.515	-13.877	-1.091

Il valore imputato a CE IV trimestre 2014 nella voce AA0250 "A.2.A) Rettifica contributi in conto esercizio per destinazione ad investimenti – da regione per quota FS" risulta coerente con il valore degli investimenti comunicati dalle Aziende, ad eccezione dell'ASP di Reggio Calabria e dell'AO di Catanzaro che non hanno trasmesso il dettaglio degli investimenti effettuati nel corso del 2014 e dell'ASP di Catanzaro che, pur avendo trasmesso il dettaglio, non ha iscritto a CE il valore della rettifica coerentemente con gli investimenti comunicati.

In relazione all'applicazione del criterio utilizzato dalle Aziende per il calcolo della rettifica, la Regione ha avviato degli approfondimenti i cui esiti saranno riscontrati in sede di predisposizione dei Bilanci aziendali, al fine di valutare la coerenza con gli investimenti effettuati e rilevati nello Stato Patrimoniale delle Aziende.

M. Calace


A. Chirchi


9. Rettifica contributi in conto esercizio per destinazione ad investimenti – altri contributi

Il modello CE 999 IV trimestre 2014 rappresenta nel conto AA0260 – “A.2.A) Rettifica contributi in conto esercizio per destinazione ad investimenti – altri contributi” il valore di -161 €/mgl dovuto unicamente all'iscrizione da parte dell'ASP di Reggio Calabria. In sede di incontro Regione/Azienda relativo al CE IV trimestre 2014 è emerso che tale “rettifica” è imputabile a investimenti effettuati con contributi in c/esercizio e quindi sarà oggetto di riclassifica, in sede di CE consuntivo 2014, nel conto AA0250 – “A.2.A) Rettifica contributi in conto esercizio per destinazione ad investimenti – da regione per quota FS”.

10. Pay-back per il superamento del tetto della spesa farmaceutica territoriale

Il modello CE 999 IV trimestre 2014 rappresenta nel conto AA0900 – “A.5.E.1.1) Pay-back per il superamento del tetto della spesa farmaceutica territoriale” il valore di 14.965 €/mgl, totalmente rilevato nel CE della GSA.

11. Pay-back per il superamento del tetto della spesa farmaceutica ospedaliera

La voce AA0910 – “A.5.E.1.2) Pay-back per superamento del tetto della spesa farmaceutica ospedaliera” non risulta valorizzata nel modello CE 999 IV trimestre 2014.

12. Ulteriore Pay-back

Il modello CE 999 IV trimestre 2014 rappresenta nel conto AA0920 – “A.5.E.1.3) Ulteriore Pay-back” il valore di 4.409 €/mgl, totalmente rilevato nel CE della GSA.

Nella voce AA0920 – Ulteriore payback sono stati riclassificati gli incassi relativi alle seguenti fattispecie:

- ✓ Somme dovute dalle aziende farmaceutiche per ripiano dell'eccedenza del tetto di spesa farmaci - € 1.273.962,00
- ✓ Ripiano territoriale € 1.982.560,64
- ✓ Ripiano ospedaliera € 1.149.749,52
- ✓ Pay - back 1,83% € 2.698,18

13. Compartecipazione alla spesa per prestazioni sanitarie (ticket) - Altro

La voce AA0970 – “A.6.C) Compartecipazione alla spesa per prestazioni sanitarie (ticket) - Altro” non risulta valorizzata nel modello CE 999 IV trimestre 2014.

Michela

Alchisti

14. Accantonamenti per rischi

Il modello CE 999 (IV trimestre 2014) rappresenta nel conto BA2700 "Accantonamenti per rischi" il valore di 34.282 €/mgl così composti:

Azienda		BA2700 B.16.A) Accantonamenti per rischi	Principali casistiche
201	ASP CS	10.000	- €/mgl 9.000 relativo a cause civili ed oneri processuali; - €/mgl 500 relativo a contenzioso personale dipendente; - €/mgl 500 relativo alla copertura diretta dei rischi (autoassicurazione).
202	ASP KR	3.600	- €/mgl 3.600 relativo alla copertura diretta dei rischi (autoassicurazione).
203	ASP CZ	-	
204	ASP VV	2.088	- €/mgl 1.088 relativo a cause civili ed oneri processuali; - €/mgl 400 relativo a contenzioso personale dipendente; <u>Altri accantonamenti per rischi:</u> - €/mgl 160 rischi connessi al fallimento della compagnia di assicurazione per contenziosi riferiti ad anni precedenti; - €/mgl 440 rischi connessi alla contestazione di parcelle per prestazioni legali rese.
205	ASP RC	101	- €/mgl 101 relativo a cause civili ed oneri processuali.
912	AO CS	3.600	- €/mgl 1.600 relativo a cause civili ed oneri processuali; - €/mgl 1.000 relativo a contenzioso personale dipendente; - €/mgl 1.000 relativo alla copertura diretta dei rischi (autoassicurazione).
913	AO CZ	1.750	- €/mgl 1.250 relativo alla copertura diretta dei rischi (autoassicurazione). <u>Altri accantonamenti per rischi:</u> - €/mgl 500 relativi a rischi per eventuali costi non contabilizzati in sede di CE preconsuntivo.
914	AO MD	2.200	- €/mgl 200 relativo a cause civili ed oneri processuali; <u>Altri accantonamenti per rischi:</u> - €/mgl 2.000 relativi a rischi di soccombenza sul riconoscimento dell'indennità "De Maria" periodo 2009 - 2013 per l'attività assistenziale resa dal personale medico universitario.
915	AO RC	2.943	- €/mgl 2.943 relativo a cause civili ed oneri processuali.
916	I.N.R.C.A.	-	
000	Accentrata	8.000	<u>Altri accantonamenti per rischi:</u> - €/mgl 8.000 relativi a rischi per eventuali costi non contabilizzati, dalle Aziende del SSR, in sede di CE preconsuntivo 2014.
999	Consolidato Regionale	34.282	

M. Colonna


Albisoli


15. Altri accantonamenti

Il modello CE 999 IV trimestre 2014 rappresenta nel conto BA2820 – "Altri accantonamenti" il valore di 4.588 €/mgl così composto:

Azienda Sanitaria		BA2820 B.16.D) Altri accantonamenti	Principali casistiche
201	ASP CS	2.053	- €/mgl 1.000acc. per interessi di mora; - €/mgl 691acc. rinnovi convenzioni MMG/PLS/MCA; - €/mgl 162 acc.rinnovi convenzioni Medici Sumai. <u>Altri accantonamenti:</u> - €/mgl 200 accantonamenti spese comitato etico e fondo perequativo ALPI.
202	ASP KR	188	- €/mgl 157acc. rinnovi convenzioni MMG/PLS/MCA; - €/mgl 31acc. rinnovi convenzioni Medici Sumai.
203	ASP CZ	392	- €/mgl 354acc. rinnovi convenzioni MMG/PLS/MCA; - €/mgl 38acc. rinnovi convenzioni Medici Sumai.
204	ASP VV	954	- €/mgl 500acc. per interessi di mora; - €/mgl 154acc. rinnovi convenzioni MMG/PLS/MCA; - €/mgl 28acc. rinnovi convenzioni Medici Sumai. <u>Altri accantonamenti:</u> €/mgl 272 accantonamenti per franchigia assicurativa (da riclassificare in sede di consuntivo 2014 nella voce BA2740 – accantonamenti per copertura diretta dei rischi - autoassicurazione).
205	ASP RC	681	- €/mgl 505acc. rinnovi convenzioni MMG/PLS/MCA; - €/mgl 146acc. rinnovi convenzioni Medici Sumai.
912	AO CS	350	- €/mgl350acc. per interessi di mora.
913	AO CZ	-	
914	AO MD	-	
915	AO RC	-	
916	I.N.R.C.A.	-	
000	Accentrata	-	
999	Consolidato Regionale	4.588	

M. Colucci

M. Colucci

16. Proventi straordinari

Il modello CE 999 IV trimestre 2014 rappresenta nel conto EA0010 – "Proventi Straordinari" il valore di **21.422 €/mgl** così composto:

Azienda Sanitaria		EA0010 E.1) Proventi straordinari*	Principali casistiche
201	ASP CS	3.374	- €/mgl 2.160 per parziale recupero IVA a credito anno 2012. Sono in corso verifiche da parte della Regione; - €/mgl 1.214 per note di credito competenza anni precedenti.
202	ASP KR	5.891	- €/mgl 4.695 per altre insussistenze attive imputabili all'attività di rendicontazione degli Obiettivi di Piano (PSN) anni 2011, 2012, 2013; - €/mgl 240 per note di credito per acquisto di beni e servizi competenza anni 2009-2013; - €/mgl 155 per insussistenza di fatture anni 2002-2013; - €/mgl 74 per incasso somme pronto soccorso con competenza anni 2009-2010; - €/mgl 67 per incasso visite fiscali con competenza anni 2012-2013.
203	ASP CZ	6.006	- €/mgl 2.700 per recupero false esenzioni anni 2013 e ante; - €/mgl 1.000 relative a trasferimento somme Fondazione Tommaso Campanella budget 2013; - €/mgl 1.689 per altre insussistenze attive imputabili all'attività di rendicontazione degli Obiettivi di Piano (PSN) anni 2011, 2012, 2013.
204	ASP VV	1.713	- €/mgl 1.658 per altre insussistenze attive imputabili all'attività di rendicontazione degli Obiettivi di Piano (PSN) anni 2011, 2012, 2013.
205	ASP RC	2.598	- €/mgl 2.358 per altre insussistenze attive imputabili all'attività di rendicontazione degli Obiettivi di Piano (PSN) anni 2011, 2012, 2013; - €/mgl 240 per note di credito competenza esercizi precedenti per acquisto di beni e servizi.
912	AO CS	866	- €/mgl 434 per note credito su acquisto beni e servizi anni 2010-2013; - €/mgl 336 sopravvenienze attive relative al personale (rimborsi anni 2011-2013); - €/mgl 78 per altre insussistenze attive imputabili all'attività di rendicontazione degli Obiettivi di Piano (PSN) anni 2011, 2012, 2013.
913	AO CZ	534	- €/mgl 524 note di credito per acquisto di beni e servizi anni 2010-2013 e ante (di cui 30 €/000 per Farmaci (dal 2011 al 2013), 333 €/000 per Interessi moratori, 69 €/000 per Manutenzione attrezzature (2013)). - €/mgl 7 ricavi per ticket competenza anno 2013.
914	AO MD	5	- €/mgl 5 note di credito relative all'acquisto di beni e servizi anni precedenti.
915	AO RC	422	- €/mgl 420 insussistenze attive relative a "Sconti interessi di mora/capitale da fornitori per transazioni e N.C. per errata fatturazione di forniture" (anno 2013).
916	I.N.R.C.A.	13	- €/mgl 10 note di credito relative all'acquisto di beni e servizi anno 2013.
000	Accentrata	-	
999	Consolidato Regionale	21.422	

*I valori relativi ai proventi straordinari sono rappresentati al netto delle poste infraregionali.

M. De Luca

A. De Luca

17. Oneri straordinari

Il modello CE 999 IV trimestre 2014 rappresenta nel conto EA0260 – "Oneri Straordinari" il valore di **31.558 €/mglicosi** composto:

Azienda Sanitaria		EA0260 E.2) Oneri straordinari*	Principali casistiche
201	ASP CS	2.960	- €/mgli 2.892 per acquisto beni e servizi competenza anni 2005-2013.
202	ASP KR	3.305	- €/mgli 2.750 per acquisto beni e servizi competenza anni 2009-2013; - €/mgli 408 sop. passive relative al personale dipendente.
203	ASP CZ	6.672	- €/mgli 3.547 fatture per l'acquisto di beni e servizi anni precedenti; - €/mgli 1.600 interessi passivi istituto tesoriere esercizio 2013.
204	ASP VV	1.020	- €/mgli 973 per acquisto di beni e servizi anni precedenti.
205	ASP RC	8.443	- €/mgli 4.303 fatture per acquisto beni e servizi anni precedenti; - €/mgli 4.038 sopravvenienze passive v/terzi relative al personale.
912	AO CS	1.003	- €/mgli 585 fatture per l'acquisto di beni e servizi anni 2009-2013; - €/mgli 136 sop. passive relative al personale dipendente.
913	AO CZ	3.483	- €/mgli 2.722 fatture per acquisto di beni e servizi anni precedenti.
914	AO MD	1.367	- €/mgli 1.212 fatture per acquisto di beni e servizi anni precedenti.
915	AO RC	1.261	- €/mgli 1.220 fatture relative all'acquisto di beni e servizi anno 2013; - €/mgli 41 per tassa concessione governativa apparecchi radiomobili (competenza anno 2010).
916	I.N.R.C.A.	5	€/mgli 5 fatture relative all'acquisto di beni e servizi anno 2013.
000	Accentrata	2.039	- €/mgli 2.015 per fatture relative ad acquisti di beni e servizi competenza anno 2013.
999	Consolidato Regionale	31.558	

*I valori relativi agli oneri straordinari sono rappresentati al netto delle poste infraregionali.

Modica
[Signature]

[Signature]

18. Indennità di vacanza contrattuale

Azienda Sanitaria		Vacanza Contrattuale Costo del Personale Dipendente	Vacanza Contrattuale Personale Convenzionato
201	ASP CS	I.V.C. corrisposta mensilmente e contabilizzata a costo del personale.	I.V.C. non corrisposta e contabilizzata tra gli accantonamenti per rinnovi convenzioni MMG/PLS/MCA
202	ASP KR	I.V.C. corrisposta mensilmente e contabilizzata a costo del personale.	I.V.C. non corrisposta e contabilizzata tra gli accantonamenti per rinnovi convenzioni MMG/PLS/MCA
203	ASP CZ	I.V.C. corrisposta mensilmente nell'elaborazione stipendiale e contabilizzata a costo del personale.	I.V.C. non corrisposta e contabilizzata tra gli accantonamenti per rinnovi convenzioni MMG/PLS/MCA
204	ASP VV	I.V.C. corrisposta e contabilizzata a costo del personale.	I.V.C. non corrisposta e contabilizzata tra gli accantonamenti per rinnovi convenzioni MMG/PLS/MCA
205	ASP RC	I.V.C. corrisposta e contabilizzata a costo del personale.	I.V.C. non corrisposta e contabilizzata tra gli accantonamenti per rinnovi convenzioni MMG/PLS/MCA
912	AO CS	I.V.C. non è stata corrisposta al personale dipendente, né contabilizzata nella relativa voce di accantonamento per rinnovi contrattuali	
913	AO CZ	I.V.C. corrisposta e contabilizzata a costo del personale.	
914	AO MD	I.V.C. corrisposta e contabilizzata a costo del personale.	
915	AO RC	I.V.C. corrisposta e contabilizzata a costo del personale.	
916	I.N.R.C.A.	I.V.C. corrisposta e contabilizzata a costo del personale.	

Sulla base delle informazioni e delle evidenze acquisite dalle Aziende sanitarie, si fa presente che la vacanza contrattuale 2014 per il personale dipendente è stata corrisposta e contabilizzata all'interno del costo del personale dalla quasi totalità delle Aziende, ad eccezione dell'AO di Cosenza che non ha corrisposto l'indennità di vacanza contrattuale, non provvedendo a contabilizzarla né all'interno delle relative voci di costo del personale né ha effettuato l'accantonamento nell'apposita voce per rinnovi contrattuali.

Con riferimento alla vacanza contrattuale 2014 del personale convenzionato, si fa presente che la stessa non è stata corrisposta ed è stata contabilizzata tra gli accantonamenti per rinnovi convenzioni MMG/PLS/MCA dalla totalità delle Aziende Sanitarie Provinciali.

19. Differenziale tariffe TUC

Con riferimento al trattamento contabile dell'eventuale differenziale tra tariffe regionali rispetto alle tariffe TUC utilizzate nella regolazione dei rapporti fra le regioni, la Regione Calabria non ha valorizzato la voce.

Per quanto concerne i provvedimenti regionali vigenti che disciplinano la remunerazione delle strutture sanitarie accreditate per i propri residenti e non, si allega il D.P.G.R. n. 19 del 11 febbraio 2013 avente ad oggetto: "Decreto Ministero della Salute del 18.10.2012 recante "Remunerazione delle prestazioni di assistenza ospedaliera per acuti, assistenza ospedaliera di riabilitazione e di lungodegenza post acuzie e di assistenza specialistica ambulatoriale" (pubblicato sulla G.U. n. 23 del 28.1.2013)";

M. De Luca
A

A. Chiodi

20. Riconciliazione delle partite-infragruppo (costi-ricavi, crediti-debiti)

Di seguito si riportano le attività svolte dalla GSA e le principali evidenze.

Attività poste in essere:

- Verifica trimestrale delle rilevazioni delle partite infragruppo delle Aziende sanitarie costi/ricavi intercompany attraverso l'analisi dei prospetti intercompany di dettaglio redatto dalle singole Aziende;
- Verifica della corretta contabilizzazione da parte delle Aziende Sanitarie e della G.S.A. delle partite infragruppo in relazione alla tipologia di costo e ricavo infragruppo;
- Elisione delle poste infragruppo di consolidamento.

Principali evidenze:

Nel CE 999 del IV trimestre 2014 le partite Infragruppo delle aziende sanitarie hanno determinato in sede di consolidamento una differenza tra costi e ricavi con una incidenza sul risultato d'esercizio pari a -688 €/mgl rispetto all'aggregato aziendale. Di seguito si riporta il dettaglio delle voci oggetto di consolidamento:

Codice Voce	Descrizione Voce	Valori in €/000
AA0380	A.4.A.1.1) Prestazioni di ricovero	341.480,00
AA0360	A.4.A.1.2) Prestazioni di specialistica ambulatoriale	51.628,00
AA0400	A.4.A.1.6) Prestazioni servizi farmaceutica convenzionata	2.467,00
AA0130	A.4.A.1.9) Altre prestazioni sanitarie e socio-sanitarie a rilevanza sanitaria	1.134,00
AA0710	A.4.D.5) Ricavi per prestazioni sanitarie intramoenia - Consulenze (ex art. 55 e.1 lett. c), d) ed ex art. 57-58) (Aziende sanitarie pubbliche della Regione)	425,00
AA0740	A.4.D.7) Ricavi per prestazioni sanitarie intramoenia - Altro (Aziende sanitarie pubbliche della Regione)	311,00
AA0820	A.5.C.2) Rimborsi per acquisto beni da parte di Aziende sanitarie pubbliche della Regione	48.299,00
AA0830	A.5.C.3) Altri concorsi, recuperi e rimborsi da parte di Aziende sanitarie pubbliche della Regione	434,00
BA0080	B.1.A.2.1) da pubblico (Aziende sanitarie pubbliche della Regione) - Mobilità intraregionale	539,00
BA0300	B.1.A.9) Beni e prodotti sanitari da Aziende sanitarie pubbliche della Regione	48.300,00
BA0510	B.2.A.2.2) - da pubblico (Aziende sanitarie pubbliche della Regione)- Mobilità intraregionale	2.467,00
BA0540	B.2.A.3.1) - da pubblico (Aziende sanitarie pubbliche della Regione)	51.628,00
BA0810	B.2.A.7.1) - da pubblico (Aziende sanitarie pubbliche della Regione)	341.480,00
BA1340	B.2.A.14.6) Rimborsi, assegni e contributi v/Aziende sanitarie pubbliche della Regione	35,00
BA1360	B.2.A.15.1) Consulenze sanitarie e sociosan. da Aziende sanitarie pubbliche della Regione	300,00
BA1500	B.2.A.16.1) Altri servizi sanitari e sociosanitari o rilevanza sanitaria da pubblico - Aziende sanitarie pubbliche della Regione	1.415,00
BA1760	B.2.B.2.1) Consulenze non sanitarie da Aziende sanitarie pubbliche della Regione	25,00
BA1850	B.2.B.2.4.A) Rimborso oneri stipendiali personale non sanitario in comando da Aziende sanitarie pubbliche della Regione	2,00
EA0050	E.1.B.2.1) Sopravvenienze attive v/Aziende sanitarie pubbliche della Regione	859,00
EA0340	E.2.B.3.1.B) Altre sopravvenienze passive v/Aziende sanitarie pubbliche della Regione	157,00
	Saldo	688,00

Sono in corso verifiche con le Aziende sanitarie al fine di allineare, in sede di consuntivo 2014, le partite economiche costo-ricavo e quelle patrimoniali debito-credito infragruppo.

M. Scuderi
AS

M. Scuderi

21. Erogazione risorse finanziamento SSR

Le somme incassate dall'Istituto tesoriere sanità nel corso del 2014 per il finanziamento del Servizio Sanitario Regionale sono pari a **3.884,76 €/mln.**

Le somme utilizzate dalla GSA come trasferimenti alle Aziende del Servizio Sanitario Regionale e pagamenti diretti della GSA nel 2014 sono pari a **3.724,74 €/mln.**

In attuazione di quanto previsto dall'articolo 3, comma 7 del decreto legge 35/2013, il rapporto tra le somme incassate e utilizzate è pari al **95,88%**.

Di seguito si riporta il dettaglio precisando quanto segue:

- 1) In relazione alle manovre fiscali regionali sono state trasferite al SSR maggiori somme, poiché si è provveduto ad erogare quelle incassate in esercizi precedenti al 2014.

Risorse fiscali autonome regionali	Trasferite da Stato	Trasferite da Regione a SSR*	% trasferimento
Finanziamento regionale: aggiuntivo per equilibrio bilancio da leva fiscale obbligatoria	147.429.183,09	201.498.262	136,67%

- 2) In relazione all'edilizia sanitaria sono state erogate al SSR, in via di anticipazione da parte della Regione, maggiori somme rispetto ai trasferimenti ministeriali per € 9.186.751,00 ed incassati dal MEF nel 2015.

Tali maggiori importi sono stati trasferiti dal Ministero dell'Economia e Finanze nel mese di febbraio 2015 con i seguenti provvedimenti:

- Provvedimento n. EDI 2015/17 del 26/01/2015 € 6.180.204,10
- Provvedimento n. EDI 2015/06 del 27/01/2015 € 2.638.887,04
- Provvedimento n. EDI 2015/24 del 03/02/2015 € 367.659,55

Totale trasferito € 9.186.750,69

Altre risorse	Trasferite da Stato	Trasferite da Regione a SSR	differenza anticipata dalla Regione Calabria e trasferita dal MEF febbraio 2015
Edilizia sanitaria	9.515.765	18.702.515	9.186.751

M. Scuderi

Scuderi

REGIONE CALABRIA

Risorse da Stato	Trasferite da Stato	Trasferite da Regione a SSR	% trasferimento
Risorse finanziamento ordinario 2014	3.054.836.380	2.981.863.921	97,61%
Risorse finanziamento vincolato 2014	-	-	-
Risorse finanziamento ante 2014	55.857.479	1.141.183	2,04%
Totale risorse finanziamento ordinario 2014 e ante	3.110.693.859	2.983.005.105	95,9%

Risorse fiscali autonome regionali	Trasferite da Stato	Trasferite da Regione a SSR*	% trasferimento
Finanziamento regionale aggiuntivo per equilibrio bilancio da leva fiscale obbligatoria	147.429.183,09	134.471.269,09	91,21%

Risorse autonome regionali	Previsione da bilancio regionale	Trasferite da Regione a SSR	% trasferimento
Ulteriori risorse regionali destinate al SSR	6.564.483,14	6.564.483,14	100,00%
Risorse regionali per ripiano disavanzi anni pregressi (Mutuo)	249.000.000,00	249.000.000,00	100,00%
Risorse regionali per ripiano disavanzi anni pregressi (Fondi FAS)	333.000.000,00	333.000.000,00	100,00%
Totale risorse aggiuntive regionali	588.564.483	588.564.483	100,00%

Altre risorse	Trasferite da Stato	Trasferite da Regione a SSR	% trasferimento
Payback	19.374.477	-	-
Edilizia sanitaria erogati dallo Stato	9.515.765	18.702.515	100,00%
Edilizia sanitaria - Somme anticipate dalla Regione Calabria	9.186.751		
Totale anticipazioni liquidità	38.076.992	18.702.515	49,12%
Totale risorse Stato+Regione	3.884.764.517	3.724.743.372	95,88%

M. Nobile
A

St. Chiodi

22. Indicatore di Tempestività dei pagamenti

Di seguito si riporta l'Indicatore di tempestività dei pagamenti dell'anno 2014 relativo alla Gestione Sanitaria Accentrata (GSA) e alle Aziende Sanitarie.

INDICATORE DI TEMPESTIVITA' DEI PAGAMENTI 2014			
AASS	Numerosità Pagamenti	Totale Pagato	Indicatore di tempestività dei pagamenti (gg)
201 - ASP Cosenza	72.683	476.742.721	470,20
202 - ASP Crotona	20.550	107.463.027	506,17
203 - ASP Catanzaro	38.297	265.723.203	293,72
204 - ASP Vibo Valentia	12.421	59.791.052	311,55
205 - ASP Reggio Calabria	38.237	258.636.404	148,70
912 - AO Cosenza	24.176	113.904.090	623,01
913 - AO Catanzaro	10.062	67.858.993	750,19
914 - AO Mater Domini	6.202	45.767.995	823,09
915 - AO Reggio Calabria	11.637	65.323.234	52,83
000 - GSA	58	10.156.554	120,30
Totale Regione	234.323	1.471.367.273	392,61

Il calcolo dell'Indicatore, avvenuto mediante l'analisi dell'elenco dei mandati di pagamento forniti dalle Aziende Sanitarie, ha seguito le indicazioni contenute nella circolare del Ministero dell'Economia e delle Finanze avente ad oggetto: "Modalità di pubblicazione dei dati relativi alle entrate e alla spesa dei bilanci preventivi e consuntivi e dell'indicatore di tempestività dei pagamenti delle amministrazioni centrali dello Stato, ai sensi dell'articolo 8, comma 3-bis, del decreto-legge 24 aprile 2014, n. 66, convertito, con modificazioni, dalla legge 23 giugno 2014, n. 89".

L'Indicatore di tempestività dei pagamenti della Regione è pari a **392,61** giorni. Si evidenzia che tale indicatore è influenzato dai numerosi pagamenti effettuati dalla BDE e dalle Aziende Sanitarie sul debito pregresso 2008 e 2007 e ante.

Il Dirigente di Servizio

Dott. Vincenzo Ferrari

Il Dirigente di Settore

Dott. Angela Nicolace

POS A DESTINAZIONE IMPOSTATA ANNO 2014	IMPEGNI A DESTINAZIONE IMPOSTATA ANNO 2014	INTEGRA MENUTE E AGGIUNTE	PROVVEDIMENTI LEGISLATIVI E REGOLAMENTARI	Opere	Capitolo	DESCRIZIONE CAPITOLI	Importo Impegnato	Capitolo ENTRATA	DESCRIZIONE CAPITOLI ENTRATA	Importo - VOCEI AMG030	Importo accertato	Importo IMPEGNATO
PSA A DESTINAZIONE IMPOSTATA ANNO 2014	117.052.199,85		dir. 1658/2014	158 - quota personale anno 2014 - Impiegati di riserva ai sensi dell'art. 20, comma 2, lettera c) del Decreto Legislativo 151/2011	400000	QUOTA PARTE GRATUITA DEL FONDO SANITARIO REGIONALE - ESERCIZIO ANNO 2014 - QUOTA ALLA VERIFICA DI CUI AL PUNTO 19 DEL N. 103 ORDINATO DI GIUGNO DELL'8.6.2014 (1), 18.9.2014, N. 147 E INVERTITO NELLA LEGGE 16.11.2014, N. 168 - ART. 45 DELLA LEGGE 26.12.2014, N. 194	117.175.219,85	100111	IMPOSTA DI GIUNTA SULLA ATTIVITA' DI COUTING (IMPOSTA VERBALE) 701 - TR. 8014/8011/1911 LA LEGGE REGIONALE AL 12/2014 (15/12/14) E LA LEGGE REGIONALE DI GIUGNO 2014, N. 16, 24 E 25 DEL DECRETO LEGISLATIVO 15/12/14, N. 168	117.175.219,85	117.175.219,85	
		TOTALE FINANZIAMENTO A DESTINAZIONE IMPOSTATA ANNO 2014 Importo stanziato art. n. 174/136 del 4 dicembre 2014	dir. 948/2014	L.R. n. 22 del 17/11/14 - autorizzazione spesa per la prosecuzione dell'attività della Calabria ADIC/AL, Gen. 2014 - art. 2014 - Impiegati di riserva	203000	SPESA PER L'ISTITUZIONE DI UN FONDO SANITARIO REGIONALE REGIONALE PER LA REGIONE CALABRIA - APPROVAZIONE DELLA LEGGE REGIONALE 15/12/14, N. 168	45.000.000,00	100112	ADDEBITO REGIONALE ALL'IMPOSTA SUL REDDITO DELLE PERSONE FISICHE - ART. 10, LETTERA C) DEL DECRETO LEGISLATIVO 15/12/14, N. 168 - ART. 10, LETTERA C) DEL DECRETO LEGISLATIVO 15/12/14, N. 168	223.086.197,20	223.086.197,20	223.086.197,20
	15.000.000,00			DECRETI VARI DIVERGENTI ANNO 2014	021100	FONDO SANITARIO REGIONALE DI PORTO CERREALE (C.A.S. SANABRE ALTA) PER LA GESTIONE DELLE SPESSE	2.963.857.041,46	1302100	Controprestazione regionale IVA - ART. 10, LETTERA C) DEL DECRETO LEGISLATIVO 15/12/14, N. 168	2.851.750.182,45	2.851.750.182,45	2.851.750.182,45
	5000000,00		dir. 1646/2014	Esclusione sanzionatoria art. 44, comma 2, del D.Lgs. n. 118/2011			75.970.914,29	610100	ATTIVITA' DI GESTIONE SANITARIA			
3.172.011.600,00						3.172.011.600,00				3.172.011.600,00	3.172.011.600,00	3.054.836.300,15



ESATTORE DESTINAZIONE VINCOLATA NAZIONALE ANNO 2014	VOCE CO.CE. AAM00	ENTRA MENSILE SALIZ	PREVILIEGMENTO SEGRETERIA DI GIUNTA REGIONALE	Oggetto	Capitolo DI SPESA	DESCRIZIONE CAPITOLI	IMPORTI IMPEGNATI IN CD.AT.	Capitolo DI ENTRATA	DESCRIZIONE CAPITOLI DI ENTRATA	% ACCERTAMENTO	Importo ACCERTATO
Medicina Preventiva	190.000,00	Medicina Preventiva 2014 (Finan. C.20 n. 21 del 22.07.2014 e aggiuntiva con legge 147/2014)	2014 N. 15096/2014	L.10.10.2002 (Impegno risorse finanziarie relative alla Programmazione ed Assistenza Medica) ed interventi di prevenzione	4101017	SPESA PER IL FINANZIAMENTO DEGLI ORE DI CURA PERSONALE MEDICO ASSISTENZA PREVENZIONE TRATTAMENTO ASSISTENZA NUCLEARE SERVIZIO DI TOSSICOLOGIA DUEVA 2014/2015	190.000,00	320.00.000	ASSEGNAZIONE DI FONDI DALLO STATO PER IL FINANZIAMENTO DELLO STATO DEL PERSONALE DEGLI ISTITUTI PREVENZIONARI TRASPRESO AL SERVIZIO SANITARIO NAZIONALE NEI SETTORI DELLA PREVENZIONE E DELL'ASSISTENZA ALLE TERAPIE AGILI INTERNAZI-ONALI E ALLE ATTIVITA' DI COLLABORAZIONE	0,1625/2014	304.200,00
	190.000,00						190.000,00				190.000,00
Altre	1.577.332,00	Programa speso 2014 (Finan. C.20 del 19.07.2014)	N. 16174/2014	Impegno di spesa legge 133/90 spese per il personale - servizi di servizi socio-educativi per il trattamento di malattie	043304	SPESA PER IL FINANZIAMENTO DEI SERVIZI DI ASSISTENZA AL PERSONALE MEDICO PERSONALE NON MEDICO E TRATTAMENTO DEI MALATTI DEI SOGGIETTI AFFETTI DA MALATTIA CRONICA E L'ASSISTENZA PER GARANZIA DI INTERVENTO URGENTI PER LA PREVENZIONE E LA LOTTA CONTRO I MALATTI DELLA LEGGE 14/12/98 N.30119	1.577.332,00	33.00.100	ASSEGNAZIONE DI FONDI DALLO STATO PER IL FINANZIAMENTO DEI SERVIZI DI ASSISTENZA AL PERSONALE MEDICO PERSONALE NON MEDICO PER IL TRATTAMENTO DOMICILIARE DEI SOGGIETTI AFFETTI DA MALATTIA CRONICA E L'ASSISTENZA URGENTI PER LA PREVENZIONE E LA LOTTA CONTRO I MALATTI DELLA LEGGE 14/12/98 N.30119	199,7/2014	1.577.332,00
	1.577.332,00						1.577.332,00				1.577.332,00
Studi e Ricerche	1.133.427,00	Programa speso 2014 (Finan. C.20 del 19.07.2014)	n. 20173 del 12/04/2014 - n. 15270 del 10/04/2014 - n. 15270 del 10/04/2014	Il L. n. 30/07/98 con il quale si istituisce l'ordine di Malattie Genetiche. Impegno di spesa - Anno 2014	040009	SPESA PER IL FINANZIAMENTO DI BORSE DI STUDIO BIENNIALI AI MEDICI NEUROLOGI PER LO SVOLGIMENTO DEI PRONOSI E/O VEDIAMO E/O PER LA FORMAZIONE SPECIFICA IN MEDICINA GENETICA, SECONDO LA DIRETTIVA DEL COMANDO LA DIRETTIVA DEL COMANDO REGIONALE	1.133.427,00	2190.100	ASSEGNAZIONE DI FONDI DALLO STATO PER IL FINANZIAMENTO DI BORSE DI STUDIO BIENNIALI AI MEDICI NEUROLOGI PER LO SVOLGIMENTO DEI PRONOSI E/O VEDIAMO E/O PER LA FORMAZIONE SPECIFICA IN MEDICINA GENETICA, SECONDO LA DIRETTIVA DEL COMANDO LA DIRETTIVA DEL COMANDO REGIONALE	5870/2014	1.144.427,00
	1.133.427,00						1.133.427,00				1.133.427,00
Extra comunitari	382.029,00	Programa speso 2014 (Finan. C.20 n. 18 del 18/12/2014)	del n. 16257/2014 - del n. 16257/2014 - del n. 16257/2014	Assistenza sanitaria per cittadini extracomunitari presenti sul territorio di 8554 Impegno spesa (L. n. 114/2011 art.20) - Anno 2014	040109	SPESA PER L'ASSISTENZA SANITARIA AGLI STRANIERI E MICRORGANISMI PRESENTI NEL TERRITORIO NAZIONALE (ART.31 LEGGE 21/12/98 N.30119) - ORDINANZA DEL MINISTRO DELLA SANITA' DEL 15.11.96, ART.31 LEGGE 21/12/98 N.30119	382.029,00	21.07.010	ASSEGNAZIONE DI FONDI DALLO STATO PER IL FINANZIAMENTO DELL'ASSISTENZA SANITARIA AGLI STRANIERI E MICRORGANISMI PRESENTI NEL TERRITORIO NAZIONALE (ART.31 LEGGE 21/12/98 N.30119) - ORDINANZA DEL MINISTRO DELLA SANITA' DEL 15.11.1996 - ART.31 LEGGE 21/12/98 N.30119, COMMA 16, D. L. N. 109 DEL 10 DICEMBRE 2012.	8590/2014	352.114,50
Investizione in interventi	4.532.314,00	Programa speso 2014 (Finan. C.20 del 19.07.2014)	del n. 16257/2014	Assistenza sanitaria per cittadini ai sensi dell'art.5, comma 15, del D. L. n. 109 del 16 luglio 2011. Impegno spesa (D. L. n. 114/2011 art.20). Anno 2014			4.532.314,00				4.532.314,00
Interventi	114.129,00	Programa speso 2014 (Finan. C.20 del 18/12/2014)	del n. 6287/2014 - n. 6287/2014	Legge n. 126/02 e s.m.i. Finan. 2014 - da destinare ai Comuni della Calabria per il pagamento dei sussidi agli handicappati - Interventi	410109	ASSEGNAZIONE AI COMUNI DELLA CALABRIA INTERESSATI ALLA EROGAZIONE DELLE PROVVISORIE A FAVORE DEI BENEFICIARI DELLE FAMILIARI A CARICO (L. 44/44 DEL 28.02.98 - art. 11.15 - art. 11.15)	109.507,00	200001	ASSEGNAZIONE DI FONDI DALLO STATO PER SOSTI A TITOLO DI SOCCORSO GIORNALIERO AGLI HANDICAPPATI SOSTI DI SPECIALITA' (LEGGE 12.11.1974 N.44 - LEGGE 14.1.1980 N.126 - LEGGE 18.10.1980 N.463 - LEGGE 24.11.1980 N.463 - LEGGE 27.05.1985 N.195)	0,2567/2014	369.920,00
	114.129,00						109.507,00				109.507,00




REGIONE CALABRIA - DIPARTIMENTO TUTELA DELLA SALUTE E POLITICHE SANITARIE

Burc n. 87 del 15 Dicembre 2015

MANOVRE FISCALI REGIONALI	IMPORTI impegnati	INTESA MINISTERIALE	PROVVEDIMENTI SEGRETERIA DI GIUNTA REGIONALE	Oggetto	Capitolo DI SPESA	DESCRIZIONE CAPITOLO	Capitolo DI ENTRATA	DESCRIZIONE CAPITOLO DI ENTRATA	ACCERTAMENTO	Impegno ACCERTATO - VOCE AA0080
Addizionale regionale Irpef	32.855.289,79				61 010 120	SPESA PER LA COPERTURA DEI DISAVANZI DI GESTIONE IN MATERIA DI SPESA SANITARIA LA CUI COPERTURA FINANZIARIA E' ASSICURATA CON I PROVVEDIMENTI TRIBUTARI ASSUNTI IN MATERIA DI ADDIZIONALE IRPEF (ART. 1 DELLA LEGGE REGIONALE 7 AGOSTO 2002, N. 30; ART. 18, COMMA 1, DELLA L.R. 11/2012006, N. 1; ART. 25 DELLA LEGGE REGIONALE 11 MAGGIO 2007, N. 5).	110 50 003	ENTRATE DERIVANTI DALLA MANOVRA REGIONALE SULL'IMPOSTA SUL REDDITO DELLE PERSONE FISICHE - IRPEF - DESTINATA ALLA PARZIALE COPERTURA DEI DISAVANZI DELLA SANTA (ART. 1, LEGGE REGIONALE 7 AGOSTO 2002, N. 30 COME MODIFICATO DALL'ART. 18, COMMA 1, DELLA LEGGE REGIONALE 11.1.2006, N. 1)	1684/2014	73.332.000,00
Irpef aliquota ordinaria	45.058.991,35			Risorse derivanti dal gettito fiscale (add. IRPEF ed IRAP) per l'anno 2014. Integrazioni di spesa ai sensi dell'art. 20, comma 2 del Decreto Legislativo n. 118/2011.	61 010 180	SPESA PER LA COPERTURA DEI DISAVANZI DI GESTIONE IN MATERIA DI SPESA SANITARIA LA CUI COPERTURA FINANZIARIA E' ASSICURATA CON I PROVVEDIMENTI TRIBUTARI ASSUNTI IN MATERIA DI IRAP (ART. 33 DELLA LEGGE REGIONALE 12 GIUGNO 2009, N. 19)	110 40 003	MAIORI ENTRATE DERIVANTI DALL'INCREMENTO A DECODIFICARE DAL PERIODO D'IMPOSTA AL 1 GENNAIO 2009, DELL'ALiquOTA IRAP DI CUI ALL'ARTICOLO 16, COMMA 1, DEL DECRETO LEGISLATIVO 15 DICEMBRE 1997, N. 446 E SUCCESSIVAMENTE MODIFICHE ED INTEGRAZIONI, NELLA MISURA MASSIMA CONSENTITA PREVISTA PER LE REGIONI IN CONDIZIONI DI DEFICIT FINANZIARIO DI CUI ALL'ART. 9, COMMA 174, DELLA LEGGE N. 311/2004 (DECRETO DEL PRESIDENTE DELLA REGIONE IN QUALITA' DI COMMISSARIO AD ACTA N. 1 DEL 28.05.2009, ART. 33 DELLA LEGGE REGIONALE 12 GIUGNO 2009, N. 19).	1685/2014	31.219.000,00
	4.524.766,65				61010184	SPESA PER LA COPERTURA DEI DISAVANZI DI GESTIONE IN MATERIA DI SPESA SANITARIA LA CUI COPERTURA FINANZIARIA E' ASSICURATA CON LE ENTRATE DERIVANTI DALL'INCREMENTO IN VIA AUTOMATICA, IN AGGIUNTA ALLE MANOVRE REGIONALI, NELLA	11040004	ENTRATE DERIVANTI DALL'INCREMENTO IN VIA AUTOMATICA, IN AGGIUNTA ALLE MANOVRE REGIONALI, NELLA MISURA FISSA DI 0,15 PUNTI PERCENTUALI DELL'ALiquOTA DELL'IMPOSTA REGIONALE SULLE		3
	21.101.452,01	CIRCOLARE SDEF - Assegnazione ai servizi della cassa del Ministero dell'Economia e delle Finanze n. 5145 del 28 novembre 2014	dec 16495/2014		61010185	SPESA PER LA COPERTURA DEI DISAVANZI DI GESTIONE IN MATERIA DI SPESA SANITARIA LA CUI COPERTURA FINANZIARIA E' ASSICURATA CON LE ENTRATE DERIVANTI DALL'INCREMENTO IN VIA AUTOMATICA, IN AGGIUNTA ALLE MANOVRE REGIONALI, NELLA MISURA FISSA DI 0,50 PUNTI PERCENTUALI DELL'ADDITIONALE IRPEF RISPETTO AL LIVELLO DELLE ALIQUOTE VIGENTI (ART. 2, COMMI 76 E 81, LETTERA B) DELLA LEGGE 23 DICEMBRE 2009, N. 191)	11050001	ENTRATE DERIVANTI DALL'INCREMENTO IN VIA AUTOMATICA, IN AGGIUNTA ALLE MANOVRE REGIONALI NELLA MISURA FISSA DI 0,50 PUNTI PERCENTUALI DELL'ADDITIONALE IRPEF RISPETTO AL LIVELLO DELLE ALIQUOTE VIGENTI (ART. 2, COMMI 76 E 81, LETTERA B) DELLA LEGGE 23 DICEMBRE 2009, N. 191)		0
	106.571.000,00									106.571.000,00

VOCE AA0080 - ACCERTAMENTI - IMPEGNI ART. 20 D. LGS. 118/2011





**MINISTERO
DELL'ECONOMIA E DELLE FINANZE**
DIPARTIMENTO DELLE FINANZE
DIREZIONE STUDI E RICERCHE ECONOMICO FISCALI

Roma, 20 DIC. 2014

Prot. *5145* /2014/Ufficio VIII

Allegati 4

Al Dipartimento della Ragioneria Generale
dello Stato
- Ispettorato Generale per le politiche di
Bilancio
- Ispettorato Generale per la spesa sociale

Alla Presidenza del Consiglio dei Ministri
Conferenza Permanente per i rapporti tra lo
Stato, le Regioni e le Province autonome di
Trento e Bolzano

E p.c.

All'Agenzia delle Entrate
Direzione Centrale Amministrazione
Settore Contabilità e Bilancio
Ufficio Struttura di Gestione

OGGETTO: Consuntivo manovre regionali IRAP ed Addizionale regionale Irpef per l'anno d'imposta 2012 e stima del gettito manovre per il quadriennio 2013-2016

In relazione a quanto disposto dall'art. 77-quarter, comma 6, del D.L. 25 giugno 2008, n. 112 in materia di comunicazione annuale alle Regioni da parte del Dipartimento delle Finanze dei gettiti delle manovre regionali IRAP ed addizionale regionale Irpef relativi all'ultimo anno consuntivabile, nonché delle stime dei predetti gettiti per il quadriennio successivo, si trasmettono in allegato i prospetti contenenti la distribuzione su base regionale del consuntivo manovre per l'anno d'imposta 2012 e le stime del gettito di competenza per il quadriennio 2013-2016.

Me

IL DIRETTORE
Giovanni D'Avanzo

Dipartimento delle Finanze – Direzione studi e ricerche economico fiscali
Via dei Normanni 5, 00184 Roma df.def.segreteria@finanze.it - telef. 0693836169 - fax. 0650171468

DF.DEDEF.REGISTRO UFFICIALE.0005145.28-11-2014-U

*Consuntivo manovre regionali Irap ed addizionale regionale Irpef anno d'imposta 2012:
Competenza*

REGIONE / PROVINCIA AUTONOMA	Irap	Addizionale Regionale Irpef
ABRUZZO	48.465	45.075
BASILICATA	-283	
PROV. BOLZANO	-60.638	-27.168
CALABRIA	46.085	111.299
CAMPANIA	203.280	343.306
EMILIA ROMAGNA	68.742	263.168
FRIULI VENEZIA GIULIA	-25.483	-10.898
LAZIO	511.986	375.176
LIGURIA	19.611	58.929
LOMBARDIA	138.924	306.240
MARCHE	77.646	25.152
MOLISE	10.273	22.258
PIEMONTE	24.705	235.781
PUGLIA	112.889	109.450
SARDEGNA	-15.270	
SICILIA	119.031	188.980
TOSCANA	46.311	11.764
PROV. TRENTO	-67.453	
UMBRIA	5.657	17.519
VALLE D'AOSTA	-11.782	
VENETO	44.605	-2.223
TOTALE	1.297.301	2.073.809

(dati in migliaia di euro)

*Dipartimento delle Finanze
Direzione Studi e Ricerche Economico Fiscali*

Consuntivo manovre regionali Irap ed addizionale regionale Irpef anno d'imposta 2012: Cassa

REGIONE / PROVINCIA AUTONOMA	Irap	Addizionale regionale Irpef	Irap	Addizionale Regionale Irpef
ABRUZZO	41.079		7.386	45.075
BASILICATA	-240		-43	
PROV. BOLZANO	-51.397		-9.241	-27.168
CALABRIA	39.061		7.023	111.299
CAMPANIA	172.300		30.980	343.306
EMILIA ROMAGNA	58.266		10.476	263.168
FRIULI VENEZIA GIULIA	-21.600		-3.884	-10.898
LAZIO	433.960		78.027	375.176
LIGURIA	16.623		2.989	58.929
LOMBARDIA	117.752		21.172	306.240
MARCHE	65.812		11.833	25.152
MOLISE	8.708		1.566	22.258
PIEMONTE	20.940		3.765	235.781
PUGLIA	95.685		17.204	109.450
SARDEGNA	-12.943		-2.327	
SICILIA	100.890		18.140	188.980
TOSCANA	39.253		7.058	11.764
PROV. TRENTO	-57.173		-10.280	
UMBRIA	4.795		862	17.519
VALLE D'AOSTA	-9.987		-1.796	
VENETO	37.807		6.798	-2.223
TOTALE	1.099.592		197.709	2.073.809

Quota di acconto per l'anno d'imposta 2012: 0,8476

(dati in migliaia di euro)

Stime manovre regionali Irap anni d'imposta 2013-2016

REGIONE DI RIPARTIZIONE DELLA BASE IMPONIBILE IRAP	2013			2014			2015			2016		
	Totale	di cui magg. 0,92%	di cui magg. 0,15%	Totale	di cui magg. 0,92% (**)	di cui magg. 0,15% (*)	Totale	di cui magg. 0,92%	di cui magg. 0,15%	Totale	di cui magg. 0,92%	di cui magg. 0,15%
Abruzzo	57.723	57.723		43.123	43.232		52.427	52.537		53.166	53.277	
Basilicata	-260			-124			-125			-127		
Prov. autonoma di Bolzano	-55.901			-36.869			-37.079			-37.547		
Calabria	43.080	36.811	6.269	33.028	33.027		33.239	33.239		33.719	33.719	
Campania	191.952	165.032	26.920	173.848	149.514	24.333	174.925	150.440	24.485	177.380	152.551	24.828
Emilia Romagna	68.683			67.493			67.825			68.539		
Friuli Venezia Giulia	-21.974			-19.735			-19.851			-20.121		
Lazio	522.524	516.814		500.088	500.088		502.780	502.779		508.737	508.736	
Liguria	18.075			17.741			17.827			18.015		
Lombardia	171.715			176.610			177.415			179.162		
Marche	73.626			68.882			69.277			70.183		
Molise	9.582	8.738	1.457	8.638	7.827	1.304	7.380	7.876		7.488	7.990	
Piemonte	38.634			38.873			39.047			39.414		
Puglia	106.798			96.501			97.107			98.502		
Sardegna	-189.467			-154.352			-155.325			-157.508		
Sicilia	111.042	119.052		101.502	107.659		102.133	108.331		103.561	109.851	
Toscana	140.123			133.967			134.682			136.286		
Prov. autonoma di Trento	-36.443			-71.676			-72.093			-73.038		
Umbria	5.157			5.313			5.337			5.386		
Valle d' Aosta	-9.742			-9.170			-9.222			-9.339		
Veneto	49.886			49.324			49.564			50.081		
TOTALE COMPETENZA	1.294.812	904.169	34.646	1.223.004	841.348	25.637	1.237.270	855.202	24.485	1.251.941	866.126	24.828

(Annotazioni in migliaia di euro)

(*) La maggiorazione dello 0,15% per la regione Molise ha validità fino al 2014, mentre per la regione Campania detta maggiorazione è considerata a regime per il risanamento del deficit del servizio del trasporto pubblico locale

(**) Per il 2014 la Regione Abruzzo ha previsto una riduzione della maggiorazione da 0,92% a 0,76% (ad eccezione del settore bancario, assicurativo e delle imprese di costruzione IC) così come stabilito dalla legge Regionale n. 32 del 21 maggio 2014

Dipartimento delle Finanze
Direzione Studi e Ricerche Economico Fiscali

Stime manovre regionali Addizionale regionale Irpef anni d'imposta 2013-2016

REGIONI	2013				2014				2015				2016			
	Ammontare Totale	di cui maggiorazione di 0.30	di cui maggiorazione di 0.50	di cui ulteriore manovra	Ammontare Totale	di cui maggiorazione di 0.30 (*)	di cui maggiorazione di 0.50 (**)	di cui ulteriore manovra	Ammontare Totale	di cui maggiorazione di 0.30	di cui maggiorazione di 0.50	di cui ulteriore manovra	Ammontare Totale	di cui maggiorazione di 0.30	di cui maggiorazione di 0.50	di cui ulteriore manovra
VALLED' AOSTA																
PIEMONTE	285.796			285.796	398.965			398.965	403.232			403.232	407.670			407.670
LOMBARDIA	312.010			312.010	316.223			316.223	320.547			320.547	325.349			325.349
FRIULI VENEZIA GIULIA	-10.824			-10.824	-10.766			-10.766	-10.599			-10.599	-10.406			-10.406
TRENTO																
BOLZANO	-26.651			-26.651	-70.542			-70.542	-70.814			-70.814	-71.161			-71.161
VENETO																
LIGURIA	56.049			56.049	84.760			84.760	85.862			85.862	86.998			86.998
EMILIA ROMAGNA	268.570			268.570	271.455			271.455	269.665			269.665	273.315			273.315
TOSCANA	121.475			121.475	122.491			122.491	123.666			123.666	124.952			124.952
MARCHE	26.932			26.932	27.294			27.294	27.706			27.706	28.165			28.165
UMBRIA	18.051			18.051	18.573			18.573	18.835			18.835	19.127			19.127
LAZIO	381.575		381.575		572.803		384.269	188.534	1.011.199		387.035	624.164	1.021.450		389.967	631.483
ABRUZZO	68.185		68.185		50.499			50.499	69.296		69.296		69.929		69.929	
MOLISE	22.778	8.542	14.236		26.090	8.606	14.343	3.141	17.644		14.474	3.170	17.797		14.578	3.219
CAMPANIA	348.263	130.599	217.664		350.699	131.512	219.187		353.888	132.692	221.196		356.806	133.802	223.004	
BASILICATA					4.424			4.424	4.479			4.479	4.541			4.541
PUGLIA	60.706			60.706	61.290			61.290	61.958			61.958	62.686			62.686
CALABRIA	115.308	43.240	72.067		72.655		72.655		73.332		73.332		74.016		74.016	
SICILIA	193.550		193.550		194.916		194.916		196.479		196.479		198.119		198.119	
SARDEGNA																
TOTALE	2.241.772	182.381	947.277	1.112.114	2.491.829	140.118	885.370	1.466.341	2.956.375	132.692	961.812	1.861.871	2.989.353	133.802	969.613	1.885.938

(Ammontare in migliaia di euro)

(*) La maggiorazione dello 0,30% per la regione Molise ha validità fino al 2014, mentre per la regione Campania detta maggiorazione è considerata a regime per il risanamento del deficit del servizio del trasporto pubblico locale

(**) Per il 2014 alla Regione Abruzzo sono state applicate le maggiorazioni deliberate dalla Legge Regionale n. 32 del 21 maggio 2014

REGIONE CALABRIA - DIPARTIMENTO TUTELA DELLA SALUTE E POLITICHE SANITARIE
 Burc n. 87 del 15 Dicembre 2015

MANOVRE FISCALI REGIONALI	Capitolo DI ENTRATA	DESCRIZIONE CAPITOLO DI ENTRATA	ACCERTAMENTO -	Importo ACCERTATO - VOCE CE AA0080
Addizionale regionale irpef	110 50 002	ENTRATE DERIVANTI DALLA MANOVRA REGIONALE SULL'IMPOSTA SUL REDDITO DELLE PERSONE FISICHE - IRPEF DESTINATA ALLA PARZIALE COPERTURA DEI DISAVANZI DELLA SANITA' (ART. 1, LEGGE REGIONALE 7 AGOSTO 2002, N. 30 COME MODIFICATO DALL'ART. 18, COMMA 1, DELLA LEGGE REGIONALE 11.1.2006, N. 1)	1684/2014	73.332.000,00
Irap aliquota ordinaria	110 40 003	MAGGIORI ENTRATE DERIVANTI DALL' INCREMENTO A DECORRERE DAL PERIODO D'IMPOSTA AL 1 GENNAIO 2009, DELL'ALQUOTA IRAP DI CUI ALL'ARTICOLO 16, COMMA 1, DEL DECRETO LEGISLATIVO 15 DICEMBRE 1997, N. 446 E SUCCESSIVE MODIFICHE ED INTEGRAZIONI, NELLA MISURA MASSIMA CONSENTITA PREVISTA PER LE REGIONI IN CONDIZIONI DI DEFICIT FINANZIARIO DI CUI ALL'ART. 1, COMMA 174, DELLA LEGGE N. 311/2004 (DECRETO DEL PRESIDENTE DELLA REGIONE IN QUALITA' DI COMMISSARIO AD ACTA N. 2 DEL 28.05.2009, ART. 33 DELLA LEGGE REGIONALE 12 GIUGNO 2009, N. 19).	1685/2014	33.239.000,00
Circolare MEF n. 5145 del 28/11/2014				106.571.000,00



REGIONE CALABRIA

DIPARTIMENTO 4° - BILANCIO E FINANZE

Settore n. 2 – RAGIONERIA GENERALE

Servizio-Contabilità – Rendicontazione e Parificazione

BILANCI SOCIETA' PARTECIPATE ESERCIZIO FINANZIARIO 2013

L.R. 8/02 art. 54, comma 3 lettera c.

S O M M A R I O

Bilanci Società Partecipate anno 2013

Aeroporto S. ANNA S.P.A	pag.
Banca Popolare Etica	pag.
Centro Tipologico Nazionale	pag.
Cerere in liquidazione	pag.
Consorzio Mercato Alimentare Calabria – Comac S.r.l.	Pag.
Consorzio Mercato Agricolo Alimentare Calabria S.C.R.L. – Comalca	Pag.
Comarc S.r.l. in liquidazione	Pag.
Consorzio per la promozione della Cultura e degli Studi Crotone	Pag.
Ferrovie della Calabria	pag.
Fincalabra S.p.a.	pag.
Lamezia Sviluppo S.C.R.L.	pag.
Sacal S.p.a.	pag.
Sial Servizi S.p.a.	pag.
Sogas Società di Gestione per l'aeroporto dello Stretto	pag.
Somesa Società Meridionale Saccarifera S.r.l. Cosenza in liquidazione	Pag.
Sorical S.p.a.	pag.
Stretto di Messina S.p.a.	pag.
Sviluppo Italia Calabria S.C.P.A.	Pag.
Terme Sibarite S.p.a.	pag.



AEROPORTO S. ANNA S.p.A.

**Relazione della società di revisione ai sensi dell'art. 14 del D.Lgs. 27.1.2010, n. 39
Bilancio al 31 Dicembre 2013**

Piazza Velasca, 5
20122 Milano - Italy
Tel. : +39 02 87070700
Fax : +39 02 87070719



Relazione della società di revisione ai sensi dell'art. 14 del D.Lgs. 27.1.2010, n.39

Agli Azionisti di
Aeroporto S. Anna S.p.A.

1. Abbiamo svolto la revisione contabile del bilancio d'esercizio di Aeroporto S. Anna S.p.A. chiuso al 31 dicembre 2013. La responsabilità della redazione del bilancio in conformità alle norme che ne disciplinano i criteri di redazione compete agli amministratori di Aeroporto S. Anna S.p.A.. È nostra la responsabilità del giudizio professionale espresso sul bilancio e basato sulla revisione contabile.

2. Ad eccezione di quanto indicato al successivo paragrafo 3, il nostro esame è stato condotto secondo i principi di revisione emanati dal Consiglio Nazionale dei Dottori Commercialisti e degli Esperti Contabili e raccomandati dalla Consob. In conformità ai predetti principi, la revisione è stata pianificata e svolta al fine di acquisire ogni elemento necessario per accertare se il bilancio d'esercizio sia viziato da errori significativi e se risulti, nel suo complesso, attendibile. Il procedimento di revisione comprende l'esame, sulla base di verifiche a campione, degli elementi probativi a supporto dei saldi e delle informazioni contenuti nel bilancio, nonché la valutazione dell'adeguatezza e della correttezza dei criteri contabili utilizzati e della ragionevolezza delle stime effettuate dagli amministratori. Riteniamo che il lavoro svolto fornisca una ragionevole base per l'espressione del nostro giudizio professionale.

Per il giudizio relativo al bilancio dell'esercizio precedente, i cui dati sono presentati ai fini comparativi secondo quanto richiesto dalla legge, si fa riferimento alla relazione da noi emessa in data 19 giugno 2013.

3. Come evidenziato nella relazione sulla gestione e nella nota integrativa, segnaliamo i principali eventi, circostanze e limitazioni sui seguenti aspetti che indicano l'esistenza di un'incertezza significativa che può far sorgere significativi dubbi sulla capacità dell'impresa di operare in continuità aziendale:

3.1 Alla data del 31 dicembre 2013 la società evidenzia una perdita di Euro 2.332 migliaia ed un patrimonio netto negativo pari ad Euro 3.088 migliaia, che unitamente alle ulteriori perdite accumulate nel 2014, determinano il permanere della fattispecie prevista dall'art. 2447 del codice civile. La parziale inattività aziendale per gran parte dell'esercizio 2013 e 2014 e la mancata finalizzazione delle operazioni di ricapitalizzazioni deliberate dai soci hanno contribuito a peggiorare lo stato di tensione finanziaria ed economica in cui la società versava;

3.2 Il suddetto bilancio è stato redatto secondo il criterio della continuità aziendale, considerato appropriato dagli amministratori sulla base della presentazione di una domanda di "concordato preventivo in bianco" tendente alla continuità aziendale depositato in data 6 giugno 2014 presso il Tribunale di Crotone. Su istanza della società del 17 ottobre 2014, il termine per il deposito della domanda definitiva di concordato è stata prorogata fino alla data del 29 dicembre 2014. Gli amministratori indicano le

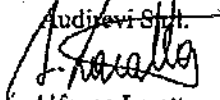
Uffici: Milano - Brescia - Cagliari - Pescara - Roma

AUDIREVI S.r.l. Società di revisione e organizzazione contabile - Sede Legale: Piazza Velasca, 5 - 20122 Milano
Cod. Fiscale 05953410585 - P.I. 12034710157 - www.audirevi.it
Capitale Sociale Euro 100.000 - REA Milano 1523066 - Registro Dei Revisori Contabili GU 60/2000
Albo Speciale Delle Società di Revisione con Delibera CONSOB n. 10819 Del 16/07/1997

principali risorse che costituiranno gli elementi su cui si poggerà il piano concordatario, e più in particolare

- contributo di circa Euro 1,8 milioni di Euro proveniente da 8 comuni che hanno sottoscritto un protocollo d'intesa in data 30 gennaio 2014 in cui viene evidenziato l'impegno a devolvere una percentuale dell'8% delle royalties loro spettanti per gli anni 2009, 2010 e 2011 per l'estrazione degli idrocarburi al largo della costa crotonese;
 - un ulteriore contributo di circa Euro 3,2 milioni, deliberato dalla Giunta della Regione Calabria in data 18 ottobre 2013 e destinato a sostenere il piano concordatario in continuità;
 - reperimento di mezzi finanziari appropriati tramite apporto di nuova finanza da parte dei soci e anche da parte di terzi in funzione delle esigenze che emergeranno dal piano industriale in corso di formazione da parte di primaria società specializzata;
 - risorse aggiuntive che potrebbero provenire da un costituendo SIEG (Servizi di Interesse Economico Generale);
 - riproduzione del bando per l'assegnazione di risorse finalizzate al mantenimento della continuità territoriale (oneri di servizio pubblico).
4. A causa degli effetti connessi alle incertezze, descritte nel precedente paragrafo 3, non siamo in grado di esprimere un giudizio sul bilancio d'esercizio di Aeroporto S. Anna S.p.A. al 31 dicembre 2013.
5. La responsabilità della redazione della relazione sulla gestione, in conformità a quanto previsto dalle norme di legge, compete agli amministratori di Aeroporto S. Anna S.p.A.. E' di nostra competenza l'espressione del giudizio sulla coerenza della relazione sulla gestione con il bilancio, come richiesto dall'art. 14, comma 2, lettera e) del D.Lgs. 27.1.2010, n. 39. A tal fine, abbiamo svolto le procedure indicate dal principio di revisione n. 001 emanato dal Consiglio Nazionale dei Dottori Commercialisti e degli Esperti Contabili. A causa della rilevanza degli effetti connessi alle incertezze, alle limitazioni ed alla carente informativa descritte nel paragrafo 3, non siamo in grado di esprimere un giudizio sulla coerenza della relazione sulla gestione con il bilancio d'esercizio di Aeroporto S. Anna S.p.A. al 31 dicembre 2013.

Milano, 19 dicembre 2014

Audirevi S.r.l.

Alfonso Laratta
Socio

**RELAZIONE DEL COLLEGIO SINDACALE
ALL'ASSEMBLEA DEI SOCI AI SENSI DELL'ART. 2429, COMMA 2, C.C.**

Il Collegio sindacale, nella sua attuale composizione, risulta in carica dalla nomina avvenuta con l'Assemblea dei soci del 6 agosto 2013 e, pertanto, le attività svolte dal Collegio sono temporalmente riferite alla corrispondente parte dell'esercizio 2013.

Nel corso dell'esercizio chiuso il 31.12.2013, il primo sul quale questo Collegio è chiamato ad esprimersi, la nostra attività è stata ispirata alle disposizioni di legge e alle Norme di comportamento del Collegio sindacale emanate dal Consiglio Nazionale dei Dottori Commercialisti e degli Esperti Contabili.

▪ **Attività di vigilanza**

Abbiamo vigilato sull'osservanza della legge e dello statuto e sul rispetto dei principi di corretta amministrazione raccomandando, tra l'altro, una tempestiva redazione dei verbali del Consiglio di amministrazione ai fini di permettere un compiuto esercizio delle funzioni di vigilanza attribuite a questo Collegio nonché una calendarizzazione delle riunioni del CDA secondo una tempistica idonea alla puntuale partecipazione del Collegio stesso, composto anche da componenti residenti fuori sede.

Abbiamo partecipato alle assemblee dei soci ed alle riunioni del consiglio di amministrazione sociale, in relazione alle quali, sulla base delle informazioni disponibili, possiamo ragionevolmente assicurare di non avere rilevato violazioni della legge e dello statuto ma raccomandando sempre iniziative tempestive a tutela di tutti i soggetti interessati.

Abbiamo acquisito conoscenza, per quanto di nostra competenza, sull'adeguatezza e sul funzionamento dell'assetto organizzativo della società e sul funzionamento del sistema amministrativo-contabile e a tale riguardo osserviamo in particolare che la struttura della forza lavoro e dei controlli interni/responsabilità sono attualmente condizionati dalla crisi aziendale, connotata anche dal ricorso alla cassa integrazione. Tenuto conto dei vincoli derivanti dalle certificazioni ENAC sulle necessarie figure professionali, la società è impegnata a definire il programma di assunzioni/pensionamenti e sistema di indennità idoneo ai criteri sopra rappresentati, con corrispondente attenuazione del ricorso a consulenze.

Non sono pervenute denunce ex art. 2408 c.c.



Nel corso dell'esercizio sono stati rilasciati i seguenti pareri: parere sulla cooptazione di un consigliere da parte del CDA con il quale il Collegio ha formulato talune considerazioni tra le quali quella della necessità di definire la ratifica e le determinazioni finali dell'Assemblea, ad oggi non ancora avvenuta.

Nel corso dell'attività di vigilanza, come sopra descritta, sono state ottenute informazioni dall'organo di revisione legale dei conti per la ordinaria attività di collaborazione e sinergia.

▪ *Bilancio d'esercizio*

Abbiamo esaminato il progetto di bilancio d'esercizio chiuso al 31.12.2013 in merito al quale riferiamo quanto segue. In data 15 dicembre 2014, il Consiglio di Amministrazione ha deliberato definitivamente la bozza di bilancio al 31.12.2013 e lo ha trasmesso al Collegio sindacale ai fini della prescritta relazione, richiesta con urgenza.

Di seguito anche alla mancata ricapitalizzazione, la società ha presentato in data 6 giugno 2014 una domanda di concordato preventivo in continuità; il termine per il deposito della domanda definitiva di concordato è stata da ultimo prorogata al 29 dicembre 2014.

Non essendo a noi demandata la revisione legale del bilancio, abbiamo vigilato sull'impostazione generale data allo stesso, sulla sua generale conformità alla legge per quel che riguarda la sua formazione e struttura segnalando anche la necessità del rispetto della relativa tempestiva e procedura.

In data 19 dicembre 2014 la società di revisione ha trasmesso la propria relazione al bilancio 2013 con la quale, a causa degli effetti connessi alle incertezze, non è stata in grado di esprimere un giudizio sul bilancio 2013.

La bozza di bilancio, che espone perdite per euro 2.332.000,00 ed un patrimonio netto negativo di euro 3.088.000,00 viene redatta secondo il principio della continuità aziendale sulla base della presentazione della domanda di concordato e del piano che si fonderà, secondo quanto riferito nella relazione sulla gestione, su diverse tipologie di risorse tra le quali viene prevista anche nuova finanza da parte di soci e di terzi.

Il Collegio, stanti anche le incertezze, tali da far sorgere dubbi sulla capacità di operare in continuità aziendale, formulate dalla società di revisione, ritiene di sollecitare, anche in questa

sede, l'organo amministrativo alla definizione dei documenti formali posti a supporto del piano concordatario dai quali desumere indicazioni chiare e precise circa la provenienza e la reperibilità delle risorse nonché indicazioni chiare circa le modalità e le tempistiche di soddisfazione dei creditori della società, al fine di tutelare sia i creditori che il patrimonio e gli assetti aziendali.

Il presente verbale, chiuso alle ore 18,00 viene letto, confermato e sottoscritto e successivamente inserito nell'apposito registro.


Isola di Capo Rizzuto 22.12.2014

Il Collegio Sindacale

Dott.ssa Annamaria Campagna

Dott. Stefano Tarantini

Dott. Fernando Batti



AEROPORTO S. ANNA SPA

BILANCIO ESERCIZIO 2013

Sommario

1	Scenario del settore del Trasporto aereo	Errore. Il segnalibro non è definito.
1.1	Dati di Traffico	5
1.2	Destinazioni e compagnie	Errore. Il segnalibro non è definito.
1.3	Confronto con l'andamento del traffico passeggeri del sistema aeroportuale italiano	Errore. Il segnalibro non è definito.
2	Le attività aviation	Errore. Il segnalibro non è definito.
3	Le attività non aviation	Errore. Il segnalibro non è definito.
4	Servizi commerciali	Errore. Il segnalibro non è definito.
5	Fatti di rilievo avvenuti nel 2013	5
5.1	Oneri di servizio	5
5.2	Compagnia Small Planet	5
6	Sviluppo infrastrutturale e certificazione aeroportuale	5
6.1	Progetto di Adeguamento aerostazione - Fase Transitoria	Errore. Il segnalibro non è definito.
6.2	Certificazione aeroportuale	Errore. Il segnalibro non è definito.
7	Condizioni operative e sviluppo della società	6
8	Andamento della gestione	6
8.1	Analisi valore della produzione e dei costi operativi degli ultimi tre anni	6
9	Costo medio di gestione a passeggero	Errore. Il segnalibro non è definito.
10	Principali dati economici	6
11	Principali dati patrimoniali	7
12	Principali dati finanziari	8
13	Informazioni attinenti all'ambiente e al personale	8
13.1	Personale	9
13.2	Ambiente	9
14	Investimenti	Errore. Il segnalibro non è definito.

15	Informazioni relative ai rischi e alle incertezze ai sensi dell'art. 2428, comma 2, al punto 6-bis, del Codice civile.....	Errore. Il segnalibro non è definito.
16	Rischio di credito.....	Errore. Il segnalibro non è definito.
17	Rischio di liquidità.....	Errore. Il segnalibro non è definito.
18	Rischi da contenziosi attuali e/o potenziali.....	Errore. Il segnalibro non è definito.
19	Fatti di rilievo avvenuti dopo la chiusura dell'esercizio.....	9
19.1	Oneri di servizio.....	Errore. Il segnalibro non è definito.
19.2	CIGS.....	Errore. Il segnalibro non è definito.
20	Evoluzione prevedibile della gestione.....	10
20.1	Piano nazionale degli aeroporti.....	10
20.2	Gestione Totale.....	10
20.3	Contratto Ryanair.....	Errore. Il segnalibro non è definito.
21	Risultato d'esercizio.....	11

AEROPORTO S. ANNA S.P.A.

Sede in SS. 106 LOCALITA' S. ANNA -88841 ISOLA DI CAPO RIZZUTO (KR) Capitale sociale Euro 120.000,00

Signori Azionisti,

alla data del 31/12/2013 la società evidenzia una perdita di Euro (2.332.708) ed un patrimonio netto negativo di Euro (3.088.469) che, unitamente alle perdite accumulate nel corso del corrente esercizio pongono la società nella fattispecie prevista dall'art. 2447 c.c. i cui effetti sono in ogni caso sospesi avendo la società presentato istanza di concordato preventivo.

Il presente bilancio è stato redatto secondo il criterio della continuità aziendale considerata appropriata dagli amministratori in considerazione della predetta istanza di concordato.

Composizione Organi Societari

Consiglio di Amministrazione

Presidente

Vice-Presidente

Gianluca Bruno

Consiglieri di Amministrazione

Antonella Stasi
Peppino Vallone
Leonardo Sacco
Salvatore Migale

Collegio Sindacale

Presidente

Sindaci Effettivi

Annamaria Campagna
Fernando Batti
Stefano Tarantini

Sindaci Supplenti

Società di Revisione

Audirevi s.r.l.

Accountable Manager – Direttore Generale

Marcella Maggiori

Relazione sulla gestione del Bilancio al 31.12.2013

1.1 Dati di Traffico

L'anno 2013 può tranquillamente definirsi *l'annus horribilis* della società in quanto si è verificata una sostanziale inattività soprattutto nel periodo gennaio-maggio in cui a parte alcuni voli con la compagnia Small Planet, con la quale la società ha in essere un contenzioso, non vi è stata alcuna attività volativa; nel periodo estivo con Trawelfly, Volotea e Darwinairline sono stati effettuati voli per Bergamo, Torino, Venezia e per Roma e Milano Linate nel mese di Dicembre con CAI Alitalia. Al 31 dicembre 2013 il traffico complessivo di passeggeri è stato di 29.044 unità contro i 154.250 pax transitati nel 2012 pari al 19% di quelli relativi allo stesso periodo dell'anno precedente. Di seguito il confronto degli anni 2002/2013 distinto per mese:

	Gennaio	Febbraio	Marzo	Aprile	Maggio	Giugno	Luglio	Agosto	Settembre	Ottobre	Novembre	Dicembre	Totale
2012	9.114	7.455	10.459	9.650	10.990	15.990	25.470	27.114	12.543	8.633	8.538	8.294	154.250
2013	2.489	0	85	31	12	5.214	8.430	8.349	2.123	697	245	1.369	29.044

2 Fatti di rilievo avvenuti nel 2013

2.1 Oneri di servizio e SIEG

La compagnia Alitalia ha operato in regime di oneri di servizio pubblico fino al 7 dicembre 2012. In data 17 luglio 2013 la Regione Calabria ha trasmesso la nota prot. 237026/SIAR con cui informa che il Ministero delle Infrastrutture e dei Trasporti ha sollecitato il Dipartimento della Regione a manifestare il permanere dell'interesse al programma operativo dei voli individuato nella conferenza dei servizi del 04.02.2013.

Si sono tenute due conferenze di servizi nelle quali sono state avanzate quattro ipotesi di collegamenti aerei con i principali scali nazionali, conclusasi con l'approvazione da parte della conferenza di individuare l'ipotesi che in ordine di priorità è compatibile con la disponibilità di ulteriori risorse non ancora impegnate dal Ministero dell'Economia e delle Finanze previste nel bilancio preventivo dello Stato fino al 2015. La Regione, pertanto, ha trasmesso la nota del Dipartimento della Ragioneria Generale dello Stato relativa all'impegno pluriennale delle risorse destinate a garantire la copertura finanziaria degli oneri connessi alla continuità territoriale.

Nel corso del 2013 è stata bandita dall'Enac la gara per l'assegnazione degli oneri di servizio che nei primi mesi del 2014 è andata deserta e pertanto va riproposto l'iter per addvenire alla pubblicazione di un nuovo bando.

Per ciò che concerne il Sieg si segnala che nonostante il completamento da parte della società di gestione e degli enti territoriali coinvolti il Ministero delle Infrastrutture e dei Trasporti non ha rilasciato formale autorizzazione alla costituzione dello stesso.

2.2 Contenzioso Compagnie Aeree

Si segnala che, purtroppo, lo stato di crisi di liquidità della società non solo non ha consentito il proseguimento dei rapporti ma ha generato l'insorgere di un contenzioso con i vettori Small Planet, Meridiana ed Air Dolomiti che hanno interrotto prematuramente il servizio sullo scalo di Crotone.

3 Sviluppo infrastrutturale e certificazione aeroportuale

Nell'ambito delle attività previste dalla certificazione aeroportuale, stante la grave crisi economica della società che ha impedito, in totale assenza delle risorse finanziarie minime, il soddisfacimento delle più banali esigenze di un aeroporto certificato, i Post Holder nel mese di settembre 2013 hanno comunicato le dimissioni dai propri incarichi, anche in considerazione delle responsabilità civili e penali derivanti dalla carica ricoperta. Solo il senso di responsabilità e l'attaccamento al lavoro ed alla funzione sociale dello scalo aeroportuale hanno fatto desistere dall'intento i Post Holder che hanno garantito la piena funzionalità dell'Aeroporto.

4 Condizioni operative e sviluppo della società

La Vostra Società, come ben sapete, svolge la propria attività nel settore dei trasporti e delle attività aeroportuali dove opera in qualità di Gestore Aeroportuale in regime di concessione precaria a norma dell'art. 17 della legge 135/97.

Ai sensi dell'art. 2428 si segnala che l'attività viene svolta nella sede di Isola di Capo Rizzuto presso l'Aeroporto S. Anna.

Sotto il profilo giuridico la società non controlla né direttamente né indirettamente altre società.

5 Andamento della gestione

Per quanto riguarda la vostra società, l'esercizio trascorso deve intendersi assolutamente negativo considerato che la Società non ha svolto alcuna attività per gran parte dell'esercizio e contemporaneamente non è riuscita a finalizzare e concludere le operazioni di ricapitalizzazione deliberate dai soci.

Nella tabella che segue sono indicati i risultati conseguenti negli ultimi tre esercizi in termini di valore della produzione, margine operativo lordo e il Risultato prima delle imposte.

	31/12/2013	31/12/2012	31/12/2011
valore della produzione	580.153	2.240.295	1.934.573
margine operativo lordo	(1.789.795)	(883.413)	(908.241)
Risultato prima delle imposte	(2.332.708)	(594.348)	(708.352)

La vostra società si trova in uno stato di difficoltà finanziaria ed economica a causa sia della sostanziale inattività che delle problematiche finanziarie derivanti dalle annualità pregresse.

Per tali motivazioni la società ha presentato formale istanza di concordato che è finalizzata anche alla ristrutturazione del debito, strumentale per garantire il rispetto del principio di continuità aziendale (going concern).

6 Principali dati economici

Il conto economico riclassificato della società confrontato con quello dell'esercizio precedente è il seguente (in Euro):

	31/12/2013	31/12/2012	Variazione
Ricavi netti	283.878	1.488.261	(1.204.383)
Costi esterni	1.129.873	915.477	214.396
Valore Aggiunto	(845.995)	572.784	(1.418.779)
Costo del lavoro	943.800	1.456.197	(512.397)
Margine Operativo Lordo	(1.789.795)	(883.413)	(906.382)
Ammortamenti, svalutazioni ed altri accantonamenti	558.426	468.480	89.946
Risultato Operativo	(2.348.221)	(1.351.893)	(996.328)
Proventi diversi	296.275	752.034	(455.759)
Proventi e oneri finanziari	(30.370)	(33.655)	3.285
Risultato Ordinario	(2.082.316)	(633.514)	(1.448.802)
Componenti straordinarie nette	(250.392)	39.166	(289.558)
Risultato prima delle imposte	(2.332.708)	(594.348)	(1.738.360)
Imposte sul reddito		15.972	(15.972)
Risultato netto	(2.332.708)	(610.320)	(1.722.388)

Il fatturato netto ammonta a Euro 283.878 e registra un decremento dell'80,93% pari ad Euro (1.204.383) rispetto al precedente esercizio.

Le spese del personale passano da Euro 1.456.197 a Euro 943.800 per effetto della Cassa Integrazione Guadagni.

Il margine lordo presenta una variazione del 102,60 % pari a Euro (906.382), mentre il reddito operativo, al netto di ammortamenti per Euro 558.426 passa da Euro (1.351.893) a Euro (2.348.221)

Alla luce dell'esito giudiziario che ha autorizzato la provvisoria esecuzione a favore della società Tecnoengineering srl è stata girata a sopravvenienza passiva la nc da ricevere tecnoengineering per l'importo iscritto in bilancio così come pure la nota di credito da ricevere italiatours per un importo complessivo di circa 600.000,00 Euro;

Sono state girate a sopravvenienza attiva, per un importo di circa 372.000,00 Euro, le somme a debito per tasse d'imbarco di cui è stata verificata l'avvenuta prescrizione non essendo state reclamate dal creditore nel procedimento giudiziario di recupero crediti attivato (vedasi contenzioso in atti).

Sono stati svalutati i crediti inesigibili utilizzando i fondi svalutazione crediti per circa Euro 300.000 ed è stato effettuato un accantonamento a fondo svalutazione crediti per un importo di Euro 581.095 pari all'85% circa dei crediti commerciali iscritti in bilancio di cui non si è potuto verificare l'esigibilità.

Non si è proceduto alla svalutazione del credito v/ex Presidente Salerno in virtù del parere legale rilasciato dall'avv. Villirilli.

La perdita passa da Euro (610.320) a Euro (2.332.708) in variazione del 282,21 % rispetto all'esercizio precedente.

7 Principali dati patrimoniali

Lo stato patrimoniale riclassificato della società confrontato con quello dell'esercizio precedente è il seguente (in Euro):

	31/12/2013	31/12/2012	Variazione
Immobilitazioni immateriali nette	1.054.204	1.645.729	(591.525)
Immobilitazioni materiali nette	4.669.196	3.670.445	998.751
Partecipazioni ed altre immobilizzazioni finanziarie	15.000	15.000	
Capitale immobilizzato	5.738.400	5.331.174	407.226
Rimanenze di magazzino			
Crediti verso Clienti	523.872	1.392.734	(868.862)
Altri crediti	2.428.952	3.225.622	(796.670)
Ratei e risconti attivi	16.139	13.654	2.485
Attività d'esercizio a breve termine	2.968.963	4.632.010	(1.663.047)
Debiti verso fornitori	2.569.387	1.820.153	749.234
Acconti			
Debiti tributari e previdenziali	1.882.282	2.050.289	(168.007)
Altri debiti	936.656	491.178	445.480
Ratei e risconti passivi	5.605.078	5.755.696	(150.618)
Passività d'esercizio a breve termine	10.993.403	10.117.314	876.089
Capitale d'esercizio netto	(8.024.440)	(5.485.304)	(2.539.136)
Trattamento di fine rapporto di lavoro subordinato	501.015	474.919	26.096
Debiti tributari e previdenziali (oltre 12 mesi)	169.487	189.586	(20.099)
Altre passività a medio e lungo termine	170.000	170.000	
Passività a medio lungo termine	840.502	834.505	5.997

Capitale investito	(3.126.542)	(988.635)	(2.137.907)
Patrimonio netto	3.088.469	261.431	2.827.038
Posizione finanziaria netta a medio lungo termine		696.651	(696.651)
Posizione finanziaria netta a breve termine	38.073	30.553	7.520
Mezzi propri e indebitamento finanziario netto	3.126.542	988.635	2.137.907

La struttura patrimoniale ha subito una variazione del (18,32) % pari a Euro (1.962.712) mentre le immobilizzazioni nette subiscono una variazione del 7,64 % pari a Euro 407.226

Il patrimonio netto ha subito una variazione del 1.081,37 % pari a Euro (2.827.038).

8 Principali dati finanziari

	31/12/2013	31/12/2012	Variazione
Depositi bancari	39.781	39.359	422
Denaro e altri valori in cassa	4.370	15.032	(10.662)
Azioni proprie			
Disponibilità liquide ed azioni proprie	44.151	54.391	(10.240)
Attività finanziarie che non costituiscono immobilizzazioni			
Obbligazioni e obbligazioni convertibili (entro 12 mesi)			
Debiti verso soci per finanziamento (entro 12 mesi)			
Debiti verso banche (entro 12 mesi)			
Debiti verso altri finanziatori (entro 12 mesi)			
Anticipazioni per pagamenti esteri			
Quota a breve di finanziamenti	6.078	23.838	(17.760)
Crediti finanziari			
Debiti finanziari a breve termine	6.078	23.838	(17.760)
Posizione finanziaria netta a breve termine	38.073	30.553	7.520
Obbligazioni e obbligazioni convertibili (oltre 12 mesi)			
Debiti verso soci per finanziamento (oltre 12 mesi)			
Debiti verso banche (oltre 12 mesi)			
Debiti verso altri finanziatori (oltre 12 mesi)			
Anticipazioni per pagamenti esteri			
Quota a lungo di finanziamenti			
Crediti finanziari		(696.651)	696.651
Posizione finanziaria netta a medio e lungo termine		696.651	(696.651)
Posizione finanziaria netta	38.073	727.204	(689.131)

A migliore descrizione della situazione finanziaria si riportano nella tabella sottostante alcuni indici di bilancio, confrontati con gli stessi indici relativi ai bilanci degli esercizi precedenti.

	31/12/2013	31/12/2012	31/12/2011
Liquidità primaria	0,27	0,53	0,46
Liquidità secondaria	0,27	0,53	0,46
Indebitamento	(1,96)	(19,32)	(6,82)

Tasso di copertura degli immobilizzi	(0,42)	0,08	0,01
--------------------------------------	--------	------	------

9 Informazioni attinenti all'ambiente e al personale

9.1 Personale

In data 12.02.2013 è stato sottoscritto il verbale di accordo sindacale per il ricorso alla Cassa Integrazione Straordinaria per crisi concessa dal 01.02.2013 al 31.12.2013 con Decreto del Ministero del Lavoro.

9.2 Ambiente

Con i lavori di adeguamento normativo dell'aerostazione passeggeri iniziati nel mese di settembre 2012, sono state messe in opera soluzioni tecnico - costruttive (infissi, nuove tamponature esterne, etc.) che hanno consentito di migliorare le prestazioni dell'involucro edilizio. Sono in fase di progettazione soluzioni tali da migliorare l'efficientamento energetico con il ricorso a pannelli fotovoltaici.

10 Contenziosi pendenti

La società, in previsione delle attività da dover trattare sia per ciò che concerne la chiusura del bilancio che per ciò che concerne la procedura di concordato, ha responsabilmente invitato i legali incaricati delle procedure dei contenziosi pendenti a voler rappresentare lo stato attuale del contenzioso con possibile indicazione dei presumibili esiti; le risposte ricevute, acquisite agli atti della società, e/o la mancanza di informazioni in merito al contenzioso hanno guidato il management nella formazione del bilancio al 31.12.2013.

11 Fatti di rilievo avvenuti dopo la chiusura dell'esercizio

Si riportano di seguito le notizie e le informazioni relative agli avvenimenti che, in riscontro a quelli già anticipati lo scorso anno nella precedente relazione sulla gestione, hanno caratterizzato la gestione dell'esercizio 2014.

In merito bisogna dare adeguata rilevanza agli sforzi di tutta la struttura aziendale e societaria non solo per scongiurare eventi negativi per la società e per l'infrastruttura ma soprattutto per cercare di garantire la continuità economica e finanziaria nel futuro.

11.1 Continuità aziendale

La società AEROPORTO S. ANNA SPA, ha intrapreso l'iter per l'avvio della procedura di concordato preventivo in continuità. Le fasi sono le seguenti:

1. 22.05.2014: il CDA, con decisione adottata davanti a notaio Dott. Giulio Capocasale, ha deliberato di depositare, presso il Tribunale di Crotona, ai sensi dell'art. 161, 6^a comma, e art. 186.bis L.F., ricorso contenente domanda di "concordato in bianco" tendente alla continuità aziendale.
2. 06.06.2014: è stata depositata la domanda presso il Tribunale di Crotona.
3. 16.06.2014: il Tribunale, con proprio decreto depositato il 17.06.2014:
 - a. ha concesso termine fino al 30.10.2014 per il deposito della proposta definitiva di concordato.
 - b. ha nominato n. 2 Commissari Giudiziali nelle persone di:
 - i. Prof. Avv. Raffaello Capunzo con studio in Napoli;
 - ii. Dott. Mattia Rusciano, dottore commercialista, con studio in Napoli.
 - c. Ha disposto il deposito di una relazione mensile (informativa ed esplicativa) circa lo stato di predisposizione del piano concordatario.
4. Il termine per il deposito della proposta definitiva è stato prorogato fino al 29.12.2014 su istanza della società presentata il 17.10.2014

5. La domanda di concordato è stata basata sulle seguenti principali risorse che costituiranno gli elementi su cui poggerà il piano concordatario:
- a. contributo di circa 1,8 mln di euro proveniente da n. 8 comuni che hanno sottoscritto un protocollo di intesa, in data 30.01.2014. Con tale protocollo i comuni sottoscrittori (Crotone, Isola di Capo Rizzuto, Cutro, Strongoli, Melissa, Cirò, Cirò Marina, Crucoli) si sono impegnati a devolvere una percentuale dell'otto per cento delle royalties loro spettanti (per gli anni 2009, 2010, 2011) per l'estrazione degli idrocarburi al largo della costa crotonese.
 - b. Un ulteriore contributo di circa 3,2 mln di euro, deliberato dalla Giunta della Regione Calabria in data 18.10.2013 e destinato a sostenere il piano concordatario in continuità.
 - c. Reperimento di mezzi finanziari appropriati tramite apporto di nuova finanza da parte dei soci e anche da parte di terzi in funzione delle esigenze che emergeranno dal piano industriale in corso di formazione da parte di primaria società specializzata (Pricewaterhouse coopers).
 - d. Risorse aggiuntive che potrebbero provenire da un costituendo SIEG (Servizi di Interesse Economico Generale);
 - e. Riproposizione del bando per l'assegnazione di risorse finalizzate al mantenimento della continuità territoriale (oneri di servizio pubblico).

Gli sforzi della società sono ovviamente protesi a superare tutte le difficoltà e le problematiche per poter consentire che il piano concordatario venga attestato e soprattutto approvato dal Tribunale di Crotone.

11.2 Contratto Ryanair

In esecuzione del contratto stipulato tra la società di gestione e Ryanair nel corso del 2013 in data 01.09.2014 sono stati avviati i voli per Pisa e successivamente a far data dal 26.10.2014 per Roma Ciampino e Bergamo Orio al Serio. A tale proposito si segnala che il predetto contratto non genera squilibri di cassa, essendo ad impatto zero, trovando copertura finanziaria con la Delibera della Giunta Regione Calabria n. 357 del 18.10.2013. A solo titolo informativo si segnala che fino alla data odierna sono stati trasportati più di 35.000 passeggeri.

12 Evoluzione prevedibile della gestione

12.1 Piano nazionale degli aeroporti

L'Aeroporto di Crotone è stato inserito come aeroporto di interesse nazionale quale infrastruttura di scopo sociale fondamentale per lo sviluppo del territorio, dopo un travagliato iter, nel Piano Nazionale degli Aeroporti con Decreto del Presidente del Consiglio dei Ministri del 01.10.2014.

12.2 Gestione Totale

L'iter per la gestione totale è attualmente sospeso da parte dell'Enac in attesa dell'accoglimento della domanda di concordato in continuità da parte del Tribunale di Crotone.

12.3 Assetto Societario

Ci è sembrato opportuno inserire tale paragrafo in quanto in occasione delle recenti assemblee, da ultimo in quella del 17/11/2014 alla presenza del Notaio, è stato possibile dirimere la problematica relativa alla definizione dell'attuale compagine sociale e delle relative quote di capitale sociale possedute, rispetto a quella risultante al Registro Imprese di Crotone.

Nella stessa infatti, anche sulla scorta delle considerazioni espresse dal Notaio, non essendo andati a buon fine i precedenti aumenti di capitale sociale, tendenti al ripianamento della posizione debitoria e alla ricostituzione del capitale, gli originari soci mantengono la loro precedente partecipazione sociale.

Aeroporto S. Anna SpA

13 Risultato d'esercizio

Vi ringraziamo per la fiducia accordataci e Vi invitiamo ad approvare il bilancio così come presentato e considerato che il risultato di esercizio è costituito da una perdita di Euro (2.332.708).
Crotona, 15 dicembre 2014

Il Consiglio di Amministrazione

AEROPORTO S. ANNA S.P.A.

Registro delle imprese di Crotona 01937260790
CCIAA KR Rea 145104

AEROPORTO S. ANNA S.P.A.

Sede in SS. 106 LOCALITA' S. ANNA - 88841 ISOLA DI CAPO RIZZUTO (KR) Capitale sociale Euro 120.000,00 I.V.

Nota integrativa al bilancio al 31/12/2013

Riformessa

Signori Azionisti,
Il presente bilancio, sottoposto al Vostro esame e alla Vostra approvazione, evidenzia una perdita d'esercizio pari ad Euro 2.332.708.

Criteri di formazione

Il seguente bilancio è conforme al dettato degli articoli 2423 e seguenti del Codice civile, come risulta dalla presente nota integrativa, redatta ai sensi dell'articolo 2427 del Codice civile, che costituisce, ai sensi e per gli effetti dell'articolo 2423, parte integrante del bilancio d'esercizio.

I valori di bilancio sono rappresentati in unità di Euro mediante arrotondamenti dei relativi importi. Le eventuali differenze da arrotondamento sono state indicate alla voce "Riserva da arrotondamento Euro" compresa tra le poste di Patrimonio Netto e "arrotondamenti da Euro" alla voce "proventi ed oneri straordinari" di Conto Economico.

Al sensi dell'articolo 2423, quinto comma, C.c., la nota integrativa è stata redatta in migliaia di Euro/(in unità di Euro).

Criteri di valutazione

(Rif. art. 2427, primo comma, n. 1, C.c.)

I criteri utilizzati nella formazione del bilancio chiuso al 31/12/2013 non si discostano dai medesimi utilizzati per la formazione del bilancio del precedente esercizio, in particolare nelle valutazioni e nella continuità dei medesimi principi.

La valutazione delle voci di bilancio è stata fatta ispirandosi a criteri generali di prudenza e competenza, nella prospettiva della continuazione dell'attività nonché tenendo conto della funzione economica dell'elemento dell'attivo o del passivo considerato.

L'applicazione del principio di prudenza ha comportato la valutazione individuale degli elementi componenti le singole poste o voci delle attività o passività, per evitare compensi tra perdite che dovevano essere riconosciute e profitti da non riconoscere in quanto non realizzati.

In ottemperanza al principio di competenza, l'effetto delle operazioni e degli altri eventi è stato rilevato contabilmente ed attribuito all'esercizio al quale tali operazioni ed eventi si riferiscono, e non a quello in cui si concretizzano i relativi movimenti di numerario (incassi e pagamenti).

La continuità di applicazione dei criteri di valutazione nel tempo rappresenta elemento necessario ai fini della comparabilità dei bilanci della società nei vari esercizi.

Deroghe

(Rif. art. 2423, quarto comma, C.c.)

Non si sono verificati casi eccezionali che abbiano reso necessario il ricorso a deroghe di cui all'art. 2423 comma 4 del Codice Civile.

In particolare, i criteri di valutazione adottati nella formazione del bilancio sono stati i seguenti.

Immobilizzazioni

Beni di proprietà

Sono iscritti tra le immobilizzazioni materiali e sono tutti quelli acquistati dalla società per i quali non sussiste alcun obbligo di devoluzione allo Stato al termine della concessione.

Beni gratuitamente devolvibili

Sono quelli per i quali esiste un vincolo di retrocessione gratuita all'Amministrazione concedente al termine della concessione e sono rappresentati da opere ed impianti realizzati nel sedime aeroportuale che per loro natura restano strutturalmente connessi ai beni di proprietà dello Stato.

In particolare tutti i beni gratuitamente devolvibili sono stati iscritti tra le Immobilizzazioni materiali alla voce B.II.6 - Beni Gratuitamente Devolvibili.

Va al riguardo segnalato che la società non ha ancora ottenuto la gestione totale per cui le quote di ammortamento, imputate a conto economico, sono state calcolate attesi l'utilizzo, la destinazione e la durata tecnica-economica dei cespiti, sulla base del criterio della residua possibilità di utilizzazione che abbiamo ritenuto ben rappresentato dalla seguente aliquota:

- Beni gratuitamente devolvibili: 4%

Beni di proprietà dello Stato

Sono quelli ricevuti in concessione d'uso al momento dell'inizio del rapporto contrattuale e sono iscritti tra i conti d'ordine.

Beni realizzati per conto dello Stato

Sono stati iscritti nel bilancio e riguardano opere realizzate dalla società in regime di concessione di costruzione per conto dello Stato e con risorse finanziate dallo Stato. In particolare sono esposti tra i conti d'ordine per la parte realizzata dalla società e rendicontata all'ENAC.

Immateriali

Sono iscritte al costo storico di acquisizione ed esposte al netto degli ammortamenti effettuati nel corso degli esercizi e imputati direttamente alle singole voci.

I costi di impianto e ampliamento e di pubblicità con utilità pluriennale sono stati iscritti nell'attivo con il consenso del Collegio sindacale e sono ammortizzati in un periodo di cinque esercizi.

I costi di sistemazione locali cucina sono ammortizzati con un'aliquota del 20%.

Le licenze di software sono ammortizzate con un'aliquota annua del 20%.

I costi relativi alla sistemazione locali ed i maggiori costi relativi all'Aerostazione sono ammortizzati con un'aliquota del 6% circa.

I costi a carico della società relativi ai Progetti APQ KR 10/6/7/11 sono ammortizzati con un'aliquota del 20%.

Materiali

Sono iscritte al costo di acquisto e rettificato dai corrispondenti fondi di ammortamento.

Nel valore di iscrizione in bilancio si è tenuto conto degli oneri accessori e dei costi sostenuti per l'utilizzo dell'immobilizzazione, portando a riduzione del costo gli sconti commerciali e gli sconti cassa di ammontare rilevante.

Le quote di ammortamento, imputate a conto economico, sono state calcolate attesi l'utilizzo, la destinazione e la durata economico-tecnica dei cespiti, sulla base del criterio della residua possibilità di utilizzazione, criterio che abbiamo ritenuto ben rappresentato dalle aliquote di cui al D.M. 31.12.1988 ridotte alla metà, non modificate rispetto all'esercizio precedente:

- attrezzature: 7,5%
- automezzi: 10%
- mobili ed arredi: 10%
- altri beni: 15%
- beni gratuitamente devolvibili: 4%

Operazioni di locazione finanziaria (leasing)

Le operazioni di locazione finanziaria sono rappresentate in bilancio secondo il metodo patrimoniale, contabilizzando a conto economico i canoni corrisposti secondo il principio di competenza. In apposita sezione della nota Integrativa sono fornite le informazioni complementari previste dalla legge relative alla rappresentazione dei contratti di locazione finanziaria secondo il metodo finanziario.

Crediti

Sono esposti al presumibile valore di realizzo. L'adeguamento del valore nominale dei crediti al valore presunto di realizzo è ottenuto mediante apposito fondo svalutazione crediti, tenendo in considerazione le condizioni economiche generali e di settore.

Debiti

Sono rilevati al loro valore nominale, modificato in occasione di resi o di rettifiche di fatturazione.

Ratei e risconti

Sono stati determinati secondo il criterio dell'effettiva competenza temporale dell'esercizio.

Per i ratei e risconti di durata pluriennale sono state verificate le condizioni che ne avevano determinato l'iscrizione originaria, adottando, ove necessario, le opportune variazioni.

Partecipazioni

Le altre partecipazioni sono iscritte al costo di acquisto o di sottoscrizione.

Le partecipazioni iscritte nelle immobilizzazioni rappresentano un investimento duraturo e strategico da parte della società.

Le partecipazioni iscritte al costo di acquisto non sono state svalutate perché non hanno subito alcuna perdita durevole di valore.

Fondi per rischi e oneri

Sono stanziati per coprire perdite o debiti di esistenza certa o probabile, dei quali tuttavia alla chiusura dell'esercizio non erano determinabili l'ammontare o la data di sopravvenienza.

Nella valutazione di tali fondi sono stati rispettati i criteri generali di prudenza e competenza e non si è proceduto alla costituzione di fondi rischi generici privi di giustificazione economica.

Le passività potenziali sono state rilevate in bilancio e iscritte nei fondi in quanto ritenute probabili ed essendo stimabile con ragionevolezza l'ammontare del relativo onere.

Fondo TFR

Rappresenta l'effettivo debito maturato verso i dipendenti in conformità di legge e dei contratti di lavoro vigenti, considerando ogni forma di remunerazione avente carattere continuativo.

Il fondo corrisponde al totale delle singole indennità maturate a favore dei dipendenti alla data di chiusura del bilancio, al netto degli acconti erogati, ed è pari a quanto si sarebbe dovuto corrispondere ai dipendenti nell'ipotesi di cessazione del rapporto di lavoro in tale data.

Imposte sul reddito

Le imposte sono accantonate secondo il principio di competenza; rappresentano pertanto gli accantonamenti per imposte liquidate o da liquidare per l'esercizio, determinate secondo le aliquote e le norme vigenti;

Riconoscimento ricavi

I ricavi per vendite dei prodotti sono riconosciuti al momento del trasferimento della proprietà, che normalmente si identifica con la consegna o la spedizione dei beni.

I ricavi di natura finanziaria e quelli derivanti da prestazioni di servizi vengono riconosciuti in base alla competenza temporale.

Garanzie, impegni, beni di terzi e rischi

Gli impegni sono stati indicati nei conti d'ordine al valore nominale, desunto dalla relativa documentazione.

I rischi per i quali la manifestazione di una passività è probabile sono descritti nelle note esplicative e accantonati secondo criteri di congruità nei fondi rischi.

I rischi per i quali la manifestazione di una passività è solo possibile sono descritti nella nota integrativa, senza procedere allo stanziamento di fondi rischi secondo i principi contabili di riferimento.

Attività**A) Crediti verso soci per versamenti ancora dovuti**

Saldo al 31/12/2013	Saldo al 31/12/2012	Variazioni
	695.651	(695.651)

B) Immobilizzazioni

I. Immobilizzazioni immateriali

Saldo al 31/12/2013	Saldo al 31/12/2012	Variazioni
1.054.204	1.645.729	(591.525)

Totale movimentazione delle Immobilizzazioni Immateriali
(Rif. art. 2427, primo comma, n. 2, C.c.)

Descrizione costi	Valore 31/12/2012	Incrementi esercizio	Decrementi esercizio	Amm.to esercizio	Valore 31/12/2013
Impianto e ampliamento	169.103			77.444	91.658
Ricerca, sviluppo e pubblicità	630.372			178.483	451.888
Diritti brevetti industriali	12.560			3.140	9.420
Concessioni, licenze, marchi					
Avviamento					
Immobilizzazioni in corso e acconti	218.292		218.292		
Altre	615.402			114.164	601.238
Arrotondamento					
Totale	1.645.729		218.294	373.231	1.054.204

Composizione delle voci costi di impianto e ampliamento, costi di ricerca, di sviluppo e costi di pubblicità
(Rif. art. 2427, primo comma, n. 3, C.c.)

Si indica qui di seguito la composizione delle voci costi di impianto e ampliamento, ricerca e sviluppo, pubblicità iscritti con il consenso del Collegio sindacale, nonché le ragioni della loro iscrizione.

Costi di impianto e ampliamento

Descrizione costi	Valore 31/12/2012	Incremento esercizio	Decremento esercizio	Ammortamento esercizio	Valore 31/12/2013
Aumento capitale sociale	11.320			5.110	6.210
Spese di addestramento, formazione e qualificazione del personale	157.783			72.334	85.449
Totale	169.103			77.444	91.658

I costi iscritti sono ragionevolmente correlati a una utilità protratta in più esercizi, e sono ammortizzati sistematicamente in relazione alla loro residua possibilità di utilizzazione.

Composizione della voce Altre immobilizzazioni immateriali alla fine dell'esercizio

Descrizione	Importo
Sito internet	522
Opere murarie sala arrivi	10.941
Maggiori costi aerostazione II stralcio	127.893
Impianti elettrici sala arrivi	1.124
Manutenzioni e riparazioni	1.874
Progetto APQ KR 11	79.663
Progetti APQ KR 6/7/10	266.136
Piano di sviluppo aeroportuale	10.046
Corsi di formazione personale	3.239
Totale	501.238

II. Immobilizzazioni materiali

Saldo al 31/12/2013	Saldo al 31/12/2012	Variazioni
4.869.196	3.670.445	998.751

Impianti e macchinario
(Rif. art. 2427, primo comma, n. 2, C.c.)

Descrizione	Importo
Costo storico	87.103

Rivalutazione monetaria	
Rivalutazione economica	
Ammortamenti esercizi precedenti	(63.572)
Svalutazione esercizi precedenti	
Saldo al 31/12/2012	23.531
Acquisizione dell'esercizio	1
Rivalutazione monetaria	
Rivalutazione economica dell'esercizio	
Svalutazione dell'esercizio	
Cessioni dell'esercizio	
Giroconti positivi (riclassificazione)	
Giroconti negativi (riclassificazione)	
Interessi capitalizzati nell'esercizio	
Ammortamenti dell'esercizio	(8.624)
Saldo al 31/12/2013	14.908

Attrezzature Industriali e commerciali
(Rif. art. 2427, primo comma, n. 2, C.c.)

Descrizione	Importo
Costo storico	379.176
Rivalutazione monetaria	
Rivalutazione economica	
Ammortamenti esercizi precedenti	(240.062)
Svalutazione esercizi precedenti	
Saldo al 31/12/2012	139.113
Acquisizione dell'esercizio	
Rivalutazione monetaria	
Rivalutazione economica dell'esercizio	
Svalutazione dell'esercizio	
Cessioni dell'esercizio	
Giroconti positivi (riclassificazione)	
Giroconti negativi (riclassificazione)	(100.267)
Interessi capitalizzati nell'esercizio	
Ammortamenti dell'esercizio	(7.007)
Saldo al 31/12/2013	31.819

Altri beni
(Rif. art. 2427, primo comma, n. 2, C.c.)

Descrizione	Importo
Costo storico	4.226.540
Rivalutazione monetaria	
Rivalutazione economica	
Ammortamenti esercizi precedenti	(878.297)
Svalutazione esercizi precedenti	
Saldo al 31/12/2012	3.348.243
Acquisizione dell'esercizio	10.891
Rivalutazione monetaria	
Rivalutazione economica dell'esercizio	
Svalutazione dell'esercizio	
Cessioni dell'esercizio	
Giroconti positivi (riclassificazione)	
Giroconti negativi (riclassificazione)	
Interessi capitalizzati nell'esercizio	
Ammortamenti dell'esercizio	(169.664)
Saldo al 31/12/2013	3.189.570

Immobilitazioni in corso e acconti
(Rif. art. 2427, primo comma, n. 2, C.c.)

Descrizione	Importo
Saldo al 31/12/2012	159.658
Acquisizione dell'esercizio	1.273.341
Cessioni dell'esercizio	
Giroconti positivi (riclassificazione)	
Giroconti negativi (riclassificazione)	

Interessi capitalizzati nell'esercizio	
Saldo al 31/12/2013	1.432.889

Contributi in conto capitale

La contabilizzazione dei contributi in c/capitale concessi dalla Regione Calabria per la realizzazione dell'Aerostazione, del Parcheggio Pitagora e delle opere agevolate con l'APQ, è stata effettuata con il metodo dei risconti anticipati accreditando a conto economico alla voce A.5 Altri Ricavi e Proventi la quota di contributo pari alla corrispondente quota di ammortamento sui beni agevolati ed imputando la differenza a risconti passivi.

III. Immobilizzazioni finanziarie

Saldo al 31/12/2013	Saldo al 31/12/2012	Variazioni
15.000	15.000	

Partecipazioni

Descrizione	31/12/2012	Incremento	Decremento	31/12/2013
Altre imprese	15.000			15.000
Totale	15.000			15.000

Si riferisce alla partecipazione nella Fondazione Odissea.

C) Attivo circolante**II. Crediti**

Saldo al 31/12/2013	Saldo al 31/12/2012	Variazioni
2.952.824	4.616.356	(1.665.532)

Il saldo è così suddiviso secondo le scadenze (articolo 2427, primo comma, n. 6, C.c.).

Descrizione	Entro 12 mesi	Oltre 12 mesi	Oltre 5 anni	Totale
Verso clienti	623.872			623.872
Verso imprese controllate				
Verso imprese collegate				
Verso controllanti				
Per crediti tributari	38.312			38.312
Per imposte anticipate				
Verso altri	2.390.640			2.390.640
Arrotondamento				
Totale	2.952.824			2.952.824

I crediti verso clienti al 31/12/2013 sono così costituiti:

Descrizione	Importo
Crediti verso clienti	1.094.408
Crediti verso clienti per fatture da emettere	10.559
Fondo Svalutazione Crediti	(581.095)
Totale	523.872

L'adeguamento del valore nominale dei crediti al valore di presunto realizzo è stato ottenuto mediante apposito fondo svalutazione crediti che ha subito, nel corso dell'esercizio, le seguenti movimentazioni:

Descrizione	F.do svalutazione ex art. 2426 Codice civile	Importo
Saldo al 31/12/2012	285.506	285.506
Utilizzo nell'esercizio	285.506	285.506
Accantonamento esercizio	581.095	581.095
Saldo al 31/12/2013	581.095	581.095

I crediti tributari al 31/12/2013 sono così costituiti:

Descrizione	Importo
Credito IVA	38.878
Credito v/Erario per rit. vers. in ecc.	1.088
Altri crediti tributari	396
Totale	38.312

I crediti verso altri, al 31/12/2013, sono così costituiti:

Descrizione	Importo
depositi cauzionali fornitori	8.000,00
cambiali attive ex presidente	99.000,00
cred. vs. Regione Calabria	142.204,80
Comune di Crotona	300.219,88
credito inps cococo da recup.	6.466,76
Edison energia c/n.c. da ricever	50,00
anticipi a dipendenti	800,00
TIM c/n.s. anticipo	2.610,03
Roberto Salerno c/ant.tkt	3.916,01
conto antio.a Salerno x rimb.	766,94
cred. x somme da rec. ex presid.	68.705,00
cred. vs. ENAC PON TR.2000-2006	16.541,56
cred. POR Calabria 2007-2013	1.296.942,60
credito Vs. Enac x progett. ILS	9.568,00
credito da recuperare Small P.	170.000,00
Contributi Charter	28.000,00
travel ns. anticipo	272,73
cred. inps CIG da recuperare	10.051,21
inps CIG	214.570,59
deb. vs. amministratori cococo	5.229,77
inail dipendenti	3.124,67
anticipi a fornitori	2.930,89
anticipi a fornitori	299,58
aeroclub kr c/o fatt. da ric.	62,00
Altri crediti	307,00
Totale Altri Crediti	2.390.640,02

La ripartizione dei crediti al 31/12/2013 secondo area geografica è riportata nella tabella seguente (articolo 2427, primo comma, n. 6, C.c.).

Crediti per Area Geografica	V / clienti	V / Controllate	V / collegate	V / controllanti	V / altri	Totale
Italia	523.872				2.390.640	2.914.512
Totale	523.872				2.390.640	2.914.512

IV. Disponibilità liquide

Saldo al 31/12/2013	Saldo al 31/12/2012	Variazioni
44.151	54.391	(10.240)

Descrizione	31/12/2013	31/12/2012
Depositi bancari e postali	39.781	39.359
Assegni		
Denaro e altri valori in cassa	4.370	15.032
Arrotondamento		
	44.151	54.391

Il saldo rappresenta le disponibilità liquide e l'esistenza di numerario e di valori alla data di chiusura dell'esercizio.

D) Ratei e risconti

Saldo al 31/12/2013	Saldo al 31/12/2012	Variazioni
16.139	13.654	2.485

Misurano proventi e oneri la cui competenza è anticipata o posticipata rispetto alla manifestazione numeraria e/o documentale; essi prescindono dalla data di pagamento o riscossione dei relativi proventi e oneri, comuni a due o più esercizi e ripartibili in ragione del tempo.

Anche per tali poste, i criteri adottati nella valutazione e nella conversione dei valori espressi in moneta estera sono riportati nella prima parte della presente nota integrativa.

Non sussistono, al 31/12/2013, ratei e risconti aventi durata superiore a cinque anni. La composizione della voce è costituita prevalentemente da risconti su assicurazioni.

Passività

A) Patrimonio netto

(Rif. art. 2427, primo comma, nn. 4, 7 e 7-bis, C.c.)

Saldo al 31/12/2013	Saldo al 31/12/2012	Variazioni
(3.088.469)	(261.431)	(2.827.038)

Descrizione	31/12/2012	Incrementi	Decrementi	31/12/2013
Capitale	120.000			120.000
Versamenti a copertura perdite	228.869	214.022		442.891
Utili (perdite) portati a nuovo			1.318.672	(1.318.672)
Utile (perdite) dell'esercizio	(610.320)	(2.332.708)	(610.320)	(2.332.708)
	(261.431)	(2.332.708)	494.330	(3.088.469)

Nella tabella che segue si dettagliano i movimenti nel patrimonio netto

	Capitale sociale	Riserva legale	Riserva...	Risultato d'esercizio	Totale
All'inizio dell'esercizio precedente	120.000				
Destinazione del risultato dell'esercizio					
- attribuzione dividendi					
- altre destinazioni					
Altre variazioni					
...					
Risultato dell'esercizio precedente				(610.320)	
Alla chiusura dell'esercizio precedente	120.000				
Destinazione del risultato dell'esercizio					
- attribuzione dividendi					
- altre destinazioni					
Altre variazioni					
...					

AEROPORTO S. ANNA S.P.A.

Risultato dell'esercizio corrente				(2.392.708)	
Alia chiusura dell'esercizio corrente	120.000				

Le poste del patrimonio netto sono così distinte secondo l'origine, la possibilità di utilizzazione, la distribuibilità e l'avvenuta utilizzazione nei tre esercizi precedenti (articolo 2427, primo comma, n. 7-bis, C.c.)

Natura / Descrizione	Importo	Possibilità utilizzo (*)	Quota disponibile	Utilizzazioni eff. Nei 3 es. prec. Per copert. Perdite	Utilizzazioni eff. Nei 3 es. prec. Per altre ragioni
Capitale	120.000	B			
Riserva da sovrapprezzo delle azioni		A, B, C			
Riserve di rivalutazione		A, B			
Riserva legale					
Riserva statutaria		A, B			
Riserva per azioni proprie in portafoglio					
Altre riserve	442.811	A, B, C			
Utili (perdite) portati a nuovo	(1.318.672)	A, B, C			
Totale					
Quota non distribuibile					
Residua quota distribuibile					

(*) A: per aumento di capitale; B: per copertura perdite; C: per distribuzione ai soci

B) Fondi per rischi e oneri

(Rif. art. 2427, primo comma, n. 4, C.c.)

Saldo al 31/12/2013	Saldo al 31/12/2012	Variazioni
170.000	170.000	

Descrizione	31/12/2012	Incrementi	Decrementi	31/12/2013
Per trattamento di quiescenza				
Per imposte, anche differite				
Altri	170.000			170.000
Arrotondamento				
	170.000			170.000

Il Fondo costituito nel corso del precedente esercizio pari a Euro 170.000 è rappresentato da un Fondo Rischi Contenzioso a copertura dell'alea sugli esiti del contenzioso con alcuni fornitori.

C) Trattamento di fine rapporto di lavoro subordinato

(Rif. art. 2427, primo comma, n. 4, C.c.)

Saldo al 31/12/2013	Saldo al 31/12/2012	Variazioni

AEROPORTO S. ANNA S.P.A.

501.015	474.919	26.096
---------	---------	--------

La variazione è così costituita.

Variazioni	31/12/2012	Incrementi	Decrementi	31/12/2013
TFR, movimenti del periodo	474.919	26.009	1.913	501.015

Il fondo accantonato rappresenta l'effettivo debito della società al 31/12/2013 verso i dipendenti in forza a tale data, al netto degli anticipi corrisposti.

D) Debiti

(Rif. art. 2427, primo comma, n. 4, C.c.)

Saldo al 31/12/2013	Saldo al 31/12/2012	Variazioni
5.563.890	4.575.042	988.848

I debiti sono valutati al loro valore nominale e la scadenza degli stessi è così suddivisa (articolo 2427, primo comma, n. 6, C.c.).

Descrizione	Entro 12 mesi	Oltre 12 mesi	Oltre 5 anni	Totale
Obbligazioni				
Obbligazioni convertibili				
Debiti verso soci per finanziamenti				
Debiti verso banche	6.078			6.078
Debiti verso altri finanziatori				
Acconti				
Debiti verso fornitori	2.569.387			2.569.387
Debiti costituiti da titoli di credito				
Debiti verso imprese controllate				
Debiti verso imprese collegate				
Debiti verso controllanti				
Debiti tributari	1.770.862	88.784		1.859.666
Debiti verso istituti di previdenza	111.400	80.703		192.103
Altri debiti	936.655			936.655
Arrotondamento				
	5.394.403	169.487		5.563.890

I debiti verso banche al 31/12/2013 risultano così costituiti:

Descrizione	Importo
BPC (KR) c/c 633057	45,64
BNL c/c 19400	31,29
B.P.M. c/to prestito	5.948,76
Banca Carime c/Reg. Cal.n.	52,37
Totale	6.078,06

I debiti verso Fornitori al 31/12/2013 risultano così costituiti:

Descrizione	Importo
Fornitori C/Fattura da Ricevere	486.452
Debiti verso Fornitori	2.126.676
Fornitori c/Note Credito da ricevere	-43.741
Totale	2.569.387

I debiti Tributarî entro e oltre l'esercizio successivo al 31/12/2013 risultano così costituiti:

Descrizione	Importo
erar. c/rit. su redd. di lav. dip.	526.246,17
er. c/add. fe com. dir. d'imbarco	213.117,00
erar. c/rit. su redd. di lav. aut.	5.142,96
erar. c/imp. sost. su ff	5.292,11
erario c/can. bagagli da stiva	15.340,29
erario c/ritenute transitorio	38.070,62
erario c/rap	15.971,59
Equitalia c/rateizz. iraposte	2.700,88
debito 2 rateizz. equitalia	41.811,79
equitalia 3 rateizzazione	32.246,42
equitalia 4 rateizzazione	20.098,73
erar. c/rit. su redd. cococo	68.502,45
Ag. Entrate rateizz. irpef dip.	34.295,05
imposta sost. 10% DL93/08	12.717,28
deb. vs. ag. entr. IRPEF aut. 2011	20.401,71
F. do Sostegno Occupazione	652.693,74
F. do Servizi Antincendio	155.017,60
Totale Debiti Tributarî	1.859.666,39

I debiti Verso Istituti Prev.li entro l'esercizio successivo al 31/12/2013 risultano così costituiti:

Descrizione	Importo
Debiti V/Inps	111.400
Totale	111.400

I debiti Verso Istituti Prev.li oltre l'esercizio successivo al 31/12/2013 risultano così costituiti:

Descrizione	Importo
Debiti V/Inps dip. rateizzato	74.241
	6.462
Totale	80.703

Gli altri debiti al 31/12/2013 risultano così costituiti:

Descrizione	Importo
Euroairports c/finanziamento	100.000,00
DEBITI VS. AMMINISTRATORI	37.500,00
debiti vs. sottoscrittori	329.417,05
dipendenti c.to comp. ze	210.332,57
deb. vs. fondi Previdai	37.596,49
deb. vs. fondi Fasi	2.346,94
trattenuta 1/5 paga	23.760,00
CGL/CISL/UIL	11.337,03

AEROPORTO S. ANNA S.P.A.

Meridiana c/incassi	23.507,55
Air BP c/incassi carburante	4.961,40
Volotea c/incassi	130,00
brancasi c/to compenso	4.538,80
Assaeroporti	7.075,00
deb. vs. fondi di prev. compl.	2.595,48
debiti verso ENAC ex art.17	99.121,83
trawel fly c/incassi	27.922,15
Depositi cauzionali da clienti	13.973,56
Totale	936.655,85

E) Ratei e risconti

Saldo al 31/12/2013	Saldo al 31/12/2012	Variazioni
5.605,078	5.755,696	(150,618)

Rappresentano le partite di collegamento dell'esercizio conteggiate col criterio della competenza temporale. I criteri adottati nella valutazione e nella conversione dei valori espressi in moneta estera per tali poste sono riportati nella prima parte della presente nota integrativa.

Non sussistono, al 31/12/2013, ratei e risconti aventi durata superiore a cinque anni. La composizione della voce è così dettagliata (articolo 2427, primo comma, n. 7, C.c.).

Descrizione	Importo
risc. pass. contr. Reg. Cal. L.13/85	3.106,722
risc. pass. progetto adeg. acrost	2.492,470
ratei passivi	5,886
	5.605,078

Conti d'ordine

(Rif. art. 2427, primo comma, n. 9, C.c.)

Descrizione	31/12/2013	31/12/2012	Variazioni
Rischi assunti dall'impresa			
Impegni assunti dall'impresa	6.632.680	6.632.680	
Beni di terzi presso l'impresa	5.406.637	5.406.637	
Altri conti d'ordine			
	12.039.297	12.039.297	

Descrizione	31/12/2013	31/12/2012	Variazioni
Beni di terzi presso l'impresa	5.406.637	5.406.637	
Enac c/Prog APQ KR6	3.916.000	3.916.000	
Enac c/Prog APQ KR7	1.275.000	1.275.000	
Enac c/Prog APQ KR10	199.000	199.000	
Centralina Teleleasing	16.637	16.637	

AEROPORTO S. ANNA S.P.A.

Impegni assunti per contrib. ricevuti	6.632.660	6.632.660	
Regione Calabria c/Aerostazione I Stralcio	2.529.169	2.529.169	
Regione Calabria c/Aerostazione II Stralcio	1.511.126	1.511.126	
Regione Calabria c/Parcheggio Pitagora	99.894	99.894	
Regione Calabria c/Adeguamento Aerostaz.	2.492.471	2.492.471	
	12.039.297	12.039.297	

Conto economico

A) Valore della produzione

Saldo al 31/12/2013	Saldo al 31/12/2012	Variazioni
580.153	2.240.295	(1.660.142)

Descrizione	31/12/2013	31/12/2012	Variazioni
Ricavi vendite e prestazioni	283.878	1.488.261	(1.204.383)
Variazioni rimanenze prodotti			
Variazioni lavori in corso su ordinazione			
Incrementi immobilizzazioni per lavori interni			
Altri ricavi e proventi	296.275	752.034	(455.759)
	580.153	2.240.295	(1.660.142)

La variazione è strettamente correlata a quanto esposto nella Relazione sulla gestione.

Ricavi per categoria di attività

(Rif. art. 2427, primo comma, n. 10, C.c.)

Categoria	31/12/2013
servizi handling	142.855,65
serv. su controlli di sicurezza	24.192,46
provvig. su carburanti	16.903,03
ven. cd prog. APO. gara. piazz. aamm	101,36
prov. su vendita biglietti c. air	8,00
ricavi bagagli da stiva	17.985,48
ricavo parcheggio	561,15
diritti di approdo e partenza	16.816,70
tasse imbarco passeggeri	39.526,44
sosta/ricovero	1.028,74
royalty	7.294,96
ricavi tesserini accesso apt	726,51
ric. dir. d'agenzia travelby	991,61
tasse prm	5.234,58
ric. x. sistemi inform. e ut. com.	15.363,71
ric. volotea diritti d'agenzia	24,79
Rettifiche Ricavi (Cauzione 10%)	-5.737,22
Ricavi vendite	283.877,95

AEROPORTO S. ANNA S.P.A.

Categoria	31/12/2013
canone per subconcess. autonom.	13.010,00
servizi A.S.U./G.P.U.	800,00
canone subconcess.spazi pubbl.	600,00
canone per conc.spazi pubbl.	979,21
contr.reg.cal.x att.prom.li	120.000,00
fitti attivi	370,00
contr.c/imp. Reg. Calabria	156.502,96
ricavi per vendita biglietti	3.942,95
arrotondamenti	70,27
Altri Ricavi	296.275,39

La ripartizione dei ricavi per categoria di attività non è significativa.

E) Costi della produzione

Saldo al 31/12/2013	Saldo al 31/12/2012	Variazioni
2.632.099	2.840.154	(208.055)

Descrizione	31/12/2013	31/12/2012	Variazioni
Materie prime, sussidiarie e merci	13.389	36.799	(23.430)
Servizi	479.518	576.977	(97.459)
Godimento di beni di terzi	1.741	16.480	(14.739)
Salari e stipendi	672.852	1.081.626	(388.774)
Oneri sociali	212.805	330.807	(118.002)
Trattamento di fine rapporto	28.009	63.764	(35.755)
Trattamento quiescenza e simili			
Altri costi del personale	30.134		30.134
Ammortamento immobilizzazioni immateriali	373.231	282.976	90.255
Ammortamento immobilizzazioni materiali	185.185	185.504	(309)
Altre svalutazioni delle immobilizzazioni			
Svalutazioni crediti attivo circolante	581.095	32.500	548.595
Variazione rimanenze materie prime			
Accantonamento per rischi		170.000	(170.000)
Altri accantonamenti			
Oneri diversi di gestione	64.150	82.721	(28.571)
	2.632.099	2.840.154	(208.055)

Costi per materie prime, sussidiarie, di consumo e di merci e Costi per servizi

Sono strettamente correlati a quanto esposto nella parte della Relazione sulla gestione e all'andamento del punto A (Valore della produzione) del Conto economico.

Descrizione	31/12/2013
Materie di consumo	912
carburanti e lubrificanti	4.961
cancel, stampati, fotoe, cartucce	340
materiali vari e di pulizia	773
indumenti da lavoro	199
Manutenzioni e riparazioni	5.655
Altri acquisti	29
Totale Materie Prime	13.369

Costi per il personale

La voce comprende l'intera spesa per il personale dipendente ivi compresi i miglioramenti di merito, passaggi di categoria, scatti di contingenza, costo delle ferie non godute e accantonamenti di legge e contratti collettivi.

Ammortamento delle immobilizzazioni materiali

Per quanto concerne gli ammortamenti si specifica che gli stessi sono stati calcolati sulla base della durata utile del cespite e del suo sfruttamento nella fase produttiva.

Oneri diversi di gestione

Descrizione	31/12/2013
sanzioni insil	630
ctr. c/azi. Ep. compl.	3.851
sanzioni e interessi f24	815
perdite su crediti	15.190
compenso ai sindaci	16.875
valori bollati	230
penalita' e contravvenzioni	2.112
dep.bilan-pubbl. certif.varie	775
arrotondamenti passivi	75
vidimaz.libri/certif.varie	335
contributo telefon	3.007
revisione estintori	414
rimborso spese varie	1.941
compenso a revisori	8.000
Totale	54.150

Proventi e oneri finanziari

Saldo al 31/12/2013	Saldo al 31/12/2012	Variazioni
(30.370)	(33.655)	3.285

Descrizione	31/12/2013	31/12/2012	Variazioni
Da partecipazione			
Da crediti iscritti nelle immobilizzazioni			
Da titoli iscritti nelle immobilizzazioni			
Da titoli iscritti nell'attivo circolante			
Proventi diversi dai precedenti	333	6	327
(Interessi e altri oneri finanziari)	(30.703)	(33.661)	2.958
Utili (perdite) su cambi			
	(30.370)	(33.655)	3.285

Altri proventi finanziari

Descrizione	Controllanti	Controllate -	Collegata	Altre	Totale
Interessi su obbligazioni					
Interessi su titoli					
Interessi bancari e postali					
Interessi su finanziamenti					

AEROPORTO S. ANNA S.P.A.

Interessi su crediti commerciali					
Altri proventi				333	333
Arrotondamento					
				333	333

Interessi e altri oneri finanziari

(Rif. art. 2427, primo comma, n. 12, C.c.)

Descrizione	Controllanti	Controllate	Collegate	Altre	Totale
Interessi su obbligazioni					
Interessi bancari					
Interessi fornitori					
Interessi medio credito				30.703	30.703
Sconti o oneri finanziari					
Interessi su finanziamenti					
Ammortamento disaggio di emissione obbligazioni					
Altri oneri su operazioni finanziarie					
Accantonamento al fondo rischi su cambi					
Arrotondamento				30.703	30.703

Utile e perdite su cambi

Dell'ammontare complessivo degli utili netti risultanti del conto economico la componente valutativa non realizzata corrisponde a ().
Tale importo è iscritto in una riserva non distribuibila fino al momento del successivo realizzo.

D) Rettifiche di valore di attività finanziarie

Saldo al 31/12/2013	Saldo al 31/12/2012	Variazioni

E) Proventi e oneri straordinari

(Rif. art. 2427, primo comma, n. 13, C.c.)

Saldo al 31/12/2013	Saldo al 31/12/2012	Variazioni
(250.392)	39.166	(289.558)

Descrizione	31/12/2013	Anno precedente	31/12/2012
Plusvalenze da alienazioni		Plusvalenze da alienazioni	
Varie	400.681	Varie	71.887
Totale proventi	400.681	Totale proventi	71.887

AEROPORTO S. ANNA S.P.A.

Minusvalenze		Minusvalenze	
Imposte esercizi		Imposte esercizi	
Varie	(661.073)	Varie	(32.721)
Totale oneri	(661.073)	Totale oneri	(32.721)
	(250.392)		39.156

Imposte sul reddito d'esercizio

Saldo al 31/12/2013	Saldo al 31/12/2012	Variazioni
	15.972	(15.972)

Imposte	Saldo al 31/12/2013	Saldo al 31/12/2012	Variazioni
Imposte correnti:		15.972	(15.972)
IRRES			
IRAP		15.972	(15.972)
		15.972	(15.972)

Non sono state iscritte le imposte di competenza dell'esercizio.

Altre informazioni

Ai sensi di legge si evidenziano i compensi complessivi spettanti agli amministratori e all'organo di controllo (articolo 2427, primo comma, n. 16, C.c.).

Qualifica	Compenso
Amministratori	
Collegio sindacale	16.875

Il presente bilancio, composto da Stato patrimoniale, Conto economico e Nota integrativa, rappresenta in modo veritiero e corretto la situazione patrimoniale e finanziaria nonché il risultato economico dell'esercizio e corrisponde alle risultanze delle scritture contabili.

Il Consiglio Di Amministrazione

AEROPORTO S. ANNA S.P.A.

Registro delle Imprese di Catanzaro 01937260790
CCIAA KR Rea 145104

AEROPORTO S. ANNA S.P.A.

Sede in SS. 106 LOCALITA' S. ANNA - 88841 ISOLA DI CAPO RIZZUTO (KR) Capitale sociale Euro 120.000,00 I.V.

Bilancio al 31/12/2013

Stato patrimoniale attivo		31/12/2013	31/12/2012
A) Crediti verso soci per versamenti ancora dovuti			696.651
B) Immobilizzazioni			
<i>I. Immateriali</i>			
1) Costi di impianto e di ampliamento		91.658	169.103
2) Costi di ricerca, di sviluppo e di pubblicità		451.888	630.372
3) Diritti di brevetto industriale e di utilizzo di opere dell'ingegno		9.420	12.560
4) Concessioni, licenze, marchi e diritti simili			
5) Avviamento			
6) Immobilizzazioni in corso e acconti			218.292
7) Altre		501.238	615.402
		1.054.204	1.645.729
<i>II. Materiali</i>			
1) Terreni e fabbricati			
2) Impianti e macchinario		14.908	23.531
3) Attrezzature industriali e commerciali		31.819	139.113
4) Altri beni		3.189.570	3.348.243
5) Immobilizzazioni in corso e acconti		1.432.899	159.558
		4.669.196	3.670.445
<i>III. Finanziarie</i>			
1) Partecipazioni in:			
a) imprese controllate			
b) imprese collegate			
c) imprese controllanti			
d) altre imprese		15.000	15.000
		15.000	15.000
2) Crediti			
a) verso imprese controllate			
- entro 12 mesi			
- oltre 12 mesi			
b) verso imprese collegate			
- entro 12 mesi			
- oltre 12 mesi			
c) verso controllanti			
- entro 12 mesi			
- oltre 12 mesi			

d) verso altri			
- entro 12 mesi			
- oltre 12 mesi			
3) Altri titoli			
4) Azioni proprie (valore nominale complessivo)			
		15.000	15.000
Totale immobilizzazioni		5.738.400	5.334.174

C) Attivo circolante			
I. Rimanenze			
1) Materie prime, sussidiarie e di consumo			
2) Prodotti in corso di lavorazione e semilavorati			
3) Lavori in corso su ordinazione			
4) Prodotti finiti e merci			
5) Acconti			
II. Crediti			
1) Verso clienti			
- entro 12 mesi		523.872	1.392.734
- oltre 12 mesi			
		523.872	1.392.734
2) Verso imprese controllate			
- entro 12 mesi			
- oltre 12 mesi			
3) Verso imprese collegate			
- entro 12 mesi			
- oltre 12 mesi			
4) Verso controllanti			
- entro 12 mesi			
- oltre 12 mesi			
4-bis) Per crediti tributari			
- entro 12 mesi		38.312	28.643
- oltre 12 mesi			
		38.312	28.643
4-ter) Per imposte anticipate			
- entro 12 mesi			
- oltre 12 mesi			
5) Verso altri			
- entro 12 mesi		2.390.640	3.196.879

AEROPORTO S. ANNA S.P.A.

- oltre 12 mesi			
		2.390.640	3.196.979
		2.952.824	4.618.356
III. Attività finanziarie che non costituiscono immobilizzazioni			
1) Partecipazioni in imprese controllate			
2) Partecipazioni in imprese collegate			
3) Partecipazioni in imprese controllanti			
4) Altre partecipazioni			
5) Azioni proprie (valore nominale complessivo)			
6) Altri titoli			
IV. Disponibilità liquide			
1) Depositi bancari e postali		39.781	39.359
2) Assegni			
3) Denaro e valori in cassa		4.370	15.032
		44.151	54.391
Totale attivo circolante		2.996.975	4.672.747
D) Ratei e risconti			
- disaggio su prestiti			
- vari	16.139		13.654
		16.139	13.654

Totale attivo		8.751.514	10.714.226
----------------------	--	------------------	-------------------

Stato patrimoniale passivo	31/12/2013	31/12/2012
-----------------------------------	-------------------	-------------------

A) Patrimonio netto			
I. Capitale		120.000	120.000
II. Riserva da sovrapprezzo delle azioni			
III. Riserva di rivalutazione			
IV. Riserva legale			
V. Riserve statutarie			
VI. Riserva per azioni proprie in portafoglio			
VII. Altre riserve			
Versamenti a copertura perdite	442.911		228.889
		442.911	228.889
VIII. Utili (perdite) portati a nuovo		(1.318.672)	
IX. Perdita d'esercizio		(2.332.708)	(610.320)
Totale patrimonio netto		(3.088.469)	(261.431)

B) Fondi per rischi e oneri			
1) Fondi di trattamento di quiescenza e obblighi simili			
2) Fondi per imposte, anche differite			
3) Altri		170.000	170.000
Totale fondi per rischi e oneri		170.000	170.000

C) Trattamento fine rapporto di lavoro subordinato		501.015	474.818
---	--	----------------	----------------

D) Debiti			
1) Obbligazioni			
- entro 12 mesi			
- oltre 12 mesi			
2) Obbligazioni convertibili			
- entro 12 mesi			
- oltre 12 mesi			
3) Debiti verso soci per finanziamenti			
- entro 12 mesi			
- oltre 12 mesi			
4) Debiti verso banche			
- entro 12 mesi	6.078		23.838
- oltre 12 mesi			
		6.078	23.838
5) Debiti verso altri finanziatori			
- entro 12 mesi			
- oltre 12 mesi			
6) Acconti			
- entro 12 mesi			
- oltre 12 mesi			
7) Debiti verso fornitori			
- entro 12 mesi	2.569.387		1.820.153
- oltre 12 mesi			
		2.569.387	1.820.153
8) Debiti rappresentati da titoli di credito			
- entro 12 mesi			
- oltre 12 mesi			
9) Debiti verso imprese controllate			
- entro 12 mesi			
- oltre 12 mesi			
10) Debiti verso imprese collegate			

- entro 12 mesi			
- oltre 12 mesi			
11) Debiti verso controllanti			
- entro 12 mesi			
- oltre 12 mesi			
12) Debiti tributari			
- entro 12 mesi	1.770.882		1.847.981
- oltre 12 mesi	88.784		117.850
		1.859.666	1.965.831
13) Debiti verso istituti di previdenza e di sicurezza sociale			
- entro 12 mesi	111.400		202.308
- oltre 12 mesi	80.703		71.736
		192.103	274.044
14) Altri debiti			
- entro 12 mesi	936.656		491.176
- oltre 12 mesi			
		936.656	491.176
Totale debiti		5.563.890	4.575.042
E) Ratei e risconti			
- vari	5.605.078		5.755.696
		5.605.078	5.755.696
Totale passivo		8.751.514	10.714.226
Conti d'ordine		31/12/2013	31/12/2012
1) Rischi assunti dall'impresa			
2) Impegni assunti dall'impresa		6.832.660	6.832.660
3) Beni di terzi presso l'impresa		5.406.637	5.406.637
4) Altri conti d'ordine			
Totale conti d'ordine		12.039.297	12.039.297
Conto economico		31/12/2013	31/12/2012
A) Valore della produzione			
1) Ricevi delle vendite e delle prestazioni		283.878	1.488.261
2) Variazione delle rimanenze di prodotti in lavorazione, semilavorati e finiti			
3) Variazioni dei lavori in corso su ordinazione			
4) Incrementi di immobilizzazioni per lavori interni			

5) Altri ricavi e proventi:			
- vari	296.275		752.034
- contributi in conto esercizio			
- contributi in conto capitale (quote esercizio)			
		296.275	752.034
Totale valore della produzione		580.153	2.240.295

B) Costi della produzione			
6) Per materie prime, sussidiarie, di consumo e di merci		13.369	36.799
7) Per servizi		479.518	576.977
8) Per godimento di beni di terzi		1.741	16.480
9) Per il personale			
a) Salari e stipendi	672.852		1.061.626
b) Oneri sociali	212.805		330.807
c) Trattamento di fine rapporto	28.009		63.764
d) Trattamento di quiescenza e simili			
e) Altri costi	30.134		
		943.800	1.456.197
10) Ammortamenti e svalutazioni			
a) Ammortamento delle immobilizzazioni immateriali	373.231		282.976
b) Ammortamento delle immobilizzazioni materiali	185.195		185.504
c) Altre svalutazioni delle immobilizzazioni			
d) Svalutazioni dei crediti compresi nell'attivo circolante e delle disponibilità liquide	581.095		32.500
		1.139.521	500.980
11) Variazioni delle rimanenze di materie prime, sussidiarie, di consumo e merci			
12) Accantonamento per rischi			170.000
13) Altri accantonamenti			
14) Oneri diversi di gestione		54.150	82.721
Totale costi della produzione		2.632.099	2.840.154
Differenza tra valore e costi di produzione (A-B)		(2.051.946)	(599.859)

C) Proventi e oneri finanziari			
15) Proventi da partecipazioni:			
- da imprese controllate			
- da imprese collegate			
- altri			
16) Altri proventi finanziari:			
a) da crediti iscritti nelle immobilizzazioni			
- da imprese controllate			

- da imprese collegate			
- da controllanti			
- altri			
b) da titoli iscritti nelle immobilizzazioni			
c) da titoli iscritti nell'attivo circolante			
d) proventi diversi dai precedenti:			
- da imprese controllate			
- da imprese collegate			
- da controllanti			
- altri	333		6
		333	6
		333	6
17) Interessi e altri oneri finanziari:			
- da imprese controllate			
- da impresa collegate			
- da controllanti			
- altri	30.703		33.661
		30.703	33.661
17-bis) Utili e Perdite su cambi			
Totale proventi e oneri finanziari		(30.370)	(33.655)

D) Rettifiche di valore di attività finanziarie			
18) Rivalutazioni:			
a) di partecipazioni			
b) di immobilizzazioni finanziarie			
c) di titoli iscritti nell'attivo circolante			
19) Svalutazioni:			
a) di partecipazioni			
b) di immobilizzazioni finanziarie			
c) di titoli iscritti nell'attivo circolante			
Totale rettifiche di valore di attività finanziarie			

E) Proventi e oneri straordinari			
20) Proventi:			
- plusvalenze da alienazioni			
- varie	400.681		71.887
- Differenza da arrotondamento all'unità di Euro		400.681	71.887
21) Oneri:			
- minusvalenze da alienazioni			
- imposte esercizi precedenti			
- varie	651.073		32.721
- Differenza da arrotondamento all'unità di Euro			

AEROPORTO S. ANNA S.P.A.

		651.073	32.721
Totale delle partite straordinarie		(250.392)	39.166
Risultato prima delle imposte (A-B+C+D+E)		(2.332.708)	(594.348)
<i>22) Imposte sul reddito dell'esercizio, correnti, differite e anticipate</i>			
a) Imposte correnti			15.972
b) Imposte differite			
c) Imposte anticipate			
d) proventi (oneri) da adesione al regime di consolidato fiscale / trasparenza fiscale			
			15.972
23) Perdita dell'esercizio		(2.332.708)	(610.320)

REGIONE CALABRIA
AGENZIA REGIONALE PER L'ENERGIA E L'ACQUA
BILANCIO CONSOLIDATO

Esercizio 2013

RELAZIONE SULLA GESTIONE	3
SCHEMI CONTABILI	17
NOTA INTEGRATIVA	25
ALLEGATO: ELENCO DEI PRINCIPI CONTABILI ADOTTATI	163
RELAZIONE DEL COLLEGIO SINDACALE	165
RELAZIONE DELLA SOCIETÀ DI REVISIONE	169

BILANCIO CONSOLIDATO RELAZIONE SULLA GESTIONE

Il Gruppo Bancario Banca popolare Etica risulta così composto:

► Capogruppo:

Banca popolare Etica scpa - Padova

► Società del Gruppo:

Etica Sgr spa - Milano

La Capogruppo detiene il 46,47% di Etica Sgr pari a un valore nominale di € 2.091.000.

Il gruppo civilistico invece risulta così composto:

► Capogruppo:

Banca popolare Etica scpa - Padova

► Società del Gruppo:

Etica Sgr spa - Milano

La Costigliola Società Agricola a r.l. in liquidazione - Padova

Le partecipazioni sono consolidate come segue.

Partecipazioni consolidate integralmente:

Denominazione	Sede	Capitale sociale	Quota di partecipazione
Etica Sgr spa	Milano	4.500.000 €	46,47%
La Costigliola Società Agricola S.r.l. in liquidazione	Padova	145.090 €	100%

Partecipazioni consolidate con il metodo del Patrimonio netto:

Denominazione	Sede	Capitale sociale	Quota di partecipazione
Sefea Soc. Europea Finanza Etica	Trento	4.297.500 €	7,98%

Per un approfondimento sul contesto economico generale si rimanda alla sezione "Il Contesto di riferimento" all'interno della Relazione degli amministratori sulla gestione della Capogruppo.

Di seguito una panoramica delle principali attività del 2013 attinenti alle società consolidate integralmente.

DEL GRUPPO
BANCARIO

ECONOMICO
GENERALE

PANORAMA
DELLE ATTIVITÀ
DEL GRUPPO

Etica Sgr Spa

Principali dati sull'andamento della gestione aziendale

A fine 2013, i collocatori convenzionati erano 295, dei quali 111 attivi. I sottoscrittori delle reti riconducibili ai cinque soci detenevano circa l'80% del patrimonio, e i clienti diretti di Etica Sgr circa il 15%. Nel corso dell'esercizio sono state organizzate sei "giornate dei fondi Etici", eventi di formazione rivolti ai collocatori che hanno coinvolto oltre 100 persone. Inoltre, sono state organizzate 23 giornate di formazione presso i collocatori.

Questo lavoro svolto, unito allo sforzo di innovazione e di miglioramento della qualità della comunicazione dedicata alla rete di vendita, ha consentito di raggiungere e superare gli ambiziosi obiettivi strategici di raccolta previsti a Piano Strategico. Ciò ha permesso di migliorare ulteriormente la quota di mercato di Etica Sgr rispetto ai fondi etici distribuiti in Italia, passando dal 37,8% al termine del 2012 al 45,1% a fine 2013.

A fine 2013 non solo sono stati raggiunti tutti gli obiettivi di patrimonio indicati a Piano Strategico, ma è anche stato completato il rafforzamento delle principali aree operative. A fine anno l'organico dell'azienda è di 18 unità, in linea con le previsioni di crescita del Piano stesso.

L'anno che si è chiuso rappresenta il coronamento degli sforzi e il raggiungimento degli obiettivi strategici posti dagli azionisti. Grazie alla continua attenzione ai costi e alla crescita costante dei ricavi, l'utile lordo ha superato il milione di euro attestandosi a 1.184.059 euro.

Sono stati raggiunti tutti gli obiettivi di rafforzamento della struttura operativa, dell'organizzazione interna e dell'impianto procedurale, nonché del patrimonio gestito.

In particolare:

- ▶ sono stati rafforzati i controlli societari con l'istituzione del Servizio Legale e Affari Societari, della funzione di Internal Audit e della funzione Antiriciclaggio. Inoltre, sono state inserite risorse a sostegno delle Aree Commerciale, Amministrazione e Ricerca, nonché del Servizio Marketing e Comunicazione;
- ▶ sono state completate le procedure interne ed è stata ottenuta la certificazione ISO9001 relativa al Sistema di Gestione della Qualità dei processi di analisi e ricerca ESG, della consulenza ESG e delle attività di azionariato attivo;
- ▶ è stato superato di oltre 120 milioni l'obiettivo di patrimonio gestito indicato a Piano Strategico (660 milioni di euro) arrivando a fine 2013 a un patrimonio dei fondi pari a 783 milioni.

A questo si aggiunge l'importante lavoro svolto per il contenimento dei rischi aziendali, sia in termini di revisione dell'assessment dei rischi operativi sia in senso più ampio, tramite il costante monitoraggio del profilo di responsabilità sociale dei titoli nei quali i fondi investono, grazie all'approfondito lavoro di ricerca svolto, al costante dialogo con le imprese (svolto in rete con altri azionisti attivi su tali tematiche) e alle campagne di pressione nei confronti delle imprese.

Sulla scorta dell'esperienza dell'ultimo triennio, la Direzione e il Consiglio, con il supporto della struttura operativa, hanno iniziato a elaborare, già a partire dall'agosto 2013, un nuovo Piano Strategico triennale, approvato definitivamente a gennaio 2014 dopo aver ottenuto il via libera anche dalla Capogruppo.

Il piano, oltre a prevedere ambiziosi traguardi di raccolta, mira a proseguire nel costante miglioramento della qualità dell'offerta, mediante il lancio di alcuni nuovi servizi rivolti sia alla clientela sia ai collocatori, nonché un importante salto tecnologico.

Inoltre, l'adeguamento alla direttiva AIFM richiederà l'implementazione di ulteriori controlli soprattutto relativamente alla gestione finanziaria.

Rendimento fondi Valori Responsabili

Il 2013 ha visto un ottimo andamento dei fondi Etica Azionario ed Etica Bilanciato, che hanno ottenuto performance superiori al benchmark e chiudono l'anno rispettivamente a +23,84% e a +14,10%. Entrambi i fondi si sono posizionati ai vertici delle classifiche dei fondi italiani della propria categoria di appartenenza.

Per ciò che concerne i fondi a maggiore componente obbligazionaria, i rendimenti annui si sono attestati a +3,48% per Etica Obbligazionario Misto e +1,22% per Etica Obbligazionario Breve Termine. L'approccio d'investimento prudente che ha sempre caratterizzato la gestione di tali prodotti ha fatto sì che, dal loro lancio avvenuto nel 2003, i due fondi non abbiano mai chiuso nessun anno solare con rendimenti negativi.

Menzione Speciale dalla Giuria del Premio Investitore Sostenibile 2013

Il riconoscimento è stato conferito durante la Settimana dell'SRI (Investimento Sostenibile e Responsabile), il più importante appuntamento in Italia sul tema della finanza etica, organizzato dal Forum della Finanza Sostenibile. Queste le motivazioni del riconoscimento: «Etica ha dimostrato che una proposta di valore chiara, dichiarata in totale trasparenza e declinata con grande coerenza, può incontrare il favore del mercato e diventare un caso di successo. Partendo da un posizionamento di nicchia, Etica ha guadagnato un ruolo di leadership a livello italiano e partecipa attivamente al dibattito internazionale. Per le ragioni di cui sopra, Etica rappresenta un caso di grande interesse, cui anche altri investitori possono ispirarsi per adottare una strategia di investimento sostenibile e responsabile».

Modifiche regolamento Sistema Valori Responsabili

Nel corso del 2013 non sono state apportate modifiche al regolamento di gestione del Sistema Valori Responsabili.

La Costigola soc. coop. Srl in liquidazione

La società svolge la propria attività nel settore agricolo seguendo i disciplinari del biologico e nel corso del 2013 ha gestito terreni agricoli propri e di terzi (dell'Istituto Diocesano Sostentamento del Clero). Come per gli anni scorsi anche nel 2013 la società ha svolto produzione biologica di uva, vinificazione e commercializzazione enologica e produzione cereali.

L'attività è stata gestita sia direttamente che svolta in collaborazione con soggetti qualificati del settore.

Come per gli anni precedenti anche nel 2013 l'impegno è stato importante, ma evidentemente non sufficiente a raggiungere un equilibrio economico-finanziario anche in considerazione dei difficili risultati degli esercizi precedenti. Pertanto stante la situazione di difficoltà la società, su proposta del socio Banca Etica, ha deliberato in data 13 novembre la messa in liquidazione della società. Si è inoltre provveduto a dare disdetta del contratto di affitto in essere con l'Istituto Diocesano per il Sostentamento del Clero che vedrà la conclusione a novembre 2014.

RISORSE UMANE

A fine 2013 l'organico del Gruppo è costituito da 210 dipendenti e 25 banchieri ambulanti per la Capogruppo, 18 risorse in forza a Etica Sgr, mentre La Costigliola prevede un dipendente a tempo determinato fino a novembre 2014.

Per maggiori dettagli sull'evoluzione delle risorse umane in corso d'anno si rimanda alla Relazione degli amministratori sulla gestione della Capogruppo.

La dinamica della raccolta e degli impieghi

Dinamica della raccolta diretta

Al 31 dicembre 2013 la raccolta diretta globale ha sfiorato gli 887 milioni di euro con un aumento di oltre 94 milioni di euro rispetto all'anno precedente; questa crescita, pari a quasi il 12% in termini percentuali, risulta di gran lunga superiore al dato del sistema bancario nel suo complesso e dimostra ancor di più "l'attrattività" del Gruppo Banca Etica nel panorama dei gruppi bancari italiani.

L'aumento della raccolta si deve interamente al comparto raccolta diretta a breve, cresciuto in modo significativo soprattutto tra i depositi a risparmio (+44%); si conferma comunque l'importanza della raccolta in conto corrente che cresce dell'8% e continua a rappresentare il 67% del totale della raccolta a breve.

La raccolta a medio/lungo termine è stabile rispetto al 2012 con una crescita nel comparto obbligazioni (3,9 milioni di euro) compensata da una sostanzialmente pari diminuzione dei certificati di deposito (-4 milioni di euro).

La raccolta diretta risulta così suddivisa per tipologia (in milioni di euro):

Forme tecniche di raccolta	31.12.2013	31.12.2012	Variazione
Conti correnti	441,9	410,7	31,2
Pronti contro termine	0,5	3,9	-3,4
Depositi a risparmio	218,4	151,7	66,7
Prestiti obbligazionari	161,2	163,9	-2,7
Certificati di deposito	37,4	41,4	-4
Prestiti obbligazionari subordinati	26,6	20,0	6,6
Altro	0,8	0,7	0,1
TOTALE	886,8	792,3	94,5

Dinamica della raccolta indiretta

Al 31 dicembre 2013 la raccolta indiretta globale ha superato gli 814 milioni di euro con un incremento rispetto all'anno precedente di oltre il 53%.

La raccolta indiretta da clientela è così suddivisa (in milioni di euro):

Fondo Etica Obbligazionario Breve Termine	169,2 (157,8 nel 2012)
Fondo Etica Obbligazionario Misto	288,0 (179,6 nel 2012)
Fondo Etica Bilanciato	231,5 (120 nel 2012)
Fondo Etica Azionario	94,6 (46,7 nel 2012)
TOTALE FONDI	783,3 (504,1 nel 2012)
Raccolta Ordini	31,1 (28,3 nel 2012)

L'attività ha generato commissioni nette per 3.467 mila euro.

Ancora marginale ma in significativo incremento il volume di raccolta tramite la linea Aequitas del Fondo pensione Pensplan Plurifonds costituito e gestito in collaborazione con il Gruppo Itas Assicurazioni; a fine 2013 i sottoscrittori erano 1013 per un importo totale pari a 12 milioni di euro (contro 8,7 milioni di euro a fine 2012).

Dinamica degli impieghi

Il 2013 evidenzia una temporanea battuta di arresto rispetto alla crescita sostenuta degli impieghi avviata nel 2009 e proseguita negli anni successivi con tassi di incremento significativi.

I volumi di utilizzo sono diminuiti del 4,5% come anche i volumi di accordato.

Al 31 dicembre 2013 il volume degli utilizzi è pari a 591,2 milioni di euro, cui si aggiungono 16,3 milioni di euro di crediti di firma relativi anche a fidejussioni rilasciate a organizzazioni non governative a garanzia di progetti.

Gli impieghi risultano così suddivisi per tipologia (in milioni di euro):

Forme tecniche di impieghi	31.12.2013	31.12.2012	Variazione
C/c attivi	67,2	82,9	(15,7)
Anticipi fatture e contratti	94	107,6	(13,6)
Mutui e Sovvenzioni	417,4	419,5	(2,1)
Finanziamenti estero	0,9	0,7	0,2
Sofferenze (lorde)	11,7	8,2	3,5
Altre operazioni	0	0,2	(0,2)
TOTALE	591,2	619,1	-27,9
Crediti di firma	16,3	15,7	0,6

Analisi del Conto economico

Formazione dei margini reddituali

L'esercizio 2013 si è chiuso con un utile netto consolidato, calcolato secondo i principi contabili internazionali IAS/IFRS, di 1.567 mila euro, dopo aver iscritto imposte per 2.091 mila euro, ammortamenti per 1.106 mila euro e svalutazioni dei crediti per 3.723 mila euro. Il risultato del 2013, in leggera diminuzione rispetto all'esercizio 2012 [-217 mila euro], conferma comunque il positivo trend avviato nel 2010.

Nei commenti che seguono viene proposta un'analisi delle principali componenti reddituali.

Margine di interesse

L'esercizio 2013 è stato caratterizzato dalla ulteriore discesa dei tassi di interesse; la dinamica del margine di interesse evidenzia una diminuzione di 1,87 milioni di euro rispetto al 2012 a fronte di una forbice dei tassi medi risultata di 2,7 punti percentuali (2,8% nel 2012).

La riduzione del margine di interesse risente principalmente della discesa degli interessi sui titoli di stato: la tesoreria ha infatti contribuito sul margine di interesse per circa 6,6 euro/milioni contro gli 8 euro/milioni al 31 dicembre 2012 con un tasso di rendimento annuo del 2,40% (2,87% nel 2012).

Gli interessi attivi complessivi sono pari a 29.655 mila euro (30.133 mila euro nel 2012) di cui 21.166 mila euro derivano da finanziamenti a clientela ordinaria, 1.311 mila euro da depositi e crediti verso istituzioni creditizie e 7.178 mila euro da investimenti finanziari e dai differenziali degli strumenti di copertura.

Come già ricordato, il contributo dell'operazione di rifinanziamento presso Cassa Centrale e BCE e del successivo investimento della provvista è stato positivo per 2.345 mila euro.

Il costo complessivo per interessi passivi sulla raccolta onerosa è di 7.875 mila euro (6.482 mila euro nel 2012) di cui circa il 49%, pari a 3.861 mila euro, è rappresentato dal costo dei "Titoli in circolazione", "Passività finanziarie valutate al *fair value*" e "Derivati di copertura". La crescita degli interessi passivi è direttamente correlata al significativo aumento della raccolta diretta (+12% rispetto al 31 dicembre 2012).

Margine di intermediazione

Il margine di intermediazione, pari a 32.102 mila euro, segna una diminuzione di 3.141 mila euro sul 2012 (-9%) dovuta oltre che alla contrazione del margine di interesse, già illustrata, anche dal risultato negativo dell'attività di negoziazione parzialmente compensata dall'aumento delle commissioni nette e dai proventi realizzati dalla cessione di attività finanziarie disponibili per la vendita.

Hanno registrato segno negativo sia i risultati dell'attività di copertura di passività e attività finanziarie (*hedge accounting*) che il risultato della valutazione dei prestiti e relativi derivati classificati al *fair value option*: nel complesso il risultato è stato negativo per 2.637 mila euro; in particolare ammonta a 2.643 mila euro l'onere (nel 2012 provento per 3.902 mila euro) della contabilizzazione al *fair value* delle opzioni *floor* implicite sui contratti di mutuo.

Le plusvalenze realizzate dalla vendita di titoli in portafoglio sono ammontate a 2.636 mila euro.

La contribuzione delle commissioni da servizi al margine di intermediazione è stata pari a 10.325 mila euro con un aumento di 3.034 mila euro rispetto al 2012 (+42%).

Rettifiche/riprese di valore nette per deterioramento crediti e attività finanziarie

Il processo di valutazione dei crediti *non-performing* è stato effettuato in un'ottica prudentiale in ragione sia delle reali possibilità che del tempo di recupero degli stessi. La rischiosità del credito ha comportato un ammontare totale di rettifiche per 3.723 mila euro rispetto a 6.675 mila euro nel 2012.

Le sofferenze nette ammontano a 3.613 mila euro pari allo 0,63% dei crediti netti verso la clientela (0,43% nel 2012), percentuale ben inferiore alla media del settore, mentre il tasso di copertura delle stesse sofferenze è pari al 69% (68% nel 2012).

I crediti deteriorati netti ammontano a 35 milioni di euro euro pari al 6,07% dei crediti netti verso la clientela (4,90% nel 2012), percentuale inferiore alla media del settore, mentre il tasso di copertura degli stessi crediti ha raggiunto il 29,5% (27% nel 2012).

Per i crediti di importo significativo (91 milioni di euro pari al 15% circa degli impieghi), per i quali non fossero disponibili elementi tali da consentire una valutazione analitica, è stata applicata una percentuale di svalutazione di tipo massivo che si è ritenuto congruo fissare nell'1%.

Per i crediti di firma l'adeguamento del fondo rischi alla percentuale di svalutazione esistente per i crediti di cassa ha comportato una ripresa di valore di 587 mila euro (nel 2012 accantonamento di 96 mila euro).

Costi di struttura

► Spese per il personale

Il costo del personale si è attestato a 13.649 mila euro, in aumento di 534 mila euro (+4,1%) rispetto al 2012, attribuibile prevalentemente all'incremento dell'organico medio e agli adeguamenti retributivi del Ccnl avvenuti nel corso del 2013.

La voce accoglie inoltre il costo per le ferie maturate e non godute, il premio aziendale previsto dal contratto integrativo aziendale e, come previsto dalla normativa, anche i compensi per il Consiglio di Amministrazione e il Collegio Sindacale.

► Altre spese amministrative

Considerato il permanere della difficile congiuntura economica il Gruppo ha posto, anche nel 2013, particolare attenzione alla razionalizzazione dei costi; ne è evidenza il dato complessivo che, pur in presenza di crescita dell'operatività del Gruppo, è pari a 12.403 mila euro, aumentando, rispetto al 2012, di soli 127 mila euro al netto dell'onere derivante dall'imposta di bollo (passata da 2.421 mila euro del 2012 a 2.849 mila euro del 2013 e che, essendo stata riaddebitata ai clienti, trova completa corrispondenza nella voce "Altri proventi di gestione").

Effetto di questa attenzione è il livello del *cost/income ratio*, indice di espressione dell'efficienza aziendale, che, nella espressione rettificata dalle voci non ricorrenti come le plusvalenze su titoli e i proventi/oneri da opzioni *floor* sui mutui, è leggermente diminuito tra il 2012 e il 2013 passando al 75,85% rispetto al 77,41%.

Obiettivo per i prossimi anni è ridurre ulteriormente il valore di tale indicatore e definire un livello per lo stesso che sia coerente con le caratteristiche del Gruppo.

► Accantonamenti netti ai fondi per rischi e oneri

Il conto economico 2013 accoglie un onere netto di 163 mila euro derivante da accantonamenti per 368 mila euro (37 mila euro per la previdenza complementare e il trattamento di fine mandato dei banchieri ambulanti e 331 mila euro per far fronte ai potenziali oneri derivanti dalla richiesta di contributo da parte del Fondo Interbancario di Tutela dei Depositi) e da riprese di valore per la chiusura, senza oneri, delle posizioni di potenziale contenzioso verso terzi per 200 mila euro e altre minori per 5 mila euro.

► Rettifiche di valore su immobilizzazioni materiali e immateriali

Il comparto degli ammortamenti delle attività materiali e immateriali ha registrato un decremento di circa 39 mila euro rispetto al 2012 in quanto sono stati limitati gli investimenti avvenuti nell'esercizio a fronte del normale decorrere del tempo della vita utile dei cespiti.



► **Altri oneri e proventi di gestione**

Il saldo netto degli oneri e dei proventi di gestione è positivo per 2.802 mila euro, in crescita di 955 mila euro rispetto al 2012, attribuibile prevalentemente all'incremento dei proventi per il recupero dell'imposta di bollo.

Utili e perdite delle partecipazioni

Il saldo netto degli utili e delle perdite delle partecipazioni è negativo per 255 mila euro e si riferisce per 247 mila euro alla svalutazione della società Etica Servizi S.r.l. che ha visto chiudersi la liquidazione nel 2013.

Utile dell'operatività corrente al lordo delle imposte

Alla luce di quanto sopra esposto, si perviene a un utile consolidato dell'operatività corrente, ante imposte, pari a 4.149 mila euro, in aumento di 390 mila euro rispetto al 2012.

Imposte sul reddito dell'esercizio dell'operatività corrente

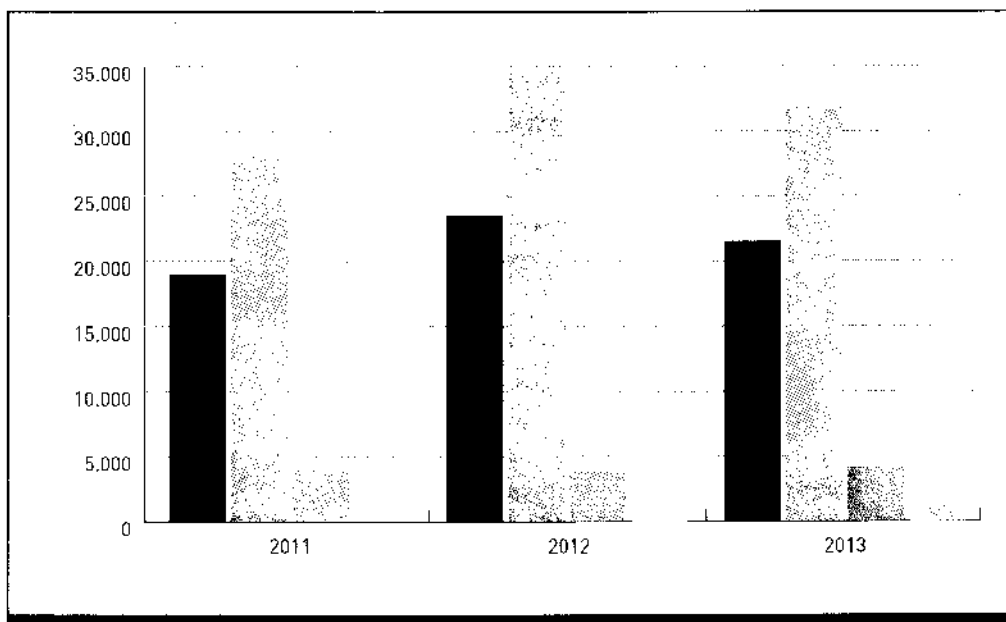
La voce relativa all'accantonamento di imposte accoglie le imposte correnti e differite Ires e Irap di competenza 2013 per un totale di 2.091 mila euro (1.778 mila euro nel 2012).

Risultato netto dell'esercizio

L'utile netto, dedotte le imposte sul reddito pari a 2.091 mila euro, ammonta a 1.922 mila euro (1.918 mila euro nel 2012), di cui 1.567 mila euro di competenza del Gruppo e 355 mila euro di pertinenza di terzi.

**DINAMICA REDDITUALE
TRIENNIO 2011-2013**

- MARGINE INTERESSE ■
- MARGINE INTERMEDIAZIONE ▨
- UTILE ANTE IMPOSTE ▩
- UTILE DELL'ESERCIZIO ▪



Patrimonio e adeguatezza patrimoniale

Il patrimonio netto contabile consolidato, alla chiusura dell'esercizio 2013, comprensivo sia dell'utile di periodo di 1.922 mila euro che della riserva di valutazione positiva per l'importo di 2.247 mila euro, ammonta a 65.399 mila euro con un incremento netto pari a 7,7 milioni di euro rispetto al 2012 (+13,5%).

Per l'analisi di dettaglio della dinamica patrimoniale si rinvia al prospetto dei movimenti del patrimonio netto consolidato, che costituisce parte integrante del bilancio consolidato.

Il patrimonio di vigilanza del Gruppo al 31.12.2013 si attesta a 80,7 milioni di euro ed è composto dal patrimonio di base (*tier 1*) per l'importo di 62,1 milioni di euro e dal patrimonio supplementare (*tier 2*) per l'importo di 18,6 milioni di euro.

Il patrimonio di base ha un'incidenza pari al 76,9% sul totale del patrimonio di vigilanza del Gruppo al 31/12/2013.

Il *total capital ratio* si è collocato al 14,81% (13,08% a fine 2012) mentre il rapporto tra il patrimonio di base e il complesso delle attività di rischio ponderate ossia il *tier 1 capital ratio* si è attestato all'11,39% (9,66% a fine 2012).

Al netto della quota assorbita dai rischi di credito, dai rischi di mercato e dai rischi operativi, l'eccedenza patrimoniale si attesta a 37,1 milioni di euro.

Per le dinamiche del patrimonio di vigilanza, la complessiva esposizione ai rischi di credito, di mercato e operativi, si rimanda alla Parte F della Nota integrativa "Informazioni sul Patrimonio" in cui sono diffusamente trattate, così come si rinvia alla Parte E "Informazioni sui rischi e sulle relative politiche di copertura" per l'analisi dei sistemi di misurazione e controllo dei rischi presenti nel Gruppo.

Il Gruppo, alla fine dell'esercizio, detiene azioni proprie per 59 mila euro.

Raccordo tra il bilancio della Capogruppo e il bilancio consolidato

Nel prospetto che segue si provvede al raccordo tra i dati del Patrimonio netto e dell'Utile della Capogruppo e i rispettivi dati consolidati (in migliaia di euro).

	Patrimonio netto	di cui: Utile d'esercizio
Patrimonio netto della Capogruppo al 31 dicembre 2013	61.321	1.328
Differenza rispetto ai valori di carico delle partecipazioni consolidate con il metodo integrale	791	308
Società valutate con il metodo del Patrimonio netto	(2)	(8)
Altre rettifiche di consolidamento		(61)
Saldo al 31 dicembre 2013 di pertinenza del Gruppo	62.110	1.567

Quadro di sintesi dei risultati

Nel presente paragrafo sono riepilogati sinteticamente gli indicatori fondamentali dell'operatività e della performance del Gruppo, riferiti all'esercizio chiuso al 31 dicembre 2013 e confrontati con quelli dell'esercizio precedente.

Gli indici di natura economica sono stati determinati in base alla riclassificazione del conto economico, come risulta dal prospetto riportato alla pagina seguente.

Gli importi, ove applicabile, sono espressi in migliaia di euro.



CONTO ECONOMICO CONSOLIDATO RICLASSIFICATO

VOCI	31.12.2013	31.12.2012
10. Interessi attivi e proventi assimilati	29.655	30.133
20. Interessi passivi e oneri assimilati	(7.875)	(6.482)
70. Dividendi e proventi simili	1	-
30. MARGINE DI INTERESSE	21.781	23.651
40. Commissioni attive	13.886	9.911
50. Commissioni passive	(3.561)	(2.620)
60. <i>COMMISSIONI NETTE</i>	10.325	7.291
MARGINE GESTIONE DENARO E SERVIZI	32.106	30.942
80. Risultato netto dell'attività di negoziazione	(2.490)	4.053
90. Risultato netto dell'attività di copertura	(148)	267
100. Utili (perdite) da cessione o riacquisto di:	-	-
<i>a) crediti</i>	(3)	(2)
<i>b) attività finanziarie disponibili per la vendita</i>	2.636	4
<i>c) attività finanziarie detenute sino alla scadenza</i>	-	-
<i>d) passività finanziarie</i>	1	(21)
110. Risultato netto delle attività e passività finanziarie valutate al fair value	-	-
<i>RISULTATO NETTO DELLE OPERAZIONI FINANZIARIE</i>	(4)	4.301
MARGINE DI INTERMEDIAZIONE	32.102	35.243
180. Spese amministrative:	-	-
<i>a) spese per il personale</i>	(13.649)	(13.115)
<i>b) altre spese amministrative</i>	(12.403)	(11.848)
220. Altri oneri/proventi di gestione	2.802	1.847
<i>SPESE AMMINISTRATIVE NETTE</i>	(23.250)	(23.116)
200. Rettifiche/riprese di valore nette su attività materiali	(978)	(1.048)
210. Rettifiche/riprese di valore nette su attività immateriali	(128)	(97)
<i>RETTIFICHE DI VALORE SU ATTIVITÀ NON FINANZIARIE</i>	(1.106)	(1.145)
<i>TOTALE COSTI OPERATIVI</i>	(24.356)	(24.261)
RISULTATO LORDO DI GESTIONE	7.746	10.982
190. Accantonamenti netti ai fondi per rischi e oneri	(163)	(452)
<i>ACCANTONAMENTI NETTI AI FONDI PER RISCHI E ONERI</i>	(163)	(452)
130. Rettifiche/riprese di valore nette per deterioramento di:	-	-
<i>a) crediti</i>	(3.723)	(6.674)
<i>RETTIFICHE DI VALORE NETTE SU CREDITI</i>	(3.723)	(6.674)
130. Rettifiche/riprese di valore nette per deterioramento di:	-	-
<i>b) attività finanziarie disponibili per la vendita</i>	(41)	-
<i>c) attività finanziarie detenute sino alla scadenza</i>	-	-
<i>d) altre operazioni finanziarie</i>	587	(96)
<i>RETTIFICHE DI VALORE NETTE SU ALTRE ATTIVITÀ FINANZIARIE</i>	546	(96)
RISULTATO DI GESTIONE	4.406	3.760

BILANCIO CONSOLIDATO • RELAZIONE SULLA GESTIONE

15

240. Utili (Perdite) delle partecipazioni	(255)	-
250. Risultato netto della valutazione al <i>fair value</i> delle attività materiali e immateriali	-	-
260. Rettifiche di valore dell'avviamento	-	-
270. Utili (Perdite) da cessione di investimenti	(2)	(1)
310. Utile (Perdita) dei gruppi di attività in via di dismissione al netto delle imposte	(136)	(63)
	<i>ALTRI PROVENTI E ONERI (NO ATT. ORD.)</i>	<i>164</i>
	<i>1393</i>	<i>164</i>
REDDITO DI PERIODO AL LORDO DELLE IMPOSTE	4.013	3.696
290. Imposte sul reddito dell'esercizio dell'operatività corrente	(2.091)	(1.778)
330. Utile (Perdita) d'esercizio di pertinenza di terzi	355	134
340. REDDITO NETTO DI PERIODO DEL GRUPPO	1.567	1.784



PROSPETTO INDICI

Valori patrimoniali per calcolo indici	2013	2012	var. ass.	var. %
Attività fruttifere	1.067.704	939.452	128.253	13,65%
Attività non fruttifere	34.196	28.325	5.870	20,72%
Totale attività	1.101.900	967.777	134.123	13,86%
Passività onerose	1.018.141	894.255	123.886	13,85%
Passività non onerose	18.360	15.877	2.483	15,64%
Capitale netto	65.399	57.645	7.754	13,45%
Totale passività e netto	1.101.900	967.777	134.123	13,86%
Raccolta diretta	886.802	792.324	94.478	11,92%
Raccolta indiretta	814.419	504.059	310.360	61,57%
Totale raccolta (diretta e indiretta)	1.701.221	1.296.383	404.838	31,23%
Crediti netti verso clientela	577.009	608.522	-31.513	-5,18%
Indici di struttura	2013	2012		
Raccolta diretta/totale attivo	80,48%	81,87%	-1,39%	-1,70%
Crediti verso clientela/raccolta diretta	65,07%	76,80%	-11,74%	-15,28%
Crediti verso clientela/totale attivo	52,36%	62,88%	-10,51%	-16,72%
Indici di qualità del credito	2013	2012		
Sofferenze nette/crediti netti clientela	0,63%	0,43%	0,20%	46,66%
Attività deteriorate nette/cred. clientela	6,07%	4,90%	1,18%	24,06%
Attività deteriorate nette/patrimonio	53,59%	51,68%	1,91%	3,69%
Fondo sval. sofferenze/sofferenze	69,09%	68,48%	0,61%	0,89%
F. do sval. attività deteriorate/att. deteriorate	29,48%	26,98%	2,51%	9,29%
Indici di redditività	2013	2012		
Utile netto/Patrimonio netto medio (Roe)	2,55%	3,59%	-1,05%	-29,15%
Risultato lordo di gestione/totale attivo	0,70%	1,13%	-0,43%	-38,05%
Margine d'interesse/attività fruttifere medie	2,17%	2,67%	-0,50%	-18,84%
Int. attivi dividendi/proventi/att. frutt medie	2,96%	3,41%	-0,45%	-13,26%
Interessi passivi/passività onerose medie	0,82%	0,76%	0,06%	8,08%
Margine d'intermediazione/attività fruttifere	3,20%	3,98%	-0,79%	-19,72%
Costi operativi/margine intermediaz.	75,87%	68,84%	7,03%	10,21%
Costi oper./margine intermed. normalizzato	75,85%	77,41%	-1,56%	-2,01%
Spese personale/costi operativi	56,04%	54,06%	1,98%	3,67%
Risultato lordo di gest./marg. intermediaz.	24,13%	31,16%	-7,03%	-22,57%
Coefficienti patrimoniali	2013	2012		
Tier 1 - capital ratio	11,39%	9,66%	1,73%	17,91%
Total capital ratio (coeff. solvibilità)	14,81%	13,07%	1,74%	13,31%

Indici struttura e produttività	2013	2012		
Dipendenti medi	214	209	5	2,39%
Numero sportelli bancari	17	16	1	6,25%
Crediti verso clientela per dipendente	2.696	2.912	-215	-7,39%
Raccolta totale (diretta e indiretta)/dipendenti	7.950	6.203	1.747	28,16%
Margine d'intermediazione per dipendente	150	169	-19	-11,04%
Costo medio dipendente	64	63	1	1,64%
Costi operativi per dipendente	114	116	-2	-1,95%
Risultato lordo di gestione per dipendente	36	53	-16	-31,11%

Fatti di rilievo verificatisi dopo la chiusura dell'esercizio e prevedibile evoluzione della gestione

Per quel che attiene ai fatti di rilievo verificatisi dopo la chiusura dell'esercizio e la prevedibile evoluzione della gestione, rinviando alla Relazione degli amministratori sulla gestione a corredo del bilancio della Capogruppo.

L'inizio del 2014 per Etica Sgr ha visto l'approvazione del Piano strategico 2014-2016, delineando le linee guida per il proprio sviluppo nel triennio appena iniziato. In esso la Sgr si è posta l'obiettivo di superare un miliardo di masse gestite, operando su una revisione dei propri strumenti di comunicazione (in particolare il sito internet), e sull'aumento del servizio fornito sia alle reti di collocamento sia alla clientela. È previsto inoltre un forte focus all'innovazione di prodotto e di servizio, per continuare ad essere un operatore all'avanguardia nel mercato dell'investimento socialmente responsabile e del risparmio gestito nel suo complesso.

Proseguirà nei prossimi anni l'attento lavoro da sempre svolto con i collocatori della Sgr, puntando contestualmente a incrementare le relazioni con gli attuali investitori diretti e con fondi pensione e casse di previdenza per sviluppare ulteriormente gli investimenti sulle classi istituzionali I. Da un punto di vista organizzativo, proseguirà il lavoro di crescita professionale e valorizzazione del personale.

Per quel che riguarda La Costigliola la società svolgerà solamente attività agricole e di custodia dell'immobile fino alla chiusura dell'attività prevista per novembre 2014.

STATO PATRIMONIALE CONSOLIDATO SCHEMI CONTABILI

STATO PATRIMONIALE CONSOLIDATO - ATTIVO

VOCI DELL'ATTIVO	31.12.2013	31.12.2012
10. Cassa e disponibilità liquide	1.930	1.447
20. Attività finanziarie detenute per la negoziazione	4.189	6.753
40. Attività finanziarie disponibili per la vendita	426.860	225.732
60. Crediti verso banche	55.297	93.210
70. Crediti verso clientela	577.009	608.522
80. Derivati di copertura	2.078	3.267
100. Partecipazioni	341	520
120. Attività materiali	18.092	19.090
130. Attività immateriali	391	401
di cui:		
- avviamento	168	148
140. Attività fiscali	5.839	3.579
a) correnti	2.092	467
b) anticipate	3.747	3.112
b1) di cui alla Legge 214/2011	3.366	2.059
150. Attività non correnti e gruppi di attività in via di dismissione	403	-
160. Altre attività	9.471	5.256
Totale dell'Attivo	1.101.900	967.717



STATO PATRIMONIALE CONSOLIDATO - PASSIVO

VOCI DEL PASSIVO E DEL PATRIMONIO NETTO	31.12.2013	31.12.2012
10. Debiti verso banche	131.060	101.534
20. Debiti verso clientela	661.558	566.973
30. Titoli in circolazione	225.244	225.351
60. Derivati di copertura	279	397
80. Passività fiscali	1.547	1.921
a) correnti	312	1.221
b) differite	1.235	700
90. Passività associate ad attività in via di dismissione	55	-
100. Altre passività	15.381	12.519
110. Trattamento di fine rapporto del personale	971	954
120. Fondi per rischi e oneri	406	483
b) altri fondi	406	483
140. Riserve da valutazione	2.247	203
170. Riserve	10.216	8.536
180. Sovrapprezzi di emissione	1.537	1.274
190. Capitale	46.602	42.790
200. Azioni proprie [-]	-59	-
210. Patrimonio di pertinenza di terzi [+/-]	3.289	3.058
220. Utile (Perdita) d'esercizio [+/-]	1.567	1.784
Totale del Passivo e del Patrimonio Netto	1.101.900	967.777

CONTO ECONOMICO CONSOLIDATO

VOCI	31.12.2015	31.12.2014
10. Interessi attivi e proventi assimilati	29.655	30.133
20. Interessi passivi e oneri assimilati	(7.875)	(6.482)
30. Margine d'interesse	21.780	23.651
40. Commissioni attive	13.886	9.911
50. Commissioni passive	(3.561)	(2.620)
60. Commissioni nette	10.325	7.291
70. Dividendi e proventi simili	1	-
80. Risultato netto dell'attività di negoziazione	(2.490)	4.053
90. Risultato netto dell'attività di copertura	(148)	267
100. Utili (perdite) da cessione o riacquisto di:	2.634	(19)
a) crediti	(3)	(2)
b) attività finanziarie disponibili per la vendita	2.636	4
d) passività finanziarie	1	(21)
120. Margine di intermediazione	32.102	35.243
130. Rettifiche/Riprese di valore nette per deterioramento di:	(3.177)	(6.770)
a) crediti	(3.723)	(6.674)
b) attività finanziarie disponibili per la vendita	(41)	-
d) altre operazioni finanziarie	587	(96)
140. Risultato netto della gestione finanziaria	28.925	28.473
180. Spese amministrative:	(26.052)	(24.963)
a) spese per il personale	(13.649)	(13.115)
b) altre spese amministrative	(12.403)	(11.848)
190. Accantonamenti netti ai fondi per rischi e oneri	(163)	(652)
200. Rettifiche/Riprese di valore nette su attività materiali	(978)	(1.048)
210. Rettifiche/Riprese di valore nette su attività immateriali	(128)	(97)
220. Altri oneri/proventi di gestione	2.802	1.847
230. Costi operativi	(24.519)	(24.713)
240. Utili (Perdite) delle partecipazioni	(255)	-
270. Utili (Perdite) da cessione di investimenti	(2)	(1)
280. Utile (Perdita) della operatività corrente al lordo delle imposte	4.149	3.759
290. Imposte sul reddito dell'esercizio dell'operatività corrente	(2.091)	(1.778)
300. Utile (Perdita) della operatività corrente al netto delle imposte	2.058	1.981
310. Utile (Perdita) dei gruppi di attività in via di dismissione al netto delle imposte	(136)	(63)
320. Utile (Perdita) d'esercizio	1.922	1.918
330. Utile (Perdita) d'esercizio di pertinenza di terzi	355	134
340. Utile (Perdita) d'esercizio di pertinenza della capogruppo	1.567	1.784



PROSPETTO DELLA REDDITIVITÀ CONSOLIDATA COMPLESSIVA

VOCI	31.12.2013	31.12.2012
10. Utile (Perdita) d'esercizio	1.922	1.918
Altre componenti reddituali al netto delle imposte senza rigiro a conto economico		
40. Piani a benefici definiti	7	(92)
Altre componenti reddituali al netto delle imposte con rigiro a conto economico		
100. Attività finanziarie disponibili per la vendita	2.042	6.247
130. Totale altre componenti reddituali al netto delle imposte	2.049	6.155
140. Redditività complessiva (Voce 10+130)	3.971	8.073
150. Redditività consolidata complessiva di pertinenza di terzi	360	134
160. Redditività consolidata complessiva di pertinenza della capogruppo	3.611	7.939

Nella voce "Utile (Perdita) d'esercizio" figura il medesimo importo indicato nella voce 320 del conto economico.

Nelle voci 40 e 100 relative alle "Altre componenti reddituali al netto delle imposte senza rigiro e con rigiro a conto economico" figurano le variazioni di valore delle attività e delle passività registrate nell'esercizio in contropartita delle riserve da valutazione (al netto delle imposte).


PROSPETTO DELLE VARIAZIONI DEL PATRIMONIO NETTO CONSOLIDATO - ESERCIZIO 2012

	Esistenze al 31.12.2011	Modifica saldi apertura	Esistenze al 1.1.2012	Riserve	Dividendi e altre destinazioni	Variazioni di riserve	Emissione nuove azioni	Acquisto azioni proprie	Distribuzione straordinaria dividendi	Variazione strumenti di capitale	Derivati su proprie azioni	Stock options	Redditività complessiva esercizio 31.12.2012	Patrimonio Netto del gruppo al 31.12.2012	Patrimonio Netto di terzi al 31.12.2012
Capitale:	37.560	37.560	37.560											42.790	2.454
a) azioni ordinarie	37.560	37.560	37.560				8.575	(881)						42.790	2.454
b) altre azioni															
Sovrapprezzi di emissione	1.045		1.045				441							1.274	212
Riserve:	7.098		7.098	1.707		(15)								8.536	258
a) di utili	6.832		6.832	1.707		(15)								8.270	258
b) altre	266		266											266	
Riserve da valutazione	(5.952)		(5.952)										6.155	203	
Strumenti di capitale															
Azioni proprie															
Utile (Perdita) di esercizio	1.856		1.856	(1.707)	(149)								1.918	1.784	134
Patrimonio netto del gruppo	38.677		38.677		(149)	(15)	9.016	(881)					7.939	54.587	
Patrimonio netto di terzi	2.930		2.930			(6)							134		3.058

RENDICONTO FINANZIARIO METODO INDIRECTO

	Importo	
	31.12.2013	31.12.2012
A. ATTIVITÀ OPERATIVA		
1. GESTIONE	12.878	3.535
Risultato d'esercizio (+/-)	1.846	1.635
Rettifiche/riprese di valore nette per deterioramento	5.348	6.979
Rettifiche/riprese di valore nette su immobilizzazioni materiali e immateriali	1.139	1.188
Accantonamenti netti a fondi e oneri e altri costi/ricavi	201	618
Imposte, tasse e crediti d'imposta non liquidati	315	1.168
Altri aggiustamenti	4.029	(7.752)
2. LIQUIDITÀ GENERATA/ASSORBITA DALLE ATTIVITÀ FINANZIARIE	(137.163)	(108.173)
Attività finanziarie disponibili per la vendita	(198.188)	8.464
Crediti verso banche: a vista	38.853	(36.140)
Crediti verso banche: altri crediti (non a vista)	0	27
Crediti verso clientela	25.702	(73.676)
Altre attività	(3.530)	1.150
3. LIQUIDITÀ GENERATA/ASSORBITA DALLE PASSIVITÀ FINANZIARIE	121.387	88.621
Debiti verso banche: a vista	29.599	28.267
Debiti verso banche: altri debiti	0	85
Debiti verso clientela	93.898	66.529
Titoli in circolazione	(107)	(8.697)
Altre passività	(2.033)	2.437
LIQUIDITÀ NETTA GENERATA/ASSORBITA DALL'ATTIVITÀ OPERATIVA	(2.928)	(7.717)
B - ATTIVITÀ DI INVESTIMENTO		
1. LIQUIDITÀ GENERATA DA		
Incasso di dividendi	62	
2. LIQUIDITÀ ASSORBITA DA		
Acquisto di attività materiali	(705)	(547)
Acquisto di attività immateriali	(339)	(355)
Acquisto di partecipazioni	(97)	(192)
Acquisto di partecipazioni	(269)	(192)
LIQUIDITÀ NETTA GENERATA/ASSORBITA DALL'ATTIVITÀ DI INVESTIMENTO	(643)	(547)
C - ATTIVITÀ DI PROVISTA		
Emissioni/acquisti di azioni proprie	3.926	7.968
Emissioni/acquisti di strumenti di capitale	263	441
Distribuzione dividendi e altre finalità	(135)	
LIQUIDITÀ NETTA GENERATA/ASSORBITA DALL'ATTIVITÀ DI PROVISTA	4.054	8.409
LIQUIDITÀ NETTA GENERATA/ASSORBITA NELL'ESERCIZIO	483	145

**RICONCILIAZIONE**

VOCI DI BILANCIO	Importo	
	31.12.2013	31.12.2012
Cassa e disponibilità liquide all'inizio dell'esercizio	1.447	1.302
Liquidità totale netta generata/assorbita nell'esercizio	483	145
Cassa e disponibilità liquide alla chiusura dell'esercizio	1.930	1.447

BILANCIO CONSOLIDATO NOTA INTEGRATIVA

▶ PARTE A - Politiche contabili	77
▶ PARTE B - Informazioni sullo stato patrimoniale	87
▶ PARTE C - Informazioni sul conto economico	97
▶ PARTE D - Redditività complessiva	115
▶ PARTE E - Informazioni sui rischi e sulle relative politiche di copertura	117
▶ PARTE F - Informazioni sul patrimonio consolidato	147
▶ PARTE G - Operazioni di aggregazione riguardanti imprese e rami d'azienda	153
▶ PARTE H - Operazioni con parti correlate	183
▶ PARTE I - Accordi di pagamento basati su propri strumenti patrimoniali	189
▶ PARTE L - Informativa di settore	193
Allegato - Elenco dei principi contabili adottati	195

PARTE POLITICHE CONTABILI

A.1 - PARTE GENERALE

Il bilancio consolidato dell'esercizio chiuso al 31 dicembre 2013 è stato redatto in applicazione dei principi contabili internazionali - International Accounting Standards (IAS) e International Financial Reporting Standards (IFRS) - emanati dall'International Accounting Standards Board (IASB) e delle relative interpretazioni dell'International Financial Reporting Interpretations Committee (IFRIC), omologati dalla Commissione Europea in base alla procedura prevista dal Regolamento (CE) n. 1606/2002 e in vigore alla data di riferimento del bilancio.

L'applicazione degli IFRS viene effettuata facendo anche riferimento al "quadro sistematico per la preparazione e presentazione del bilancio" [c.d. *framework*], con particolare riguardo al principio fondamentale che riguarda la prevalenza della sostanza sulla forma, nonché al concetto della rilevanza e significatività dell'informazione.

Oltre alle istruzioni contenute nella Circolare della Banca d'Italia n. 262 del 22 dicembre 2005 "Il bilancio bancario: schemi e regole di compilazione", 2° aggiornamento del 21 gennaio 2014, si è tenuto conto, sul piano interpretativo, anche dei documenti sull'applicazione degli IFRS in Italia predisposti dall'Organismo Italiano di Contabilità (O.I.C.).

Il bilancio consolidato del 2013 è costituito dallo Stato patrimoniale, dal Conto economico, dal Prospetto della redditività complessiva, dal Prospetto delle variazioni di patrimonio netto, dal Rendiconto finanziario e dalla Nota integrativa.

Il bilancio è altresì corredato dalla relazione degli amministratori sull'andamento della gestione del Gruppo.

Il bilancio consolidato è redatto nella prospettiva della continuità aziendale e facendo riferimento ai principi generali di redazione di seguito elencati:

- ▶ competenza economica;
- ▶ continuità aziendale;
- ▶ comprensibilità dell'informazione;
- ▶ divieto di compensazione di partite, salvo quando espressamente richiesto;
- ▶ significatività dell'informazione (rilevanza);
- ▶ attendibilità dell'informazione (fedeltà della rappresentazione; prevalenza della sostanza economica sulla forma giuridica; neutralità dell'informazione; completezza dell'informazione; prudenza nelle stime per non sovrastimare ricavi/attività o sottostimare costi/passività);
- ▶ comparabilità nel tempo.

Con particolare riferimento agli schemi di bilancio e di Nota integrativa sono state osservate le disposizioni di compilazione di cui alla citata Circolare della Banca d'Italia n. 262 del 22 dicembre 2005, 2° aggiornamento del 21 gennaio 2014 e sono state inoltre fornite le infor-

DICHIARAZIONE
DI CONFORMITÀ
AI PRINCIPI
CONTABILI
INTERNAZIONALI

PRINCIPI
GENERALI
DI REDAZIONE

mazioni complementari ritenute opportune a integrare la rappresentazione dei dati di bilancio, ancorché non specificatamente prescritte dalla normativa.

In conformità a quanto disposto dall'art. 5, comma 2 del D.Lgs. 28 febbraio 2005, n. 38, il bilancio consolidato è redatto utilizzando l'euro come unità di conto. In particolare, in linea con le istruzioni emanate dalla Banca d'Italia, gli importi dei prospetti contabili sono espressi in migliaia di euro, così come quelli indicati nelle note esplicative.

A fini comparativi, gli schemi di bilancio e, ove richiesto, le tabelle della Nota integrativa riporteranno anche i dati relativi al 31 dicembre 2012; se i conti non sono comparabili – e nel 2013 ciò è avvenuto a causa dell'applicazione dell'IFRS 5 alla partecipata La Costigliola Srl Società agricola in liquidazione – quelli relativi all'esercizio precedente saranno adattati; la non comparabilità, l'adattamento o l'impossibilità di procedere a questo saranno specificamente indicati nella Nota integrativa.

I criteri adottati per la predisposizione del bilancio consolidato, e che di seguito sono riportati, risultano invariati rispetto a quelli utilizzati per il bilancio consolidato precedente con le seguenti eccezioni:

- ▶ con il Regolamento UE 1255/2012 è entrato in vigore il nuovo IFRS 13. Tale nuovo standard fornisce una nuova definizione di *fair value*, ha stabilito un unico quadro di riferimento per la determinazione del *fair value*, sostituendo le regole contenute nei diversi principi contabili e fornendo una guida completa su come misurare il *fair value* delle attività e passività finanziarie e non, anche in presenza di mercati non attivi e illiquidi. Non viene allargato l'ambito di applicazione delle valutazioni al *fair value* ma il nuovo IFRS enuncia una serie di aspetti da osservare nella valutazione al *fair value* di strumenti finanziari e di attività e passività non finanziarie come richiesto o permesso da altri principi contabili;
- ▶ con il regolamento n. 475 del 5 giugno 2012 è stato modificato lo IAS 1: le modifiche al citato principio sono finalizzate a garantire una maggiore chiarezza del prospetto della redditività complessiva, richiedendo evidenza separata delle componenti che non saranno in futuro riversate nel conto economico da quelle che, diversamente, potranno essere successivamente riclassificate nell'utile (perdita) dell'esercizio, al verificarsi di determinate condizioni (es. cessione, *impairment*);
- ▶ con il regolamento n. 1256 del 13 dicembre 2012 è entrato in vigore il nuovo IFRS 7: le modifiche introdotte al principio IFRS 7 hanno la doppia finalità di consentire agli utilizzatori del bilancio di valutare gli effetti reali o potenziali di tutti gli accordi di compensazione sulla situazione finanziaria dell'entità e di analizzare e comparare le risultanze contabili di operazioni redatte con i principi contabili internazionali con quelle redatte secondo i differenti principi contabili americani. In particolare, viene richiesto di fornire informativa degli strumenti finanziari che sono stati compensati nello Stato patrimoniale ai sensi dello IAS 32 e di quelli sottoposti a un "accordo quadro di compensazione o accordi simili", i quali, non essendo rispettati i criteri dello IAS 32 per la compensazione, sono esposti separatamente in bilancio tra le attività e le passività, compresi gli effetti delle garanzie finanziarie ("*financial collateral*").

Si ricorda inoltre che con Regolamento CE 475/2012 è stata omologata la nuova versione dello IAS 19 che ne prevede l'adozione a partire dai bilanci degli esercizi che hanno inizio dall'1 gennaio 2013 consentendo comunque l'applicazione anticipata. La principale novità che deriva dalla nuova formulazione dello IAS 19 è la previsione di un unico criterio di contabilizzazione degli utili/perdite attuariali legati a benefici definiti per i dipendenti che devono essere contabilizzati immediatamente, includendoli nelle passività verso i dipendenti, con contropartita una posta del patrimonio netto che viene evidenziata nel prospetto della "Redditività complessiva" di periodo. Come previsto dall'originario IAS 19 il Gruppo si era già avvalso della facoltà di contabilizzazione degli utili/perdite attuariali tra le riserve del Patrimonio netto, per cui l'adozione del nuovo IAS 19 non ha comportato impatti sul bilancio 2013.

Riportiamo in allegato alla Nota integrativa l'elenco dei principi contabili internazionali IAS/IFRS, così come omologati dalla Commissione Europea, adottati per la redazione del bilancio consolidato al 31 dicembre 2013.

Informazioni sulla continuità aziendale

Per quanto concerne la prospettiva della continuità aziendale si segnala che, nel rispetto delle indicazioni fornite nell'ambito del Documento n. 4 del 3 marzo 2010 emanato congiuntamente da Banca d'Italia, Consob e Isvap, avente per oggetto "Informazioni da fornire nelle relazioni finanziarie sulle verifiche per la riduzione di valore delle attività (impairment test) sulle clausole contrattuali dei debiti finanziari, sulle ristrutturazioni dei debiti e sulla gerarchia del fair value" che richiama il corrispondente documento n. 2 emanato sempre congiuntamente dalle tre Autorità in data 6 febbraio 2009, il Gruppo ha la ragionevole aspettativa di continuare con la sua esistenza operativa in un futuro prevedibile e ha, pertanto, redatto il bilancio consolidato nel presupposto della continuità aziendale. Le incertezze conseguenti all'attuale contesto economico, ancorché abbiano generato significativi impatti sul bilancio 2013, non generano dubbi sul citato presupposto della continuità aziendale.

Un'informativa più dettagliata in merito alle principali problematiche e variabili esistenti sul mercato è pubblicata nell'ambito della relazione degli amministratori sull'andamento della gestione del Gruppo.

Il bilancio consolidato rappresenta unitariamente la situazione patrimoniale, finanziaria e i risultati economici al 31 dicembre 2013 del Gruppo Bancario Banca popolare Etica, che comprende la capogruppo e la società Etica Sgr S.p.A., e della società di cui la capogruppo possiede direttamente la maggioranza dei diritti di voto, La Costigliola S.r.l. Società Agricola in liquidazione.

Rispetto al bilancio consolidato 2012 non è più compresa nell'area di consolidamento la società Etica Servizi S.r.l., che ha visto chiudersi la liquidazione, iniziata il 4 giugno 2013, il giorno 27 dicembre 2013.

Si evidenzia inoltre come lo scorso 13 novembre 2013 sia stata deliberata la messa in liquidazione de La Costigliola S.r.l. Società Agricola. Tale società è stata quindi valutata conformemente a quanto previsto dall'IFRS 5 come attività in via di dismissione.

Si riportano di seguito le informazioni sulle partecipazioni incluse nell'area di consolidamento.

AREA E METODI DI CONSOLIDAMENTO

PARTECIPAZIONI IN SOCIETÀ CONTROLLATE IN VIA ESCLUSIVA (consolidate integralmente)

Denominazione	Sede	Tipo rapporto ⁽¹⁾	Cap. Sociale (migl. Euro)	Quota partec. %	Disponibilità voti %
Etica Sgr S.p.A.	Milano	4	4.500	46,47%	46,47%
La Costigliola S.r.l. Società Agricola in liquidazione	Padova	1	145	100%	100%

⁽¹⁾ Tipo di rapporto: 1 = maggioranza dei diritti di voto nell'assemblea ordinaria / 4 = altre forme di controllo (IAS 27)

Consolidamento integrale

Il consolidamento integrale prevede che gli elementi dell'attivo e del passivo patrimoniale, le garanzie, gli impegni e gli altri conti d'ordine nonché i proventi e gli oneri di conto economico delle società consolidate sono inclusi nel bilancio consolidato, previa integrale elisione dei saldi patrimoniali ed economici infragruppo.

La quota di patrimonio netto e quella del risultato di esercizio di pertinenza di terzi sono contabilizzati in un'apposita voce dello stato patrimoniale e del conto economico consolidati.

Al fine di rappresentare le informazioni contabili di Gruppo come se si trattasse di una singola entità, il valore contabile delle partecipazioni è eliso con la corrispondente frazione del patrimonio netto. Le differenze emerse da tale elisione sono assoggettate al trattamento previsto dall'IFRS 3 per l'avviamento; se positive sono iscritte in apposita voce delle immobilizzazioni immateriali, se negative sono contabilizzate a conto economico.

Le società controllate sono consolidate integralmente a partire dalla data in cui il controllo è stato effettivamente trasferito al Gruppo mentre le stesse sono escluse dall'area di consolidamento dalla data in cui il controllo è trasferito al di fuori del Gruppo.

Sono considerate controllate le imprese nelle quali il Gruppo detiene, direttamente o indirettamente, più della metà dei diritti di voto prendendo in considerazione sia i diritti di voto esistenti sia i diritti di voto potenziali esercitabili alla data di redazione del bilancio, o quando, pur con una quota di diritti di voto inferiore, il Gruppo ha il potere di governare le politiche finanziarie e operative delle stesse imprese al fine di ottenere i relativi benefici.

I bilanci presi a base del procedimento di consolidamento integrale saranno quelli riferiti al 31 dicembre 2013, come approvati dai competenti organi delle società consolidate.

I bilanci delle controllate sono normalmente redatti adottando i principi contabili della controllante; eventuali rettifiche di consolidamento sono apportate per rendere omogenee le voci che sono influenzate dall'applicazione di principi contabili differenti.

Le società sulle quali il Gruppo esercita un'influenza notevole (l'insieme delle imprese collegate) sono valutate con il metodo del patrimonio netto.

Sono considerate collegate le imprese nelle quali il Gruppo possiede almeno il 20% dei diritti di voto o nelle quali, pur con una quota di diritti di voto inferiore, ha il potere di partecipare alla determinazione delle politiche finanziarie e gestionali della partecipata in virtù di particolari legami giuridici, quali, ad esempio, la partecipazione a patti di sindacato.

Si riportano di seguito le informazioni sulla partecipazione valutata con il metodo del patrimonio netto.

PARTECIPAZIONI IN SOCIETÀ SOTTOPOSTE A INFLUENZA NOTEVOLE

Denominazione	Sede	Cap. Sociale (migl. Euro)	Quota partec. %
SEFEA Soc. Coop.	Padova	4	7,98%

Si evidenzia che nel corso del 2013, con riferimento alla partecipata Innesco S.p.A., sono scaduti i patti parasociali in virtù dei quali il Gruppo esercitava un'influenza notevole e pertanto la partecipazione è stata riclassificata fra le attività disponibili per la vendita ed è valutata nel bilancio 2013 coerentemente a quanto previsto dallo IAS 39.

Valutazione con il metodo del patrimonio netto

Il metodo del patrimonio netto prevede l'iscrizione iniziale della partecipazione al costo e il suo successivo adeguamento sulla base della quota di pertinenza del patrimonio netto della collegata. Le differenze tra il valore della partecipazione e il patrimonio netto della partecipata sono trattate analogamente al criterio adottato per le differenze di consolidamento integrale.

Dopo l'acquisizione, la quota di utili e delle perdite del Gruppo è contabilizzata nel conto economico consolidato mentre gli eventuali movimenti delle riserve sono contabilizzati come movimenti delle riserve consolidate.

Se esistono evidenze che il valore di una partecipazione possa aver subito una riduzione si procede alla stima del valore recuperabile della partecipazione stessa, tenendo conto del

valore attuale dei flussi finanziari futuri che la partecipazione potrà generare, incluso il valore di dismissione finale dell'investimento. Qualora il valore di recupero risulti inferiore al valore contabile, la relativa differenza è imputata a conto economico.

La valutazione con il metodo del patrimonio netto è effettuata sulla base degli ultimi bilanci disponibili delle partecipate.

Nel periodo di tempo intercorrente tra la data di riferimento del bilancio consolidato e la sua approvazione da parte del Consiglio di Amministrazione, avvenuta il 31 marzo 2014, non sono intervenuti fatti che comportino una modifica dei dati approvati in tale sede, né si sono verificati fatti di rilevanza tale da richiedere un'integrazione all'informativa fornita. Per un approfondimento relativamente al 2014 si rimanda all'apposita sezione della relazione sulla gestione nei capitoli riguardanti la prevedibile evoluzione della gestione e i fatti di rilievo avvenuti dopo la chiusura dell'esercizio.

Il bilancio consolidato del Gruppo Banca Etica è sottoposto alla revisione contabile della società Kpmg S.p.A. alla quale è stato conferito l'incarico per il periodo 2011-2019 in esecuzione della delibera assembleare del 28 maggio 2011.

Utilizzo di stime e assunzioni nella predisposizione del bilancio consolidato

La redazione del bilancio consolidato richiede anche il ricorso a stime e ad assunzioni che possono determinare significativi effetti sui valori iscritti nello stato patrimoniale e nel conto economico, nonché sull'informativa relativa alle attività e passività potenziali riportate in bilancio.

L'elaborazione di tali stime implica l'utilizzo delle informazioni disponibili e l'adozione di valutazioni soggettive, fondate anche sull'esperienza storica, utilizzata ai fini della formulazione di assunzioni ragionevoli per la rilevazione dei fatti di gestione.

Per loro natura le stime e le assunzioni utilizzate possono variare di periodo in periodo; non può quindi escludersi che negli esercizi successivi gli attuali valori iscritti in bilancio potranno differire anche in maniera significativa a seguito del mutamento delle valutazioni soggettive utilizzate.

Le principali fattispecie per le quali è maggiormente richiesto l'impiego di valutazioni soggettive da parte del Consiglio di Amministrazione sono:

- ▶ la quantificazione delle perdite per riduzione di valore dei crediti e, in genere, delle altre attività finanziarie;
- ▶ la determinazione del *fair value* degli strumenti finanziari da utilizzare ai fini dell'informativa di bilancio;
- ▶ l'utilizzo di modelli valutativi per la rilevazione del *fair value* degli strumenti finanziari non quotati in mercati attivi;
- ▶ la valutazione della congruità del valore degli avviamenti e delle altre attività immateriali;
- ▶ la quantificazione dei fondi del personale e dei fondi per rischi e oneri;
- ▶ le stime e le assunzioni sulla recuperabilità della fiscalità differita attiva.


La descrizione delle politiche contabili applicate sui principali aggregati di bilancio fornisce i dettagli informativi necessari all'individuazione delle principali assunzioni e valutazioni soggettive utilizzate nella redazione del bilancio consolidato.

Per le ulteriori informazioni di dettaglio inerenti alla composizione e i relativi valori d'iscrizione delle poste interessate dalle stime in argomento si fa, invece, rinvio alle specifiche sezioni di Nota integrativa.

EVENTI SUCCESSIVI
ALLA DATA
DI RIFERIMENTO
DEL BILANCIO

ALTRI ASPETTI

A.2 – PARTE RELATIVA ALLE PRINCIPALI VOCI DI BILANCIO

 i seguito sono indicati i principi contabili adottati per la predisposizione del bilancio consolidato 2013. L'esposizione dei principi adottati è effettuata con riferimento alle fasi di classificazione, iscrizione, valutazione, cancellazione delle poste dell'attivo e del passivo, così come per le modalità di riconoscimento dei ricavi e dei costi.

Criteri di classificazione

Si classificano tra le attività finanziarie detenute per la negoziazione gli strumenti finanziari che sono detenuti con l'intento di generare profitti nel breve termine derivanti dalle variazioni dei prezzi degli stessi. Tuttavia, il Gruppo, alla data del bilancio, non detiene strumenti finanziari rientranti in tale fattispecie.

Rientrano nella presente categoria anche i contratti derivati (*Interest rate swap*) connessi con la *fair value option* (definita dal principio contabile IAS 39 §9) e gestionalmente collegati con passività valutate al *fair value*, nonché i derivati finanziari relativi a contratti di compravendita di valuta.

Sono invece iscritti tra i derivati di copertura, il cui valore è rappresentato alla voce 80 dell'attivo, quelli designati come efficaci strumenti di copertura agli effetti della disciplina dell'*hedge accounting*.

Il derivato è uno strumento finanziario o altro contratto con le seguenti caratteristiche:

- a. il suo valore cambia in relazione al cambiamento di un tasso di interesse, del prezzo di uno strumento finanziario, del tasso di cambio in valuta estera, di un indice di prezzi o di tassi, del merito di credito o di indici di credito o altre variabili prestabilite;
- b. non richiede un investimento netto iniziale o richiede un investimento netto iniziale inferiore a quello che sarebbe richiesto per altri tipi di contratti di cui ci si aspetterebbe una risposta simile a cambiamenti di fattori di mercato;
- c. è regolato a data futura.

Compongono la categoria i derivati finanziari e quelli creditizi. Tra i primi rientrano i contratti di compravendita a termine di titoli e valute, i contratti derivati con titolo sottostante e quelli senza titolo sottostante collegati a tassi di interesse, a indici o ad altre attività e contratti derivati su valute.

Fra i contratti derivati sono inclusi anche quelli incorporati (c.d. derivati impliciti) in altri strumenti finanziari complessi e che sono oggetto di rilevazione separata rispetto allo strumento ospite, in quanto:

- ▶ le caratteristiche economiche e i rischi del derivato incorporato non sono strettamente correlati alle caratteristiche economiche e ai rischi del contratto primario;
- ▶ lo strumento incorporato, anche se separato, soddisfa la definizione di derivato;
- ▶ lo strumento ibrido (combinato) non è iscritto tra le attività o passività finanziarie detenute per la negoziazione.

La designazione di uno strumento finanziario alla categoria delle attività finanziarie detenute per la negoziazione è fatta in sede di rilevazione iniziale.

In particolare, il Gruppo ha provveduto allo scorporo delle opzioni "floor" dai mutui qualora "in the money" al momento della erogazione del credito sottostante.

1
ATTIVITÀ
FINANZIARIE
DETENUTE PER
LA NEGOZIAZIONE

Criteri di iscrizione

L'iscrizione iniziale delle attività finanziarie avviene alla data di sottoscrizione (trade date).

All'atto della rilevazione iniziale le attività finanziarie detenute per la negoziazione vengono rilevate al *fair value*; esso è rappresentato, generalmente, dal corrispettivo pagato per l'esecuzione della transazione, senza considerare i costi o proventi ad essa riferiti e attribuiti allo strumento stesso, che vengono rilevati direttamente nel conto economico.

Criteri di valutazione

Successivamente alla rilevazione iniziale, le attività finanziarie detenute per la negoziazione sono valorizzate al *fair value* con rilevazione delle variazioni in contropartita a conto economico.

Se il *fair value* di un'attività finanziaria diventa negativo, tale posta è contabilizzata come una passività finanziaria di negoziazione.

Criteri di cancellazione

Le attività finanziarie vengono cancellate quando scadono i diritti contrattuali sui flussi finanziari derivanti dalle stesse o quando l'attività finanziaria viene ceduta trasferendo sostanzialmente tutti i rischi e i benefici ad essa connessi.

I titoli consegnati nell'ambito di un'operazione che contrattualmente ne prevede il riacquisto non vengono stornati dal bilancio.

Criteri di rilevazione delle componenti reddituali

Le componenti positive di reddito rappresentate dagli interessi attivi sui titoli e relativi proventi assimilati, nonché dai differenziali e dai margini maturati sino alla data di riferimento del bilancio relativi ai contratti derivati classificati come attività finanziarie detenute per la negoziazione, ma gestionalmente collegati ad attività o passività finanziarie valutate al *fair value* (cosiddetta *fair value option*), sono iscritte per competenza nelle voci di conto economico relative agli interessi.

Gli utili e le perdite realizzati dalla cessione o dal rimborso e gli utili e le perdite non realizzati derivanti dalle variazioni del *fair value* del portafoglio di negoziazione sono classificati nel conto economico nel "Risultato netto dell'attività di negoziazione", ad eccezione dei profitti e delle perdite relativi ai contratti derivati gestionalmente collegati con passività valutate al *fair value*, rilevati nel "Risultato netto delle attività e passività finanziarie valutate al *fair value*".

Criteri di classificazione

Sono classificate nella presente voce le attività finanziarie non derivate che non sono classificate tra le "Attività finanziarie detenute per la negoziazione", o tra le "Attività finanziarie valutate al *fair value*", o tra le "Attività finanziarie detenute fino a scadenza" o tra i "Crediti e finanziamenti". Si tratta, pertanto, di una categoria residuale di attività finanziarie che si intende mantenere per un periodo di tempo indefinito e che possono essere vendute per esigenze di liquidità, variazioni nei tassi d'interesse, nei tassi di cambio e nei prezzi di mercato. Essa accoglie:

- ▶ i titoli di debito quotati e non quotati;
- ▶ i titoli azionari quotati e non quotati;
- ▶ le quote di O.I.C.R. (fondi comuni di investimento e SICAV);

**ATTIVITÀ
FINANZIARIE
DISPONIBILI PER
LA VENDITA**



- ▶ le partecipazioni azionarie non qualificabili di controllo, di collegamento o di controllo congiunto (c.d. partecipazioni di minoranza).

I titoli sono inseriti nel portafoglio disponibile per la vendita al momento del loro acquisto e non possono essere successivamente trasferiti in altri portafogli, fatte salve le eccezioni consentite dallo IAS 39 con le modifiche introdotte nei paragrafi da 50 a 54, così come modificati dal regolamento (CE) n. 1004/2008 della Commissione Europea del 15 ottobre 2008.

Criteri di iscrizione

L'iscrizione iniziale delle attività finanziarie disponibili per la vendita avviene alla data di regolamento (*settlement date*) e gli utili e le perdite rilevati tra la data di sottoscrizione e quella di regolamento sono imputati a patrimonio netto.

All'atto della rilevazione iniziale le attività finanziarie disponibili per la vendita vengono rilevate al *fair value*; esso è rappresentato, generalmente, dal corrispettivo pagato per l'esecuzione della transazione, comprensivo dei costi o proventi di transazione direttamente attribuibili.

Se l'iscrizione avviene a seguito di riclassificazione di "Attività finanziarie detenute sino a scadenza", il valore di iscrizione è rappresentato dal *fair value* dell'attività al momento del trasferimento.

Criteri di valutazione

Successivamente alla rilevazione iniziale, le attività disponibili per la vendita continuano ad essere valutate al *fair value*.

Gli investimenti in strumenti di capitale non quotati in mercati attivi e il cui *fair value* non può essere determinato in modo attendibile sono mantenuti al costo e svalutati, con imputazione a conto economico, nell'eventualità in cui siano riscontrate perdite di valore durevoli.

Per i criteri di determinazione del *fair value*, si fa riferimento a quanto indicato per le "Attività finanziarie detenute per la negoziazione" e nelle specifiche note indicate al successivo punto 18 "Altre informazioni".

In sede di chiusura di bilancio e delle situazioni infrannuali le attività vengono sottoposte a verifica dell'esistenza di obiettive evidenze di riduzione di valore non temporanea (*impairment test*). L'importo della perdita viene misurato come differenza tra il valore contabile dell'attività finanziaria e il valore attuale dei flussi finanziari scontati al tasso di interesse effettivo originario.

Se un'attività finanziaria disponibile per la vendita subisce una diminuzione durevole di valore, la perdita cumulata non realizzata e precedentemente iscritta nel patrimonio netto, è stornata dal patrimonio netto e contabilizzata nella voce di conto economico "Rettifiche/riprese di valore nette per deterioramento delle attività finanziarie disponibili per la vendita".

Per l'accertamento di situazioni che comportino una perdita per riduzione durevole di valore e la determinazione del relativo ammontare, il Gruppo utilizza tutte le informazioni a sua disposizione che si basano su fatti che si sono già verificati e su dati osservabili alla data di valutazione.

In relazione ai titoli di debito, le informazioni che si considerano principalmente rilevanti ai fini dell'accertamento di eventuali perdite per riduzione di valore sono le seguenti:

- ▶ esistenza di significative difficoltà finanziarie dell'emittente, testimoniate da inadempimenti o mancati pagamenti di interessi o capitale;
- ▶ probabilità di apertura di procedure concorsuali;
- ▶ scomparsa di un mercato attivo sugli strumenti finanziari;
- ▶ peggioramento delle condizioni economiche che incidono sui flussi finanziari dell'emittente;

- ▶ declassamento del merito di credito dell'emittente, quando accompagnato da altre notizie negative sulla situazione finanziaria di quest'ultimo.

Con riferimento ai titoli di capitale, le informazioni che si ritengono rilevanti ai fini dell'evidenziazione di perdite per riduzioni di valore includono la verifica dei cambiamenti intervenuti nell'ambiente tecnologico, di mercato, economico o legale in cui l'emittente opera.

Una diminuzione significativa o prolungata del *fair value* di uno strumento rappresentativo di capitale al di sotto del suo costo è considerata evidenza obiettiva di una riduzione durevole di valore.

Qualora i motivi della perdita durevole vengano meno a seguito di un evento verificatosi successivamente alla sua rilevazione vengono iscritte riprese di valore imputate al conto economico se si tratta di titoli di debito o al patrimonio netto se si tratta di titoli di capitale. L'ammontare della ripresa non può in ogni caso superare il costo ammortizzato che lo strumento finanziario avrebbe avuto in assenza di precedenti rettifiche.

La verifica dell'esistenza di obiettive evidenze di riduzione durevole di valore viene effettuata a ogni chiusura di bilancio.

Criteri di cancellazione

Le attività finanziarie vengono cancellate quando scadono i diritti contrattuali sui flussi finanziari derivanti dalle stesse o quando l'attività finanziaria viene ceduta trasferendo sostanzialmente tutti i rischi e i benefici ad essa connessi.

Criteri di rilevazione delle componenti reddituali

Per le attività finanziarie disponibili per la vendita vengono rilevati:

- ▶ a conto economico, gli interessi calcolati con il metodo del tasso di interesse effettivo, che tiene conto dell'ammortamento dei costi di transazione sia del differenziale tra il costo e il valore di rimborso;
- ▶ a patrimonio netto in una specifica riserva, al netto dell'imposizione fiscale, i proventi e gli oneri derivanti dalla variazione del relativo *fair value*, sino a che l'attività finanziaria non viene cancellata o non viene rilevata una perdita durevole di valore.

Al momento della dismissione gli effetti derivanti dall'utile o dalla perdita cumulati nella riserva relativa alle attività finanziarie disponibili per la vendita vengono riversati a conto economico nella voce "Utili (perdite) da cessione o riacquisto di: b) attività finanziarie disponibili per la vendita".

Alla data del bilancio il Gruppo non detiene "Attività finanziarie detenute sino alla scadenza". Si riportano tuttavia i criteri di riferimento applicabili.

Criteri di classificazione

Sono classificati nella presente categoria i titoli di debito con pagamenti fissi o determinabili a scadenza fissa, che il Gruppo ha intenzione e capacità di detenere sino a scadenza.

Se, a seguito di un cambiamento della volontà o del venir meno della capacità, non risulta più appropriato mantenere gli investimenti in tale categoria, questi vengono trasferiti tra le attività disponibili per la vendita.

**ATTIVITÀ
FINANZIARIE
DETENUTE SINO
ALLA SCADENZA**

Criteri di iscrizione

L'iscrizione iniziale delle attività finanziarie avviene alla data di regolamento (*settlement date*). A seguito della rilevazione delle attività finanziarie alla data di regolamento, gli utili e le perdite rilevati tra la data di sottoscrizione e quella di regolamento sono imputati a conto economico.

All'atto della rilevazione iniziale le attività finanziarie classificate nella presente categoria sono rilevate al *fair value*, che corrisponde generalmente al corrispettivo pagato, comprensivo degli eventuali costi e proventi direttamente attribuibili.

Se la rilevazione in questa categoria avviene per trasferimento dalle "Attività disponibili per la vendita", il *fair value* dell'attività alla data di passaggio viene assunto come nuovo costo ammortizzato dell'attività stessa.

Criteri di valutazione

Successivamente alla rilevazione iniziale, le attività finanziarie detenute sino alla scadenza sono valutate al costo ammortizzato, utilizzando il metodo del tasso di interesse effettivo.

In sede di chiusura del bilancio e delle situazioni infrannuali, viene effettuata la verifica dell'esistenza di obiettive evidenze di riduzione di valore. Se esse sussistono, l'importo della perdita viene misurato come differenza tra il saldo contabile dell'attività e il valore attuale dei futuri flussi finanziari stimati recuperabili, scontati al tasso di interesse effettivo originario. L'importo della perdita è rilevato a conto economico.

Qualora i motivi che hanno dato origine alla rettifica di valore siano successivamente rimossi, vengono effettuate corrispondenti riprese di valore.

Criteri di cancellazione

Le attività finanziarie vengono cancellate quando scadono i diritti contrattuali sui flussi finanziari derivati dalle attività stesse o quando l'attività finanziaria viene ceduta trasferendo sostanzialmente tutti i rischi e benefici ad essa connessi.

Criteri di rilevazione delle componenti reddituali

Le componenti positive di reddito rappresentate dagli interessi attivi e dai proventi assimilati sono iscritte per competenza, sulla base del tasso di interesse effettivo, nelle voci di conto economico relative agli interessi.

Gli utili o le perdite riferiti ad attività detenute sino a scadenza sono rilevati nel conto economico nel momento in cui le attività sono cedute, alla voce "Utile (perdita) da cessione o riacquisto di: c) attività finanziarie detenute sino alla scadenza".

Eventuali riduzioni di valore vengono rilevate a conto economico nella voce "Rettifiche/Riprese di valore nette per deterioramento di attività finanziarie detenute sino alla scadenza". In seguito, se i motivi che hanno determinato l'evidenza della perdita di valore vengono rimossi, si procede all'iscrizione di riprese di valore con imputazione a conto economico nella stessa voce.

Criteri di classificazione

I crediti e finanziamenti sono iscritti nelle voci 60 "Crediti verso banche" e 70 "Crediti verso clientela".

I crediti rientrano nella più ampia categoria delle attività finanziarie non derivate e non quotate in un mercato attivo che prevedono pagamenti fissi o comunque determinabili. Essi

includono gli impieghi con clientela e con banche, erogati direttamente e che non sono stati classificati all'origine tra le Attività finanziarie valutate al *fair value*.

Nella voce crediti sono inclusi i crediti di funzionamento connessi con la prestazione di servizi finanziari oltre ai crediti relativi alle commissioni di gestione dei fondi, le operazioni di pronti contro termine, nonché i titoli di debito acquistati in sottoscrizione o collocamento privato, con pagamenti determinati o determinabili, non quotati in mercati attivi.

Criteri di iscrizione

La prima iscrizione di un credito avviene alla data di erogazione sulla base del *fair value* dello strumento finanziario. Esso è pari all'ammontare erogato, comprensivo dei proventi e degli oneri direttamente riconducibili al singolo credito e determinabili sin dall'origine dell'operazione, ancorché liquidati in un momento successivo. Sono esclusi i costi che, pur avendo le caratteristiche suddette, sono oggetto di rimborso da parte della controparte debitrice o sono inquadrabili tra i normali costi interni di carattere amministrativo.

Nel caso di titoli di debito l'iscrizione iniziale avviene alla data di regolamento.

Per le operazioni creditizie, eventualmente concluse a condizioni non di mercato, la rilevazione iniziale è effettuata per un importo pari ai futuri flussi di cassa scontati a un tasso di mercato. L'eventuale differenza tra la rilevazione iniziale e l'ammontare erogato è rilevata nel conto economico al momento dell'iscrizione iniziale.

Criteri di valutazione

Successivamente alla rilevazione iniziale, i crediti sono rilevati al costo ammortizzato, pari al valore di prima iscrizione, diminuito/aumentato dei rimborsi di capitale, delle rettifiche/riprese di valore e dell'ammortamento calcolato col metodo del tasso di interesse effettivo e della differenza tra l'ammontare erogato e quello rimborsabile a scadenza, riconducibile tipicamente ai costi/proventi imputati direttamente al singolo credito.

Il tasso di interesse effettivo è il tasso che eguaglia il valore attuale dei flussi futuri del credito, per capitale e interessi all'ammontare erogato comprensivo dei costi/proventi ricondotti al credito. L'effetto economico dei costi e dei proventi viene così distribuito lungo la vita residua attesa del credito.

Il metodo del costo ammortizzato non è utilizzato per i crediti la cui breve durata fa ritenere trascurabile l'effetto dell'applicazione della logica di attualizzazione. Detti crediti vengono valorizzati al valore nominale erogato. I proventi e gli oneri agli stessi riferibili sono attribuiti direttamente a conto economico.

Il metodo del costo ammortizzato non è utilizzato per i crediti senza una scadenza definita o a revoca.

I finanziamenti oggetto di copertura tramite strumenti derivati rappresentati in *hedge accounting* sono iscritti al costo ammortizzato rettificato della variazione di *fair value* attribuibile al rischio coperto, intervenuta tra la data di decorrenza della copertura e la data di chiusura dell'esercizio.

Ad ogni data di bilancio o di situazione infrannuale viene accertata l'eventuale obiettiva evidenza che un'attività finanziaria o un gruppo di attività finanziarie abbia subito una riduzione di valore. Tale circostanza ricorre quando è prevedibile che l'azienda non sia in grado di riscuotere l'ammontare dovuto, sulla base delle condizioni contrattuali originarie ossia, ad esempio, in presenza:

- a. di significative difficoltà finanziarie dell'emittente o debitore;
- b. di una violazione del contratto, quale un inadempimento o un mancato pagamento degli interessi o del capitale;
- c. della probabilità che il beneficiario dichiari procedure di ristrutturazione finanziaria;

- d. della scomparsa di un mercato attivo di quell'attività finanziaria dovuta a difficoltà finanziarie;
- e. situazione congiunturale di singoli comparti merceologici;
- f. di apertura di procedure concorsuali;
- g. di dati rilevabili che indichino l'esistenza di una diminuzione sensibile nei futuri flussi finanziari stimati per un gruppo di attività finanziarie simili sin dal momento della rilevazione iniziale di quelle attività, sebbene la diminuzione non possa essere ancora identificata con significative difficoltà finanziarie dell'emittente o debitore.

Dapprima si valuta la necessità di rettificare individualmente le esposizioni deteriorate (crediti *non performing*), classificate nelle diverse categorie di rischio in base alla normativa emanata dalla Banca d'Italia e alle disposizioni interne che fissano le regole per il passaggio dei crediti nell'ambito delle diverse categorie di rischio:

- ▶ sofferenze;
- ▶ esposizioni incagliate;
- ▶ esposizioni ristrutturare;
- ▶ esposizioni scadute.

Detti crediti *non performing* sono oggetto di un processo di valutazione analitica e l'ammontare della rettifica di valore di ciascun credito è pari alla differenza tra il valore di bilancio dello stesso al momento della valutazione (costo ammortizzato) e il valore attuale dei previsti flussi di cassa futuri, calcolato applicando il tasso di interesse effettivo originario.

I flussi di cassa previsti tengono conto dei tempi di recupero attesi, del presumibile valore di realizzo delle eventuali garanzie, nonché dei costi che si ritiene verranno sostenuti per il recupero dell'esposizione creditizia.

Qualora il credito abbia un tasso d'interesse variabile, il tasso di attualizzazione utilizzato al fine di determinare la perdita è pari al tasso di rendimento effettivo corrente determinato in accordo con il contratto.

La rettifica di valore è iscritta a conto economico. La componente della rettifica riconducibile all'attualizzazione dei flussi finanziari viene rilasciata per competenza secondo il meccanismo del tasso di interesse effettivo e imputata tra le riprese di valore.

Il valore originario dei crediti viene ripristinato negli esercizi successivi nella misura in cui vengano meno i motivi che ne hanno determinato la rettifica purché tale valutazione sia oggettivamente collegabile a un evento verificatosi successivamente alla rettifica stessa.

La ripresa di valore è iscritta nel conto economico e non può, in ogni caso, superare il costo ammortizzato che il credito avrebbe avuto in assenza di precedenti rettifiche.

Il Gruppo, in base a quanto previsto dallo IAS 39 ai §§ 64 e AG88, ha ritenuto di includere tra i crediti significativi "*in bonis*" tutte quelle posizioni che, pur non presentando nessuna evidenza obiettiva di deterioramento, determinano un'accentuata concentrazione su un numero limitato di prenditori; a questi crediti è stata applicata una percentuale di svalutazione di tipo massivo che si è ritenuto congruo fissare nell'1%.

I crediti per i quali non sono state individuate singolarmente evidenze oggettive di perdita e cioè di norma i crediti "*in bonis*", sono sottoposti alla valutazione di una perdita di valore collettiva. Tale valutazione avviene per categorie di crediti omogenee con caratteristiche simili in termini di rischio di credito e le relative percentuali di perdita sono stimate tenendo conto di serie storiche, fondate su elementi osservabili alla data della valutazione, che consentono di stimare il valore della perdita latente in ciascuna categoria di crediti.

La stima dei flussi nominali futuri attesi si basa sui parametri di "probabilità di insolvenza" (PD - probabilità di default) e di "perdita in caso di insolvenza" (LGD - Loss Given Default).

Le rettifiche di valore determinate collettivamente sono imputate nel conto economico.

Ad ogni data di chiusura del bilancio, le eventuali rettifiche aggiuntive o riprese di valore vengono ricalcolate in modo differenziale.

Criteri di cancellazione

I crediti vengono cancellati dalle attività in bilancio allorché il diritto a ricevere i flussi di cassa è estinto, quando la cessione ha comportato il trasferimento in maniera sostanziale di tutti i rischi e benefici connessi ai crediti stessi o nel caso in cui il credito è considerato definitivamente irrecuperabile dopo che tutte le necessarie procedure di recupero sono state completate.

Qualora invece siano stati mantenuti i rischi e benefici relativi ai crediti ceduti, questi continuano ad essere iscritti tra le attività del bilancio, ancorché giuridicamente la titolarità del credito sia stata effettivamente trasferita, registrando una passività a fronte del corrispettivo ricevuto dall'acquirente.

Criteri di rilevazione delle componenti reddituali

Gli interessi derivanti dai "Crediti verso banche" e "Crediti verso clientela" sono iscritti tra gli "Interessi attivi e proventi assimilati" del conto economico in base al principio della competenza temporale sulla base del tasso di interesse effettivo.

Le perdite di valore riscontrate sono iscritte a conto economico nella voce 130 "Rettifiche/riprese di valore nette per deterioramento di a) crediti" così come i recuperi di parte o tutti gli importi oggetto di precedenti svalutazioni. Le riprese di valore sono iscritte sia a fronte di una migliorata qualità del credito tale da far insorgere la ragionevole certezza del recupero tempestivo del capitale, secondo i termini contrattuali originari del credito, sia a fronte del progressivo venir meno dell'attualizzazione calcolata al momento dell'iscrizione della rettifica di valore. Nel caso di valutazione collettiva le eventuali rettifiche aggiuntive o riprese di valore vengono ricalcolate in modo differenziale con riferimento all'intero portafoglio dei crediti.

Gli utili e perdite risultanti dalla cessione di crediti sono iscritti alla voce 100 a) del conto economico "Utile (perdite) da cessione o riacquisto di crediti".

Alla data del bilancio il Gruppo non detiene "Attività finanziarie valutate al *fair value*".

ATTIVITÀ
FINANZIARIE
VALUTATE
AL *FAIR VALUE*

Criteri di classificazione

Nelle operazioni di copertura figurano i contratti derivati designati come efficaci strumenti di copertura che alla data di riferimento del bilancio presentano un *fair value* positivo o negativo.

In particolare vi rientrano:

- ▶ i derivati di copertura di emissioni obbligazionarie.

Le operazioni di copertura sono finalizzate a neutralizzare le perdite rilevabili su un determinato elemento (o gruppo di elementi) attribuibile a un determinato rischio tramite gli utili rilevabili su un diverso elemento (o gruppo di elementi) nel caso in cui quel particolare rischio dovesse effettivamente manifestarsi.

La tipologia di copertura prevista dallo IAS 39 e utilizzata dal Gruppo è la seguente:

- ▶ copertura di *fair value* (*fair value hedge*), che ha l'obiettivo di coprire l'esposizione alla variazione di *fair value* di una posta di bilancio attribuibite a un particolare rischio.

OPERAZIONI
DI COPERTURA

Criteri di iscrizione

Gli strumenti finanziari derivati di copertura sono inizialmente iscritti al *fair value* e sono classificati nella voce di bilancio di attivo patrimoniale 80 "Derivati di copertura" e di passivo patrimoniale 60 "Derivati di copertura", a seconda che alla data di riferimento del bilancio presentino un *fair value* positivo o negativo.

L'operazione è considerata di copertura se esiste una documentazione formalizzata della relazione tra lo strumento di copertura e i rischi coperti che rilevi gli obiettivi di gestione del rischio, la strategia per effettuare la copertura e i metodi che saranno utilizzati per verificare l'efficacia della copertura. Inoltre deve essere testato che la copertura sia efficace nel momento in cui ha inizio e, prospetticamente, durante tutta la vita della stessa.

L'efficacia di copertura dipende dalla misura in cui le variazioni di *fair value* dello strumento coperto o dei relativi flussi finanziari attesi risultano compensati da quelle dello strumento di copertura. Pertanto l'efficacia è misurata dal confronto di suddette variazioni.

La copertura si assume altamente efficace quando le variazioni attese ed effettive del *fair value* o dei flussi di cassa dello strumento finanziario di copertura neutralizzano quasi integralmente le variazioni dell'elemento coperto, nei limiti stabiliti dall'intervallo 80-125%.

La valutazione dell'efficacia è effettuata ad ogni chiusura di bilancio o di situazione infrannuale utilizzando:

- ▶ test prospettici, che giustificano l'applicazione della contabilizzazione di copertura, in quanto dimostrano l'attesa della sua efficacia;
- ▶ test retrospettivi, che evidenziano il grado di efficacia della copertura raggiunto nel periodo cui si riferiscono.

Se le verifiche non confermano che la copertura è altamente efficace, la contabilizzazione delle operazioni di copertura viene interrotta e il contratto derivato di copertura viene riclassificato tra gli strumenti di negoziazione; lo strumento finanziario oggetto di copertura ritorna ad essere valutato secondo il criterio della classe di appartenenza originaria e, in caso di *cash flow hedge*, l'eventuale riserva viene ricondotta a conto economico con il metodo del costo ammortizzato lungo la durata residua dello strumento.

La relazione di copertura cessa quando il derivato scade oppure viene venduto, ovvero quando esso viene esercitato o l'elemento coperto è venduto o rimborsato.

Criteri di valutazione

Gli strumenti finanziari derivati di copertura sono inizialmente iscritti e in seguito misurati al *fair value*.

Per i criteri di determinazione del *fair value*, si fa riferimento a quanto indicato per le "Attività finanziarie detenute per la negoziazione" e nelle specifiche note indicate al successivo punto "Altre informazioni".

Criteri di cancellazione

I derivati di copertura sono cancellati quando il diritto a ricevere i flussi di cassa dalla passività è scaduto, o laddove il derivato venga ceduto, ovvero quando vengono meno le condizioni per continuare a contabilizzare lo strumento finanziario fra i derivati di copertura.

Criteri di rilevazione delle componenti reddituali

Copertura di *fair value* (*fair value hedge*): il cambiamento del *fair value* dell'elemento coperto riconducibile al rischio coperto è registrato nel conto economico, al pari del cambia-

mento del *fair value* dello strumento derivato; l'eventuale differenza, che rappresenta la parziale inefficacia della copertura, determina di conseguenza l'effetto economico netto, rilevato nella voce "Risultato netto dell'attività di copertura".

Qualora la relazione di copertura non rispetti più le condizioni previste per l'applicazione dell'*hedge accounting* e la relazione di copertura venga revocata, la differenza fra il valore di carico dell'elemento coperto nel momento in cui cessa la copertura e quello che sarebbe stato il suo valore di carico se la copertura non fosse mai esistita, è ammortizzata a conto economico lungo la vita residua dell'elemento coperto sulla base del tasso di rendimento effettivo.

Qualora tale differenza sia riferita a strumenti finanziari non fruttiferi di interessi, la stessa viene registrata immediatamente a conto economico.

Se l'elemento coperto è venduto o rimborsato, la quota di *fair value* non ancora ammortizzata è riconosciuta immediatamente a conto economico.

I differenziali e i margini dei contratti derivati di copertura vengono rilevati nelle voci relative agli interessi.

Criteri di classificazione

Con il termine partecipazioni si intendono gli investimenti nel capitale di altre imprese per le quali si verifica una situazione di controllo, controllo congiunto o collegamento.

La voce include unicamente le partecipazioni in società collegate.

Sono considerate *collegate*, cioè sottoposte ad influenza notevole, le imprese nelle quali il Gruppo possiede almeno il 20% dei diritti di voto (ivi inclusi i diritti di voto "potenziali" come sopra definiti) o nelle quali, pur con una quota di diritti di voto inferiore, ha il potere di partecipare alla determinazione delle politiche finanziarie e gestionali della partecipata in virtù di particolari legami giuridici quali la partecipazione a patti di sindacato.

Non sono considerate sottoposte ad influenza notevole alcune interessenze superiori al 20% nelle quali il Gruppo detiene esclusivamente diritti patrimoniali su una porzione dei frutti degli investimenti, non ha accesso alle politiche di gestione e può esercitare diritti di *governance* limitati alla tutela degli interessi patrimoniali.

Criteri di iscrizione

Le partecipazioni sono iscritte inizialmente al costo, comprensivo degli oneri accessori direttamente attribuibili.

Criteri di valutazione

Le partecipazioni in imprese collegate sono valutate successivamente alla rilevazione iniziale con il metodo del patrimonio netto.

Il valore di prima iscrizione di ciascuna partecipazione viene aumentato proporzionalmente degli utili oppure ridotto sia dei dividendi riscossi sia - proporzionalmente - delle perdite di periodo.

Se si rilevano sintomi dello stato di deterioramento di una società partecipata tale partecipazione è sottoposta a "impairment test" al fine di verificare l'eventuale perdita di valore. La perdita da impairment è pari alla differenza tra il nuovo valore attribuito e il valore contabile.

Eventuali successive riprese di valore non possono eccedere l'ammontare delle perdite da impairment in precedenza registrate.

PARTECIPAZIONI



Criteri di cancellazione

Le partecipazioni sono cancellate quando l'attività finanziaria viene ceduta con trasferimento di tutti i rischi e i benefici ad essa connessi.

Rilevazione delle componenti reddituali

Le differenze negative di prima iscrizione, le pertinenti frazioni di utile o delle perdite di periodo, i profitti e le perdite da cessione, nonché la perdita da impairment sono iscritti alla voce "Utili/perdite delle partecipazioni".

8
ATTIVITÀ
MATERIALI

Criteri di classificazione

La voce include principalmente i terreni, gli immobili ad uso funzionale e quelli detenuti a scopo di investimento, gli impianti, i veicoli, i mobili, gli arredi e le attrezzature di qualsiasi tipo.

Si definiscono "immobili ad uso funzionale" quelli posseduti per essere impiegati nella fornitura di servizi oppure per scopi amministrativi.

Rientrano invece tra gli immobili da investimento le proprietà possedute al fine di percepire canoni di locazione o per l'apprezzamento del capitale investito, o per entrambe le motivazioni.

Gli immobili posseduti sono esclusivamente utilizzati come filiali e uffici del Gruppo.

Tra le attività materiali sono inclusi anche i costi per migliorie su beni di terzi, purché relative ad attività materiali identificabili e separabili (es. ATM). Qualora i suddetti costi non presentino autonoma funzionalità e utilizzabilità, ma dagli stessi si attendano benefici futuri, sono iscritti tra le "Altre attività" e vengono ammortizzati nel più breve periodo tra quello di prevedibile utilizzabilità delle migliorie stesse e quello di durata residua della locazione.

Al valore delle immobilizzazioni materiali concorrono anche gli acconti versati per l'acquisizione e la ristrutturazione di beni non ancora entrati nel processo produttivo, e quindi non ancora oggetto di ammortamento.

Criteri d'iscrizione

Le attività materiali sono inizialmente iscritte al costo di acquisto o di costruzione, comprensivo di tutti gli eventuali oneri accessori direttamente imputabili all'acquisto e alla messa in funzione del bene.

Le spese di manutenzione straordinaria e i costi aventi natura incrementativa che comportano un incremento dei benefici futuri generati dal bene, sono attribuiti ai cespiti cui si riferiscono e ammortizzati in relazione alle residue possibilità di utilizzo degli stessi.

Le spese per riparazioni, manutenzioni o altri interventi per garantire l'ordinario funzionamento dei beni sono invece imputate al conto economico dell'esercizio in cui sono sostenute.

Criteri di valutazione

Dopo la rilevazione iniziale, le attività materiali, inclusi gli immobili non strumentali, salvo quanto di seguito precisato, sono iscritte in bilancio al costo al netto degli ammortamenti cumulati e di eventuali perdite di valore accumulate.

Le attività materiali sono sistematicamente ammortizzate in ogni esercizio sulla base della loro vita utile, adottando come criterio di ammortamento il metodo a quote costanti.

Non sono soggetti ad ammortamento:

- ▶ i terreni, siano essi stati acquisiti singolarmente o incorporati nel valore dei fabbricati, in quanto considerati a vita utile indefinita. Dal valore di carico degli immobili da ammortizzare "terra-cielo" è stato scorporato il valore dei terreni su cui insistono, determinato sulla base di specifiche perizie indipendenti, che non viene ammortizzato in quanto bene con durata illimitata;
- ▶ le opere d'arte, la cui vita utile non può essere stimata ed essendo il relativo valore generalmente destinato ad aumentare nel tempo.

Il processo di ammortamento inizia quando il bene è disponibile per l'uso.

Le attività soggette ad ammortamento sono rettificate per possibili perdite di valore ogniqualvolta eventi o cambiamenti di situazioni indicano che il valore contabile potrebbe non essere recuperabile.

Il valore recuperabile di un'attività è pari al maggiore tra il *fair value*, al netto degli eventuali costi di vendita, e il relativo valore d'uso del bene, inteso come il valore attuale dei flussi futuri originati dal cespite. Le eventuali rettifiche sono imputate a conto economico alla voce "Rettifiche/riprese di valore nette su attività materiali".

Qualora vengano meno i motivi che hanno portato alla rilevazione della perdita, viene rilevata una ripresa di valore, che non può superare il valore che l'attività avrebbe avuto, al netto degli ammortamenti calcolati in assenza di precedenti perdite di valore.

Criteri di cancellazione

Le attività materiali sono eliminate dallo Stato patrimoniale al momento della dismissione o quando sono ritirate permanentemente dall'uso e, di conseguenza, non sono attesi benefici economici futuri che derivino dalla loro cessione o dal loro utilizzo.

Criteri di rilevazione delle componenti reddituali

L'ammortamento sistematico è contabilizzato al conto economico alla voce "Rettifiche/riprese di valore nette su attività materiali".

Nel primo esercizio l'ammortamento è rilevato proporzionalmente al periodo di effettiva disponibilità all'uso del bene. Per i beni ceduti e/o dismessi nel corso dell'esercizio, l'ammortamento è calcolato su base giornaliera fino alla data di cessione e/o dismissione.

Le plusvalenze e le minusvalenze derivanti dallo smobilizzo o dalla dismissione delle attività materiali sono determinate come differenza tra il corrispettivo netto di cessione e il valore contabile del bene; esse sono rilevate nel conto economico alla stessa data in cui sono eliminate dalla contabilità.

Nella voce di conto economico "Utili (Perdite) da cessione di investimenti" sono oggetto di rilevazione il saldo, positivo o negativo, tra gli utili e le perdite da realizzo di investimenti materiali.

Criteri di classificazione

La voce accoglie quelle attività non monetarie prive di consistenza fisica possedute per essere utilizzate in un periodo pluriennale o indefinito che soddisfano le seguenti caratteristiche:

- ▶ identificabilità;
- ▶ l'azienda ne detiene il controllo;
- ▶ è probabile che i benefici economici futuri attesi attribuibili all'attività affluiranno all'azienda;
- ▶ il costo dell'attività può essere valutato attendibilmente.

**ATTIVITÀ
IMMATERIALI**

In assenza di una delle suddette caratteristiche, la spesa per acquisire o generare la stessa internamente è rilevata come costo nell'esercizio in cui è stata sostenuta.

Le attività immateriali includono, in particolare, il software applicativo ad utilizzazione pluriennale, i marchi e l'avviamento.

Criteri di iscrizione

Le attività immateriali sono iscritte al costo, rettificato per eventuali oneri accessori, sostenuti per predisporre l'utilizzo dell'attività, solo se è probabile che i benefici economici futuri attribuibili all'attività si realizzino e se il costo dell'attività stessa può essere determinato attendibilmente.

In caso contrario il costo dell'attività immateriale è rilevato a conto economico nell'esercizio in cui è stato sostenuto.

L'avviamento, incluso nelle immobilizzazioni immateriali quale differenza positiva tra il costo di acquisto e il *fair value* delle attività e delle passività acquisite nell'ambito di operazioni di aggregazioni aziendali (*business combination*), è rappresentato, secondo l'IFRS 3, dai benefici economici derivanti da attività che non possono essere identificate individualmente, né rilevate separatamente in contabilità.

Criteri di valutazione

Dopo la rilevazione iniziale, le attività immateriali a vita "definita" sono iscritte al costo, al netto dell'ammontare complessivo degli ammortamenti e delle perdite di valore cumulate.

Il processo di ammortamento inizia quando il bene è disponibile per l'uso, ovvero quando si trova nel luogo e nelle condizioni adatte per poter operare nel modo stabilito e cessa nel momento in cui l'attività è eliminata contabilmente.

L'ammortamento è effettuato a quote costanti, di modo da riflettere l'utilizzo pluriennale dei beni in base alla vita utile stimata.

Nel primo esercizio l'ammortamento è rilevato proporzionalmente al periodo di effettiva disponibilità del bene.

Ad ogni chiusura di bilancio, in presenza di evidenze di perdite di valore, si procede alla stima del valore di recupero dell'attività.

L'ammontare della perdita, rilevato a conto economico, è pari alla differenza tra il valore contabile dell'attività e il suo valore recuperabile.

L'avviamento iscritto non è soggetto ad ammortamento ma a verifica periodica di adeguatezza del valore contabile, eseguita con periodicità annuale o inferiore in presenza di segnali di deterioramento del valore. A tal fine vengono identificate le unità generatrici di flussi finanziari cui attribuire i singoli avviamenti. L'ammontare dell'eventuale riduzione di valore è determinato sulla base della differenza tra il valore di iscrizione dell'avviamento e il suo valore di recupero, se inferiore. Detto valore di recupero è pari al maggiore tra il *fair value* dell'unità generatrice di flussi finanziari, al netto degli eventuali costi di vendita, e il relativo valore d'uso, rappresentato dal valore attuale dei flussi di cassa stimati per gli esercizi di operatività dell'unità generatrice di flussi finanziari e derivanti dalla sua dismissione al termine della vita utile.

Criteri di cancellazione

Le attività immateriali sono eliminate dallo Stato patrimoniale dal momento della dismissione o quando non siano attesi benefici economici futuri.

Criteri di rilevazione delle componenti reddituali

Gli ammortamenti periodici, le perdite durature di valore ed eventuali riprese di valore di attività immateriali vengono rilevati a conto economico nella voce "Rettifiche/riprese di valore nette su attività immateriali".

Le plusvalenze e le minusvalenze derivanti dallo smobilizzo o dalla dismissione di un'attività immateriale sono determinate come differenza tra il corrispettivo netto di cessione e il valore contabile del bene e iscritte al conto economico.

Nella voce "Utili (Perdite) da cessione di investimenti", formano oggetto di rilevazione il saldo, positivo o negativo, tra gli utili e le perdite da realizzo di investimenti.

Criteri di classificazione, di iscrizione e valutazione

Le presenti voci accolgono tutte le attività/passività non correnti e i gruppi di attività/passività in via di dismissione unicamente quando la loro vendita o dismissione è ritenuta molto probabile. Tali attività/passività sono valutate al minore tra il valore contabile e il *fair value* al netto dei costi connessi alla transazione.

Criteri di rilevazione delle componenti reddituali

I proventi e gli oneri di tali voci (al netto dell'effetto fiscale) sono esposti nel conto economico consolidato in voce separata.

Criteri di classificazione, di iscrizione e valutazione

Nella voce figurano le attività e passività fiscali (correnti e differite) rilevate in applicazione dello IAS 12.

L'accantonamento per imposte sul reddito è determinato in base a una prudenziale previsione dell'onere fiscale corrente, di quello anticipato e di quello differito.

Le attività fiscali correnti accolgono i crediti d'imposta recuperabili (compresi gli acconti versati); le passività fiscali correnti le imposte correnti non ancora pagate alla data del bilancio.

Le imposte anticipate e quelle differite sono determinate sulla base del criterio del *balance sheet liability method*, tenendo conto delle differenze temporanee (deducibili o imponibili) tra il valore contabile di un'attività o di una passività e il suo valore riconosciuto ai fini fiscali.

L'iscrizione di "Attività per imposte anticipate" è effettuata quando il loro recupero è ritenuto probabile. Le "Passività per imposte differite" vengono rilevate in tutti i casi in cui è probabile che insorga il relativo debito.

Le "Attività per imposte anticipate" indicano una futura riduzione dell'imponibile fiscale, a fronte di un'anticipazione della tassazione rispetto alla competenza economico-civilistica, mentre le "Passività per imposte differite" indicano un futuro incremento dell'imponibile fiscale, determinando un differimento della tassazione rispetto alla competenza economico-civilistica.

Le attività fiscali anticipate e le passività fiscali differite sono oggetto di costante monitoraggio e sono quantificate secondo le aliquote fiscali che si prevede saranno applicabili nell'esercizio nel quale sarà realizzata l'attività fiscale o sarà estinta la passività fiscale, tenuto conto della normativa fiscale derivante da provvedimenti attualmente in vigore.

Le attività fiscali anticipate e le passività fiscali differite non vengono attualizzate e neppure, di norma, tra loro compensate.

ATTIVITÀ NON
CORRENTI E GRUPPI
DI ATTIVITÀ IN VIA
DI DISMISSIONE E
PASSIVITÀ
ASSOCIATE AD
ATTIVITÀ IN VIA
DI DISMISSIONE

FISCALITÀ
CORRENTE E
DIFFERITA

Criteri di rilevazione delle componenti economiche

Le attività e le passività fiscali correnti e differite vengono registrate in contropartita della voce "Imposte sul reddito dell'esercizio dell'operatività corrente" ad eccezione di imposte anticipate o differite che riguardino transazioni che hanno interessato direttamente il patrimonio netto senza influenzare il conto economico, quali ad esempio le valutazioni degli strumenti finanziari disponibili per la vendita. In tal caso le stesse vengono iscritte in contropartita al patrimonio netto, interessando la specifica riserva.

Criteri di classificazione

I fondi per rischi ed oneri accolgono gli accantonamenti relativi a obbligazioni attuali originate da un evento passato, per le quali sia probabile l'esborso di risorse economiche per l'adempimento dell'obbligazione stessa, sempreché possa essere effettuata una stima attendibile del relativo ammontare.

Criteri di iscrizione

Nella sottovoce "altri fondi" del Passivo dello Stato patrimoniale figurano i fondi per rischi ed oneri costituiti in ossequio a quanto previsto dai principi contabili internazionali, ad eccezione delle svalutazioni dovute al deterioramento delle garanzie ritasciate, da ricondurre alle "Altre passività".

Criteri di valutazione

L'importo rilevato come accantonamento rappresenta la migliore stima della spesa richiesta per adempiere all'obbligazione esistente alla data di riferimento del bilancio.

Nel caso in cui sia previsto il differimento della passività e laddove l'elemento temporale sia significativo, l'importo accantonato viene attualizzato utilizzando un tasso di sconto tale da riflettere le valutazioni correnti di mercato del valore attuale del denaro e i rischi specifici connessi alla passività.

I fondi accantonati sono periodicamente riesaminati ed eventualmente rettificati per riflettere la miglior stima corrente. Quando a seguito del riesame, il sostenimento dell'onere diviene improbabile, l'accantonamento viene stornato. Per quanto attiene i fondi relativi ai benefici ai dipendenti si rimanda al successivo punto 17 "Trattamento di fine rapporto del personale".

Criteri di cancellazione

Se non è più probabile che sarà necessario l'impiego di risorse atte a produrre benefici economici per adempiere all'obbligazione, l'accantonamento deve essere stornato. Un accantonamento deve essere utilizzato unicamente a fronte di quegli oneri per i quali esso è stato iscritto.

Criteri di rilevazione delle componenti economiche

L'accantonamento è rilevato a conto economico alla voce "Accantonamenti netti ai fondi per rischi e oneri". Nella voce figura il saldo, positivo o negativo, tra gli accantonamenti e le eventuali riattribuzioni a conto economico di fondi ritenuti esuberanti.

Gli accantonamenti netti includono anche i decrementi dei fondi per l'eventuale effetto dell'attualizzazione nonché i corrispondenti incrementi dovuti al trascorrere del tempo (maturazione degli interessi impliciti nell'attualizzazione).

Criteri di classificazione

Le voci del Passivo dello Stato patrimoniale "Debiti verso banche", "Debiti verso clientela" e "Titoli in circolazione" comprendono le varie forme di provvista interbancaria e con clientela e la raccolta effettuata attraverso certificati di deposito e titoli obbligazionari in circolazione, al netto dell'eventuale ammontare riacquistato, non classificate tra le "Passività finanziarie valutate al *fair value*". Sono inclusi i titoli che alla data di riferimento del bilancio risultano scaduti ma non ancora rimborsati.

Sono inclusi in questa voce anche i debiti di funzionamento connessi con la prestazione di servizi finanziari e quelli derivanti dalle commissioni di retrocessione agli enti collocatori dei fondi.

Criteri di iscrizione

La prima iscrizione di tali passività finanziarie avviene all'atto della ricezione delle somme raccolte o dell'emissione dei titoli di debito.

Il valore a cui sono iscritte corrisponde al relativo *fair value*, normalmente pari all'ammontare incassato o al prezzo di emissione, aumentato degli eventuali costi/proventi aggiuntivi direttamente attribuibili alla singola operazione di provvista o di emissione e non rimborsati dalla controparte creditrice. Non sono inclusi nel valore di iscrizione iniziale tutti gli oneri che sono oggetto di rimborso da parte della controparte creditrice o che sono riconducibili a costi di carattere amministrativo.

Il *fair value* delle passività finanziarie, eventualmente emesse a condizioni diverse da quelle di mercato, è oggetto di apposita stima e la differenza rispetto al corrispettivo incassato è imputata direttamente a conto economico.

Il ricollocamento di titoli propri riacquistati, oggetto di precedente annullamento contabile, è considerato come nuova emissione con iscrizione del nuovo prezzo di collocamento, senza effetti a conto economico.

Criteri di valutazione

Dopo la rilevazione iniziale, le passività finanziarie sono valutate al costo ammortizzato utilizzando il metodo del tasso di interesse effettivo.

Fanno eccezione le passività a breve termine, ove il fattore temporale risulti trascurabile, che rimangono iscritte per il valore incassato e i cui costi e proventi direttamente attribuibili all'operazione sono iscritti a conto economico nelle pertinenti voci.

Le passività oggetto di copertura tramite strumenti derivati rappresentati in *hedge accounting* sono iscritte al costo ammortizzato rettificato della variazione di *fair value* attribuibile al rischio coperto, intervenuta tra la data di decorrenza della copertura e la data di chiusura dell'esercizio.

Criteri di cancellazione

Le passività finanziarie sono cancellate dal bilancio quando estinte o scadute. La cancellazione avviene anche in presenza di riacquisto, anche temporaneo, di titoli precedentemente emessi.

DEBITI, TITOLI
IN CIRCOLAZIONE
E PASSIVITÀ
SUBORDINATE

15

Criteri di rilevazione delle componenti reddituali

Le componenti negative di reddito rappresentate dagli interessi passivi sono iscritte, per competenza, nelle voci di conto economico relative agli interessi.

L'eventuale differenza tra il valore di riacquisto dei titoli di propria emissione e il corrispondente valore contabile della passività viene iscritto a conto economico nella voce "Utili/perdite da cessione o riacquisto di: d) passività finanziarie".

Criteri di classificazione

La voce include il valore negativo dei contratti derivati connessi con l'utilizzo della "fair value option" utilizzati ai fini di copertura naturali di emissioni obbligazionarie nonché i derivati finanziari relativi a contratti di compravendita di valuta.

Criteri di iscrizione

I contratti derivati sono iscritti alla data di sottoscrizione e sono valutati al *fair value*.

Criteri di valutazione

Successivamente alla rilevazione iniziale, le passività finanziarie sono valorizzate al *fair value* con rilevazione delle variazioni in contropartita a conto economico. Per i criteri di determinazione del *fair value*, si fa riferimento a quanto indicato per le "Attività finanziarie detenute per la negoziazione" e nelle specifiche note indicate al successivo punto 18 "Altre informazioni".

Criteri di cancellazione

Le passività finanziarie sono cancellate dal bilancio quando risultano scadute o estinte.

Criteri di rilevazione delle componenti reddituali

Gli utili e le perdite derivanti dalla variazione di *fair value* delle passività finanziarie sono rilevati nella voce "Risultato netto dell'attività di negoziazione" di conto economico, ad eccezione di quelli relativi a strumenti derivati passivi connessi con la *fair value option*, che sono rilevati nella voce "Risultato netto delle attività e passività finanziarie valutate al *fair value*".

Alla data del bilancio il Gruppo non detiene "Passività finanziarie valutate al *fair value*"; si riportano tuttavia i criteri di riferimento applicabili.

Criteri di classificazione

Sono classificate nella presente voce le passività finanziarie che si intende valutare al *fair value* (sulla base della *fair value option* prevista dal principio IAS 39 § 9) con i risultati valutativi iscritti a conto economico quando:

- la designazione al *fair value* consente di eliminare o di ridurre le significative distorsioni nella rappresentazione contabile del risultato economico e patrimoniale degli strumenti finanziari;

14
PASSIVITÀ
FINANZIARIE DI
NEGOZIAZIONE

15
PASSIVITÀ
FINANZIARIE
VALUTATE
AL FAIR VALUE

- ▶ si è in presenza di uno strumento contenente un derivato implicito che modifica in modo significativo i flussi di cassa dello strumento ospite e che deve essere scorporato.

Alla data di riferimento del presente bilancio sono classificati nella categoria in oggetto i prestiti obbligazionari di propria emissione correlati a contratti derivati di copertura del rischio di tasso di interesse.

A fronte di tali passività sono posti in essere strumenti derivati gestionalmente correlati.

Criteri di iscrizione

L'iscrizione iniziale delle passività finanziarie avviene alla data di emissione per i titoli di debito. All'atto della rilevazione, le passività vengono rilevate al loro *fair value* che corrisponde normalmente al corrispettivo incassato senza considerare i costi o proventi di transazione direttamente attribuibili allo strumento stesso, imputati a conto economico. Nel caso delle emissioni obbligazionarie, in cui il corrispettivo della transazione non corrisponda al *fair value*, il Gruppo ha provveduto alla rilevazione del "day one profit".

Criteri di valutazione

Successivamente alla rilevazione iniziale le passività finanziarie sono valorizzate al *fair value*. Per i criteri di determinazione del *fair value*, si fa riferimento a quanto indicato per le "Attività finanziarie detenute per la negoziazione" e nelle specifiche note indicate al successivo punto "Altre informazioni".

Criteri di cancellazione

Le passività finanziarie valutate al *fair value* sono cancellate contabilmente dal bilancio quando risultano scadute o estinte.

La cancellazione avviene anche in presenza di riacquisto di titoli precedentemente emessi. La differenza tra il valore contabile della passività e l'ammontare pagato per acquistarla viene registrato a conto economico.

Criteri di rilevazione delle componenti reddituali

Il costo per interessi su strumenti di debito è classificato tra gli interessi passivi e oneri assimilati del conto economico.

I risultati delle valutazioni sono ricondotti nel "Risultato netto delle attività e passività valutate al *fair value*", così come gli utili o le perdite derivanti dall'estinzione. Stesso trattamento è riservato agli strumenti derivati connessi con la *fair value option*, il cui effetto economico è classificato nella voce "Risultato netto attività e passività finanziarie valutate al *fair value*".

Criteri di classificazione

Tra le attività e le passività in valuta figurano, oltre a quelle denominate esplicitamente in una valuta diversa dall'euro, anche quelle che prevedono clausole di indicizzazione finanziaria collegate al tasso di cambio dell'euro con una determinata valuta o con un determinato paniere di valute. Ai fini delle modalità di conversione da utilizzare, le attività e passività in valuta sono suddivise tra poste monetarie (classificate tra le poste correnti) e non monetarie (classificate tra le poste non correnti).

**OPERAZIONI
IN VALUTA**

Gli elementi monetari consistono nel denaro posseduto e nelle attività e passività da ricevere o pagare, in ammontari di denaro fisso o determinabili.

Gli elementi non monetari si caratterizzano per l'assenza di un diritto a ricevere o di un'obbligazione a consegnare un ammontare di denaro fisso o determinabile.

Criteri di iscrizione

Le operazioni in valuta estera sono registrate, al momento della rilevazione iniziale, in divisa di conto, applicando all'importo in valuta estera il tasso di cambio in vigore alla data dell'operazione.

Criteri di valutazione

Ad ogni chiusura del bilancio, gli elementi originariamente denominati in valuta estera sono valorizzati come segue:

- ▶ le poste monetarie sono convertite al tasso di cambio alla data di chiusura del periodo;
- ▶ le poste non monetarie valutate al costo storico sono convertite al tasso di cambio in essere alla data della operazione;
- ▶ le poste non monetarie valutate al *fair value* sono convertite al tasso di cambio a pronti alla data di chiusura del periodo.

Criteri di rilevazione delle componenti reddituali

Le differenze di cambio che si generano tra la data dell'operazione e la data del relativo pagamento, su elementi di natura monetaria, sono contabilizzate nel conto economico dell'esercizio in cui sorgono, alla stregua di quelle che derivano dalla conversione di elementi monetari a tassi diversi da quelli di conversione iniziali, o di conversione alla data di chiusura del bilancio precedente.

Quando un utile o una perdita relativi a un elemento non monetario sono rilevati a patrimonio netto, la differenza cambio relativa a tale elemento è rilevata anch'essa a patrimonio netto.

Quando un utile o una perdita sono rilevati a conto economico, è parimenti rilevata a conto economico anche la relativa differenza cambio.

Il T.F.R. è assimilabile a un "beneficio successivo al rapporto di lavoro" (*post employment benefit*) del tipo "Prestazioni Definite" (*defined benefit plan*) per il quale è previsto, in base allo IAS 19, che il suo valore venga determinato mediante metodologie di tipo attuariale.

Conseguentemente, la valutazione di fine esercizio della posta in esame è effettuata in base al metodo dei benefici maturati utilizzando il criterio del credito unitario previsto (*Projected Unit Credit Method*).

Tale metodo prevede la proiezione degli esborsi futuri sulla base di analisi storiche, statistiche e probabilistiche, nonché in virtù dell'adozione di opportune basi tecniche demografiche.

Esso consente di calcolare il T.F.R. maturato a una certa data in senso attuariale, distribuendo l'onere per tutti gli anni di stimata permanenza residua dei lavoratori in essere e non più come onere da liquidare nel caso in cui l'azienda cessi la propria attività alla data di bilancio.

La valutazione del T.F.R. del personale dipendente è stata effettuata da un attuario indipendente in conformità alla metodologia sopra indicata.

Gli utili e le perdite attuariali derivanti da aggiustamenti delle stime attuariali sono contabilizzati con contropartita una posta del patrimonio netto come evidenziato nel prospetto della redditività complessiva.

A seguito dell'entrata in vigore della riforma della previdenza complementare, di cui al D.Lgs. 252/2005, le quote di trattamento di fine rapporto maturate fino al 31 dicembre 2006 rimangono in azienda, mentre le quote che maturano a partire dal 1° gennaio 2007 sono state, a scelta del dipendente, destinate a forme di previdenza complementare ovvero al fondo di Tesoreria dell'INPS.

Queste ultime sono quindi rilevate a conto economico sulla base dei contributi dovuti in ogni esercizio; il Gruppo non ha proceduto all'attualizzazione finanziaria dell'obbligazione verso il fondo previdenziale o l'INPS, in ragione della scadenza inferiore a 12 mesi.

In base allo IAS 19, il T.F.R. versato al fondo di Tesoreria INPS si configura, al pari della quota versata al fondo di previdenza complementare, come un piano a contribuzione definita.

Conto economico

I ricavi sono valutati al *fair value* del corrispettivo ricevuto o spettante e sono rilevati in contabilità quando possono essere attendibilmente stimati e quando risulta probabile che i benefici economici derivanti dall'operazione affluiscano all'impresa.

I costi sono iscritti contabilmente nel momento in cui sono sostenuti.

I costi e i ricavi direttamente riconducibili agli strumenti finanziari valutati al costo ammortizzato e determinabili sin dall'origine, indipendentemente dal momento in cui vengono liquidati, affluiscono al conto economico mediante applicazione del tasso di interesse effettivo.

Gli interessi di mora, eventualmente previsti in via contrattuale, sono contabilizzati a conto economico solo al momento del loro incasso.

Le commissioni sono contabilizzate per competenza sulla base dell'erogazione del servizio (al netto di sconti e abbuoni).

I dividendi sono rilevati a conto economico nel momento in cui ne viene deliberata la distribuzione.

Le perdite di valore sono iscritte al conto economico nel periodo in cui sono rilevate.

Ratei e risconti

I ratei e i risconti, che riguardano oneri e proventi di competenza dell'esercizio maturati su attività e passività, vengono ricondotti a rettifica delle attività e passività a cui si riferiscono. In assenza di rapporti cui ricondurli, saranno rappresentati tra le "Altre attività" o "Altre passività".

Contratti di vendita e riacquisto (pronti contro termine)

I titoli venduti e soggetti ad accordo di riacquisto sono classificati come strumenti finanziari impegnati, quando l'acquirente ha per contratto o convenzione il diritto a rivendere o a reimpegnare il sottostante; la passività della controparte è inclusa nelle passività verso banche, altri depositi o depositi della clientela.

I titoli acquistati in relazione a un contratto di rivendita sono contabilizzati come finanziamenti o anticipi ad altre banche o a clientela.

La differenza tra il prezzo di vendita e il prezzo d'acquisto è contabilizzato come interesse e registrato per competenza lungo la vita dell'operazione sulla base del tasso effettivo di rendimento.

Valutazione garanzie rilasciate

Gli accantonamenti su base collettiva relativi alla stima dei possibili esborsi connessi all'assunzione del rischio di credito insito nelle garanzie rilasciate e negli impegni assunti sono

ALTRE
INFORMAZIONI

determinati in applicazione dei medesimi criteri esposti con riferimento ai crediti. Tali accantonamenti sono rilevati nella voce "Altre passività" in contropartita alla voce di conto economico "Rettifiche/riprese di valore nette per deterioramento di: altre operazioni finanziarie".

Azioni proprie

Le azioni proprie detenute in portafoglio sono portate in diminuzione del patrimonio netto. Allo stesso modo sono imputati eventuali utili o perdite derivanti dalla successiva negoziazione.

Criteri di determinazione del *fair value* degli strumenti finanziari

Con decorrenza 1 gennaio 2013 è entrato in vigore il principio contabile IFRS 13 "Valutazione del *fair value*", omologato con il Regolamento UE 1255/2012, che raccoglie in un unico documento le norme relative alla determinazione del *fair value* precedentemente contenute nel corpo di diversi principi contabili. Il principio IFRS 13 mantiene sostanzialmente invariato il concetto di *fair value* ma fornisce nuove linee guida applicative e prevede una maggiore informativa di bilancio.

Il *fair value* è il prezzo che si percepirebbe per la vendita di un'attività ovvero che si pagherebbe per il trasferimento di una passività in una transazione ordinaria nel mercato principale tra operatori di mercato alla data di valutazione (*exit price*).

Il *fair value* degli investimenti quotati in mercati attivi è determinato con riferimento alle quotazioni di mercato (prezzi "*bid*" o, in assenza, prezzi medi) rilevate l'ultimo giorno di riferimento dell'esercizio.

Nel caso di strumenti finanziari quotati su mercati attivi, la determinazione del *fair value* è basata sulle quotazioni del mercato attivo di riferimento (ossia quello su cui si verifica il maggior volume delle contrattazioni) desumibili anche da *provider* internazionali e rilevate l'ultimo giorno di riferimento dell'esercizio. Un mercato è definito attivo qualora le quotazioni riflettano normali operazioni di mercato, siano prontamente e regolarmente disponibili ed esprimano il prezzo di effettive e regolari operazioni di mercato. Qualora il medesimo strumento finanziario risulti quotato su più mercati, la quotazione da considerare è quella presente nel mercato più vantaggioso a cui l'impresa ha accesso.

Nel caso di strumenti finanziari non quotati il *fair value* è determinato applicando tecniche di valutazione finalizzate alla determinazione del prezzo che lo strumento avrebbe avuto sul mercato alla data di valutazione in un libero scambio motivato da normali considerazioni commerciali. La determinazione del *fair value* è ottenuta attraverso le seguenti tecniche: utilizzo di recenti transazioni di mercato; riferimento al prezzo di strumenti finanziari aventi le medesime caratteristiche di quello oggetto di valutazione; metodi quantitativi (modelli di *pricing* delle opzioni; tecniche di calcolo del valore attuale - *discounted cash flow analysis*; modelli di *pricing* generalmente accettati dal mercato e che sono in grado di fornire stime adeguate dei prezzi praticati in operazioni di mercato). In particolare, per le obbligazioni non quotate si applicano modelli di attualizzazione dei flussi di cassa futuri attesi, utilizzando strutture di tassi di interesse che tengono opportunamente in considerazione il settore di attività di appartenenza dell'emittente e della classe di *rating*, ove disponibile.

In presenza di fondi comuni di investimento, non negoziati in mercati attivi, il *fair value* è determinato in ragione del *Net Asset Value* pubblicato, eventualmente corretto per tenere conto di possibili variazioni di valore intercorrenti fra la data di richiesta di rimborso e la data di rimborso effettiva.

I titoli di capitale non scambiati in un mercato attivo, per i quali il *fair value* non sia determinabile in misura attendibile - secondo le metodologie più diffuse, in primo luogo la *discounted cash flow analysis* - sono valutati al costo, rettificato per tener conto delle eventuali diminuzioni significative di valore.

Per gli impieghi e la raccolta a vista / a revoca si è assunta una scadenza immediata delle obbligazioni contrattuali e coincidente con la data di bilancio e pertanto il loro *fair value* è approssimato al valore contabile. Analogamente per gli impieghi a breve si è assunto il valore contabile.

Per gli impieghi a clientela a medio-lungo termine, il *fair value* è ottenuto attraverso tecniche di valutazione, attualizzando i residui flussi contrattuali ai tassi di interesse correnti, opportunamente adeguati per tener conto del merito creditizio dei singoli prenditori (rappresentato dalla probabilità di *default* e dalla perdita stimata in caso di *default*).

Per le attività deteriorate il valore di bilancio è ritenuto un'approssimazione del *fair value*.

Per il debito a medio-lungo termine, rappresentato da titoli e per i quali si è optato per l'applicazione della *fair value option*, il valore di bilancio è rappresentato dal *fair value*. Per i contratti derivati negoziati su mercati regolamentati si assume quale *fair value* il prezzo di mercato dell'ultimo giorno di quotazione dell'esercizio.

Per i contratti derivati *over the counter*: si assume quale *fair value* il *market value* alla data di riferimento determinato secondo le seguenti modalità in relazione alla tipologia di contratto:

- ▶ per i contratti su tassi di interesse: il *market value* è rappresentato dal cosiddetto "costo di sostituzione", determinato mediante l'attualizzazione delle differenze, alle date di regolamento previste, fra flussi calcolati ai tassi di contratto e flussi attesi calcolati ai tassi di mercato, oggettivamente determinati, correnti a fine esercizio per pari scadenza residua;
- ▶ per i contratti di opzione su titoli e altri valori: il *market value* è determinato facendo riferimento a modelli di *pricing* riconosciuti (per esempio: formula di *Black & Scholes*).

Il *fair value* utilizzato ai fini della valutazione degli strumenti finanziari, sulla base dei criteri sopra descritti, si articola sui seguenti livelli in funzione delle caratteristiche e della significatività degli input utilizzati nel processo di valutazione:

- ▶ **Quotazioni desunte da mercati attivi (livello 1):** la valutazione è pari al prezzo di mercato dello strumento, ossia alla sua quotazione. Il mercato è definito attivo quando i prezzi espressi riflettono le normali operazioni di mercato, sono regolarmente e prontamente disponibili e se tali prezzi rappresentano effettive e regolari operazioni di mercato.
- ▶ **Metodi di valutazione basati su input osservabili di mercato (livello 2):** questi metodi sono utilizzati qualora lo strumento da valutare non è quotato in un mercato attivo. La valutazione dello strumento finanziario è basata su prezzi desumibili dalle quotazioni di mercato di attività simili oppure mediante tecniche di valutazione per cui tutti i fattori significativi sono desunti da parametri osservabili direttamente o indirettamente sul mercato.
- ▶ **Metodi di valutazione basati su parametri di mercato non osservabili (livello 3):** questi metodi consistono nella determinazione della quotazione dello strumento non quotato mediante impiego rilevante di parametri significativi non desumibili dal mercato e pertanto comportano stime e assunzioni da parte della struttura tecnica del Gruppo.

In sintesi:

- ▶ **Livello 1:** quotazioni (senza aggiustamenti) rilevate su un mercato attivo – secondo la definizione data dallo IAS 39 – per le attività e le passività finanziarie oggetto di valutazione;
- ▶ **Livello 2:** input diversi dai prezzi quotati di cui alla precedente linea, che sono osservabili direttamente (prezzi) o indirettamente (derivati dai prezzi) sul mercato;
- ▶ **Livello 3:** input che non sono basati su dati di mercato osservabili.

I suddetti criteri valutativi devono essere applicati in ordine gerarchico.

Attività deteriorate

Si riportano di seguito le definizioni delle attività finanziarie classificate come deteriorate nelle diverse categorie di rischio secondo la definizione prevista nelle vigenti segnalazioni di

Vigilanza e alle disposizioni interne, che fissano le regole per il passaggio dei crediti nell'ambito delle seguenti categorie di rischio:

- ▶ **sofferenze:** esposizioni per cassa e fuori bilancio (finanziamenti, titoli, derivati, etc.) nei confronti di soggetti in stato di insolvenza (anche non accertato giudizialmente) o in situazioni sostanzialmente equiparabili, indipendentemente dalle eventuali previsioni di perdita formulate del Gruppo;
- ▶ **partite incagliate:** esposizioni per cassa e fuori bilancio (finanziamenti, titoli, derivati, etc.) nei confronti di soggetti in temporanea situazione di obiettiva difficoltà, che sia prevedibile possa essere rimossa in un congruo periodo di tempo. Inoltre vi rientrano i crediti scaduti e/o sconfinanti in via continuativa (c.d. "incagli oggettivi");
- ▶ **esposizioni ristrutturate:** esposizioni per cassa e fuori bilancio (finanziamenti, titoli, derivati, etc.) per le quali una banca (o un pool di banche), a causa del deterioramento delle condizioni economico-finanziarie del debitore, acconsente a modifiche delle originarie condizioni contrattuali (ad esempio, nuovo scadenzamento dei termini, riduzione del debito e/o degli interessi) che diano luogo a una perdita;
- ▶ **esposizioni scadute e/o sconfinanti deteriorate:** esposizioni per cassa e fuori bilancio (finanziamenti, titoli, derivati, etc.), diverse da quelle classificate a sofferenza, incaglio o fra le esposizioni ristrutturate, che, alla data di chiusura del periodo, sono scadute o sconfinanti da oltre 90 giorni.

Sono escluse le esposizioni la cui situazione di anomalia sia riconducibile a profili attinenti al rischio paese.

Per le attività deteriorate, il valore di bilancio è ritenuto un'approssimazione del *fair value*.

Modalità di determinazione del costo ammortizzato

Il costo ammortizzato di un'attività o passività finanziaria è il valore a cui è stata misurata alla iscrizione iniziale, al netto dei rimborsi di capitale, accresciuto o diminuito dell'ammortamento complessivo, determinato in applicazione del metodo dell'interesse effettivo, delle differenze tra valore iniziale e quello a scadenza e al netto di qualsiasi perdita di valore.

Il tasso di interesse effettivo è il tasso che eguaglia il valore attuale di un'attività o passività finanziaria al flusso contrattuale dei pagamenti futuri o ricevuti sino alla scadenza o alla successiva data di rideterminazione del tasso.

Per gli strumenti a tasso fisso o a tasso fisso per periodi temporali, i flussi di cassa futuri vengono determinati in base al tasso di interesse noto durante la vita dello strumento.

Per le attività o passività finanziarie a tasso variabile, la determinazione dei flussi di cassa futuri è effettuata sulla base dell'ultimo tasso noto. Ad ogni data di revisione del prezzo, si procede al ricalcolo del piano di ammortamento e del tasso di rendimento effettivo su tutta la vita utile dello strumento finanziario, vale a dire sino alla data di scadenza.

Il costo ammortizzato è applicato per i crediti, le attività finanziarie detenute sino a scadenza, quelle disponibili per la vendita, per i debiti e i titoli in circolazione.

Le attività e passività finanziarie negoziate a condizioni di mercato sono inizialmente rilevate al loro *fair value*, che normalmente corrisponde all'ammontare pagato o erogato comprensivo dei costi di transazione e delle commissioni direttamente imputabili.

Sono considerati costi di transazione i costi e i proventi marginali interni attribuibili al momento di rilevazione iniziale dello strumento e non recuperabili sulla clientela.

Tali componenti accessorie, che devono essere riconducibili alla singola attività o passività, incidono sul rendimento effettivo e rendono il tasso di interesse effettivo diverso dal tasso di interesse contrattuale. Sono esclusi pertanto i costi e i proventi riferibili indistintamente a più operazioni e le componenti correlate che possono essere oggetto di rilevazione durante la vita dello strumento finanziario.

Inoltre, non sono considerati nel calcolo del costo ammortizzato i costi che il Gruppo dovrebbe sostenere indipendentemente dall'operazione, quali i costi amministrativi, di cancelleria, di comunicazione.

Business combination

Le operazioni di acquisizione del controllo in altre entità sono trattate secondo quanto previsto dal principio IFRS 3 (Business combination).

In particolare, eventuali differenziali emersi alla data di acquisizione del controllo tra il prezzo pagato e i corrispondenti valori di carico delle attività e passività acquisite sono allocati ai maggiori/minori valori di *fair value* riconducibili a tali poste e l'eventuale valore residuale viene allocato alla voce avviamento. Quest'ultimo viene poi sottoposto a *impairment test* annuale.

A.3 - INFORMATIVA SUI TRASFERIMENTI TRA PORTAFOGLI DI ATTIVITÀ FINANZIARIE

La sezione non è stata compilata poiché nell'esercizio 2013 e in quelli precedenti il Gruppo non ha effettuato trasferimenti tra i portafogli degli strumenti finanziari.

A.4 - INFORMATIVA SUL *FAIR VALUE*

A.4.1 Livelli di *fair value* 2 e 3: tecniche di valutazione e input utilizzati

Per le modalità di determinazione del *fair value* e le relative classificazioni nei "livelli di *fair value*" previsti dall'IFRS 7 E 13 si rinvia allo specifico punto 18 "Criteri di determinazione del *fair value* degli strumenti finanziari" delle "Altre informazioni", parte A.2 della presente Nota integrativa.

A.4.2 Processi e sensibilità delle valutazioni

Anche per i processi di valutazione del *fair value* si rinvia allo specifico punto "Criteri di determinazione del *fair value* degli strumenti finanziari" delle "Altre informazioni", parte A.2 della presente Nota integrativa.

A.4.3 Gerarchia del *fair value*

Nel corso del 2013 non si sono registrati mutamenti nei criteri di determinazione, sulla base dell'utilizzo di input c.d. osservabili o non osservabili, dei livelli gerarchici del *fair value* rispetto a quanto operato per il Bilancio consolidato chiuso al 31 dicembre 2012. Pertanto si rinvia alla parte A.2 della presente Nota integrativa.

A.4.4 Altre informazioni

Il Gruppo non gestisce gruppi di attività e passività finanziarie sulla base della propria esposizione netta ai rischi di mercato o al rischio di credito.

INFORMATIVA DI
NATURA QUANTITATIVA

A.4.5 Gerarchia del *fair value*

A.4.5.1 Attività e passività valutate al *fair value* su base ricorrente: ripartizione per livelli di *fair value*

Attività/Passività misurate al <i>fair value</i>	Totale 31.12.2013			Totale 31.12.2012		
	L1	L2	L3	L1	L2	L3
1. Attività finanziarie detenute per la negoziazione		4.189			6.753	
2. Attività finanziarie valutate al <i>fair value</i>						
3. Attività finanziarie disponibili per la vendita	424.632	814	1.414	222.416	2.446	870
4. Derivati di copertura		2.078			3.267	
5. Attività materiali						
6. Attività immateriali						
Totale	424.632	7.081	1.414	222.416	12.466	870
1. Passività finanziarie detenute per la negoziazione						
2. Passività finanziarie valutate al <i>fair value</i>						
3. Derivati di copertura		279			397	
Totale		279			397	

Legenda:
L1 = Livello 1
L2 = Livello 2
L3 = Livello 3

A.4.5.2 Variazioni annue delle attività valutate al *fair value* su base ricorrente (livello 3)

	Attività finanziarie detenute per la negoziazione	Attività finanziarie valutate al <i>fair value</i>	Attività finanziarie disponibili per la vendita	Derivati di copertura	Attività materiali	Attività immateriali
1. Esistenze iniziali			870			
2. Aumenti			626			
2.1 Acquisti			417			
2.2 Profitti imputati a:						
2.2.1 Conto economico						
- di cui plusvalenze						
2.2.2 Patrimonio netto	X	X				
2.3 Trasferimenti da altri livelli						
2.4 Altre variazioni in aumento			209			
3. Diminuzioni			62			
3.1 Vendite			20			
3.2 Rimborsi						
3.3 Perdite imputate a:						
3.3.1 Conto economico			41			
- di cui minusvalenze			41			
3.3.2 Patrimonio netto	X	X				
3.4 Trasferimenti ad altri livelli						
3.5 Altre variazioni in diminuzione			21			
4. Rimanenze finali			1.414			

Tra le attività finanziarie disponibili per la vendita sono compresi titoli di capitale "valutati al costo", classificati convenzionalmente nel livello 3, riferibili a interessenze azionarie in società che non rientrano tra le partecipazioni di controllo, controllo congiunto o sottoposte ad influenza notevole oltre a quote di Fondi O.I.C.R.

Le altre variazioni in aumento si riferiscono alla partecipazione in Innesco S.p.A., commentata nella tabella 10.3 "Partecipazioni: variazioni annue".

A.4.5.3 Variazioni annue delle passività finanziarie valutate al *fair value* (livello 3)

Alla data di bilancio non sono presenti passività valutate al *fair value* su base ricorrente (livello 3).



A.4.5.4 Attività e passività non valutate al *fair value* o valutate al *fair value* su base non ricorrente: ripartizione per livelli del *fair value*

Attività/Passività non misurate al <i>fair value</i> o misurate al <i>fair value</i> su base non ricorrente	Totale 31.12.2013				Totale 31.12.2012			
	VB	L1	L2	L3	VB	L1	L2	L3
1. Attività finanziarie detenute sino alla scadenza								
2. Crediti verso banche	55.297		22.021	33.276	93.210		30.426	62.784
3. Crediti verso clientela	577.009		1.053	626.696	608.522		1.115	662.538
4. Partecipazioni								
5. Attività materiali detenute a scopo di investimento	150			150				
Totale	632.456		23.074	660.122	701.732		31.541	725.322
1. Debiti verso banche	131.060			131.060	101.534			101.534
2. Debiti verso clientela	661.558			661.558	566.973			566.973
3. Titoli in circolazione	225.244		187.864	37.380	225.351		183.930	41.421
4. Passività associate ad attività in via di dismissione								
Totale	1.017.862		187.864	829.998	893.858		183.930	709.928

Legenda:
 VB=Valore di bilancio
 L1=Livello 1
 L2=Livello 2
 L3=Livello 3

A.5 – INFORMATIVA SUL C.D. "DAY ONE PROFIT/LOSS"

Nel corso dell'esercizio, il Gruppo non ha posto in essere operazioni da cui è derivata la contabilizzazione del c.d. "day one profit/loss".

Conseguentemente, non viene fornita l'informativa prevista dal principio IFRS 7, par. 28.

PARTE B INFORMAZIONI SULLO STATO PATRIMONIALE CONSOLIDATO

ATTIVO

Formano oggetto di rilevazione nella presente voce le valute aventi corso legale, comprese le banconote e le monete divisionali estere, e i depositi liberi verso la Banca d'Italia.

CASSA E DISPONIBILITÀ
LIQUIDE - VOCE 10

1.1 Cassa e disponibilità liquide: composizione

	Totale 31.12.2013	Totale 31.12.2012
a) Cassa	1.930	1.447
b) Depositi liberi presso Banche Centrali		
Totale	1.930	1.447

Il Gruppo non detiene "depositi liberi presso banche centrali". L'ammontare della Riserva Obbligatoria è allocato alla voce 60 dell'attivo "Crediti verso banche".

Nella presente voce figurano tutte le attività finanziarie (titoli di debito, titoli di capitale, derivati ecc.) detenuti per la negoziazione al fine di generare profitti dalle fluttuazioni dei relativi prezzi nel breve termine.

ATTIVITÀ FINANZIARIE
DETENUTE PER LA
NEGOZIAZIONE - VOCE 20

2.1 Attività finanziarie detenute per la negoziazione: composizione merceologica

Voci/Valori	Totale 31.12.2013			Totale 31.12.2012		
	Livello 1	Livello 2	Livello 3	Livello 1	Livello 2	Livello 3
Attività per cassa						
1. Titoli di debito						
1.1 Titoli strutturati						
1.2 Altri titoli di debito						
2. Titoli di capitale						
3. Quote di O.I.C.R.						
4. Finanziamenti						
4.1 Pronti contro termine						
4.2 Altri						
Totale A						

**B Strumenti derivati**

1. Derivati finanziari	4.189	6.753
1.1 di negoziazione		
1.2 connessi con la <i>fair value option</i>		
1.3 altri	4.189	6.753
2. Derivati creditizi		
2.1 di negoziazione		
2.2 connessi con la <i>fair value option</i>		
2.3 altri		
Totale B	4.189	6.753
Totale (A+B)	4.189	6.753

Alla voce 1.3 "Derivati finanziari - altri" è esposto il *fair value* positivo delle opzioni *floor*, scorporate dai contratti di mutuo sottostanti così come previsto dallo IAS 39 ag. 33.

I contratti "ospite" (mutui) sono classificati alla voce 70 dell'attivo "Crediti verso clientela".

2.2 Attività finanziarie detenute per la negoziazione: composizione per debitori/emittenti

Voci/valori	Totale 31.12.2013	Totale 31.12.2012
A. ATTIVITÀ PER CASSA		
1. Titoli di debito		
a) Governi e Banche Centrali		
b) Altri enti pubblici		
c) Banche		
d) Altri emittenti		
2. Titoli di capitale		
a) Banche		
b) Altri emittenti:		
- imprese di assicurazione		
- società finanziarie		
- imprese non finanziarie		
- altri		
3. Quote di O.I.C.R.		
4. Finanziamenti		
a) Governi e Banche Centrali		
b) Altri enti pubblici		
c) Banche		
d) Altri soggetti		
Totale A		
B. STRUMENTI DERIVATI		
a) Banche - <i>fair value</i>		
b) Clientela - <i>fair value</i>	4.189	6.753
Totale B	4.189	6.753
Totale (A+B)	4.189	6.753

La distribuzione delle attività finanziarie per comparto economico di appartenenza dei debitori o degli emittenti è stata effettuata secondo i criteri di classificazione previsti dalla Banca d'Italia.

2.3 Attività finanziarie per cassa detenute per la negoziazione: variazioni annue

Il Gruppo non detiene tra le attività finanziarie finalizzate alla negoziazione titoli di debito, titoli di capitale, quote di O.I.C.R. e finanziamenti; conseguentemente non viene compilata la relativa tabella.

Il Gruppo non ha esercitato la facoltà prevista dai Principi contabili IAS/IFRS di designare al *fair value* attività finanziarie (*fair value option*) e, pertanto, la presente sezione non viene avvalorata.

Nella presente voce figurano le attività finanziarie (titoli di debito, titoli di capitale, ecc.) classificate nel portafoglio "disponibile per la vendita".

ATTIVITÀ FINANZIARIE
VALUTATE AL
FAIR VALUE - VOCE 30

ATTIVITÀ FINANZIARIE
DISPONIBILI PER LA
VENDITA - VOCE 40

4.1 Attività finanziarie disponibili per la vendita: composizione merceologica

Voci/Valori	Totale 31.12.2013			Totale 31.12.2012		
	Livello 1	Livello 2	Livello 3	Livello 1	Livello 2	Livello 3
1. Titoli di debito	424.632			222.416		
1.1 Titoli strutturati						
1.2 Altri titoli di debito	424.632			222.416		
2. Titoli di capitale		300	1.249		300	870
2.1 Valutati al <i>fair value</i>		300			300	
2.2 Valutati al costo			1.249			870
3. Quote di O.I.C.R.		514	165		2.146	
4. Finanziamenti						
Totale	424.632	814	1.414	222.416	2.446	870

Il portafoglio delle attività finanziarie disponibili per la vendita, complessivamente pari a circa 427 milioni di euro, accoglie, tra l'altro:

- ▶ la quota parte di portafoglio obbligazionario (*banking book*) non destinata a finalità di negoziazione;
- ▶ le partecipazioni (2.1 "Titoli di capitale valutati al *fair value*" e 2.2 "Titoli di capitale valutati al costo") le cui quote di interessenza detenute non risultano riferibili a partecipazioni di controllo, collegamento o controllo congiunto di cui agli IAS 27 e IAS 28; a tale voce è stato ricondotto altresì lo strumento finanziario partecipativo "Confidi Marche" per l'importo di 300 mila euro (cod. ISIN IT0004406440).

Le sopraelencate quote di partecipazione nel capitale di altre imprese, diverse da quelle di controllo e di collegamento, classificate convenzionalmente nel livello 3, sono state valutate al costo e non al *fair value*, poiché per esse si ritiene possano ricorrere le condizioni previste dal par. AG80 dell'Appendice A allo IAS 39.

Per dette partecipazioni non esiste alcun mercato di riferimento e il Gruppo non ha in progetto di cederle a terzi.



4.2 Attività finanziarie disponibili per la vendita: composizione per debitori/emittenti

Voci/valori	Totale 31.12.2013	Totale 31.12.2012
1. Titoli di debito	424.632	222.416
a) Governi e Banche Centrali	424.632	222.416
b) Altri enti pubblici		
c) Banche		
d) Altri emittenti		
2. Titoli di capitale	1.550	1.170
a) Banche	417	242
b) Altri emittenti:	1.133	928
- imprese di assicurazione		
- società finanziarie	554	445
- imprese non finanziarie		
- altri	579	483
3. Quote di O.I.C.R.	678	2.146
4. Finanziamenti		
a) Governi e Banche Centrali		
b) Altri enti pubblici		
c) Banche		
d) Altri soggetti		
Totale	426.860	225.732

La distribuzione delle attività finanziarie per comparto economico di appartenenza dei debitori o degli emittenti è stata effettuata secondo i criteri di classificazione previsti dalla Banca d'Italia.

I titoli di Stato di cui al punto 1. sono tutti titoli emessi dallo Stato Italiano.

La voce "Quote di O.I.C.R." è composta da:

- ▶ fondi chiusi della SICAV "Fefisol" per 165 mila euro;
- ▶ fondi aperti "Valori responsabili" con emittente Etica Sgr per 514 mila euro.

4.3 Attività finanziarie disponibili per la vendita oggetto di copertura specifica

Alla data di riferimento del bilancio, il Gruppo non detiene attività finanziarie disponibili per la vendita oggetto di copertura specifica.

4.4 Attività finanziarie disponibili per la vendita: variazioni annue

	Titoli di debito	Titoli di capitale	Quote di O.I.C.R.	Finanziamenti	Totale al 31.12.2013
A. Esistenze iniziati	222.416	1.150	2.146		225.712
B. Aumenti	488.770	485	750		490.005
B1. Acquisti	481.322	276	666		482.264
B2. Variazioni positive di FV	4.873		13		4.886
B3. Riprese di valore					
- Imputate al Conto economico		X			
- Imputate al Patrimonio netto					
B4. Trasferimenti da altri portafogli					
B5. Altre variazioni	2.575	209	71		2.855

BILANCIO CONSOLIDATO • PARTE B - INFORMAZIONI SULLO STATO PATRIMONIALE CONSOLIDATO

15

C. Diminuzioni	286.554	86	2.217	288.857
C1. Vendite	134.326	20	2.217	136.563
C2. Rimborsi	150.150			150.150
C3. Variazioni negative di FV	616	66		682
C4. Svalutazioni da deterioramento				
- Imputate al Conto economico				
- Imputate al Patrimonio netto				
C5. Trasferimenti ad altri portafogli				
C6. Altre variazioni	1.462			1.462
D. Rimanenze finali	424.632	1.549	679	426.860

Le sottovoci B2 e C3 includono rispettivamente le plusvalenze e le minusvalenze, al lordo del relativo effetto fiscale, registrate a patrimonio netto alla voce 140. "Riserve da valutazione" dello Stato patrimoniale passivo.

Nelle "altre variazioni" delle sottovoci B5 e C6 sono rispettivamente indicati, rispettivamente, gli utili e le perdite derivanti dal rimborso/cessione di attività finanziarie disponibili per la vendita iscritte alla voce 100. b) "utili (perdite) da cessione/riacquisto" del conto economico, unitariamente al rigiro a conto economico delle relative "riserve da valutazione" del patrimonio netto precedentemente costituite.

5.1 Attività finanziarie detenute sino alla scadenza: composizione merceologica

Alla data di riferimento del bilancio il Gruppo non detiene attività finanziarie classificate nella categoria in esame e, pertanto, la presente categoria non viene avvalorata.

ATTIVITÀ FINANZIARIE
DETENUTE SINO ALLA
SCADENZA - VOCE 50

Nella presente voce figurano le attività finanziarie non quotate verso banche classificate nel portafoglio "crediti".

CREDITI VERSO
BANCHE - VOCE 60

6.1 Crediti verso banche: composizione merceologica

Tipologia operazioni/Valori	Totale 31.12.2013			Totale 31.12.2012				
	VB	FV			VB	FV		
		Livello 1	Livello 2	Livello 3		Livello 1	Livello 2	Livello 3
A. Crediti verso Banche Centrali								
1. Depositi vincolati		X	X	X		X	X	X
2. Riserva obbligatoria		X	X	X		X	X	X
3. Pronti contro termine		X	X	X		X	X	X
4. Altri		X	X	X		X	X	X



B. Crediti verso banche	55.297				93.210			
1. Conti correnti e depositi liberi	6.899	X	X	X	27.804	X	X	X
2. Depositi vincolati	26.374	X	X	X	34.978	X	X	X
3. Altri finanziamenti:	3				2			
3.1 Pronti contro termine attivi		X	X	X		X	X	X
3.2 Leasing finanziario		X	X	X		X	X	X
3.3 Altri	3	X	X	X	2	X	X	X
4. Titoli di debito	22.021				30.426			
4.1 Titoli strutturati		X	X	X		X	X	X
4.2 Altri titoli di debito	22.021	X	X	X	30.426	X	X	X
Totale	55.297		24.006	31.291	93.210		30.426	62.784

Legenda
 FV= Fair value
 VB= valore di bilancio

In considerazione della prevalente durata a breve termine dei crediti verso banche iscritti nelle voci "Conti correnti e depositi liberi" nonché alla voce "Depositi vincolati", il relativo *fair value* viene considerato pari al valore di bilancio.

Per la voce 4.2 "Altri titoli di debito" il *fair value* è stato determinato sulla base dei prezzi forniti da Cassa Centrale Banca S.p.A. - Trento.

La voce B.2 "Depositi vincolati" include, oltre ai MID per 21 milioni di euro, la Riserva obbligatoria per 5 milioni di euro.

I crediti verso banche non sono stati svalutati in quanto ritenuti interamente recuperabili.

Non sono presenti crediti verso banche con vincolo di subordinazione.

La sottovoce "riserva obbligatoria" include la parte "mobilizzabile" della riserva stessa.

6.2 Crediti verso banche oggetto di copertura specifica

Alla data di riferimento del bilancio non sono presenti crediti verso banche oggetto di copertura specifica.

6.3 Leasing finanziario

Alla data di bilancio non vi sono crediti verso banche derivanti da operazioni di locazione finanziaria.

Nella presente voce figurano le attività finanziarie non quotate verso clientela allocate nel portafoglio "crediti".

SEZIONE 7
 CREDITI VERSO
 CLIENTELA - VOCE 70

BILANCIO CONSOLIDATO • PARTE B - INFORMAZIONI SULLO STATO PATRIMONIALE CONSOLIDATO



7.1 Crediti verso clientela: composizione merceologica

Tipologia operazioni/Valori	Totale 31.12.2013				Totale 31.12.2012					
	Valore di Bilancio		Fair Value		Valore di Bilancio		Fair Value			
	Bonis	Deteriorati	L1	L2	L3	Bonis	Deteriorati	L1	L2	L3
	Acquistati	Altri				Acquistati	Altri			
Finanziamenti	540.911	35.045				577.617	29.790			
1. Conti correnti	58.512	10.548	X	X	X	75.520	10.224	X	X	X
2. Pronti contro termine attivi			X	X	X			X	X	X
3. Mutui	376.602	22.095	X	X	X	385.261	16.621	X	X	X
4. Carte di credito, prestiti personali e cessioni del quinto	11.717	280	X	X	X	11.404	188	X	X	X
5. Leasing finanziario			X	X	X			X	X	X
6. Factoring			X	X	X			X	X	X
7. Altri finanziamenti	94.080	2.122	X	X	X	105.432	2.757	X	X	X
Titoli di debito	1.053					1.115				
8. Titoli strutturati			X	X	X			X	X	X
9. Altri titoli di debito	1.053		X	X	X	1.115		X	X	X
Totale	541.964	35.045	1.053	1.053	626.697	578.732	29.790	1.115	1.115	662.352

I crediti verso clientela sono esposti in bilancio al costo ammortizzato, al netto delle rettifiche di valore derivanti da svalutazioni analitiche e collettive; l'ammontare e la ripartizione delle rettifiche di valore sono esposti nella parte E della presente Nota integrativa.

Non sono presenti crediti verso la clientela con vincolo di subordinazione. I crediti erogati con fondi di terzi in amministrazione sono disciplinati da apposite leggi.

I saldi dei "conti correnti debitori" con la clientela includono le relative operazioni "viaggianti" e "sospese" a loro attribuibili alla fine del periodo. Al punto 9 sono compresi i seguenti titoli: France Alter Eco (codice ISIN FR001034817) e Coopest (codice ISIN QU000671245).

Le attività deteriorate comprendono le sofferenze, gli incagli, i crediti ristrutturati e le esposizioni scadute, secondo le definizioni di Banca d'Italia. Il dettaglio di tali esposizioni, nonché quello relativo all'ammontare e alla ripartizione delle rettifiche di valore, viene evidenziato nella Parte E della Nota integrativa - Qualità del credito.



7.2 Crediti verso clientela: composizione per debitori/emittenti

Tipologia operazioni/Valori	Totale 31.12.2013			Totale 31.12.2012		
	Bonis	Deteriorati		Bonis	Deteriorati	
		Acquistati	Altri		Acquistati	Altri
1. Titoli di debito:	1.053			1.115		
a) Governi						
b) Altri Enti pubblici						
c) Altri emittenti	1.053			1.115		
- imprese non finanziarie	51			102		
- imprese finanziarie	1.002			1.013		
- assicurazioni						
- altri						
2. Finanziamenti verso:	540.911		35.045	577.617		29.790
a) Governi						
b) Altri Enti pubblici	4.586		1	4.719		
c) Altri soggetti	536.325		35.044	573.084		29.790
- imprese non finanziarie	279.453		21.886	312.011		13.386
- imprese finanziarie	7.310		1.920	9.390		2.970
- assicurazioni	1			1		
- altri	249.561		11.238	251.496		13.434
Totale	541.964		35.045	578.732		29.790

La distribuzione delle attività finanziarie per comparto economico di appartenenza dei debitori o degli emittenti è stata effettuata secondo i criteri di classificazione previsti dalla Banca d'Italia.

7.3 Crediti verso clientela oggetto di copertura specifica

Il Gruppo ha in essere, al 31 dicembre 2013, un'operazione di copertura specifica finanziaria (*hedge accounting*).

Tipologia operazioni/Valori	Totale 31.12.2013	Totale 31.12.2012
1. Crediti oggetto di copertura specifica del fair value:	2.074	2.264
a) rischio di tasso di interesse	2.074	2.264
b) rischio di cambio		
c) rischio di credito		
d) più rischi		
2. Crediti oggetto di copertura specifica dei flussi finanziari:		
a) rischio di tasso di interesse		
b) rischio di cambio		
c) altro		
Totale	2.074	2.264

BILANCIO CONSOLIDATO • PARTE B – INFORMAZIONI SULLO STATO PATRIMONIALE CONSOLIDATO



In tabella sono riportati i crediti oggetto di copertura specifica per i quali sono state applicate le regole di *hedge accounting* previste dallo IAS 39.

La voce 1.a) "rischio di tasso di interesse" accoglie il mutuo a tasso fisso, oggetto di copertura con Interest rate swap, al costo ammortizzato e modificato per il *fair value* del rischio coperto.

Le coperture risultano altamente efficaci, nel realizzare una compensazione nelle variazioni di *fair value* attribuibili al rischio coperto durante il periodo per il quale la copertura è designata.

Il risultato netto della valutazione del contratto di copertura e del mutuo coperto sottostante ha generato un importo negativo di 6 mila euro, imputato alla voce 90 di conto economico "risultato netto dell'attività di copertura".

7.4 Leasing finanziario

Alla data di bilancio non vi sono crediti derivanti da operazioni di locazione finanziaria.

8.1 Derivati di copertura: composizione per tipologia di copertura e per livelli

DERIVATI DI
COPERTURA - VOCE 80

Nella presente voce figurano i derivati finanziari di copertura che, alla data del bilancio, presentano un *fair value* positivo.

	FV 31.12.2013			VN 31.12.2013	FV 31.12.2012			VN 31.12.2012
	L1	L2	L3		L1	L2	L3	
A. Derivati finanziari		2.078		48.593		3.267		64.545
1) <i>Fair value</i>		2.078		48.593		3.267		64.545
2) Flussi finanziari								
3) Investimenti esteri								
B. Derivati creditizi								
1) <i>Fair value</i>								
2) Flussi finanziari								
Totale		2.078		48.593		3.267		64.545

I contratti derivati finanziari esposti alla voce 1) "*fair value*" sono relativi a contratti di Interest rate swap per la copertura specifica del rischio di tasso di interesse derivanti dal collocamento di prestiti obbligazionari presso la clientela.

Essi sono rappresentati al *fair value*, rispetto a un valore nozionale residuo del capitale di riferimento pari a 48,6 milioni di euro.

Le operazioni in derivati sopra descritte sono state effettuate assumendo, in qualità di controparte, Cassa Centrale Banca-TN.

Per quanto riguarda gli obiettivi e le strategie sottostanti alle operazioni di copertura si rinvia anche all'informativa fornita nella parte Parte E - Informazioni sui rischi e sulle relative politiche di copertura - Sezione 2 - Rischi di mercato della Nota integrativa.

Legenda
VN = valore nozionale
L1 = Livello 1
L2 = Livello 2
L3 = Livello 3



8.2 Derivati di copertura: composizione per portafogli coperti e per tipologia di copertura (Valore di bilancio)

Operazioni/Tipo di copertura	Fair value					Flussi finanziari			Investim. Esteri
	Rischio di tasso	Rischio di cambio	Specifica		Più rischi	Generica	Specifica	Generica	
			Rischio di credito	Rischio di prezzo					
1. Attività finanziarie disponibili per la vendita						X		X	X
2. Crediti				X		X		X	X
3. Attività finanziarie detenute sino alla scadenza	X			X		X		X	X
4. Portafoglio									X
5. Altre operazioni	X	X	X	X	X	X	X	X	
Totale Attività									
1. Passività finanziarie	2.078			X		X		X	X
2. Portafoglio									X
Totale Passività	2.078								
1. Transazioni attese	X	X	X	X	X	X		X	X
2. Portafoglio di attività e passività finanziarie	X	X	X	X	X		X		

Nella presente tabella sono indicati i valori positivi di bilancio dei derivati di copertura, distinti in relazione all'attività o passività coperta e alla tipologia di copertura realizzata.

**SEZIONE 9
ADEGUAMENTO DI
VALORE DELLE ATTIVITÀ
FINANZIARIE OGGETTO
DI COPERTURA
GENERICA - VOCE 90**

Alla data di riferimento del bilancio non vi sono attività finanziarie oggetto di copertura generica e pertanto la presente sezione non viene compilata.

**SEZIONE 10
LE PARTECIPAZIONI
- VOCE 100**

Nella presente voce figurano le partecipazioni in società sottoposte ad influenza notevole (IAS 28).

10.1 Partecipazioni in società sottoposte ad influenza notevole: informazioni sui rapporti partecipativi

Denominazioni	Sede	Tipo di rapporto ⁽¹⁾	Quota di partecipazione %	Disponibilità voti %
C. Imprese sottoposte ad influenza notevole				
Sefea Soc. Europea Finanza Etica	Trento	8	7,98%	7,98%

La partecipazione detenuta è costituita da titoli non quotati.

⁽¹⁾ Tipo di rapporto: 8= influenza notevole

10.2 Partecipazioni in società sottoposte ad influenza notevole: informazioni contabili

Denominazioni	Totale attivo	Ricavi totali	Utile (Perdita)	Patrimonio netto	Valore di bilancio	Fair value
C. Imprese sottoposte a influenza notevole						
Sefea Soc. Europea Finanza Etica	8.974	589	(107)	4.278	341	X
Totale	8.974	589	(107)	4.278	341	

Non viene indicato il *fair value* delle imprese partecipate sottoposte ad influenza notevole poiché trattasi di società non quotate.

Nella colonna "Ricavi totali" è indicato l'importo complessivo delle componenti reddituali che presentano segno positivo, al lordo del relativo effetto fiscale.

I dati indicati sono desunti dal bilancio chiuso al 31 dicembre 2012, ultimo bilancio approvato.

10.3 Partecipazioni: variazioni annue

	Totale 31.12.2013	Totale 31.12.2012
A. Esistenze iniziali	520	520
B. Aumenti		1
B.1 Acquisti		
B.2 Riprese di valore		
B.3 Rivalutazioni		1
B.4 Altre variazioni		
C. Diminuzioni	179	1
C.1 Vendite		
C.2 Rettifiche di valore	8	1
C.3 Altre variazioni	171	
D. Rimanenze finali	341	520
E. Rivalutazioni totali		
F. Rettifiche totali		

La voce C.2 Rettifiche di valore si riferisce all'adeguamento al valore del Patrimonio netto della partecipazione in Sefea Soc. Europea Finanza Etica.

La voce C.3 Altre variazioni accoglie l'effetto della riclassifica ad altra voce dell'attivo patrimoniale (voce 40) della partecipazione in Innesco S.p.A. a causa della decadenza avvenuta, nel corso del 2013, dei patti parasociali che facevano qualificare tale società come impresa sottoposta ad influenza notevole.

10.5 Impegni riferiti a partecipazioni in società sottoposte ad influenza notevole

Alla data di riferimento del bilancio non sono in essere impegni riferibili a partecipazioni in società sottoposte ad influenza notevole.

SEZIONE 12
ATTIVITÀ MATERIALI
- VOCE 120

Nella presente voce figurano le attività materiali (immobili, impianti, macchinari e altre attività materiali ad uso funzionale disciplinate dallo IAS 16 e gli investimenti immobiliari - terreni e fabbricati - disciplinati dallo IAS 40.

12.1 Attività materiali a uso funzionale: composizione delle attività valutate al costo

Attività/Valori	Totale 31.12.2013	Totale 31.12.2012
1. Attività di proprietà	18.082	19.074
a) terreni	2.235	2.326
b) fabbricati	14.450	14.942
c) mobili	649	858
d) impianti elettronici	390	473
e) altre	358	475
2. Attività acquisite in leasing finanziario	10	16
a) terreni		
b) fabbricati		
c) mobili		
d) impianti elettronici		
e) altre	10	16
Totale	18.092	19.090

Tutte le attività materiali del Gruppo sono valutate al costo, come indicato nella Parte A della Nota integrativa.

Alla sottovoce "terreni" è evidenziato il valore dei terreni oggetto di rappresentazione separata rispetto al valore degli edifici.

In particolare:

- ▶ Terreno relativo all'immobile di Padova Via Tommaseo pari a 1.100 mila euro;
- ▶ Terreno relativo all'immobile di Padova Via Cairoli pari a 443 mila euro.

Tra le attività ad uso funzionale - "altre" sono ricomprese anche le opere d'arte, per un valore complessivo pari a 8 mila euro.

12.2 Attività materiali detenute a scopo di investimento: composizione delle attività valutate al costo

Alla data di riferimento del bilancio, il Gruppo non possiede attività materiali detenute a scopo di investimento.

12.3 Attività materiali ad uso funzionale: composizione delle attività valutate al fair value o rivalutate

Non sono presenti attività materiali valutate al fair value o rivalutate; pertanto si omette la compilazione della relativa tabella.

12.4 Attività materiali detenute a scopo di investimento: composizione delle attività valutate al fair value

Non sono presenti attività materiali detenute a scopo di investimento valutate al fair value; pertanto si omette la compilazione della relativa tabella.

12.5 Attività materiali ad uso funzionale: variazioni annue

	Terreni	Fabbricati	Mobili	Impianti elettronici	Altre	Totale 31.12.2013
A. Esistenze iniziali lorde	2.326	16.857	1.761	1.734	1.411	24.089
A.1 Riduzioni di valore totali nette		1.915	903	1.261	936	5.015
A.2 Esistenze iniziali nette	2.326	14.942	858	473	475	19.074
B. Aumenti:		5	49	110	103	267
B.1 Acquisti			45	108	82	235
B.2 Spese per migliorie capitalizzate		5				5
B.3 Riprese di valore						
B.4 Variazioni positive di <i>fair value</i> imputate a:						
a) Patrimonio netto						
b) Conto economico						
B.5 Differenze positive di cambio						
B.6 Trasferimenti da immobili detenuti a scopo di investimento						
B.7 Altre variazioni			4	2	21	27
C. Diminuzioni:		497	178	189	144	1.008
C.1 Vendite			6	4	20	30
C.2 Ammortamenti		497	172	185	124	978
C.3 Rettifiche di valore da deterioramento imputate a:						
a) Patrimonio netto						
b) Conto economico						
C.4 Variazioni negative di <i>fair value</i> imputate a:						
a) Patrimonio netto						
b) Conto economico						
C.5 Differenze negative di cambio						
C.6 Trasferimenti a:						
a) attività materiali detenute a scopo di investimento						
b) attività in via di dismissione						
C.7 Altre variazioni						
D. Rimanenze finali nette	2.236	14.450	729	394	434	18.333
D.1 Riduzioni di valore totali nette		2.411	1.097	1.445	1.152	6.105
D.2 Rimanenze finali lorde	2.236	16.861	1.826	1.839	1.586	24.438
E. Valutazione al costo						

Alle voci A.1 e D.1 "Riduzioni di valore totali nette" è riportato il totale del fondo ammortamento.

La voce E. "Valutazione al costo" non è valorizzata in quanto la sua compilazione è prevista solo per le attività materiali valutate in bilancio al *fair value*, non in possesso del Gruppo.

I terreni relativi agli immobili "cielo terra" sono stati scorporati dal valore dell'investimento immobiliare e sugli stessi non è computato l'ammortamento in quanto beni a vita utile indefinita.

I fondi di ammortamento raggiungono il seguente grado di copertura dei valori di carico globali delle immobilizzazioni materiali: 25,2%.



Percentuali di ammortamento utilizzate

Classe di attività	% ammortamento
Terreni e opere d'arte	0,00%
Fabbricati	3%
Arredi	15%
Mobili e macchine ordinarie d'ufficio	12%
Impianti di ripresa fotografica / allarme	30%
Impianti di sollevamento	7,50%
Macchine elettroniche	20%
Macchinari, apparecchi e attrezzature varie	15%

Di seguito viene riportata una tabella di sintesi delle vite utili delle varie immobilizzazioni materiali.

Vita utile delle immobilizzazioni materiali

Classe di attività	Vite utili in anni
Terreni e opere d'arte	indefinita
Fabbricati	33*
Arredi	6 - 7
Mobili e macchine ordinarie d'ufficio	8 - 9
Impianti di ripresa fotografica / allarme	3 - 4
Impianti di sollevamento	13 - 14
Macchine elettroniche	5
Macchinari, apparecchi e attrezzature varie	6 - 7

* o sulla base di vita utile risultante da specifica perizia

12.6 Attività materiali detenute a scopo di investimento: variazioni annue

Alla data di riferimento del bilancio, il Gruppo non detiene attività materiali a scopo di investimento.

12.7 Impegni per acquisto di attività materiali (IAS 16/74.c)

Alla data di riferimento del bilancio, il Gruppo non ha in essere impegni per l'acquisto di attività materiali.

Nella presente voce figurano le attività immateriali di cui allo IAS 38.

**ATTIVITÀ IMMATERIALI
- VOCE 130**

13.1 Attività immateriali: composizione per tipologia di attività

Attività/Valori	Totale 31.12.2013		Totale 31.12.2012	
	Durata definita	Durata indefinita	Durata definita	Durata indefinita
A.1 Avviamento	X	168	X	148
A.1.1 di pertinenza del gruppo	X	168	X	148
A.1.2 di pertinenza di terzi	X		X	
A.2 Altre attività immateriali	223		253	
A.2.1 Attività valutate al costo:	223		253	
a) Attività immateriali generate internamente				
b) Altre attività	223		253	
A.2.2 Attività valutate al <i>fair value</i> :				
a) Attività immateriali generate internamente				
b) Altre attività				
Totale	223	168	283	148

Tutte le attività immateriali del Gruppo sono valutate al costo. Le "Altre attività immateriali" di cui alla voce A.2, a durata definita, sono costituite prevalentemente da software aziendale in licenza d'uso e sono state ammortizzate, pro rata temporis, con il metodo delle quote costanti in ragione della loro vita utile, stimata in 3 anni. Non sono iscritte attività immateriali generate internamente.

L'avviamento è relativo all'acquisizione di quote di partecipazione in Etica Sgr S.p.A. ed è stato rilevato secondo quanto previsto dall'IFRS 3.

13.2 Attività immateriali: variazioni annue

	Avviamento	Altre attività immateriali generate internamente		Altre attività immateriali altre		Totale 31.12.2013
		Def	Indef	Def	Indef	
A. Esistenze iniziali	148			874		1.022
A.1 Riduzioni di valore totali nette:				621		621
A.2 Esistenze iniziali nette	148			253		401
B. Aumenti	20			98		118
B.1 Acquisti				98		98
B.2 Incrementi di attività immateriali interne	X					
B.3 Riprese di valore	X					
B.4 Variazioni positive di <i>fair value</i> :						
- a Patrimonio netto	X					
- a Conto economico	X					
B.5 Differenze di cambio positive						
B.6 Altre variazioni	20					20



C. Diminuzioni		128	128
C.1 Vendite			
C.2 Rettifiche di valore		128	128
- Ammortamenti	X	128	128
- Svalutazioni:			
+ Patrimonio netto	X		
+ Conto economico			
C.3 Variazioni negative di <i>fair value</i> :			
- a Patrimonio netto	X		
- a Conto economico	X		
C.4 Trasferimenti alle attività non correnti in via di dismissione			
C.5 Differenze di cambio negative			
C.6 Altre variazioni			
D. Rimanenze finali nette	168	223	391
D.1 Rettifiche di valore totali nette		749	749
E. Rimanenze finali lorde	168	972	1.140
F. Valutazione al costo			

Legenda

DEF: a durata definita
INDEF: a durata indefinita

Le attività immateriali oggetto di descrizione sono state interamente acquistate all'esterno e sono valutate al costo.

Tra le esistenze iniziali delle "Altre attività immateriali" non sono comprese quelle che alla data di chiusura del precedente esercizio risultano completamente ammortizzate.

La sottovoce F. "Valutazione al costo" non è valorizzata in quanto la sua compilazione è prevista solo per le attività immateriali valutate in bilancio al *fair value*, non in possesso del Gruppo.

13.3 Altre informazioni

In base a quanto richiesto dallo IAS 38 paragrafi 122 e 124, si precisa che il Gruppo non ha:

- ▶ costituito attività immateriali a garanzia di propri debiti;
- ▶ assunto impegni alla data del bilancio per l'acquisto di attività immateriali;
- ▶ acquisito attività immateriali per tramite di contratti di locazione finanziaria od operativa;
- ▶ acquisito attività immateriali tramite concessione governativa;
- ▶ attività immateriali rivalutate iscritte a *fair value*.

Nella presente voce figurano le attività fiscali (correnti e anticipate) e le passività fiscali (correnti e differite) rilevate, rispettivamente, nella voce 140 dell'attivo e 80 del passivo.

14.1 Attività per imposte anticipate: composizione

Le tipologie di differenze temporanee che hanno portato all'iscrizione di "attività per imposte anticipate" riguardano:

SEZIONE 14
LE ATTIVITÀ FISCALI E
LE PASSIVITÀ FISCALI
- VOCE 140
DELL'ATTIVO E
VOCE 80 DEL PASSIVO

BILANCIO CONSOLIDATO • PARTE B - INFORMAZIONI SULLO STATO PATRIMONIALE CONSOLIDATO

15

Descrizione	Ires	Irap	Totale 31.12.2013
1) Attività per imposte anticipate rilevate in contropartita del Conto economico:	3.394	252	3.646
a) DTA di cui alla Legge 214/2011	3.121	245	3.366
Svalutazione crediti verso clientela	3.121	245	3.366
b) Altre	273	7	281
Fondi per rischi ed oneri e per garanzie e impegni	237		237
Differenze tra valori fiscali e valori di bilancio delle attività materiali e immateriali	37	7	44
2) Attività per imposte anticipate rilevate in contropartita del Patrimonio netto:	84	17	101
Riserve da valutazione:			
Minusvalenze su attività finanziarie disponibili per la vendita	84	17	101
Totale sottovoce 140 b) attività fiscali anticipate	3.478	269	3.747

Alla voce "Svalutazione crediti verso clientela" si evidenzia la fiscalità attiva per svalutazioni e, a partire dall'esercizio 2013, perdite su crediti. Dette eccedenze risulteranno deducibili nei prossimi esercizi secondo il meccanismo della rateizzazione per quota costante in diciottesimi o in quinti.

Le attività per imposte anticipate si ritengono interamente recuperabili, tenuto conto delle previsioni di conseguimento di redditi imponibili tassabili nei successivi periodi.

14.2 Passività per imposte differite: composizione

Le tipologie di differenze temporanee che hanno portato all'iscrizione di "passività per imposte differite" riguardano:

Descrizione	Ires	Irap	Totale 31.12.2013
2) Passività per imposte differite in contropartita del Patrimonio netto	1.027	208	1.235
Riserve da valutazione:			
- variazioni positive di FV su attività finanziarie disponibili per la vendita	1.027	208	1.235
Totale sottovoce 80 b) passività fiscali differite	1.027	208	1.235

14.3 Variazioni delle imposte anticipate (in contropartita del Conto economico)

	Totale 31.12.2013	Totale 31.12.2012
1. Importo iniziale	2.539	965
2. Aumenti	1.587	1.645
2.1 Imposte anticipate rilevate nell'esercizio	1.587	1.645
a) relative a precedenti esercizi		7
d) altre	1.587	1.638
2.2 Nuove imposte o incrementi di aliquote fiscali		
2.3 Altri aumenti		
3. Diminuzioni	480	71
3.1 Imposte anticipate annullate nell'esercizio	480	71
a) rigiri	480	71
3.2 Riduzioni di aliquote fiscali		
3.3 Altre diminuzioni		
4. Importo finale	3.646	2.539

Le imposte anticipate vengono iscritte in bilancio nella misura in cui esiste la probabilità del loro recupero sulla base della capacità di generare con continuità redditi imponibili positivi. La valutazione della probabilità di recupero delle altre attività per imposte anticipate tradizionali è stata condotta sulla base delle informazioni disponibili rappresentate dalla stima dei redditi imponibili attesi. Per la valorizzazione delle imposte anticipate ai fini IRES e IRAP sono state applicate rispettivamente le aliquote del 27,50% e del 5,57%.

Lo sbilancio delle imposte anticipate è stato iscritto a Conto economico alla voce 290 "Imposte sul reddito dell'esercizio dell'operatività corrente" per 1.107 mila euro.

Non vi sono imposte differite contabilizzate a Conto economico.

14.3.1 Variazioni delle imposte anticipate di cui alla L. 214/2011 (in contropartita del Conto economico)

	Totale 31.12.2013	Totale 31.12.2012
1. Importo iniziale	2.059	641
2. Aumenti	1.479	1.460
3. Diminuzioni	172	42
3.1 Rigiri	172	42
3.2 Trasformazione in crediti d'imposta		
3.3 Altre diminuzioni		
4. Importo finale	3.366	2.059

Nella tabella sono indicate le imposte anticipate e le relative variazioni, computate a fronte delle rettifiche su crediti per svalutazione per quanto derivante dalla eccedenza rispetto alla quota deducibile nei diversi esercizi di cui all'art. 106 comma 3 Tuir.

14.5 Variazioni delle imposte anticipate (in contropartita del patrimonio netto)

	Totale 31.12.2013	Totale 31.12.2012
1. Importo iniziale	573	3.047
2. Aumenti	101	573
2.1 Imposte anticipate rilevate nell'esercizio	101	573
c) altre	101	573
2.2 Nuove imposte o incrementi di aliquote fiscali		
2.3 Altri aumenti		
3. Diminuzioni	573	3.047
3.1 Imposte anticipate annullate nell'esercizio	573	3.047
a) rigiri	573	3.047
3.2 Riduzioni di aliquote fiscali		
3.3 Altre diminuzioni		
4. Importo finale	101	573

14.6 Variazioni delle imposte differite (in contropartita del patrimonio netto)

	Totale 31.12.2013	Totale 31.12.2012
1. Importo iniziate	700	97
2. Aumenti	1.235	700
2.1 Imposte differite rilevate nell'esercizio	1.235	700
c) altre	1.235	700
2.2 Nuove imposte o incrementi di aliquote fiscali		
2.3 Altri aumenti		
3. Diminuzioni	700	87
3.1 Imposte differite annullate nell'esercizio	700	87
a) rigiri	700	87
3.2 Riduzioni di aliquote fiscali		
3.3 Altre diminuzioni		
4. Importo finale	1.235	700

Le imposte anticipate e differite si riferiscono, rispettivamente, a svalutazioni e rivalutazioni di titoli disponibili per la vendita.

Dette movimentazioni hanno trovato come contropartita la rispettiva riserva di patrimonio netto.

14.7 Altre informazioni**Composizione della fiscalità corrente**

	Ires	Irap	Altre	Totale
Passività fiscali correnti (-)	(1.778)	(974)		(2.752)
Acconti versati (+)	2.904	1.478		4.382
Altri crediti di imposta (+)				
Crediti d'imposta di cui alla L. 214/2011 (+)				
Ritenute d'acconto subite (+)	48			48
Saldo a debito della voce 80 a) del passivo				
Saldo a credito	1.174	504		1.678
Crediti di imposta non compensabili: quota capitale	414			414
Crediti di imposta non compensabili: quota interessi				
Saldo dei crediti di imposta non compensabili	414			414
Saldo a credito della voce 130 a) dell'attivo	1.588	504		2.092

La voce "Crediti d'imposta non compensabili" si riferisce al credito di imposta per il periodo 2007-2011, come da istanza di rimborso presentata il 26 febbraio 2013, relativo alla deduzione a fini Ires dell'Irap sul costo del lavoro, in base all'art. 2 comma 1 quater del D.Lgs. 201/2011 convertito dalla L. 214/2011 e successivamente integrato dall'art. 4 comma 12 D.Lgs. 16/2012.

**SEZIONE 15
ATTIVITÀ NON CORRENTI
E GRUPPI DI ATTIVITÀ
IN VIA DI DISMISSIONE E
PASSIVITÀ ASSOCIATE -
VOCE 150 DELL'ATTIVO
E VOCE 90 DEL PASSIVO**

15.1 Attività non correnti e gruppi di attività in via di dismissione: composizione per tipologia di attività

	Totale 31.12.2013	Totale 31.12.2012
A. Singole attività		
A.5 Altre attività non correnti	403	
Totale A	403	
di cui valutate al <i>fair value</i> livello 3	403	
C. Passività associate a singole attività in via di dismissione		
C.3 Altre passività	55	
Totale C	55	
di cui valutate al <i>fair value</i> livello 3	55	

15.2 Altre informazioni

Le voci 150 dell'attivo e 190 del passivo accolgono le attività e le passività afferenti il bilancio della società La Costigliola S.r.l. Società Agricola in liquidazione che sono state indicate separatamente a seguito della messa in liquidazione della società avvenuta in data 13 novembre 2013.

**SEZIONE 16
ALTRE ATTIVITÀ
- VOCE 160**

Nella presente voce sono iscritte le attività non riconducibili nelle altre voci dell'attivo dello Stato patrimoniale.

16.1 Altre attività: composizione

Voci	Totale 31.12.2013	Totale 31.12.2012
Crediti tributari verso erario e altri enti impositori	3.458	302
Crediti per contributi da ricevere	269	193
Crediti derivanti da cessione di beni e servizi non finanziari	534	335
Partite in corso di lavorazione	163	
Risconti attivi non riconducibili a voce propria	131	375
Migliorie su beni di terzi	1.745	1.889
Mutui stipulati da erogare	210	
Altre partite attive	2.961	2.162
Totale	9.471	5.256

Le spese incrementative su beni di terzi sono costituite da costi per migliorie non scorporabili dai beni stessi e, pertanto, non oggetto di separate indicazioni tra le immobilizzazioni materiali.

Dette spese sono ammortizzate nel più breve periodo tra quello di prevedibile utilizzo e quello di durata residua della locazione.

PASSIVO

Nella presente voce figurano i debiti verso banche, qualunque sia la loro forma tecnica diversi da quelli ricondotti nelle voci 30, 40 e 50. Sono inclusi i debiti di funzionamento connessi con la prestazione di attività e di servizi finanziari come definiti dal T.U.B. e dal T.U.F.

DEBITI VERSO
BANCHE - VOCE 10

1.1 Debiti verso banche: composizione merceologica

Tipologia operazioni	Totale 31.12.2013	Totale 31.12.2012
1. Debiti verso banche centrali	60.012	
2. Debiti verso banche	71.048	101.534
2.1 Conti correnti e depositi liberi		
2.2 Depositi vincolati	71.048	101.534
2.3 Finanziamenti		
2.3.1 Pronti contro termine passivi		
2.3.2 Altri		
2.4 Debiti per impegni di riacquisto di propri strumenti patrimoniali		
2.6 Altri debiti		
Totale	131.060	101.534
<i>Fair value</i> - livello 1		
<i>Fair value</i> - livello 2		
<i>Fair value</i> - livello 3	131.060	101.534
Totale <i>fair value</i>	131.060	101.534

In considerazione della prevalente durata a breve termine dei debiti verso banche il relativo *fair value* è stato assunto pari al valore di bilancio.

I debiti verso banche centrali rappresentano i debiti relativi al finanziamento ricevuto dalla Banca Centrale Europea.

Alla data di bilancio non figurano debiti in valuta estera.

Tra i debiti verso banche, nella sottovoce 2.2 "Depositi vincolati - Altri", figurano le operazioni garantite da titoli con Cassa Centrale Banca Spa Trento.

1.2 Dettaglio della voce 10 "Debiti verso banche": debiti subordinati

Alla data di riferimento del bilancio, il Gruppo non ha in essere debiti subordinati verso banche.

1.3 Dettaglio della voce 10 "Debiti verso banche": debiti strutturati

Alla data di riferimento del bilancio, non sono presenti debiti strutturati nei confronti di banche.

1.4 Debiti verso banche oggetto di copertura specifica

Alla data di riferimento del bilancio, non vi sono debiti verso banche oggetto di copertura specifica.

1.5 Debiti per leasing finanziario

Alla data di bilancio non vi sono debiti per locazione finanziaria verso banche.

SEZIONE 2 DEBITI VERSO CLIENTELA - VOCE 20

Nella presente voce figurano i debiti verso clientela, qualunque sia la loro forma tecnica, diversi da quelli ricondotti nelle voci 30, 40 e 50. Sono inclusi i debiti di funzionamento connessi con la prestazione di attività e di servizi finanziari come definiti dal T.U.B e dal T.U.F.

2.1 Debiti verso clientela: composizione merceologica

Tipologia operazioni	Totale 31.12.2013	Totale 31.12.2012
1. Conti correnti e depositi liberi	478.319	446.122
2. Depositi vincolati	181.892	116.289
3. Finanziamenti	521	3.892
3.1 Pronti contro termine passivi	521	3.892
3.2 Altri		
4. Debiti per impegni di riacquisto di propri strumenti patrimoniali		
5. Altri debiti	826	670
Totale	661.558	566.973
<i>Fair value - livello 1</i>		
<i>Fair value - livello 2</i>		
<i>Fair value - livello 3</i>	661.558	566.973
Fair value	661.558	566.973

Tra i debiti verso clienti figurano debiti in valuta estera per un controvalore di 464 mila euro.

Tra gli altri debiti sono presenti Fondi di terzi in amministrazione di enti pubblici per 527 mila euro che sono finalizzati all'erogazione di particolari operazioni di credito disciplinate da apposite leggi.

Le operazioni "pronti contro termine" passive, di cui alla sottovoce 3.1, riguardano esclusivamente le operazioni di rivendita a termine, da parte del cessionario, delle attività oggetto della transazione, non avendo il Gruppo posto in essere operazioni che prevedono la facoltà per il cessionario di rivendita a termine.

2.2 Dettaglio della voce 20 "Debiti verso clientela": debiti subordinati

Alla data di riferimento del bilancio, non sono presenti debiti subordinati verso clientela.

2.3 Dettaglio della voce 20 "Debiti verso clientela": debiti strutturati

Alla data di riferimento del bilancio non sono presenti debiti strutturati verso clientela.

2.4 Debiti verso clientela oggetto di copertura specifica

Alla data di riferimento del bilancio il Gruppo non ha in essere debiti verso clientela oggetto di copertura specifica.

2.5 Debiti per leasing finanziario

Il Gruppo non ha in essere debiti per leasing finanziario verso la clientela.

Nella presente voce figurano i titoli emessi valutati al costo ammortizzato. Sono ricompresi i titoli che alla data di riferimento del bilancio risultano scaduti ma non ancora rimborsati. L'importo è al netto dei titoli riacquistati.

TITOLI
IN CIRCOLAZIONE
- VOCE 30

3.1 Titoli in circolazione: composizione merceologica

Tipologia titoli/Valori	Totale 31.12.2013			Totale 31.12.2012		
	Valore bilancio	Fair value		Valore bilancio	Fair value	
		Livello 1	Livello 2		Livello 3	Livello 1
A. Titoli						
1. Obbligazioni	187.864	187.864		183.930	183.930	
1.1 strutturate						
1.2 altre	187.864	187.864		183.930	183.930	
2. Altri titoli	37.380		37.380	41.421		41.421
2.1 strutturati						
2.2 altri	37.380		37.380	41.421		41.421
Totale	225.244	187.864	37.380	225.351	183.930	41.421

Il valore delle obbligazioni emesse è al netto di quelle riacquistate, per un importo nominale di 7.185 mila euro.

La sottovoce A.2.2. "Titoli - Altri titoli - altri" si riferisce interamente a certificati di deposito. È stato mantenuto il livello 3 di *fair value* in quanto si tratta di strumenti non rilevabili secondo criteri di mercato. Per quanto riguarda i criteri di determinazione del *fair value* si rimanda alla Parte A - Politiche contabili.

3.2 Dettaglio della voce 30 "Titoli in circolazione": titoli subordinati

Tra i titoli in circolazione, non quotati, sono allocati i prestiti subordinati esposti nella tabella che segue.



Tipologie/voci	Data di emissione	Data di scadenza	Tasso	Valore bilancio	Valore nominale
1. IT/000375704 BPE P.O. subordinato 2004/2014 euro TV (Lower Tier II)	01/12/2004	01/12/2014	EU6m+ 60 bps	902	900
2. IT000450544 BPE P.O. subordinato 2009/2019 euro TV (Lower Tier II)	23/06/2009	23/06/2019	EU6m+ 80 bps	4.995	5.000
3. IT000451493 BPE P.O. subordinato 2009/2014 euro TF (Lower Tier II)	31/07/2009	31/07/2014	2,85%	2.379	2.350
4. IT000460800 BPE P.O. subordinato 2010/2015 euro Step Up (Lower Tier II)	15/06/2010	15/06/2015	1,2%, 1,50%, 2,00%, 2,75%, 4,00%	4.792	4.600
5. IT000465716 BPE P.O. subordinato 2010/2015 euro TF (Lower Tier II)	15/12/2010	15/12/2015	1,2%, 1,50%, 2,00%, 2,75%, 4,00%	2.069	1.950
6. IT000477786 BPE P.O. subordinato 2011/2016 euro TV (Lower Tier II)	20/12/2011	20/12/2016	EUR6M + 50 bps	1.132	1.132
7. IT000477787 BPE P.O. subordinato 2012/2017 euro TV (Lower Tier II)	01/02/2012	01/02/2017	EUR6M + 75 bps	1.512	1.500
8. IT000482281 BPE P.O. subordinato 2012/2017 euro TV (Lower Tier II)	15/06/2012	15/06/2017	EUR6M + 150 bps	1.003	1.000
9. IT000486494 BPE P.O. subordinato 2012/2017 euro TV (Lower Tier II)	07/12/2012	07/12/2017	1,75%, 2,00%, 2,50%, 3,35%, 3,35%	2.020	2.000
10. IT000487109 BPE P.O. subordinato 2012/2017 euro TV (Lower Tier II)	27/12/2012	27/12/2017	1,75%, 2,00%, 2,50%, 3,35%, 3,35%	1.764	1.750
11. IT000488399 BPE P.O. subordinato 2012/2017 euro TV (Lower Tier II)	28/12/2012	28/12/2017	1,75%, 2,00%, 2,50%, 3,35%, 3,35%	1.008	1.000
12. IT000495739 BPE P.O. subordinato 2013/2018 euro TV (Lower Tier II)	30/10/2013	30/10/2018	1,75%, 2,00%, 2,50%, 2,75%, 3,25%	1.506	1.500
13. IT000497530 BPE P.O. subordinato 2013/2018 euro TV (Lower Tier II)	20/12/2013	20/12/2018	1,75%, 2,00%, 2,50%, 2,75%, 3,25%	1.501	1.500
Totale				26.584	26.182

Hanno carattere subordinato i debiti il cui diritto al rimborso, nel caso di liquidazione dell'ente emittente o di sua sottoposizione ad altra procedura concorsuale, può essere esercitato da parte del creditore solo dopo quelli degli altri creditori non egualmente subordinati. Sono esclusi gli strumenti patrimoniali che, secondo i principi contabili internazionali, hanno caratteristiche di Patrimonio netto.

Nell'ambito dei titoli in circolazione, si evidenzia che nella Tabella "3.1 Titoli in circolazione: composizione merceologica" sottovoce 1.2 "Obbligazioni - Altre" sono compresi titoli subordinati pari a 26.584 mila euro.

Il valore di bilancio di tali titoli è costituito dalla quota capitale, dal rateo in corso di maturazione alla data di riferimento del bilancio e, per i titoli coperti, dalla quota di copertura considerata efficace.

Essi risultano computabili nel Patrimonio di Vigilanza del Gruppo.

Per il dettaglio delle caratteristiche si rimanda alla specifica inserita nella Parte F "Informazioni sul patrimonio" - sezione 2 "Il patrimonio e i coefficienti di vigilanza" - in calce alla sottosezione 2.1 "Patrimonio di Vigilanza - A. Informazioni di natura qualitativa".

Per tali prestiti subordinati il rimborso anticipato è consentito su iniziativa del Gruppo emittente previo nulla osta della Banca d'Italia.

1. Il prestito IT/000375704 è stato interamente sottoscritto da Caisse Centrale de Credit Cooperatif (FR); è previsto un piano di rimborso in quote semestrali di 450 mila euro cadauna.
2. Il prestito IT/000450544 è stato interamente sottoscritto da Caisse Centrale de Credit

BILANCIO CONSOLIDATO • PARTE B - INFORMAZIONI SULLO STATO PATRIMONIALE CONSOLIDATO



- Cooperatif (FR); è previsto un piano di rimborso, a partire dal 23/12/2014, in quote semestrali di 500 mila euro cadauna.
3. Il prestito IT/000451493 è stato interamente sottoscritto da clientela; le cedole fruttano un interesse fisso pagabile semestralmente; il rimborso avverrà in unica soluzione alla scadenza del prestito.
 4. Il prestito IT/000460800 è stato interamente sottoscritto da clientela; le cedole fruttano un interesse fisso crescente pagabile semestralmente; il rimborso avverrà in una unica soluzione alla scadenza del prestito.
 5. Il prestito IT/000465716 è stato interamente sottoscritto da clientela; le cedole fruttano un interesse fisso crescente pagabile semestralmente; il rimborso avverrà in una unica soluzione alla scadenza del prestito.
 6. Il prestito IT/000477786 è stato interamente sottoscritto da clientela; le cedole fruttano un interesse variabile pagabile semestralmente; il rimborso avverrà in una unica soluzione alla scadenza del prestito.
 7. Il prestito IT/000477787 è stato interamente sottoscritto da clientela; le cedole fruttano un interesse variabile pagabile semestralmente; il rimborso avverrà in una unica soluzione alla scadenza del prestito.
 8. Il prestito IT/000482281 è stato interamente sottoscritto da clientela; le cedole fruttano un interesse variabile pagabile semestralmente; il rimborso avverrà in una unica soluzione alla scadenza del prestito.
 9. Il prestito IT/000486494 è stato interamente sottoscritto da clientela; le cedole fruttano un interesse fisso crescente pagabile semestralmente; il rimborso avverrà in una unica soluzione alla scadenza del prestito.
 10. Il prestito IT/000487109 è stato interamente sottoscritto da clientela; le cedole fruttano un interesse fisso crescente pagabile semestralmente; il rimborso avverrà in una unica soluzione alla scadenza del prestito.
 11. Il prestito IT/000488399 è stato interamente sottoscritto da clientela; le cedole fruttano un interesse fisso crescente pagabile semestralmente; il rimborso avverrà in una unica soluzione alla scadenza del prestito.
 12. Il prestito IT/000495739 è stato interamente sottoscritto da clientela; le cedole fruttano un interesse fisso crescente pagabile semestralmente; il rimborso avverrà in una unica soluzione alla scadenza del prestito.
 13. Il prestito IT/000497530 è stato interamente sottoscritto da clientela; le cedole fruttano un interesse fisso crescente pagabile semestralmente; il rimborso avverrà in una unica soluzione alla scadenza del prestito.

3.3 Dettaglio della voce 30 "Titoli in circolazione": titoli oggetto di copertura specifica

Tipologia operazioni/Valori	Totale 31.12.2013	Totale 31.12.2012
1. Titoli oggetto di copertura specifica del <i>fair value</i> :	48.503	65.785
a) rischio di tasso di interesse	48.503	65.785
b) rischio di cambio		
c) più rischi		
2. Titoli oggetto di copertura specifica dei flussi finanziari:		
a) rischio di tasso di interesse		
b) rischio di cambio		
c) altro		
Totale	48.503	65.785

Sono oggetto di copertura specifica, in applicazione delle regole dell' *hedge accounting* di cui al principio IAS 39:

- ▶ prestiti obbligazionari emessi del tipo plain vanilla, per un valore nominale di 46,52 milioni di euro, coperti da contratti di interest rate swap.

15

**SEZIONE 4
PASSIVITÀ FINANZIARIE
DI NEGOZIAZIONE
- VOCE 40**

Formano oggetto di rilevazione nella presente voce le passività finanziarie, qualunque sia la loro forma tecnica, classificate nel portafoglio di negoziazione.

4.1 Passività finanziarie di negoziazione: composizione merceologica

Alla data di bilancio non vi sono passività finanziarie di negoziazione pertanto la presente sezione non viene compilata.

4.2 Dettaglio della voce 40 "Passività finanziarie di negoziazione": passività subordinate

Alla data di bilancio non vi sono passività finanziarie di negoziazione subordinate.

4.3 Dettaglio della voce 40 "Passività finanziarie di negoziazione": debiti strutturati

Alla data di bilancio non vi sono passività finanziarie di negoziazione relative a debiti strutturati.

4.4 Passività finanziarie per cassa (esclusi "scoperti tecnici") di negoziazione: variazioni annue

Alla data di riferimento del bilancio non vi sono passività finanziarie per cassa di negoziazione.

**SEZIONE 5
PASSIVITÀ FINANZIARIE
VALUTATE AL FAIR VALUE
- VOCE 50**

Alla data di riferimento del bilancio, il Gruppo non detiene passività finanziarie valutate al *fair value*, pertanto la presente sezione non viene compilata.

**SEZIONE 6
DERIVATI DI COPERTURA
- VOCE 60**

Nella presente voce figurano i derivati finanziari di copertura che, alla data di riferimento del bilancio, presentano un *fair value* negativo.

6.1 Derivati di copertura: composizione per tipologia di copertura e per livelli

	Fair value 31.12.2013			VN 31.12.2013	Fair value 31.12.2012			VN 31.12.2012
	L1	L2	L3		L1	L2	L3	
A. Derivati finanziari		279		1.809		397		1.877
1) <i>Fair value</i>		279		1.809		397		1.877
2) Flussi finanziari								
3) Investimenti esteri								
B. Derivati creditizi								
1) <i>Fair value</i>								
2) Flussi finanziari								
Totale		279		1.809		397		1.877

Legenda
VN = valore nozionale
L1 = Livello 1
L2 = Livello 2
L3 = Livello 3

6.2 Derivati di copertura: composizione per portafogli coperti e per tipologia di copertura

Operazioni/Tipo di copertura	Fair value					Flussi finanziari			Investim. Esteri
	Specifica					Generica	Specifica	Generica	
	Rischio di tasso	Rischio di cambio	Rischio di credito	Rischio di prezzo	Più rischi				
1. Attività finanziarie disponibili per la vendita						X		X	X
2. Crediti	279			X		X		X	X
3. Attività finanziarie detenute sino alla scadenza	X			X		X		X	X
4. Portafoglio									X
5. Altre operazioni	X	X	X	X	X	X	X	X	
Totale Attività	279								
1. Passività finanziarie				X		X		X	X
2. Portafoglio									X
Totale Passività									
1. Transazioni attese	X	X	X	X	X	X		X	X
2. Portafoglio di attività e passività finanziarie	X	X	X	X	X	X	X		

Nella presente tabella sono indicati i valori negativi di bilancio dei derivati di copertura, distinti in relazione all'attività coperta e alla tipologia di copertura realizzata; in particolare il dato esposto alla riga "Totale Attività" si riferisce alla copertura dell'unico mutuo a tasso fisso.

Alla data di riferimento del bilancio il Gruppo non ha posto in essere passività finanziarie oggetto di copertura generica.

Per quanto riguarda le informazioni relative alle passività fiscali, si rinvia a quanto esposto nella sezione 14 dell'Attivo.

Per quanto riguarda le informazioni relative alle passività associate ad attività in via di dismissione, si rinvia a quanto esposto nella sezione 15 dell'Attivo.

Nella presente voce sono iscritte le passività non riconducibili nelle altre voci del passivo dello Stato patrimoniale.

ADEGUAMENTO DI VALORE DELLE PASSIVITÀ FINANZIARIE OGGETTO DI COPERTURA GENERICA - VOCE 70

PASSIVITÀ FISCALI - VOCE 80

PASSIVITÀ ASSOCIATE AD ATTIVITÀ IN VIA DI DISMISSIONE - VOCE 90

ALTRE PASSIVITÀ - VOCE 100

10.1 Altre passività: composizione

Voci	Totale 31.12.2013	Totale 31.12.2012
- Importi da versare al fisco	811	551
- Debiti verso enti previdenziali	925	893
- Somme a disposizione della clientela	1.841	1.646
- Monte prepagate Cartasì	48	48
- Debiti verso fornitori	1.687	1.449
- Altri debiti verso il personale	1.228	1.304
- Debiti per sott. CD, prestiti all'onore, prestiti obbligazionari e debiti vs aspiranti soci	213	405
- Partite in corso di lavorazione	12	3
- Debiti vs Erario per imposte indirette	-	2
- Debiti vs Erario per attività riscossione imposte e/o come sostituto di imposta	664	498
- Ratei passivi non riconducibili a voce propria	7	-
- Risconti passivi non riconducibili a voce propria	43	54
- Debiti a fronte del deterioramento di crediti di firma	454	1.042
- Rettifiche per partite illiquide di portafoglio	1.975	1.396
- Acconti attività progetti	26	8
- Contributi incassati in attesa imputazione	313	-
- Altre partite cash pooling	3.060	1.464
- Altre partite passive	2.074	1.756
Totale	15.381	12.519

L'importo relativo ai "Debiti a fronte di deterioramento di garanzie rilasciate" è riferito all'accantonamento per rettifiche di valore collettive su crediti di firma in bonis.

Le "Rettifiche per partite illiquide di portafoglio" rappresentano lo sbilancio tra le rettifiche "dare" e le rettifiche "avere" del portafoglio salvo buon fine e al dopo incasso il cui dettaglio è indicato nell'apposita tabella delle "Altre informazioni" della parte B della presente Nota integrativa.

La voce "Altre partite passive" include per 980 mila euro i debiti per il Fondo Microcredito (778 mila euro nel 2012) e quote da rimborsare a soci per 245 mila euro.

SEZIONE 11
TRATTAMENTO DI FINE
RAPPORTO DEL
PERSONALE - VOCE 110

Nella presente voce figura il Fondo di trattamento di fine rapporto rilevato con la metodologia prevista dallo IAS 19.

11.1 Trattamento di fine rapporto del personale: variazioni annue

	Totale 31.12.2013	Totale 31.12.2012
A. Esistenze iniziali	954	820
B. Aumenti	26	169
B.1 Accantonamento dell'esercizio	26	167
B.2 Altre variazioni	-	2
C. Diminuzioni	9	35
C.1 Liquidazioni effettuate	9	35
C.2 Altre variazioni	-	-
D. Rimanenze finali	971	954
Totale	971	954

BILANCIO CONSOLIDATO • PARTE B - INFORMAZIONI SULLO STATO PATRIMONIALE CONSOLIDATO

Alla data di bilancio, il Gruppo ha rilevato il fondo TFR secondo quanto previsto dal principio contabile IAS 19, pertanto la Voce D. "Rimanenze finali" del fondo iscritto coincide con il suo Valore Attuariale (Defined Benefit Obligation - DBO).

La sottovoce B.1 "Accantonamento dell'esercizio" è così composta:
 1) interessi passivi netti (Net Interest Cost - NIC) pari a 35 mila euro
 2) utile attuariale (Actuarial Gains - AG) pari a 9 mila euro.

Si evidenzia che l'utile attuariale è così determinato:

- ▶ per 12 mila euro dipende da variazioni delle ipotesi demografiche
- ▶ per -3 mila euro dipende da variazioni delle ipotesi finanziarie.

L'ammontare di cui al punto sub 1) è ricompreso nel Conto economico tabella "11.1 Spese per il personale: composizione", sottovoce e) "Accantonamento al trattamento di fine rapporto del personale dipendente"; mentre l'importo di cui al punto sub 2) è stato ricondotto nella "Riserva da valutazione: Utili (Perdite) attuariali su piani a benefici definiti" (cfr Prospetto Analitico della Redditività Complessiva).

Gli utilizzi di cui alla voce C.1 si riferiscono ad anticipi concessi ai dipendenti o a liquidazioni erogate per cessazioni del rapporto di lavoro.

Le ipotesi attuariali adottate per la valutazione del fondo alla data di riferimento del bilancio sono le seguenti:

- ▶ tasso di attualizzazione: 3,17%
- ▶ tasso atteso di incrementi retributivi: 3%
- ▶ tasso atteso di inflazione: 2%
- ▶ turn-over: 2,50%.

Con riferimento agli incrementi retributivi da adottare e alle altre ipotesi utilizzate nello sviluppo prospettico dei cash flow, è stata effettuata un'analisi dei dati storici del Gruppo e delle best practice di riferimento utilizzando anche la tavola di sopravvivenza ISTAT, distinta per età e sesso.

La valutazione attuariale del TFR è stata condotta da un attuario esterno indipendente, sulla base della metodologia dei "benefici maturati" mediante il criterio "Projected unit credit", come previsto dallo IAS 19.

11.2 Altre informazioni

Fermo restando quanto sopra rappresentato, il Fondo di trattamento di fine rapporto calcolato ai sensi dell'art. 2120 del Codice Civile, non devoluto ai fondi pensione esterni o al fondo di Tesoreria Inps, ammonta a 1.024 mila euro e risulta essere stato movimentato nell'esercizio come di seguito:

Voci	Totale 31.12.2013	Totale 31.12.2012
Fondo iniziale	1.012	1.008
Variazioni in aumento	15	50
Variazioni in diminuzione	(3)	(46)
Fondo finale	1.024	1.012

**SEZIONE 12
FONDI PER RISCHI E
ONERI - VOCE 120**

Nelle presenti voci figurano le passività relative agli "Altri benefici a lungo termine", riconosciuti contrattualmente al personale in servizio, ai sensi dello IAS 19 e le obbligazioni in essere, per le quali il Gruppo ritiene probabile un esborso futuro di risorse ai sensi dello IAS 37.

12.1 Fondi per rischi e oneri: composizione

Voci/Componenti	Totale 31.12.2013	Totale 31.12.2012
1. Fondi di quiescenza aziendali		
2. Altri fondi per rischi e oneri	406	483
2.1 controversie legali		
2.2 oneri per il personale		222
2.3 altri	406	261
Totale	406	483

12.2 Fondi per rischi e oneri: variazioni annue

Voci/Componenti	Totale 31.12.2013	
	Fondi di quiescenza	Altri fondi
A. Esistenze iniziali		504
B. Aumenti		368
B.1 Accantonamento dell'esercizio		368
B.2 Variazioni dovute al passare del tempo		
B.3 Variazioni dovute a modifiche del tasso di sconto		
B.4 Altre variazioni		
C. Diminuzioni		466
C.1 Utilizzo nell'esercizio		466
C.2 Variazioni dovute a modifiche del tasso di sconto		
C.3 Altre variazioni		
D. Rimanenze finali		406

La sottovoce B.1 "Accantonamento dell'esercizio" accoglie l'incremento del debito futuro stimato per far fronte ai potenziali oneri derivanti dalla richiesta di contributo da parte del Fondo Interbancario di Tutela dei Depositi per 331 mila euro oltre alla quota del 2013 della previdenza complementare e del trattamento di fine mandato dei banchieri ambulanti per 37 mila euro.

La sottovoce C.1 "Utilizzo nell'esercizio" si riferisce ai pagamenti effettuati nel corso del 2013 della previdenza complementare dei banchieri ambulanti per 19 mila euro e alla chiusura delle posizioni di potenziale contenzioso verso terzi e personale dipendente per 422 mila euro e altre minori per 26 mila euro.

12.3 Fondi di quiescenza aziendali a benefici definiti

Non sono previsti fondi di quiescenza a benefici definiti.

12.4 Fondi per rischi e oneri – altri fondi

La voce "Altri fondi per rischi e oneri" è costituita da:

2.3 "Altri":

- ▶ potenziali oneri derivanti dalla richiesta di contributo da parte del Fondo Interbancario di Tutela dei Depositi per 331 mila euro
- ▶ previdenza complementare e trattamento di fine mandato dei banchieri ambulanti per 70 mila euro
- ▶ altri minori per 5 mila euro.

Il Gruppo non ha emesso azioni rimborsabili.

**AZIONI RIMBORSABILI
- VOCE 150**

Nella sezione è illustrata la composizione dei conti relativi al capitale e alle riserve del Gruppo.

Voci/Valori	Totale 31.12.2013	Totale 31.12.2012
1. Capitale	46.602	42.790
2. Sovraprezzi di emissione	1.537	1.274
3. Riserve	10.216	8.536
4. (Azioni proprie)	-59	-
5. Riserve da valutazione	2.247	203
6. Strumenti di capitale	-	-
7. Utile (Perdita) d'esercizio	1.567	1.784
Totale	62.110	54.587

**PATRIMONIO
DEL GRUPPO
- VOCI 140, 160, 170,
180, 190, 200 E 220**

Le riserve di cui al punto 3 includono le riserve di utili già esistenti (riserva legale) nonché le riserve positive e negative connesse agli effetti della transizione ai principi contabili internazionali IAS/IFRS non rilevate nelle altre voci di Patrimonio netto.

Tra le riserve da valutazione di cui al punto 5 figurano:

- ▶ le riserve positive da valutazione delle attività finanziarie disponibili per la vendita per 2.289 mila euro, al netto dell'effetto fiscale
- ▶ le riserve negative per le perdite attuariali per 42 mila euro.

15.1 "Capitale" e "Azioni proprie": composizione

Al 31 dicembre 2013 il capitale del Gruppo, pari a euro 46.601.993, risulta interamente sottoscritto e versato ed è composto da 887.657 azioni ordinarie del valore nominale unitario di euro 52,50.

Non vi sono azioni sottoscritte e non ancora liberate.

Al 31 dicembre 2013 le azioni proprie del Gruppo riacquistate e detenute dallo stesso ammontano a 58.995 euro.

15.2 Capitale - Numero azioni della Capogruppo: variazioni annue

Voci/Tipologie	Ordinarie	Altre
A. Azioni esistenti all'inizio dell'esercizio	815.042	
- interamente liberate	815.042	
- non interamente liberate		
A.1 Azioni proprie (-)		
A.2 Azioni in circolazione: esistenze iniziali	815.042	
B. Aumenti	102.332	
B.1 Nuove emissioni	73.134	
- a pagamento:	73.134	
- operazioni di aggregazioni di imprese		
- conversione di obbligazioni		
- esercizio di warrant		
- altre	73.134	
- a titolo gratuito:		
- a favore dei dipendenti		
- a favore degli amministratori		
- altre		
B.2 Vendita di azioni proprie	29.198	
B.3 Altre variazioni		
C. Diminuzioni	30.840	
C.1 Annullamento	519	
C.2 Acquisto di azioni proprie	30.321	
C.3 Operazioni di cessione di imprese		
C.4 Altre variazioni		
D. Azioni in circolazione: rimanenze finali	886.534	
D.1 Azioni proprie (+)	1.123	
D.2 Azioni esistenti alla fine dell'esercizio	887.657	
- interamente liberate	887.657	
- non interamente liberate		

Le informazioni si riferiscono al numero di azioni movimentate nel corso dell'esercizio.

15.3 Capitale: altre informazioni

	Valori
Numero soci al 31.12.2012	38.403
Numero soci: ingressi	1.624
Numero soci: uscite	3.139
Numero soci al 31.12.2013	36.888

15.4 Riserve di utili: altre informazioni

Le riserve di utili sono costituite da:

	Totale 31.12.2013	Totale 31.12.2012
Riserva legale	1.101	937
Riserva statutaria	5.025	4.860
Riserva per acquisto azioni proprie: disponibile	369	224
Riserva per acquisto azioni proprie: indisponibile	59	-
Riserva per futuro aumento del capitale sociale	2.828	1.865
Altre riserve	568	384
Totale	9.950	8.270

La riserva legale è alimentata con gli utili accantonati ai sensi dell'art. 2430 del Codice Civile, dell'art. 32 del Testo Unico Bancario e dell'art. 50 dello Statuto sociale.

La riserva legale risulta indivisibile e indisponibile per il Gruppo, ad eccezione dell'utilizzo per la copertura di perdite di esercizio.

Alla riserva statutaria, secondo quanto previsto dall'art. 50 dello Statuto sociale, è ricondotta una quota non inferiore al 10% degli utili netti.

Per un maggiore dettaglio delle Riserve di utili del Gruppo, si rinvia alle informazioni contenute della Parte F "Informazioni sul Patrimonio", sezione 1 "Il patrimonio dell'impresa" tabella B.1 "Patrimonio dell'impresa: composizione".

15.5 Altre informazioni

Non sussistono altre informazioni su strumenti rappresentativi di Patrimonio netto diversi dal Capitale e dalle Riserve.

La voce "Patrimonio di pertinenza di terzi" ammonta a 3.289 mila euro ed è costituita da capitale per 2.409 mila euro, da riserva sovrapprezzi di emissione per 208 mila euro, da riserve per 317 mila euro e da utile d'esercizio per 355 mila euro.

**PATRIMONIO
DI PERTINENZA DI TERZI
- VOCE 210**

1. Garanzie rilasciate e impegni

Operazioni	Importo 31.12.2013	Importo 31.12.2012
1) Garanzie rilasciate di natura finanziaria	3.491	3.055
a) Banche	1.918	1.818
b) Clientela	1.573	1.237
2) Garanzie rilasciate di natura commerciale	15.413	14.173
a) Banche		
b) Clientela	15.413	14.173
3) Impegni irrevocabili a erogare fondi	9.994	25.818
a) Banche		
i) a utilizzo certo		
ii) a utilizzo incerto		
b) Clientela	9.994	25.818
i) a utilizzo certo	291	1.276
ii) a utilizzo incerto	9.703	24.542
4) Impegni sottostanti ai derivati su crediti: vendite di protezione		
5) Attività costituite in garanzia di obbligazioni di terzi		
6) Altri impegni		
Totale	28.898	43.046

Tra le garanzie rilasciate di natura commerciale sono compresi i crediti di firma per garanzie personali che assistono specifiche transazioni commerciali o la buona esecuzione di contratti.

Tra quelle di natura finanziaria sono comprese le garanzie personali che assistono il regolare assolvimento del servizio del debito da parte del soggetto ordinante.

L'importo delle garanzie rilasciate dal Gruppo è indicato al valore nominale.

Il punto 1 "Garanzie rilasciate di natura finanziaria" a) Banche si riferisce a:

► impegni verso il Fondo di Tutela dei depositi per 1.918 mila euro.

Il punto 3 "Impegni irrevocabili a erogare fondi" si riferisce a:

b) Clientela - a utilizzo certo

► finanziamenti da erogare a una data futura predeterminata, per 291 mila euro

b) Clientela - a utilizzo incerto

► margini utilizzabili su linee di credito irrevocabili concesse per 9,7 milioni di euro.

2. Attività costituite a garanzia di proprie passività e impegni

Portafogli	Importo 31.12.2013	Importo 31.12.2012
1. Attività finanziarie detenute per negoziazione		
2. Attività finanziarie valutate al fair value		
3. Attività finanziarie disponibili per la vendita	169.891	3.892
4. Attività finanziarie detenute sino alla scadenza		
5. Crediti verso banche		
6. Crediti verso clientela		
7. Attività materiali		

Il valore nominale dei titoli presenti nell'attivo e iscritti a garanzia del finanziamento BCE è il seguente:

IT000384453/4	BTP-01AG15 3,75% 15	23.000.000
IT000416477/5	BTP-01FE17 4% 17	20.000.000
IT000422404/1	CCT-01MZ14 TV% EM 07	9.700.000
IT000432181/3	CCT-01DC14 TV% EM 08	18.100.000
IT000451871/5	CCT-01LG16 TV% EM 09	19.000.000
IT000462030/5	CCT-EU 15DC15 TV%	10.000.000
IT000475040/9	BTP-01LG14 4,25% 14	20.000.000
IT000479347/4	BTP-01MG17 4,75% 17	15.000.000
IT000488099/0	BTP-01DC15 2,75% 15	1.600.000
IT000496082/6	BTP-15NV16 2,75% 16	27.300.000

3. Informazioni sul leasing operativo

Al fine di soddisfare le previsioni contenute nello IAS 17, si forniscono le seguenti informazioni.

In qualità di soggetto locatario, il Gruppo possiede i seguenti beni:

- ▶ autoveicoli con contratto di noleggio con assistenza full service (manutenzione, assicurazione, tassa proprietà, assistenza stradale);
- ▶ macchine elettroniche.

Nel corso dell'esercizio il Gruppo ha pagato canoni di noleggio autoveicoli per 19 mila euro e 92 mila euro per macchine elettroniche.

	Totale 31.12.2013			Totale 31.12.2012
	entro un anno	tra uno e cinque anni	oltre cinque anni	
A.1 Autoveicoli	7			16
A.2 Macchine elettroniche	85	50		202
Totale	92	50		217

4. Composizione degli investimenti a fronte delle polizze Unit-linked e Index-limited

Alla data del bilancio il Gruppo non ha effettuato investimenti su polizze Unit-linked e Index-limited.



5. Gestione e intermediazione per conto terzi

Tipologia servizi	Importo
1. Esecuzione di ordini per conto della clientela	
a) Acquisti	
1. regolati	
2. non regolati	
b) Vendite	
1. regolate	
2. non regolate	
2. Gestioni di portafogli	783.317
a) individuali	
b) collettive	783.317
3. Custodia e amministrazione di titoli	952.095
a) titoli di terzi in deposito: connessi con lo svolgimento di banca depositaria (escluse le gestioni di portafogli)	
1. titoli emessi dalle società incluse nel consolidamento	
2. altri titoli	
b) altri titoli di terzi in deposito (escluse gestioni di portafogli): altri	257.344
1. titoli emessi dalle società incluse nel consolidamento	227.292
2. altri titoli	30.052
c) titoli di terzi depositati presso terzi	257.344
d) titoli di proprietà depositati presso terzi	437.407
4. Altre operazioni	49.946

Gli importi del punto 3 si riferiscono al valore nominale dei titoli.

La sottovoce b) comprende anche i titoli in deposito a garanzia per 2.124 mila euro.

Le gestioni di portafogli collettive risultano così composte:

Fondo Etica Obbligazionario Breve Termine	169,2 (157,8 nel 2012)
Fondo Etica Obbligazionario Misto	288,0 (179,6 nel 2012)
Fondo Etica Bilanciato	231,5 (120 nel 2012)
Fondo Etica Azionario	94,6 (46,7 nel 2012)
Totale Fondi	783,3 (504,1 nel 2012)
Raccolta Ordini	31,1 (28,3 nel 2012)

BILANCIO CONSOLIDATO • PARTE B - INFORMAZIONI SULLO STATO PATRIMONIALE CONSOLIDATO

15

Le altre operazioni di cui al punto 4. comprendono:

	Importo
1. Attività di ricezione e trasmissione di ordini:	74.437
a) acquisti	55.980
b) vendite	18.457
2. Attività di collocamento e offerta di servizi di terzi:	49.946
a) gestioni patrimoniali	
b) prodotti assicurativi a contenuto finanziario	
c) prodotti assicurativi a contenuto previdenziale	21.808
d) altre quote di Oicr	28.138
3. Altre operazioni	
Totale	124.383

Si precisa che:

1. Negoziazione di strumenti finanziari per conto di terzi: il Gruppo non ha effettuato operazioni di negoziazione per conto terzi, ai sensi dell'art. 1, comma 5 lettera b) del D.Lgs. 58/98.

2.a) Gestioni patrimoniali: il Gruppo non gestisce direttamente patrimoni per conto di altri soggetti.

Le polizze di assicurazione "ramo vita" sono pari a 21,8 milioni di euro.

6. Attività finanziarie oggetto di compensazione in bilancio, oppure soggette ad accordi quadro di compensazione o ad accordi similari

Alla data di riferimento il Gruppo non detiene attività finanziarie oggetto di compensazione in bilancio, oppure soggette ad accordi quadro di compensazione o ad accordi similari.

Si segnala che la componente Cva e Dva per i derivati di copertura attivi e passivi, calcolata con riferimento alla data del dicembre 2013, non è di importo significativo.

7. Passività finanziarie oggetto di compensazione in bilancio, oppure soggette ad accordi quadro di compensazione o ad accordi similari

Alla data di riferimento il Gruppo non detiene passività finanziarie oggetto di compensazione in bilancio, oppure soggette ad accordi quadro di compensazione o ad accordi similari.

8. Operazione di prestito titoli

Alla data di riferimento il Gruppo non effettua operazioni di prestito titoli.



9. Incasso di crediti per conto di terzi: rettifiche dare e avere

	Totale 31.12.2013	Totale 31.12.2012
a) Rettifiche "dare":	145.305	165.888
1. conti correnti		
2. portafoglio centrale	141.599	162.130
3. cassa	121	64
4. altri conti	3.694	3.694
b) Rettifiche "avere":	147.281	167.284
1. conti correnti		
2. cedenti effetti e documenti	144.131	164.134
3. altri conti	3.150	3.150

La tabella fornisce il dettaglio delle differenze, derivanti dagli scarti fra le valute economiche applicate nei diversi conti, generate in sede di eliminazione contabile delle partite relative all'accredito e all'addebito dei portafogli salvo buon fine e al dopo incasso, la cui data di regolamento è successiva alla chiusura del bilancio.

La differenza tra le rettifiche "dare" e le rettifiche "avere", pari a 1.975 mila euro, trova evidenza tra le "Altre passività" - voce 100 del Passivo.

PARTI C

INFORMAZIONI SUL CONTO ECONOMICO CONSOLIDATO

Nelle presenti voci sono iscritti gli interessi attivi e passivi, i proventi e gli oneri assimilati relativi, rispettivamente, a disponibilità liquide, attività finanziarie detenute per la negoziazione, attività finanziarie disponibili per la vendita, attività finanziarie detenute sino alla scadenza, crediti, attività finanziarie valutate al *fair value* (voci 10, 20, 30, 40, 50, 60 e 70 dell'attivo) e a debiti, titoli in circolazione, passività finanziarie di negoziazione, passività finanziarie valutate al *fair value* (voci 10, 20, 30, 40 e 50 del passivo) nonché eventuali altri interessi maturati nell'esercizio.

Fra gli interessi attivi e passivi figurano anche i differenziali o i margini, positivi o negativi, maturati sino alla data di riferimento del bilancio e scaduti o chiusi entro la data di riferimento relativi a contratti derivati.

GLI INTERESSI
- VOCI 10 E 20

1.1 Interessi attivi e proventi assimilati: composizione

Voci/Forme tecniche	Titoli di debito	Finanziamenti	Altre operazioni	31/12/2015	31/12/2014
1. Attività finanziarie detenute per la negoziazione					
2. Attività finanziarie valutate al <i>fair value</i>					
3. Attività finanziarie disponibili per la vendita	5.993			5.993	7.552
4. Attività finanziarie detenute sino alla scadenza					
5. Crediti verso banche	339	972		1.311	1.213
6. Crediti verso clientela	10	21.156		21.166	20.740
7. Derivati di copertura	X	X	1.185	1.185	628
8. Altre attività	X	X			
Totale	6.342	22.128	1.185	29.665	30.133

Dettaglio sottovoce 5. "Crediti verso banche", colonna "Finanziamenti":

- ▶ conti correnti per 66 mila euro
- ▶ depositi per 906 mila euro.

Dettaglio sottovoce 6. "Crediti verso clientela", colonna "Finanziamenti":

- ▶ conti correnti e anticipi sbf per 7.554 mila euro
- ▶ mutui per 13.522 mila euro
- ▶ altri finanziamenti per 11 mila euro
- ▶ sofferenze per 69 mila euro.

Nella tabella sono ricompresi interessi di mora verso clientela riscossi per 39 mila euro.

Nella colonna "Altre operazioni" della sottovoce 7. "Derivati di copertura" sono iscritti gli interessi relativi ai contratti derivati.



1.2 Interessi attivi e proventi assimilati: differenziali relativi alle operazioni di copertura

Voci/Valori	Totale 31.12.2013	Totale 31.12.2012
A. Differenziali positivi relativi a operazioni di copertura	1.185	628
B. Differenziali negativi relativi a operazioni di copertura	68	53
C. Saldo (A-B)	1.117	575

Nella colonna riferita al 31/12/2013 è ricondotto lo sbilancio positivo tra differenziali positivi e negativi realizzati su contratti derivati classificati di copertura secondo lo IAS 39 [hedge accounting].

Il dato esposto si riferisce a:

- ▶ differenziali positivi per copertura specifica del *fair value* di passività per 1.185 mila euro
- ▶ differenziali negativi per copertura specifica del *fair value* di attività per 68 mila euro.

1.3 Interessi attivi e proventi assimilati: altre informazioni

1.3.1 Interessi attivi su attività finanziarie in valuta

Gli interessi attivi e proventi assimilati in valuta sono pari a 7 mila euro e sono interamente riferibili a crediti verso clientela.

1.3.2 Interessi attivi su operazioni di leasing finanziario

Il Gruppo non ha posto in essere operazioni attive di leasing finanziario.

1.4 Interessi passivi e oneri assimilati: composizione

Voci/Forme tecniche	Debiti	Titoli	Altre operazioni	Totale 31.12.2013	Totale 31.12.2012
1. Debiti verso banche centrali	(84)	X		(84)	
2. Debiti verso banche	(531)	X		(531)	(778)
3. Debiti verso clientela	(3.399)	X		(3.399)	(2.078)
4. Titoli in circolazione	X	(3.792)		(3.792)	(3.572)
5. Passività finanziarie di negoziazione					
6. Passività finanziarie valutate al <i>fair value</i>					
7. Altre passività e fondi	X	X	(1)	(1)	(1)
8. Derivati di copertura	X	X	(68)	(68)	(53)
Totale	(4.014)	(3.792)	(69)	(7.875)	(6.482)

Nella sottovoce 2. "Debiti verso banche", colonna "Debiti" sono compresi interessi su:

- ▶ conti correnti per 1 migliaio di euro
- ▶ depositi per 530 mila euro.

Nella sottovoce 3. "Debiti verso clientela", colonna "Debiti" sono compresi interessi su:

- ▶ conti correnti per 369 mila euro
- ▶ depositi per 2.953 mila euro
- ▶ operazioni di pronti contro termine passive con clientela per 77 mila euro.

Nella sottovoce 4. "Titoli in circolazione", colonna "Titoli" sono compresi interessi su:

- ▶ obbligazioni emesse per 3.234 mila euro
- ▶ certificati di deposito per 558 mila euro.

Tra le "obbligazioni emesse" sono compresi gli interessi rilevati su obbligazioni subordinate per 512 mila euro alla data di chiusura dell'esercizio rispetto a 460 mila euro alla data di chiusura del precedente periodo.

Nella colonna "Altre operazioni" della sottovoce 8. "Derivati di copertura" sono iscritti gli interessi relativi ai contratti derivati.

1.5 Interessi passivi e oneri assimilati: differenziali relativi alle operazioni di copertura

Nell'esercizio 2013 lo sbilancio dei differenziali è positivo ed è esposto nella tabella 1.2 della presente sezione della Nota integrativa.

1.6 Interessi passivi e oneri assimilati: altre informazioni

1.6.1 Interessi passivi su passività in valuta

Gli interessi passivi e oneri assimilati in valuta sono pari a 1 migliaio di euro e sono interamente riferibili a debiti verso banche.

1.6.2 Interessi passivi su passività per operazioni di leasing finanziario

Il Gruppo non ha posto in essere operazioni di leasing finanziario.

Nelle presenti voci figurano i proventi e gli oneri relativi, rispettivamente, ai servizi prestatati e a quelli ricevuti dal Gruppo sulla base di specifiche previsioni contrattuali (garanzie, incassi e pagamenti, gestione e intermediazione ecc.).

Sono esclusi i proventi e gli oneri considerati nella determinazione del tasso effettivo di interesse (in quanto ricondotti nelle voci 10 "Interessi attivi e proventi assimilati" e 20 "Interessi passivi e oneri assimilati" del conto economico) delle attività e passività finanziarie.

**LE COMMISSIONI
- VOCI 40 E 50**

2.1 Commissioni attive: composizione

Tipologia servizi/Valori	Totale 31.12.2013	Totale 31.12.2012
a) garanzie rilasciate	242	259
b) derivati su crediti		
c) servizi di gestione, intermediazione e consulenza:	7.702	5.468
1. negoziazione di strumenti finanziari		
2. negoziazione di valute	1	1
3. gestioni di portafogli	7.633	5.395
3.1. individuali		
3.2. collettive	7.633	5.395
4. custodia e amministrazione di titoli	5	6
5. banca depositaria		
6. collocamento di titoli		
7. attività di ricezione e trasmissione di ordini	28	41
8. attività di consulenza		
8.1. in materia di investimenti		
8.2. in materia di struttura finanziaria		
9. distribuzione di servizi di terzi	35	25
9.1. gestioni di portafogli		
9.1.1. individuali		
9.1.2. collettive		
9.2. prodotti assicurativi	35	25
9.3. altri prodotti		
d) servizi di incasso e pagamento	1.735	1.542
e) servizi di servicing per operazioni di cartolarizzazione		
f) servizi per operazioni di factoring		
g) esercizio di esattorie e ricevitorie		
h) attività di gestione di sistemi multilaterali di scambio		
i) tenuta e gestione dei conti correnti	3.833	1.958
j) altri servizi	374	684
Totale	13.866	9.911

L'importo di cui alla sottovoce j) "altri servizi" è composto da:

- ▶ commissioni su istruttoria e revisione finanziamenti per 14 mila euro
- ▶ commissioni e recuperi spese su servizi estero per 18 mila euro
- ▶ altri servizi bancari per 342 mila euro.

2.2 Commissioni passive: composizione

Servizi/Valori	Totale 31.12.2013	Totale 31.12.2012
a) garanzie ricevute		
b) derivati su crediti		
c) servizi di gestione e intermediazione:	(3.028)	(2.131)
1. negoziazione di strumenti finanziari	(3)	(5)
2. negoziazione di valute	(51)	(51)
3. gestioni di portafogli:	(1.098)	(790)
3.1 proprie	(1.098)	(790)
3.2 delegate da terzi		
4. custodia e amministrazione di titoli	(3)	(3)
5. collocamento di strumenti finanziari	(1.873)	(1.282)
6. offerta fuori sede di strumenti finanziari, prodotti e servizi		
d) servizi di incasso e pagamento	(162)	(149)
e) altri servizi	(371)	(340)
Totale	(3.561)	(2.420)

L'importo di cui alla sottovoce e) "altri servizi" è composto da commissioni su:

- ▶ rapporti con banche per 32 mila euro
- ▶ altri servizi bancari per 339 mila euro.

Nella presente voce figurano i dividendi relativi ad azioni o quote detenute in portafoglio diverse da quelle valutate in base al metodo del patrimonio netto. Sono esclusi i dividendi relativi a partecipazioni che rientrano in (o costituiscono) gruppi di attività in via di dismissione, eventualmente da ricondurre nella voce 310 "Utile (perdita) dei gruppi di attività in via di dismissione al netto delle imposte".

**DIVIDENDI E PROVENTI
SIMILI - VOCE 70**

3.1 Dividendi e proventi simili: composizione

Voci/Proventi	Totale 31.12.2013		Totale 31.12.2012	
	Dividendi	Proventi da quote di O.I.C.R.	Dividendi	Proventi da quote di O.I.C.R.
A. Attività finanziarie detenute per la negoziazione				
B. Attività finanziarie disponibili per la vendita	1			
C. Attività finanziarie valutate al <i>fair value</i>				
D. Partecipazioni			X	X
Totale	1			

SEZIONE 4
**IL RISULTATO NETTO
 DELL'ATTIVITÀ
 DI NEGOZIAZIONE
 - VOCE 80**

4.1 Risultato netto dell'attività di negoziazione: composizione

Operazioni/Componenti reddituali	Plusvalenze (A)	Utili da negoziazione (B)	Minusvalenze (C)	Perdite da negoziazione (D)	Risultato netto [(A+B)-(C+D)]
1. Attività finanziarie di negoziazione					
1.1 Titoli di debito					
1.2 Titoli di capitale					
1.3 Quote di O.I.C.R.					
1.4 Finanziamenti					
1.5 Altre					
2. Passività finanziarie di negoziazione					
2.1 Titoli di debito					
2.2 Debiti					
2.3 Altre					
3. Attività e passività finanziarie: differenze di cambio	X	X	X	X	153
4. Strumenti derivati	3.790		(6.433)		(2.643)
4.1 Derivati finanziari:	3.790		(6.433)		(2.643)
- Su titoli di debito e tassi di interesse	3.790		(6.433)		(2.643)
- Su titoli di capitale e indici azionari					
- Su valute e oro	X	X	X	X	
- Altri					
4.2 Derivati su crediti					
Totale	3.790		(6.433)		(2.643)

Nelle "plusvalenze" e "minusvalenze" degli "strumenti derivati" figurano i proventi e gli oneri originati dalla valutazione al *fair value* delle opzioni *floor* scorporate dai mutui, in quanto "in the money" al momento dell'erogazione e iscritte alla voce 20 "Attività finanziarie detenute per la negoziazione B. strumenti derivati" dell'Attivo patrimoniale.

Nel "risultato netto" delle "Attività e passività finanziarie: differenze di cambio" è riportato il saldo, positivo, delle variazioni di valore delle attività e delle passività finanziarie denominate in valuta; in esso sono compresi gli utili e le perdite derivanti dalla negoziazione di valute.

BILANCIO CONSOLIDATO • PARTE C – INFORMAZIONI SUL CONTO ECONOMICO CONSOLIDATO

15

Il Gruppo ha posto in essere derivati esclusivamente con finalità di copertura.

5.1 Risultato netto dell'attività di copertura: composizione

Componenti reddituali/Valori	Totale 31.12.2013	Totale 31.12.2012
A. Proventi relativi a:		
A.1 Derivati di copertura del <i>fair value</i>	118	1.152
A.2 Attività finanziarie coperte (<i>fair value</i>)	72	205
A.3 Passività finanziarie coperte (<i>fair value</i>)	997	169
A.4 Derivati finanziari di copertura dei flussi finanziari		
A.5 Attività e passività in valuta		
Totale proventi dell'attività di copertura (A)	1.187	1.526
B. Oneri relativi a:		
B.1 Derivati di copertura del <i>fair value</i>	(1.139)	(303)
B.2 Attività finanziarie coperte (<i>fair value</i>)	(196)	(77)
B.3 Passività finanziarie coperte (<i>fair value</i>)		(879)
B.4 Derivati finanziari di copertura dei flussi finanziari		
B.5 Attività e passività in valuta		
Totale oneri dell'attività di copertura (B)	(1.335)	(1.259)
C. Risultato netto dell'attività di copertura (A-B)	(148)	267

IL RISULTATO NETTO
DELL'ATTIVITÀ DI
COPERTURA - VOCE 90

La tabella evidenzia il risultato netto derivante dall'attività di copertura. Sono riportati quindi i componenti reddituali iscritti a conto economico realizzati e derivanti dal processo di valutazione sia delle attività e passività oggetto di copertura che dei relativi contratti derivati di copertura.

Figurano i saldi positivi o negativi tra gli utili e le perdite realizzati con la vendita delle attività o passività finanziarie diverse da quelle di negoziazione e da quelle designate al *fair value*.

UTILI (PERDITE) DA
CESSIONE / RIACQUISTO
- VOCE 100

6.1 Utili (Perdite) da cessione/riacquisto: composizione

Voci/Componenti reddituali	Totale 31.12.2013			Totale 31.12.2012		
	Utili	Perdite	Risultato netto	Utili	Perdite	Risultato netto
Attività finanziarie						
1. Crediti verso banche		(3)	(3)		(2)	(2)
2. Crediti verso clientela						
3. Attività finanziarie disponibili per la vendita	2.637	(1)	2.636	279	(275)	4
3.1 Titoli di debito	2.420	(1)	2.419	216	(275)	(59)
3.2 Titoli di capitale						
3.3 Quote di O.I.C.R.	217		217	63		63
3.4 Finanziamenti						
4. Attività finanziarie detenute sino alla scadenza						
Totale attività	2.637	(4)	2.633	279	(277)	2
Passività finanziarie						
1. Debiti verso banche						
2. Debiti verso clientela						
3. Titoli in circolazione	17	(16)	1	3	(24)	(21)
Totale passività	17	(16)	1	3	(24)	(21)



Per quanto riguarda le passività finanziarie, i principi contabili internazionali prevedono che il riacquisto di proprie passività debba essere rappresentato in bilancio in una logica che privilegia la sostanza sulla forma e quindi alla stregua di una vera e propria estinzione anticipata con la cancellazione dello strumento finanziario e il conseguente realizzo di perdite o utili.

Alla sottovoce 3. delle Passività finanziarie "Titoli in circolazione" sono iscritti utili / perdite da riacquisto di titoli obbligazionari di propria emissione collocati presso la clientela, diversi da quelli oggetto di copertura in applicazione della *fair value option*.

Alla data di riferimento del bilancio, il Gruppo non detiene attività o passività finanziarie valutate al *fair value* e pertanto la presente sezione non viene compilata.

**SEZIONE 7
IL RISULTATO NETTO
DELLE ATTIVITÀ E
PASSIVITÀ FINANZIARIE
VALUTATE AL FAIR VALUE
- VOCE 110**

**SEZIONE 8
LE RETTIFICHE / RIPRESE
DI VALORE NETTE PER
DETERIORAMENTO
- VOCE 130**

Figurano i saldi, positivi o negativi, delle rettifiche di valore e delle riprese di valore connesse con il deterioramento dei crediti verso clientela e verso banche, delle attività finanziarie disponibili per la vendita, delle attività finanziarie detenute sino a scadenza e delle altre operazioni finanziarie.

8.1 Rettifiche di valore nette per deterioramento di crediti: composizione

Operazioni/Componenti reddituali	Rettifiche di valore (1)			Riprese di valore (2)				Totale 31.12.2013	Totale 31.12.2012
	Specifiche		Di portafoglio	Specifiche		Di portafoglio			
	Cancellazioni	Altre		A	B	A	B		
A. Crediti verso banche									
- Finanziamenti									
- Titoli di debito									
B. Crediti verso clientela	(51)	(5.114)		160	1.109		173	(3.723)	(6.675)
Crediti deteriorati acquistati									
- Finanziamenti			X				X		
- Titoli di debito			X				X		
Altri Crediti	(51)	(5.114)		160	1.109		173	(3.723)	(6.675)
- Finanziamenti	(51)	(5.114)		160	1.109		173	(3.723)	(6.675)
- Titoli di debito									
C. Totale	(51)	(5.114)		160	1.109		173	(3.723)	(6.675)

Legenda
A = da interessi
B = altre riprese

La sezione accoglie le rettifiche e le riprese di valore contabilizzate a fronte del deterioramento degli strumenti finanziari allocati nel portafoglio crediti verso la clientela. In particolare la colonna "cancellazioni" evidenzia le perdite registrate a fronte della cancellazione definitiva degli strumenti finanziari mentre la colonna "altre" accoglie le svalutazioni specifiche sui crediti deteriorati oggetto di valutazione analitica. Le rettifiche di valore di portafoglio sono quantificate sugli strumenti finanziari "in bonis".

Le svalutazioni di cui al punto "B. Crediti verso clientela - rettifiche specifiche - altre" accolgono anche le rettifiche di valore analitiche sulle posizioni "in bonis", ritenute significative in ragione della concentrazione dei rischi del Gruppo.

Non ci sono state nel corso dell'esercizio perdite da strumenti finanziari emessi sotto il tasso soglia.

Nell'ambito delle riprese di valore specifiche nella colonna A sono evidenziate le riprese rappresentate dal rilascio degli interessi sulle posizioni deteriorate valorizzate al costo ammortizzato.

8.2 Rettifiche di valore nette per deterioramento di attività finanziarie disponibili per la vendita: composizione

Operazioni/Componenti reddituali	Rettifiche di valore (1)		Riprese di valore (2)		Totale 31.12.2013	Totale 31.12.2012
	Specifiche		Specifiche			
	Cancellazioni	Altre	A	B		
A. Titoli di debito						
B. Titoli di capitale		[41]	X	X	[41]	
C. Quote O.I.C.R.			X			
D. Finanziamenti a banche						
E. Finanziamenti a clientela						
F. Totale		[41]			[41]	

Le rettifiche di valore di cui alla colonna "Altre" voce B. "Titoli di capitale", rilevate sulla base delle previsioni di cui allo IAS 39 par. 61, sono riferibili alla svalutazione per impairment della quota di interessenza detenuta nella Società "Consorzio Etimos".

Legenda
A = da interessi
B = altre riprese

8.3 Rettifiche di valore nette per deterioramento di attività finanziarie detenute sino alla scadenza: composizione

Alla data di riferimento del bilancio, il Gruppo non ha rilevato alcuna rettifica o ripresa di valore su attività finanziarie detenute sino alla scadenza.

8.4 Rettifiche di valore nette per deterioramento di altre operazioni finanziarie: composizione

Operazioni/Componenti reddituali	Rettifiche di valore (1)			Riprese di valore (2)		Totale 31.12.2013	Totale 31.12.2012	
	Specifiche		Di portafoglio	Specifiche				Di portafoglio
	Cancellazioni	Altre		A	B			
A. Garanzie rilasciate					587	587	[96]	
B. Derivati su crediti								
C. Impegni ad erogare fondi								
D. Altre operazioni								
E. Totale					587	587	[96]	

Le riprese di valore di cui alla sottovoce A. "Garanzie rilasciate" sono riferite all'adeguamento della modalità di rilevazione degli accantonamenti sui crediti di firma, reso coerente con

Legenda
A = da interessi
B = altre riprese

le percentuali complessive utilizzate sugli impieghi lordi. In particolare, la percentuale di riferimento utilizzata per l'esercizio in corso è stata del 2,78%.

Nella presente sezione sono dettagliate le "spese per il personale" e le "altre spese amministrative" registrate nell'esercizio.

**SEZIONE 11
LE SPESE
AMMINISTRATIVE
- VOCE 180**

11.1 Spese per il personale: composizione

Tipologia di spesa/Settori	Totale 31.12.2013	Totale 31.12.2012
1) Personale dipendente	(13.088)	(12.562)
a) salari e stipendi	(9.128)	(8.747)
b) oneri sociali	(2.412)	(2.289)
c) indennità di fine rapporto	(520)	(537)
d) spese previdenziali		
e) accantonamento al trattamento di fine rapporto del personale	(38)	(55)
f) accantonamento al fondo trattamento di quiescenza e obblighi simili:		
- a contribuzione definita		
- a benefici definiti		
g) versamenti ai fondi di previdenza complementare esterni:	(226)	(232)
- a contribuzione definita	(226)	(232)
- a benefici definiti		
h) costi derivanti da accordi di pagamento basati su propri strumenti patrimoniali		
i) altri benefici a favore dei dipendenti	(764)	(702)
2) Altro personale in attività	(30)	
3) Amministratori e sindaci	(531)	(551)
4) Personale collocato a riposo		
6) Rimborsi di spese per dipendenti di terzi distaccati presso la Società		(2)
Totale	(13.649)	(13.115)

Nella sottovoce c) "indennità di fine rapporto" sono ricomprese le quote relative al trattamento di fine rapporto maturato nell'esercizio e destinate al Fondo di previdenza di categoria, per 345 mila euro.

Detta sottovoce comprende anche le somme destinate al fondo di Tesoreria Inps, in applicazione delle disposizioni introdotte dalla riforma previdenziale di cui al D.Lgs. 252/2005 e alla Legge n. 296/2006, per 141 mila euro.

La sottovoce e) "accantonamento al trattamento di fine rapporto del personale dipendente" è così composta:

- ▶ valore attuariale (Service Cost - CSC) pari a 28 mila euro
- ▶ onere finanziario figurativo (Interest Cost - IC) pari a 10 mila euro.

Nella voce 3) "Amministratori e sindaci" sono compresi i compensi degli amministratori, ivi inclusi gli oneri previdenziali a carico dell'azienda e gli oneri sostenuti per la stipula di polizze assicurative per responsabilità civile per 405 mila euro e del Collegio Sindacale per 126 mila euro.

11.2 Numero medio dei dipendenti per categoria

	Totale 31.12.2013	Totale 31.12.2012
Personale dipendente	210	209
a) dirigenti	2	3
b) quadri direttivi	50	51
c) restante personale dipendente	158	155
Altro personale		

Il numero medio è calcolato come media ponderata dei dipendenti dove il peso è dato dal numero di mesi lavorati sull'anno mentre i dipendenti in part-time sono considerati al 50%.

11.3 Fondi di quiescenza aziendali a benefici definiti: totale costi

Nel Gruppo non sono previsti fondi di quiescenza aziendale a benefici definiti.

11.4 Altri benefici a favore dei dipendenti

	Totale 31.12.2013	Totale 31.12.2012
Formazione e aggiornamento	(201)	(153)
Altri benefici	(563)	(549)
- polizze sanitarie e infortuni	(243)	(232)
- buoni pasto	(213)	(211)
- altri rimborsi	(107)	(106)
Totale	(764)	(702)

11.5 Altre spese amministrative: composizione

Tipologia di spesa/Valori	Totale 31.12.2013	Totale 31.12.2012
- fitti per immobili	(816)	(875)
- spese manutenzioni mobili e immobili	(255)	(252)
- altre spese per immobili	(27)	(29)
- spese postali e telefoniche	(382)	(339)
- energia elettrica, riscaldamento e acqua	(211)	(211)
- locazione macchine e software	(219)	(147)
- elaborazioni elettroniche	(1.459)	(1.244)
- assistenza sistemistica e noleggio software	(792)	(775)
- pubblicità e rappresentanza	(385)	(290)
- prestazioni legali e notarili	(17)	(24)
- servizi e consulenze varie	(2.428)	(2.419)
- abbonamenti	(43)	(39)
- trasporti	(187)	(175)
- informazioni e visure	(198)	(230)

- assicurazioni	(92)	(145)
- vigilanza e sicurezza	(220)	(156)
- spese per pulizie	(171)	(193)
- beneficenza ed elargizioni varie	(10)	(56)
- stampati e cancelleria	(231)	(224)
- contributi associativi e sindacali	(179)	(175)
- spese generali	(464)	(306)
- altre spese	(510)	(714)
- imposte indirette e altre	(3.107)	(2.830)
Totale	(12.403)	(11.848)

Nella voce "Servizi e consulenze varie" sono state ricondotte tra le altre anche le provvigioni erogate ai promotori finanziari per un importo complessivo pari a 1.580 mila euro.

Nella presente voce figura il saldo, positivo o negativo, tra gli accantonamenti e le eventuali riattribuzioni a conto economico di fondi ritenuti esuberanti, relativamente ai fondi di cui alla sottovoce b) ("altri fondi") della voce 120 ("fondi per rischi e oneri") del passivo dello Stato patrimoniale.

Gli accantonamenti includono anche gli incrementi dei fondi dovuti al trascorrere del tempo (maturazione degli interessi impliciti nell'attualizzazione).

12.1 Accantonamenti netti ai fondi per rischi e oneri: composizione

Tipologia di spesa/Valori	Totale 31.12.2013	Totale 31.12.2012
- Accantonamenti al fondo rischi ed oneri diversi	(368)	(452)
- Utilizzi del fondo per oneri diversi	205	-
Totale	(163)	(452)

La voce A.1 "Accantonamento dell'esercizio" si riferisce per 18 mila euro alla previdenza complementare e per 19 mila euro al trattamento di fine mandato dei banchieri ambulanti oltre all'accantonamento complessivo di 331 mila euro stimato per far fronte ai potenziali oneri derivanti dalla richiesta di contributo da parte del Fondo Interbancario di Tutela dei Depositi. La stessa voce ammontava a 452 mila euro al 31 dicembre 2012.

La sottovoce B.2 "Altre variazioni in diminuzione" deriva dalla chiusura, senza oneri, delle posizioni esistenti al 31 dicembre 2012 di potenziale contenzioso verso terzi per 200 mila euro e altre minori per 5 mila euro.

SEZIONE 12
ACCANTONAMENTI
NETTI AI FONDI PER
RISCHI E ONERI
- VOCE 190

BILANCIO CONSOLIDATO • PARTE C – INFORMAZIONI SUL CONTO ECONOMICO CONSOLIDATO

15

Nella sezione è riportato il saldo fra le rettifiche di valore e le riprese di valore relative alle attività materiali detenute ad uso funzionale o a scopo di investimento, incluse quelle relative ad attività acquisite in locazione finanziaria.

RETTIFICHE / RIPRESE
DI VALORE NETTE SU
ATTIVITÀ MATERIALI
- VOCE 200

13.1 Rettifiche di valore nette su attività materiali: composizione

Attività/Componenti reddituali	Ammortamento (a)	Rettifiche di valore per deterioramento (b)	Riprese di valore (c)	Risultato netto (a+b-c)
A. Attività materiali				
A.1 Di proprietà	(971)			(971)
- ad uso funzionale	(971)			(971)
- per investimento				
A.2 Acquisite in leasing finanziario	(7)			(7)
- ad uso funzionale	(7)			(7)
- per investimento				
Totale	(978)			(978)

La colonna "Ammortamento" evidenzia gli importi delle quote di competenza dell'esercizio riferite per la maggior parte a immobili di proprietà, impianti elettronici e mobili e arredi.

Nella sezione è riportato il saldo fra le rettifiche di valore e le riprese di valore relative alle attività immateriali, diverse dall'avviamento.

RETTIFICHE / RIPRESE
DI VALORE NETTE SU
ATTIVITÀ IMMATERIALI
- VOCE 210

14.1 Rettifiche di valore nette di attività immateriali: composizione

Attività/Componenti reddituali	Ammortamento (a)	Rettifiche di valore per deterioramento (b)	Riprese di valore (c)	Risultato netto (a+b-c)
A. Attività immateriali				
A.1 Di proprietà	(128)			(128)
- generate internamente dall'azienda				
- altre	(128)			(128)
A.2 Acquisite in leasing finanziario				
Totale	(128)			(128)

Le rettifiche di valore, interamente riferibili ad ammortamenti, riguardano attività immateriali con vita utile definita e acquisite all'esterno.

Le attività immateriali sono descritte nella sezione 13, parte B della Nota integrativa.

15

**SEZIONE 15
GLI ALTRI ONERI E
PROVENTI DI GESTIONE
- VOCE 220**

Nella sezione sono illustrati i costi e i ricavi non imputabili alle altre voci, che concorrono alla determinazione della voce 280 "Utili (Perdita) dell'operatività corrente al netto delle imposte".

15.1 Altri oneri di gestione: composizione

Tipologia di spesa/Valori	Totale 31.12.2013	Totale 31.12.2012
Sopravvenienze passive non riconducibili a voce propria	(46)	(26)
Ammortamento delle spese per migliorie su beni di terzi	(246)	(239)
Interventi Fondo di Garanzia Depositanti		(79)
Altri oneri diversi	(366)	(444)
Totale	(658)	(788)

Alla voce "Altri oneri di gestione" è stato ricondotto anche quanto riconosciuto all'Agenzia Fiare-Bilbao per l'attività svolta nell'esercizio 2013 per un importo complessivo di 297 mila euro.

15.2 Altri proventi di gestione: composizione

Tipologia di spesa/Valori	Totale 31.12.2013	Totale 31.12.2012
Sopravvenienze attive non riconducibili a voce propria	31	25
Fitti attivi su immobili	39	37
Recuperi imposta di bollo e sostitutiva	2.881	1.732
Recupero spese legali e notarili	54	121
Attività progetti	197	
Altri proventi	258	880
Totale	3.460	2.795

I recuperi di imposte sono riconducibili all'imposta di bollo sui conti correnti, sui libretti di risparmio e sui prodotti finanziari per 2.793 mila euro e all'imposta sostitutiva sui finanziamenti a medio/lungo termine per 88 mila euro.

La voce "Altri proventi" comprende i recuperi di spese postali per 44 mila euro nonché i contributi per l'ammissione a socio per 8 mila euro.

**SEZIONE 16
UTILI (PERDITE) DELLE
PARTECIPAZIONI
- VOCE 240**

Nella presente sezione si riporta il saldo tra i proventi e gli oneri relativi alle partecipazioni in società sottoposte ad influenza notevole.

16.1 Utili (Perdite) delle partecipazioni: composizione

Componenti reddituali/Settori	Totale 31.12.2013	Totale 31.12.2012
2) Imprese sottoposte a influenza notevole		
A. Proventi		1
1. Rivalutazioni		
2. Utili da cessione		
3. Riprese di valore		
4. Altri proventi		1
B. Oneri	(255)	(1)
1. Svalutazioni	(255)	(1)
2. Rettifiche di valore da deterioramento		
3. Perdite da cessione		
4. Altri oneri		
Risultato netto	(255)	
Totale	(255)	

Le svalutazioni si riferiscono alle perdite della partecipata Etica Servizi S.r.l. in liquidazione (247 mila euro) a seguito della chiusura della liquidazione avvenuta il 27 dicembre 2013 e all'adeguamento al valore della quota di patrimonio netto della Società Sefea Soc. Europea Finanza Etica per 8 mila euro.

Le svalutazioni si riferiscono alle perdite della società Etica Servizi S.r.l. in liquidazione (247 mila euro) a seguito della chiusura della liquidazione avvenuta il 27 dicembre 2013 e all'adeguamento al valore della quota di patrimonio netto della società Sefea Soc. Fin. Etica per 8 mila euro.

Il Gruppo non detiene attività materiali e/o immateriali valutate al *fair value*.

La presente sezione non è stata compilata in quanto non sono presenti valori al 31 dicembre 2013.

**RISULTATO NETTO
DELLA VALUTAZIONE
AL FAIR VALUE DELLE
ATTIVITÀ MATERIALI
E IMMATERIALI
- VOCE 250**

**RETTIFICHE DI VALORE
DELL'AVVIAMENTO
- VOCE 260**

15

**SEZIONE 19
UTILI (PERDITE)
DA CESSIONE
DI INVESTIMENTI
- VOCE 270**

19.1 Utili (perdite) da cessione di investimenti: composizione

Componenti reddituali/Settori	Totale 31.12.2013	Totale 31.12.2012
A. Immobili		
- Utili da cessione		
- Perdite da cessione		
B. Altre attività	(2)	(1)
- Utili da cessione	1	1
- Perdite da cessione	(3)	(2)
Risultato netto	(2)	(1)

Gli utili e le perdite da realizzo sono riferiti al normale processo di dismissione di cespiti per obsolescenza tecnologica.

**SEZIONE 20
LE IMPOSTE SUL
REDDITO
DELL'ESERCIZIO
DELL'OPERATIVITÀ
CORRENTE - VOCE 290**

Nella presente voce figura l'onere fiscale - pari al saldo fra la fiscalità corrente e quella differita - relativo al reddito dell'esercizio.

20.1 Imposte sul reddito dell'esercizio dell'operatività corrente: composizione

Componenti reddituali/Settori	Totale 31.12.2013	Totale 31.12.2012
1. Imposte correnti (-)	(3.295)	(3.753)
2. Variazioni delle imposte correnti dei precedenti esercizi (+/-)	97	(13)
3. Riduzione delle imposte correnti dell'esercizio (+)		
3.bis Riduzione delle imposte correnti dell'esercizio per crediti d'imposta di cui alla L. n. 214/2011 (+)		414
4. Variazione delle imposte anticipate (+/-)	1.107	1.574
5. Variazione delle imposte differite (+/-)		
6. Imposte di competenza dell'esercizio (-) [-1+/-2+3+3 bis+/-4+/-5]	(2.091)	(1.778)

Le imposte correnti sono state rilevate in base alla legislazione fiscale vigente.

La dinamica della composizione della voce "Variazione delle imposte anticipate" è rappresentata nella tabella 13.3, parte B Attivo patrimoniale.

Riepilogo delle imposte sul reddito di competenza dell'esercizio, per tipologia di imposta

Componenti reddituali	Totale 31.12.2013	Totale 31.12.2012
Ires	(1.238)	(567)
Irap	(853)	(1.211)
Totale	(2.091)	(1.778)

20.2 (IRES) Riconciliazione tra onere fiscale teorico e onere fiscale effettivo di bilancio

Ires	Imponibile	Imposte
Utile (Perdita) della operatività corrente al lordo delle imposte	4.013	
Onere fiscale teorico (27,50%)		(1.103)
Maggiore onere fiscale per variazioni in aumento	6.125	(1.684)
Temporanee		
- Variazioni manifestatesi nell'esercizio	4.877	
Definitive		
- Variazioni manifestatesi nell'esercizio	1.248	
Minore onere fiscale per variazioni in diminuzione	2.992	823
Definitive		
- Annullamento variazioni temporanee esercizi precedenti	1.551	
- Variazioni manifestatesi nell'esercizio	1.441	
Imponibile (Perdita) fiscale	7.146	
Imposta corrente lorda		(1.965)
Addizionale all'Ires 8,5%	2.726	(231)
Detrazioni		22
Imposta corrente netta a C.E.		(2.174)
Variazioni delle imposte anticipate/differite/correnti +/-		936
Imposta di competenza dell'esercizio		(1.238)

20.3 (IRAP) Riconciliazione tra onere fiscale teorico e onere fiscale effettivo di bilancio

Irapp	Imponibile	Imposte
Utile (Perdita) della operatività corrente al lordo delle imposte	4.013	
Onere fiscale teorico (aliquota ordinaria 4,65%)		(187)
Voci non rilevanti nella determinazione dell'imponibile:	19.285	(897)
- Ricavi e proventi (-)	(346)	
- Costi e oneri (+)	19.631	
Maggiore onere fiscale per variazioni in aumento	1.332	(62)
Temporanee		
- Variazioni manifestatesi nell'esercizio	668	
Definitive		
- Variazioni manifestatesi nell'esercizio	664	
Minore onere fiscale per variazioni in diminuzione	4.486	209
Definitive		
- Variazioni manifestatesi nell'esercizio	4.486	
Valore della produzione	20.144	
Imposta corrente		(937)
Effetto di maggiorazioni/agevolazioni regionali di aliquota +/-		(161)
Imposta corrente effettiva a C.E.		(1.098)
Variazioni delle imposte anticipate/differite/correnti +/-		245
Imposta di competenza dell'esercizio		(853)

15

**SEZIONE 21
UTILE (PERDITA) DEI
GRUPPI DI ATTIVITÀ IN
VIA DI DISMISSIONE AL
NETTO DELLE IMPOSTE
- VOCE 310**

21.1 Utile (perdita) dei gruppi di attività/passività in via di dismissione al netto delle imposte: composizione

Componenti reddituali/Settori	Totale 31.12.2013	Totale 31.12.2012
1. Proventi		
2. Oneri		
3. Risultato delle valutazioni del gruppo di attività e delle passività associate	[136]	
4. Utili (perdite) da realizzo		
5. Imposte e tasse		
Utile (perdita)	[136]	

La voce è riferita al risultato economico del gruppo di attività e passività in via di dismissione riferito alla partecipazione ne La Costigliola S.r.l. Società Agricola in liquidazione a seguito della messa in liquidazione della società avvenuta in data 13 novembre 2013.

21.2 Dettaglio delle imposte sul reddito relative a gruppi di attività/passività in via di dismissione

Per il presente esercizio non sono presenti imposte sul reddito relative a gruppi di attività e passività in via di dismissione.

**SEZIONE 22
UTILE (PERDITA)
D'ESERCIZIO DI
PERTINENZA DI TERZI
- VOCE 330**

22.1 Dettaglio della voce 330 "utile d'esercizio di pertinenza di terzi"

	Totale 31.12.2013	Totale 31.12.2012
Utile d'esercizio di pertinenza di terzi	355	134

Il saldo è composto dalla quota di competenza di terzi del risultato di esercizio della società consolidata integralmente Etica Sgr S.p.A.

**SEZIONE 24
UTILE PER AZIONE**

24.2 Altre informazioni

Lo IAS 33 richiede l'indicazione dell'"utile per azione" definito con l'acronimo EPS "earnings per share" che viene calcolato secondo la seguente definizione: "EPS base" calcolato dividendo l'utile netto attribuibile agli azionisti portatori di azioni ordinarie per la media ponderata delle azioni ordinarie emesse. Si ricorda che il numero delle azioni esistenti alla fine dell'esercizio e interamente liberate ammonta a 887.657.

	31.12.2013	31.12.2012
Utile per azione - euro	1,84	2,41

REDDITIVITÀ COMPLESSIVA

Prospetto analitico della redditività complessiva

Voci	Importo Lordo	Imposte sul reddito	Importo Netto
10. Utile (Perdita) d'esercizio	X	X	1.222
Altre componenti reddituali senza rigiro a conto economico			
40. Piani a benefici definiti	10	3	7
Altre componenti reddituali con rigiro a conto economico			
100. Attività finanziarie disponibili per la vendita:	3.050	1.008	2.042
a) variazioni di <i>fair value</i>	4.412	1.458	2.954
b) rigiro a conto economico	-	-	-
- utile/perdite da realizzo	(2.029)	(671)	(1.358)
c) altre variazioni	667	221	446
130. Totale altre componenti reddituali	3.060	1.011	2.049
140. Redditività complessiva (Voce 10+130)			3.971
150. Redditività consolidata complessiva di pertinenza di terzi			360
160. Redditività consolidata complessiva di pertinenza della capogruppo			3.611

Nella voce "Utile (Perdita) d'esercizio" figura il medesimo importo indicato alla voce 320 del conto economico.

Nelle voci 40 e 100 relative alle "Altre componenti reddituali al netto delle imposte senza rigiro e con rigiro a conto economico" figurano le variazioni di valore delle attività e delle passività registrate nell'esercizio in contropartita delle riserve da valutazione e il relativo effetto fiscale.

INFORMAZIONI SUI RISCHI E SULLA RELATIVE POLITICHE DI COPERTURA

SISTEMA DEI CONTROLLI INTERNI DEL GRUPPO BANCARIO BANCA POPOLARE ETICA

La normativa di vigilanza impone alle banche e ai gruppi bancari di dotarsi di adeguati sistemi di rilevazione, misurazione e controllo dei rischi, ovvero di un adeguato sistema dei controlli interni.

Tale sistema è costituito dall'insieme delle regole, delle procedure e delle strutture organizzative che mirano ad assicurare il rispetto delle strategie aziendali, l'efficacia e l'efficienza dei processi aziendali, la salvaguardia del valore delle attività e la protezione dalle perdite, l'affidabilità e l'integrità delle informazioni contabili e gestionali, nonché la conformità delle operazioni con la legge, la normativa di vigilanza, le politiche, i piani, i regolamenti e le procedure interne.

I controlli in Banca popolare Etica coinvolgono tutta la struttura a partire dagli Organi Sociali e dalla Direzione Generale per poi articolarsi in:

- ▶ controlli di linea, o di primo livello, effettuati dalle stesse strutture produttive che hanno posto in essere le operazioni o incorporati nelle procedure informatiche. I controlli di linea sono diretti ad assicurare il corretto svolgimento delle operazioni in rispetto a norme di etero/auto regolamentazione;
- ▶ verifiche di secondo livello, volte ad attuare controlli sulla gestione dei rischi (in capo al Servizio Pianificazione e Controlli) e sulla corretta applicazione delle norme e rispetto della legge antiriciclaggio (in capo al Servizio Compliance e Antiriciclaggio);
- ▶ controlli di terzo livello (attribuiti alla funzione di Internal Audit), volti a individuare andamenti anomali delle procedure, mancato rispetto della regolamentazione nonché a valutare la completezza, la funzionalità e l'adeguatezza della struttura organizzativa delle componenti il Sistema dei Controlli Interni.

Etica Sgr, la controllata soggetta a direzione e coordinamento da parte della Capogruppo, con la quale sono stati sottoscritti patti parasociali rinnovati il 30.04.2013, è dotata di un proprio Sistema di Controlli Interni così composto:

- ▶ controlli di linea (o controlli di primo livello) in capo alle singole aree aziendali operative che periodicamente riferiscono al Direttore Generale;

- ▶ funzione di Compliance, esternalizzata a Tema srl, società specializzata nella consulenza e risk management;
- ▶ funzione di Internal Audit che, con delibera del Consiglio di Amministrazione di Etica Sgr del 22.01.2013, è stata affidata all'omonima Funzione della Capogruppo Banca Etica a decorrere dall'1.02.2013 completando così il percorso di definizione del modello di Sistema di Controlli Interni (SCI) di Gruppo avviato nel 2011.

Infine, in data 6.12.2011 la Capogruppo ha nominato il responsabile della funzione di Antiriciclaggio della Banca, come responsabile della medesima funzione in Etica Sgr.

Al livello di Capogruppo il Collegio Sindacale e le funzioni di Internal Audit, Pianificazione e Controlli e Compliance tengono relazioni continuative con le funzioni di controllo di Etica Sgr (Conformità e Collegio Sindacale) attraverso incontri periodici.

**SEZIONE 1
RISCHI DEL
GRUPPO BANCARIO**

1. RISCHIO DI CREDITO

Informazioni di natura qualitativa

1. Aspetti generali

Il rischio di credito assunto dal Gruppo è riconducibile esclusivamente all'operatività di Banca popolare Etica in quanto le altre società controllate e collegate non evidenziano attività legate al rischio di credito.

Le linee strategiche promosse sono in generale finalizzate, come analiticamente delineato nella corrispondente sezione della Nota integrativa della Capogruppo, al perseguimento degli obiettivi connessi ai valori della Finanza Etica e del Risparmio Responsabile che sono stati alla base della nascita della Banca e che sono ben sintetizzati dal contenuto dell'art. 5 dello Statuto.

Gli indirizzi specifici sono declinati dalla controllata e dalle collegate nel rispetto delle peculiarità derivanti dalla natura delle controparti servite e dalle particolari tipologie dei prodotti offerti, oltre che dalle caratteristiche del mercato di riferimento.

2. Politiche di gestione del rischio di credito

2.1 Aspetti organizzativi

Il processo di gestione del rischio di credito implementato dalla Capogruppo e l'articolazione della struttura organizzativa deputata a svolgere le inerenti attività sono dettagliatamente descritti nella corrispondente sezione della Nota integrativa di Banca popolare Etica.

La struttura e gli aspetti organizzativi della controllata e delle collegate sono strettamente connessi alle differenti operatività poste in essere dalle stesse.

2.2 Sistemi di gestione, misurazione e controllo

I sistemi di gestione, misurazione e controllo del rischio in oggetto, che attengono in particolare alla tradizionale attività bancaria di erogazione del credito da parte della Capogruppo, sono stati ampiamente descritti all'interno della relativa sezione della Nota integrativa di Banca popolare Etica.

Analoghe considerazioni circa la gestione e il monitoraggio delle esposizioni ai rischi e degli assorbimenti patrimoniali dei differenti Portafogli di Vigilanza previsti dalla normativa di riferimento.

2.3 Tecniche di mitigazione del rischio di credito

Le tecniche di mitigazione del rischio di credito adottate dalla Capogruppo e che attengono all'acquisizione di differenti fattispecie di garanzie personali e reali, finanziarie e non finanziarie trovano espressione all'interno della relativa sezione della Nota integrativa della stessa.

Si ricorda al proposito che le esposizioni a medio e lungo termine della Banca sono assistite in buona parte da garanzia ipotecaria mentre un'altra parte delle esposizioni è assistita da garanzie personali, normalmente fidejussioni, rilasciate, a seconda dei casi, dai soci delle società o dai congiunti degli affidati.

Relativamente alle garanzie ipotecarie su immobili, la Banca ha definito specifiche politiche e procedure interne in linea con le indicazioni normative richieste da Basilea.

2.4 Attività finanziarie deteriorate

Conseguentemente alla presenza di attività finanziarie deteriorate unicamente in capo a Banca popolare Etica, le modalità di classificazione, gestione e controllo delle stesse trovano ampia descrizione all'interno della relativa sezione della Nota integrativa della Banca.

Informazioni di natura quantitativa

A QUALITÀ DEL CREDITO

A.1 Esposizioni creditizie deteriorate e in bonis: consistenze, rettifiche di valore, dinamica, distribuzione economica e territoriale

A.1.1 Distribuzione delle esposizioni creditizie per portafogli di appartenenza e per qualità creditizia (valori di bilancio)

Portafogli/qualità	Gruppo bancario					Altre imprese			Totale
	Sofferenze	Incagli	Esposizioni ristrutturare	Esposizioni scadute deteriorate	Esposizioni scadute non deteriorate	Altre attività	Deteriorate	Altre	
1. Attività finanziarie detenute per la negoziazione						4.189			4.189
2. Attività finanziarie disponibili per la vendita						425.145			425.145
3. Attività finanziarie detenute sino alla scadenza									
4. Crediti verso banche							55.297		55.297
5. Crediti verso clientela	3.613	28.327	1.798	1.307	9.671	532.444			577.161
6. Attività finanziarie valutate al fair value									
7. Attività finanziarie in corso di dismissione									
8. Derivati di copertura							2.078		2.078
Totale al 31.12.2013	3.613	28.327	1.798	1.307	9.671	1.019.153			1.063.870
Totale al 31.12.2012	2.598	21.357	3.525	2.310	10.462	893.916			934.169

A.1.2 Distribuzione delle esposizioni creditizie per portafogli di appartenenza e per qualità creditizia (valori lordi e netti)

Portafogli/qualità	Attività deteriorate			In bonis			Totale (esposizione netta)
	Esposizione lorda	Rettifiche specifiche	Esposizione netta	Esposizione lorda	Rettifiche di portafoglio	Esposizione netta	
A. Gruppo bancario							
1. Attività finanziarie detenute per la negoziazione				X	X	4.189	4.189
2. Attività finanziarie disponibili per la vendita				425.145		425.145	425.145
3. Attività finanziarie detenute sino alla scadenza							
4. Crediti verso banche						55.297	55.297
5. Crediti verso clientela	49.699	14.653	35.046	543.981	1.866	542.115	577.161
6. Attività finanziarie valutate al fair value				X	X		
7. Attività finanziarie in corso di dismissione							
8. Derivati di copertura					X	X	2.078
Totale A	49.699	14.653	35.046	1.024.423	1.866	1.028.824	1.063.870

BILANCIO CONSOLIDATO • PARTE E - INFORMATIVA SUI RISCHI E SULLE RELATIVE POLITICHE DI COPERTURA

**B. Altre imprese incluse nel consolidamento**

1. Attività finanziarie detenute per la negoziazione
2. Attività finanziarie disponibili per la vendita
3. Attività finanziarie detenute sino alla scadenza
4. Crediti verso banche
5. Crediti verso clientela
6. Attività finanziarie valutate al *fair value*
7. Attività finanziarie in corso di dismissione
8. Derivati di copertura

Totale B

Totale (12.2013)	49.699	14.653	35.046	1.024.433	1.244	1.024.434	1.043.878
Totale (12.2012)	40.796	11.006	29.790	896.498	2.199	904.378	984.149

A.1.3 Gruppo bancario - Esposizioni creditizie per cassa e fuori bilancio verso banche: valori lordi e netti

Tipologie esposizioni/valori	Esposizione lorda	Rettifiche di valore specifiche	Rettifiche di valore di portafoglio	Esposizione netta
A. ESPOSIZIONI PER CASSA				
a) Sofferenze			X	
b) Incagli			X	
c) Esposizioni ristrutturate			X	
d) Esposizioni scadute			X	
f) Altre attività	55.297	X		55.297
TOTALE A	55.297			55.297
B. ESPOSIZIONI FUORI BILANCIO				
a) Deteriorate			X	
b) Altre	3.997	X		3.997
TOTALE B	3.997			3.997
TOTALE A + B	59.294			59.294

A.1.4 Gruppo bancario - Esposizioni creditizie per cassa verso banche: dinamica delle esposizioni deteriorate lorde

Alla data di riferimento del bilancio il Gruppo non presenta esposizioni deteriorate verso banche.

A.1.5 Gruppo bancario - Esposizioni creditizie per cassa verso banche: dinamica delle rettifiche di valore complessive

Alla data di riferimento del bilancio il Gruppo non presenta esposizioni deteriorate verso banche.



A.1.6 Gruppo bancario - Esposizioni creditizie per cassa e fuori bilancio verso clientela: valori lordi e netti

Tipologie esposizioni/valori	Esposizione lorda	Rettifiche di valore specifiche	Rettifiche di valore di portafoglio	Esposizione netta
A. ESPOSIZIONI PER CASSA				
a) Sofferenze	11.686	8.074	X	3.613
b) Incagli	34.655	6.327	X	28.327
c) Esposizioni ristrutturate	1.833	35	X	1.798
d) Esposizioni scadute deteriorate	1.524	217	X	1.307
e) Altre attività	968.613	X	1.866	966.747
TOTALE A	1.018.311	14.653	1.866	1.001.793
B. ESPOSIZIONI FUORI BILANCIO				
a) Deteriorate	1.437		X	1.437
b) Altre	29.091	X	454	28.637
TOTALE B	30.528		454	30.074
TOTALE (A + B)	1.048.839	14.653	2.320	1.031.866

Le esposizioni per cassa comprendono tutte le attività finanziarie per cassa, qualunque sia il portafoglio di allocazione contabile: negoziazione, disponibile per la vendita, detenuto sino a scadenza, crediti, attività valutate al *fair value*, attività in via di dismissione.

Alla voce A.e) "Altre attività - rettifiche di portafoglio" sono state ricondotte anche le svalutazioni analitiche apportate ai crediti in bonis "significativi" per 912 mila euro.

Alla voce B.b) "Altre - rettifiche di portafoglio" sono rilevate le svalutazioni effettuate su garanzie rilasciate.

A.1.7 Gruppo bancario - Esposizioni creditizie per cassa verso clientela: dinamica delle esposizioni deteriorate lorde

Causali/Categorie	Sofferenze	Incagli	Esposizioni ristrutturate	Esposizioni scadute
A. Esposizione lorda iniziale	8.240	26.467	3.628	2.461
- di cui: esposizioni cedute non cancellate				
B. Variazioni in aumento	4.551	18.082	1.237	2.387
B.1 ingressi da esposizioni creditizie in bonis	1.689	16.824	1.176	2.348
B.2 trasferimenti da altre categorie di esposizioni deteriorate	1.638	749	61	
B.3 altre variazioni in aumento	1.224	509		39
C. Variazioni in diminuzione	1.105	9.894	3.032	3.324
C.1 uscite verso esposizioni creditizie in bonis		1.831	2.845	2.141
C.2 cancellazioni	248			
C.3 incassi	857	6.343	104	484

C.4 realizzi per cessioni				
C.4 bis perdite da cessione				
C.5 trasferimenti ad altre categorie di esposizioni deteriorate		1.666	83	699
C.6 altre variazioni in diminuzione		54		
D. Esposizione lorda finale	11.686	34.655	1.833	1.524
- di cui: esposizioni cedute non cancellate				

Le esposizioni per cassa comprendono tutte le attività finanziarie per cassa, qualunque sia il portafoglio di allocazione contabile: negoziazione, disponibile per la vendita, detenuto sino a scadenza, crediti, attività valutate al *fair value*, attività in via di dismissione.

A.1.8 Gruppo bancario - Esposizioni creditizie per cassa verso clientela: dinamica delle rettifiche di valore complessive

Causali/Categorie	Sofferenze	Incagli	Esposizioni ristrutturate	Esposizioni scadute
A. Rettifiche complessive iniziali	5.643	5.110	103	150
- di cui: esposizioni cedute non cancellate				
B. Variazioni in aumento	3.897	3.339	16	196
B.1 rettifiche di valore	3.299	3.238	12	195
B.1.bis perdite da cessione				
B.2 trasferimenti da altre categorie di esposizioni deteriorate	599	53	4	
B.3 altre variazioni in aumento		48		
C. Variazioni in diminuzione	1.466	2.122	84	129
C.1 riprese di valore da valutazione	993	421	65	66
C.2 riprese di valore da incasso	225	1.094	8	9
C.2.bis utili da cessione				
C.3 cancellazioni	247			
C.4 trasferimenti ad altre categorie di esposizioni deteriorate		592	11	53
C.5 altre variazioni in diminuzione		14		
D. Rettifiche complessive finali	8.074	6.327	35	217
- di cui: esposizioni cedute non cancellate				

Le esposizioni per cassa comprendono tutte le attività finanziarie per cassa, qualunque sia il portafoglio di allocazione contabile: negoziazione, disponibile per la vendita, detenuto sino a scadenza, crediti, attività valutate al *fair value*, attività in via di dismissione.

A.2 Classificazione delle esposizioni in base a rating esterni e interni

A.2.1 Distribuzione delle esposizioni creditizie per cassa e "fuori bilancio" per classi di rating esterni

Alla data di riferimento del bilancio, il Gruppo non dispone di classi di rating esterni.

A.2.2 Distribuzione delle esposizioni creditizie per cassa e "fuori bilancio" per classi di rating interni (valori di bilancio)

Alla data di redazione del bilancio il Gruppo non dispone di classi di rating interni.

A.3 Distribuzione delle esposizioni garantite per tipologia di garanzia

A.3.1 Gruppo bancario - Esposizioni creditizie verso banche garantite

Il Gruppo, alla data di redazione del bilancio, non detiene esposizioni creditizie verso banche garantite e pertanto si omette la compilazione della relativa tabella.

A.3.2 Gruppo bancario - Esposizioni creditizie verso clientela garantite

	Garanzie reali (1)			Garanzie personali (2)						Totale (1)+(2)
	Valore esposizione netta	Immobili - Ipoteche	Immobili - Leasing finanziario	Titoli	Altre garanzie reali	CLM	Derivati su crediti	Crediti di firma	Altri soggetti	
1. Esposizioni creditizie per cassa garantite:	409.101	481.084		1.254	4.832			15.774	216.679	719.623
1.1 totalmente garantite	383.883	481.084		465	2.360			12.514	208.341	704.764
- di cui deteriorate	24.743	43.043			70			4.089	15.015	62.218
1.2 parzialmente garantite	25.217			789	2.472			3.260	8.338	14.860
- di cui deteriorate	5.709			569	878			3.108	880	5.435
2. Esposizioni creditizie "fuori bilancio" garantite:	8.420				286			42	6.397	6.725
2.1 totalmente garantite	5.350				188			42	5.213	5.444
- di cui deteriorate	52								52	52
2.2 parzialmente garantite	3.070				98				1.183	1.282
- di cui deteriorate										

B.2 Gruppo bancario – Distribuzione territoriale delle esposizioni creditizie per cassa e “fuori bilancio” verso clientela (valore di bilancio)

Esposizioni/Aree geografiche	Italia		Altri Paesi europei		America		Asia		Resto del mondo	
	Esposiz. netta	Rettifiche valore complessive	Esposiz. netta	Rettifiche valore complessive	Esposiz. netta	Rettifiche valore complessive	Esposiz. netta	Rettifiche valore complessive	Esposiz. netta	Rettifiche valore complessive
A. Esposizioni per cassa										
A.1 Sofferenze	3.554	7.501	59	572						
A.2 Incagli	28.298	6.313	29	15						
A.3 Esposizioni ristrutturate	1.798	35								
A.4 Esposizioni scadute	1.220	212	51	4	36					
A.5 Altre esposizioni	949.564	1.855	17.183	11						
Totale A	984.434	15.916	17.323	603	36					
B. Esposizioni “fuori bilancio”										
B.1 Sofferenze										
B.2 Incagli	1.128									
B.3 Altre attività deteriorate	309									
B.4 Altre esposizioni	28.282	454	285							
Totale B	29.719	454	285							
Totale (A+B) al 31.12.2013	1.014.153	16.370	17.608	603	36					
Totale (A+B) al 31.12.2012	853.614	13.610	23.134	564	41	13				

B.3 Gruppo bancario – Distribuzione territoriale delle esposizioni creditizie per cassa e "fuori bilancio" verso banche (valore di bilancio)

Esposizioni/Aree geografiche	Italia		Altri Paesi europei		America		Asia		Resto del mondo	
	Esposiz. netta	Rettifiche	Esposiz. netta	Rettifiche	Esposiz. netta	Rettifiche	Esposiz. netta	Rettifiche	Esposiz. netta	Rettifiche
A. Esposizioni per cassa										
A.1 Sofferenze										
A.2 Incagli										
A.3 Esposizioni ristrutturata										
A.4 Esposizioni scadute										
A.5 Altre esposizioni	54.367		930							
Totale A	54.367		930							
B. Esposizioni "fuori bilancio"										
B.1 Sofferenze										
B.2 Incagli										
B.3 Altre attività deteriorate										
B.4 Altre esposizioni	3.997									
Totale B	3.997									
Totale (A+B) al 31.12.2013	58.364		930							
Totale (A+B) al 31.12.2012	97.754		541							

B.4 Gruppo bancario – Grandi rischi

	Totale 31.12.2013	Totale 31.12.2012
a) Ammontare - Valore di Bilancio	576.984	404.616
b) Ammontare - Valore Ponderato	119.367	156.520
c) Numero	20	20



C.1 Operazioni di cartolarizzazione

Informazioni di natura quantitativa

Il Gruppo non ha posto in essere operazioni di cartolarizzazione alla data di bilancio.

C.2 Operazioni di cessione

C.2.1 Gruppo bancario - Attività finanziarie cedute non cancellate: valore di bilancio e valore intero

Forme tecniche/Portafoglio	Attività finanziarie detenute per la negoziazione			Attività finanziarie valutate al fair value			Attività finanziarie disponibili per la vendita			Attività finanziarie detenute sino alla scadenza			Crediti verso banche			Crediti verso clientela			Totale	
	A	B	C	A	B	C	A	B	C	A	B	C	A	B	C	A	B	C	2013	2012
A. Attività per cassa																			169.891	4.029
1. Titoli di debito																			169.891	4.029
2. Titoli di capitale							X	X	X	X	X	X	X	X	X	X	X	X		
3. O.I.C.R.							X	X	X	X	X	X	X	X	X	X	X	X		
4. Finanziamenti																				
B. Strumenti derivati				X	X	X	X	X	X	X	X	X	X	X	X	X	X	X		
Totale al 31.12.2013				169.891												169.891			169.891	X
di cui deteriorate																				X
Totale al 31.12.2012				4.029															X	4.029
di cui deteriorate																				X

Legenda:

- A = attività finanziarie cedute rilevate per intero (valore di bilancio)
- B = attività finanziarie cedute rilevate parzialmente (valore di bilancio)
- C = attività finanziarie cedute rilevate parzialmente (intero valore)

Le operazioni indicate sono costituite da pronti contro termine e da titoli a garanzia finanziamento Bce. Questi titoli restano iscritti tra le attività finanziarie e viene contemporaneamente rilevata la corrispondente passività finanziaria.

C.2.2 Gruppo bancario - Passività finanziarie a fronte di attività finanziarie cedute non cancellate: valore di bilancio

Passività/Portafoglio attività	Attività finanziarie detenute per la negoziazione	Attività finanziarie valutate al fair value	Attività finanziarie disponibili per la vendita	Attività finanziarie detenute sino alla scadenza	Crediti verso banche	Crediti verso clientela	Totale
1. Debiti verso clientela			131.581				131.581
a) a fronte di attività rilevate per intero			131.581				131.581
b) a fronte di attività rilevate parzialmente							
2. Debiti verso banche							
a) a fronte di attività rilevate per intero							
b) a fronte di attività rilevate parzialmente							
Totale al 31.12.2013			131.581				131.581
Totale al 31.12.2012			3.892				3.892

Le operazioni indicate sono costituite da:

- ▶ pronti contro termine per un importo iscritto nel passivo di bilancio pari a 521 mila euro;
- ▶ finanziamento Bce, iscritto nel passivo di bilancio, per un importo pari a 131.060 mila euro.

C.3 Gruppo bancario - Operazioni di Covered Bond

Il Gruppo non ha posto in essere operazioni di Covered Bond.

D. GRUPPO BANCARIO - MODELLI PER LA MISURAZIONE DEL RISCHIO DI CREDITO

Si rinvia a quanto esposto nell'informativa qualitativa sul rischio di credito.

1.2 GRUPPO BANCARIO - RISCHI DI MERCATO

1.2.1 Rischio di tasso di interesse e rischio di prezzo - Portafoglio di negoziazione di vigilanza

Informazioni di natura qualitativa

A. ASPETTI GENERALI

Il Gruppo non svolge attività di negoziazione in proprio di strumenti finanziari esposti al rischio di tasso d'interesse e al rischio di prezzo.

Il Gruppo non assume posizioni speculative in strumenti derivati.

Alla data del 31/12/2013 il Gruppo non deteneva posizioni di trading.



Informazioni di natura quantitativa

Di seguito sono rilevati gli impegni derivanti da operazioni di compravendita a termine di divisa con Cassa Centrale Banca.

1. Portafoglio di negoziazione di vigilanza: distribuzione per durata residua (data di riprezzamento) delle attività e delle passività finanziarie per cassa e derivati finanziari

Valuta di denominazione euro

Tipologia/Durata residua	a vista	fino a 3 mesi	da oltre 3 mesi fino a 6 mesi	da oltre 6 mesi fino a 1 anno	da oltre 1 anno fino a 5 anni	da oltre 5 anni fino a 10 anni	oltre 10 anni	durata indeterminata
1. Attività per cassa								
1.1 Titoli di debito								
- con opzione di rimborso anticipato								
- altri								
1.2 Altre attività								
2. Passività per cassa								
2.1 P.C.T. passivi								
2.2 Altre passività								
3. Derivati finanziari								
3.1 Con titolo sottostante								
- Opzioni								
+ posizioni lunghe								
+ posizioni corte								
- Altri derivati								
+ posizioni lunghe								
+ posizioni corte								
3.2 Senza titolo sottostante								
- Opzioni								
+ posizioni lunghe								
+ posizioni corte								
- Altri derivati								
+ posizioni lunghe								
+ posizioni corte								

Valuta di denominazione dollaro

Tipologia/Durata residua	a vista	fino a 3 mesi	da oltre 3 mesi fino a 6 mesi	da oltre 6 mesi fino a 1 anno	da oltre 1 anno fino a 5 anni	da oltre 5 anni fino a 10 anni	oltre 10 anni	durata indeterminata
1. Attività per cassa								
1.1 Titoli di debito								
- con opzione di rimborso anticipato								
- altri								
1.2 Altre attività								
2. Passività per cassa								
2.1 P.C.T. passivi								
2.2 Altre passività								
3. Derivati finanziari								(233)
3.1 Con titolo sottostante								
- Opzioni								
+ posizioni lunghe								
+ posizioni corte								
- Altri derivati								
+ posizioni lunghe								
+ posizioni corte								
3.2 Senza titolo sottostante								(233)
- Opzioni								
+ posizioni lunghe								
+ posizioni corte								
- Altri derivati								(233)
+ posizioni lunghe								6
+ posizioni corte								239



Valuta di denominazione altre valute

Tipologia/Durata residua	a vista	fino a 3 mesi	da oltre 3 mesi fino a 6 mesi	da oltre 6 mesi fino a 1 anno	da oltre 1 anno fino a 5 anni	da oltre 5 anni fino a 10 anni	oltre 10 anni	durata indeterminata
1. Attività per cassa								
1.1 Titoli di debito								
- con opzione di rimborso anticipato								
- altri								
1.2 Altre attività								
2. Passività per cassa								
2.1 P.C.T. passivi								
2.2 Altre passività								
3. Derivati finanziari		[11]						
3.1 Con titolo sottostante								
- Opzioni								
+ posizioni lunghe								
+ posizioni corte								
- Altri derivati								
+ posizioni lunghe								
+ posizioni corte								
3.2 Senza titolo sottostante		[11]						
- Opzioni								
+ posizioni lunghe								
+ posizioni corte								
- Altri derivati		[11]						
+ posizioni lunghe		1						
+ posizioni corte		12						

3. Portafoglio di negoziazione di vigilanza: modelli interni e altre metodologie di "analisi della sensitività"

Alla data di riferimento del bilancio, il Gruppo non adotta modelli interni per l'analisi di sensitività. Pertanto la presente sezione non viene compilata.

1.2.2 Rischio di tasso di interesse e rischio di prezzo – portafoglio bancario

Informazioni di natura qualitativa

Il rischio di tasso del Gruppo bancario incide in modo irrisorio sul valore dell'adeguatezza patrimoniale complessiva. Si rinvia pertanto a quanto esposto all'interno della corrispondente sezione della Nota integrativa dell'impresa.

Informazioni di natura quantitativa**1. Portafoglio bancario: distribuzione per durata residua (per data di riprezzamento) delle attività e delle passività finanziarie**

Valuta di denominazione euro

Tipologia/Durata residua	a vista	fino a 3 mesi	da oltre 3 mesi fino a 6 mesi	da oltre 6 mesi fino a 1 anno	da oltre 1 anno fino a 5 anni	da oltre 5 anni fino a 10 anni	oltre 10 anni	durata indeterminata
1. Attività per cassa	225.523	330.412	124.986	58.800	229.718	51.857	33.856	
1.1 Titoli di debito	19.392	26.084	91.298	50.721	209.094	35.382	15.735	
- con opzione di rimborso anticipato								
- altri	19.392	26.084	91.298	50.721	209.094	35.382	15.735	
1.2 Finanziamenti a banche	26.052	5.362	601					
1.3 Finanziamenti a clientela	180.079	298.966	33.087	8.079	20.624	16.475	18.121	
- c/c	67.631	177	1	422	775	46	12	
- altri finanziamenti	112.448	298.789	33.086	7.657	19.849	16.429	18.109	
- con opzione di rimborso anticipato	18.795	195.692	32.021	5.514	9.183	9.499	8.243	
- altri	93.653	103.097	1.065	2.143	10.666	6.930	9.866	
2. Passività per cassa	662.856	156.242	34.150	22.866	128.522	11.531		
2.1 Debiti verso clientela	614.219	4.368	2.568	8.853	29.859			
- c/c	440.815							
- altri debiti	173.404	4.368	2.568	8.853	29.859			
- con opzione di rimborso anticipato								
- altri	173.404	4.368	2.568	8.853	29.859			
2.2 Debiti verso banche		120.928			10.132			
- c/c								
- altri debiti		120.928			10.132			
2.3 Titoli di debito	48.637	30.946	31.582	14.013	88.531	11.531		
- con opzione di rimborso anticipato								
- altri	48.637	30.946	31.582	14.013	88.531	11.531		
2.4 Altre passività								
- con opzione di rimborso anticipato								
- altre								
3. Derivati finanziari	[159]	(11.028)	(22.848)	927	33.944	(136)	(700)	
3.1 Con titolo sottostante								
- Opzioni								
+ posizioni lunghe								
+ posizioni corte								
- Altri derivati								
+ posizioni lunghe								
+ posizioni corte								
3.2 Senza titolo sottostante	[159]	(11.028)	(22.848)	927	33.944	(136)	(700)	
- Opzioni	[159]	(5.470)	(529)	963	4.630	420	145	
+ posizioni lunghe	4	482	579	970	4.638	420	145	
+ posizioni corte	163	5.952	1.108	7	8			
- Altri derivati		(5.558)	(22.319)	(36)	29.314	(556)	(845)	
+ posizioni lunghe		4.000	16.752		29.650			
+ posizioni corte		9.558	39.071	36	336	556	845	
4. Altre operazioni fuori bilancio								
+ posizioni lunghe	306							
+ posizioni corte	306							



Valuta di denominazione dollaro Stati Uniti

Tipologia/Durata residua	a vista	fino a 3 mesi	da oltre 3 mesi fino a 6 mesi	da oltre 6 mesi fino a 1 anno	da oltre 1 anno fino a 5 anni	da oltre 5 anni fino a 10 anni	oltre 10 anni	durata indeterminata
1. Attività per cassa	1.268	16						
1.1 Titoli di debito								
- con opzione di rimborso anticipato								
- altri								
1.2 Finanziamenti a banche	1.240	8						
1.3 Finanziamenti a clientela	28	8						
- c/c								
- altri finanziamenti	28	8						
- con opzione di rimborso anticipato								
- altri	28	8						
2. Passività per cassa	1.048							
2.1 Debiti verso clientela	1.048							
- c/c	1.048							
- altri debiti								
- con opzione di rimborso anticipato								
- altri								
2.2 Debiti verso banche								
- c/c								
- altri debiti								
2.3 Titoli di debito								
- con opzione di rimborso anticipato								
- altri								
2.4 Altre passività								
- con opzione di rimborso anticipato								
- altre								
3. Derivati finanziari								
3.1 Con titolo sottostante								
- Opzioni								
+ posizioni lunghe								
+ posizioni corte								
- Altri derivati								
+ posizioni lunghe								
+ posizioni corte								
3.2 Senza titolo sottostante								
- Opzioni								
+ posizioni lunghe								
+ posizioni corte								
- Altri derivati								
+ posizioni lunghe								
+ posizioni corte								
4. Altre operazioni fuori bilancio								
+ posizioni lunghe								
+ posizioni corte								

Valuta di denominazione altre valute

Tipologia/Durata residua	a vista	fino a 3 mesi	da oltre 3 mesi fino a 6 mesi	da oltre 6 mesi fino a 1 anno	da oltre 1 anno fino a 5 anni	da oltre 5 anni fino a 10 anni	oltre 10 anni	durata indeterminata
1. Attività per cassa	13							
1.1 Titoli di debito								
- con opzione di rimborso anticipato								
- altri								
1.2 Finanziamenti a banche	13							
1.3 Finanziamenti a clientela								
- c/c								
- altri finanziamenti								
- con opzione di rimborso anticipato								
- altri								
2. Passività per cassa	3							
2.1 Debiti verso clientela	3							
- c/c	3							
- altri debiti								
- con opzione di rimborso anticipato								
- altri								
2.2 Debiti verso banche								
- c/c								
- altri debiti								
2.3 Titoli di debito								
- con opzione di rimborso anticipato								
- altri								
2.4 Altre passività								
- con opzione di rimborso anticipato								
- altre								
3. Derivati finanziari								
3.1 Con titolo sottostante								
- Opzioni								
+ posizioni lunghe								
+ posizioni corte								
- Altri derivati								
+ posizioni lunghe								
+ posizioni corte								
3.2 Senza titolo sottostante								
- Opzioni								
+ posizioni lunghe								
+ posizioni corte								
- Altri derivati								
+ posizioni lunghe								
+ posizioni corte								
4. Altre operazioni fuori bilancio								
+ posizioni lunghe								
+ posizioni corte								

2. Portafoglio bancario: modelli interni e altre metodologie per l'analisi di sensitività

Il Gruppo non utilizza modelli interni e metodologie alternative per l'effettuazione dell'analisi di sensitività.

1.2.3 Rischio di cambio

Informazioni di natura qualitativa

L'esposizione in cambi è totalmente attribuibile alla Capogruppo, si rimanda pertanto alla corrispondente sezione della Nota integrativa di Banca Etica.

B. ATTIVITÀ DI COPERTURA DEL RISCHIO DI CAMBIO

Il Gruppo, vista l'attuale operatività, non pone in essere operazioni di copertura.

Informazioni di natura quantitativa

1. Distribuzione per valuta di denominazione delle attività, delle passività e dei derivati

Voci	Valute					
	Dollaro Stati Uniti	Sterlina Regno Unito	Yen giapponese	Dollaro Canada	Franco svizzero	Altre valute
A. Attività finanziarie	1.284	8			4	179
A.1 Titoli di debito						
A.2 Titoli di capitale						179
A.3 Finanziamenti a banche	1.248	8			4	
A.4 Finanziamenti a clientela	36					
A.5 Altre attività finanziarie						
B. Altre attività						
C. Passività finanziarie	1.048				2	
C.1 Debiti verso banche						
C.2 Debiti verso clientela	1.048				2	
C.3 Titoli di debito						
C.4 Altre passività finanziarie						
D. Altre passività						
E. Derivati finanziari	(233)	(8)			(2)	
- Opzioni						
+ posizioni lunghe						
+ posizioni corte						
- Altri derivati	(233)	(8)			(2)	
+ posizioni lunghe	6	1				
+ posizioni corte	239	9			2	
Totale attività	1.290	9			4	179
Totale passività	1.287	9			4	
Sbilancio (+/-)	3					179

2. Modelli interni e altre metodologie per l'analisi di sensitività

Il Gruppo, alla data di bilancio, non si è dotato di un modello per l'analisi di sensitività.

1.2.4 Gli strumenti finanziari derivati

A. DERIVATI FINANZIARI

A.1 Portafoglio di negoziazione di vigilanza: valori nozionali di fine periodo e medi

Alla data di riferimento del bilancio, il Gruppo non detiene derivati finanziari di negoziazione, pertanto la presente tabella non viene compilata.

A.2 Portafoglio bancario: valori nozionali di fine periodo e medi

A.2.1 Di copertura

Attività sottostanti/Tipologie derivati	Totale al 31.12.2013		Totale al 31.12.2012	
	Over the counter	Controparti centrali	Over the counter	Controparti centrali
1. Titoli di debito e tassi d'interesse	50.402		66.422	
a) Opzioni				
b) Swap	50.402		66.422	
c) Forward				
d) Futures				
e) Altri				
2. Titoli di capitale e indici azionari				
a) Opzioni				
b) Swap				
c) Forward				
d) Futures				
e) Altri				
3. Valute e oro				
a) Opzioni				
b) Swap				
c) Forward				
d) Futures				
e) Altri				
4. Mercati				
5. Altri sottostanti				
Totale	50.402		66.422	
Valori medi	57.947		74.379	



A.2.2 Altri derivati

Attività sottostanti/Tipologie derivati	Totale al 31.12.2013		Totale al 31.12.2012	
	Over the counter	Controparti centrali	Over the counter	Controparti centrali
1. Titoli di debito e tassi d'interesse	136.192		140.625	
a) Opzioni	136.192		140.625	
b) Swap				
c) Forward				
d) Futures				
e) Altri				
2. Titoli di capitale e indici azionari				
a) Opzioni				
b) Swap				
c) Forward				
d) Futures				
e) Altri				
3. Valute e oro				
a) Opzioni				
b) Swap				
c) Forward				
d) Futures				
e) Altri				
4. Merci				
5. Altri sottostanti				
Totale	136.192		140.625	
Valori medi	138.408		125.465	

A.3 Derivati finanziari: *fair value* lordo positivo – ripartizione per prodotti

Portafogli/Tipologie derivati	<i>Fair value</i> positivo			
	Totale al 31.12.2013		Totale al 31.12.2012	
	Over the counter	Controparti centrali	Over the counter	Controparti centrali
A. Portafoglio di negoziazione di vigilanza				
a) Opzioni				
b) Interest rate swap				
c) Cross currency swap				
d) Equity swap				
e) Forward				
f) Futures				
g) Altri				
B. Portafoglio bancario - di copertura	2.078		3.267	
a) Opzioni				
b) Interest rate swap	2.078		3.267	
c) Cross currency swap				
d) Equity swap				
e) Forward				
f) Futures				
g) Altri				
C. Portafoglio bancario - altri derivati	4.189		6.753	
a) Opzioni	4.189		6.753	
b) Interest rate swap				
c) Cross currency swap				
d) Equity swap				
e) Forward				
f) Futures				
g) Altri				
Totale	6.267		10.020	



A.4 Derivati finanziari: *fair value* lordo negativo – ripartizione per prodotti

Portafogli/Tipologie derivati	<i>Fair value</i> negativo			
	Totale al 31.12.2013		Totale al 31.12.2012	
	Over the counter	Controparti centrali	Over the counter	Controparti centrali
A. Portafoglio di negoziazione di vigilanza				
a) Opzioni				
b) Interest rate swap				
c) Cross currency swap				
d) Equity swap				
e) Forward				
f) Futures				
g) Altri				
B. Portafoglio bancario - di copertura	279		397	
a) Opzioni				
b) Interest rate swap	279		397	
c) Cross currency swap				
d) Equity swap				
e) Forward				
f) Futures				
g) Altri				
C. Portafoglio bancario - altri derivati				
a) Opzioni				
b) Interest rate swap				
c) Cross currency swap				
d) Equity swap				
e) Forward				
f) Futures				
g) Altri				
Totale	279		397	



A.7 Derivati finanziari: portafoglio bancario: valori nozionali, *fair value* lordi positivi e negativi per controparti – contratti non rientranti in accordi di compensazione

Contratti non rientranti in accordi di compensazione	Governi e banche centrali	Altri enti pubblici	Banche	Società finanziarie	Società di assicurazione	Imprese non finanziarie	Altri soggetti
1) Titoli di debito e tassi d'interesse							
- valore nozionale			50.402			67.837	68.355
- <i>fair value</i> positivo			2.078			2.213	1.976
- <i>fair value</i> negativo			279				
- esposizione futura			171			965	1.014
2) Titoli di capitale e indici azionari							
- valore nozionale							
- <i>fair value</i> positivo							
- <i>fair value</i> negativo							
- esposizione futura							
3) Valute e oro							
- valore nozionale							
- <i>fair value</i> positivo							
- <i>fair value</i> negativo							
- esposizione futura							
4) Altri valori							
- valore nozionale							
- <i>fair value</i> positivo							
- <i>fair value</i> negativo							
- esposizione futura							



A.9 Vita residua dei derivati finanziari OTC: valori nozionali

Sottostanti/Vita residua	Fino a 1 anno	Oltre 1 anno e fino a 5 anni	Oltre 5 anni	Totale
A. Portafoglio di negoziazione di vigilanza				
A.1 Derivati finanziari su titoli di debito e tassi d'interesse				
A.2 Derivati finanziari su titoli di capitale e indici azionari				
A.3 Derivati finanziari su tassi di cambio e oro				
A.4 Derivati finanziari su altri valori				
B. Portafoglio bancario	19.289	35.514	131.790	186.594
B.1 Derivati finanziari su titoli di debito e tassi d'interesse	19.289	35.514	131.790	186.594
B.2 Derivati finanziari su titoli di capitale e indici azionari				
B.3 Derivati finanziari su tassi di cambio e oro				
B.4 Derivati finanziari su altri valori				
Totale al 31.12.2013	19.289	35.514	131.790	186.594
Totale al 31.12.2012	16.496	54.823	135.728	207.047

A.10 Derivati finanziari OTC: rischio di controparte/rischio finanziario - Modelli interni

Il Gruppo non adotta modelli interni di valutazione.

B. DERIVATI CREDITIZI

Il Gruppo non ha compilato la presente sezione perché non effettua questo tipo di attività specifica.

1.3 GRUPPO BANCARIO - RISCHIO DI LIQUIDITÀ

Informazioni di natura qualitativa

Considerato che il rischio di liquidità del Gruppo bancario viene principalmente generato dalla Capogruppo si rimanda alla relativa sezione della Nota integrativa dell'impresa. La controllata Etica Sgr presidia tale rischio.

Informazioni di natura quantitativa

1. Distribuzione temporale per durata residua contrattuale delle attività e passività finanziarie

Valuta di denominazione euro

Voci/Scaglioni temporali	a vista	da oltre 1 giorno a 7 giorni	da oltre 7 giorni a 15 giorni	da oltre 15 giorni a 1 mese	da oltre 1 mese fino a 3 mesi	da oltre 3 mesi fino a 6 mesi	da oltre 6 mesi fino a 1 anno	da oltre 1 anno fino a 5 anni	Oltre 5 anni	Durata indeterminata
Attività per cassa	89.399	1.093	2.370	32.661	60.883	51.172	120.533	404.212	300.797	5.361
A.1 Titoli di Stato	664				22.332	2.486	79.910	269.500	47.500	
A.2 Altri titoli di debito			8		2.577	5.540	1.737	13.550		
A.3 Quote O.I.C.R.										
A.4 Finanziamenti	88.735	1.093	2.362	32.661	35.974	43.146	38.886	121.162	253.297	5.361
- banche	5.497			15.293		5.713				5.361
- clientela	83.238	1.093	2.362	17.368	35.974	37.433	38.886	121.162	253.297	
Passività per cassa	479.438	1.345	6.158	30.170	55.615	32.716	39.584	347.974	21.868	
B.1 Depositi e conti correnti	479.162	990	1.854	4.116	11.632	11.270	17.965	201.667	5	
- banche								70.000		
- clientela	479.162	990	1.854	4.116	11.632	11.270	17.965	131.667	5	
B.2 Titoli di debito	92	355	4.304	6.044	3.773	21.125	21.619	146.307	21.863	
B.3 Altre passività	184			20.010	40.210	321				
Operazioni "fuori bilancio"	857	244	94			480	442	31	630	
C.1 Derivati finanziari con scambio di capitale		244								
- posizioni lunghe		251								
- posizioni corte		7								
C.2 Derivati finanziari senza scambio di capitale			94			469	398			
- posizioni lunghe			94			501	431			
- posizioni corte						32	33			
C.3 Depositi e finanziamenti da ricevere										
- posizioni lunghe										
- posizioni corte										
C.4 Impegni irrevocabili a erogare fondi										
- posizioni lunghe										
- posizioni corte										
C.5 Garanzie finanziarie rilasciate	857					11	44	31	630	
C.6 Garanzie finanziarie ricevute										
C.7 Derivati creditizi con scambio di capitale										
- posizioni lunghe										
- posizioni corte										
C.8 Derivati creditizi senza scambio di capitale										
- posizioni lunghe										
- posizioni corte										



Valuta di denominazione dollaro Stati Uniti

Voci/Scaglioni temporali	a vista	da oltre 1 giorno a 7 giorni	da oltre 7 giorni a 15 giorni	da oltre 15 giorni a 1 mese	da oltre 1 mese fino a 3 mesi	da oltre 3 mesi fino a 6 mesi	da oltre 6 mesi fino a 1 anno	da oltre 1 anno fino a 5 anni	Oltre 5 anni	Durata indeterminata
Attività per cassa	1.267		16							
A.1 Titoli di Stato										
A.2 Altri titoli di debito										
A.3 Quote O.I.C.R.										
A.4 Finanziamenti	1.267		16							
- banche	1.238		8							
- clientela	29		8							
Passività per cassa	1.048									
B.1 Depositi e conti correnti	1.048									
- banche										
- clientela	1.048									
B.2 Titoli di debito										
B.3 Altre passività										
Operazioni "fuori bilancio"		(233)								
C.1 Derivati finanziari con scambio di capitale		(233)								
- posizioni lunghe		6								
- posizioni corte		239								
C.2 Derivati finanziari senza scambio di capitale										
- posizioni lunghe										
- posizioni corte										
C.3 Depositi e finanziamenti da ricevere										
- posizioni lunghe										
- posizioni corte										
C.4 Impegni irrevocabili a erogare fondi										
- posizioni lunghe										
- posizioni corte										
C.5 Garanzie finanziarie rilasciate										
C.6 Garanzie finanziarie ricevute										
C.7 Derivati creditizi con scambio di capitale.										
- posizioni lunghe										
- posizioni corte										
C.8 Derivati creditizi senza scambio di capitale										
- posizioni lunghe										
- posizioni corte										

Valuta di denominazione altre valute

Voci/Scaglioni temporali	a vista	da oltre 1 giorno a 7 giorni	da oltre 7 giorni a 15 giorni	da oltre 15 giorni a 1 mese	da oltre 1 mese fino a 3 mesi	da oltre 3 mesi fino a 6 mesi	da oltre 6 mesi fino a 1 anno	da oltre 1 anno fino a 5 anni	Oltre 5 anni	Durata indeterminata
Attività per cassa	13									
A.1 Titoli di Stato										
A.2 Altri titoli di debito										
A.3 Quote O.I.C.R.										
A.4 Finanziamenti	13									
- banche	13									
- clientela										
Passività per cassa	3									
B.1 Depositi e conti correnti	3									
- banche										
- clientela	3									
B.2 Titoli di debito										
B.3 Altre passività										
Operazioni "fuori bilancio"		(11)								
C.1 Derivati finanziari con scambio di capitale		(11)								
- posizioni lunghe		1								
- posizioni corte		12								
C.2 Derivati finanziari senza scambio di capitale										
- posizioni lunghe										
- posizioni corte										
C.3 Depositi e finanziamenti da ricevere										
- posizioni lunghe										
- posizioni corte										
C.4 Impegni irrevocabili a erogare fondi										
- posizioni lunghe										
- posizioni corte										
C.5 Garanzie finanziarie rilasciate										
C.6 Garanzie finanziarie ricevute										
C.7 Derivati creditizi con scambio di capitale										
- posizioni lunghe										
- posizioni corte										
C.8 Derivati creditizi senza scambio di capitale										
- posizioni lunghe										
- posizioni corte										

2. Informativa sulle attività impegnate iscritte in bilancio

Forme tecniche	Impegnate		Non impegnate		Totale (T)	Totale (T-1)
	VB	FV	VB	FV		
1. Cassa e disponibilità liquide		X	1.930	X	1.930	1.447
2. Titoli di debito	176.397	176.397	271.823	271.823	448.220	253.977
3. Titoli di capitale			1.714	1.714	1.714	3.296
4. Finanziamenti	311	X	608.921	X	609.232	670.191
5. Altre attività finanziarie		X	6.608	X	6.608	10.540
6. Attività non finanziarie		X	34.196	X	34.196	28.326
Totale al 31.12.2013	176.708	176.397	925.192	273.537	1.101.900	X
Totale al 31.12.2012	123.742	123.742	844.035	844.035	X	967.777

Legenda:

VB = valore di bilancio

FV = fair value

3. Informativa sulle attività di proprietà impegnate non iscritte in bilancio

Alla data di riferimento del bilancio, il Gruppo non detiene attività di proprietà impegnate non iscritte in bilancio.

1.4 GRUPPO BANCARIO - RISCHI OPERATIVI**Informazioni di natura qualitativa**

Considerata la specificità e il "contenuto" ambito di operatività delle altre imprese del Gruppo, il rischio operativo assunto è riconducibile principalmente a quello di Banca popolare Etica. Si rimanda pertanto alla sezione di Nota integrativa della stessa per ulteriori dettagli informativi.

Pubblicazione dell'informativa al pubblico

Il Gruppo svolge le necessarie attività per rispondere ai requisiti normativi in tema di "Informativa al pubblico" richiesti dal c.d. "Pillar 3" di Basilea 2. Le previste tavole informative (Risk Report) e i relativi aggiornamenti sono pubblicati nel sito della Banca: www.bancaetica.com

PARTE F INFORMAZIONI SUL PATRIMONIO CONSOLIDATO

A. Informazioni di natura quantitativa

Il Gruppo ha sempre avuto una grande attenzione alla componente patrimoniale e alla definizione delle dimensioni dello stesso al fine di garantire un profilo patrimoniale adeguato alla propria dimensione e ai rischi assunti nel rispetto dei requisiti previsti dalla normativa di vigilanza. Fedele all'insieme dei principi e dei valori di Banca Etica, come descritti dall'art. 5 del relativo Statuto, la Capogruppo ha individuato nella politica di patrimonializzazione lo strumento che, favorendo la creazione della figura socio/cliente, permette di conseguire quella strategia di sviluppo autonomo perseguita dall'organo amministrativo. La storia del Gruppo è pertanto caratterizzata da periodici aumenti di capitale in forme semplici e trasparenti nelle modalità tecniche in modo che la base sociale percepisca con immediatezza gli estremi delle operazioni senza ricorrere all'emissione di strumenti innovativi di capitale. I mezzi finanziari raccolti con tali operazioni hanno permesso al Gruppo di espandere in modo armonico la propria attività e di continuare a rispondere alle istanze e alle richieste dei propri soci e clienti.

IL PATRIMONIO
CONSOLIDATO

B. Informazioni di natura quantitativa

Si rinvia, oltre a quanto di seguito indicato, alla parte B Passivo Sezione 15 della presente Nota integrativa dove viene fornita l'informativa sul patrimonio del Gruppo.



B.1 Patrimonio consolidato: ripartizione per tipologia di impresa

Voci del patrimonio netto	Gruppo bancario	Imprese di assicurazione	Altre imprese	Elisioni e aggiustamenti da consolidamento	Totale 31.12.2013
Capitale sociale	51.102	-	145	(4.645)	46.602
Sovrapprezzi di emissione	1.926	-	-	(389)	1.537
Riserve	10.354	-	150	(288)	10.216
Acconti su dividendi	-	-	-	-	-
Strumenti di capitale	-	-	-	-	-
{Azioni proprie}	(59)	-	-	-	(59)
Riserve da valutazione:	2.251	-	-	(4)	2.247
- Attività finanziarie disponibili per la vendita	2.297	-	-	(4)	2.293
- Attività materiali	-	-	-	-	-
- Attività immateriali	-	-	-	-	-
- Copertura di investimenti esteri	-	-	-	-	-
- Copertura dei flussi finanziari	-	-	-	-	-
- Differenze di cambio	-	-	-	-	-
- Attività non correnti in via di dismissione	-	-	-	-	-
- Utili (perdite) attuariali relativi a piani previdenziali a benefici definiti	(46)	-	-	-	(46)
- Quote delle riserve da valutazione relative alle partecipate valutate al patrimonio netto	-	-	-	-	-
Leggi speciali di rivalutazione	-	-	-	-	-
Utile (perdita) d'esercizio (+/-) del gruppo e di terzi	1.992	-	(151)	81	1.922
Patrimonio netto	67.566	-	144	(5.245)	62.465

B.2 Riserve da valutazione delle attività finanziarie disponibili per la vendita: composizione

Attività/Valori	Gruppo bancario		Imprese di assicurazione		Altre imprese		Elisioni e aggiustamenti da consolidamento		Totale 31.12.2013	
	Riserva positiva	Riserva negativa	Riserva positiva	Riserva negativa	Riserva positiva	Riserva negativa	Riserva positiva	Riserva negativa	Riserva positiva	Riserva negativa
1. Titoli di debito	2.494	(191)	-	-	-	-	-	-	2.494	(191)
2. Titoli di capitale	-	(14)	-	-	-	-	-	-	-	(14)
3. Quote di O.I.C.R.	8	-	-	-	-	-	(4)	-	4	-
4. Finanziamenti	-	-	-	-	-	-	-	-	-	-
Totale al 31.12.2013	2.502	(205)	-	-	-	-	(4)	-	2.498	(205)
Totale al 31.12.2012	256	-	-	-	-	-	-	-	256	-

Gli importi indicati sono riportati al netto del relativo effetto fiscale per Ires e Irap.

B.3 Riserve da valutazione delle attività finanziarie disponibili per la vendita: variazioni annue

	Titoli di debito	Titoli di capitale	Quote di O.I.C.R.	Finanziamenti
1. Esistenze iniziali	156	3	97	
2. Variazioni positive	6.274	258	61	
2.1 Incrementi di <i>fair value</i>	4.873	209	12	
2.2 Rigiro a conto economico di riserve negative		41		
- da deterioramento		41		
- da realizzo				
2.3 Altre variazioni	1.401	8	49	
3. Variazioni negative	4.127	275	154	
3.1 Riduzioni di <i>fair value</i>	616	66		
3.2 Rettifiche da deterioramento				
3.3 Rigiro a conto economico di riserve positive: da realizzo	1.924		146	
3.4 Altre variazioni	1.587	209	8	
4. Rimanenze finali	2.303	(14)	4	

Le sottovoci 2.3 e 3.4 "Altre variazioni" includono 1.004 mila euro per imposte.

B.4 Riserve da valutazione relative a piani a benefici definiti: variazioni annue

	Riserva
1. Esistenze iniziali	(53)
2. Variazioni positive	10
2.1 Utili attuariali relativi a piani previdenziali a benefici definiti	10
2.2 Altre variazioni	
2.3 Operazioni di aggregazione aziendale	
3. Variazioni negative	3
3.1 Perdite attuariali relative a piani previdenziali a benefici definiti	
3.2 Altre variazioni	3
3.3 Operazioni di aggregazione aziendale	
4. Rimanenze finali	(46)

2.1 Ambito di applicazione della normativa

Il "Gruppo bancario" differisce dall'area di consolidamento rilevante ai fini del bilancio redatto secondo i principi contabili IAS/IFRS. Le differenze sono riconducibili essenzialmente a:

- 1) il consolidamento integrale nel bilancio IAS / IFRS delle società non bancarie, finanziarie e strumentali non incluse nel "Gruppo bancario" (Società Agricola "La Costigliola");
- 2) il consolidamento proporzionale nel "Gruppo bancario" delle entità esercenti attività bancaria, finanziaria e strumentale controllate congiuntamente, consolidate con il metodo del patrimonio netto in bilancio (Società Finanziaria - Sefea S.c.a.r.l.).

Il patrimonio di vigilanza e i coefficienti patrimoniali di solvibilità sono stati calcolati sulla base delle disposizioni in vigore (13° aggiornamento della Circolare 263 del dicembre 2006 e 15° aggiornamento della Circolare 155 del dicembre 1991) emanate dalla Banca d'Italia a seguito del recepimento delle modifiche alle Direttive Comunitarie, che regolamentano i requisiti di capitale per le banche e i gruppi bancari introdotti dal Nuovo Accordo di Basilea sul Capitale (cd. Basilea 2).

2.2 Patrimonio di vigilanza bancario

A. Informazioni di natura qualitativa

Il Patrimonio di Vigilanza costituisce il principale punto di riferimento nelle valutazioni dell'Organo di Vigilanza in ordine alla stabilità della Banca e del sistema. Su di esso si basano i più importanti strumenti di controllo prudenziale, quali i requisiti a fronte dei rischi e le regole sulla concentrazione dei medesimi. È costituito dalla somma del patrimonio di base, ammesso nel calcolo senza alcuna limitazione e dal patrimonio supplementare, che viene ammesso nel limite massimo del Patrimonio di base.

1. Patrimonio di base

Il capitale sociale, i sovrapprezzi di emissione, le riserve di utili e di capitale, costituiscono gli elementi patrimoniali di primaria qualità. Il totale dei suddetti elementi, previa deduzione delle azioni o quote proprie, delle attività immateriali, nonché delle eventuali perdite registrate negli esercizi precedenti e in quello in corso costituisce il Patrimonio di base.

Dal Patrimonio di base così determinato vengono dedotti il 50% delle partecipazioni in società bancarie e finanziarie non consolidate superiori al 10%, l'insieme delle partecipazioni in banche e società finanziarie pari o inferiori al 10% e degli strumenti subordinati che eccedono il 10% del "Patrimonio di base e supplementare, entrambi al lordo degli elementi da dedurre".

Con provvedimento della Banca d'Italia del 18 maggio 2010 sono state emanate nuove norme di vigilanza riguardanti le riserve connesse alla valutazione di titoli di debito emessi da amministrazioni centrali di Paesi dell'Unione Europea apposti nel portafoglio "Attività disponibili per la vendita". Tale provvedimento dà la possibilità di neutralizzare completamente le plusvalenze e le minusvalenze rilevate in tali riserve a partire dal 2010, in alternativa alla deduzione integrale delle minusvalenze e parziale inclusione delle plusvalenze previste in precedenza dalla normativa. La Banca ha esercitato tale opzione.

2. Patrimonio supplementare

Le riserve di valutazione, gli strumenti ibridi di patrimonializzazione e le passività subordinate costituiscono gli elementi positivi del Patrimonio supplementare, ammesso nel calcolo del Patrimonio di vigilanza entro un ammontare massimo pari al Patrimonio di base; le passività subordinate non possono superare il 50% del Tier 1.

Le passività subordinate emesse dalle banche concorrono alla formazione del Patrimonio

BILANCIO CONSOLIDATO • PARTE F - INFORMAZIONI SUL PATRIMONIO CONSOLIDATO

15

supplementare a condizione che i contratti che ne regolano l'emissione prevedano espressamente che:

- ▶ in caso di liquidazione dell'ente emittente il debito sia rimborsato solo dopo che siano stati soddisfatti tutti gli altri creditori non ugualmente subordinati;
- ▶ la durata del rapporto sia pari o superiore a 5 anni e, qualora la scadenza sia indeterminata, sia previsto per il rimborso un preavviso di almeno 5 anni;
- ▶ il rimborso anticipato delle passività avvenga solo su iniziativa dell'emittente e preveda il nulla osta della Banca d'Italia.

L'ammontare dei prestiti subordinati ammesso nel Patrimonio supplementare è ridotto di un quinto ogni anno durante i 5 anni precedenti la data di scadenza del rapporto, in mancanza di un piano di ammortamento che produca effetti analoghi.

3. Patrimonio di terzo livello

Al momento il Gruppo non fa ricorso a strumenti computabili in tale tipologia di patrimonio.

B. Informazioni di natura quantitativa

	Totale 31.12.2013	Totale 31.12.2012
A. Patrimonio di base prima dell'applicazione dei filtri prudenziali	62.165	56.806
B. Filtri prudenziali del Patrimonio di base:	(68)	(79)
B.1 Filtri prudenziali IAS/IFRS positivi (+)		
B.2 Filtri prudenziali IAS/IFRS negativi (-)	(68)	(79)
C. Patrimonio di base al lordo degli elementi da dedurre (A+B)	62.097	56.727
D. Elementi da dedurre dal Patrimonio di base	4	
E. Totale Patrimonio di base (Tier 1) (C-D)	62.093	56.727
F. Patrimonio supplementare prima dell'applicazione dei filtri prudenziali	18.648	20.096
G. Filtri prudenziali del Patrimonio supplementare:	(5)	(50)
G. 1 Filtri prudenziali IAS/IFRS positivi (+)		
G. 2 Filtri prudenziali IAS/IFRS negativi (-)	(5)	(50)
H. Patrimonio supplementare al lordo degli elementi da dedurre (F+G)	18.643	20.046
I. Elementi da dedurre dal Patrimonio supplementare		
L. Totale Patrimonio supplementare (Tier 2) (H-I)	18.643	20.046
M. Elementi da dedurre dal totale Patrimonio di base e supplementare		
N. Patrimonio di vigilanza (E+L-M)	80.736	76.773
O. Patrimonio di terzo livello (Tier 3)		
P. Patrimonio di vigilanza incluso Tier 3 (N+O)	80.736	76.773

2.3 Adeguatezza patrimoniale

A. Informazioni di natura qualitativa

Il Gruppo si è sempre preoccupato di mantenere un patrimonio idoneo a permettere lo sviluppo graduale della propria operatività e il presidio dei rischi.

Il Gruppo è soggetto ai requisiti di adeguatezza patrimoniale secondo le regole adottate dall'Organo di Vigilanza. In base a tali norme a livello di Gruppo bancario il rapporto tra Patrimonio di base e il totale delle attività di rischio ponderate deve essere superiore o uguale all'8%.



Al 31 dicembre 2013 tale requisito si attesta all'11,39% con un'eccedenza di 339 punti base rispetto alla misura minima dell'8% prevista dalla normativa sopra richiamata. In termini assoluti l'eccedenza di patrimonio rispetto al minimo obbligatorio, il cosiddetto "free capital", è di 37 milioni di euro, importo che si ritiene adeguato alle esigenze patrimoniali del Gruppo.

Ricordiamo che trimestralmente il rispetto dei requisiti di cui sopra è verificato in sede di predisposizione delle periodiche segnalazioni inviate all'Organo di Vigilanza. Nel resoconto annuale sull'adeguatezza patrimoniale del Gruppo (ICAAP) inviato a Banca d'Italia sono inoltre contenuti i principi guida delle verifiche sull'adeguatezza patrimoniale in relazione al grado di rischio proprio delle varie voci.

B. Informazioni di natura quantitativa

Categorie/Valori	Importi non ponderati 31.12.2013	Importi non ponderati 31.12.2012	Importi ponderati/requisiti 31.12.2013	Importi ponderati/requisiti 31.12.2012
A. ATTIVITÀ DI RISCHIO				
A.1 Rischio di credito e di controparte		995.185	485.712	533.675
1. Metodologia standardizzata	1.119.493	995.185	485.712	533.675
2. Metodologia basata sui rating interni				
2.1 Base				
2.2 Avanzata				
3. Cartolarizzazioni				
B. REQUISITI PATRIMONIALI DI VIGILANZA				
B.1 Rischio di credito e di controparte			38.857	42.694
B.2 Rischi di mercato				
1. Metodologia standard				
2. Modelli interni				
3. Rischio di concentrazione				
B.3 Rischio operativo			4.770	4.270
1. Modello base			4.770	4.270
2. Modello standardizzato				
3. Modello avanzato				
B.4 Altri requisiti prudenziali				
B.5 Altri elementi del calcolo				
B.6 Totale requisiti prudenziali			43.627	46.964
C. ATTIVITÀ DI RISCHIO E COEFFICIENTI DI VIGILANZA				
C.1 Attività di rischio ponderate			545.333	587.054
C.2 Patrimonio di base/Attività di rischio ponderate (Tier 1 capital ratio)			11,39%	9,66%
C.3 Patrimonio di vigilanza incluso Tier 3/Attività di rischio ponderate (Total capital ratio)			14,81%	13,08%

PARTEG

OPERAZIONI DI AGGREGAZIONE

RIGUARDANTI IMPRESE O RAMI D'AZIENDA

Nel corso dell'esercizio il Gruppo non ha effettuato operazioni di aggregazioni di imprese o rami d'azienda.

**OPERAZIONI REALIZZATE
DURANTE L'ESERCIZIO**

Dopo la chiusura dell'esercizio e fino alla data di approvazione del progetto di bilancio da parte del Consiglio di Amministrazione, il Gruppo non ha perfezionato operazioni di aggregazioni di imprese o rami d'azienda.

**OPERAZIONI REALIZZATE
DOPO LA CHIUSURA
DELL'ESERCIZIO**

PARTI CORRELATE

OPERAZIONI CON PARTI CORRELATE

Il Gruppo ha provveduto all'individuazione delle parti correlate, secondo quanto disposto dai principi contabili di riferimento (IAS 24).

Secondo lo IAS 24 una parte è correlata a un'entità se:

- (a) direttamente o indirettamente, attraverso uno o più intermediari, la parte:
 - (i) controlla l'entità, ne è controllata, oppure è soggetta al controllo congiunto (ivi incluse le entità controllanti, le controllate e le consociate);
 - (ii) detiene una partecipazione nell'entità tale da poter esercitare un'influenza notevole su quest'ultima;
- o
- (iii) controlla congiuntamente l'entità;
- (b) la parte è una società collegata (secondo la definizione dello IAS 28 Partecipazioni in società collegate) dell'entità;
- (c) la parte è una joint venture in cui l'entità è una partecipante (vedere IAS 31 Partecipazioni in joint venture);
- (d) la parte è uno dei dirigenti con responsabilità strategiche dell'entità o la sua controllante;
- (e) la parte è uno stretto familiare di uno dei soggetti di cui ai punti (a) o (d);
- (f) la parte è un'entità controllata, controllata congiuntamente o soggetta ad influenza notevole da uno dei soggetti di cui ai punti (d) o (e), ovvero tali soggetti detengono, direttamente o indirettamente, una quota significativa di diritti di voto;
- o
- (g) la parte è un fondo pensionistico per i dipendenti dell'entità, o di una qualsiasi altra entità ad essa correlata.

Le tipologie di parti correlate, così come definite dallo IAS 24, significative per il Gruppo sono:

- ▶ le società soggette ad influenza notevole;
- ▶ gli amministratori, i sindaci e i dirigenti con responsabilità strategiche, i loro familiari stretti e le società dai medesimi controllate.

Si indicano di seguito i dati richiesti dallo IAS 24 par. 16 sui dirigenti con responsabilità strategiche, intendendosi come tali coloro che hanno il potere e la responsabilità della pianificazione, della direzione e controllo del Gruppo, nonché le informazioni sui compensi riconosciuti agli amministratori, ai sindaci e alla società di revisione.

**INFORMAZIONI SUI
COMPENSI DEGLI
AMMINISTRATORI,
DIRIGENTI, SINDACI E
SOCIETÀ DI REVISIONE**

Compensi corrisposti a dirigenti con responsabilità strategiche nel 2013

Compensi a dirigenti con responsabilità strategiche	Importi
- Stipendi e altri benefici a breve termine	270
- Benefici successivi al rapporto di lavoro	19
- Indennità per la cessazione del rapporto di lavoro	210
- Altri benefici a lungo termine	

Compensi corrisposti agli amministratori nel 2013

Compensi ad amministratori	Importi
- Benefici a breve termine	335
- Altri benefici	

Si precisa che i compensi dei membri del Consiglio di Amministrazione comprendono i gettoni di presenza, le indennità di carica spettanti e i premi per le polizze assicurative a loro favore.

Compensi corrisposti ai sindaci nel 2013

Compensi a sindaci	Importi
- Benefici a breve termine	99
- Altri benefici	

Si precisa che i compensi dei membri del Collegio Sindacale comprendono i gettoni di presenza, le indennità di carica loro spettanti e i premi per le polizze assicurative a loro favore.

Compensi corrisposti alla società di revisione nel 2013

Si riepilogano di seguito i corrispettivi contrattualmente stabiliti per l'esercizio 2013 con la società di revisione Kpmg S.p.A. per l'incarico di revisione legale dei conti e per la prestazione di altri servizi resi al Gruppo.

Gli importi sono al netto dell'IVA e delle spese.

Tipologia di servizi	Importi
- Corrispettivi spettanti per la revisione legale dei conti annuali	74
- Corrispettivi di competenza per gli altri servizi di verifica svolti	5
- Corrispettivi di competenza per i servizi di consulenza fiscale	1
- Corrispettivi di competenza per altri servizi diversi dalla revisione contabile	0
Totale corrispettivi	80

BILANCIO CONSOLIDATO • PARTE H - OPERAZIONI CON PARTI CORRELATE

15

La parte correlata ricompresa nella voce "Imprese sottoposte ad influenza notevole" è SEFEA - Soc. Europea Finanza Etica.

Inoltre si informa che tra le "Altre parti correlate" il Gruppo ha ricompreso anche le seguenti entità:

- ▶ L'Ape - Agenzia per la Promozione della Cooperazione Sociale Consorzio senza scopo di lucro, ancorché considerata ai fini di bilancio un investimento disponibile per la vendita (AFS) in quanto la struttura patrimoniale della stessa è in forma consortile che non permette di avere benefici patrimoniali ed economici significativi, la stessa è stata considerata parte correlata in quanto la Capogruppo partecipa attivamente nella gestione della stessa con la presenza di due consiglieri.
- ▶ Fondazione Culturale Responsabilità Etica Onlus, ricompresa tra le parti correlate in quanto trattasi di entità istituita direttamente dalla Capogruppo (art. 1 dello Statuto), ha strette relazioni per la determinazione delle cariche (artt. 7 e 8 dello Statuto) e con la quale la Capogruppo mantiene forti legami sia di tipo economico che di collaborazione.

Tutte le operazioni svolte dal Gruppo con proprie parti correlate sono state effettuate nel rispetto di criteri di correttezza sostanziale e procedurale, a condizioni analoghe a quelle applicate per operazioni concluse con soggetti terzi indipendenti.

Con riferimento alle operazioni svolte dal Gruppo con altre parti correlate, si precisa che non sono rinvenibili operazioni atipiche e/o inusuali; operazioni di tale natura non risultano, peraltro, neppure eseguite con soggetti diversi dalle parti collegate.

Tutte le operazioni riconducibili alle "obbligazioni degli esponenti bancari", ex art. 136 del D.Lgs. 385/93, sono state oggetto di apposite delibere consiliari e secondo la procedura indicata dalla Banca d'Italia.

Rapporti con parti correlate

	Attivo	Passivo	Garanzie rilasciate	Garanzie ricevute	Ricavi	Costi
Imprese sottoposte ad influenza notevole	1.770	787	0	0	45	109
Amministratori, sindaci e dirigenti	372	1.149	18	0	17	10
Altre parti correlate	97	2.487	2.083	0	46	330
Totale	2.240	4.424	2.100	0	108	450

Le operazioni con parti correlate sono regolarmente poste in essere a condizioni di mercato e comunque sulla base di valutazioni di convenienza economica e sempre nel rispetto della normativa vigente, dando adeguata motivazione delle ragioni e della convenienza per la conclusione delle stesse.

Gli interessi attivi e passivi, compresi nelle voci "Ricavi" e "Costi", rappresentano la remunerazione a tassi di mercato dei finanziamenti concessi e della raccolta diretta o delle obbligazioni sottoscritte.

Nella voce "Ricavi" sono classificati anche gli introiti derivanti dai servizi prestati alle parti correlate.

Nella voce "Costi" da "Altre parti correlate" sono classificate anche le "Commissioni passive e altri costi", riferibili prevalentemente alle somme corrisposte a vario titolo dalla Banca alla Fondazione Culturale Responsabilità Etica e di competenza dell'esercizio 2013 (330 mila euro).

Relativamente all'elenco e alle informazioni delle partecipazioni in entità controllate e sottoposte ad influenza notevole si fa riferimento alla parte B - Attivo - sezione 10 della presente Nota integrativa.

PARERE ACCORDI DI PAGAMENTO BASATI SU PROPRI STRUMENTI PATRIMONIALI

Il Gruppo non ha posto in essere accordi di pagamento basati su propri strumenti patrimoniali.

PARTE I INFORMATIVA DI SETTORE

Con riferimento alla normativa di settore prevista dall'IFRS 8 si espongono i dati reddituali/patrimoniali consolidati suddivisi per settore di attività.

La definizione delle attività svolte da ciascuna società del Gruppo rappresenta la base per la loro attribuzione al settore di attività di pertinenza.

In relazione alle diverse tipologie di clientela servita dal Gruppo sono stati determinati macro gruppi di clientela che presentano caratteristiche di omogeneità relativamente:

- ▶ alla tipologia di prodotto erogato;
- ▶ alla modalità di distribuzione e al canale distributivo;
- ▶ al profilo di rischio/rendimento.

Sono stati pertanto individuati e rendicontati i seguenti settori di attività:

- ▶ attività di banking (attività riferibili alla Capogruppo)
- ▶ attività di gestione del risparmio (attività riferibili ad Etica Sgr S.p.A.)

Le attività riferibili alla società La Costigliola Società Agricola S.r.l. in liquidazione non sono state incluse nelle tabelle sotto riportate in quanto destinate ad essere dismesse e pertanto evidenziate in apposite voci dello Stato patrimoniale e del Conto economico consolidato.

A.1. Distribuzione per settori di attività: dati economici

	Attività di banking	Funzioni centrali	Attività di gestione del risparmio	Rettifiche/elisioni	Stato Consolidato 31.12.2015
Margine di interesse	13.701	8.051	37	-9	21.780
Commissioni nette	6.860	0	3.467	-2	10.325
Dividendi		62		-61	1
Proventi da attività finanziarie		-4		0	-4
Margine di intermediazione	20.561	8.109	3.504	-72	32.102
Rettifiche/riprese di valore nette per deterioramento di crediti e attività finanziarie	-3.177	0	0	0	-3.177
Spese amministrative	-17.013	-6.710	-2.433	105	-26.051
Accantonamenti netti ai fondi per rischi e oneri		-163		0	-163
Rettifiche/riprese di valore nette su attività materiali e immateriali	-707	-279	-121	0	-1.107
Altri oneri/proventi di gestione	2.386	292	233	-109	2.802
Rettifiche/riprese di valore su crediti e attività finanziarie e costi operativi	-18.511	-6.860	-2.321	-4	-27.696
Utile (perdita) delle partecipazioni		-398		143	-255
Utile (perdita) da gest. investimenti		-2		0	-2
Utile dell'operatività corrente al lordo delle imposte	2.050	849	1.183	67	4.149



A.2. Distribuzione per settori di attività: dati patrimoniali

	Attività di banking	Funzioni centrali	Attività di gestione del risparmio	Rettifiche/elisioni	Totale Consolidato 31.12.2013
Crediti verso banche		53.312	3.384	-1.399	55.297
Crediti verso clientela	577.161	0	0	-152	577.009
Debiti verso banche	131.060				131.060
Raccolta verso clientela*	878.194	10.010	0	-1.402	886.802

(*) La voce comprende Debito verso la clientela, Titoli in circolazione e Passività finanziarie valutate al *fair value*.

ALLEGATO

Si riporta di seguito l'elenco dei principi contabili internazionali IAS/IFRS, così come omologati dalla Commissione Europea, adottati per la redazione del bilancio consolidato al 31 dicembre 2013:

- ▶ IFRS 1 Prima adozione dei principi contabili internazionali
- ▶ IFRS 7 Strumenti finanziari: informazioni integrative
- ▶ IFRS 8 Settori operativi
- ▶ IFRS 13 Valutazione del *fair value*
- ▶ IAS 1 Presentazione del bilancio
- ▶ IAS 7 Rendiconto finanziario
- ▶ IAS 8 Principi contabili, cambiamenti nelle stime ed errori
- ▶ IAS 10 Fatti intervenuti dopo la data di riferimento del bilancio
- ▶ IAS 12 Imposte sul reddito
- ▶ IAS 16 Immobili, impianti e macchinari
- ▶ IAS 17 Leasing
- ▶ IAS 18 Ricavi
- ▶ IAS 19 Benefici per i dipendenti
- ▶ IAS 21 Effetti delle variazioni dei cambi delle valute estere
- ▶ IAS 24 Informativa di bilancio sulle operazioni con parti correlate
- ▶ IAS 26 Fondi di previdenza
- ▶ IAS 27 Bilancio consolidato e separato
- ▶ IAS 28 Partecipazioni in società collegate
- ▶ IAS 30 Informazioni richieste nel bilancio delle banche e degli istituti finanziari
- ▶ IAS 32 Strumenti finanziari: esposizione nel bilancio e informazioni integrative
- ▶ IAS 36 Riduzione durevole di valore delle attività
- ▶ IAS 37 Accantonamenti, passività e attività potenziali
- ▶ IAS 38 Attività immateriali
- ▶ IAS 39 Strumenti finanziari: rilevazione e valutazione
- ▶ IAS 40 Investimenti immobiliari

ELENCO DEI
PRINCIPI
CONTABILI
ADOTTATI

Principi contabili e interpretazioni applicati dal 1° gennaio 2013

Nel corso dell'esercizio 2013 hanno trovato applicazione, in via obbligatoria, taluni principi contabili o interpretazioni emanati dallo IASB e omologati dalla Commissione Europea, i cui effetti in termini di informativa sono stati recepiti nel 2° aggiornamento del 21 gennaio 2014 della Circolare n. 262 emanata dalla Banca d'Italia.

Come richiesto dallo IAS 8 (Principi contabili, cambiamenti nelle stime contabili ed errori) vengono qui di seguito elencati i principi contabili, gli emendamenti e le interpretazioni applicabili a partire dal 1° gennaio 2013 e che risultano attinenti alle fattispecie applicabili alla Banca ai fini della redazione del presente Bilancio:

- ▶ IAS 1 (*revised*) "*Presentation of financial statements*"
- ▶ IAS 19 (*revised*) "*Employee benefits*"
- ▶ IFRS 13 "*Fair value measurement*"
- ▶ IFRS 7 "*Financial instruments: Disclosures*"
- ▶ IAS 16 "*Property, plant and equipment*"
- ▶ IAS 32 "*Financial Instruments: Presentation*"
- ▶ IAS 34 "*Interim Financial Reporting*"

Principi contabili e interpretazioni di prossima applicazione

Si riportano di seguito i principi che saranno applicabili dal 1° gennaio 2014:

- ▶ IAS 27 (revised) "Separate financial statements"
- ▶ IAS 28 (revised) "Associates and joint ventures"
- ▶ IFRS 10 "Consolidated financial statements"
- ▶ IFRS 11 "Joint arrangements"
- ▶ IFRS 12 "Disclosures of interests in other entities"

Si segnala che al 31 dicembre 2013, lo IAS risulta avere emanato i seguenti principi o revisioni degli stessi:

- ▶ IFRS 9 "Financial instruments", nell'ambito del progetto di rivisitazione dell'attuale IAS 39;
- ▶ Modifica allo IAS 19 sui piani a benefici definiti emessa in data 21 novembre 2013;
- ▶ IFRIC 21 contenente interpretazioni su alcuni particolari tributi, emesso in data 20 maggio 2013.

Nessuno dei principi sopra elencati rileva ai fini del bilancio al 31 dicembre 2013, in quanto la loro applicazione è subordinata all'omologazione da parte dell'Unione Europea, che non risulta ancora intervenuta alla data di redazione della presente relazione.

Gli eventuali riflessi che i principi contabili, gli emendamenti e le interpretazioni di prossima applicazione potranno avere sull'informativa finanziaria sono in corso di approfondimento e valutazione.

BILANCIO CONSOLIDATO

RELAZIONE

DEL COLLEGIO SINDACALE

RELAZIONE DEL COLLEGIO SINDACALE

AL BILANCIO CONSOLIDATO AL 31.12.2013

Il Consiglio di Amministrazione della Banca popolare Etica ha redatto il bilancio consolidato del Gruppo al 31.12.2013 includendo le due società alla data odierna controllate: Etica Sgr e La Costigliola Soc. Agricola srl in liquid. La data del bilancio consolidato del Gruppo coincide con la chiusura di esercizio delle società consolidate e della capogruppo.

I dati rilevano un patrimonio netto del gruppo di € 62.110/m (di cui un patrimonio netto di pertinenza di terzi di € 3.289/m), un utile d'esercizio di pertinenza della capogruppo di € 1.567/m e un utile di pertinenza di terzi di € 355/m.

Nell'ambito della nostra attività abbiamo controllato, ai sensi dell'art. 30 del Decreto Legislativo 87/1992 e tenuto conto del Decreto Legislativo 58/1998 e del Decreto Legislativo 39/2010, sia il bilancio consolidato della capogruppo Banca popolare Etica al 31/12/2013 che la relazione sulla gestione del Gruppo.

1. Il nostro esame è stato svolto secondo i principi di comportamento emanati dal Consiglio Nazionale dei Dottori Commercialisti ed Esperti Contabili e, in conformità a tali principi, abbiamo fatto riferimento alle norme di legge che disciplinano il bilancio consolidato, nonché ai principi contabili internazionali IAS/IFRS secondo quanto previsto dal D.Lgs. n.38 del 28/2/2005 in esecuzione del Regolamento Comunitario n. 1606 del 18/7/2002.
2. I bilanci delle Società controllate sono assoggettati a controllo legale da parte dei singoli organi di controllo a ciò preposti per legge per ciascuna Società. Si è presa visione delle relazioni predisposte dai singoli Collegi Sindacali per le società soggette a controllo, senza effettuare alcuna verifica diretta sui bilanci stessi in quanto non di nostra competenza. Il nostro giudizio è relativo, quindi, all'aspetto concernente la correttezza del consolidamento.
3. Abbiamo esaminato il perimetro di consolidamento e l'esistenza delle condizioni che consentono di fare ricorso al metodo integrale per le società controllate Etica Sgr Spa e La Costigliola Srl Società Agricola in liquid., nonché le motivazioni per cui, limitatamente alla partecipata Sefea Soc.Coop., è stato utilizzato il metodo del patrimonio netto; a tale riguardo concordiamo con quanto esposto dagli amministratori.
3. La Società ha predisposto, oltre agli schemi di stato patrimoniale e conto economico del bilancio consolidato previsti dalla regolamentazione in materia, anche schemi riclassificati al fine di dare una rappresentazione completa della situazione patrimoniale e finanziaria del Gruppo.
4. Quanto alle modalità di redazione e al contenuto della Nota integrativa, si dà atto che:
 - sono state rispettate le previsioni della circolare n. 262 del 22 dicembre 2005 (ultimo aggiornamento 21 gennaio 2014) della Banca d'Italia in merito agli schemi di bilancio ed al contenuto della Nota integrativa;
 - sono stati applicati i principi IAS/IFRS in vigore alla data di chiusura dell'esercizio.
5. I principi di consolidamento adottati sono conformi a quanto previsto dagli IAS 27 (Bilancio consolidato e separato) e 28 (Partecipazione in società collegate) e in particolare:
 - la data di riferimento del bilancio consolidato coincide con la data di chiusura del bilancio



di esercizio della Capogruppo al 31/12/2013 ed il bilancio consolidato compendia i bilanci alla stessa data delle Società incluse nell'area di consolidamento;

- i bilanci utilizzati per il consolidamento sono i bilanci di esercizio, quello de La Costigliola Srl Società Agricola in liquid. è stato rettificato ai fini dell'applicazione dei principi internazionali IAS/IFRS;
 - nella redazione del bilancio consolidato gli elementi dell'attivo e del passivo, nonché i proventi e gli oneri delle Società consolidate sono stati ripresi integralmente, mentre sono stati elisi i debiti e i crediti, i proventi e gli oneri, gli utili e le perdite originate da operazioni effettuate tra Società incluse nel consolidamento;
 - sono state eliminate le partecipazioni detenute nelle società consolidate contro la corrispondente frazione di patrimonio netto delle società stesse. La differenza positiva tra il costo dell'acquisizione e il *fair value* della quota del Gruppo delle attività identificabili è rilevata come avviamento, viene iscritta alla voce "attività immateriali" e assoggettata annualmente a test di "impairment" secondo le modalità previste dallo IAS 36 (Riduzione durevole di valore delle attività). La eventuale differenza negativa tra il costo di acquisizione e il *fair value* è contabilizzata nel conto economico dell'esercizio;
 - l'importo del Capitale e delle Riserve delle società consolidate corrispondente a partecipazioni di terzi risulta iscritto quale Patrimonio di pertinenza di terzi, mentre la parte del risultato economico consolidato corrispondente a partecipazioni di terzi è iscritto in una apposita voce quale risultato dell'esercizio di pertinenza di terzi;
6. Circa i criteri di valutazione applicati, al Collegio risulta che siano quelli della Banca Capogruppo e sono conformi alla legge. Tali criteri sono stati applicati in modo uniforme e non si sono verificate situazioni o casi eccezionali che abbiano richiesto l'esercizio di deroghe.
 7. Rileviamo, inoltre, che le partecipazioni in Società collegate non destinate all'alienazione sono allocate alla voce "partecipazioni" e sono valutate secondo il metodo del patrimonio netto in accordo con quanto previsto dagli IAS 28 (Partecipazione in società collegate).
 8. La società di revisione KPMG Spa ha emesso la propria relazione al bilancio consolidato d'esercizio 2013 senza rilievi o raccomandazioni.
 9. A nostro giudizio, il bilancio consolidato esprime nel suo complesso in modo corretto la situazione patrimoniale e finanziaria ed il risultato economico del Gruppo Banca Popolare Etica per l'esercizio chiuso il 31/12/2013, in conformità alle norme che disciplinano il bilancio consolidato.

CONTROLLO DELLA
RELAZIONE
SULLA GESTIONE

1. La relazione degli Amministratori sull'andamento della gestione, a corredo del bilancio consolidato, è stata da noi esaminata al fine di verificarne il contenuto e per accertarne la congruenza con il bilancio consolidato.
2. Sulla base dei controlli effettuati, il Collegio ritiene che la relazione sulla gestione del Gruppo sia corretta e risulti coerente col bilancio consolidato.

Padova, 15 aprile 2014

Il Collegio Sindacale
Dott. Giuseppe Chiacchio
Rag. Cecilia Mannucci
Dott. Gaetano D'Angelo

BILANCIO CONSOLIDATO
RELAZIONE DELLA
SOCIETÀ DI REVISIONE



KPMG S.p.A.
Revisione e organizzazione contabile
 Piazza Salvemini, 20
 35131 PADOVA PD

Telefono +39 049 8249101
 Telefax +39 049 650632
 e-mail it-irmauditaly@kpmg.it
 PEC kpmgsa@pec.kpmg.it

Relazione della società di revisione ai sensi degli artt. 14 e 16 del D.Lgs. 27 gennaio 2010, n. 39

Agli Azionisti della Banca Popolare Etica S.C.p.A.

- 1 Abbiamo svolto la revisione contabile del bilancio consolidato, costituito dallo stato patrimoniale, dal conto economico, dal prospetto della redditività complessiva, dal prospetto delle variazioni del patrimonio netto, dal rendiconto finanziario e dalla relativa nota integrativa, del Gruppo Banca Popolare Etica chiuso al 31 dicembre 2013. La responsabilità della redazione del bilancio in conformità agli International Financial Reporting Standards adottati dall'Unione Europea, nonché ai provvedimenti emanati in attuazione dell'art. 9 del D.Lgs. n. 38/05, compete agli amministratori della Banca Popolare Etica S.C.p.A.. E' nostra la responsabilità del giudizio professionale espresso sul bilancio e basato sulla revisione contabile.
- 2 Il nostro esame è stato condotto secondo i principi e i criteri per la revisione contabile raccomandati dalla Consob. In conformità ai predetti principi e criteri, la revisione è stata pianificata e svolta al fine di acquisire ogni elemento necessario per accertare se il bilancio consolidato sia viziato da errori significativi e se risulti, nel suo complesso, attendibile. Il procedimento di revisione comprende l'esame, sulla base di verifiche a campione, degli elementi probativi a supporto dei saldi e delle informazioni contenuti nel bilancio, nonché la valutazione dell'adeguatezza e della correttezza dei criteri contabili utilizzati e della ragionevolezza delle stime effettuate dagli amministratori. Riteniamo che il lavoro svolto fornisca una ragionevole base per l'espressione del nostro giudizio professionale.
 Per il giudizio relativo al bilancio consolidato dell'esercizio precedente, i cui dati sono presentati ai fini comparativi, si fa riferimento alla relazione da noi emessa in data 12 aprile 2013.
- 3 A nostro giudizio, il bilancio consolidato del Gruppo Banca Popolare Etica al 31 dicembre 2013 è conforme agli International Financial Reporting Standards adottati dall'Unione Europea, nonché ai provvedimenti emanati in attuazione dell'art. 9 del D.Lgs. n. 38/05; esso pertanto è redatto con chiarezza e rappresenta in modo veritiero e corretto la situazione patrimoniale e finanziaria, il risultato economico ed i flussi di cassa del Gruppo Banca Popolare Etica per l'esercizio chiuso a tale data.
- 4 La responsabilità della redazione della relazione sulla gestione in conformità a quanto previsto dalle norme di legge e dai regolamenti compete agli amministratori della Banca Popolare Etica S.C.p.A.. E' di nostra competenza l'espressione del giudizio sulla coerenza della relazione sulla gestione con il bilancio, come richiesto dalla legge. A tal fine, abbiamo svolto le procedure indicate dal principio di revisione n. 001 emanato dal Consiglio Nazionale dei Dottori Commercialisti e degli Esperti Contabili e raccomandato

KPMG S.p.A. è iscritta al Registro Imprese di Padova, n. 01640000298, e al Registro delle Revisioni n. 01640000298. Il capitale sociale è di Euro 1.000.000.000,00. Il numero di azioni emesse è di 10.000.000. Il numero di azioni in circolazione è di 10.000.000. Il numero di azioni possedute dalla KPMG S.p.A. è di 10.000.000. Il numero di azioni possedute dagli azionisti è di 0.

Consiglio Nazionale dei Dottori Commercialisti e degli Esperti Contabili
 Via Cavour, 15
 00187 Roma, Italia
 Tel. +39 06 47821
 Fax +39 06 47822
 E-mail: cndce@cncc.it
 Pagine Gialle: 00187 Roma, Italia
 CNDCE - Via Cavour, 15 - 00187 Roma, Italia
 Tel. +39 06 47821 - Fax +39 06 47822
 E-mail: cndce@cncc.it
 Pagine Gialle: 00187 Roma, Italia




*Gruppo Banca Popolare Etica
Relazione della società di revisione
31 dicembre 2013*

dalla Consob. A nostro giudizio la relazione sulla gestione è coerente con il bilancio consolidato del Gruppo Banca Popolare Etica al 31 dicembre 2013.

Padova, 14 aprile 2014

KPMG S.p.A.


Andrea Rosignoli
Socio



Carta riciclata Oikos: 50% fibre di recupero certificate FSC®
e 50% pura cellulosa certificata FSC®.

Inchiostri con solventi a base vegetale.

Finito di stampare nel mese di maggio 2014
da Publistampa Arti Grafiche - Pergine Valsugana (TN)
Publistampa ha conseguito la certificazione del proprio sistema di responsabilità sociale
secondo la norma SA8000:2008, è certificata FSC® per l'impiego di carta da foreste gestite
in modo responsabile e ISO 14001:2004 per il proprio sistema di gestione ambientale.

BANCA POPOLARE ETICA
BILANCIO INTEGRATO

Esercizio 2013



ORGANI E ORGANISMI DI BANCA ETICA AL 31.12.2013

CONSIGLIO DI AMMINISTRAZIONE

Presidente	Biggeri Ugo*	
Vice Presidente	Fasano Anna*	Consigliera di Area
	Carlizzi Marco	
	Sasia Santos Pedro Manuel	Consigliere di Area
	Dentico Nicoletta	Consigliera di Area
	De Padova Rita	Consigliera di Area
	Di Francesco Giuseppe*	
	Palladino Giacinto	
	Pulvirenti Cristina*	
	Rispoli Francesca	Consigliera di Area
	Ruggiero Maria Teresa	
	Simiscalehi Sabina	
	Taghavini Giulio*	

* Membri del Comitato Esecutivo

COLLEGIO SINDACALE

Presidente	Chiacchio Giuseppe
Sindaci Effettivi	D'Angelo Gaetano
	Mannucci Cecilia
Sindaci Supplenti	Bisinella Inge
	Latina Luigi

COMITATO DEI PROBIVIRI

Presidente	Di Gregorio Alessandro
Membri Effettivi	Aliotta Sebastiano
	Dalla Bona Elda
Membri Supplenti	Gazzale Claudia
	Belardinelli Mariangela

DIRETTORE GENERALE

Crosta Mario

REVISIONE CONTABILE

KPMG S.p.A.

VERIFICA "VALORE SOCIALE"

ICRA

COMITATO ETICO

Presidente	Becchetti Leonardo
Vicepresidente	Galati Marina
	Acquati Giovanni
	Bonora Tiziana
	Ferrari Claudio
	Iorio Pasquale
	Ongaro Ercole

INDICE

ORGANI E ORGANISMI DI BANCA ETICA AL 31.12.2013	2
LETTERA DEL PRESIDENTE AI SOCI	7
LA SOCIETÀ	9
▶ MISSIONE E VALORI	9
▶ IL GRUPPO	9
▶ LA DIMENSIONE INTERNAZIONALE: FIARE	10
▶ DIAGRAMMA ASSOCIATIVO	12
▶ STRUTTURA ORGANIZZATIVA: ORGANIGRAMMA	12
▶ PIANO OPERATIVO	13
▶ HIGHLIGHTS 2013: PRINCIPALI FATTI/RISULTATI DELL'ANNO	14
 RELAZIONE DEGLI AMMINISTRATORI	 15
IL CONTESTO DI RIFERIMENTO ITALIANO	17
▶ CONTESTO SOCIO-POLITICO	17
▶ CONTESTO ECONOMICO-FINANZIARIO	22
▶ LA NUOVA ECONOMIA	23
▶ IL CONTESTO DI ILLEGALITÀ	25
▶ FONTI RINNOVABILI ED EFFICIENZA ENERGETICA	27
 IL CONTESTO DI RIFERIMENTO SPAGNOLO	 30
▶ LA SITUAZIONE SOCIO-ECONOMICA	30
 INIZIATIVE INTERNAZIONALI	 32
▶ LA FINANZA E IL SETTORE DEGLI ARMAMENTI	32
▶ GOVERNANCE TRASPARENTE E ACCOUNTABILITY	34
 STRUTTURA SOCIETARIA E GOVERNANCE	 36
▶ ORGANI E ORGANISMI SOCIALI	36
- Consiglio di Amministrazione	36
- Collegio Sindacale	37
- Comitato dei Probiviri	37
- Comitato Parti Correlate	37
- Comitato Etico	38



▶ COMPAGINE SOCIALE E CAPITALE	39
- Composizione e movimentazione del capitale e della compagine sociale	39
- Remunerazione del capitale e proposta del sovrapprezzo	40
- Mutualità interna	40
- Assemblea 2013	41
- Tavolo dei Soci di Riferimento	41
- Banche Socie e rischio reputazionale	42
▶ PARTECIPAZIONI	43
- Partecipazioni di controllo	44
- Partecipazioni di influenza notevole	44
- Altre partecipazioni	45
- Consorzi non societari	50
- Costigliola ed Etica Servizi	50
- Fondazione Culturale Responsabilità Etica	50
▶ POLITICA DEL CREDITO E DEL RISPARMIO	55
- Policy condizioni	55
- Policy "Diritto alla casa"	56
- Principali linee operative 2013	57
- L'innovazione	59
- Obiettivi	60
▶ POSIZIONAMENTO CULTURALE	61
- L'attività socio-culturale	61
- Laboratorio Nazionale di Nuova Economia	61
- Attività di lobby e pressione	62
- Le Campagne	63
- L'arte per promuovere la finanza etica, l'economia civile e la pace	63
- Comunità d'azione	65
- La comunicazione	66
- L'Oscar di Bilancio	67
- Obiettivi	67
▶ GESTIONE ECONOMICO-FINANZIARIA	69
- Dinamica della raccolta e degli impieghi	69
- Analisi del conto economico	72
- Patrimonio e adeguatezza patrimoniale	75
- Quadro di sintesi dei risultati	75
▶ GESTIONE DEL RISCHIO E ORGANI DI CONTROLLO E MONITORAGGIO	78
- La gestione dei Rischi	78
- Controlli	80
- Rischio reputazionale	82
▶ ADEGUAMENTI NORMATIVI	84
- Autorizzazione all'esercizio dell'attività bancaria	84

- Start-up innovative e relativi incubatori	84
- Normativa antiriciclaggio	84
- Tobin tax – imposta sulle transazioni finanziarie	84
- Imposta sostitutiva sui finanziamenti bancari	85
- Anatocismo bancario	85
RELAZIONE CON GLI STAKEHOLDER	87
▶ SOCI	89
- Partecipazione e valorizzazione dei soci attivi	89
- Incontro nazionale di rete	91
- Nuovo Manifesto di Banca Etica	92
- Soci in Rete	92
- L'Oro di Banca Etica	93
- Obiettivi	94
▶ CLIENTI	94
- La rete commerciale	95
- Prodotti servizi e convenzioni	95
- Campagne commerciali	96
- La valutazione sociale	96
- Finanziamenti in pool	97
- Progetti innovativi	97
- Customer relationship management	98
- I reclami	98
- Obiettivi	98
▶ COLLABORATORI	100
- Regolamentazione dei rapporti di lavoro con i dipendenti e le dipendenti ..	100
- Remunerazione e avanzamenti professionali	100
- Conciliazione tempi di vita e di lavoro	100
- Sicurezza e salute sul luogo di lavoro	102
- Relazioni industriali	103
- Formazione	103
- Partecipazione dei lavoratori	105
- Obiettivi	106
▶ FORNITORI	107
- Policy	107
- Obiettivi	107
▶ ORGANIZZAZIONI E RETI DI FINANZA ETICA	108
▶ SISTEMA BANCARIO ITALIANO/RELAZIONI ISTITUZIONALI	109
- Banca d'Italia	109
- ABI e Assopopolari	109



▶ COLLETTIVITÀ	109
- Città partecipata	109
- Farmacie comunali	110
- Fondo di Solidarietà	110
- Obiettivi	111
▶ IMPATTO AMBIENTALE DIRETTO	111
- Le scelte per la riduzione dell'impatto diretto	112
- Approvvigionamento di energia elettrica e mobilità	113
- Obiettivi	113
▶ LA DISTRIBUZIONE DEL VALORE AGGIUNTO	114
AGGIORNAMENTO DEL DOCUMENTO PROGRAMMATICO DELLA SICUREZZA	118
LA PREVEDIBILE EVOLUZIONE DELLA GESTIONE	119
FATTI DI RILIEVO AVVENUTI DOPO LA CHIUSURA DELL'ESERCIZIO	120
PROGETTO DI DESTINAZIONE DELL'UTILE D'ESERCIZIO	121
BILANCIO INTEGRATO	123
SCHEMI CONTABILI	125
NOTA INTEGRATIVA	133
ALLEGATO: ELENCO DEI PRINCIPI CONTABILI ADOTTATI	286
RELAZIONE DEL COLLEGIO SINDACALE	289
RELAZIONE DELLA SOCIETÀ DI REVISIONE	295

Lettera del Presidente ai Soci

Il 2013 si è caratterizzato come un anno significativo per Banca Etica per alcuni eventi importanti che riguardano la governance e lo sviluppo futuro del nostro Istituto. Dal punto di vista associativo, durante il corso dell'anno, si sono poste le basi al compimento del processo della V area in Spagna culminate con le autorizzazioni ufficiali all'apertura di una succursale che speriamo di vedere realizzata nell'autunno.

Altra novità riguarda i soci fondatori di Banca Etica che hanno iniziato a sperimentare il cosiddetto tavolo dei Soci di Riferimento, come luogo di sintesi e confronto con e tra le realtà collettive di livello nazionale che scelgono con convinzione la finanza etica. Libera, Legambiente e la Fondazione Fiare (promotrice di Banca Etica in Spagna) sono state le prime realtà che si sono aggiunte al tavolo.

Infine è iniziato nel 2013 il lavoro di revisione del Manifesto di Banca Etica che arriverà a compimento in questa assemblea.

Sempre in campo di governance, le elezioni dell'assemblea 2013 hanno visto un rinnovo consistente del Consiglio di Amministrazione con 8 nuovi componenti su 13 e, fatto decisamente significativo, le azioni intraprese nel precedente mandato consiliare hanno contribuito all'elezione del primo Consiglio a maggioranza di genere femminile nella storia bancaria italiana.

Il Presidente è stato riconfermato e per la prima volta il Consiglio di Banca Etica è diventato "europeo" con la presenza del consigliere espressione della V area spagnola.

Ma il 2013 si è caratterizzato anche come un anno di forte impegno "politico" con la campagna "Cambiamo la Finanza per Cambiare l'Italia", e con le due campagne di pressione specifiche sul bollo deposito titoli e (assieme alla Campagna 005) sulla Tobin Tax. È sicuramente molto significativo che l'inequiva tassa sul deposito titoli sia stata modificata, mentre purtroppo resta molto da fare in Italia sulla Tassa sulle Transazioni Finanziarie.

Per quanto riguarda i numeri, i risultati dell'esercizio sono stati positivi e sono stati positivi anche il trend di crescita della raccolta e del capitale sociale. Sul fronte del capitale dobbiamo e possiamo far meglio.

Gli effetti della crisi si sono fatti invece sentire sulla qualità del credito anche in Banca Etica, che pure mantiene un livello di sofferenze di alcune volte inferiore al resto del sistema bancario. È però significativo che, per la prima volta nella nostra storia, abbiamo visto diminuire e non aumentare l'erogazione del credito. L'obiettivo è di riprendere il trend di crescita degli impieghi nel 2014.

In generale la buona salute di Banca Etica è stata evidenziata dai risultati positivi dell'ispezione di Banca d'Italia a fine luglio. I risultati di crescita eccezionali di Etica Sgr completano un quadro che mostra, con fatti e numeri, come le idee della finanza etica possano produrre risultati positivi anche in tempi difficili.

Questi dati positivi in un momento oggettivamente difficile per il nostro paese e per l'Europa tutta sono preziosi e non scontati. Sono anche uno stimolo alla riflessione su come poter diffondere maggiormente la finanza etica. Oggi il Gruppo Banca Etica è attivo principalmente sul fronte del credito al no profit attraverso la banca e sul fronte degli investimenti in imprese quotate e Stati tramite Etica Sgr. Esistono sicuramente ampi margini di crescita e di miglioramento.


Il Gruppo Banca Etica viene visto come un'esperienza degna di grande attenzione nel nostro paese ed all'estero per i suoi risultati, per la buona reputazione di cui gode e per le caratteristiche di partecipazione che mette in atto.

In Spagna l'evoluzione di Fiare in Banca Etica sicuramente ci darà stimoli, idee e nuova linfa per continuare ad essere dei pionieri della finanza etica nel mondo.


Padova, 31 marzo 2014

Il Presidente del Consiglio di Amministrazione

Ugo Biggeri



EDITORIALE



BILANCIO INTEGRATO LA SOCIETÀ

MISSIONE E VALORI

La missione di Banca Etica affonda le sue radici nell' Art. 5 dello Statuto che afferma i principi della Finanza Etica a cui la Banca si ispira. Banca Etica vuole essere pioniera di un'idea di banca, intesa come luogo di incontro, dove le persone e le organizzazioni esprimono reciprocamente trasparenza, solidarietà e partecipazione, facendo della banca uno strumento anche culturale per la promozione di un'economia che ritiene fondamentale la valutazione dell'impatto sociale e ambientale del proprio agire.

Cerca di stimolare chi riceve il credito a sviluppare le competenze e l'autonomia necessarie ad acquisire la responsabilità economica, sociale e ambientale.

Vuole garantire il risparmiatore in ordine alla precisione, all'efficienza della gestione e all'uso degli affidamenti, all'impiego sobrio delle risorse e alla ripartizione dell'utile in modo coerente con la missione e i valori della Banca.

Ha l'obiettivo di agire nel rispetto della persona, dell'ambiente e delle specificità culturali dei contesti territoriali in cui opera, per una migliore qualità della vita, orientando le attività della Banca coerentemente con le finalità espresse nello Statuto.

Permette l'accesso al credito ai soggetti dell'Economia sociale, non-profit e for-profit, valutando imprese, persone e progetti principalmente per la loro capacità di produrre "valore sociale".

IL GRUPPO

Il Gruppo Bancario Banca popolare Etica risulta così composto:

Capogruppo:

Banca Popolare Etica scpa - Padova;

Società del Gruppo:

Etica sgr spa - Milano

Il gruppo civilistico invece risulta così composto:

Capogruppo:

Banca Popolare Etica scpa - Padova;

Società del Gruppo:

Etica sgr spa - Milano

La Costigliola società agricola a r.l. in liquidazione - Padova

Le partecipazioni sono consolidate come segue:

PARTECIPAZIONI CONSOLIDATE INTEGRALMENTE

Denominazione	Sede	Capitale sociale	Quota di partecipazione
Etica Sgr S.p.A.	Milano	4.500.000 €	46,47%
La Costigliola soc. coop. s.r.l.	Padova	143.090 €	100%

PARTECIPAZIONI CONSOLIDATE CON IL METODO DEL PATRIMONIO NETTO

Denominazione	Sede	Capitale sociale	Quota di partecipazione
Selca soc. coop.	Trento	4.297.500 €	7,98%

LA DIMENSIONE EUROPEA: FIARE

D all'ottobre del 2005 Banca popolare Etica opera in Spagna in regime di libera prestazione di servizi, attraverso un contratto di agenzia con la società Fiare S.L. La Fondazione Fiare è stata creata a Bilbao nel 2002 da 62 organizzazioni di cooperazione, reinserimento sociale e da organizzazioni religiose con l'obiettivo di dar vita successivamente ad una banca sociale spagnola partendo dai Paesi Baschi.

Nel 2005 dalla Fondazione Fiare nasce la società Fiare S.L. che stipula un contratto di agenzia con Banca Popolare Etica per il collocamento in Spagna di prodotti di raccolta e di impiego destinati ad entità che operano anche con soggetti svantaggiati o in situazione di disagio nonché al finanziamento di progetti che abbiano un impatto sociale positivo.

Attraverso questa società sono proposti ai clienti spagnoli i prodotti di risparmio e di finanziamento di Banca Popolare Etica rispettando, da un lato le normative italiane in tema di trasparenza, formalità contrattuali, antiriciclaggio, ecc. e dall'altro rispettando la normativa spagnola in tema di società finanziarie.

Fino ad oggi Fiare ha collocato sul mercato spagnolo prodotti concepiti per il mercato italiano, con tutte le limitazioni relative ai diversi aspetti normativi e fiscali presenti in Italia (obbligo del codice fiscale italiano, imposta di bollo, ecc.) nonché derivanti dalla limitata operatività attualmente consentita (difficoltà per i clienti di seguire le posizioni, assenza di conti correnti, assenza di carte di credito/debito, ecc.).

Nonostante queste limitazioni, Fiare ha raggiunto un buon livello di posizionamento, anche dal punto di vista economico, soprattutto in alcune regioni spagnole in cui l'economia sociale è particolarmente sviluppata (Catalogna, Paesi Baschi e Madrid).

Il Consiglio di Amministrazione ha quindi dato corso alla procedura per l'apertura di una succursale della nostra banca in Spagna.

In data 01/10/2013 è stata inviata domanda formale a Banca d'Italia e l'iter si è concluso con la comunicazione pervenutaci dal Banco de España il 30 gennaio 2014.

La struttura spagnola, denominata Area Spagna, nella prima fase sarà costituita da **una sola succursale**, oltre alla struttura associativa che – così come avviene in Italia – rappresenta il "motore" per l'integrazione con le reti sociali del territorio spagnolo che rappresentano una parte significativa della società.

La succursale prenderà in esame e proporrà, nei limiti di legge, propri prodotti ai soggetti residenti sul territorio spagnolo.

BILANCIO INTEGRATO • LA SOCIETÀ

Avrà sede a Bilbao con organico complessivo di 8 risorse.

La sede coincide con l'attuale sede dell'agenzia Fiare S.L., sita in Bilbao C.ile Santa Maria 9. Sono previsti due uffici a Madrid e a Barcellona dove opereranno tre colleghi, due a Barcellona e una a Madrid, che avranno il compito di seguire la clientela della succursale su quelle piazze.

L'Area Spagna, già presente nel diagramma associativo, sarà inserita nell'attuale struttura organizzativa di Banca popolare Etica come **quinta area territoriale**.

L'operatività dell'Area Spagna sarà coerente con quanto previsto dall'art. 1 comma 2 (lettera f) del Testo Unico bancario disciplinante le attività ammesse al mutuo riconoscimento.

In particolare la sua attività sarà focalizzata in misura prevalente su:

- ▶ raccolta di depositi o di altri fondi con obbligo di restituzione;
- ▶ operazione di prestito, comprensivo del credito al consumo, e credito con garanzia ipotecaria;
- ▶ servizi di pagamento;
- ▶ rilascio di garanzie e impegni di firma;
- ▶ operazioni per conto proprio e per conto della clientela in strumenti del mercato monetario e valori mobiliari;
- ▶ custodia e amministrazione di valori mobiliari.

Non è previsto lo svolgimento di attività non ammesse al mutuo riconoscimento.

L'offerta di Banca Popolare Etica per il mercato spagnolo si caratterizzerà per la presenza di prodotti aventi le seguenti caratteristiche:

a. Prodotti di raccolta

Prodotti con caratteristiche semplici, di agevole gestione e facilmente fruibili dai Clienti attraverso le funzionalità dell'internet banking.

Tali prodotti saranno offerti tanto alla categoria della clientela privata (persone fisiche) che ad enti, associazioni e persone giuridiche in genere.

- ▶ conto corrente (con InBank e carta debito con annessa la possibilità di vincolare somme in deposito).

b. Prodotti di finanziamento

Con riferimento ai finanziamenti, i prodotti offerti avranno caratteristiche tali da soddisfare le esigenze tipiche dei Clienti persone giuridiche (fondazioni, associazioni, cooperative, etc..).

Analogamente all'esperienza italiana di Banca Popolare Etica, l'estensione dell'offerta di prodotti di finanziamento per le persone fisiche potrà essere valutata in una seconda fase.

- ▶ Scoperto di c/c;
- ▶ Linee di smobilizzo crediti (anticipi su fatture , contratti , progetti , RIBA);
- ▶ Mutui e Sovvenzioni chirografari;
- ▶ Mutui e scoperti di c/c assistiti da garanzia ipotecaria;
- ▶ Rilascio impegni di firma.

c. Politica del credito

Verrà applicata in Spagna la policy creditizia attualmente in vigore in Italia per la concessione e gestione del credito salvo limitazioni e correttivi che potranno essere posti in essere in particolari ambiti di intervento.

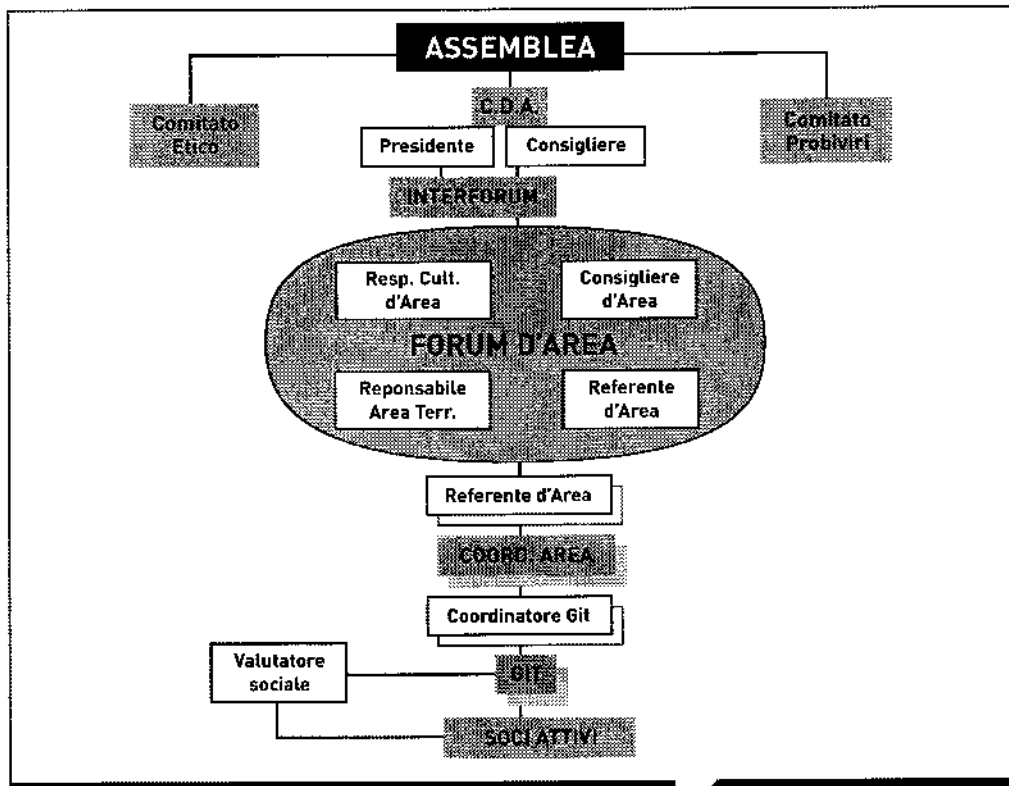
L'evoluzione del rapporto di partnership tra Fiare e Banca Popolare Etica ha impatti su tutti i principali sottoprocessi che compongono il processo del credito.

- ▶ Politiche creditizie;
- ▶ Concessione e rinnovo del credito;
- ▶ Gestione giornaliera delle posizioni;
- ▶ Monitoraggio del portafoglio crediti;
- ▶ Gestione delle posizioni in contenzioso.

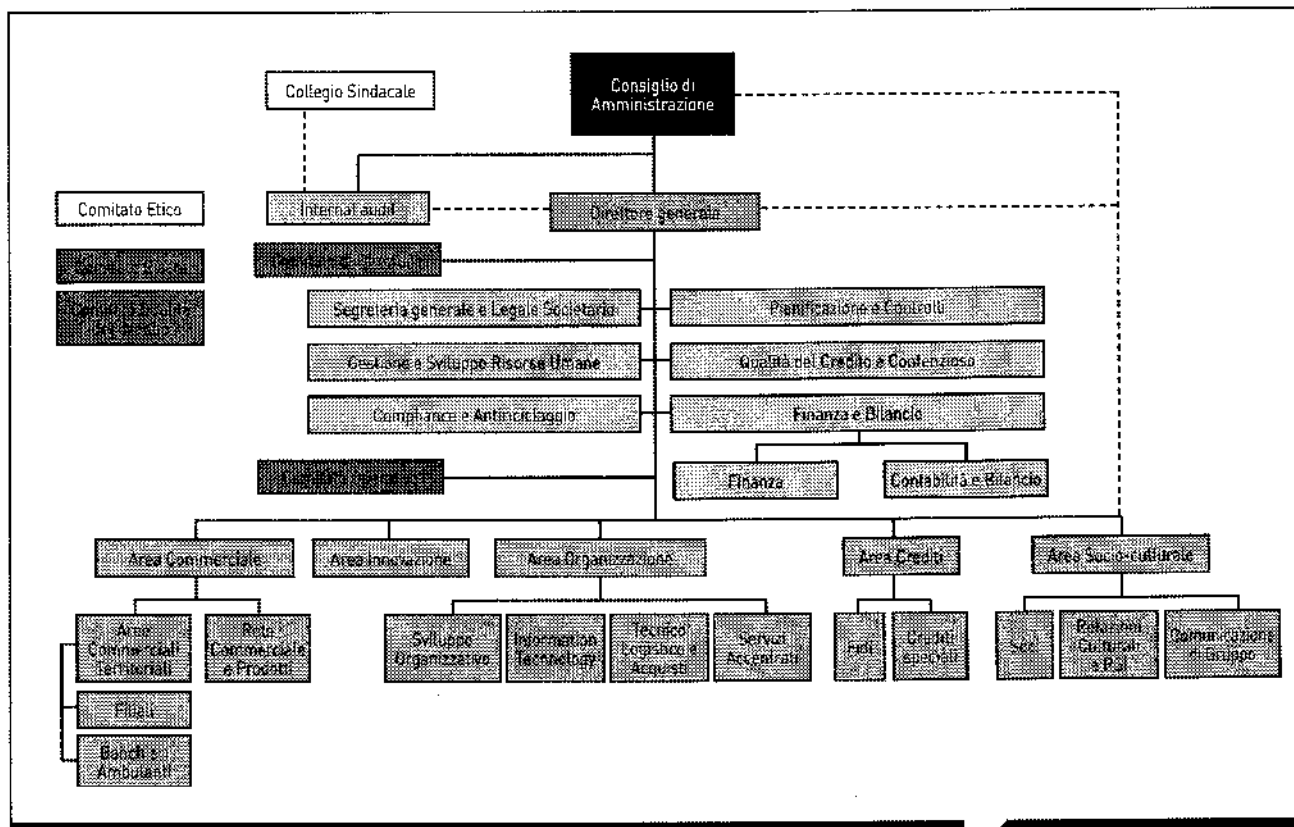
La succursale di Bilbao fungerà da unico punto di raccolta delle richieste di affidamento istruite in Spagna.



DIAGRAMMA ASSOCIATIVO



STRUTTURA ORGANIZZATIVA - ORGANIGRAMMA (in vigore dal CdA del 9/4/2013)



PIANO OPERATIVO 2014

A fine 2013 Banca Etica ha attivato il percorso per la definizione del Piano Operativo 2014, in cui vengono specificati gli obiettivi per l'anno in corso coerentemente alle indicazioni strategiche contenute nel Piano Industriale 2012-2014 e definite in dettaglio le azioni da intraprendere, le risorse coinvolte e la tempistica di realizzazione degli obiettivi stessi.

Nell'ambito del percorso seguito per la sua definizione, sono stati effettuati numerosi incontri di confronto e di condivisione con i Responsabili degli Uffici di Staff, il Comitato Operativo e per alcuni contenuti anche con i Responsabili di Area Territoriale.

Le linee guida per il 2014 emerse da questo lavoro sono:

- 1. Sviluppo e distintività della Banca. La Banca vuole svilupparsi ulteriormente con riferimento:**
 - ▶ al **posizionamento**, all'individuazione ed al sostegno dei nuovi modelli di economia;
 - ▶ all'**accessibilità** e fruibilità dei prodotti e servizi attraverso la multicanalità, i Banchieri Ambulanti e lo sviluppo sul territorio spagnolo con la trasformazione dell'Agenzia di Fiare in succursale;
 - ▶ all'individuazione di **prodotti** specifici che possano rispondere ai bisogni attuali della clientela;
 - ▶ al miglioramento delle **relazioni** con le reti ed i soggetti di riferimento tramite la creazione di occasioni di contatto operativo e commerciale.
- 2. Valorizzazione, sviluppo e crescita delle risorse di Banca Etica, prevedendo tutte le azioni necessarie per garantire il miglioramento del clima aziendale e più in generale la valorizzazione delle risorse di Banca Etica.**
- 3. Consolidamento e miglioramento dell'efficienza garantendo il pieno ed efficiente utilizzo delle strutture, dei sistemi, delle risorse della Banca ottimizzando i costi e riducendo i rischi operativi.**

Per ciascuna linea guida sono stati dettagliati i progetti da portare a termine con l'indicazione specifica del soggetto responsabile, di eventuali altri soggetti coinvolti, della scadenza entro cui realizzare il progetto nonché di una breve descrizione dello stesso o degli indicatori qualitativi quantitativi mediante i quali monitorare il grado di raggiungimento di quanto previsto.

Il **Progetto Fiare** per complessità, impegno in termini di risorse umane ed economiche e per durata complessiva si è deciso di non farlo rientrare nelle tre linee guida riportate in quanto trattato come progetto a parte.

HIGHLIGHTS 2013: PRINCIPALI FATTI E RISULTATI DELL'ANNO

Risultati economici

Utile netto: +1.328 mila euro
ROE: 2,30 % (3,56% nel 2012)
Cost/income: 76,85% (76,39% nel 2012)
Tier 1 (capital ratio): 10,77% (9,05% nel 2012)
Raccolta diretta: +12% (+8% nel 2012)
Raccolta indiretta: +23% (+10% nel 2012)
Impieghi (volumi di utilizzo): -4,5% (+14% nel 2012)
Sofferenze nette/crediti netti clientela: 0,63% (0,43% nel 2012)
Capitale sociale: +9% (+22% nel 2012)

Risultati sociali e ambientali

Base sociale: -4%
N. GIT attivi: 68 (invariato rispetto al 2012)
N. iniziative di animazione territoriale realizzate dai GIT: +32% (da 356 a 527)
Indice di Partecipazione all'Assemblea: 10% (3% nel 2012)
Iniziative socio-culturali nazionali: 46
"Non con i miei soldi": 35.000 visitatori del sito (70.000 nel 2012)
"Con i miei soldi": 5.000 conversazioni on-line
"Cambiamo la finanza per cambiare l'Italia": sostegno di 10.000 persone
Uscite sulla stampa: 511 (+5% rispetto al 2012)
Tasso di assunzione: 4,60 (6,01% nel 2012)
Tasso di turn over: 3,83% (1,72% nel 2012)
Rapporto stipendio max/min: 5,64 (5,35 nel 2012)
N. clienti risparmiatori: 36.958 (+ 14% sul 2012)
N. clienti finanziati: 8.902 (stabile rispetto al 2012)
Microcredito: +106%
N. Valutazioni sociali: +62% (da 135 a 219)
Reclami: +17% (da 23 a 27)
N. banche socie: 82 (74 nel 2012)
N. fondazioni bancarie socie: 6 (invariato rispetto al 2012)
Quota di capitale sociale detenuta da banche e fondazioni bancarie: 4,5% (4,1% nel 2012)
N. Istituzioni finanziarie sottoposte ad analisi di Responsabilità sociale: 2
Fornitori che hanno sottoscritto la dichiarazione di conformità: 23%
Copertura di energia elettrica da fonte rinnovabile: 90%
Emissioni di CO₂ evitate: 200 tonnellate/anno
N. riunioni Comitato Etico: 7
N. riunioni Organismo di Vigilanza: 10
N. riunioni Osservatorio Banche e Assicurazioni: 2

BILANCIO INTEGRATO
RELAZIONE
DEGLI AMMINISTRATORI

IL CONTESTO DI RIFERIMENTO ITALIANO

CONTESTO SOCIO-POLITICO¹

Si chiama BES, il sistema per misurare e valutare il “benessere equo e sostenibile” ed è nato da un’iniziativa del Cnel e dell’Istat nel 2013. Il BES si inquadra nel dibattito internazionale sul cosiddetto “superamento del Pil”, stimolato dalla convinzione che i parametri sui quali valutare il progresso di una società non debbano essere solo di carattere economico, ma anche sociale e ambientale.

Gli indicatori selezionati, 130 per le 12 dimensioni di benessere (domini), ci restituiscono la dinamica e lo stato del nostro paese e ci permettono di identificare punti di forza e di debolezza, nonché particolari squilibri territoriali o gruppi sociali avvantaggiati/svantaggiati, anche in una prospettiva intergenerazionale. Il BES costituisce uno strumento tra i più avanzati al mondo per monitorare le condizioni economiche, sociali e ambientali in cui viviamo, informare i cittadini e indirizzare le decisioni politiche.

Nel marzo 2013 è uscito il Primo Rapporto BES che ci descrive un’Italia con molte luci, legate soprattutto ai numerosi “patrimoni” del paese, ma segnata anche da molte ombre, essenzialmente associate alla crisi in corso, che è economica ma anche sociale e ambientale.

Ci soffermeremo in particolare su quei domini che risultano particolarmente significativi per descrivere lo stato del paese dal punto di vista sociale, economico e culturale.

L’istruzione e la formazione influenzano il benessere delle persone e aprono opportunità. In questo ambito viene evidenziato il livello di scolarità in miglioramento, anche se il quadro è ancora lontano da quello degli altri paesi con i quali ci confrontiamo. Ad esempio, la quota di persone di 30-34 anni che hanno conseguito un titolo universitario è del 20,3% in Italia a fronte del 34,6% della media europea.

Tale quadro si complica quando si evidenziano le differenze sociali e territoriali. La bassa mobilità sociale fa sentire i suoi effetti anche nell’ambito della formazione che non riesce a diventare occasione di riscatto e promozione sociale.

Esiste una correlazione tra il livello di istruzione che i giovani riescono a raggiungere e l’estraneità sociale, il contesto socio-economico e il territorio (ampio divario nelle competenze di italiano e matematica tra gli studenti dei licei e quelli degli istituti professionali, nella differenza della qualità tra Nord e Sud; abbandono scolastico più ampio tra i ragazzi con genitori con basso titolo di studio: 27,7%, a fronte del 2,9% rilevato tra i figli di genitori laureati).

Il “percorso di vita formativa” (dalla scuola dell’infanzia, alla scuola secondaria o l’università, la formazione continua e le attività di partecipazione culturale) è migliorato per tutti gli indicatori considerati tra il 2004 e il 2011 anche se l’Italia non è riuscita a superare il divario con il resto d’Europa e continuano a manifestarsi molte criticità tra cui vanno ricordate:

- ▶ la quota di NEET (la percentuale dei giovani tra i 15 e i 29 anni che non lavorano e non studiano è passata dal 19,5% del 2009 al 22,7% del 2011). Nel Mezzogiorno i giovani

**ISTRUZIONE E
FORMAZIONE:
IN RITARDO RISPETTO
ALL’EUROPA, CON UN
LENTO MIGLIORAMENTO**

¹ Contributo di Filomena Maggino - Prof. di Statistica Sociale presso l’Università degli Studi di Firenze e componente della Commissione Scientifica BES.

NEET rappresentano il 31,9% del totale della popolazione di quell'età, una quota doppia rispetto a quella del Nord (15,4%).

► La partecipazione delle persone ad attività culturali è in netta diminuzione nel 2012 rispetto al 2011 (rispettivamente 32,8% e 37,1%).

Il miglioramento del livello di istruzione rappresenta quindi una priorità che va perseguita attraverso la riduzione delle disuguaglianze territoriali e sociali al fine di garantire maggiori opportunità ai giovani provenienti da contesti svantaggiati.

**LAVORO E
CONCILIAZIONE DEI
TEMPI DI VITA: UN
GRAVE SPRECO DI
RISORSE. ACCENTUATO
DALLA CRISI**

Gli indicatori nel dominio "lavoro e conciliazione dei tempi di vita" descrivono un paese in cui le difficoltà sono strutturali e non semplicemente legate alla crisi. Questa semmai le ha solo messe in evidenza, portando alla luce in particolare la difficile situazione in cui si trovano, donne e giovani, in Italia.

Il tasso di occupazione e quello di mancata partecipazione al lavoro, già tra i più critici dell'Unione europea, sono ulteriormente peggiorati negli ultimi anni a causa della crisi economica. Nella classe 20-64 anni il tasso di occupazione è sceso dal 63% del 2008 al 61,2% del 2011, mentre il tasso di mancata partecipazione è aumentato dal 15,6% al 17,9%.

Quasi tutti gli indicatori di qualità dell'occupazione peggiorano e non solo per il negativo andamento congiunturale. Una costante incidenza dei lavoratori a termine indica la persistenza in una condizione d'instabilità occupazionale. Tra i giovani le possibilità di stabilizzazione dei contratti temporanei, sono scese dal 25,7% del 2008 al 20,9% del 2011.

Anche la presenza di lavoratori con bassa remunerazione (10,5%) e di occupati irregolari (10,3%) rimane sostanzialmente stabile negli ultimi anni, ma cresce la percentuale di lavoratori sovra istruiti rispetto alle attività svolte (21,1% nel 2010).

Crescono le professioni non qualificate e diminuiscono quelle più tecniche e professionali.

Le donne risultano meno colpite degli uomini dalla contrazione dell'occupazione sia perché meno coinvolte nei settori colpiti dalla crisi (industria, costruzioni), sia per effetto del protrarsi della permanenza delle donne ultra cinquantenni nel mondo del lavoro in conseguenza delle riforme legate al pensionamento (le donne giovani infatti non aumentano la loro presenza nel mondo del lavoro.) A questo si affianca il ruolo delle donne che si riattivano per compensare la perdita di lavoro degli uomini e delle immigrate coinvolte nei servizi alle famiglie, settore che vede un incremento dei livelli di occupazione.

Per le donne la qualità dell'occupazione dipende anche dalla possibilità di conciliare tempi di lavoro e di vita. Anche se l'asimmetria del lavoro familiare a sfavore delle donne è in lenta diminuzione, la percentuale di donne con un sovraccarico di ore dedicate al lavoro (retribuito o meno) non diminuisce nel tempo (39,2% nel 2008), così come non aumenta il rapporto tra il tasso di occupazione delle donne con figli in età prescolare e quello delle donne senza figli (stabile al 72%). Le differenze territoriali sono molto grandi, confermando le difficoltà delle regioni del Sud dove secondo i dati il 61% delle donne non lavora (in forma retribuita).

Per quanto riguarda i lavoratori stranieri, si rileva che la crisi ha penalizzato solo in parte la loro complessiva partecipazione al lavoro, ma ha inciso esclusivamente sui tassi di occupazione maschili. D'altra parte, lo svantaggio nella qualità dell'occupazione rispetto agli italiani appare rilevante e crescente sotto tutti gli aspetti (per esempio, l'incidenza di occupati sovra istruiti è più che doppia rispetto agli italiani).

**BENESSERE ECONOMICO:
AMMORTIZZATORI
SOCIALI E SOLIDARIETÀ
FAMILIARE TAMPONANO
LA CRISI, MA
DEPRIVAZIONE E POVERTÀ
SONO IN CRESCITA**

Tradizionalmente il modello italiano è stato caratterizzato da (i) famiglie con elevata propensione al risparmio, (ii) una diffusa proprietà dell'abitazione, (iii) un contenuto ricorso all'indebitamento, (iv) una contenuta disuguaglianza della ricchezza (soprattutto se vista nel confronto europeo), (v) welfare concentrato sulla componente previdenziale. In questo quadro, la famiglia ha funzionato da ammortizzatore sociale a difesa dei membri più deboli (minori, giovani e anziani), talora celando le difficoltà di accesso all'indipendenza economica di giovani e donne. La famiglia, dando fondo ai risparmi e intaccando il patrimonio (minimo della propensione al risparmio e del reddito disponibile e il massimo dell'indebi-

tamento), ha cercato di garantire il mantenimento dello standard di vita detenuto prima della crisi.

La crisi economica e le politiche di austerità utilizzate per affrontarla stanno mostrando i limiti di questo modello, producendo disuguaglianze tra classi sociali e profonde differenze territoriali e riducendo ulteriormente la già scarsa mobilità sociale. In altre parole, il modello di ammortizzatore sociale tipico ha retto ma il perdurare della crisi e le politiche di tagli della spesa pubblica ed incremento del carico fiscale lo stanno mettendo fortemente in difficoltà portando ad un peggioramento della situazione (raddoppio della proporzione di popolazione in grave deprivazione, incremento dei valori di povertà assoluta e relativa) da una parte aumentando la disuguaglianza sociale e dall'altra facendo cadere nella fascia di deprivazione anche segmenti della popolazione non appartenenti in passato alla fascia più debole (ceto medio).

Alcuni segmenti di popolazione e zone del Paese sono stati particolarmente colpiti dalla riduzione dei posti di lavoro: la percentuale degli individui in famiglie senza occupazione è passata, tra il 2007 e il 2011, dal 5,1% al 7,2. Il potere d'acquisto è diminuito del 5% tra il 2007 e il 2011, ma fino al 2009 ciò non si è tradotto in un significativo aumento degli indicatori di povertà e di deprivazione grave (stabili al 18,4% e al 7% rispettivamente), grazie al potenziamento degli interventi di sostegno al reddito dei lavoratori (indennità di disoccupazione e assegni di integrazione salariale) e al funzionamento delle reti di solidarietà familiare.

Tutto questo descrive un quadro in cui il tessuto sociale e le reti familiari, sulle quali per decenni il sistema del welfare italiano si è basato, pur risultando ancora forti, sono di fatto sottoposti a considerevole stress sia a causa della progressiva riduzione dei pochi servizi sociali e di welfare esistenti indotta dalla crisi, sia per via dei cambiamenti demografici con l'incremento elevato della popolazione anziana in un paese che da decenni ha il tasso di natalità più basso al mondo (insieme al Giappone).

Questo vuol dire che il cardine della tenuta sociale che l'Italia ha potuto sempre vantare rispetto agli altri paesi, rischia di diventare l'elemento di debolezza se non si adotta una strategia che consenta di sostenerlo o farlo evolvere attuando politiche che possano valorizzare e rendere possibile il lavoro di cura da parte di donne e uomini. Se questo non verrà in qualche modo attuato, le cause di emarginazione sociale potrebbero aumentare.

Nel nostro Paese risultano tradizionalmente forti le solidarietà "corte" e i legami "stretti", in particolare quelli familiari. Sia nei momenti critici sia nello svolgimento delle normali attività quotidiane, la famiglia rappresenta una rete di sostegno fondamentale, un punto di riferimento importante che sembra ancora funzionare e soddisfare in misura rilevante gli italiani.

Nel 2012, infatti, le persone di 14 anni e più che si dichiarano molto soddisfatte per le relazioni familiari sono il 36,8%; a questi si aggiunge un 54,2% che si dichiara abbastanza soddisfatto. Tuttavia, il carico del lavoro di cura che ne deriva – soprattutto per le donne – rischia di diventare eccessivo, anche a causa della carenza di alcuni servizi sociali.

Oltre la famiglia si sviluppa una rete di relazioni (parenti non conviventi e amici) che costituisce una dotazione di aiuti sui quali le famiglie sono abituate a contare (nel 2009, quasi il 76% della popolazione ha dichiarato di avere parenti, amici o vicini su cui contare e il 30% ha fornito aiuti gratuiti).

L'associazionismo e il volontariato rappresentano per il Paese una ricchezza, pur se distribuita nel territorio in maniera disomogenea (dichiara di svolgere attività di volontariato il 13,1% della popolazione di 14 anni e più residente nel Nord che si riduce al 6% nel Mezzogiorno).

Al di là delle reti, i cittadini mostrano un atteggiamento di profonda diffidenza. Nel 2012 solo il 20% (21,7 nel 2010 e 15,2 nel Mezzogiorno) delle persone di 14 anni e più ritiene che gran parte della gente sia degna di fiducia.

**RELAZIONI SOCIALI:
BASSA FIDUCIA NEGLI
ALTRI, FORTE CARICO
SULLE RETI FAMILIARI,
RETI SOCIALI
IMPORTANTI, MA NON
SU TUTTO IL TERRITORIO**

**POLITICA E
ISTITUZIONI:
LA POLITICA SEMPRE
PIÙ LONTANA DAI
CITTADINI**

La sfiducia nei partiti, nel Parlamento, nei consigli regionali, provinciali e comunali, nel sistema giudiziario caratterizza tutti i segmenti della popolazione, tutte le zone del Paese e le diverse classi sociali. Nel 2012, il dato peggiore sul fronte della fiducia dei cittadini verso le istituzioni riguarda i partiti politici (la fiducia media dei cittadini verso i partiti politici, su una scala da zero a dieci, è 2.3, per Parlamento è 3.6, per le Amministrazioni locali è 4 e per la Giustizia 4.4). Le sole istituzioni verso le quali i cittadini esprimono fiducia sono i Vigili del fuoco (8.1) e le Forze dell'ordine (6.5), percepite come vicine e costituite da persone che rischiano e si mettono in gioco per difendere i cittadini.

In una tale situazione non sorprende che la partecipazione politica sia bassa e in diminuzione. Nel 2009, in occasione delle ultime elezioni europee, il tasso di partecipazione al voto è stato pari al 65,1% (85,7% nel 1979).

Nel 2012 la partecipazione alla vita civile e politica rimane stabile al 67% nella popolazione di 14 anni e più (persone che parlano o si informano di politica almeno una volta alla settimana).

Gli italiani tracciano un bilancio prevalentemente positivo della propria esistenza anche se nel 2012 si è assistito ad un abbassamento dovuto essenzialmente alla crisi che incide non poco su tali valutazioni. Infatti, mentre fino al 2011 quasi la metà della popolazione di 14 anni e più dichiarava elevati livelli di soddisfazione per la propria vita nel complesso (punteggi compresi tra 8, 9 e 10 su una scala da 0 a 10), i segnali di disagio, crisi e insicurezza, già registrati dagli indicatori economici classici, hanno inciso significativamente anche sulla soddisfazione complessiva rilevata nel 2012 (la quota di popolazione che indica alti livelli di soddisfazione per la vita nel complesso decresce dal 45,8% del 2011 al 35,2% del 2012). La diffusione del benessere soggettivo presenta divari territoriali e sociali. In particolare, la soddisfazione per la propria vita decresce in modo maggiore nel Sud (29,5% contro il 40,6% del Nord) e tra le persone con più basso titolo di studio e con peggiori condizioni occupazionali.

La soddisfazione per la propria situazione economica registra un netto peggioramento: nel 2012 aumenta la percentuale di chi è poco o per niente soddisfatto (dal 49,5 al 55,7), a scapito di quella di chi è abbastanza soddisfatto (dal 45,9 al 40,3).

**PAESAGGIO E
PATRIMONIO
CULTURALE: UNA
GRANDE RICCHEZZA
NON ADEGUATAMENTE
TUTELATA**

Uno dei risultati che emergono dall'analisi degli indicatori BES è che l'Italia è un paese di grandi ricchezze non adeguatamente tutelate. Il patrimonio culturale, frutto congiunto di una straordinaria stratificazione di civiltà e della ricchezza e diversità dei suoi quadri ambientali, rappresenta un valore inestimabile per la collettività (altissimo numero di siti UNESCO, alta densità dei beni culturali).

Tuttavia il patrimonio storico e artistico soffre di due patologie, le contenute risorse economiche destinate dalla spesa pubblica alla tutela del paesaggio artistico e delle attività culturali pari allo 0,4% del Pil) l'insufficiente rispetto delle norme vigenti in materia di tutela del patrimonio (15 abitazioni abusive ogni 100 costruite), combinato con la scarsa azione di controllo da parte delle amministrazioni. Il paesaggio è minacciato spesso da una incontrollata espansione edilizia (il 20% delle aree rurali sono sottoposte a transizione da rurale a urbano; radicali trasformazioni dell'agricoltura con l'erosione delle aree agricole attive a causa della dismissione di colture e spopolamento di una buona parte del territorio nazionale).

A questo si aggiungono le conseguenze negative determinate dalle radicali trasformazioni dell'agricoltura con l'erosione delle aree agricole attive a causa della dismissione delle colture e lo spopolamento, fenomeni che riguardano il 28,3% del territorio nazionale.

Una quota non marginale della popolazione italiana vive con grande disagio questa situazione di progressivo degrado culturale e paesaggistico del nostro paese: il 18,3% dei cittadini è insoddisfatto per il paesaggio nel luogo di vita il 20,4% è preoccupato per il depauperamento delle risorse paesaggistiche (era il 15,8% del 1998). Segnali allarmanti per quello che, per secoli, è stato identificato come "il giardino d'Europa".

Il benessere delle persone è strettamente collegato allo stato dell'ambiente in cui vivono, alla stabilità e alla consistenza delle risorse naturali disponibili. Di conseguenza, per garantire e incrementare il benessere attuale e futuro delle persone è essenziale ricercare la soddisfazione dei bisogni umani promuovendo attività di sviluppo che non compromettano le condizioni e gli equilibri degli ecosistemi naturali.

Lo stato dell'ambiente, pur registrando segnali positivi (aumento dell'estensione delle aree protette e della disponibilità del verde nei capoluoghi di provincia, aumento della disponibilità dell'energia proveniente da fonti rinnovabili), presenta seri problemi (diffuso dissesto idrogeologico, presenza di un alto accumulo di rifiuti indifferenziati, dispersione e irregolarità nella distribuzione dell'acqua, alti livelli di inquinamento dell'aria). A questo va aggiunto il rischio per la salute e per l'ambiente naturale dovuto al grave stato di inquinamento presente in diverse aree del nostro Paese, le quali devono essere sottoposte ad azioni di messa in sicurezza e risanamento. Sono attualmente 57 i siti di interesse nazionale da bonificare, per un totale di 545 mila ettari, ossia l'1,8% del territorio nazionale.

Affrontare tali problemi richiede l'attivazione di strategie che non possono essere di breve periodo ma devono necessariamente svilupparsi nel lungo periodo.

L'Italia si distanzia notevolmente dai Paesi europei più avanzati in termini di ricerca e registrazione di brevetti, mentre si posiziona meglio in termini di propensione all'innovazione delle imprese. Il rapporto tra spesa per ricerca e sviluppo (R&S) e Pil è stabile all'1,3% (la media europea è 2%). Anche il numero di brevetti è basso (73,3 per milione di abitanti contro una media europea di 108,6) e i cosiddetti "lavoratori della conoscenza" (laureati o occupati in settori tecnico-scientifici) rappresentano solo il 13,3% degli occupati (contro il 18,8% della media europea). D'altra parte, nel triennio 2008-2010 il 54% delle imprese italiane ha introdotto innovazioni di prodotto, di processo, organizzative o di marketing, a fronte del 49% rilevato nella media europea.

L'utilizzo di Internet è aumentato negli ultimi anni fino a coinvolgere il 54% della popolazione (rimanendo però 16 punti sotto la media europea). Inoltre, il forte divario tecnologico vede sfavorito il Mezzogiorno, gli anziani, le donne e le persone con bassi titoli di studio.

Il quadro dei servizi tipicamente garantiti agli abitanti è particolarmente variegato.

La qualità dei servizi sociali non è sempre adeguata, anche se ha visto significativi miglioramenti nel tempo. Ad esempio, la lunghezza delle liste d'attesa resta un ostacolo importante all'accessibilità del Servizio Sanitario Nazionale; d'altra parte, negli ultimi anni la quota di anziani trattati in Assistenza domiciliare integrata è raddoppiata e molti più bambini sono stati accolti in strutture per la prima infanzia (pur essendo piccola la percentuale di bambini che usufruisce di questi servizi, 14%). Il Mezzogiorno permane in una situazione peggiore del resto del Paese.

Migliora l'erogazione dei servizi di pubblica utilità, quali gas ed elettricità, così come quella dell'acqua. La quota di famiglie che lamenta irregolarità nella distribuzione dell'acqua è scesa dal 17% del 2004 all'8,9% nel 2012: rimane però critica la situazione di Calabria e Sicilia, dove ancora più di un quarto della popolazione denuncia interruzioni del servizio.

Si sono fatti grandi passi avanti nella differenziazione dei rifiuti, la cui quota è arrivata al 35,3%, e la quantità di rifiuti destinata alle discariche rimane ancora troppo elevata (quasi la metà). Anche il trasporto pubblico ha visto un lieve incremento della propria dotazione infrastrutturale, che però non ha ridotto di molto il tempo (76 minuti) che le persone devono dedicare quotidianamente agli spostamenti.

Infine, emerge con forza la situazione drammatica che si vive nelle carceri italiane, dove il sovraffollamento è elevato (139,7 detenuti ogni 100 posti letto) e non permette un'adeguata condizione di vita per i detenuti.

**AMBIENTE: QUALCHE
SEGNALE POSITIVO E
PERSISTENTI CRITICITÀ**

**RICERCA E INNOVAZIONE:
CRESCIE L'IMPEGNO
DELLE IMPRESE
NELL'INNOVAZIONE,
MA RESTA LA DISTANZA
DALLA MEDIA EUROPEA**

**QUALITÀ DEI SERVIZI:
ANCORA RITARDI,
CON SIGNIFICATIVI
PROGRESSI**

CONTESTO ECONOMICO-FINANZIARIO²

L'economia italiana nel 2013 resta ancora in recessione, in contrasto con tutte le economie avanzate di riferimento. Il prodotto interno lordo (Pil) italiano, infatti, nonostante la prima, modesta, inversione di tendenza, è ancora in diminuzione (-1,9%), per il secondo anno consecutivo (-2,5% nel 2012). Non è così nei Paesi "virtuosi" dell'Unione Monetaria, la Francia (+0,8%, secondo le rilevazioni preliminari) o la Germania (+0,4%); non è così in altri partner europei esterni all'area dell'Euro, come la Gran Bretagna (+1,9%) o la Svezia; non è così in Paesi esterni all'Unione Europea, come la Svizzera (+2%); non è così nelle altre economie avanzate, come gli Stati Uniti (+2,5%) e il Giappone (+2,4%). Eppure l'Italia registra crescenti contributi al Pil offerti dalla bilancia commerciale, dal saldo tra esportazioni e importazioni. È un dato positivo, perché una crescita del saldo netto delle esportazioni significa un afflusso di ricchezza nel nostro Paese, ma questo fatto non è sufficiente a controbilanciare la drammatica contrazione nei consumi degli italiani – la componente più importante del Pil italiano. Al netto dell'inflazione (a prezzi 2010), dal 2007 al 2013, i consumi pro-capite si sono ridotti di 1.800 euro, ma a fronte di una riduzione del reddito disponibile di 2.700 euro: gli italiani hanno ridotto la loro capacità di risparmiare (di euro 900 circa). Nello stesso periodo è diminuita sia la ricchezza finanziaria netta (di 8.200 euro) sia quella reale netta (il valore degli immobili) di 12.600 euro. Il reddito disponibile è in contrazione perché sono sempre meno le persone che hanno un lavoro.

Nel 2013, in media, l'occupazione è diminuita di 478.000 unità (-2,1%), più forte nelle regioni meridionali (-4,6%, pari a -282.000 unità). Il calo dell'occupazione interessa tutti i segmenti del mercato del lavoro: dipendenti a tempo indeterminato (-190.000 unità, pari a -1,3%), dipendenti a termine (-146.000, pari a -6,1%) e indipendenti (-143.000 unità, pari a -2,5%). Il tasso di occupazione si attesta al 55,6% - 1,1 punti percentuali al di sotto del 2012. L'occupazione straniera è aumentata in misura contenuta (+22.000 unità), ma il tasso di occupazione tra gli immigrati è sceso dal 60,6% del 2012 all'attuale 58,1%. A fine 2013, i disoccupati in Italia sono 3 milioni 229 mila, in aumento del 10,0% su base annua (+293 mila). Il fenomeno sociale che va aggravandosi è la disoccupazione tra i più giovani: i disoccupati tra i 15-24 anni sono 671 mila (l'11,2% della popolazione in questa fascia di età), in aumento di 0,8 punti su base annua.

Lo scenario futuro non è incoraggiante, perché l'aumento della produzione e dei servizi, non si trasformerà completamente in nuova occupazione. L'ente di ricerca Prometeia, a riguardo, prevede (rapporto gennaio 2014) che l'occupazione cresca nel prossimo triennio di "560 mila posizioni lavorative. A fronte del milione e 800 mila unità perse dal 2007 [...]. Così come lontana dai livelli pre-crisi sarà la disoccupazione, che scenderà dagli oltre 3 milioni attuali a 2 milioni e 800 mila alla fine del 2016".

Le politiche economiche sono fortemente condizionate dall'elevato debito pubblico dello Stato italiano. Costantemente in crescita dal 2008, a fine 2013 ha raggiunto un valore pari al 133% del Pil – il terzo al mondo, sia in valore assoluto (dopo USA e Giappone) che in rapporto al Pil (dopo Giappone e Grecia, tra le economie avanzate). La spesa per gli interessi sul debito pubblico trasforma l'Italia da Paese con il migliore avanzo primario, ossia il saldo tra entrate e uscite di denaro esclusi gli interessi (2,4% sul Pil, oltre 38 miliardi di euro, contro una media europea di -0,5%), in un Paese che fa fatica a rispettare il vincolo fissato dall'Unione Europea sul deficit inferiore al 3% del Pil. Con l'introduzione nella Costituzione della Repubblica italiana dei principi sanciti dal trattato europeo noto come "Fiscal Compact", dal 1 gennaio 2014 il governo della spesa pubblica e il suo finanziamento tramite nuovo indebitamento sono regolati dalle norme europee.

L'elevato indebitamento e il deficit tra entrate e uscite dello Stato Italiano, la persistente recessione economica, la pressione fiscale che ha raggiunto livelli tali (44,3% del Pil nel 2013)

² Contributo di Aberto Lanza-vecchia, Ricercatore in Finanza Aziendale e professore aggregato del Dipartimento di Scienze Economiche e Aziendali, Università degli studi di Padova.

da non consentire margini di incremento, determinano un maggior rischio per gli investitori nel debito pubblico italiano. La diretta conseguenza è il maggior tasso di interesse che lo Stato italiano deve offrire agli investitori per finanziare il proprio fabbisogno. Il forte calo della redditività (al netto del rischio) dell'attività di impiego nell'economia reale e i rendimenti relativamente elevati dei titoli di Stato hanno determinato la scelta da parte del sistema bancario di impiegare, seppur in via temporanea, la liquidità ottenuta mediante le due operazioni di finanziamento a tre anni dell'Eurosistema verso il mercato finanziario anziché verso l'economia reale. Pertanto l'esposizione delle banche in titoli di Stato italiani è aumentata in misura significativa durante il 2013 a fronte di una contrazione media del 3,76% degli impieghi (più marcata nel settore produttivo, - 5,74%, più contenuta verso le istituzioni senza scopo di lucro, -2,66%). Più in dettaglio, gli impieghi hanno avuto nel corso dell'anno una dinamica diversa a seconda della dimensione della banca: -16,7%, -1%, -5,8% rispettivamente per le grandi, medie e piccole banche. Infatti, la congiuntura sfavorevole frena la domanda di credito (senza prospettive di crescita, non ci sono nuovi fabbisogni finanziari da soddisfare) e ne condiziona l'offerta, a causa del peggioramento del merito creditizio dei prenditori.

Nel terzo trimestre del 2013 l'incidenza delle partite deteriorate sul totale prestiti era pari al 16%, per complessivi euro 273,8 miliardi. Il monito del Governatore della Banca di Italia, nel XVIII Rapporto sul sistema finanziario italiano (Fondazione Rosselli), è inequivocabile: «Le difficoltà del sistema bancario italiano non sono destinate a essere riassorbite rapidamente».

LA NUOVA ECONOMIA³

In Italia e nel mondo esistono diverse autorevoli riflessioni teoriche, tra cui le teorie economiche di sostenibilità e di vita associate al movimento femminista, che non sono nuove, ma servono oggi ancora più che in passato a definire percorsi alternativi alle teorie neoliberiste dell'economia politica. Emerge sia a livello storico, sia di prassi aziendale agita, un tratto comune che riesce ad unire le diverse esperienze imprenditoriali intorno alla finalità condivisa di realizzazione di un bene comune.

Le radici storiche di questo approccio si possono ritrovare a partire dal pensiero di Antonio Genovesi che ha fornito una lettura dei fenomeni economici su basi cooperative, relazionali e di gratuità. Le attività di questa economia civile, oltre allo scambio di equivalenti e alla ridistribuzione - previsti anche nell'economia classica - prevedono la reciprocità come condizione essenziale per l'attivazione di un processo economico. Il mercato, l'impresa, sono in sé luoghi anche di amicizia, reciprocità, gratuità, fraternità e in questo senso l'economia è civile, il mercato è vita in comune regolato dalla legge fondamentale della mutua-assistenza. Tuttavia tale visione di economia, pur avendo radici settecentesche, non ha finora trovato, se non sporadicamente, politiche e normative di supporto adeguate.

Nella logica di questa nuova economia, la produzione o lo scambio di beni e servizi sono finalizzati alla realizzazione di un bene comune. Il perseguimento di questo bene comune si consegue valutando processi aziendali rispetto alla creazione di beni relazionali, di beni culturali, di beni naturali ed ambientali.

Per beni relazionali, s'intendono quei beni il cui valore è dato dalla trama di relazioni che s'instaurano tra i soggetti che partecipano allo scambio. Sono beni, ma non sono merci; hanno valore, ma non un prezzo di mercato, perché vengono "prodotti" nella gratuità e nella reciprocità. Ad esempio, un'azienda che impiega persone emarginate dalla società o in situazione di disagio sociale, persegue il bene comune non tanto perché fornisce loro un lavoro in

³ Contributo di AICCON.

se, ma perché, tramite l'esperienza nel lavoro queste persone costruiscono relazioni sociali da cui altrimenti sarebbero escluse.

I beni culturali (materiali e immateriali) sono invece quei beni prodotti dalla cultura del genere umano che le comunità, i gruppi e in alcuni casi gli individui riconoscono in quanto parte del loro patrimonio culturale. Questo patrimonio culturale immateriale, trasmesso di generazione in generazione, è costantemente ricreato dalle comunità e dai gruppi in risposta al loro ambiente, alla loro interazione con la natura e alla loro storia e dà loro un senso d'identità e di continuità, promuovendo in tal modo il rispetto per la diversità culturale e per la creatività umana.

Infine i beni naturali e ambientali possono essere definiti l'insieme degli elementi, naturali e non, che concorrono a formare l'ambiente ed il paesaggio. Molteplici elementi sono quindi strettamente correlati: lo stato dell'ambiente naturale, e quindi anche la sua qualità, le risorse, le modificazioni indotte dagli interventi, dall'inquinamento, dalle alterazioni incontrollate.

Diverse sono le esperienze che si sono sviluppate in Italia di nuova economia, nonostante continui a persistere la distinzione tra economia orientata al profitto ed economia non profit, riservando solo a quest'ultima peraltro gli appellativi di civile, sociale, solidale, etc. Oltre ai tradizionali attori del Terzo settore che svolgono attività economiche (associazioni, APS, entità dell'economia solidale, fondazioni, imprese sociali, organizzazioni di volontariato, società cooperative, società di mutuo soccorso), vi sono quelle imprese che adottano liberamente standard di condotta nelle relazioni commerciali, nel lavoro e nell'impatto ambientale. Ma la volontaria adozione di più elevati standard non è condizione sufficiente per annoverare queste aziende nei parametri della nuova economia descritta. Non esiste un albo di aziende orientate al profitto di economia civile ma, considerando le caratteristiche peculiari di tali imprese si può stimare il potenziale dell'imprenditorialità sociale in Italia. Andando oltre i confini normativi che riconosce formalmente la legge 155 del 2006 768 imprese sociali e 404 imprese che recano la dicitura "impresa sociale" nella propria ragione sociale, si aggiungono le 11.264 cooperative sociali, circa 22.500 organizzazioni non-profit diverse dalle imprese sociali e dalle cooperative sociali con carattere produttivo e finalità sociale e 88.445 imprese commerciali rientranti nei medesimi settori indicati dalla legge 155/2006.

Si tratta quindi di un'imprenditoria, quella sociale, piuttosto strutturata con una forza lavoro di assoluta entità. Infatti, sulla base delle indicazioni dell'indagine Excelsior, si stima a fine 2012 un numero di dipendenti nelle imprese sociali extra-agricole superiore a 400mila unità (3,8% dell'intera occupazione alle dipendenze delle imprese industriali e dei servizi). Inoltre, nonostante il periodo di crisi, c'è un'importante fetta dell'imprenditoria sociale (il 37,2%) che programma di assumere nuove risorse nel 2013 con una qualificazione che risulta nettamente più alta rispetto alla media (25% laureati contro l'11% della media delle altre imprese; 34% di high skills), concentrandosi su giovani (si assumono 6 under 30 su 10), donne (94% degli occupati) e competenze specifiche dettate dall'esperienza pregressa (65% delle assunzioni).

Esiste infine un'analisi delle imprese di economia civile, come quelle evidenziate dal Laboratorio Nazionale di Nuova Economia promosso da Banca Etica (48 casi di cui 32 con forma giuridica profit oriented e 16 not for profit), che dimostra come il bene comune può essere perseguito in modo compatibile con l'equilibrio economico-finanziario.

La caratterizzazione prevalente emersa dall'analisi del Laboratorio di Nuova Economia è la dimensione comunitaria vissuta dalle imprese di nuova economia. Parlare di comunità significa dare priorità alle persone che abitano un territorio e affermare che l'impresa è chiamata a sentirsi parte vitale di quel territorio, soggetto agente (al pari degli altri) per il bene comune, soggetto che non chiede solo forza lavoro ma che sa valorizzare l'intelligenza, la creatività e la capacità critica del capitale umano. La dimensione comunitaria si integra con la centralità della relazione (con l'altro, con gli altri) in un territorio, cosicché questo rappresenta il luogo nel quale persone, organizzazioni, imprese vivono, producono e si organizzano in reti per rispondere in modo più efficace ai bisogni. Relazione basata su valori condivisi, che

si fonda sul riconoscimento e il rispetto dell'altro, esige/produce/stimola mutualità e reciprocità, dando così vita ad organizzazioni ed impresa che sono meno interessate a competere, ma più orientate a cooperare nel perseguimento del bene comune.

Le imprese della nuova economia sono inoltre caratterizzate da un forte senso di responsabilità e corresponsabilità nei confronti del territorio e dei propri stakeholder e quindi di legalità diffusa. Infine, tali imprese hanno una visione evolutiva della propria attività economica: una propensione profonda e collettiva ad andare "oltre", a combinare in maniera nuova elementi già esistenti. Dove l'evoluzione non è solo di prodotto o di processo, ma anche delle relazioni tra i soggetti in gioco per trovare nuove risposte a bisogni sociali emergenti nell'ottica del miglioramento della qualità della vita e della performance delle economie locali.

IL CONTESTO DI ILLEGALITÀ⁴

Sono almeno tre decenni che l'Italia presenta agli occhi dei mercati e delle istituzioni internazionali un grave deficit di legalità, tanto nelle transazioni commerciali quanto nella vita pubblica. A rendere ancora più complicata la difficile situazione contribuisce senza dubbio la presenza criminale e asfissiante delle organizzazioni mafiose che, mantenendo solide radici nel nostro Paese, hanno avuto la capacità di diffondersi in Europa e nel mondo.

La complessità del panorama italiano ha come elemento di estrema debolezza la profonda relazione esistente tra corruzione, interessi privati e criminalità organizzata. Possiamo cioè dire che l'illegalità diffusa è uno specifico intreccio che si è andato costruendo e consolidando nel corso di più di due secoli e che, oggi più che mai, nel delicato frangente dell'attuale recessione mondiale, rappresenta un'ipoteca sulla vita dei cittadini italiani. Mafie e corruzione stringono in un abbraccio mortale l'Italia, compiendo ogni giorno un vero e proprio furto di futuro non solo ai danni delle prossime generazioni, ma anche rappresentando un fattore nel processo d'impoverimento attuale che si aggiunge agli effetti della crisi economica all'opera.

Nonostante le stime più attendibili divergano tra loro sensibilmente e in mancanza – ovviamente – di libri societari cui far riferimento, per quanto si possa voler minimizzare il fatturato delle cosche, la potenza economica delle consorterie criminali è ormai un dato di fatto assolutamente incontestabile e quindi dobbiamo rifarci a quelle che sembrano essere le proiezioni in grado di farci intravedere la consistenza del volume d'affari delle mafie. Nei suoi rapporti annuali, **SOS Impresa di Confesercenti stima il fatturato delle cosche criminali nostrane in netto e costante avanzamento da diversi decenni a questa parte**, avendo superato da tempo i centoquaranta miliardi di euro di fatturato, con utili superiori ai cento miliardi di euro. Se questa stima potesse trovare conferma, ci troveremmo di fronte ad una delle più potenti compagnie non solo in Italia, ma anche al mondo. Non a caso, infatti, l'idra criminale che ingloba 'ndrangheta, Cosa nostra, camorra e Sacra Corona Unita viene chiamata "Mafia Spa", proprio perché si vuole sottolineare la **dimensione manageriale e competitiva assunta dalle mafie italiane ai tempi della globalizzazione**. Una vera e propria "bad company" che sarebbe in grado di fatturare nel suo complesso qualcosa come il 7% del Pil del sistema italiano, ma soprattutto di inquinare con la sola sua presenza l'intero tessuto economico.

Nel 2013, invece, uno studio dell'istituto universitario Transcrime realizzato per il Ministero dell'Interno si è fatto carico di ridurre sensibilmente la stima del peso economico delle mafie sulla bilancia dei conti italiani, delimitando di molto il totale dei ricavi illegali ad un

⁴ Contributo di Lorenzo Frigerio, Coordinatore nazionale della Fondazione Libera Informazione.



range pari all'1,7% del prodotto interno lordo, per un totale che oscillerebbe tra i 17,7 miliardi di euro e i 33 miliardi di euro. Cifre simili vengono dal rapporto annuale di Legambiente sulle ecomafie che stima nel 2013 un fatturato di 16,7 miliardi solo per quanto riguarda l'indotto che scaturisce dalla commissione dei reati ai danni dell'ambiente.

Quanto si sia lontani dall'aver una stima unica ed attendibile lo si può capire solo riflettendo sugli ingenti capitali che vengono alle mafie italiane dal **narcotraffico, di gran lunga ancora oggi il business più redditizio**. Un affare dove l'investimento iniziale produce dei ricavi straordinari, parzialmente apprezzabili dal valore dei sequestri effettuati dalle forze dell'ordine nel nostro Paese: una montagna di denaro illecito che finisce nei mille rivoli del riciclaggio ad inquinare le falde pulite dell'economia nazionale e mondiale.

Ora, pur dovendo districarsi dalla forbice divergente dei dati riportati, quel che sembra del tutto fuor di dubbio è che in tutti questi anni gli affari della criminalità organizzata nostrana nelle sue diverse denominazioni siano andati sempre più crescendo, arrivando a trascinare dai settori dell'illecito per arrivare a toccare, e non marginalmente, ampie fette di mercati legali. Tanto che non mancano esempi di imprese mafiose vere e proprie, cioè in mano a soggetti direttamente collegati alle cosche, come hanno evidenziato le indagini della magistratura in regioni un tempo ritenute immuni dalle presenze mafiose, come Lombardia, Piemonte, Liguria ed Emilia Romagna. Le inchieste e i processi restituiscono drammaticamente storie di molti operatori commerciali e imprenditoriali che sono sottoposti ai clan non per paura di ritorsioni, non per l'imposizione di un "pizzo" da pagare ad un racket esoso, piuttosto per la ricerca della massima convenienza nell'affidare le sorti della propria attività economica a chi può far valere l'uso della forza nelle contrattazioni e può contare su una gran massa di capitali illeciti da riciclare in settori redditizi. Le imprese sottomesse al controllo delle cosche, sia per ragioni di convenienza, sia per motivazioni legate alla paura di incorrere in ritorsioni, possono contare sull'utilizzo della violenza come strumento per fiaccare i potenziali concorrenti e sulla riduzione del ruolo delle maestranze a meri oggetti, privati di diritti e sottomesse per paura.

Il vero punto di forza è però l'illimitata disponibilità finanziaria e l'attivazione dei canali del "riciclaggio" del denaro sporco, spesso con la complicità di settori del sistema bancario. Basti pensare agli strumenti di garanzia che gravano sulla maggioranza degli immobili confiscati alle cosche, il cui riutilizzo sociale è reso difficile proprio dalla presenza di mutui e ipoteche.

Anche i dati sulla corruzione dimostrano il letale corto circuito creato dalla commistione tra interessi privati, cariche pubbliche e influenze criminali. A seconda dell'assemblea rappresentativa nella quale si trovano, grazie ad un vero e proprio voto di scambio, gli uomini politici eletti con l'aiuto delle mafie si adoperano per far approvare leggi favorevoli agli interessi dell'imprenditoria mafiosa, oppure per far ottenere appalti o licenze e anche per "aggiustare" i processi di mafia. Tra alcuni politici e mafiosi si stringono poi dei veri e propri accordi di tipo economico, come emerge chiaramente dall'analisi storica resa possibile dalle indagini e dai processi sulla corruzione pubblica nel nostro Paese nell'ultimo ventennio. Non sorprende quindi che le ultime relazioni annuali della Corte dei Conti stimino in circa **sessanta miliardi di euro il gravame della corruzione sui conti pubblici**, una cifra sottostimata, calcolata sulla base di una percentuale sul PIL, mentre i mass media riportano quotidianamente storie di cattiva amministrazione e resoconti di scandali che coinvolgono rappresentanti dei partiti nelle istituzioni, finendo per gettare discredito sulla politica. Anche in questo caso i numeri, spesso contestati, ci danno però un'idea del processo di degenerazione della politica in atto da tempo, un processo parallelo allo sviluppo del potere delle mafie. La crescente ondata di antipolitica, è indubbiamente una delle risposte alla cattiva politica e alla mala amministrazione che ha contraddistinto almeno tre decenni di storia patria, incidendo pesantemente sulle casse degli enti locali e delle amministrazioni dello Stato.

E i cittadini? È necessario domandarsi come il comportamento quotidiano di ciascuno abbia un'influenza nell'alimentare l'illegalità diffusa. Altre cifre ci vengono in aiuto nel tentativo di eludere l'italico vizio dello "scaricabarile" per rispondere a questa difficile domanda: sono

i numeri dell'evasione fiscale che, a secondo delle rilevazioni operate, **oscillerebbe tra i sessanta e i centottanta miliardi di euro**. Gli evasori fiscali non sono altro che cittadini che contravengono a quanto previsto dall'art. 54 della nostra Costituzione che recita: "Tutti sono tenuti a concorrere alle spese pubbliche in ragione della loro capacità contributiva". Cittadini questi che si chiamano fuori dalla corresponsabilità nel funzionamento dello Stato, a volte richiamando l'impossibilità di sostenere il peso della fiscalità, il più delle volte nel silenzio e nell'omissione di quanto dovuto in ragione dei propri guadagni.

La gran massa di denaro proveniente dai fatturati delle mafie e della corruzione, sommati al mancato gettito dell'evasione fiscale, anche se non costituiscono cifre sottoponibili a validazione scientifica sia che siano prese singolarmente sia nel loro volume complessivo, **rappresentano pur tuttavia la certificazione del fallimento di una collettività, che ha smarrito le ragioni dello stare insieme e si dimostra incapace di trovare al proprio interno gli anticorpi capaci di debellare i cancri della malavita, dell'illegalità diffusa**. Perché gli anticorpi ci sono, basta volerli cercare: scuola, informazione, economia, politica hanno in sé tutte le capacità di restituire dignità alla loro azione così come descritta nel disegno della Carta Costituzionale, definita, non a caso da don Luigi Ciotti, "il miglior testo antimafia". Facendo leva sul positivo che resiste nel nostro Paese, negli ultimi anni, **la rete di associazioni aderenti a Libera ha messo in campo nuovi strumenti** come Libera Informazione⁸ per raccontare l'Italia che resiste e che costruisce, **oltre a nuove campagne**, come "Riparte il futuro" e "Misericordia Ladra", volute e condivise con il Gruppo Abele e altre realtà, per aggiornare le proprie analisi e cogliere e comunicare i nessi tra mafie, corruzione e povertà. "Riparte il futuro" è una campagna lanciata in occasione delle elezioni politiche del 2013, che puntava al coinvolgimento dei candidati prima e degli eletti poi nella riforma della formulazione del cosiddetto "voto di scambio" previsto dall'articolo 416 ter del codice penale. Anche se la riforma auspicata giace ancora in Parlamento, la campagna non si è fermata e si è data oggi nuovi obiettivi, come la trasparenza nella sanità pubblica⁹. "Misericordia Ladra" invece è una campagna che focalizza con la sua denuncia il nesso tra il ruolo delle mafie e l'impoverimento del contesto sociale ed economico per rilanciare la necessità di un nuovo welfare che restituisca dignità ai diritti di tutti gli italiani¹⁰. Per riaffermare il primato della legge, per far sì che la legalità sia uno strumento per l'affermazione dei diritti e non il volano di interessi privati, occorre restituire dignità all'impegno di cittadini e associazioni per il cambiamento. **Dalla riscoperta di un protagonismo sociale di singoli e collettività si possono sviluppare quegli anticorpi necessari alla ripresa del nostro Paese**.

FONTI RINNOVABILI ED EFFICIENZA ENERGETICA⁵

Lo sviluppo delle fonti rinnovabili e dell'efficienza energetica è diventato l'elemento dominante degli investimenti energetici di molti Paesi, sorpassando quelli sui fossili. Il calo o l'eliminazione di alcune forme di incentivazione dell'elettricità verde hanno però provocato una battuta d'arresto in questo settore. Il settore delle energie green dimostra prospettive favorevoli per la combinazione di tre fattori: continua riduzione dei prezzi delle tecnologie proposte, aumento delle quotazioni dei combustibili fossili (con l'eccezione, confinata negli USA, dello shale gas) e preoccupazione climatica destinata ad accrescersi con gli anni. Il disastro provocato dal tifone Haiyan nelle Filippine non è che l'ultimo segnale che prefigura un futuro minaccioso e irreversibile se non si riuscirà a intervenire con decisione raggiungendo un accordo globale sul taglio delle emissioni nel 2015. Dunque è prevedibile che nel

⁵ Contributo di Gianni Silvestrini, Direttore scientifico Kyoto Club

loro insieme le rinnovabili elettriche e termiche e l'efficienza vedranno un trend positivo. Le dinamiche saranno però molto differenziate nei vari Paesi e nei diversi comparti e dipenderanno dall'incisività dell'ecodiplomazia nei confronti del riscaldamento del Pianeta. Analizziamo per l'Italia e per la Germania, due Paesi al momento in prima linea su questi fronti, i mutamenti che si profilano.

LE RINNOVABILI ELETTRICHE SI CONSOLIDANO

Le rinnovabili negli anni scorsi hanno dato la spallata al sistema elettrico dominante e hanno superato in Italia nel 2013 la soglia dei 100 miliardi kWh, un raddoppio nell'ultimo quinquennio, arrivando a coprire un terzo della domanda elettrica del Paese. I prossimi anni vedranno però un rallentamento della corsa, con incrementi di potenza dimezzati per l'eolico e fortemente in calo per il fotovoltaico. Gli investimenti complessivi saranno quindi decisamente inferiori rispetto al passato, sia per il minore incremento delle nuove potenze che per la continua riduzione dei prezzi delle tecnologie. In presenza di incentivi ridotti, si dovranno rimodulare le strategie di intervento puntando a semplificazioni autorizzative e in alcuni casi iniziando a operare in *grid parity*.

Le rinnovabili elettriche vedranno in Germania un calo degli investimenti al 2020 del 30% rispetto al 2010, determinato dalla contrazione dei prezzi e da un ridimensionamento della crescita fotovoltaica. In Italia la riduzione sarà più pronunciata in assenza della realizzazione del forte contributo di impianti off-shore che si profila in Germania. Diverso il discorso sulle reti. Grande attenzione verrà posta in entrambi i Paesi al potenziamento del sistema nel suo complesso e alla trasformazione in *smart grid* che implicherà forti investimenti con inedite interazioni tra rete elettrica, edilizia e mobilità. Verranno messi a punto nuovi software e hardware favorendo anche la creazione di nuove aziende.

RINNOVABILI TERMICHE ED EFFICIENZA CRESCONO

Sul versante delle rinnovabili termiche e dell'efficienza energetica si concentreranno investimenti in crescita rispetto al passato. Un potente *driver* verrà dall'avvio di politiche nazionali più incisive, legate all'applicazione della Direttiva sull'efficienza energetica 2012/27/UE, da recepire nelle legislazioni nazionali entro il 5 giugno 2014.

Dovranno essere rafforzati gli strumenti di incentivazione esistenti e sarà necessario uno sforzo di creatività per metterle a punto di nuovi. Pensiamo alla riqualificazione energetica dell'edilizia, un settore nel quale nell'ultimo decennio si sono ottenuti risultati significativi. Interessante l'esperienza tedesca, centrata sul ruolo della Banca pubblica KfW, che ha consentito di riqualificare al 2010 ben nove milioni di appartamenti, con ottimi ritorni economici per le casse dello Stato. Considerando le maggiori entrate fiscali e le minori uscite per alleviare la disoccupazione, il vantaggio netto per lo Stato risulta infatti sette volte superiore all'ammontare delle risorse messe a disposizione. Insomma, un ottimo esempio *win-win*, che vede premiati tutti gli attori coinvolti.

Anche nel nostro Paese, le detrazioni fiscali per la riqualificazione edilizia hanno garantito buoni risultati. Dal 2007 al 2013 si è migliorato il 7% del patrimonio edilizio nazionale, con un tasso annuo di interventi pari all'1% del costruito, valore analogo a quello tedesco. Sono quasi 1,5 milioni le famiglie che hanno utilizzato questo strumento con investimenti di 17 miliardi. È prevedibile che con il recepimento della Direttiva sull'efficienza le riqualificazioni subiranno un'accelerazione in tutta Europa. Il Governo tedesco ha già deciso di puntare a un raddoppio degli interventi passando a un livello di ristrutturazioni pari al 2% annuo del patrimonio costruito.

Nell'attuale situazione di crisi, quello dell'efficienza è un comparto dalle potenzialità fortemente anticicliche, in presenza di innovativi strumenti di incentivazione. Già con gli strumenti di incentivazione disponibili i comparti dell'efficienza e delle rinnovabili termiche vedranno comunque un potenziamento. Molto più si potrà ottenere con l'attivazione di nuovi strumenti che rendano veramente protagonisti le Esco (Energy Saving Company). In diversi Paesi – **si vedano i programmi Pace negli Usa o il Green Deal inglese** – si sono creati meccanismi innovativi per finanziare senza costo iniziale i programmi sulla base dei successivi

risparmi. Gli investimenti effettuati vengono ripagati dalle bollette che non aumentano, grazie alla riduzione dei consumi energetici. L'introduzione di innovazioni nel finanziamento è decisiva se si vuole espandere l'attività di riqualificazione energetica nel nostro Paese in un periodo di difficoltà economiche.

L'evoluzione di rinnovabili ed efficienza dipenderà **dalla definizione degli obiettivi europei al 2030**. Nel documento in consultazione pubblicato dalla Commissione il 22 gennaio 2014 si punta a un taglio del 40% delle emissioni climalteranti e a una quota di rinnovabili pari al 30% dei consumi, in coerenza con la strategia di decarbonizzazione al 2050. Entro fine anno si deciderà se introdurre un solo target per le emissioni o se verranno indicati anche impegni vincolanti sulle rinnovabili e sull'efficienza. Come sappiamo, su questo tema ci sono posizioni differenti tra i singoli Paesi e a volte anche all'interno dei vari Governi, com'è il caso dell'Italia. L'importanza di avere dei target legalmente vincolanti è legata alla necessità che la strategia di riduzione delle emissioni debba accompagnarsi alla profonda trasformazione del sistema energetico. La definizione di un target determina anche un orizzonte temporale che consente alle aziende di investire e di mettere sul mercato nuove tecnologie sapendo che, almeno in Europa, queste avranno ampio spazio. Gli obiettivi al 2020 per le rinnovabili hanno consentito di allargare il mercato innescando un forte calo dei prezzi delle tecnologie. Occorre proseguire su questa strada. Infine i target su rinnovabili ed efficienza comportano risvolti positivi sia sul versante occupazionale che sulla riduzione delle importazioni energetiche. Inoltre si limita il rischio delle delocalizzazioni industriali che porterebbero sì a una riduzione delle emissioni climalteranti nel nostro continente, ma con incrementi in altri Paesi.

Una responsabilità che lascerà il segno del semestre di presidenza italiano dell'Unione europea.

TARGET VINCOLANTI
AL 2030

IL CONTESTO DI RIFERIMENTO SPAGNOLO

LA SITUAZIONE SOCIO-ECONOMICA

Il contesto socio economico spagnolo, così come quello bancario, si trovano in una situazione difficile. Il PIL presenta valori inferiori all'anno 2008, con la previsione di cominciare un percorso di crescita molto contenuta nei prossimi trimestri.

Come conseguenza di questa crisi il numero di imprese che hanno chiuso i battenti è stato elevato; ciò ha comportato un aumento della disoccupazione fino a livelli oltre il 26%, il più alto degli ultimi 30 anni e oltre il triplo rispetto al livello registrato nel 2007, prima dello scoppio della crisi.

Questa situazione ha causato una riduzione del gettito fiscale per la diminuzione sia degli utili delle imprese (così detto "Impuesto de Sociedades") come delle entrate delle famiglie senza reddito (così detto "Impuesto sobre la Renta de las Personas Físicas").

La Pubblica Amministrazione ha reagito a questa situazione con la riduzione della spesa pubblica, tra cui gli oneri che riguardano i dipendenti pubblici, non soltanto limitando le nuove assunzioni ma soprattutto con la cancellazione della quattordicesima di dicembre (pari al 7% dello stipendio annuo totale).

Inoltre sono stati ridotti alcuni servizi che storicamente erano stati forniti dalla Pubblica Amministrazione, mentre per altri che prima erano gratuiti si è iniziato a richiedere il pagamento parziale, come nel caso di alcune tipologie di medicinali. In questo senso sono stati ridotti in modo consistente i fondi per "attività sociali" come la cooperazione allo sviluppo con diminuzioni rilevanti anno dopo anno che hanno portato il peso dell'Aiuto Pubblico allo Sviluppo allo 0,15% del PIL, molto lontano dell'obiettivo storico dello 0,7%.

Parallelamente alla crisi generale, ma interagendo con essa aumentando e subendo le sue conseguenze, si è sviluppata una crisi specifica nel sistema finanziario. Uno dei settori che più ha sofferto la conseguente diminuzione delle risorse disponibili è stato il settore edile, che ha visto sia una diminuzione del numero di abitazioni costruite come nel loro prezzo di vendita. Nei dieci anni trascorsi dal 1998 al 2007 il prezzo medio delle abitazioni in Spagna è aumentato di oltre il 250% per poi diminuire dal 2007 in poi, di circa il 30%.

Si è inoltre passati da una vendita annua di oltre 900.000 abitazioni a meno di 300.000. L'utilizzo dell'abitazione come bene di investimento, ma accompagnato da un elevato livello di indebitamento, ha determinato gli anni migliori del sistema bancario, che erogava finanziamenti sia alle famiglie per l'acquisto degli immobili, sia alle società edili per finanziarne la costruzione.

La caduta delle vendite ha provocato un altissimo livello di fallimenti nel settore della costruzione, mentre la perdita dei posti di lavoro, o le nuove situazione di esclusione sociale con sottoccupazione, hanno generato ritardi sempre maggiori nei pagamenti delle rate dei mutui ipotecari. Il livello di sofferenze ha portato le entità finanziarie a diventare proprietarie di abitazioni in fase di costruzioni e ad aumentare il loro ratio di sofferenza fino a livelli di circa il 10%.

Questi risultati negativi hanno coinciso nel tempo con una ristrutturazione del intero sistema finanziario, in particolar modo nel mondo delle Casse di Risparmio, entità pubbliche che rappresentavano oltre il 40% del mercato bancario. Delle 45 casse di risparmio esistenti prima della crisi attualmente soltanto due mantengono la loro condizione, mentre alcuni gruppi di casse sono sopravvissuti trasformando la loro forma giuridica in banche tradizionali.

Le perdite prodotte in questa fase, insieme alla concentrazione e alle costanti modifiche delle norme finanziarie che richiedono ratio di capitale sempre maggiori, hanno fatto sì che diverse entità non risultassero più sostenibili con conseguente commissariamento da parte dello Stato che ha acquisito partecipazioni di maggioranza nel loro capitale.

Per poter eseguire questi interventi lo stato ha fatto ricorso a finanziamenti dell'Unione Europea, tramite un Protocollo d'Intesa. Quest'ulteriore indebitamento, insieme alle condizioni stabilite nel Protocollo, hanno ulteriormente inasprito le condizioni di sopravvivenza delle entità finanziarie, aumentato i tagli alla spesa e ai servizi pubblici, con conseguente incremento della disoccupazione e della sofferenza delle famiglie e delle organizzazioni sociali.

Il declino delle entità finanziarie non è stato soltanto economico ma anche di credibilità in seguito alle numerosissime denunce per la vendita a consumatori di prodotti poco trasparenti, così come per la poca sensibilità verso le persone in difficoltà nei processi di escussione ipotecaria, che si sono viste richiedere ulteriori contributi economici oltre alla perdita dell'abitazione. Se a questa situazione aggiungiamo l'aiuto dato al sistema finanziario mentre gli aiuti per la popolazione sono scarsi, ci troviamo di fronte ad una situazione di elevata conflittualità.

In mezzo a questo scenario ci sono però elementi di speranza. Da una parte la ricomparsa di fenomeni come la mutualità nel consumo, in prodotti che prima non si poteva neanche immaginare, come la produzione e distribuzione di energia da fonti rinnovabili, la finanza etica, i gruppi di consumo di prossimità in particolar modo nel settore primario o la generazione di "mercati sociali", piattaforme d'incontro fisico (sistema di fiere) e virtuale, di progetti di economia solidale nei diversi territori.

Attualmente ci sono 42.684 entità che fanno parte della Economia Sociale e che gestiscono un volume di attività di € 145.299 milioni nel 2012 (dati CEPES, Confederazione Imprenditoriale Spagnola dell'Economia Sociale). Un altro dato significativo per guardare questo settore sono le 2.554.934 persone dipendenti o volontarie di queste organizzazioni e che pertanto sono persone con sensibilità verso i valori più vicini al cooperativismo, alla democrazia e all'eguaglianza.

Secondo la rete di reti dell'Economia Alternativa e Solidale (REAS) che raggruppa 322 organizzazioni, nel 2012 queste hanno gestito € 234 milioni tramite diversi progetti che hanno visto coinvolte 19.670 persone di cui 6.709 dipendenti: possiamo pertanto parlare di un movimento di persone che lavorano e consumano in accordo ad un modello di società basato sulla sostenibilità e sulla creazione di modelli di sviluppo nel rispetto delle persone.

Come settore in forte crescita vicino alla finanza etica possiamo citare l'agricoltura biologica, che presenta un trend di crescita di oltre il 10% annuo negli ultimi esercizi, sia nel volume di vendite sia nel numero di ettari di produzione e di fornitori. Nascono anche nuove iniziative, come le cooperative di utilizzo non speculativo delle abitazioni, sia per giovani come per anziani.

INIZIATIVE INTERNAZIONALI

LA FINANZA E IL SETTORE DEGLI ARMAMENTI⁶

Le crescenti interconnessioni tra le industrie degli armamenti – le cui cento principali aziende hanno registrato nel 2012 vendite di sistemi militari per circa 395 miliardi di dollari, cifra che equivale al prodotto interno lordo dei 72 Paesi più poveri del mondo – e i gruppi bancari e finanziari preoccupano ampi strati della società civile internazionale sia per l'opacità che caratterizza questi settori, le cui operazioni sono spesso coperte dal segreto militare e bancario, sia per l'incidenza dei fenomeni corruttivi: uno studio dello *Stockholm International Peace Research Institute* (SIPRI) riporta che il commercio degli armamenti, pur rappresentando solo una piccola percentuale di tutto il commercio mondiale, comprende circa il 40% di tutta la corruzione globale, imponendo così un pesante fardello sia ai paesi fornitori che ai paesi acquirenti e danneggiando le stesse istituzioni democratiche.

A partire dagli anni Ottanta sono sorte diverse campagne specificamente dirette verso le istituzioni bancarie che finanziano la produzione di sistemi d'arma e il loro commercio. Negli anni recenti sono state soprattutto di tre tipi le iniziative internazionali che hanno posto l'attenzione sulle attività finanziarie a sostegno del settore degli armamenti: la prima, promossa soprattutto dall'ong belga *Netwerk Vlaanderen* (oggi FairFin) e dalla sezione olandese di *IKV Pax Christi*, ha diffuso diversi rapporti sulle istituzioni finanziarie coinvolte nella produzione di bombe a grappolo (cluster bombs); la seconda, promossa dalla *International Campaign to Abolish Nuclear Weapons* (ICAN), ha diffuso due rapporti sulle attività delle istituzioni finanziarie pubbliche e private a sostegno delle industrie coinvolte nella produzione, manutenzione e modernizzazione delle armi nucleari; la terza, promossa da un ampio gruppo di associazioni di paesi europei, ha reso noti rapporti e informazioni sia sulle attività delle Agenzie di Credito a favore dell'esportazione di sistemi militari, sia sui gruppi bancari internazionali e nazionali che forniscono servizi all'esportazione di armamenti.

Le prime due campagne hanno un triplice merito: innanzitutto hanno saputo identificare le industrie in qualche modo coinvolte nella produzione di questi sistemi militari; in secondo luogo hanno rivelato, grazie soprattutto alle preziose informazioni fornite dalla società di ricerche Profundo, i tipi di finanziamento e di servizi offerti dai maggiori gruppi bancari internazionali alle industrie produttrici di questi armamenti; in terzo luogo, hanno saputo promuovere specifiche azioni di pressione nei confronti degli istituti bancari per chiedere di porre fine ai finanziamenti e ai servizi a sostegno della produzione di questi sistemi.

Non vanno però sottovalutati i limiti e i problemi di queste campagne: circoscrivere l'attenzione a specifiche tipologie di armamento come gli ordigni nucleari e le bombe a grappolo può infatti indurre a considerare in qualche modo meno rilevanti le operazioni finanziarie collegate alla produzione e commercializzazione delle armi convenzionali e delle armi di piccolo calibro che sono quelle maggiormente impiegate nei conflitti attuali. Ma soprattutto, porre il centro di interesse sulle attività di partecipazione e di finanziamento, diretto o indiretto, dei gruppi bancari alle aziende produttrici di questi sistemi militari espone queste campagne ad

⁶ Con il contributo di Giorgio Beretta della campagna di pressione alle "banche armate".

una critica sostanziale: quella di incidere su un settore la cui produzione non riguarda, tranne alcuni casi specifici, solamente – e talvolta nemmeno principalmente – i sistemi militari ma che realizza soprattutto sistemi civili. Tra le aziende identificate da queste campagne figurano, ad esempio, la Boeing (solo un terzo dei sistemi che vende è di tipo militare), la Rolls-Royce (all'incirca un quarto) o il gruppo europeo EADS (poco più di un quinto). In questo senso, se è certamente necessaria la richiesta alle istituzioni bancarie che finanziano queste aziende di escludere tutte le operazioni che riguardano la produzione di armi di distruzione di massa o dagli effetti indiscriminati, è invece meno efficace la semplice richiesta di "disinvestire" completamente dalle aziende a produzione militare e civile: occorrerebbe, piuttosto, promuovere azioni di disinvestimento mirate allo specifico settore degli ordigni nucleari e delle bombe a grappolo – o anche al più generale settore militare – per promuovere gli investimenti nel settore civile di queste aziende.

Altre campagne condotte soprattutto a livello nazionale nei paesi europei hanno focalizzato l'attenzione anche sugli armamenti convenzionali e stanno ottenendo risultati importanti per quanto riguarda l'implementazione da parte dei gruppi bancari con sede nell'Unione europea di direttive atte a regolamentare le operazioni con un settore, quello dell'industria militare che, sebbene abbia come principali acquirenti i ministeri della difesa, ricava ampi profitti dalla vendita di armamenti a paesi in zone di conflitto, in cui si verificano costanti violazioni dei diritti umani e forti limitazioni delle libertà democratiche e che, pur presentando bassi indici di sviluppo umano e ampi strati di povertà tra la popolazione, impiegano ampie risorse nella spesa militare. Da diversi anni sono infatti i paesi del Medio Oriente e del Nord Africa, della Penisola araba e del Subcontinente indiano i principali destinatari dei sistemi militari esportati dai paesi dell'Unione Europea.

Per quanto riguarda l'Italia è da segnalare l'attività della Campagna di pressione alle "banche armate" che, promossa dal 2000 dalle riviste "Missione Oggi" dei missionari Saveriani, "Nigrizia" dei missionari Comboniani e "Mosaico di pace" dell'associazione Pax Christi, è stata sostenuta da numerose associazioni della società civile italiana attente ai temi della finanza responsabile e del disarmo. **Grazie alle iniziative di questa campagna tutti i maggiori gruppi bancari italiani hanno emanato direttive più rigorose** per quanto riguarda gli specifici settori del finanziamento all'industria militare e soprattutto per le operazioni a sostegno delle esportazioni di armamenti italiani: alcuni istituti bancari hanno deciso di escludere totalmente dalla propria operatività queste operazioni (tra questi Monte dei Paschi di Siena, IntesaSanpaolo, Banca Popolare di Milano, Banco Popolare, Credito Valtellinese, ecc.), altri hanno deciso di limitare fortemente e di rendere trasparenti le proprie operazioni nel settore (tra questi soprattutto UBI Banca e Banca Popolare dell'Emilia Romagna), altre ancora di regolamentarle in modo più stringente (tra queste UniCredit e Crédit Agricole) o di circoscriverle solo ad alcuni paesi alleati (tra queste la banca BNL). Ciò ha inevitabilmente comportato una maggiore attività nel settore da parte di gruppi bancari esteri (soprattutto BNP Paribas e Deutsche Bank) favoriti anche dalla minor trasparenza su queste operazioni nelle rispettive legislazioni nazionali.

Va però notato che anche in Italia, a partire dal 2008, la legge **che aveva caratterizzato l'Italia nel settore del commercio delle armi è stata fortemente intaccata**: con l'avvio della XVI legislatura la sezione della relazione sugli armamenti predisposta dal Ministero dell'Economia e delle Finanze risulta infatti mancante del voluminoso *"Riepilogo in dettaglio suddiviso per Istituti di Credito"* presente nelle Relazioni governative fin dall'entrata in vigore della legge n. 185 che dal 1990 regola l'esportazione di sistemi militari italiani. Una mancanza, mai giustificata al Parlamento, che ha comportato la sottrazione di informazioni di primaria importanza non solo per verificare l'attuazione delle direttive emanate dalle banche italiane ma soprattutto per implementare forme di pressione puntuali e precise anche sulle banche estere. Questa sottrazione di informazioni non è certo frutto di una dimenticanza: sono state infatti numerose le richieste da parte della Campagna "banche armate" ai governi

che si sono succeduti di ripristinare quella sezione della Relazione. E non va dimenticato che proprio **le attività della campagna e le conseguenti direttive assunte dagli istituti bancari nazionali sono state oggetto delle reiterate lamentele della potente Federazione Aziende Italiane per l'Aerospazio, la Difesa e la Sicurezza (AIAD)** che ha ripetutamente esplicitato le proprie rimostranze per l'assunzione da parte dei gruppi bancari nazionali di direttive limitative nei confronti delle industrie del settore militare. Segno evidente che le campagne della società civile, se ben dirette e documentate, possono incidere anche in un settore quanto mai opaco come quello dell'industria degli armamenti.

GOVERNANCE TRASPARENTE E ACCOUNTABILITY

Nel 2011 è stata lanciata a livello internazionale la Open Government Partnership (OGP), una nuova iniziativa globale per **promuovere pratiche governative di trasparenza, partecipazione e accountability, con l'intento di garantire più informazione – e quindi più potere – ai cittadini sull'operato del governo.** Questa capacità di scrutinio è essenziale per ridurre la corruzione e migliorare la qualità dei servizi della pubblica amministrazione. I paesi che partecipano devono mettere a punto un piano d'azione in consultazione con gli attori della società civile, definire impegni concreti da realizzare in tempi definiti e sottomettersi infine ad un processo di valutazione indipendente. Si tratta di obiettivi e processi assai condivisibili per un istituto come Banca Popolare Etica: la prima banca al mondo ad aver messo online tutte le informazioni sulla modalità di utilizzo del credito, e una delle poche banche al mondo ad aver fatto della partecipazione sociale una cifra prioritaria della propria performance bancaria.

Oggi sono 63 i governi che fanno parte di questo partenariato intergovernativo; Italia e Spagna hanno aderito nel settembre 2011.

Messo insieme in fretta e furia, il piano dell'Italia è stato presentato nella riunione dell'OGP di Brasilia nell'aprile 2012. Includeva una serie di iniziative già in corso tra cui l'Agenda Digitale Italiana lanciata su stimolo dell'Unione Europea pochi mesi prima del governo Monti; un Portale della Trasparenza che ospitasse tutti i dati sull'operato della amministrazione pubblica, interventi per la, la prevenzione e la lotta alla corruzione, un'espansione dei dati aperti del governo (www.dati.gov.it), la promozione di uno standard nazionale per i dati aperti in Italia, e l'introduzione di varie iniziative e-government, oltre a misure per aumentare le opportunità di partecipazione dei cittadini nel processo di definizione di politiche pubbliche a livello nazionale e locale.

Per quanto riguarda la Spagna, il governo ha messo a punto il primo piano d'azione senza alcuna consultazione pubblica e senza seguire le raccomandazioni della OGP, a causa – secondo il dipartimento incaricato, presso la Presidenza del Consiglio – della mancanza di tempo dovuta al relativo ritardo con cui il governo appena entrato in carica è stato in grado di mettersi al lavoro su questo nuovo progetto.

L'Independent Reporting Mechanism dell'OGP, incaricato di verificare i progressi fatti dai singoli paesi aderenti all'iniziativa, ha appena pubblicato la relazione sullo stato di avanzamento dell'Italia (http://www.opengovpartnership.org/sites/default/files/Italy_OGP_IRM_Public_Comment_%28Ita%29.pdf) e della Spagna (http://www.opengovpartnership.org/sites/default/files/Spain_Final_2012.pdf).

In generale, possiamo dire che i due paesi hanno ancora una lunga strada da percorrere per realizzare in maniera adeguata il piano di azione che hanno messo a punto. Poco è stato fatto, ad esempio, per informare l'opinione pubblica sull'esistenza stessa di questo nuovo processo di trasparenza amministrativa e di partecipazione. Nella concreta realizzazione del Piano, sia in Italia che in Spagna, è ancora carente il coinvolgimento della società civile, del settore privato e degli altri attori rilevanti, laddove invece questa fase iniziale del processo richiederebbe consultazioni costanti. Sia per Spagna che Italia, le iniziative proposte sono rimaste largamente incompiute, e la gran parte degli obiettivi previsti dall'OGP resta ancora inattuata. La Spagna tuttavia registra un livello di attuazione più coerente dell'Italia, dove invece solo 2 dei 20 obiettivi previsti hanno conseguito qualche risultato. Per altri non si è ancora mosso nulla, come nel caso dell'istituzione di un concorso annuale per l'uso creativo dei dati pubblici, o del rafforzamento della partecipazione in progetti innovativi territoriali, obiettivo peraltro formulato in modo molto generale e poco chiaro. In altre parole, siamo ancora lontani da paesi come il Canada (che ha completato 12 dei 20 obiettivi, e sta lavorando sugli 8 rimanenti), o come l'Indonesia e il Messico, che hanno preso molto seriamente questa iniziativa e per i prossimi due anni guideranno l'OGP.

L'Italia del resto non è nuova a risultati scoraggianti quando si tratta di trasparenza e buon governo. L'Open Budget Index, che misura la trasparenza dei conti pubblici, colloca l'Italia all'ultimo posto in Europa (con un rating 60, quello della Spagna è 63). Per l'indice di *Transparency International* sulla percezione della corruzione, l'Italia occupa il 69° posto, la Spagna sta al 40° (<http://cpi.transparency.org/cpi2013/results/>).

La formulazione del secondo piano d'azione è un'opportunità che i soci farebbero bene a non farsi scappare, magari attraverso un gruppo di lavoro ad hoc, perché la banca per la sua storia e le sue proiezioni di lavoro futuro è ben posizionata per promuovere sia i principi che le pratiche di trasparenza e partecipazione.

STRUTTURA SOCIETARIA E GOVERNANCE

ORGANI E ORGANISMI SOCIALI

CONSIGLIO DI AMMINISTRAZIONE E STRUTTURE DI SUPPORTO AL CDA

L'Assemblea del 2013 ha rinnovato, con un importante ricambio, il Consiglio di Amministrazione della banca. Oltre a Ugo Biggeri, riconfermato Presidente nella seduta del Consiglio del 18 maggio, l'assemblea ha confermato le consigliere Rita De Padova, Anna Fasano, Sabina Siniscalchi e il consigliere Giulio Tagliavini. Tra i nuovi eletti i consiglieri Marco Carlizzi, Nicoletta Denticò, Giuseppe Di Francesco, Giacinto Palladino, Cristina Pulvirenti, Francesca Rispoli, Mariateresa Ruggiero, Pedro Manuel Sasia Santos.

Il nuovo Consiglio vede una **presenza di donne superiore al 50%**. Una composizione di genere eccezionale per il panorama bancario italiano, raggiunta senza dover ricorrere al meccanismo di salvaguardia, approvato dall'Assemblea 2012, che prevede da statuto che almeno un terzo delle persone elette appartenga al genere femminile. Il nuovo consiglio vede inoltre **l'ingresso di un rappresentante dei soci spagnoli**, Pedro Manuel Sasia Santos.

Il Consiglio di Amministrazione si è riunito nel corso del 2013 19 volte. Alle riunioni partecipa, su invito del Presidente, il Presidente del Comitato Etico al fine di mantenere la fondamentale relazione tra i due organismi e favorirne la sinergia. Il nuovo Consiglio di Amministrazione nella seduta del 21 maggio ha eletto quale Vicepresidente la Consigliera Anna Fasano.

Il Comitato Esecutivo, eletto dal Consiglio di Amministrazione in carica, è composto dal Presidente Ugo Biggeri, dalla Vicepresidente Anna Fasano, dai Consiglieri Giuseppe Di Francesco, Giulio Tagliavini e della Consigliera Cristina Pulvirenti.

Il Comitato Esecutivo nel corso del 2013 si è riunito 20 volte.

Rivestono la carica di rappresentanti del Consiglio nei Forum d'Area le Consigliere Francesca Rispoli per il Nord Ovest, Anna Fasano per il Nord Est, Nicoletta Denticò per l'Area Centro, Rita De Padova per il Sud e il consigliere Pedro Manuel Sasia Santos per l'Area Spagna; tali Consiglieri e Consigliere, ancorchè non Vicepresidenti, sono fino a revoca rivestiti delle funzioni attribuite ai Consiglieri Presidenti di Area, ai sensi del Regolamento del Forum d'Area e Interforum.

In data 9 settembre 2013 il Consiglio di Amministrazione ha deliberato di corrispondere ai suddetti Consiglieri e Consigliere per l'incarico assunto la cifra di euro 3.000 all'anno non cumulabili con il compenso eventualmente già percepito quali membri del Comitato Esecutivo.

Con il rinnovo del Consiglio di Amministrazione sono andate naturalmente a scadenza le commissioni, i comitati e i gruppi di lavoro, costituiti nel corso del precedente mandato.

Il Consiglio di Amministrazione nella seduta del 9-10 Settembre ha deliberato la costituzione di un Comitato per le Partecipazioni costituito dal Presidente Biggeri, dal Consigliere Marco Carlizzi e dalla Consigliera Mariateresa Ruggiero. Lo stesso ha il compito, in collaborazione con il Servizio Segreteria Generale e Legale Societario, di verificare lo stato attuale delle partecipazioni.

BILANCIO INTEGRATO • RELAZIONE DEGLI AMMINISTRATORI

Nel corso della medesima seduta il Consiglio ha nominato quale Consigliere Delegato ai controlli la Consigliera Cristina Pulvirenti.

Il Consiglio di Amministrazione nella seduta del 23 luglio 2013 ha nominato la Consigliera Nicoletta Denticò quale nuovo membro dell'Osservatorio Banche.

Si rammenta che l'Assemblea dei Soci del 28 maggio 2011 ha deliberato l'aumento dell'importo del gettone di presenza per Amministratori e Sindaci ad euro 300. Di seguito il prospetto dei compensi attualmente previsti per gli Amministratori; tali compensi sono indicati come costo banca e non come compensi netti. I suddetti compensi non sono cumulabili.

Carica	Importo annuo
Consigliere	5.000 euro
Consigliere membro del Comitato Esecutivo	8.000 euro
Vicepresidente	20.000 euro
Presidente	70.000 euro
Gettone di presenza per le adunanze Organi Societari BE	300 euro per singola adunanza

Si segnala che il Presidente Biggeri ha disposto la rinuncia ad ogni compenso spettante in riferimento alla carica di Presidente e Consigliere della partecipata Etica sgr: la banca pertanto non ha esborsato l'integrazione del gettone di presenza alle sedute del CdA di Etica sgr come previsto dal regolamento "Emolumenti e limiti di cumulo agli incarichi a Consigliere presso le partecipate".

L'Assemblea 2013 ha inoltre rinnovato il Collegio Sindacale; il 18 maggio sono stati eletti Giuseppe Chiacchio, Presidente, Gaetano D'Angelo e Cecilia Mannucci quali sindaci effettivi e Luigi Latina e Inge Bisinella quali sindaci supplenti.

I sindaci effettivi partecipano a tutte le riunioni del Comitato Esecutivo e del Consiglio di Amministrazione.

Il neo eletto Collegio Sindacale vede una presenza del genere femminile superiore al 33% così come previsto dalle modifiche statutarie votate nel corso dell'assemblea 2012.

Il Comitato dei Proibiviri, eletto nel corso dell'assemblea 2013, è composto da Alessandro Di Gregorio, Presidente, Sebastiano Aliotta e Elda Dalla Bona, membri effettivi, e Mariangela Belardinelli e Claudia Gazzale membri supplenti.

Anche per il Comitato dei Proibiviri la componente di genere femminile si è attestata ad una percentuale superiore al 33% così come previsto dalle modifiche statutarie votate nel corso dell'assemblea 2012.

Nel corso del 2013 il Comitato Proibiviri è stato chiamato in causa due volte.

Il Comitato Parti Correlate è istituito in Banca Etica per presiedere tutte le procedure per operazioni con parti correlate così come definito nell'apposito Regolamento di gestione delle operazioni con parti correlate. Il Consiglio di Amministrazione nella seduta del 24-25 Giugno, a seguito del rinnovo dello stesso, ha nominato quali membri del Comitato Parti Correlate i Consiglieri Marco Carlizzi, Presidente, Rita De Padova e Giacinto Palladino, Membri Effettivi e Francesca Rispoli quale Membro Supplente. Giacinto Palladino è stato nominato dal comitato quale Segretario dello stesso.

Il Consiglio ha inoltre provveduto a deliberare nella seduta del 9-10 Settembre 2013 l'attribuzione di un gettone di presenza parti a € 450 a seduta per il Presidente e € 300 per gli altri componenti.

COLLEGIO SINDACALE**COMITATO PROIBIVIRI****COMITATO PARTI CORRELATE**

COMITATO ETICO

L'attività del Comitato si è sviluppata sia in risposta alle sollecitazioni provenienti dal Consiglio di Amministrazione, dai lavoratori e dai soci, sia con un'autonoma iniziativa di approfondimento e riflessione, poi portata all'attenzione e al vaglio del Consiglio di Amministrazione.

Le tematiche principali su cui si è concentrato l'operato del Comitato Etico nel 2013 sono state:

- ▶ la riflessione sui fattori che rappresentano il vantaggio etico competitivo di Banca Etica rispetto al sistema bancario, che ha dato luogo ad un volumetto divulgativo;
- ▶ l'opportunità di sperimentare nuove modalità di raccolta e garanzia che implicino una maggiore e diretta responsabilizzazione dei soci e delle circoscrizioni negli impieghi che la Banca effettua sul loro territorio;
- ▶ l'inizio del lavoro volto a stabilire quali siano i principi organizzativi per salvaguardare il benessere e la qualità delle relazioni in banca;
- ▶ la necessità per Banca Etica di adeguarsi al cambiamento in atto nel Terzo Settore e ai nuovi modelli di welfare per fornire nuovi strumenti finanziari;
- ▶ il ruolo che Banca Etica può giocare per il sostegno alla cultura della legalità, sia sul piano economico che socio-culturale;
- ▶ il ripensamento del ruolo del Comitato Etico in rapporto alle funzioni dell'Organismo di Vigilanza sul Codice Etico.

Il Comitato Etico si è riunito sette volte nel corso dell'anno e la presenza media è stata di 6,3 partecipanti ad incontro.

Il Presidente del Comitato Etico o un suo delegato (perlopiù la Vicepresidente) ha sempre presenziato alle sedute del Consiglio di Amministrazione, al fine di consentire da un lato un aggiornamento del Comitato sull'andamento della Banca e dall'altro il dialogo e il confronto fra i due organi.

Di ogni incontro è stato prodotto, oltre al verbale completo, anche un verbale di sintesi diffuso fra i seguenti interlocutori: Consiglio di Amministrazione, Collegio Sindacale, Organismo di Vigilanza, coordinatori dei soci, dipendenti e banchieri ambulanti.

Il Comitato ha partecipato ai momenti "forti" della vita della Banca (Consiglio di Amministrazione attraverso il presidente del Comitato Etico o suo delegato, assemblea dei soci, incontro annuale della rete di Banca Etica a Rimini et cetera). I singoli componenti hanno inoltre interloquito con i soci tramite la partecipazione ad incontri promossi dai GIT.

Alcuni membri del Comitato Etico, infine, partecipano a commissioni o organismi della Banca:

- ▶ Fondazione Culturale Responsabilità Etica
- ▶ Organismo di Vigilanza
- ▶ Osservatorio Banche e Assicurazioni
- ▶ Fondo di Solidarietà.

Nel corso del 2013 il Comitato Etico si è inoltre incontrato con l'Organismo di Vigilanza di Banca Etica e con il Comitato Etico di Etica sgr per un confronto e un aggiornamento reciproco sulle attività svolte.

Il Comitato Etico di FIARE

Il Comitato Etico di FIARE è stato eletto dall'Assemblea dei Soci dell'Area Spagna tenutasi il 16 marzo 2013. Il Comitato è composto da 9 persone: 2 donne e 7 uomini.

Dalla data di elezione il Comitato Etico si è riunito tre volte e ha concentrato la sua riflessione principalmente sul processo d'integrazione di Fiare e sul ruolo del Comitato nelle dinamiche organizzative che questo processo esige. In particolare ha affrontato il tema

della revisione e dell'adeguazione del processo di valutazione etico-sociale. Nell'ottobre del 2013 a Bilbao si è svolto un incontro, promosso dal Comitato Etico, al quale hanno partecipato vari membri delle commissioni di valutazione etico-sociale, alcuni lavoratori e coordinatori dei GIT, con lo scopo di definire il processo di costituzione delle commissioni nell'Area Spagna.

COMPAGINE SOCIALI E CAPITALE

Nel corso del 2013 è continuata la crescita del capitale sociale (46.601.992,50 euro con un incremento del 8,9% rispetto al 2012) ma è diminuita la base sociale (36.888 con una diminuzione del 3,94% rispetto al 2012). I nuovi soci iscritti a Libro Soci sono stati 1.624 (-1.349 rispetto all'anno precedente).

Banca Etica destina annualmente parte dell'utile per la costituzione di un fondo di riserva per acquisto di azioni proprie al fine di rispondere all'esigenza espressa dai soci di vedersi restituito, in caso di bisogno, in modo trasparente e fruibile il proprio capitale investito nelle azioni della banca. Con questo fondo, e nei limiti di esso, è la Banca che acquista le azioni da coloro che desiderano venderle e poi provvede a rivenderle, con priorità rispetto alle nuove emissioni, a coloro che desiderano incrementare la propria partecipazione al capitale sociale.

Nel 2013, 1.059 soci (- 266 rispetto al 2012) hanno aumentato la loro partecipazione al capitale sociale di Banca Etica:

- ▶ 575 soci per un totale di 30.321 azioni (+ 14.058 azioni rispetto all'anno precedente), pari a € 1.591.852,50, hanno riacquisito azioni che la banca aveva precedentemente acquistato dai soci che avevano venduto le proprie. In questi casi non vi è stata l'emissione di nuove azioni, ma grazie a queste ulteriori sottoscrizioni la vendita di azioni, da parte di altri soci, il capitale sociale della banca non è stato eroso;
- ▶ 484 soci hanno acquistato azioni di nuova emissione per un totale di 29.163 (-24.588 rispetto al 2012), corrispondenti a € 1.531.057,50.

I soci che nel corso del 2013 sono usciti totalmente dalla compagine societaria sono stati 3.139 (2.220 in più rispetto all'anno precedente), per tre principali ordini di ragioni:

- ▶ **vendita delle azioni:** 2.016 soci hanno venduto le loro azioni per un totale di 30.321 azioni (+ 19.669 rispetto al 2012), corrispondenti a € 1.591.852,50. **Le motivazioni più frequenti riguardano l'introduzione dell'imposta di bollo** a causa della nuova normativa entrata in vigore nel corso del 2012, chiusura del conto corrente, mentre un numero considerevole di soci non specifica la motivazione della vendita.
- ▶ **successioni:** 45 pratiche di successione si sono concluse con il rimborso per la vendita delle azioni, mentre in 18 casi gli eredi hanno scelto di subentrare al defunto nella titolarità delle azioni di Banca Etica;
- ▶ **esclusioni:** 17 soci sono stati esclusi, ai sensi dell'Art. 16 dello Statuto di Banca Etica, per un totale di 112 azioni corrispondenti a € 5.880,00.
- ▶ **regalo azioni:** 1.043 soci hanno regalato le proprie azioni per un totale di n. 5.263 azioni corrispondenti a € 276.307,50

I soci persone giuridiche rappresentano il 15% della compagine sociale. La presenza maggiore si ha nel nord-ovest con il 29%, a seguire il nord-est con il 26%, il centro con il 24% e infine al sud con il 19%; all'estero la presenza di soci persone giuridiche è pari all'1%.

COMPOSIZIONE E
MOVIMENTAZIONE DEL
CAPITALE E DELLA
COMPAGINE SOCIALI

La distribuzione dei soci persone fisiche riflette uno sbilanciamento verso nord: nello specifico 37% al nord-ovest e 36% al nord-est; 18% al centro e 9% al sud rimangono percentuali sostanzialmente inferiori; all'estero la presenza dei soci persone fisiche è pari al 1%.

I Soci di Fiare, entrati nella compagine sociale di Banca Etica a dicembre 2013, sono 278 con 14.633 azioni e con un Capitale Sociale che ammonta a € 768.232,50.

REMUNERAZIONE DEL CAPITALE E PROPOSTA DEL SOVRAPPREZZO

Durante assemblea dei soci del 2013, visto l'andamento positivo del bilancio 2012, i soci hanno deliberato un nuovo sovrapprezzo fissandolo a € 5,00 sul valore delle azioni di Banca Etica; aldilà del valore economico della scelta, si è trattato di un'occasione per confrontarsi su di una questione vitale: come garantire un processo continuo di capitalizzazione necessario allo sviluppo delle politiche del credito e all'indipendenza di Banca Etica.

Due scelte importanti per Banca Etica, come appunto il puntare sull'azionariato popolare (tanti soci con poche azioni) e la non massimizzazione degli utili, hanno di fatto bloccato le due leve su cui le altre banche appoggiano le loro politiche di capitalizzazione; ciò si è tradotto per la nostra banca in uno stimolo continuo ad individuare nuove modalità per far crescere il capitale. Va detto che il più delle volte - a parte le tre occasioni in cui all'assemblea è stato proposto l'aumento diretto e indiretto del valore delle azioni - si è fatto leva sul coinvolgimento ideale dei soci nelle attività della banca.

Probabilmente, visto anche lo sviluppo della banca e la complessità che la stessa si trova oggi ad affrontare, questo non basta più e forse vanno cercate anche altre ipotesi in cui, a fianco della motivazione sociale ed ideale, venga garantita anche una tutela del valore del capitale versato. Per realizzare questo obiettivo si è iniziato, nel 2013, un percorso di coinvolgimento dei vari stakeholder della banca per comprendere quali soluzioni mettere in campo.

MUTUALITÀ INTERNA

Per Banca Etica la cooperazione non è solo una tipologia organizzativa ma soprattutto uno stile, un metodo, una cultura che permea e caratterizza tutte le sue relazioni e le sue attività. Questo concetto viene ben espresso dal termine mutualità, ossia dalla forza che la collaborazione, e non la competizione, tra le persone riesce ad esprimere. È il pensare la società non come un raggruppamento di individui ma come una comunità di persone che si riconoscono in determinati valori e che cooperano per trovare soluzioni che rispondano al bene di tutti e di ciascuno.

Banca Etica ha l'ambizione di essere una comunità di soci, che condividono una missione e cercano di realizzarla coerentemente con il ruolo che essi hanno (risparmiatore, fruitore del credito, lavoratore, amministratore ecc.); è la continua ricerca di un equilibrio tra il soddisfare le esigenze di chi deposita il proprio risparmio e quelle di chi ha bisogno di credito, tra la gratuità di chi dedica il suo tempo allo sviluppo della banca e la responsabilità, la dedizione e la professionalità di chi ci lavora, tra il progettare un nuovo modo di fare banca e l'umiltà di ascoltare anche chi ha scelto strade diverse.

In quanto comunità di soci la banca ha anche il compito di stimolare le relazioni tra gli stessi, sia promuovendo lo scambio di ricchezze non monetarie di cui essi possono essere portatori, sia sensibilizzandoli a forme di mutuo aiuto. La crisi finanziaria che stiamo vivendo ha sicuramente un pregio: ci sta segnalando come le risposte ai nostri bisogni, materiali o immateriali, oggi possono essere perseguiti solo attraverso la valorizzazione delle relazioni e della mutualità.

È in quest'ottica che la banca, proprio per valorizzare questa potenzialità delle relazioni tra soci, ha avviato il progetto "soci in rete" il cui obiettivo è appunto quello di favorire lo scambio diretto tra soci, una specie di mercato virtuale in cui i soci si scambiano prodotti, servizi, idee e progetti, ma anche di essere un luogo ove proporre opportunità di impegno sociale, adesione ad iniziative, richieste di aiuto.

L'Assemblea 2013, tenutasi a Firenze, ha registrato la presenza straordinaria di 3.829 soci (900 soci presenti fisicamente e 2.929 presenti per delega). È stato approvato il bilancio di esercizio 2012 e la stessa ha visto il rinnovo del Consiglio di Amministrazione, del Collegio Sindacale e del Comitato dei Proibiviri come descritto nei precedenti paragrafi.

Come già descritto nel paragrafo Remunerazione del capitale e proposta del sovrapprezzo, l'assemblea 2013 ha inoltre approvato la proposta di sovrapprezzo per le azioni di nuova emissione fissandolo a € 5,00.

L'assemblea ha inoltre deliberato relativamente al piano di attribuzione di 3 azioni ai promotori e dipendenti e banchieri ambulanti nell'ambito del premio aziendale 2011, con lo scopo di coinvolgere i Dipendenti e i Banchieri Ambulanti nel raggiungimento di obiettivi aziendali e di accrescere il clima partecipativo.

Il 16 marzo si è inoltre tenuta la seconda Assemblea Statale dell'Area Spagna-Fiare a Madrid con la presenza di ben 350 soci.

Nel corso dell'assemblea si è discusso del processo di integrazione tra Fiare a Banca Etica, ormai ad un punto di svolta anche sul piano operativo dopo l'integrazione dal punto sociale avvenuta a fine 2012 con la costituzione della 5ª Area, e a livello politico con l'elezione del candidato del Consiglio di Amministrazione della Banca per l'Area Spagna, Pedro Manuel Sasia Santos nel maggio 2013.

L'assemblea ha inoltre deciso il rinnovo del comitato etico spagnolo e i coordinatori dei 3 GIT dell'Area Spagna.

All'assemblea dei soci del 2013 a Firenze, viene presentato "Il nuovo patto per Banca Etica - Coordinamento dei Soci di Riferimento". Il documento, solo presentato e in attesa di una formale approvazione nelle future assemblee, ha dato inizio ad un nuovo modo di ripensare la relazione tra la Banca e le sue Organizzazioni Fondatrici. Questo percorso, iniziato nel 2012, si è affermato nel corso del 2013 e ha posto le basi per introdurre un nuovo status, quello di Socio di Riferimento, di cui fanno parte, di diritto, tutti i soci fondatori e Fiare, in quanto promotore di Banca Etica in Spagna, e tutti i soci giuridici che, presentati da almeno due Soci di Riferimento al Coordinamento e poi al CDA della banca, abbiano i seguenti requisiti:

- a. essere una persona giuridica rappresentativa di una rete;
- b. avere una dimensione nazionale o pluriregionale;
- c. essere socio di Banca Etica da almeno 3 anni;
- d. detenere una quota significativa di azioni di Banca Etica;
- e. avere rapporti operativi significativi e consolidati con Banca Etica.

In seguito all'individuazione e alla proposta, il CDA di Banca Etica esprimerà il proprio parere che è vincolante. Nel caso di parere favorevole il nuovo Socio di Riferimento potrà partecipare con diritto di voto al Coordinamento dei Soci di Riferimento. Il Coordinamento ha un ruolo propositivo e di stimolo alla crescita e diffusione della finanza etica e di Banca Etica in Europa e un ruolo di presidio etico valoriale e di mantenimento della mission.

In particolare, fra le attività previste per questo nuovo organismo ci sono:

1. contribuire allo sviluppo della banca;
2. partecipare agli eventi del Sistema Banca Etica;
3. proporre, nei limiti del regolamento elettorale, i candidati agli organi sociali della banca e contribuire alla loro conoscenza;
4. favorire la conoscenza della Finanza Etica e di Banca Etica nelle proprie reti;
5. diffondere e sostenere i temi della Finanza Etica presso le Istituzioni Politiche e Sociali.

Nel 2013 sono entrati a pieno titolo nel Coordinamento dei Soci di Riferimento Legambiente Nazionale e Libera Associazioni Nomi e Numeri contro le mafie. Il Coordinamento ha eletto Paola Villa, delle Acli, quale coordinatrice. L'area socio culturale di Banca Etica segue il Coordinamento per tutte le necessità documentali, procedurali e logistiche.

**BANCHE SOCIE
E RISCHIO
REPUTAZIONALE**

Fin dalla sua fondazione Banca Etica ha avuto nella compagine sociale altri soggetti del sistema bancario, con cui spesso ha avviato anche rapporti di natura commerciale tramite la stipula di protocolli di intesa e convenzioni per il collocamento di azioni, certificati di deposito, obbligazioni della Banca e quote di fondi comuni di investimento di Etica sgr o finanziamenti in pool.

La scelta degli istituti di credito a cui chiedere apporto di capitale non è mai stata guidata da criteri di natura commerciale, ma piuttosto dall'esigenza di stringere alleanze con istituti virtuosi, interessati a promuovere una finanza socialmente responsabile.

Al 31.12.2013 nella compagine sociale di Banca Etica gli Istituti di credito e assicurativi sono così presenti:

Enti finanziari	Soci	N. Capitale sociale sottoscritto	Quota % sul CS totale di BE
Banche di cui	82	€ 1.954.890,00	4,19%
- BCC	57	€ 1.168.492,50	2,51%
- Banche Popolari	7	€ 203.490,00	0,44%
- S.P.A.	6	€ 160.912,50	0,36%
- Organizzazioni di Finanza Etica	7	€ 382.620,00	0,82%
- Società Finanziarie	1	€ 5.250,00	0,01%
Fondazioni bancarie	6	€ 112.350,00	0,24%
Federazioni fra banche	2	€ 47.197,50	0,10%
Assicurazioni	1	€ 34.125,00	0,10%
TOTALE	91	€ 2.148.562,50	4,61%

L'ingresso, però, di alcuni soci storici (Banca Popolare di Milano e Banca Popolare dell'Emilia Romagna) nella cosiddetta "lista delle banche armate" e le controversie vicende che negli ultimi anni hanno interessato BPM (vertici inquisiti, allontanamento dallo spirito originario della banca popolare, potere dei sindacati e dell'associazione dei dipendenti nella determinazione del CdA, ecc.) hanno sollecitato i soci di Banca Etica e lo stesso Consiglio di Amministrazione a riflettere sul danno reputazionale che tali alleanze comportavano e possono ancora comportare per il gruppo Banca Etica. Tutto ciò ha fatto emergere la necessità di migliorare l'attività di monitoraggio sulle banche socie.

A tal fine, il Consiglio di Amministrazione, in data 19 gennaio 2012, ha deliberato la costituzione dell'**Osservatorio Banche e Assicurazioni (OssBA)**.

Esso ha funzione consultiva e ha lo scopo di:

- ▶ effettuare valutazioni in termini di rischio reputazionale qualora la banca intenda avviare una relazione strategica con un nuovo istituto bancario o assicurativo;
- ▶ monitorare il comportamento banche e assicurazioni con cui Banca Etica intrattiene già rapporti formali, in particolare qualora emergano fatti che possano determinare un significativo rischio reputazionale per la banca;
- ▶ mettere a punto strategie di interlocuzione con suddetti istituti, da proporre al CdA.

L'Osservatorio è composto da 9 membri: 1 Consigliere delegato; il Responsabile dell'Area socio-culturale; il Responsabile dell'Ufficio Relazioni culturali e RSI; 1 Responsabile culturale di Area; 1 Referente dei soci a rotazione; il presidente della Fondazione Culturale Responsabilità Etica; 1 membro del Comitato Etico; 2 esperti esterni.

Nel corso del 2013 l'OssBA si è concentrato sui seguenti temi:

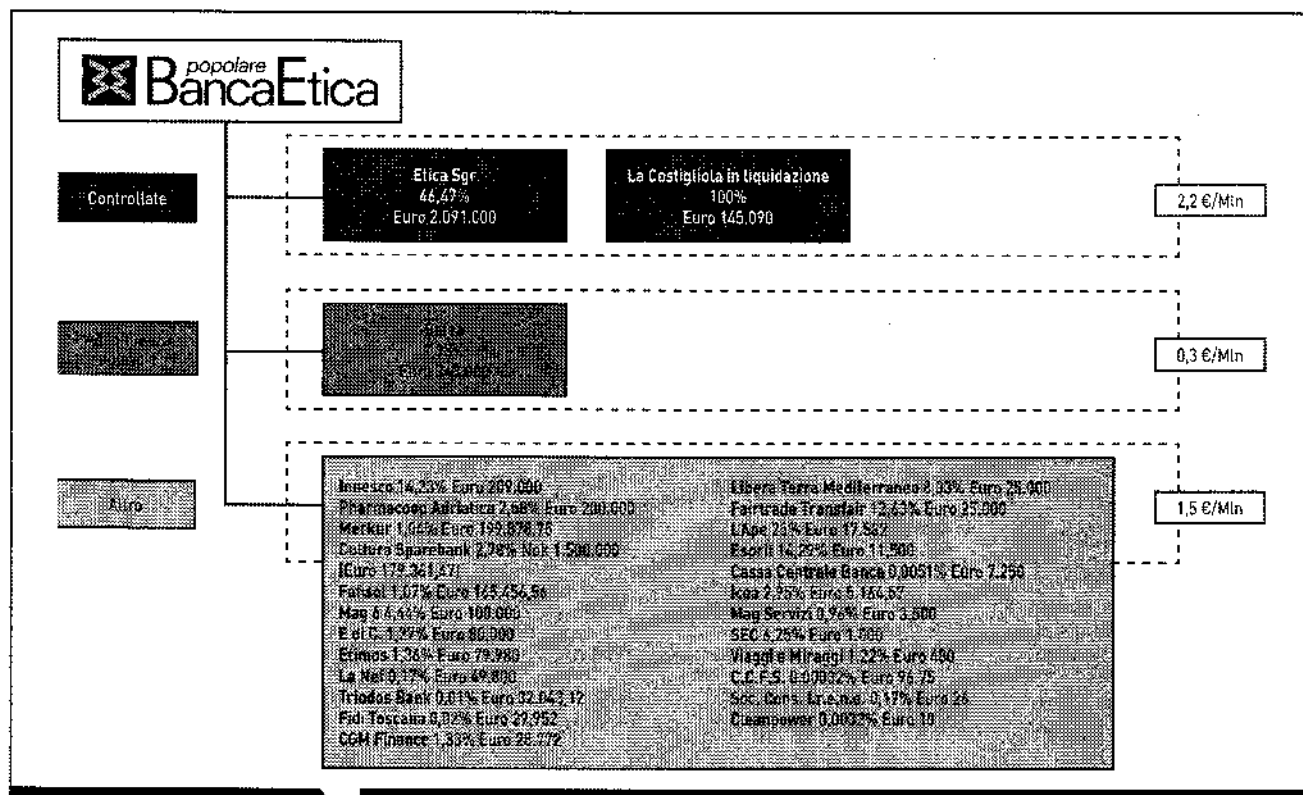
- ▶ censimento degli istituti bancari e assicurativi con cui la banca ha relazioni formali;

- ▶ verifica dell'eventuale rischio reputazionale legato ad alcuni istituti (BPM, BPER; Cassa Padana; Banca del Veneziano);
- ▶ elaborazione di una griglia di analisi per il monitoraggio basata sulla metodologia ESG.

L'Osservatorio ha deliberato che il prossimo 6-7 settembre 2014 si terrà in Area Centro (luogo ancora da decidere) un primo seminario di formazione per i soci della banca, ed anche per i membri del CdA, su questo tema. La due giorni dovrà offrire un' importante occasione di riflessione sulle vecchie e nuove sfide che la banca deve saper affrontare nella relazione con altri gruppi bancari, ivi inclusa la possibilità di mettere a punto nuovi strumenti di valutazione e di giudizio a tutela della funzione e della reputazione del Gruppo Banca Eitca.

PARTECIPAZIONI

PARTECIPAZIONI DI BANCA POPOLARE ETICA - 31.12.13



Il 2013 ha visto l'ingresso tra le partecipazioni di Banca Etica di alcune nuove società. Ad inizio 2013 si è provveduto a formalizzare le 2 partecipazioni in Merkur (Danimarca) e La Nef (Francia); entrambe le società sono attive nell'ambito della finanza etica in Europa e la loro acquisizione rientra nell'obiettivo di intensificare i rapporti con società che condividono con Banca Etica la volontà di fare finanza in maniera diversa.



Nel luglio 2013 la Banca ha aderito alla costituzione della società SEC - Scuola di Economia Civile srl attiva nella formazione nell'ambito dell'economia civile. Si è inoltre provveduto a far rientrare nel perimetro delle partecipazioni l'investimento in Fefisol Sicav SIF (Lussemburgo) nato con l'obiettivo sostenere organizzazioni di microfinanza e cooperative di produttori in Africa nella regione sub sahariana.

A fine 2013 la banca ha inoltre deliberato la partecipazione nella società CoopMed SA (Belgio) società di investimento che ha l'obiettivo di supportare iniziative di microfinanza e imprese sociali, e iniziative di creazione di impiego e di sviluppo sostenibile nei paesi del bacino del Mediterraneo.

A fine 2013 è stata inoltre dismessa la partecipazione in SPES - Società Popolare Etica Svizzera SA e si è conclusa la liquidazione della società Etica Servizi Srl.

Si dà di seguito conto per ciascuna dei fatti di maggiore rilevanza.

PARTECIPAZIONI DI CONTROLLO

Denominazione: Etica Sgr - Società di Gestione del Risparmio per Azioni - Società appartenente al Gruppo Banca Popolare Etica

Sede legale: Via Napo Torriani 29, Milano

Consiglieri designati da Banca Etica: Ugo Biggeri - Presidente di Banca Etica, Gabriele Giuglietti - Responsabile Area Crediti di Banca Etica, Silvana Signori - consigliere indipendente, Federica Ielasi - consigliere indipendente, Claudia Fiaschi - consigliere indipendente, Sergio Morelli.

Attività svolta: Etica Sgr nasce nel 2000 per realizzare e promuovere fondi comuni di investimento e altri prodotti finanziari con un elevato profilo di trasparenza e di responsabilità.

Ad aprile 2013 sono stati modificati i patti parasociali portando il numero di consiglieri da 10 a 11; è stato inoltre eliminato il voto doppio del Presidente in caso di parità. Il numero dei consiglieri eletti da Banca Etica è passato da 5 a 6 e gli amministratori indipendenti vengono eletti nel numero di almeno 3 da Banca Etica.

Nel corso dell'Assemblea di Aprile è stata eletta Claudia Fiaschi quale terzo componente indipendente del Consiglio individuato da Banca Etica.

A settembre si è conclusa la trattativa per la cessione a Banca Etica da parte di Cassa Centrale Banca - Credito Cooperativo del Nord Est di parte della propria quota azionaria pari a 4.500 azioni e corrispondenti all'1% del capitale sociale di Etica sgr.

% sul capitale sociale: 46,47%

Valore nominale (in euro): 2.091.000

Denominazione: La Costigliola S.r.l. Società Agricola In Liquidazione

Sede legale: Via Nazario Sauro 15, Padova

Liquidatore: Ferdinando Lenzini - Responsabile Ufficio Contabilità e Bilancio di Banca Etica

Attività svolta: società agricola costituita ai sensi dell'art. 2135 del codice civile che gestisce terreni agricoli propri e di proprietà di terzi. La società infatti conduce in affitto un'azienda agricola denominata "La Costigliola" di proprietà dell'Istituto Diocesano per il Sostentamento del Clero di Padova situata alle pendici dei Colli Euganei.

Per l'attività 2013 si veda il Focus su La Costigliola e Etica Servizi.

% sul capitale sociale: 100%

Valore nominale (in euro): 145.090

PARTECIPAZIONI DI INFLUENZA NOTEVOLE

Denominazione: SEFEA Società Europea Finanza Etica ed Alternativa Soc. Coop.

Sede legale: Via Segantini 5, Trento.

Consiglieri designati da Banca Etica: Alessandro Celoni - Responsabile Area Territoriale Centro di Banca Etica, Gaetano Giunta.

Attività svolta: SEFEA è una società cooperativa, nata con l'obiettivo di promuovere e sostenere lo sviluppo della Finanza Etica in Europa, fornendo un supporto finanziario e non, ai suoi membri.

% sul capitale sociale: 7,98%

Valore nominale (in euro): 343.000

BILANCIO INTEGRATO • RELAZIONE DEGLI AMMINISTRATORI

15
ANNIALTRE
PARTECIPAZIONI**Denominazione:** Innesco S.p.A**Sede legale:** Via Boccaccio 96, Padova**Consiglieri designati da Banca Etica:** nessuno

Attività svolta: la società, partecipata da Banca Etica ed Energia Solidale Srl si è costituita il 14 maggio 2007. Opera nel settore dell'energia come una ESCO - Energy Service Company. Si rivolge prevalentemente a clienti pubblici e privati proponendo interventi di efficienza energetica su immobili/impianti di proprietà dei clienti stessi, sostenendo direttamente gli investimenti e gestendo gli impianti a fronte della corresponsione di un canone annuo. Innesco nasce dal percorso del progetto Equal Energia Solidale, che prevede il coinvolgimento e l'attivazione di cooperative sociali nel settore dell'efficienza energetica.

In occasione del rinnovo delle cariche sociali avvenuto a settembre, Banca Etica non ha indicato nessun consigliere di amministrazione di propria espressione.

% sul capitale sociale: 14,23%**Valore nominale (in euro):** 209.000**Denominazione:** Pharmacoop Adriatica SpA**Sede legale:** Via Palestro 28, Padova**Consiglieri designati da Banca Etica:** Paolo Ferraresi - Responsabile Area Innovazione di Banca Etica

Attività svolta: la società assume partecipazioni in società e/o enti costituiti o costituendi e nella gestione di attività inerenti la distribuzione di farmaci. La partecipazione di Banca Etica nasce all'interno di un'operazione, promossa da alcuni esponenti della società civile padovana, per evitare che il processo di privatizzazione delle farmacie comunali, padovane, avviato dall'amministrazione comunale, annullasse il valore sociale di queste farmacie.

In occasione del rinnovo cariche della società avvenuta a maggio si è provveduto a confermare Paolo Ferraresi quale consigliere designato da Banca Etica.

% sul capitale sociale: 2,58%**Valore nominale (in euro):** 200.000**Denominazione:** Merkur, Den Almennyttige Andelskasse**Sede legale:** Vesterbrogade 40, 1, København V (Danimarca)**Consiglieri designati da Banca Etica:** nessuno

Attività svolta: Merkur Den Almennyttige Andelskasse (Merkur, Cooperative Bank) è una banca eticamente orientata con sede a Copenhagen. In Danimarca è la principale istituzione finanziaria del settore bancario sostenibile e, dalla sua fondazione nel 1982, Merkur ha costruito una solida base di esperienza nel finanziamento di imprese sociali, culturali ed ecologiche.

Sostiene progetti riguardanti la tutela dell'ambiente, l'agricoltura e gli alimenti biologici; progetti di sviluppo di energia alternative e della tecnologia cosiddetta "verde"; sostiene l'istruzione e la cultura; sostiene gli istituti e case di accoglienza per persone svantaggiate; sostiene la bioarchitettura e il commercio equo e solidale, attraverso il finanziamento alle cooperative e verso gli altri produttori in paesi in via di sviluppo.

% sul capitale sociale: 1,04%**Valore nominale (in euro):** 199.878,75**Denominazione:** Cultura Sparebank**Sede legale:** Holbergs plass 4, Oslo (Norvegia)**Consiglieri designati da Banca Etica:** nessuno

Attività svolta: Cultura Sparebank è una cassa di risparmio norvegese operativa dal gennaio del 1997. La sua missione è quella di promuovere progetti, economicamente sostenibili, che abbiano un valore aggiunto etico e sociale. Offre una gamma di prodotti bancari di base come conti correnti con scoperto di conto, fidi per investimento e per start-up d'impresa. È membro dei network FEBEA e GABV.

% sul capitale sociale: 2,78%**Valore nominale (in NOK):** 1.500.000; (In Euro) 179.361,47



Denominazione: FEFISOL SA Sicav Sif

Sede legale: 4, Rue Jean Monnet., Lussemburgo (Lussemburgo).

Consiglieri designati da Banca Etica: nessuno

Attività svolta: il fondo è stato creato con l'obiettivo di essere strumento di sviluppo di organizzazioni di microfinanza e cooperative di produttori in Africa; almeno il 75% degli investimenti riguarda l'Africa Sub-Sahariana.

% sul capitale sociale: 1,05%

Valore nominale (in euro): 250.000;

Importo sottoscritto al 31.12.2013 (in Euro): 165.456,56

Denominazione: Mag 6 soc. coop.

Sede legale: via Vittorangeli, 7/c-d, Reggio Emilia

Consiglieri designati da Banca Etica: nessuno

Attività svolta: Nasce nel 1988 a Reggio Emilia. Appartiene al movimento delle MAG, cooperative che si propongono di appoggiare concretamente le iniziative economiche autogestite che operano nel campo della promozione sociale - pace, disarmo, ecologia, intercultura, risparmio energetico, controinformazione, emarginazione, decrescita. Lo scopo partecipativo oltre ad aumentare il patrimonio della Cooperativa concorre alla nascita di Mag Firenze, città in cui la cliente opera da anni l'esperienza della comunità di base "Le Piagge" che ha visto finanziare situazioni anche di contesti difficili garantite da capitale sottoscritto da soci fiorentini.

La partecipazione è stata acquisita nel Dicembre 2012.

% sul capitale sociale: 4,44%

Valore nominale (in euro): 100.000

Denominazione: E. di C. Spa

Sede legale: c/o Polo Lionello Bonfanti, Località Burchio snc, Incisa Val d'Arno (FI)

Consiglieri designati da Banca Etica: nessuno

Attività svolta: la società viene costituita nell'ottobre del 2001 e si inserisce nel progetto denominato Economia di Comunione. La società ha realizzato un Polo Imprenditoriale in cui ospita aziende che ispirano la loro attività ai principi dell'Economia di Comunione, denominato "Polo Lionello" e localizzato in Incisa Val D'Arno. Banca Etica ha finanziato la costruzione del polo.

% sul capitale sociale: 1,27%

Valore nominale (in euro): 80.000

Denominazione: Consorzio Etimos

Sede legale: Via Giusto de' Menabuoi 25, Padova

Consiglieri designati da Banca Etica: nessuno

Attività svolta: Etimos è un consorzio che da più di vent'anni raccoglie risparmio e lo gestisce investendo nei Paesi in via di sviluppo, a sostegno di programmi di microcredito, cooperative di produttori, iniziative microimprenditoriali e organizzazioni di promozione sociale. È membro del network FEBEA.

% sul capitale sociale: 1,36%

Valore nominale (in euro): 79.980

Denominazione: La Nef soc. coop. anonyme

Sede legale: Immeuble Woopa - 8 avenue des Canuts, Vaulx-en-Velin (Francia)

Consiglieri designati da Banca Etica: nessuno

Attività svolta: è una cooperativa francese di finanza etica. Dalla sua costituzione, avvenuta nel 1988, esercita la doppia attività di raccolta di risparmio e di erogazione di crediti nel quadro di un accordo con la Banca di Francia. La mission de La Nef consiste nel coniugare le istanze dei risparmiatori che condividono l'esigenza di una più consapevole e responsabile gestione del proprio denaro con quelle provenienti dalle iniziative e dai progetti socio-economici che più sono rispettosi dell'uomo e della terra.

BILANCIO INTEGRATO • RELAZIONE DEGLI AMMINISTRATORI



La Nef interviene a sostegno di progetti a carattere sociale, ambientale e culturale impiegando - tramite prestiti professionali, associativi e alla persona - il denaro che i soci le conferiscono utilizzando conti di deposito a termine o conti bancari. È membro del network europeo FEBEA.

La partecipazione deliberata a Dicembre 2012 è stata perfezionata a Febbraio 2013.

% sul capitale sociale: 0,17%

Valore nominale (in euro): 49.800

Denominazione: Triodos Bank N.V.

Sede legale: Nieuweroordweg 1, Zeist (Paesi Bassi)

Consiglieri designati da Banca Etica: nessuno

Attività svolta: Triodos Bank nasce in Olanda nel 1980. Fin dalla costituzione ha finanziato il settore delle energie rinnovabili, allora considerato come un settore ad alto rischio. La società è cresciuta fino a includere fondi di investimento orientati alla protezione dell'ambiente, economia sociale e alla valorizzazione della cultura, fondi di venture capital dedicati e servizi di private banking. È membro del network europeo GABV.

% sul capitale sociale: 0,01%

Valore nominale (in euro): 32.043,12

Denominazione: FidiToscana Spa

Sede legale: Via G. Mazzini 46, Firenze

Consiglieri designati da Banca Etica: nessuno

Attività svolta: società finanziaria nata nel 1975 per iniziativa della Regione Toscana e delle principali banche operanti nella regione con l'obiettivo di agevolare l'accesso al credito alle piccole e medie imprese che presentano valide prospettive di crescita ma non sono dotate di adeguate garanzie. Con queste finalità Fidi Toscana rilascia garanzie sussidiarie alle minori imprese fin dalla sua costituzione ed opera in stretta collaborazione con il sistema bancario.

% sul capitale sociale: 0,02%

Valore nominale (in euro): 29.952

Denominazione: CGM Finance soc.coop.soc.

Sede legale: Via Rose di Sotto 53, Brescia

Consiglieri designati da Banca Etica: Gabriele Giuglietti - Responsabile Area Crediti di Banca Etica

Attività svolta: CGM Finance è una struttura consortile partecipata da CGM. I principali obiettivi perseguiti sono: la raccolta del risparmio all'interno del circuito delle cooperative socie per finanziare le esigenze delle cooperative sociali meno liquide e con più difficoltà di accesso al mercato ordinario del credito; fornire una consulenza generalizzata sulle problematiche inerenti "all'area finanza" nel suo complesso.

% sul capitale sociale: 1,33%

Valore nominale (in euro): 28.772

Denominazione: Libera Terra Mediterraneo Società Consortile Cooperativa Sociale ONLUS Srl

Sede legale: Strada Statale 118 Km 25+100, Corleone (PA),

Consiglieri designati da Banca Etica: Tommaso Marino

Attività svolta: Libera Terra Mediterraneo è un soggetto imprenditoriale partecipato dalle cooperative di Libera Terra, nate grazie all'impegno di Libera, associazioni, nomi e numeri contro le mafie, e da altri soggetti.

La società realizza la propria attività in particolare attraverso il coordinamento, la pianificazione, lo sviluppo agricolo e di trasformazione dei prodotti delle cooperative concessionarie ai sensi della Legge 7 marzo 1996 n. 109, dei terreni confiscati alla criminalità organizzata e si riconoscono nel progetto Libera Terra.



Tra i soci fondatori oltre a Banca Etica, la Cooperativa Placido Rizzotto, Libera Terra Soc. Coop. Soc, Pio La Torre Libera Terra Soc. Coop. Soc, Terre di Puglia Libera Terra Soc. Coop. Soc, Alce Nero & Mielizia S.p.A., Coopfond S.p.A. Firma T.O. S.p.a.

Con assemblea straordinaria a giugno 2013 è stata deliberata la trasformazione della società da Società Consortile a Responsabilità Limitata a Società Consortile Cooperativa Sociale ONLUS.

% sul capitale sociale: 8,33%

Valore nominale (in euro): 25.000

Denominazione: FairTrade Italia Soc. Coop

Sede legale: Via Aeroporto Berardi 9, Verona;

Consiglieri designati da Banca Etica: nessuno

Attività svolta: TransFair è il marchio di garanzia del Commercio Equo e Solidale in Italia. È un consorzio senza scopo di lucro costituito da organismi che operano nella cooperazione internazionale, nella solidarietà e nel Commercio Equo e Solidale, e nella promozione della cultura del consumo critico, nato nel 1996 per diffondere nella grande distribuzione i prodotti del mercato equosolidale.

Nel corso del 2013 è stato perfezionato un aumento di capitale sociale da parte di Banca Etica di € 5.000.

% sul capitale sociale: 12,63%

Valore nominale (in euro): 25.000

Denominazione: Esprit Società Consortile a Responsabilità Limitata

Sede legale: Via Delle Panche 37 C/D, Firenze

Consiglieri designati da Banca Etica: Gianfranco Marzocchi

Attività svolta: costituita il 19 giugno 2003, Esprit è stata individuata ai sensi del decreto dirigenziale della Regione Toscana del 4 marzo 2003 quale soggetto intermediario per la gestione della sovvenzione globale Toscana. La società si pone lo scopo di operare in Toscana e fuori dai suoi confini affinché lo sviluppo economico si accompagni sempre alla promozione i valori etici, alla coesione sociale e alla sostenibilità ambientale.

% sul capitale sociale: 14,29%

Valore nominale (in euro): 11.500

Denominazione: Cassa Centrale Banca - Credito Cooperativo del Nord Est Spa

Sede legale: Via Segantini 5, Trento

Consiglieri designati da Banca Etica: nessuno

Attività svolta: scopo della società è quello di contribuire allo sviluppo della vita economica e sociale della provincia di Trento e degli altri territori di competenza delle Casse. Rurali e Banche di Credito Cooperativo socie, e più in particolare delle attività esercitate in forma cooperativa. La Cassa Centrale sostiene ed integra l'attività delle Casse Rurali - Banche di Credito Cooperativo, sviluppando e migliorando i servizi delle stesse e svolgendo nei loro confronti opera di assistenza finanziaria e tecnica. È membro del network FEBEA.

% sul capitale sociale: 0,0051%

Valore nominale (in euro): 7.250

Denominazione: Mag Servizi soc. coop.

Sede legale: via A. Berardi 9/a, Verona

Consiglieri designati da Banca Etica: nessuno

Attività svolta: Nel 1982, accanto alla Società di Mutuo Soccorso MAG Mutua per l'Autogestione, nasce la Cooperativa Mag Servizi, Centro di Servizi agli Associati per avviare nuove Imprese Sociali ed accompagnarle nella loro crescita culturale, economica, imprenditoriale e amministrativa. Il Centro Servizi è promosso in relazione con Legacoop Veneto.

La partecipazione è stata acquisita nel Maggio 2012.

% sul capitale sociale: 0,96%

Valore nominale (in euro): 3.500

BILANCIO INTEGRATO • RELAZIONE DEGLI AMMINISTRATORI

Denominazione: SEC Scuola di Economia Civile srl

Sede legale: Polo Lionello Bonfanti, località Burchio, Incisa in Val d'Arno (FI)

Consiglieri designati da Banca Etica: nessuno

Attività svolta: La società ha come mission la diffusione nel mercato, nelle organizzazioni, con una particolare attenzione agli imprenditori e ai dirigenti d'impresa, e nella scuola il paradigma relazionale dell'economia civile, centrato sull'idea di persona che promuove efficienza, equità, fraternità e bene comune.

Ha l'obiettivo di contribuire alla costruzione di un mercato civile, inclusivo e plurale, dove in condizione di effettiva parità possano competere forme diverse di organizzazioni e di imprese. Nasce in concomitanza con il 300° anniversario della nascita di Antonio Genovesi (1713-1769), il primo economista cattedratico della storia. Banca Etica è socio fondatore di SEC.

% sul capitale sociale: 6,25%

Valore nominale (in euro): 1.000

Denominazione: Viaggi e Miraggi Soc. Coop. Soc. Onlus

Sede legale: Riviera Tito Livio 46, Padova

Consiglieri designati da Banca Etica: nessuno

Attività svolta: la Cooperativa Viaggi e Miraggi nasce nel novembre 2000 per favorire lo sviluppo del turismo responsabile e per l'ideazione, promozione, realizzazione, commercializzazione e gestione di pacchetti turistici - ordinari e sociali -, viaggi e soggiorni, a scopo culturale e turistico in Italia e all'estero, destinati a soggetti pubblici e privati.

% sul capitale sociale: 1,22%

Valore nominale (in euro): 480

Denominazione: C.C.F.S. - Consorzio Cooperativo Finanziario per lo Sviluppo

Sede legale: Via Rochdale 5, Reggio Emilia

Consiglieri designati da Banca Etica: nessuno

Attività svolta: Il Consorzio Cooperativo Finanziario per lo Sviluppo - ex Consorzio Cooperativo per le Ferrovie Reggiane, componente del nucleo più antico e glorioso della cooperazione reggiana e nazionale - è una struttura di intermediazione finanziaria cooperativa operante sull'intero territorio nazionale attiva dal 2001. C.C.F.S si contraddistingue per una missione ispirata ai principi di politica etica.

% sul capitale sociale: 0,00032%

Valore nominale (in euro): 96,75

Denominazione: I.R.E.NE società consortile

Sede legale: via R. Paolucci 3, Pescara

Consiglieri designati da Banca Etica: nessuno

Attività svolta: I.R.E.NE è una società consortile impegnata nella gestione del Polo dell'Innovazione sociale e dell'economia civile. Il polo intende mettere in rete e sostenere il potenziamento e l'innovazione delle imprese no profit e di responsabilità sociale, anche al fine di favorire lo sviluppo di progetti ed iniziative innovative che coinvolgano imprese di diversi settori e che compongono modelli operativi con un approccio etico e responsabile rispetto al sistema territoriale e sociale di riferimento.

% sul capitale sociale: 0,17%

Valore nominale (in euro): 26,00

Denominazione: Cleanpower società consortile p.a.

Sede legale: Via Lavaredo 44/52, Venezia

Consiglieri designati da Banca Etica: nessuno

Attività svolta: società consortile costituita per l'autoproduzione e la commercializzazione di elettricità a mezzo di sole fonti energetiche rinnovabili. La società fornisce i servizi ai propri consorziati. È uno dei fornitori di energia di Banca Etica e la partecipazione è puramente strumentale alla fruizione dei servizi erogati.



**CONSORZI
NON SOCIETARI**

% sul capitale sociale: 0,0032%

Valore nominale (in euro): 10

Denominazione: ICEA - Istituto per la certificazione Etica ed Ambientale Consorzio senza scopo di lucro

Sede legale: Via Nazario Sauro 2, Bologna

Consiglieri designati da Banca Etica: Luigi Barbieri

Attività svolta: istituto che aggrega dal 2000 soggetti impegnati nello sviluppo etico e sostenibile delle attività umane, per lo svolgimento di attività di controllo e certificazione riguardante: cibi biologici, detersivi e prodotti cosmetici ecologici, materiali bioecologici per l'edilizia, elementi di arredo, prodotti finanziari per investimenti etici, turismo sostenibile nelle aree rurali.

% sul capitale sociale: 2,95%

Valore nominale (in euro): 5.164,57

Denominazione: L'APE - Agenzia per la Promozione della Cooperazione Sociale Consorzio senza scopo di lucro.

Sede legale: Via Nuova Poggioreale 160/c, Napoli

Consiglieri designati da Banca Etica: Gabriele Giuglietti - Responsabile Area Crediti di Banca Etica; Rita De Padova Consigliere di Amministrazione di Banca Etica.

Attività svolta: l'Agenzia per la Promozione della Cooperazione Sociale è un consorzio senza scopo di lucro sorto a Napoli per iniziativa di Banca Etica, DROM - Consorzio Nazionale della Cooperazione Sociale - e di Coopfond - Fondo Di Mutualità e Sviluppo di Legacoop -. Nel 2006 alla compagine sociale si è aggiunta SEFEA.

Scopo del Consorzio è la promozione dell'economia sociale, attraverso una più ampia diffusione dello strumento della cooperazione sociale in particolare nel Mezzogiorno. L'APE ha per oggetto la gestione di iniziative di sviluppo nonché lo svolgimento di attività di sostegno e finanziamento di servizi formativi e di consulenza a favore di cooperative e consorzi di cooperative sociali.

% sul capitale sociale: 25,00%

Valore nominale (in euro): 17.582

**COSTIGLIOLA
ED ETICA SERVIZI**

L'idea di una realtà rurale a forte valenza culturale e legata alla finanza etica è nata già nei primi anni dell'operatività di Banca Popolare Etica. Infatti l'idea di coniugare stili di vita e attenzione positiva agli aspetti sociali e ambientali è alla radice dell'impegno e della nascita stessa di Banca Etica.

L'esperienza de La Costigliola parte quindi nel 2005 con aspettative molto elevate di diventare da un lato un centro di ricerca internazionale, dall'altro il luogo di riferimento per i soci di Banca Etica.

Nonostante il bilancio sociale dell'esperienza sia stato sicuramente positivo, altrettanto non si può dire del risultato economico, che negli anni non ha raggiunto un punto di equilibrio.

Lo sforzo fatto dalla primavera 2013 ha mostrato un possibile miglioramento dei conti e della sostenibilità, ma non è stato ritenuto sufficiente per poter proseguire l'esperienza, in considerazione dell'impatto della partecipata sul bilancio della banca e delle osservazioni ricevute dalle autorità di vigilanza.

**FONDAZIONE
CULTURALE
RESPONSABILITÀ ETICA**

Di seguito un breve riassunto delle attività maggiormente significative svolte dalla Fondazione Culturale Responsabilità Etica (FCRE) in sinergia con Banca Etica. Per maggiori approfondimenti si rimanda alla sezione dedicata alla Fondazione presente nel fascicolo assembleare.

Finanza e legalità

Il 20 febbraio 2013 è stata pubblicata la Scheda "Capire la Finanza" n. 20, intitolata "La sfida del rating della legalità", testo che analizza lo strumento creato dall'art. 5-ter della Legge 24 marzo 2012 n. 27 (poi tradotta nella legge n. 62/2012) a favore dell'accesso al credito ed agli appalti pubblici per le imprese che certificano il proprio impegno sul piano della legalità, della sostenibilità e della responsabilità sociale. Il testo ha permesso di riprendere il lavoro svolto nel 2012 da Banca Popolare Etica e FCRE, confluito nella redazione di un contributo alla consultazione pubblica della bozza di Regolamento Attuativo della norma, decisa dall'Autorità Garante della Concorrenza e del Mercato (A.G.C.M.), l'organismo preordinato alla gestione dello strumento. La Scheda ha riassunto i punti fondamentali relativi al rischio di infiltrazioni delle mafie nell'economia legale, partendo dall'inadeguatezza della normativa antiriciclaggio vigente nell'ordinamento nazionale e sottolineando l'emergere di strumenti normativi e di politiche di responsabilità nel mondo delle imprese in grado di contribuire ad un sistema economico e finanziario capace di contrastare l'azione delle mafie.

La raccolta di informazioni su queste tematiche è stata utile allo scopo di affrontare gli impegni seminari nei quali FCRE è stata coinvolta nel corso del 2013 sul tema della legalità.

Osservatorio Finanza e Legalità

La fine del 2013 ha visto anche la nascita, sul sito di FCRE, della pagina dedicata all'Osservatorio Finanza e Legalità. L'osservatorio nasce dalla necessità di mantenere all'interno della rete di Banca Etica un aggiornamento costante sulle tematiche inerenti la legalità ed il loro rapporto con l'affermazione di una finanza etica. L'osservatorio richiama fatti d'attualità e monitora l'evoluzione delle norme e delle prassi a livello europeo, nazionale e locale.

L'Osservatorio redige articoli periodici (inseriti nella newsletter di FCRE) sulle principali novità inerenti le tematiche di riferimento e segnala articoli di stampa sulle stesse materie.

La sezione del sito internet dedicata all'osservatorio è aggiornata periodicamente (2 volte al mese).

Progetto PRICE (Promoting Responsible Investment and Commerce in Europe)

La Fondazione è partner del progetto europeo PRICE per la promozione degli investimenti e del commercio responsabili in Europa, assieme ad altre 9 organizzazioni europee in 8 paesi.

In PRICE, la Fondazione è responsabile delle attività di ricerca e delle pubblicazioni. L'attività principale è stata quella di mappatura delle iniziative e realtà della Finanza Etica e del Commercio Equo in Europa, di interviste e contatti con le principali reti e stakeholder, e l'elaborazione dei contenuti delle ricerche e delle guide tematiche. Sono state prodotte, in particolare:

- Ricerca 1: "Finanza Etica e Commercio Equo e Solidale: una sinergia possibile";
 - Ricerca 2: "Rafforzare il ruolo del Pubblico nella promozione del Commercio Equo".
- Entrambe le ricerche sono tradotte in 3 lingue: spagnolo, inglese, italiano.

Le brevi guide tematiche sono 4 pubblicazioni mirate ad un pubblico più vasto, ecco i titoli:

- "Introduzione alla finanza etica e agli investimenti responsabili";
- "Il commercio equo e le sue interrelazioni con la finanza etica";
- "Dietro la Biomassa: come garantire gli investimenti responsabili in biomassa legnosa";
- "Piantagioni responsabili".

Le guide sono state pubblicate in 5 lingue: inglese, spagnolo, italiano, polacco e greco.

Azionariato Critico

Nel corso del 2013 è continuata l'attività di azionariato critico con Eni ed Enel e la collaborazione con alcune associazioni in Italia (Re:Common, Greenpeace, Amnesty International) e all'estero (Iccr).

È continuato anche l'invio della newsletter Action!, redatta in lingua inglese e destinata agli investitori socialmente responsabili italiani e stranieri, ai giornalisti e a tutti gli interessati del gruppo Banca Etica.

L'assemblea di ENEL si è tenuta il 30 aprile. La Fondazione ha sottoposto al Consiglio di Amministrazione della società circa 70 domande prima dell'assemblea in collaborazione con Re:Common, Greenpeace e i Comitati di cittadini contro le centrali a carbone che sono sorti in tutto il paese. I temi principali delle domande sono stati: gli investimenti di Enel in centrali a carbone in Italia e all'estero e i rischi per l'ambiente e la salute; gli investimenti nel nucleare; gli investimenti in grandi dighe in particolare in America Latina. Alle domande è stata data risposta sul sito internet di Enel. Nel corso dell'assemblea un rappresentante della Fondazione è intervenuto con sei domande specifiche relative al mix energetico di Enel, sempre più sbilanciato verso il carbone.

L'assemblea di Eni si è tenuta il 10 maggio. La Fondazione ha inviato al Consiglio di Amministrazione della società circa 30 domande prima dell'assemblea in collaborazione con Amnesty International e Re:Common. I temi principali delle domande, inviati prima dell'assemblea, sono stati i casi di presunta corruzione nei quali risultano essere coinvolti Eni e la controllata Saipem e l'inquinamento del Delta del Niger. Alle domande è stata data risposta sul sito di Eni. Nel corso dell'assemblea un rappresentante della Fondazione è intervenuto sul terzo punto all'ordine del giorno, che prevedeva l'approvazione del piano di remunerazione per i manager della società.

Il 2 dicembre Fondazione Culturale Responsabilità Etica ha incontrato i responsabili dell'ufficio relazioni con gli investitori di Eni a Milano per ottenere chiarimenti e precisazioni su una serie di domande che erano state poste in assemblea.

Due rappresentanti della Fondazione hanno partecipato - dal 23 al 27 settembre - all'incontro annuale della rete di investitori responsabili religiosi USA Iccr, di cui Fcre è "affiliate member" dal maggio 2013.

Progetto CHALLENGING THE CRISIS

Da aprile 2013 la Fondazione è impegnata (in qualità di partner) nel progetto triennale, finanziato dalla UE, "Challenging the Crisis". Il progetto coinvolge sette organizzazioni dei paesi europei maggiormente colpiti dalla crisi finanziaria; l'obiettivo principale è quello di mettere insieme un gruppo internazionale di sessanta giovani (Young Global Advocates) formati sui temi della giustizia globale, delle interdipendenze tra nord e sud del mondo e della finanza etica. La Fondazione si è impegnata soprattutto nell'organizzazione di tre seminari (rivolti ad un pubblico tra i 18 e i 30 anni), il primo dei quali si è svolto il 30 novembre a Padova, presso la sede di Banca Etica, con il titolo "La Finanza Etica e i suoi strumenti"

Terra Futura

Nel 2013 si è svolta la decima edizione di Terra Futura. Il tema scelto dai promotori e partner per il decennale di Terra Futura è stato "Dieci anni dopo: oltre la crisi, per una nuova Europa".

Terra Futura ha offerto in questi anni a cittadini, imprenditori e amministratori un luogo di confronto e dimostrazione pratica di cosa era possibile realizzare seguendo modelli di produzione e governo che valorizzassero l'equità sociale, la sostenibilità ambientale e la partecipazione. Dal 2004 ad oggi sono passati 10 anni, l'effetto domino delle crisi è evidente e si

cercano soluzioni più o meno efficaci a scapito dei cittadini: per questo Terra Futura ha voluto proseguire il suo percorso con rinnovata sensibilità e consapevolezza, chiedendosi e chiedendo al suo mondo come aumentare la capacità di impatto sui processi che abbiamo di fronte e come ritornare a rafforzare la straordinaria varietà di organizzazioni che oggi più che mai devono animare uno spazio di discussione e collaborazione europeo e internazionale. Nelle sue dieci edizioni, Terra Futura si è affermata come uno dei più importanti e autorevoli spazi; in Italia e non solo, per unire una riflessione sulle grandi sfide che il pianeta si trova ad affrontare con le buone pratiche di chi dal basso sperimenta quotidianamente soluzioni concrete. Un luogo di incontro tra cittadini, imprese, amministratori locali, esperti e curiosi. Ancora, un momento per tenere insieme il livello locale, quello nazionale e quello internazionale.

Dopo dieci anni, molti dei temi originari di Terra Futura sono più attuali che mai, ma nello stesso momento un mondo in continua e rapida evoluzione impone nuove riflessioni su modelli economici, di produzione, di relazione tra le persone, ambientali, politici. A tali questioni si sommano da un lato la necessità di trovare una stabilità economica a fronte della difficile situazione di espositori ed enti locali, e dall'altro l'apparire di primi elementi di "stanchezza" dell'attuale formula.

Per questi motivi i partner che hanno dato vita e promosso Terra Futura hanno deciso che dopo l'edizione di maggio 2013 era necessario chiudere un ciclo decennale, dichiarando conclusa l'esperienza di Terra Futura, per avviare un percorso di riflessione che sappia coinvolgere non solo i partner ma anche espositori, relatori, visitatori.

Valori

La fondazione è socia della Cooperativa Editoriale Etica e proprietaria della testata "Valori". Di seguito le attività della rivista e della cooperativa nel 2013.

Nel 2013 Valori ha dedicato le sue copertine a: il gioco d'azzardo, la terza economia italiana, business, malattia e obiettivo della criminalità organizzata ("Gioco pericoloso", febbraio); l'energia rinnovabile al servizio del sociale nel Sud del mondo ("Energia sociale", marzo); il "gioco" dell'economia mondiale in mano a poche grandi multinazionali ("Nelle loro mani", aprile); la riforma della Chiesa lanciata da Papa Bergoglio, a partire da Ior e finanza vaticana ("Liberaci dal male", maggio); le monete virtuali, da stimolo per l'economia locale a bolla speculativa con il Bitcoin ("Monete su misura", giugno); la sharing economy, per risparmiare ma anche per cercare socialità ("Future condiviso", luglio/agosto); le due ruote come via d'uscita dalla crisi, economica e culturale ("Adesso pedaliamo", settembre); la crisi dei Paesi emergenti, dopo anni di crescita ("La notte dei Brics", ottobre); le varie Ilva in Italia, disastri ambientali e umani, le cui bonifiche costerebbero meno dei danni che provocano ("Rifiuti umani", novembre); la progettazione di città intelligenti, dalle metropoli europee alle favelas ("Umanità urbane", dicembre). Questi i dossier di copertina a cui si aggiungono i moltissimi articoli, servizi, inchieste, sempre divisi nelle tre sezioni: finanza etica, economia solidale e internazionale.

Nel 2013 Valori ha pubblicato tre speciali monografici: "Dieci anni di finanza responsabile", dedicato all'attività di Etica Sgr (a marzo); "Lavori verdi, la rivoluzione pulita", sui green jobs (a maggio).

Diversi Consiglieri e Consigliere del nuovo Consiglio si sono attivati con l'obiettivo di seguire l'andamento della rivista e di discutere possibili strategie di lavoro per un futuro rilancio della stessa.

Schede capire la finanza

Nel corso del 2013 sono state pubblicate le seguenti schede.

- La sfida del rating della legalità, a cura di Simone Grillo, Consulente in materia di Responsabilità Sociale d'Impresa. Scheda n.20, Febbraio 2013.

- ▶ L'impresa sociale come vettore di sviluppo sostenibile, a cura di Raffaella Domenicali e Chiara Maute, Solidarete. Scheda n. 21, Aprile 2013
- ▶ Il movimento cooperativo e la cooperazione sociale, a cura di Stefania Borsato, Banca Popolare Etica. Scheda n. 22, Luglio 2013
- ▶ Finanza Etica e Green Economy, a cura di Sabina Siniscalchi, Fondazione Culturale Responsabilità Etica; Emanuele Isonio e Corrado Fontana, Valori. Scheda n. 23, Novembre 2013

Collaborazioni continuative

Mensile dei Missionari della Consolata sui temi della finanza etica e dello sviluppo sociale e sostenibile - NonConIMieiSoldi e Sbilanciamoci.info - Blog sull'Huffington Post - Rubrica e interviste per l'agenzia radiofonica Amisnet.

Interventi su organi di stampa o su siti internet

Articoli sul Manifesto - Interviste con diverse radio (Radio Articolo 1, varie radio del circuito Radio Popolare, Ecoradio, Radio Città Futura, Radio Rai 3 "Tutta la città ne parla", Radio Onda d'Urto, ecc..) - Articoli per il Granello di Sabbia di Attac Italia - Articoli sul sito comune-info - Un commento sul Venerdì di Repubblica e un articolo per uno speciale di Repubblica.it - Un articolo sul supplemento economico del Fatto Quotidiano - Interventi spot in televisione (Piazza Pulita su La7, Brontolo su Rai 3, Rai News Economia) - Articoli su diversi siti e riviste (mensile di Magistratura Democratica, Tropic del Libro, Rassegna Sindacale, Città Nuova, Solidarietà Internazionale, Global Project, Vita, Open Democracy, Gli Altri, Cado In Piedi, ecc...)

Collaborazioni su libri e pubblicazioni

Lo speculatore inconsapevole - AA.VV. a cura di Altreconomia; Dichiariamo Illegale la Povertà - Liberare la società dall'impovertimento - A cura di Riccardo Petrella e Bruno Amoroso; Quaderni Corsari n.1 - Europa, Crisi, Democrazia; Prefazione a "Finanza Killer - Non con i nostri soldi" - A cura di Ercole Ongaro e Fabrizio De Giovanni; Etica per le professioni - Professioni e finanza - Fondazione Lanza; Questa svolta tocca a noi - Energo Club - Altreconomia.

ZOES

La prima parte del 2013 ha visto l'attività di Zoes culminare nella terza edizione di Words World Web a Terra Futura. Il format si è rivelato, ancora una volta, un'interessante finestra di approfondimento sul nodo del rapporto tra reti, economia sostenibile, attivismo e comunicazione.

La vita on line della zona equosostenibile è animata soprattutto dall'apporto crescente dei GIT di Banca Etica che appaiono oggi in grado di sfruttare le potenzialità della piattaforma.

Rete dei soci di Banca Etica

Nel corso del 2013 i collaboratori della Fondazione hanno partecipato a decine di incontri e convegni organizzati o promossi dai soci di Banca Etica e dai GIT sul territorio. L'importanza di questa attività va ben al di là del piano culturale e di promozione della finanza etica, perché

significa, in primo luogo per l'insieme della rete di Banca Etica, un sostegno concreto alla campagna di capitalizzazione, la fidelizzazione dei soci sul territorio, il rafforzamento dell'immagine della Banca sia rispetto al mondo di riferimento (soci fondatori, cooperative e altro) sia per allargare la conoscenza di Banca Etica verso un pubblico esterno.

POLITICA DEL RISPARMIO E DEL CREDITO

In materia di risparmio e credito Banca Etica ha adottato, nel corso dell'anno, importanti provvedimenti:

- ▶ la Policy Condizioni;
- ▶ la revisione complessiva delle commissioni;
- ▶ la Policy sul diritto alla casa;
- ▶ nuovi orientamenti in materia di credito per far fronte alla persistente crisi economica.

Le policy aziendali sono documenti con i quali il Consiglio di Amministrazione definisce, su specifiche tematiche aziendali, le modalità di esecuzione del proprio mandato. Hanno come riferimento, oltre al quadro normativo generale, la mission ed i valori aziendali, i principi ed i comportamenti definiti dal Codice Etico e dal Manifesto. Le policy aziendali possono essere pertanto interpretate come "ponti" che favoriscono il collegamento tra i valori dichiarati e le prassi aziendali agite. Attraverso di esse vengono definite le linee guida, gli indirizzi e, di conseguenza, le disposizioni esecutive inerenti a precisi ambiti organizzativi o esecutivi. Da esse devono prendere riferimento e discendere i singoli regolamenti ed i processi operativi.

Banca Etica accoglie l'idea, propria dell'Economia Civile, di affiancare il **principio di "reciprocità"** ai due normali requisiti economici dello "scambio di equivalenti" e della "redistribuzione".

La banca, pur non disponendo, nel passato, di formali regolamenti o policy sulle condizioni, di fatto e nella prassi ha sempre cercato di garantire, nel rapporto con il cliente, criteri quali: equità nel trattamento dei clienti indipendentemente dalle risorse da questi affidate alla banca; informazioni corrette e chiare; reciprocità banca/cliente; non discriminazioni tra clienti; riconoscimento dello status di socio cliente; non utilizzo del principio del "silenzio assenso". Con l'adozione di questa policy Banca Etica intende affermare che la determinazione del tasso d'interesse, sia in dare che in avere, deve stare all'interno della logica del valore della reciprocità, dove il surplus generato, garantito l'equilibrio economico e patrimoniale della banca, si deve tradurre nel miglioramento (diretto o indiretto) del benessere dei singoli e della comunità.

La policy definisce quindi i criteri operativi da applicare alle due tipologie di clientela, "Organizzazioni e Imprese" e "Privati e Famiglie".

Criteri operativi per il settore "Organizzazioni e Imprese":

- ▶ **prossimità valoriale**, inteso come attenzione della banca verso i soggetti che promuovono valori simili, collocandosi nella dimensione dell'economia civile e sociale;
- ▶ **reciprocità**, per cui vengono accordate condizioni migliorative ai soggetti che scelgono Banca Etica appoggiando presso la stessa una quota significativa (in percentuale) della propria operatività bancaria, e ne diventano soci sottoscrivendo capitale sociale;

POLICY CONDIZIONI

- ▶ **mutualità**, cioè lo stimolo a favorire la logica dell'appartenenza a reti di riferimento, in cui a fronte di valori comuni (e condivisi con la banca), vengono attivate soluzioni mutualistiche finalizzate al rafforzamento di tutti i soggetti appartenenti alla stessa rete.
- ▶ **Territorialità**, cioè la capacità di interpretare i bisogni e le caratteristiche del territorio, in un'ottica di prossimità e vicinanza alla realtà locale (*decentramento*).

Criteri operativi per il settore "Privati e Famiglie"

- ▶ **appartenenza**, in base al quale si privilegiano soci/lavoratori/aderenti delle realtà dell'Economia Civile, in una logica di rafforzamento e consolidamento delle relazioni con le reti di riferimento;
- ▶ **coesione**, ovvero la valorizzazione della figura del socio-cliente che sceglie il progetto ed i servizi di Banca Etica in maniera prevalente.

In particolare la Banca sceglie di privilegiare i soggetti che rispondono ai criteri di valutazione socio-ambientale, come per es. famiglie che scelgono di applicare criteri di sostenibilità ambientale per la propria abitazione, che gestiscono situazioni di disagio (disabilità, stati di svantaggio) o che si aprono all'accoglienza (affidamento, adozione), giovani con contratti di lavoro atipici, etc..

POLICY "DIRITTO ALLA CASA"

Da diversi anni Banca Etica sostiene progetti legati al tema dell'abitare. Inizialmente lo ha fatto in maniera indiretta, lavorando con cooperative e altre organizzazioni che, fra i loro vari progetti, ne avevano attivati anche alcuni legati all'abitare. A partire dal 2005, poi, sono aumentati finanziamenti diretti per progetti specifici di housing sociale (al Nord) e di autocostruzione (al Centro-Sud). Considerando questi diversi percorsi, così come la crescente esigenza di ampliare e qualificare l'accesso all'abitazione, Banca Etica ha deciso di dotarsi di una specifica politica in materia.

La policy "Diritto alla casa" si propone quindi di definire linee guida e regole interne legate al tema del diritto all'abitare, ponendo così le direttive di indirizzo sulle priorità di intervento.

In generale la banca intende privilegiare gli interventi ad alto impatto sociale, che favoriscono l'accessibilità alla casa a sempre più ampie fasce di popolazione. Va precisato come il diritto all'abitare non sia legato esclusivamente alla proprietà della casa, per cui le forme di finanziamento ipotizzabili non saranno solo finalizzate alla ristrutturazione o all'acquisto diretto o collettivo dell'abitazione, ma anche ad un supporto finanziario a quei soggetti non profit che si fanno intermediari sociali per gli affitti o per altre forme di utilizzo dell'abitazione che non comportano la proprietà della stessa. La banca intende inoltre incentivare i progetti che permettono il recupero di edifici in disuso o che necessitano ristrutturazioni più che la costruzione di nuovi immobili. In tal senso risulterà importante l'impatto ambientale degli investimenti immobiliari con riferimento al risparmio del suolo, al risparmio e all'efficientamento energetico. Particolare attenzione viene riservata al sostegno delle cooperative che lavorano sul recupero dei beni confiscati alla mafia.

La policy prevede quindi di sostenere (sia a livello finanziario che operativo, costruendo cioè un'operatività specifica) in particolar modo le operazioni di housing sociale ed i gestori sociali per accesso alla casa valutando:

- ▶ le reti territoriali che si attivano intorno al progetto;
- ▶ il progetto sociale nel suo complesso, quanto cioè vengono previste azioni di costruzione di comunità, di accompagnamento alle persone e di erogazione di servizi;
- ▶ il grado di coinvolgimento di altri soggetti territoriali che intervengono direttamente con investimenti specifici (CCIAA, Fondazioni, EE. LL.).

I target privilegiati oggetto dell'intervento della banca saranno:

- ▶ destinatari diretti: famiglie di fascia medio alta e reti di famiglie (es. GAS e ristrutturazioni di edifici rurali);
- ▶ destinatari indiretti: famiglie di fascia "grigia" che fanno fatica ad "accedere" alla casa e soggetti non profit che lavorano per garantire il diritto alla casa;

- ▶ gestori di co-housing;
- ▶ cooperative sociali che lavorano su beni confiscati alla mafia e hanno attivato progetti legati al diritto all'abitare (es. case famiglie).

Le operazioni privilegiate di intervento saranno:

- ▶ finanziamento di progetti di *housing sociale* sostenuti da progetti di educazione finanziaria e di accumulo patrimoniale (progetti asset building);
- ▶ operazioni di affitto/riscatto con correlati percorsi di educazione finanziaria e di accumulo patrimoniale (asset building);
- ▶ auto-costruzione;
- ▶ ristrutturazioni e micro-ristrutturazioni per risparmio ed efficientamento energetico;
- ▶ progetti di recupero edilizio legati a periodo di utilizzo limitati.

Complessivamente per favorire la sostenibilità di questa progettualità Banca Etica intende favorire la cosiddetta "**finanza di comunità**", cioè una mutualità diffusa nel territorio, tale da consentire che sia la stessa comunità locale a reggere la fattibilità finanziaria dell'operazione. L'obiettivo è di creare un circolo finanziario virtuoso in cui la raccolta di risorse finanziarie avvenga anche nella stessa comunità territoriale interessata al progetto.

La manovra condizioni

Il permanere, nel corso del 2013, di una situazione congiunturale di crisi e il peggioramento del quadro economico generale ha visto Banca Etica da un lato mettere in atto azioni di crescente accantonamento per tutelare i crediti più fragili e dall'altro trovarsi a fronteggiare maggiori oneri di gestione dovuti al sensibile aumento delle posizioni anomale e deteriorate.

Questa situazione insieme alla considerazione che Banca Etica non ha mai provveduto all'adeguamento inflattivo (che dal 1999 al 2013 è stato del 37,7%) e la necessità di provvedere ad un parziale recupero dei costi sostenuti per continuare ad erogare finanziamenti e rispondere alle crescenti richieste dei soci e dei clienti, ha purtroppo reso necessario intervenire sulla Commissione Onnicomprensiva⁷ e sulla Commissione di Istruttoria Veloce (C.I.V.)⁸. **La commissione Onnicomprensiva è stata aumentata**, pur rimanendo a condizioni inferiori rispetto ai massimali previsti per legge. Per quanto riguarda la C.I.V. si è optato per la **valorizzazione di questa commissione** legata agli sconfinamenti in assenza di affidamento ovvero oltre il limite del fido per i contratti di conto corrente e di apertura di credito. Per provvedere tempestivamente a tali istruttorie, infatti, la struttura deve sostenere sempre maggiori costi diretti e indiretti tali da garantire la migliore valutazione ponderata e permettere quindi il rilancio, in favore dei clienti, delle attività di affidamento. Con la valorizzazione della C.I.V. la Banca ha comunque ritenuto di recuperare solo in parte il costo connesso all'operatività delle valutazioni.

La banca ha quindi avviato un progetto di revisione complessiva delle commissioni applicate. Tale operazione è stata condotta coerentemente con quanto definito nella Policy Condizioni e ha avuto fra i suoi scopi anche quello di **marcare il divario tra le condizioni riservate ai soci e quelle applicate ai non soci**. Sono state inoltre inserite nel Foglio Informativo attività che vengono svolte su richiesta del cliente e che al momento non trovano riferimento (ad esempio "recupero spese per successioni", "versamento per costituzione società", "recupero spese per ricerche", "recupero spese per invio comunicazioni straordinarie").

Operativamente si è proceduto a rivedere il sistema delle commissioni relativo a:

- ▶ servizi collegati a rapporti di c/c,
- ▶ canone annuo di c/c;
- ▶ servizi di incassi elettronici al dopo incasso;
- ▶ servizi vari richiesti dalla clientela.

PRINCIPALI LINEE OPERATIVE 2013

⁷ La **commissione Onnicomprensiva** ha lo scopo di rendere comparabili e trasparenti i costi applicati dalle Banche agli affidamenti, eliminando le diverse voci di costo e sostituendole con un'unica voce. In occasione della sua introduzione, Banca Etica aveva deciso di **applicarla in maniera ridotta** e sostanzialmente in linea con le commissioni presenti in precedenza che sono rimaste invariate dall'apertura della banca.

⁸ La **commissione d'istruttoria veloce sugli sconfinamenti (C.I.V.)**, invece, è commisurata ai costi sostenuti dalla banca a fronte della necessità di una istruttoria rapida della posizione del cliente in conseguenza dell'utilizzo di fondi oltre il limite del fido e di scoperture di conti non affidati. Per questa voce Banca Etica aveva deciso di **valorizzare a zero tale costo/commissione** per tutti i suoi clienti, riservandosi di valutare con maggiore ocularità il possibile impatto sui soggetti potenzialmente interessati.



I cambiamenti, che avevano decorrenza 01/10/2013 sono stati comunicati alla clientela insieme all'estratto conto di settembre.

I principali elementi che hanno caratterizzato il credito di Banca Etica nel 2013

L'anno 2013 ha registrato una sensibile difficoltà nell'attività di impiego, ascrivibile a diversi fattori:

- ▶ una riduzione della propensione all'investimento anche da parte della clientela di Banca Etica a causa della crisi economica perdurante;
- ▶ il pagamento dei propri debiti da parte dell'amministrazione pubblica, per cui molti clienti della banca hanno visto rientrare i loro utilizzi nell'anticipo crediti;
- ▶ la contrazione nella richiesta di nuovi fidi per l'anticipo crediti connessa al sistematico taglio delle risorse verso le politiche di welfare, che rappresentano il principale oggetto del credito della banca;
- ▶ l'eliminazione, avvenuta a metà anno, delle tariffe incentivanti del Conto Energia, che ha provocato una sensibile diminuzione degli impieghi anche nel settore ambientale, in particolare negli impianti fotovoltaici.

Nel tentativo di reagire a questi fattori esterni negativi, sono state messe in atto alcune azioni principali:

- ▶ una progressiva **"deconcentrazione" del credito**, che prevede di aumentare il numero dei fidi con importi fidi più contenuti, allo scopo di avere così una migliore ripartizione del rischio e servire più clienti;
- ▶ **l'aumento del numero di soggetti affidati con la riduzione di grandi operazioni**, che è stata facilitata dall'abbassato il livello del limite oltre il quale l'operazione di finanziamento deve essere deliberato dai massimi organi della banca;
- ▶ **il rilancio dell'offerta di credito**;
- ▶ la focalizzazione delle energie verso il **sostegno all'occupazione** con il plafond per il finanziamento delle tredicesime e con la definizione e lancio del fondo per l'occupazione giovanile;
- ▶ **aggiornamento di tutto il comparto energia** per renderlo maggiormente adeguato al nuovo contesto normativo e **ricerca di sinergie e relazioni** con nuovi soggetti e iniziative.

Il **fondo per il finanziamento delle tredicesime** è tecnicamente un fido temporaneo, strutturato come mutuo chirografario di durata 12 mesi massima, che viene concesso alle imprese (in genere cooperative) che devono pagare le tredicesime, ma non hanno disponibilità liquide. Consente quindi di ottenere la liquidità necessaria per pagare le tredicesime a dicembre e rientrare gradualmente dell'esposizione, tramite rate mensili. Nel 2013 le richieste sono state 29 per un importo pari a 4.441.000 €, di cui ne sono state erogate effettivamente 26 per un importo di 3.987.000 €.

Il **fondo per l'occupazione giovanile** è stato costituito lo scorso autunno insieme alla Fondazione Nazionale Antiusura Interesse Uomo, con cui Banca Etica collabora da anni in attività di microcredito. La convenzione prevede l'attivazione di uno strumento che consenta di sostenere il credito verso quelle realtà economiche e imprenditoriali che, nella loro azione, generano nuova occupazione o presidio dei posti di lavoro verso i giovani.

L'attività creditizia della banca sempre più si arricchisce anche dell'**apporto dell'Area Spagna**. Il principale settore di finanziamento, in quanto a numero di finanziamenti, riguarda i progetti di "Inclusione sociale ed Economia solidale", che nel 2013 ha assorbito il 58% del numero degli impieghi, seguito dal settore "Valori sociali" con il 25%. A livello di volumi, invece, il settore più finanziato è quelli dei "Valori Sociali" con il 71% del deliberato, seguito dal

14% del settore "Inclusione Sociale ed Economia Solidale" e dall'11% dell' "Agricoltura biologica". Fra i progetti più significativi oggetto di finanziamento va segnalato "Convivir", un progetto di co-housing per anziani.

L'attività di innovazione è finalizzata a dare risposte sempre più adeguate alla clientela di riferimento e a sperimentare progetti in cui attivare meccanismi per facilitare l'accesso al credito.

Essa si concretizza sia con la ricerca in nuovi ambiti di potenziale sviluppo della banca sia con l'avvio di progetti che possano contribuire alla costruzione di prodotti, contratti, convenzioni con un ricaduta operativa.

I principali filoni di **ricerca e sviluppo** del 2013 hanno riguardato i seguenti settori:

- ▶ finanza a Km Zero, GAS, DES e filiera corta, per sostenere la progettualità delle reti di cittadini e imprese responsabili sui territori, utilizzando prodotti finanziari che creano "relazioni" tra risparmiatori e beneficiari dei finanziamenti, lavorando assieme alle "reti locali";
- ▶ nuovo Welfare ed Economia Civile, con l'approfondimento sulla operatività da mettere in campo in continuità e sinergia con la riflessione del Laboratorio di Economia Civile;
- ▶ energia, ambiente, agricoltura, in cui l'accento è stato posto sul recupero del rapporto con la terra (accordo con Federbio) e sulla vivibilità delle città (progetto Padova FIT);
- ▶ multicanalità e crowdfunding, con il presidio e l'analisi delle realtà che stanno sviluppando sistemi di pagamento alternativi a supporto delle Comunità, un ambito molto vicino alle "monete complementari" e al lavoro di rete;
- ▶ housing sociale, per dare attuazione alla nuova Policy sul Diritto alla Casa;
- ▶ sistema di valutazione di impatto sociale e possibili ricadute per la costruzione di un prezzo trasparente che possa contribuire a tracciare l'utilizzo del valore aggiunto prodotto da Banca Etica nella sua attività.

Per rispondere all'esigenza di rafforzamento del capitale sociale delle imprese sociali la Banca ha avviato uno studio per verificare la possibilità di costituire un veicolo societario dedicato a raccogliere capitali da investitori istituzionali interessati ad investire, attraverso strumenti di capitale di rischio o similari, in imprese che sviluppano progetti sociali. A seguito del percorso iniziato nel 2012, il 2013 ha visto il positivo esito dello studio di fattibilità e ha definito il quadro di riferimento per la costituzione e l'avvio operativo della società **Venture Capital Sociale** (bozza di statuto, stesura del business plan, quadro operativo e tipologia interventi).

All'interno della società la banca avrà un ruolo di socio promotore, insieme a Scouting Spa, e manterrà il presidio sulla valutazione sociale dei progetti e delle imprese investibili. Nel corso dei primi mesi 2014 Banca Etica e Scouting spa hanno effettuato una mappatura dei potenziali investitori istituzionali da contattare per verificarne l'interesse e la disponibilità all'investimento e hanno avviato la ricerca di possibili progetti nei quali investire.

Sono stati infine avviati gli studi di fattibilità e le analisi di progetti più circoscritti per nuovi prodotti e servizi della banca da sviluppare: Gestioni Patrimoniali, Leasing, Minibond.

OBIETTIVI

Obiettivi 2014

Ambiti di lavoro	Obiettivi
Strumenti per il sostegno delle imprese sociali e dell'economia civile	<p>Conclusione dello studio di fattibilità, presentazione alle reti di clienti e soci, costituzione e avvio operatività della nuova società di Venture Capital "sociale"</p> <p>Analisi e studio di fattibilità per il servizio alla clientela di emissione di Minibond e per un Fondo di Minibond "social impact"</p> <p>Equity Crowdfunding: analisi fattibilità e collaborazioni con società esterne per realizzare una o più piattaforme di equity crowdfunding eticamente orientate</p> <p>Convenzione e avvio operatività con Icecrea per avvio nuovi servizi di supporto finanziario alle imprese sociali (es. Leasing, credito agevolato, ecc.)</p>
Strumenti per la cittadinanza attiva e le nuove economie	<p>Piattaforma Reward Crowdfunding per mettere a disposizione di soci e clienti della Banca una pagina dedicata su una piattaforma specializzata per la raccolta fondi per i loro progetti; analisi di sinergie con strumenti e servizi finanziari della Banca.</p> <p>Housing Sociale: studio di fattibilità e analisi di potenziali prodotti per gestori sociali di operazioni di IIS</p>

Grado di realizzazione degli obiettivi 2013

Ambito di lavoro	Obiettivi	Grado di Implementazione	Note esplicative
Venture Capital Sociale	Avvio società in collaborazione con Scouting Spa	In corso	È proseguita per tutto l'anno l'attività di analisi ed approfondimento, con la definizione del ruolo dei promotori e dei contorni dell'operazione dal punto di vista societario, operativo ed economico-finanziario (bozza statuto, quadro organizzativo, prima stesura business plan). Nel corso del 2014 il progetto verrà presentato ai primi partner potenziali (investitori) e si effettuerà una ricerca di possibili progetti di investimento; se le verifiche saranno positive, la società verrà costituita e sarà avviata l'operatività.
Prezzo trasparente	Avvio progetto di studio per la definizione del modello e collaborazione con mondo universitario	Da attivare	La necessità di impostare il lavoro secondo un modello teorico di riferimento ha indotto ad una sospensione del progetto, in attesa di avviare una ricerca a livello accademico per definire il modo più corretto per procedere.
Nuova Economia	Seminario di formazione e approfondimento per migliorare la consulenza e il ruolo di BE	In corso	L'attività di ricerca e riflessione sviluppata con il Laboratorio di Nuova Economia è diventata la base per la programmazione strategica. È stato realizzato un seminario rivolto a tutti i collaboratori in cui è stata sintetizzata l'attività del Laboratorio.

POSIZIONAMENTO CULTURALE

Le linee guida delle attività socio culturali, nel 2013, sono state caratterizzate, come negli anni precedenti, dall'esigenza di **fondere in modo armonico la componente valoriale, insita nella missione, con quella più strettamente bancaria**, nella consapevolezza che la crescita culturale si realizza solo nell'agire quotidiano di Banca Etica, ossia quando si danno risposte coerenti e adeguate ai bisogni dei vari stakeholder.

Si può dire, in estrema sintesi, che il senso generale della nostra produzione socio culturale stia tutto nel capire, alla luce della nostra missione, quali sono questi bisogni e quali risposte dare e come darle. L'adesione alla banca, e la relativa fidelizzazione, avviene generalmente quando il socio (persona fisica e persona giuridica) percepisce che Banca Etica è in grado di rispondere concretamente sia ad una esigenza "operativa" (gestione del risparmio e del credito), sia ad una aspettativa ideale (promozione di una crescita umana e sociale prima che economica). Così è anche per chi sceglie di lavorare o collaborare con Banca Etica. Lo sviluppo della banca è direttamente proporzionale all'aiuto che essa può dare alle persone, alle famiglie, alle organizzazioni nell'adottare comportamenti "economici e finanziari" coerenti con i propri valori e che siano funzionali alla realizzazione dei propri progetti di vita e di lavoro.

Un altro elemento portante delle attività socio culturali è la **promozione di un modello di partecipazione dei soci alla vita della banca, fondato sui valori della reciprocità e della responsabilità**, che permetta lo sviluppo pieno delle potenzialità che oggi la mutualità può offrire nella costruzione di una società "equa e solidale"; Banca Etica infatti non è solo un luogo di intermediazione del denaro ma è soprattutto un luogo di "relazione" dove soci, risparmiatori, fruitori del credito, lavoratori, si confrontano, si aiutano, progettano, collaborano nella ricerca di soluzioni e risposte che tengano conto delle esigenze di tutti. Una particolare importanza culturale, anche in funzione di questo approccio "comunitario" e orizzontale, l'ha avuta la comunicazione. Si è cercato, infatti, di uscire dagli schemi classici della comunicazione bancaria, il più delle volte unidirezionale, per proporre nuove forme di linguaggio, che valorizzino ed esprimano meglio lo spirito ed il senso di Banca Etica, e che facilitino, anche attraverso gli strumenti dell'era informatica (web 2.0) l'interscambio. Particolarmente apprezzata è stata la scelta di comunicare la crisi finanziaria attraverso la conferenza spettacolo Pop Economix: grazie a questa positiva esperienza si è meglio compreso come l'arte, in quanto strumento di comunicazione universale, possa rivestire un ruolo importante sia nell'esprimere istanze di cambiamento sia nella trasmissione di nuove idee e progettualità come può essere la finanza etica.

Nel corso del 2013 sono stati inoltre organizzati 356 eventi territoriali e 15 eventi nazionali con un bacino potenziale di circa 400.000 persone. Tra i più significativi ricordiamo: Fa' la cosa giusta (Milano), Salone del Risparmio (Milano), Festival del Fundraising (Castrocaro Terme), Terra Futura e Words, world, web (Firenze), Pordenone Legge (Pordenone), Festival della CSR (Milano), Festival di Internazionale (Ferrara).

La **Nuova Economia** rappresenta un tentativo di sintesi di tutte quelle esperienze maturate in questi ultimi anni, che cercano di coniugare l'economia e la finanza con la solidarietà, l'etica, la socialità, l'ecologia, le relazioni, superando la dicotomia tra un approccio profit e uno non profit, tra gratuità e attività professionale, tra valore economico e valore sociale.

Il "**Laboratorio Nazionale di Nuova Economia**"⁹ è nato per **incontrare, mescolare ed intrecciare esperienze che hanno come obiettivi comuni quello di proporre un nuovo pensiero economico, politicamente realizzabile e quello di disegnare una nuova visione strategica di sviluppo delle comunità**, a partire dalla lettura e valorizzazione dalle esperienze di rinnovamento già in atto. Il laboratorio intende rappresentare il filo rosso che tiene insieme

L'ATTIVITÀ SOCIO-CULTURALE

LABORATORIO NAZIONALE DI NUOVA ECONOMIA

⁹ Hanno aderito al Laboratorio Aiccon, Arcadia University, Arci, Banca Popolare Etica, Fondazione Culturale Responsabilità Etica, Cnca, Polo Lionello Bonfanti, Federbio, S.E.C. Scuola Economia Civile, Solidarius Italia, Associazione REES Marche.

le diverse esperienze e favorire la nascita di reti territoriali di soggetti in grado di pensare e praticare una concreta economia alternativa.

Il Laboratorio, partito nel 2012, ha attraversato l'Italia dal Sud al Nord incontrando realtà concrete di "Nuova economia" già presenti nei nostri territori. Cinque le tappe: Lamezia Terme per il Sud, Roma e Perugia per il Centro, Verona per il Nord est e Torino per il Nord ovest, che hanno permesso ai partecipanti del laboratorio di incontrare circa 50 realtà economiche e sociali.

Le riflessioni così elaborate sono state sintetizzate in un **Documento Finale** (www.bancaetica.it/nuova-economia) presentato a Salerno il 10 dicembre 2013 nel **convegno "Ricostruiamo il futuro. Dal pensiero di Antonio Genovesi pratiche di impresa oltre la crisi"**.

Proprio a partire dal pensiero dell'economista salernitano, a trecento anni dalla sua nascita, si è infatti voluto simbolicamente ripartire per rigenerare il futuro, attraverso la promozione di pratiche e di progetti di imprese e comunità responsabili. Il documento finale elaborato riporta lo stato dell'arte e i possibili sviluppi: il primo capitolo fornisce una lettura quantitativa di queste nuove pratiche in Italia, disegnando uno scenario che supera la dicotomia tra profit e non profit; il secondo capitolo presenta un'analisi più dettagliata del campione considerato, di tipo più qualitativo, utile ad individuare quel filo rosso valoriale che caratterizza ed identifica le diverse esperienze; il terzo capitolo traccia le possibili vie di sviluppo individuando le azioni da realizzare perché questa forma del "fare impresa" possa essere sempre più significativa.

Nel 2013 si sono intensificate le azioni di Banca Etica per promuovere la finanza etica verso le istituzioni.

A gennaio, in occasione della campagna elettorale per l'elezione del Parlamento, è stata promossa l'iniziativa **"Cambiamo la finanza per cambiare l'Italia"**, chiedendo ai principali leader politici di esprimersi sulla possibilità di come volevano intervenire per cambiare le regole del sistema finanziario in materia di:

- ▶ Tobin Tax – tassazione delle transazioni finanziarie
- ▶ Paradisi Fiscali
- ▶ Tutela dell'azionariato popolare
- ▶ Separazione tra banche commerciali e banche d'affari
- ▶ Revisione delle regole di Basilea per non penalizzare il credito alle imprese sociali.

L'iniziativa ha raccolto il **sostegno di oltre 10.000 persone e le risposte di Pierluigi Bersani, Nichi Vendola e Antonio Ingroia.**

L'attenzione per i temi finanziari e la crescente visibilità di Banca Etica, insieme alla necessità da parte di alcuni eletti di sentirsi più sintonizzati con alcune esperienze virtuose della società italiana, hanno portato diversi parlamentari eletti dopo le elezioni 2013 ad aprire il conto corrente presso il nostro Istituto. Un elemento significativo al quale è seguito l'invito, da parte della banca di impegnarsi concretamente nelle Istituzioni per regolare la finanza-casinò e favorire la finanza al servizio dell'economia reale.

A ottobre 2013 Banca Etica ha salutato quindi con favore la costituzione dell'Intergruppo per la finanza sostenibile, un organismo che riunisce in modo trasversale parlamentari di diversi schieramenti che desiderano lavorare insieme per promuovere azioni modifiche normative finalizzate a ricondurre la finanza al servizio della collettività.

Sempre a ottobre **Banca Etica è stata convocata in audizione dalla Commissione Finanze della Camera nell'ambito dell'indagine conoscitiva su "Gli strumenti fiscali e finanziari a sostegno della crescita alla luce delle più recenti esperienze internazionali"**. In questa occasione il Presidente Ugo Biggeri, Presidente di Banca Etica, ha illustrato ai deputati e alle deputate presenti le proposte della finanza etica per uscire dalla crisi. Proposte che nascono da 40 anni di esperienza in Europa e 15 in Italia, attraverso cui le banche etiche e alternative hanno consolidato la loro capacità modelli capaci di veicolare il rispar-

ATTIVITÀ DI LOBBY
E PRESSIONE

mio di organizzazioni, imprese e famiglie verso il finanziamento di un'economia più equa, stabile e sostenibile.

A novembre **Banca Etica è stata invitata a far parte del comitato consultivo italiano per la task-force del G8** che si occuperà di investimenti ad alto impatto sociale ("Social Impact Investments"); la task-force è stata annunciata nel giugno 2013 dal primo ministro britannico nel corso del "Social Impact Investment Forum" svoltosi a Londra. Lo scopo della task-force è quello di studiare le strategie per sviluppare un mercato globale degli investimenti finanziari in settori ad alto impatto sociale.

A fine 2013 si è invece conclusa con faticoso successo la campagna per l'istituzione di un bollo equo, campagna avviata nel 2012. Una grande vittoria per tutti i piccoli risparmiatori e per tutte le socie e i soci di Banca Etica: nella Legge di Stabilità approvata a fine anno è stato infatti cancellato il bollo fisso di 34,20 euro sui risparmi. Un provvedimento che ha ristabilito il principio di equità, grazie al quale tutti i risparmiatori pagheranno un bollo proporzionale al volume delle somme investite (la misura è fissata in ragione dello 0,2 %).

Anche nel 2013 è proseguita la Campagna "**Non con i miei soldi**", iniziata nel 2012 dalla Banca e dalla Fondazione Culturale Responsabilità Etica, con l'intento di **favorire la consapevolezza del ruolo attivo che ognuno ha nelle scelte finanziarie e nel praticare un uso responsabile del denaro** attraverso strumenti quali la Banca Etica. Il canale on line attraverso il quale la campagna ha avuto diffusione di contenuti è diventato un punto di informazione importante sui temi della "finanza casinò" e un luogo dove soci e clienti di Banca Etica possono riconoscere il valore della loro scelta di uso responsabile del denaro. **Il sito è stato visitato dal oltre 35.000 persone** per un totale di 60.000 pagine viste. Nel 2014 è in programma una revisione complessiva del progetto al fine di valorizzare al massimo il potenziale informativo e formativo dei contenuti del sito.

Nel 2013 è stata lanciata un'altra iniziativa "**Con i miei soldi**", per **dare evidenza alle piccole azioni che tutte le persone possono fare per cambiare la finanza e sostenere un'economia equa e giusta**. Il sito che ha veicolato la campagna ha raccolto **oltre 500 messaggi** che si sono tradotti in 25 vignette dedicate a chi ha comunicato la propria scelta di finanza etica. L'iniziativa ha permesso il coinvolgimento di soci e clienti e ha generato circa **5.000 conversazioni online** (post su blog, condivisioni Facebook, articoli su stampa online, etc.) e solo su Twitter ha permesso di raggiungere 750.000 utenti.

Continua l'impegno e l'adesione alla **Campagna Zero Zero Cinque**, relativa alla mini tassa sulle transazioni finanziarie. Insieme ad Etica SGR Banca Etica ha aderito a **Slot Mob**, un'iniziativa che si propone di agire per chiedere una legge che limiti e regolamenti seriamente il gioco d'azzardo nell'interesse dei cittadini e sostenere concretamente quegli esercizi commerciali che hanno scelto di rinunciare alle slot o ad altri giochi d'azzardo.

Si consolida nel corso del 2013 l'incontro tra i linguaggi artistici e la finanza etica. È una modalità questa che risponde a pieno alle finalità della banca, allo stesso tempo istituto bancario, ispirato ai principi della Finanza Etica, ed agente culturale che propone, attraverso l'azione dei soci attivi organizzati a livello territoriale, percorsi di approfondimento e animazione per la costruzione e la diffusione di un nuovo modello di sviluppo. La speranza è quella di lanciare così il messaggio culturale della finanza etica ad un pubblico sempre più ampio e di fare in questo modo educazione finanziaria, rafforzando sempre più tra le persone la consapevolezza di quanto sia importante saper che fine fanno e come vengono usati i nostri risparmi. Due i filoni artistici che si sono consolidati nel corso dell'anno, teatro e fotografia ed uno di nuovo lancio, il cinema.

LE CAMPAGNE

L'ARTE PER
PROMUOVERE
LA FINANZA ETICA,
L'ECONOMIA CIVILE
E LA PACE

Il teatro

Tre gli spettacoli proposti e che hanno parlato ad un vasto pubblico di crisi finanziaria e di economia: **Pop Economix e Finanza Killer.**

"Pop Economix: da dove allegramente vien la crisi e dove va"

Conferenza/spettacolo teatrale co-progettato e co-prodotto da Banca Etica e dal Teatro Popolare Europeo.

Lo spettacolo, una narrazione sul tema della crisi economica e finanziaria globale, messo in scena dall'attore Alberto Pagliarino, con un linguaggio semplice, accattivante e dinamico, ha visto ulteriormente accrescere, dopo il grande successo del 2012 i GIT hanno fatto un gran lavoro di promozione della conferenza teatrale, come viene definita Pop Economix. Più di quaranta gli spettacoli organizzati quest'anno, con un pubblico medio di circa 150 spettatori in diversi contesti quali *teatri, festival, assemblee di soci, scuole superiori, feste di comunità, fiere.*

L'iniziativa va oltre il palcoscenico diventando anche un libro/fumetto dal titolo *Pop economix. Il grande show della finanza che ha innescato la crisi* (ed. Becco Giallo) ed un magazine on line (www.popeconomix.org) che offre storie, notizie riflessioni sul mondo della finanza e dell'economia.

"Finanza Killer. Non con i nostri soldi"

Pieces teatrale di Itineraria Teatro: Fabrizio De Giovanni, in un divertente e coinvolgente monologo, affronta il tema delle trasformazioni del sistema bancario italiano, dell'evoluzione della crisi finanziaria mondiale, innescata dai mutui subprime, dei titoli tossici, dei paradisi fiscali, del sistema bancario ombra, dei debiti sovrani.

Lo spettacolo, tratta da un testo di Ercole Ongaro (componente del Comitato etico della Banca) ha l'obiettivo di informare il pubblico, permettendo di capire come siamo giunti nella condizione in cui ci troviamo, ma, soprattutto, cosa sia possibile fare, anche individualmente, per uscirne. Uno spettacolo per sostenere la finanza etica contro la finanza speculativa, una finanza più rispettosa della vita della natura e delle persone.

Tredici le repliche organizzate anche grazie al coinvolgimento locale dei soci volontari, una delle quali a Firenze, nel contesto dell'assemblea nazionale dei soci di Banca Etica e di Terra Futura.

Nel corso del 2013 Banca Etica ha lanciato infine la prima edizione del **Premio di teatro popolare intitolato "Crisi a parte". Artisti invitati a raccontare la crisi finanziaria per stimolare idee verso un nuovo modello di sviluppo.** Il premio è stato vinto dalla compagnia Alma Rosè con lo spettacolo **"Gente come uno. C'era una volta un paese ricco ed ora non c'è più"**. L'attore argentino Manuel Ferriera, racconta, da testimone diretto, il dramma della classe media del suo paese al tempo della crisi economica Argentina.

Nello spettacolo emerge forte la rabbia per le situazioni di povertà create dalla crisi, la consapevolezza di non aver avuto un ruolo politico e anzi di aver vissuto nell'indifferenza per ciò che la politica stava realizzando. Ma emerge anche la capacità da parte della classe media di risvegliarsi dal torpore del benessere apparente e di riprendere le redini del proprio destino in una nuova logica di solidarietà sociale. Il messaggio di "Gente come uno" è quello di saper vigilare su quanto accade, di non lasciare spazio all'indifferenza per evitare nuovi disastrosi "rischio Argentina".

La fotografia

È continuato nel corso del 2013 il tour della mostra fotografica **"Un mondo per la pace. Comiso trent'anni dopo: dalla memoria alla speranza"**, che ha attraversato l'Italia dalla Ca-

labria (Aieta - Cosenza) al Veneto (Vicenza) per poi tornare al Sud, in Basilicata (Lagonegro - Potenza).

L'esposizione che è una produzione di Banca popolare Etica, curata dal fotografo Gianfranco Irlanda, raccoglie e racconta in 42 pannelli, i momenti salienti delle storiche proteste svoltesi tra gli anni '60 e '80 contro tutte le guerre e le armi nucleari.

Il cinema

Innovativa, per la banca, l'esperienza del linguaggio cinematografico. Nel contesto dell'**Euganea Festival**, evento contenitore che, nel periodo estivo e nella cornice dei Colli Euganei, propone diverse iniziative cinematografiche e teatrali. **Banca Etica** e **La Costigliola** hanno lanciato il **Premio Banca Etica - premio speciale Legalità al cinema**. Il riconoscimento è stato assegnato alla pellicola "**Lucciole per lanterne**" (Italia, 2013), di **Stefano e Mario Martone**, che racconta la situazione drammatica del Cile di Pinochet dopo la privatizzazione delle risorse idriche avvenuta nel 1981.

Il progetto, che ha mosso i primi passi nel 2011 e si è sviluppato nel 2012 e 2013, ha l'obiettivo di individuare una modalità di lavoro e programmazione congiunta tra la struttura associativa (i Gruppi di Iniziativa Territoriale) e la rete commerciale (le filiali e i banchieri ambulanti), per definire le priorità e attività del territorio.

Questo sistema di programmazione congiunto deve favorire la nascita di obiettivi integrati di natura sia socio culturale sia commerciale evitando che siano frustrate le aspettative della base sociale o appesantita l'operatività di filiali e banchieri ambulanti. Il 2013 è stato il primo anno di vera e propria messa in pratica di questa metodologia.

La comunità di azione è anche la conseguenza dell'adozione, da parte delle 4 aree, attraverso il lavoro di sintesi dei Forum di Area, dei Piani integrati di Area derivanti da una declinazione locale dei macro obiettivi della banca. Attraverso i Piani integrati di Area è stato possibile pensare nuove e più dettagliate azioni locali congiunte. Il 2013 è stato il primo anno in cui i Piani integrati di Area sono stati sperimentati. Nel 2014 il lavoro di programmazione sarà ancor più stringente e attento.

La diversa presenza e diffusione territoriale tra le due strutture, associativa e operativa, che agiscono all'interno della banca (69 GIT, 17 filiali e 27 banchieri ambulanti) possono determinare un divario tra le proposte culturali, attivate in tutto il territorio nazionale, e le risposte commerciali che fanno spesso fatica a garantire la stessa copertura.

Proprio per questo motivo, nel 2013, durante tutte le riunioni dei Coordinamenti di area dei GIT e le riunioni commerciali di area è stato con forza ribadito questo nuovo processo congiunto.

Rimangono alcune aree di miglioramento che possono essere così sintetizzate:

- ▶ non tutti i territori realizzano allo stesso modo il processo;
- ▶ a fronte della programmazione condivisa non sempre si è potuto collaborare fattivamente;
- ▶ in media circa il 60% dei GIT ha realizzato almeno una iniziativa in comunità di azione, e in maniera differenziata a livello di area territoriale.

Nel 2013 sono state attivate, in tutto il territorio nazionale, numerose attività interessanti che hanno dato vita a dei veri progetti di Comunità d'azione. Tra i più significativi possiamo riportare:

- ▶ attività per il contatto con i cosiddetti "soci dormienti";
- ▶ fiere locali (*Fa' la cosa giusta!* a Milano, Trento, Palermo, et cetera)
- ▶ le conferenze/spettacolo teatrale di Pop Economy (42 repliche), Finanza Killer (13 repliche),
- ▶ manifestazioni varie come: Cineforum, rapporti con il DES-GAS.

COMUNITÀ D'AZIONE

Per entrare più nel dettaglio segnaliamo le buone pratiche più rilevanti, suddivise per aree:

- ▶ **Area Nord Ovest.** *Spettacolo Finanza Killer*: organizzato a Morbegno (So) dal GIT di Sondrio e il banchiere ambulante Fabio Costantini in stretta collaborazione con 20 associazioni (socio e non socio di Banca Etica) e il Comune di Morbegno; realizzare due performance che hanno coinvolto anche le scuole; totale di persone coinvolte: 400.
- ▶ **Area Nord Est.** *Organizzazione della partecipazione alla fiera Tuttaunaltracosa a Ferrara*, in occasione del festival di Internazionale; alla fiera lo stand di Banca Etica è stato ospitato da Assobotteghe, in accordo con Internazionale; è stato inoltre organizzato un convegno pubblico con Andrea Baranes ("Le nostre soluzioni alla loro crisi finanziaria") presso la biblioteca Ariostea. Il tutto è stato organizzato dai due banchieri ambulanti dell'Emilia (Prandi e Rovatti) e dal GIT di Ferrara.
- ▶ **Area Centro.** *Organizzazione della Scuola popolare di Economia*, nata da un'idea del GIT di Arezzo, sviluppata coinvolgendo banchieri ambulanti, filiali, Responsabile Culturale di Area e Responsabile Territoriale di Area; ha formato ai presupposti per una buona e sostenibile gestione del denaro (finanza etica) più di 150 persone, avvicinando molti nuovi soci e approfondendo la formazione di già soci, clienti e colleghi della banca.
- ▶ **Area Sud.** *Iniziativa #svuotiamoilgranaio con Edizioni La Meridiana*; GIT di Bari, area sud e filiale di Bari hanno sviluppato un accordo con le Edizioni La Meridiana per promuovere presso la base sociale e i clienti di Banca Etica l'acquisto scontato dei libri presenti a magazzino della casa editrice. Il tutto in un'ottica di servizio e diffusione della proposta culturale.

LA COMUNICAZIONE

Nel 2013 sono state registrate **511** uscite stampa (+5% rispetto all'anno precedente) dedicate a BpE così suddivise: 145 sulla stampa nazionale; 276 sulla stampa locale; 30 su radio e TV; 60 su testate web.

Rispetto agli anni precedenti è aumentato di molto il numero di uscite su mezzi *mainstream* che raggiungono grandissimi numeri di persone:

- ▶ 2 presenze su **La7** in prima serata (*Piazzapulita*);
- ▶ 2 presenze su **Rai 3** in prima serata (*Ballarò*); Fuori Tg - puntata tutta dedicata a BpE;
- ▶ 3 presenze su **Radio2** (*Caterpillar*);
- ▶ 2 presenze su **Radio24** (*Si può fare*);
- ▶ 1 presenza su **Rai 2** in seconda serata (*2 Next Economia*).

Le principali uscite sono state su:

- ▶ **Venerdì di Repubblica** nella seguitissima rubrica della posta di **Michele Serra**;
- ▶ **L'Economist** ci ha dedicato un articolo, che è stato poi tradotto da **Internazionale**.
- ▶ In più occasioni Banca Etica è stata su **Repubblica.it** a volte anche in home page (le campagne e lo studio della Gabv che raffronta le banche sostenibili con le "too big to fail").

Etica sgr conferma e aumenta la sua presenza su **Il Sole 24 Ore** con una visibilità positiva su: rendimenti dei fondi etici, azionariato attivo, semestrale positiva, etc

Cresce l'attenzione dei media sul tema "*Social Bond*" e del "*Social Impact Investment*" sempre più spesso proposti anche da altre banche (siamo usciti su Donna Moderna, Famiglia Cristiana, etc) e anche sugli esempi di Workers Buyout finanziati. In chiusura di anno una notevole attenzione è stata dedicata alla campagna per un #BolloEquo.

Sulla **stampa locale** si conferma una grande attenzione per gli **eventi divulgativi e di educazione finanziaria** a cura dei GIT (Pop Economy, Scuole popolari di Economia, etc.).

Per la prima volta nel 2013 Banca Etica ha fronteggiato alcune **crisi di visibilità negativa** legate ai dossier anonimi inviati alla stampa (ripresi però solo dal Sole 24 Ore e da MF) e da un fraintendimento sui nostri presunti legami con il M5S dopo che molti neo-eletti del Movimento 5 Stelle avevano annunciato di aver aperto i propri conti correnti presso Banca Etica. Sulla stampa locale c'è stata una visibilità parzialmente negativa in merito al fallimento di un progetto di auto-costruzione a Ravenna.

Nell'insieme queste mini-crisi sono state ben gestite non hanno avuto impatti significativi.

Il sito di Banca Etica è stato visitato da 622.000 persone per un totale di 2.213.000 pagine viste, il profilo Twitter della banca ha raggiunto i 5.000 follower e il blog della banca è stato visitato circa 180.000 volte. Sono stati pubblicati 155 post da gennaio a dicembre 2013, arricchiti da 550 commenti. La crescente visibilità e qualità della presenza online da Banca Etica – citata tra le best practices da "Social Minds", una ricerca su Banche e comunicazione digitale – ha dato un significativo impulso all'apertura di conti correnti online.

Lo sforzo innovativo intrapreso nel 2013 in tema di rendicontazione sociale, che ha portato alla realizzazione di due strumenti rendicontativi, il Bilancio Integrato e il Bilancio Sociale 2.0, ha permesso a Banca Etica di qualificarsi come **Finalista all'Oscar di Bilancio Medie e Piccole Imprese Bancarie, Finanziarie Non Quotate**, con le seguenti motivazioni *"la Banca Popolare Etica presenta un Bilancio d'esercizio integrato di notevole spessore: strutturato con notevole chiarezza, la qualità dei dati è chiara e altamente comunicativa. Lo stile del linguaggio è efficace, come anche la struttura grafica e l'impaginazione. L'informativa prospettica è lucida e ben strutturata, la mission, le strategie e gli obiettivi, insieme alle azioni misurabili sono eccellenti. I riferimenti alla struttura aziendale sono ottime così come pure le informazioni relative alla Governance societaria. La CSR riveste fondamentale importanza per la Popolare Etica, aspetto testimoniato dall'ottima struttura del Bilancio Sociale, fruibile in modalità interattiva sul sito. La CSR, gli obiettivi raggiunti, la coerenza degli obiettivi aziendali con quelli sociali e ambientali, l'aderenza a linea guida internazionali testimoniano impegno, solidità e coerenza"*.

La premiazione è avvenuta il 3 Dicembre 2013 presso la sede di Borsa Italiana.

OSCAR DI BILANCIO

Obiettivi 2014

OBIETTIVI

Attività	Obiettivi
Nuovo Manifesto di BpE	Deliberare il Nuovo Manifesto di BpE all'assemblea di maggio 2014
Laboratorio Nuova Economia	Rendere patrimonio aziendale diffuso i risultati raggiunti tramite il percorso del laboratorio nazionale di Nuova Economia <ul style="list-style-type: none"> • formazione per i dipendenti ed i soci attivi; • diffusione della ricerca; • bando cinematografico per valorizzare quelle produzioni che raccontano le storie di realtà di "Nuova economia" • sviluppo attività di story telling
Valutazione sociale	Rafforzare la copertura dell'80% delle nuove pratiche l'80% in tempo per la delibera a comunque il 100%
Policy aziendali	Proseguire il lavoro di aggiornamento e definizione delle policy (almeno 3)
Campagne	Rilanciare Non con i miei soldi in chiave formale e informativa
15 anni Banca Etica	Organizzare nel territorio almeno 40 eventi culturali. Realizzare un progetto di comunicazione per i 15 anni di Banca Etica come occasione di coinvolgimento e per far conoscere la banca come realtà solida, affidabile e partecipata

Grado di realizzazione degli obiettivi 2013

Attività	Obiettivi	Grado di Implementazione	Note esplicative
Laboratorio Nuova economia	Chiusura del percorso con tappa pubblica finale ed elaborazione del documento di sintesi	Completato	La tappa finale si è tenuta a Salerno il 10 dicembre 2013 con la presentazione del documento finale ora presente e scaricabile sul nostro sito istituzionale al link www.bancaetica.it/nuova-economia
Policy aziendali	Definizione di 6 policy aziendali	In corso	Si sono attivati i lavori su 5 delle sei policy individuate, ma solo le policy condizioni e la policy sul diritto alla casa (non prevista in fase iniziale) sono state deliberate dal Cda
Eventi culturali decentrati di supporto della capitalizzazione	Almeno 70 eventi locali Almeno 4 eventi regionali	Completato	Vedi tabelle delle attività dei GIT
Campagna da socio a socio	50% di soci contattati da 1-2 azioni	Completato	Tutta la rete dei GIT è stata coinvolta ed attivata nella campagna
Manifesto politico	Avvio del percorso di attualizzazione	Completato	Avviato il percorso che ha visto nell'incontro di Rete del 6 e 7 dicembre 2013 a Rimini un momento importante di confronto tra le diverse anime della rete di Banca Etica: Cda, collegio sindacale, comitato etico, probiviri, coordinatori dei GIT, dipendenti e collaboratori
Bilancio sociale	Realizzazione del BS 2.0	Completato	Il Bilancio 2.0 è stato realizzato con un apposito sito dedicato http://bilanciosociale.bancaetica.it/
	Realizzazione del Bilancio Integrato	Completato	Il Bilancio Integrato 2012 ha avuto un riconoscimento specifico dall'Uscor di Bilancio 2013

GESTIONE ECONOMICO-FINANZIARIA

Raccolta diretta

Al 31 dicembre 2013 la raccolta diretta globale ha superato gli 888 milioni di euro con un aumento di 95 milioni di euro rispetto all'anno precedente; questa crescita, pari a quasi il 12% in termini percentuali, risulta di gran lunga superiore al dato del sistema bancario nel suo complesso e dimostra ancor di più "l'attrattività" di Banca Etica nel panorama delle banche italiane.

L'aumento della raccolta si deve interamente al comparto raccolta diretta a breve, cresciuto in modo significativo soprattutto tra i depositi a risparmio (+44%); si conferma comunque l'importanza della raccolta in conto corrente che cresce dell'8% e continua a rappresentare il 67% del totale della raccolta a breve.

La raccolta a medio/lungo termine è stabile rispetto al 2012 con una crescita nel comparto obbligazioni (3,9 milioni di euro) compensata da una sostanzialmente pari diminuzione dei certificati di deposito (-4 milioni di euro).

La raccolta diretta risulta così suddivisa per tipologia (in milioni di Euro):

Forme tecniche di raccolta	31.12.2013	31.12.2012	Variazione
Conti correnti	443,3	411,6	31,7
Profilo contro termine	0,5	3,9	-3,4
Depositi a risparmio	218,4	151,7	66,7
Prestiti obbligazionari	161,2	163,9	-2,7
Certificati di deposito	37,4	41,4	-4
Prestiti obbligazionari subordinati	26,6	20,0	6,6
Altro	0,8	0,7	0,1
TOTALE	888,2	793,2	95

Dinamica della raccolta indiretta

Al 31 dicembre 2013 la raccolta indiretta globale ha superato i 264 milioni di euro con un incremento rispetto all'anno precedente di quasi il 23%.

La raccolta indiretta è così suddivisa (in milioni di euro):

Fondo Etica Obbligazionario Breve Termine	48,8 (51,8 nel 2012)
Fondo Etica Obbligazionario Misto	105,5 (76,8 nel 2012)
Fondo Etica Bilanciato	63,4 (47 nel 2012)
Fondo Etica Azionario	15,8 (11,5 nel 2012)
TOTALE FONDI	233,5 (187,1 nel 2012)
Raccolta Ordini	31,1 (29,3 nel 2012)

L'attività ha generato ricavi per commissioni per 1.194 mila euro.

Ancora marginale ma in significativo incremento, il volume di raccolta tramite la linea *Aequitas* del Fondo pensione *Pensplan Plurifonds* costituito e gestito in collaborazione con il Gruppo Itas Assicurazioni; a fine 2013 i sottoscrittori erano 1.013 per un importo totale pari a 12 milioni di euro (contro 8,7 milioni di euro a fine 2012).

Dinamica degli impieghi

Il 2013 evidenzia una temporanea battuta di arresto rispetto alla crescita sostenuta degli impieghi avviata nel 2009 e proseguita negli anni successivi con tassi di incremento significativi.

I volumi di utilizzo sono diminuiti del 4,5% come anche i volumi di accordato. La diminuzione riteniamo sia stata dovuta ad una serie di fattori. Innanzitutto il perdurare della crisi sistemica che continua a colpire anche i settori di nostro intervento che si è concretizzata nel taglio dei fondi pubblici a sostegno di attività sociali con le conseguenti ricadute in termini di attività economiche svolte dai soggetti dell'economia civile. Questo fattore ha fatto registrare una contrazione degli investimenti effettuati con minore necessità di finanziamenti. Ulteriormente hanno contribuito i pagamenti dei crediti della Pubblica Amministrazione - fattore questo certamente positivo - che ha contratto il ricorso al credito a sostegno dell'attività corrente delle organizzazioni.

Vale la pena ricordare che il budget 2013 prevedeva un'espansione delle concessioni di credito che i fattori appena enunciati non ha reso possibile. Al 31 dicembre 2013 il volume degli utilizzi è pari a 591,2 milioni di euro, cui si aggiungono 16,3 milioni di euro di crediti di firma relativi anche a fidejussioni rilasciate a organizzazioni non governative a garanzia di progetti.

Gli impieghi risultano così suddivisi per tipologia (in milioni di Euro):

Forme tecniche di impieghi	31.12.2013	31.12.2012	Variazione
C/c attivi	67,2	82,9	(15,7)
Anticipi fatture e contratti	94	107,6	(13,6)
Mutui e Sovvenzioni	417,4	419,5	(2,1)
Finanziamenti estero	0,9	0,7	0,2
Sofferenze (lordi)	11,7	8,2	3,5
TOTALE	591,2	618,9	-27,7
Crediti di firma	16,3	15,7	0,6

La distribuzione per organo deliberante è evidenziata nella tabella sottostante:

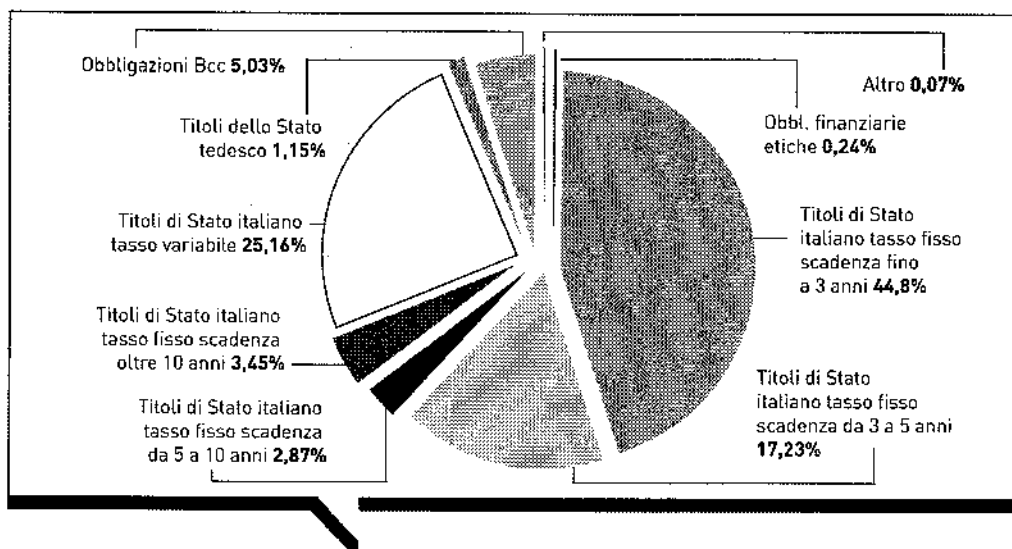
Organo Deliberante		Richieste	Accolte	Richiesto	Deliberato	Perfezionato	Operativo
Consiglio di Amministrazione	1	240	233	107.661.066,51	104.897.378,03	199,00	73.208.077,45
Comitato Esecutivo	2	369	360	90.830.998,67	88.112.242,83	324,00	72.961.597,92
Direttore Generale	3	388	386	18.403.995,02	17.475.816,21	347,00	15.206.959,64
Responsabile Area Commerciale	6	198	183	10.364.526,18	9.902.621,59	179,00	9.607.359,22
Coordinatore Comitato Operativ	11	328	325	16.832.807,56	16.287.749,58	279,0	13.584.879,73
Responsabile Area Nord Est	41	119	117	5.316.053,97	5.316.053,97	111,00	4.571.053,97
Responsabile Area Nord Ovest	42	148	145	4.558.226,81	4.556.852,43	114,00	3.196.164,04
Responsabile Area Centro	43	73	73	2.471.254,61	2.469.693,91	48,00	2.315.193,91
Responsabile Area Sud	44	144	143	8.147.989,99	8.147.989,99	130,00	7.283.189,99
Resp. Filiale Milano	61	277	272	3.049.492,49	3.049.207,71	217,00	2.478.146,89
Resp. Filiale Roma	62	156	154	2.645.373,17	2.645.078,59	150,00	2.132.090,41

Vice Filiale di Roma	66	79	79	215.700,00	215.700,00	75,00	212.400,00
Resp. Filiale Vicenza	63	95	95	1.297.297,66	1.297.297,66	94,00	1.197.297,66
Resp. Filiale Firenze	64	97	96	2.264.400,00	2.264.400,00	88,00	1.971.900,00
Vice Filiale di Firenze	65	83	83	48.600,00	48.600,00	31,00	45.800,00
Resp. Filiale Padova	65	119	117	2.264.375,17	2.263.839,76	98,00	2.046.339,76
Vice Filiale di Padova	6A	73	72	672.580,42	672.580,42	69,00	664.880,42
Resp. Filiale Treviso	66	65	64	581.100,00	581.100,00	63,00	469.600,00
Resp. Filiale Bologna	67	132	130	1.860.408,06	1.859.408,06	128,00	1.670.694,06
Vice Filiale di Bologna	6B	2	2	3.450,00	3.450,00	2,00	3.450,00
Resp. Filiale Brescia	68	123	123	1.211.696,08	1.211.696,08	111,00	1.190.696,08
Resp. Filiale Napoli	70	155	155	2.751.981,79	2.751.981,79	150,00	2.696.781,79
Resp. Filiale Torino	71	147	143	1.573.120,20	1.573.187,24	142,00	1.453.187,24
Resp. Filiale Palermo	72	55	55	908.972,17	908.972,17	54,00	804.472,17
Resp. Filiale Bari	73	145	141	1.960.219,44	1.960.219,44	129,00	1.746.109,44
Resp. Filiale Genova	74	71	71	611.796,33	611.796,33	71,00	611.796,33
Resp. Filiale Perugia	75	34	33	895.395,95	895.395,95	30,00	776.095,95
Resp. Filiale Ancona	76	74	74	966.007,04	966.007,04	73,00	966.007,04
Resp. Filiale Trieste	77	87	86	669.343,28	669.343,28	80,00	559.143,28
Resp. Filiale Bergamo	78	10	10	14.900,00	14.900,00	6,00	12.600,00
TOTALE		4.826	3.972	291.040.020,08	283.625.560,06	3.634,00	228.693.264,38

Gestione del portafoglio titoli

Il portafoglio titoli di proprietà della Banca svolge essenzialmente una funzione secondaria rispetto a quella degli impieghi. I titoli acquistati dalla banca hanno lo scopo di costituire quelle riserve di liquidità considerate necessarie per fronteggiare le eventuali richieste di rimborso dei depositi a vista della clientela e le necessità della clientela di utilizzo degli affidamenti deliberati.

Al 31/12/2013 il portafoglio ammonta a nominali euro 435.250.000, di cui euro 21.900.000, pari al 5,03%, costituito da Prestiti Obbligazionari emessi da Banche di Credito Cooperativo e da Organismi Centrali del Credito Cooperativo, euro 1.050.000, pari allo 0,24%, da Prestiti Obbligazionari emessi da Finanziere appartenenti al mondo della finanza etica, euro 5.000.000, pari all'1,15%, da titoli dello Stato tedesco, euro 300.000 altri titoli, euro 407.000.000, pari al 93,51%, da titoli dello Stato italiano (v. grafico).



PORTAFOGLIO TITOLI DELLA BANCA

La gestione della tesoreria nel 2013, comprensiva sia dell'attività in titoli sia dell'attività in contropartita con Banche, ha generato interessi attivi per 7,3 milioni di euro, interessi passivi per 0,6 milioni di euro, utili netti da negoziazione per 2,6 milioni di euro, perdite da negoziazione per 3 mila euro: il bilancio positivo per il conto economico è stato pari a 6,7 milioni di euro; ricordiamo che il contributo dell'operazione di rifinanziamento presso Cassa Centrale (indirettamente con BCE) e del successivo investimento della provvista è stato positivo per 2.345 mila euro.

Il tasso di rendimento annuo della gestione è pari al 2,40%.

Al 31/12/2013 i depositi a termine presso la Cassa Centrale Banca erano pari a 20.000 mila euro. Il deposito vincolato presso la Banca d'Italia - riserva obbligatoria - è pari a 5.361 mila euro.

ANALISI DEL CONTO ECONOMICO

Formazione dei margini reddituali

L'esercizio 2013 si è chiuso con un utile netto, calcolato secondo i principi contabili internazionali IAS/IFRS, di 1.328 mila euro, dopo aver iscritto imposte per 1.571 mila euro, ammortamenti per 986 mila euro e svalutazioni dei crediti per 3.723 mila euro. Il risultato del 2013, in leggera diminuzione rispetto all'esercizio 2012 [-318 mila euro], conferma comunque il positivo trend avviato nel 2010.

Nei commenti che seguono viene proposta un'analisi delle principali componenti reddituali.

Margine di interesse

L'esercizio 2013 è stato caratterizzato dalla ulteriore discesa dei tassi di interesse; la dinamica del margine di interesse evidenzia una diminuzione di 1,86 milioni di euro rispetto al 2012 a fronte di una forbice dei tassi medi risultata di 2,7 punti percentuali (2,8% nel 2012).

La riduzione del margine di interesse risente principalmente della discesa degli interessi sui titoli di stato: la tesoreria ha infatti contribuito sul margine di interesse per circa 6,7 euro/milioni contro gli 8 euro/milioni al 31 dicembre 2012 con un tasso di rendimento annuo del 2,40% (2,87% nel 2012).

Gli interessi attivi complessivi sono pari a 29.637 mila euro (30.101 mila euro nel 2012) di cui 21.175 mila euro derivano da finanziamenti a clientela ordinaria, 1.284 mila euro da depositi e crediti verso istituzioni creditizie e 7.178 mila euro da investimenti finanziari e dai differenziali degli strumenti di copertura.

Ricordiamo che il contributo dell'operazione di rifinanziamento presso Cassa Centrale e BCE e del successivo investimento della provvista è stato positivo per 2.345 mila euro.

Il costo complessivo per interessi passivi sulla raccolta onerosa è di 7.885 mila euro (6.490 mila euro nel 2012) di cui circa il 49%, pari a 3.861 mila euro, è rappresentato dal costo dei "Titoli in circolazione" e "Passività finanziarie valutate al *fair value*". La crescita degli interessi passivi è direttamente correlata al significativo aumento della raccolta diretta (+12% rispetto al 31 dicembre 2012).

Margine di intermediazione

Il margine di intermediazione, pari a 28.670 mila euro, segna una diminuzione di 4.202 mila euro sul 2012 (-13%) dovuta oltre che alla contrazione del margine di interesse, già illustrata, anche dal risultato negativo dell'attività di negoziazione parzialmente compensata dall'aumento delle commissioni nette e dai proventi realizzati dalla cessione di attività finanziarie disponibili per la vendita.

BILANCIO INTEGRATO • RELAZIONE DEGLI AMMINISTRATORI

Hanno registrato segno negativo sia i risultati dell'attività di copertura di passività ed attività finanziarie (*hedge accounting*) che il risultato della valutazione dei prestiti e relativi derivati classificati al *fair value option*: nel complesso il risultato è stato negativo per 2.637 mila euro; in particolare ammonta a 2.643 mila euro l'onere (nel 2012 provento per 3.902 mila euro) della contabilizzazione al fair value delle opzioni floor implicite sui contratti di mutuo.

Le plusvalenze realizzate dalla vendita di titoli in portafoglio sono ammontate a 2.636 mila euro.

La contribuzione delle commissioni da servizi al margine di intermediazione è stata pari a 6.860 mila euro con un aumento di 1.902 mila euro rispetto al 2012 (+38%).

La voce commissioni attive, pari a 7.450 mila euro, comprende i proventi derivanti dalla messa a disposizione dei fondi per 2.110 mila euro (364 mila euro nel 2012), dalla tenuta dei conti correnti attivi e passivi per 1.723 mila euro (1.596 mila euro nel 2012) nonché i proventi generati dal comparto di offerta di fondi di Etica Sgr per 1.194 mila euro (988 mila euro nel 2012).

Rettifiche/riprese di valore nette per deterioramento crediti e attività finanziarie

Il processo di valutazione dei crediti *non-performing* è stato effettuato in un'ottica prudentiale in ragione sia delle reali possibilità che del tempo di recupero degli stessi. La rischiosità del credito ha comportato un ammontare totale di rettifiche per 3.723 mila euro rispetto a 6.675 mila euro nel 2012.

Le sofferenze nette ammontano a 3.613 mila euro pari allo 0,63% dei crediti netti verso la clientela (0,43% nel 2012), percentuale ben inferiore alla media del settore, mentre il tasso di copertura delle stesse sofferenze è pari al 69% (68% nel 2012).

I crediti deteriorati netti ammontano a 35 milioni di euro pari al 6,07% dei crediti netti verso la clientela (4,89% nel 2012), mentre il tasso di copertura degli stessi crediti ha raggiunto il 29,5% (27% nel 2012).

Per i crediti di importo significativo (91 milioni di euro pari al 15% circa degli impieghi), per i quali non fossero disponibili elementi tali da consentire una valutazione analitica, è stata applicata una percentuale di svalutazione di tipo massivo che si è ritenuto congruo fissare nell'1%.

Per i crediti di firma l'adeguamento del fondo rischi alla percentuale di svalutazione esistente per i crediti di cassa ha comportato una ripresa di valore di 587 mila euro (nel 2012 accantonamento di 96 mila euro).

Costi di struttura

► **Spese per il personale.** Il costo del personale si è attestato a 12.338 mila euro, in aumento di 444 mila euro (+3,7%) rispetto al 2012, attribuibile prevalentemente all'incremento dell'organico medio e agli adeguamenti retributivi del CCNL avvenuti nel corso del 2013. La voce accoglie inoltre il costo per le ferie maturate e non godute, il premio aziendale previsto dal contratto integrativo aziendale e, come previsto dalla normativa, anche i compensi per il Consiglio di Amministrazione ed il Collegio Sindacale.

► **Altre spese amministrative.** Considerato il permanere della difficile congiuntura economica la Banca ha posto, anche nel 2013, particolare attenzione alla razionalizzazione dei costi; ne è evidenza il dato complessivo che, pur in presenza di crescita dell'operatività della banca, è pari a 11.386 mila euro, aumentando, rispetto al 2012 di soli 120 mila euro al netto dell'onere derivante dall'imposta di bollo (passata da 2.421 mila euro del 2012 a 2.849 mila euro del 2013 e che, essendo stata riaddebitata ai clienti, trova completa corrispondenza nella voce Altri proventi di gestione).

Effetto di questa attenzione è il livello del *cost/income ratio*, indice di espressione dell'efficienza aziendale, che, nella espressione rettificata dalle voci non ricorrenti come le plusvalenze su titoli e i proventi/oneri da opzioni floor sui mutui, è rimasto stabile tra il 2012 e il 2013 passando al 76,83% rispetto al 76,39%.

- ▶ **Accantonamenti netti ai fondi per rischi ed oneri.** Il conto economico 2013 accoglie un onere netto di 163 mila euro derivante da accantonamenti per 368 mila euro (37 mila euro per la previdenza complementare e il trattamento di fine mandato dei banchieri ambulanti e 331 mila euro per far fronte ai potenziali oneri derivanti dalla richiesta di contributo da parte del Fondo Interbancario di Tutela dei Depositi) e da riprese di valore per la chiusura, senza oneri, delle posizioni di potenziale contenzioso verso terzi per 200 mila euro e altre minori per 5 mila euro.
- ▶ **Rettifiche di valore su immobilizzazioni materiali e immateriali.** Il comparto degli ammortamenti delle attività materiali e immateriali ha registrato un decremento di circa 37 mila euro rispetto al 2012 in quanto sono stati limitati gli investimenti avvenuti nell'esercizio a fronte del normale decorrere del tempo della vita utile dei cespiti
- ▶ **Altri oneri e proventi di gestione.** Il saldo netto degli oneri e dei proventi di gestione è positivo per 2.678 mila euro, in crescita di 1.057 mila euro rispetto al 2012, attribuibile prevalentemente all'incremento dei proventi per il recupero dell'imposta di bollo.

Utili e perdite delle partecipazioni

Il saldo netto degli utili e delle perdite delle partecipazioni è negativo per 398 mila euro e si riferisce alle svalutazioni delle società controllate La Costigliola S.r.l. Società Agricola in liquidazione ed Etica Servizi S.r.l. in liquidazione.

Utile dell'operatività corrente al lordo delle imposte

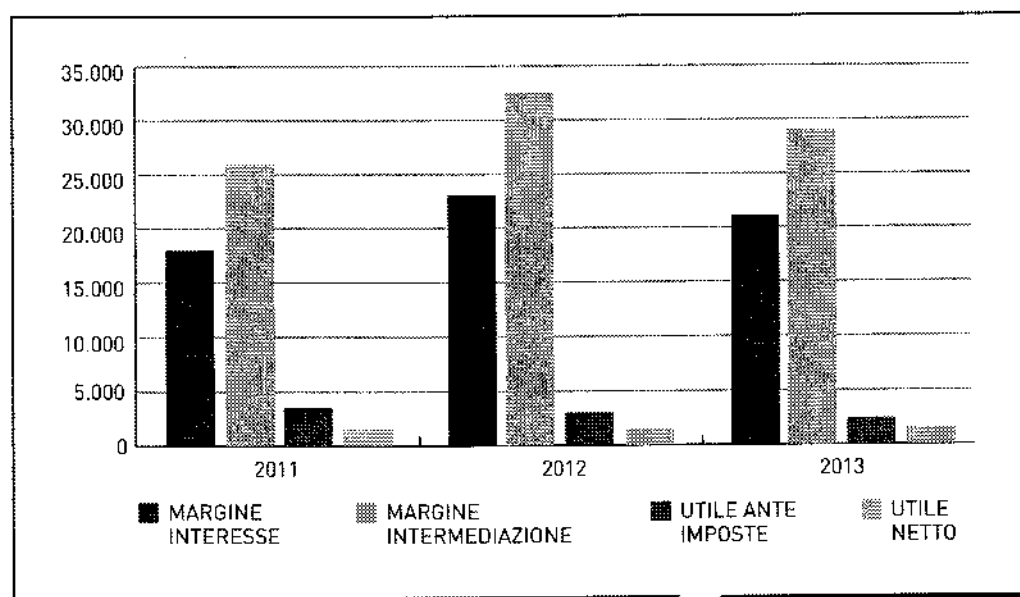
Alla luce di quanto sopra esposto, si perviene ad un utile dell'operatività corrente, ante imposte, pari a 2.899 mila euro, in diminuzione di 346 mila euro rispetto al 2012.

Imposte sul reddito dell'esercizio dell'operatività corrente

La voce relativa all'accantonamento di imposte accoglie le imposte correnti e differite IRES e IRAP di competenza 2013 per un totale di 1.571 mila euro (1.599 mila euro nel 2012).

- ▶ **Risultato netto dell'esercizio.** L'utile netto, dedotte le imposte sul reddito pari a 1.571 mila euro, ammonta a 1.328 mila euro (1.646 mila euro nel 2012).

DINAMICA REDDITUALE TRIENNIO 2011-2013



BILANCIO INTEGRATO • RELAZIONE DEGLI AMMINISTRATORI

15

PATRIMONIO E
ADEGUATEZZA
PATRIMONIALE

Il patrimonio netto contabile della Banca, alla chiusura dell'esercizio 2013, comprensivo sia dell'utile di periodo di 1.328 mila euro, che della riserva di valutazione positiva per l'importo di 2.243 mila euro, ammonta a 61.321 mila euro con un incremento netto pari a 7,2 milioni di euro rispetto al 2012 (+13,4%).

Per l'analisi di dettaglio della dinamica patrimoniale si rinvia al prospetto dei movimenti del patrimonio netto, che costituisce parte integrante del bilancio.

Il patrimonio di vigilanza della Banca al 31/12/2013 si attesta a 75 milioni di euro ed è composto dal **patrimonio di base (tier 1)** per l'importo di 57,5 milioni di euro (capitale sociale, utile e riserve patrimoniali al netto delle immobilizzazioni immateriali, dei filtri prudenziali negativi e del 50% delle interessenze azionarie su enti finanziari superiori al 10%) e dal **patrimonio supplementare (tier 2)** per l'importo di 17,5 milioni di euro (passività subordinate al netto delle interessenze azionarie su enti finanziari superiori al 10%). Il patrimonio di base ha un'incidenza pari al 76,7% sul totale del patrimonio di vigilanza della Banca al 31/12/2013.

Il *total capital ratio* si è collocato al 14,05% (12,34% a fine 2012) mentre il rapporto tra il patrimonio di base ed il complesso delle attività di rischio ponderate ossia il *tier 1 capital ratio* si è attestato al 10,77% (9,05% a fine 2012).

Il miglioramento del *total capital ratio* e del *tier 1* è da attribuirsi alla crescita del patrimonio di base e di vigilanza rispetto alla diminuzione delle attività di rischio.

Al netto della quota assorbita dai rischi di credito, dai rischi di mercato e dai rischi operativi, l'eccedenza patrimoniale si attesta a 32,3 milioni di Euro.

Per le dinamiche del patrimonio di vigilanza, la complessiva esposizione ai rischi di credito, di mercato ed operativi, si rimanda alla Parte F della Nota Integrativa "Informazioni sul Patrimonio" in cui sono diffusamente trattate, così come si rinvia alla Parte E "Informazioni sui rischi e sulle relative politiche di copertura" per l'analisi dei sistemi di misurazione e controllo dei rischi presenti nella Banca.

La Banca, alla fine dell'esercizio, detiene azioni proprie per 59 mila euro.

Nel presente paragrafo sono riepilogati sinteticamente gli indicatori fondamentali dell'operatività e della performance della Banca, riferiti all'esercizio chiuso al 31 dicembre 2013 e confrontati con quelli dell'esercizio precedente.

Gli indici di natura economica sono stati determinati in base alla riclassificazione del conto economico, come risulta dal prospetto sotto riportato.

QUADRO DI SINTESI
DEI RISULTATI

Voci		31.12.2013	31.12.2012
10	Interessi attivi e proventi assimilati	29.636.727	30.100.843
20	Interessi passivi e oneri assimilati	(7.584.995)	(6.490.025)
70	Dividendi e proventi simili	61.787	249
30	MARGINE DI INTERESSE	21.813.519	23.611.067
40	Commissioni attive	7.429.950	5.507.079
50	Commissioni passive	(569.701)	(548.462)
60	COMMISSIONI NETTE	6.860.249	4.958.617
	MARGINE GESTIONE DENARO E SERVIZI	28.673.688	28.569.684
80	Risultato netto dell'attività di negoziazione	(2.489.549)	(4.052.779)
90	Risultato netto dell'attività di copertura	(177.023)	257.436
100	Altre perdite da cessione o riacquisto di:		
	<i>a) crediti</i>	(3.495)	(1.650)
	<i>b) attività finanziarie disponibili per la vendita</i>	2.236.030	3.565
	<i>c) attività finanziarie detenute sino alla scadenza</i>		
	<i>d) passività finanziarie</i>	782	(20.629)



110	Risultato netto delle attività e passività finanziarie valutate al fair value		
	RISULTATO NETTO DELLE OPERAZIONI FINANZIARIE	(3.995)	4.301.515
	MARGINE DI INTERMEDIAZIONE	28.669.693	32.871.199
150	Spese amministrative:		
	a) spese per il personale	(12.337.938)	(11.893.540)
	b) altre spese amministrative	(11.386.237)	(10.835.462)
190	Altri oneri/proventi di gestione	2.678.391	1.621.566
	SPESE AMMINISTRATIVE NETTE	(21.045.784)	(21.107.556)
170	Rettifiche/riprese di valore nette su attività materiali	(857.769)	(914.249)
180	Rettifiche/riprese di valore netto su attività immateriali	(127.660)	(108.843)
	RETTIFICHE DI VALORE SU ATTIVITÀ NON FINANZIARIE	(985.429)	(1.023.092)
	TOTALE COSTI OPERATIVI	(22.031.413)	(22.138.648)
	RISULTATO LORDO DI GESTIONE	6.638.280	10.740.551
160	Accantonamenti netti ai fondi per rischi e oneri	(163.258)	(431.730)
	ACCANTONAMENTI NETTI AI FONDI PER RISCHI ED ONERI	(163.258)	(431.730)
130	Rettifiche/riprese di valore nette per deterioramento di:		
	a) crediti	(3.722.781)	(6.674.566)
	RETTIFICHE DI VALORE NETTE SU CREDITI	(3.722.781)	(6.674.566)
130	Rettifiche/riprese di valore nette per deterioramento di:		
	b) attività finanziarie disponibili per la vendita	(40.901)	-
	c) attività finanziarie detenute sino alla scadenza	-	-
	d) altre operazioni finanziarie	587.131	(95.626)
	RETTIFICHE DI VALORE NETTE SU ALTRE ATTIVITÀ FINANZIARIE	546.230	(95.626)
	RISULTATO DI GESTIONE	3.298.471	3.518.569
210	Utili (Perdite) delle partecipazioni	(398.058)	(273.026)
220	Risultato netto della valutazione al fair value delle attività materiali e immateriali	-	-
230	Rettifiche di valore dell'avviamento	-	-
240	Utili (Perdite) da cessione di investimenti	(1.491)	(1.343)
280	Utile (Perdita) dei gruppi di attività in via di dismissione al netto delle imposte	-	-
	ALTRI PROVENTI ED ONERI (NO ATT. ORD)	(399.749)	(274.367)
	REDDITO DI PERIODO AL LORDO DELLE IMPOSTE	2.898.722	3.244.282
260	Imposte sul reddito dell'esercizio dell'operatività corrente	(1.670.933)	(1.598.568)
290	REDDITO NETTO DI PERIODO	1.327.789	1.645.714

Prospetto indici (valori in migliaia di euro)

Valori patrimoniali per calcolo indici	2013	2012	var.ass.	var.%
Attività fruttifera	1.067.590	939.714	127.876	13,61%
Attività non fruttifera	78.644	23.398	5.247	22,42%
Totale attività	1.096.235	963.112	133.123	13,82%
Passività onerose	1.019.543	895.094	124.449	13,90%
Passività non onerose	5.371	13.929	1.442	10,35%
Capitale netto	61.921	54.088	7.213	13,37%
Totale passività e netto	1.096.235	963.112	133.123	13,82%
Raccolta diretta	888.204	793.163	95.041	11,98%
Raccolta indiretta	264.657	216.617	49.102	22,70%
Totale raccolta (diretta ed indiretta)	1.152.862	1.009.780	144.143	14,29%
Crediti netti verso clientela	577.161	603.708	-31.548	-5,18%
Indici di struttura	2013	2012		
Raccolta diretta / totale attivo	81,02%	82,35%	-1,33%	-1,62%
Crediti verso clientela/raccolta diretta	49,98%	76,74%	-11,76%	-15,33%
Crediti verso clientela/totale attivo	52,65%	63,20%	-10,55%	-16,70%
Indici di qualità del credito	2013	2012		
Solferenze nette/crediti netti clientela	0,43%	0,43%	0,20%	46,67%
Attività deteriorate nette/cred. clientela	6,07%	4,89%	1,18%	24,07%
Attività deteriorate nette/patrimonio	57,15%	55,08%	2,07%	3,76%
Fondo sval. solferenze/solferenze	69,09%	68,48%	0,61%	0,89%
Fido sval. attività deteriorate/att. deteriorate	29,48%	26,98%	2,51%	9,27%
Indici di redditività	2013	2012		
Utile netto/Patrimonio netto medio (ROE)	2,30%	3,56%	-1,26%	-35,41%
Risultato lordo di gestione/totale attivo	0,51%	1,12%	-0,51%	-45,70%
Margine d'interesse/attività fruttifera media	2,17%	2,67%	-0,50%	-18,60%
Int. attivi/dividendi/proventi/alt. frutti media	2,96%	3,40%	-0,45%	-13,07%
Interessi passivi/passività onerose medie	0,82%	0,76%	0,05%	8,04%
Margine d'intermediazione/attività fruttifera	2,36%	3,72%	-0,86%	-23,16%
Costi operativi/margine intermediaz.	76,85%	67,33%	9,52%	14,14%
Costi oper./margine intermed. normalizzato	76,39%	76,39%	0,43%	0,57%
Spese personali/costi operativi	56,00%	53,74%	2,26%	4,20%
Risultato lordo di gest./marg. intermediaz.	23,15%	32,67%	-9,52%	-29,14%
Coefficienti patrimoniali	2013	2012		
Tier 1 - capital ratio	10,77%	9,05%	1,72%	19,01%
Total capital ratio (coefficiente solvibilità)	14,05%	12,37%	1,71%	13,86%
Indici struttura e produttività	2013	2012		
Dipendenti medi	193	197	1	0,52%
Numero sportelli bancari	17	16	1	5,88%
Crediti verso clientela per dipendente	2.990	3.170	-180	-5,67%
Raccolta (tot. indiretta ed indiretta)/ dipendenti	5.973	5.254	719	13,70%
Margine d'intermediazione per dipendente	149	171	-22	-13,23%
Costo medio dipendente	64	62	2	3,20%
Costi operativi per dipendente	114	115	-1	-0,96%
Risultato lordo di gestione per dipendente	34	56	-22	-38,51%

GESTIONE DEL RISCHIO e ORGANI DI CONTROLLO E MONITORAGGIO

LA GESTIONE DEI RISCHI

Nonostante il perdurare della crisi congiunturale abbia comportato anche per Banca Etica un deterioramento della qualità del credito, gli ammontari relativi ai crediti deteriorati lordi rimangono su percentuali significativamente inferiori rispetto alla media del sistema bancario; ciò grazie in particolare ad un attento monitoraggio e ad un'attenta valutazione del merito creditizio.

A garanzia del rispetto dei principi di onestà, correttezza e conformità alle norme interne ed esterne la Banca è dotata di un sistema di controlli interni basato su tre livelli: i controlli di linea, i controlli sulla gestione dei rischi ed i controlli basati sull'attività di revisione interna di competenza dell'*Internal Audit* come dettagliati compiutamente nella sezione E della Nota Integrativa al Bilancio.

Dal 2008 la Banca ha istituito anche la funzione di Conformità che è considerata a tutti gli effetti parte integrante del Sistema dei Controlli Interni a cui fanno capo anche i compiti e le responsabilità derivanti dalla disciplina attinente la prestazione dei servizi di investimento. Nel corso del 2011 la funzione in esame ha assunto l'incarico di gestione della "funzione antiriciclaggio" della Banca, di cui alle vigenti Istruzioni di Vigilanza.

La struttura organizzativa della Banca prevede inoltre un Comitato Rischi ed un Comitato Qualità del Credito con il compito di supportare la Direzione Generale nell'analisi dei rischi complessivi.

La Banca nell'espletamento delle proprie attività si trova ad essere esposta a diverse tipologie di rischio che attengono principalmente alla tipica operatività di intermediazione creditizia e finanziaria. Tra queste, le principali categorie sono riconducibili al rischio di credito, al rischio di reputazione, al rischio di tasso, al rischio di liquidità, al rischio operativo, al rischio di concentrazione. Al riguardo, specifiche informazioni di carattere qualitativo e quantitativo sono fornite nell'ambito della "Parte E" della Nota integrativa, dedicata alle informazioni sui rischi e sulle relative politiche di copertura" alla quale si rimanda.

La Banca ha dato piena attuazione al processo interno di determinazione dell'adeguatezza patrimoniale (ICAAP - *Internal Capital Adequacy Assessment Process*) che viene rivisto ed aggiornato periodicamente anche per rispondere agli aggiornamenti richiesti dalla normativa di riferimento. Esso persegue la finalità di determinare, in ottica sia attuale sia prospettica, il capitale complessivo necessario a fronteggiare tutti i rischi rilevanti.

In presenza di rischi difficilmente quantificabili, ne vengono valutate le caratteristiche, la potenziale esposizione e vengono predisposti sistemi di controllo e di attenuazione adeguati.

Ai fini della determinazione del capitale interno a fronte dei rischi quantificabili, la Banca utilizza le metodologie di calcolo dei requisiti patrimoniali regolamentari per i rischi compresi nel I Pilastro (di credito e controparte, di mercato, operativo) e gli algoritmi semplificati indicati per i rischi quantificabili rilevanti diversi dai precedenti (concentrazione e tasso di interesse sul portafoglio bancario).

Per quanto riguarda gli altri profili di rischio, coerentemente con le indicazioni fornite dalla Banca d'Italia, la Banca ha predisposto adeguati presidi interni di controllo e attenuazione dei rischi.

Nell'ambito delle attività di misurazione, sono altresì definite ed eseguite prove di stress in termini di analisi semplificate di sensibilità riguardo ai principali rischi assunti. La Banca effettua analisi semplificate di sensibilità relativamente al rischio di credito, al rischio di concentrazione sul portafoglio crediti ed al rischio di tasso di interesse sul portafoglio bancario, sulla base delle indicazioni fornite nella stessa normativa e mediante l'utilizzo delle metodologie semplificate di misurazione dei rispettivi rischi. I relativi risultati, opportunamente ana-

lizzati, conducono ad una miglior valutazione dell'esposizione ai rischi stessi (e conseguente determinazione del capitale interno) e del grado di vulnerabilità dell'azienda al verificarsi di eventi eccezionali ma plausibili.

Tra i principali rischi della Banca, dettagliati maggiormente all'interno dell'allegato E della Nota Integrativa, si riportano alcune informazioni sul rischio di credito e sul rischio di reputazione considerati tra i più rilevanti all'interno del processo di autovalutazione annuale dei rischi e del capitale interno.

La gestione del rischio di credito è ispirata al principio di prudenza e di separazione fra le attività proprie della fase di sviluppo, istruttoria e gestione e quelle di monitoraggio del credito.

L'intero processo di gestione e controllo del credito è disciplinato da uno specifico regolamento periodicamente rivisto e migliorato (l'ultimo aggiornamento è relativo al 9/9/2013) che definisce i criteri per la valutazione del merito creditizio, le metodologie per la revisione degli affidamenti, per il controllo andamentale, e per la misurazione del rischio ai fini della classificazione delle posizioni anomale nelle varie categorie. La Banca è inoltre dotata di una policy che riassume ed armonizza gli orientamenti e le linee di politica creditizia deliberati nel tempo dal Consiglio di Amministrazione della Banca, nonché le diverse determinazioni operative generali indicate dallo stesso Consiglio in materia di assunzione e gestione del rischio di credito.

Con riferimento al presidio del rischio di credito la Banca è strutturata con un Servizio Qualità del Credito e Contenzioso che si occupa del monitoraggio andamentale del credito e della gestione del Contenzioso. La struttura organizzativa interna inoltre prevede il Comitato Qualità del Credito che, con cadenza mensile, si riunisce per garantire un momento di analisi e confronto sull'andamento delle posizioni anomale nonché sulla qualità del credito più in generale.

Dall'esame dei prospetti si rileva un consistente incremento del credito deteriorato (+90%) in particolare con riferimento alle posizioni a sofferenza (+67%) e ad incaglio (+126%). Tali incrementi, necessari per garantire la corretta e trasparente classificazione delle posizioni creditizie, hanno portato ad un deterioramento anche dei principali indicatori della qualità del credito.

Dettaglio crediti svalutati (lordi):

Tipologia	2013	2012
Sofferenze	11.686.383	8.240.454
Incagli	34.654.793	26.477.027
Scaduti econtanti oltre 180gg	1.117.904	2.417.251
Ristrutturati	1.033.193	3.628.108
Scaduti per transazione	486.477	43.415
Crediti Bonus: significativi più altri	90.913.466	101.178.919

Fonte: Ufficio Contabilità e Bilancio

In merito alla concentrazione degli impieghi si precisa che, alla data del 31 dicembre 2013, gli utilizzi riferiti alle prime 5 posizioni di rischio ammontano al valore di 28,4 milioni di euro pari al 4,8% degli utilizzi, in diminuzione rispetto all'anno precedente sia in valore assoluto (30,4 milioni di euro nel 2012) che in valore percentuale (4,9% nel 2012).

Tale risultato, ottenuto anche sulle prime 10, 20 e 50 posizioni come da tabella seguente, è il frutto di una specifica volontà di riduzione del rischio di concentrazione attraverso policy e soglie operative limitate definite dal Consiglio di Amministrazione anche con l'obiettivo di dare risposta ad un maggior numero di clienti.



La concentrazione dei crediti – utilizzi – e la relativa evoluzione temporale riepilogata nella tabella sottostante:

Concentrazione	Dicembre 2013		Dicembre 2012		Dicembre 2011		
	N. posizioni	Valore	Incidenza	Valore	Incidenza	Valore	Incidenza
Primi 5 clienti		28.367.000	4,79%	30.403.000	4,90%	32.247.000	5,91%
Primi 10 clienti		50.324.000	8,50%	55.058.000	8,90%	57.914.000	10,60%
Primi 20 clienti		85.762.000	14,49%	93.732.000	15,10%	98.214.000	18,00%
Primi 50 clienti		150.702.000	25,46%	164.254.000	26,50%	164.025.000	30,40%
TOTALE		591.970.000	100,00%	620.050.000	100,00%	545.909.000	100,00%

Fonte: Servizio Pianificazione e Controlli

La contrazione del credito avvenuta per tutto il sistema e registrata anche per Banca Etica nel corso del 2013, unitamente alla progressiva diminuzione dei crediti a scadenza, ha portato ad un lieve miglioramento della durata media degli impieghi che a fine 2013 risulta pari a 8,73 anni rispetto agli 8,92 di fine 2012.

Relativamente ai rischi finanziari ed in particolare a quelli di liquidità si ribadisce come la gestione della Banca, e gli stessi obiettivi assegnati di anno in anno alla rete commerciale, siano sempre imperniati sul garantire il mantenimento di un rapporto equilibrato di crescita degli impieghi, della raccolta e del capitale.

Anche a fine 2013, pertanto, il rapporto tra gli impieghi (utilizzi) e la raccolta risulta inferiore all'80% confermando in tal modo la tendenza della Banca a garantire un adeguato livello di liquidità, cresciuta significativamente nel corso dell'esercizio, e dei suoi principali indicatori riportati di seguito:

Liquidità	Dicembre 2013	Dicembre 2012	Dicembre 2011
Indicatori	Valore	Valore	Valore
LCRN	5,92	2,45	1,75
ICFC	3,75	1,93	1,27
NSFR	1,01	1,19	1,14

Fonte: Servizio Pianificazione e Controlli

CONTROLLI

L'assetto dei controlli interni di Banca Popolare Etica, tenuto conto del criterio di proporzionalità che permette una modulazione dello stesso in rapporto alla dimensione e complessità aziendale, è fissato in aderenza al dettato della normativa di Vigilanza.

È composto dalle seguenti funzioni di controllo, tutte dotate di separatezza funzionale, permanenza ed indipendenza:

- ▶ Conformità alle norme;
- ▶ Controllo dei Rischi;
- ▶ Revisione Interna.

Le prime due funzioni sono deputate ai controlli di secondo livello, la terza ha il compito di verificare, in ottica di controllo di terzo livello, l'adeguatezza, in termini di efficacia ed efficienza dell'intero sistema dei controlli interni.



La Funzione di Conformità, in capo al Servizio Compliance e Antiriciclaggio, presiede alla gestione del rischio di non conformità alle norme, per la tutela dei rischi derivanti da sanzioni, perdite finanziarie rilevanti o di natura reputazionale.

Il responsabile della funzione di conformità è membro dell'Organismo di Vigilanza 231/01.

La Funzione di Controllo dei Rischi, in capo al Servizio Pianificazione e Controlli, presidia l'evoluzione dei rischi della Banca, verificando sistematicamente che le metodologie utilizzate per il monitoraggio, misurazione e controllo, il sistema dei limiti e le combinazioni rischio/rendimento dei comparti produttivi della Banca siano coerenti con la propensione al rischio determinata dal Consiglio di Amministrazione.

Il responsabile della Funzione di Pianificazione e Controlli fa parte del Comitato Rischi.

La Funzione di Revisione Interna, in capo al Servizio Internal Audit, valuta la completezza, funzionalità ed adeguatezza della struttura organizzativa delle componenti il sistema dei controlli interni.

Il responsabile della Funzione di Internal Audit è membro dell'Organismo di Vigilanza 231/01. La Funzione di Internal Audit, nel corso del 2013, ha principalmente svolto attività di controllo:

- ▶ presso la rete commerciale sull'adeguatezza e funzionalità dei controlli posti a presidio dei rischi legati all'operatività delle Filiali e dei Promotori Finanziari;
- ▶ sull'adeguatezza dei meccanismi di controllo adottati nei processi del Credito, degli Incassi e Pagamenti Italia ed Estero, della gestione rischio di liquidità, della predisposizione del Bilancio consolidato;
- ▶ sul resoconto ICAAP consolidato, sulla gestione del rischio di non conformità e sul presidio negli ambiti normativi in tema di Trasparenza, Antiriciclaggio, Sicurezza e Salute dei Lavoratori, nella gestione del ricircolo del contante, sull'operatività on-line includendo anche l'analisi del Conto In Rete, sul nuovo contratto di agenzia dei promotori finanziari;
- ▶ provveduto, congiuntamente alla funzione di conformità, a sottoporre a verifica i contenuti del documento sulle politiche e prassi di remunerazione e incentivazione in adempimento a quanto previsto dalla normativa di Vigilanza;
- ▶ verificato il grado di adeguatezza, affidabilità e sicurezza del sistema informatico lato outsourcer Phoenix Informatica Bancaria SpA e partecipato al test di *Disaster Recovery* annuale;
- ▶ verificato, ai sensi delle disposizioni di Banca d'Italia sui Poteri di Direzione e Coordinamento della Capogruppo, la Governance nella controllata Etica sgr;
- ▶ acquisito, per l'attività di audit di gruppo, gli esiti delle attività di controllo di primo e secondo livello svolte dalle omologhe funzioni di Etica Sgr.

Inoltre, la Funzione di Internal Audit, nel corso del 2013, dando seguito all'accordo di esternalizzazione a mezzo del quale Etica SGR ha affidato a Banca Popolare Etica l'attività di Revisione Interna, ha svolto le seguenti verifiche sulla base del Piano annuale di Internal Audit approvato dalla SGR:

- ▶ Promozione Fondi: Gestione dei rapporti con i collocatori;
- ▶ Acquisti di beni e servizi: adempimenti contrattuali, gestioni ordini e monitoraggio dei fornitori;
- ▶ Gestione dei rapporti tra SGR e Società di Gestione.

Per la soluzione delle criticità emerse la Funzione Internal Audit ha formulato raccomandazioni e, mediante attività di follow-up, ne monitora l'avvenuta presa in carico per la rimozione.

Le suddette funzioni di controllo rendono conto costantemente dell'attività svolta al Consiglio di Amministrazione e al Collegio Sindacale ed assolvono agli obblighi informativi verso gli Organi di Vigilanza esterni.

Integrano, infine, la struttura organizzativa della Banca, con funzioni di controllo, il Comitato Rischi e l'Organismo di Vigilanza 231/01.



L'Organismo di Vigilanza presidia la funzionalità e l'adeguatezza del Modello 231 (ex D. Lgs. 231/01 – Disciplina della responsabilità amministrativa degli enti) e ne verifica l'applicazione ed osservanza; promuove, altresì, la conoscenza del Codice Etico, vigila sulla sua funzionalità, adeguatezza e ne monitora il rispetto.

Il Comitato Rischi accerta che sia mantenuto nel tempo un processo integrale di misurazione e segnalazione dei rischi, tramite la produzione di adeguati report direzionali e gestionali, e segue l'andamento complessivo dei Grandi Rischi.

Formula, ex ante, specifici pareri in merito alla coerenza di operazioni prossime ai limiti previsti dalla normativa, di vigilanza ed interna, nonché sulle attività di rischio e conflitti di interesse nei confronti dei Soggetti Collegati.

RISCHIO REPUTAZIONALE

Il richiamo ad un'etica finanziaria oggettiva, contenuto nell'art. 5 dello Statuto e nel Manifesto, rende Banca Etica molto più esposta ai rischi reputazionali rispetto alle altre banche, in quanto ad essere monitorati non sono solo i rischi "classici", ma anche quelli legati alla coerenza con i valori fondanti dell'organizzazione. In questo caso la componente etica della banca, infatti, può trasformarsi da vantaggio competitivo in ulteriore rischio reputazionale, se soci e clienti vedessero o percepissero nelle sue scelte e comportamenti una perdita o una diluizione della tensione etica: il patto fiduciario verrebbe così rotto e la stessa sostenibilità economica della banca risulterebbe compromessa.

L'esposizione è ulteriormente rafforzata dal fatto che la banca, con l'estensione del concetto di responsabilità bancaria anche alle conseguenze non economiche delle attività finanziate, si trova ad affrontare situazioni economico/finanziarie assai più complesse e non sempre facili da valutare.

Per questi motivi Banca Etica, fin dalla sua nascita, ha sempre dedicato grande attenzione alla comprensione degli ambiti ove rischi reputazionali possono sorgere, e contestualmente ha cercato di prevenirli e gestirli facendo leva proprio sulla peculiarità della propria organizzazione: la continua cooperazione tra l'organizzazione territoriale dei soci e la rete operativa.

Naturalmente con la crescita della banca e con una società in continuo cambiamento e sempre più complessa sono aumentati anche i rischi reputazionali. Questa crescente complessità ha spinto Banca Etica da un lato a dotarsi di una metodologia di analisi adeguata e dall'altro a sviluppare una capacità di dialogo e di confronto con i propri stakeholder che favorisca una ricerca congiunta della soluzione delle cause che determinano i rischi, prima di arrivare alla chiusura delle relazioni.

È importante segnalare come negli ultimi due anni Banca Etica abbia dovuto confrontarsi con nuovi rischi, alcuni legati direttamente alla crisi, di cui i principali hanno riguardato:

1. la gestione delle sofferenze e dei crediti deteriorati;
2. i rapporti con la politica;
3. l'emigrazione e la convivenza;
4. la green economy.

La gestione delle sofferenze e dei crediti deteriorati

L'aumento dei progetti in sofferenza, ossia con difficoltà o impossibilità nella restituzione del credito, ha evidenziato come Banca Etica debba prestare la massima attenzione non solo alla concessione del finanziamento, ma anche e soprattutto alla gestione delle sofferenze, ponendo in campo, quando possibile, forme di mutualità tra soci e individuando soluzioni alternative. Se tutti plaudono all'erogazione di un affidamento ad un progetto particolarmente importante, difficilmente poi accettano che ad un eventuale fallimento del progetto stesso la banca proceda con l'escussione di eventuali garanzie.

Banca Etica, perciò, si trova a dover fronteggiare non solo l'aumento delle sofferenze derivante dal perdurare della crisi, ma anche l'aspettativa dei suoi stakeholder che una banca

etica abbia un approccio diverso. Di fronte alle diverse situazioni che si sono presentate nel corso dell'anno la comunicazione e il dialogo con i soci sono stati determinanti per una comprensione e seria presa in carico del problema.

Rapporti con la politica

Il tema finanziario, specialmente a seguito della crisi, è entrato a forza nelle agende delle varie forze politiche. Sempre più spesso gli elettori, al di là delle varie ideologie, chiedono ai partiti una maggiore responsabilità nella regolamentazione della finanza, con la speranza che questa possa ritornare ad essere motore di sviluppo sociale.

È evidente che un'esperienza come quella di Banca Etica può rappresentare stimoli ed idee interessanti per quella parte della politica che dichiara di condividere i valori della finanza etica. La banca è un'entità a-partitica, che vanta al suo interno la compresenza di correnti di pensiero e di esperienze plurali e politicamente trasversali; questa condizione non le impedisce però di intraprendere relazioni ed iniziative con il mondo politico e con i singoli rappresentanti di quel mondo se vengono promosse attività in linea con la propria missione.

Naturalmente si tratta di iniziative che vanno gestite con molta cura e attenzione: se la posta in gioco è quella di contribuire a realizzare i valori della finanza etica, rimane sempre alto il rischio che Banca Etica, come altre iniziative della società civile, possa essere strumentalizzata a fini elettorali.

Emigrazione e convivenza

L'aumento dei flussi migratori dai paesi poveri o a rischio ha di fatto reso più problematici sia le politiche dell'accoglienza e della convivenza sia i processi di integrazione. Purtroppo la scelta legislativa per la gestione dell'immigrazione sembra aver risposto più a esigenze di sicurezza che non di tutela dei diritti umani e civili. Una norma, in particolare, relativa alla costituzione dei Centri di Identificazione ed Espulsione (CIE), ha scosso la sensibilità di molte persone ed organizzazioni della società civile, che hanno visto in questi centri la negazione di diritti fondamentali.

Avendo lo Stato demandato ad organizzazioni del terzo settore (cooperative sociali, Ong, associazioni, ecc) la gestione di alcuni servizi all'interno di questi centri, Banca Etica ha dovuto sviluppare una maggiore attenzione alle attività di questi enti per evitare di "dare credito" a chi direttamente o indirettamente è stato coinvolto nella gestione dei CIE.

Green Economy

Crisi finanziaria, crisi energetica, ampliamento della sensibilità ecologica hanno di fatto contribuito a creare il nuovo filone della green economy: modelli di produzione a basso o nullo impatto ambientale, utilizzo di energia da fonti rinnovabili, creazione di nuovi lavori e quindi occupazione, una nuova responsabilità socio-ambientale di impresa.

Purtroppo non sempre tutte le iniziative, benché presentate come green economy, rispondono a dei seri criteri ecologici e così si promuovono attività che possono mettere a rischio non solo l'ambiente naturale ed umano – come ad esempio alcuni impianti a biogas – ma anche possono essere destabilizzanti rispetto ai prezzi delle derrate alimentari – come per esempio l'ampio ricorso alla mono cultura di cereali per produzione di bio carburanti, con la conseguenza che i prezzi al consumo dei cereali basici sono diventati inaccessibili per le popolazioni più povere.

Questo ha spinto la banca, all'interno della valutazione socio-ambientale degli affidamenti, a sviluppare, con la collaborazione delle organizzazioni ambientaliste sue socie, maggiori competenze in materia.

ADEGUAMENTI NORMATIVI

AUTORIZZAZIONE ALL'ESERCIZIO DELL'ATTIVITÀ BANCARIA

Con Provvedimento della Banca d'Italia in data 23 aprile 2013 (Comunicato in G.U. n. 113 del 16.5.2013) sono state dettate nuove disposizioni di vigilanza prudenziale per le banche (14° Aggiornamento alla Circolare n. 263 del 27 dicembre 2006).

Sono stati tra l'altro modificati i requisiti, i criteri di valutazione e il procedimento amministrativo dell'autorizzazione ad esercitare l'attività bancaria. Più precisamente, per quanto riguarda il capitale minimo delle banche, lo stesso è stato fissato, a norma dell'art. 14 t.u.b.:

- ▶ in 10 milioni di euro per le banche costituite in forma di società per azioni, per le banche popolari e per le banche "confidi";
- ▶ 5 milioni di euro per le banche di credito cooperativo.

START-UP INNOVATIVE E RELATIVI INCUBATORI

Con D.M. 21 febbraio 2013 (in G.U. n. 91 del 18.4.2013), in vigore dal 19 aprile 2012, sono stati determinati i requisiti degli incubatori di *start-up* innovative, a norma dell'art. 25 del D.L. 18 ottobre 2012, n. 179, convertito in legge 17 dicembre 2012, n. 221.

In particolare, a norma dell'art. 1 sono riconosciuti incubatori certificati di *start-up* innovative le società di capitali, costituite anche in forma cooperativa, di diritto italiano ovvero una *Societas Europea*, residenti in Italia ai sensi dell'art. 73 del decreto del Presidente della Repubblica 22 dicembre 1986, n. 917, che offrono anche in modo non esclusivo servizi per sostenere la nascita e lo sviluppo di *start-up* innovative, in possesso dei requisiti di cui al comma 5 dell'art. 25 del D.L. n. 179/2012.

NORMATIVA ANTIRICICLAGGIO

Con Provvedimento della Banca d'Italia in data 3 aprile 2013 (in Suppl. ord. alla G.U. n. 105 del 7.5.2013) sono state dettate disposizioni attuative in materia di adeguata verifica della clientela, ai sensi dell'art. 7, comma 2, del decreto legislativo 21 novembre 2007, n. 231. Destinatari del provvedimento sono le banche e gli intermediari finanziari ivi indicati, ma contiene utili indicazioni anche per i notai ed altri professionisti.

TOBIN TAX – IMPOSTA SULLE TRANSAZIONI FINANZIARIE

Con D.M. 21 febbraio 2013 (in G.U. n. 50 del 28.2.2013), sono state dettate norme di attuazione dei commi da 491 a 499 della legge n. 228/2012, aventi ad oggetto l'imposta sulle transazioni finanziarie.

In particolare, si precisa che l'imposta di cui al comma 491 si applica al trasferimento della proprietà delle azioni e degli strumenti finanziari partecipativi emessi da società residenti nel territorio dello Stato. L'imposta si applica, altresì, al trasferimento della proprietà dei titoli rappresentativi, a prescindere dal luogo di residenza dell'emittente del certificato e dal luogo di conclusione del contratto (art. 2). Ai fini dell'applicazione dell'imposta di cui al comma 491, il trasferimento della proprietà per le operazioni relative ad azioni, strumenti finanziari partecipativi e titoli rappresentativi ammessi ad un sistema di gestione accentrata, si considera avvenuto alla data di regolamento delle stesse. Per le operazioni diverse da quelle di cui al comma 1, il trasferimento della proprietà coincide con il momento in cui si verifica l'effetto traslativo (art. 3).

Il valore della transazione di cui al comma 491 è determinato sulla base del saldo netto delle transazioni giornaliere, calcolato per ciascun soggetto passivo.

L'imposta è dovuta dai soggetti in favore dei quali avviene il trasferimento della proprietà delle azioni, degli strumenti partecipativi e dei titoli rappresentativi, indipendentemente dalla residenza dei medesimi e dal luogo di conclusione del contratto (art. 5).

A norma dell'art. 15, sono escluse dall'ambito di applicazione dell'imposta, tra l'altro, il trasferimento di proprietà degli strumenti di cui al comma 491 che avvengano a seguito di successione o donazione; le operazioni su obbligazioni o titoli di debito; l'acquisto della proprietà di azioni di nuova emissione anche qualora avvenga per effetto della conversione di obbligazioni o dell'esercizio di un diritto di opzione spettante in qualità di socio; il trasferimento di proprietà degli strumenti di cui al comma 491 nell'ambito di operazioni di finanziamento tramite titoli, a seguito di concessione o assunzione in prestito o di un'operazione di vendita con patto di riacquisto o un'operazione di acquisto con patto di rivendita; il trasferimento di proprietà degli strumenti di cui al comma 491 poste in essere tra società fra le quali sussista un rapporto di controllo di cui all'art. 2359, commi primo, n. 1) e

2), e secondo del codice civile o che sono controllate dalla stessa società.

A norma dell'art. 19, sono responsabili del versamento dell'imposta le banche, le società fiduciarie e le imprese di investimento di cui all'art. 18 del TUF, che intervengano nell'esecuzione delle operazioni di cui ai commi 491, 492 e 495, nonché i notai che intervengano nella formazione o nell'autentica di atti relativi alle medesime operazioni.

L'art. 12, comma 4, del D.L. 23 dicembre 2013, n. 145 (in G.U. n. 300 del 23.12.2013), in vigore dal 24 dicembre 2014, ha modificato la disciplina dell'imposta sostitutiva applicabile – nei casi ed alle condizioni previsti dagli artt. 15 e seguenti del D.P.R. 29 settembre 1973, n. 601, ai finanziamenti bancari.

A norma del nuovo art. 15, comma 1, del d.p.r. n. 601/1973, "Le operazioni relative ai finanziamenti a medio e lungo termine e tutti i provvedimenti, atti, contratti e formalità inerenti alle operazioni medesime, alla loro esecuzione, modificazione ed estinzione, alle garanzie di qualunque tipo da chiunque e in qualsiasi momento prestate e alle loro eventuali surroghe, sostituzioni, postergazioni, frazionamenti e cancellazioni anche parziali, ivi comprese le cessioni di credito stipulate in relazione a tali finanziamenti, effettuate da aziende e istituti di credito e da loro sezioni o gestioni che esercitano, in conformità a disposizioni legislative, statutarie o amministrative, il credito a medio e lungo termine, e quelle effettuate ai sensi dell'articolo 5, comma 7, lettera b), del decreto-legge 30 settembre 2003, n. 269, convertito, con modificazioni, dalla legge 24 novembre 2003, n. 326, per le quali è stata esercitata l'opzione di cui all'articolo 17, sono esenti dall'imposta di registro, dall'imposta di bollo, dalle imposte ipotecarie e catastali e dalle tasse sulle concessioni governative".

Ai sensi del nuovo art. 17, comma 1, del d.p.r. n. 601/1973, "Gli enti che effettuano le operazioni indicate negli artt. 15 e 16, a seguito di specifica opzione, possono corrispondere, in luogo delle imposte di registro, di bollo, ipotecarie e catastali e delle tasse sulle concessioni governative, una imposta sostitutiva. L'opzione è esercitata per iscritto nell'atto di finanziamento".

L'art. 1, comma 629, della legge 27 dicembre 2013 n. 147 (in Suppl. ord. n. 47 alla G.U. n. 302 del 27.12.2013), ha sostituito il secondo comma dell'art. 120 del D. Lgs. 1 settembre 1993, n. 385 (testo unico bancario), in materia di anatocismo, prevedendo che il CICR stabilisca modalità e criteri per la produzione di interessi nelle operazioni poste in essere nell'esercizio dell'attività bancaria, prevedendo in ogni caso che: a) nelle operazioni in conto corrente sia assicurata, nei confronti della clientela, la stessa periodicità nel conteggio degli interessi sia debitori sia creditori; b) gli interessi periodicamente capitalizzati non possano produrre interessi ulteriori che, nelle successive operazioni di capitalizzazione, sono calcolati esclusivamente sulla sorte capitale.

**IMPOSTA SOSTITUTIVA
SUI FINANZIAMENTI
BANCARI**

**ANATOCISMO
BANCARIO**

**BILANCIO INTEGRATO
RELAZIONE
CON GLI STAKEHOLDER**

RELAZIONE CON GLI STAKEHOLDER

SOCI

L'organizzazione della banca, sin dalla sua costituzione, ha sempre cercato di favorire il coinvolgimento dei soci per il raggiungimento delle finalità statutarie (art. 37 dello Statuto).

In particolare l'organizzazione territoriale dei soci, deliberata dall'assemblea straordinaria del 2007 e che fa perno sulle circoscrizioni locali, GIT e coordinamenti di Area, si è dimostrata in questi anni una valida forma organizzativa per favorire:

- ▶ il contatto diretto e l'ascolto delle istanze provenienti dal territorio e dalla base sociale;
- ▶ la realizzazione di attività culturali;
- ▶ la circolarità del processo di coinvolgimento tra soci – Cda – Direzione.

L'analisi dell'attività delle circoscrizioni rivela un elevato dinamismo, con un **incremento del 32% delle iniziative di animazione territoriale e una media di oltre 7 eventi per GIT**. Nella maggioranza dei casi, inoltre, questi eventi sono stati il frutto di un lavoro di rete con le organizzazioni locali. Oltre ai tradizionali temi dell'economia solidale e della presentazione della finanza etica, nel 2013 ampio spazio ha trovato il dibattito sulla crisi finanziaria grazie anche agli spettacoli Pop Economy e Finanza Killer, che hanno rappresentato il 12% delle iniziative promosse dai Git.

	2011	2012	2013
Circoscrizioni attive	68	68	68
N. medio componenti GIT	8	8	8
N. iniziative animazione territoriale	282	356	527
% iniziative organizzate in Comunità d'Azione	N.D.*	46%	50%

* La Comunità di Azione non era ancora stata attivata

Per sostenere e qualificare l'impegno volontario dei soci, Banca Etica organizza momenti formativi e di confronto che hanno visto coinvolto complessivamente 205 soci.

PARTECIPAZIONE E
VALORIZZAZIONE DEI
SOCI ATTIVI

Percorsi formativi	Soci partecipanti				
	Area Nord Ovest	Area Nord Est	Area Centro	Area Sud	Area Spagna
Corso di educazione finanziaria	17	18	6	10	
Corso coordinatore dei Git	15	17	7	9	5
Corso liberi-comunicatori	7	10	18	5	
Corso valutatori sociati	23	17	16	10	
TOTALE	57	62	47	34	5

Nel corso del 2013 sono stati organizzati **quattro percorsi formativi rivolti ai soci**.

Corso di educazione finanziaria

L'educazione finanziaria rientra nelle finalità di Banca Etica (art.5 dello Statuto) ed è già, in molti casi, un'attività consolidata dei GIT. La tipologia di interventi identificati sono di natura:

- ▶ individuale, come i percorsi di Educazione al risparmio proposti dal progetto Asset Building;
- ▶ di gruppo, come gli incontri di Educazione finanziaria nelle scuole;
- ▶ di comunità, come gli Spettacoli Teatrali rivolti alla cittadinanza sui temi della Crisi finanziaria (Pop Economy, Finanza Killer...).

Diventa pertanto prioritario diffondere il più possibile le competenze e gli strumenti già utilizzati nei territori e lavorare per la creazione di un linguaggio comune tra i soci.

Da questi presupposti è nata l'idea di avviare un percorso formativo di educazione finanziaria che si è tenuto a Padova il 15 e 16 giugno 2013. Al corso erano **presenti circa 50 soci** di tutta Italia, 2 dipendenti (che hanno utilizzato la giornata di formazione su iniziativa personale prevista dal Contratto Integrativo Aziendale) ed una collaboratrice di Mag2 - Finance interessata alla materia oggetto del corso.

Corso coordinatore dei GIT: Come ti scambussolo la banca - proposte per il futuro dei GIT e dell'Organizzazione Territoriale dei Soci

Il 12 - 13 ottobre 2013 a Rovolon (Pd) presso La Costigliola, **più di 50 soci**, coordinatori dei GIT, hanno partecipato al corso di formazione annuale dove, attraverso una modalità partecipativa denominata *Open Space Technology*, **si sono confrontati sul senso e sulla qualità della partecipazione sociale alla vita della banca**.

Il contesto formativo è stato il luogo opportuno per avviare questi ragionamenti con un confronto diretto con i soci, in una sorta di auto-riflessione guidata che ha preso le mosse dal percorso storico e di senso che ha portato alla costituzione e strutturazione dell'Organizzazione territoriale dei soci, ma tenendo sempre presente l'attuale stato dei Git.

I lavori di gruppo hanno fatto emergere contenuti e ipotesi di azioni migliorative che sono stati sintetizzati in un documento programmatico suddiviso in 6 ambiti prioritari di intervento:

- ▶ Comunità d'azione - GIT e operatività della Banca
- ▶ La banca in mezzo ai campi - La vanga etica
- ▶ Git dei giovani
- ▶ Formazione dei soci attivi
- ▶ La comunicazione per la partecipazione e la contaminazione
- ▶ Decentramento: ruolo dei GIT e degli organi sociali

Tale documento sarà la base per indirizzare e guidare il lavoro della banca sulle specifiche tematiche individuate.

Il corso di formazione è stato inoltre un'occasione opportuna per aggiornare i coordinatori dei GIT su aspetti operativi e commerciali e sulla qualità del credito erogato dalla banca.

Corso liberi comunicatori

Il corso ha avuto due edizioni: per i soci del Nord il 26 ottobre 2013 a Padova, per il Centro e Sud il 15 dicembre 2013 a Roma. Hanno partecipato in tutto 40 soci.

Il corso è stato rivolto a chi all'interno del GIT si occupa di organizzare, gestire e diffondere gli eventi organizzati dal GIT. I partecipanti hanno lavorato suddivisi in gruppi con l'obiettivo di sperimentarsi nell'organizzazione di un evento per i 15 anni di Banca Etica e nella sua promozione attraverso gli strumenti comunicativi a disposizione.

Corso Valutatori Sociali

Anche quest'anno il corso è stato strutturato in due sedi e date distinte: a Roma il 29 settembre 2013 per il Centro ed il Sud e a Milano il 16 novembre 2013 per il Nord Est e Nord Ovest. Il corso ha coinvolto 66 valutatori sociali. Il corso aveva come obiettivi l'aggiornamento complessivo sulle novità relative alla banca e alla valutazione sociale e un approfondimento tematico sui seguenti aspetti:

- ▶ **Innovazione Sociale:** le trasformazioni in corso nel terzo settore, le buone pratiche di innovazione sociale e la risposta di Banca Etica;
- ▶ **Progetto Scoring:** per l'integrazione della valutazione sociale con il sistema di istruttoria economico-finanziaria.

Annualmente la banca si incontra per due giorni mettendo insieme i dipendenti di tutte le società della rete (banca, Etica sgr, Fondazione CRE, Innesco, Sefea), rappresentanti dei GIT e dei soci di riferimento, al fine di affrontare le più importanti tematiche all'ordine del giorno.

Nel 2013 l'incontro si è tenuto a Rimini, il 6 e il 7 dicembre, presenti **144 persone** di cui **65** collaboratori della rete (47 di Banca Etica, 3 di Fiare, 10 di Etica sgr, 3 della Fondazione CRE e 2 di Innesco), **57** rappresentanti dei GIT (di cui 5 di Fiare), e **22** componenti di organi societari (6 del Comitato Etico, 13 del CDA della banca, 1 del Collegio sindacale della banca, 1 del CDA di Innesco e il presidente della Fondazione CRE).

Rispetto all'anno precedente si è registrata una generale diminuzione della partecipazione del 19% che tuttavia ha visto un aumento consistente della presenza di collaboratori (31% del totale).

Oggetto dell'incontro nazionale 2013 è stato **"La revisione del Manifesto di Banca Etica"**, datato oramai al 2002 e di cui il Cda ha deciso una revisione attraverso un processo di governance allargata, in concomitanza anche con i 15 anni di Banca Etica.

Dopo un momento di presentazione generale del documento sono stati avviati nove gruppi di lavoro sui seguenti temi:

- ▶ la mission e la vision di Banca Etica nello scenario attuale e futuro (Premessa);
- ▶ la visione della società auspicabile per Banca Etica (I capitolo);
- ▶ la visione dell'economia e della finanza per Banca Etica (II capitolo).

I lavori di gruppo hanno prodotto materiale che l'area socio culturale ha preso in esame, assieme a molto altro pervenuto attraverso altri canali, per la redazione della seconda bozza del manifesto, da sottoporre ulteriormente ai soci.

INCONTRO NAZIONALE
DI RETE



Altre tematiche affrontate:

- ▶ presentazione del documento del Comitato Etico denominato "I 23 vantaggi competitivi, come l'etica può rendere migliore una banca", a cura del presidente Leonardo Becchetti;
- ▶ aggiornamento sull'internazionalizzazione della banca nell'ambito del progetto Fiare, a cura di Peru Sasia, presidente di Fiare e consigliere di Banca Etica;
- ▶ le questioni di genere in Banca Etica, a cura della vicepresidente Anna Fasano.

NUOVO MANIFESTO DI BANCA ETICA

Nel 2002, dopo un lungo processo partecipato, viene alla luce il primo Manifesto di Banca Etica. Infatti a circa 2 anni dalla nascita di Banca Etica ci si era accorti che se era chiara la matrice (filoni, movimenti, idee ed esperienze, ecc.) che ne aveva promosso la costituzione, mancava però una declinazione più puntuale dello scenario di riferimento e d'azione della banca. C'era da individuare quel denominatore comune attorno al quale aggregare persone ed organizzazioni che si ritrovavano nei valori fondanti e nella mission di questa nuova istituzione. Fu quindi attivato, tra il 2000 e il 2001, un percorso di confronto e di condivisione che portò alla stesura del primo manifesto politico della banca (24/3/2001), documento poi integrato, con la parte dedicata alla pace e alla nonviolenza, durante l'incontro di sistema tenutosi a Cattolica nel febbraio del 2002.

Questo primo documento, oltre la premessa, era organizzato in 5 sezioni, rappresentanti gli ambiti d'azione della banca: 1. cooperazione nord-sud, 2. questione sociale, 3. sistema finanziario, 4. ambiente, 5. pace e nonviolenza.

A distanza di 12 anni, si è avvertita l'esigenza di aggiornare quel manifesto perché **le sfide della finanza etica sono cambiate**: siamo infatti all'interno di una crisi mondiale, provocata dalla finanza, che ha azzerato molte certezze dell'attuale modello di sviluppo e si ravvisa il bisogno di un pensiero nuovo, non assoluto, che tenga conto delle esperienze che in questi anni si sono sviluppate nei settori dell'economia non mainstream (economia civile e solidale, non profit, gas, ecc...). Prendere atto di questi cambiamenti e rivedere la rotta della banca diventa un percorso obbligatorio per rinnovare e rimotivare l'adesione a Banca Etica, partendo non da suggestioni calate dall'alto, ma dalle esigenze e dalle speranze che ogni giorno persone ed organizzazioni della società civile avvertono, sentono, vivono.

Si è dato quindi vita ad un **percorso partecipato**, iniziato a settembre 2013 con la delibera da parte del CdA di una prima bozza di testo e la proposta di un metodo di lavoro, che, partendo dal testo precedente ne rielabora i contenuti e li attualizza strutturando il documento in tre parti: 1. la Premessa, che ha la funzione di riassumere le specificità di Banca Etica (mission e valori); 2. la Visione della società; 3. la Visione dell'economia e della finanza.

Su questo primo testo **è stato avviato un confronto tra tutti gli stakeholder della banca**, avvenuto tramite una piattaforma on-line, con le discussioni nei Coordinamenti di Area e durante l'incontro di Rete a Rimini del 6 e 7 dicembre 2013. È seguita una riscrittura del documento, che ha preso in considerazione i molti contributi giunti. Il percorso procede nel 2014 con la discussione della seconda bozza del documento e con l'approvazione del testo definitivo nell'assemblea 2014.

SOCI IN RETE

L'iniziativa lanciata nel 2013 si propone di far conoscere e mettere in rete fra i soci attività, competenze, prodotti e servizi che altri soci possono mettere a disposizione a prezzi agevolati, in un'ottica di mutualità interna. In questo modo Banca Etica intende dare visibilità ad iniziative e attività che per dimensioni e tipologia non hanno l'opportunità di trovare spazio su altri canali, mettendo a disposizione i canali tradizionali (Bancanote) e quelli più innovativi (Social network), ma soprattutto intende favorire la costruzioni di reti di relazioni culturali ed economiche tra i vari soggetti che ne condividono valori e idealità, realizzando concretamente esperienze di economia civile.

A seguito dell'assemblea 2012, che ha approvato la decisione di riservare il 33% dei posti in CdA a donne, adeguandosi così all'evoluzione normativa in atto nel nostro paese (legge Golfo-Mosca), un'aggregazione spontanea di donne appartenenti ai vari ambiti della banca (Git, valutatori sociali, dipendenti di BE, Etica Sgr, FCRE e Sefea) ha promosso degli incontri finalizzati ad approfondire il tema della presenza femminile in Banca Etica e nel mondo bancario, con l'intento di ragionare sul ruolo e sul contributo che le donne possono e devono avere per sviluppare, migliorare, rafforzare Banca Etica ("L'Oro di Banca Etica" è il nome che questo gruppo si è dato, evocando una suggestiva espressione di un rapporto di Banca d'Italia sulla presenza delle donne nel mondo della finanza nel nostro paese).

Il primo incontro nazionale del settembre 2012 è stato l'occasione per affrontare il tema del ruolo delle donne nell'economia e nella finanza e per elaborare alcune indicazioni operative per la Banca, quali:

1. l'approfondimento della condizione economica delle donne in Italia al fine di definire prodotti e servizi dedicati alle donne;
2. la messa in atto di interventi finalizzati ad una maggiore presenza femminile nei coordinamenti locali;
3. il ripensamento del modello organizzativo per mettere a punto definirne un grado di conciliazione di tempi di vita e tempi di lavoro più rispondente alle necessità di tutti, uomini e donne;
4. una maggiore attenzione, nella comunicazione sulle attività di finanziamento, a progetti femminili.

I risultati elettorali della assemblea elettiva del maggio 2013 hanno prodotto un consistente aumento della presenza femminile nel Consiglio di Amministrazione (7 consigliere su 13 membri); per la prima volta l'incarico di vicepresidente è stato giustamente affidato ad una donna.

Delle proposte emerse nel corso del convegno del 2012, hanno trovato concretizzazione la firma dell'accordo sulla conciliazione dei tempi di vita e di lavoro e la pubblicazione di uno speciale dedicato ai progetti delle donne sostenuti da Banca Etica.

Nel mese di ottobre 2013 si è svolto, sempre a livello nazionale, un nuovo convegno che ha approfondito i seguenti temi:

- ▶ la presenza delle donne ai vertici del sistema bancario, con l'intervento delle Dott.sse Silvia del Prete e Maria Lucia Stefani di Banca d'Italia;
- ▶ la presenza femminile nel settore non-profit italiano, con l'intervento di Sabrina Stoppiello, Daniela De Francesco, Chiara Orsini.

La volontà del gruppo promotore e delle partecipanti ai convegni (la presenza maschile si è progressivamente ridotta) è di dare un apporto concreto a Banca Etica. L'obiettivo è promuovere e far emergere le diversità di genere e la parità di rappresentanza, in modo che la presenza diffusa delle donne arricchisca tutti i settori, le attività e i progetti della banca.

I passi successivi da intraprendere sono i seguenti: rivedere tutta la modulistica bancaria, in modo da prestare particolare attenzione alla emersione della grammatica del linguaggio al femminile, onde superare l'attuale oscuramento del genere presente nei documenti della banca; allargare la rappresentanza femminile dal Cda ai Git, così come nelle strutture operative della banca; creare percorsi di crescita professionale nei ruoli di responsabilità rivolti alle donne; creare strumenti di sostegno e prodotti di risparmio dedicati all'imprenditoria femminile.

OBIETTIVI

Obiettivi 2014

Ambiti di lavoro	Obiettivi
Formazione	Effettuare l'analisi dei bisogni formativi dei soci e predisporre un piano formativo adeguato
Rinnovo	Accompagnare il percorso di rinnovo dei GIT
Educazione finanziaria	Predisporre di strumenti strutturali per l'educazione finanziaria attraverso la costituzione di un gruppo di lavoro misto Banca, Fondazione, soci volontari

Grado di realizzazione degli obiettivi 2013

Ambito di lavoro	Obiettivi	Grado di Implementazione	Note esplicative
Formazione soci - Corso educatori finanziari	Lancio nuova figura di soci attivi impegnati nell'educazione finanziaria con la partecipazione di almeno 40 nuovi soci	Completato	Il corso è stato realizzato nel giugno del 2013 con la partecipazione di 52 soci volontari. Durante il corso sono state presentate le buone pratiche di educazione finanziaria già utilizzate da alcuni GIT per farle diventare patrimonio comune. Si sono lanciati i presupposti per la definizione di una proposta organica di educazione finanziaria della banca (moduli didattici per specifiche fasce di pubblici) da definire attraverso un gruppo misto di lavoro (Area socio culturale, Fondazione, soci volontari), attivato nei primi mesi del 2014.
Partecipazione - Soci la rete	Almeno 100 soggetti censiti su Zoes	In corso	Il progetto è stato avviato e sono stati censiti circa 40 soci clienti. Per una più forte diffusione è necessario un intervento organico sul portale individuato (ZGES) che avverrà nel corso del 2014.

CLIENTI

Banca Etica a fine 2013 contava **39.317 clienti** (in aumento del +12% rispetto al 2012, quando erano 35.237), di cui 31.226 persone fisiche (+12%) e 8.091 persone giuridiche (+11%). Per cliente intendiamo il soggetto, persona fisica o giuridica, in possesso di almeno un rapporto commerciale con Banca Etica (sia questo un conto corrente, un deposito a risparmio, un prestito obbligazionario, ecc.).

I **risparmiatori** sono 36.958 (in aumento del 14% sul 2012). Di questi il 33% si trova nel nord-ovest, il 28% a nord-est, il 21% al centro, l'12% a sud e il 6% in Spagna.

A fine 2013 i **clienti finanziati** da Banca Etica erano 8.902 (sostanzialmente stabili rispetto all'anno precedente), di cui 3.091 persone giuridiche e 5.811 persone fisiche. Il 30% dei clienti è collocato nel nord-est, il 25% si trova nel nord-ovest, il 24% al centro, il 19% nel sud e il restante 2% risiede in Spagna.

Nel corso del 2013 si è proseguito con la strategia già adotta nel 2012 relativa al rafforzamento del modello di banca "leggera" per avvicinare la banca al cliente. A tale scopo si è puntato al miglioramento della relazione con la clientela e con il territorio tramite la Comunità di Azione (cfr Capitolo "Posizionamento Culturale"), al miglioramento del servizio di sportello con il primo ATM evoluto, che consente una piena operatività (versamenti e prelievi) in assenza dell'operatore, 24 ore su 24.

La rete commerciale è stata ulteriormente rafforzata con l'attivazione di nuovi Banchieri Ambulanti nelle provincie di Monza-Brianza, Lecco, Sondrio, Modena e Ferrara e con l'apertura della Filiale di Bergamo.

Si è investito sull'integrazione progressiva dei sistemi operativi per uniformare la gestione e l'accesso ai dati complessivi della clientela da parte dei Banchieri Ambulanti, in modo da favorire azioni commerciali focalizzate con le azioni strategiche del piano commerciale.

Per quanto riguarda le filiali si è lavorato soprattutto al miglioramento delle strutture esistenti, alla ricollocazione da un punto di vista logistico e a rendere più efficace la comunicazione al pubblico. La filiale di Torino è stata trasferita in nuovi locali.

Per quanto riguarda i **prodotti di raccolta**, il 2013 è stato dedicato alla **valorizzazione del nuovo prodotto ContoInRete**; all'**emissione della Carta Conto Evo Arci**, presentata ufficialmente al Festival di Internazionale a Ferrara, poi seguita dal lancio presso i comitati e i circoli ARCI, che proseguirà nel 2014.

Il Conto in Rete è un prodotto pensato per quanti non hanno la possibilità di accedere ad una filiale e che dovrebbero altrimenti pagare le operazioni allo sportello, più costose rispetto a quelle effettuate in filiale. Il prodotto è riservato ai privati consumatori, ha un canone mensile di 3 euro, comprende InBank, bancomat e numero illimitato di operazioni. Nel 2013 ne sono stati aperti 2.395.

Si è poi cercato di **rafforzare e valorizzare il legame fra Prestito Obbligazionario (PO) da un lato e affidamenti dall'altro**, cercando di attivare, a fronte della raccolta realizzata con le emissioni di PO, plafond da utilizzare per impieghi finalizzati al sostegno di specifici settori (es. microcredito). Questa operazione è stata motivata anche dall'esigenza di allineare maggiormente la durata della raccolta con quella degli impieghi, visto che la prima si è progressivamente orientata a breve termine (probabilmente a causa di un complessivo deterioramento dei risparmi delle famiglie italiane), mentre i secondi sono a lungo termine. L'azione commerciale è stata rivolta non solo alla clientela retail, ma in maniera forte anche a quella istituzionale, a cui viene così chiesta una maggior corresponsabilità per sostenere gli impieghi a lungo termine di reti associative e cooperative con una raccolta anch'essa a lungo termine.

Per quanto riguarda i prodotti di raccolta che inglobano una componente di partecipazione del risparmiatore, il prodotto di punta è stato il conto "Deposito per il futuro", che ha rafforzato i processi di affiliazione e fidelizzazione della clientela caratteristica, mentre i certificati di deposito ordinari risultano sempre meno appetibili sia rispetto ad altre proposte della banca sia ad altri prodotti del mercato.

Rispetto ai Certificati di Deposito Dedicati (CDD) non vi è stata nessuna nuova emissione, mentre si è proceduto alla razionalizzazione dell'offerta in essere e al rilancio dei progetti nazionali e locali sia attraverso la valorizzazione delle storie degli specifici progetti connessi ai CDD sia tramite adeguate iniziative di informazione e promozione presso il pubblico (promozione via web, schede progetto, materiali informativi per la rete commerciale. A fine 2013 i CDD attivi rimangono 17, per un importo sottoscritto pari 2,6 mln di euro, in calo del 29% rispetto al 2012.

Per quanto concerne le Carte Affinity non ci sono state nuove emissioni, ma si è lavorato alla progressiva diffusione dell'ultimo progetto in partnership con Altromercato per la compagna di fidelizzazione delle reciproche basi sociali avviata a fine 2012.

Per quanto riguarda i **prodotti di impiego**, si è proceduto a:

- razionalizzazione delle attività diffuse di microcredito: adeguamento dei tassi, definizione di una nuova modalità di sviluppo dei convenzionamenti locali attraverso standard

e progressivo decentramento alla rete; sviluppo e perfezionamento del prodotto standard "Microcredito di Capitalizzazione".

- rilancio del comparto Energia alla luce delle nuove modifiche normative: implementazione delle proposte sui mutui casa (con particolare attenzione all'acquisto e ristrutturazione di case ad alta efficienza energetica); rilancio e rinnovo di convenzioni specifiche con partner significativi del settore: EnergoClub, Rete Energie, Legambiente Padova, Legambiente Liguria.

Rispetto ai **servizi**, sono state definite **nuove modalità di presentazione di bonifici e incassi diretti**, secondo la normativa SEPA. È continuata infine la proposta del Fund Facility come strumento di supporto alle raccolte fondi.

Nell'ambito delle **convenzioni** ci si è concentrati sulla **razionalizzazione** delle attività diffuse di convenzionamento commerciale e convenzionamento per microcredito socio-assistenziale ed imprenditoriale e sulla **standardizzazione** e decentramento alle Aree e alla rete delle convenzioni. Questa attività è stata affiancata da un lavoro di adeguamento dei tassi e delle modalità di sviluppo dei rapporti locali.

Ha visto la luce la convenzione con Federbio, partner rappresentativo di buona parte del biologico italiano. La convenzione, oltre che istituzionalizzare la relazione con un importante target di riferimento per la banca, mira a facilitare l'accesso al credito dei soggetti più deboli e caratterizzanti della filiera (i piccoli produttori) attraverso strumenti di finanziamento dedicati e fondi di garanzia mutualistici del settore. Con questa iniziativa Banca Etica sta perseguendo un incremento del numero e della diffusione territoriale dell'operatività con il mondo del biologico.

Si colloca in questo contesto anche il dialogo con ISMEA (Istituto per il Servizio Mercato Agricolo Alimentare) per l'attivazione di sinergie operative di intervento legate ai temi di accesso alla terra.

Infine, l'attività su tutte le **convenzioni "non standard"** consente alla Banca di caratterizzarsi come interlocutore privilegiato per gli interventi pubblici e privati nel sociale. La standardizzazione delle modalità sperimentate per il credito agli studenti con il progetto CESU in sinergia con Fondazione Antiusura Interesse Uomo; il contributo tecnico alla convenzione per la gestione del Fondo voluto dai Parlamentari a favore dell'occupazione giovanile sempre in collaborazione con Fondazione Antiusura Interesse uomo; l'avvio della convenzione con ACLI per l'integrazione dei contributi a persone che restano senza lavoro a ridosso della pensione; lo studio di una nuova modalità operativa in sinergia con Coopfond ed altro sono tutte esperienze che dicono il profilo distintivo di Banca Etica all'interno del sistema bancario.

CAMPAGNE COMMERCIALI

Le principali campagne commerciali realizzate nel corso dell'anno sono state:

1. **lancio della Carta Evo ARCI** presso il mondo ARCI (la Carta EVO è una ricarica evoluta con funzioni ampliate per incassi e pagamenti) e presso destinatari sensibili alle proposte della banca attraverso la partecipazione a manifestazioni di settore e una specifica comunicazione ai target individuati;
2. **promozione del ContoinRete** (conto on-line con la presentazione nelle varie manifestazioni fieristiche specifiche a cui Banca Etica partecipa (es. Terra Futura, Fai la Cosa Giusta);
3. **rilancio ed investimento** per la promozione **del prodotto Fund Facility** destinato al fund raising delle organizzazioni socie e funzionale all'azione di raccolta dalle persone giuridiche ed al maggiore utilizzo dei servizi di incasso offerti dalla banca. L'azione proseguirà anche nel 2014.

LA VALUTAZIONE SOCIALE

Il 2013 è stato un anno di rilancio della valutazione sociale degli affidamenti sia nei termini di un rinnovato impegno nell'applicazione di quanto previsto dal Regolamento del Credito sia nei termini dell'avvio di un'attività di monitoraggio, che si concluderà a maggio 2014

BILANCIO INTEGRATO • RELAZIONE CON GLI STAKEHOLDER

15

e che ha lo scopo da un lato di identificare le inefficienze e dall'altro di individuare le effettive necessità di cambiamento e miglioramento del processo.

In vista della sempre maggior integrazione con FIARE è stato anche avviato il confronto con il Comitato Etico spagnolo per studiare le diverse metodologie adottate e come armonizzarle in modo da adottare un sistema coerente.

Complessivamente vi è stato un **incremento del 62% delle valutazioni sociali**, che sono passate da 135 a 219, a cui vanno aggiunte le **31 valutazioni di progetti spagnoli** effettuate dal Comitato Etico di FIARE.

Nel caso di finanziamenti di importi molto elevati rispetto ai parametri di equilibrio di Banca Etica, vengono effettuati anche finanziamenti in pool, cioè ripartendo il rischio con altre banche. Nel corso del 2013 erano in corso 19 finanziamenti in pool.

Nella scelta della controparte con cui effettuare l'operazione di finanziamento in pool Banca Etica cerca di privilegiare istituti del credito cooperativo.

Per dare risposta ad alcune specifiche esigenze Banca Etica ha avviato alcuni progetti finanziati con fondi europei che le permettono sia di sperimentare nuovi ambiti di intervento sia di ampliare la propria capacità di credito.

FINANZIAMENTI
IN POOL

PROGETTI INNOVATIVI

Progetto JEREMIE

JEREMIE (Joint European Resources for Micro to Medium Enterprises - Risorse europee congiunte per le micro e medie imprese) è un'iniziativa della Commissione europea, sviluppata in collaborazione col Fondo Europeo per gli Investimenti (FEI), che promuove l'uso di strumenti di ingegneria finanziaria per migliorare l'accesso al credito per le PMI mediante i fondi strutturali.

Fra 2010 e 2011 Banca Etica ha colto l'opportunità di una linea dedicata al finanziamento nel sociale per presentare tre progetti destinati alle cooperative e alle imprese sociali. I progetti sono stati presentati in Lombardia, Campania e Sicilia.

JEREMIE Lombardia è stato aggiudicato nel maggio 2011 per un lotto di 3 milioni di euro e si è concluso nel 2012. Il progetto, realizzato in partenariato con Finlombarda in qualità di ente erogatore, era finalizzato alla capitalizzazione delle cooperative mediante affidamento ai soci/lavoratori delle stesse.

I progetti in Campania e Sicilia, assegnati definitivamente a Banca Etica per la gestione nel 2012, sono stati avviati nel corso del 2013 con il perfezionamento delle prime operazioni. Prevedono un plafond di 9 mln per la Campania e di 12 mln per la Sicilia, di cui circa il 60% erogabile con risorse FEI. L'assegnazione dei fondi europei consente alla Banca di gestire per due anni iniziative di finanza agevolata per il sociale in territori particolarmente fragili. A fine anno sono state perfezionate le prime operazioni sia in Campania, che in Sicilia.

JEREMIE rappresenta per Banca Etica un'opportunità per accrescere la propria esperienza nella gestione di strumenti finanziari destinati alla creazione di plafond di impieghi a favore delle imprese che operano nei settori tipici per la banca (in particolare quello sociale) e che in prospettiva possono rappresentare una possibilità importante per garantire adeguata capacità di credito.

PadovaFIT!

PadovaFIT! (A Financing Investment Tool for the retrofitting of housing in the Padova Area) prevede la diffusione di interventi di risparmio energetico e produzione di energie rinnovabili su condomini sul territorio del Comune di Padova. È un progetto finanziato con fondi europei, cui



Banca Etica partecipa in partenariato con il Comune di Padova, nel ruolo di capofila, ed altre organizzazioni: Innesco spa, Sogesca srl (soc. di consulenza ambientale con esperienza nella gestione di progetti europei) e Fondazione ITS-RED (Ente operante nell'ambito della formazione professionale nel mondo delle costruzioni). Nel 2013 sono state avviate le attività e il lavoro proseguirà per tutto il 2014. Una volta sperimentata su Padova, l'iniziativa potrebbe diventare una buona prassi replicabile anche in sinergia con altre amministrazioni pubbliche.

CUSTOMER RELATIONSHIP MANAGEMENT

Nel corso del 2013 è stato avviato un progetto di Customer Relationship Management finalizzato a migliorare l'attività di relazione con la clientela e a potenziare le modalità di vendita. Il progetto prevede l'implementazione del sistema informativo di marketing integrato SIB2000, che permette di organizzare l'attività commerciale su clienti identificati, assegnando agli operatori di filiale specifici obiettivi da raggiungere mediante la pianificazione di azioni commerciali verso la clientela.

Con questa iniziativa Banca Etica si prefigge di raggiungere importanti obiettivi:

- ▶ migliorare la capacità di pianificare e programmare le azioni commerciali, monitorare le diverse iniziative in corso, verificare i risultati e analizzare le ragioni degli scostamenti;
- ▶ sistematizzare l'azione rivolta alla clientela considerando ogni specifico profilo ed incrociandolo con la reale offerta a disposizione della banca;
- ▶ aumentare l'efficacia dell'azione di proposta razionalizzando le comunicazioni interne e favorendo la raccolta di informazioni significative sulla clientela;
- ▶ facilitare la programmazione delle attività e delle azioni commerciali favorendo la verifica e l'analisi dei risultati.

Il progetto ha visto una prima fase di test della piattaforma in due filiali (Padova e Ancona), per poi essere rapidamente implementato in tutte le filiali ed esteso ad inizio anno a tutti i Banchieri Ambulanti.

I RECLAMI

Il numero complessivo dei reclami pervenuti alla Banca nel corso dell'anno è rimasto contenuto (27 reclami), anche se aumentato di 4 unità rispetto all'anno precedente. I tempi medi di risposta sono lievemente aumentati, passando da 22gg a 26 gg.

I reclami pervenuti hanno riguardato soprattutto i conti correnti, i bonifici, le carte prepagate, altri prodotti di investimento e altri servizi di incasso e pagamenti. Per quanto riguarda invece le motivazioni del reclamo, le più frequenti sono relative all'esecuzione delle operazioni, agli aspetti organizzativi e all'applicazione delle condizioni.

Nel corso del 2013 non sono stati presentati ricorsi all'Arbitro Bancario Finanziario (ABF) da parte della clientela, mentre è stata avanzata 1 istanza di mediazione al Conciliatore Bancario Finanziario.

Sono stati liquidati 9 reclami per un importo pari a 34.774€.

OBIETTIVI

Obiettivi 2014

Ambiti di lavoro	Obiettivi
Prodotti e servizi per la multicanalità	Studio di fattibilità per un'eventuale operatività sulla Gestione Patrimoniale etica Arricchimento offerta su canale web lavio Conto Deposito On Line Avvio studio di fattibilità per ulteriori prodotti distribuiti via Web (fondi, azioni, Prestiti Obbligazionari) Avvio studio fattibilità per apertura punti informativi con operatore remoto Avvio collaborazione con soggetti del settore per offrire ai clienti le potenzialità del crowdfunding

Fabbisogno abitativo	Approfondimento offerte specifiche per le politiche per la casa (housing, co-housing, ecc) Consolidamento prodotti per auto-costruzione e auto-recupero Definizione di prodotti e servizi per figure di supporto al disagio abitativo (gestori sociali)
Energia	Nuovi prodotti per ristrutturazioni energetiche in collaborazione con partner esterni, studio di fattibilità per prodotti dedicati ai condomini, accordi di collaborazione con cooperative energetiche (utilizzando anche servizi quali l'Equity Crowdfunding)
Jeremie Campania e Sicilia	Consolidamento delle iniziative, messa a regime dell'operatività e delle procedure informative per la gestione Valutazione opportunità ampliamento del plafond per la Campania
Agricoltura responsabile	Lancio convenzione con FederBio Avvio operatività con operatori di filiera agricola Implementazione offerta specifica per questo settore
Microcredito	Inizio operatività della convenzione per microcredito previdenziale Consolidamento microcredito di capitalizzazione per cooperative Avvio microcredito imprenditoriale dedicato allo sviluppo dell'imprenditoria giovanile

Grado di realizzazione degli obiettivi 2013

Attività	Obiettivi	Grado di Implementazione	Note esplicative
Soci non clienti	Far diventare clienti i soci che attualmente non hanno rapporti operativi	Completato	Avviato lavoro su soci non clienti con il coinvolgimento del GfI. I risultati sono stati soddisfacenti, il lavoro proseguirà anche nel 2014.
Finanza a km 0	Consolidare il rapporto tra BE e gli attori dell'economia civile sui territori (Gas, Des, finanza popolare, ecc.), e realizzare nuovi prodotti e strumenti concordati con gli attori sul territorio. Sviluppare e sperimentare operazioni che mettano insieme l'utilizzo di fondi e la raccolta di risparmio e capitale nell'ambito del medesimo territorio (fisico e virtuale) di appartenenza.	Da attivare	Il rapporto con alcuni attori dell'economia sociale (Gas, tavoli RES, DES, Mag, ecc.) rimane costante e collaborativo, anche se non sono arrivati prodotti e soluzioni nuove particolarmente significative. Continua la diffusione del Conto per i GAS, con oltre 200 rapporti accessi, di cui 73 aperti nel solo 2013. Le normative fiscali e in materia finanziaria (es. quella sui bilanci, normativa sui CD dedicati) hanno reso più difficoltosa la raccolta dedicata. Nel contempo si stanno affacciando nuovi sistemi e nuovi strumenti potenzialmente interessanti sui quali collaborare nel 2014.
Microcredito	Arrivare "a regime" con la maggior parte delle operazioni gestite con le nuove procedure standard, utilizzare gli standard per aumentare il numero di convenzioni senza appesantire la struttura operativa.	Completato	
Utilizzo di fondi di pubblica utilità (Jeremie)	Partenza effettiva Jeremie Sicilia e Campania	Completato	I primi finanziamenti sono stati erogati nell'estate del 2013 in Campania e a dicembre 2013 in Sicilia.
Multicanalità	Verifica funzionalità ATM evoluto a Bergamo, sviluppo operatività e allargamento attività del Desk interno, supporto al BA.	Completato	Gli ATM evoluti sono operativi a Bergamo e Milano e un altro verrà attivato nel 2014. Il desk ha svolto la sua funzione per poi evolversi.
Biologico	Firma della convenzione e avvio operatività, avvio fondo di garanzia.	In corso	Nel 2013 è stato definito l'accordo definitivo, con la delibera da parte dei rispettivi CdA. Nella primavera del 2014 è previsto il lancio ufficiale della convenzione e l'avvio dell'operatività.

COLLABORATORI

Nel corso del 2013 Banca Etica ha mantenuto **costante il numero dei dipendenti** rispetto al 2012 (210 dipendenti al 31.12) mentre **i Banchieri Ambulanti sono aumentati** di due unità passando da 23 a 25.

Rispetto al personale dipendente, nel corso dell'anno sono state effettuate 9 assunzioni. (di cui 7 a TD¹⁰ e 2 a TI¹¹); di queste, 3 sono state inserite nella Rete, 3 nella sede centrale e altre 3 risorse sono state assunte per sostituzione di maternità avvenute in corso d'anno.

Le cessazioni sono state 9: 1 relativa ad un collaboratore a tempo indeterminato per risoluzione consensuale e 8 relative a rapporti di lavoro a tempo determinato; di queste, 3 collaboratori sono stati riassunti nel corso dell'anno (2 per sostituzione di maternità e 1 a tempo indeterminato) e 1 è stata assunta nel primo mese del 2014.

Inoltre, nell'ottica di promuovere la continuità del rapporto di lavoro e di dare maggior stabilità alla struttura, 3 contratti a TD del 2012 sono stati trasformati in contratti a tempo indeterminato nel corso del 2013 e con delibere del CDA del 2013 sono state previste altre 5 trasformazioni a tempo indeterminato che si sono perfezionate nel corso del 2014 (3 a gennaio 2014 e 2 ad aprile 2014).

Al 31.12.2013 i contratti a tempo determinato attivi erano 11, di cui 3 per sostituzione di maternità.

Nel corso del 2013 è stato attivato un rapporto di collaborazione.

Per quanto riguarda la rete di Banchieri Ambulanti nel corso del 2013 sono stati inseriti 2 nuovi Banchieri (1 nell'Area Nord-Ovest e 1 nell'Area Nord Est).

Nel corso dell'anno 2013 sono stati attivati **6 stage professionalizzanti** (4 in sede e 2 in rete); 1 di queste collaborazioni è proseguita nell'anno con un contratto a tempo determinato.

L'analisi dei collaboratori secondo criteri di genere evidenzia una **maggiore presenza di personale maschile**, con una situazione più equilibrata fra i dipendenti (55% di uomini e 45% di donne) e un netto sbilanciamento a favore del genere maschile per quanto riguarda i Banchieri Ambulanti (le donne sono solo il 20%).

Si rilevano due aspetti di considerevole criticità nell'ambito dell'analisi di genere relativa ai dipendenti:

1. la situazione di squilibrio nei ruoli manageriali;
2. la conciliazione tempi di vita e tempi di lavoro.

In particolare, per il primo aspetto, la presenza femminile fra ruoli apicali della banca si attesta al 19% del totale dei quadri direttivi e dirigenziali presenti in azienda; si tratta di uno squilibrio che viene messo in evidenza anche nel Bilancio Sociale, e sul quale è assolutamente necessario per la banca assumere misure di intervento.

Per quanto riguarda la conciliazione tempi di vita e tempi di lavoro, il 100% delle persone che godono di un contratto part time al 31/12/2013 sono donne, il che potrebbe far presumere che il valore culturale della misura adottata dalla banca è stata veicolata con il rischio di un *bias* di genere (la conciliazione non si applica ai maschi, solo alle donne). Anche su questi aspetti la banca dovrà intervenire se si vuole dare seguito con convinzione agli esiti di novità conseguiti con le elezioni del maggio 2013.

¹⁰ Tempo Determinato

¹¹ Tempo Indeterminato

BILANCIO INTEGRATO • RELAZIONE CON GLI STAKEHOLDER



Banca Etica regola i rapporti di lavoro sulla base del CCNL del settore del credito e del Contratto Integrativo Aziendale.

A settembre 2013 ABI (Associazione Bancaria Italiana) ha disdettato unilateralmente e inaspettatamente il contratto collettivo; questa decisione ha portato ad un periodo di mobilitazione proclamato dalle Organizzazioni Sindacali che ha comportato il blocco di tutte le trattative in corso (sia nazionali che aziendali) ed è sfociato nello sciopero unitario di categoria del 31 ottobre 2013 a cui ha aderito più del 70% dei dipendenti di BE.

Già in data 14 ottobre 2013 la Direzione Generale di Banca Etica si era pronunciata circa la necessità e l'urgenza di ripristinare nel sistema bancario un dialogo costruttivo e profondo con le parti sociali. In data 18 dicembre 2013 il CDA di Banca Etica ha deliberato l'ultrattività del CCNL attualmente vigente oltre la data di scadenza - 30 giugno 2014 - e di proroga - 30 settembre 2014 - recentemente stabilita.

Il 20 dicembre 2013 l'ABI e le Organizzazioni Sindacali hanno siglato l'intesa sul Fondo di solidarietà e definito un calendario di incontri a partire da febbraio 2014 per il rinnovo del Contratto di lavoro.

Nel corso del 2013 sono stati riconosciuti complessivamente 7 avanzamenti di livello di cui 3 ad applicazione dell'accordo sugli inquadramenti minimi di rete firmato nel 2010, 1 avanzamento di livello in ottemperanza alla previsione normativa del CCNL, 1 avanzamento per attribuzione di un incarico particolare in materia di sicurezza e 2 avanzamenti a seguito dell'entrata in vigore del nuovo organigramma.

È stato riconosciuto solo ad un collega un importo quale *UnaTantum* per aver ricoperto un incarico ad interim.

Sulla base dei risultati derivanti dal Conto Economico del 2012, nel mese di giugno 2013 è stato erogato il premio di produzione secondo le modalità previste dall'Accordo sul premio aziendale siglato in data 11/06/2013 e in applicazione dell'art. 48 del CCNL vigente.

Nel corso del 2013 inoltre a seguito della delibera dell'Assemblea dei Soci del 18 maggio 2013, in ottemperanza a quanto stabilito nell'accordo sindacale del 23/05/2012 sono state attribuite 3 azioni ai dipendenti e alle dipendenti di Banca Etica e ai Banchieri e Banchiere Ambulanti in servizio al 31/12/2011, il cui rapporto di lavoro fosse stato in essere alla data di erogazione delle azioni stesse.

Nel 2013 il **rapporto fra retribuzione massima**, corrispondente a quella del Direttore Generale, e **retribuzione minima**, corrispondente a quella dell'impiegato fulltime con l'inquadramento più basso è stato pari a **5.64**, rispettando così il rapporto di 1:6 che la Banca ha fissato come tetto massimo. Il calcolo è stato effettuato tenendo conto delle seguenti voci della retribuzione: stipendio, tredicesima, una tantum e T.F.R.

Nell'ottica di promuovere e favorire la conciliazione fra tempi di lavoro e tempi di vita, prestando attenzione alle esigenze personali e ad un corretto ed efficiente funzionamento dell'organizzazione, Banca Etica ha previsto:

- ▶ l'applicazione di tutte le tipologie di part-time (orizzontale, verticale, misto), di cui a fine 2013 usufruiscono 26 dipendenti;
- ▶ la possibilità, per i dipendenti e le dipendenti full time di distribuire l'orario lavorativo in modo non standard, di cui a fine 2013 beneficiano 25 persone.

Ad aprile del 2013, al fine di disciplinare l'utilizzo di tali strumenti di conciliazione e sviluppare il benessere organizzativo, è stato siglato dalla Direzione Generale e dalle Rappresentanze Sindacali Aziendali l'Accordo per la conciliazione del tempo personale e del tempo di lavoro. In ottemperanza a ciò e coerentemente con la *ratio* dell'Accordo sono state accolte quasi tutte le richieste di part-time presentate dai dipendenti e dalle dipendenti, d'intesa con i rispettivi Responsabili e previa valutazione delle esigenze organizzative dell'Ufficio di appar-

REGOLAMENTAZIONE
DEI RAPPORTI
DI LAVORO CON
I DIPENDENTI
E LE DIPENDENTI

REMUNERAZIONE
E AVANZAMENTI
PROFESSIONALI

CONCILIAZIONE TEMPI
DI VITA E LAVORO



tenenza; sono state effettuate quindi 16 proroghe (di cui due a tempo indeterminato) e sono stati attivati 2 nuovi contratti part-time. Quattro dipendenti sono ritornati a full time, tre dei quali a fronte di una loro specifica richiesta.

Inoltre nel corso dell'anno un dipendente ha usufruito di un periodo di congedo straordinario per esigenze familiari (D.Lgs. 151/2001) e ad un'altra collaboratrice è stato concesso un periodo di aspettativa non retribuita a seguito dell'incarico di Consigliera ricoperto presso il Consiglio di Amministrazione di Banca Etica eletto lo scorso 18/05/2013.

SICUREZZA E SALUTE SUL LUOGO DI LAVORO

Nel corso del 2013 è stato deliberato il nuovo organigramma sulla sicurezza, che prevede la conferma del Direttore Generale alla qualifica di Datore di lavoro e la nomina di un Delegato di Funzione per la sicurezza per un migliore presidio delle attività previste dalla normativa.

Come previsto dalla normativa sulla salute e sicurezza, la Banca ha effettuato la valutazione del rischio stress lavoro-correlato seguendo la metodologia di rilevazione indicata dalla Commissione Consultiva nazionale sulla salute e sicurezza.

L'impostazione delle attività è stata condivisa con i Rappresentanti dei Lavoratori per la Sicurezza - RLS.

Il risultato della rilevazione ha evidenziato nel complesso un rischio basso relativo allo stress lavoro-correlato.

L'esito è stato valutato positivamente ma allo stesso tempo si è ritenuto importante mettere in luce gli elementi critici segnalati dai colleghi ed individuare delle azioni di monitoraggio periodico di alcuni indici significativi (indici infortunistici, assenze dal lavoro e per malattia, percentuali di ferie non godute, ecc.) affinché il rischio stress sul lavoro continui a rimanere basso.

Inoltre Banca Etica ha pianificato per l'anno 2014 un'indagine sul benessere organizzativo dei collaboratori per rafforzare e migliorare il clima interno e la qualità delle relazioni all'interno del Struttura.

Nel corso del 2013 si sono verificati complessivamente sette infortuni di cui 6 in "itinerare" (cioè avvenuti fuori dal luogo di lavoro, nel tragitto percorso fra la sede di lavoro e l'abitazione) e non si sono verificati casi di malattia professionale.

Il rischio specifico per la Banca è invece il "rischio rapina". Per quanto riguarda il piano di gestione e prevenzione di tale rischio la Banca è impegnata a rispettare il numero minimo di requisiti previsto dall'ABI per la sicurezza nelle filiali. Negli scorsi anni sono stati firmati alcuni protocolli locali, nell'ambito dell'adesione della Banca all'iniziativa dell'ABI per la prevenzione della criminalità, che impegna le Forze dell'Ordine e la Banca a collaborare, condividendo informazioni, analisi, valutazione dei fatti e potenzialità di intervento sul territorio, in un'ottica di sicurezza partecipata.

Nel 2013 è proseguito il percorso formativo in ambito di Sicurezza iniziato nel 2011 e 2012: sono stati effettuati tutti i corsi di aggiornamento delle squadre della Sede Centrale e della Rete (Filiali ed uffici d'Area) in merito all'emergenza Antincendio e Primo Soccorso. Dove è stato necessario, si sono integrate le squadre con nuovi Addetti appositamente formati.

Al fine di adempiere alle disposizioni dell'ultimo Accordo Stato-Regioni del 2011, nel 2013 la Banca ha implementato e terminato i percorsi formativi di aggiornamento/integrazione per le persone di Sede ed ha iniziato la programmazione dei percorsi per le persone della Rete. È stato effettuato, infine, un corso per tutti i Preposti alla Sicurezza della Rete responsabili di Filiale e di Area).

Il percorso di autoformazione su "Rischio Rapine" è stato somministrato a tutti i nuovi lavoratori e lavoratrici della Rete (Dipendenti, Banchieri Ambulanti e personale in stage).

A maggio 2013 si è svolta regolarmente la riunione annuale della sicurezza alla quale erano presenti tutti gli interlocutori interessati per l'implementazione delle azioni necessarie al miglioramento delle condizioni di sicurezza all'interno della Banca.

Nel corso del 2013 sono stati firmati i seguenti accordi:

- ▶ detassazione degli istituti legati alla produttività (premio aziendale);
- ▶ assenso delle RSA alla presentazione da parte di Banca Etica di piani formativi individuali a valere sull'avviso del fondo paritetico interprofessionale Fondo Banche Assicurazioni (Avv. 01-2013);
- ▶ accordo per la definizione e l'erogazione del Premio di produttività relativo all'esercizio 2012 per il personale dipendente di Banca Etica;
- ▶ accordo per la definizione e l'erogazione del Premio di produttività relativo all'esercizio 2012 per il personale operante presso Banca Etica con contratto di agenzia in qualità di Banchiere Ambulante;
- ▶ accordo per il riconoscimento di azioni ordinarie al personale dipendente ovvero operante presso Banca Etica con contratto di agenzia, quale quota del Premio di Produttività relativa all'esercizio 2012 e verbale integrativo;
- ▶ Accordo per la Conciliazione del tempo personale e del tempo di Lavoro (aprile 2013).

Inoltre a dicembre 2013 si è data piena attuazione a quanto previsto dall'**Accordo su trasparenza delle retribuzioni e inquadramenti**, siglato in data 6 settembre 2010 tra la Banca Popolare Etica Scpa e le Organizzazioni Sindacali, che prevede la pubblicazione nel portale intranet aziendale della pianta organica con gli inquadramenti di ciascun dipendente e la retribuzione annua lorda di tutti coloro che hanno espresso il consenso alla pubblicazione del dato retributivo. Il consenso, in questa prima fase di avvio, è stato espresso da 125 dipendenti.

Durante il mese di ottobre è stata **avviata la trattativa con le OO.SS. per la definizione del rinnovo del Contratto Integrativo**. Il blocco delle trattative sindacali a seguito del rinnovo del CCNL ABI vede riprendere in questi mesi il dialogo sindacale sul CIA 2014.

Il Piano formativo 2013 ha cercato di coniugare in modo sempre più stretto la componente tecnica con quella valoriale-culturale: tutti i corsi di formazione per le Dipendenti e i Dipendenti, per le Banchiere Ambulanti e i Banchieri Ambulanti della Banca sono stati progettati con il personale docente con particolare attenzione a questo aspetto.

Rispetto al 2012, nel 2013 la Banca ha aumentato la sua partecipazione ai bandi per la formazione finanziata del Fondo Banca Assicurazioni (FBA) ed ha presentato per la prima volta una richiesta di finanziamento a Fondir (Fondo per la formazione dei Dirigenti). I piani presentati - tutte per corsi facenti parte del Piano formativo 2013 - ammontano ad un valore complessivo di circa 47.000€ e verranno rendicontati nel 2014.

La struttura del Piano 2013 mantiene la suddivisione già sperimentata nei due anni precedenti:

- ▶ Formazione obbligatoria
- ▶ Formazione specialistica
- ▶ Formazione manageriale.

Formazione obbligatoria

In merito alla formazione obbligatoria -ossia l'acquisizione di competenze previste dalla normativa fondamentali per il rispetto delle norme di Sicurezza e degli obblighi di legge a cui la Banca è sottoposta- il 2013 ha visto un'attenzione particolare al tema dell'Antiriciclaggio: è stata effettuata una formazione capillare sulla Rete e sugli uffici di Sede maggiormente interessati dalla materia, in cui si sono presentati gli ultimi aggiornamenti normativi e le modalità operative da seguire. Si sono tenuti, inoltre, corsi su: Isvap, Mifid, Trasparenza credito ai consumatori, Trasparenza bancaria, Gestione del contante, Privacy, Salute e Sicurezza sui luoghi di lavoro e Formazione Neoassunti e cambio mansione. Per alcune di queste tematiche è stata utilizzata anche la modalità e-learning di formazione a distanza (FAD).

Formazione Specialistica

Il 2013 ha visto un aumento delle ore di formazione specialistica, volta a perfezionare le conoscenze tecniche dei lavoratori e delle lavoratrici della Banca. Oltre ai corsi specifici per ciascun ufficio di Sede, effettuati dai Dipendenti presso Enti di formazione esterni, si sono tenuti corsi per la Rete su: area crediti, con un focus particolare alla tematica del credito deteriorato; area commerciale, sul tema dei prodotti e servizi di raccolta, uno degli obiettivi principali previsti dal Piano Strategico 2013; è stato riproposto il corso di "Orientamento al cliente" per gli operatori di Filiale che non avevano ancora effettuato questa formazione.

In un'ottica di rafforzamento della formazione valoriale dei lavoratori e delle lavoratrici e di aggiornamento sull'attuale posizionamento culturale della Banca anche nel 2013 è stato organizzato un duplice seminario di approfondimento: le tematiche dell'anno sono state "Le Nuove Economie" ed "Energie come bene comune".

Degno di nota è stato il corso "Etica e Banca" realizzato tra giugno e dicembre 2013 dall'Area Socio-culturale: un pomeriggio di formazione specifica effettuato in ciascuna delle 17 Filiali.

Il percorso formativo è nato con l'obiettivo di favorire uno spazio di riflessione e confronto intorno alle tematiche di "senso" proprie di un'organizzazione di finanza etica, intorno al valore ed al significato di fare ed essere Banca Etica; in altre parole un momento di confronto tra l'operatività quotidiana nelle filiali ed i valori e principi costitutivi di Banca Etica dichiarati nell'articolo 5 dello statuto e nel Codice Etico.

L'occasione è stata particolarmente significativa perché ha permesso di far emergere, attraverso una sana e costruttiva discussione e dialettica tra formatori/formatrici e colleghe/colleghi delle filiali, la sempre presente e a volte faticosa dinamica esistente tra operatività quotidiana, scelte commerciali e organizzative e coerenza con i valori dichiarati.

In generale si è riscontrata una grande motivazione e passione verso il lavoro svolto, i valori e i soci/clienti con cui si ha a che fare tutti i giorni. Il presidio etico degli operatori ed operatrici di filiale è molto alto e la fedeltà alla banca pure. Una passione e motivazione per la quale vengono richiesti formazione e tempi di "respiro" per aver sempre presente il senso di quello che si sta facendo.

Accanto a questi elementi si sono percepite alcune criticità generalizzate che si focalizzano in particolar modo sulla relazione tra sede e "periferia", sul riconoscimento professionale, sulla valorizzazione delle competenze individuali, sulle politiche commerciali non sempre precise, sulle modalità partecipative e sul come valorizzare l'"intelligenza collettiva" dell'organizzazione.

Tutti gli input raccolti sono stati inseriti in una relazione redatta dall'Area Socio-Culturale e presentata al CDA.

Infine, sempre nell'ambito della formazione valoriale, alla fine dell'anno sono stati organizzati per le dipendenti e i dipendenti della Sede tre momenti di formazione/conoscenza presso tre realtà (cooperative sociali) finanziate dalla Banca: l'obiettivo di questi incontri è stato quello di far stimolare una conoscenza "sul campo" dei progetti finanziati e rafforzare il sentimento di condivisione di obiettivi comuni tra personale della Banca e partner commerciali. Si prevede l'organizzazione di nuovi incontri anche per il 2014.

Formazione manageriale

Anche nel 2013 la Banca ha continuato il percorso di rafforzamento delle competenze manageriali/gestionali delle figure che ricoprono incarichi di maggiore responsabilità. In particolare, è stato organizzato un corso per Responsabili di Filiali sulla gestione e sviluppo dei collaboratori: il corso, tenuto sia da docenti interni sia esterni, ha trattato il tema della leadership e del significato di essere leader in Banca Etica, andando poi ad approfondire in modo più tecnico l'ambito della gestione dei collaboratori (selezione, formazione, valutazione, motivazione, organizzazione).

BILANCIO INTEGRATO • RELAZIONE CON GLI STAKEHOLDER



Nel secondo semestre dell'anno è stata effettuata una nuova edizione del corso dedicato alle Banchiere e ai Banchieri Ambulanti: una settimana di formazione che ha puntato in particolare sui temi della raccolta e dei sistemi informativi. Su quest'ultimo tema, inoltre, negli ultimi mesi dell'anno è partita l'implementazione di momenti specifici di formazione per tutti i banchieri e le banchiere in vista della migrazione in SIB dei loro sistemi informativi. Questa formazione continuerà per tutto il 2014.

Formazione su iniziativa personale

Come per gli anni passati, anche per il 2013 la Banca ha offerto la possibilità a tutte le Dipendenti e i Dipendenti di usufruire di una Giornata di formazione su iniziativa personale: ogni collaboratore/collaboratrice, infatti, può richiedere la partecipazione ad un corso/evento promosso da altre realtà, da lei/lui stesso individuato e ritenuto formativo per la sua crescita professionale e personale, purché in linea con l'attività della Banca medesima. La Banca riconosce al lavoratore e alla lavoratrice l'utilizzo di un giorno di permesso per formazione e contribuisce alla copertura delle spese. Nel corso del 2013 hanno usufruito di questa opportunità 40 persone.

Progetto Trainers Banca Etica

Nel primo semestre dell'anno è stata effettuata una formazione specifica al gruppo dei Trainers, costituito già nel 2012. La formazione è stata tenuta da un docente esterno sull'apprendimento negli adulti, la gestione dell'aula e la progettazione di un modulo formativo. Il corso ha costituito un primo momento di formazione per il gruppo e la base sulla quale verranno organizzati nuovi corsi più specifici nel 2014.

L'appuntamento annuale dell'incontro dei collaboratori/delle collaboratrici quest'anno ha avuto i seguenti obiettivi:

- ▶ **informare e condividere con i collaboratori/le collaboratrici del Gruppo Banca Etica le nuove linee strategiche del 2014**; dando informazioni sulle azioni intraprese per il possibile recupero dell'equilibrio di bilancio.
- ▶ **fornire un feed - back rispetto a quanto emerso nell'Incontro dipendenti 2012** e azioni intraprese rispetto alle priorità emerse.
- ▶ **approfondire** attraverso 2 workshop tematici **le linee guida della Banca**.
- ▶ creare un **momento di relazione conviviale** tra Collaboratori, nuovo CDA e Direzione.

L'incontro si è svolto presso La Costigliola, e vi hanno partecipato complessivamente **157 collaboratori e collaboratrici**, di cui 63 della sede, 70 della rete e 14 Banchieri Ambulanti; hanno partecipato inoltre alcuni collaboratori/collaboratrici di Fiare, della Fondazione Culturale Responsabilità Etica e di Sefea

Dopo la relazione del Presidente Ugo Biggeri che ha illustrato le linee strategiche previste per il 2014 e la relazione del Direttore Generale Mario Crosta, il quale ha presentato le azioni previste per il secondo semestre 2013 e il Piano operativo 2014, le partecipanti e i partecipanti si sono suddivisi in due gruppi per prendere parte ai 2 workshop previsti:

1. *Banca Etica come agente di innovazione socio - ambientale*. Contenuti, processi e strumenti (Relatore: Alberto Lanzavecchia - ricercatore Università di Padova)
2. *Cosa può significare essere Banca Etica in Spagna*. Approfondimento del contesto economico-sociale, del mercato di riferimento e dei competitors (Relatore: Juan Garibi - Proyecto Fiare).

Al termine dei lavori le collaboratrici/i collaboratori presenti hanno potuto intrattenersi liberamente durante l'aperitivo e la cena.

PARTECIPAZIONE
DEI LAVORATORI



OBIETTIVI

Obiettivi 2014

Ambiti di lavoro	Obiettivi
Crescita interna e sviluppo collaboratori (creazione di un sistema di valutazione)	Realizzazione di una prima demo entro dicembre 2014 del sistema di valutazione per implementazione 2015.
Monitoraggio del clima interno	Realizzazione dell'analisi del clima interno
Crescita interna e sviluppo collaboratori (percorsi professionali/selezione interna)	Definizione di percorsi di crescita professionale all'interno dei vincoli legati alla struttura di Banca Etica

Grado di realizzazione degli obiettivi 2013

Ambito di lavoro	Obiettivi	Grado di Implementazione	Note esplicative
Formazione	<ul style="list-style-type: none"> Piano di Formazione 2013 - Implementazione con focus sulle competenze valoriali specialistiche e manageriali (focus Responsabili Gestione Sviluppo Risorse Umane) 	Completato	
Sviluppo	<ul style="list-style-type: none"> Crescita interna - Priorità alla selezione interna con snellimento dei processi; Piano di successione e individuazione delle figure chiave 	Completato In corso	Individuate solo alcune figure chiave
Selezione	<ul style="list-style-type: none"> Ottimizzazione dei processi con focus sui Banchieri Ambulanti 	Completato	
Valutazione	<ul style="list-style-type: none"> Avvio del sistema di valutazione delle prestazioni 	In corso	Avvio della fase di selezione di analisi e progettazione selezione dei fornitori
Comunicazione	<ul style="list-style-type: none"> Progettazione e implementazione piano di comunicazione interna 	Completato	
Organizzazione	<ul style="list-style-type: none"> In collaborazione con il Servizio Sviluppo Organizzativo definizione di ruoli, attività e creazione della rete promotori e gruppo d'emergenza 	Completato	La definizione del gruppo di emergenza non è stata possibile per esiguità delle figure che in sede hanno particolare professionalità
Relazioni Sindacati	<ul style="list-style-type: none"> Trattativa in materia di CIA, Conciliazione Tempi di Vita e di Lavoro, Protocollo Relazioni Industriali 	Completato	La trattativa del CIA iniziata a settembre ha successivamente subito delle interruzioni. La Banca ha dichiarato la propria disponibilità alla trattativa.
Attenzione ai Costi	<ul style="list-style-type: none"> Migliorare il sistema dei controlli dei costi; Sviluppare una coscienza economica diffusa 	Completato	Costi del personale in linea con il budget Formazione specifica effettuata da Pianificazione e Controlli e Centrale acquisti.

FORNITORI

Banca Etica definisce la propria policy relativa ai fornitori nel "Regolamento del Processo di Gestione delle Infrastrutture e delle Spese", entrato in vigore ad inizio 2012. La policy prevede innanzitutto l'esclusione dei fornitori che "non rispettano i diritti dei lavoratori, che danneggiano l'ambiente, che non rispettano la legalità, e che operano al solo scopo di massimizzare il profitto a scapito dei propri stakeholder". È poi prevista l'applicazione di un ampio set di requisiti che vengono presi in esame e ponderati per garantire che la scelta sia conforme ai valori e alla missione della banca. Gli elementi di valutazione riguardano sia la fornitura del prodotto/servizio che il fornitore. Per quanto riguarda la fornitura del prodotto/servizio i criteri presi in esame sono: rispondenza alle esigenze; qualità del prodotto/servizio; prezzo; bontà delle precedenti forniture; impatto ambientale. Per quanto riguarda il fornitore, i criteri presi in esame sono: trasparenza della governance; solidità finanziaria; appartenenza all'Economia Sociale; profilo di responsabilità sociale e ambientale; capacità attuative; competenza nel settore; conformità alla legge; struttura organizzativa adeguata; socio di Banca Etica; vicinanza geografica (fornitura "a km 0"); presenza di certificazioni.

Ai fini della verifica della rispondenza ai criteri di esclusione è previsto che tutti i fornitori, escluse le persone fisiche, sottoscrivano un apposito modulo di autodichiarazione.

Per la verifica dei criteri positivi, il regolamento prevede che:

- ▶ quando il valore della fornitura è superiore ai 4.000 euro annui, l'analisi e la ponderazione degli elementi di valutazione sopra indicati siano integrati da un sistema di scoring;
- ▶ in presenza di forniture e/o fornitori rilevanti venga anche effettuata un'analisi di responsabilità sociale ed ambientale. Per la definizione di "rilevanza" sono stati considerati i seguenti fattori: continuità del rapporto e valenza strategica del fornitore; valore della fornitura superiore ai 100.000 euro annui; dimensioni aziendali (azienda di grandi dimensioni o multinazionale, azienda con struttura societaria complessa).

Al momento dell'avvio del rapporto di fornitura, inoltre, **a tutti i fornitori viene consegnato un estratto del codice etico** di Banca Etica relativo ai principi ed agli impegni inerenti i fornitori.

A fine 2013 i fornitori che hanno fatturato alla banca un importo superiore a 4.000€ **erano 132**, per un totale di **oltre 6 mln di euro di fatturato**. La maggioranza ha **sede prevalentemente nel nord est**, dove si concentra il 61% del fatturato e il 47% delle aziende, seguiti dal nord ovest.

Dei 132 fornitori **il 23% (cioè 31 fornitori) hanno sottoscritto l'autodichiarazione relativa al rispetto dei requisiti minimi previsti dalla banca**. La richiesta di sottoscrizione è stata avviata nel 2012 a partire dai nuovi contratti di fornitura. Non è invece ancora stato possibile dare attuazione alla metodologia di analisi dei fornitori basati sul sistema di scoring, a causa di altre priorità che hanno costretto a rimandare la sperimentazione del sistema.

Nel corso del 2013, infine, è stato stilato, con la collaborazione delle filiali e dei banchieri ambulanti, un **elenco di alberghi "sostenibili"**, da preferire per le trasferte. L'elenco riguarda 27 città per un totale di 46 strutture individuate.

POLICY

Obiettivi 2014

OBIETTIVI

Attività	Obiettivi
Valutazione socio-ambientale	Sperimentare e mettere a punto il sistema di scoring per l'analisi delle forniture

ORGANIZZAZIONI E RETI DI FINANZA ETICA

Nel 2013 è proseguito il processo di integrazione con Fiare attraverso il compimento dell'operatività delle quinta area con gli strumenti e la struttura del diagramma associativo in Spagna (e la succursale nel 2014).

Al momento si prevede per il futuro il mantenimento della "Fondazione Fiare" quale "socio fondatore" di Banca Etica in Spagna e come tavolo di coordinamento delle realtà collettive spagnole.

Nel corso del 2013 si è affrontato il tema dei fondi di investimento e SICAV con finalità sociali, ma di diritto lussemburghese. Si è quindi deciso che la dove sussistono elementi di forte trasparenza, mission socio-ambientale ben definita e verificabile e coerenza dei promotori, sia possibile per il gruppo Banca Etica l'investimento in tali fondi.

Si è quindi proceduto ad acquisire una partecipazione in Fefisol, SICAV per investimento di capitali pazienti in istituzioni di microcredito africane, promosso da SIDI (organizzazione francese componente di Febea).

Sono allo studio iniziative finanziarie di diritto lussemburghese promosse dalla Global Alliance for Banking on Values (GABV-Sapphire) e da Transfair International.

Nell'ambito delle relazioni promosse da Febea (Federazione Europea Banche Etiche ed Alternative) si sono avuti contatti bilaterali oltre che con NEF (Francia), Merkur (Danimarca) e Cultura (Norvegia) anche con ABS (Svizzera), Ekobanken (Svezia) e Caixa Pollença (Spagna).

Sono altresì proseguiti gli incontri periodici con il Crédit Coopératif che è stato accolto tra i membri della GABV nell'incontro annuale 2013 svoltosi a marzo a Berlino.

La stessa GABV ha raccolto da Inaise (da cui Banca Etica è uscita a fine 2012) il testimone del tradizionale incontro europeo, mentre prosegue l'impegno di Banca Etica per evitare sovrapposizioni tra i vari coordinamenti in Europa.

L'Istituto per il Social Banking ha realizzato la settimana della summer school in Svizzera con un centinaio di partecipanti (da Banca Etica erano presenti tre persone).

Con il 2013 si è concluso il contratto di consulenza tra Banca Etica e Sefea – che ha dato risultati inferiori alle aspettative. Inoltre non sono stati rinnovati i patti parasociali.

Su sollecitazione del Crédit Coopératif Banca Etica ha deliberato l'acquisizione di una partecipazione in Coop Med, società che vede una collaborazione di Sefea e con l'obiettivo di sostenere iniziative finanziarie nel bacino del mediterraneo. In tale iniziativa potrebbero eventualmente rientrare anche un progetto del Ministero Affari esteri in Palestina di cui già siamo partner.

Un'evoluzione positiva con Sefea riguarda la presentazione di alcuni progetti all'Unione Europea per tentare di soddisfare le numerose richieste di sostegno che arrivano da alcuni paesi in cui si vorrebbe creare strumenti di finanza etica e si guarda a Banca Etica come un possibile modello.

Contatti ed iniziative sono in corso in Portogallo, Belgio, Austria, Repubblica Ceca, Slovenia, Croazia, Grecia ed in misura minore anche da altri paesi.

Al di là degli ovvi limiti di operatività che abbiamo e dalla prudenza necessaria, questo interesse è un segnale importante per lo sviluppo della finanza etica in Europa.

In ambito italiano è iniziata una collaborazione con CRESUD società che finanzia progetti di microcredito nel sud del mondo. Mentre l'impegno di Banca Etica nel consorzio Etimos è in diminuzione alla luce delle recenti evoluzioni che vedono un deciso rallentamento delle attività del Consorzio e bassissima capacità di influenza della banca sulle decisioni dello stesso.

Prosegue la relazione con le MAG con le quali ci si è incontrati per ipotizzare possibili collaborazioni e per ipotizzare un eventuale coordinamento tra Banca Etica e le Mag sul fronte della qualità del credito.



SISTEMA BANCARIO ITALIANO: RELAZIONI ISTITUZIONALI

Nel 2013 i rapporti con Banca d'Italia si sono sviluppati su diversi fronti. Dal 19 marzo al 29 maggio si è svolta la periodica ispezione di Banca d'Italia presso la sede di Padova. Gli esiti dell'ispezione sono stati nel complesso positivi.

La Banca ha inoltre dato il proprio contributo, a giugno 2013, ad una consultazione riguardante la normativa sulla "Trasparenza delle operazioni e dei servizi bancari e finanziari. Correttezza delle relazioni tre intermediari e cliente" con proposte di intervento relative al documento "principali diritti del cliente" e guida pratica "il conto corrente in parole semplici", il prototipo di foglio informativo del conto corrente offerto a consumatori, il documento di sintesi periodico e l'utilizzo della tecnologia.

A gennaio 2014 invece Banca Etica ha inviato il proprio contributo in relazione al Documento per la Consultazione pubblica per modifiche alle Disposizioni di vigilanza in materia di organizzazione e governo societario delle banche; si è ritenuto opportuno inviare a Banca d'Italia questo nostro elaborato per evidenziare come su questioni tipicamente bancarie possano esserci contributi che tengano in considerazione anche i principi della finanza etica. I contributi hanno riguardato i compiti e i poteri degli organi sociali, la loro composizione, la nomina e l'autovalutazione.

Nel mese di ottobre la Banca ha inoltre provveduto all'invio della Comunicazione prevista dalle istruzioni di vigilanza per l'apertura di una succursale in Spagna.

Il Direttore Generale Mario Crosta, su indicazione del Consiglio di Amministrazione di Banca Etica, è membro del Collegio dei Probiviri dell'Associazione Nazionale delle Banche Popolari.

Nel corso dell'anno sono stati organizzati, grazie alla consulenza gratuita di Assopopolari, incontri di formazione con i componenti del Consiglio di Amministrazione sui temi della governance, conflitti di interesse e obblighi degli esponenti e operazioni con parti correlate, anticiclaggio, risk management.

ABI E ASSOPOPOLARI

COLLETTIVITÀ

Green line è il titolo del progetto di riqualificazione ed animazione sociale della Zona Stazione adiacente la Sede Centrale di Padova, denominata Boulevard della Stazione. Partito ancora nel 2008 con il titolo "Città Partecipata", in collaborazione con l'Associazione Mimosa ed altri soggetti istituzionali e privati padovani, nel corso del 2012 il progetto ha focalizzato maggiormente l'obiettivo intorno ad un intervento di *progettazione partecipata per la riqualificazione urbanistica della zona*.

Con questa finalità si è definito il nuovo progetto "Green line", intorno al quale si è creato un nucleo attivo che oltre a Banca Etica e all'associazione Mimosa, vede come soggetti partner ARPA Veneto, Comune di Padova con tre assessorati, Supermercato Despar, Hotel Grand'Italia, Caritas di Padova, Studio Architetti Mas. Il progetto ha partecipato

CITTÀ PARTECIPATA



al Bando Integrazione 2012 della Fondazione Ca.Ri.Pa.Ro ed è stato finanziato per il biennio 2014-2015.

L'obiettivo è quello di attivare, attorno all'idea di riqualificazione urbana, un gruppo di regia stabile ed un coinvolgimento progressivo di residenti ed esercenti sempre più ampio, che sappia "prendersi cura" e riprogettare, con modalità partecipative, la zona dal punto di vista estetico (arredo urbano), culturale (esposizioni d'arte, concerti musicali), commerciale (mercatini locali) e aggregativo (laboratori per bambini e famiglie).

Nella stessa zona è stato attivato un analogo progetto di animazione artistico/culturale che vede Banca Etica partner insieme a Associazione Mimosa, al Liceo Artistico Modigliani di Padova e che vedrà i giovani artisti esporre le proprie installazioni.

Dal 2004 continua l'impegno di Banca Etica nel progetto Farmacie Comunali di Padova, che la vede coinvolta nella promozione di iniziative di marketing sociale per la diffusione nel territorio cittadino delle attività delle farmacie e per rinforzarne il ruolo di servizio verso la cittadinanza, in particolare verso le fasce di popolazione a più alto rischio di emarginazione. La società Farmacie Comunali di Padova mette annualmente a disposizione la somma di € 20.000 per iniziative di marketing sociale co-progettate con Banca Etica.

Nel corso del 2013 sono state realizzate le seguenti attività:

- ▶ conclusione del progetto di cooperazione internazionale "ESPAÇO ESPERANÇA" a sostegno della popolazione di Contagem in Brasile con un sostegno economico di € 4.000;
- ▶ predisposizione di un percorso formativo per il personale delle 7 farmacie dal titolo "Lavorare in team per sviluppare sinergie efficaci all'interno della farmacia", al fine di migliorare il clima interno e favorire la relazione con gli utenti;
- ▶ la realizzazione di una convenzione con Caritas di Padova per promuovere un progetto di sostegno economico a soggetti svantaggiati seguiti dal centro di ascolto Caritas finalizzato alla fornitura di medicinali e al sostegno di spese eccezionali relative alla sfera sanitaria; Farmacie Comunali donano a Caritas, in due anni (2013 e 2014) un totale di € 25.000; la quota relativa al 2013 è pari a € 15.000; la convenzione è stata firmata verso la fine ottobre 2013 e sarà operativa da febbraio 2014.

Ancora nel 2012 è stato costituito, presso la Fondazione Culturale Responsabilità Etica, un Fondo di Solidarietà a favore di quei soggetti che avevano depositato parte dei loro risparmi in cooperative di commercio equo e solidale e che, a seguito della messa in liquidazione delle stesse cooperative, hanno subito la perdita del proprio denaro. Il fondo viene implementato da contributi della banca e da altre liberalità che possono arrivare da persone fisiche e giuridiche. È gestito da un comitato indipendente i cui componenti sono proposti dal Comitato Etico di Banca Etica e ratificati dal CDA, con il compito di verificare le domande pervenute.

Al momento il limite massimo del contributo è del 30% del risparmio che il socio ha perso al momento della liquidazione della cooperativa, compatibilmente con la capienza del fondo stesso.

Nel 2013 non è stato possibile avviare l'operatività del fondo, in quanto si è dovuto procedere ad una migliore definizione dello strumento, in particolare alla creazione di una metodologia che possa dare la massima efficacia agli obiettivi per i quali il fondo è nato. Nel corso dell'anno Banca Etica ha comunque deciso di raddoppiare la capienza del fondo, da 50.000 euro a 100.000 euro. Il lancio è previsto nei primi mesi del 2014.

La costituzione del fondo nasce dal riconoscimento da parte di Banca Etica del ruolo fondamentale delle Botteghe del Commercio Equo nella promozione di una cultura del risparmio etico.

Grazie alla loro azione infatti, la proposta del risparmio alternativo, unito all'offerta dei prodotti e valori del commercio equo, ha fatto sì che migliaia di persone e di organizzazioni potessero comprendere appieno i benefici di una gestione del denaro orientata da criteri

**FONDO DI
SOLIDARIETÀ**



etici, contribuendo così a promuovere i principi su cui è stata poi edificata la stessa Banca Etica. Facendo memoria di questo contributo alla crescita della finanza etica, con l'attivazione del Banca Etica intende dimostrare che l'economia civile, attraverso la mutualità e il lavoro in rete, può aiutare anche le realtà che vivono situazioni di grossa difficoltà.

Obiettivi 2014

OBIETTIVI

Attività	Obiettivi
Green Line	Avviare le attività di animazione artistico / culturali con una effettiva partecipazione anche alle fasi progettuali e di programmazione

Grado di realizzazione degli obiettivi 2013

Attività	Obiettivi	Grado di implementazione	Note esplicative
Asset building	• Almeno due nuovi progetti attivati	Da attivare	Il progetto è stato presentato a più PRU locali per l'attivazione, ma in nessuna realtà si è riuscito a renderlo operativo
Green Line	• Avvio del progetto con rafforzamento del gruppo di regia	Completato	Il progetto Green Line, progetto di riqualificazione ed animazione culturale del Boulevard della Stazione, zona adiacente alla sede della Banca, ha ottenuto un finanziamento biennale della Fondazione Ca.Ri.Pa.Ro. Attorno a questa progettualità si è creato un gruppo di coordinamento composto da Ass. Mimosa (Capofila), Comune di Padova con tre assessorati coinvolti, Hotel Grand Italia, ARPAV, Despar, Caritas di Padova e Banca Etica. Contemporaneamente, e sempre sulla stessa zona, si è attivato un ulteriore progetto di animazione artistico/culturale con il Liceo artistico Modigliani di Padova in cui la banca è partner. Per entrambi i progetti le attività si svolgeranno nel 2014.

IMPATTO AMBIENTALE DIRETTO

Banca Etica adotta soluzioni per la riduzione dell'impatto ambientale delle proprie strutture (sede centrale e filiali), per la riduzione dei consumi e per sviluppare l'offerta dei prodotti finanziari.

I principali interventi per ridurre l'impatto ambientale diretto riguardano:

1. gli edifici della sede centrale di Padova, che adottano i più rigorosi criteri dell'architettura bioecologica;
2. le specifiche soluzioni adottate per le filiali;
3. la mobilità sostenibile;
4. il *green procurement* (acquisti verdi).

LE SCELTE PER
LA RIDUZIONE
DELL'IMPATTO
DIRETTO

Gli edifici che compongono la **sede centrale** di Padova sono caratterizzati dai più rigorosi criteri dell'architettura bioecologica, che ne fanno un edificio "intelligente" sotto il profilo dei consumi energetici, delle emissioni nocive e dell'impatto sociale. Dal 2007 la sede centrale è certificata "Casa Clima Plus" classe B (al di sotto di 50 kW/h/mq anno).

I principali criteri adottati per la sede centrale sono:

1. contenimento del consumo energetico;
2. utilizzo quasi-esclusivo di materiali edili con certificati ecologici;
3. riciclo acque piovane, usate per l'irrigazione e per l'alimentazione dei servizi igienici;
4. utilizzo di pannelli fotovoltaici con copertura del 5-10% del fabbisogno elettrico (il restante viene fornito da energia certificata come "da fonte rinnovabile");
5. uso di isolante termico tipo "fibrolegno", da silvicoltura sostenibile, destinabile a riciclaggio e compostaggio;
6. uso di vetrate ad alte prestazioni termiche ed acustiche;
7. edifici in legno, di provenienza certificata FSC, con pareti isolate internamente ed esternamente e/o ventilate per il risparmio energetico;
8. pavimentazione in legno certificato FSC;
9. installazione di Centrali di Trattamento Aria con recupero entalpico e con sistemi di filtraggio dell'aria inquinata (CTA);
10. utilizzo diffuso di sistemi di pompaggio controllati con inverter;
11. realizzazione di spazi verdi ed aperti per dipendenti e pubblico;
12. installazione di tetti verdi o ventilati per il comfort interno e per il risparmio energetico;
13. produzione di energia termica con caldaia a pellet (standard Casa Clima Plus).

Anche nelle **filiali** vengono effettuati tutti gli interventi possibili per diminuire l'impatto ambientale. Alcune azioni, come l'approvvigionamento di energia elettrica prodotta da fonte rinnovabile, sono adottate in maniera sistematica ed altre, come l'ottimizzazione degli impianti di climatizzazione, sono adottate in caso di ristrutturazione o apertura di nuove filiali.

Fra le principali scelte per la riduzione dell'impatto ambientale nelle filiali ci sono:

- ▶ riduzione dei consumi di energia tramite l'utilizzo di vetrate ad alte prestazioni termiche, di caldaie ad alto rendimento a condensazione e/o sistemi di climatizzazione in pompa di calore, di lampade a basso consumo per gli interni, di cartellonistica esterna non illuminata;
- ▶ utilizzo di materiali ecocompatibili, quali i toner certificati e privi di sostanze nocive e i prodotti per le pulizie;
- ▶ utilizzo di materiali che non presuppongano lavorazioni inquinanti, come i profili in ferro non cromati;
- ▶ utilizzo di materiali riciclabili o provenienti da riciclo, come, ad esempio, le sedie certificate in plastica riciclata e completamente smontabili in caso di macero;
- ▶ pavimentazione realizzata con legno certificato FSC (presente in alcune filiali);
- ▶ raccolta differenziata dei rifiuti;
- ▶ fornitura di energia elettrica prodotta da fonte rinnovabile per la quasi interezza delle filiali.

Banca Etica cerca di ridurre il proprio impatto ambientale anche tramite scelte di **mobilità sostenibile**, quali:

- ▶ parco macchine aziendale costituito da 3 macchine, di cui 2 a GPL e 1 macchina ibrida;
- ▶ incentivo all'uso dei treni e dei mezzi pubblici in caso di trasferte;
- ▶ scelta della collocazione delle filiali presso la stazione dei treni, per quanto possibile;
- ▶ incentivo ai dipendenti per l'uso dei mezzi pubblici per recarsi al posto di lavoro, tramite la copertura del costo di una mensilità per l'abbonamento.



La banca cerca poi di ridurre il proprio impatto ambientale anche tramite gli "acquisti verdi":

1. utilizzo di carta ecologica Steinbeis (carta riciclata e certificata con i marchi Greenpeace, Der Blaue Engel, Nordic Environmental Label e Tuv Sud);
2. utilizzo di carta certificata FSC per la carta intestata;
3. per gli ordini di cancelleria vengono messi a magazzino, laddove la società fornitrice offra l'alternativa, i soli prodotti a basso impatto ambientale (purché garantiscano anche un criterio di economicità).

Altre soluzioni adottate sono:

1. sperimentazione di **pannelli fotovoltaici amorfi** per l'alimentazione dell'insegna luminosa e dell'area Bancomant della filiale di Trieste;
2. sostituzione dei vecchi server con **server più piccoli ed efficienti** a minor consumo;
3. fornitura di **i-pad a tutti i Consiglieri di Amministrazione** per la consultazione elettronica dei documenti (con un risparmio medio annuo di 177.000 fogli A4) e adozione del **fax elettronico in tutti gli uffici** per ridurre la stampa della carta;
4. **potenziamento e ampliamento dei mezzi di conferenza a distanza** (videoconferenza e call conference) per ridurre gli spostamenti (con conseguente risparmio anche dei costi di trasferta);
5. **diminuzione del parco macchine di proprietà** per favorire l'utilizzo del treno (dove sia indispensabile l'utilizzo della macchina si ricorre a soluzioni di car sharing o al noleggio);
6. **gestione temporizzata dei dispositivi** che consumano energia (es. luci esterne, impianti di riscaldamento, ecc.) ai fini di limitare i consumi energetici.

Il totale fabbisogno di energia elettrica per il complesso delle sedi di Banca Popolare è di poco superiore a 555.000 kWh/anno e la quota parte legata alle filiali ha superato quella della Sede Centrale di Padova. Ciò evidenzia l'importanza della gestione del patrimonio edilizio ed impiantistico delle Filiali.

L'anno 2013 è stato caratterizzato dal passaggio della quasi interezza delle Filiali alla Società Clean Power SpA. La **copertura dell'energia elettrica prodotta da fonte rinnovabile** è così arrivata al **90%**. Tale copertura, a seguito del completamento del passaggio delle filiali alla Società Clean Power SpA, sarà destinata ad aumentare sino quasi al 100% nell'anno 2014.

Grazie alla forte copertura dell'energia elettrica prodotta da fonte rinnovabile **le emissioni evitate di CO₂ hanno raggiunto le 200 Tonnellate/anno.**

La quasi interezza delle rimanenti emissioni di CO₂ è dovuta ai trasporti, in particolare all'uso delle auto, che è però contenuto in virtù della policy di Banca Etica che prevede l'utilizzo in via prioritaria del treno, rendendo così marginali i km percorsi con le auto.

L'APPROVVIGIONAMENTO
DI ENERGIA ELETTRICA
E LA MOBILITÀ
SOSTENIBILE

Obiettivi 2014

OBIETTIVI

Attività	Obiettivi
Misurazione dell'impatto indiretto	Estensione della misurazione dei consumi fermi dovuti alle fonti diverse dall'energia elettrica

LA DISTRIBUZIONE DEL VALORE AGGIUNTO

L'espressione numerica che rappresenta la capacità dell'azienda di produrre ricchezza per poi distribuirla ai vari Stakeholder è il Valore Aggiunto. Il valore aggiunto di un'azienda costituisce la differenza fra la ricchezza prodotta e i consumi sostenuti per la sua distribuzione ai vari portatori d'interessi. Il valore aggiunto è, quindi, il punto di unione fra il Bilancio d'Esercizio e il Bilancio Sociale; volendo precisare quali siano le differenze fra di essi potremmo affermare che il Bilancio d'esercizio è la rappresentazione numerica della composizione dell'utile dell'esercizio formato dalla differenza tra costi e ricavi, mentre il Bilancio Sociale evidenzia la formazione della ricchezza prodotta dall'azienda e la sua distribuzione ai vari Stakeholder.

Il valore aggiunto viene rappresentato con il nuovo prospetto proposto dall'ABI in vigore da Marzo 2010 che in alcuna delle sue voci non corrisponde con il conto economico previsto dagli schemi contabili del bilancio.

Il prospetto evidenzia il totale Valore Economico Generato dalla gestione ordinaria dell'azienda e di seguito ne evidenzia la ripartizione in termini di Valore Economico distribuito e trattenuto.

La quota parte di **Valore Economico Distribuito** è ripartita tra i principali portatori di interesse: **Fornitori, Dipendenti, Soci – Azionisti, Amministrazione Centrale, Collettività e ambiente.**

Il **Valore Economico Trattenuto** riguarda le rettifiche di valore, le imposte anticipate e differite, gli accantonamenti ai fondi e l'utile d'esercizio.

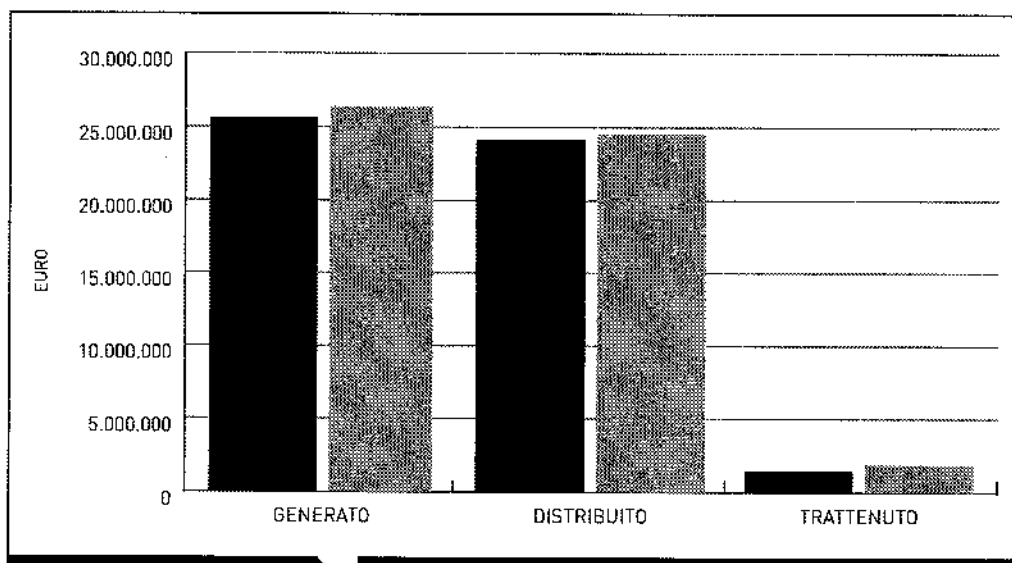
Prospetto di determinazione e distribuzione del valore aggiunto

Voci	31/12/13	%	31/12/12	%
Interessi attivi e proventi assimilati	29.636.727		30.100.843	
Interessi passivi e oneri assimilati	(7.084.995)		(6.490.026)	
Commissioni attive	2.449.950		5.507.079	
Commissioni passive	(557.445)		(514.629)	
Dividendi e proventi simili	61.787		250	
Risultato netto dell'attività di negoziazione	(2.489.549)		4.052.793	
Risultato netto dell'attività di copertura	(147.824)		287.436	
Utili (perdite) da cessione o riacquisto di:	2.633.378		(18.714)	
a) crediti	(3.485)		(1.690)	
b) attività finanziarie disponibili per la vendita	2.636.090		3.569	
c) attività finanziarie detenute sino alla scadenza	0		0	
d) passività finanziarie	782		(20.430)	
Risultato netto delle attività e passività finanziarie valutate al fair value	0		0	
Rettifiche/riprese di valore nette per deterioramento di:	(3.176.851)		(6.770.172)	
a) crediti	(3.722.781)		(6.674.546)	
b) attività finanziarie disponibili per la vendita	(40.901)		0	

BILANCIO INTEGRATO • RELAZIONE CON GLI STAKEHOLDER



	<i>c) attività finanziarie detenute sino alla scadenza</i>	0		0	
	<i>d) altre operazioni finanziarie</i>	597.137		195.426	
	Spese personali ¹	10.384		58.857	
	Altri oneri/proventi di gestione	78.897		195.840	
	Utili (perdite) delle partecipazioni	0		0	
	Utili (perdite) da cessione di investimenti	(1.492)		(1.343)	
	Utili (perdite) dei gruppi di attività in via di dismissione al netto delle imposte	0		0	
A	TOTALE VALORE ECONOMICO GENERATO	25.213.061	100%	26.088.214	100%
	VALORE ECONOMICO DISTRIBUITO A FORNITORI	(6.182.143)	24,16%	(6.182.238)	23,31%
	VALORE ECONOMICO DISTRIBUITO AI DIPENDENTI	(13.913.942)	54,32%	(13.367.938)	50,66%
	VALORE ECONOMICO DISTRIBUITO A SOCI/AZIONISTI	(100.722)	0,39%	(954.087)	3,62%
	VALORE ECONOMICO DISTR. AMMINISTRAZIONE CENTRALE E PERIFERICA	(2.919.312)	11,40%	(3.331.703)	12,63%
	VALORE ECONOMICO DISTRIBUITO A COLLETTIVITÀ E AMBIENTE	(1.037.650)	4,05%	(711.032)	2,70%
B	TOTALE VALORE ECONOMICO DISTRIBUITO	(24.183.769)	94,30%	(24.517.298)	92,91%
	Accantonamenti netti ai fondi per rischi e oneri	205.156		(422.111)	
	Rettifiche/riprese di valore nette su attività materiali	(857.768)		(914.249)	
	Rettifiche/riprese di valore nette su attività immateriali	(127.860)		(108.843)	
	Arretri Migliorie su beni di terzi	(285.090)		(231.178)	
	Rettifiche di valore delle Partecipazioni	(398.058)		(273.024)	
	Risultato netto della valutazione al fair value delle attività materiali e immateriali	0		0	
	Rettifiche di valore dell'avviamento	0		0	
	Imposte sul reddito dell'esercizio (variazione anticipate e differite)	1.202.117		1.574.205	
	Utile destinato a riserve	(1.197.789)		(1.495.716)	
C	TOTALE VALORE ECONOMICO TRATTENUTO	(1.459.292)	5,70%	(1.870.916)	7,09%

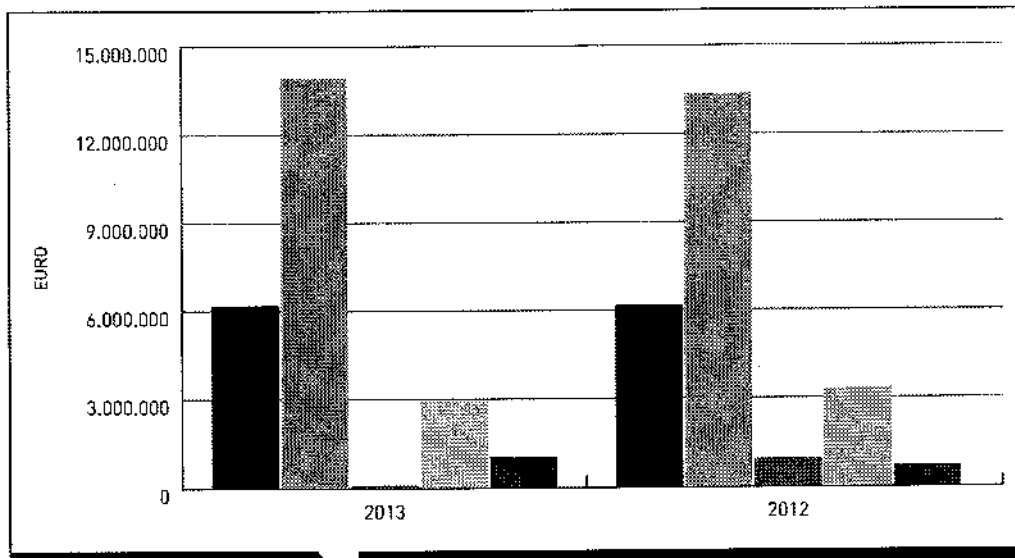


VALORE ECONOMICO

■ 2013
■ 2012

VALORE DISTRIBUITO:
RENDICONTO
AGLI STAKEHOLDER

FORNITORI ■
 DIPENDENTI ■
 SOCI AZIONISTI ■
 AMM. CENTRALE ■
 COLL. E AMBIENTE ■



Dall'esame del valore economico generato si evince una diminuzione rispetto all'anno precedente: il valore generato passa da un importo di 26.388 mila euro a un importo di euro 25.613, con una decrescita del 2,94% [-775 mila euro rispetto al 2012].

Di seguito esplicitiamo con maggior dettaglio il rendiconto relativo alla quota parte di valore economico distribuito ai diversi portatori di interesse e trattenuto dalla Banca, che per il 2013 è pari rispettivamente al 94,30% e al 5,70% [92,91% e 7,09% nel 2012].

FORNITORI (24,14%)

Il valore economico distribuito ai fornitori aumenta rispetto al 2012 di 30 mila euro, attestandosi complessivamente a 6.182 mila euro nel 2013 (6.152 mila euro nel 2012).

Evidenziamo di seguito per completezza un elenco delle principali componenti di costo 2013 in migliaia di euro: telefoniche (75), energia elettrica (155), pulizia locali (161), postali (209), cancelleria e stampati (199), elaborazione e trasmissione dati (629), rete interbancaria (214), rimborsi spese dipendenti (282), canoni outsourcing servizi informatici (724), servizi bancomat - pos (466), compensi a professionisti (156), altre consulenze (382), informazioni e visure (198), affitti immobili (727), trasporti (144).

DIPENDENTI (54,32%)

La quota di valore aggiunto distribuito alle risorse umane passa da 13.368 mila euro del 2012, pari al 50,66% del Valore Economico Generato, a 13.914 mila euro del 2013, pari al 54,32%.

La voce include anche i compensi dei banchieri ambulanti e i compensi di sindaci e amministratori.

SOCI-AZIONISTI
(0,39%)

La Banca, secondo modalità diverse, prevede una distribuzione di valore economico ai soci. I principali trasferimenti riguardano:

- ▶ 56 mila euro quale quota parte dell'imposta di bollo sulle polizze titoli che la Banca a vario titolo (soci Spagna, donazioni, ecc...) ha deciso di accollarsi in nome e per conto dei soci che detengono azioni di Banca Etica in portafoglio;
- ▶ 7 mila euro a fronte della Tobin Tax che la Banca ha deciso di accollarsi in nome e per conto dei soci che detengono azioni di Banca Etica in portafoglio;
- ▶ 18 mila euro corrispondenti al costo sostenuto dalla banca per la rivista Valori in omaggio ai soci;

BILANCIO INTEGRATO • RELAZIONE CON GLI STAKEHOLDER



- ▶ 20 mila euro corrispondenti al costo sostenuto dalla banca per inviare BancaNote in omaggio ai soci.

Ricordiamo che questa voce ammontava a 954 mila euro nel 2012 contro un totale di 101 mila euro nel 2013.

Allo Stato è stata erogata nel 2013 una somma pari a 2.919 mila euro, pari all'11,40% del Valore Generato, contro l'importo di 3.332 mila euro del 2012, pari al 12,63% del Valore Economico complessivo generato. Quanto sopra comprende:

- ▶ imposte dirette correnti (Ires e Irap) pari a 2.773 mila euro, calcolate in base alla vigente normativa fiscale;
- ▶ imposte indirette pari a 146 mila euro (IMU, rifiuti, di registro, pubblicità, ecc.).

Questa voce, ammontante a 1.038 mila euro ed in crescita del 46 % rispetto al 2012, include diverse componenti: le sponsorizzazioni, le elargizioni e le liberalità, i costi sostenuti per la partecipazione a manifestazioni sociali e fiere, le retrocessioni di commissioni fatte alle organizzazioni titolari di un'Affinity Card, i Contributi Associativi erogati a favore di Associazioni o Enti non collegati con l'attività bancaria istituzionale tipica, il contributo al fondo garanzia dei depositanti e all'Abi per l'occupazione, la quota di utile destinato in beneficenza.

In particolare:

- ▶ Sponsorizzazioni, elargizioni e liberalità (€ 89 mila)
- ▶ Campagne, fiere e manifestazioni (€ 55 mila)
- ▶ Affinity card (€ 32 mila)
- ▶ Contributi associativi (€ 41 mila)
- ▶ Contributi a fondazione culturale etica (€ 311 mila)
- ▶ Contributo fondo garanzia depositanti (€ 331 mila)
- ▶ Contributo ABI per l'occupazione (49 mila euro)
- ▶ Utile assegnato a beneficenza (€ 130 mila).

Una quota parte di Valore Economico Generato non viene distribuito, ma trattenuto internamente.

Questa quota parte riguarda gli accantonamenti e le riprese dei fondi rischi, gli ammortamenti delle immobilizzazioni materiali e immateriali, il risultato netto delle attività di valutazione, le imposte (IRES e IRAP) anticipate e differite sul reddito e la quota parte di utile dell'esercizio destinato a riserve (ordinaria e statutaria).

Nel 2013 il **valore economico trattenuto** è quantificabile in 1.459 mila euro (5,70% del valore economico generato) contro i 1.871 mila euro del 2012 (7,09% del valore economico generato). Nel 2013 quota parte dell'utile generato, pari a 1.198 mila euro, sarà destinato a riserve (-298 mila euro rispetto al 2012).

**AMMINISTRAZIONE
CENTRALE
E PERIFERICA (11,40%)**

**COLLETTIVITÀ E
AMBIENTE (4,05%)**



AGGIORNAMENTO DEL DOCUMENTO PROGRAMMATICO DELLA SICUREZZA

Il Documento Programmatico sulla Sicurezza, pur non essendo più previsto dalla normativa (vedi decreto legislativo 30 giugno 2003 n. 196, "Codice in materia di protezione dei dati personali"), è stato ugualmente aggiornato al fine di mantenere evidenza delle scelte e della situazione di fatto e programmatica in termini di sicurezza dei dati. Tale documento, comprensivo degli allegati, è conservato presso l'Ufficio Information Technology.

LA PREVEDIBILE EVOLUZIONE DELLA GESTIONE

L'attività dei primi mesi del 2014 si sta sviluppando in coerenza con gli obiettivi stabiliti nel piano operativo approvato dal Consiglio di Amministrazione di dicembre 2013. In sede di pianificazione è stato posto particolarmente l'accento sulla ripresa degli impieghi che hanno ricominciato a crescere raggiungendo al 28 Febbraio 2014 la cifra di € 774.053.000 di accordato. Continua pure la crescita della raccolta che si attesta a € 894.897.000.

Come negli esercizi precedenti viene attentamente e costantemente monitorato l'andamento del valore del floor associato ai prodotti di mutuo per il suo potenziale significativo impatto sul conto economico.

Conseguentemente all'andamento delle curve dei tassi al 28 Febbraio 2014 il valore dell'opzione era pari a € 5.275.103,16.

FATTI DI RILIEVO AVVENUTI DOPO LA CHIUSURA DELL'ESERCIZIO

Di particolare rilievo la partenza dei cantieri progettuali orientati all'apertura della succursale in Spagna, a Bilbao. Allo stato attuale si ritiene che la stessa potrà cominciare ad operare nel mese di settembre.

Il 28 gennaio è stata inviata a Banca d'Italia la Relazione di Autovalutazione così come richiesta dalle nuove disposizioni di Vigilanza Prudenziale sul sistema dei Controlli Interni, Sistemi informativi e Continuità Operativa.

In data 01 Aprile è stato inserito il secondo banchiere ambulante a Verona.

PROGETTO DI DESTINAZIONE DELL'UTILE D'ESERCIZIO

Care Socie e Cari Soci, sottoponiamo ora al Vostro esame ed alla Vostra approvazione il bilancio dell'esercizio 2013, nei suoi elementi patrimoniali ed economici, oltre agli allegati che ne fanno parte integrante.

Il Bilancio, che chiude con un **utile netto di Euro 1.327.789**, è stato sottoposto a revisione da Kpmg S.p.A., la cui attestazione è allegata agli atti che seguono.

In conformità a quanto previsto dalla Legge e dallo Statuto sociale, Vi proponiamo di ripartire l'utile netto come segue:

- ▶ Euro 132.779 a riserva legale (in ragione del 10% dell'utile netto)
- ▶ Euro 132.779 a riserva statutaria
- ▶ Euro 97.118 a riserva per acquisto azioni proprie
- ▶ Euro 835.113 a riserva per futuri aumenti gratuiti di capitale sociale
- ▶ Euro 130.000 a beneficenza

BILANCIO INTEGRATO
SCHEMI CONTABILI
NOTA INTEGRATIVA

BILANCIO INTEGRATO SCHEMI CONTABILI

STATO PATRIMONIALE - ATTIVO

VOCI DELL'ATTIVO		31.12.2013	31.12.2012
10	Cassa e disponibilità liquide	1.928.526	1.443.589
20	Attività finanziarie detenute per la negoziazione	7.189.659	6.750.469
40	Attività finanziarie disponibili per la vendita	426.346.504	225.717.191
60	Crediti verso banche	53.311.980	90.993.117
70	Crediti verso clientela	577.160.802	608.708.346
80	Derivati di copertura	2.078.450	3.267.029
100	Partecipazioni	2.575.500	2.436.218
110	Attività materiali	15.023.586	15.450.458
120	Attività immateriali	222.590	253.261
130	Attività fiscali	3.839.125	3.528.469
	a) correnti	2.091.830	414.043
	b) anticipata di cui:	2.747.295	3.112.426
	- alla L. 214/2011	1.365.501	2.059.410
140	Attività non correnti e gruppi di attività in via di dismissione	150.193	
150	Altre attività	7.408.893	9.967.862
Totale dell'Attivo		1.096.236.801	963.111.698

STATO PATRIMONIALE - PASSIVO

VOCI DEL PASSIVO E DEL PATRIMONIO NETTO		31.12.2015	31.12.2014
10	Debiti verso banche	131.059.983	101.534.153
20	Debiti verso clientela	662.959.797	567.812.365
30	Titoli in circolazione	225.264.161	225.360.921
40	Passività finanziarie di negoziazione		56
60	Derivati di copertura	279.079	395.747
80	Passività fiscali	1.232.417	1.921.002
	a) correnti		1.221.185
	b) differite	1.232.417	699.817
100	Altre passività	12.807.715	10.597.693
110	Trattamento di fine rapporto del personale	925.321	906.912
120	Fondi per rischi e oneri	405.625	503.762
	b) altri fondi	405.625	503.762
130	Riserve da valutazione	2.243.332	202.363
160	Riserve	9.669.875	8.175.922
170	Sovrapprezzi di emissione	1.536.709	1.773.881
180	Capitale	46.601.993	42.789.705
190	Azioni proprie (-)	(50.995)	
200	Utile (Perdita) d'esercizio (+/-)	1.327.789	1.645.716
Totale del Passivo e del Patrimonio Netto		1.096.234.801	963.111.698

CONTO ECONOMICO

VOCI	31.12.2013	31.12.2012
10. Interessi attivi e proventi assimilati	29.636.127	30.100.843
20. Interessi passivi e oneri assimilati	(7.884.295)	(6.490.025)
30. Margine di interesse	21.751.732	23.610.818
40. Commissioni attive	7.449.950	6.507.079
50. Commissioni passive	(589.731)	(548.462)
60. Commissioni nette	6.860.169	4.958.617
70. Dividendi e proventi simili	61.787	249
80. Risultato netto dell'attività di negoziazione	(2.489.549)	4.052.793
90. Risultato netto dell'attività di copertura	(147.823)	267.436
100. Utili (perdite) da cessione o riacquisto di:		
a) crediti	2.633.977	(18.714)
b) attività finanziarie disponibili per la vendita	(3.485)	(1.650)
c) passività finanziarie	2.836.080	3.565
d) passività finanziarie	782	(20.629)
120. Margine di intermediazione	28.669.693	32.871.199
130. Rettifiche/riprese di valore nette per deterioramento di:		
a) crediti	(3.176.851)	(6.770.172)
b) attività finanziarie disponibili per la vendita	(3.722.761)	(6.674.546)
c) altre operazioni finanziarie	(40.901)	
d) altre operazioni finanziarie	587.131	(95.626)
140. Risultato netto della gestione finanziaria	25.493.142	26.101.027
150. Spese amministrative:		
a) spese per il personale	(23.724.175)	(22.729.007)
b) altre spese amministrative	(12.337.938)	(11.893.540)
c) altre spese amministrative	(11.386.237)	(10.835.467)
160. Accantonamenti netti ai fondi per rischi e oneri	(163.288)	(451.730)
170. Rettifiche/riprese di valore nette su attività materiali	1867.769	(914.249)
180. Rettifiche/riprese di valore nette su attività immateriali	(127.860)	(108.043)
190. Altri oneri/proventi di gestione	2.678.391	1.621.446
200. Costi operativi	(22.194.671)	(22.582.378)
210. Utili (Perdite) delle partecipazioni	(398.058)	(270.024)
240. Utili (Perdite) da cessione di investimenti	(1.691)	(1.343)
250. Utile (Perdita) della operatività corrente al lordo delle imposte	2.898.722	3.244.282
260. Imposte sul reddito dell'esercizio dell'operatività corrente	(1.570.933)	(1.598.566)
270. Utile (Perdita) della operatività corrente al netto delle imposte	1.327.789	1.645.716
290. Utile (Perdita) d'esercizio	1.327.789	1.645.716



PROSPETTO DELLA REDDITIVITÀ COMPLESSIVA

VOCI		31.12.2013	31.12.2012
10.	Utile (Perdita) d'esercizio	1.527.789	1.645.716
	Altre componenti reddituali al netto delle imposte senza rigiro a conto economico		
40.	Piani a benefici definiti	7.021	(92.075)
	Altre componenti reddituali al netto delle imposte con rigiro a conto economico		
100.	Attività finanziarie disponibili per la vendita	2.033.448	6.246.974
130.	Totale altre componenti reddituali al netto delle imposte	2.040.469	6.154.899
140.	Reddittività complessiva (Voce 10+130)	3.368.258	7.800.615

Nella voce "Utile (Perdita) d'esercizio" figura il medesimo importo indicato nella voce 290 del conto economico.

Nelle voci 40 e 100 relative alle "Altre componenti reddituali al netto delle imposte senza rigiro e con rigiro a conto economico" figurano le variazioni di valore delle attività e delle passività registrate nell'esercizio in contropartita delle riserve da valutazione (al netto delle imposte).

PROSPETTO DELLE VARIAZIONI DEL PATRIMONIO NETTO - ESERCIZIO 2013																						
	Esistenze al 31.12.2012		Modifica saldi apertura		Esistenze all'1.1.2013		Allocazione risultato esercizio precedente		Variazioni dell'esercizio							Redditi complessivi esercizio 31.12.2013		Patrimonio Netto al 31.12.2013				
									Operazioni sul patrimonio netto													
	a) azioni ordinarie	b) altre azioni	a) azioni ordinarie	b) altre azioni	a) azioni ordinarie	b) altre azioni	Riserve	Dividendi e altre destinazioni	Variazioni di riserve	Emissione nuove azioni	Acquisto azioni proprie	Accanto su dividendi	Distribuzione straordinaria dividendi	Variazione strumenti di capitale	Bertoli su proprie azioni	Stock options						
Capitale:	42.789.705	42.789.705	42.789.705	42.789.705	42.789.705	42.789.705														46.601.993	46.601.993	
Sovrappiù di emissione	1.273.981	1.273.981	1.273.981	1.273.981	1.273.981	1.273.981														1.536.709	1.536.709	
Riserva:	8.175.922	8.175.922	8.175.922	8.175.922	8.175.922	8.175.922	1.495.716	11.7631												9.669.875	9.669.875	
al di fuori di altre	7.909.559	7.909.559	7.909.559	7.909.559	7.909.559	7.909.559	1.495.716	11.7631												9.405.512	9.405.512	
Riserve da valutazione	266.363	266.363	266.363	266.363	266.363	266.363														266.363	266.363	
Strumenti di capitale	202.863	202.863	202.863	202.863	202.863	202.863														2.245.332	2.245.332	
Azioni proprie																						
Utile (Perdita) d'esercizio	1.645.716	1.645.716	1.645.716	1.645.716	1.645.716	1.645.716	1.500.000													1.327.789	1.327.789	
Patrimonio netto	54.088.087	54.088.087	54.088.087	54.088.087	54.088.087	54.088.087	1.500.000	11.7631	5.594.216	(1.678.055)									3.369.238	6.320.703	6.320.703	

Nella colonna "Allocazione risultato esercizio precedente-Riserve" trova esposizione la destinazione a riserva legale, statutaria e per futuri aumenti gratuiti di Capitale sociale del risultato dell'esercizio 2012 come approvato dall'Assemblea dei soci del 18 maggio 2013.

RENDICONTO FINANZIARIO METODO INDIRETTO

	Importo	
	31.12.2013	31.12.2012
A. ATTIVITÀ OPERATIVA		
1. Gestione	11.983.240	4.045.043
Risultato d'esercizio (+/-)	1.327.789	1.445.714
Rettifiche/riprese di valore nette per deterioramento (+/-)	5.499.431	7.252.063
Rettifiche/riprese di valore nette su immobilizzazioni materiali e immateriali (+/-)	985.628	1.023.093
Accantonamenti netti a fondi rischi e oneri e altri costi/ricavi (+/-)	194.372	607.010
Imposte, tasse e crediti d'imposta non liquidati (+/-)		1.221.185
Altri aggiustamenti (+/-)	3.976.070	(7.704.024)
2. Liquidità generata/assorbita dalle attività finanziarie	(139.414.309)	(10).260.602
Attività finanziarie disponibili per la vendita	(197.686.918)	8.464.079
Crediti verso banche, a vista	37.681.132	(36.633.413)
Crediti verso clientela	26.487.071	(70.740.590)
Altre attività	(3.893.599)	649.522
3. Liquidità generata/assorbita dalle passività finanziarie	122.685.326	89.906.038
Debiti verso banche, a vista	29.525.830	28.646.534
Debiti verso clientela	95.147.432	47.481.741
Titoli in circolazione	(106.760)	(8.697.173)
Altre passività	(1.881.176)	2.674.937
Liquidità netta generata/assorbita dall'attività operativa	(2.745.746)	(7.309.521)
B. ATTIVITÀ DI INVESTIMENTO		
1. Liquidità generata da	61.787	262
Dividendi incassati su partecipazioni	61.787	250
Vendite di attività materiali		12
2. Liquidità assorbita da	(847.227)	(681.594)
Acquisti di partecipazioni	(519.119)	(274.865)
Acquisti di attività materiali	(230.896)	(214.783)
Acquisti di attività immateriali	(97.212)	(191.946)
Liquidità netta generata/assorbita dall'attività d'investimento	(785.440)	(681.332)
C. ATTIVITÀ DI PROVISTA		
Emissioni/acquisti di azioni proprie	3.753.293	7.693.612
Emissioni/acquisti di strumenti di capitale	262.828	440.592
Liquidità netta generata/assorbita dall'attività di provvista	4.016.121	8.134.204
LIQUIDITÀ NETTA GENERATA/ASSORBITA NELL'ESERCIZIO	484.937	143.351

LEGENDA

- (+) generata
- (-) assorbita



RICONCILIAZIONE

VOCI DI BILANCIO	Importo	
	31.12.2013	31.12.2012
Cassa e disponibilità liquide all'inizio dell'esercizio	1.443.589	1.300.238
Liquidità totale netta generata/assorbita nell'esercizio	484.937	143.351
Cassa e disponibilità liquide alla chiusura dell'esercizio	1.928.526	1.443.589

BILANCIO INTEGRATO NOTA INTEGRATIVA

▶ PARTE A - Politiche contabili	135
▶ PARTE B - Informazioni sullo stato patrimoniale	165
▶ PARTE C - Informazioni sul conto economico	205
▶ PARTE D - Redditività complessiva	225
▶ PARTE E - Informazioni sui rischi	227
e sulle relative politiche di copertura	
▶ PARTE F - Informazioni sul patrimonio	267
▶ PARTE G - Operazioni di aggregazione riguardanti	275
imprese o rami d'azienda	
▶ PARTE H - Operazioni con parti correlate	277
▶ PARTE I - Accordi di pagamento basati su propri	281
strumenti patrimoniali	
▶ PARTE L - Informativa di settore	283
 Allegato: Elenco dei principi contabili adottati	 286

PARTE A

POLITICHE CONTABILI

A.1 – PARTE GENERALE

Il bilancio dell'esercizio chiuso al 31 dicembre 2013 è redatto in applicazione dei principi contabili internazionali – International Accounting Standards (IAS) e International Financial Reporting Standards (IFRS) – emanati dall'International Accounting Standards Board (IASB) e delle relative interpretazioni dell'International Financial Reporting Interpretations Committee (IFRIC), omologati dalla Commissione Europea secondo la procedura prevista dal regolamento UE n. 1606/2002 e in vigore alla data di riferimento del bilancio.

L'applicazione degli IFRS è stata effettuata facendo anche riferimento al "quadro sistematico per la preparazione e presentazione del bilancio" (c.d. *framework*), con particolare riguardo al principio fondamentale che riguarda la prevalenza della sostanza sulla forma, nonché al concetto della rilevanza e significatività dell'informazione.

Oltre alle istruzioni contenute nella Circolare della Banca d'Italia n. 262 del 22 dicembre 2005 "il bilancio bancario: schemi e regole di compilazione", 2° aggiornamento del 21 gennaio 2014, si è tenuto conto, sul piano interpretativo, dei documenti sull'applicazione degli IFRS in Italia predisposti dall'Organismo Italiano di Contabilità (O.I.C.).

Il bilancio d'esercizio è costituito dallo Stato patrimoniale, dal Conto economico, dal Prospetto della redditività complessiva, dal Prospetto delle variazioni di patrimonio netto, dal Rendiconto finanziario e dalla Nota integrativa.

Il bilancio sarà altresì corredato dalla Relazione degli amministratori sull'andamento della gestione della Banca.

I conti in bilancio troveranno corrispondenza nella contabilità aziendale.

Il bilancio d'esercizio è redatto nella prospettiva della continuità aziendale e facendo riferimento ai principi generali di redazione di seguito elencati:

- ▶ competenza economica;
- ▶ continuità aziendale;
- ▶ comprensibilità dell'informazione;
- ▶ divieto di compensazione di partite, salvo quando espressamente richiesto;
- ▶ significatività dell'informazione (rilevanza);
- ▶ attendibilità dell'informazione (fedeltà della rappresentazione; prevalenza della sostanza economica sulla forma giuridica; neutralità dell'informazione; completezza dell'informazione; prudenza nelle stime per non sovrastimare ricavi/attività o sottostimare costi/passività);
- ▶ comparabilità nel tempo.

Nella predisposizione del bilancio di esercizio saranno osservati gli schemi e le regole di compilazione di cui alla citata Circolare della Banca d'Italia n. 262 del 22 dicembre 2005, 2° aggiornamento del 21 gennaio 2014.

SEZIONE 1
DICHIARAZIONE
DI CONFORMITÀ
AI PRINCIPI CONTABILI
INTERNAZIONALI

SEZIONE 2
PRINCIPI GENERALI
DI REDAZIONE

Sono state inoltre fornite le informazioni complementari ritenute opportune a integrare la rappresentazione dei dati di bilancio, ancorché non specificatamente prescritte dalla normativa.

Gli schemi di Stato patrimoniale e Conto economico, il Prospetto della redditività complessiva, il Prospetto delle variazioni del patrimonio netto e il Rendiconto finanziario sono redatti in unità di euro, mentre la Nota integrativa, quando non diversamente indicato, è espressa in migliaia di euro.

A fini comparativi, gli Schemi di bilancio e, ove richiesto, le tabelle della Nota integrativa riporteranno anche i dati relativi al 31 dicembre 2012; se i conti non sono comparabili, quelli relativi all'esercizio precedente vengono adattati; la non comparabilità, l'adattamento o l'impossibilità di procedere a questo sono specificamente indicati nella Nota integrativa.

I criteri adottati per la predisposizione del bilancio d'esercizio, e che di seguito sono riportati, risultano invariati rispetto a quelli utilizzati per il bilancio dell'esercizio precedente con le seguenti eccezioni:

- ▶ con il Regolamento UE 1255/2012 è entrato in vigore il nuovo IFRS 13. Tale nuovo standard fornisce una nuova definizione di *fair value*, ha stabilito un unico quadro di riferimento per la determinazione del *fair value*, sostituendo le regole contenute nei diversi principi contabili e fornendo una guida completa su come misurare il *fair value* delle attività e passività finanziarie e non, anche in presenza di mercati non attivi e illiquidi. Non viene allargato l'ambito di applicazione delle valutazioni al *fair value* ma il nuovo IFRS enuncia una serie di aspetti da osservare nella valutazione al *fair value* di strumenti finanziari e di attività e passività non finanziarie come richiesto o permesso da altri principi contabili;
- ▶ con il regolamento n. 475 del 5 giugno 2012 è stato modificato lo IAS 1: le modifiche al citato principio sono finalizzate a garantire una maggiore chiarezza del prospetto della redditività complessiva, richiedendo evidenza separata delle componenti che non saranno in futuro riversate nel conto economico da quelle che, diversamente, potranno essere successivamente riclassificate nell'utile (perdita) dell'esercizio, al verificarsi di determinate condizioni (es. cessione, *impairment*);
- ▶ con il regolamento n. 1256 del 13 dicembre 2012 è entrato in vigore il nuovo IFRS 7: le modifiche introdotte al principio IFRS 7 hanno la doppia finalità di consentire agli utilizzatori del bilancio di valutare gli effetti reali o potenziali di tutti gli accordi di compensazione sulla situazione finanziaria dell'entità e di analizzare e comparare le risultanze contabili di operazioni redatte con i principi contabili internazionali con quelle redatte secondo i differenti principi contabili americani. In particolare, viene richiesto di fornire informativa degli strumenti finanziari che sono stati compensati nello Stato patrimoniale ai sensi dello IAS 32 e di quelli sottoposti a un "accordo quadro di compensazione o accordi simili", i quali, non essendo rispettati i criteri dello IAS 32 per la compensazione, sono esposti separatamente in bilancio tra le attività e le passività, compresi gli effetti delle garanzie finanziarie ("*financial collateral*").

Si ricorda inoltre che con Regolamento CE 475/2012 è stata omologata la nuova versione dello IAS 19 che ne prevede l'adozione a partire dai bilanci degli esercizi che hanno inizio dall'1 gennaio 2013 consentendo comunque l'applicazione anticipata. La principale novità che deriva dalla nuova formulazione dello IAS 19 è la previsione di un unico criterio di contabilizzazione degli utili/perdite attuariali legati a benefici definiti per i dipendenti che devono essere contabilizzati immediatamente, includendoli nelle passività verso i dipendenti, con contropartita una posta del patrimonio netto che viene evidenziata nel prospetto della "Redditività complessiva" di periodo. Si evidenzia che la Società si era già avvalsa della facoltà, concessa dal precedente IAS 19, di contabilizzazione degli utili/perdite attuariali tra le riserve di patrimonio netto, per cui l'adozione del nuovo IAS 19 non ha comportato impatti sul bilancio 2013.

Riportiamo in allegato alla Nota integrativa l'elenco dei principi contabili internazionali IAS/IFRS, così come omologati dalla Commissione Europea, adottati per la redazione del bilancio d'esercizio al 31 dicembre 2013.

Informazioni sulla continuità aziendale

Per quanto concerne la prospettiva della continuità aziendale si segnala che, nel rispetto delle indicazioni fornite nell'ambito del Documento n. 4 del 3 marzo 2010 emanato congiuntamente da Banca d'Italia, Consob e Isvap, avente per oggetto *Informazioni da fornire nelle relazioni finanziarie sulle verifiche per la riduzione di valore delle attività* (impairment test) *sulle clausole contrattuali dei debiti finanziari, sulle ristrutturazioni dei debiti e sulla "gerarchia del fair value"* che richiama il corrispondente documento n. 2 emanato sempre congiuntamente dalle tre Autorità in data 6 febbraio 2009, la Banca ha la ragionevole aspettativa di continuare con la sua esistenza operativa in un futuro prevedibile e ha, pertanto, redatto il bilancio nel presupposto della continuità aziendale. Le incertezze conseguenti all'attuale contesto economico, ancorché abbiano generato significativi impatti sul bilancio 2013, non generano dubbi sul citato presupposto della continuità aziendale.

Un'informativa più dettagliata in merito alle principali problematiche e variabili esistenti sul mercato è pubblicata nell'ambito della relazione degli amministratori sull'andamento della gestione della Banca.

Bilancio consolidato

La società detiene una partecipazione nella società Etica Sgr S.p.A., società di promozione di fondi comuni di investimento, nella misura del 46,47% delle azioni ed esercita un controllo sulla medesima in virtù della sottoscrizione di patti parasociali.

Con comunicazione del 27 maggio 2003, Banca d'Italia informava la società che, con decorrenza 9 ottobre 2002, veniva iscritto nell'Albo dei gruppi di cui all'art. 64 del T.U. bancario, il "Gruppo Bancario Banca popolare Etica" composta dalla stessa Banca popolare Etica e da Etica Sgr S.p.A.

Oltre a Etica Sgr S.p.A., la Banca detiene partecipazioni di controllo anche nella società La Costigliola S.r.l. Società Agricola in liquidazione (quota del 100%).

In base ai principi contabili internazionali l'obbligo di predisposizione del bilancio consolidato si manifesta ogni qual volta un'impresa detiene partecipazioni in società sottoposte a influenza dominante.

In base a quanto previsto dal decreto relativo all'estensione dell'ambito di applicazione degli IAS/IFRS, sono tenute alla predisposizione del bilancio consolidato, in base ai principi contabili internazionali, a decorrere dall'esercizio 2005, tutte le banche che controllano altre imprese anche non bancarie (art. 9).

Pertanto, alla luce di tale decreto, non si applicano gli eventuali casi di esclusione previsti dall'art. 29 del D.Lgs. 87/92, quale ad esempio l'irrilevanza.

A seguito di queste considerazioni, a decorrere dall'esercizio 2011 la società capogruppo ha provveduto al consolidamento del bilancio delle controllate Etica Sgr S.p.A. e La Costigliola S.r.l. Società Agricola in liquidazione anche ai fini del miglioramento dell'informativa sulla situazione patrimoniale, finanziaria ed economica del gruppo di società nel suo complesso.

Nel periodo di tempo intercorrente tra la data di riferimento del bilancio e la sua approvazione da parte del Consiglio di Amministrazione, avvenuta il 31 marzo 2014, non sono intervenuti fatti che comportino una modifica dei dati approvati in tale sede, né si sono verificati fatti di rilevanza tale da richiedere un'integrazione all'informativa fornita. Per un approfondimento relativamente al 2014 si rimanda all'apposita sezione della relazione sulla gestione nei capitoli riguardanti la prevedibile evoluzione della gestione e i fatti di rilievo avvenuti dopo la chiusura dell'esercizio.

SEZIONE 3
EVENTI SUCCESSIVI
ALLA DATA
DI RIFERIMENTO
DEL BILANCIO

SEZIONE 4
ALTRI ASPETTI

Il bilancio della Banca è sottoposto alla revisione contabile della società Kpmg S.p.A. alla quale è stato conferito l'incarico per il periodo 2011-2019 in esecuzione della delibera assembleare del 28 maggio 2011.

Utilizzo di stime e assunzioni nella predisposizione del bilancio d'esercizio

La redazione del bilancio d'esercizio richiede anche il ricorso a stime e ad assunzioni che possono determinare significativi effetti sui valori iscritti nello Stato patrimoniale e nel Conto economico, nonché sull'informativa relativa alle attività e passività potenziali riportate in bilancio.

L'elaborazione di tali stime implica l'utilizzo delle informazioni disponibili e l'adozione di valutazioni soggettive, fondate anche sull'esperienza storica, utilizzata ai fini della formulazione di assunzioni ragionevoli per la rilevazione dei fatti di gestione.

Per loro natura le stime e le assunzioni utilizzate possono variare di periodo in periodo; non può quindi escludersi che negli esercizi successivi gli attuali valori iscritti in bilancio potranno differire anche in maniera significativa a seguito del mutamento delle valutazioni soggettive utilizzate.

Le principali fattispecie per le quali è maggiormente richiesto l'impiego di valutazioni soggettive da parte del Consiglio di Amministrazione sono:

- ▶ la quantificazione delle perdite per riduzione di valore dei crediti e, in genere, delle altre attività finanziarie;
- ▶ la determinazione del *fair value* degli strumenti finanziari da utilizzare ai fini dell'informativa di bilancio;
- ▶ l'utilizzo di modelli valutativi per la rilevazione del *fair value* degli strumenti finanziari non quotati in mercati attivi;
- ▶ la valutazione della congruità del valore degli avviamenti e delle altre attività immateriali;
- ▶ la quantificazione dei fondi del personale e dei fondi per rischi e oneri;
- ▶ le stime e le assunzioni sulla recuperabilità della fiscalità differita attiva.

La descrizione delle politiche contabili applicate sui principali aggregati di bilancio fornisce i dettagli informativi necessari all'individuazione delle principali assunzioni e valutazioni soggettive utilizzate nella redazione del bilancio d'esercizio.

Per le ulteriori informazioni di dettaglio inerenti alla composizione e i relativi valori d'iscrizione delle poste interessate dalle stime in argomento si fa, invece, rinvio alle specifiche sezioni di Nota integrativa.

A.2 – PARTE RELATIVA ALLE PRINCIPALI VOCI DI BILANCIO

Di seguito sono indicati i principi contabili adottati per la predisposizione del bilancio di esercizio 2013. L'esposizione dei principi adottati è effettuata con riferimento alle fasi di classificazione, iscrizione, valutazione, cancellazione delle poste dell'attivo e del passivo, così come per le modalità di riconoscimento dei ricavi e dei costi.

Criteri di classificazione

Si classificano tra le attività finanziarie detenute per la negoziazione gli strumenti finanziari che sono detenuti con l'intento di generare profitti nel breve termine derivanti dalle variazioni dei prezzi degli stessi. Alla data del bilancio la Banca non detiene strumenti finanziari rientranti in tale fattispecie.

Rientrano nella presente categoria anche i contratti derivati (*Interest rate swap*) connessi con la *fair value option* (definita dal principio contabile IAS 39 §9) e gestionalmente collegati con passività valutate al *fair value*, nonché i derivati finanziari relativi a contratti di compravendita di valuta.

Sono invece iscritti tra i derivati di copertura, il cui valore è rappresentato alla voce 80 dell'attivo, quelli designati come efficaci strumenti di copertura agli effetti della disciplina dell'*hedge accounting*.

Il derivato è uno strumento finanziario o altro contratto con le seguenti caratteristiche:

- a) il suo valore cambia in relazione al cambiamento di un tasso di interesse, del prezzo di uno strumento finanziario, del tasso di cambio in valuta estera, di un indice di prezzi o di tassi, del merito di credito o di indici di credito o altre variabili prestabilite;
- b) non richiede un investimento netto iniziale o richiede un investimento netto iniziale inferiore a quello che sarebbe richiesto per altri tipi di contratti di cui ci si aspetterebbe una risposta simile a cambiamenti di fattori di mercato;
- c) è regolato a data futura.

Compongono la categoria i derivati finanziari e quelli creditizi. Tra i primi rientrano i contratti di compravendita a termine di titoli e valute, i contratti derivati con titolo sottostante e quelli senza titolo sottostante collegati a tassi di interesse, a indici o ad altre attività e contratti derivati su valute.

Fra i contratti derivati sono inclusi anche quelli incorporati (c.d. derivati impliciti) in altri strumenti finanziari complessi e che sono oggetto di rilevazione separata rispetto allo strumento ospite, in quanto:

- ▶ le caratteristiche economiche e i rischi del derivato incorporato non sono strettamente correlati alle caratteristiche economiche e ai rischi del contratto primario;
- ▶ lo strumento incorporato, anche se separato, soddisfa la definizione di derivato;
- ▶ lo strumento ibrido (combinato) non è iscritto tra le attività o passività finanziarie detenute per la negoziazione.

La designazione di uno strumento finanziario alla categoria delle attività finanziarie detenute per la negoziazione è fatta in sede di rilevazione iniziale.

In particolare, la Banca ha provveduto allo scorporo delle opzioni "floor" dai mutui qualora "in the money" al momento dell'erogazione del credito sottostante.

Criteri di iscrizione

L'iscrizione iniziale delle attività finanziarie avviene alla data di sottoscrizione (trade date).

All'atto della rilevazione iniziale le attività finanziarie detenute per la negoziazione vengono rilevate al *fair value*; esso è rappresentato, generalmente, dal corrispettivo pagato per l'esecuzione della transazione, senza considerare i costi o proventi ad essa riferiti e attribuibili allo strumento stesso, che vengono rilevati direttamente nel conto economico.

Criteri di valutazione

Successivamente alla rilevazione iniziale, le attività finanziarie detenute per la negoziazione sono valorizzate al *fair value* con rilevazione delle variazioni in contropartita a conto economico.

Se il *fair value* di un'attività finanziaria diventa negativo, tale posta è contabilizzata come una passività finanziaria di negoziazione.

Criteri di cancellazione

Le attività finanziarie vengono cancellate quando scadono i diritti contrattuali sui flussi finanziari derivanti dalle stesse o quando l'attività finanziaria viene ceduta trasferendo sostanzialmente tutti i rischi e i benefici ad essa connessi.

I titoli consegnati nell'ambito di un'operazione che contrattualmente ne prevede il riacquisto non vengono stornati dal bilancio.

Criteri di rilevazione delle componenti reddituali

Le componenti positive di reddito rappresentate dagli interessi attivi sui titoli e relativi proventi assimilati, nonché dai differenziali e dai margini maturati sino alla data di riferimento del bilancio relativi ai contratti derivati classificati come attività finanziarie detenute per la negoziazione, ma gestionalmente collegati ad attività o passività finanziarie valutate al *fair value* (cosiddetta *fair value option*), sono iscritte per competenza nelle voci di conto economico relative agli interessi.

Gli utili e le perdite realizzati dalla cessione o dal rimborso e gli utili e le perdite non realizzati derivanti dalle variazioni del *fair value* del portafoglio di negoziazione sono classificati nel conto economico nel "Risultato netto dell'attività di negoziazione", ad eccezione dei profitti e delle perdite relativi ai contratti derivati gestionalmente collegati con passività valutate al *fair value*, rilevati nel "Risultato netto delle attività e passività finanziarie valutate al *fair value*".

Criteri di classificazione

Sono classificate nella presente voce le attività finanziarie non derivate che non sono classificate tra le "Attività finanziarie detenute per la negoziazione", o tra le "Attività finanziarie valutate al *fair value*", o tra le "Attività finanziarie detenute fino a scadenza" o tra i "Crediti e finanziamenti". Si tratta, pertanto, di una categoria residuale di attività finanziarie che si intende mantenere per un periodo di tempo indefinito e che possono essere vendute per esigenze di liquidità, variazioni nei tassi d'interesse, nei tassi di cambio e nei prezzi di mercato. Essa accoglie:

- ▶ I titoli di debito quotati e non quotati;
- ▶ I titoli azionari quotati e non quotati;
- ▶ Le quote di O.I.C.R. (fondi comuni di investimento e SICAV);
- ▶ Le partecipazioni azionarie non qualificabili di controllo, di collegamento o di controllo congiunto (c.d. partecipazioni di minoranza).

I titoli sono inseriti nel portafoglio disponibile per la vendita al momento del loro acquisto e non possono essere successivamente trasferiti in altri portafogli, fatte salve le eccezioni consentite dallo IAS 39 con le modifiche introdotte nei paragrafi da 50 a 54, così come modificati dal regolamento (CE) n. 1004/2008 della Commissione Europea del 15 ottobre 2008.

Criteri di iscrizione

L'iscrizione iniziale delle attività finanziarie disponibili per la vendita avviene alla data di regolamento (*settlement date*) e gli utili e le perdite rilevati tra la data di sottoscrizione e quella di regolamento sono imputati a patrimonio netto.

All'atto della rilevazione iniziale le attività finanziarie disponibili per la vendita vengono rilevate al *fair value*; esso è rappresentato, generalmente, dal corrispettivo pagato per l'esecuzione della transazione, comprensivo dei costi o proventi di transazione direttamente attribuibili.

Se l'iscrizione avviene a seguito di riclassificazione di "Attività finanziarie detenute sino a scadenza", il valore di iscrizione è rappresentato dal *fair value* dell'attività al momento del trasferimento.

2
ATTIVITÀ FINANZIARIE
DISPONIBILI
PER LA VENDITA

Criteria di valutazione

Successivamente alla rilevazione iniziale, le attività disponibili per la vendita continuano ad essere valutate al *fair value*.

Per i criteri di determinazione del *fair value*, si fa riferimento a quanto indicato per le "Attività finanziarie detenute per la negoziazione" e nelle specifiche note indicate al successivo punto 18 "Altre informazioni".

Gli investimenti in strumenti di capitale non quotati in mercati attivi e il cui *fair value* non può essere determinato in modo attendibile sono mantenuti al costo e svalutati, con imputazione a conto economico, nell'eventualità in cui siano riscontrate perdite di valore durevoli.

In sede di chiusura di bilancio e delle situazioni infrannuali le attività vengono sottoposte a verifica dell'esistenza di obiettive evidenze di riduzione di valore non temporanea (impairment test). L'importo della perdita viene misurato come differenza tra il valore contabile dell'attività finanziaria e il valore attuale dei flussi finanziari scontati al tasso di interesse effettivo originario.

Se un'attività finanziaria disponibile per la vendita subisce una diminuzione durevole di valore, la perdita cumulata non realizzata e precedentemente iscritta nel patrimonio netto è stornata dal patrimonio netto e contabilizzata nella voce di conto economico "Rettifiche/riprese di valore netto per deterioramento delle attività finanziarie disponibili per la vendita".

Per l'accertamento di situazioni che comportino una perdita per riduzione durevole di valore e la determinazione del relativo ammontare, la Banca utilizza tutte le informazioni a sua disposizione che si basano su fatti che si sono già verificati e su dati osservabili alla data di valutazione.

In relazione ai titoli di debito, le informazioni che si considerano principalmente rilevanti ai fini dell'accertamento di eventuali perdite per riduzione di valore sono le seguenti:

- ▶ esistenza di significative difficoltà finanziarie dell'emittente, testimoniate da inadempimenti o mancati pagamenti di interessi o capitale;
- ▶ probabilità di apertura di procedure concorsuali;
- ▶ scomparsa di un mercato attivo sugli strumenti finanziari;
- ▶ peggioramento delle condizioni economiche che incidono sui flussi finanziari dell'emittente;
- ▶ declassamento del merito di credito dell'emittente, quando accompagnato da altre notizie negative sulla situazione finanziaria di quest'ultimo.

Con riferimento ai titoli di capitale, le informazioni che si ritengono rilevanti ai fini dell'evidenziazione di perdite per riduzioni di valore includono la verifica dei cambiamenti intervenuti nell'ambiente tecnologico, di mercato, economico o legale in cui l'emittente opera.

Una diminuzione significativa o prolungata del *fair value* di uno strumento rappresentativo di capitale al di sotto del suo costo è considerata evidenza obiettiva di una riduzione durevole di valore.

Qualora i motivi della perdita durevole vengano meno a seguito di un evento verificatosi successivamente alla sua rilevazione vengono iscritte riprese di valore imputate al conto economico se si tratta di titoli di debito o al patrimonio netto se si tratta di titoli di capitale. L'ammontare della ripresa non può in ogni caso superare il costo ammortizzato che lo strumento finanziario avrebbe avuto in assenza di precedenti rettifiche.

La verifica dell'esistenza di obiettive evidenze di riduzione durevole di valore viene effettuata a ogni chiusura di bilancio.

Criteria di cancellazione

Le attività finanziarie vengono cancellate quando scadono i diritti contrattuali sui flussi finanziari derivanti dalle stesse o quando l'attività finanziaria viene ceduta trasferendo sostanzialmente tutti i rischi e i benefici ad essa connessi.

Criteri di rilevazione delle componenti reddituali

Per le attività finanziarie disponibili per la vendita vengono rilevati:

- ▶ a conto economico, gli interessi calcolati con il metodo del tasso di interesse effettivo, che tiene conto dell'ammortamento dei costi di transazione sia del differenziale tra il costo e il valore di rimborso;
- ▶ a patrimonio netto in una specifica riserva, al netto dell'imposizione fiscale, i proventi e gli oneri derivanti dalla variazione del relativo *fair value*, sino a che l'attività finanziaria non viene cancellata o non viene rilevata una perdita durevole di valore.

Al momento della dismissione gli effetti derivanti dall'utile o dalla perdita cumulati nella riserva relativa alle attività finanziarie disponibili per la vendita vengono riversati a conto economico nella voce "Utili (perdite) da cessione o riacquisto di: b) attività finanziarie disponibili per la vendita".

Alla data del bilancio la Banca non detiene "Attività finanziarie detenute sino alla scadenza"; si riportano tuttavia i criteri di riferimento applicabili.

Criteri di classificazione

Sono classificati nella presente categoria i titoli di debito con pagamenti fissi o determinabili a scadenza fissa, che la Banca ha intenzione e capacità di detenere sino a scadenza.

Se, a seguito di un cambiamento della volontà o del venir meno della capacità, non risulta più appropriato mantenere gli investimenti in tale categoria, questi vengono trasferiti tra le attività disponibili per la vendita.

Criteri di iscrizione

L'iscrizione iniziale delle attività finanziarie avviene alla data di regolamento (*settlement date*). A seguito della rilevazione delle attività finanziarie alla data di regolamento, gli utili e le perdite rilevati tra la data di sottoscrizione e quella di regolamento sono imputati a conto economico.

All'atto della rilevazione iniziale le attività finanziarie classificate nella presente categoria sono rilevate al *fair value*, che corrisponde generalmente al corrispettivo pagato, comprensivo degli eventuali costi e proventi direttamente attribuibili.

Se la rilevazione in questa categoria avviene per trasferimento dalle "Attività disponibili per la vendita", il *fair value* dell'attività alla data di passaggio viene assunto come nuovo costo ammortizzato dell'attività stessa.

Criteri di valutazione

Successivamente alla rilevazione iniziale, le attività finanziarie detenute sino alla scadenza sono valutate al costo ammortizzato, utilizzando il metodo del tasso di interesse effettivo.

In sede di chiusura del bilancio e delle situazioni infrannuali, viene effettuata la verifica dell'esistenza di obiettive evidenze di riduzione di valore. Se esse sussistono, l'importo della perdita viene misurato come differenza tra il saldo contabile dell'attività e il valore attuale dei futuri flussi finanziari stimati recuperabili, scontati al tasso di interesse effettivo originario. L'importo della perdita è rilevato a conto economico.

Qualora i motivi che hanno dato origine alla rettifica di valore siano successivamente rimossi, vengono effettuate corrispondenti riprese di valore.

ATTIVITÀ FINANZIARIE
DETENUTE SINO
ALLA SCADENZA

Criteri di cancellazione

Le attività finanziarie vengono cancellate quando scadono i diritti contrattuali sui flussi finanziari derivati dalle attività stesse o quando l'attività finanziaria viene ceduta trasferendo sostanzialmente tutti i rischi e benefici ad essa connessi.

Criteri di rilevazione delle componenti reddituali

Le componenti positive di reddito rappresentate dagli interessi attivi e dai proventi assimilati sono iscritte per competenza, sulla base del tasso di interesse effettivo, nelle voci di conto economico relative agli interessi.

Gli utili o le perdite riferiti ad attività detenute sino a scadenza sono rilevati nel conto economico nel momento in cui le attività sono cedute, alla voce "Utile (perdita) da cessione o riacquisto di: c) attività finanziarie detenute sino alla scadenza".

Eventuali riduzioni di valore vengono rilevate a conto economico nella voce "Rettifiche/Riprese di valore nette per deterioramento di attività finanziarie detenute sino alla scadenza". In seguito, se i motivi che hanno determinato l'evidenza della perdita di valore vengono rimossi, si procede all'iscrizione di riprese di valore con imputazione a conto economico nella stessa voce.

Criteri di classificazione

I crediti e finanziamenti sono iscritti nelle voci 60 "Crediti verso banche" e 70 "Crediti verso clientela".

I crediti rientrano nella più ampia categoria delle attività finanziarie non derivate e non quotate in un mercato attivo che prevedono pagamenti fissi o comunque determinabili. Essi includono gli impieghi con clientela e con banche, erogati direttamente e che non sono stati classificati all'origine tra le Attività finanziarie valutate al *fair value*.

Nella voce crediti sono inclusi i crediti di funzionamento connessi con la prestazione di servizi finanziari nonché i titoli di debito acquistati in sottoscrizione o collocamento privato, con pagamenti determinati o determinabili, non quotati in mercati attivi.

Criteri di iscrizione

La prima iscrizione di un credito avviene alla data di erogazione sulla base del *fair value* dello strumento finanziario. Esso è pari all'ammontare erogato, comprensivo dei proventi e degli oneri direttamente riconducibili al singolo credito e determinabili sin dall'origine dell'operazione, ancorché liquidati in un momento successivo. Sono esclusi i costi che, pur avendo le caratteristiche suddette, sono oggetto di rimborso da parte della controparte debitrice o sono inquadrabili tra i normali costi interni di carattere amministrativo.

Nel caso di titoli di debito l'iscrizione iniziale avviene alla data di regolamento.

Per le operazioni creditizie, eventualmente concluse a condizioni non di mercato, la rilevazione iniziale è effettuata per un importo pari ai futuri flussi di cassa scontati a un tasso di mercato. L'eventuale differenza tra la rilevazione iniziale e l'ammontare erogato è rilevata nel conto economico al momento dell'iscrizione iniziale.

Criteri di valutazione

Successivamente alla rilevazione iniziale, i crediti sono rilevati al costo ammortizzato, pari al valore di prima iscrizione, diminuito/aumentato dei rimborsi di capitale, delle rettifiche/ri-



prese di valore e dell'ammortamento calcolato col metodo del tasso di interesse effettivo e della differenza tra l'ammontare erogato e quello rimborsabile a scadenza, riconducibile tipicamente ai costi/proventi imputati direttamente al singolo credito.

Il tasso di interesse effettivo è il tasso che eguaglia il valore attuale dei flussi futuri del credito, per capitale e interessi all'ammontare erogato comprensivo dei costi/proventi ricondotti al credito. L'effetto economico dei costi e dei proventi viene così distribuito lungo la vita residua attesa del credito.

Il metodo del costo ammortizzato non è utilizzato per i crediti la cui breve durata fa ritenere trascurabile l'effetto dell'applicazione della logica di attualizzazione. Detti crediti vengono valorizzati al valore nominale erogato. I proventi e gli oneri agli stessi riferibili sono attribuiti direttamente a conto economico. Il metodo del costo ammortizzato non è utilizzato per i crediti senza una scadenza definita o a revoca.

I finanziamenti oggetto di copertura tramite strumenti derivati rappresentati in *hedge accounting* sono iscritti al costo ammortizzato rettificato della variazione di *fair value* attribuibile al rischio coperto, intervenuta tra la data di decorrenza della copertura e la data di chiusura dell'esercizio.

Ad ogni data di bilancio o di situazione infrannuale viene accertata l'eventuale obiettiva evidenza che un'attività finanziaria o un gruppo di attività finanziarie abbia subito una riduzione di valore. Tale circostanza ricorre quando è prevedibile che l'azienda non sia in grado di riscuotere l'ammontare dovuto, sulla base delle condizioni contrattuali originarie ossia, ad esempio, in presenza:

- a) di significative difficoltà finanziarie dell'emittente o debitore;
- b) di una violazione del contratto, quale un inadempimento o un mancato pagamento degli interessi o del capitale;
- c) della probabilità che il beneficiario dichiari procedure di ristrutturazione finanziaria;
- d) della scomparsa di un mercato attivo di quell'attività finanziaria dovuta a difficoltà finanziarie;
- e) situazione congiunturale di singoli comparti merceologici;
- f) di apertura di procedure concorsuali;
- g) di dati rilevabili che indichino l'esistenza di una diminuzione sensibile nei futuri flussi finanziari stimati per un gruppo di attività finanziarie simili sin dal momento della rilevazione iniziale di quelle attività, sebbene la diminuzione non possa essere ancora identificata con significative difficoltà finanziarie dell'emittente o debitore.

Dapprima si valuta la necessità di rettificare individualmente le esposizioni deteriorate (crediti *non performing*), classificate nelle diverse categorie di rischio in base alla normativa emanata dalla Banca d'Italia e alle disposizioni interne che fissano le regole per il passaggio dei crediti nell'ambito delle diverse categorie di rischio:

- ▶ sofferenze;
- ▶ esposizioni incagliate;
- ▶ esposizioni ristrutturate;
- ▶ esposizioni scadute.

Detti crediti *non performing* sono oggetto di un processo di valutazione analitica e l'ammontare della rettifica di valore di ciascun credito è pari alla differenza tra il valore di bilancio dello stesso al momento della valutazione (costo ammortizzato) e il valore attuale dei previsti flussi di cassa futuri, calcolato applicando il tasso di interesse effettivo originario.

I flussi di cassa previsti tengono conto dei tempi di recupero attesi, del presumibile valore di realizzo delle eventuali garanzie, nonché dei costi che si ritiene verranno sostenuti per il recupero dell'esposizione creditizia.

Qualora il credito abbia un tasso d'interesse variabile, il tasso di attualizzazione utilizzato al fine di determinare la perdita è pari al tasso di rendimento effettivo corrente determinato in accordo con il contratto.

La rettifica di valore è iscritta a conto economico. La componente della rettifica riconducibile all'attualizzazione dei flussi finanziari viene rilasciata per competenza secondo il meccanismo del tasso di interesse effettivo e imputata tra le riprese di valore.

Il valore originario dei crediti viene ripristinato negli esercizi successivi nella misura in cui vengano meno i motivi che ne hanno determinato la rettifica purché tale valutazione sia oggettivamente collegabile a un evento verificatosi successivamente alla rettifica stessa.

La ripresa di valore è iscritta nel conto economico e non può, in ogni caso, superare il costo ammortizzato che il credito avrebbe avuto in assenza di precedenti rettifiche.

La Banca, in base a quanto previsto dallo IAS 39 ai §§ 64 e AG88, ha ritenuto di includere tra i crediti significativi "in bonis" tutte quelle posizioni che, pur non presentando nessuna evidenza obiettiva di deterioramento, determinano un'accentuata concentrazione su un numero limitato di prenditori. Valutando tale dato come elemento di rischio maggiore, sono stati sottoposti a valutazione analitica i clienti con un'esposizione singola o di gruppo superiore a mln 3,6 di euro, pari al 5% ca. del Patrimonio di Vigilanza.

Alla luce di quanto sopra, a tutti i crediti significativi, per i quali non fossero disponibili elementi tali da consentire una valutazione analitica, è stata applicata una percentuale di svalutazione di tipo massivo che si è ritenuto congruo fissare nell'1%.

I crediti per i quali non sono state individuate singolarmente evidenze oggettive di perdita e cioè di norma i crediti "in bonis", sono sottoposti alla valutazione di una perdita di valore collettiva. Tale valutazione avviene per categorie di crediti omogenee con caratteristiche simili in termini di rischio di credito e le relative percentuali di perdita sono stimate tenendo conto di serie storiche, fondate su elementi osservabili alla data della valutazione, che consentono di stimare il valore della perdita latente in ciascuna categoria di crediti.

La stima dei flussi nominali futuri attesi si basa sui parametri di "probabilità di insolvenza" (PD - probabilità di *default*) e di "perdita in caso di insolvenza" (LGD - *Loss given default*).

Le rettifiche di valore determinate collettivamente sono imputate nel conto economico.

Ad ogni data di chiusura del bilancio, le eventuali rettifiche aggiuntive o riprese di valore vengono ricalcolate in modo differenziale.

Criteri di cancellazione

I crediti vengono cancellati dalle attività in bilancio allorché il diritto a ricevere i flussi di cassa è estinto, quando la cessione ha comportato il trasferimento in maniera sostanziale di tutti i rischi e benefici connessi ai crediti stessi o nel caso in cui il credito è considerato definitivamente irrecuperabile dopo che tutte le necessarie procedure di recupero sono state completate.

Qualora invece siano stati mantenuti i rischi e benefici relativi ai crediti ceduti, questi continuano ad essere iscritti tra le attività del bilancio, ancorché giuridicamente la titolarità del credito sia stata effettivamente trasferita, registrando una passività a fronte del corrispettivo ricevuto dall'acquirente.

Criteri di rilevazione delle componenti reddituali

Gli interessi derivanti dai "Crediti verso banche" e "Crediti verso clientela" sono iscritti tra gli "Interessi attivi e proventi assimilati" del conto economico in base al principio della competenza temporale sulla base del tasso di interesse effettivo.

Le perdite di valore riscontrate sono iscritte a conto economico nella voce 130 "Rettifiche/riprese di valore nette per deterioramento di a) crediti" così come i recuperi di parte o tutti gli importi oggetto di precedenti svalutazioni. Le riprese di valore sono iscritte sia a fronte di una migliorata qualità del credito tale da far insorgere la ragionevole certezza del recupero tempestivo del capitale, secondo i termini contrattuali originari del credito, sia a fronte del progressivo venir meno dell'attualizzazione calcolata al momento dell'iscrizione della rettifica di valore. Nel caso di valutazione collettiva le eventuali rettifiche aggiuntive o riprese di valore vengono ricalcolate in modo differenziale con riferimento all'intero portafoglio dei crediti.

Gli utili e perdite risultanti dalla cessione di crediti sono iscritti alla voce 100 a) del conto economico "Utile (perdite) da cessione o riacquisto di crediti".

ATTIVITÀ FINANZIARIE
VALUTATE
AL FAIR VALUEOPERAZIONI
DI COPERTURA

Alla data del bilancio la Banca non detiene "Attività finanziarie valutate al *fair value*".

Criteri di classificazione

Nelle operazioni di copertura figurano i contratti derivati designati come efficaci strumenti di copertura che alla data di riferimento del bilancio presentano un *fair value* positivo o negativo.

In particolare vi rientrano:

- ▶ i derivati di copertura di emissioni obbligazionarie.

Le operazioni di copertura sono finalizzate a neutralizzare le perdite rilevabili su un determinato elemento (o gruppo di elementi) attribuibile a un determinato rischio tramite gli utili rilevabili su un diverso elemento (o gruppo di elementi) nel caso in cui quel particolare rischio dovesse effettivamente manifestarsi.

La tipologia di copertura prevista dallo IAS 39 e utilizzata dalla Banca è la seguente:

- ▶ copertura di *fair value* (*fair value hedge*), che ha l'obiettivo di coprire l'esposizione alla variazione di *fair value* di una posta di bilancio attribuibile a un particolare rischio.

Criteri di iscrizione

Gli strumenti finanziari derivati di copertura sono inizialmente iscritti al *fair value* e sono classificati nella voce di bilancio di attivo patrimoniale 80 "Derivati di copertura" e di passivo patrimoniale 60 "Derivati di copertura", a seconda che alla data di riferimento del bilancio presentino un *fair value* positivo o negativo.

L'operazione è considerata di copertura se esiste una documentazione formalizzata della relazione tra lo strumento di copertura e i rischi coperti che rilevi gli obiettivi di gestione del rischio, la strategia per effettuare la copertura e i metodi che saranno utilizzati per verificare l'efficacia della copertura. Inoltre deve essere testato che la copertura sia efficace nel momento in cui ha inizio e, prospetticamente, durante tutta la vita della stessa.

L'efficacia di copertura dipende dalla misura in cui le variazioni di *fair value* dello strumento coperto o dei relativi flussi finanziari attesi risultano compensati da quelle dello strumento di copertura. Pertanto l'efficacia è misurata dal confronto di suddette variazioni.

La copertura si assume altamente efficace quando le variazioni attese ed effettive del *fair value* o dei flussi di cassa dello strumento finanziario di copertura neutralizzano quasi integralmente le variazioni dell'elemento coperto, nei limiti stabiliti dall'intervallo 80-125%.

La valutazione dell'efficacia è effettuata ad ogni chiusura di bilancio o di situazione infrannuale utilizzando:

- ▶ test prospettici, che giustificano l'applicazione della contabilizzazione di copertura, in quanto dimostrano l'attesa della sua efficacia;
- ▶ test retrospettivi, che evidenziano il grado di efficacia della copertura raggiunto nel periodo cui si riferiscono.

Se le verifiche non confermano che la copertura è altamente efficace, la contabilizzazione delle operazioni di copertura viene interrotta e il contratto derivato di copertura viene riclassificato tra gli strumenti di negoziazione; lo strumento finanziario oggetto di copertura ritorna ad essere valutato secondo il criterio della classe di appartenenza originaria e, *in caso di cash flow hedge*, l'eventuale riserva viene ricondotta a conto economico con il metodo del costo ammortizzato lungo la durata residua dello strumento.

La relazione di copertura cessa quando il derivato scade oppure viene venduto, ovvero quando esso viene esercitato o l'elemento coperto è venduto o rimborsato.

Criteri di valutazione

Gli strumenti finanziari derivati di copertura sono inizialmente iscritti e in seguito misurati al *fair value*.

Per i criteri di determinazione del *fair value*, si fa riferimento a quanto indicato per le "Attività finanziarie detenute per la negoziazione" e nelle specifiche note indicate al successivo punto 18 "Altre informazioni".

Criteri di cancellazione

I derivati di copertura sono cancellati quando il diritto a ricevere i flussi di cassa dalla passività è scaduto, o laddove il derivato venga ceduto, ovvero quando vengono meno le condizioni per continuare a contabilizzare lo strumento finanziario fra i derivati di copertura.

Criteri di rilevazione delle componenti reddituali

Copertura di *fair value* (*fair value hedge*): il cambiamento del *fair value* dell'elemento coperto riconducibile al rischio coperto è registrato nel conto economico, al pari del cambiamento del *fair value* dello strumento derivato; l'eventuale differenza, che rappresenta la parziale inefficacia della copertura, determina di conseguenza l'effetto economico netto, rilevato nella voce "Risultato netto dell'attività di copertura".

Qualora la relazione di copertura non rispetti più le condizioni previste per l'applicazione dell'*hedge accounting* e la relazione di copertura venga revocata, la differenza fra il valore di carico dell'elemento coperto nel momento in cui cessa la copertura e quello che sarebbe stato il suo valore di carico se la copertura non fosse mai esistita, è ammortizzata a conto economico lungo la vita residua dell'elemento coperto sulla base del tasso di rendimento effettivo. Qualora tale differenza sia riferita a strumenti finanziari non fruttiferi di interessi, la stessa viene registrata immediatamente a conto economico.

Se l'elemento coperto è venduto o rimborsato, la quota di *fair value* non ancora ammortizzata è riconosciuta immediatamente a conto economico.

I differenziali e i margini dei contratti derivati di copertura vengono rilevati nelle voci relative agli interessi.

Criteri di classificazione

Con il termine partecipazioni si intendono gli investimenti nel capitale di altre imprese per le quali si verifica una situazione di controllo, controllo congiunto o collegamento.

Sono considerate *controllate* le imprese nelle quali la capogruppo detiene, direttamente o indirettamente, più della metà dei diritti di voto o quando, pur con una quota di diritti di voto inferiore, la capogruppo ha il potere di governare le politiche finanziarie e operative delle stesse al fine di ottenere i relativi benefici.

Si verifica il *controllo congiunto* quando i diritti di voto e il controllo della partecipata è condiviso in modo paritetico con altri.

Sono considerate *collegate*, cioè sottoposte a influenza notevole, le imprese nelle quali Banca popolare Etica possiede almeno il 20% dei diritti di voto (ivi inclusi i diritti di voto "potenziali" come sopra definiti) o nelle quali, pur con una quota di diritti di voto inferiore, ha il

potere di partecipare alla determinazione delle politiche finanziarie e gestionali della partecipata in virtù di particolari legami giuridici quali la partecipazione a patti di sindacato. Non sono considerate sottoposte ad influenza notevole alcune interessenze superiori al 20% nelle quali Banca popolare Etica detiene esclusivamente diritti patrimoniali su una porzione dei frutti degli investimenti, non ha accesso alle politiche di gestione e può esercitare diritti di governance limitati alla tutela degli interessi patrimoniali.

Criteri di iscrizione

Le partecipazioni sono iscritte inizialmente al costo, comprensivo degli oneri accessori direttamente attribuibili.

Criteri di valutazione

Le partecipazioni, successivamente alla rilevazione iniziale, sono valutate al costo. Se si rilevano sintomi dello stato di deterioramento di una società partecipata tale partecipazione è sottoposta a impairment test al fine di verificare l'eventuale perdita di valore. La perdita da impairment è pari alla differenza tra il nuovo valore attribuito e il valore contabile.

Eventuali successive riprese di valore non possono eccedere l'ammontare delle perdite da impairment in precedenza registrate.

Criteri di cancellazione

Le partecipazioni sono cancellate quando l'attività finanziaria viene ceduta con trasferimento di tutti i rischi ed i benefici ad essa connessi.

Rilevazione delle componenti reddituali

I dividendi sono contabilizzati nell'esercizio in cui sono deliberati nella voce "Dividendi e proventi simili".

Le perdite da impairment, nonché i profitti e le perdite da cessione sono iscritti alla voce "Utili/perdite delle partecipazioni".

Criteri di classificazione

La voce include principalmente i terreni, gli immobili ad uso funzionale e quelli detenuti a scopo di investimento, gli impianti, i veicoli, i mobili, gli arredi e le attrezzature di qualsiasi tipo.

Si definiscono "immobili ad uso funzionale" quelli posseduti per essere impiegati nella fornitura di servizi oppure per scopi amministrativi.

Rientrano invece tra gli immobili da investimento le proprietà possedute al fine di percepire canoni di locazione o per l'apprezzamento del capitale investito, o per entrambe le motivazioni.

Gli immobili posseduti sono esclusivamente utilizzati come filiali e uffici della Banca.

Tra le attività materiali sono inclusi anche i costi per migliorie su beni di terzi, purché relative ad attività materiali identificabili e separabili (es. ATM). Qualora i suddetti costi non presentino autonoma funzionalità e utilizzabilità, ma dagli stessi si attendano benefici futuri, sono iscritti tra le "Altre attività" e vengono ammortizzati nel più breve periodo tra quello di prevedibile utilizzabilità delle migliorie stesse e quello di durata residua della locazione.

Al valore delle immobilizzazioni materiali concorrono anche gli acconti versati per l'acqui-

sizione e la ristrutturazione di beni non ancora entrati nel processo produttivo, e quindi non ancora oggetto di ammortamento.

Criteri di iscrizione

Le attività materiali sono inizialmente iscritte al costo di acquisto o di costruzione, comprensivo di tutti gli eventuali oneri accessori direttamente imputabili all'acquisto e alla messa in funzione del bene.

Le spese di manutenzione straordinaria e i costi aventi natura incrementativa, che comportano un incremento dei benefici futuri generati dal bene, sono attribuiti ai cespiti cui si riferiscono e ammortizzati in relazione alle residue possibilità di utilizzo degli stessi.

Le spese per riparazioni, manutenzioni o altri interventi per garantire l'ordinario funzionamento dei beni sono invece imputate al conto economico dell'esercizio in cui sono sostenute.

Criteri di valutazione

Dopo la rilevazione iniziale, le attività materiali, inclusi gli immobili non strumentali, salvo quanto di seguito precisato, sono iscritte in bilancio al costo al netto degli ammortamenti cumulati e di eventuali perdite di valore accumulate.

Le attività materiali sono sistematicamente ammortizzate in ogni esercizio sulla base della loro vita utile, adottando come criterio di ammortamento il metodo a quote costanti.

Non sono soggetti ad ammortamento:

- ▶ i terreni, siano essi stati acquisiti singolarmente o incorporati nel valore dei fabbricati, in quanto considerati a vita utile indefinita. Dal valore di carico degli immobili da ammortizzare "terra-cielo" è stato scorporato il valore dei terreni su cui insistono, determinato sulla base di specifiche perizie indipendenti, che non viene ammortizzato in quanto bene con durata illimitata;
- ▶ le opere d'arte, la cui vita utile non può essere stimata ed essendo il relativo valore generalmente destinato ad aumentare nel tempo.

Il processo di ammortamento inizia quando il bene è disponibile per l'uso.

Le attività soggette ad ammortamento sono rettificate per possibili perdite di valore ogniqualvolta eventi o cambiamenti di situazioni indicano che il valore contabile potrebbe non essere recuperabile. Il valore recuperabile di un'attività è pari al maggiore tra il *fair value*, al netto degli eventuali costi di vendita, e il relativo valore d'uso del bene, inteso come il valore attuale dei flussi futuri originati dal cespite. Le eventuali rettifiche sono imputate a Conto economico alla voce "Rettifiche/riprese di valore nette su attività materiali".

Qualora vengano meno i motivi che hanno portato alla rilevazione della perdita, viene rilevata una ripresa di valore, che non può superare il valore che l'attività avrebbe avuto, al netto degli ammortamenti calcolati in assenza di precedenti perdite di valore.

Criteri di cancellazione

Le attività materiali sono eliminate dallo Stato patrimoniale al momento della dismissione o quando sono ritirate permanentemente dall'uso e, di conseguenza, non sono attesi benefici economici futuri che derivino dalla loro cessione o dal loro utilizzo.

Criteri di rilevazione delle componenti reddituali

L'ammortamento sistematico è contabilizzato al conto economico alla voce "Rettifiche/riprese di valore nette su attività materiali".

Nel primo esercizio l'ammortamento è rilevato proporzionalmente al periodo di effettiva disponibilità all'uso del bene. Per i beni ceduti e/o dismessi nel corso dell'esercizio, l'ammortamento è calcolato su base giornaliera fino alla data di cessione e/o dismissione.

Le plusvalenze e le minusvalenze derivanti dallo smobilizzo o dalla dismissione delle attività materiali sono determinate come differenza tra il corrispettivo netto di cessione e il valore contabile del bene; esse sono rilevate nel conto economico alla stessa data in cui sono eliminate dalla contabilità.

Nella voce di conto economico "Utili {Perdite} da cessione di investimenti" sono oggetto di rilevazione il saldo, positivo o negativo, tra gli utili e le perdite da realizzo di investimenti materiali.

ATTIVITÀ IMMATERIALI

Criteri di classificazione

La voce accoglie quelle attività non monetarie prive di consistenza fisica possedute per essere utilizzate in un periodo pluriennale o indefinito che soddisfano le seguenti caratteristiche:

- ▶ identificabilità;
- ▶ l'azienda ne detiene il controllo;
- ▶ è probabile che i benefici economici futuri attesi attribuibili all'attività affluiranno all'azienda;
- ▶ il costo dell'attività può essere valutato attendibilmente.

In assenza di una delle suddette caratteristiche, la spesa per acquisire o generare la stessa internamente è rilevata come costo nell'esercizio in cui è stata sostenuta.

Le attività immateriali includono, in particolare, il software applicativo ad utilizzazione pluriennale nonché i marchi.

Criteri di iscrizione

Le attività immateriali sono iscritte al costo, rettificato per eventuali oneri accessori, sostenuti per predisporre l'utilizzo dell'attività, solo se è probabile che i benefici economici futuri attribuibili all'attività si realizzino e se il costo dell'attività stessa può essere determinato attendibilmente.

In caso contrario il costo dell'attività immateriale è rilevato a conto economico nell'esercizio in cui è stato sostenuto.

Criteri di valutazione

Dopo la rilevazione iniziale, le attività immateriali a vita "definita" sono iscritte al costo, al netto dell'ammontare complessivo degli ammortamenti e delle perdite di valore cumulate.

Il processo di ammortamento inizia quando il bene è disponibile per l'uso, ovvero quando si trova nel luogo e nelle condizioni adatte per poter operare nel modo stabilito e cessa nel momento in cui l'attività è eliminata contabilmente.

L'ammortamento è effettuato a quote costanti, di modo da riflettere l'utilizzo pluriennale dei beni in base alla vita utile stimata.

Nel primo esercizio l'ammortamento è rilevato proporzionalmente al periodo di effettiva disponibilità del bene.

Ad ogni chiusura di bilancio, in presenza di evidenze di perdite di valore, si procede alla stima del valore di recupero dell'attività.

L'ammontare della perdita, rilevato a conto economico, è pari alla differenza tra il valore contabile dell'attività e il suo valore recuperabile.

Criteri di cancellazione

Le attività immateriali sono eliminate dallo Stato patrimoniale dal momento della dismissione o quando non siano attesi benefici economici futuri.

Criteri di rilevazione delle componenti reddituali

Gli ammortamenti periodici, le perdite durature di valore ed eventuali riprese di valore di attività immateriali diverse dagli avviamenti vengono rilevati a Conto economico nella voce "Rettifiche/riprese di valore nette su attività immateriali".

Le plusvalenze e le minusvalenze derivanti dallo smobilizzo o dalla dismissione di un'attività immateriale sono determinate come differenza tra il corrispettivo netto di cessione e il valore contabile del bene e iscritte al Conto economico.

Nella voce "Utili (Perdite) da cessione di investimenti", formano oggetto di rilevazione il saldo, positivo o negativo, tra gli utili e le perdite da realizzo di investimenti.

Criteri di classificazione, di iscrizione e valutazione

La voce accoglie singole attività non correnti e i gruppi di attività in via di dismissione unicamente quando la loro vendita o dismissione è ritenuta molto probabile.

Tali attività sono valutate al minore tra il valore contabile e il *fair value* al netto dei costi connessi alla transazione.

10
ATTIVITÀ NON CORRENTI
E GRUPPI DI ATTIVITÀ IN
VIA DI DISMISSIONE

Criteri di rilevazione delle componenti reddituali

I proventi e gli oneri di tale voce (al netto dell'effetto fiscale) sono esposti nel Conto economico in voce separata.

Criteri di classificazione, di iscrizione e valutazione

Nella voce figurano le attività e passività fiscali (correnti e differite) rilevate in applicazione dello IAS 12.

L'accantonamento per imposte sul reddito è determinato in base a una prudenziale previsione dell'onere fiscale corrente, di quello anticipato e di quello differito.

Le attività fiscali correnti accolgono i crediti d'imposta recuperabili (compresi gli acconti versati); le passività fiscali correnti accolgono le imposte correnti non ancora pagate alla data del bilancio.

Le imposte anticipate e quelle differite sono determinate sulla base del criterio del *balance sheet liability method*, tenendo conto delle differenze temporanee (deducibili o imponibili) tra il valore contabile di un'attività o di una passività e il suo valore riconosciuto ai fini fiscali.

L'iscrizione di "Attività per imposte anticipate" è effettuata quando il loro recupero è ritenuto probabile. Le "Passività per imposte differite" vengono rilevate in tutti i casi in cui è probabile che insorga il relativo debito.

Le "Attività per imposte anticipate" indicano una futura riduzione dell'imponibile fiscale, a fronte di un'anticipazione della tassazione rispetto alla competenza economico-civilistica, mentre le "Passività per imposte differite" indicano un futuro incremento dell'imponibile fiscale, determinando un differimento della tassazione rispetto alla competenza economico-civilistica.

Le attività fiscali anticipate e le passività fiscali differite sono oggetto di costante monitoraggio e sono quantificate secondo le aliquote fiscali che si prevede saranno applicabili nel-

11
FISCALITÀ CORRENTE
E DIFFERITA

l'esercizio nel quale sarà realizzata l'attività fiscale o sarà estinta la passività fiscale, tenuto conto della normativa fiscale derivante da provvedimenti attualmente in vigore.

Le attività fiscali anticipate e le passività fiscali differite non vengono attualizzate e neppure, di norma, tra loro compensate.

Criteri di rilevazione delle componenti economiche

Le attività e le passività fiscali correnti e differite vengono registrate in contropartita della voce "Imposte sul reddito dell'esercizio dell'operatività corrente" ad eccezione di imposte anticipate o differite che riguardino transazioni che hanno interessato direttamente il Patrimonio netto senza influenzare il Conto economico, quali ad esempio la valutazione degli strumenti finanziari disponibili per la vendita. In tal caso le stesse vengono iscritte in contropartita al Patrimonio netto, interessando la specifica riserva.

Criteri di classificazione

I fondi per rischi ed oneri accolgono gli accantonamenti relativi ad obbligazioni attuali originate da un evento passato, per le quali sia probabile l'esborso di risorse economiche per l'adempimento dell'obbligazione stessa, sempreché possa essere effettuata una stima attendibile del relativo ammontare.

Criteri di iscrizione

Nella sottovoce "altri fondi" del Passivo dello Stato patrimoniale figurano i fondi per rischi e oneri costituiti in ossequio a quanto previsto dai principi contabili internazionali, ad eccezione delle svalutazioni dovute al deterioramento delle garanzie rilasciate, da ricondurre alle "Altre passività".

Criteri di valutazione

L'importo rilevato come accantonamento rappresenta la migliore stima della spesa richiesta per adempiere l'obbligazione esistente alla data di riferimento del bilancio.

Nel caso in cui sia previsto il differimento della passività e laddove l'elemento temporale sia significativo, l'importo accantonato viene attualizzato utilizzando un tasso di sconto tale da riflettere le valutazioni correnti di mercato del valore attuale del denaro e i rischi specifici connessi alla passività. I fondi accantonati sono periodicamente riesaminati ed eventualmente rettificati per riflettere la miglior stima corrente. Quando a seguito del riesame, il sostenimento dell'onere diviene improbabile, l'accantonamento viene stornato. Per quanto attiene i fondi relativi ai benefici ai dipendenti si rimanda al successivo punto 17 "Trattamento di fine rapporto del personale".

Criteri di cancellazione

Se non è più probabile che sarà necessario l'impiego di risorse atte a produrre benefici economici per adempiere l'obbligazione, l'accantonamento deve essere stornato. Un accantonamento deve essere utilizzato unicamente a fronte di quegli oneri per i quali esso è stato iscritto.

Criteri di rilevazione delle componenti economiche

L'accantonamento è rilevato a Conto economico alla voce "Accantonamenti netti ai fondi per rischi e oneri". Nella voce figura il saldo, positivo o negativo, tra gli accantonamenti e le eventuali riattribuzioni a Conto economico di fondi ritenuti esuberanti.

BILANCIO INTEGRATO • PARTE A – POLITICHE CONTABILI

15

Gli accantonamenti netti includono anche i decrementi dei fondi per l'eventuale effetto dell'attualizzazione nonché i corrispondenti incrementi dovuti al trascorrere del tempo (maturazione degli interessi impliciti nell'attualizzazione).

Criteri di classificazione

Le voci del Passivo dello Stato patrimoniale "Debiti verso banche", "Debiti verso clientela" e "Titoli in circolazione" comprendono le varie forme di provvista interbancaria e con clientela e la raccolta effettuata attraverso certificati di deposito e titoli obbligazionari in circolazione, al netto dell'eventuale ammontare riacquistato, non classificate tra le "Passività finanziarie valutate al *fair value*". Sono inclusi i titoli che alla data di riferimento del bilancio risultano scaduti ma non ancora rimborsati.

Sono inclusi i debiti di funzionamento connessi con la prestazione di servizi finanziari.

Criteri di iscrizione

La prima iscrizione di tali passività finanziarie avviene all'atto della ricezione delle somme raccolte o dell'emissione dei titoli di debito.

Il valore a cui sono iscritte corrisponde al relativo *fair value*, normalmente pari all'ammontare incassato o al prezzo di emissione, aumentato degli eventuali costi/proventi aggiuntivi direttamente attribuibili alla singola operazione di provvista o di emissione e non rimborsati dalla controparte creditrice. Non sono inclusi nel valore di iscrizione iniziale tutti gli oneri che sono oggetto di rimborso da parte della controparte creditrice o che sono riconducibili a costi di carattere amministrativo.

Il *fair value* delle passività finanziarie, eventualmente emesse a condizioni diverse da quelle di mercato, è oggetto di apposita stima e la differenza rispetto al corrispettivo incassato è imputata direttamente a Conto economico.

Il ricollocamento di titoli propri riacquistati, oggetto di precedente annullamento contabile, è considerato come nuova emissione con iscrizione del nuovo prezzo di collocamento, senza effetti a Conto economico.

Criteri di valutazione

Dopo la rilevazione iniziale, le passività finanziarie sono valutate al costo ammortizzato utilizzando il metodo del tasso di interesse effettivo.

Fanno eccezione le passività a breve termine, ove il fattore temporale risulti trascurabile, che rimangono iscritte per il valore incassato, e i cui costi e proventi direttamente attribuibili all'operazione sono iscritti a Conto economico nelle pertinenti voci.

Le passività oggetto di copertura tramite strumenti derivati rappresentati in *hedge accounting* sono iscritte al costo ammortizzato rettificato della variazione di *fair value* attribuibile al rischio coperto, intervenuta tra la data di decorrenza della copertura e la data di chiusura dell'esercizio.

Criteri di cancellazione

Le passività finanziarie sono cancellate dal bilancio quando estinte o scadute. La cancellazione avviene anche in presenza di riacquisto, anche temporaneo, di titoli precedentemente emessi.

Criteri di rilevazione delle componenti reddituali

Le componenti negative di reddito rappresentate dagli interessi passivi sono iscritte, per competenza, nelle voci di Conto economico relative agli interessi.

13
DEBITI, TITOLI
IN CIRCOLAZIONE
E PASSIVITÀ
SUBORDINATE

L'eventuale differenza tra il valore di riacquisto dei titoli di propria emissione e il corrispondente valore contabile della passività viene iscritto a Conto economico nella voce "Utili/perdite da cessione o riacquisto di: d) passività finanziarie".

Criteri di classificazione

La voce include il valore negativo dei contratti derivati connessi con l'utilizzo della "fair value option" utilizzati ai fini di copertura naturali di emissioni obbligazionarie nonché i derivati finanziari relativi a contratti di compravendita di valuta.

Criteri di iscrizione

I contratti derivati sono iscritti alla data di sottoscrizione e sono valutati al *fair value*.

Criteri di valutazione

Successivamente alla rilevazione iniziale, le passività finanziarie sono valorizzate al *fair value* con rilevazione delle variazioni in contropartita a Conto economico. Per i criteri di determinazione del *fair value*, si fa riferimento a quanto indicato per le "Attività finanziarie detenute per la negoziazione" e nelle specifiche note indicate al successivo punto 18 "Altre informazioni".

Criteri di cancellazione

Le passività finanziarie sono cancellate dal bilancio quando risultano scadute o estinte.

Criteri di rilevazione delle componenti reddituali

Gli utili e le perdite derivanti dalla variazione di *fair value* delle passività finanziarie sono rilevati nella voce "Risultato netto dell'attività di negoziazione" di Conto economico, ad eccezione di quelli relativi a strumenti derivati passivi connessi con la *fair value option*, che sono rilevati nella voce "Risultato netto delle attività e passività finanziarie valutate al *fair value*".

Alla data del bilancio la Banca non detiene "Passività finanziarie valutate al *fair value*"; si riportano tuttavia i criteri di riferimento applicabili.

Criteri di classificazione

Sono classificate nella presente voce le passività finanziarie che si intende valutare al *fair value* (sulla base della *fair value option* prevista dal principio IAS 39 § 9) con i risultati valutativi iscritti a Conto economico quando:

- ▶ la designazione al *fair value* consente di eliminare o di ridurre le significative distorsioni nella rappresentazione contabile del risultato economico e patrimoniale degli strumenti finanziari;
- ▶ si è in presenza di uno strumento contenente un derivato implicito che modifica in modo significativo i flussi di cassa dello strumento ospite e che deve essere scorporato.

Criteri di iscrizione

L'iscrizione iniziale delle passività finanziarie avviene alla data di emissione per i titoli di debito. All'atto della rilevazione, le passività vengono rilevate al loro *fair value* che corrisponde normalmente al corrispettivo incassato senza considerare i costi o proventi di transazione direttamente attribuibili allo strumento stesso, imputati a Conto economico. Nel caso delle emissioni obbligazionarie, in cui il corrispettivo della transazione non corrisponda al *fair value*, la banca provvede alla rilevazione del "day one profit".

Criteri di valutazione

Successivamente alla rilevazione iniziale le passività finanziarie sono valorizzate al *fair value*.

Per i criteri di determinazione del *fair value*, si fa riferimento a quanto indicato per le "Attività finanziarie detenute per la negoziazione" e nelle specifiche note indicate al successivo punto 18 "Altre informazioni".

Criteri di cancellazione

Le passività finanziarie valutate al *fair value* sono cancellate contabilmente dal bilancio quando risultano scadute o estinte.

La cancellazione avviene anche in presenza di riacquisto di titoli precedentemente emessi. La differenza tra il valore contabile della passività e l'ammontare pagato per acquistarla viene registrato a Conto economico.

Criteri di rilevazione delle componenti reddituali

Il costo per interessi su strumenti di debito è classificato tra gli interessi passivi e oneri assimilati del Conto economico.

I risultati delle valutazioni sono ricondotti nel "Risultato netto delle attività e passività valutate al *fair value*", così come gli utili o le perdite derivanti dall'estinzione. Stesso trattamento è riservato agli strumenti derivati connessi con la *fair value option*, il cui effetto economico è classificato nella voce "Risultato netto attività e passività finanziarie valutate al *fair value*".

Criteri di classificazione

Tra le attività e le passività in valuta figurano, oltre a quelle denominate esplicitamente in una valuta diversa dall'euro, anche quelle che prevedono clausole di indicizzazione finanziaria collegate al tasso di cambio dell'euro con una determinata valuta o con un determinato paniere di valute.

Ai fini delle modalità di conversione da utilizzare, le attività e passività in valuta sono suddivise tra poste monetarie (classificate tra le poste correnti) e non monetarie (classificate tra le poste non correnti).

Gli elementi monetari consistono nel denaro posseduto e nelle attività e passività da ricevere o pagare, in ammontari di denaro fisso o determinabili.

Gli elementi non monetari si caratterizzano per l'assenza di un diritto a ricevere o di un'obbligazione a consegnare un ammontare di denaro fisso o determinabile.

Criteri di iscrizione

Le operazioni in valuta estera sono registrate, al momento della rilevazione iniziale, in divisa di conto, applicando all'importo in valuta estera il tasso di cambio in vigore alla data dell'operazione.

Criteri di valutazione

Ad ogni chiusura del bilancio, gli elementi originariamente denominati in valuta estera sono valorizzati come segue:

- ▶ le poste monetarie sono convertite al tasso di cambio alla data di chiusura del periodo;
- ▶ le poste non monetarie valutate al costo storico sono convertite al tasso di cambio in essere alla data dell'operazione;
- ▶ le poste non monetarie valutate al *fair value* sono convertite al tasso di cambio a pronti alla data di chiusura del periodo.

Criteri di rilevazione delle componenti reddituali

Le differenze di cambio che si generano tra la data dell'operazione e la data del relativo pagamento, su elementi di natura monetaria, sono contabilizzate nel Conto economico dell'esercizio in cui sorgono, alla stregua di quelle che derivano dalla conversione di elementi monetari a tassi diversi da quelli di conversione iniziali, o di conversione alla data di chiusura del bilancio precedente.

Quando un utile o una perdita relativi a un elemento non monetario sono rilevati a Patrimonio netto, la differenza cambio relativa a tale elemento è rilevata anch'essa a Patrimonio netto.

Quando un utile o una perdita sono rilevati a Conto economico, è parimenti rilevata a Conto economico anche la relativa differenza cambio.

Il T.F.R. è assimilabile a un "beneficio successivo al rapporto di lavoro" (*post employment benefit*) del tipo "Prestazioni Definite" (*defined benefit plan*) per il quale è previsto, in base allo IAS 19, che il suo valore venga determinato mediante metodologie di tipo attuariale.

Conseguentemente, la valutazione di fine esercizio della posta in esame è effettuata in base al metodo dei benefici maturati utilizzando il criterio del credito unitario previsto (*Projected Unit Credit Method*).

Tale metodo prevede la proiezione degli esborsi futuri sulla base di analisi storiche, statistiche e probabilistiche, nonché in virtù dell'adozione di opportune basi tecniche demografiche.

Esso consente di calcolare il T.F.R. maturato a una certa data in senso attuariale, distribuendo l'onere per tutti gli anni di stimata permanenza residua dei lavoratori in essere e non più come onere da liquidare nel caso in cui l'azienda cessi la propria attività alla data di bilancio.

La valutazione del T.F.R. del personale dipendente è stata effettuata da un attuario indipendente in conformità alla metodologia sopra indicata.

Gli utili e le perdite attuariali derivanti da aggiustamenti delle stime attuariali sono contabilizzati con contropartita una posta del Patrimonio netto come evidenziato nel prospetto della redditività complessiva.

A seguito dell'entrata in vigore della riforma della previdenza complementare, di cui al D.Lgs. 252/2005, le quote di trattamento di fine rapporto maturate fino al 31 dicembre 2006 rimangono in azienda, mentre le quote che maturano a partire dal 1° gennaio 2007 sono state, a scelta del dipendente, destinate a forme di previdenza complementare ovvero al fondo di Tesoreria dell'INPS.

Queste ultime sono quindi rilevate a Conto economico sulla base dei contributi dovuti in ogni esercizio; la Banca non ha proceduto all'attualizzazione finanziaria dell'obbligazione verso il fondo previdenziale o l'INPS, in ragione della scadenza inferiore a 12 mesi.

BILANCIO INTEGRATO • PARTE A - POLITICHE CONTABILI

In base allo IAS 19, il T.F.R. versato al fondo di Tesoreria INPS si configura, al pari della quota versata al fondo di previdenza complementare, come un piano a contribuzione definita.

Conto economico

I ricavi sono valutati al *fair value* del corrispettivo ricevuto o spettante e sono rilevati in contabilità quando possono essere attendibilmente stimati e quando risulta probabile che i benefici economici derivanti dall'operazione affluiscano all'impresa.

I costi sono iscritti contabilmente nel momento in cui sono sostenuti.

I costi e i ricavi direttamente riconducibili agli strumenti finanziari valutati al costo ammortizzato e determinabili sin dall'origine, indipendentemente dal momento in cui vengono liquidati, affluiscono al Conto economico mediante applicazione del tasso di interesse effettivo.

Gli interessi di mora, eventualmente previsti in via contrattuale, sono contabilizzati a Conto economico solo al momento del loro incasso.

Le commissioni sono contabilizzate per competenza sulla base dell'erogazione del servizio (al netto di sconti e abbuoni).

I dividendi sono rilevati a Conto economico nel momento in cui ne viene deliberata la distribuzione.

Le perdite di valore sono iscritte al Conto economico nel periodo in cui sono rilevate.

Ratei e Risconti

I ratei e i risconti, che riguardano oneri e proventi di competenza dell'esercizio maturati su attività e passività, vengono ricondotti a rettifica delle attività e passività a cui si riferiscono. In assenza di rapporti cui ricondurli, saranno rappresentati tra le "Altre attività" o "Altre passività".

Contratti di vendita e riacquisto (pronti contro termine)

I titoli venduti e soggetti ad accordo di riacquisto sono classificati come strumenti finanziari impegnati, quando l'acquirente ha per contratto o convenzione il diritto a rivendere o a reimpegnare il sottostante; la passività della controparte è inclusa nelle passività verso banche, altri depositi o depositi della clientela.

I titoli acquistati in relazione a un contratto di rivendita sono contabilizzati come finanziamenti o anticipi ad altre banche o a clientela.

La differenza tra il prezzo di vendita e il prezzo d'acquisto è contabilizzato come interesse e registrato per competenza lungo la vita dell'operazione sulla base del tasso effettivo di rendimento.

Valutazione garanzie rilasciate

Gli accantonamenti su base collettiva relativi alla stima dei possibili esborsi connessi all'assunzione del rischio di credito insito nelle garanzie rilasciate e negli impegni assunti sono determinati in applicazione dei medesimi criteri esposti con riferimento ai crediti.

Tali accantonamenti sono rilevati nella voce "Altre passività" in contropartita alla voce di Conto economico "Rettifiche/Riprese di valore nette per deterioramento di: altre operazioni finanziarie".

Azioni proprie

Eventuali azioni proprie detenute in portafoglio sono portate in diminuzione del Patrimonio netto. Allo stesso modo sono imputati eventuali utili o perdite derivanti dalla successiva negoziazione.

10
ALTRE INFORMAZIONI

Criteri di determinazione del *fair value* degli strumenti finanziari

Con decorrenza 1 gennaio 2013 è entrato in vigore il principio contabile IFRS 13 "Valutazione del *fair value*", omologato con il Regolamento UE 1255/2012, che raccoglie in un unico documento le norme relative alla determinazione del *fair value* precedentemente contenute nel corpo di diversi principi contabili. Il principio IFRS 13 mantiene sostanzialmente invariato il concetto di *fair value* ma fornisce nuove linee guida applicative e prevede una maggiore informativa di bilancio.

Il *fair value* è il prezzo che si percepirebbe per la vendita di un'attività ovvero che si pagherebbe per il trasferimento di una passività in una transazione ordinaria nel mercato principale tra operatori di mercato alla data di valutazione (*exit price*).

Il *fair value* degli investimenti quotati in mercati attivi è determinato con riferimento alle quotazioni di mercato (prezzi "bid" o, in assenza, prezzi medi) rilevate l'ultimo giorno di riferimento dell'esercizio.

Nel caso di strumenti finanziari quotati su mercati attivi, la determinazione del *fair value* è basata sulle quotazioni del mercato attivo di riferimento (ossia quello su cui si verifica il maggior volume delle contrattazioni) desumibili anche da *provider* internazionali e rilevate l'ultimo giorno di riferimento dell'esercizio. Un mercato è definito attivo qualora le quotazioni riflettano normali operazioni di mercato, siano prontamente e regolarmente disponibili ed esprimano il prezzo di effettive e regolari operazioni di mercato. Qualora il medesimo strumento finanziario risulti quotato su più mercati, la quotazione da considerare è quella presente nel mercato più vantaggioso a cui l'impresa ha accesso.

Nel caso di strumenti finanziari non quotati il *fair value* è determinato applicando tecniche di valutazione finalizzate alla determinazione del prezzo che lo strumento avrebbe avuto sul mercato alla data di valutazione in un libero scambio motivato da normali considerazioni commerciali. La determinazione del *fair value* è ottenuta attraverso le seguenti tecniche: utilizzo di recenti transazioni di mercato; riferimento al prezzo di strumenti finanziari aventi le medesime caratteristiche di quello oggetto di valutazione; metodi quantitativi (modelli di *pricing* delle opzioni; tecniche di calcolo del valore attuale - *discounted cash flow analysis*; modelli di *pricing* generalmente accettati dal mercato e che sono in grado di fornire stime adeguate dei prezzi praticati in operazioni di mercato). In particolare, per le obbligazioni non quotate si applicano modelli di attualizzazione dei flussi di cassa futuri attesi - utilizzando strutture di tassi di interesse che tengono opportunamente in considerazione il settore di attività di appartenenza dell'emittente e della classe di rating, ove disponibile.

In presenza di fondi comuni di investimento, non negoziati in mercati attivi, il *fair value* è determinato in ragione del *Net Asset Value* pubblicato, eventualmente corretto per tenere conto di possibili variazioni di valore intercorrenti fra la data di richiesta di rimborso e la data di rimborso effettiva.

I titoli di capitale non scambiati in un mercato attivo, per i quali il *fair value* non sia determinabile in misura attendibile - secondo le metodologie più diffuse, in primo luogo la *discounted cash flow analysis* - sono valutati al costo, rettificato per tener conto delle eventuali diminuzioni significative di valore.

Per gli impieghi e la raccolta a vista e a revoca si è assunta una scadenza immediata delle obbligazioni contrattuali e coincidente con la data di bilancio e pertanto il loro *fair value* è approssimato al valore contabile. Analogamente per gli impieghi a breve si è assunto il valore contabile.

Per gli impieghi a clientela a medio-lungo termine, il *fair value* è ottenuto attraverso tecniche di valutazione, attualizzando i residui flussi contrattuali ai tassi di interesse correnti, opportunamente adeguati per tener conto del merito creditizio dei singoli prenditori (rappresentato dalla probabilità di *default* e dalla perdita stimata in caso di *default*).

Per le attività deteriorate il valore di bilancio è ritenuto un'approssimazione del *fair value*.

Per il debito a medio-lungo termine, rappresentato da titoli e per i quali si è optato per l'applicazione della *fair value option*, il valore di bilancio è rappresentato dal *fair value*. Per i

BILANCIO INTEGRATO • PARTE A - POLITICHE CONTABILI

contratti derivati negoziati su mercati regolamentati si assume quale *fair value* il prezzo di mercato dell'ultimo giorno di quotazione dell'esercizio.

Per i contratti derivati *over the counter*: si assume quale *fair value* il *market value* alla data di riferimento determinato secondo le seguenti modalità in relazione alla tipologia di contratto:

- ▶ per i contratti su tassi di interesse: il *market value* è rappresentato dal cosiddetto "costo di sostituzione", determinato mediante l'attualizzazione delle differenze, alle date di regolamento previste, fra flussi calcolati ai tassi di contratto e flussi attesi calcolati ai tassi di mercato, oggettivamente determinati, correnti a fine esercizio per pari scadenza residua;
- ▶ per i contratti di opzione su titoli e altri valori: il *market value* è determinato facendo riferimento a modelli di *pricing* riconosciuti (per esempio: formula di *Black & Scholes*).

Il *fair value* utilizzato ai fini della valutazione degli strumenti finanziari, sulla base dei criteri sopra descritti, si articola sui seguenti livelli in funzione delle caratteristiche e della significatività degli input utilizzati nel processo di valutazione:

- ▶ **Quotazioni desunte da mercati attivi (livello 1):** la valutazione è pari al prezzo di mercato dello strumento, ossia alla sua quotazione. Il mercato è definito attivo quando i prezzi espressi riflettono le normali operazioni di mercato, sono regolarmente e prontamente disponibili e se tali prezzi rappresentano effettive e regolari operazioni di mercato.
- ▶ **Metodi di valutazione basati su input osservabili di mercato (livello 2):** questi metodi sono utilizzati qualora lo strumento da valutare non è quotato in un mercato attivo. La valutazione dello strumento finanziario è basata su prezzi desumibili dalle quotazioni di mercato di attività simili oppure mediante tecniche di valutazione per cui tutti i fattori significativi sono desunti da parametri osservabili direttamente o indirettamente sul mercato.
- ▶ **Metodi di valutazione basati su parametri di mercato non osservabili (livello 3):** questi metodi consistono nella determinazione della quotazione dello strumento non quotato mediante impiego rilevante di parametri significativi non desumibili dal mercato e pertanto comportano stime e assunzioni da parte della struttura tecnica della Banca.

In sintesi:

- ▶ **Livello 1:** quotazioni (senza aggiustamenti) rilevate su un mercato attivo – secondo la definizione data dallo IAS 39 – per le attività e le passività finanziarie oggetto di valutazione;
- ▶ **Livello 2:** input diversi dai prezzi quotati di cui alla precedente linea, che sono osservabili direttamente (prezzi) o indirettamente (derivati dai prezzi) sul mercato;
- ▶ **Livello 3:** input che non sono basati su dati di mercato osservabili.

I suddetti criteri valutativi devono essere applicati in ordine gerarchico.

Attività deteriorate

Si riportano di seguito le definizioni delle attività finanziarie classificate come deteriorate nelle diverse categorie di rischio secondo la definizione prevista nelle vigenti segnalazioni di Vigilanza e alle disposizioni interne, che fissano le regole per il passaggio dei crediti nell'ambito delle seguenti categorie di rischio:

- ▶ **sofferenze:** esposizioni per cassa e fuori bilancio (finanziamenti, titoli, derivati, ecc.) nei confronti di soggetti in stato di insolvenza (anche non accertato giudizialmente) o in situazioni sostanzialmente equiparabili, indipendentemente dalle eventuali previsioni di perdita formulate dalla Banca;
- ▶ **partite incagliate:** esposizioni per cassa e fuori bilancio (finanziamenti, titoli, derivati, ecc.) nei confronti di soggetti in temporanea situazione di obiettiva difficoltà, che sia prevedibile possa essere rimossa in un congruo periodo di tempo. Inoltre vi rientrano i crediti scaduti e/o sconfinanti in via continuativa (c.d. "incagli oggettivi");



- ▶ **esposizioni ristrutturate:** esposizioni per cassa e fuori bilancio (finanziamenti, titoli, derivati, etc.) per le quali una banca (o un *pool* di banche), a causa del deterioramento delle condizioni economico-finanziarie del debitore, acconsente a modifiche delle originarie condizioni contrattuali (ad esempio, nuovo scadenziamento dei termini, riduzione del debito e/o degli interessi) che diano luogo a una perdita;
- ▶ **esposizioni scadute e/o sconfinanti deteriorate:** esposizioni per cassa e fuori bilancio (finanziamenti, titoli, derivati, etc.), diverse da quelle classificate a sofferenza, incaglio o fra le esposizioni ristrutturate, che, alla data di chiusura del periodo, sono scadute o sconfinanti da oltre 90 giorni.

Sono escluse le esposizioni la cui situazione di anomalia sia riconducibile a profili attinenti al rischio paese.

Per le attività deteriorate, il valore di bilancio è ritenuto un'approssimazione del *fair value*.

Modalità di determinazione del costo ammortizzato

Il costo ammortizzato di un'attività o passività finanziaria è il valore a cui è stata misurata all'iscrizione iniziale, al netto dei rimborsi di capitale, accresciuto o diminuito dell'ammortamento complessivo, determinato in applicazione del metodo dell'interesse effettivo, delle differenze tra valore iniziale e quello a scadenza e al netto di qualsiasi perdita di valore.

Il tasso di interesse effettivo è il tasso che eguaglia il valore attuale di un'attività o passività finanziaria al flusso contrattuale dei pagamenti futuri o ricevuti sino alla scadenza o alla successiva data di rideterminazione del tasso.

Per gli strumenti a tasso fisso o a tasso fisso per periodi temporali, i flussi di cassa futuri vengono determinati in base al tasso di interesse noto durante la vita dello strumento.

Per le attività o passività finanziarie a tasso variabile, la determinazione dei flussi di cassa futuri è effettuata sulla base dell'ultimo tasso noto. Ad ogni data di revisione del prezzo, si procede al ricalcolo del piano di ammortamento e del tasso di rendimento effettivo su tutta la vita utile dello strumento finanziario, vale a dire sino alla data di scadenza.

Il costo ammortizzato è applicato per i crediti, le attività finanziarie detenute sino a scadenza, quelle disponibili per la vendita, per i debiti e i titoli in circolazione.

Le attività e passività finanziarie negoziate a condizioni di mercato sono inizialmente rilevate al loro *fair value*, che normalmente corrisponde all'ammontare pagato o erogato comprensivo dei costi di transazione e delle commissioni direttamente imputabili.

Sono considerati costi di transazione i costi e i proventi marginali interni attribuibili al momento di rilevazione iniziale dello strumento e non recuperabili sulla clientela.

Tali componenti accessorie, che devono essere riconducibili alla singola attività o passività, incidono sul rendimento effettivo e rendono il tasso di interesse effettivo diverso dal tasso di interesse contrattuale.

Sono esclusi pertanto i costi e i proventi riferibili indistintamente a più operazioni e le componenti correlate che possono essere oggetto di rilevazione durante la vita dello strumento finanziario.

Inoltre, non sono considerati nel calcolo del costo ammortizzato i costi che la Banca dovrebbe sostenere indipendentemente dall'operazione, quali i costi amministrativi, di cancelleria, di comunicazione.

A.3 – INFORMATIVA SUI TRASFERIMENTI TRA PORTAFOGLI DI ATTIVITÀ FINANZIARIE

La sezione non è stata compilata poiché nell'esercizio 2013 e in quelli precedenti la Banca non ha effettuato trasferimenti tra i portafogli degli strumenti finanziari.

A.4 – INFORMATIVA SUL *FAIR VALUE*

A.4.1 Livelli di *fair value* 2 e 3, tecniche di valutazione e input utilizzati

Per le modalità di determinazione del *fair value* e le relative classificazioni nei "livelli di *fair value*" previsti dall'IFRS 7 E 13 si rinvia allo specifico punto 18 "Criteri di determinazione del *fair value* degli strumenti finanziari" delle "Altre informazioni", parte A.2 della presente Nota integrativa.

A.4.2 Processi e sensibilità delle valutazioni

Anche per i processi di valutazione del *fair value* si rinvia allo specifico punto "Criteri di determinazione del *fair value* degli strumenti finanziari" delle "Altre informazioni", parte A.2 della presente Nota integrativa.

A.4.3 Gerarchia del *fair value*

Nel corso del 2013 non si sono registrati mutamenti nei criteri di determinazione, sulla base dell'utilizzo di input c.d. osservabili o non osservabili, dei livelli gerarchici del *fair value* rispetto a quanto operato per il Bilancio 31 dicembre 2012. Pertanto si rinvia alla parte A.2 della presente Nota integrativa.

A.4.4 Altre informazioni

La Banca non gestisce gruppi di attività e passività finanziarie sulla base della propria esposizione netta ai rischi di mercato o al rischio di credito.

INFORMATIVA
DI NATURA QUALITATIVA

INFORMATIVA DI
NATURA QUANTITATIVAA.4.5 Gerarchia del *fair value*A.4.5.1 Attività e passività valutate al *fair value* su base ricorrente: ripartizione per livelli di *fair value*

Attività/Passività misurate al <i>fair value</i>	Totale 31.12.2013			Totale 31.12.2012		
	L1	L2	L3	L1	L2	L3
1. Attività finanziarie detenute per la negoziazione		4.189			6.753	
2. Attività finanziarie valutate al <i>fair value</i>						
3. Attività finanziarie disponibili per la vendita	424.632	300	1.414	222.416	2.466	850
4. Derivati di copertura		2.078			3.267	
5. Attività materiali						
6. Attività immateriali						
Totale	424.632	6.567	1.414	222.416	12.466	850
1. Passività finanziarie detenute per la negoziazione						
2. Passività finanziarie valutate al <i>fair value</i>						
3. Derivati di copertura		279			397	
Totale		279			397	

Legenda:

L1 = Livello 1

L2 = Livello 2

L3 = Livello 3

A.4.5.2 Variazioni annue delle attività valutate al *fair value* su base ricorrente (livello 3)

	Attività finanziarie detenute per la negoziazione	Attività finanziarie valutate al <i>fair value</i>	Attività finanziarie disponibili per la vendita	Derivati di copertura	Attività materiali	Attività immateriali
1. Esistenze iniziali			850			
2. Aumenti						
2.1 Acquisti			417			
2.2 Profitti imputati a:						
2.2.1 Conto economico						
di cui: plusvalenze						
2.2.2 Patrimonio netto	X	X				
2.3 Trasferimenti da altri livelli						
2.4 Altre variazioni in aumento			209			
3. Diminuzioni						
3.1 Vendite			[20]			
3.2 Rimborso						

BILANCIO INTEGRATO • PARTE A - POLITICHE CONTABILI



3.3	Perdite imputate a:						
3.3.1	Conto economico				(41)		
	- di cui minusvalenze				(41)		
3.3.2	Patrimonio netto	X	X				
3.4	Trasferimenti ad altri livelli						
3.5	Altre variazioni in diminuzione				(1)		
4	Rimanenze finali				1.414		

Tra le attività finanziarie disponibili per la vendita sono compresi titoli di capitale "valutati al costo", classificati convenzionalmente nel livello 3, riferibili ad interessenze azionarie in società che non rientrano tra le partecipazioni di controllo, controllo congiunto o sottoposte ad influenza notevole, oltre a quote di fondi O.f.C.R.

Le altre variazioni in aumento si riferiscono alla partecipazione in Innesco S.p.A., commentata nella tabella 10.3 "Partecipazioni: variazioni annue".

A.4.5.3 Variazioni annue delle passività valutate al *fair value* su base ricorrente (livello 3)

Alla data di bilancio non sono presenti passività valutate al *fair value* su base ricorrente (livello 3).

A.4.5.4 Attività e passività non valutate al *fair value* o valutate al *fair value* su base non ricorrente: ripartizione per livelli di *fair value*

Attività e passività non misurate al <i>fair value</i> o misurate al <i>fair value</i> su base non ricorrente	Totale 31.12.2013				Totale 31.12.2012			
	VB	L1	L2	L3	VB	L1	L2	L3
1. Attività finanziarie detenute sino alla scadenza								
2. Crediti verso banche	53.312		22.021	31.291	90.993		30.624	60.567
3. Crediti verso clientela	577.161		1.053	626.848	608.708		1.115	662.038
4. Attività materiali detenute a scopo di investimento								
5. Attività non correnti e gruppi di attività in via di dismissione	150			150				
Totale	630.623		23.074	658.289	699.701		31.744	723.105
1. Debiti verso banche	131.060			131.060	101.534			101.534
2. Debiti verso clientela	662.960			662.960	567.812			567.812
3. Titoli in circolazione	225.244		187.364	37.380	225.351		183.930	21.421
4. Passività associate ad attività in via di dismissione								
Totale	1.019.264		187.364	831.400	894.697		183.930	710.768

Legenda:
 VB=Valore di bilancio
 L1=Livello 1
 L2=Livello 2
 L3=Livello 3



A.5 – INFORMATIVA SUL C.D. “DAY ONE PROFIT/LOSS”

Nel corso dell'esercizio, la Banca non ha posto in essere operazioni da cui è derivata la contabilizzazione del c.d. “day one profit/loss”.

Conseguentemente, non viene fornita l'informativa prevista dal principio IFRS 7, par. 28.

PARTE B

INFORMAZIONI SULLO STATO PATRIMONIALE

ATTIVO

Formano oggetto di rilevazione nella presente voce le valute aventi corso legale, comprese le banconote e le monete divisionali estere, e i depositi liberi verso la Banca d'Italia.

SEZIONE 1
CASSA E DISPONIBILITÀ
LIQUIDE - VOCE 10

1.1 Cassa e disponibilità liquide: composizione

	Totale 31.12.2013	Totale 31.12.2012
a) Cassa	1.929	1.444
b) Depositi liberi presso Banche Centrali		
Totale	1.929	1.444

La Banca non detiene "depositi liberi presso banche centrali". L'ammontare della Riserva Obbligatoria è allocato alla voce 60 dell'attivo "Crediti verso banche".

Nella presente voce figurano tutte le attività finanziarie (titoli di debito, titoli di capitale, derivati ecc.) detenuti per la negoziazione al fine di generare profitti dalle fluttuazioni dei relativi prezzi nel breve termine.

SEZIONE 2
ATTIVITÀ FINANZIARIE
DETENUTE PER LA
NEGOZIAZIONE - VOCE 20

2.1 Attività finanziarie detenute per la negoziazione: composizione merceologica

Voci/Valori	Totale 31.12.2013			Totale 31.12.2012		
	Livello 1	Livello 2	Livello 3	Livello 1	Livello 2	Livello 3
A Attività per cassa						
1 Titoli di debito						
1.1 Titoli strutturati						
1.2 Altri titoli di debito						
2 Titoli di capitale						
3 Quote di D.I.C.R.						
4 Finanziamenti						
4.1 Pronti contro termine						
4.2 Altri						
Totale A						

B Strumenti derivati					
1	Derivati finanziari	4.189		6.753	
1.1	di negoziazione				
1.2	connessi con la <i>fair value option</i>				
1.3	altri	4.189		6.753	
2	Derivati creditizi				
2.1	di negoziazione				
2.2	connessi con la <i>fair value option</i>				
2.3	altri				
Totale B		4.189		6.753	
Totale (A+B)		4.189		6.753	

Alla voce 1.3 "Derivati finanziari - altri" è esposto il *fair value* positivo delle opzioni *floor*, incorporate dai contratti di mutuo sottostanti così come previsto dallo IAS 39 AG. 33.

I contratti "ospite" (mutui) sono classificati alla voce 70 dell'attivo "Crediti verso clientela".

2.2 Attività finanziarie detenute per la negoziazione: composizione per debitori/emittenti

	Totale 31.12.2013	Totale 31.12.2012
A. ATTIVITÀ PER CASSA		
1. Titoli di debito		
a) Governi e Banche Centrali		
b) Altri enti pubblici		
c) Banche		
d) Altri emittenti		
2. Titoli di capitale		
a) Banche		
b) Altri emittenti		
imprese di assicurazione		
società finanziarie		
imprese non finanziarie		
altri		
3. Quote di O.I.C.R.		
4. Finanziamenti		
a) Governi e Banche Centrali		
b) Altri enti pubblici		
c) Banche		
d) Altri soggetti		
Totale A		
B. STRUMENTI DERIVATI		
a) Banche		
b) Clientela	4.189	6.753
<i>fair value</i>	4.189	6.753
Totale B	4.189	6.753
Totale (A+B)	4.189	6.753

La distribuzione delle attività finanziarie per comparto economico di appartenenza dei debitori o degli emittenti è stata effettuata secondo i criteri di classificazione previsti dalla Banca d'Italia.

2.3 Attività finanziarie per cassa detenute per la negoziazione: variazioni annue

La Banca non detiene tra le attività finanziarie finalizzate alla negoziazione titoli di debito, titoli di capitale, quote di O.I.C.R. e finanziamenti, pertanto non viene compilata la relativa tabella.

3.1 Attività finanziarie valutate al *fair value*: composizione merceologica

La Banca non ha esercitato la facoltà prevista dai principi contabili IAS/IFRS di designare al *fair value* attività finanziarie (*fair value option*) e, pertanto, la presente sezione non viene avvalorata.

Nella presente voce figurano le attività finanziarie (titoli di debito, titoli di capitale, ecc.) classificate nel portafoglio "disponibile per la vendita".

SEZIONE 3
ATTIVITÀ FINANZIARIE
VALUTATE AL
FAIR VALUE - VOCE 30

SEZIONE 4
ATTIVITÀ FINANZIARIE
DISPONIBILI PER LA
VENDITA - VOCE 40

4.1 Attività finanziarie disponibili per la vendita: composizione merceologica

Voci/Valori	Totale 31.12.2013			Totale 31.12.2012		
	Livello 1	Livello 2	Livello 3	Livello 1	Livello 2	Livello 3
1. Titoli di debito	424.632			222.416		
1.1 Titoli strutturati						
1.2 Altri titoli di debito	424.632			222.416		
2. Titoli di capitale		300	1.249		300	850
2.1 Valutati al <i>fair value</i>		300			300	
2.2 Valutati al costo			1.249			850
3. Quote di O.I.C.R.			165		2.446	
4. Finanziamenti						
Totale	424.632	300	1.249	222.416	2.446	850

Il portafoglio delle attività finanziarie disponibili per la vendita, complessivamente pari a circa 426 milioni di euro, accoglie:

- ▶ la quota parte di portafoglio obbligazionario (banking book) non destinata a finalità di negoziazione;
- ▶ le partecipazioni (2.1 "Titoli di capitale valutati al *fair value*" e 2.2 "Titoli di capitale valutati al costo") le cui quote di interessenza detenute non risultano riferibili a partecipazioni di controllo, collegamento o controllo congiunto di cui agli IAS 27 e IAS 28; a tale voce è stato ricondotto altresì lo strumento finanziario partecipativo "Confidi Marche" per l'importo di 300 mila euro (cod. ISIN IT0004406440).

Le sopraelencate quote di partecipazione nel capitale di altre imprese, diverse da quelle di controllo e di collegamento, classificate convenzionalmente nel livello 3, sono state valutate al costo e non al *fair value*, poiché per esse si ritiene possano ricorrere le condizioni previste dal par. AG. 80 dell'Appendice A allo IAS 39.

Per dette partecipazioni non esiste alcun mercato di riferimento e la Banca non ha intenzione di cederle.

4.2 Attività finanziarie disponibili per la vendita: composizione per debitori/emittenti

Voci/Valori	Totale 31.12.2013	Totale 31.12.2012
1. Titoli di debito	424.632	222.416
a) Governi e Banche Centrali	424.632	222.416
b) Altri enti pubblici		
c) Banche		
d) Altri emittenti		
2. Titoli di capitale	1.549	1.150
a) Banche	417	242
b) Altri emittenti:	1.132	908
- imprese di assicurazione		
- società finanziarie	554	443
- imprese non finanziarie		
- altri	578	465
3. Quote di O.I.C.R.	165	2.146
4. Finanziamenti		
a) Governi e Banche Centrali		
b) Altri enti pubblici		
c) Banche		
d) Altri soggetti		
Totale A	426.346	225.712

La distribuzione delle attività finanziarie per comparto economico di appartenenza dei debitori o degli emittenti è stata effettuata secondo i criteri di classificazione previsti dalla Banca d'Italia.

I titoli di Stato di cui al punto 1. sono tutti titoli emessi dallo Stato italiano.

La voce "Quote di O.I.C.R." è composta dai fondi chiusi della SICAV "Fefisol".

4.3 Attività finanziarie disponibili per la vendita oggetto di copertura specifica

Alla data di riferimento del bilancio, la Banca non detiene attività finanziarie disponibili per la vendita oggetto di copertura specifica.

4.4 Attività finanziarie disponibili per la vendita: variazioni annue

	Titoli di debito	Titoli di capitale	Quote di O.I.C.R.	Finanziamenti	Totale
A. Esistenze iniziali	222.416	1.150	2.146		225.712
B. Aumenti	488.770	485	236		489.491
B1. Acquisti	481.322	276	165		481.763
B2. Variazioni positive di FV	4.873				5.062
B3. Riprese di valore					
- imputate al conto economico		X			
- imputate al patrimonio netto					
B4. Trasferimenti da altri portafogli					
B5. Altre variazioni	2.575	209	71		2.646

BILANCIO INTEGRATO • PARTE B - INFORMAZIONI SULLO STATO PATRIMONIALE



C. Diminuzioni	286.554	86	2.217	288.857
C1. Vendite	134.326	20	2.217	136.563
C2. Rimborsi	150.150			150.150
C3. Variazioni negative di FV	616	66		682
C4. Svalutazioni da deterioramento				
- Imputate al conto economico				
- Imputate al patrimonio netto				
C5. Trasferimenti ad altri portafogli				
C6. Altre variazioni	1.462			1.462
D. Rimanenze finali	426.532	1.549	168	428.249

Le sottovoci B2 e C3 includono rispettivamente le plusvalenze e le minusvalenze, al lordo del relativo effetto fiscale, registrate a patrimonio netto alla voce 130. "Riserve da valutazione" dello Stato patrimoniale passivo.

Nelle "Altre variazioni" delle sottovoci B5 e C6 sono rispettivamente indicati gli utili e le perdite derivanti dal rimborso/cessione di attività finanziarie disponibili per la vendita iscritte alla voce 100. b) "Utili (perdite) da cessione/riacquisto" del conto economico, unitamente al rigiro a conto economico delle relative "riserve da valutazione" del patrimonio netto precedentemente costituite.

Alla data di riferimento del bilancio, la Banca non detiene attività finanziarie classificate nella categoria in esame e, pertanto, la presente sezione non viene avvalorata.

Avendo ceduto l'intero portafoglio di tale tipo nel corso del 2010, si ricorda che secondo il principio della "tainting rule" previsto dallo IAS 39, la Banca non poteva classificare in held to maturity alcuna attività finanziaria fino all'esercizio in corso.

Nella presente voce figurano le attività finanziarie non quotate verso banche classificate nel portafoglio "crediti".

**SEZIONE 5
ATTIVITÀ FINANZIARIE
DETENUTE FINO ALLA
SCADENZA - VOCE 50**

**SEZIONE 6
CREDITI VERSO
BANCHE - VOCE 60**

6.1 Crediti verso banche: composizione merceologica

Tipologia operazioni/Valori	Totale 31.12.2013				Totale 31.12.2012			
	VB	FV			VB	FV		
		Livello 1	Livello 2	Livello 3		Livello 1	Livello 2	Livello 3
A. Crediti verso Banche Centrali								
1. Depositi vincolati		X	X	X		X	X	X
2. Riserva obbligatoria		X	X	X		X	X	X
3. Pronti contro termine		X	X	X		X	X	X
4. Altri		X	X	X		X	X	X
B. Crediti verso banche	53.312		22.021	31.291	90.993		30.426	60.567





1. Finanziamenti	31.291			31.291	60.567			60.567
1.1 Conti correnti e depositi liberi	5.517	X	X	X	26.712	X	X	X
1.2 Depositi vincolati	25.774	X	X	X	33.855	X	X	X
1.3 Altri finanziamenti		X	X	X		X	X	X
- Pronti contro termine affini		X	X	X		X	X	X
- Leasing finanziario		X	X	X		X	X	X
- Altri		X	X	X		X	X	X
2. Titoli di debito	22.021			22.021	30.426			30.426
2.1 Titoli strutturati		X	X	X		X	X	X
2.2 Altri titoli di debito	22.021	X	X	X	30.426	X	X	X
Totale	53.312			53.312	90.993			90.993

Legenda

FV= Fair value

VB= valore di bilancio

In considerazione della prevalente durata a breve termine dei crediti verso banche iscritti nelle voci "Conti correnti e depositi liberi" nonché alla voce "Depositi vincolati", il relativo *fair value* viene considerato pari al valore di bilancio.

Per la voce 2.2 "Altri titoli di debito" il *fair value* è stato determinato sulla base dei prezzi forniti da Cassa Centrale Banca S.p.A. - Trento.

La voce B1.2 "Depositi vincolati" include, oltre ai MID per 20 milioni di euro, la Riserva obbligatoria per 5 milioni di euro.

I crediti verso banche non sono stati svalutati in quanto ritenuti interamente recuperabili.

Non sono presenti crediti verso banche con vincolo di subordinazione.

La sottovoce "riserva obbligatoria" include la parte "mobilizzabile" della riserva stessa.

6.2 Crediti verso banche oggetto di copertura specifica

Alla data di riferimento del bilancio non sono presenti crediti verso banche oggetto di copertura specifica.

6.3 Leasing finanziario

Alla data di bilancio non vi sono crediti verso banche derivanti da operazioni di locazione finanziaria.

Nella presente voce figurano le attività finanziarie non quotate verso clientela allocate nel portafoglio "crediti".

**SEZIONE 7
CREDITI VERSO
CLIENTELA - VOCE 70**

BILANCIO INTEGRATO • PARTE B - INFORMAZIONI SULLO STATO PATRIMONIALE



7.1 Crediti verso clientela: composizione merceologica

Tipologia operazioni/Valori	Totale 31.12.2013					Totale 31.12.2012				
	Valore di Bilancio		Fair value			Valore di bilancio		Fair value		
	Bonus	Deteriorati Acquisiti Altri	L1	L2	L3	Bonus	Deteriorati Acquisiti Altri	L1	L2	L3
Finanziamenti	541.862	35.045			626.848	577.893	29.790			662.538
1. Conti correnti	58.512	10.548	X	X	X	75.520	10.224	X	X	X
2. Prestiti contro termine altri			X	X	X			X	X	X
3. Mutui	374.754	22.095	X	X	X	385.426	16.621	X	X	X
4. Carichi di credito personali e cessioni di quinto	11.717	260	X	X	X	11.604	188	X	X	X
5. Leasing finanziario			X	X	X			X	X	X
6. Factoring			X	X	X			X	X	X
7. Altri finanziamenti	94.080	2.222	X	X	X	105.455	2.757	X	X	X
Titoli di debito	1.053			1.053		1.115			1.115	
8. Titoli strutturati			X	X	X			X	X	X
9. Altri titoli di debito	653		X	X	X	115		X	X	X
Totale	662.115	35.045		1.053	626.848	678.318	39.790		1.115	662.538

I crediti verso clientela sono esposti in bilancio al costo ammortizzato, al netto delle rettifiche di valore derivanti da svalutazioni analitiche e collettive. I crediti erogati con fondi di terzi in amministrazione sono disciplinati da apposite leggi.

Non sono presenti crediti verso la clientela con vincolo di subordinazione.

I saldi dei "conti correnti debitori" con la clientela includono le relative operazioni "viaggianti" e "sospese" a loro attribuibili alla fine del periodo.

Al punto 9 sono compresi i seguenti titoli: France Alter Eco (codice ISIN FR001034817) e Coopest (codice ISIN QU000671245).

Le attività deteriorate comprendono le sofferenze, gli incagli, i crediti ristrutturati e le esposizioni scadute, secondo le definizioni di Banca d'Italia.

Il dettaglio di tali esposizioni, nonché quello relativo all'ammontare e alla ripartizione delle rettifiche di valore, viene evidenziato nella Parte E della Nota integrativa - Qualità del credito.

**Sottovoce 7
"Altri finanziamenti"**

Tipologia operazioni/Valori	Totale 31.12.2013	Totale 31.12.2012
Finanziamenti per anticipi SBP	89.821	101.841
Altre sovvenzioni non regolate in conto corrente - sovvenzioni diverse	4.913	4.526
Depositi presso Uffici Postali	515	1.013
Depositi cauzionali fruttiferi	311	304
Contributi da riscuotere da enti locali per operazioni a tasso agevolato		1
Crediti con fondi di terzi in amministrazione	641	527
Totale	96.202	108.211

7.2 Crediti verso clientela: composizione per debitori/emittenti

Voci/Valori	Totale 31.12.2013			Totale 31.12.2012		
	Bonis	Deteriorati		Bonis	Deteriorati	
		Acquisiti	Altri		Acquisiti	Altri
1. Titoli di debito:	1.053			1.115		
a) Governi						
b) Altri Enti pubblici						
c) Altri emittenti	1.053			1.115		
- imprese non finanziarie	51			102		
- imprese finanziarie	1.002			1.013		
- assicurazioni						
- altri						
2. Finanziamenti verso:	541.062		35.045	577.803		29.790
a) Governi						
b) Altri Enti pubblici	4.586		1	4.719		
c) Altri soggetti	536.476		35.044	573.085		29.790
- imprese non finanziarie	279.605		21.886	312.011		13.386
- imprese finanziarie	7.310		1.920	9.390		2.970
- assicurazioni	1			1		
- altri	249.561		11.238	251.682		13.434
Totale	542.115		35.045	578.918		29.790

La distribuzione delle attività finanziarie per comparto economico di appartenenza dei debitori o degli emittenti è stata effettuata secondo i criteri di classificazione previsti dalla Banca d'Italia.

7.3 Crediti verso clientela: attività oggetto di copertura specifica

La Banca ha in essere, nel corso dell'esercizio 2013, un'operazione di copertura specifica finanziaria (*hedge accounting*).

Tipologia operazioni/Valori	Totale 31.12.2013	Totale 31.12.2012
1. Crediti oggetto di copertura specifica del fair value:	2.074	2.264
a) rischio di tasso di interesse	2.074	2.264
b) rischio di cambio		
c) rischio di credito		
d) più rischi		
2. Crediti oggetto di copertura specifica dei flussi finanziari:		
a) rischio di tasso di interesse		
b) rischio di cambio		
c) altro		
Totale	2.074	2.264

In tabella sono riportati i crediti oggetto di copertura specifica per i quali sono state applicate le regole di *hedge accounting* previste dallo IAS 39.

La voce 1.a) "rischio di tasso di interesse" accoglie il mutuo a tasso fisso, oggetto di copertura con Interest rate swap, al costo ammortizzato e modificato per il *fair value* del rischio coperto.

Le coperture risultano altamente efficaci, nel realizzare una compensazione nelle variazioni di *fair value* attribuibili al rischio coperto durante il periodo per il quale la copertura è designata.

Il risultato netto della valutazione del contratto di copertura e del mutuo coperto sottostante ha generato un importo negativo di 6.133 euro, imputato alla voce 90 di conto economico "Risultato netto dell'attività di copertura".

7.4 Leasing finanziario

Alla data di bilancio non vi sono crediti derivanti da operazioni di locazione finanziaria.

Nella presente voce figurano i derivati finanziari di copertura che, alla data di riferimento del bilancio, presentano un *fair value* positivo.

SEZIONE 8
DERIVATI DI
COPERTURA - VOCE 80

8.1 Derivati di copertura: composizione per tipologia di copertura e per livelli

	FV 31.12.2013			VN 31.12.2013	FV 31.12.2012			VN 31.12.2012
	L1	L2	L3		L1	L2	L3	
A. Derivati finanziari		2.078		48.593		3.267		64.545
1) Fair value		2.078		48.593		3.267		64.545
2) Flussi finanziari								
3) Investimenti esteri								
B. Derivati creditizi								
1) Fair value								
2) Flussi finanziari								
Totale		2.078		48.593		3.267		64.545

Legenda
VN = valore nozionale
L1 = Livello 1
L2 = Livello 2
L3 = Livello 3

I contratti derivati finanziari esposti alla voce 1) "fair value" sono relativi a contratti di Interest rate swap per la copertura specifica del rischio di tasso di interesse derivanti dal collocamento di prestiti obbligazionari presso la clientela.

Essi sono rappresentati al fair value, rispetto a un valore nozionale residuo del capitale di riferimento pari a 48,6 milioni di euro.

Le operazioni in derivati sopra descritte sono state effettuate assumendo, in qualità di controparte, Cassa Centrale Banca-TN.

Per quanto riguarda gli obiettivi e le strategie sottostanti alle operazioni di copertura si rinvia anche all'informativa fornita nella parte Parte E - Informazioni sui rischi e sulle relative politiche di copertura - sezione 2 - Rischi di mercato della Nota integrativa.

8.2 Derivati di copertura: composizione per portafogli coperti e per tipologia di copertura

Operazioni/Tipo di copertura	Fair value					Flussi finanziari			Investim. esteri
	Specifica					Generica	Specifica	Generica	
	Rischio di tasso	Rischio di cambio	Rischio di credito	Rischio di prezzo	Più rischi				
1. Attività finanziarie disponibili per la vendita						X		X	X
2. Crediti				X		X		X	X
3. Attività finanziarie detenute sino alla scadenza	X			X		X		X	X
4. Portafoglio	X	X	X	X	X		X		X
5. Altre operazioni						X		X	
Totale Attività				X					
1. Passività finanziarie	2.078			X		X		X	X
2. Portafoglio	X	X	X	X	X		X		X
Totale Passività	2.078			X					
1. Transazioni attese	X	X	X	X	X	X		X	X
2. Portafoglio di attività e passività finanziarie	X	X	X	X	X		X		

Nella presente tabella sono indicati i valori positivi di bilancio dei derivati di copertura, distinti in relazione alla attività o passività coperta e alla tipologia di copertura realizzata.

BILANCIO INTEGRATO • PARTE B - INFORMAZIONI SULLO STATO PATRIMONIALE

15

Alla data di riferimento del bilancio non vi sono attività finanziarie oggetto di copertura generica e pertanto la presente sezione non viene compilata.

SEZIONE 9
ADEGUAMENTO DI
VALORE DELLE ATTIVITÀ
FINANZIARIE OGGETTO
DI COPERTURA
GENERICA - VOCE 90

Nella presente voce figurano le partecipazioni in società controllate (IAS 27), controllate in modo congiunto o sottoposte ad influenza notevole (IAS 28).

SEZIONE 10
LE PARTECIPAZIONI
- VOCE 100

10.1 Partecipazioni in società controllate, controllate in modo congiunto o sottoposte ad influenza notevole: informazioni sui rapporti partecipativi

Denominazioni	Sede	Quota di partecipazione %	Disponibilità voti %
A. Imprese controllate in via esclusiva		46,47%	46,47%
Etica Sgr S.p.A.	Milano	46,47%	46,47%
C. Imprese sottoposte ad influenza notevole		7,98%	7,98%
Sefea Soc. Europea Finanza Etica	Trento	7,98%	7,98%

Le partecipazioni detenute sono costituite da titoli non quotati.

10.2 Partecipazioni in società controllate, controllate in modo congiunto o sottoposte ad influenza notevole: informazioni contabili

Denominazioni	Totale attivo	Ricavi totali	Utile (Perdita)	Patrimonio netto	Valore di bilancio	Fair value		
						L1	L2	L3
A. Imprese controllate in via esclusiva								
Etica Sgr S.p.A.	2.405	7.671	664	6.145	2.233	X	X	X
C. Imprese sottoposte ad influenza notevole								
Sefea Soc. Europea Finanza Etica	8.974	689	(107)	4.223	343			
Totale	11.379	8.260	557	10.423	2.576			

Non viene indicato il *fair value* delle imprese partecipate sottoposte ad influenza notevole, poiché trattasi di società non quotate.

Nella colonna "Ricavi totali" è indicato l'importo complessivo delle componenti reddituali che presentano segno positivo, al lordo del relativo effetto fiscale.

I dati indicati di Etica Sgr S.p.A. sono desunti dal bilancio chiuso al 31 dicembre 2013, come approvato dal Consiglio di Amministrazione della società.

Per Sefea Soc. Europea Finanza Etica si fa riferimento invece ai dati del bilancio chiuso al 31 dicembre 2012, ultimo bilancio approvato.



10.3 Partecipazioni: variazioni annue

	Totale 31.12.2013	Totale 31.12.2012
A. Esistenze iniziali	2.836	2.814
B. Aumenti	498	275
B.1 Acquisti	498	275
B.2 Riprese di valore		
B.3 Rivalutazioni		
B.4 Altre variazioni		
C. Diminuzioni	758	252
C.1 Vendite		
C.2 Rettifiche di valore	399	252
C.3 Altre variazioni	359	
D. Rimanenze finali	2.576	2.836
E. Rivalutazioni totali		
F. Rettifiche totali		

L'importo indicato alla voce "B.1 Aumenti - Acquisti" pari a 498 mila euro si riferisce agli importi versati nel corso del 2013 per l'acquisto dell'1% di Etica Sgr S.p.A. (76 mila euro), a copertura delle perdite di Etica Servizi S.r.l. in liquidazione (249 mila euro) e de La Costigliola S.r.l. Società Agricola in liquidazione (173 mila euro).

Le rettifiche di valore si riferiscono alle perdite della partecipata Etica Servizi S.r.l. in liquidazione (248 mila euro) a seguito della chiusura della liquidazione avvenuta il 27 dicembre 2013 e delle perdite accumulate in corso d'anno de La Costigliola S.r.l. Società Agricola in liquidazione (151 mila euro).

La voce C.3 "Altre variazioni" accoglie:

- ▶ la riclassifica ad altra voce dell'attivo patrimoniale (voce 40) della partecipazione in Innesco S.p.A. (209 mila euro) a causa della decadenza avvenuta nel corso del 2013 dei patti parasociali che facevano qualificare tale società come impresa sottoposta ad influenza notevole;
- ▶ la riclassifica ad altra voce dell'attivo patrimoniale (voce 140) della partecipazione ne La Costigliola S.r.l. Società Agricola in liquidazione (150 mila euro) a seguito della messa in liquidazione della società avvenuta in data 13 novembre 2013.

10.4 Impegni riferiti a partecipazioni in società controllate

Alla data di riferimento del bilancio non sono in essere impegni riferibili a partecipazioni in società controllate.

10.6 Impegni riferiti a partecipazioni in società sottoposte ad influenza notevole

Alla data di riferimento del bilancio non sono in essere impegni riferibili a partecipazioni in società sottoposte ad influenza notevole.

BILANCIO INTEGRATO • PARTE B - INFORMAZIONI SULLO STATO PATRIMONIALE

15

SEZIONE 11
ATTIVITÀ MATERIALI
- VOCE 110

Nella presente voce figurano le attività materiali (immobili, impianti, macchinari e altre attività materiali ad uso funzionale) disciplinate dallo IAS 16 e gli investimenti immobiliari - terreni e fabbricati - disciplinati dallo IAS 40.

11.1 Attività materiali ad uso funzionale: composizione delle attività valutate al costo

Attività/Valori	Totale 31.12.2013	Totale 31.12.2012
1. Attività di proprietà	15.024	15.650
a) terreni	1.542	1.542
b) fabbricati	12.740	12.661
c) mobili	559	675
d) impianti elettronici	390	469
e) altre	293	303
2. Attività acquisite in leasing finanziario		
a) terreni		
b) fabbricati		
c) mobili		
d) impianti elettronici		
e) altre		
Totale	15.024	15.650

Tutte le attività materiali della Banca sono valutate al costo, come indicato nella Parte A della Nota.

Alla sottovoce "terreni" è evidenziato il valore dei terreni oggetto di rappresentazione separata rispetto al valore degli edifici.

In particolare:

- ▶ Terreno relativo all'immobile di Padova Via Tommaseo pari a 1.100 mila euro;
- ▶ Terreno relativo all'immobile di Padova Via Cairoli pari a 443 mila euro.

Tra le attività ad uso funzionale - "altre" sono ricomprese anche le opere d'arte, per un valore complessivo pari a 8 mila euro.

11.2 Attività materiali detenute a scopo di investimento: composizione delle attività valutate al costo

Alla data di riferimento del bilancio, la Banca non possiede attività materiali detenute a scopo di investimento.

11.3 Attività materiali ad uso funzionale: composizione delle attività rivalutate

Non sono presenti attività materiali valutate al *fair value* o rivalutate; pertanto si omette la compilazione della relativa tabella.

11.4 Attività materiali detenute a scopo di investimento: composizione delle attività valutate al *fair value*

Non sono presenti attività materiali detenute a scopo di investimento valutate al *fair value*; pertanto si omette la compilazione della relativa tabella.

11.5 Attività materiali ad uso funzionale: variazioni annue

	Terreni	Fabbricati	Mobili	Impianti elettronici	Altre	Totale
A. Esistenze iniziali lorde	1.542	14.490	1.579	1.730	1.240	20.581
A.1 Riduzioni di valore totali nette		1.829	904	1.261	937	4.931
A.2 Esistenze iniziali nette	1.542	12.661	675	469	303	15.650
B. Aumenti:		5	47	110	79	241
B.1 Acquisti			43	108	79	230
B.2 Spese per migliorie capitalizzate		5				5
B.3 Riprese di valore						
B.4 Variazioni positive di fair value imputate a a) patrimonio netto b) conto economico						
B.5 Differenze positive di cambio						
B.6 Trasferimenti da immobili detenuti a scopo di investimento						
B.7 Altre variazioni			4	2		6
C. Diminuzioni:		426	163	189	90	868
C.1 Vendite			6	4		10
C.2 Ammortamenti		426	157	185	90	858
C.3 Rettifiche di valore da deterioramento imputate a a) patrimonio netto b) conto economico						
C.4 Variazioni negative di fair value imputate a a) patrimonio netto b) conto economico						
C.5 Differenze negative di cambio						
C.6 Trasferimenti a: a) attività materiali detenute a scopo di investimento b) attività in via di dismissione						
C.7 Altre variazioni						
D. Rimanenze finali nette	1.542	12.240	559	390	292	15.023
D.1 Riduzioni di valore totali nette		2.255	1.058	1.444	1.027	5.784
D.2 Rimanenze finali lorde	1.542	14.495	1.617	1.834	1.319	20.807
E. Valutazione al costo						

Alle voci A.1 e D.1 "Riduzioni di valore totali nette" è riportato il totale del fondo ammortamento.

Con riferimento alle variazioni indicate si precisa quanto segue:

La sottovoce B.2 "Spese per migliorie capitalizzate" si riferisce a costi per lavori negli immobili di proprietà, in particolare:

► 5 mila euro Immobile sito in Padova Via Cairoli

Tra i mobili sono ricompresi:

► mobili per 441 mila euro

► arredi per 118 mila euro

BILANCIO INTEGRATO • PARTE B - INFORMAZIONI SULLO STATO PATRIMONIALE

Tra gli impianti elettronici sono ricompresi:

- ▶ macchine elettroniche per 121 mila euro

Tra le altre attività materiali sono ricompresi:

- ▶ impianti - attrezzatura varia per 120 mila euro
- ▶ impianti allarme per 68 mila euro
- ▶ impianti di sollevamento per 45 mila euro
- ▶ impianti fotovoltaici per 50 mila euro
- ▶ altri mezzi di trasporto per 1 migliaio di euro
- ▶ opere d'arte per 8 mila euro

La voce E. "Valutazione al costo" non è valorizzata in quanto la sua compilazione è prevista solo per le attività materiali valutate in bilancio al *fair value*, non in possesso della Banca.

I terreni relativi agli immobili "cielo terra" sono stati scorporati dal valore dell'investimento immobiliare e sugli stessi non è computato l'ammortamento in quanto beni a vita utile indefinita.

I fondi di ammortamento raggiungono il seguente grado di copertura dei valori di carico globali delle immobilizzazioni materiali: 27,79%.

Classe di attività	% ammortamento
Terreni e opere d'arte	0,00%
Fabbricati	3%
Arredi	15%
Mobili e macchine ordinarie d'ufficio	12%
Impianti di ripresa fotografica / allarme	30%
Macchine elettroniche e computers	20%
Macchinari, apparecchi e attrezzature varie	15%

Percentuali di ammortamento utilizzate

Di seguito viene riportata una tabella di sintesi delle vite utili delle varie immobilizzazioni materiali

Classe di attività	Vite utili in anni
Terreni e opere d'arte	indefinita
Fabbricati	33*
Arredi	6 - 7
Mobili e macchine ordinarie d'ufficio	8 - 9
Impianti di ripresa fotografica / allarme	3 - 4
Macchine elettroniche e computers	5
Macchinari, apparecchi e attrezzature varie	6 - 7

Vita utile delle immobilizzazioni materiali

* o sulla base di vita utile risultante da specifica perizia

11.6 Attività materiali detenute a scopo di investimento: variazioni annue

Alla data di riferimento del bilancio, la Banca non detiene attività materiali a scopo di investimento.

11.7 Impegni per acquisto di attività materiali

Alla data di riferimento del bilancio, la Banca non ha in essere impegni per l'acquisto di attività materiali.

SEZIONE 12
ATTIVITÀ IMMATERIALI
- VOCE 120

Nella presente voce figurano le attività immateriali di cui allo IAS 38.

12.1 Attività immateriali: composizione per tipologia di attività

Attività/Valori	Totale 31.12.2013		Totale 31.12.2012	
	Durata definita	Durata indefinita	Durata definita	Durata indefinita
A.1 Avviamento	X		X	
A.2 Altre attività immateriali	223		253	
A.2 Attività valutate al costo:	223		253	
a) Attività immateriali generate internamente				
b) Altre attività	223		253	
A.2.2 Attività valutate al fair value:				
a) Attività immateriali generate internamente				
b) Altre attività				
Totale	223		253	

Tutte le attività immateriali della Banca sono valutate al costo.

Le altre attività immateriali di cui alla voce A.2, a durata limitata, sono costituite prevalentemente da software aziendale in licenza d'uso e sono state ammortizzate, con il metodo delle quote costanti in ragione della loro vita utile, stimata in 3 anni.

Non sono iscritte attività immateriali generate internamente.

12.2 Attività immateriali: variazioni annue

	Avviamento	Altre attività immateriali: generate internamente		Altre attività immateriali: altre		Totale
		Def	Indef	Def	Indef	
A. Esistenze iniziali				874		874
A.1 Riduzioni di valore totali nette				621		621
A.2 Esistenze iniziali nette				253		253
B. Aumenti:				97		97
B.1 Acquisti				97		97
B.2 Incrementi di attività immateriali interne	X					
B.3 Ripresa di valore	X					
B.4 Variazioni positive di fair value:						
- a patrimonio netto	X					
- a conto economico	X					
B.5 Differenze di cambio positive						
B.6 Altre variazioni						

BILANCIO INTEGRATO • PARTE B - INFORMAZIONI SULLO STATO PATRIMONIALE



C. Diminuzioni				128		128
C.1 Vendite						
C.2 Rettifiche di valore				128		128
- Ammortamenti		X		128		128
- Svalutazioni:						
+ patrimonio netto		X				
+ conto economico						
C.3 Variazioni negative di fair value:						
- a patrimonio netto		X				
- a conto economico		X				
C.4 Trasferimenti alle attività non correnti in via di dismissione						
C.5 Differenze di cambio negative						
C.6 Altre variazioni						
D. Rimanenze finali nette				223		223
D.1 Rettifiche di valore totali nette				749		749
E. Rimanenze finali lorda				972		972
F. Valutazione al costo						

Le attività immateriali oggetto di descrizione sono state interamente acquistate all'esterno e sono valutate al costo.

Legenda
Def: a durata definita
Indef: a durata indefinita

Tra le esistenze iniziali delle "Altre attività immateriali" non sono comprese quelle che alla data di chiusura del precedente esercizio risultano completamente ammortizzate.

La sottovoce F. "Valutazione al costo" non è valorizzata in quanto la sua compilazione è prevista solo per le attività immateriali valutate in bilancio al *fair value*, non in possesso della Banca.

12.3 Altre informazioni

In base a quanto richiesto dallo IAS 38 paragrafi 122 e 124, si precisa che la Banca non ha:

- ▶ costituito attività immateriali a garanzia di propri debiti;
- ▶ assunto impegni alla data del bilancio per l'acquisto di attività immateriali;
- ▶ acquisito attività immateriali per tramite di contratti di locazione finanziaria od operativa;
- ▶ acquisito attività immateriali tramite concessione governativa;
- ▶ attività immateriali rivalutate iscritte a *fair value*.

Nella presente voce figurano le attività fiscali (correnti e anticipate) e le passività fiscali (correnti e differite) rilevate, rispettivamente, nella voce 130 dell'attivo e 80 del passivo.

SEZIONE 13
LE ATTIVITÀ FISCALI
E LE PASSIVITÀ FISCALI
- VOCE 130 DELL'ATTIVO
E VOCE 80 DEL PASSIVO

13.1 Attività per imposte anticipate: composizione

Le tipologie di differenze temporanee che hanno portato all'iscrizione di "attività per imposte anticipate" riguardano:

Descrizione	Ires	Irap	Totale
1) Attività per imposte anticipate rilevate in contropartita del Conto economico:	3.394	252	3.646
a) DTA di cui alla Legge 214/2011	3.121	245	3.366
- Svalutazione crediti verso clientela	3.121	245	3.366
b) Altre	273	7	281
- Fondi per rischi e oneri e per garanzie e impegni	237	-	237
- Differenze tra valori fiscali e valori di bilancio delle attività materiali e immateriali	39	7	46
2) Attività per imposte anticipate rilevate in contropartita del Patrimonio netto:	84	17	101
Riserve da valutazione:			
- Minusvalenze su attività finanziarie disponibili per la vendita	84	17	101
Totale sottovoce 130 b) attività fiscali anticipate	3.478	269	3.747

Alla voce "Svalutazione crediti verso clientela" si evidenzia la fiscalità attiva per svalutazioni e, a partire dall'esercizio 2013, perdite su crediti. Dette eccedenze risulteranno deducibili nei prossimi esercizi secondo il meccanismo della rateizzazione per quota costante in diciottesimi o in quinti.

13.2 Passività per imposte differite: composizione

Le tipologie di differenze temporanee che hanno portato all'iscrizione di "passività per imposte differite" riguardano:

Descrizione	Ires	Irap	Totale
2) Passività per imposte differite in contropartita del patrimonio netto	1.025	208	1.232
Riserve da valutazione:			
- variazioni positive di FV su attività finanziarie disponibili per la vendita	1.025	208	1.232
Totale sottovoce 80 b) passività fiscali differite	1.025	208	1.232

13.3 Variazioni delle imposte anticipate (in contropartita del Conto economico)

	Totale 31.12.2013	Totale 31.12.2012
1. Importo iniziale	2.539	965
2. Aumenti	1.587	1.645
2.1 Imposte anticipate rilevate nell'esercizio	1.587	1.645
a) relative a precedenti esercizi	-	7
di altre	1.587	1.638
2.2 Nuove imposte e incrementi di aliquote fiscali	-	-
2.3 Altri aumenti	-	-
3. Diminuzioni	480	71
3.1 Imposte anticipate annullate nell'esercizio	480	71
a) rigiri	480	71
3.2 Riduzioni di aliquote fiscali	-	-
3.3 Altre diminuzioni	-	-
4. Importo finale	3.646	2.539

BILANCIO INTEGRATO • PARTE B – INFORMAZIONI SULLO STATO PATRIMONIALE

Le imposte anticipate vengono iscritte in bilancio nella misura in cui esiste la probabilità del loro recupero sulla base della capacità di generare con continuità redditi imponibili positivi. La valutazione della probabilità di recupero delle altre attività per imposte anticipate tradizionali è stata condotta sulla base delle informazioni disponibili rappresentate dalla stima dei redditi imponibili attesi. Per la valorizzazione delle imposte anticipate ai fini Ires e Irap sono state applicate rispettivamente le aliquote del 27,50% e del 5,57%.

Lo sbilancio delle imposte anticipate è stato iscritto a conto economico alla voce 260 "Imposte sul reddito dell'esercizio dell'operatività corrente" per 1.107 mila euro.

Non vi sono imposte differite contabilizzate a Conto economico.

13.3.1 Variazioni delle imposte anticipate di cui alla L. 214/2011 (in contropartita del Conto economico)

	Totale 31.12.2013	Totale 31.12.2012
1. Importo iniziale	2.059	641
2. Aumenti	1.479	1.460
3. Diminuzioni	173	42
3.1 Rigiri	173	42
3.2 Trasformazione in crediti d'imposta		
3.3 Altre diminuzioni		
4. Importo finale	3.366	2.059

Nella tabella sono indicate le imposte anticipate e le relative variazioni, computate a fronte delle rettifiche su crediti per svalutazione per quanto derivante dalla eccedenza rispetto alla quota deducibile nei diversi esercizi di cui all'art. 106 comma 3 Tuir.

13.5 Variazioni delle imposte anticipate (in contropartita del Patrimonio netto)

	Totale 31.12.2013	Totale 31.12.2012
1. Imposte iniziate	573	3.047
2. Aumenti	101	573
2.1 Imposte anticipate rilevate nell'esercizio di altre	101	573
2.2 Nuove imposte o incrementi di aliquote fiscali		
2.3 Altri aumenti		
3. Diminuzioni	573	3.047
3.1 Imposte anticipate annullate nell'esercizio al rigiro	573	3.047
3.2 Riduzioni di aliquote fiscali		
3.3 Altre diminuzioni		
4. Importo finale	101	573

13.6 Variazioni delle imposte differite (in contropartita del Patrimonio netto)

	Totale 31.12.2013	Totale 31.12.2012
1. Importo iniziale	700	87
2. Aumenti	1.232	700
2.1 Imposte differite rilevate nell'esercizio	1.232	700
a) relative a precedenti esercizi		
b) dovute al mutamento di criteri contabili		
c) altre	1.232	700
2.2 Nuove imposte o incrementi di aliquote fiscali		
2.3 Altri aumenti		
3. Diminuzioni	700	87
3.1 Imposte differite annullate nell'esercizio	700	87
a) rigiri	700	87
b) dovute al mutamento di criteri contabili		
c) altre		
3.2 Riduzioni di aliquote fiscali		
3.3 Altre diminuzioni		
4. Importo finale	1.232	700

Le imposte anticipate e differite si riferiscono, rispettivamente, a svalutazioni e rivalutazioni di titoli disponibili per la vendita.

Dette movimentazioni hanno trovato come contropartita la rispettiva riserva di Patrimonio netto.

13.7 Altre informazioni

Composizione della fiscalità corrente

	Ires	Irap	Altre	Totale
Passività fiscali correnti (-)	(1.279)	(974)		(2.254)
Acconti versati (+)	2.904	1.479		4.384
Ritenute d'acconto subite (+)	48			48
Saldo a debito della voce 80 a) del passivo				
Saldo a credito	1.174	504		1.678
Credit di imposta non compensabili: quota capitale	414			414
Credit di imposta non compensabili: quota interessi				
Saldo dei credit di imposta non compensabili	414			414
Saldo a credito della voce 130 a) dell'attivo	1.588	504		2.092

La voce "Crediti d'imposta non compensabili" si riferisce al credito di imposta per il periodo 2007-2011, come da istanza di rimborso presentata il 26 febbraio 2013, relativo alla deduzione a fini Ires dell'Irap sul costo del lavoro, in base all'art. 2 comma 1 quater del D.Lgs. 201/2011 convertito dalla L. 214/2011 e successivamente integrato dall'art. 4 comma 12 D.Lgs. 16/2012.

14.1 Attività non correnti e gruppi di attività in via di dismissione: composizione per tipologia di attività

	Totale 31.12.2013	Totale 31.12.2012
A. Singole attività		
A.2 Partecipazioni	150	
Totale A	150	
di cui valutate al fair value livello 3	150	

La voce accoglie il valore della partecipazione ne La Costigliola S.r.l. Società Agricola in liquidazione a seguito della messa in liquidazione della società avvenuta in data 13 novembre 2013.

Nella presente voce sono iscritte le attività non riconducibili nelle altre voci dell'attivo dello Stato patrimoniale.

SEZIONE 14
ATTIVITÀ NON CORRENTI
E GRUPPI DI ATTIVITÀ IN
VIA DI DISMISSIONE E
PASSIVITÀ ASSOCIATE -
VOCE 140 DELL'ATTIVO
E VOCE 90 DEL PASSIVO

SEZIONE 15
ALTRE ATTIVITÀ
- VOCE 150

15.1 Altre attività: composizione

Voci	Totale 31.12.2013	Totale 31.12.2012
Migliorie e spese incrementative su beni di terzi non separabili	1.745	1.868
Altre attività	5.664	2.100
Crediti verso Fisco per acconti su imposta indiretta e altre partite fiscali	3.420	260
Partite in corso di lavorazione	163	38
Anticipi e crediti verso fornitori		19
Risconti attivi non riconducibili a voce propria	112	339
Effetti di terzi al protesto		
Fatture da emettere e da incassare	3	
Crediti derivanti da cessione di beni e servizi non finanziari	534	535
Altre partite attive	951	922
Crediti per contributi da ricevere	269	193
Acconti Inail		3
Mutui stipulati da erogare	210	
Totale	7.409	3.968

Le spese incrementative su beni di terzi sono costituite da costi per migliorie non scorporabili dai beni stessi e, pertanto, non oggetto di separate indicazioni tra le immobilizzazioni materiali.

Dette spese sono ammortizzate nel più breve periodo tra quello di prevedibile utilizzo e quello di durata residua della locazione.

La voce "Altre partite attive" include le commissioni maturate ma non incassate verso Etica Sgr S.p.A. e verso CartaSi rispettivamente per 323 mila euro e 257 mila euro.

PASSIVO

SEZIONE 1 DEBITI VERSO BANCHE - VOCE 10

Nella presente voce figurano i debiti verso banche, qualunque sia la loro forma tecnica, diversi da quelli ricondotti nelle voci 30, 40 e 50. Sono inclusi i debiti di funzionamento connessi con la presentazione di attività e di servizi finanziari come definiti dal T.U.B e dal T.U.F.

1.1 Debiti verso banche: composizione merceologica

Tipologia operazioni/Valori	Totale 31.12.2013	Totale 31.12.2012
1. Debiti verso banche centrali	60.012	
2. Debiti verso banche	71.048	101.534
2.1 Conti correnti e depositi liberi		
2.2 Depositi vincolati	71.048	101.534
2.3 Finanziamenti		
2.3.1 Pronti contro termine passivi		
2.3.2 Altri		
2.4 Debiti per impegni di riacquisto di propri strumenti patrimoniali		
2.5 Altri debiti		
Totale	131.060	101.534
Fair value - livello 1		
Fair value - livello 2		
Fair value - livello 3	131.060	101.534
Totale fair value	131.060	101.534

In considerazione della prevalente durata a breve termine dei debiti verso banche il relativo *fair value* è stato assunto pari al valore di bilancio.

I debiti verso banche centrali rappresentano i debiti relativi al finanziamento ricevuto dalla Banca Centrale Europea.

Alla data di bilancio non figurano debiti in valuta estera.

Tra i debiti verso banche, nella sottovoce 2.2 "Depositi vincolati - Altri", figurano le operazioni garantite da titoli con Cassa Centrale Banca Spa Trento.

1.2 Dettaglio della voce 10 "Debiti verso banche": debiti subordinati

Alla data di riferimento del bilancio, la Banca non ha in essere debiti subordinati verso altre banche.

1.3 Dettaglio della voce 10 "Debiti verso banche": debiti strutturati

Alla data di riferimento del bilancio, non sono presenti debiti strutturati nei confronti di banche.

1.4 Debiti verso banche oggetto di copertura specifica

Alla data di riferimento del bilancio, non vi sono debiti verso banche oggetto di copertura specifica.

1.5 Debiti per leasing finanziario

La Banca non ha in essere debiti per leasing finanziario verso banche.

Nella presente voce figurano i debiti verso clientela, qualunque sia la loro forma tecnica, diversi da quelli ricondotti nelle voci 30, 40 e 50. Sono inclusi i debiti di funzionamento connessi con la prestazione di attività e di servizi finanziari come definiti dal T.U.B e dal T.U.F.

SEZIONE 7
DEBITI VERSO
CLIENTELA - VOCE 20

2.1 Debiti verso clientela: composizione merceologica

Tipologia operazioni/Valori	Totale 31.12.2013	Totale 31.12.2012
1. Conti correnti e depositi liberi	679.721	646.967
2. Depositi vincolati	181.992	116.289
3. Finanziamenti	521	3.892
3.1 Pronti contro termine passivi	521	3.892
3.2 Altri		
4. Debiti per impegni di riacquisto di propri strumenti patrimoniali		
5. Altri debiti	826	670
Totale^{a)}	662.960	567.812
Fair value - livello 1		
Fair value - livello 2		
Fair value - livello 3	662.960	567.812
Fair value	662.960	567.812

Tra i debiti verso clienti figurano debiti in valuta estera per un controvalore di 1.050 mila euro.

Tra gli altri debiti sono presenti Fondi di terzi in amministrazione di enti pubblici per 641 mila euro che sono finalizzati all'erogazione di particolari operazioni di credito disciplinate da apposite leggi.

Le operazioni "pronti contro termine" passive, di cui alla sottovoce 3.1, riguardano esclusivamente le operazioni di rivendita a termine, da parte del cessionario, delle attività oggetto della transazione, non avendo la Banca posto in essere operazioni che prevedono la facoltà per il cessionario di rivendita a termine.

2.2 Dettaglio della voce 20 "Debiti verso clientela": debiti subordinati

Alla data di riferimento del bilancio, non sono presenti debiti subordinati verso clientela.

2.3 Dettaglio della voce 20 "Debiti verso clientela": debiti strutturati

Alla data di riferimento del bilancio non sono presenti debiti strutturati verso clientela.

2.4 Debiti verso clientela oggetto di copertura specifica

Alla data di riferimento del bilancio la banca non ha in essere debiti verso clientela oggetto di copertura specifica.

2.5 Debiti per leasing finanziario

La Banca non ha in essere debiti per leasing finanziario verso la clientela.

Nella presente voce figurano i titoli emessi valutati al costo ammortizzato. Sono ricompresi i titoli che alla data di riferimento del bilancio risultano scaduti ma non ancora rimborsati. L'importo è al netto dei titoli riacquistati.

3.1 Titoli in circolazione: composizione merceologica

Tipologia titoli/Valori	Totale 31.12.2013				Totale 31.12.2012			
	Valore bilancio	Fair value			Valore bilancio	Fair value		
		Livello 1	Livello 2	Livello 3		Livello 1	Livello 2	Livello 3
A. Titoli								
1. Obbligazioni	187.864		187.864		183.930		183.930	
1.1. strutturate								
1.2. altre	187.864		187.864		183.930		183.930	
2. Altri titoli	37.380			37.380	41.421			41.421
2.1. strutturati								
2.2. altri	37.380			37.380	41.421			41.421
Totale	225.244		187.864	37.380	225.351		183.930	41.421

Il valore delle obbligazioni emesse è al netto di quelle riacquistate, per un importo nominale di 7.185 mila euro.

La sottovoce A.2.2. "Titoli - Altri titoli - altri" si riferisce interamente a certificati di deposito. È stato mantenuto il livello 3 di *fair value* in quanto si tratta di strumenti non rilevabili secondo criteri di mercato. Per quanto riguarda i criteri di determinazione del *fair value* si rimanda alla Parte A - Politiche contabili.

3.2 Dettaglio della voce 30 "Titoli in circolazione": titoli subordinati

Tra i titoli in circolazione, non quotati, sono allocati i prestiti subordinati esposti nella tabella che segue.

BILANCIO INTEGRATO • PARTE B - INFORMAZIONI SULLO STATO PATRIMONIALE



Tipologie/voci	Data di emissione	Data di scadenza	Tasso	Valore bilancio	Valore nominale
1. IT0000375704 BPE P.O. subordinato 2004/2014 euro IV (Lower Tier II)	01/12/2004	01/12/2014	EUR6m- 60 bps	902	900
2. IT000450544 BPE P.O. subordinato 2009/2015 euro IV (Lower Tier II)	23/06/2009	23/06/2019	EUR6m- 80 bps	4.995	5.000
3. IT000451423 BPE P.O. subordinato 2009/2014 euro IV (Lower Tier II)	31/07/2009	31/07/2014	2,85%	2.079	2.350
4. IT000460800 BPE P.O. subordinato 2010/2015 euro Step Up (Lower tier II)	15/06/2010	15/06/2015	1,2%, 1,50%, 2,00%, 2,75%, 4,00%	4.792	4.600
5. IT000465716 BPE P.O. subordinato 2010/2015 euro TF (Lower Tier II)	15/12/2010	15/12/2015	1,2%, 1,50%, 2,00%, 2,75%, 4,00%	2.069	1.900
6. IT000477786 BPE P.O. subordinato 2011/2016 euro IV (Lower tier II)	20/12/2011	20/12/2016	EUR6M + 50 bps	1.132	1.132
7. IT000477787 BPE P.O. subordinato 2012/2017 euro IV (Lower Tier II)	01/02/2012	01/02/2017	EUR6M + 75 bps	1.512	1.500
8. IT000482281 BPE P.O. subordinato 2012/2017 euro IV (Lower Tier II)	15/06/2012	15/06/2017	EUR6M + 150 bps	1.003	1.000
9. IT000486494 BPE P.O. subordinato 2012/2017 euro IV (Lower Tier II)	07/12/2012	07/12/2017	1,75%, 2,00%, 2,50%, 3,35%, 3,35%	2.020	2.000
10. IT000487109 BPE P.O. subordinato 2012/2017 euro IV (Lower Tier II)	27/12/2012	27/12/2017	1,75%, 2,00%, 2,50%, 3,35%, 3,35%	1.764	1.750
11. IT000488399 BPE P.O. subordinato 2012/2017 euro IV (Lower Tier II)	28/12/2012	28/12/2017	1,75%, 2,00%, 2,50%, 3,35%, 3,35%	888	1.000
12. IT000495739 BPE P.O. subordinato 2013/2018 euro IV (Lower Tier II)	30/10/2013	30/10/2018	1,75%, 2,00%, 2,50%, 2,75%, 3,25%	506	1.500
13. IT000497530 BPE P.O. subordinato 2013/2018 euro IV (Lower Tier II)	20/12/2013	20/12/2018	1,75%, 2,00%, 2,50%, 2,75%, 3,25%	501	1.500
Totale				26.584	26.182

Hanno carattere subordinato i debiti il cui diritto al rimborso, nel caso di liquidazione dell'ente emittente o di sua sottoposizione ad altra procedura concorsuale, può essere esercitato da parte del creditore solo dopo quelli degli altri creditori non egualmente subordinati. Sono esclusi gli strumenti patrimoniali che, secondo i principi contabili internazionali, hanno caratteristiche di Patrimonio netto.

Nell'ambito dei titoli in circolazione, si evidenzia che nella Tabella "3.1 Titoli in circolazione: composizione merceologica" sottovoce 1.2 "Obbligazioni - Altre" sono compresi titoli subordinati pari a 26.584 mila euro.

Il valore di bilancio di tali titoli è costituito dalla quota capitale, dal rateo in corso di maturazione alla data di riferimento del bilancio e, per i titoli coperti, dalla quota di copertura considerata efficace.

Essi risultano computabili nel Patrimonio di Vigilanza della Banca.

Per il dettaglio delle caratteristiche si rimanda alla specifica inserita nella Parte F "Informazioni sul patrimonio" - sezione 2 "Il patrimonio e i coefficienti di vigilanza" - in calce alla sottosezione 2.1 "Patrimonio di Vigilanza - A. Informazioni di natura qualitativa".

Per tali prestiti subordinati il rimborso anticipato è consentito su iniziativa della banca emittente previo nulla osta della Banca d'Italia.



1. Il prestito IT/000375704 è stato interamente sottoscritto da Caisse Centrale de Credit Cooperatif (FR); è previsto un piano di rimborso in quote semestrali di 450 mila euro cadauna.
2. Il prestito IT/000450544 è stato interamente sottoscritto da Caisse Centrale de Credit Cooperatif (FR); è previsto un piano di rimborso, a partire dal 23/12/2014, in quote semestrali di 500 mila euro cadauna.
3. Il prestito IT/000451493 è stato interamente sottoscritto da clientela; le cedole fruttano un interesse fisso pagabile semestralmente; il rimborso avverrà in unica soluzione alla scadenza del prestito.
4. Il prestito IT/000460800 è stato interamente sottoscritto da clientela; le cedole fruttano un interesse fisso crescente pagabile semestralmente; il rimborso avverrà in una unica soluzione alla scadenza del prestito.
5. Il prestito IT/000465716 è stato interamente sottoscritto da clientela; le cedole fruttano un interesse fisso crescente pagabile semestralmente; il rimborso avverrà in una unica soluzione alla scadenza del prestito.
6. Il prestito IT/000477786 è stato interamente sottoscritto da clientela; le cedole fruttano un interesse variabile pagabile semestralmente; il rimborso avverrà in una unica soluzione alla scadenza del prestito.
7. Il prestito IT/000477787 è stato interamente sottoscritto da clientela; le cedole fruttano un interesse variabile pagabile semestralmente; il rimborso avverrà in una unica soluzione alla scadenza del prestito.
8. Il prestito IT/000482281 è stato interamente sottoscritto da clientela; le cedole fruttano un interesse variabile pagabile semestralmente; il rimborso avverrà in una unica soluzione alla scadenza del prestito.
9. Il prestito IT/000486494 è stato interamente sottoscritto da clientela; le cedole fruttano un interesse fisso crescente pagabile semestralmente; il rimborso avverrà in una unica soluzione alla scadenza del prestito.
10. Il prestito IT/000487109 è stato interamente sottoscritto da clientela; le cedole fruttano un interesse fisso crescente pagabile semestralmente; il rimborso avverrà in una unica soluzione alla scadenza del prestito.
11. Il prestito IT/000488399 è stato interamente sottoscritto da clientela; le cedole fruttano un interesse fisso crescente pagabile semestralmente; il rimborso avverrà in una unica soluzione alla scadenza del prestito.
12. Il prestito IT/000495739 è stato interamente sottoscritto da clientela; le cedole fruttano un interesse fisso crescente pagabile semestralmente; il rimborso avverrà in una unica soluzione alla scadenza del prestito.
13. Il prestito IT/000497530 è stato interamente sottoscritto da clientela; le cedole fruttano un interesse fisso crescente pagabile semestralmente; il rimborso avverrà in una unica soluzione alla scadenza del prestito.

3.3 Titoli in circolazione oggetto di copertura specifica

	Totale 31.12.2013	Totale 31.12.2012
1. Titoli oggetto di copertura specifica del fair value:		
a) rischio di tasso di interesse	48.503	65.785
b) rischio di cambio	48.503	65.785
c) più rischi		
2. Titoli oggetto di copertura specifica dei flussi finanziari:		
a) rischio di tasso di interesse		
b) rischio di cambio		
c) altro		

Sono oggetto di copertura specifica, in applicazione delle regole dell'*hedge accounting* di cui al principio IAS 39:

- ▶ prestiti obbligazionari emessi del tipo plain vanilla, per un valore nominale di 46,52 milioni di euro, coperti da contratti di interest rate swap.

BILANCIO INTEGRATO • PARTE B - INFORMAZIONI SULLO STATO PATRIMONIALE

15
ANNO

Formano oggetto di rilevazione nella presente voce le passività finanziarie, qualunque sia la loro forma tecnica, classificate nel portafoglio di negoziazione.

**SEZIONE 4
PASSIVITÀ FINANZIARIE
DI NEGOZIAZIONE
- VOCE 40**

4.1 Passività finanziarie di negoziazione: composizione merceologica

Alla data di bilancio non vi sono passività finanziarie di negoziazione pertanto la presente sezione non viene compilata.

4.2 Dettaglio della voce 40 "Passività finanziarie di negoziazione": passività subordinate

Alla data di bilancio non vi sono passività finanziarie di negoziazione subordinate.

4.3 Dettaglio della voce 40 "Passività finanziarie di negoziazione": debiti strutturati

Alla data di bilancio non vi sono passività finanziarie di negoziazione relative a debiti strutturati.

4.4 Passività finanziarie per cassa (esclusi "scoperti tecnici") di negoziazione: variazioni annue

Alla data di riferimento del bilancio non vi sono passività finanziarie per cassa di negoziazione.

Alla data di riferimento del bilancio, la Banca non detiene passività finanziarie valutate al *fair value*, pertanto la presente sezione non viene compilata.

**SEZIONE 5
PASSIVITÀ FINANZIARIE
VALUTATE AL FAIR VALUE
- VOCE 50**

Nella presente voce figurano i derivati finanziari di copertura che, alla data di riferimento del bilancio, presentano un *fair value* negativo.

**SEZIONE 6
DERIVATI DI COPERTURA
- VOCE 60**

6.1 Derivati di copertura: composizione per tipologia di copertura e per livelli gerarchici

	Fair value 31.12.2013			VN 31.12.2013	Fair value 31.12.2012			VN 31.12.2012
	L1	L2	L3		L1	L2	L3	
A. Derivati finanziari		279		1.809	397		1.877	
1) Fair value		279		1.809	397		1.877	
2) Flussi finanziari								
3) Investimenti esteri								
B. Derivati creditizi								
1) Fair value								
2) Flussi finanziari								
Totale		279		1.809	397		1.877	

Legenda
VN = valore nozionale
L1 = Livello 1
L2 = Livello 2
L3 = Livello 3

6.2 Derivati di copertura: composizione per portafogli coperti e per tipologia di copertura

Operazioni/Tipo di copertura	Fair value					Flussi finanziari			Investim. Esteri
	Specifica					Generica	Specifica	Generica	
	Rischio di tasso	Rischio di cambio	Rischio di credito	Rischio di prezzi	Più rischi				
1. Attività finanziarie disponibili per la vendita						X		X	X
2. Crediti	279			X		X		X	X
3. Attività finanziarie detenute sino alla scadenza	X			X		X		X	X
4. Portafoglio	X	X	X	X	X		X		X
5. Altre operazioni						X		X	
Totale Attività	279								
1. Passività finanziarie				X		X		X	X
2. Portafoglio	X	X	X	X	X		X		X
Totale Passività									
1. Transazioni attese	X	X	X	X	X	X		X	X
2. Portafoglio di attività e passività finanziarie	X	X	X	X	X		X		

Nella presente tabella sono indicati i valori negativi di bilancio dei derivati di copertura, distinti in relazione all'attività coperta e alla tipologia di copertura realizzata; in particolare il dato esposto alla riga "Totale Attività" si riferisce alla copertura dell'unico mutuo a tasso fisso.

Alla data di riferimento del bilancio la Banca non ha posto in essere passività finanziarie oggetto di copertura generica.

Per quanto riguarda le informazioni relative alle passività fiscali, si rinvia a quanto esposto nella sezione 13 dell'Attivo.

Alla data di riferimento del bilancio la Banca non ha in essere passività associate ad attività in via di dismissione di cui alla sezione 14 dell'Attivo.

Nella presente voce sono iscritte le passività non riconducibili nelle altre voci del passivo dello Stato patrimoniale.

**SEZIONE 7
ADEGUAMENTO DI
VALORE DELLE
PASSIVITÀ FINANZIARIE
OGGETTO DI COPERTURA
GENERICA - VOCE 70**

**SEZIONE 8
PASSIVITÀ FISCALI
- VOCE 80**

**SEZIONE 9
PASSIVITÀ ASSOCIATE
AD ATTIVITÀ IN VIA DI
DISMISSIONE - VOCE 90**

**SEZIONE 10
ALTRE PASSIVITÀ
- VOCE 100**

BILANCIO INTEGRATO • PARTE B - INFORMAZIONI SULLO STATO PATRIMONIALE

10.1 Altre passività: composizione

Voci	Totale 31.12.2013	Totale 31.12.2012
Debiti a fronte del deterioramento di crediti di firma	454	1.042
Altre passività	12.353	9.556
Debiti verso enti previdenziali e fondi pensione esterni	865	842
Debiti verso fornitori per beni e servizi non finanziari	1.362	1.449
Debiti verso dipendenti, amministratori e sindaci	1.147	1.223
Debiti verso l'Erario e altri enti impositori per imposte indirette dell'azienda	7	2
Debiti verso l'Erario per l'attività di riscossione imposte e/o come sostituto d'imposta	664	498
Debiti verso il Fondo di Garanzia dei Depositanti	2	1
Partite in corso di lavorazione	12	3
Risconti passivi non riconducibili a voce propria	43	51
Rettifiche per partite illiquide di portafoglio	1.975	1.396
Somme a disposizione di terzi	1.861	1.646
Accenti attività progetti	26	0
Debiti per atti, CD, prestiti all'onore, prest. obblig. e debiti vs aspiranti soci	213	405
Monte prepagate Cartasì	48	48
Altre partite passive	774	520
Altre partite cash pooling	3.060	1.664
Contributi incassati in attesa imputazione	310	
Totale	12.808	10.592

L'importo relativo ai "Debiti a fronte di deterioramento di garanzie rilasciate" è riferito all'accantonamento per rettifiche di valore collettive su crediti di firma in bonis.

Le "Rettifiche per partite illiquide di portafoglio" rappresentano lo sbilancio tra le rettifiche "dare" e le rettifiche "avere" del portafoglio salvo buon fine e al dopo incasso il cui dettaglio è indicato nell'apposita Tabella delle "Altre informazioni" della parte B della presente Nota integrativa.

La voce "Altre partite passive" include quote da rimborsare a soci per 245 mila euro.

Nella presente voce figura il Fondo di Trattamento di fine rapporto rilevato con la metodologia prevista dallo IAS 19.

11.1 Trattamento di fine rapporto del personale: variazioni annue

	Totale 31.12.2013	Totale 31.12.2012
A. Esistenze iniziali	907	787
B. Aumenti	19	155
B.1 Accantonamento dell'esercizio	19	155
B.2 Altre variazioni		
C. Diminuzioni	1	35
C.1 Liquidazioni effettuate	1	35
C.2 Altre variazioni		
D. Rimanevole finali	925	907

SEZIONE 11
TRATTAMENTO DI FINE
RAPPORTO DEL
PERSONALE - VOCE 110



Alla data di bilancio, la Banca ha rilevato il fondo TFR secondo quanto previsto dal principio contabile IAS 19, pertanto la Voce D. "Rimanenze finali" del fondo iscritto coincide con il suo Valore Attuariale (Defined Benefit Obligation - DBO).

La sottovoce B.1 "Accantonamento dell'esercizio" è così composta:

- 1) interessi passivi netti (Net Interest Cost - NIC) pari a 28 mila euro;
- 2) utile attuariale (Actuarial Gains - A G) pari a 9 mila euro.

Si evidenzia che l'utile attuariale è così determinato:

- ▶ per 12 mila euro dipende da variazioni delle ipotesi demografiche;
- ▶ per -3 mila euro dipende da variazioni delle ipotesi finanziarie.

L'ammontare di cui al punto sub 1) è ricompreso nel Conto economico tabella "9.1 Spese per il personale: composizione", sottovoce e) "Accantonamento al trattamento di fine rapporto del personale dipendente"; mentre l'importo di cui al punto sub 2) è stato ricondotto nella "Riserva da valutazione: Utili (Perdite) attuariali su piani a benefici definiti" (cfr Prospetto Analitico della Redditività Complessiva).

Gli utilizzi di cui alla voce C.1 si riferiscono ad anticipi concessi ai dipendenti o a liquidazioni erogate per cessazioni del rapporto di lavoro.

Le ipotesi attuariali adottate per la valutazione del fondo alla data di riferimento del bilancio sono le seguenti:

- ▶ tasso di attualizzazione: 3,17%
- ▶ tasso atteso di incrementi retributivi: 3%
- ▶ tasso atteso di inflazione: 2%
- ▶ turn-over: 2,50%

Con riferimento agli incrementi retributivi da adottare e alle altre ipotesi utilizzate nello sviluppo prospettico dei cash flow, è stata effettuata un'analisi dei dati storici della Banca e delle best practice di riferimento utilizzando anche la tavola di sopravvivenza ISTAT, distinta per età e sesso.

In conclusione, si riportano le analisi di sensibilità sul Valore Attuariale (Defined Benefit Obligation - DBO) di fine periodo utilizzando un tasso di attualizzazione di +0,25% e di -0,25% rispetto a quello applicato:

- ▶ in caso di un incremento dello 0,25%, il Fondo TFR risulterebbe pari a 902 mila euro;
- ▶ in caso di un decremento dello 0,5% il Fondo TFR risulterebbe pari a 952 mila euro.

La valutazione attuariale del TFR è stata condotta da un attuario esterno indipendente, sulla base della metodologia dei "benefici maturati" mediante il criterio "Projected unit credit", come previsto dallo IAS 19.

11.2 Altre informazioni

Fermo restando quanto sopra rappresentato, il Fondo di trattamento di fine rapporto calcolato ai sensi dell'art. 2120 del Codice Civile, non devoluto ai fondi pensione esterni o al fondo di Tesoreria Inps, ammonta a 977 mila euro e risulta essere stato movimentato nell'esercizio come di seguito:

	Totale 31.12.2013	Totale 31.12.2012
Fondo iniziale	963	977
Variazioni in aumento	15	37
Variazioni in diminuzione	11	46
Fondo finale	977	963

BILANCIO INTEGRATO • PARTE B - INFORMAZIONI SULLO STATO PATRIMONIALE

15 ANNI

Nel corso dell'esercizio sono state destinate al fondo di previdenza di categoria quote di trattamento di fine rapporto per 173 mila euro.

Inoltre, sono state rilevate quote di trattamento di fine rapporto destinate al conto di Tesoreria INPS pari a 141 mila euro.

Nelle presenti voci figurano le passività relative agli "Altri benefici a lungo termine", riconosciuti contrattualmente al personale in servizio, ai sensi dello IAS 19 e le obbligazioni in essere, per le quali la Banca ritiene probabile un esborso futuro di risorse ai sensi dello IAS 37.

SEZIONE 12
FONDI PER RISCHI E ONERI
- VOCE 120

12.1 Fondi per rischi e oneri: composizione

	Totale 31.12.2013	Totale 31.12.2012
1. Fondi di quiescenza aziendali		
2. Altri fondi per rischi e oneri	406	504
2.1 controversie legali		
2.2 oneri per il personale		222
2.3 altri	406	282
Totale	406	504

12.2 Fondi per rischi e oneri: variazioni annue

Voci/Valori	Fondi di quiescenza	Altri fondi	Totale
A. Esistenze iniziali		504	504
B. Aumenti		368	368
B.1 Accantonamento dell'esercizio		368	368
B.2 Variazioni dovute al passare del tempo			
B.3 Variazioni dovute a modifiche del tasso di sconto			
B.4 Altre variazioni			
C. Diminuzioni		467	467
C.1 Utilizzo nell'esercizio		467	467
C.2 Variazioni dovute a modifiche del tasso di sconto			
C.3 Altre variazioni			
D. Rimanenze finali		406	406

La sottovoce B.1 "Accantonamento dell'esercizio" accoglie l'incremento del debito futuro stimato per far fronte ai potenziali oneri derivanti dalla richiesta di contributo da parte del Fondo Interbancario di Tutela dei Depositi per 331 mila euro oltre alla quota del 2013 della previdenza complementare e del trattamento di fine mandato dei banchieri ambulanti per 37 mila euro.

La sottovoce C.1 "Utilizzo nell'esercizio" si riferisce ai pagamenti effettuati nel corso del 2013 della previdenza complementare dei banchieri ambulanti per 19 mila euro e alla chiusura delle posizioni di potenziale contenzioso verso terzi e personale dipendente per 422 mila euro e altre minori per 26 mila euro.

12.3 Fondi di quiescenza aziendali a benefici definiti

Non sono previsti fondi di quiescenza aziendale a benefici definiti.

12.4 Fondi per rischi ed oneri – altri fondi

La voce "Altri fondi per rischi e oneri" è costituita da:

2.3 Altri:

- ▶ potenziali oneri derivanti dalla richiesta di contributo da parte del Fondo Interbancario di Tutela dei Depositi per 331 mila euro;
- ▶ previdenza complementare e trattamento di fine mandato dei banchieri ambulanti per 70 mila euro;
- ▶ altri minori per 5 mila euro.

La Banca non ha emesso azioni rimborsabili.

SEZIONE 13
AZIONI RIMBORSABILI
- VOCE 140

Nella sezione è illustrata la composizione dei conti relativi al capitale e alle riserve della Banca.

SEZIONE 14
PATRIMONIO
DELL'IMPRESA
- VOCI 130, 150, 160,
170, 180, 190 E 200

Voci/Valori	Totale 31.12.2013	Totale 31.12.2012
1. Capitale	46.602	42.789
2. Sovraprezzi di emissione	1.597	1.274
3. Riserve	9.670	9.176
4. Azioni proprie	39	-
5. Riserve da valutazione	2.243	283
6. Strumenti di capitale	-	-
7. Utile (Perdita) d'esercizio	1.328	1.666
Totale	61.321	54.988

Le riserve di cui al punto 3 includono le riserve di utili già esistenti (riserva legale) nonché le riserve positive e negative connesse agli effetti della transizione ai principi contabili internazionali IAS/IFRS non rilevate nelle altre voci di Patrimonio netto.

Tra le riserve da valutazione di cui al punto 5 figurano:

- ▶ le riserve positive da valutazione delle attività finanziarie disponibili per la vendita per 2.289 mila euro, al netto dell'effetto fiscale;
- ▶ le riserve negative per gli utili attuariali per 46 mila euro.

14.1 "Capitale" e "Azioni proprie": composizione

Al 31 dicembre 2013 il capitale della Banca, pari a euro 46.601.993, risulta interamente sottoscritto e versato ed è composto da 887.657 azioni ordinarie del valore nominale unitario di euro 52,50.

Non vi sono azioni sottoscritte e non ancora liberate.

Al 31 dicembre 2013 le azioni proprie della Banca riacquistate e detenute dalla stessa ammontano a 58.995 euro.

14.2 Capitale - Numero azioni: variazioni annue

Voci/Tipologie	Ordinarie	Altre
A. Azioni esistenti all'inizio dell'esercizio	815.042	
- interamente liberate	815.042	
- non interamente liberate		
A.1 Azioni proprie (-)		
A.2 Azioni in circolazione: esistenze iniziali	815.042	
B. Aumenti	102.332	
B.1 Nuova emissioni	73.134	
- a pagamento	73.134	
- operazioni di aggregazioni di imprese		
- conversione di obbligazioni		
- esercizio di warrant		
- altre	73.134	
- a titolo gratuito		
- a favore dei dipendenti		
- a favore degli amministratori		
- altre		
B.2 Vendita di azioni proprie	29.198	
B.3 Altre variazioni		
C. Diminuzioni	30.840	
C.1 Annullamento	519	
C.2 Acquisito di azioni proprie	30.321	
C.3 Operazioni di cessione di imprese		
C.4 Altre variazioni		
D. Azioni in circolazione: rimanenze finali	886.534	
D.1 Azioni proprie (+)	1.129	
D.2 Azioni esistenti alla fine dell'esercizio	887.657	
- interamente liberate	887.657	
- non interamente liberate		

Le informazioni si riferiscono al numero di azioni movimentate nel corso dell'esercizio.

14.3 Capitale: altre informazioni

	Valori
Numero soci al 31.12.2012	36.403
Numero soci: ingressi	1.674
Numero soci: uscite	3.139
Numero soci al 31.12.2013	36.988

14.4 Riserve di utili: altre informazioni

Le riserve di utili sono costituite da:

	Totale 31.12.2013	Totale 31.12.2012
Riserva legale	1.101	937
Riserva statutaria	5.075	4.860
Riserva per acquisto azioni proprie: disponibile	269	224
Riserva per acquisto azioni proprie: indisponibile	59	-
Riserva per futuro aumento del capitale sociale	2.828	1.865
Altre riserve	23	23
Totale	9.496	7.910

La riserva legale è alimentata con gli utili accantonati ai sensi dell'art. 2430 del Codice Civile, dell'art. 32 del Testo Unico Bancario e dell'art. 50 dello Statuto sociale.

La riserva legale risulta indivisibile e indisponibile per la Banca, ad eccezione dell'utilizzo per la copertura di perdite di esercizio, al pari delle altre riserve di utili iscritte nel Patrimonio, in ragione dei vincoli di legge e di Statuto.

Alla riserva statutaria, secondo quanto previsto dall'art. 50 dello Statuto sociale, è ricondotta una quota non inferiore al 10% degli utili netti.

Per un maggiore dettaglio delle Riserve di Utili della Banca, si rinvia alle informazioni contenute nella Parte F "Informazioni sul Patrimonio", sezione 1 "Il patrimonio dell'impresa" tabella B.1 "Patrimonio dell'impresa: composizione".

14.5 Strumenti di capitale: composizione e variazioni annue

Non sussistono strumenti rappresentativi di Patrimonio netto diversi dal capitale e dalle riserve.

In ottemperanza all'articolo 2427, n. 7-bis, cod. civ., si riporta di seguito il dettaglio della composizione del Patrimonio netto della Banca, escluso l'utile di esercizio, con l'evidenziazione dell'origine e del grado di disponibilità e distribuibilità delle diverse poste.

Art. 2427 - n. 7 bis cod. civ.

	Importo	Possibilità di utilizzazione	Utilizzi effettuati nei tre precedenti esercizi	
			Importo per copertura perdite	Importo per altre ragioni
Capitale sociale:	46.602	B e per rimborso del valore nominale delle azioni		
Riserve di capitale:				
Riserva da sovrapprezzo azioni	1.937	A-B-C		
Altre riserve:				
Riserva legale	1.101	B		
Riserva statutario	5.025	A-B-C		
Riserva per futuro aumento del capitale	2.928	A-B-C		
Riserva di transizione agli IAS/IFRS	266	B		
Riserva da valutazione: attività finanziarie disponibili per la vendita	2.287	per quanto previsto dallo IAS 39		
Riserva da valutazione: utili/perdite attuariali su piani a benefici definiti	(46)	per quanto previsto dallo IAS 39		
Riserva azioni proprie (quota non disponibile)	59	-		
Riserva azioni proprie (quota disponibile)	369	A-B-C		
Altre riserve	22	A-B-C		
Totale	60.052			

La "Riserva da valutazione: attività finanziarie disponibili per la vendita" può essere movimentata esclusivamente secondo le prescrizioni dello IAS 39. Essa trae origine dalla valutazione di strumenti finanziari e non può essere utilizzata né per aumenti di capitale sociale, né per distribuzione ai soci, né per coperture di perdite. Le eventuali variazioni negative di tale riserva possono avvenire solo per riduzioni di *fair value*, per rigiri a conto economico o per l'applicazione di imposte correnti o differite.

Analoghe considerazioni valgono per la "Riserva da valutazione: utili/perdite attuariali su piani a benefici definiti".

Legenda

A: aumento di capitale
B: per copertura perdite
C: per distribuzione ai soci

14.6 Altre informazioni

Non sussistono altre informazioni su strumenti rappresentativi di Patrimonio netto diversi dal Capitale e dalle Riserve.

1. Garanzie rilasciate e impegni

Operazioni	Importo 31.12.2013	Importo 31.12.2012
1) Garanzie rilasciate di natura finanziaria	3.491	3.056
a) Banche	1.918	1.818
b) Clientela	1.573	1.237
2) Garanzie rilasciate di natura commerciale	15.413	14.173
a) Banche		
b) Clientela	15.413	14.173
3) Impegni irrevocabili a erogare fondi	9.994	24.542
a) Banche		
i) a utilizzo certo		
ii) a utilizzo incerto		
b) Clientela	9.994	24.542
i) a utilizzo certo	291	
ii) a utilizzo incerto	9.703	24.542
4) Impegni sottostanti ai derivati su crediti - vendite di protezione		
5) Attività costituite in garanzia di obbligazioni di terzi		
6) Altri impegni		
Totale	28.898	41.771

Tra le garanzie rilasciate di natura commerciale sono compresi i crediti di firma per garanzie personali che assistono specifiche transazioni commerciali o la buona esecuzione di contratti.

Tra quelle di natura finanziaria sono comprese le garanzie personali che assistono il regolare assolvimento del servizio del debito da parte del soggetto ordinante.

L'importo delle garanzie rilasciate dalla Banca è indicato al valore nominale.

Il punto 1 "Garanzie rilasciate di natura finanziaria" a) banche si riferisce a:

- ▶ impegni verso il Fondo di Tutela dei depositi per 1.918 mila euro.

Il punto 3 "Impegni irrevocabili a erogare fondi" si riferisce a:

- b) clientela - a utilizzo certo
 - ▶ finanziamenti da erogare a una data futura predeterminata, per 291 mila euro.
- b) clientela - a utilizzo incerto
 - ▶ margini utilizzabili su linee di credito irrevocabili concesse per 9,7 milioni di euro.

2. Attività costituite a garanzia di proprie passività e impegni

Portafogli	Importo 31.12.2013	Importo 31.12.2012
1. Attività finanziarie detenute per negoziazione		
2. Attività finanziarie valutate al fair value		
3. Attività finanziarie disponibili per la vendita	169.691	3.892
4. Attività finanziarie detenute sino alla scadenza		
5. Crediti verso banche		
6. Crediti verso clientela		
7. Attività materiali		

Il valore nominale dei titoli presenti nell'attivo ed iscritti a garanzia del finanziamento BCE è il seguente:

IT000384453/4	BTP-01AG15 3,75% 15	23.000.000,00
IT000416477/5	BTP-01FE17 4% 17	20.000.000,00
IT000422404/1	CCT-01MZ14 TV% EM 07	9.700.000,00
IT000432181/3	CCT-01DC14 TV% EM 08	18.100.000,00
IT000451871/5	CCT-01LG16 TV% EM 09	19.000.000,00
IT000462030/5	CCT-EU 15DC15 TV%	10.000.000,00
IT000475040/9	BTP-01LG14 4,25% 14	20.000.000,00
IT000479347/4	BTP-01MG17 4,75% 17	15.000.000,00
IT000488099/0	BTP-01DC15 2,75% 15	1.600.000,00
IT000496082/6	BTP-15NV16 2,75% 16	27.300.000,00

3. Informazioni sul leasing operativo

Al fine di soddisfare le previsioni contenute nello IAS 17, si forniscono le seguenti informazioni.

In qualità di soggetto locatario, la Banca possiede i seguenti beni:

- ▶ autoveicoli con contratto di noleggio con assistenza full service (manutenzione, assicurazione, tassa proprietà, assistenza stradale);
- ▶ macchine elettroniche.

Nel corso dell'esercizio la Banca ha pagato canoni di noleggio autoveicoli per 19 mila euro e 92 mila euro per macchine elettroniche.

	Totale 31.12.2013			Totale 31.12.2012
	entro un anno	tra uno e cinque anni	oltre cinque anni	
A.1 Avviamento	7			6
A.2 Altre attività immateriali	95	50		202
Totale	92	50		217

4. Gestione e intermediazione per conto terzi

Tipologia servizi	Importo
1. Esecuzione di ordini per conto della clientela	
a) Acquisti	
1. regolati	
2. non regolati	
b) Vendite	
1. regolate	
2. non regolate	
2. Gestioni di portafogli	
a) individuali	
b) collettive	
3. Custodia e amministrazione di titoli	
a) titoli di terzi in deposito connessi con lo svolgimento di banca depositaria (escluse le gestioni di portafogli)	
1. titoli emessi dalla banca che redige il bilancio	
2. altri titoli	
b) titoli di terzi in deposito (escluse gestioni di portafogli), altri	257.344
1. titoli emessi dalla banca che redige il bilancio	227.292
2. altri titoli	30.052
c) titoli di terzi depositati presso terzi	257.344
d) titoli di proprietà depositati presso terzi	437.407
4. Altre operazioni	171.396

Gli importi del punto 3 si riferiscono al valore nominale dei titoli.

La sottovoce b) comprende anche i titoli in deposito a garanzia per 2.124 mila euro.

Le altre operazioni di cui al punto 4. sono dettagliate nella presente tabella:

	Importo
1. Attività di ricezione e trasmissione di ordini:	74.437
a) acquisti	55.900
b) vendite	18.457
2. Attività di collocamento e offerta di servizi da terzi:	171.396
a) gestioni patrimoniali	
b) prodotti assicurativi a contenuto finanziario	
c) prodotti assicurativi a contenuto previdenziale	21.808
d) altre quote di Gier	149.588
3. Altre operazioni	
Totale	245.833

BILANCIO INTEGRATO • PARTE B - INFORMAZIONI SULLO STATO PATRIMONIALE

Si precisa che:

1. Negoziazione di strumenti finanziari per conto di terzi: la Banca non ha effettuato operazioni di negoziazione per conto terzi, ai sensi dell'art. 1, comma 5 lettera b) del D.Lgs. 58/98.

2.a) Gestioni patrimoniali: la Banca non gestisce direttamente patrimoni per conto di altri soggetti.

2.d) Altre operazioni: la voce si riferisce a quote di O.I.C.R. emesse dalla Società del gruppo "Etica Sgr".

Le polizze di assicurazione "ramo vita" sono pari a 21,8 milioni di euro.

5. Attività finanziarie oggetto di compensazione in bilancio, oppure soggette ad accordi quadro di compensazione o ad accordi similari

Alla data di riferimento la Banca non detiene attività finanziarie oggetto di compensazione in bilancio, oppure soggette ad accordi quadro di compensazione o ad accordi similari.

Si segnala che la componente Cva e Dva per i derivati di copertura attivi e passivi, calcolata con riferimento alla data del dicembre 2013, non è di importo significativo.

6. Passività finanziarie oggetto di compensazione in bilancio, oppure soggette ad accordi quadro di compensazione o ad accordi similari

Alla data di riferimento la banca non detiene passività finanziarie oggetto di compensazione in bilancio, oppure soggette ad accordi quadro di compensazione o ad accordi similari.

7. Operazione di prestito titoli

Alla data di riferimento la Banca non effettua operazioni di prestito titoli.

8. Incasso di crediti per conto di terzi: rettifiche dare e avere

	Totale 31.12.2013	Totale 31.12.2012
a) Rettifiche "dare"	145.305	145.888
1. conti correnti		
2. portafoglio centrale	141.699	142.138
3. cassa	17	64
4. altri conti	3.674	3.694
b) Rettifiche "avere"	147.281	147.284
1. conti correnti		
2. cedenti effettive documenti	144.131	144.134
3. altri conti	3.150	3.150

La tabella fornisce il dettaglio delle differenze, derivanti dagli scarti fra le valute economiche applicate nei diversi conti, generate in sede di eliminazione contabile delle partite relative all'accredito e all'addebito dei portafogli salvo buon fine e al dopo incasso, la cui data di regolamento è successiva alla chiusura del bilancio.

La differenza tra le rettifiche "dare" e le rettifiche "avere", pari a 1.975 mila euro, trova evidenza tra le "Altre passività" - voce 100 del Passivo.

PARTE C

INFORMAZIONI SUL CONTO ECONOMICO

Nelle presenti voci sono iscritti gli interessi attivi e passivi, i proventi e gli oneri assimilati relativi, rispettivamente, a disponibilità liquide, attività finanziarie detenute per la negoziazione, attività finanziarie disponibili per la vendita, attività finanziarie detenute sino alla scadenza, crediti, attività finanziarie valutate al *fair value* (voci 10, 20, 30, 40, 50, 60 e 70 dell'attivo) e a debiti, titoli in circolazione, passività finanziarie di negoziazione, passività finanziarie valutate al *fair value* (voci 10, 20, 30, 40, 50 del passivo) nonché eventuali altri interessi maturati nell'esercizio.

Fra gli interessi attivi e passivi figurano anche i differenziali o i margini, positivi o negativi, maturati sino alla data di riferimento del bilancio e scaduti o chiusi entro la data di riferimento relativi a contratti derivati.

SEZIONE I
GLI INTERESSI
- VOCI 10 E 20

1.1 Interessi attivi e proventi assimilati: composizione

Voci/Forme tecniche	Titoli di debito	Finanziamenti	Altre operazioni	Totale 31.12.2015	Totale 31.12.2014
1. Attività finanziarie detenute per la negoziazione					
2. Attività finanziarie disponibili per la vendita	5.993			5.993	7.552
3. Attività finanziarie detenute sino alla scadenza					
4. Crediti verso banche	339	945		1.284	1.170
5. Crediti verso clientela	10	21.165		21.175	20.750
6. Attività finanziarie valutate al <i>fair value</i>					
7. Derivati di copertura	X	X	1.185	1.185	628
8. Altre attività	X	X			
Totale	6.342	22.110	1.185	29.637	30.100

Dettaglio sottovoce 4. "Crediti verso banche", colonna "Finanziamenti":

- ▶ conti correnti per 39 mila euro
- ▶ depositi per 906 mila euro.

Dettaglio sottovoce 5. "Crediti verso clientela", colonna "Finanziamenti":

- ▶ conti correnti e anticipi sbf per 7.563 mila euro
- ▶ mutui per 13.522 mila euro
- ▶ altri finanziamenti per 11 mila euro
- ▶ sofferenze per 69 mila euro.

Nella tabella sono ricompresi interessi di mora verso clientela riscossi per 39 mila euro.

Nella colonna "Altre operazioni" della sottovoce 7. "Derivati di copertura" sono iscritti gli interessi relativi ai contratti derivati.

1.2 Interessi attivi e proventi assimilati: differenziali relativi alle operazioni di copertura

Voci	31.12.2013	31.12.2012
A. Differenziali positivi relativi a operazioni di copertura	1.185	628
B. Differenziali negativi relativi a operazioni di copertura	68	63
C. Saldo (A-B)	1.117	575

Nella colonna riferita al 31/12/2013 è ricondotto lo sbilancio positivo tra differenziali positivi e negativi realizzati su contratti derivati classificati di copertura secondo lo IAS 39 (*hedge accounting*).

Il dato esposto si riferisce a:

- ▶ differenziali positivi per copertura specifica del *fair value* di passività per 1.185 mila euro
- ▶ differenziali negativi per copertura specifica del *fair value* di attività per 68 mila euro.

1.3 Interessi attivi e proventi assimilati: altre informazioni

1.3.1 Interessi attivi su attività finanziarie in valuta

Gli interessi attivi e proventi assimilati in valuta sono pari a 7 mila euro e sono interamente riferibili a crediti verso clientela.

1.3.2 Interessi attivi su operazioni di leasing finanziario

La Banca non ha posto in essere operazioni attive di leasing finanziario.

1.4 Interessi passivi e oneri assimilati: composizione

Voci/Forme tecniche	Debiti	Titoli	Altre operazioni	Totale 31.12.2013	Totale 31.12.2012
1. Debiti verso banche centrali	(84)	X		(84)	
2. Debiti verso banche	(531)	X		(531)	(778)
3. Debiti verso clientela	(3.419)	X		(3.419)	(2.087)
4. Titoli in circolazione	X	(3.792)		(3.792)	(3.572)
5. Passività finanziarie di negoziazione					
6. Passività finanziaria valutata al <i>fair value</i>					
7. Altre passività e fondi	X	X			
8. Derivati di copertura	X	X	(68)	(68)	(93)
Totale	(4.025)	(3.792)	(68)	(7.885)	(6.490)

Nella sottovoce 2. "Debiti verso banche", colonna "Debiti" sono compresi interessi su:

- ▶ conti correnti per 1 migliaio di euro
- ▶ depositi per 530 mila euro.

Nella sottovoce 3. "Debiti verso clientela", colonna "Debiti" sono compresi interessi su:

- ▶ conti correnti per 380 mila euro
- ▶ depositi per 2.953 mila euro
- ▶ operazioni di pronti contro termine passive con clientela per 77 mila euro.

BILANCIO INTEGRATO • PARTE C – INFORMAZIONI SUL CONTO ECONOMICO



Nella sottovoce 4. "Titoli in circolazione", colonna "Titoli" sono compresi interessi su:

- ▶ obbligazioni emesse per 3.234 mila euro
- ▶ certificati di deposito per 558 mila euro.

Tra le "obbligazioni emesse" sono compresi gli interessi rilevati su obbligazioni subordinate per 512 mila euro alla data di chiusura dell'esercizio rispetto a 460 mila euro alla data di chiusura del precedente periodo.

Nella colonna "Altre operazioni" della sottovoce 8. "Derivati di copertura" sono iscritti gli interessi relativi ai contratti derivati.

1.5 Interessi passivi e oneri assimilati: differenziali relativi alle operazioni di copertura

Nell'esercizio 2013 lo sbilancio dei differenziali è positivo ed è esposto nella tabella 1.2 della presente sezione della Nota integrativa.

1.6 Interessi passivi e oneri assimilati: altre informazioni

1.6.1 Interessi passivi su passività in valuta

Gli interessi passivi e oneri assimilati in valuta sono pari a 1 mila euro e sono interamente riferibili a debiti verso banche.

1.6.2 Interessi passivi su passività per operazioni di leasing finanziario

La Banca non ha posto in essere operazioni di leasing finanziario.

Nelle presenti voci figurano i proventi e gli oneri relativi, rispettivamente, ai servizi prestati e a quelli ricevuti dalla Banca sulla base di specifiche previsioni contrattuali (garanzie, incassi e pagamenti, gestione e intermediazione ecc.).

Sono esclusi i proventi e gli oneri considerati nella determinazione del tasso effettivo di interesse (in quanto ricondotti nelle voci 10 "interessi attivi e proventi assimilati" e 20 "interessi passivi e oneri assimilati" del conto economico) delle attività e passività finanziarie.

**SEZIONE 2
LE COMMISSIONI
- VOCI 40 E 50**

2.1 Commissioni attive: composizione

Tipologia servizi/Valori	Totale 31.12.2013	Totale 31.12.2012
a) garanzie rilasciate	242	259
b) derivati su crediti		
c) servizi di gestione, intermediazione e consulenza:	1.243	1.061
1. negoziazione di strumenti finanziari		
2. negoziazione di valute	1	1
3. gestione di portafogli		
3.1. individuali		
3.2. collettive		
4. custodia e amministrazione di titoli	5	6
5. banca depositaria		
6. collocamenti di titoli	1.194	988
7. attività di ricezione e trasmissione di ordini	28	41
8. attività di consulenza		
8.1. in materia di investimenti		
8.2. in materia di struttura finanziaria		
9. distribuzione di servizi di terzi	35	25
9.1. gestione di portafogli		
9.1.1. individuali		
9.1.2. collettive		
9.2. prodotti assicurativi	35	25
9.3. altri prodotti		
d) servizi di incasso e pagamento	1.738	1.542
e) servizi di servicing per operazioni di cartolarizzazione		
f) servizi per operazioni di factoring		
g) esercizio di esattoria e ricevitorie		
h) attività di gestione di sistemi multilaterali di scambio		
i) tenuta e gestione dei conti correnti	3.833	3.961
j) altri servizi	374	694
k) operazioni di prestito titoli		
Totale	7.450	5.507

Nella sottovoce i) "tenuta e gestione dei conti correnti" confluisce la commissione per la remunerazione dell'affidamento introdotta in base all'art. 2-bis del DL 29/11/2008 n. 185, conv. L. 28/1/2009 n. 2 per un importo di 2.110 mila euro.

L'importo di cui alla sottovoce j) "altri servizi" è così composto:

- ▶ commissioni su istruttoria e revisioni finanziamenti per 14 mila euro
- ▶ commissioni e recuperi spese su servizi estero per 18 mila euro
- ▶ altri servizi bancari per 342 mila euro.

2.2 Commissioni attive: canali distributivi dei prodotti e servizi

Canali/Valori	Totale 31.12.2013	Totale 31.12.2012
a) presso propri sportelli:	1.229	1.013
1. gestioni di portafogli		
2. collocamento di titoli	1.194	988
3. servizi e prodotti di terzi	35	25
b) offerta fuori sede:		
1. gestioni di portafogli		
2. collocamento di titoli		
3. servizi e prodotti di terzi		
c) altri canali distributivi:		
1. gestioni di portafogli		
2. collocamento di titoli		
3. servizi e prodotti di terzi		

2.3 Commissioni passive: composizione

Servizi/Valori	Totale 31.12.2013	Totale 31.12.2012
a) garanzie ricevute		
b) derivati su crediti		
c) servizi di gestione e intermediazione:	(57)	(58)
1. negoziazione di strumenti finanziari	(3)	(9)
2. negoziazione di valute	(51)	(50)
3. gestioni di portafogli:		
3.1 proprie		
3.2 delegate da terzi		
4. custodia e amministrazione di titoli	(3)	(3)
5. collocamento di strumenti finanziari		
6. offerta fuori sede di strumenti finanziari, prodotti o servizi		
d) servizi di incasso e pagamento	(142)	(149)
e) altri servizi	(371)	(341)
f) operazioni di prestito titoli		
Totale	(590)	(548)

L'importo di cui alla sottovoce e) "altri servizi" è composto da commissioni su:

- rapporti con banche, per 32 mila euro
- altri servizi bancari per 338 mila euro.

**SEZIONE 3
DIVIDENDI E PROVENTI
SIMILI - VOCE 70**

Nella presente voce figurano i dividendi relativi ad azioni o quote detenute in portafoglio diverse da quelle valutate in base al metodo del patrimonio netto. Sono esclusi i dividendi relativi a partecipazioni che rientrano in (o costituiscono) gruppi di attività in via di dismissione, eventualmente da ricondurre nella voce 280 "utile (perdita) dei gruppi di attività in via di dismissione al netto delle imposte".

3.1 Dividendi e proventi simili: composizione

Voci/Proventi	Totale 31.12.2013		Totale 31.12.2012	
	Dividendi	Proventi da quote di O.I.C.R.	Dividendi	Proventi da quote di O.I.C.R.
A. Attività finanziarie detenute per la negoziazione				
B. Attività finanziarie disponibili per la vendita	1			
C. Attività finanziarie valutate al fair value				
D. Partecipazioni	61	X		X
Totale	62			

La voce D. "Partecipazioni" è rappresentata dai dividendi pagati nel corso del 2013 dalla società controllata Etica Sgr S.p.A.

**SEZIONE 4
IL RISULTATO NETTO
DELL'ATTIVITÀ
DI NEGOZIAZIONE
- VOCE 80**
4.1 Risultato netto dell'attività di negoziazione: composizione

Operazioni/Componenti reddituali	Plusvalenze (A)	Utili da negoziazione (B)	Minusvalenze (C)	Perdite da negoziazione (D)	Risultato netto (A+B)-(C+D)
1. Attività finanziarie di negoziazione					
1.1 Titoli di debito					
1.2 Titoli di capitale					
1.3 Quote di O.I.C.R.					
1.4 Finanziamenti					
1.5 Altre					
2. Passività finanziarie di negoziazione					
2.1 Titoli di debito					
2.2 Debiti					
2.3 Altre					
3. Attività e passività finanziarie: differenze di cambio	X	X	X	X	153

BILANCIO INTEGRATO • PARTE C - INFORMAZIONI SUL CONTO ECONOMICO



4. Strumenti derivati	3.790		(6.433)		(2.643)
4.1 Derivati finanziari:	3.790		(6.433)		(2.643)
- Su titoli di debito e tassi di interesse	3.790		(6.433)		(2.643)
- Su titoli di capitale e indici azionari					
- Su valute e oro	X	X	X	X	
- Altri					
4.2 Derivati su crediti					
Totale	3.790		(6.433)		(2.643)

Nelle "plusvalenze" e "minusvalenze" degli "strumenti derivati" figurano i proventi e gli oneri originati dalla valutazione al *fair value* delle opzioni *floor* scorporate dai mutui, in quanto "in the money" al momento dell'erogazione e iscritte alla voce 20 "Attività finanziarie detenute per la negoziazione B. strumenti derivati" dell'Attivo patrimoniale.

Nel "risultato netto" delle "Attività e passività finanziarie: differenze di cambio" è riportato il saldo positivo delle variazioni di valore delle attività e delle passività finanziarie denominate in valuta; in esso sono compresi gli utili e le perdite derivanti dalla negoziazione di valute.

La Banca ha posto in essere derivati esclusivamente con finalità di copertura.

**SEZIONE 3
IL RISULTATO NETTO
DELL'ATTIVITÀ DI
COPERTURA - VOCE 90**

5.1 Risultato netto dell'attività di copertura: composizione

Componenti reddituali/Valori	Totale 31.12.2013	Totale 31.12.2012
A. Proventi relativi a:		
A.1 Derivati di copertura del <i>fair value</i>	118	1.152
A.2 Attività finanziarie coperte (<i>fair value</i>)	72	205
A.3 Passività finanziarie coperte (<i>fair value</i>)	997	169
A.4 Derivati finanziari di copertura dei flussi finanziari		
A.5 Attività e passività in valuta		
Totale proventi dell'attività di copertura (A)	1.187	1.526
B. Oneri relativi a:		
B.1 Derivati di copertura del <i>fair value</i>	(1.139)	(303)
B.2 Attività finanziarie coperte (<i>fair value</i>)	(196)	(77)
B.3 Passività finanziarie coperte (<i>fair value</i>)		(879)
B.4 Derivati finanziari di copertura dei flussi finanziari		
B.5 Attività e passività in valuta		
Totale oneri dell'attività di copertura (B)	(1.335)	(1.259)
C. Risultato netto dell'attività di copertura (A-B)	(148)	267

La tabella evidenzia il risultato netto derivante dall'attività di copertura. Sono riportati quindi i componenti reddituali iscritti a conto economico realizzati e derivanti dal processo di valutazione sia delle attività e passività oggetto di copertura che dei relativi contratti derivati di copertura.

**SEZIONE 6
UTILI (PERDITE) DA
CESSIONE / RIACQUISTO
- VOCE 100**

Figurano i saldi positivi o negativi tra gli utili e le perdite realizzati con la vendita delle attività o passività finanziarie diverse da quelle di negoziazione e da quelle designate al *fair value*.

6.1 Utili (Perdite) da cessione/riacquisto: composizione

Voci/Componenti reddituali	Totale 31.12.2013			Totale 31.12.2012		
	Utili	Perdite	Risultato netto	Utili	Perdite	Risultato netto
Attività finanziarie						
1. Crediti verso banche		(3)	(3)		(2)	(2)
2. Crediti verso clientela						
3. Attività finanziarie disponibili per la vendita	2.637	(1)	2.636	279	(275)	4
3.1 Titoli di debito	2.420	(1)	2.420	216	(275)	(60)
3.2 Titoli di capitale						
3.3 Quote di O.I.C.R.	217		217	63		63
3.4 Finanziamenti						
4. Attività finanziarie detenute sino alla scadenza						
Totale attività	2.637	(4)	2.633	279	(277)	2
Passività finanziarie						
1. Debiti verso banche						
2. Debiti verso clientela						
3. Titoli in circolazione	17	(16)	1	3	(24)	(21)
Totale passività	17	(16)	1	3	(24)	(21)

Per quanto riguarda le passività finanziarie i principi contabili internazionali prevedono che il riacquisto delle proprie passività debba essere rappresentato alla stregua di un'estinzione anticipata con la cancellazione dello strumento finanziario e il conseguente realizzo di perdite o di utili.

Alla sottovoce 3. delle Passività finanziarie "Titoli in circolazione" sono iscritti utili / perdite da riacquisto di titoli obbligazionari di propria emissione collocati presso la clientela, diversi da quelli oggetto di copertura in applicazione della *fair value option*.

**SEZIONE 7
IL RISULTATO NETTO
DELLE ATTIVITÀ E
PASSIVITÀ FINANZIARIE
VALUTATE AL FAIR VALUE
- VOCE 110**

Alla data di riferimento del bilancio, la Banca non detiene attività o passività finanziarie valutate al *fair value* e pertanto la presente sezione non viene compilata.

BILANCIO INTEGRATO • PARTE C - INFORMAZIONI SUL CONTO ECONOMICO

15

Figurano i saldi, positivi o negativi, delle rettifiche di valore e delle riprese di valore connesse con il deterioramento dei crediti verso clientela e verso banche, delle attività finanziarie disponibili per la vendita, delle attività finanziarie detenute sino a scadenza e delle altre operazioni finanziarie.

SEZIONE B
LE RETTIFICHE / RIPRESE
DI VALORE NETTE PER
DETERIORAMENTO -
VOCE 130

8.1 Rettifiche di valore nette per deterioramento di crediti: composizione

Operazioni/Componenti reddituali	Rettifiche di valore			Riprese di valore				Totale 31.12.2013	Totale 31.12.2012
	Specifiche		Di portafoglio	Specifiche		Di portafoglio			
	Cancellazioni	Altre		A	B	A	B		
A. Crediti verso banche					4				
- Finanziamenti					4				
- Titoli di debito									
B. Crediti verso clientela	(51)	(5.114)		160	1.109		173	(3.723)	(6.675)
- Crediti deteriorati acquistati									
- Finanziamenti			X			X	X		
- Titoli di debito			X			X	X		
- Altri Crediti	(51)	(5.114)		160	1.109		173	(3.723)	(6.675)
- Finanziamenti	(51)	(5.114)		160	1.109		173	(3.723)	(6.675)
- Titoli di debito									
C. Totale	(51)	(5.114)		160	1.109		173	(3.723)	(6.675)

La sezione accoglie le rettifiche e le riprese di valore contabilizzate a fronte del deterioramento degli strumenti finanziari allocati nel portafoglio crediti verso la clientela. In particolare la colonna "cancellazioni" evidenzia le perdite registrate a fronte della cancellazione definitiva degli strumenti finanziari mentre la colonna "altre" accoglie le svalutazioni specifiche sui crediti deteriorati oggetto di valutazione analitica. Le rettifiche di valore di portafoglio sono quantificate sugli strumenti finanziari "in bonis".

Le svalutazioni di cui al punto "B. Crediti verso clientela - rettifiche specifiche - altre" accolgono anche le rettifiche di valore analitiche sulle posizioni "in bonis", ritenute significative in ragione della concentrazione dei rischi della Banca.

Non ci sono state nel corso dell'esercizio perdite da strumenti finanziari emessi sotto il tasso soglia.

Nell'ambito delle riprese di valore specifiche nella colonna A sono evidenziate le riprese rappresentate dal rilascio degli interessi sulle posizioni deteriorate valorizzate al costo ammortizzato.

Legenda
A = da interessi
B = altre riprese



8.2 Rettifiche di valore nette per deterioramento di attività finanziarie disponibili per la vendita: composizione

Operazioni/Componenti reddituali	Rettifiche di valore (1)		Riprese di valore (2)		Totale 31.12.2013	Totale 31.12.2012
	Specifiche		Specifiche			
	Cancellazioni	Altre	A	B		
A. Titoli di debito						
B. Titoli di capitale		(41)	X	X	(41)	
C. Quote D.I.C.R.			X			
D. Finanziamenti a banche						
E. Finanziamenti a clientela						
F. Totale		(41)			(41)	

Legenda
A = da interessi
B = altre riprese

Le rettifiche di valore di cui alla colonna "Altre" voce B. "Titoli di capitale", rilevate sulla base delle previsioni di cui allo IAS 39 par. 61, sono riferibili alla svalutazione per impairment della quota di interessenza detenuta nella Società "Consorzio Etimos".

8.3 Rettifiche di valore nette per deterioramento di attività finanziarie detenute sino alla scadenza: composizione

Alla data di riferimento del bilancio, la Banca non ha rilevato alcuna rettifica o ripresa di valore su attività finanziarie detenute sino alla scadenza.

8.4 Rettifiche di valore nette per deterioramento di altre operazioni finanziarie: composizione

Operazioni/Componenti reddituali	Rettifiche di valore (1)			Riprese di valore (2)				Totale 31.12.2013	Totale 31.12.2012
	Specifiche		Di portafoglio	Specifiche		Di portafoglio			
	Cancellazioni	Altre		A	B	A	B		
A. Garanzie rilasciate							587	587	(96)
B. Derivati su crediti									
C. Impegni ad erogare fondi									
D. Altre operazioni									
E. Totale							587	587	(96)

Legenda
A = da interessi
B = altre riprese

Le riprese di valore di cui alla sottovoce A. "Garanzie rilasciate" sono riferite all'adeguamento della modalità di rilevazione degli accantonamenti sui crediti di firma, reso coerente con le percentuali complessive utilizzate sugli impieghi lordi.

In particolare, la percentuale di riferimento utilizzata per l'esercizio in corso è stata del 2,78%.

BILANCIO INTEGRATO • PARTE C - INFORMAZIONI SUL CONTO ECONOMICO

15

SEZIONE 9
LE SPESE
AMMINISTRATIVE
- VOCE 150

Nella presente sezione sono dettagliate le "spese per il personale" e le "altre spese amministrative" registrate nell'esercizio.

9.1 Spese per il personale: composizione

Tipologia di spese/Valori	Totale 31.12.2013	Totale 31.12.2012
1) Personale dipendente	(11.885)	(11.566)
a) salari e stipendi	(8.305)	(8.022)
b) oneri sociali	(2.188)	(2.079)
c) indennità di fine rapporto	(485)	(593)
d) spese previdenziali		
e) accantonamento al trattamento di fine rapporto del personale	(31)	(43)
f) accantonamento al fondo trattamento di quiescenza e obblighi simili		
- a contribuzione definita		
- a benefici definiti		
g) versamenti ai fondi di previdenza complementare esterni	(173)	(182)
- a contribuzione definita	(173)	(182)
- a benefici definiti		
h) costi derivanti da accordi di pagamento basati su propri strumenti patrimoniali		
i) altri benefici a favore dei dipendenti	(702)	(656)
2) Altro personale in attività	(30)	
3) Amministratori e sindaci	(434)	(445)
4) Personale collocato a riposo		
5) Recupero di spese per dipendenti distaccati presso altre aziende	10	59
6) Rimborsi di spese per dipendenti di terzi distaccati presso la società		(2)
Totale	(12.338)	(11.894)

Nella sottovoce c) "indennità di fine rapporto" sono ricomprese le quote relative al trattamento di fine rapporto maturato nell'esercizio e destinate al Fondo di previdenza di categoria, per 345 mila euro.

Detta sottovoce comprende anche le somme destinate al fondo di Tesoreria Inps, in applicazione delle disposizioni introdotte dalla riforma previdenziale di cui al D.Lgs. 252/2005 e alla Legge n. 296/2006, per 141 mila euro.

La sottovoce e) "accantonamento al trattamento di fine rapporto del personale dipendente" è così composta:

- ▶ valore attuariale (Service Cost - CSC) pari a 21 mila euro
- ▶ onere finanziario figurativo (Interest Cost - IC) pari a 10 mila euro.

Nella voce 3) "Amministratori e sindaci" sono compresi i compensi degli amministratori, ivi inclusi gli oneri previdenziali a carico dell'azienda e gli oneri sostenuti per la stipula di polizze assicurative per responsabilità civile, per 335 mila euro e del Collegio Sindacale per 99 mila euro.

La voce 2) "Altro personale in attività" include le spese relative ai contratti di lavoro atipici, quali contratti "a progetto [co.pro.]".

La voce 1) i) "altri benefici a favore dei dipendenti" include, tra l'altro, il costo per i buoni pasto (194 mila euro), per corsi di formazione (163 mila euro), per le polizze sanitarie e infortuni (243 mila euro) e il contributo ABI al fondo nazionale per l'occupazione (49 mila euro).

9.2 Numero medio dei dipendenti per categoria

	Totale 31.12.2013	Totale 31.12.2012
Personale dipendente	190	192
a) dirigenti	1	2
b) quadri direttivi	43	45
c) restante personale dipendente	149	145
Altro personale		

Il numero medio è calcolato come media ponderata dei dipendenti dove il peso è dato dal numero di mesi lavorati sull'anno.

9.3 Fondi di quiescenza aziendali a benefici definiti: costi e ricavi

In Banca non sono previsti fondi di quiescenza aziendale a benefici definiti.

9.4 Altri benefici a favore dei dipendenti

	Totale 31.12.2013
Formazione e aggiornamento	(163)
Altri benefici	(539)
- buoni pasto	(194)
- polizza assicurative	(243)
- Contributo ABI F.do Naz. Occupazione	(49)
Altri rimborsi	(53)
Totale	(702)

9.5 Altre spese amministrative: composizione

Tipologia	Totale 31.12.2013	Totale 31.12.2012
[1] Spese di amministrazione	18.296	18.022
Spese informatiche	766	710
- elaborazione e trasmissione dati	629	624
- manutenzione e assistenza EAD	(17)	(8)
Spese per beni immobili e mobili	11.078	11.019
- fitto e canoni passivi	948	920
- spese di manutenzione	(230)	(199)
Spese per l'acquisto di beni e servizi non professionisti	13.740	13.384
- rimborsi spese viaggi e soggiorni analitici e documentati	(282)	(276)
- rimborsi chilometrici analitici e documentati	(83)	(74)
- pulizia	(161)	(180)
- vigilanza	(139)	(69)
- trasporto	(144)	(141)
- stampati, cancelleria, materiale EDP	(199)	(175)
- giornali, riviste e pubblicazioni	(43)	(35)
- telefoniche	(75)	(95)
- postali	(209)	(166)
- energia elettrica, acqua, gas	(187)	(186)
- servizio archivio	(79)	(47)
- servizi vari CED	(1.459)	1.244
- trattamento dati	(198)	(230)
- lavorazione e gestione contante		
- informazioni e visure (senza accesso a banche dati)		
- altro	(484)	(467)
Prestazioni professionali	(2.215)	(2.321)
- legali e notari	(9)	(17)
- consulenze	(512)	(759)
- certificazione e revisione di bilancio	(54)	(76)
- altre	(1.639)	(1.472)
Premi assicurativi	(81)	(127)
Spese pubblicitaria	(144)	(171)
Altre spese	(292)	(290)
- contributi associativi/altri	(136)	(142)
- rappresentanza	(145)	(148)
- altre	(11)	
[2] Imposte indirette e tasse	(3.090)	(2.813)
Imposta municipale (IMU/ICI)	(67)	(67)
Imposta di bollo	(2.849)	(2.421)
Imposta sostitutiva	(188)	(233)
Altre imposte	(86)	(92)
Totale	(11.386)	(10.835)

Nella voce "Spese per immobili e mobili - spese di manutenzione" sono state ricondotte le spese condominiali relative agli immobili in affitto per un importo pari a 86 mila euro e le spese di manutenzione relative a beni mobili e immobili per un importo complessivo pari a 144 mila euro.

Nella voce "Spese per l'acquisto di beni e servizi non professionali - altre" sono stati ricondotti, tra gli altri, i costi per i servizi prestati dalla Fondazione Culturale Responsabilità Etica per un importo complessivo pari a 268 mila euro, spese per funzionamento organi sociali 85 mila euro e manifestazioni sociali per 55 mila euro.

Nella voce "Prestazioni professionali - altre" sono state ricondotte tra le altre anche le provvigioni erogate ai promotori finanziari per un importo complessivo pari a 1.580 mila euro.

Nella presente voce figura il saldo, positivo o negativo, tra gli accantonamenti e le eventuali riattribuzioni a conto economico di fondi ritenuti esuberanti, relativamente ai fondi di cui alla sottovoce b) ("altri fondi") della voce 120 ("fondi per rischi e oneri") del passivo dello Stato patrimoniale.

Gli accantonamenti includono anche gli incrementi dei fondi dovuti al trascorrere del tempo (maturazione degli interessi impliciti nell'attualizzazione).

**SEZIONE 10
ACCANTONAMENTI
NETTI AI FONDI PER
RISCHI E ONERI
- VOCE 160**

10.1 Accantonamenti netti ai fondi per rischi e oneri: composizione

	Controversie legali	Revocatorie	Altre	Totale al 31.12.2013
A. Aumenti			(368)	(368)
A.1 Accantonamento dell'esercizio			(368)	(368)
A.2 Variazioni dovute al passare del tempo				
A.3 Variazioni dovute a modifiche del tasso di sconto				
A.4 Altre variazioni in aumento				
B. Diminuzioni			205	205
B.1 Variazioni dovute a modifiche del tasso di sconto				
B.2 Altre variazioni in diminuzione			205	205
Accantonamento netto			(163)	(163)

La voce A.1 "Accantonamento dell'esercizio" si riferisce per 18 mila euro alla previdenza complementare e per 19 mila euro al trattamento di fine mandato dei banchieri ambulanti oltre all'accantonamento complessivo di 331 mila euro stimato per far fronte ai potenziali oneri derivanti dalla richiesta di contributo da parte del Fondo Interbancario di Tutela dei Depositi. La stessa voce ammontava a 452 mila euro al 31 dicembre 2012.

La sottovoce B.2 "Altre variazioni in diminuzione" deriva dalla chiusura, senza oneri, delle posizioni esistenti al 31 dicembre 2012 di potenziale contenzioso verso terzi per 200 mila euro e altre minori per 5 mila euro. La stessa voce era pari a 0 al 31 dicembre 2012.

BILANCIO INTEGRATO • PARTE C – INFORMAZIONI SUL CONTO ECONOMICO

15 ANNI

Nella sezione è riportato il saldo fra le rettifiche di valore e le riprese di valore relative alle attività materiali detenute ad uso funzionale, incluse quelle relative ad attività acquisite in locazione finanziaria.

SEZIONE 11
RETTIFICHE / RIPRESE
DI VALORE NETTE SU
ATTIVITÀ MATERIALI
- VOCE 170

11.1 Rettifiche di valore nette su attività materiali: composizione

Attività/Componente reddituale	Ammortamento (a)	Rettifiche di valore per deterioramento (b)	Riprese di valore (c)	Risultato netto (a+b-c)
A. Attività materiali				
A.1 Di proprietà	(858)			(858)
- ad uso funzionale	(858)			(858)
- per investimento				
A.2 Acquisite in leasing finanziario				
- ad uso funzionale				
- per investimento				
Totale	(858)			(858)

La colonna "Ammortamento" evidenzia gli importi degli ammortamenti di competenza dell'esercizio.

Nello specifico, gli ammortamenti sono riferiti a:

- ▶ immobili per 426 mila euro
- ▶ mobili e arredi per 157 mila euro
- ▶ impianti elettronici per 186 mila euro
- ▶ altri beni per 89 mila euro.

Nella sezione è riportato il saldo fra le rettifiche di valore e le riprese di valore relative alle attività immateriali, diverse dall'avviamento.

SEZIONE 12
RETTIFICHE / RIPRESE
DI VALORE NETTE SU
ATTIVITÀ IMMATERIALI
- VOCE 180

12.1 Rettifiche di valore nette su attività immateriali: composizione

Attività/Componente reddituale	Ammortamento (a)	Rettifiche di valore per deterioramento (b)	Riprese di valore (c)	Risultato netto (a+b-c)
A. Attività immateriali				
A.1 Di proprietà	(128)			(128)
- generate internamente dall'azienda				
- altre	(128)			(128)
A.2 Acquisite in leasing finanziario				
Totale	(128)			(128)

Le rettifiche di valore, interamente riferibili ad ammortamenti, riguardano attività immateriali con vita utile definita e acquisite all'esterno.

Le attività immateriali sono descritte nella sezione 12, parte B della Nota integrativa.

**SEZIONE 13
GLI ALTRI ONERI E
PROVENTI DI GESTIONE
- VOCE 190**

Nella sezione sono illustrati i costi e i ricavi non imputabili alle altre voci, che concorrono alla determinazione della voce 270 "Utili (Perdita) dell'operatività corrente al netto delle imposte".

13.1 Altri oneri di gestione: composizione

	Totale 31.12.2013	Totale 31.12.2012
Incusistenze e sopravvenienze non riconducibili a voce propria	(46)	(23)
Ammortamento delle spese per migliorie su beni di terzi non separabili	(246)	(231)
Interventi al Fondo di Garanzia dei Depositanti		(79)
Altri oneri di gestione	(355)	(306)
Totale	(647)	(639)

Alla voce "Altri oneri di gestione" è stato ricondotto anche quanto riconosciuto all'Agenzia Fiare-Bilbao per l'attività svolta nell'esercizio 2013 per un importo complessivo di 297 mila euro.

13.2 Altri proventi di gestione: composizione

	Totale 31.12.2013	Totale 31.12.2012
Recupero imposte e tasse	2.881	1.732
Rimborso spese legali per recupero crediti	54	121
Risarcimenti assicurativi	10	3
Altri affitti attivi	4	4
Incusistenze e sopravvenienze non riconducibili a voce propria	16	7
Attività progetti	197	120
Altri proventi di gestione	163	274
Totale	3.325	2.260

I recuperi di imposte sono riconducibili all'imposta di bollo sui conti correnti, sui libretti di risparmio e sui prodotti finanziari per 2.793 mila euro e all'imposta sostitutiva sui finanziamenti a medio/lungo termine per 88 mila euro.

La voce "Altri proventi di gestione" comprende i recuperi di spese postali per 44 mila euro nonché i contributi per l'ammissione a socio per 8 mila euro.

**SEZIONE 14
UTILI (PERDITE) DELLE
PARTECIPAZIONI
- VOCE 210**

Nella presente sezione si riporta il saldo tra i proventi e gli oneri relativi alle partecipazioni in società controllate e sottoposte ad influenza notevole.

14.1 Utili (Perdite) delle partecipazioni: composizione

Componente reddituale/Valori	Totale 31.12.2013	Totale 31.12.2012
A. Proventi		
1. Rivalutazioni		
2. Utili da cessione		
3. Riprese di valore		
4. Altri proventi		
B. Oneri	(398)	(273)
1. Svalutazioni	(398)	(273)
2. Rettifiche di valore da deterioramento		
3. Perdite da cessione		
4. Altri oneri		
Risultato netto	(398)	(273)

Le svalutazioni si riferiscono alle perdite della partecipata Etica Servizi S.r.l. in liquidazione (247 mila euro) a seguito della chiusura della liquidazione avvenuta il 27 dicembre 2013 e delle perdite accumulate in corso d'anno da La Costigliola S.r.l. Società Agricola in liquidazione (151 mila euro).

La Banca non detiene attività materiali e/o immateriali valutate al *fair value*.

SEZIONE 15
RISULTATO NETTO
DELLA VALUTAZIONE
AL *FAIR VALUE* DELLE
ATTIVITÀ MATERIALI
E IMMATERIALI
- VOCE 220

La Banca non ha iscritto tra le sue attività alcuna voce a titolo di avviamento.

SEZIONE 16
RETTIFICHE DI VALORE
DELL'AVVIAMENTO
- VOCE 230

15
ANNESEZIONE 17
UTILI (PERDITE)
DA CESSIONE
DI INVESTIMENTI
- VOCE 240

17.1 Utili (perdite) da cessione di investimenti: composizione

Componente reddituale/Valori	Totale 31.12.2013	Totale 31.12.2012
A. Immobili		
- Utili da cessione		
- Perdite da cessione		
B. Altre attività	[2]	[1]
- Utili da cessione	1	1
- Perdite da cessione	[3]	[2]
Risultato netto	[4]	[1]

Gli utili e le perdite da realizzo sono riferiti al normale processo di dismissione di cespiti per obsolescenza tecnologica.

SEZIONE 18
LE IMPOSTE SUL
REDDITO
DELL'ESERCIZIO
DELL'OPERATIVITÀ
CORRENTE - VOCE 260

Nella presente voce figura l'onere fiscale - pari al saldo fra la fiscalità corrente e quella differita - relativo al reddito dell'esercizio.

18.1 Imposte sul reddito dell'esercizio dell'operatività corrente: composizione

Componenti reddituali/Valori	Totale 31.12.2013	Totale 31.12.2012
1. Imposte correnti (-)	[2.752]	[3.574]
2. Variazioni delle imposte correnti dei precedenti esercizi (+/-)	74	[13]
3. Riduzione delle imposte correnti dell'esercizio (+)		
3.bis Riduzione delle imposte correnti dell'esercizio per cicli d'imposta di cui alla L. n. 214/2011 (+)		414
4. Variazione delle imposte anticipate (+/-)	1.102	1.574
5. Variazione delle imposte differite (+/-)		
6. Imposte di competenza dell'esercizio (-) [1+/- 2+3+3 bis +/- 4 +/- 5]	[1.571]	[1.599]

Le imposte correnti sono state rilevate in base alla legislazione fiscale vigente.

La dinamica della composizione della voce "Variazione delle imposte anticipate" è rappresentata nella tabella 13.3, parte B Attivo patrimoniale.

Riepilogo delle imposte sul reddito di competenza dell'esercizio, per tipologia di imposta

Componenti reddituali/Valori	Totale 31.12.2013	Totale 31.12.2012
IRPEE	[642]	[660]
IRAP	[729]	[1.139]
Totale	[1.571]	[1.599]

18.2 (IRES) Riconciliazione tra onere fiscale teorico e onere fiscale effettivo di bilancio

Ires	Imponibile	Imposta
Utile (Perdita) della operatività corrente al lordo delle imposte (Voce 250 del conto economico)	2.899	
Onere fiscale teorico (27,50%)		(797)
Maggiore onere fiscale per variazioni in aumento	6.056	(1.666)
Temporanee		
- Variazioni manifestatesi nell'esercizio	4.877	
Definitive		
- Variazioni manifestatesi nell'esercizio	1.179	
Minore onere fiscale per variazioni in diminuzione	2.901	797
Definitive		
- Annullamento variazioni temporanee esercizi precedenti	1.551	
- Variazioni manifestatesi nell'esercizio	1.350	
Imponibile (Perdita) fiscale	6.054	
Imposta corrente lorda		(1.666)
Addizionale al Ires 8,5%	1.564	(133)
Deduzioni		21
Imposta corrente netta a C.E.		(1.778)
Variazioni delle imposte anticipate/differite/correnti +/-		936
Imposta di competenza dell'esercizio		(842)

18.2 (IRAP) Riconciliazione tra onere fiscale teorico e onere fiscale effettivo di bilancio

Irap	Imponibile	Imposta
Utile (Perdita) della operatività corrente al lordo delle imposte (Voce 250 del conto economico)	2.899	
Onere fiscale teorico (aliquota ordinaria 4,65%)		(135)
Voci non rilevanti nella determinazione dell'imponibile:	17.600	(818)
- Ricavi e proventi (-)	(346)	
- Costi e oneri (+)	17.946	
Maggiore onere fiscale per variazioni in aumento	1.059	(49)
Temporanee		
- Variazioni manifestatesi nell'esercizio	668	
Definitive		
- Variazioni manifestatesi nell'esercizio	391	
Minore onere fiscale per variazioni in diminuzione	4.070	189
Definitive		
- Variazioni manifestatesi nell'esercizio	4.070	
Valore della produzione	17.487	
Imposta corrente		(913)
Effetto di maggiorazioni/agevolazioni regionali di aliquota +/-		(61)
Imposta corrente effettiva a C.E.		(974)
Variazioni delle imposte anticipate/differite/correnti +/-		245
Imposta di competenza dell'esercizio		(729)

SEZIONE 19
UTILE (PERDITA) DEI
GRUPPI DI ATTIVITÀ IN
VIA DI DISMISSIONE AL
NETTO DELLE IMPOSTE
- VOCE 280

Nel corso dell'esercizio, la Banca non ha proceduto a cessioni di gruppi di attività.

SEZIONE 20
ALTRE INFORMAZIONI

Non sono presenti altre informazioni significative riferite all'esercizio 2013.

SEZIONE 21
UTILE PER AZIONE

La presente sezione non è stata compilata in quanto non dovuta secondo quanto disposto dallo IAS 33.

PARTE D

REDDITIVITÀ COMPLESSIVA

Prospetto analitico della redditività complessiva

Voci	Importo Lordo	Imposte sul reddito	Importo Netto
10. Utile (Perdita) d'esercizio	X	X	1.328
Altre componenti reddituali senza rigiro a conto economico			
40. Piani a benefici definiti	10	3	7
Altre componenti reddituali con rigiro a conto economico			
100. Attività finanziarie disponibili per la vendita	3.038	1.005	2.033
a) variazioni di fair value	4.400	1.633	
b) rigiro a conto economico	(2.029)	(671)	
- rettifiche da deterioramento			
utili/perdite da realizzo	(2.029)	(671)	
c) altre variazioni	667	221	
130. Totale altre componenti reddituali	3.048	1.908	2.040
140. Redditività complessiva (Voce 10+130)			3.368

Nella voce "Utile (perdita) d'esercizio" figura il medesimo importo indicato nella voce 290 del conto economico.

Nelle voci 40 e 100 relative alle "altre componenti reddituali al netto delle imposte senza rigiro e con rigiro a conto economico" figurano le variazioni di valore delle attività registrate nell'esercizio in contropartita delle riserve da valutazione e il relativo effetto fiscale.

PARTE E

INFORMATIVA SUI RISCHI E SULLE
RELATIVE POLITICHE DI COPERTURA

SISTEMA DEI CONTROLLI INTERNI

La normativa di Vigilanza impone alle banche di dotarsi di adeguati sistemi di rilevazione, misurazione e controllo dei rischi, ovvero di un adeguato Sistema dei Controlli Interni.

Più in particolare, il 15° aggiornamento della Circolare Banca d'Italia n. 263 del 2 luglio 2013 definisce il Sistema dei Controlli Interni come l'insieme delle regole, delle funzioni, delle strutture, delle risorse, dei processi e delle procedure che mirano ad assicurare, nel rispetto della sana e prudente gestione, il conseguimento delle seguenti finalità:

- ▶ verifica dell'attuazione delle strategie e delle politiche aziendali;
- ▶ contenimento del rischio entro i limiti indicati nel quadro di riferimento per la determinazione della propensione al rischio del Gruppo (Risk Appetite Framework - "RAF");
- ▶ salvaguardia del valore delle attività e protezione dalle perdite;
- ▶ efficacia ed efficienza dei processi aziendali;
- ▶ affidabilità e sicurezza delle informazioni aziendali e delle procedure informatiche;
- ▶ prevenzione del rischio di coinvolgimento, anche involontario, in attività illecite (con particolare riferimento a quelle connesse con il riciclaggio, l'usura e il finanziamento al terrorismo);
- ▶ conformità delle operazioni con la legge e la normativa di Vigilanza, nonché con le politiche, i regolamenti e le procedure interne.

I controlli coinvolgono tutta la struttura a partire dagli organi sociali e dalla direzione per poi articolarsi in:

- ▶ Controlli di linea diretti ad assicurare il corretto svolgimento delle operazioni. Essi sono effettuati dalle stesse strutture operative (ad es. controlli di tipo gerarchico, sistematici e a campione), anche attraverso unità dedicate esclusivamente a compiti di controllo che riportano ai responsabili delle strutture operative, ovvero eseguiti nell'ambito del back office; per quanto possibile, essi sono incorporati nelle procedure informatiche. Le strutture operative sono le prime responsabili del processo di gestione dei rischi: nel corso dell'operatività giornaliera tali strutture devono identificare, misurare o valutare, monitorare, attenuare e riportare i rischi derivanti dall'ordinaria attività aziendale in conformità con il processo di gestione dei rischi; esse devono rispettare i limiti operativi loro assegnati coerentemente con gli obiettivi di rischio e con le procedure in cui si articola il processo di gestione dei rischi.
- ▶ Controlli sui rischi e sulla conformità di secondo livello, svolti dal Servizio Pianificazione



e Controlli e dal Servizio Compliance e Antiriciclaggio con l'obiettivo di assicurare, tra l'altro:

- la corretta attuazione del processo di gestione dei rischi;
 - il rispetto dei limiti operativi assegnati alle varie funzioni;
 - la conformità dell'operatività aziendale alle norme, incluse quelle di autoregolamentazione.
- Controlli di terzo livello (attribuiti al Servizio Internal Audit), volti a individuare violazioni delle procedure e della regolamentazione nonché a valutare periodicamente la completezza, l'adeguatezza, la funzionalità (in termini di efficienza ed efficacia) e l'affidabilità del Sistema dei Controlli Interni e del sistema informativo (ICT audit), con cadenza prefissata in relazione alla natura e all'intensità dei rischi.

La Funzione di Internal Audit è una struttura residente e indipendente da quelle produttive e nel corso del 2013 ha operato sulla base dello specifico piano di attività concordato con i vertici della Banca rendicontando puntualmente al Consiglio di Amministrazione e alla Direzione Generale gli esiti delle verifiche svolte.

Le attività di audit del 2013 hanno principalmente riguardato:

► **Attività di verifica**

- presso la rete commerciale;
- sui processi del Credito, degli Incassi e Pagamenti Italia ed Estero, della gestione rischio di liquidità, della predisposizione del Bilancio consolidato;
- sul resoconto ICAAP consolidato, sulla gestione del rischio di non conformità e sul presidio negli ambiti normativi in tema di Trasparenza, Antiriciclaggio, Sicurezza e Salute dei Lavoratori, nella gestione del ricircolo del contante, sull'operatività on-line includendo anche l'analisi del Conto In Rete, sul nuovo contratto di agenzia dei promotori finanziari;
- sul documento riguardante le politiche e prassi di remunerazione e incentivazione;
- sull'affidabilità e sicurezza del sistema informatico lato outsourcer Phoenix Informatica Bancaria SpA partecipando anche al test di Disaster Recovery annuale;
- sulla Governance nella controllata Etica Sgr ai sensi delle disposizioni di Banca d'Italia sui Poteri di Direzione e Coordinamento della Capogruppo;
- l'acquisizione, per l'attività di audit di gruppo, degli esiti delle attività di controllo di primo e secondo livello svolte dalle omologhe funzioni di Etica Sgr.

Per arrivare alla soluzione delle criticità emerse, la Funzione Internal Audit ha formulato raccomandazioni e, mediante attività di follow-up, monitora l'avvenuta presa in carico e relativa sistemazione.

Informazioni di natura qualitativa

1. Aspetti generali

Gli obiettivi e le strategie dell'attività creditizia di Banca Etica derivano dal sistema di Valori della Finanza Etica e del Risparmio Responsabile che sono stati alla base della nascita della Banca e che possono essere ancora ben sintetizzati dal contenuto dell'Art. 5 dello Statuto.

Nella gestione del rischio di credito, pur rimanendo prioritarie le tradizionali tecniche di monitoraggio e riduzione del rischio (selezione delle controparti, diversificazione del rischio, analisi andamentale delle posizioni ecc.), particolare attenzione viene posta anche alle "Relazioni" con i soci organizzati delle circoscrizioni locali, con le reti di appartenenza dei soggetti finanziati, o le relazioni nazionali e internazionali con altri soggetti della Finanza Etica che consentono di completare e migliorare il presidio tecnico della qualità del credito permettendo a BE un minor ricorso del contenzioso.

Nel corso dell'esercizio 2013 è continuata la politica di crescita dei presidi territoriali attraverso il nuovo inserimento di n. 2 Banchieri Ambulanti e l'apertura della filiale di Bergamo in fase di attivazione.

È stata intensificata la relazione con la clientela persone giuridiche delle reti di riferimento sempre più nell'ottica di stringere relazioni utili per la loro qualità e in generale per la qualità delle relazioni con il territorio.

La Banca è uno dei *partner* finanziari di riferimento di enti territoriali, nonché di altri enti locali e di strutture riconducibili ai confidi provinciali. L'attività creditizia verso tali enti si sostanzia nell'offerta di forme particolari di finanziamento finalizzate alla realizzazione di specifici progetti oppure al soddisfacimento di fabbisogni finanziari particolari (es. microcredito rivolto a soggetti svantaggiati e/o alle microimprese in fase di start-up, ecc.).

Sulla scorta del buon esito del progetto Jeremie Lombardia nel corso del 2013 si è dato pieno avvio all'operatività dei progetti Jeremie Sicilia e Campania con l'erogazione dei primi finanziamenti. Interventi effettuati grazie ai fondi strutturali del FEI con la messa a disposizione di specifici plafond di finanziamento dedicati alle imprese sociali del territorio.

Oltre all'attività creditizia tradizionale, la Banca è esposta ai rischi di posizione e di controparte con riferimento all'operatività in titoli e in derivati OTC non speculativi (si tratta esclusivamente di strumenti di copertura del rischio di tasso sui prestiti obbligazionari emessi a tasso fisso e in un unico caso anche di strumenti di copertura del rischio di tasso di un singolo affidamento).

2. Politiche di gestione del rischio di credito

2.1 Aspetti organizzativi

Nello svolgimento della sua attività la Banca è esposta al rischio che i crediti, a qualsiasi titolo vantati, non siano onorati dai terzi debitori alla scadenza e, pertanto, debbano essere registrate delle perdite in bilancio.

Le potenziali cause di inadempienza risiedono in larga parte nella mancanza di disponibilità della controparte e in misura marginale o minore in ragioni indipendenti dalla condizione finanziaria della controparte, quali il rischio Paese o rischi operativi. Le attività diverse da quella tradizionale di prestito espongono ulteriormente la Banca al rischio di credito.

Le controparti di tali transazioni potrebbero risultare inadempienti a causa di mancanza di liquidità, deficienza operativa, eventi economici o per altre ragioni.

Alla luce delle disposizioni previste dalla normativa di Vigilanza in materia di controlli interni, e del rilievo attribuito all'efficienza ed efficacia del processo del credito e del relativo sistema dei controlli, la Banca si è dotata di una struttura organizzativa funzionale al raggiungimento degli obiettivi di gestione e controllo dei rischi creditizi indicati dall'Organo di Vigilanza.

In particolare in aggiunta ai controlli di linea di primo livello, le funzioni di controllo di secondo livello e terzo livello si occupano del monitoraggio dell'andamento dei rischi nonché della correttezza e della adeguatezza dei processi gestionali e operativi.

L'intero processo di gestione e controllo del credito è disciplinato da un Regolamento di processo che in particolare:

- ▶ definisce i criteri e le metodologie per la valutazione del merito creditizio;
- ▶ definisce i criteri e le metodologie per la revisione degli affidamenti;
- ▶ definisce i criteri e le metodologie di controllo andamentale, nonché le iniziative da adottare in caso di rilevazione di anomalie.

Sono inoltre normate le deleghe in materia di erogazione del credito e di firma.

Attualmente la Banca è strutturata in 17 filiali, raggruppate in 4 zone territoriali ognuna diretta da un responsabile.

L'Area Crediti presidia la concessione e revisione dei crediti mentre la gestione del monitoraggio e del precontenzioso viene svolta dal Servizio Qualità del Credito e Contenzioso in staff al Direttore Generale. Questo stesso Servizio coordina e verifica il monitoraggio svolto dai Capi Area e dai Responsabili di filiale mentre l'Area Commerciale si occupa del coordinamento e dello sviluppo nel territorio.

Il Servizio Pianificazione e Controlli svolge l'attività di controllo sulla gestione dei rischi, attraverso l'articolazione dei compiti prevista dalle Istruzioni di Vigilanza della Banca d'Italia ["concorrere alla definizione delle metodologie di misurazione dei rischi, verificare il rispetto dei limiti assegnati alle varie funzioni operative e controllare la coerenza dell'operatività delle singole aree produttive con gli obiettivi di rischio/rendimento assegnati"].

2.2 Sistemi di gestione, misurazione e controllo

A supporto delle attività di governo del processo del credito, la Banca ha attivato procedure specifiche per le fasi di istruttoria/delibera, di revisione delle linee di credito e di monitoraggio del rischio di credito. In tutte le citate fasi la Banca utilizza metodologie quali-quantitative di valutazione del merito creditizio della controparte, basate o supportate da procedure informatiche sottoposte a periodica verifica e manutenzione.

I momenti di istruttoria/delibera e di revisione delle linee di credito sono regolamentati da un iter deliberativo in cui intervengono i diversi organi competenti, appartenenti sia alle strutture centrali che alla rete, nel rispetto dei livelli di deleghe previsti. Tali fasi sono supportate dalle procedure che consentono, in ogni momento, la verifica (da parte di tutte le funzioni preposte alla gestione del credito) dello stato di ogni posizione già affidata o in fase di affidamento, nonché di ricostruire il processo che ha condotto alla definizione del merito creditizio dell'affidato (attraverso la rilevazione e l'archiviazione dell'intero percorso deliberativo).

In sede di istruttoria, per le richieste di affidamenti di rilevante entità, la valutazione, anche prospettica, si struttura su più livelli e si basa prevalentemente su dati tecnici, oltre che – come abitualmente avviene – sulla conoscenza personale e sull'approfondimento della specifica situazione economico-patrimoniale della controparte e dei suoi garanti.

Nel corso del 2013 è proseguita l'attività di sviluppo e utilizzo del modello di valutazione socio-ambientale, in linea con gli obiettivi del Piano Operativo 2013, che consente una quantificazione delle performance socio-ambientali dell'organizzazione che richiede un finanziamento e l'attribuzione di differenti valori relativamente all'impatto sociale delle organizzazioni in questione. In tale ottica è proseguito lo specifico progetto con l'outsourcer CSD finalizzato a verificare la possibilità di integrare le informazioni che i valutatori sociali di Banca Etica raccolgono all'interno della procedura di monitoraggio del credito.

La definizione delle metodologie per il controllo andamentale del rischio di credito ha come obiettivo l'attivazione di una sistematica attività di monitoraggio delle posizioni affidate ai referenti di rete, coordinate dall'Area Commerciale, dall'Ufficio Fidi e Ufficio Crediti Speciali ma in particolare dal Servizio Qualità del Credito.

Le risorse delegate alla fase di controllo andamentale hanno a disposizione una molteplicità di elementi informativi che permettono di verificare le movimentazioni dalle quali emergono situazioni di tensione o di immobilizzo dei conti affidati.

La procedura informatica SID 2000 adottata dalla Banca consente di estrapolare periodicamente tutti i rapporti che possono presentare sintomi di anomalia andamentale. Il costante monitoraggio delle segnalazioni fornite dalla procedura consente di intervenire tempestivamente all'insorgere di posizioni anomale e di prendere gli opportuni provvedimenti nei casi di crediti problematici.

Le posizioni affidate vengono controllate anche utilizzando le informazioni fornite dalle Centrali dei Rischi.

Tutte le posizioni fiduciarie sono inoltre oggetto di riesame periodico, svolto per ogni singola controparte/gruppo economico di appartenenza dalle strutture competenti per limite di fido.

Le valutazioni periodiche del comparto crediti vengono confrontate anche con i *benchmark*, le statistiche e le rilevazioni prodotte dall'Associazione Nazionale delle Banche Popolari oltre che con i dati acquisiti per il tramite di Cassa Centrale Banca e riferiti alla media delle Banche di Credito Cooperativo.

La Banca dispone di un Comitato Rischi, che supporta la Direzione nel presidio del rischio di credito e dei fenomeni più significativi, proponendo di volta in volta le modalità più adeguate per il presidio di tale rischio.

La normativa interna sul processo di gestione e controllo del credito è oggetto di analisi e aggiornamento costante. Nel corso del 2013 la Banca ha provveduto ad aggiornare il Regolamento del Processo del Credito per meglio recepire i suggerimenti dell'Internal Audit, di Banca d'Italia e le determinazioni del Piano Operativo 2013.

Annualmente il Consiglio di Amministrazione delibera un documento "Politiche Rischio-Rendimento" contenente l'indicazione di una serie di indicatori di natura economico-patrimoniale di cui la Banca si è dotata.

Attraverso tale documento la Banca individua, per ciascun indicatore, dei valori soglia/obiettivo da utilizzare per un puntuale e costante monitoraggio periodico dell'andamento della Banca.

Per quanto concerne l'adeguamento alle Nuove disposizioni di vigilanza prudenziale per le Banche, la Banca partecipa alle iniziative promosse a livello nazionale da Assopopolari e a livello regionale dalla Federazione Veneta delle BCC che organizzano periodici incontri di formazione/aggiornamento sull'evoluzione della materia.

Con riferimento al processo interno di valutazione dell'adeguatezza patrimoniale (ICAAP) previsto dal II Pilastro della regolamentazione prudenziale, si segnala che la Banca è strutturata attraverso un percorso comune di autovalutazione e analisi dei rischi con i principali Responsabili degli Uffici/Servizi/Aree della Banca. Tale percorso è propedeutico alla predisposizione del Resoconto annuale ICAAP.

Per quanto riguarda l'effettuazione delle prove di stress (stress test), il CdA ha individuato le seguenti metodologie di conduzione e dato incarico alla Direzione Generale della loro esecuzione:

- ▶ per quanto riguarda il rischio di concentrazione per singole controparti o gruppi di clienti connessi, lo stress test è eseguito maggiorando i valori del coefficiente di Herfindahl e ipotizzando un salto di classe pari a 1 della PD;
- ▶ per quanto riguarda il rischio di tasso di interesse sul portafoglio bancario, lo stress test è effettuato attraverso un incremento dello shock di tasso di +/- 200 punti base garantendo il vincolo di non negatività dei tassi;
- ▶ per quanto riguarda il rischio di credito, lo stress test è avvenuto sinora attraverso la valutazione dell'impatto patrimoniale determinato nell'ipotesi in cui il rapporto tra l'ammontare delle esposizioni deteriorate e gli impieghi aziendali si attestassero su livelli comparabili a quelli verificatisi nella peggior congiuntura creditizia sperimentata dalla Banca nel corso degli ultimi 10 anni.

Con riferimento all'operatività sui mercati mobiliari, sono attivi momenti di valutazione e controllo nei quali periodicamente viene analizzata la composizione del comparto per asset, determinato il livello di rischio specifico oppure di controparte e verificato il rispetto dei limiti e delle deleghe assegnate.

2.3 Tecniche di mitigazione del rischio di credito

Conformemente agli obiettivi e alle politiche creditizie definite dal CdA, la tecnica di mitigazione del rischio di credito principale della Banca si sostanzia nell'acquisizione di differenti fattispecie di garanzie personali e reali, finanziarie e non finanziarie.

Tali forme di garanzia sono richieste in funzione dei risultati della valutazione del merito di credito della clientela e della tipologia di affidamento domandata dalla stessa.

Le esposizioni a medio e lungo termine della Banca sono assistite in buona parte da garanzia ipotecaria mentre un'altra parte delle esposizioni è assistita da garanzie personali, normalmente fideiussioni, rilasciate, a seconda dei casi, dai soci delle società o dai congiunti degli affidati.

Un'altra parte delle esposizioni è assistita da garanzie convenzionali, a volte con fondi rotativi di garanzia (Enti Pubblici, consorzi di garanzia o associazioni private) mentre ridotto è il ricorso a garanzie reali di tipo pignoratizio.

Con riferimento all'attività sui mercati mobiliari, considerato che la composizione del portafoglio è orientata verso stati sovrani o primari emittenti con elevato merito creditizio, non sono richieste al momento particolari forme di mitigazione del rischio di credito.

La principale concentrazione di garanzie reali (principalmente ipotecarie) è legata a finanziamenti alla clientela retail (a medio e lungo termine).

Banca Etica, in fase di applicazione della normativa, ha stabilito di utilizzare i seguenti strumenti di CRM (*Credit Risk Mitigation* - strumenti di attenuazione del rischio):

- ▶ le ipoteche immobiliari residenziali e non residenziali;
- ▶ le garanzie personali rappresentate da fideiussioni, nell'ambito dei garanti ammessi, da intermediari vigilati. Sono comprese anche le garanzie mutualistiche di tipo personale prestate dai Confidi che soddisfano i requisiti soggettivi e oggettivi di ammissibilità.
- ▶ le garanzie reali finanziarie.

Con riferimento all'acquisizione, valutazione e gestione delle principali forme di garanzia reale, la Banca ha definito specifiche politiche e procedure, tali da assicurare prevalentemente il soddisfacimento dei requisiti previsti dalla normativa per il loro riconoscimento ai fini prudenziali.

In particolare:

- ▶ è stata sviluppata e posto in uso della contrattualistica standard;
- ▶ eventuali testi non standard sono preventivamente vagliati dal Servizio Compliance e Antiriciclaggio;
- ▶ le diverse tipologie di garanzie accettate e le connesse politiche creditizie sono state chiaramente documentate e divulgate;
- ▶ è stata inoltre assicurata la presenza di un sistema informativo a supporto delle fasi del ciclo di vita della garanzia (acquisizione, valutazione, gestione, rivalutazione, realizzo).

Nell'ambito delle garanzie ipotecarie su immobili, la Banca ha definito specifiche politiche e procedure interne con riguardo:

- ▶ alla non dipendenza del valore dell'immobile, in misura rilevante, dal merito di credito del debitore;
- ▶ alla indipendenza del soggetto incaricato dell'esecuzione della stima dell'immobile a un valore non superiore al valore di mercato. In alternativa è prevista perizia giurata di un professionista;
- ▶ alla presenza di un'assicurazione contro il rischio danni sul bene oggetto di garanzia;
- ▶ alla messa in opera di un'adeguata sorveglianza sul valore dell'immobile, al fine di verificare la sussistenza nel tempo dei requisiti che permettono di beneficiare di un minor assorbimento patrimoniale sulle esposizioni garantite;
- ▶ al rispetto del rapporto massimo tra fido richiesto e valore dell'immobile posto a garanzia (*loan-to-value*): 100% per gli immobili residenziali e non;
- ▶ alla destinazione d'uso dell'immobile e alla capacità di rimborso del debitore.

Il processo di sorveglianza sul valore dell'immobile oggetto di garanzia è svolto attraverso l'utilizzo di metodi statistici. Al riguardo, l'attività di valutazione è effettuata:

- ▶ almeno ogni 3 anni per gli immobili residenziali;
- ▶ annualmente per gli immobili di natura non residenziale.

Per le esposizioni rilevanti (ossia di importo superiore al 5 per cento del patrimonio di vigilanza della Banca) la valutazione è in ogni caso rivista da un perito indipendente almeno ogni 3 anni.

Nei casi in cui il valore del bene in garanzia sia soggetto a rischi di mercato o di cambio, la Banca utilizza il concetto di scarto di garanzia, misura espressa in percentuale sul valore della garanzia offerta, determinata in funzione della volatilità del valore del titolo. In fase di delibera viene considerata come garantita la sola parte del finanziamento coperta dal valore del bene al netto dello scarto. Viene richiesto l'adeguamento delle garanzie nel caso in cui il valore di mercato della garanzia dovesse risultare inferiore al valore di delibera al netto dello scarto.

In alcuni casi la Banca acquisisce anche specifiche garanzie prestate da parte dei consorzi fidi di appartenenza.

Nel caso in cui una proposta di finanziamento preveda garanzie personali di terzi l'istruttoria si estende anche a questi ultimi. In particolare, in relazione alla tipologia di fido garantito e all'importo, si sottopone a verifica e analisi:

- ▶ la situazione patrimoniale e reddituale del garante, anche tramite la consultazione delle apposite banche dati;
- ▶ l'esposizione verso il sistema bancario;
- ▶ le informazioni presenti nel sistema informativo della Banca;
- ▶ l'eventuale appartenenza a un gruppo e la relativa esposizione complessiva.

2.4 Attività finanziarie deteriorate

La Banca è organizzata con strutture e procedure normativo/informatiche per la gestione, la classificazione e il controllo dei crediti.

Coerentemente con quanto dettato dalla normativa IAS/IFRS, ad ogni data di bilancio viene verificata la presenza di elementi oggettivi di perdita di valore (*impairment*) su ogni strumento o gruppo di strumenti finanziari.

Le posizioni che presentano un andamento anomalo sono classificate in differenti categorie di rischio. Sono classificate tra le sofferenze le esposizioni nei confronti di soggetti in stato di insolvenza o in situazioni sostanzialmente equiparabili; tra le partite incagliate le posizioni in una situazione di temporanea difficoltà che si prevede possa essere rimossa in un congruo periodo di tempo; come crediti ristrutturati le posizioni per le quali la Banca acconsente, a causa del deterioramento delle condizioni economico-finanziarie del debitore, a una modifica delle condizioni contrattuali di remunerazione originarie. Infine, in seguito alla modifica delle disposizioni di vigilanza e dell'introduzione dei principi contabili internazionali, sono state incluse tra i crediti ad andamento anomalo anche le posizioni scadute e/o sconfinanti da oltre 90 giorni.

Il controllo della gestione complessiva dei crediti deteriorati, non classificati a "sofferenza", è affidata all'Area Crediti e al Servizio Qualità del Credito. Detta attività si estrinseca principalmente nel:

- ▶ monitorare le citate posizioni in supporto alle agenzie di rete alle quali competono i controlli di primo livello;
- ▶ concordare con il gestore della relazione gli interventi volti a ripristinare la regolarità andamentale o il rientro delle esposizioni oppure piani di ristrutturazione;
- ▶ proporre delle previsioni di perdite sulle posizioni;
- ▶ formulare, d'intesa con la filiale competente, proposte agli organi superiori competenti il passaggio a "sofferenza" di quelle posizioni che a causa di sopraggiunte difficoltà non lasciano prevedere alcuna possibilità di normalizzazione.

La metodologia di valutazione delle posizioni segue un approccio analitico, commisurato all'intensità degli approfondimenti e alle risultanze che emergono dal continuo processo di monitoraggio.

Informazioni di natura quantitativa

A
QUALITÀ DEL CREDITO

A.1 Esposizioni creditizie deteriorate e in bonis: consistenze, rettifiche di valore, dinamica, distribuzione economica e territoriale

A.1.1 Distribuzione delle esposizioni creditizie per portafogli di appartenenza e per qualità creditizia (valori di bilancio)

Portafogli/qualità	Sofferenze	Incagli	Esposizioni ristrutturare	Esposizioni scadute deteriorate	Esposizioni scadute non deteriorate	Altre attività	Totale
1. Attività finanziarie detenute per la negoziazione						4.189	4.189
2. Attività finanziarie disponibili per la vendita						424.632	424.632
3. Attività finanziarie detenute sino alla scadenza							
4. Crediti verso banche						53.312	53.312
5. Crediti verso clientela	3.613	28.327	1.798	1.307	9.671	532.444	577.161
6. Attività finanziarie valutate al fair value							
7. Attività finanziarie in corso di dismissione							
8. Derivati di copertura						2.078	2.078
Totale al 31.12.2013	3.613	28.327	1.798	1.307	9.671	1.016.656	1.061.372
Totale al 31.12.2012	2.598	21.957	3.523	2.310	10.462	891.886	932.138

A.1.2 Distribuzione delle esposizioni creditizie per portafogli di appartenenza e per qualità creditizia (valori lordi e netti)

Portafogli/qualità	Attività deteriorate			In bonis			Totale (esposizione netta)
	Esposizione lorda	Rettifiche specifiche	Esposizione netta	Esposizione lorda	Rettifiche di portafoglio	Esposizione netta	
1. Attività finanziarie detenute per la negoziazione				X	X	4.189	4.189
2. Attività finanziarie disponibili per la vendita				424.632		424.632	424.632
3. Attività finanziarie detenute sino alla scadenza							
4. Crediti verso banche				53.312		53.312	53.312
5. Crediti verso clientela	49.699	14.653	35.046	543.981	1.866	542.115	577.161
6. Attività finanziarie valutate al fair value				X	X		
7. Attività finanziarie in corso di dismissione							
8. Derivati di copertura				X	X	2.078	2.078
Totale al 31.12.2013	49.699	14.653	35.046	1.021.925	1.866	1.020.326	1.061.372
Totale al 31.12.2012	40.796	11.006	29.790	894.467	2.139	902.348	932.138

Alla voce 5. "Crediti verso clientela in bonis - rettifiche di portafoglio" sono state ricondotte anche le svalutazioni analitiche apportate ai crediti in bonis "significativi" per un totale di 912 mila euro.

A.1.2.1 Dettaglio del portafoglio crediti verso la clientela delle esposizioni in bonis oggetto di rinegoziazione nell'ambito di accordi collettivi e delle altre esposizioni

Tipologie esposizioni/valori	A. esposizioni in bonis oggetto di rinegoziazione nell'ambito di accordi collettivi (1)					B. Altre esposizioni in bonis					Totale crediti verso la clientela in bonis
	Esposizioni non scadute	Esposizioni scadute				Esposizioni non scadute	Esposizioni scadute				
		sino a 3 mesi	da oltre 3 mesi a 6 mesi	da oltre 6 mesi a 1 anno	oltre 1 anno		sino a 3 mesi	da oltre 3 mesi sino a 6 mesi	da oltre 6 mesi sino a 1 anno	da oltre 1 anno	
Esposizioni lorde	2.724					531.562	8.509	259	877	50	543.981
Rettifiche di portafoglio	3					1.839	17	4	0		1.866
Esposizioni nette	2.721					529.723	8.492	255	874	50	542.115

Non vengono illustrate le esposizioni creditizie degli altri portafogli, diversi dai crediti verso clientela, in quanto non oggetto di rinegoziazione.

(1) accordi collettivi o previsioni legislative che prevedono la sospensione delle rate (quota capitale e/o quota interessi), in base all'accordo comune per la sospensione dei debiti delle piccole e medie imprese e all'accordo per la sospensione del rimborso dei mutui stipulato fra ABI e associazione dei consumatori stipulato il 18/12/2009 nell'ambito del "Piano famiglia";

(2) nelle "Altre esposizioni in bonis" - esposizioni scadute sino a 90/180 giorni - sono di norma ricompresi i crediti il cui scaduto rientra nei 90 giorni, salvo alcune eccezioni che godono della deroga prevista nella circolare n. 263 della Banca d'Italia, valida fino al 31 dicembre 2011, che amplia tale termine sino a 180 giorni.

A.1.3 Esposizioni creditizie per cassa e fuori bilancio verso banche: valori lordi e netti

Tipologie esposizioni/valori	Esposizione lorda	Rettifiche di valore specifiche	Rettifiche di valore di portafoglio	Esposizione netta
A. ESPOSIZIONI PER CASSA				
a) Sofferenze			X	
b) Incagli			X	
c) Esposizioni ristrutturate			X	
d) Esposizioni scadute deteriorate			X	
e) Altre attività	53.312	X		53.312
TOTALE A	53.312			53.312
B. ESPOSIZIONI FUORI BILANCIO				
a) Deteriorate			X	
b) Altre	3.997	X		3.997
TOTALE B	3.997			3.997
TOTALE A + B	57.309			57.309

A.1.4 Esposizioni creditizie per cassa verso banche: dinamica delle esposizioni deteriorate lorde

Alla data di riferimento del bilancio la Banca non presenta esposizioni deteriorate verso banche.

A.1.5 Esposizioni creditizie per cassa verso banche: dinamica delle rettifiche di valore complessive

Alla data di riferimento del bilancio la Banca non presenta esposizioni deteriorate verso banche.

A.1.6 Esposizioni creditizie per cassa e fuori bilancio verso clientela: valori lordi e netti

Tipologie esposizioni/valori	Esposizione lorda	Rettifiche di valore specifiche	Rettifiche di valore di portafoglio	Esposizione netta
A. ESPOSIZIONI PER CASSA				
a) Sofferenze	11.686	8.074	X	3.613
b) Incagli	34.655	6.327	X	28.327
c) Esposizioni ristrutturate	1.833	35	X	1.798
d) Esposizioni scadute deteriorate	1.524	217	X	1.307
e) Altre attività	966.413	X	1.866	966.747
TOTALE A	1.016.312	14.653	1.866	1.001.793
B. ESPOSIZIONI FUORI BILANCIO				
a) Deteriorate	1.437		X	1.437
b) Altre	29.091	X	454	28.637
TOTALE B	30.528		454	30.074

Le esposizioni per cassa comprendono tutte le attività finanziarie per cassa, qualunque sia il portafoglio di allocazione contabile: negoziazione, disponibile per la vendita, detenuto sino a scadenza, crediti, attività valutate al *fair value*, attività in via di dismissione.

Alla voce A.e) "Altre attività - rettifiche di portafoglio" sono state ricondotte anche le svalutazioni analitiche apportate ai crediti in bonis "significativi" per 912 mila euro.

Alla voce B.b) "Altre - rettifiche di portafoglio" sono rilevate le svalutazioni effettuate su garanzie rilasciate.

A.1.7 Esposizioni creditizie per cassa verso clientela: dinamica delle esposizioni deteriorate lorde

Causali/Categorie	Sofferenze	Incagli	Esposizioni ristrutturate	Esposizioni scadute
A. Esposizione lorda iniziale	8.240	26.467	3.628	2.661
- di cui: esposizioni cedute non cancellate				
B. Variazioni in aumento	4.551	18.082	1.237	2.367
B.1 ingressi da esposizioni creditizie in bonis	1.669	16.824	1.176	2.348
B.2 trasferimenti da altre categorie di esposizioni deteriorate	1.438	749	61	
B.3 altre variazioni in aumento	1.224	509		39
C. Variazioni in diminuzione	1.105	9.894	3.032	3.324
C.1 uscite verso esposizioni creditizie in bonis		1.831	2.843	2.141
C.2 cancellazioni	248			
C.3 incassi	857	6.343	106	684

C.4 realizzi per cessioni				
C.4 bis perdite da cessione				
C.5 trasferimenti ad altre categorie di esposizioni deteriorate		1.666	83	699
C.6 altre variazioni in diminuzione		54		
D. Esposizione lorda finale di cui: esposizioni cedute non cancellate	11.686	34.655	1.833	1.524

Le esposizioni per cassa comprendono tutte le attività finanziarie per cassa, qualunque sia il portafoglio di allocazione contabile: negoziazione, disponibile per la vendita, detenuto sino a scadenza, crediti, attività valutate al *fair value*, attività in via di dismissione.

A.1.8 Esposizioni creditizie per cassa verso clientela: dinamica delle rettifiche di valore complessive

Causali/Categorie	Sofferenze	Incagli	Esposizioni ristrutturate	Esposizioni scadute
A. Rettifiche complessive iniziali - di cui: esposizioni cedute non cancellate	5.643	5.110	103	150
B. Variazioni in aumento	3.897	3.339	16	196
B.1 rettifiche di valore	3.299	3.238	12	195
B.1 bis perdite da cessione				
B.2 trasferimenti da altre categorie di esposizioni deteriorate	599	53	4	
B.3 altre variazioni in aumento		48		
C. Variazioni in diminuzione	1.666	2.121	84	129
C.1 riprese di valore da valutazione	993	421	65	166
C.2 riprese di valore da incasso	225	1.074	8	9
C.2 bis utili da cessione				
C.3 cancellazioni	267			
C.4 trasferimenti ad altre categorie di esposizioni deteriorate		592	11	53
C.5 altre variazioni in diminuzione		16		
D. Rettifiche complessive finali - di cui: esposizioni cedute non cancellate	3.074	6.327	35	217

Le esposizioni per cassa comprendono tutte le attività finanziarie per cassa, qualunque sia il portafoglio di allocazione contabile: negoziazione, disponibile per la vendita, detenuto sino a scadenza, crediti, attività valutate al *fair value*, attività in via di dismissione.

A.2 Classificazione delle esposizioni in base a rating esterni e interni

A.2.1 Distribuzione delle esposizioni creditizie per cassa e "fuori bilancio" per classi di rating esterni

Alla data di riferimento del bilancio, la Banca non dispone di classi di rating esterni.

A.2.2 Distribuzione delle esposizioni creditizie per cassa e "fuori bilancio" per classi di rating interni

Alla data di redazione del bilancio la Banca non dispone di classi di rating interni.



A.3 Distribuzione delle esposizioni garantite per tipologia di garanzia

A.3.1 Esposizioni creditizie verso banche garantite

La Banca, alla data di redazione del bilancio, non detiene esposizioni creditizie verso banche garantite e pertanto si omette la compilazione della relativa tabella.

A.3.2 Esposizioni creditizie verso clientela garantite

	Valore esposizione netta	Garanzie reali (1)				Garanzie personali (2)							Totale (1)+(2)	
		Immobile - ipoteca	Immobile - leasing finanziario	Titolari	Altre garanzie reali	Derivati su crediti				Crediti di firma				
						Centrali	Altri enti pubblici	Banche	Altri soggetti	Centrali	Altri enti pubblici	Banche		Altri soggetti
1. Esposizioni creditizie per cassa garantite	409.101	481.084		1.254	4.832							15.774	216.879	719.623
1.1 totalmente garantite - di cui detenute	383.885	481.084	465	2.360								12.574	208.341	704.784
1.2 parzialmente garantite - di cui detenute	24.743	43.043		70								4.099	5.015	62.218
2. Esposizioni creditizie fuori bilancio garantite	25.217		789	2.672								3.250	8.398	14.848
2.1 totalmente garantite - di cui detenute	5.709		569	878								3.108	880	5.294
2.2 parzialmente garantite - di cui detenute	8.420			286								42	6.397	6.775
	5.000			188								42	5.218	5.444
	52												52	52
	5.070			98									1.183	1.282

B.2 Distribuzione territoriale delle esposizioni creditizie per cassa e "fuori bilancio" verso clientela (valore di bilancio)

Esposizioni/Aree geografiche	Italia		Altri Paesi europei		America		Asia		Resto del mondo	
	Esposiz. netta	Rettifiche valore compless.	Esposiz. netta	Rettifiche valore compless.	Esposiz. netta	Rettifiche valore compless.	Esposiz. netta	Rettifiche valore compless.	Esposiz. netta	Rettifiche valore compless.
A. Esposizioni per cassa										
A.1 Sofferenze	3.554	7.501	59	572						
A.2 Incagli	28.298	6.313	29	15						
A.3 Esposizioni ristrutturate	1.798	35								
A.4 Esposizioni scadute	1.220	212	51	4	36					
A.5 Altre esposizioni	949.564	1.855	17.183	11						
Totale A	984.434	15.916	17.523	603	36					
B. Esposizioni "fuori bilancio"										
B.1 Sofferenze										
B.2 Incagli	1.128									
B.3 Altre attività deteriorate	309									
B.4 Altre esposizioni	28.282	454	285							
Totale B	29.719	454	285							
Totale (A+B) al 31.12.2013	1.014.153	16.370	17.808	603	36					
Totale (A+B) al 31.12.2012	853.614	13.610	23.134	564	41	13				

B.3 Distribuzione territoriale delle esposizioni creditizie per cassa e "fuori bilancio" verso banche (valore di bilancio)

Esposizioni/Aree geografiche	Italia		Altri Paesi europei		America		Asia		Resto del mondo	
	Esposiz. netta	Rettifiche valore compless.	Esposiz. netta	Rettifiche valore compless.	Esposiz. netta	Rettifiche valore compless.	Esposiz. netta	Rettifiche valore compless.	Esposiz. netta	Rettifiche valore compless.
A. Esposizioni per cassa										
A.1 Sofferenze										
A.2 Incagli										
A.3 Esposizioni ristrutturata										
A.4 Esposizioni scadute										
A.5 Altre esposizioni	52.382		930							
Totale A	52.382		930							
B. Esposizioni fuori bilancio										
B.1 Sofferenze										
B.2 Incagli										
B.3 Altre attività deteriorate										
B.4 Altre esposizioni	3.997									
Totale B	3.997									
Totale (A+B) al 31.12.2013	56.379		930							
Totale (A+B) al 31.12.2012	95.537		541							

B.4 Grandi rischi

	Totale 31.12.2013	Totale 31.12.2012
a) Ammontare - Valore di Bilancio	496.403	338.020
b) Ammontare - Valore Ponderato	54.419	97.796
c) Numero	6	9

L'ammontare si riferisce alle posizioni di "grande rischio", secondo la disciplina di Vigilanza vigente. Nella tabella viene dettagliato il valore nominale delle posizioni, il valore ponderato e il numero. Nell'ammontare di bilancio compaiono posizioni su titoli di Stato con ponderazione allo 0%.

C.2.2 Passività finanziarie a fronte di attività finanziarie cedute non cancellate: valore di bilancio

Passività/Portafoglio attività	Attività finanziarie detenute per la negoziazione	Attività finanziarie valutate al fair value	Attività finanziarie disponibili per la vendita	Attività finanziarie detenute sino alla scadenza	Crediti verso banche	Crediti verso clientela	Totale
1. Debiti verso clientela			131.581				131.581
a) a fronte di attività rilevate per intero			131.581				131.581
b) a fronte di attività rilevate parzialmente							
2. Debiti verso banche							
a) a fronte di attività rilevate per intero							
b) a fronte di attività rilevate parzialmente							
Totale al 31.12.2015			131.581				131.581
Totale al 31.12.2012			3.892				3.892

Le operazioni indicate sono costituite da:


- ▶ pronti contro termine per un importo iscritto nel passivo di bilancio pari ad euro 521 mila;
- ▶ finanziamento Bce, iscritto nel passivo di bilancio, per un importo pari ad euro 131.060 mila.

C.3 Operazioni di Covered Bond

La Banca non ha posto in essere operazioni di Covered Bond.

D. MODELLI PER LA MISURAZIONE DEL RISCHIO DI CREDITO

Si rinvia a quanto esposto nell'informativa qualitativa sul rischio di credito.



SEZIONE 2 – RISCHI DI MERCATO



2.1 Rischio di tasso di interesse e rischio di prezzo – Portafoglio di negoziazione di vigilanza

Informazioni di natura qualitativa

A. ASPETTI GENERALI



La Banca non svolge attività di negoziazione in proprio di strumenti finanziari esposti al rischio di tasso d'interesse e al rischio di prezzo.

La Banca non assume posizioni speculative in strumenti derivati.

Alla data del 31/12/13 la Banca non deteneva posizioni di trading.

Di seguito sono rilevati gli impegni derivanti da operazioni di compravendita a termine di divisa con Cassa Centrale Banca.



Informazioni di natura quantitativa

1. Portafoglio di negoziazione di vigilanza: distribuzione per durata residua (data di riprezzamento) delle attività e delle passività finanziarie per cassa e derivati finanziari (242 EURO)

Tipologia/Durata residua	a vista	fino a 3 mesi	da oltre 3 mesi fino a 6 mesi	da oltre 6 mesi fino a 1 anno	da oltre 1 anno fino a 5 anni	da oltre 5 anni fino a 10 anni	oltre 10 anni	durata indeterminata
1. Attività per cassa								
1.1 Titoli di debito								
- con opzione di rimborso anticipato								
- altri								
1.2 Altre attività								
2. Passività per cassa								
2.1 P.C.T. passivi								
2.2 Altre passività								
3. Derivati finanziari		[244]						
3.1 Con titolo sottostante								
- Opzioni								
+ posizioni lunghe								
+ posizioni corte								
- Altri derivati								
+ posizioni lunghe								
+ posizioni corte								
3.2 Senza titolo sottostante		[244]						
- Opzioni								
+ posizioni lunghe								
+ posizioni corte								
- Altri derivati		[244]						
+ posizioni lunghe		7						
+ posizioni corte		251						

Alla voce 3. "Derivati finanziari - 3.2 Senza titolo sottostante - Altri derivati" sono rilevati gli impegni derivanti da operazioni di compravendita a termine di divisa con la clientela.

1. Portafoglio di negoziazione di vigilanza: distribuzione per durata residua (data di riprezzamento) delle attività e delle passività finanziarie per cassa e derivati finanziari (001 DOLLARO USA)

Tipologia/Durata residua	a vista	fino a 3 mesi	da oltre 3 mesi fino a 6 mesi	da oltre 6 mesi fino a 1 anno	da oltre 1 anno fino a 5 anni	da oltre 5 anni fino a 10 anni	oltre 10 anni	durata indeterminata
1. Attività per cassa								
1.1 Titoli di debito								
- con opzione di rimborso anticipato								
- altri								
1.2 Altre attività								
2. Passività per cassa								
2.1 P.C.T. passivi								
2.2 Altre passività								
3. Derivati finanziari		(233)						
3.1 Con titolo sottostante								
Opzioni								
+ posizioni lunghe								
+ posizioni corte								
- Altri derivati								
+ posizioni lunghe								
+ posizioni corte								
3.2 Senza titolo sottostante		(233)						
Opzioni								
+ posizioni lunghe								
+ posizioni corte								
- Altri derivati		(233)						
+ posizioni lunghe		6						
+ posizioni corte		239						

Alla voce 3. "Derivati finanziari - 3.2 Senza titolo sottostante - Altri derivati" sono rilevati gli impegni derivanti da operazioni di compravendita a termine di divisa con la clientela.

1. Portafoglio di negoziazione di vigilanza: distribuzione per durata residua (data di riprezzamento) delle attività e delle passività finanziarie per cassa e derivati finanziari (ALTRE VALUTE)

Tipologia/Durata residua	a vista	fino a 3 mesi	da oltre 3 mesi fino a 6 mesi	da oltre 6 mesi fino a 1 anno	da oltre 1 anno fino a 5 anni	da oltre 5 anni fino a 10 anni	oltre 10 anni	durata indeterminata
1. Attività per cassa								
1.1 Titoli di debito								
- con opzione di rimborso anticipato								
- altri								
1.2 Altre attività								
2. Passività per cassa								
2.1 P.C.I. passivi								
2.2 Altre passività								
3. Derivati finanziari		(11)						
3.1 Con titolo sottostante								
- Opzioni								
+ posizioni lunghe								
+ posizioni corte								
- Altri derivati								
+ posizioni lunghe								
+ posizioni corte								
3.2 Senza titolo sottostante		(11)						
- Opzioni								
+ posizioni lunghe								
+ posizioni corte								
- Altri derivati		(11)						
+ posizioni lunghe		1						
+ posizioni corte		12						

Alla voce 3. "Derivati finanziari - 3.2 Senza titolo sottostante - Altri derivati" sono rilevati gli impegni derivanti da operazioni di compravendita a termine di divisa con la clientela.

3. Portafoglio di negoziazione di vigilanza: modelli interni e altre metodologie di "analisi della sensitività"

Alla data di riferimento del bilancio, la Banca non adotta modelli interni per l'analisi di sensitività.

Pertanto la presente sezione non viene compilata.

2.2 Rischio di tasso di interesse e di prezzo - portafoglio bancario

Informazioni di natura qualitativa

Principali fonti del rischio di tasso di interesse

Le fonti del rischio di tasso di interesse a cui è esposta la Banca sono individuabili principalmente nei processi del credito, della raccolta e della finanza, essendo il portafoglio bancario costituito prevalentemente da crediti e dalle varie forme di raccolta dalla clientela.

In particolare, il rischio di tasso di interesse da *fair value* trae origine dalle poste a tasso fisso, mentre il rischio di tasso di interesse da "flussi finanziari" trae origine dalle poste a tasso variabile.

Tuttavia, nell'ambito delle poste a vista sono normalmente ravvisabili comportamenti asimmetrici a seconda che si considerino le voci del passivo o quelle dell'attivo; mentre le prime, essendo caratterizzate da una maggiore vischiosità, afferiscono principalmente al rischio da *fair value*, le seconde, più sensibili ai mutamenti del mercato, sono riconducibili al rischio da "flussi finanziari".

Processi interni di gestione e metodi di misurazione del rischio di tasso

La Banca ha posto in essere opportune misure di attenuazione e controllo finalizzate a evitare la possibilità che vengano assunte posizioni eccedenti un determinato livello di rischio obiettivo.

Tali misure di attenuazione e controllo trovano codificazione nell'ambito delle normative aziendali volte a disegnare processi di monitoraggio fondati su limiti di posizione e sistemi di soglie di attenzione in termini di capitale interno al superamento delle quali scatta l'attivazione di opportune azioni correttive.

In particolare attraverso le Politiche di Rischio-Rendimento sono stati individuati alcuni indicatori con annessi "valori soglia" per monitorare anche il rischio di tasso.


Dal punto di vista organizzativo la Banca ha individuato nel Comitato Rischi l'organo deputato a presidiare tale processo di gestione del rischio di tasso di interesse sul portafoglio bancario quantomeno con cadenza trimestrale.

Per quanto concerne la metodologia di misurazione del rischio e di quantificazione del corrispondente capitale interno, il CdA della Banca ha deciso di utilizzare l'algoritmo semplificato descritto nell'Allegato C, Titolo III, Cap. 1 della Circolare n. 263/06 della Banca d'Italia.

Attraverso tale metodologia viene stimata la variazione del valore economico del portafoglio bancario a fronte di una variazione ipotetica dei tassi di interesse pari a 200 punti base.

L'applicazione della citata metodologia semplificata si basa sui seguenti passaggi logici:

- 1) definizione del portafoglio bancario: costituito dal complesso delle attività e passività non rientranti nel portafoglio di negoziazione ai fini di vigilanza;
- 2) determinazione delle "valute rilevanti", le valute cioè il cui peso misurato come quota sul totale attivo oppure sul passivo del portafoglio bancario risulta superiore al 5%. Ciascuna valuta rilevante definisce un aggregato di posizioni. Le valute il cui peso è inferiore al 5% sono aggregate fra loro;
- 3) classificazione delle attività e passività in fasce temporali: sono definite 14 fasce temporali. Le attività e passività a tasso fisso sono classificate in base alla loro vita residua, quelle a tasso variabile sulla base della data di rinegoziazione del tasso di interesse. Specifiche regole di classificazione sono previste per alcune attività e passività;
- 4) ponderazione delle esposizioni nette di ciascuna fascia: in ciascuna fascia le posizioni attive e passive sono compensate, ottenendo una posizione netta. La posizione netta per fascia è moltiplicata per il corrispondente fattore di ponderazione. I fattori di ponderazione





per fascia sono calcolati come prodotto tra un'approssimazione della *duration* modificata relativa alla fascia e una variazione ipotetica dei tassi (pari a 200 punti base per tutte le fasce);

- 5) somma delle esposizioni nette ponderate delle diverse fasce: l'esposizione ponderata netta dei singoli aggregati approssima la variazione di valore attuale delle poste denominate nella valuta dell'aggregato nell'eventualità dello shock di tasso ipotizzato;
- 6) aggregazione nelle diverse valute attraverso la somma dei valori assoluti delle esposizioni ponderate nette per aggregato. Il valore ottenuto rappresenta la variazione di valore economico aziendale a fronte dello scenario ipotizzato;
- 7) determinazione dell'indicatore di rischiosità rappresentato dal rapporto tra il valore somma ottenuto e il valore del Patrimonio di Vigilanza.

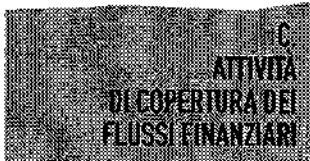
Accanto all'attività di monitoraggio del rischio tasso mediante la metodologia sopraesposta, la Banca effettua l'attività di gestione operativa avvalendosi del supporto offerto dalle reportistiche ALM mensili, disponibili nell'ambito del servizio ALM fornito da Cassa Centrale Banca di Trento. Le analisi di ALM vengono presentate nel Comitato Rischi che valuta l'esposizione al rischio di tasso della Banca, in questo coadiuvato dal servizio di consulenza promosso da Cassa Centrale Banca.

La misurazione e la gestione del rischio di tasso viene supportata da reportistiche mensili predisposte dall'Ufficio Finanza che evidenziano il valore a rischio (VAR, Value at Risk) del portafoglio. Tale informazioni, peraltro disponibili anche giornalmente, consentono di evidenziare la perdita massima potenziale sull'orizzonte temporale definito, tenendo conto non solo del rischio tasso, ma degli ulteriori fattori di rischio azionario e rischio cambio, nonché dell'effetto diversificazione.

Un'attività di controllo e gestione più sofisticata dell'esposizione complessiva al rischio tasso dell'Istituto avviene mediante le misurazioni offerte nell'ambito dei Report di ALM Dinamico. In particolare si procede ad analizzare la variabilità sia del margine di interesse che del patrimonio netto in diversi scenari di cambiamento dei tassi di interesse e di evoluzione della Banca su un orizzonte temporale di 12 mesi. La simulazione impiega un'ipotesi di costanza delle masse della Banca all'interno dell'orizzonte di analisi dei 12 mesi, in contesti di spostamento graduale del livello di tassi pari a +/-100 punti base, andando a isolare la variabilità di margine e patrimonio nei diversi contesti. La possibilità di mettere a fuoco il contributo al risultato complessivo fornito dalle poste a tasso fisso, indicizzato e amministrato dalla Banca, consente di apprezzare il grado di rigidità del margine in contesto di movimento dei tassi di mercato e di ipotizzare per tempo possibili correttivi.

Nel corso del 2013 la Banca non ha provveduto alla copertura delle proprie emissioni obbligazionarie a tasso fisso.

La Banca non pone in essere operazioni di copertura né contabile né gestionale da variazioni dei flussi gestionali.





Rischio di prezzo - portafoglio bancario

Informazioni di natura qualitativa


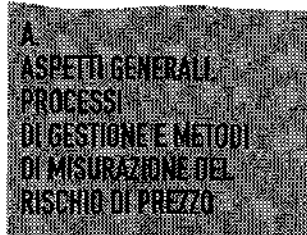
Il portafoglio bancario accoglie particolari tipologie di investimenti in titoli di capitale, aventi la finalità di perseguire determinati obiettivi strategici di medio/lungo periodo.

Il rischio di prezzo è rappresentato dalle perdite potenziali che possono derivare da oscillazioni sfavorevoli dei prezzi dei titoli azionari e delle quote di fondi comuni azionari.

Nel portafoglio della Banca non sono presenti titoli azionari.

Sono invece presenti partecipazioni che afferiscono a cointeressenze in società promosse dal movimento della Finanza Etica o in Società ed Enti considerati utili allo sviluppo dell'attività della Banca.

Ad oggi, vista l'attuale operatività, non sono poste in essere operazioni di copertura del rischio di prezzo.





Informazioni di natura quantitativa

1. Portafoglio bancario: distribuzione per durata residua (per data di riprezzamento) delle attività e delle passività finanziarie - Valuta di denominazione: (242 EURO)

Tipologia/Durata residua	a vista	fino a 3 mesi	da oltre 3 mesi fino a 6 mesi	da oltre 6 mesi fino a 1 anno	da oltre 1 anno fino a 5 anni	da oltre 5 anni fino a 10 anni	oltre 10 anni	durata indeterminata
1. Attività per cassa	224.139	330.412	124.385	58.800	229.718	51.857	33.856	
1.1 Titoli di debito	19.392	26.084	91.298	50.721	209.094	35.382	15.735	
- con opzione di rimborso anticipato								
- altri	19.392	26.084	91.298	50.721	209.094	35.382	15.735	
1.2 Finanziamenti a banche	24.668	5.362						
1.3 Finanziamenti a clientela	180.079	298.966	33.087	8.079	20.624	16.475	18.121	
- c/c	87.631	177	1	422	775	46	12	
- altri finanziamenti	112.448	298.789	33.086	7.657	19.849	16.429	18.109	
- con opzione di rimborso anticipato	18.795	195.892	32.021	5.514	9.183	9.499	8.243	
- altri	93.653	103.097	1.065	2.143	10.666	6.930	9.866	
2. Passività per cassa	644.250	156.242	34.150	22.866	128.530	11.531		
2.1 Debiti verso clientela	615.613	4.368	2.568	8.853	29.867			
- c/c	462.209							
- altri debiti	173.404	4.368	2.568	8.853	29.867			
- con opzione di rimborso anticipato								
- altri	173.404	4.368	2.568	8.853	29.867			
2.2 Debiti verso banche		120.928			10.132			
- c/c								
- altri debiti		120.928			10.132			
2.3 Titoli di debito	48.637	30.946	31.582	14.013	88.531	11.531		
- con opzione di rimborso anticipato								
- altri	48.637	30.946	31.582	14.013	88.531	11.531		
2.4 Altre passività								
- con opzione di rimborso anticipato								
- altre								
3. Derivati finanziari	(159)	(11.028)	(22.848)	927	33.944	(136)	(700)	
3.1 Con titolo sottostante								
- Opzioni								
+ posizioni lunghe								
+ posizioni corte								
- Altri derivati								
+ posizioni lunghe								
+ posizioni corte								
3.2 Senza titolo sottostante	(159)	(11.028)	(22.848)	927	33.944	(136)	(700)	
- Opzioni	(159)	(5.470)	(529)	963	4.630	420	145	
+ posizioni lunghe	4	482	579	970	4.638	420	145	
+ posizioni corte	163	5.952	1.108	7	8			
- Altri derivati		(5.558)	(22.319)	(36)	29.314	(561)	(845)	
+ posizioni lunghe		4.000	16.752		29.650			
+ posizioni corte		9.558	39.071	36	336	561	845	
4. Altre operazioni fuori bilancio								
+ posizioni lunghe	306							
+ posizioni corte	306							

1. Portafoglio bancario: distribuzione per durata residua (per data di riprezzamento) delle attività e delle passività finanziarie – Valuta di denominazione: (001 DOLLARO USA)

Tipologia/Durata residua	a vista	fino a 3 mesi	da oltre 3 mesi fino a 6 mesi	da oltre 6 mesi fino a 1 anno	da oltre 1 anno fino a 5 anni	da oltre 5 anni fino a 10 anni	oltre 10 anni	durata indeterminata
1. Attività per cassa	1.268	16						
1.1 Titoli di debito								
- con opzione di rimborso anticipato								
- altri								
1.2 Finanziamenti a banche	1.240	8						
1.3 Finanziamenti a clientela	28	8						
- c/c								
- altri finanziamenti	28	8						
- con opzione di rimborso anticipato								
- altri	28	8						
2. Passività per cassa	1.048							
2.1 Debiti verso clientela	1.048							
- c/c	1.048							
- altri debiti								
- con opzione di rimborso anticipato								
- altri								
2.2 Debiti verso banche								
- c/c								
- altri debiti								
2.3 Titoli di debito								
- con opzione di rimborso anticipato								
- altri								
2.4 Altre passività								
- con opzione di rimborso anticipato								
- altre								
3. Derivati finanziari								
3.1 Con titolo sottostante								
- Opzioni								
+ posizioni lunghe								
+ posizioni corte								
- Altri derivati								
+ posizioni lunghe								
+ posizioni corte								
3.2 Senza titolo sottostante								
- Opzioni								
+ posizioni lunghe								
+ posizioni corte								
- Altri derivati								
+ posizioni lunghe								
+ posizioni corte								
4. Altre operazioni fuori bilancio								
+ posizioni lunghe								
+ posizioni corte								



1. Portafoglio bancario: distribuzione per durata residua (per data di riprezzamento) delle attività e delle passività finanziarie - Valuta di denominazione: (ALTRE VALUTE)

Tipologia/Durata residua	a vista	fino a 3 mesi	da oltre 3 mesi fino a 6 mesi	da oltre 6 mesi fino a 1 anno	da oltre 1 anno fino a 5 anni	da oltre 5 anni fino a 10 anni	oltre 10 anni	durata indeterminata
1. Attività per cassa	13							
1.1 Titoli di debito								
- con opzione di rimborso anticipato								
- altri								
1.2 Finanziamenti a banche	13							
1.3 Finanziamenti a clientela								
- c/c								
- altri finanziamenti								
- con opzione di rimborso anticipato								
- altri								
2. Passività per cassa	3							
2.1 Debiti verso clientela	3							
- c/c	3							
- altri debiti								
- con opzione di rimborso anticipato								
- altri								
2.2 Debiti verso banche								
- c/c								
- altri debiti								
2.3 Titoli di debito								
- con opzione di rimborso anticipato								
- altri								
2.4 Altre passività								
- con opzione di rimborso anticipato								
- altre								
3. Derivati finanziari								
3.1 Con titolo sottostante								
- Opzioni								
+ posizioni lunghe								
+ posizioni corte								
- Altri derivati								
+ posizioni lunghe								
+ posizioni corte								
3.2 Senza titolo sottostante								
- Opzioni								
+ posizioni lunghe								
+ posizioni corte								
- Altri derivati								
+ posizioni lunghe								
+ posizioni corte								
4. Altre operazioni fuori bilancio								
+ posizioni lunghe								
+ posizioni corte								

2. Portafoglio bancario: modelli interni e altre metodologie per l'analisi di sensitività

La Banca non utilizza modelli interni e metodologie alternative per l'effettuazione dell'analisi di sensitività.

2.3 Rischio di cambio

Informazioni di natura qualitativa

Banca Etica è marginalmente esposta al rischio di cambio vista l'operatività ridotta in divise extra euro: alla data del 31.12.2013 il rischio di cambio era pari allo 0,002%.

L'esposizione al rischio di cambio è determinata attraverso una metodologia che ricalca quanto previsto dalla normativa di Vigilanza in materia.

La sua misurazione si fonda, quindi, sul calcolo della "posizione netta in cambi", cioè del saldo di tutte le attività e le passività (in bilancio e "fuori bilancio") relative a ciascuna valuta, ivi incluse le operazioni in euro indicizzate all'andamento dei tassi di cambio di valuta.

Peraltro nelle segnalazioni di vigilanza del 2013 i requisiti patrimoniali per il rischio di cambio sono sempre stati pari a zero, in quanto la posizione netta in cambi si è sempre mantenuta al disotto del 2% del patrimonio di vigilanza.

La Banca, vista l'attuale operatività, non pone in essere operazioni di copertura.

Informazioni di natura quantitativa

1. Distribuzione per valuta di denominazione delle attività, delle passività e dei derivati

Voci	Valute					
	Dollari USA	Sterline	Yen	Dollari canadesi	Franchi svizzeri	Altre valute
A. Attività finanziarie	1.284	8			4	179
A.1 Titoli di debito						
A.2 Titoli di capitale						179
A.3 Finanziamenti a banche	1.248	8			4	
A.4 Finanziamenti a clientela	36					
A.5 Altre attività finanziarie						
B. Altre attività						
C. Passività finanziarie	1.048				2	
C.1 Debiti verso banche						
C.2 Debiti verso clientela	1.048				2	
C.3 Titoli di debito						
C.4 Altre passività finanziarie						
D. Altre passività						
E. Derivati finanziari	(233)	181			(2)	
Opzioni						
+ posizioni lunghe						
+ posizioni corte						
Altri derivati	(233)	181			(2)	
+ posizioni lunghe	6					
+ posizioni corte	239	181			2	
Totale attività	1.290	9			4	179
Totale passività	1.287	9			4	
Sbilancio (+/-)	3	0			0	179

A. ASPETTI GENERALI, PROCESSI DI GESTIONE E METODI DI MISURAZIONE DEL RISCHIO DI CAMBIO

B. ATTIVITÀ DI COPERTURA DEL RISCHIO DI CAMBIO



2. Modelli interni e altre metodologie per l'analisi di sensitività

La Banca, alla data di bilancio, non è dotata di un modello per l'analisi di sensitività.

2.4 Gli strumenti derivati

A.1 Portafoglio di negoziazione di vigilanza: valori nozionali di fine periodo e medi

Alla data di riferimento del bilancio, la Banca non detiene derivati finanziari di negoziazione, pertanto la presente tabella non viene compilata.

A.2 Portafoglio bancario: valori nozionali di fine periodo e medi

A.2.1 Di copertura

Attività sottostanti/Tipologie derivati	Totale al 31.12.2013		Totale al 31.12.2012	
	Over the counter	Controparti centrali	Over the counter	Controparti centrali
1. Titoli di debito e tassi d'interesse	50.402		66.422	
a) Opzioni				
b) Swap	50.402		66.422	
c) Forward				
d) Futures				
e) Altri				
2. Titoli di capitale e indici azionari				
a) Opzioni				
b) Swap				
c) Forward				
d) Futures				
e) Altri				
3. Valute e oro				
a) Opzioni				
b) Swap				
c) Forward				
d) Futures				
e) Altri				
4. Mercì				
5. Altri sottostanti				
Totale	50.402		66.422	
Valori medi	57.947		74.379	

A.2.2 Altri derivati

Attività sottostanti/Tipologie derivati	Totale al 31.12.2013		Totale al 31.12.2012	
	Over the counter	Controparti centrali	Over the counter	Controparti centrali
1. Titoli di debito e tassi d'interesse	136.192		140.625	
a) Opzioni	136.192		140.625	
b) Swap				
c) Forward				
d) Futures				
e) Altri				
2. Titoli di capitale e indici azionari				
a) Opzioni				
b) Swap				
c) Forward				
d) Futures				
e) Altri				
3. Valute e oro				
a) Opzioni				
b) Swap				
c) Forward				
d) Futures				
e) Altri				
4. Mercati				
5. Altri sottostanti				
Totale	136.192		140.625	
Valori medi	138.408		125.466	

Alla voce 1. "Titoli di debito a) opzioni" è esposto l'equivalent value dei mutui con clientela oggetto di scorporo dell'opzione floor "in the money".

A.3 Derivati finanziari: *fair value* lordo positivo - ripartizione per prodotti

Portafogli/Tipologie derivati	<i>Fair value</i> positivo			
	Totale al 31.12.2013		Totale al 31.12.2012	
	Over the counter	Controparti centrali	Over the counter	Controparti centrali
A. Portafoglio di negoziazione di vigilanza				
a) Opzioni				
b) Interest rate swap				
c) Cross currency swap				
d) Equity swap				
e) Forward				
f) Futures				
g) Altri				
B. Portafoglio bancario - di copertura	2.078		3.267	
a) Opzioni				
b) Interest rate swap	2.078		3.267	
c) Cross currency swap				
d) Equity swap				
e) Forward				
f) Futures				
g) Altri				
C. Portafoglio bancario - altri derivati	4.189		6.753	
a) Opzioni	4.189		6.753	
b) Interest rate swap				
c) Cross currency swap				
d) Equity swap				
e) Forward				
f) Futures				
g) Altri				
Totale	6.267		10.020	

A.4 Derivati finanziari: fair value lordo negativo - ripartizione per prodotti

Portafogli/Tipologie derivati	Fair value negativo			
	Totale al 31.12.2013		Totale al 31.12.2012	
	Over the counter	Controparti centrali	Over the counter	Controparti centrali
A. Portafoglio di negoziazione di vigilanza				
a) Opzioni				
b) Interest rate swap				
c) Cross currency swap				
d) Equity swap				
e) Forward				
f) Futures				
g) Altri				
B. Portafoglio bancario di copertura	279		397	
a) Opzioni				
b) Interest rate swap	279		397	
c) Cross currency swap				
d) Equity swap				
e) Forward				
f) Futures				
g) Altri				
C. Portafoglio bancario - altri derivati				
a) Opzioni				
b) Interest rate swap				
c) Cross currency swap				
d) Equity swap				
e) Forward				
f) Futures				
g) Altri				
Totale	279		397	

A.7 Derivati finanziari OTC - portafoglio bancario: valori nozionali, fair value lordi positivi e negativi per controparti - contratti non rientranti in accordi di compensazione

Contratti non rientranti in accordi di compensazione	Governi e banche centrali	Altri enti pubblici	Banche	Società finanziarie	Società di assicurazione	Imprese non finanziarie	Altri soggetti
1) Titoli di debito e tassi d'interesse							
- valore nozionale			80.402			67.837	68.355
- fair value positivo			2.078			2.213	1.976
- fair value negativo			279				
- esposizione futura			171			965	1.014
2) Titoli di capitale e indici azionari							
- valore nozionale							
- fair value positivo							
- fair value negativo							
- esposizione futura							
3) Valute e oro							
- valore nozionale							
- fair value positivo							
- fair value negativo							
- esposizione futura							
4) Altri valori							
- valore nozionale							
- fair value positivo							
- fair value negativo							
- esposizione futura							

A.9 Vita residua dei derivati finanziari OTC: valori nozionali

Sottostanti/Vita residua	Fino a 1 anno	Oltre 1 anno e fino a 5 anni	Oltre 5 anni	Totale
A. Portafoglio di negoziazione di vigilanza				
A.1 Derivati finanziari su titoli di debito e tassi d'interesse				
A.2 Derivati finanziari su titoli di capitale e indici azionari				
A.3 Derivati finanziari su tassi di cambio e oro				
A.4 Derivati finanziari su altri valori				
B. Portafoglio bancario	19.289	35.514	131.790	186.594
B.1 Derivati finanziari su titoli di debito e tassi d'interesse	19.289	35.514	131.790	186.594
B.2 Derivati finanziari su titoli di capitale e indici azionari				
B.3 Derivati finanziari su tassi di cambio e oro				
B.4 Derivati finanziari su altri valori				
Totale al 31.12.2013	19.289	35.514	131.790	186.594
Totale al 31.12.2012	16.496	54.823	135.726	207.045

A.10 Derivati finanziari OTC: rischio di controparte/rischio finanziario - Modelli interni

La Banca non adotta modelli interni di valutazione.

B. DERIVATI CREDITIZI**B.1 Derivati creditizi: valori nozionali di fine periodo e medi**

La Banca non ha compilato la presente sezione perché non effettua questo tipo di operatività specifica.

SEZIONE 3 - RISCHIO DI LIQUIDITÀ**Informazioni di natura qualitativa**

Si definisce rischio di liquidità la possibilità che la Banca non riesca a mantenere i propri impegni di pagamento a causa dell'incapacità di reperire nuovi fondi (*funding liquidity risk*) e/o di vendere proprie attività sul mercato (*asset liquidity risk*), ovvero di essere costretta a sostenere costi molto alti per far fronte a tali impegni.

Le fonti del rischio di liquidità a cui la Banca è esposta sono rappresentate principalmente dai processi della Finanza/Tesoreria, della Raccolta e del Credito.

La Banca adotta un sistema di governo e gestione del rischio di liquidità che, in conformità alle disposizioni delle Autorità di Vigilanza, persegue gli obiettivi di:

- ▶ disporre di liquidità in qualsiasi momento e, quindi, di rimanere nella condizione di far fronte ai propri impegni di pagamento in situazioni sia di normale corso degli affari, sia di crisi;
- ▶ finanziare le proprie attività alle migliori condizioni di mercato correnti e prospettiche.

B
DERIVATI CREDITIZISEZIONE 3
RISCHIO DI LIQUIDITÀA
ASPETTI GENERALI,
PROCESSI DI GESTIONE
E METODI DI
MISURAZIONE DEL
RISCHIO DI LIQUIDITÀ

A tal fine, nella sua funzione di organo di supervisione strategica, il CdA della Banca definisce strategie, politiche, responsabilità, processi, limiti e strumenti per la gestione del rischio liquidità – in condizioni sia di normale corso degli affari, sia di crisi di liquidità – formalizzando la “*Policy* di liquidità” e il “*Contingency Funding Plan*” della Banca stessa. La relativa regolamentazione interna è stata adottata sulla base dello standard documentale elaborato, alla luce delle linee guida in materia fornite dalla Circolare n. 263/06 della Banca d’Italia e viene periodicamente aggiornata (l’ultimo aggiornamento della *Policy* di liquidità fa riferimento al 12 giugno 2012).

La liquidità della Banca è gestita dall’Ufficio Finanza, conformemente ai citati indirizzi strategici. A tal fine essa si avvale delle previsioni di impegno rilevate tramite lo scadenziario relativo ai fabbisogni e disponibilità di liquidità nei successivi 7 giorni, la cui alimentazione è affidata alla stessa struttura.

Il rischio di liquidità è inoltre presidiato dal Servizio Pianificazione e Controlli ed è finalizzato a garantire la disponibilità di riserve di liquidità sufficienti ad assicurare la solvibilità nel breve termine e, al tempo stesso, il mantenimento di un sostanziale equilibrio fra le scadenze medie di impieghi e raccolta nel medio/lungo termine.

La Banca intende perseguire un duplice obiettivo:

1. la gestione della **liquidità operativa** finalizzata a garantire la capacità della Banca di far fronte agli impegni di pagamento per cassa, previsti e imprevisi, di breve termine (fino a 12 mesi);
2. la gestione della **liquidità strutturale** volta a mantenere un adeguato rapporto tra passività complessive e attività a medio/lungo termine (oltre i 12 mesi).

La misurazione e il monitoraggio della posizione di **liquidità operativa** avviene attraverso:

- ▶ il monitoraggio e il controllo della propria posizione di liquidità verificando sia gli sbilanci periodali (*gap* periodali) sia gli sbilanci cumulati (*gap* cumulati) sulle diverse fasce temporali della *maturity ladder* mediante i report prodotti mensilmente nell’ambito del Servizio Consulenza Direzionale di Cassa Centrale Banca cui la Banca aderisce. In particolare il Report di Liquidità Statico consente di sintetizzare la capacità di copertura dei fabbisogni di liquidità a 1 mese e a 12 mesi, quantificati in base a uno scenario di moderata tensione, tramite l’utilizzo delle Attività Prontamente Monetizzabili della Banca, nonché di analizzare il posizionamento relativo della stessa nei confronti di diversi sistemi di riferimento relativi al movimento del credito cooperativo;
- ▶ un set di indicatori sintetici finalizzati ad evidenziare vulnerabilità nella posizione di liquidità della Banca in riferimento ai diversi fattori di rischio rilevanti, ad esempio la concentrazione di rimborsi, la concentrazione della raccolta a vista, la dipendenza dalla raccolta interbancaria;
- ▶ periodiche simulazioni dell’andamento prospettico della liquidità aziendale in funzione delle proprie aspettative di crescita nei successivi 12 mesi in modo da assicurare costante coerenza tra le politiche di raccolta, di impiego e lo sviluppo del piano operativo annuale.

Con riferimento alla gestione della **liquidità strutturale** la Banca utilizza la reportistica di analisi della Trasformazione delle Scadenze disponibile mensilmente nell’ambito del Servizio Consulenza Direzionale di Cassa Centrale Banca.

Gli indicatori di Trasformazione delle Scadenze misurano la durata e la consistenza di impieghi a clientela, raccolta da clientela a scadenza e mezzi patrimoniali disponibili al fine di proporre degli indicatori sintetici utili per giudicare la coerenza e la sostenibilità nel tempo della struttura finanziaria della Banca.

L’indicatore “*Net Stable Funding Ratio*”, costituito dal rapporto fra le fonti di provvista stabili e le attività a medio-lungo termine, è stato definito su una logica prevista dal nuovo *framework* prudenziale di Basilea 3.

Per entrambi gli indicatori la Banca può verificare sia la propria posizione relativa nell’ambito di diversi sistemi di confronto aventi ad oggetto Banche di credito cooperativo aderenti al

Servizio Consulenza Direzionale di Cassa Centrale Banca, sia l'evoluzione temporale mese per mese degli indicatori sintetici proposti.

Ai fini di valutare la propria vulnerabilità alle situazioni di tensione di liquidità eccezionali ma plausibili, periodicamente sono condotte delle prove di stress in termini di analisi di sensitività e di "scenario". Questi ultimi, condotti secondo un approccio qualitativo basato sull'esperienza aziendale e sulle indicazioni fornite dalla normativa e dalle linee guida di vigilanza, contemplano due "scenari" di crisi di liquidità, di mercato/sistemica e specifica della singola banca. I relativi risultati forniscono altresì un supporto per la: (i) valutazione dell'adeguatezza dei limiti operativi, (ii) pianificazione e avvio di transazioni compensative di eventuali sbilanci; (iii) revisione periodica del *Contingency Funding Plan*.

Le risultanze delle analisi effettuate dal Responsabile Ufficio Finanza vengono mensilmente portate all'attenzione del Comitato Rischi e del Consiglio di Amministrazione così come il posizionamento della Banca relativamente alla liquidità operativa e strutturale.

Attraverso l'adozione della sopraccitata regolamentazione interna la Banca si è dotata anche di un *Contingency Funding Plan* (CFP), ossia di procedure organizzative e operative da attivare per fronteggiare situazioni di allerta o crisi di liquidità. Nel CFP della Banca sono quindi definiti gli stati di non ordinaria operatività e i processi e strumenti per la relativa attivazione/gestione (ruoli e responsabilità degli organi e delle unità organizzative aziendali coinvolti, indicatori di preallarme di crisi sistemica e specifica, procedure di monitoraggio e di attivazione degli stati di non ordinaria operatività, strategie e strumenti di gestione delle crisi).

La Banca, tradizionalmente, ha registrato anche per il 2013 una buona disponibilità di risorse liquide in virtù sia della composizione dei propri *asset*, formati prevalentemente da strumenti finanziari di alta qualità ed *eligible* per operazioni di rifinanziamento con l'Eurosistema, sia dell'adozione di politiche di *funding* volte a privilegiare la raccolta diretta cresciuta in modo decisamente superiore rispetto agli impieghi.

Parte dei propri *asset* è stata utilizzata per operazioni di rifinanziamento presso la BCE il cui ammontare al 31/12/2013 è pari a 130 milioni di euro in crescita rispetto ai dati di fine 2012 di 100 milioni di euro.

La detenzione di riserve di attività liquide costituisce il principale strumento di attenuazione del rischio di liquidità alla data del 31 dicembre.

Informazioni di natura quantitativa

1. Distribuzione temporale per durata residua contrattuale delle attività e passività finanziarie - Valuta di denominazione: (242 EURO)

Voci/Scaglioni temporali	a vista	da oltre 1 giorno a 7 giorni	da oltre 7 giorni a 15 giorni	da oltre 15 giorni a 1 mese	da oltre 1 mese fino a 3 mesi	da oltre 3 mesi fino a 6 mesi	da oltre 6 mesi fino a 1 anno	da oltre 1 anno fino a 5 anni	Oltre 5 anni	Durata indeterminata
Attività per cassa	88.015	1.093	2.370	32.661	60.883	50.571	120.533	404.220	300.797	5.361
A.1 Titoli di Stato	664				22.332	2.486	79.910	269.500	47.500	
A.2 Altri titoli di debito			8		2.572	5.540	1.737	13.550		
A.3 Quote O.I.C.R.										
A.4 Finanziamenti	87.351	1.093	2.362	32.661	35.974	42.545	38.886	121.170	253.297	5.361
- banche	4.113			15.293		5.112				5.361
- clientela	83.238	1.093	2.362	17.368	35.974	37.433	38.886	121.170	253.297	
Passività per cassa	480.832	1.345	6.158	30.170	55.615	32.716	39.584	347.982	21.868	
B.1 Depositi e conti correnti	480.556	990	1.854	4.116	11.632	11.270	17.965	201.675	5	
- banche								70.000		
- clientela	480.556	990	1.854	4.116	11.632	11.270	17.965	131.675	5	
B.2 Titoli di debito	92	355	4.304	6.044	3.793	21.125	21.619	146.387	21.863	
B.3 Altre passività	184			20.010	40.210	321				
Operazioni "fuori bilancio"	857	244	94			480	662	31	630	
C.1 Derivati finanziari con scambio di capitale		244								
- posizioni lunghe		251								
- posizioni corte		7								
C.2 Derivati finanziari senza scambio di capitale			94			469	398			
- posizioni lunghe			94			501	631			
- posizioni corte						32	33			
C.3 Depositi e finanziamenti da ricevere										
- posizioni lunghe										
- posizioni corte										
C.4 Impegni irrevocabili a erogare fondi										
- posizioni lunghe										
- posizioni corte										
C.5 Garanzie finanziarie rilasciate	857					11	44	31	630	
C.6 Garanzie finanziarie ricevute										
C.7 Derivati creditizi con scambio di capitale										
- posizioni lunghe										
- posizioni corte										
C.8 Derivati creditizi senza scambio di capitale										
- posizioni lunghe										
- posizioni corte										

1. Distribuzione temporale per durata residua contrattuale delle attività e passività finanziarie - Valuta di denominazione: (001 DOLLARO USA)

Voci/Scaglioni temporali	a vista	da oltre 1 giorno a 7 giorni	da oltre 7 giorni a 15 giorni	da oltre 15 giorni a 1 mese	da oltre 1 mese fino a 3 mesi	da oltre 3 mesi fino a 6 mesi	da oltre 6 mesi fino a 1 anno	da oltre 1 anno fino a 5 anni	Oltre 5 anni	Durata indeterminata
Attività per cassa	1.267		16							
A.1 Titoli di Stato										
A.2 Altri titoli di debito										
A.3 Quote O.I.C.R.										
A.4 Finanziamenti	1.267		16							
- banche	1.238		8							
- clientela	29		8							
Passività per cassa	1.048									
B.1 Depositi e conti correnti	1.048									
- banche										
- clientela	1.048									
B.2 Titoli di debito										
B.3 Altre passività										
Operazioni "fuori bilancio"		(233)								
C.1 Derivati finanziari con scambio di capitale		(233)								
- posizioni lunghe		4								
- posizioni corte		(237)								
C.2 Derivati finanziari senza scambio di capitale										
- posizioni lunghe										
- posizioni corte										
C.3 Depositi e finanziamenti da ricevere										
- posizioni lunghe										
- posizioni corte										
C.4 Impegni irrevocabili a erogare fondi										
- posizioni lunghe										
- posizioni corte										
C.5 Garanzie finanziarie rilasciate										
C.6 Garanzie finanziarie ricevute										
C.7 Derivati creditizi con scambio di capitale										
- posizioni lunghe										
- posizioni corte										
C.8 Derivati creditizi senza scambio di capitale										
- posizioni lunghe										
- posizioni corte										

1. Distribuzione temporale per durata residua contrattuale delle attività e passività finanziarie - Valuta di denominazione: (ALTRE VALUTE)

Voci/Scaglioni temporali	a vista	da oltre 1 giorno a 7 giorni	da oltre 7 giorni a 15 giorni	da oltre 15 giorni a 1 mese	da oltre 1 mese fino a 3 mesi	da oltre 3 mesi fino a 6 mesi	da oltre 6 mesi fino a 1 anno	da oltre 1 anno fino a 5 anni	Oltre 5 anni	Durata indeterminata
Attività per cassa	13									
A.1 Titoli di Stato										
A.2 Altri titoli di debito										
A.3 Quote O.I.C.R.										
A.4 Finanziamenti	13									
- banche	13									
- clientela										
Passività per cassa	3									
B.1 Depositi e conti correnti	3									
- banche										
- clientela	3									
B.2 Titoli di debito										
B.3 Altre passività										
Operazioni "fuori bilancio"		(11)								
C.1 Derivati finanziari con scambio di capitale		(11)								
- posizioni lunghe		1								
- posizioni corte		12								
C.2 Derivati finanziari senza scambio di capitale										
- posizioni lunghe										
- posizioni corte										
C.3 Depositi e finanziamenti da ricevere										
- posizioni lunghe										
- posizioni corte										
C.4 Impegni irrevocabili a erogare fondi										
- posizioni lunghe										
- posizioni corte										
B.5 Garanzie finanziarie rilasciate										
C.6 Garanzie finanziarie ricevute										
C.7 Derivati creditizi con scambio di capitale										
- posizioni lunghe										
- posizioni corte										
C.8 Derivati creditizi senza scambio di capitale										
- posizioni lunghe										
- posizioni corte										

2. Informativa sulle attività impegnate iscritte in bilancio

Forme tecniche	Impegnate		Non impegnate		Totale 2013	Totale 2012
	VB	FV	VB	FV		
1. Cassa e disponibilità liquide		X	1.929	X	1.929	1.444
2. Titoli di debito	176.397	176.397	271.308	271.308	447.705	250.957
3. Titoli di capitale			1.714	1.714	1.714	3.296
4. Finanziamenti	311	X	607.088	X	607.399	668.160
5. Altre attività finanziarie		X	8.993	X	8.993	12.657
6. Attività non finanziarie		X	28.494	X	28.494	23.398
Totale al 31.12.2013	176.769	176.430	919.485	272.981	1.096.234	X
Totale al 31.12.2012	123.741	123.741	839.370	839.370	X	943.111

Legenda:
VB = valore di bilancio
FV = fair value

3. Informativa sulle attività di proprietà impegnate non iscritte in bilancio

Alla data di riferimento del bilancio, la Banca non detiene attività di proprietà impegnate non iscritte in bilancio.

SEZIONE 4 – RISCHIO OPERATIVO

Informazioni di natura qualitativa

Il rischio operativo, così come definito dalla regolamentazione prudenziale, è il rischio di subire perdite derivanti dalla inadeguatezza o dalla disfunzione di procedure, risorse umane e sistemi interni, oppure da eventi esogeni.

Tale definizione include il rischio legale (ovvero il rischio di subire perdite derivanti da violazioni di leggi o regolamenti, da responsabilità contrattuale o extra-contrattuale ovvero da altre controversie), ma non considera quello di reputazione e quello strategico.

Il rischio operativo, in quanto tale, è un rischio puro, essendo ad esso connesse solo manifestazioni negative dell'evento. Tali manifestazioni, connaturate all'esercizio dell'attività bancaria, sono generate trasversalmente da tutti i processi aziendali. In generale, le principali fonti di manifestazione del rischio operativo sono riconducibili alle frodi interne, alle frodi esterne, ai rapporti di impiego e sicurezza sul lavoro, agli obblighi professionali verso i clienti ovvero alla natura o caratteristiche dei prodotti, ai danni da eventi esterni e alla disfunzione dei sistemi informatici.

In quanto rischio trasversale rispetto ai processi, il rischio operativo trova i presidi di controllo e di attenuazione nella disciplina in vigore (regolamenti, disposizioni attuative, deleghe), che opera soprattutto in ottica preventiva. Sulla base di tale disciplina sono poi impostati specifici controlli di linea a verifica e ulteriore presidio di tale tipologia di rischio.

La disciplina in vigore è trasferita anche nelle procedure informatiche con l'obiettivo di presidiare, nel continuo, la corretta attribuzione delle abilitazioni e il rispetto delle segregazioni funzionali in coerenza con i ruoli.

Rientra tra i presidi a mitigazione di tali rischi anche l'adozione di un "Piano di Continuità Operativa", volto a definire le soluzioni di continuità operativa in caso di emergenza dovuta a situazioni di indisponibilità di locali, risorse, infrastrutture, ecc.

SEZIONE 4 RISCHIO OPERATIVO

A ASPETTI GENERALI PROCESSI DI GESTIONE E METODI DI MISURAZIONE DEL RISCHIO OPERATIVO



Attraverso specifica reportistica trimestrale predisposta sulla base di indicatori di rischio (es. verifica del rispetto delle due settimane di ferie consecutive a presidio del rischio di frode e infedeltà dipendenti, analisi della qualità dei servizi erogati dagli outsourcer, verifica del corretto utilizzo di user e password ecc.) la Banca monitora l'andamento del rischio operativo e analizza i vari indicatori nel corso degli incontri in sede di Comitato Rischi.

Disciplina e controlli di linea sono regolamentati dal CdA, attuati dalla Direzione e aggiornati, ordinariamente, dall'Ufficio Sviluppo Organizzativo.

Con riferimento ai presidi organizzativi si ricorda, inoltre, l'istituzione della funzione di conformità (compliance) in adempimento alla normativa di vigilanza di Banca d'Italia.

Tale funzione è deputata al presidio del rischio di immagine in riferimento al rispetto delle norme interne ed esterne e fornisce un supporto nella prevenzione e gestione del rischio di incorrere in sanzioni giudiziarie o amministrative, di riportare perdite rilevanti conseguenti alla violazione di normativa. Si tratta di un presidio permanente e indipendente, posto all'interno del Servizio Compliance e Antiriciclaggio.

A presidio dei controlli previsti dalla MIFID (regolamento congiunto Banca d'Italia e Consob) si è provveduto a individuare il presidio all'interno del Servizio Internal Audit.

Prosegue l'attività di controllo di secondo livello a cura del Servizio Pianificazione e Controlli (individuazione e misurazione rischi, verifica del rispetto dei limiti e degli obiettivi assegnati) e di terzo livello a cura dell'Internal Audit (controlli svolti con l'ausilio della Federazione Veneta delle Banche di Credito Cooperativo e che riguardano soprattutto l'individuazione di comportamenti anomali e la verifica dell'adeguatezza del sistema dei controlli).

Con riferimento alla misurazione regolamentare del requisito prudenziale a fronte dei rischi operativi, la Banca, non raggiungendo le specifiche soglie di accesso alle metodologie avanzate individuate dalla Vigilanza, e in considerazione dei propri profili organizzativi, operativi e dimensionali, ha deliberato l'applicazione del metodo base (Basic Indicator Approach - BIA).

Sulla base di tale metodologia, il requisito patrimoniale a fronte dei rischi operativi viene misurato applicando il coefficiente regolamentare del 15% alla media delle ultime tre osservazioni su base annuale di un indicatore del volume di operatività aziendale, individuato nel margine di intermediazione.

Il requisito è calcolato utilizzando esclusivamente i valori dell'indicatore rilevante determinato in base ai principi contabili IAS e si basa sulle osservazioni disponibili aventi valore positivo.

Al 31 dicembre 2013 non esistono cause intentate dalla clientela e/o da dipendenti nei confronti della Banca e conseguentemente non sono previste perdite in proposito eccetto una causa davanti al giudice di pace di minimo importo e per la quale attualmente non si prevedono perdite. Anche i reclami giunti nel corso del 2013 (contenuti nel numero di 27) non sono considerati fonti di possibili significative perdite.

Nell'ambito delle azioni intraprese nella prospettiva di garantire anche la piena conformità alla nuova regolamentazione in tema di "Sistema dei Controlli interni, Sistema Informativo e Continuità operativa", introdotta da Banca d'Italia attraverso il 15° aggiornamento della Circolare 263/06 nello scorso luglio 2013, la Banca intende:

- ▶ definire un framework integrato di gestione dei rischi operativi che consideri anche i rischi connessi ai profili IT e di continuità operativa e la valutazione, documentata, del rischio informatico sulla base dei flussi informativi continuativi stabiliti con il Centro Servizi;
- ▶ verificare, almeno annualmente alla valutazione del rischio informatico sulla base dei risultati del monitoraggio dell'efficacia delle misure di protezione delle risorse ICT.

La Banca svolge le necessarie attività per rispondere ai requisiti normativi in tema di "Informativa al Pubblico" richiesti dal c.d. "Pillar III" di Basilea 2. Le previste tavole informative (risk report), e i relativi aggiornamenti, sono pubblicate sul sito internet della Banca: www.bancaetica.com.

PARTE F

INFORMAZIONI SUL PATRIMONIO

A. Informazioni di natura qualitativa

SEZIONE I
IL PATRIMONIO
DELL'IMPRESA

Una delle consolidate priorità strategiche della Banca è rappresentata dalla consistenza e dalla dinamica dei mezzi patrimoniali. Viene pienamente condivisa la rappresentazione del patrimonio riportata nelle "Istruzioni di Vigilanza per le banche" della Banca d'Italia, per cui tale aggregato costituisce "il primo presidio a fronte dei rischi connessi con la complessiva attività bancaria".

L'evoluzione del patrimonio aziendale non solo accompagna puntualmente la crescita dimensionale, ma rappresenta un elemento decisivo nelle fasi di sviluppo. Per assicurare una corretta dinamica patrimoniale in condizioni di ordinaria operatività, la Banca ricorre soprattutto all'autofinanziamento, ovvero al rafforzamento delle riserve attraverso la destinazione degli utili netti. La Banca destina infatti alla riserva indivisibile la quasi totalità degli utili netti di esercizio.

Il Patrimonio netto della Banca è determinato dalla somma del capitale sociale, della riserva sovrapprezzo azioni, delle riserve di utili, delle riserve da valutazione e dall'utile di esercizio, per la quota da destinare a riserva, così come indicato nella Parte B della presente sezione.

La nozione di patrimonio che la Banca utilizza nelle sue valutazioni è sostanzialmente riconducibile al Patrimonio di Vigilanza, nelle due componenti "di base" (Tier 1) e "supplementare" (Tier 2). Il patrimonio così definito rappresenta infatti, a giudizio della Banca, il miglior riferimento per una efficace gestione in chiave sia strategica che di corrente operatività. Esso costituisce il presidio di riferimento delle disposizioni di vigilanza prudenziale, in quanto risorsa finanziaria in grado di assorbire le possibili perdite prodotte dall'esposizione della Banca ai rischi tipici della propria attività, assumendo un ruolo di garanzia nei confronti di depositanti e creditori.

Per i requisiti patrimoniali minimi si fa riferimento ai parametri obbligatori stabiliti dalle Istruzioni di Vigilanza, in base ai quali il patrimonio della Banca deve rappresentare almeno l'8% del totale delle attività ponderate (total capital ratio) in relazione al profilo di rischio creditizio, valutato in base alla categoria delle controparti debitorie, alla durata, al rischio paese e alle garanzie ricevute. Le banche sono inoltre tenute a rispettare i requisiti patrimoniali connessi all'attività di intermediazione, oltre a quelli a fronte del c.d. "rischio operativo".

Accanto al rispetto dei coefficienti patrimoniali minimi obbligatori ("primo pilastro"), la normativa richiede l'utilizzo di metodologie interne tese a determinare l'adeguatezza patrimoniale e prospettica ("secondo pilastro"). L'esistenza, accanto ai coefficienti minimi obbligatori, del "secondo pilastro" di fatto amplia il concetto di adeguatezza patrimoniale, che assume una connotazione più globale e tesa alla verifica complessiva dei fabbisogni patrimoniali e delle fonti effettivamente disponibili, in coerenza con gli obiettivi strategici e di sviluppo della Banca stessa.

La Banca si è dotata di processi e strumenti (Internal Capital Adequacy Process, ICAAP) per determinare il livello di capitale interno adeguato a fronteggiare ogni tipologia di rischio, nell'ambito di una valutazione dell'esposizione, attuale e prospettica, che tenga conto delle strategie e dell'evoluzione del contesto di riferimento.

Obiettivo della Banca è quindi quello di mantenere un'adeguata copertura patrimoniale a fronte dei requisiti richiesti dalle norme di vigilanza; nell'ambito del processo ICAAP la loro evoluzione viene pertanto stimata in sede di attività di pianificazione sulla base degli obiettivi stabiliti dal Consiglio di Amministrazione.

La verifica del rispetto dei requisiti di vigilanza e della conseguente adeguatezza del Patrimonio avviene trimestralmente.

L'attuale consistenza patrimoniale consente il rispetto delle regole di vigilanza prudenziale previste.

B. Informazioni di natura quantitativa

Nella sezione è illustrata la composizione dei conti relativi al patrimonio della Banca.

B.1 Patrimonio dell'impresa: composizione

Voci/Valori	Totale 31.12.2013	Totale 31.12.2012
1. Capitale	46.602	42.798
2. Soprapprezzi di emissione	1.537	1.274
3. Riserve	9.670	6.175
- di utili	9.404	7.989
a) legale	1.101	937
b) statutaria	5.025	4.860
c) azioni proprie	428	224
d) altre	2.850	1.889
- altre	266	263
4. Strumenti di capitale		
5. (Azioni proprie)	(59)	
6. Riserve da valutazione	2.243	203
- Attività finanziarie disponibili per la vendita	2.289	256
- Attività materiali		
- Attività immateriali		
- Copertura di investimenti esteri		
- Copertura dei flussi finanziari		
- Differenze di cambio		
- Attività non correnti in via di dismissione		
- Utili (perdite) attuariali relativi a piani previdenziali a benefici definiti	(44)	(53)
- Quote delle riserve da valutazione relative alle partecipate valutate al patrimonio netto		
- Leggi speciali di rivalutazione		
7. Utile (Perdita) d'esercizio	1.328	1.646
Totale	61.321	54.088

Il capitale della Banca è costituito da azioni ordinarie del valore nominale di 57,50 euro (valore al centesimo di euro).

Ulteriori informazioni sono fornite nella precedente sezione 14 - Parte B del passivo del presente documento.

Le riserve di cui al punto 3 includono le riserve di utili (riserva legale), nonché le riserve "Altre" positive e negative connesse agli effetti della transizione ai principi contabili internazionali IAS/IFRS.

Le riserve da valutazione delle attività finanziarie disponibili per la vendita, comprese nel punto 6, sono dettagliate nella successiva tabella B.2.

B.2 Riserve da valutazione delle attività finanziarie disponibili per la vendita: composizione

Attività/Valori	Totale 31.12.2013		Totale 31.12.2012	
	Riserva positiva	Riserva negativa	Riserva positiva	Riserva negativa
1. Titoli di debito	2.494	(191)	156	
2. Titoli di capitale		(14)	8	
3. Quote di O.I.C.R.			97	
4. Finanziamenti				
Totale	2.494	(205)	256	

Nella colonna "Riserva positiva" è indicato l'importo cumulato delle riserve da valutazione relative agli strumenti finanziari che, nell'ambito della categoria considerata, presentano alla data di riferimento del bilancio un *fair value* superiore al costo ammortizzato (attività finanziarie plusvalenti).

Nella colonna "Riserva negativa" è indicato, per converso, l'importo cumulato delle riserve da valutazione relative agli strumenti finanziari che, nell'ambito della categoria considerata, presentano alla data di riferimento del bilancio un *fair value* inferiore al costo ammortizzato (attività finanziarie minusvalenti).

Gli importi indicati sono riportati al netto del relativo effetto fiscale per Ires e Irap.

B.3 Riserve da valutazione delle attività finanziarie disponibili per la vendita: variazioni annue

	Titoli di debito	Titoli di capitale	Quote di O.I.C.R.	Finanziamenti
1. Esistenze Iniziali	156	3	97	
2. Variazioni positive	6.274	258	49	
2.1 Incrementi di <i>fair value</i>	4.873	209		
2.2 Rigiro a conto economico di riserve negative		41		
- da deterioramento		41		
- da realizzo				
2.3 Altre variazioni	1.401	8	49	
3. Variazioni negative	4.127	275	146	
3.1 Riduzioni di <i>fair value</i>	616	66		
3.2 Rettifiche da deterioramento				
3.3 Rigiro a conto economico di riserve positive da realizzo	3.924		146	
3.4 Altre variazioni	1.587	209		
4. Rimanenze finali	2.303	(14)		

Le sottovoci 2.3 e 3.4 "Altre variazioni" includono:

► 1.004 mila euro di variazioni per imposte.

B.4 Riserve da valutazione relative a piani a benefici definiti: variazione annue

	Riserva
1. Esistenze iniziali	(53)
2. Variazioni positive	10
2.1 Utili attuariali relativi a piani previdenziali a benefici definiti	10
2.2 Altre variazioni	
2.3 Operazioni di aggregazione aziendale	
3. Variazioni negative	3
3.1 Perdite attuariali relative a piani previdenziali a benefici definiti	
3.2 Altre variazioni	3
3.3 Operazioni di aggregazione aziendale	
A. Rimanezze finale	(46)

Nella presente voce va riportato il dettaglio degli elementi positivi e negativi relativi a piani a benefici definiti per i dipendenti riportati, in forma aggregata, tra le altre componenti reddituali nel prospetto della redditività complessiva.

Nel punto 3.2 "Altre variazioni" riportiamo l'effetto della fiscalità.

**SEZIONE 2
IL PATRIMONIO
E I COEFFICIENTI
DI VIGILANZA**
SEZIONE 2 - IL PATRIMONIO E I COEFFICIENTI DI VIGILANZA

Il patrimonio di vigilanza e i coefficienti patrimoniali sono stati calcolati sulla base dei valori patrimoniali e del risultato economico determinati con l'applicazione della normativa di bilancio prevista dai principi contabili internazionali IAS/IFRS e tenendo conto della disciplina della Banca d'Italia sul patrimonio di vigilanza e sui coefficienti prudenziali.

2.1 Patrimonio di vigilanza**A. Informazioni di natura qualitativa**

Il patrimonio di vigilanza differisce dal Patrimonio netto contabile determinato in base all'applicazione dei principi contabili internazionali IAS/IFRS, poiché la normativa di vigilanza persegue l'obiettivo di salvaguardare la qualità del patrimonio e di ridurre la potenziale volatilità, indotta dall'applicazione degli IAS/IFRS.

Il patrimonio di vigilanza viene calcolato come somma delle componenti positive e negative, in base alla loro qualità patrimoniale; le componenti positive devono essere nella piena disponibilità della Banca, al fine di poterle utilizzare nel calcolo degli assorbimenti patrimoniali.

Il patrimonio di vigilanza, che costituisce il presidio di riferimento delle disposizioni di vigilanza prudenziale, è costituito dal patrimonio di base e dal patrimonio supplementare al netto di alcune deduzioni.

Sia il patrimonio di base (tier 1) che il patrimonio supplementare (tier 2) sono determinati sommando algebricamente gli elementi positivi e gli elementi negativi che li compongono, previa considerazione dei c.d. "filtri prudenziali". Con tale espressione si intendono tutti quegli elementi rettificativi, positivi e negativi, del patrimonio di vigilanza, introdotti dalle autorità di vigilanza con il fine esplicito di ridurre la potenziale volatilità del patrimonio.

Sempre in tema di filtri prudenziali si segnala il provvedimento del 18 maggio 2010 della Banca d'Italia con cui viene modificato, ai fini del calcolo del patrimonio di vigilanza, il trattamento prudenziale delle riserve da rivalutazione relative ai titoli di debito emessi dalle Am-

BILANCIO INTEGRATO • PARTE F – INFORMAZIONI SUL PATRIMONIO

ministrazioni centrali dei Paesi UE inclusi nel portafoglio "attività finanziarie disponibili per la vendita - AFS".

In particolare, è stata riconosciuta la possibilità di neutralizzare completamente le plusvalenze e le minusvalenze rilevate nelle citate riserve AFS. La Banca si è avvalsa della possibilità di esercitare detta opzione.

Di seguito si illustrano gli elementi che compongono il patrimonio di base e il patrimonio supplementare, in particolare:

► **Patrimonio di base (Tier 1)**

Il capitale sociale, i sovrapprezzi di emissione, le riserve di utili e di capitale costituiscono gli elementi patrimoniali di primaria qualità. Il totale dei suddetti elementi, previa deduzione delle azioni o quote proprie, delle attività immateriali, nonché delle eventuali perdite registrate negli esercizi precedenti e in quello in corso, costituisce il patrimonio di base.

► **Patrimonio supplementare (Tier 2)**

Le riserve di valutazione, gli strumenti ibridi di patrimonializzazione e le passività subordinate costituiscono gli elementi positivi del patrimonio supplementare, ammesso nel calcolo del patrimonio di vigilanza entro un ammontare massimo pari al patrimonio di base; le passività subordinate non possono superare il 50% del Tier 1.

Da tali aggregati vanno dedotte le partecipazioni, gli strumenti innovativi di capitale, gli strumenti ibridi di patrimonializzazione e le attività subordinate detenuti in altre banche e società finanziarie.

Le passività subordinate emesse dalle banche concorrono alla formazione del patrimonio supplementare a condizione che i contratti che ne regolano l'emissione prevedano espressamente che:

- in caso di liquidazione dell'ente emittente il debito sia rimborsato solo dopo che siano stati soddisfatti tutti gli altri creditori non ugualmente subordinati;
- la durata del rapporto sia pari o superiore a 5 anni e, qualora la scadenza sia indeterminata, sia previsto per il rimborso un preavviso di almeno 5 anni;
- il rimborso anticipato delle passività avvenga solo su iniziativa dell'emittente e preveda il nulla osta della Banca d'Italia.

L'ammontare dei prestiti subordinati ammesso nel patrimonio supplementare è ridotto di un quinto ogni anno durante i 5 anni precedenti la data di scadenza del rapporto, in mancanza di un piano di ammortamento che produca effetti analoghi.

► **Patrimonio di terzo livello**

Gli elementi rientranti nel patrimonio di terzo livello possono essere utilizzati soltanto a copertura dei requisiti patrimoniali sui rischi di mercato – esclusi i requisiti sui rischi di controparte e di regolamento relativi al "portafoglio di negoziazione di vigilanza" – ed entro il limite del 71,4% di detti requisiti. Possono concorrere al patrimonio di terzo livello:

- le passività subordinate di secondo livello non computabili nel patrimonio supplementare perché eccedenti il limite del 50% del patrimonio di base al lordo degli elementi da dedurre;
- le passività subordinate di terzo livello.

Al momento la Banca non fa ricorso a strumenti computabili in tale tipologia di patrimonio.

B. Informazioni di natura quantitativa

	Totale 31.12.2013	Totale 31.12.2012
A. Patrimonio di base prima dell'applicazione dei filtri prudenziali	58.679	53.429
B. Filtri prudenziali del patrimonio di base	(72)	(79)
B.1 Filtri prudenziali IAS/IFRS positivi (+)		
B.2 Filtri prudenziali IAS/IFRS negativi (-)	(72)	(79)
C. Patrimonio di base al lordo degli elementi da dedurre (A+B)	58.607	53.350
D. Elementi da dedurre dal patrimonio di base	1.116	1.078
E. Totale patrimonio di base (Tier 1) (C-D)	57.491	52.272
F. Patrimonio supplementare prima dell'applicazione dei filtri prudenziali	18.639	20.096
G. Filtri prudenziali del patrimonio supplementare:		(50)
G.1 Filtri prudenziali IAS/IFRS positivi (+)		
G.2 Filtri prudenziali IAS/IFRS negativi (-)		(50)
H. Patrimonio supplementare al lordo degli elementi da dedurre (F+G)	18.639	20.046
I. Elementi da dedurre dal patrimonio supplementare	1.116	1.078
L. Totale patrimonio supplementare (Tier 2) (H-I)	17.523	18.968
M. Elementi da dedurre dal totale patrimonio di base e supplementare		
N. Patrimonio di vigilanza (E+L-M)	75.014	71.240
O. Patrimonio di terzo livello (Tier 3)		
P. Patrimonio di vigilanza incluso Tier 3 (N+O)	75.014	71.240

Le passività subordinate emesse dalle banche concorrono alla formazione del patrimonio supplementare a condizione che i contratti che ne regolano l'emissione prevedano espressamente che: a) in caso di liquidazione dell'ente emittente il debito sia rimborsato solo dopo che siano stati soddisfatti tutti gli altri creditori non ugualmente subordinati; b) la durata del rapporto sia pari o superiore a 5 anni e, qualora la scadenza sia indeterminata, sia previsto per il rimborso un preavviso di almeno 5 anni; c) il rimborso anticipato delle passività avvenga solo su iniziativa dell'emittente e preveda il nulla osta della Banca d'Italia. L'ammontare dei prestiti subordinati ammesso nel patrimonio supplementare è ridotto di un quinto ogni anno durante i 5 anni precedenti la data di scadenza del rapporto, in mancanza di un piano di ammortamento che produca effetti analoghi. I prestiti subordinati passivi emessi dalla Banca concorrono alla formazione del patrimonio supplementare per un importo totale di 18,6 milioni di euro. Le caratteristiche di detti prestiti sono riportate nella tab. 3.2 della sezione 3 "Titoli in circolazione" voce 30 SP passivo.

2.2 Adeguatezza patrimoniale**A. Informazioni di natura qualitativa**

La Banca d'Italia con l'emanazione della Circolare n. 263 del 27 dicembre 2006 ("Nuove disposizioni di vigilanza prudenziale per le banche") e successivi aggiornamenti, ha ridisegnato la normativa prudenziale delle banche e dei gruppi bancari recependo le direttive comunitarie in materia di adeguatezza patrimoniale degli intermediari finanziari: Nuovo Accordo di Basilea sul Capitale (cd. "Basilea 2").

BILANCIO INTEGRATO • PARTE F – INFORMAZIONI SUL PATRIMONIO

La nuova struttura della regolamentazione prudenziale si basa su tre Pilastri:

- ▶ il Primo attribuisce rilevanza alla misurazione dei rischi e del patrimonio, prevedendo il rispetto di requisiti patrimoniali per fronteggiare alcune principali tipologie di rischi dell'attività bancaria e finanziaria (di credito, di controparte, di mercato e operativi); a tal fine sono previste metodologie alternative di calcolo dei requisiti patrimoniali caratterizzate da diversi livelli di complessità nella misurazione dei rischi e nei requisiti organizzativi di controllo;
- ▶ il Secondo richiede agli intermediari finanziari di dotarsi di una strategia e di un processo di controllo dell'adeguatezza patrimoniale, attuale e prospettica, evidenziando l'importanza della governance quale elemento di fondamentale significatività anche nell'ottica dell'Organo di Vigilanza, a cui è rimessa la verifica dell'attendibilità e della correttezza di questa valutazione interna;
- ▶ il Terzo introduce specifici obblighi di informativa al pubblico riguardanti l'adeguatezza patrimoniale, l'esposizione ai rischi e le caratteristiche generali dei relativi sistemi di gestione e controllo.

I coefficienti prudenziali al 31 dicembre 2013 sono determinati secondo la metodologia prevista dall'Accordo sul Capitale - Basilea 2, adottando il metodo standardizzato per il calcolo dei requisiti patrimoniali a fronte del rischio di credito e controparte e quello base per il calcolo dei rischi operativi.

In base alle istruzioni di Vigilanza, le banche devono mantenere costantemente, quale requisito patrimoniale in relazione ai rischi di perdita per inadempimento dei debitori (rischio di credito), un ammontare del patrimonio di Vigilanza pari ad almeno l'8% delle esposizioni ponderate per il rischio (total capital ratio).

Le banche sono tenute inoltre a rispettare in via continuativa i requisiti patrimoniali per i rischi generati dalla operatività sui mercati riguardanti gli strumenti finanziari, le valute e le merci. Con riferimento ai rischi di mercato calcolati sull'intero portafoglio di negoziazione, la normativa identifica e disciplina il trattamento dei diversi tipi di rischio: rischio di posizione su titoli di debito e di capitale, rischio di regolamento e rischio di concentrazione. Con riferimento all'intero bilancio occorre inoltre determinare il rischio di cambio e il rischio di posizione su merci.

Per la valutazione della solidità patrimoniale assume notevole rilevanza anche il c.d. Tier 1 capital ratio, rappresentato dal rapporto tra patrimonio di base e le complessive attività di rischio ponderate.

Come già indicato nella sezione 1, la Banca ritiene che l'adeguatezza patrimoniale rappresenti uno dei principali obiettivi strategici. Conseguentemente, il mantenimento di un'adeguata eccedenza patrimoniale rispetto ai requisiti minimi costituisce oggetto di costanti analisi e verifiche, in termini sia consuntivi che prospettici. Le risultanze delle analisi consentono di individuare gli interventi più appropriati per salvaguardare i livelli di patrimonializzazione.

Come risulta dalla composizione del patrimonio di vigilanza e dal seguente dettaglio dei requisiti prudenziali, la Banca presenta un rapporto tra patrimonio di base e attività di rischio ponderate (Tier 1 capital ratio) pari al 10,77% (9,05% al 31.12.2012) e un rapporto tra patrimonio di vigilanza e attività di rischio ponderate (total capital ratio) pari al 14,05% (12,34% al 31.12.2012), superiore rispetto al requisito minimo dell'8%.

L'incremento dei ratios patrimoniali è da collegare alla riduzione del Rischio di Credito complessivo (-9,23% rispetto al valore 2012); all'incremento del Capitale Sociale, aumentato nel corso del 2013 per un importo di 3,8 milioni di euro, oltre al contributo positivo del risultato economico di fine esercizio (1,3 milioni di euro).

Al netto della quota assorbita dai rischi di credito, dai rischi di mercato e dai rischi operativi, l'eccedenza patrimoniale si attesta a 32.307.809 euro.



B. Informazioni di natura quantitativa

Categorie/Valori	Importi non ponderati 31.12.2013	Importi non ponderati 31.12.2012	Importi ponderati/requisiti 31.12.2013	Importi ponderati/requisiti 31.12.2012
A. ATTIVITÀ DI RISCHIO				
A.1 Rischio di credito e di controparte	1.111.813	988.512	479.200	527.961
1. Metodologia standardizzata	1.111.813	988.512	479.200	527.961
2. Metodologia basata sui rating interni				
2.1 Base				
2.2 Avanzata				
3. Cartolarizzazioni				
B. REQUISITI PATRIMONIALI DI VIGILANZA				
B.1 Rischio di credito e di controparte			38.336	42.237
B.2 Rischi di mercato				
1. Metodologia standard				
2. Modelli interni				
3. Rischio di concentrazione				
B.3 Rischio operativo			4.370	3.949
1. Modello base			4.370	3.949
2. Modello standardizzato				
3. Modello avanzato				
B.4 Altri requisiti prudenziali				
B.5 Altri elementi del calcolo				
B.6 Totale requisiti prudenziali			42.706	46.186
C. ATTIVITÀ DI RISCHIO E COEFFICIENTI DI VIGILANZA				
C.1 Attività di rischio ponderate			533.822	577.329
C.2 Patrimonio di base/Attività di rischio ponderate (Tier 1 capital ratio)			10,77%	9,85%
C.3 Patrimonio di vigilanza incluso Tier 3/Attività di rischio ponderate (Total capital ratio)			14,85%	12,34%

PARTE 6

OPERAZIONI DI AGGREGAZIONE RIGUARDANTI IMPRESE O RAMI D'AZIENDA

Nel corso dell'esercizio la Banca non ha effettuato operazioni di aggregazioni di imprese o rami d'azienda.

SEZIONE 1
OPERAZIONI REALIZZATE
DURANTE L'ESERCIZIO

Dopo la chiusura dell'esercizio e fino alla data di approvazione del progetto di bilancio da parte del Consiglio di Amministrazione la Banca non ha perfezionato operazioni di aggregazioni di imprese o rami d'azienda.

SEZIONE 2
OPERAZIONI REALIZZATE
DOPO LA CHIUSURA
DELL'ESERCIZIO

PARTE H

OPERAZIONI CON PARTI CORRELATE

Banca popolare Etica ha provveduto all'individuazione delle parti correlate, secondo quanto disposto dai principi contabili di riferimento (IAS 24).

Secondo lo IAS 24 una parte è correlata a un'entità se:

- (a) direttamente o indirettamente, attraverso uno o più intermediari, la parte:
 - (i) controlla l'entità, ne è controllata, oppure è soggetta al controllo congiunto (ivi incluse le entità controllanti, le controllate e le consociate);
 - (ii) detiene una partecipazione nell'entità tale da poter esercitare un'influenza notevole su quest'ultima;
- o
- (iii) controlla congiuntamente l'entità;
- (b) la parte è una società collegata (secondo la definizione dello IAS 28 Partecipazioni in società collegate) dell'entità;
- (c) la parte è una joint venture in cui l'entità è una partecipante (vedere IAS 31 Partecipazioni in joint venture);
- (d) la parte è uno dei dirigenti con responsabilità strategiche dell'entità o la sua controllante;
- (e) la parte è uno stretto familiare di uno dei soggetti di cui ai punti (a) o (d);
- (f) la parte è un'entità controllata, controllata congiuntamente o soggetta ad influenza notevole da uno dei soggetti di cui ai punti (d) o (e), ovvero tali soggetti detengono, direttamente o indirettamente, una quota significativa di diritti di voto;
- o
- (g) la parte è un fondo pensionistico per i dipendenti dell'entità, o di una qualsiasi altra entità ad essa correlata.

Le tipologie di parti correlate, così come definite dallo IAS 24, significative per Banca popolare Etica sono:

- ▶ le società controllate;
- ▶ le società soggette ad influenza notevole;
- ▶ gli amministratori, i sindaci e i dirigenti con responsabilità strategiche, i loro familiari stretti e le società dai medesimi controllate.

Si indicano di seguito i dati richiesti dallo IAS 24 par. 16 sui dirigenti con responsabilità strategiche, intendendosi come tali coloro che hanno il potere e la responsabilità della pianificazione, della direzione e controllo, nonché le informazioni sui compensi riconosciuti agli amministratori, ai sindaci e alla società di revisione della Banca.

INFORMAZIONI SUI
COMPENSI DEGLI
AMMINISTRATORI,
DIRIGENTI, SINDACI E
SOCIETÀ DI REVISIONE

Compensi corrisposti a dirigenti con responsabilità strategiche nel 2013

Compensi a dirigenti con responsabilità strategiche	Importi
- Stipendi e altri benefici a breve termine	270
- Benefici successivi al rapporto di lavoro	19
- Indennità per la cessazione del rapporto di lavoro	210
- Altri benefici a lungo termine	

Compensi corrisposti agli amministratori nel 2013

Compensi ad amministratori	Importi
- Benefici a breve termine	335
- Altri benefici	

Si precisa che i compensi dei membri del Consiglio di Amministrazione comprendono i gettoni di presenza, le indennità di carica spettanti e i premi per le polizze assicurative a loro favore.

Compensi corrisposti ai sindaci nel 2013

Compensi a sindaci	Importi
- Benefici a breve termine	99
- Altri benefici	

Si precisa che i compensi dei membri del Collegio Sindacale comprendono i gettoni di presenza, le indennità di carica loro spettanti e i premi per le polizze assicurative a loro favore.

Compensi corrisposti alla società di revisione nel 2013

In ottemperanza a quanto disposto dall'art. 2427, comma 1, n° 16 bis del codice civile si riiepilogano di seguito i corrispettivi contrattualmente stabiliti per l'esercizio 2013 con la società di revisione Kpmg S.p.A. per l'incarico di revisione legale dei conti e per la prestazione di altri servizi resi alla Banca.

Gli importi sono al netto dell'Iva e delle spese.

Tipologia di servizi	Importi
- Corrispettivi spettanti per la revisione legale dei conti annuali	36
- Corrispettivi spettanti per la revisione della situazione contabile semestrale	7
- Corrispettivi di competenza per gli altri servizi di verifica svolti	1
- Corrispettivi di competenza per i servizi di consulenza fiscale	0
- Corrispettivi di competenza per altri servizi diversi dalla revisione contabile	0
Totale corrispettivi	44

BILANCIO INTEGRATO • PARTE H – OPERAZIONI CON PARTI CORRELATE

15

Le parti correlate ricomprese nella voce "Imprese controllate" sono:

- ▶ Etica Sgr S.p.A.
- ▶ La Costigliola S.r.l. Società Agricola in liquidazione

Le parti correlate ricomprese nella voce "Imprese sottoposte ad influenza notevole" sono:

- ▶ SEFEA - Soc. Europea Finanza Etica.

Inoltre si informa che tra le "Altre parti correlate" la Banca ha ricompreso anche le seguenti entità:

- ▶ L'Ape - Agenzia per la Promozione della Cooperazione Sociale - Consorzio senza scopo di lucro, ancorché considerata ai fini di bilancio un investimento disponibile per la vendita (AFS) in quanto la struttura patrimoniale della stessa è in forma consortile che non permette di avere benefici patrimoniali ed economici significativi, la stessa è stata considerata parte correlata in quanto la Banca partecipa attivamente nella gestione della stessa con la presenza di due consiglieri.
- ▶ Fondazione Culturale Responsabilità Etica, ricompresa tra le parti correlate in quanto trattasi di entità istituita direttamente dalla Capogruppo (art. 1 dello Statuto), ha strette relazioni per la determinazione delle cariche (artt. 7 e 8 dello Statuto) e con la quale la Banca mantiene forti legami sia di tipo economico che di collaborazione.

Tutte le operazioni svolte dalla Banca con proprie parti correlate sono state effettuate nel rispetto di criteri di correttezza sostanziale e procedurale, a condizioni analoghe a quelle applicate per operazioni concluse con soggetti terzi indipendenti.

Con riferimento alle operazioni svolte dal Gruppo con altre parti correlate, si precisa che non sono rinvenibili operazioni atipiche e/o inusuali; operazioni di tale natura non risultano, peraltro, neppure eseguite con soggetti diversi dalle parti collegate.

Tutte le operazioni riconducibili alle "obbligazioni degli esponenti bancari", ex art. 136 del D. Lgs. 385/93, sono state oggetto di apposite delibere consiliari e secondo la procedura indicata dalla Banca d'Italia.

Rapporti con parti correlate

	Attivo	Passivo	Garanzie rilasciate	Garanzie ricevute	Ricavi	Costi
Imprese controllate	525	1.404	579	0	1.286	47
Imprese sottoposte ad influenza notevole	1.770	787	0	0	65	109
Amministratori, sindaci e dirigenti	372	1.149	18	0	17	10
Altre parti correlate	97	2.487	2.033	0	66	330
Totale	2.765	5.827	2.617	0	1.394	497

Le operazioni con parti correlate sono regolarmente poste in essere a condizioni di mercato e comunque sulla base di valutazioni di convenienza economica e sempre nel rispetto della normativa vigente, dando adeguata motivazione delle ragioni e della convenienza per la conclusione delle stesse.

Gli interessi attivi e passivi, compresi nelle voci "Ricavi e Costi", rappresentano la remunerazione a tassi di mercato dei finanziamenti concessi e della raccolta diretta o delle obbligazioni sottoscritte.

Nella voce "Ricavi" sono classificati anche le "Commissioni attive e altri ricavi" che inclu-

2.
INFORMAZIONI SULLE
TRANSAZIONI CON
PARTI CORRELATE



dono, oltre agli introiti derivanti dai servizi prestati alle parti correlate, anche la retrocessione delle commissioni da parte di Etica Sgr per l'attività di collocamento dei fondi (1.194 mila euro).

Nella voce "Costi da Altre parti correlate" sono classificate anche le "Commissioni passive e altri costi", riferibili prevalentemente alle somme corrisposte a vario titolo dalla Banca alla Fondazione Culturale Responsabilità Etica e di competenza dell'esercizio 2013 (330 mila euro).

Relativamente all'elenco e alle informazioni delle partecipazioni in entità controllate e sottoposte ad influenza notevole si fa riferimento alla parte B sezione 10 della presenta Nota integrativa.

PARTE I

ACCORDI DI PAGAMENTO BASATI SU PROPRI STRUMENTI PATRIMONIALI

La Banca non ha posto in essere accordi di pagamento basati su propri strumenti patrimoniali.

PARTE I

INFORMATIVA DI SETTORE

Per l'informativa di settore Banca Etica ha adottato come "schema primario" quello che fa riferimento ai settori geografici individuati sulla base della zona in cui opera e come "schema secondario" quello che fa riferimento ai settori di attività attraverso i quali esplica l'operatività.

La suddivisione per area geografica ha preso in considerazione i seguenti raggruppamenti:

- ▶ Area Nord Ovest;
- ▶ Area Centro;
- ▶ Area Sud;
- ▶ Area Nord Est.

La suddivisione per settore di attività ha considerato i seguenti segmenti, suddivisi in rapporto al volume medio annuo delle masse intermedie totali (raccolta diretta, indiretta, impieghi):

- ▶ Corporate Extra Large: imprese con volume oltre 250 mila euro;
- ▶ Corporate Large: imprese con volume da 100 a 250 mila euro;
- ▶ Corporate Medium: imprese con volume da 25 a 100 mila euro;
- ▶ Corporate Small: imprese con volume fino a 25 mila euro;
- ▶ Private Extra Large: privati con volume oltre 150 mila euro;
- ▶ Private Large: privati con volume da 50 a 150 mila euro;
- ▶ Private Medium: privati con volume da 10 a 50 mila euro;
- ▶ Private Small: privati con volume fino a 10 mila euro;
- ▶ Funzioni Centrali: banking book, capital market e centro di governo.

A.1. Distribuzione per area geografica: dati economici

SCHEMA PRIMARIO

	Area Nord Ovest	Area Centro	Area Sud	Area Nord Est	Funzioni Centrali	Totale 31/12/2015
Margine di interesse	3.316	3.190	3.116	4.079	8.051	21.752
Commissioni nette	2.158	1.028	987	1.888		6.061
Dividendi					62	62
Proventi da attività finanziarie					4	-4
Margine di intermediazione	5.474	5.018	4.104	5.967	8.109	28.572
Rettifiche/ripresa di valore nette per deterioramento di crediti e attività finanziarie	1.298	-910	-413	555	0	-3.177
Spese amministrative	-4.530	-4.152	-3.394	-4.930	-6.710	-23.716
Accantonamenti netti ai fondi per rischi e oneri					-163	-163
Rettifiche/ripresa di valore nette su attività materiali e immateriali	-188	-173	-141	-205	-279	-986
Altri oneri/proventi di gestione	535	502	476	693	-292	2.678



Rettifiche/riprese di valore su crediti e attività finanziarie e costi operativi	-5.381	-4.852	-3.475	-5.005	-6.860	-25.371
Utile (perdita) dalle partecipazioni					398	398
Utile (perdita) da gest. investimenti					2	2
Utile dell'operatività corrente al lordo delle imposte	93	365	629	961	849	2.899

I costi operativi sono stati ripartiti tra i segmenti in proporzione alla distribuzione del margine di intermediazione.

A.2. Distribuzione per area geografica: dati patrimoniali

	Area Nord Ovest	Area Centro	Area Sud	Area Nord Est	Funzioni Centrali	Totale 31.12.2013
Crediti verso banche					53.312	53.312
Crediti verso clientela	142.970	137.830	107.776	188.583		577.161
Debiti verso banche					131.060	131.060
Raccolta da clientela (*)	315.365	209.145	58.562	295.122	10.010	888.204

(*) La voce comprende Debiti verso la clientela e Titoli in circolazione

SCHEMA SECONDARIO

B.1. Distribuzione per settori di attività: dati economici

	Corp. Extra Large	Corp. Large	Corp. Medium	Corp. Small	Private Extra Large	Private Large	Private Medium	Private Small	Funzioni Centrali	Totale 31.12.2013
Margine di interesse	8.450	1.615	1.148	301	391	923	706	182	8.036	21.752
Commissioni nette	2.076	626	679	849	464	621	768	777		6.860
Dividendi									62	62
Proventi da attività finanziario									4	4
Margine di intermediazione	10.526	2.241	1.827	1.150	855	1.544	1.474	959	8.094	28.670
Rettifiche/riprese di valore nette per deterioramento di crediti e attività finanziarie	-1.225	-266	-534	-1.059	0	23	-31	-59		3.177
Spese amministrative	-8.711	-1.855	-1.512	-952	-707	-1.278	-1.220	-793	-6.696	-23.724
Accantonamenti netti ai fondi per rischi e oneri									-163	-163
Rettifiche/riprese di valore nette su attività materiali e immateriali	-362	-77	-63	-40	-29	-53	-51	-33	278	-786
Altri oneri/proventi di gestione	1.221	250	212	133	99	179	171	111	292	2.678
Rettifiche/riprese di valore su crediti e attività finanziarie e costi operativi	-9.077	-1.918	-1.896	-1.917	-638	-1.175	-1.130	-775	-6.846	-25.371
Utile (perdita) dalle partecipazioni									398	398
Utile (perdita) da gest. investimenti									2	2
Utile dell'operatività corrente al lordo delle imposte	1.449	323	-69	-767	217	369	344	184	848	2.899

BILANCIO INTEGRATO • PARTE I - INFORMATIVA DI SETTORE



I costi operativi sono stati ripartiti tra i segmenti in proporzione alla distribuzione del margine di intermediazione.

B.2. Distribuzione per settori di attività: dati patrimoniali

	Corp. Extra Large	Corp. Large	Corp. Medium	Corp. Small	Private Extra Large	Private Large	Private Medium	Private Small	Funzioni Centrali	Totale 31/12/2015
Crediti verso banche									53.312	53.312
Crediti verso clientela	339.847	51.324	28.213	11.110	40.122	75.229	75.363	5.955		577.161
Debiti verso banche									131.060	131.060
Raccolta da clientela (*)	119.692	39.219	47.370	30.339	171.428	220.710	193.782	65.632	10.010	888.204

(*) La voce comprende Debiti verso la clientela e Titoli in circolazione.

ALLEGATO

ELENCO DEI PRINCIPI
CONTABILI ADOTTATI

Si riporta di seguito l'elenco dei principi contabili internazionali IAS/IFRS, così come omologati dalla Commissione Europea, adottati per la redazione del Bilancio d'esercizio al 31 dicembre 2013:

- IFRS 1 Prima adozione dei principi contabili internazionali
- IFRS 7 Strumenti finanziari: informazioni integrative
- IFRS 8 Settori operativi
- IFRS 13 Valutazione del *fair value*
- IAS 1 Presentazione del bilancio
- IAS 7 Rendiconto Finanziario
- IAS 8 Principi contabili, cambiamenti nelle stime ed errori
- IAS 10 Fatti intervenuti dopo la data di riferimento del bilancio
- IAS 12 Imposte sul reddito
- IAS 16 Immobili, impianti e macchinari
- IAS 17 Leasing
- IAS 18 Ricavi
- IAS 19 Benefici per i dipendenti
- IAS 21 Effetti delle variazioni dei cambi delle valute estere
- IAS 24 Informativa di bilancio sulle operazioni con parti correlate
- IAS 26 Fondi di previdenza
- IAS 27 Bilancio consolidato e separato
- IAS 28 Partecipazioni in società collegate
- IAS 30 Informazioni richieste nel bilancio delle banche e degli istituti finanziari
- IAS 32 Strumenti finanziari: esposizione nel bilancio e informazioni integrative
- IAS 36 Riduzione durevole di valore delle attività
- IAS 37 Accantonamenti, passività e attività potenziali
- IAS 38 Attività immateriali
- IAS 39 Strumenti finanziari: rilevazione e valutazione
- IAS 40 Investimenti immobiliari

Principi contabili e interpretazioni applicati dal 1° gennaio 2013

Nel corso dell'esercizio 2013 hanno trovato applicazione, in via obbligatoria, taluni principi contabili o interpretazioni emanati dallo IASB e omologati dalla Commissione Europea, i cui effetti in termini di informativa sono stati recepiti nel 2° aggiornamento del 21 gennaio 2014 della Circolare n. 262 emanata dalla Banca d'Italia.

Come richiesto dallo IAS 8 (Principi contabili, cambiamenti nelle stime contabili ed errori) vengono qui di seguito elencati i principi contabili, gli emendamenti e le interpretazioni applicabili a partire dal 1° gennaio 2013 e che risultano attinenti alle fattispecie applicabili alla Banca ai fini della redazione del presente Bilancio:

- IAS 1 (revised) "Presentation of financial statements"
- IAS 19 (revised) "Employee benefits"
- IFRS 13 "Fair value measurement"
- IFRS 7 "Financial instruments: Disclosures"
- IAS 16 "Property, plant and equipment"
- IAS 32 "Financial Instruments: Presentation"
- IAS 34 "Interim Financial Reporting"

Principi contabili e interpretazioni di prossima applicazione

Si riportano di seguito i principi che saranno applicabili dal 1° gennaio 2014:

- IAS 27 (revised) "Separate financial statements"
- IAS 28 (revised) "Associates and joint ventures"
- IFRS 10 "Consolidated financial statements"
- IFRS 11 "Joint arrangements"
- IFRS 12 "Disclosures of interests in other entities"

Si segnala che al 31 dicembre 2013, la IAS risulta avere emanato i seguenti principi o revisioni degli stessi:

- IFRS 9 "Financial instruments", nell'ambito del progetto di rivisitazione dell'attuale IAS 39;
- Modifica allo IAS 19 sui piani a benefici definiti emessa in data 21 novembre 2013;
- IFRIC 21 contenente interpretazioni su alcuni particolari tributi, emesso in data 20 maggio 2013.

Nessuno dei principi sopra elencati rileva ai fini del bilancio al 31 dicembre 2013, in quanto la loro applicazione è subordinata all'omologazione da parte dell'Unione Europea, che non risulta ancora intervenuta alla data di redazione della presente relazione.

Gli eventuali riflessi che i principi contabili, gli emendamenti e le interpretazioni di prossima applicazione potranno avere sull'informativa finanziaria sono in corso di approfondimento e valutazione.

BILANCIO INTEGRATO
RELAZIONE
DEL COLLEGIO SINDACALE

RELAZIONE DEL COLLEGIO SINDACALE

AL BILANCIO CHIUSO AL 31.12.2013

Signori Soci,
abbiamo esaminato il progetto di Bilancio d'esercizio della Banca popolare Etica al 31.12.2013, composto dallo Stato patrimoniale, dal Conto economico e dalla Nota integrativa, corredato della Relazione sulla gestione e dei prospetti informativi complementari, che il Consiglio di Amministrazione ha messo a nostra disposizione.

Come noto, ai sensi dell'art. 155 e seguenti del D.Lgs.n.58 del 24.2.1998, il controllo contabile sulla corretta tenuta delle scritture contabili e sulle sue risultanze, così come la concordanza delle stesse con i dati di bilancio, non compete al Collegio sindacale ma alla Società di revisione, mentre competono al Collegio le osservazioni sul bilancio, nonché le valutazioni sul rispetto delle norme di legge in merito alla governance della società e alla sua corretta amministrazione ai sensi dell'art. 149 del D. Lgs. 58/1998.

Il nostro esame è stato effettuato richiamandoci alle norme di Legge contenute nel Codice Civile e nel D.Lgs. n.87 del 27.1.1992, alle disposizioni emanate dalla Banca d'Italia (circolare B.I. n. 262 del 22.12.2005, ultimo aggiornamento del 21 gennaio 2014), ai Principi contabili internazionali e ai Principi di comportamento raccomandati dal Consiglio nazionale dei Dottori Commercialisti ed Esperti contabili.

Il bilancio può essere sintetizzato nelle seguenti risultanze, così riclassificate:

Attivo	
Disponibilità e Crediti	632.401.308
Partecipazioni	2.575.500
Immobilizzazioni	15.246.179
Altre Attività	446.011.814
Totale Attivo	1.096.234.801
Passivo	
Passività	1.034.508.473
Capitale, Sovrapprezzi e Riserve	59.992.914
Altri Fondi	405.625
Utile d'Esercizio	1.327.789
Totale Passivo	1.096.234.801

STATO PATRIMONIALE

CONTO ECONOMICO

Margine di Intermediazione	28.669.693
Rettifiche per Deterior. Crediti e Att. Fin.	(3.176.551)
Costi Operativi	(22.194.671)
Utili (Perdite) da Partecipaz. e da Cessione di investimenti	(399.749)
Utile Lordo	2.898.722
Imposte sul reddito	(1.570.933)
Utile Netto	1.327.789

Redazione del bilancio

La revisione legale dei conti non è affidata al Collegio sindacale, ma è demandata alla società di revisione KPMG SpA. Il Collegio ha, comunque, vigilato sull'impostazione del bilancio d'esercizio e sulla sua generale conformità alla legge per quanto riguarda la sua formazione e struttura, tenuto altresì conto sia dei principi contabili internazionali IAS/IFRS che delle disposizioni emanate dalla Banca d'Italia in materia di forme tecniche dei bilanci bancari.

Sono stati rispettati i principi di redazione previsti dall'art. 2423 bis c.c., in quanto compatibili con quelli previsti dallo IAS n.1, secondo il criterio della prudenza nelle valutazioni e il principio di competenza economica, nonché nella prospettiva della continuità dell'azienda.

Sono stati rispettati i criteri di valutazione previsti dalla normativa nazionale e da quella comunitaria.

Sulla base e nei limiti delle proprie verifiche, al Collegio non risulta che il Consiglio di Amministrazione abbia derogato alle norme di legge ai sensi dell'art. 2423, comma 4° del Codice Civile e dell'art. 2, comma 5 del D.Lgs. n. 87/92.

Anche per l'esercizio 2013 il Consiglio di Amministrazione ha deliberato di redigere il bilancio consolidato, includendo nel perimetro di consolidamento le sole due società ora controllate Etica Sgr SpA e La Costigliola Srl Società Agricola in liquidazione.

La società di revisione KPMG Spa ha emesso la propria relazione al bilancio d'esercizio 2013 senza rilievi o raccomandazioni.

La Nota integrativa contiene esaurienti informazioni sui criteri di valutazione delle voci di bilancio e fornisce informazioni dettagliate sulle poste dello Stato Patrimoniale e del Conto Economico, oltre che le comparazioni con il precedente esercizio.

La relazione sulla gestione predisposta dal Consiglio di Amministrazione contiene un'analisi fedele ed esauriente della situazione della Banca, dell'andamento della gestione nel suo complesso e nei vari comparti di operatività, nonché del risultato finale di gestione. La relazione illustra altresì i fatti di rilievo successivi alla data di riferimento del bilancio al 31.12.2013 e descrive l'evoluzione prevedibile della gestione dell'esercizio in corso, il tutto nel presupposto della continuità aziendale.

Attività di vigilanza

I doveri di vigilanza e i poteri di ispezione e controllo sono stati osservati dal Collegio sindacale secondo criteri di obiettività e di autonomia di giudizio.

Nel corso dell'esercizio abbiamo partecipato alle riunioni del Consiglio di Amministrazione e del Comitato Esecutivo. Diamo atto che le attività dei due Organi societari si sono svolte nel

rispetto delle norme di legge; le delibere adottate in via d'urgenza dal Comitato Esecutivo sono sempre state portate all'esame e alla ratifica del Consiglio di Amministrazione e pertanto non abbiamo rilievi da fare sul rispetto dei principi di corretta amministrazione che risultano essere stati costantemente osservati. Diamo atto anche di aver sistematicamente ottenuto dagli Amministratori le informazioni sull'attività svolta e sulle operazioni di maggior rilievo effettuate dalla Società.

Il Collegio ha altresì vigilato che le operazioni di ordine patrimoniale, economico e finanziario effettuate dalla banca non fossero manifestamente imprudenti, azzardate o tali da compromettere l'integrità del patrimonio sociale e fossero coerenti con gli obiettivi perseguiti dalla banca. Avuto riguardo alla mission di Banca Etica, si può affermare che è stata posta particolare attenzione sia al contenuto etico che al carattere cooperativistico dell'attività della banca.

Nei riscontri e nelle verifiche sindacali ci siamo avvalsi, ove necessario, della struttura della Banca ed in particolare delle funzioni di controllo interno.

Abbiamo scambiato informazioni con i Collegi sindacali delle partecipate Etica Sgr SpA, La Costigliola Srl Società Agricola in liquidaz. e da tale attività non sono emersi dati ed informazioni rilevanti suscettibili di essere evidenziati nella presente relazione.

Il Collegio dà atto che dalle verifiche periodiche sul bilancio 2013 svolte dalla società incaricata del controllo contabile non risultano irregolarità significative, per cui viene confermata la correttezza della tenuta del sistema contabile della banca e della veridicità dei dati riportati in bilancio.

Con riferimento alla più ampia attività di vigilanza sviluppata nel corso del 2013, il Collegio fa presente quanto segue:

- ▶ nel corso della propria attività di vigilanza, svolta secondo le modalità sopra descritte, nel mese di novembre del 2013 il Collegio (unitamente all'Organismo di Vigilanza) ha effettuato una comunicazione alla Banca d'Italia ai sensi dell'art. 52, comma 2 lettera d, D.Lgs. 231/2007 relativa alle registrazioni in Archivio Unico Informatico. Nello stesso esercizio non sono emersi altri fatti significativi tali da richiederne la segnalazione agli Organi di Controllo;
- ▶ nell'esercizio non sono pervenute denunce ai sensi dell'art.2408 c.c.;
- ▶ di aver effettuato i prescritti controlli periodici ed i conseguenti richiedi adempimenti;
- ▶ di non aver ricevuto comunicazione di rilievi da parte della società di revisione;
- ▶ di aver provveduto ad analizzare i processi lavorativi di alcune funzioni della banca;
- ▶ di aver vigilato sul sistema amministrativo-contabile, che può essere considerato sufficientemente adeguato alle attuali esigenze della banca;
- ▶ di aver constatato che il sistema dei controlli interni è adeguatamente strutturato nelle varie funzioni in cui è articolato;
- ▶ sulla base degli elementi di cui sopra e delle indicazioni ottenute da parte degli Amministratori non si ravvisa la presenza di eventi o circostanze che possano far sorgere dubbi significativi riguardo al presupposto della continuità aziendale.

Organismo di Vigilanza

Il Collegio dà atto che ha avuto modo di seguire i lavori dell'Organismo di Vigilanza nel corso dell'esercizio appena trascorso. L'Organismo, di cui fa parte un membro del Collegio sindacale, ha il compito di vigilare sulla corretta applicazione del "Modello di Organizzazione, gestione e controllo" approvato dal Consiglio di Amministrazione.

Dalla relazione finale prodotta dall'Organismo di Vigilanza non si rilevano violazioni di quanto contenuto nel "Modello" suddetto da parte dei destinatari dello stesso.

Parti Correlate

È in essere presso la Banca il "Regolamento di gestione delle operazioni con parti correlate" in attuazione di quanto previsto dall'art. 2391 bis c.c., dal "Regolamento sulle operazioni con parti correlate" adottato dalla Consob con delibera n. 17221 del 12 marzo 2010 successivamente modificato con delibera n. 17389 del 23 giugno 2010, nonché dalla vigente normativa della Banca d'Italia in materia.

Sulla corretta applicazione del regolamento vigila il "Comitato parti correlate" composto da n. 3 amministratori non esecutivi, dotati dei requisiti di indipendenza previsti dagli artt. 147 ter co.4 e 148 co.3 del D.Lgs.58/1998, nonché dall'art. 31 dello Statuto sociale.

La Nota integrativa nella parte H evidenzia, secondo il principio contabile las n. 24, la tipologia e l'indicazione delle parti correlate della Banca.

Al riguardo il Collegio fa presente che tutte le operazioni svolte dalla Banca con le proprie parti correlate sono state effettuate nel rispetto dei criteri di correttezza sostanziale e procedurale a normali condizioni di mercato e quindi analoghe a quelle applicate per operazioni concluse con soggetti terzi indipendenti e, comunque, sempre sulla base di valutazioni di convenienza economica e nel rispetto della normativa vigente.

Lo stesso dicasi delle operazioni riconducibili alle "obbligazioni degli esponenti bancari", ex art. 136 del D.Lgs. 385/93, che sono state oggetto di apposite delibere consiliari secondo la procedura indicata dalla Banca d'Italia.

Signori Soci,

le considerazioni in precedenza esposte ci consentono di ritenere che il progetto di bilancio, sottoposto dal Consiglio di amministrazione con la relativa documentazione all'approvazione dell'Assemblea, sia idoneo a rappresentare la realtà aziendale della società al 31 dicembre 2013 in modo veritiero e corretto secondo le norme di legge, per cui esprimiamo parere favorevole alla proposta di approvazione del progetto stesso e della relazione sulla gestione, nonché alla correlata proposta in merito alla destinazione dell'utile d'esercizio che non è in contrasto con norme di legge regolamentari o previsioni di statuto.

Padova, 15 aprile 2014

Il Collegio Sindacale

Dott. Giuseppe Chiacchio (Presidente)

Rag. Cecilia Mannucci (Sindaco effettivo)

Dott. Gaetano D'Angelo (Sindaco effettivo)

BILANCIO INTEGRATO
RELAZIONE DELLA
SOCIETÀ DI REVISIONE



KPMG S.p.A.
Revisione e organizzazione contabile
Piazza Sallustiana, 30
00100 ROMA, PD

Teléfono: 049 8501101
Téléfono: 049 8501101
E-mail: kpmg@kpmg.it

Relazione della società di revisione ai sensi degli artt. 14 e 16 del D.Lgs. 27 gennaio 2010, n. 39

Agli Azionisti della Banca Popolare Etica S.C.p.A.

- 1 Abbiamo svolto la revisione contabile del bilancio d'esercizio, costituito dallo stato patrimoniale, dal conto economico, dal prospetto della redditività complessiva, dal prospetto delle variazioni del patrimonio netto, dal rendiconto finanziario e dalla relativa nota integrativa, della Banca Popolare Etica S.C.p.A. chiuso al 31 dicembre 2013. La responsabilità della redazione del bilancio in conformità agli International Financial Reporting Standards adottati dall'Unione Europea, nonché ai provvedimenti emanati in attuazione dell'art. 9 del D.Lgs. n. 38/05, compete agli amministratori della Banca Popolare Etica S.C.p.A.. E' nostra la responsabilità del giudizio professionale espresso sul bilancio e basato sulla revisione contabile.
- 2 Il nostro esame è stato condotto secondo i principi e i criteri per la revisione contabile raccomandati dalla Consob. In conformità ai predetti principi e criteri, la revisione è stata pianificata e svolta al fine di acquisire ogni elemento necessario per sostenere se il bilancio d'esercizio sia privo da errori significativi e se i risultati, nel suo complesso, attendibile. Il procedimento di revisione comprende l'esame, sulla base di verifiche a campione, degli elementi probativi a supporto dei saldi e delle informazioni contenute nel bilancio, nonché la valutazione dell'adeguatezza e della correttezza dei criteri contabili utilizzati e della ragionevolezza delle stime effettuate dagli amministratori. Riteniamo che il lavoro svolto fornisca una ragionevole base per l'espressione del nostro giudizio professionale.
Per il giudizio relativo al bilancio dell'esercizio precedente, i cui dati sono presentati ai fini comparativi, si fa riferimento alla relazione da noi emessa in data 12 aprile 2013.
- 3 A nostro giudizio, il bilancio d'esercizio della Banca Popolare Etica S.C.p.A. al 31 dicembre 2013 è conforme agli International Financial Reporting Standards adottati dall'Unione Europea, nonché ai provvedimenti emanati in attuazione dell'art. 9 del D.Lgs. n. 38/05; esso pertanto è redatto con chiarezza e rappresenta in modo veritiero e corretto la situazione patrimoniale e finanziaria, il risultato economico ed i flussi di cassa della Banca Popolare Etica S.C.p.A. per l'esercizio chiuso a tale data.
- 4 La responsabilità della redazione della relazione sulla gestione in conformità a quanto previsto dalla norma di legge e dai regolamenti compete agli amministratori della Banca Popolare Etica S.C.p.A.. E' di nostra competenza l'espressione del giudizio sulla coerenza della relazione sulla gestione con il bilancio, come richiesto dalla legge. A tal fine, abbiamo svolto le procedure indicate dal principio di revisione n. 001 emanato dal Consiglio Nazionale dei Dottori Commercialisti e degli Esperti Contabili e raccomandato

KPMG S.p.A. è un'entità del gruppo di lavoro della rete "a corpo" del network KPMG network, società di diritto italiano. Complesso "KPMG International", sede di diritto svizzero.

Amministratore Delegato
Eugenio Cossentino
Vice Amministratore Delegato
Luca Cossentino
Presidente del Consiglio di Amministrazione
Antonio Cossentino
Vice Presidente del Consiglio di Amministrazione
Antonio Cossentino

Sede e Direzione Generale
Banca Popolare Etica
Piazza Sallustiana, 30
00100 ROMA, PD
Tel. 049 8501101
Fax 049 8501102
E-mail: info@bpe.it




Banca Popolare Etica S.C.p.A.
Relazione della società di revisione
31 dicembre 2013

della Consob. A nostro giudizio la relazione sulla gestione è coerente con il bilancio
d'esercizio della Banca Popolare Etica S.C.p.A. al 31 dicembre 2013.

Padova, 14 aprile 2014

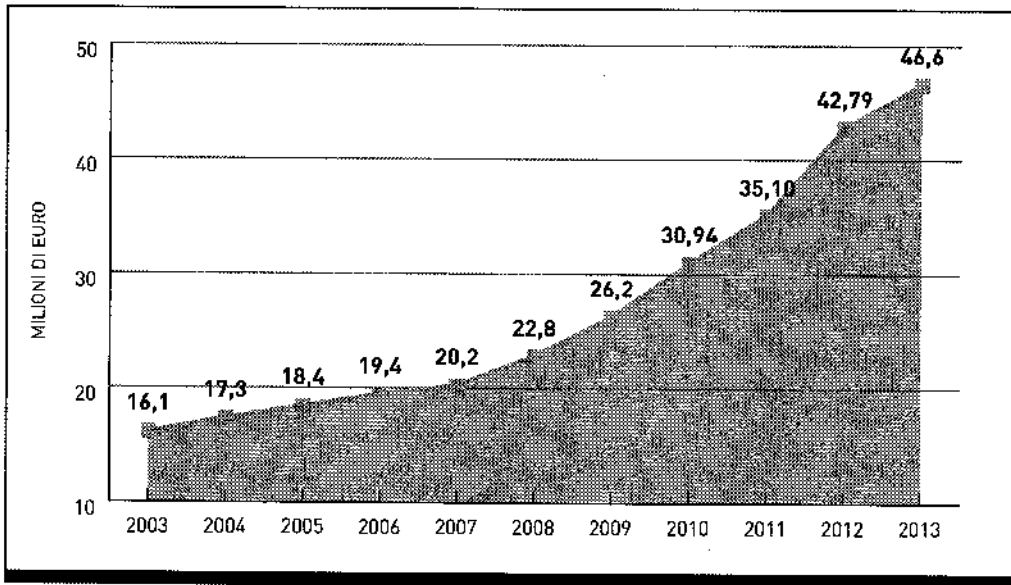
KPMG S.p.A.


Andrea Rosignoli
Socio

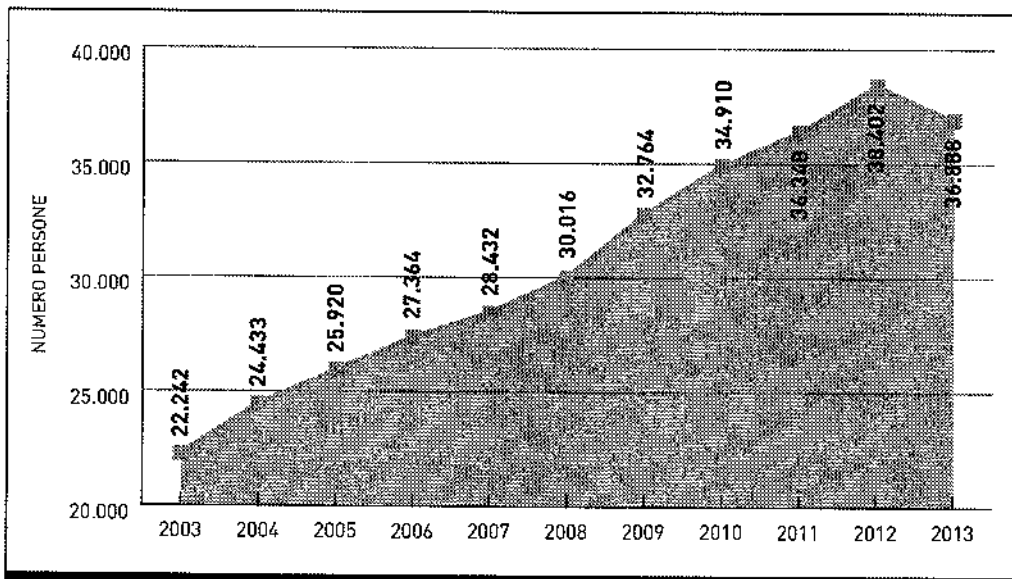
BILANCIO INTEGRATO
INDICATORI
SOCIO-AMBIENTALI

COMPOSIZIONE E MOVIMENTAZIONE DI CAPITALE E COMPAGINE SOCIALI

CAPITALE E COMPAGINE SOCIALI



CAPITALE SOCIALE

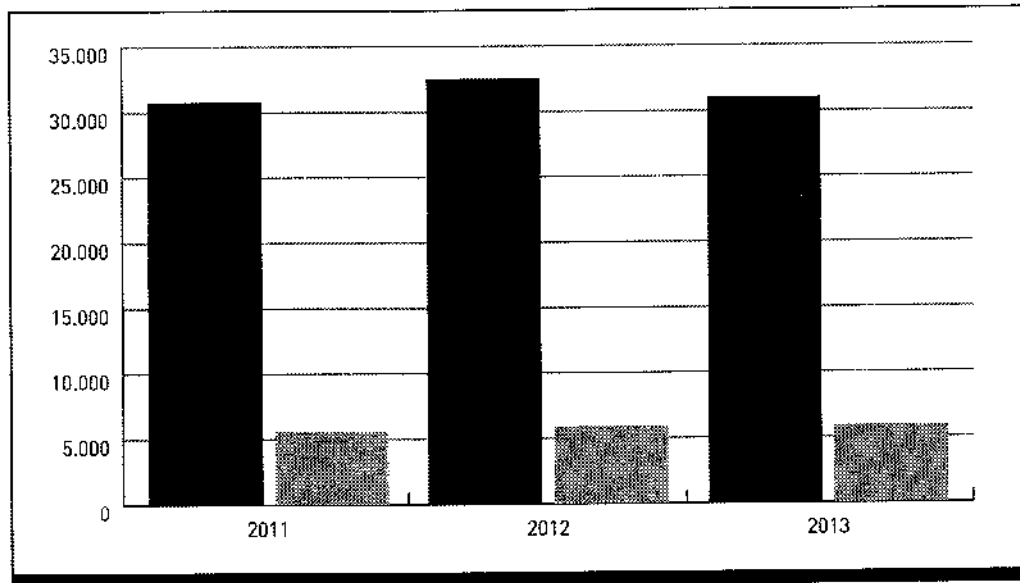


COMPAGINE SOCIALI



**COMPOSIZIONE DEL
CAPITALE SOCIALE
PER NUMERO DI SOCI**

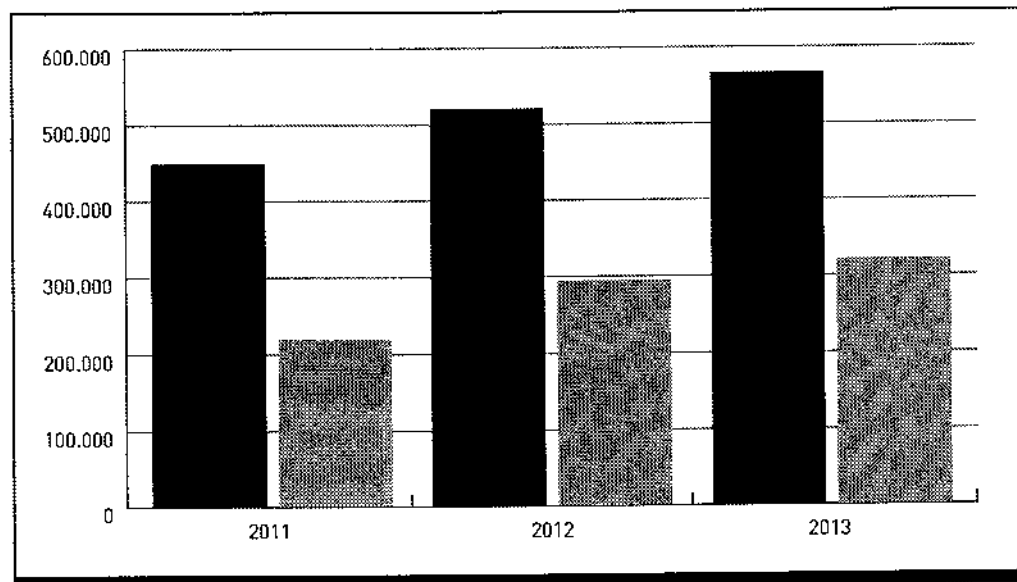
	2011	2012	2013
Persone Fisiche	30.782	32.509	30.991
Persone Giuridiche	5.566	5.893	5.897
Totale Soci	36.348	38.402	36.888



PERSONE FISICHE ■
PERSONE GIURIDICHE ▨

**COMPOSIZIONE DEL
CAPITALE SOCIALE
PER NUMERO DI AZIONI**

	2011	2012	2013
Persone Fisiche	449.145	520.857	566.362
Persone Giuridiche	219.352	294.185	321.315
Totale Azioni	668.497	815.042	887.657



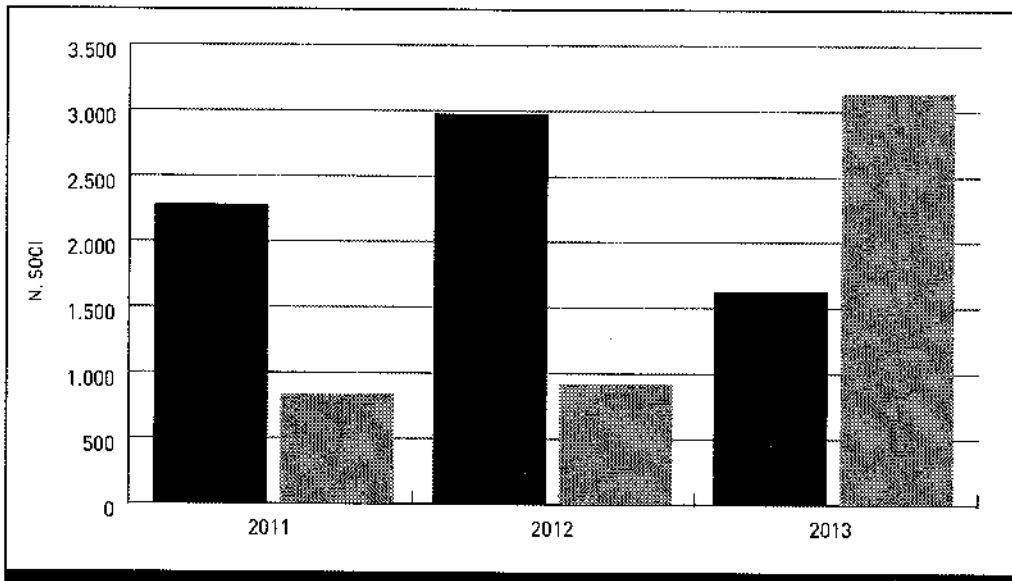
PERSONE FISICHE ■
PERSONE GIURIDICHE ▨

BILANCIO INTEGRATO • INDICATORI SOCIO-AMBIENTALI



MOVIMENTAZIONE SOCI

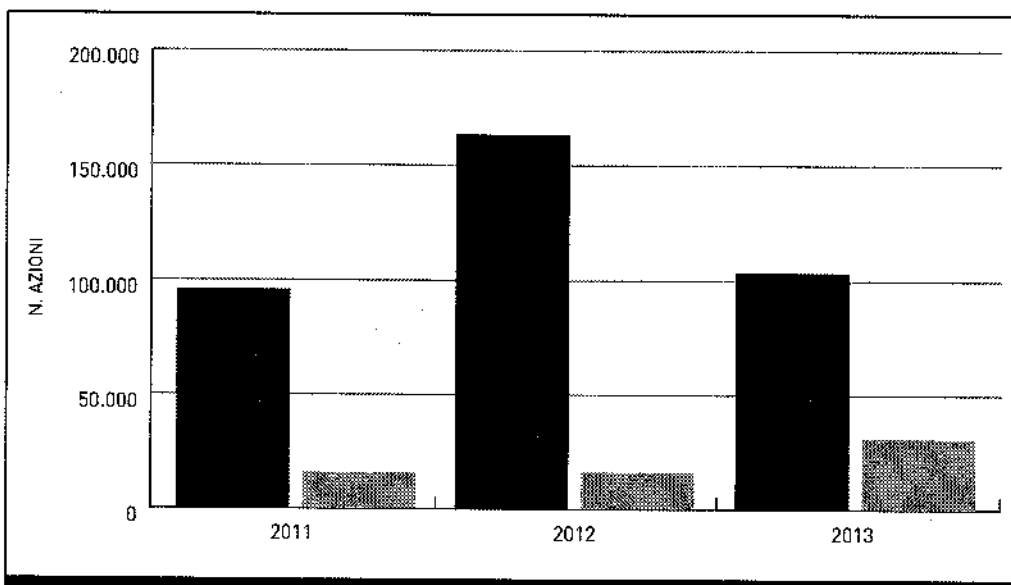
N. Soci	2011	2012	2013
Soci entrati	2.278	2.973	1.624
Soci usciti	840	919	3.139
Saldo entrati/usciti	1.438	2.054	(1.515)



■ SOCI ENTRATI
 ■ SOCI USCITI

N. Azioni	2011	2012	2013
Azioni acquistate	95.801	163.336	103.655
Azioni vendute	15.596	16.263	30.840
Saldo acquisti/vendite	80.205	147.073	72.815

MOVIMENTAZIONI AZIONI

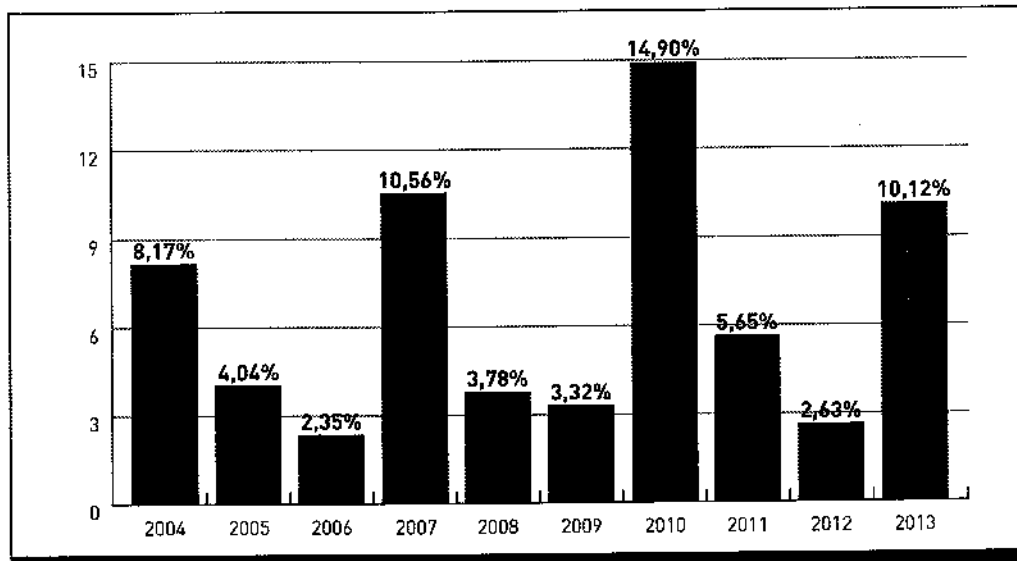


■ AZIONI ACQUISTATE
 ■ AZIONI VENDUTE



PARTECIPAZIONE IN ASSEMBLEA

**INDICE DI
PARTECIPAZIONE
ALL'ASSEMBLEA
DEI SOCI**

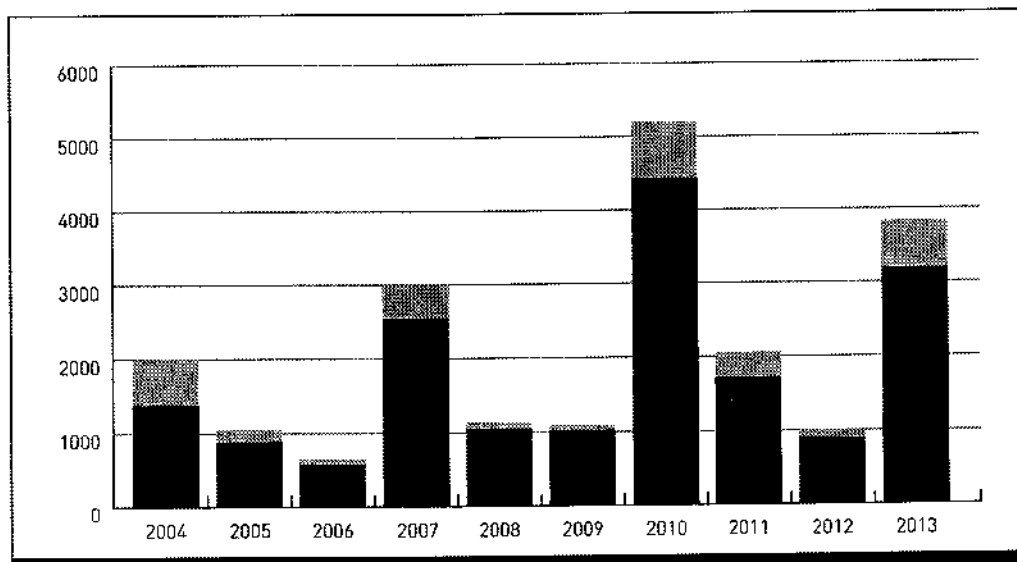


PRESENZA RIPARTITA FRA PERSONE GIURIDICHE E PERSONE FISICHE

	2004	2005	2006	2007	2008	2009	2010	2011	2012	2013
Persone Fisiche	1.392	877	573	2.542	1.048	1.019	4.438	1.721	886	3.108
Persone Giuridiche	614	171	69	460	86	70	764	331	123	641
TOTALE	2.006	1.048	642	3.002	1.134	1.089	5.202	2.052	1.011	3.829

**PARTECIPAZIONE DEI
SOCI IN ASSEMBLEA**

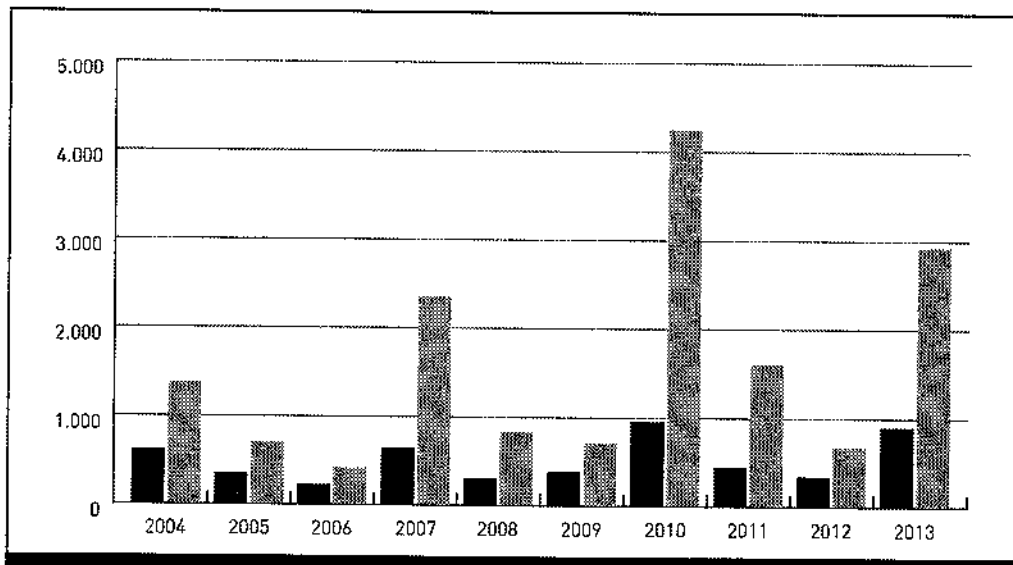
PERSONE FISICHE ■
PERSONE GIURIDICHE ■





PRESENTI IN PROPRIO E DELEGANTI

	2004	2005	2006	2007	2008	2009	2010	2011	2012	2013
tot. presenti	618	349	224	645	305	381	955	445	340	900
tot. deleghe	1.378	699	418	7.357	829	708	4.247	1.607	678	2.929
TOTALE	1.996	1.048	642	3.002	1.134	1.089	5.202	2.052	1.011	3.829



**SOCI PRESENTI
IN PROPRIO
E DELEGANTI**

■ TOT. PRESENTI
▨ TOT. DELEGHE



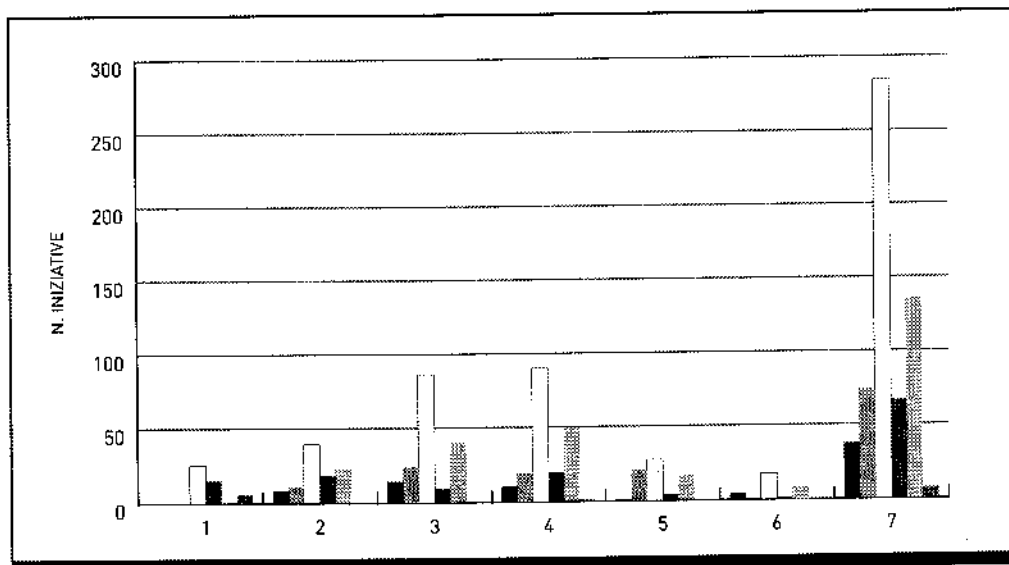
ATTIVITÀ SOCIO-CULTURALI

CONTEGGIO DI TIPOLOGIA INIZIATIVA

	Assemblea soci	Conferenza Spettacolo	Convegni/tavole rotonde/seminari	Formazione	Manifestazioni	Pubblicazioni	Totale complessivo
Area culturale			25	15		6	46
Centro	8	11	39	18	22		98
Nord-Est	14	24	86	9	40		173
Nord-Ovest	10	19	90	19	49	1	188
Sud	1	20	27	4	16		68
Spagna	4		17	1	8		30
Totale complessivo	37	74	284	66	135	7	603

INIZIATIVE PER AREA

- ASSEMBLEA SOCI ■
- CONFERENZA SPETTACOLO ▨
- CONVEGNI/TAVOLE ROTONDE /SEMINARI □
- FORMAZIONE ■
- MANIFESTAZIONI ▨
- PUBBLICAZIONI ▨

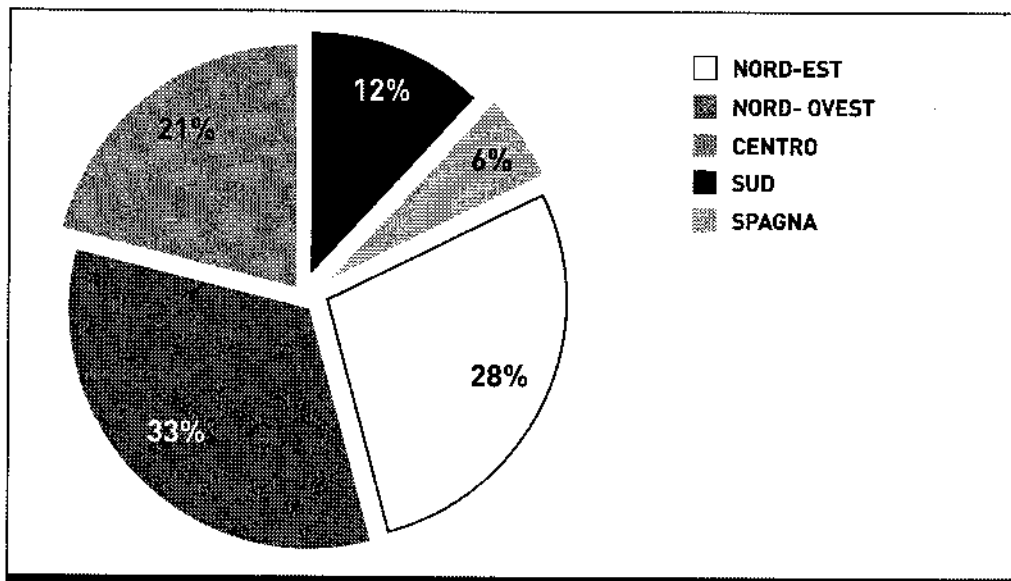


CLIENTI

CLIENTI RISPARMIATORI

RIPARTIZIONE TERRITORIALE N. CLIENTI RISPARMIATORI

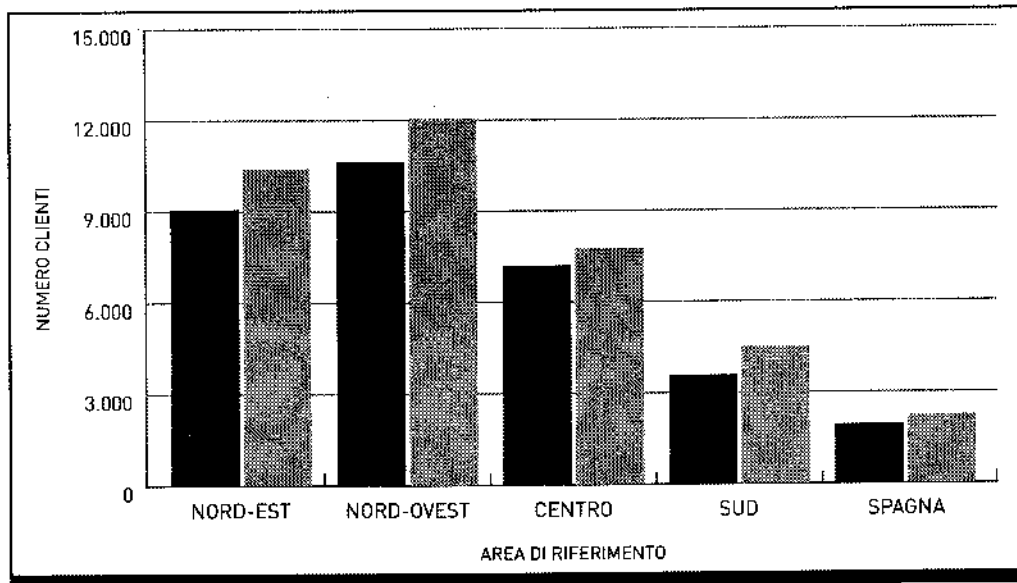
	2012		2013		Confronto		
	Persone Giuridiche	Persone Fisiche	Persone Giuridiche	Persone Fisiche	Totale 2012	Totale 2013	Delta % 2013 su 2012 totale
NORD-EST	1.467	7.589	1.628	8.771	9.056	10.399	15%
NORD-OVEST	1.259	8.650	2.211	9.041	10.609	12.052	14%
CENTRO	1.765	5.219	2.039	5.718	7.104	7.757	9%
SUD	1.550	2.039	1.882	2.620	3.689	4.302	20%
SPAGNA	202	1.660	285	1.963	1.942	2.248	16%
TOTALE	7.223	25.157	8.045	28.913	32.280	36.958	



RIPARTIZIONE TERRITORIALE DELLA RACCOLTA 2013



**CLIENTI TOTALI
PER AREA**



TOTALE 2012 ■
TOTALE 2013 ■

CLIENTI FINANZIATI

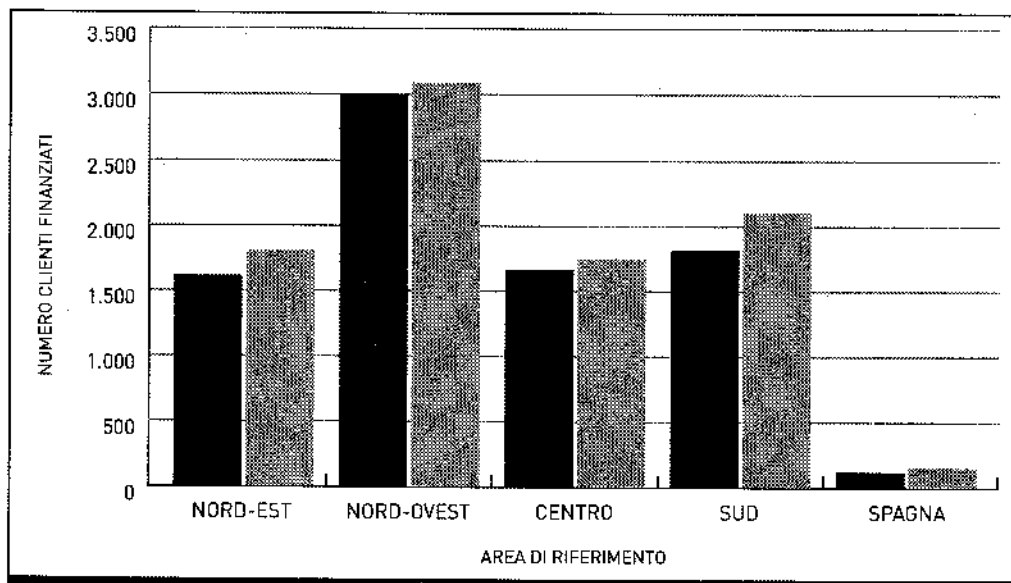
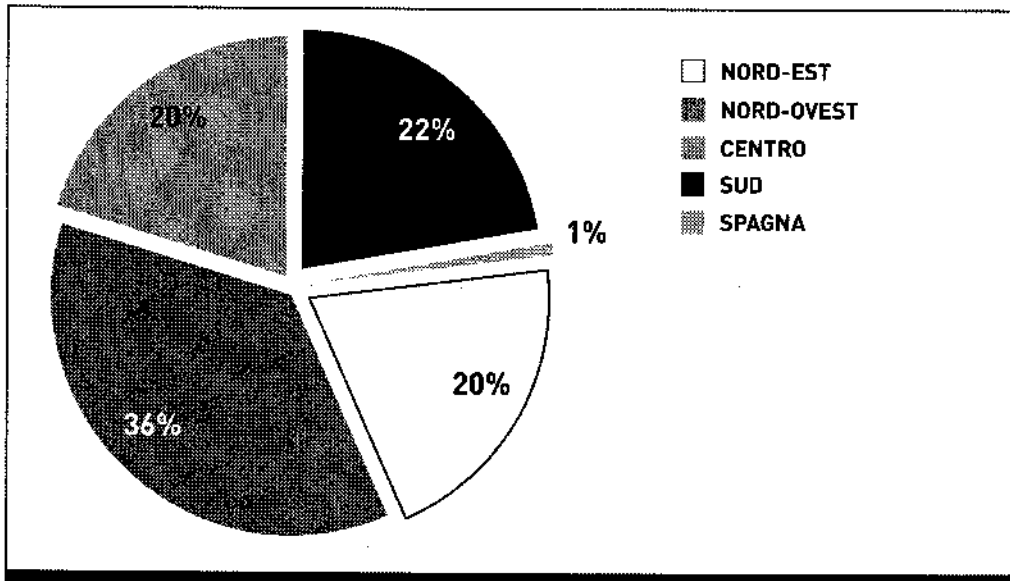
**CLIENTI FINANZIATI
PER TIPOLOGIA
DI IMPIEGO**

Tipo Controparte	N. Afficio Fatture	N. Mutui	N. CC Attivi
Ass. Temp. Imprese/Coop		3	1
Associazione di categoria/Consorzio	26	9	25
Condominio			0
Ditta individuale	67	217	159
Ente del settore pubblico	1	12	3
Ente no profit	1390	944	1.72
Ente religioso o morale	3	77	14
Società a responsabilità limitata	145	149	146
Società cooperative	169	142	163
Società di persone	35	34	50
Società finanziaria/banca/poste			3
Società per azioni	26	23	20
TOTALE COMPLESSIVO	1.851	1.630	1.746



RIPARTIZIONE TERRITORIALE N. CLIENTI FINANZIATI

	2012		2013		Confronto		
	Persone Fisiche	Persone Giuridiche	Persone Fisiche	Persone Giuridiche	Totale 2012	Totale 2013	Differenza % 2013 su 2012 totale
NORD-EST	1.112	503	1.290	516	1.615	1.806	12%
NORD-OVEST	2.348	651	2.606	690	2.999	3.090	3%
CENTRO	892	772	868	784	1.664	1.752	5%
SUD	920	899	1.087	1.016	1.819	2.103	16%
SPAGNA	2	118	66	85	120	151	26%
TOTALE	5.274	2.943	5.811	3.091	8.217	8.902	

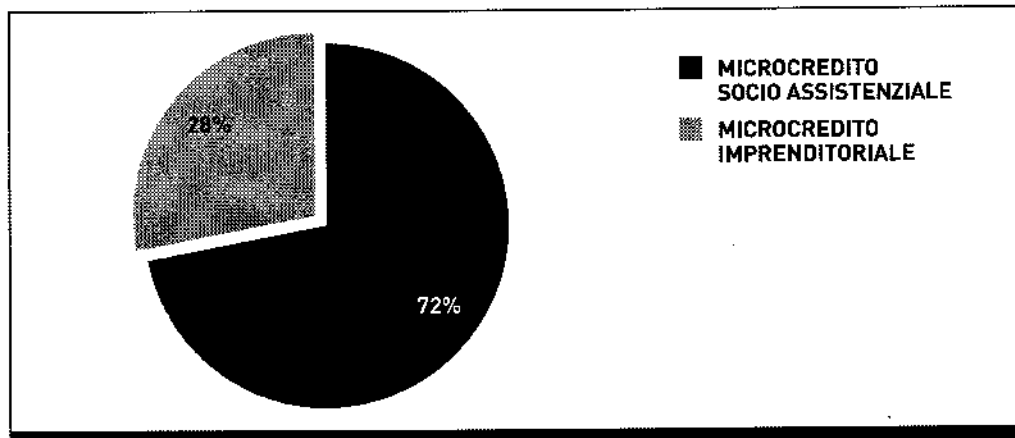


MICROCREDITO

NUMERO MICROCREDITI DELIBERATI

	2011	2012	2013	Totale	%
MicroCredito Socio Assistenziale	99	101	145	345	72%
MicroCredito Imprenditoriale	24	17	96	137	28%
Totale	123	118	241	482	

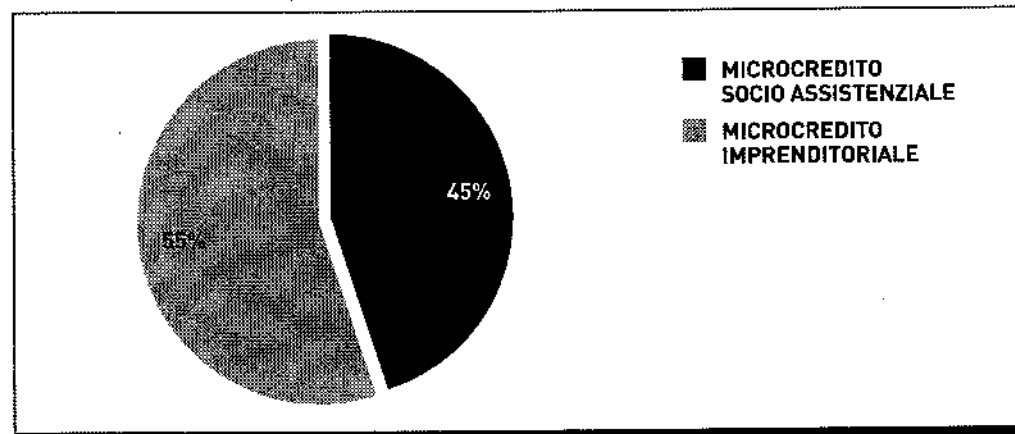
RIPARTIZIONE N. MICROREDITI (2011-2013)



AMMONTARE DELIBERATO

	2011	2012	2013	Totale	%
MicroCredito Socio Assistenziale	€ 550.380,00	€ 470.137,00	€ 672.450,00	€ 2.486.817,00	45%
MicroCredito Imprenditoriale	€ 385.384,00	€ 171.500,00	€ 649.824,00	€ 3.025.633,00	55%
Totale	€ 935.664,00	€ 641.637,00	€ 1.324.267,00	€ 5.512.450,00	

RIPARTIZIONE AMMONTARE DELIBERATO (2011-2013)



Nota metodologica: I dati riportati non corrispondono esattamente a quelli riportati nelle precedenti edizioni a causa di una pulizia del data base originario, a seguito della quale: 1) alcune convenzioni sono state censite come MC, non risultando nelle statistiche precedenti; 2) è stata fatta pulizia rispetto a rapporti di mutuo erroneamente collegati a convenzioni di MC.

MICROCREDITO PER AREA

	2011	2012	2013	Totale
NORD-EST	7	7	8	39
NORD-OVEST	38	28	12	144
SUD	44	62	34	188
CENTRO	3	3	5	37
NAZIONALE	7	1	46	55
TOT	99	101	105	460

**N. MICROCREDITI
SOCIO-ASSISTENZIALE**

	2011	2012	2013	Totale
NORD-EST	€ 31.610	€ 25.900	€ 25.900	€ 83.410
NORD-OVEST	€ 174.600	€ 129.400	€ 61.150	€ 365.150
SUD	€ 327.670	€ 300.437	€ 286.700	€ 914.807
CENTRO	€ 6.700	€ 7.000	€ 11.000	€ 15.700
NAZIONALE	€ 7.800	€ 6.000	€ 287.000	€ 300.800
TOT	€ 550.380	€ 470.137	€ 672.450	€ 1.692.967

**IMPORTO
MICROCREDITI
SOCIO-ASSISTENZIALE**

	2011	2012	2013	Totale
NORD-EST	-	-	-	0
NORD-OVEST	-	-	10	10
SUD	19	17	23	59
CENTRO	5	-	4	9
NAZIONALE	-	-	56	56
TOT	24	17	37	78

**N. MICROCREDITI
IMPRENDITORIALI**

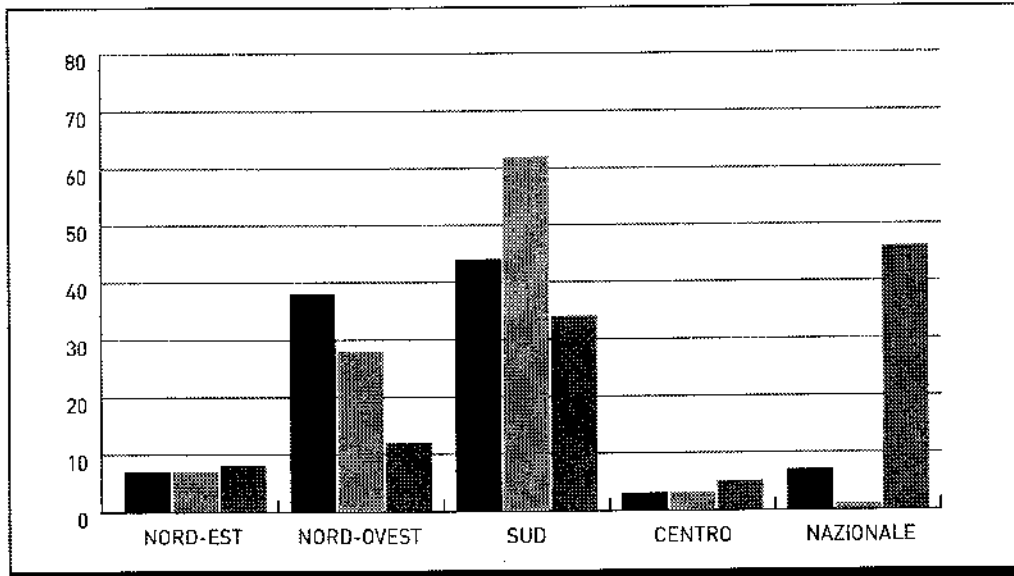
	2011	2012	2013	Totale
NORD-EST	€ 0	€ 0	€ 0	€ 0
NORD-OVEST	€ 18.000	€ 2.257.000	€ 20.000	€ 2.295.000
SUD	€ 192.384	€ 171.500	€ 372.465	€ 736.349
CENTRO	€ 163.000	€ 0	€ 105.000	€ 268.000
NAZIONALE	€ 222.000	€ 74.000	€ 152.359	€ 448.359
TOT	€ 595.384	€ 2.502.500	€ 649.824	€ 3.747.708

**IMPORTI
MICROCREDITI
IMPRENDITORIALI**

Nota: Il database utilizzato è stato corretto con l'estrazione, riallineato al report Borgomeo e corretto con specifiche variazioni sulle singole convenzioni.

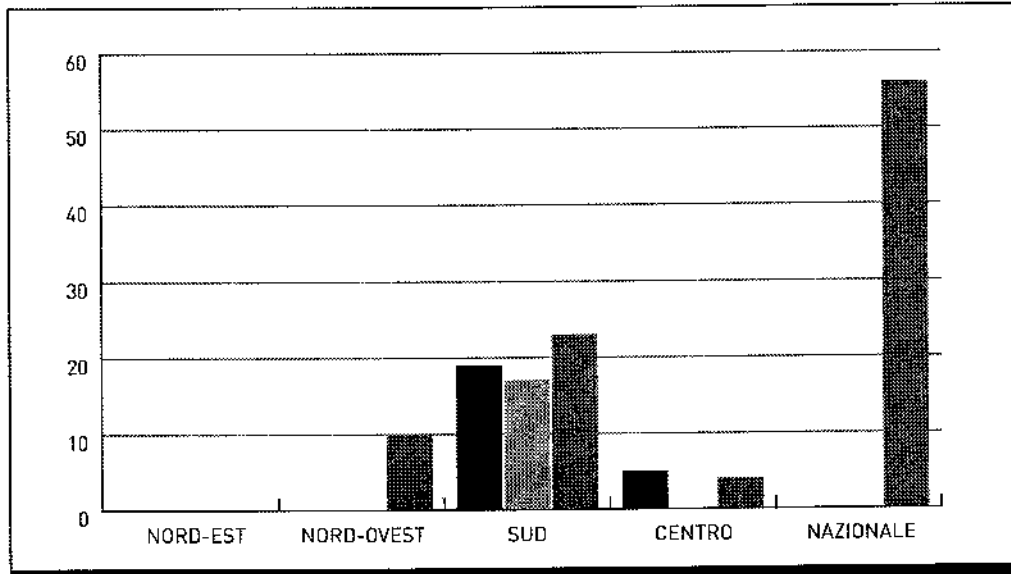
**NUMERO
MICROCREDITI
ASSISTENZIALI
FINANZIATI
PER AREA**

2011 ■
2012 ■
2013 ■



**NUMERO
MICROCREDITI
IMPRENDITORIALI
FINANZIATI
PER AREA**

2011 ■
2012 ■
2013 ■



PROGETTO ENERGIA

	2011	2012	2013
FONTE RINNOVABILI	€ 15.995.781	€ 15.946.281	€ 8.408.566
FV (FV 100 + MicroEnergia + EnCorp)	€ 13.229.691	€ 14.890.867	€ 8.198.566
Fotovoltaico (Conto Energetico)	€ 596.090	€ 255.419	€ 10.000
Altre Fonti Rinnovabili	€ 2.170.000	€ 800.000	€ 200.000
EFFICIENZA ENERGETICA	€ 4.537.940	€ 8.483.532	€ 2.494.500
Efficienza Energetica	€ 252.155	€ 188.797	€ 64.000
Acquisto / Ristrutturazione Efficiente	€ 4.285.785	€ 8.294.735	€ 2.430.500
TOTALE	€ 20.533.721	€ 24.429.814	€ 10.903.066

IMPORTO DELIBERATO

	2011	2012	2013
FONTE RINNOVABILI	176	202	66
FV (FV 100 + MicroEnergia + EnCorp)	141	183	64
Fotovoltaico (Conto Energetico)	33	18	1
Altre Fonti Rinnovabili	2	1	1
EFFICIENZA ENERGETICA	50	64	18
Efficienza Energetica	19	11	3
Acquisto / Ristrutturazione Efficiente	31	53	15
TOTALE	226	266	84

NUMERO FINANZIAMENTI

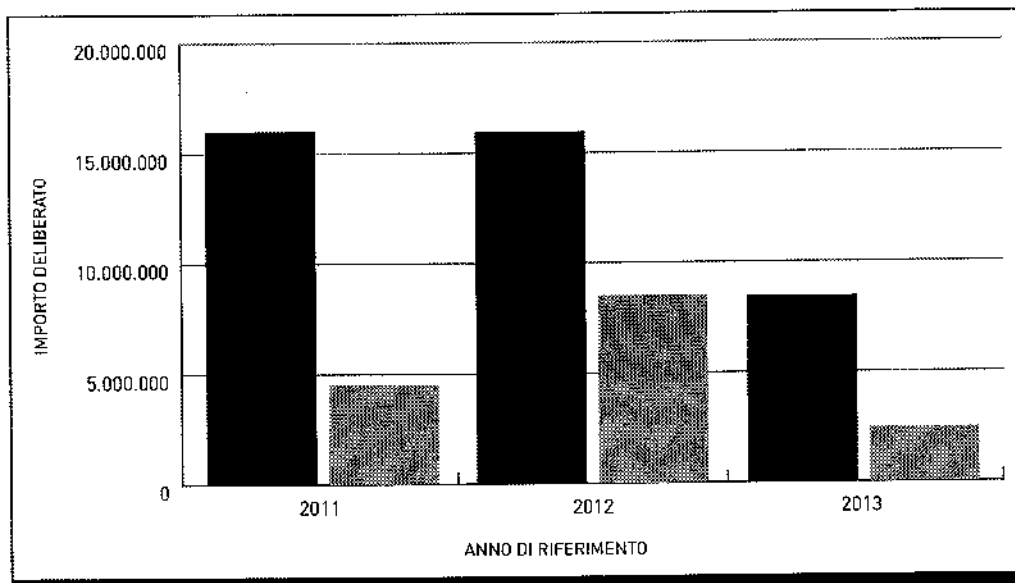
	2013	
FONTE RINNOVABILI	€ 8.408.566	€ 7.742.933
FV (FV 100 + MicroEnergia + EnCorp)	€ 8.198.566	€ 7.537.078
Fotovoltaico (Conto Energetico)	€ 10.000	€ 5.855
Altre Fonti Rinnovabili	€ 200.000	€ 200.000
EFFICIENZA ENERGETICA	€ 2.494.500	€ 1.444.880
Efficienza Energetica	€ 64.000	€ 59.957
Acquisto / Ristrutturazione Efficiente	€ 2.430.500	€ 1.384.922
TOTALE	€ 10.903.066	€ 9.187.813

IMPORTO DELIBERATO / IMPORTO UTILIZZATO



	2006 - 2013	
FONTI RINNOVABILI	€ 92.195.759	€ 75.853.415
FV (FV 100 + MicroEnergia + EnCorpi)	€ 75.229.717	€ 61.532.661
Fotovoltaico (Conto Energetico)	€ 4.131.377	€ 3.681.047
Altre Fonti Rinnovabili	€ 12.834.665	€ 10.639.707
EFFICIENZA ENERGETICA	€ 21.482.762	€ 18.036.439
Efficienza Energetica	€ 1.423.424	€ 867.750
Acquisto / Ristrutturazione Efficiente	€ 20.059.339	€ 17.168.689
TOTALE	€ 113.678.522	€ 93.889.854

**IMPORTI DELIBERATI
PER TIPOLOGIA
DI INTERVENTO**



FONTI RINNOVABILI ■
EFFICIENZA ENERGETICA ■

Nota Metodologica: Nell'elaborazione viene considerata la data di stipula dell'atto di mutuo; per i soli mutui con prefinanziamento viene considerata la data di stipula del prefinanziamento, fintantochè il mutuo non entra in regolare ammortamento. Durante l'anno può accadere che alcuni mutui vengano estinti, rideliberati con importo diverso o che scadano, con l'effetto di un aggiornamento automatico degli anni di computazione ed i relativi valori.

Di conseguenza i dati estratti al 31/12/2013 possono risultare in alcuni casi diversi rispetto alle analisi effettuate negli anni passati.



PARTECIPAZIONE DEL RISPARMIATORE

Denominazione	Ammontare sottoscritto			Var % su anno 2013 su 2012
	2011	2012	2013	
Elimos	€ 2.123.492	€ 1.134.823	€ 435.453	-62%
Cfm Altromercato	€ 753.619	€ 727.476	€ 721.655	-1%
Mipa - Microcredito e pace (Acs)	€ 232.764	€ 205.000	€ 145.769	-29%
Emmaus Italia	€ 234.000	€ 375.000	€ 320.000	15%
Cooperativa Insieme	€ 155.798	€ 203.324	€ 198.316	-2%
Progetto Mondo Miat (Movimento Laici America Latina)	€ 104.100	€ 141.338	€ 128.093	-9%
Mamme Vicenza	€ 42.051	€ 43.991	€ 60.091	37%
Fairtrade Italia	€ 118.022	€ 104.500	€ 144.762	39%
Vicini di Casa	€ 7.224	€ 12.575	€ 15.075	20%
Centro Missionario Diocesano Pd	€ 0	€ 45.000	€ 21.000	-53%
Action Aid Italia Onlus		€ 98.000	€ 35.092	-64%
Promozione e Legalità		€ 279.534	€ 120.283	-47%
Missio - Missionari nel Mondo		€ 96.000	€ 103.000	7%
Promozione Diritti Cittadinanza		€ 1.024	€ 0	-100%
Legambiente		€ 1.011	€ 1.011	0%
Farsi prossimo		€ 5.000	€ 4.000	-20%
Comunità e Famiglie		€ 19.000	€ 0	100%
TOTALE	€ 3.771.070	€ 3.444.600	€ 2.653.600	-29%

CD DEDICATI ATTIVI
NEL 2013

	2011	2012	2013	Var % 2013 su 2012
Fondazione	€ 7.146	€ 8.338	€ 8.941	7%
Agesci	€ 1.252	€ 1.530	€ 1.440	-6%
Amnesty	€ 8.183	€ 9.539	€ 9.481	1%
Infasos	€ 2.834	€ 3.010	€ 3.276	9%
Manitese	€ 4.811	€ 7.712	€ 4.062	761%
Aibi	€ 592	€ 5.628	€ 874	-84%
EdC	€ 419	€ 723	€ 696	-4%
Altromercato	NA*	€ 1	€ 1.396	139.500%
TOTALE	€ 25.149	€ 27.480	€ 30.940	

SOMME DEVOLUTE
TRAMITE LE CARTE DI
CREDITO AFFINITY

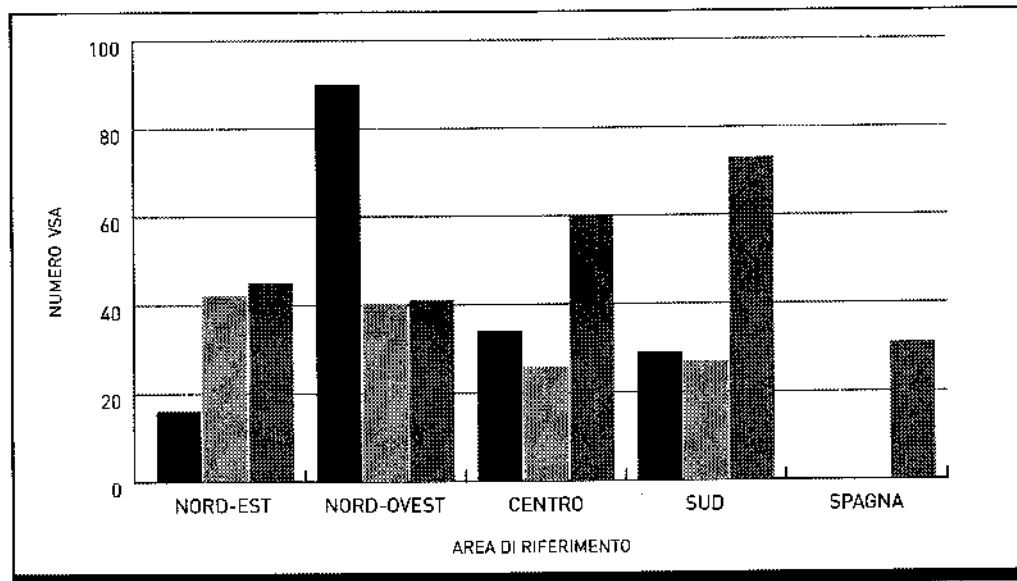
*NA = Non Attiva

VALUTAZIONI SOCIO AMBIENTALI

ANDAMENTO VALUTAZIONI SOCIO AMBIENTALI

	2011	2012	2013
Nord-Est	16	42	45
Nord-Ovest	20	40	41
Centro	34	26	60
Sud	29	27	73
Spagna	ND	ND	31
Totale	169	135	250

VALUTAZIONI SOCIO AMBIENTALI PER AREA

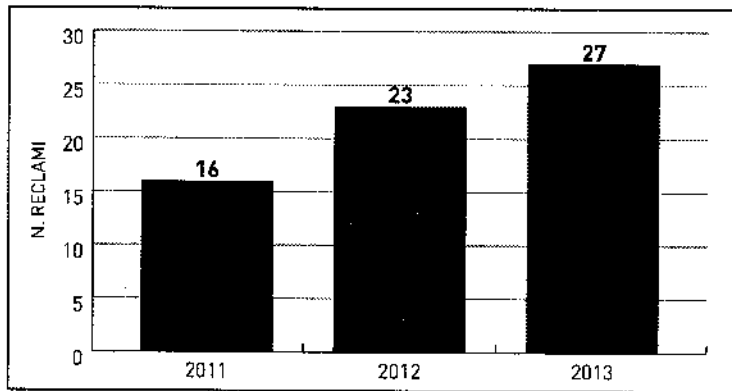


2011 ■
2012 ■
2013 ■

GESTIONE DEI RECLAMI

ANDAMENTO DEI RECLAMI

	2011	2012	2013
N° reclami inoltrati alla banca	16	28	27
Tempi medi di risposta (gg)	27	22	26
N° ricorsi all'Arbitro Bancario Finanziario	0	0	0
N° ricorsi al Conciliatore Bancario	1	0	1
N° di reclami liquidati	9	9	9
Importi liquidati (euro)	€ 17.726	€ 8.500	€ 34.774



N. RECLAMI INOLTRATI ALLA BANCA

	2011	2012	2013
C/c	2	7	7
Fondi comuni d'investimento	1	0	0
Altri prodotti di investimento	1	4	4
Aperture di credito in c/c	1	0	0
Mutui*	1	5	0
Crediti al consumo	0	0	0
Prestiti personali	0	0	1
Altre forme di finanziamento	1	0	1
Bonifici	2	3	5
Carte di credito	0	0	1
Carte di debito per prelievamento contanti	0	0	0
Carte prepagate	2	0	4
Altri servizi di incasso e pagamento	2	2	3
Aspetti generali	0	1	1
Altro	3	1	0
TOTALE	16	23	23

CATEGORIA PRODOTTI E SERVIZI

*Questa categoria non era presente nel 2010.

	2011	2012	2013
Condizioni	0	2	0
Applicazione delle condizioni	1	4	4
Esecuzione operazioni	5	7	10
Distinzioni apparecchiature	2	1	0
Aspetti organizzativi	1	1	5
Personale	2	1	0
Comunicazione ed informazione al cliente	0	6	1
Frodi e sottrimenti	1	1	2
Merito del credito e simili	1	0	1
Anatecismo	0	0	0
Segnalazione a Centrale Rischi	2	0	0
Altro	3	0	4
TOTALE	16	23	27

MOTIVO DEL RECLAMO

COLLABORATORI

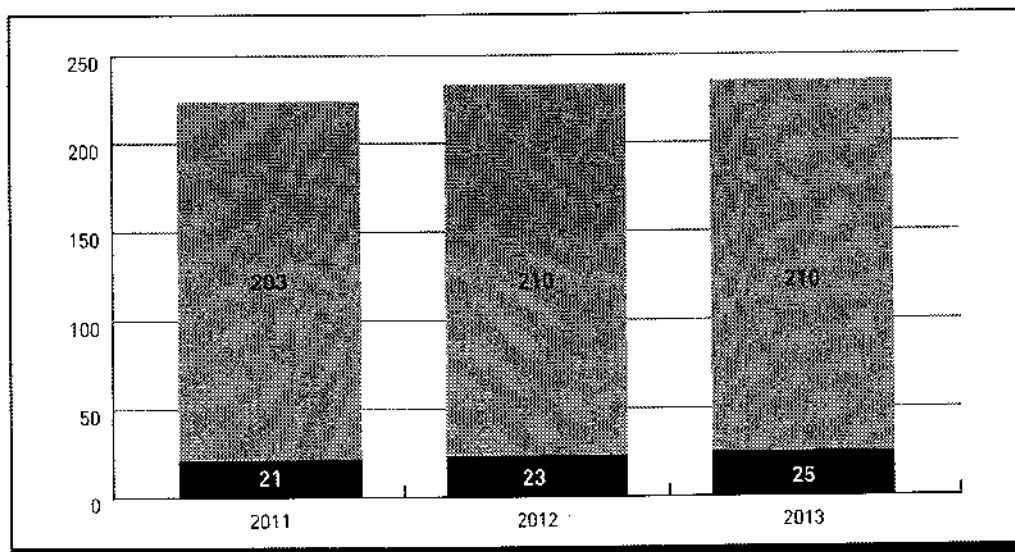
COMPOSIZIONE DELLE RISORSE UMANE

COMPOSIZIONE DELLE RISORSE UMANE: ANDAMENTO ANNUO

	2011	2012	2013
(dipendenti iscritti al Lot - calcolati a fine periodo)			
N° contratti Full-time a tempo indeterminato	168	171	175
N° contratti Full-time a tempo determinato	12	13	9
N° contratti Part-time a tempo indeterminato	19	24	24
N° contratti Part-time a tempo determinato	4	2	2
Totale dipendenti	203	210	210
Banchieri Ambulanti	21	23	25
Totale Banchieri Ambulanti	21	23	25
Totale dipendenti e Banchieri Ambulanti	224	233	235
N° Collaboratori	0	0	1
N° stagisti	15	0	1
Totale per genere	239	233	237

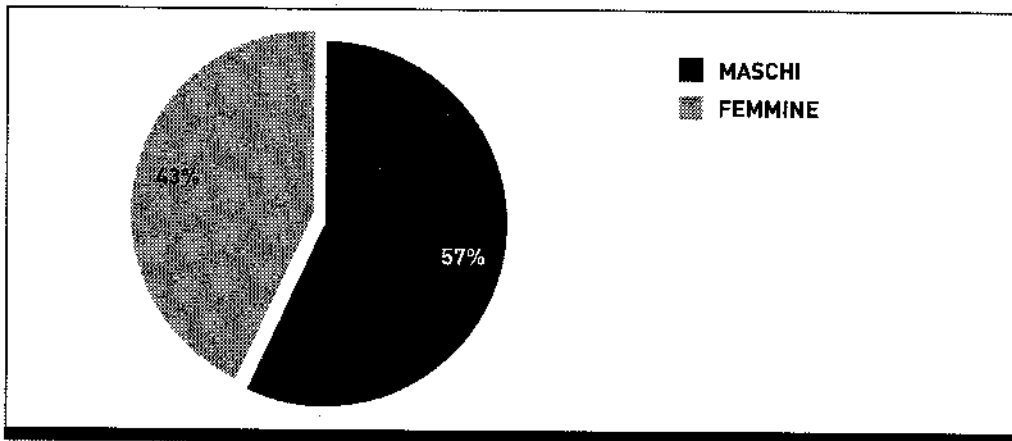
*il numero è riferito a collaborazioni e stage attivi al 31.12.2013

CRESCITA DELLE RISORSE UMANE



BANCHIERI AMBULANTI
 DIPENDENTI

BILANCIO INTEGRATO • INDICATORI SOCIO-AMBIENTALI



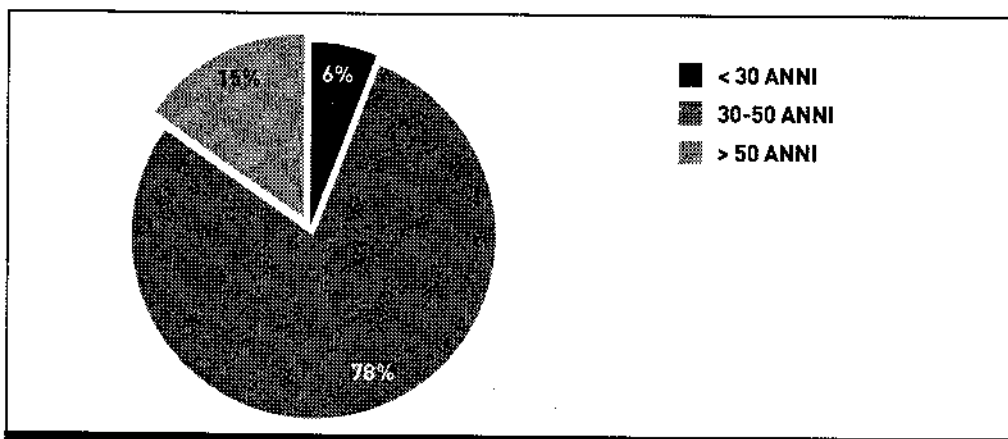
TOTALE COLLABORATORI PER GENERE

	2011	2012	2013
N° di contratti di formazione a tempo determinato trasformati in Contratti a tempo Indeterminato	5	11	3
N° di contratti trasformati da atipici in tipici	0	0	0
Da Promotore finanziario a dipendente	4	0	0
Da Dipendente a Promotore finanziario	0	0	0

TRASFORMAZIONI IN CONTRATTI A TEMPO INDETERMINATO

	N.
Nord-Est	131
<i>di cui in sede centrale</i>	102
Nord-Ovest	34
Centro	23
Sud	17
Estero	0
TOT	210

DISTRIBUZIONE GEOGRAFICA DELLE RISORSE UMANE - 2013



SUDDIVISIONE DEI COLLABORATORI PER ETÀ



DIPENDENTI PER FASCE DI ETÀ

	2013			
	U	D	Tot	%
< 30 anni	7	8	15	7%
30-50 anni	84	83	167	80%
> 50 anni	24	4	28	13%
TOT	115	95	210	100%

BANCHIERI AMBULANTI PER FASCE D'ETÀ

	2013			
	U	D	Tot	%
< 30 anni	0	0	0	0%
30-50 anni	12	5	17	6%
> 50 anni	5	0	5	32%
TOT	20	5	25	32%

SCOLARITÀ DEI DIPENDENTI

	2011	2012	2013
Laurea	55%	61%	61%
Diploma	44%	38%	38%
Altro	1%	1%	1%

CATEGORIE PROTETTE - 2013

	U	D	Tot
Categorie protette per genere	4	3	7

CATEGORIE PROTETTE PER FASCE DI ETÀ

	U	D	Tot
< 30	0	0	0
30-50	4	3	7
> 50	0	0	0

CATEGORIE PROTETTE PER TITOLO DI STUDIO

	U	D	Tot
Laurea	1	0	1
Diploma	3	2	5
Altro	0	1	1



ANDAMENTO RAPPORTI DI LAVORO - 2013

	M	F	Tot
Dirigenti	0	0	0
Quadri direttivi	1	0	1
Area professionali	4	4	8
TOTALE DIPENDENTI	5	4	9
Banchieri Ambulanti	2	0	2

ATTIVAZIONE RAPPORTI DI LAVORO PER GENERE E CATEGORIA PROFESSIONALE

2012	2013
4,01%	4,48%

TASSO DI ASSUNZIONE

M	F
2,98%	1,70%

TASSO DI ASSUNZIONE PER GENERE (2013)

Dirigenti	0,00%
Quadri direttivi	0,43%
Area professionali	0,40%
Banchieri Ambulanti	0,85%

TASSO DI ASSUNZIONE PER CATEGORIA PROFESSIONALE (2013)

< 30 anni	2,98%
30-50 anni	1,28%
> 50 anni	0,43%

TASSO DI ASSUNZIONE PER FASCIA DI ETÀ (2013)

Nord-Est (compresa sede centrale)	2,13%
Nord-Ovest	1,70%
Centro	0,85%
Sud	0,00%
Estero	0,00%

TASSO DI ASSUNZIONE PER AREA TERRITORIALE (2013)

CESSAZIONE RAPPORTI
DI LAVORO

	M	F	Tot
Dirigenti	1	0	1
Quadri direttivi	0	0	0
Aree professionali	2	6	8
Banchieri Ambulanti	0	0	0
TOT	3	6	9

TASSO DI TURN OVER

	2012	2013
	2,15%	3,83%

TURN OVER
PER GENERE (2013)

	M	F
	1,28%	2,55%

TASSO DI TURN OVER
PER CATEGORIA
PROFESSIONALE
(2013)

Dirigenti	0,43%
Quadri direttivi	0,00%
Aree professionali	3,40%
Banchieri Ambulanti	0,00%

TASSO DI TURN OVER
PER FASCIA
DI ETÀ (2013)

< 30 anni	2,13%
30-50 anni	1,70%
> 50 anni	0,00%

TASSO DI TURN
OVER PER AREA
TERRITORIALE (2013)

Nord-Est (compresa sede centrale)	1,70%
Nord-Ovest	1,70%
Centro	0,00%
Sud	0,43%
Estero	0,00%

DATI SUI COLLABORATORI PER GENERE

	2011		2012		2013	
	N°	%	N°	%	N°	%
Uomini	113	56%	115	55%	115	55%
Donne	90	44%	95	45%	95	45%
TOTALE	203	100%	210	100%	210	100%

DIPENDENTI PER GENERE

	2011		2012		2013	
	N°	%	N°	%	N°	%
Uomini	16	76%	20	80%	20	80%
Donne	5	24%	5	20%	5	20%
TOTALE	21	100%	25	100%	25	100%

BANCHIERI AMBULANTI PER GENERE

SUDDIVISIONE PER QUALIFICA U/O

	2011			2012			2013		
	Uomini	Donne	Tot	Uomini	Donne	Tot	Uomini	Donne	Tot
Dirigenti	2	0	2	2	0	2	1	0	1
Quadri	43	9	52	44	10	54	46	21	67
Area professionali	68	81	149	67	67	134	68	84	152
Totale	113	90	203	113	77	190	115	95	210

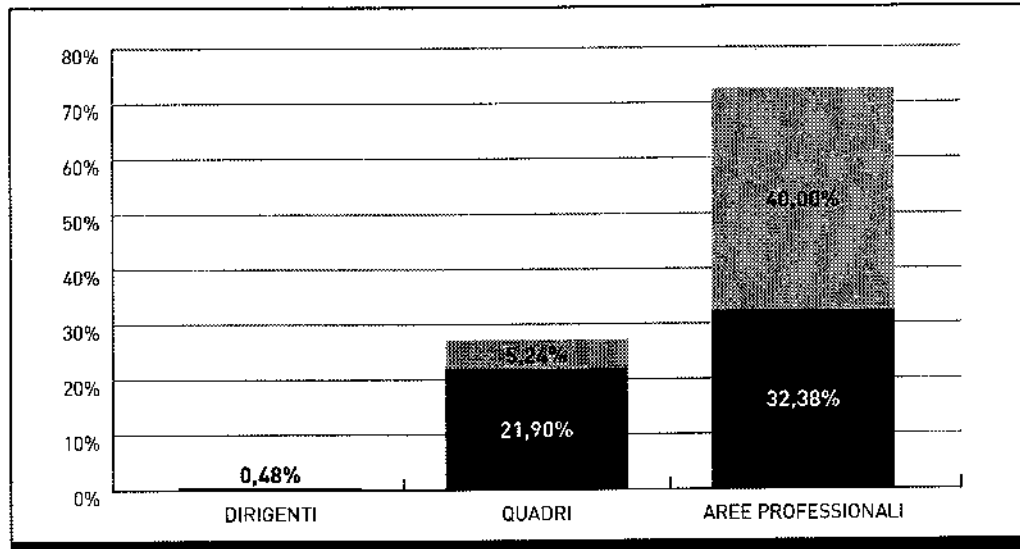
	2011	2012	2013
Donne su tot. quadri e dirigenti	17%	13%	12%

PRESENZA PERCENTUALE DI GENERE FRA DIRIGENTI E QUADRI



SUDDIVISIONE UOMINI/DONNE PER QUALIFICA

D ■
U ■



SCOLARITÀ PER GENERE

	2011		2012		2013	
	U	D	U	D	U	D
Laurea	48%	52%	45%	55%	45%	55%
Diploma	61%	39%	70%	30%	73%	28%
Licenza media	0%	100%	0%	100%	0%	100%

SUDDIVISIONE U/D PER AREE AZIENDALI

	2011		2012		2013 (*)	
	U	D	U	D	U	D
Area commerciale	68	43	70	53	71	50
Area socio culturale	6	8	6	9	7	8
Area crediti	9	4	6	4	8	4
Area innovazione	3	2	3	2	3	1
Area organizzazione	15	11	15	12	12	13
Direzione e uffici in staff	11	19	11	17	14	18
Totale	112	88	113	97	115	94

Non è conteggiato 1 dipendente in aspettativa non retribuita.

(*) La suddivisione per aree aziendali fa riferimento all'organigramma entrato in vigore il 13.05.13

ETÀ MEDIA PER QUALIFICA U/D

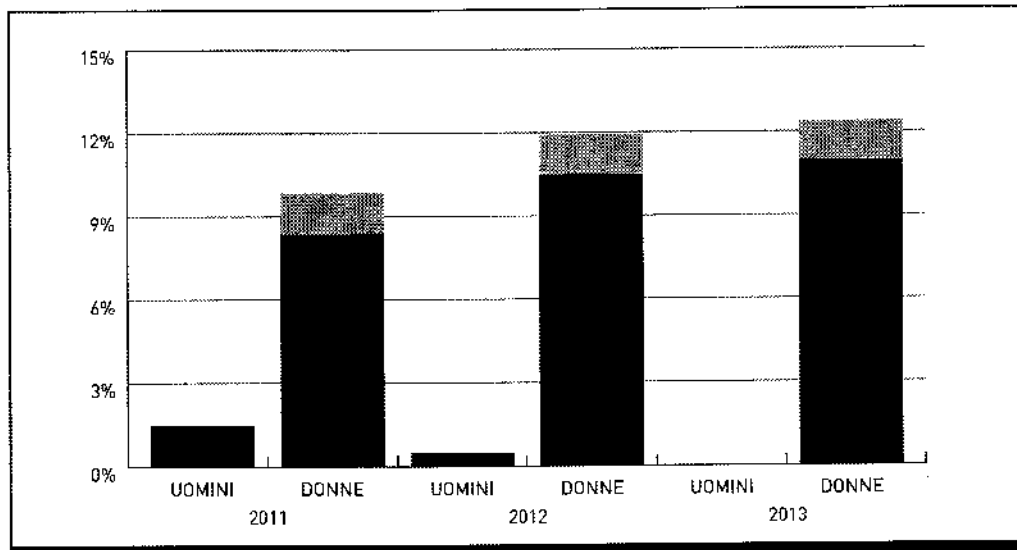
	2011				2012			2013	
	U	D	U-D	U/D BE	U	D	Media Tot	U	D
Dirigenti	45,5	0,0	45,5	45,5	46,8	0,0	46,8	50,4	0,0
QD4	49,0	0,0	49,0	45,8	49,4	0,0	49,4	50,3	0,0
QD3	45,9	42,5	44,2		47,7	44,3	46,0	47,3	47,2
QD2	47,2	49,2	47,7		47,5	49,9	48,7	48,5	50,4
QD1	44,6	40,3	42,5		46,1	40,2	43,1	47,0	41,4
3A4L	41,9	39,4	40,6	36,0	42,7	41,9	42,3	43,8	43,0
3A3L	41,9	38,9	40,4		40,2	39,9	40,0	41,5	40,9
3A2L	34,0	38,8	34,9		35,9	36,8	36,3	34,9	37,8
3A1L	30,6	30,2	30,4		31,1	31,8	31,5	31,2	32,4
2A3L								25,0	0,0
2A1L	31,0	36,0	33,5		32,1	37,3	34,7	33,1	38,3
Età media banda	41,1	38,9	40,9		42,4	38,0	40,4	42,9	39,1

SUDDIVISIONE PER QUALIFICA U/D

	2011			2012			2013		
	Uomini	Donne	Tot	Uomini	Donne	Tot	Uomini	Donne	Tot
Dirigenti	2	0	2	2	0	2	1	0	1
QD4	10	0	10	11	0	11	13	0	13
QD3	13	2	15	10	3	13	11	4	15
QD2	8	5	13	14	5	19	13	4	17
QD1	12	2	14	9	2	11	9	3	12
3A 4L	18	5	23	25	12	37	24	11	35
3A 3L	14	26	40	18	25	43	19	26	45
3A 2L	26	33	59	12	25	37	11	24	35
3A 1L	9	16	25	11	24	35	12	22	34
2A 3L	0	0	0	0	0	0	1	0	1
2A 1L	1	1	2	1	1	2	1	1	2
TOTALE	113	90	203	113	97	210	115	95	210

CONCILIAZIONE VITA-LAVORO

PART-TIME



AREE PROFESSIONALI
QUADRI

	2011		2012		2013	
	Uomini	Donne	Uomini	Donne	Uomini	Donne
Area professionali	1,48%	8,37%	0,43%	10,48%	0,00%	10,95%
Quadri	0,00%	1,48%	0,00%	1,43%	0,00%	1,43%

TIPOLOGIA DEI CONTRATTI PART-TIME

	2011	2012	2013
N° Part-time verticale	0	0	0
N° Part-time orizzontale	23	23	19
N° Part-time misto	3	3	7
Tot part-time	23	26	26

CONGEDI PARENTALI

	2011		2012		2013	
	Uomini	Donne	Uomini	Donne	Uomini	Donne
Area professionali	1	12	0	10	1	12
Quadri	2	1	1	1	1	0

N. PERSONE A FT CHE BENEFICIANO DI VARIAZIONE DI ORARIO

	2011	2012	2013
	15	19	25

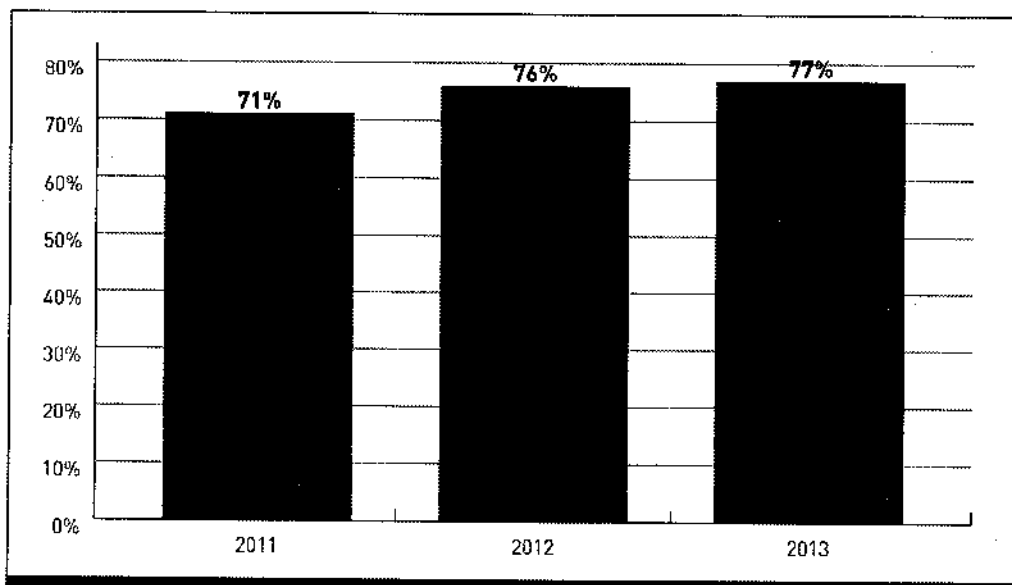
SALUTE E SICUREZZA

	2011	2012	2013
N. infortuni durante l'orario di lavoro	0	4	1
N. infortuni in itinere	3	4	6
Tot.	3	8	7

ATTIVITÀ SINDACALE

PERSONALE ISCRITTO AL SINDACATO AL 31.12.2013

	2011					2012					2013				
	Confederali		Autonomi		Tot.	Confederali		Autonomi		Tot.	Confederali		Autonomi		Tot.
	U	D	U	D		U	D	U	D		U	D	U	D	
Direnti	1	0	0	0	1	1	0	0	0	1	1	0	0	0	1
Quadri	34	6	0	0	40	36	5	1	6	45	35	5	2	3	45
Impiegati	46	54	1	2	103	48	60	4	3	113	47	60	0	3	110
TOTALE	81	60	1	2	124	83	65	5	6	159	88	65	5	6	164



% DIPENDENTI ISCRITTI AL SINDACATO



ATTIVITÀ SINDACALE

	2011		2012		2013	
	N. dip.	Tot. ore	N. dip.	Tot. ore	N. dip.	Tot. ore
Scioperi per vertenze nazionali	84	812,54	0	0,00	148	1.072,05
Scioperi per vertenze aziendali	0	0	0	0	0	0
Riunioni Iscritti	94	185,42	72	128,52	39	99,04
Assemblee	42	91,31	86	227,43	71	222,35
Permesso sindacale	11	574,11	10	1.085,06	7	980,44

INCENTIVI PER L'USO DEL MEZZO PUBBLICO

	2011	2012	2013
N. dip. beneficiari	34	29	41
Importo (in euro)	1.433	1.486,58	2.594,4

ATTIVITÀ FORMATIVA

ORE FORMAZIONE EROGATA AI DIPENDENTI

	2012			2013		
	M	F	Tot.	M	F	Tot.
Direnti	45,50	0,00	45,50	62,00	0,00	62,00
Quadri direttivi	2.283,00	324,50	2.577,50	2.309,50	393,50	2.703,00
Aree professionali	2.348,00	3.585,50	5913,5	2.749,00	3.394,50	4.143,50
Banchieri Ambulanti	2.734,00	610,50	2.844,50	2.085,00	438,50	2.823,50
Tot. Ore	6.880,5	4.500,5	11.381,00	7.505,5	4.226,5	11.732,00

ORA DI FORMAZIONE EROGATA PER TIPOLOGIA

	2012	2013
	N. ore	N. ore
Formazione obbligatoria	5892,5	4685,5
di cui Salute e Sicurezza**	194	1126,5
di cui Culturale-valoriale	ND	ND
Formazione manageriale	1595	1701,5
di cui Culturale-valoriale	901	1410,5
Formazione specialistica	3893,5	5345
di cui Culturale-valoriale	256	587,5

BILANCIO INTEGRATO • INDICATORI SOCIO-AMBIENTALI



	2012	2013
% formazione finanziata su formazione erogata	0,65%	13,18%
Ora di formazione finanziata	74	1.546,00
Tot. Ore formazione erogata	11.381	11.737,00
Importo formazione finanziata su erogata	5,90%	34,00%
Importo formazione finanziato	7.305,84	47.709,05
Tot. Investimento formazione erogata	123.758,7	139.980,28

FORMAZIONE FINANZIATA

*(sono escluse spese recuperate di trasferta e costo partecipanti)

N. PARTECIPANTI

	2012			2013		
	M	F	Tot	M	F	Tot
Direnti	2	0	2	1	0	1
Quadri direttivi	45	8	53	54	9	63
Area professionali	67	85	152	90	90	180
Banchieri Ambitanti	19	5	24	20	5	25
Tot. Partecipanti	133	98	231	165	104	269

	2012	2013
Formazione in aula	2.519,50	10.360,00
Autoformazione	1.861,50	1.372,00

TIPO DI FORMAZIONE (ORE EROGATE)

	2011	2012	2013
N. richieste pervenute	18	29	40
N. richieste accolte	18	28	40
Costo sostenuto	€ 1.332	€ 2.303	€ 2.695

FORMAZIONE SU INIZIATIVA PERSONALE

FORNITORI

N. FORNITORI *

	2013
Tot.	132

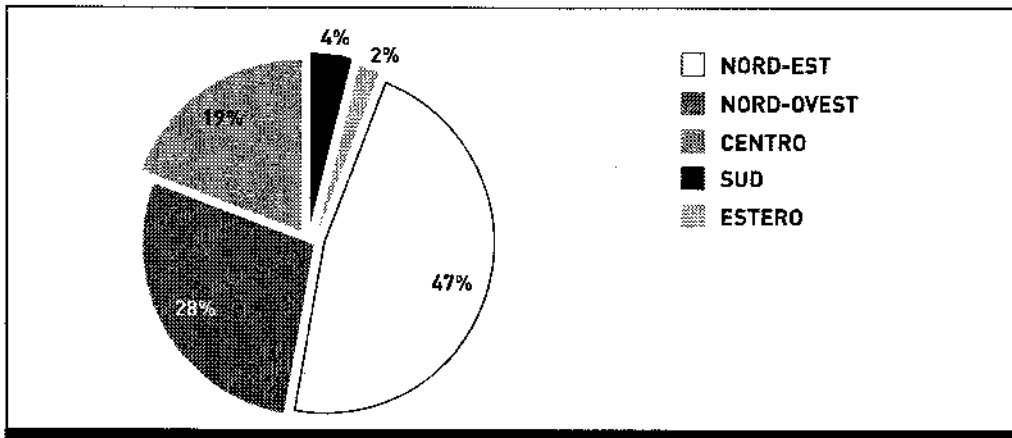
* Sono stati considerati i soli fornitori con fatturato >4.000€

FORNITORI PER AREA GEOGRAFICA

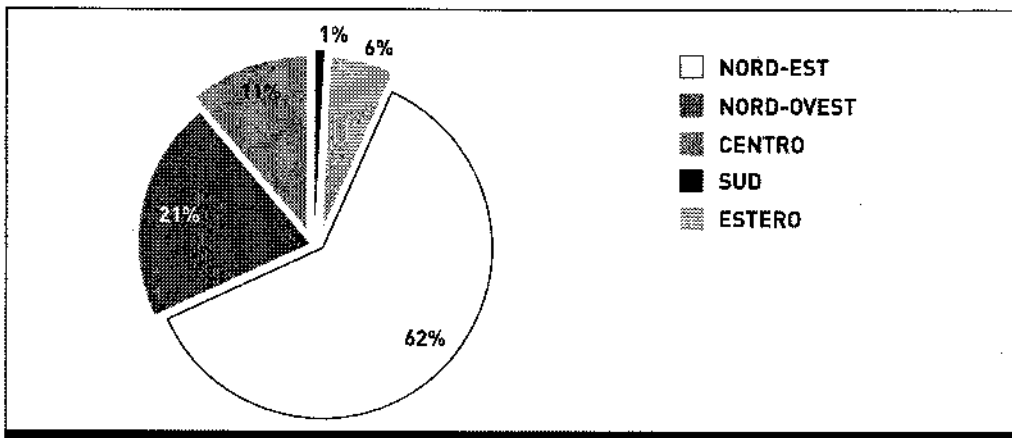
	N.	Importi fatturati
Nord-est	62	€ 3.720.464,22
Nord-ovest	37	€ 1.276.232,71
Centro	25	€ 653.886,37
Sud	5	€ 46.553,10
Estero	3	€ 338.584,14
	132	€ 6.035.720,54

FORNITORI DIVISI PER TIPOLOGIA

Tipologia	N.	Importi fatturati
Bancari	9	€ 489.938,10
Professionali	15	€ 2.368.941,46
Utenze	2	€ 134.918,90
Amministrativi	7	€ 193.770,58
Locazioni	6	€ 113.581,87
Media	8	€ 166.832,62
Postali	8	€ 134.470,69
Edilizia	16	€ 371.527,16
Informatici	4	€ 156.856,71
Pulizie	9	€ 270.642,90
Materiale Ufficio	3	€ 35.176,35
Data Entry	4	€ 233.453,94
Installazioni-Manutenzioni	14	€ 509.363,86
Hardware	11	€ 161.953,29
Trasporti	4	€ 64.718,46
Sicurezza	1	€ 99.941,51
Mobili-Arredi	8	€ 497.418,47
Vitto-Alloggio	3	€ 15.929,09
	132	€ 6.019.417,74
Autodichiarazioni Sottoscritte	31	



DISTRIBUZIONE DEI FORNITORI PER AREA GEOGRAFICA



VOLUMI FATTURATI DAI FORNITORI PER AREA GEOGRAFICA

SISTEMA FINANZIARIO

RAPPORTI CON IL SISTEMA FINANZIARIO 2013

CAPITALE SOCIALE

	2012			2013		
	N.	CS SOTTOSCRITTO	QUOTA SUL TOTALE	N.	CS SOTTOSCRITTO	QUOTA SUL TOTALE
Banche	74	€ 1.604.347,50	3,75%	82	€ 1.920.765,00	4,12%
di cui:						
BCC	54	€ 834.277,50	1,95%	57	€ 1.168.492,50	2,51%
BP	7	€ 212.625,00	0,50%	7	€ 203.490,00	0,44%
SPA	6	€ 206.377,50	0,48%	6	€ 160.912,50	0,35%
OPB	5	€ 240.817,50	0,54%	7	€ 382.620,00	0,82%
SF	1	€ 5.250,00	0,01%	1	€ 5.250,00	0,01%
Assicurazioni	1	€ 106.000,00	0,25%	2	€ 34.125,00	0,07%
Fondazioni bancarie	6	€ 112.350,00	0,26%	6	€ 112.350,00	0,24%
Federazioni fra banche	3	€ 56.647,50	0,13%	2	€ 47.197,50	0,10%
	83	€ 1.771.345,00	4%	98	€ 2.114.437,50	4,54%

OPERAZIONI IN POOL

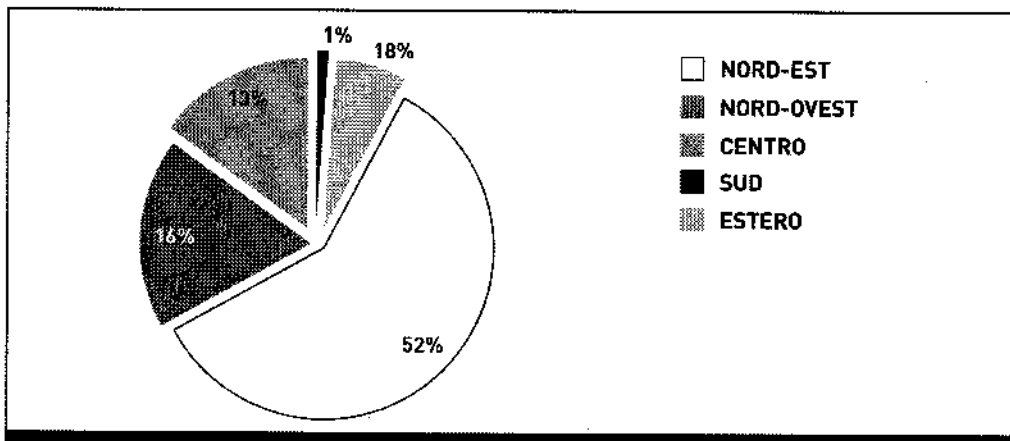
	2012		2013	
	N.	Importi	N.	Importi
Banche di cui BE ha sottoscritto PO o con cui ha accesso depositi vincolati (liquidità data)	14	€ 54.900.000,00	7	€ 42.950.000,00
Banche che hanno sottoscritto PO emessi da BE o che hanno accesso depositi vincolati (liquidità presa)	2	€ 106.800.000,00	3	€ 135.900.000,00

BILANCIO INTEGRATO • INDICATORI SOCIO-AMBIENTALI



	2012	2013
Banche con cui BE effettua finanziamenti in pool	12	11
N. operazioni in pool	16	16
Assicurazioni di cui BE coltiva prodotti	2	1

PROVENIENZA	Capitale Sociale
Nord-Est	€ 1.078.090,00
Nord-Ovest	€ 348.547,60
Centro	€ 267.855,00
Sud	€ 17.325,00
Estero	€ 382.620,00
	€ 2.114.437,50



DISTRIBUZIONE DEL CAPITALE SOCIALE DETENUTO DA ORGANIZZAZIONI DEL SISTEMA FINANZIARIO



PORTAFOGLIO TITOLI

	valore di bilancio
Portafoglio titoli immobilizzato (HTM)	
Subtotale	€ 0,00
Portafoglio titoli libero (AFS)	
BOBL 2,50% 10/15	€ 5.241.516,99
BTP-01FB20 4,5% EM04	€ 21.805.019,14
BTP-01AG15 3,75% 15	€ 26.344.553,25
BTP-01FE17 4% 17	€ 43.062.229,56
CCT-01M214 1V% EM 07	€ 10.045.021,99
CCT-01DC14 1V% EM 08	€ 25.025.057,70
CONFIDICOOP MARCHE	€ 300.000,00
CCT-01LG16 1V% EM 09	€ 19.392.399,04
BTP-01SE20 4% 20	€ 5.299.930,83
CCT-EU 15DC15 1V%	€ 2.994.717,78
CCT-EU 150T17 1V%	€ 34.248.141,66
BTP-01LG14 4,25% 14	€ 25.948.812,78
BTP-01MG17 4,75% 17	€ 14.351.018,92
BTP-01NV22 5,5% 22	€ 5.652.070,11
BTP-01DC15 2,75% 15	€ 20.591.389,68
CTZ 31/12/14	€ 24.772.480,00
BTP-01MG23 4,50% 23	€ 2.624.591,61
BCT-14MZ14A	€ 9.989.070,00
BTP-15MG16 2,25% 16	€ 20.369.902,32
CCT-EU 01NV18 1V%	€ 10.112.266,67
BTP-01M224 4,50% 24	€ 15.734.991,54
BTP-15NV16 2,75% 16	€ 72.056.963,29
Subtotale	€ 424.982.115,47

BILANCIO INTEGRATO • INDICATORI SOCIO-AMBIENTALI

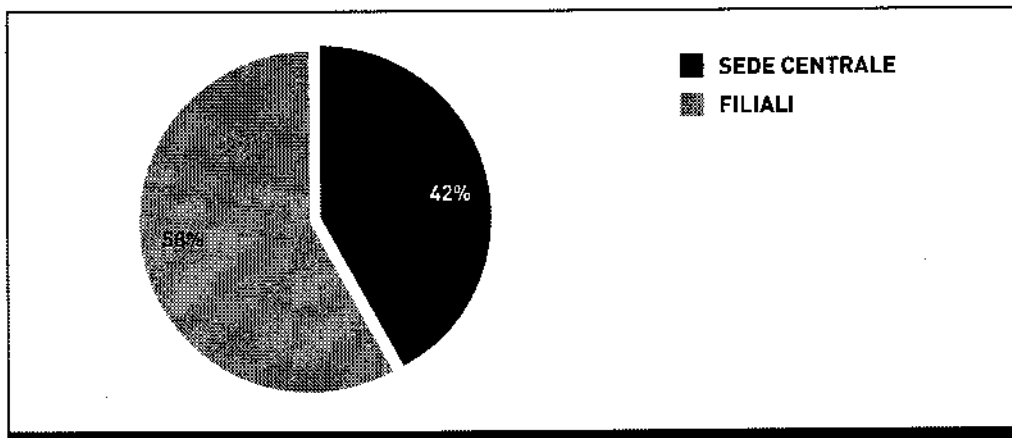


Portafoglio titoli libero (AFS)	
FRANCE ALTER ECO TV%	€ 50.833,36
BCC VENEZIANO 01/12/14 TV%	€ 902.833,00
CASSA CENTRALE BANCA TV% 09/14 43A	€ 5.011.489,97
CRA ALTO GARDA TV% 2011-14*E	€ 2.514.000,09
BCC SANTO STEFANO 8/3/2016 TV	€ 3.535.649,63
BCC PIOVE SACCO TV%	€ 5.011.167,19
COOPEST TV% 09/14	€ 1.002.049,61
MEDIO CREDITO TRENINO A.A. 2,80% 16	€ 5.045.560,84
Subtotale	€ 23.073.581,69
TOTALE	€ 448.005.497,11

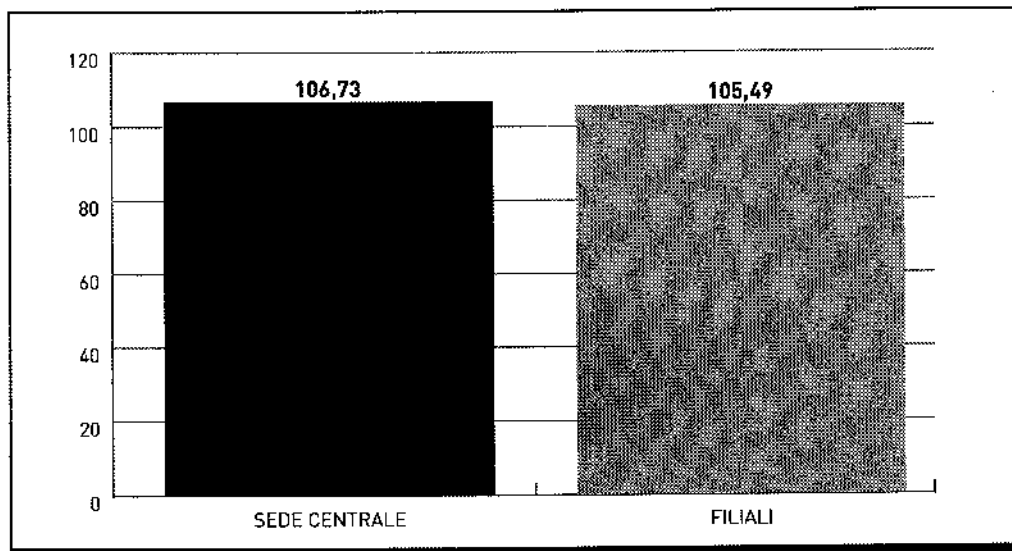
PERFORMANCE AMBIENTALE

CONSUMI ED EMISSIONI

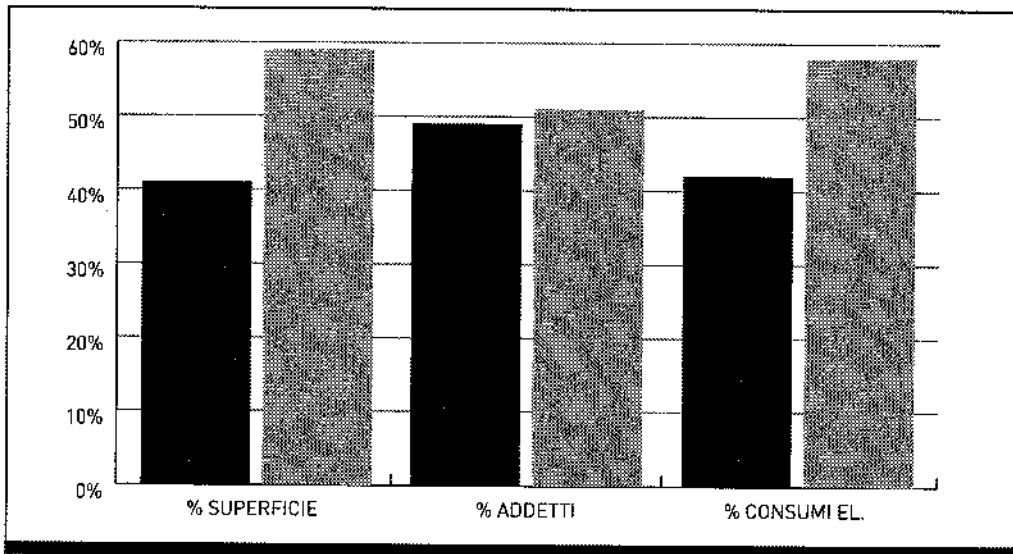
RIPARTIZIONE
CONSUMI ELETTRICI
[kWh] ANNO 2013



CONSUMO
PARAMETRICO
[kWh/m²]

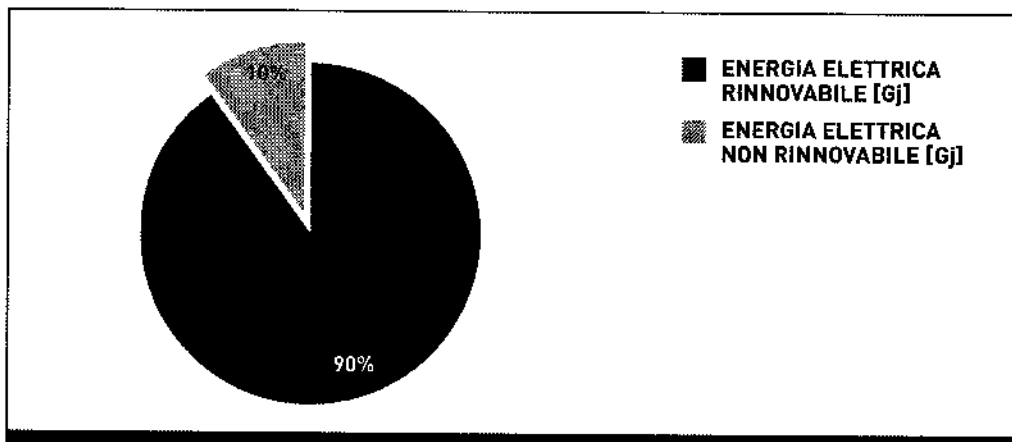


BILANCIO INTEGRATO • INDICATORI SOCIO-AMBIENTALI




RIPARTIZIONE CONSUMI

■ SEDE CENTRALE
■ FILIALI



ENERGIA ELETTRICA ANNO 2013 APPROVVIGIONAMENTO

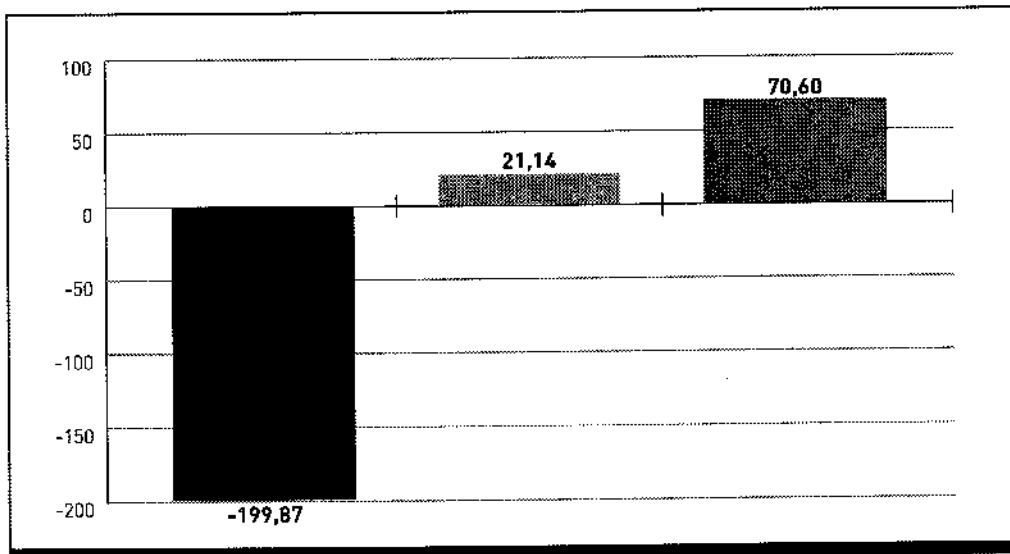


EMISSIONI CO₂ ANNO 2013 RIPARTIZIONE ENERGIA ELETTRICA E TRASPORTI



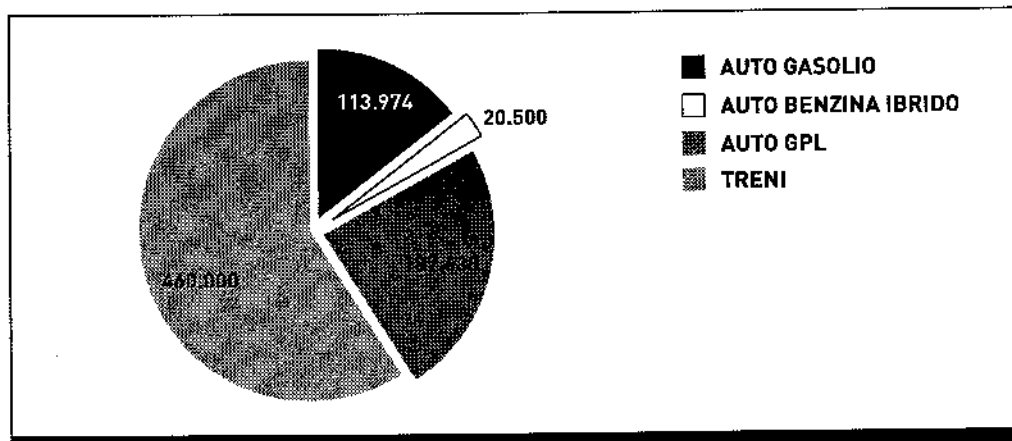
**EMISSIONI CO₂
ANNO 2013
ENERGIA ELETTRICA E
TRASPORTI**

- EMISSIONI EVITATE CO₂ [tCO₂]
- EMISSIONI CO₂ PER E. ELETTRICA [tCO₂]
- EMISSIONI CO₂ PER TRASPORTI [tCO₂]

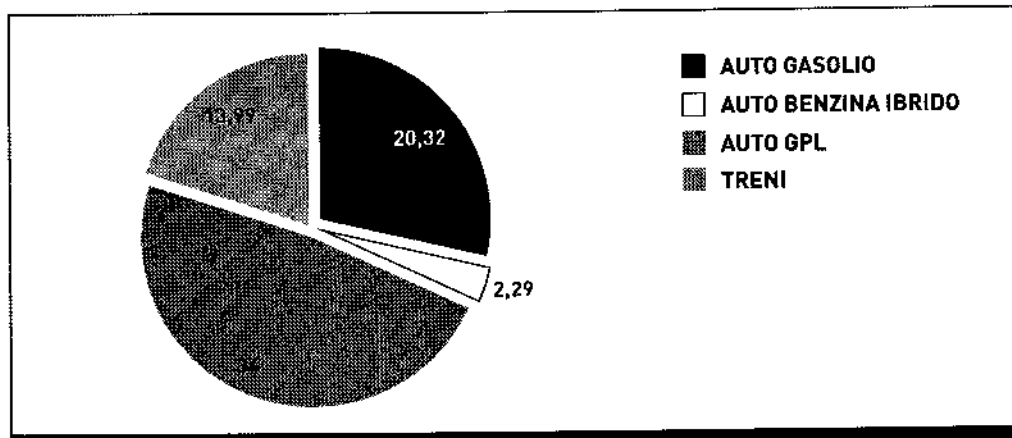


MOBILITÀ SOSTENIBILE

**PERCORRENZE PER TRASFERTE
ANNO 2013 [km]**

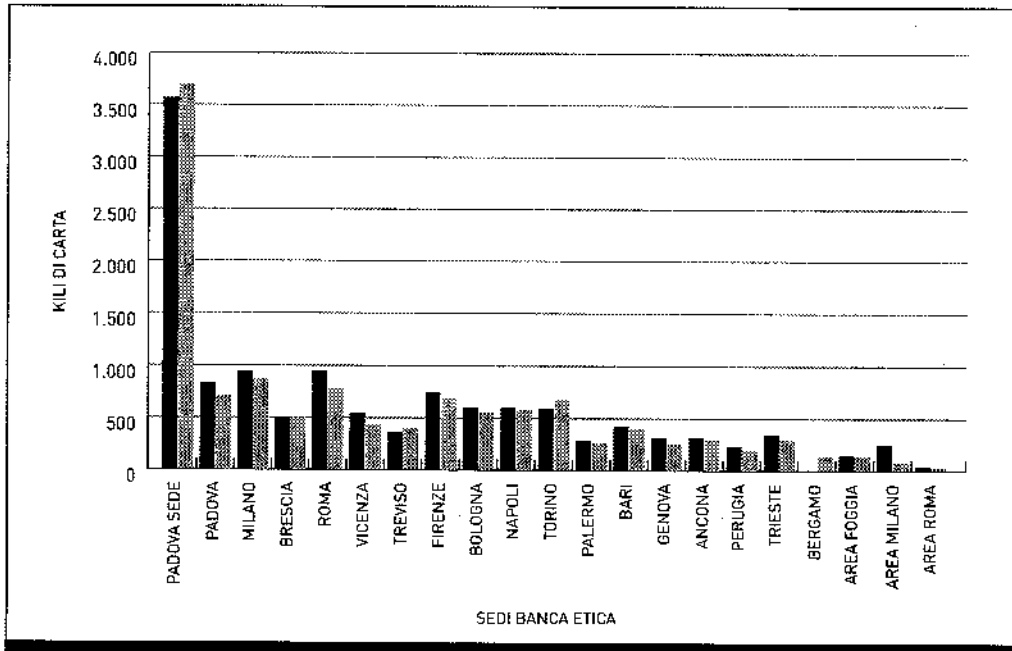


**EMISSIONE CO₂
PER TRASFERTE
ANNO 2013 [tCO₂]**





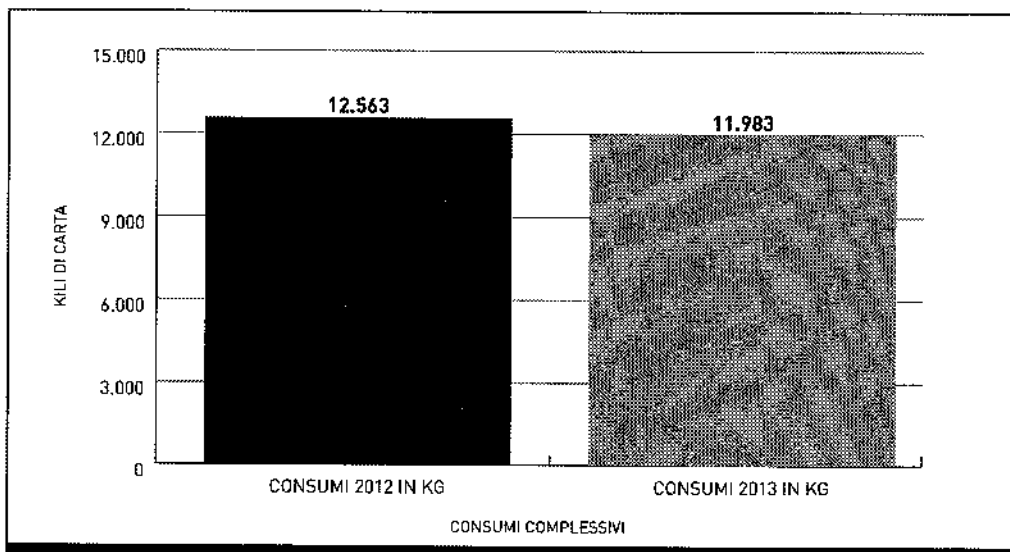
CONSUMO DI CARTA



**CONSUMI DI CARTA
2012-2013 PER SEDE**

■ CONSUMI 2012
IN KG
▨ CONSUMI 2013
IN KG

La riduzione del consumo della carta è generalizzato e legato ad una maggiore attività di controllo interno e al completamento di alcuni progetti che richiedevano la stampa di molta documentazione cartacea (progetto Jeremie).



**CONSUMI DI CARTA
RAFFRONTO
2012-2013**

ADESIONI
AD ASSOCIAZIONI
E FONDAZIONI

ADESIONI AD ASSOCIAZIONI E FONDAZIONI

NOME	SEDE	ATTIVITÀ SVOLTA	QUOTA ASSOCIATIVA
Addio Pizzo Community	Palermo	Addio Pizzo è un'associazione di volontariato espressamente apolitica e volutamente "monotematica", il cui campo d'azione specifico, all'interno di un più ampio fronte antimalaffa, è la promozione di un'economia virtuosa e libera dalla mafia attraverso lo strumento del "consumo critico Addio Pizzo".	
AICCON	Forlì	Associazione per la Promozione della Cultura nella Cooperazione e del Nonprofit: si è costituita in Forlì presso la sede del Corso di Laurea in Economia delle Imprese Cooperative e delle Organizzazioni Nonprofit dell'Università degli Studi di Bologna, con lo scopo di promuovere, sostenere, organizzare iniziative volte alla promozione della cultura della solidarietà con particolare attenzione alle ideologie, prospettive, attività e problemi delle Organizzazioni Nonprofit e delle Imprese Cooperative.	6.000,00 €
CRESME Centro Ricerche Economiche Sociologiche di mercato nell'Edilizia	Roma	L'Associazione ha lo scopo di: • promuovere la migliore conoscenza dell'edilizia e delle trasformazioni del territorio, anche attraverso l'incontro tra operatori pubblici e privati, per il reciproco scambio di conoscenze e il coordinamento delle iniziative di studio; • promuovere ed effettuare ricerche e studi economici, sociologici e di mercato nonché svolgere consulenze concernenti l'edilizia e le trasformazioni del territorio.	2.600,00 €
EMN	Parigi	L'European Microfinance Network promuove la microfinanza come strumento per combattere l'esclusione sociale ed economica e per promuovere la microimprenditorialità e l'autoimpiego, supportando lo sviluppo delle organizzazioni di microfinanza sia con la diffusione di buone prassi sia promuovendo un quadro normativo favorevole alla microfinanza, all'autoimpiego e alle microimprese nell'Unione Europea e negli Stati Membri.	1.500,00 €
FEBEA Fédération Européenne des Banques Ethiques et Alternatives	Bruxelles (Belgio)	FEBEA è un'associazione tra le banche etiche e alternative europee, che si propone di: • essere un luogo di scambio e condivisione di esperienze; • creare strumenti di finanza per supportare le iniziative esistenti di finanza etica e di economia sociale; • incoraggiare la crescita di nuove iniziative nel campo della finanza alternativa.	6.000,00 €
Forum Nazionale del Terzo Settore	Roma	Il Forum Nazionale del Terzo Settore è parte sociale riconosciuta. Si è ufficialmente costituito il 19 giugno 1997. Rappresenta circa 70 organizzazioni nazionali di secondo e terzo livello, - per un totale di oltre 94.000 sedi territoriali - che operano negli ambiti del Volontariato, dell'Associazione, della Cooperazione Sociale, della Solidarietà Internazionale, della Finanza Etica, del Commercio Equo e Solidale del nostro Paese. Il Forum del Terzo Settore ha quale obiettivo principale la valorizzazione delle attività e delle esperienze che le cittadine e i cittadini autonomamente organizzati attuano sul territorio per migliorare la qualità della vita delle comunità attraverso percorsi, anche innovativi, basati su equità, giustizia sociale, sussidiarietà e sviluppo sostenibile.	
Kyoto Club	Roma	Organizzazione non profit di imprese, enti, associazioni e amministrazioni locali, impegnate nel raggiungimento degli obiettivi di riduzione delle emissioni di gas-serra del Protocollo di Kyoto e nell'approfondimento e diffusione delle tematiche relative alla Green Economy.	1.000,00 €

Institute for Social Banking	Witten (Germania)	ISB promuove un concetto di finanza e di fare banca che si orienta verso uno sviluppo responsabile e sostenibile sia per l'uomo sia per l'ambiente, quindi per il Pianeta.	5.000,00 €
Patto Casa Onlus	Trento	Associazione con l'obiettivo di facilitare l'accesso alla casa soprattutto per i lavoratori immigrati e per le loro famiglie.	---
Stichting Global Alliance for Banking on Values	Olanda	GABV è un network indipendente di banche che utilizzano la finanza per lo sviluppo sostenibile di persone, organizzazioni e comunità con difficoltà di accesso al settore del credito.	10.000,00 €
Veneto Responsabile	Padova	L'associazione opera nel Veneto con le imprese (sociali, manifatturiere, servizi, finanziarie, municipalizzate, ecc...) con l'intento di sostenerle nell'adozione di strumenti di responsabilità sociale. L'associazione sta sviluppando un approccio legato soprattutto alla responsabilità di territorio.	1.000,00 €
Villa Buri	San Michele (VR)	L'associazione realizza un'attività culturale sulle tematiche della pace, articolate nei tre aspetti: intercultura, ambiente, economia di giustizia. L'attività è costituita dall'intreccio di un progetto formativo, che si articola per tutto l'anno. L'iniziativa dell'Associazione cerca di creare lo spazio per dare concretezza ed efficacia all'impegno di tante realtà che si spendono sul fronte della solidarietà della pace e della giustizia.	250,00 €
Fondazione di Comunità di Messina	Messina	La Fondazione finanzia progetti e iniziative nei seguenti macro-ambiti: a) promozione della cultura della partecipazione della cittadinanza nel proprio processo di crescita in un'ottica di responsabilità e sostenibilità (processo dei Territori Socialmente Responsabili - TSR®); b) welfare locale orientato allo sviluppo delle capacità delle comunità locali e dei cittadini; c) formazione delle comunità locali; d) sviluppo dell'economia sociale e solidale e promozione del consumo responsabile; e) qualità dell'offerta culturale, processi di internazionalizzazione, attrazione dei talenti creativi e sviluppo del talento locale; f) qualità e finalizzazione della produzione delle conoscenze e della ricerca e sviluppo.	4.000,00 € (quota una tantum)
Fondazione di Comunità Val di Noto	Sicilia	La Fondazione è una iniziativa dell'arcidiocesi di Siracusa e della diocesi di Noto. Banca Etica aderisce al comitato promotore. La Fondazione si prefigge di promuovere processi a favore delle comunità locali, a partire dalle situazioni di maggiore fragilità sociale, con prioritaria attenzione al superamento delle forme più estreme di emarginazione (per esempio persone senza fissa dimora, detenuti, ex detenuti e familiari di detenuti), attraverso il finanziamento di progetti e programmi sociali, culturali, ambientali e di rigenerazione urbana. I beni delle due Diocesi saranno messi a disposizione delle nascenti iniziative imprenditoriali che potranno avere in futuro come partner finanziario Banca Etica. La Fondazione nasce con la significativa e consistente partecipazione di Fondazione CON IL SUD e con l'apporto di Caritas Italiana.	2.500,00 € (quota una tantum)
Fondazione Interesse Uomo	Potenza	La Fondazione Antiusura "Interesse Uomo" Onlus, costituita ai sensi di legge, con regolare riconoscimento della personalità giuridica, è iscritta nell'elenco delle organizzazioni, tenuto presso il Ministero dell'Economia, ammesso ai benefici previsti dalla legge n.108/76. Attiva dal 2002 sul territorio della provincia di Potenza e con più di 1600 persone incentrate, dal 31 luglio 2012 la Fondazione ha modificato la propria natura divenendo "Fondazione di partecipazione", estendendo l'operatività all'intero territorio nazionale e aprendo a nuovi soci nazionali e territoriali.	50.000,00€ (quota una tantum)

BILANCIO INTEGRATO • ADESIONI AD ASSOCIAZIONI E FONDAZIONI



Fondazione La Casa onlus	Padova	La Fondazione La Casa onlus promuove iniziative e progetti, allo scopo di contribuire a risolvere il disagio abitativo delle famiglie italiane e straniere residenti nel territorio, favorendone l'accesso a un alloggio dignitoso. L'obiettivo è di favorirne l'inserimento nel tessuto economico-produttivo della Regione Veneto, promuovendone la crescita umana e l'integrazione sociale.	15.494.00€ (quota una tantum)
Fondazione Humanitas	Belluno	È uno strumento in cui convergono tutti i referenti della società civile della Provincia di Belluno: comuni in cui opera l'ULSS n. 1, Terzo Settore (rappresentato da Banca Etica), associazionismo profit (industria, commercio e artigianato), alcune grosse realtà industriali del territorio, l'ULSS n. 1 di Belluno. Obiettivo è gestire in modo integrato e armonico tutto il servizio agli anziani del Bellunese.	516.46€ (quota una tantum)
Fondazione Triulza	Milano	Nell'ambito di EXPO 2015, alcune associazioni e organizzazioni non governative in rappresentanza della società civile saranno ospitate nella Cascina Triulza, un manufatto già esistente nel sito e soggetto a vincolo paesaggistico, parte di quell'importante patrimonio storico, architettonico e ambientale rappresentato dalle cascine agricole milanesi. Gli edifici che costituiscono il sistema della Cascina saranno ristrutturati e ripensati per ospitare spazi espositivi, una sala conferenze, uffici e uno spazio di ristorazione. Allo stesso tempo verranno migliorate le prestazioni energetiche degli edifici esistenti, introducendo anche l'utilizzo di fonti energetiche rinnovabili, con l'obiettivo di acquisire la certificazione LEED. Dopo l'Expo, il complesso di Cascina Triulza rimarrà come lascito alla città.	5.000.00 € (quota una tantum)

ADESIONI AD ASSOCIAZIONI DEL SETTORE BANCARIO

NOME	SEDE	ATTIVITÀ SVOLTA	QUOTA ASSOCIATIVA
ABI	Roma	Associazione Bancaria Italiana: è un'associazione volontaria senza finalità di lucro che ha lo scopo di rappresentare, tutelare e promuovere in primo luogo gli interessi comuni o specifici degli Associati. Opera promuovendo iniziative per la crescita ordinata, stabile ed efficiente del sistema bancario e finanziario, in un'ottica concorrenziale coerente con la normativa nazionale e dell'Unione Europea.	28.945,00
CBI	Roma	Il consorzio CBI - Customer to Business Interaction si occupa del Corporate Banking Interbancario, noto come CBI, un servizio bancario telematico che consente a due soggetti economici (aziende o PA) di lavorare tra di loro, tramite i propri computer, avvalendosi dei servizi di tutte le banche con le quali intrattengono rapporti. Realizzato con il coordinamento dell'ABI, si propone di garantire alla clientela imprenditoriale adeguati livelli di servizio, anche attraverso il controllo del rispetto delle regole.	6.982,49
Conciliatore Finanziario	Roma	Il Conciliatore Bancario-Finanziario è nato da un'iniziativa promossa dalle banche per dare alla clientela un servizio rapido ed efficiente alternativo alla procedura giudiziaria. Alla costituzione hanno partecipato i primi dieci gruppi bancari. È un'associazione che offre vari modi per affrontare e risolvere le questioni che possono sorgere tra il cliente e la banca. Mette a disposizione, infatti, più tipi di servizi con l'obiettivo di chiudere in tempi brevi le controversie. L'Associazione diffonde la conoscenza e l'utilizzo di strumenti semplici, veloci ed economici per trovare una soluzione ai dissensi che nascono nei rapporti bancari.	1.661,00
Consob	Roma	La Commissione Nazionale per le Società e la Borsa (Consob) è un'autorità amministrativa indipendente con il compito di controllare il mercato mobiliare italiano. La sua attività è rivolta alla tutela degli investitori, all'efficienza e alla trasparenza del mercato.	34.531,00
Fondo Interbancario Tutela Depositi	Roma	Costituito nel 1987 è un consorzio obbligatorio di diritto privato, riconosciuto dalla Banca d'Italia. Scopo del Fondo è quello di garantire i depositanti delle banche consorziate. Aderiscono al Fondo tutte le banche italiane (circa 300), ad eccezione di quelle di credito cooperativo aderenti al Fondo di Garanzia dei Depositanti del Credito Cooperativo.	3.000,00
Fondo Nazionale di Garanzia		Il fondo è stato istituito dal legislatore nel 1991 al fine di salvaguardare i crediti dei clienti nei confronti delle società di intermediazione mobiliare insolventi. Il contributo al fondo è richiesto a tutti gli intermediari finanziari ed è obbligatorio. L'intervento del Fondo è condizionato alla dichiarazione di insolvenza degli intermediari conseguente alla dichiarazione di fallimento o se soggetti a dichiarazione coatta amministrativa con esclusione del fallimento, all'accertamento giudiziale dello stato di insolvenza ovvero alla omologazione del concordato preventivo a cui siano stati ammessi. Vengono in ogni caso esclusi dal pagamento dei propri crediti coloro che, negli ultimi cinque anni, abbiano fatto parte degli organi di amministrazione o controllo dell'intermediario ovvero ne abbiano diretto l'attività. Parimenti sono esclusi coloro che abbiano controllato l'intermediario, ovvero abbiano favorito l'insolvenza o ne abbiano tratto vantaggio.	1.500,00

BILANCIO INTEGRATO • ADESIONI AD ASSOCIAZIONI E FONDAZIONI

15

ISVAP	L'Istituto per la Vigilanza sulle Assicurazioni Private e di interesse collettivo, istituito nel 1982, è una autorità indipendente dotata di autonomia patrimoniale, contabile, organizzativa e gestionale. L'Istituto opera per garantire la stabilità del mercato e delle imprese di assicurazione, nonché la trasparenza dei prodotti, nell'interesse degli assicurati e degli utenti in generale.	7.180,00
-------	---	----------

CENTRO TIPOLOGICO NAZIONALE SOCIETÀ CONSORTILE PER AZIONI IN LIQUIDAZIONE

Sede in Catanzaro – c/o Dr. Giulio Faragò – Via F. Crispi, 151

Capitale sociale versato euro 120.000,00

Codice fiscale, Partita IVA e Registro Imprese 02721380794

N. REA 175090 C.C.I.A.A. – CZ – Pec: ctnscpa@legalmail.it

Relazione sulla gestione al bilancio finale di liquidazione

1.1 / 23-05-2014

Signori Soci, nominato liquidatore con atto dell'8.08.2013 a far data dal 27.08.2013, ho portato a compimento le operazioni contabili e amministrative come da Bilancio Finale di Liquidazione che sottopongo al Vostro esame e approvazione unitamente alla Relazione sulla Gestione dall'1.01 al 23.05.2014.

Il risultato negativo di gestione pari a € 2.882,00 verrà coperto con parte del capitale sociale per € 2.745,00 e per € 137,00 con la riserva disponibile in bilancio.

L'accantonamento al Fondo per Rischi e Oneri in bilancio per € 225,30 rappresenta il presunto importo per spese cancellazione della società dal registro Imprese, da pagare col fondo cassa disponibile per lo stesso importo in attivo.

Lo Stato Patrimoniale al 23.05.2014 col Conto Economico in sintesi è il seguente:

Attivo		Parziali	Totali
A) Crediti v/soci per versamenti dovuti	€	---	---
B) Immobilizzazioni	€	---	---
C) Attivo circolante	€		15.280
Crediti (1)	€	5.055	
Cassa (2)	€	10.225	
Totale attivo	€	15.280	15.280

(1) € 3.954,49 verso Cablely Company Srl - L.T. - per ft. 1/16.05.2013 con azioni esecutive in corso per la riscossione tramite legale;

(1) € 1.101,23 verso Agenzia Entrate di Catanzaro per IVA 2013 e 2014

(2) € 225,30 in cassa per far fronte ai diritti camerale di cancellazione

(2) € 10.000,00 in mani del liquidatore da ripartirsi fra i soci.

Passivo		Parziali	Totali
A) Patrimonio netto	€		15.055
I) Capitale sociale	€	120.000	
VII) Riserve	€	137	
VII) Perdite esercizi precedenti	€	-102.200	
IX) Perdita d'esercizio	€	-2.882	

B) Fondo per rischi ed oneri	€	225	225
C) TFR lavoro subordinato	€		---
D) Debiti	€		---
Totale passivo	€	15.280	15.280

Il Conto Economico dà lo stesso risultato e cioè il risultato negativo d'esercizio di € 2.882,00.

A) Valore delle produzioni	€	---
B) Costi delle produzioni	€	3.055
Differenza (A-B)	€	-3.055
C) Proventi e oneri finanziari	€	---
D) Rettifica valore attività finanziarie	€	---
E) Proventi e oneri straordinari	€	173
Risultato prima delle imposte	€	-2.882
Imposte	€	---
Perdita al 23.05.2014	€	2.882

Dall'esame della situazione patrimoniale sopra rappresentata risultano crediti ad esigibilità non immediata pari a complessivi € 5.055 e cioè:

€ 3.954,00

Verso la Cablely Company Srl - L.T. per il cui recupero, dopo reiterati solleciti senza riscontro, sono state avviate le azioni giudiziali per le quali il legale di fiducia che cura la procedura ha comunicato in data 12 marzo 2014 quanto segue: *"Per quanto concerne i tempi del recupero del credito, considerato che nella peggiore delle ipotesi dovremmo azionare la procedura esecutiva mediante un pignoramento presso terzi con notifica del precetto, dell'atto di pignoramento nonché della fissazione dell'udienza da parte del giudice per la dichiarazione del terzo, ritengo non meno di un periodo che va da sei mesi ad un anno"*. In precedenza lo stesso legale aveva comunicato che il decreto ingiuntivo n. 320/2014 emesso dal GdP il 20.03.2014 venne notificato alla società debitrice in data 8.04.2014.

€ 1.101,00

Verso l'Agenzia delle Entrate di Catanzaro per IVA 2013 e 2014. Anche per tale credito la liquidazione e conseguente recupero non sarà breve, stante i tempi lunghi del Fisco.

Considerato quanto precede - al fine di chiudere a breve la procedura liquidatoria, sollecitata più volte dai Soci con insistenti pressioni specie da parte del Ministero delle Infrastrutture, procedura fino a ieri condizionata dal ritardo con cui l'ex liquidatore ha rimborsato la sua debenza a saldo avvenuta solo nel corrente mese di maggio 2014 - **si propone alla assemblea quanto segue:**

I mezzi finanziari disponibili in € 10.000,00 saranno assegnati ai Soci in parti uguali a titolo di rimborso del residuo capitale sociale e quindi in quote di € 2.500,00 cadauno. I crediti in € 5.055,00 saranno assegnati al liquidatore a titolo di rimborso spese forfettarie per l'incarico svolto dal 27 agosto 2013 al giugno 2014 con l'alea del non riscosso ove le procedure di recupero crediti non dovessero dare soluzione positiva.

Con la proposta sopra rappresentata si potrà raggiungere l'obiettivo voluto dai Soci, quello cioè di chiudere in breve l'attività liquidatoria e provvedere alla cancellazione della società dal Registro delle Imprese ai sensi e per effetto dell'art. 2493 del codice civile che così recita in materia di **Approvazione tacita del bilancio**: *"Decorso il termine di novanta giorni (dal deposito del bilancio finale presso il Registro delle Imprese) senza che siano stati proposti reclami, il bilancio finale di liquidazione s'intende approvato ed i liquidatori - salvi i loro obblighi relativi alla distribuzione dell'attivo risultante dal bilancio - sono liberati di fronte ai soci. **Indipendentemente dalla decorrenza del termine, la quietanza rilasciata senza riserve all'atto del pagamento dell'ultima quota di riparto, importa approvazione del bilancio**".*

L'osservanza di quest'ultimo disposto titola il liquidatore alla immediata cancellazione della società dal registro delle imprese, giusta l'art. 2495 comma primo del codice civile.

Posto quanto precede il sottoscritto liquidatore provvederà a far emettere dalla banca depositaria quattro assegni circolari da € 2.500,00 cadauno da consegnare ai quattro Soci a saldo di quanto loro spettante quale residuo del capitale sociale e perché diano quietanza definitiva ai sensi e per effetto

dell'art. 2493 ultimo comma del codice civile in sede di assemblea del 10 e 11 giugno 2014.

In detta occasione gli stessi Soci, nel deliberare l'assegnazione al liquidatore del rimborso forfettario delle spese sostenute per il mandato allo stesso conferito con verbale di assemblea straordinaria dell'8.08.2013 e fino al giugno 2014 per il complessivo importo di € 5.055 pari ai crediti vantati verso la Cablely Company Srl di L.T. e l'Agenzia delle Entarte già sopra rappresentati, **cederanno i crediti stessi al liquidatore con l'alea del non riscosso per mancato recupero degli stessi**. Lo stesso liquidatore rimborserà al legale le

spese da questi anticipate e non recuperate per la procedura intentata contro la Cablely Company Srl.

Con tali intenti, proposte e soluzioni il sottoscritto ritiene di aver svolto nel migliore dei modi il mandato ricevuto per cui sottopone al Vostro esame il bilancio infrannuale finale di liquidazione al 23.05.2014 e la presente Relazione sulla gestione con invito a voler dare il Vostro parere sull'approvazione e meno dello stesso.

Catanzaro 23 maggio 2014

In fede

Faragò Dr. Giulio - liquidatore

Il sottoscritto firmatario digitale dichiara, ai sensi degli artt. 47 e 76 del D.P.R. 445/2000, che il presente documento costituisce copia corrispondente ai documenti conservati presso la società.

CENTRO TIPOLOGICO NAZIONALE SOCIETA' CONSORTILE PER AZIONI IN LIQUIDAZIONE

Sede in CATANZARO – c/o Dr.Giulio Faragò - Via F.Crispi, 151
 Capitale Sociale versato Euro 120.000,00

Codice Fiscale, Partita Iva e Registro Imprese 02721380794
 N. Rea: 175090 C.C.I.A.A. - CZ; P.e.c.:ctnscpa@legalmail.it

Bilancio Finale di Liquidazione al 23/05/2014**STATO PATRIMONIALE**

ATTIVO	23/05/2014	31/12/2013
A) CREDITI VERSO SOCI PER VERSAMENTI ANCORA DOVUTI		
Totale crediti verso soci per versamenti ancora dovuti (A)	0	0
B) IMMOBILIZZAZIONI		
<i>I - Immobilizzazioni immateriali</i>		
Totale immobilizzazioni immateriali (I)	0	0
<i>II - Immobilizzazioni materiali</i>		
Totale immobilizzazioni materiali (II)	0	0
<i>III - Immobilizzazioni finanziarie</i>		
Totale immobilizzazioni finanziarie (III)	0	0
Totale immobilizzazioni (B)	0	0
C) ATTIVO CIRCOLANTE		
<i>I) Rimanenze</i>		
Totale rimanenze (I)	0	0
<i>II) Crediti</i>		
1) Verso clienti		
Esigibili entro l'esercizio successivo	3.954	3.954
Totale crediti verso clienti (1)	3.954	3.954
4-bis) Crediti tributari		
Esigibili entro l'esercizio successivo	1.101	2.277
Totale crediti tributari (4-bis)	1.101	2.277
5) Verso altri		
Esigibili entro l'esercizio successivo	0	13.766
Totale crediti verso altri (5)	0	13.766
Totale crediti (II)	5.055	19.997

III - Attività finanziarie che non costituiscono immobilizzazioni

Totale attività finanziarie che non costituiscono immobilizzazioni (III)	0	0
--	---	---

IV - Disponibilità liquide

2) Assegni	10.000	0
3) Danaro e valori in cassa	225	355
Totale disponibilità liquide (IV)	10.225	355

Totale attivo circolante (C)	15.280	20.352
-------------------------------------	---------------	---------------

D) RATEI E RISCONTI

Totale ratei e risconti (D)	0	0
------------------------------------	----------	----------

TOTALE ATTIVO	15.280	20.352
----------------------	---------------	---------------

STATO PATRIMONIALE

PASSIVO	23/05/2014	31/12/2013
----------------	-------------------	-------------------

A) PATRIMONIO NETTO

I - Capitale	120.000	120.000
II - Riserva da soprapprezzo delle azioni	0	0
III - Riserve di rivalutazione	0	0
IV - Riserva legale	0	0
V - Riserve statutarie	0	0
VI - Riserva per azioni proprie in portafoglio	0	0
<i>VII - Altre riserve, distintamente indicate</i>		
Versamenti a copertura perdite	137	137
Totale altre riserve (VII)	137	137
VIII - Utili (perdite) portati a nuovo	-102.200	-107.776
<i>IX - Utile (perdita) dell'esercizio</i>		
Utile (perdita) dell'esercizio	-2.882	5.576
Utile (Perdita) residua	-2.882	5.576
Totale patrimonio netto (A)	15.055	17.937

B) FONDI PER RISCHI E ONERI

3) Altri	225	555
Totale fondi per rischi e oneri (B)	225	555

C) TRATTAMENTO DI FINE RAPPORTO DI LAVORO	0	0
--	----------	----------

SUBORDINATO

D) DEBITI

7) Debiti verso fornitori

Esigibili entro l'esercizio successivo	0	1.127
--	---	-------

Totale debiti verso fornitori (7)	0	1.127
-----------------------------------	---	-------

12) Debiti tributari

Esigibili entro l'esercizio successivo	0	733
--	---	-----

Totale debiti tributari (12)	0	733
------------------------------	---	-----

Totale debiti (D)	0	1.860
--------------------------	----------	--------------

E) RATEI E RISCOINTI

Totale ratei e risconti (E)	0	0
------------------------------------	----------	----------

TOTALE PASSIVO	15.280	20.352
-----------------------	---------------	---------------

CONTI D'ORDINE

23/05/2014

31/12/2013

CONTO ECONOMICO

23/05/2014 31/12/2013

A) VALORE DELLA PRODUZIONE:

Totale valore della produzione (A)	0	0
---	----------	----------

B) COSTI DELLA PRODUZIONE:

7) Per servizi	2.713	24.200
----------------	-------	--------

10) Ammortamenti e svalutazioni:

b) Ammortamento delle immobilizzazioni materiali	0	470
--	---	-----

Totale ammortamenti e svalutazioni (10)	0	470
---	---	-----

14) Oneri diversi di gestione	342	4.303
-------------------------------	-----	-------

Totale costi della produzione (B)	3.055	28.973
--	--------------	---------------

Differenza tra valore e costi della produzione (A-B)	-3.055	-28.973
---	---------------	----------------

C) PROVENTI E ONERI FINANZIARI:

17) Interessi e altri oneri finanziari

Altri	0	42
-------	---	----

Totale interessi e altri oneri finanziari (17)	0	42
--	---	----

Totale proventi e oneri finanziari (C) (15+16-17+-17-bis)	0	-42
--	----------	------------

**D) RETTIFICHE DI VALORE DI ATTIVITA'
FINANZIARIE:**

Totale rettifiche di attività finanziarie (D) (18-19)	0	0
--	----------	----------

E) PROVENTI E ONERI STRAORDINARI:

20) Proventi

Sopravvenienze Attive	173	34.591
-----------------------	-----	--------

Totale proventi (20)	173	34.591
----------------------	-----	--------

Totale delle partite straordinarie (E) (20-21)	173	34.591
---	------------	---------------

RISULTATO PRIMA DELLE IMPOSTE (A-B+-C+-D+-E)	-2.882	5.576
---	---------------	--------------

23) UTILE (PERDITA) D'ESERCIZIO	-2.882	5.576
--	---------------	--------------

**Il Liquidatore
Dr. Giulio Faragò**

Il sottoscritto firmatario digitale dichiara, ai sensi degli artt. 47 e 76 del D.P.R. 445/2000, che il presente documento costituisce copia corrispondente ai documenti conservati presso la società.

CENTRO TIPOLOGICO NAZIONALE SOCIETA' CONSORTILE PER AZIONI IN LIQUIDAZIONE

Sede in CATANZARO – c/o Dr.Giulio Faragò - Via F.Crispi, 151

Capitale Sociale versato Euro 120.000,00

Codice Fiscale,Partita Iva e Registro Imprese 02721380794

N. Rea: 175090 C.C.I.A.A.- CZ; P.e.c.:ctnscpa@legalmail.it

Nota Integrativa al bilancio Finale di Liquidazione al 23-05-2014

Premessa

Il bilancio afferente il periodo 1-01/23-05-2014, di cui la presente nota integrativa costituisce parte integrante ai sensi dell'art. 2423, comma 1 del Codice Civile, è stato redatto in forma ordinaria modello UE pur ricorrendo le condizioni per il Bilancio in forma abbreviata. Esso corrisponde alle risultanze delle scritture contabili regolarmente tenute dal 1-01 al 23-05-2014 ed è redatto conformemente agli articoli 2423, 2423 ter, 2424, 2424 bis, 2425, 2425 bis del Codice Civile, secondo principi di redazione conformi a quanto stabilito dall'art. 2423 bis, comma 1 c.c. e dall'art. 2426 c.c. stante la cessata continuità dell'attività societaria per via della liquidazione adottata il 29.10.2012 e resa esecutiva il 2.11.2012.

Ove applicabili sono stati, altresì, osservati i principi e le raccomandazioni redatte dall'ODCEC e recepite in materia dal ns. Legislatore, al fine di dare una rappresentazione veritiera e corretta della situazione patrimoniale, finanziaria ed economica.

Le voci del Bilancio riferito al periodo 01.01.2014 – 23.05.2014 sono richiamate nelle pagine successive.

Criteri di redazione

Conformemente al disposto dell'articolo 2423 bis del Codice Civile, nella redazione del bilancio si è provveduto a:

- valutare le singole voci secondo prudenza ed in previsione della non continuità aziendale, nonché tenendo conto della funzione economica dell'elemento dell'attivo o del passivo

considerato;

- includere i soli utili effettivamente realizzati nel corso dell'esercizio;
- determinare i proventi ed i costi nel rispetto della competenza temporale, ed indipendentemente dalla loro manifestazione finanziaria;
- comprendere tutti i rischi e le perdite di competenza, anche se divenuti noti dopo la conclusione dell'esercizio;
- considerare distintamente, ai fini della relativa valutazione, gli elementi eterogenei inclusi nelle varie voci del bilancio;
- mantenere i criteri di valutazione adottati nel precedente esercizio trattandosi a fine Ottobre 2012 di società posta in liquidazione.

Criteri di valutazione

I criteri applicati nella valutazione delle voci di bilancio, esposti di seguito, sono conformi a quanto disposto dall'art. 2426 del Codice Civile.

Crediti

I crediti dell'attivo circolante sono iscritti al valore di presunto realizzo.

Disponibilità liquide

Le disponibilità liquide sono esposte al loro valore nominale.

Debiti

I debiti sono indicati tra le passività in base al loro valore nominale tenuto conto di eventuali rischi di maggior valore dovuti a convenzioni per riconoscimento di interessi accessori per ritardati pagamenti.

Costi e ricavi

Sono esposti secondo il principio della prudenza e della competenza economica.

Informazioni sullo Stato Patrimoniale

Attivo circolante - Crediti

I crediti compresi nell'attivo circolante ed esigibili entro l'esercizio successivo sono pari a € 5.055 (€ 19.997 nel precedente esercizio) e precisamente:

- Crediti verso clienti € 3.954; (€ 3.954 nel precedente esercizio);

- Crediti Tributari (Iva a Credito) € 1.101 (€ 2.277 nel precedente esercizio)
- Crediti Vs.altri entro l'esercizio successivo € 0 (€ 13.766 nel precedente esercizio).

Attivo circolante - Disponibilità liquide

Le disponibilità liquide comprese nell'attivo circolante sono pari a € 10.225 (€ 355 nel precedente esercizio) e precisamente :

- Assegni in cassa € 10.000 (€ 0 nel precedente esercizio).
- Cassa € 225 (€ 355 nel precedente esercizio)

Il Totale dell'attivo circolante è pari ad € 15.280 (€ 20.352 nel precedente esercizio).

TOTALE ATTIVO

Il totale attivo è pari ad € 15.280 (€ 20.352 nel precedente esercizio)

PASSIVO:

Patrimonio Netto

Il Patrimonio Netto esistente alla chiusura dell'esercizio per effetto del risultato negativo del periodo 1-01/23-05-2014 è pari ad € 15.055 (€ 17.937 nel precedente esercizio).

Tale voce è così rappresentata:

Capitale Sociale € 120.000 (€ 120.000 nel precedente esercizio);

Fondo copertura perdite € 137 (€ 137 nel precedente esercizio);

Perdite esercizi precedenti € 102.200

Perdita del periodo € (-) 2.882 .

Riepilogo :

Capitale Sociale	€	120.000,00 +
Fondo copertura perdite	€	137,00 +
Utile d'esercizio	€	<u>-2.882,00+</u>
Totale parziale	€	117.255,00
(meno) Perdite esercizi precedenti	€	- <u>102.200,00</u>
Capitale Netto	€	15.055,00

Fondo per rischi e oneri

Il Fondo per rischi e oneri è pari ad € 225 (€ 555 nel precedente esercizio).

Tale voce è rappresentata dalla spese da sostenere per il deposito del Bilancio Finale di Liquidazione e per la cancellazione della Società dal Registro Imprese.

Debiti

- Nessun valore per tale titolo

TOTALE PASSIVO

Il Totale Passivo è pari a € 15.280 (20.352 nel precedente esercizio)

CONTI D'ORDINE

- Nessun valore per tale titolo

Informazioni sul Conto Economico

Voce A. 1 Ricavi delle vendite e delle prestazioni

Nessun Ricavo per tale titolo.

Voce A. 5 Altri ricavi e proventi

- Nessun Ricavo o provento per tale titolo.

Voce B. 7 Spese per servizi

Le spese per servizi sono iscritte nei costi della produzione del conto economico per complessivi € 2.713 (€ 24.200 nel precedente esercizio) e così rappresentate :

- Compensi collegio sindacale € 1.083;
- Consulenza fiscale e contabile € 1.300;
- Spese postali e di affrancatura € 66;
- Consulenza Legale € 264;

Voce B.14 Oneri diversi di gestione

Gli oneri diversi di gestione sono iscritti nei costi della produzione del conto economico per complessivi € 342 (€ 4.303 nel precedente esercizio).

Tale importo è così rappresentato:

- Tassa di concessione governativa € 310;
- Altri costi indeducibili € 32 ;

Voce C.17 Interessi ed altri oneri finanziari

Nessun valore per tale titolo;

Voce E.20 Proventi e Oneri straordinari:

I proventi e Oneri straordinari sono pari ad € 173; (€ 34.591 nel precedente esercizio)

Tale voce è così rappresentata:

- Sopravvenienze attive per estinzione del debito Verso il Sindaco effettivo Dr. Salvatore Pegna in seguito a decadenza incarico per reiterate assenze ingiustificate dichiarato dall'Assemblea in data 09.05.2014 con effetto ex tunc a far data dal 18.10.2013

Altre informazioni

Compensi agli organi sociali

Vengono di seguito riportate le informazioni concernenti i componenti del Collegio Sindacale, ai sensi dell'art. 2427, punto 16 del Codice Civile:

- Collegio Sindacale € 1.083;

Il Liquidatore

Dr. Giulio Faragò

Il sottoscritto firmatario digitale dichiara, ai sensi degli artt. 47 e 76 del D.P.R. 445/2000, che il presente documento costituisce copia corrispondente ai documenti conservati presso la società.

“Centro Tipologico Nazionale” – s.c.p.a. in liquidazione
Sede in Catanzaro – c/o Liquidatore Dr. Giulio Faragò- Via F. Crispi 151
Cap. soc. versato € 120.000,00
Codice fiscale, Partita Iva e Registro Imprese 02721380794
N. Rea: 175090 C.C.I.A.A. – CZ – P.e.c. : ctncspa@legalmail.it

***Relazione del Collegio Sindacale
sul bilancio finale di liquidazione
al 23.05.2014***

Signori Soci,

il bilancio finale al 23.05.2014 (1-1/23-05-14) costituito dallo Stato Patrimoniale e Conto Economico con annessa Nota Integrativa, accompagnato dalla Relazione sulla gestione è stato predisposto dal liquidatore.

Quale organo di controllo contabile e legale questo Collegio li ha convalidati senza riserve, previa verifica dei valori patrimoniali ed economici desunti dalle scritture e libri contabili regolarmente tenuti.

Ha predisposto pertanto la presente Relazione per la quale ritiene opportuno richiamare qui di seguito le norme più salienti del codice civile che regolano le procedure sul Bilancio finale di liquidazione:

Art. 2492

*“Compiuta la liquidazione, i liquidatori devono redigere il **bilancio finale**, indicando la parte spettante a ciascun socio o azione nella divisione dell'attivo. **Il bilancio**, sottoscritto dai liquidatori e accompagnato dalla relazione dei sindaci e del soggetto incaricato di effettuare la revisione legale dei conti, è **depositato presso l'Ufficio del Registro delle imprese**.*

Nei novanta giorni, successivi alla iscrizione dell'avvenuto deposito, ogni socio può proporre reclamo davanti al Tribunale in contraddittorio dei liquidatoriomissis..”

Art. 2493

“Decorso il termine di novanta giorni senza che siano stati proposti reclami, il bilancio finale di liquidazione s'intende approvato e i liquidatori, salvo i loro obblighi relativi alla distribuzione dello attivo risultante dal bilancio, sono liberati di fronte ai soci.

Indipendentemente dalla decorrenza del termine, la quietanza rilasciata senza riserve all'atto del pagamento dell'ultima quota di riparto importa approvazione del bilancio”.

Art. 2495 “Cancellazione della società”

“Approvato il bilancio finale di liq/ne, i liquidatori devono chiedere la cancellazione della società dal registro delle imprese.

Ferma restando l'estinzione della società, dopo la cancellazione, i creditori sociali non soddisfatti possono far valere i loro crediti nei confronti dei soci fino alla concorrenza delle somme da questi riscosse in base al bilancio finale di liquidazione e nei confronti dei liquidatori se il mancato pagamento è dipeso da colpa di questi.

La domanda, se proposta entro un anno dalla cancellazione, può essere notificata presso l'ultima sede della società".

Il bilancio in parola al 23.05.2014 presenta in sintesi i seguenti valori:

1- Stato Patrimoniale

Attivo		<u>€ 15.280</u>
Immobilizzazioni	€ 0	
Circolante	€ 15.280	
Ratei e Risconti	€ 0	
Totale Attivo	€ 15.280	
Passivo		<u>€ 15.280</u>
Patrimonio Netto	€ 15.055	
Cap.sociale	€ 120.000	
Riserva	€ 137	
Perdite precedenti	<u>- € 102.200</u>	
	€ 17.937	
Perdita 2014	<u>€ 2.882-</u>	
	<u>€ 15.055</u>	
Fondo rischi e oneri	€ 225	
Debiti v/erario	<u>€ ---</u>	
Totale Passivo	€ 15.280	

2- Conto Economico

A) Valore produzione	€ 0
B) Costi produzione	<u>€ 3.055</u>
Differenza	€ - 3.055
C) Proventi e oneri finanz.	€ 0
D) Rettifiche	€ 0
E) Proventi e oneri straord.	<u>€ 173</u>
Perdita al 23-05-14	<u>€ -2.882</u>

Da quanto sopra evidenziato risulta che il capitale netto al 23.05.2014 è pari a € 15.055.

Tale residuo capitale di € 15.055,00 trova riscontro nelle seguenti poste attive:

Crediti v/clienti		€ 3.954
Verso Cablely Company srl – loc. Bosco Amatello snc – 88046 Lamezia T.- per Ft. vendita rottami ferrosi		
Crediti v/ Erario		€ 1.101
- Credito IVA v/Agenzia Entrate	<u>€ 1.101</u>	
- Disponibilità finanziarie		€ 10.000
	Totale S E & O	€ 15.055

P.S. Il Fondo Rischi e oneri di € 225,00 è coperto dal fondo cassa per spese CCIAA per lo stesso importo.

Si richiamano per maggiori chiarimenti la Nota Integrativa e la Relazione di gestione in cui sono compiutamente analizzati i valori attivi e passivi, nonché la proposta del liquidatore di ripartire il capitale netto come segue:

Ai Soci in parti uguali le disponibilità finanziarie di € 10.000 con contestuale rilascio di quietanza previa approvazione del bilancio medesimo e tanto quale ultimo atto societario da parte dell'assemblea prima che il liquidatore, all'uopo delegato, proceda alla cancellazione della società dal Registro delle Imprese dopo gli adempimenti di legge da effettuare.

Al liquidatore la cessione dei crediti di € 5.055 a titolo di rimborso forfettario delle spese sostenute e da sostenere dall'8.08.2013 al giugno 2014, periodo dell'incarico ricoperto.

Nel condividere il bilancio finale di liquidazione e la Relazione di gestione i sottoscritti, ringraziano per la fiducia loro accordata.

Catanzaro li 24.05.2014

In fede
Il Collegio Sindacale
Platì prof. Umberto _____
Scerra dott. Maurizio _____

Il sottoscritto firmatario digitale dichiara, ai sensi degli artt. 47 e 76 del D.P.R. 445/2000, che il presente documento costituisce copia corrispondente ai documenti conservati presso la società.

Codice fiscale: 01545810804
Partita iva: 01545810804

Codice CCIAA: -
Rea: 0

Denominazione: CENTRO REGIONALE PER IL RECUPERO DEI CEN
Forma giuridica:
Sede: REGGIO DI CALABRIA (RC)
C.DA MELISSARI FEO DI VITO C/O UNI
Capitale Sociale €. 52.000,00 - I.v.
Interamente versato: SI
Durata:
Settore di attività prevalente (COD. ATECO): 829999
In liquidazione: SI
Con unico socio: NO
Sottoposta all'altrui attività di direzione e coordinamento: NO
esercitata da:

Bilancio al 31/12/2013

Gli importi sono espressi in euro

	2013	2012
Stato patrimoniale attivo		
- ATTIVO		
A) Crediti verso soci per versamenti ancora dovuti	0	0
B) Immobilizzazioni	0	0
I) Immateriali	0	0
II) Materiali	0	0
III) Finanziarie	0	0
C) Attivo circolante		
I) Rimanenze	0	0
II) Crediti		
1) Verso clienti		
-entro 12 mesi	178.557	163.850
4-bis) crediti inbutari		
-entro 12 mesi	17.357	12.497
5) Verso altri		
-entro 12 mesi	0	0
Totale Crediti	195.914	176.347
III) Attività finanziarie che non costituiscono immobilizzazioni	0	0
IV) Disponibilità liquide		
1) Depositi bancari e postali	4.407	500
3) Denaro e valori in cassa	623	623
Totale Disponibilità liquide	5.030	1.123
Totale Attivo circolante	196.752	177.470
D) Ratei e risconti	0	0
Totale attivo	196.752	177.470

Stato patrimoniale passivo

PASSIVO		0	0
A) Patrimonio netto			
I) Capitale		52.000	52.000
II) Riserve da sovrapprezzo delle azioni		0	0
III) Riserve di rivalutazione		0	0
IV) Riserve legali		10.400	10.400
V) Riserve statutarie		0	0
VI) Riserve per azioni proprie in portafoglio		0	0
VII) Altre riserve			
-Riserve straordinarie	53.262		53.262
-Differenza da arrotondamento all'unità di euro	1		1
Totale Altre riserve	53.263		53.263
VIII) Utili (perdite) portati a nuovo	-320.316		-320.744
IX) Risultato d'esercizio	289		-68.371
- Utile (perdita) dell'esercizio	-289		-68.371
- Utile (perdita) residua	-289		-68.371
Totale Patrimonio netto		-273.751	-273.452
B) Fondi per rischi e oneri			
		0	0
C) Trattamento di fine rapporto di lavoro subordinato			
		0	0
D) Debiti			
4) Debiti verso banche			
-entro 12 mesi	74		311
		74	311
7) Debiti verso fornitori			
-entro 12 mesi	253.084		253.084
		253.084	253.084
12) Debiti tributari			
-entro 12 mesi	590		590
		590	590
14) Altri debiti			
-entro 12 mesi	216.755		216.755
		216.755	216.755
Totale Debiti		470.503	470.746
E) Ratei e risconti			
		0	0
Totale passivo		196.752	197.288
Conti d'ordine		0	0

Conto Economico

A) Valore della produzione		
5) Altri ricavi e proventi		
-Contributi in conto esercizio	0	7.500
Totale Valore della produzione	0	7.500
B) Costi della produzione		
7) Per servizi		
14) Oneri diversi di gestione	291	16.470
Totale Costi della produzione	291	791
Differenza tra valore e costi della produzione (A - B)	492	17.261
C) Proventi e oneri finanziari		
17) Interessi e altri oneri finanziari		
d) altri	159	1.043
Totale Proventi e oneri finanziari	159	1.043
D) Rettifiche di valore di attività finanziarie	0	0
E) Proventi e oneri straordinari		
20) Proventi		
-Differenza da arrotondamento all'unità di euro		0
-altri	352	85.153
21) Oneri		
-altri	0	142.720
Totale Proventi e oneri straordinari	352	142.720
Risultato prima delle imposte (A - B ± C ± D ± E)	-299	-68.371
22) Imposte sul reddito dell'esercizio	0	0
23) Risultato d'esercizio	-299	-68.371

REGGIO DI CALABRIA Il 29/06/2014

Commissionario Liquidatore (Liquidazione coatta amministrativa ovvero straordinaria): MARINA PECORARO

Dichiarazione sostitutiva di atto notorio per l'attestazione di conformità

Il sottoscritto, ai sensi dell'articolo 31 comma 2-quinquies della Legge 340/2003, dichiara che il presente documento è conforme all'originale depositato presso la società.

REGGIO DI CALABRIA Il 29/06/2014

CERERE S.R.L. IN LIQUIDAZIONE

Sede in Reggio Calabria – C.da Melissari Loc. Feo di Vito

Capitale Sociale € 52.000,00 int. vers. – P.IVA 01545810804

C.C.A.A. di Reggio Calabria n°138305

NOTA INTEGRATIVA AI SENSI DELL'ART. 2425 BIS DEL COD. CIV.

signori Soci,

il progetto di bilancio dell'esercizio chiuso al 31.12.2013, che viene sottoposto al Vostro esame ed alla Vostra approvazione, evidenzia una perdita di € 299,00.

L'impostazione del progetto di bilancio di esercizio, di cui la presente nota integrativa costituisce parte integrante ai sensi dell'art. 2425, comma 1, del Cod. Civile, corrisponde alle risultanze delle scritture contabili regolarmente tenute ed è redatto conformemente agli articoli 2423, 2423 ter., 2424, 2425 e 2425 bis del Cod. Civile, secondo principi di redazione conformi a quanto stabilito dall'art. 2423 bis, comma 1, del Cod. Civ.

I criteri di valutazione sono conformi alle disposizioni dell'art. 2426 del cod. civ..

Non si sono verificati casi eccezionali che abbiano reso necessario il ricorso a deroghe di cui all'art. 2423 comma 4 ed all'art. 2425 bis comma 2 del cod. civ.

Gli importi delle voci di bilancio dell'esercizio in corso sono perfezionamente comparabili con quelli delle voci del bilancio dell'esercizio precedente. Non si è proceduto al raggruppamento di voci nello stato patrimoniale e nel conto economico di cui all'art. 2424 del C.C.

Le variazioni intervenute nella consistenza delle voci dell'attivo e del passivo sono messe in evidenza più avanti all'art. 2427 del C.C.

Per i fondi, in particolare, sono evidenziati gli accantonamenti dell'esercizio e gli utilizzi.

Si è tenuto conto dei rischi e delle perdite di competenza dell'esercizio, anche se conosciuti dopo la chiusura dello stesso (art. 2423 bis C.1 n°4).

Non vi sono elementi dell'attivo e del passivo che ricadono sotto più voci dello schema (art. 2424 C.2).

Per ogni voce dello stato patrimoniale e del conto economico è stato indicato l'importo della voce corrispondente dell'esercizio precedente, le stesse sono perfettamente comparabili con quelli delle voci del bilancio dell'esercizio precedente (art.2423 ter, comma 5).

In relazione alla situazione contabile della società ed al bilancio che viene sottoposto alla vostra approvazione, i sottoscritti liquidatori espongono le seguenti indicazioni, distinte secondo la numerazione prevista dall'art. 2427 del codice civile e con le semplificazioni previste dal terzo comma dell'art. 2435 bis del codice civile.

PUNTO 1)

CRITERI APPLICATI NELLE VALUTAZIONI DELLE VOCI DEL BILANCIO, NELLE RETTIFICHE DI VALORE E NELLA CONVERSIONE DEI VALORI NON ESPRESSE ALL'ORIGINE IN MONETA AVENTE CORSO LEGALE NELLO STATO.

I CRITERI DI VALUTAZIONE

Premessa

Il bilancio è stato predisposto nel rispetto degli articoli del vigente codice civile, ivi incluso i criteri di valutazione contenuti nell'art.2426.

Per i criteri di valutazione non richiamati dall'art. 2426 e, per assolvere

all'obbligo di integrare l'informativa prevista dal terzo comma dell'art. 2423.

si è fatto riferimento ai principi contabili statuiti dai Datori Commerciali.

STATO PATRIMONIALE

ATTIVO

Lettera B IMMOBILIZZAZIONI

B1/B2 immobilizzazioni immateriali e materiali

Nel Bilancio chiuso al 31/12/2015 non risultano né immobilizzazioni immateriali, né immobilizzazioni materiali.

LETTERA C ATTIVO CIRCOLANTE

C1 Rimanenze

Non sono state acquistate nel corso dell'esercizio merci e materiali di produzione quindi non esistono rimanenze a tal proposito.

C2 Crediti

I crediti sono stati iscritti secondo il valore presumibile di realizzazione

Le disponibilità liquide sono iscritte per il loro effettivo importo.

LETTERA D RATE E RISCOSSI

Sono stati determinati secondo i criteri dell'effettiva competenza temporale del versare e dei proventi comuni a due o più esercizi (art. 2424 bis C. S.)

PASSIVO

LETTERA B FONDI RISCHIE/ONERI

Non esiste nessun fondo per rischi e oneri

LETTERA C TRATTAMENTO DI FINE RAPPORTO DI

LAVORO SUBORDINATO

Non esiste nessuna liabilità che corrisponde alla conclusione del rapporto di lavoro.

LETTERA D DEBITI

Tutti i debiti sono esposti al loro valore nominale. Si è effettuata una ricostruzione attenta ed analitica al fine di poter aver contezza ed esperire il nostro incarico.

CONTO ECONOMICO

I ricavi ed i costi sono stati determinati secondo il principio di prudenza e di competenza.

Si dà atto che le valutazioni di cui sopra, sono state determinate nella prospettiva della continuazione dell'attività dell'impresa (art. 2423 bis C.1 n° 1).

PUNTO 4) LE VARIAZIONI INTERVENUTE NELLA CONSISTENZA DELLE ALTRE VOCI DELL'ATTIVO E DEL PASSIVO: IN PARTICOLARE, PER I FONDI E PER IL TRATTAMENTO DI FINE RAPPORTO, LE UTILIZZAZIONI E GLI ACCANTONAMENTI.

Qui di seguito sono esposti i dettagli ed è commentato il contenuto delle voci dell'attivo, del passivo e del conto economico non trattate negli altri paragrafi di questa nota integrativa.

ATTIVO

B) MOVIMENTI DELLE IMMOBILIZZAZIONI

Le immobilizzazioni della società sono come segue:

	2012	2013
- Immateriali	0	0
- Materiali	0	0

Ai sensi della legge n°72/83, si precisa che non sono state eseguite rivalutazioni sui beni che fanno parte del patrimonio della società.

C) ATTIVO CIRCOLANTE**I Rimanenze**

Non vi sono rimanenze di magazzino al 31.12.12 ed al 31.12.13:

DESCRIZIONE	Consistenza al 31.12.12	Consistenza al 31.12.13	Variazioni
C.I. Mat. prime - consumo	0	0	0
C.I.4 Merce	0	0	0
TOTALE	0	0	0

CII CREDITI

DESCRIZIONE	Consistenza al 31.12.12	Consistenza al 31.12.13	Variazioni
C II 1 verso clienti			
Esigibili entro esercizio successivo	183.860	179.557	4.303 (-)
Esigibili oltre l'esercizio successivo	0	0	0
C II 4bis crediti tributari:			
Esigibili entro esercizio successivo	11.197	12.357	140 (-)
Esigibili oltre esercizio successivo	0	0	0
C II 5 Verso altri:			
Esigibili entro esercizio successivo	8	8	0
Esigibili oltre esercizio successivo			
TOTALE	196.365	191.922	4.443 (-)

CIV DISPONIBILITA' LIQUIDE

DESCRIZIONE	Consistenza al	Consistenza al	Variazioni
	31.12.12	31.12.15	
CIV I)			
Depositi bancari	500	1.407	3.907(+)
CIV II) Denaro e valori in cassa	47	47	0
TOTALE	97	1.454	3.907(+)

B. RATEI E RISCONTI ATTIVI

DESCRIZIONE	Consistenza al	Consistenza	Variazioni
	31.12.12	al 31.12.15	
Risconti attivi	0	0	0
TOTALE	0	0	0

PATRIMONIO NETTO

Il valore patrimoniale dei bilanci è pari ad € 274.751 come da

seguito dettaglio:

- Capitale sociale	€	12.000
- Riserva legale	€	10.000
- Riserva straordinaria	€	53.262
- Arrotondamenti	€	0
- Perdite di esercizi precedenti	€	189.118
Credito di valore	€	0
TOTALE	€	274.751

PROSPETTO DELLE VARIAZIONI INTERVENUTE NEI

COMPONENTI DEL PATRIMONIO NETTO

VOCI	Consistenza	Altre variazioni	Utile (perdite)	Consistenza
	al 31.12.12		dell'esercizio	al 31.12.13
Capitale Sociale	52.000			52.000
Riserve	10.400			10.400
Altre				
straordinaria	53.262			262
Utili (perdite)				
portati a nuovo	320.744(-)	(N.371(-)		
Utile (perdite)				
dell'esercizio	68.371(-)			
dividendi				
TOTALE	755.401(-)	258(-)		755.143(-)

D) DEBITI

DESCRIZIONE	Consistenza	Consistenza	Variazioni
	al 31.12.12	al 31.12.13	
D1) Verso banche	311	74	237(-)
D7) Verso fornitori			
D11) Danni e risarcimenti	253.084	253.084	0
D12) Danni e risarcimenti			
D13) Danni e risarcimenti	500	500	0
D14) Danni e risarcimenti			
D15) Danni e risarcimenti			
D16) Danni e risarcimenti			
D17) Danni e risarcimenti			
D18) Danni e risarcimenti			
D19) Danni e risarcimenti			
D20) Danni e risarcimenti			
D21) Danni e risarcimenti			
D22) Danni e risarcimenti			
D23) Danni e risarcimenti			
D24) Danni e risarcimenti			
D25) Danni e risarcimenti			
D26) Danni e risarcimenti			
D27) Danni e risarcimenti			
D28) Danni e risarcimenti			
D29) Danni e risarcimenti			
D30) Danni e risarcimenti			
D31) Danni e risarcimenti			
D32) Danni e risarcimenti			
D33) Danni e risarcimenti			
D34) Danni e risarcimenti			
D35) Danni e risarcimenti			
D36) Danni e risarcimenti			
D37) Danni e risarcimenti			
D38) Danni e risarcimenti			
D39) Danni e risarcimenti			
D40) Danni e risarcimenti			
D41) Danni e risarcimenti			
D42) Danni e risarcimenti			
D43) Danni e risarcimenti			
D44) Danni e risarcimenti			
D45) Danni e risarcimenti			
D46) Danni e risarcimenti			
D47) Danni e risarcimenti			
D48) Danni e risarcimenti			
D49) Danni e risarcimenti			
D50) Danni e risarcimenti			
D51) Danni e risarcimenti			
D52) Danni e risarcimenti			
D53) Danni e risarcimenti			
D54) Danni e risarcimenti			
D55) Danni e risarcimenti			
D56) Danni e risarcimenti			
D57) Danni e risarcimenti			
D58) Danni e risarcimenti			
D59) Danni e risarcimenti			
D60) Danni e risarcimenti			
D61) Danni e risarcimenti			
D62) Danni e risarcimenti			
D63) Danni e risarcimenti			
D64) Danni e risarcimenti			
D65) Danni e risarcimenti			
D66) Danni e risarcimenti			
D67) Danni e risarcimenti			
D68) Danni e risarcimenti			
D69) Danni e risarcimenti			
D70) Danni e risarcimenti			
D71) Danni e risarcimenti			
D72) Danni e risarcimenti			
D73) Danni e risarcimenti			
D74) Danni e risarcimenti			
D75) Danni e risarcimenti			
D76) Danni e risarcimenti			
D77) Danni e risarcimenti			
D78) Danni e risarcimenti			
D79) Danni e risarcimenti			
D80) Danni e risarcimenti			
D81) Danni e risarcimenti			
D82) Danni e risarcimenti			
D83) Danni e risarcimenti			
D84) Danni e risarcimenti			
D85) Danni e risarcimenti			
D86) Danni e risarcimenti			
D87) Danni e risarcimenti			
D88) Danni e risarcimenti			
D89) Danni e risarcimenti			
D90) Danni e risarcimenti			
D91) Danni e risarcimenti			
D92) Danni e risarcimenti			
D93) Danni e risarcimenti			
D94) Danni e risarcimenti			
D95) Danni e risarcimenti			
D96) Danni e risarcimenti			
D97) Danni e risarcimenti			
D98) Danni e risarcimenti			
D99) Danni e risarcimenti			
D100) Danni e risarcimenti			

D14) Altri debiti:			
Esigibili entro esercizio	216.755	216.755	0
TOTALE	470.740	470.903	237 (-)

CONTO ECONOMICO

Il reddito operativo lordo assume un valore negativo pari a € 492.

5) ELENCO DELLE PARTECIPAZIONI POSSEDUTE DIRETTAMENTE O PER TRAMITE DI SOCIETA' FIDUCIARIA O PER INTERPOSTA PERSONA, IN IMPRESE CONTROLLATE E COLLEGATE.

La società non possiede, direttamente o per tramite di società fiduciaria o per interposta persona, partecipazioni in imprese controllate o collegate.

6) DISTINTAMENTE PER CIASCUNA VOCE, L'AMMONTARE DEI CREDITI E DEI DEBITI DI DURATA RESIDUA SUPERIORE A CINQUE ANNI E DEI DEBITI ASSISTITI DA GARANZIE REALI SU BENI SOCIALI, CON SPECIFICA INDICAZIONE DELLA NATURA DELLE GARANZIE.

Si precisa che nessun credito o debito iscritto nello stato patrimoniale è di durata superiore a cinque anni.

8) AMMONTARE DEGLI ONERI FINANZIARI IMPUTATI NELL'ESERCIZIO AI VALORI NELL'ATTIVO DELLO STATO PATRIMONIALE, DISTINTAMENTE PER OGNI VOCE.

Nessun onere finanziario è stato imputato nell'esercizio a valori iscritti nell'attivo dello stato patrimoniale.

11) L'AMMONTARE DEI PROVENTI DA PARTECIPAZIONI.

INDICATI NELL'ART. 2425 N° 15, DIVERSI DA DIVIDENDO

La società non ha conseguito alcun provento da partecipazioni di cui all'art. 2425 n° 15.

18) AZIONI DI GODIMENTO ED OBBLIGAZIONI

La società non ha emesso durante il 2013, né in esercizi precedenti, azioni di godimento od obbligazioni convertibili. Per quanto riguarda la gestione, prevista dall'art. 2428 del cod. civ., il sottoscritto amministratore si avvale della facoltà di non compilarla, ai sensi del comma 4 dell'art. 2435 bis del cod. civ. ed in proposito fornisce le seguenti informazioni previste dai numeri 3 e 4 del citato art. 2428 del cod. civ.:

- la nostra società non possiede né direttamente né tramite società fiduciaria o interposta persona, azione proprie o azioni o quote di società controllanti.
- durante l'esercizio non ci sono stati né acquisti né vendite di azioni o quote di cui al precedente punto, sia diretti che tramite società fiduciarie o interposta persona.

21) OPERAZIONI DI LOCAZIONI FINANZIARIE CHE COMPORTANO IL TRASFERIMENTO AL LOCATARIO DELLA PARTE PREVALENTE DEI RISCHI E DEI BENEFICI INERENTI AI BENI CHE NE COSTITUISCONO OGGETTO.

Si evidenzia che la società non ha in corso contratti di locazione finanziaria.

22) IMPOSTE SUL REDDITO DELL'ESERCIZIO

Non ci sono imposte correnti esposte nel prospetto di bilancio

RISULTATO DELL'ESERCIZIO

I Liquidatori evidenziano che il bilancio si è chiuso con un utile netto di € 2.000.000,00.

Sulla scorta delle indicazioni che sono state fornite dalla società, si evidenzia che il bilancio è stato chiuso con un utile netto di € 2.000.000,00.

approvare il bilancio chiuso al 31.12.13.

Regio Calabria, li 29/06/2014.

IL FONDATAIO

Dichiarazione sostitutiva di atto di notorietà

Ai sensi e per gli effetti degli articoli 21, primo comma, 38, secondo comma, 41, terzo comma e 76 del decreto legislativo della Repubblica 28 febbraio 2000, n. 40 e successive integrazioni e modificazioni.

Il sottoscritto dichiara che il presente documento è conforme a quello tenuto a esecutoria e autentica **pubblicità della società.**

REPUBBLICA DI CALABRIA - SOCIETÀ IN MODO VIRTUALE

TRAMITE IL MERCATO DEL COMMERCIO S.A. A DIRIGENTI

DI CALABRIA AUTORIZZATA DALL'AGENZIA URILE

EMISSIONE DEL DOCUMENTO N. 39014/01

CO.M.A.C. S.R.L.Sede in LOCALITA' PIANETTE SNC FRAZ. MONTALTO UFFUGO SCALO - 87040 MONTALTO UFFUGO (CS)
Capitale sociale Euro 4.458.808,57 I.V.**Bilancio al 31/12/2013**

Stato patrimoniale attivo	31/12/2013	31/12/2012
A) Crediti verso soci per versamenti ancora dovuti (di cui già richiamati)		
B) Immobilizzazioni		
<i>I. Immateriali</i>		
1) Costi di impianto e di ampliamento		
2) Costi di ricerca, di sviluppo e di pubblicità		
3) Diritti di brevetto industriale e di utilizzo di opere dell'ingegno		
4) Concessioni, licenze, marchi e diritti simili		
5) Avviamento		
6) Immobilizzazioni in corso e acconti		
7) Altre		
<i>II. Materiali</i>		
1) Terreni e fabbricati	18.612.247	19.209.152
2) Impianti e macchinario	1.308	9.157
3) Attrezzature industriali e commerciali		
4) Altri beni	3.649	5.577
5) Immobilizzazioni in corso e acconti		
	18.617.204	19.223.886
<i>III. Finanziarie</i>		
1) Partecipazioni in:		
a) imprese controllate		
b) imprese collegate		
c) imprese controllanti		
d) altre imprese	10.000	10.000
		10.000
2) Crediti		
a) verso imprese controllate		
- entro 12 mesi		
- oltre 12 mesi		
b) verso imprese collegate		
- entro 12 mesi		

- oltre 12 mesi		
c) verso controllanti		
- entro 12 mesi		
- oltre 12 mesi		
d) verso altri		
- entro 12 mesi	1.372.757	1.372.757
- oltre 12 mesi	7.136	7.136
		1.379.893
		1.379.893
3) Altri titoli		
4) Azioni proprie (valore nominale complessivo)		
		1.389.893
		1.389.893
Totale immobilizzazioni		20.007.097
		20.613.779

C) Attivo circolante*I. Rimanenze*

- 1) Materie prime, sussidiarie e di consumo
- 2) Prodotti in corso di lavorazione e semilavorati
- 3) Lavori in corso su ordinazione
- 4) Prodotti finiti e merci
- 5) Acconti

II. Crediti

1) Verso clienti		
- entro 12 mesi	294.399	338.889
- oltre 12 mesi		
		294.399
		338.889
2) Verso imprese controllate		
- entro 12 mesi		
- oltre 12 mesi		
3) Verso imprese collegate		
- entro 12 mesi		
- oltre 12 mesi		
4) Verso controllanti		
- entro 12 mesi		
- oltre 12 mesi		
4-bis) Per crediti tributari		
- entro 12 mesi	485	1.391
- oltre 12 mesi	22.393	22.393
		22.878
		23.784
4-ter) Per imposte anticipate		
- entro 12 mesi		
- oltre 12 mesi		

5) Verso altri		
- entro 12 mesi	1.297.431	1.299.777
- oltre 12 mesi	14.733	14.733
		1.312.164
		1.314.510
		1.629.441
		1.677.183
<i>III. Attività finanziarie che non costituiscono Immobilizzazioni</i>		
1) Partecipazioni in imprese controllate		
2) Partecipazioni in imprese collegate		
3) Partecipazioni in imprese controllanti		
4) Altre partecipazioni		
5) Azioni proprie (valore nominale complessivo)		
6) Altri titoli		
<i>IV. Disponibilità liquide</i>		
1) Depositi bancari e postali	11.154	28.069
2) Assegni		
3) Denaro e valori in cassa	2.220	6.220
	13.374	34.289
Totale attivo circolante	1.642.815	1.711.472
D) Ratei e risconti		
- disaggio su prestiti		
- vari		
Totale attivo	21.649.912	22.325.251
Stato patrimoniale passivo	31/12/2013	31/12/2012
A) Patrimonio netto		
I. Capitale	4.458.809	4.458.809
II. Riserva da sovrapprezzo delle azioni		
III. Riserva di rivalutazione		
IV. Riserva legale		
V. Riserve statutarie		
VI. Riserva per azioni proprie in portafoglio		
VII. Altre riserve		
Differenza da arrotondamento all'unità di Euro	(1)	(2)
		(1)
VIII. Utili (perdite) portati a nuovo	(1.080.515)	(2)
IX. Utile d'esercizio		

IX. Perdita d'esercizio	(629.659)	(1.080.515)
Acconti su dividendi		
Copertura parziale perdita d'esercizio		
Totale patrimonio netto	2.748.634	3.378.292
B) Fondi per rischi e oneri		
1) Fondi di trattamento di quiescenza e obblighi simili		
2) Fondi per imposte, anche differite	564.258	564.258
3) Altri	1.419.775	1.419.775
Totale fondi per rischi e oneri	1.984.033	1.984.033
C) Trattamento fine rapporto di lavoro subordinato	183.918	162.287
D) Debiti		
1) Obbligazioni		
- entro 12 mesi		
- oltre 12 mesi		
2) Obbligazioni convertibili		
- entro 12 mesi		
- oltre 12 mesi		
3) Debiti verso soci per finanziamenti		
- entro 12 mesi		
- oltre 12 mesi		
4) Debiti verso banche		
- entro 12 mesi	4.856.558	4.893.804
- oltre 12 mesi		15.889
		<u>4.909.693</u>
5) Debiti verso altri finanziatori		
- entro 12 mesi		
- oltre 12 mesi		
6) Acconti		
- entro 12 mesi		
- oltre 12 mesi		
7) Debiti verso fornitori		
- entro 12 mesi	4.284.767	4.426.903
- oltre 12 mesi		
		<u>4.426.903</u>
8) Debiti rappresentati da titoli di credito		
- entro 12 mesi		
- oltre 12 mesi		

9) Debiti verso imprese controllate		
- entro 12 mesi		
- oltre 12 mesi		
10) Debiti verso imprese collegate		
- entro 12 mesi		
- oltre 12 mesi		
11) Debiti verso controllanti		
- entro 12 mesi		
- oltre 12 mesi		
12) Debiti tributari		
- entro 12 mesi	421.468	365.129
- oltre 12 mesi		
		421.468
13) Debiti verso istituti di previdenza e di sicurezza sociale		
- entro 12 mesi	227.493	173.535
- oltre 12 mesi		
		227.493
14) Altri debiti		
- entro 12 mesi	1.478.336	1.257.020
- oltre 12 mesi		
		1.478.336
Totale debiti		11.268.622
		11.132.280
E) Ratei e risconti		
- aggio sui prestiti		
- vari	5.464.705	5.668.359
		5.464.705
Totale passivo		21.649.912
		22.325.251
Conti d'ordine	31/12/2013	31/12/2012
1) Rischi assunti dall'impresa		
2) Impegni assunti dall'impresa	1.509.397	1.509.397
3) Beni di terzi presso l'impresa		
4) Altri conti d'ordine		
Totale conti d'ordine	1.509.397	1.509.397

Conto economico	31/12/2013	31/12/2012
A) Valore della produzione		
1) Ricavi delle vendite e delle prestazioni	398.934	361.747
2) Variazione delle rimanenze di prodotti in lavorazione, semilavorati e finiti		
3) Variazioni dei lavori in corso su ordinazione		
4) Incrementi di immobilizzazioni per lavori interni		
5) Altri ricavi e proventi:		
- vari	1.868	3.158
- contributi in conto esercizio	203.654	208.654
- contributi in conto capitale (quote esercizio)		
	<u>205.522</u>	<u>211.812</u>
Totale valore della produzione	604.456	573.559
B) Costi della produzione		
6) Per materie prime, sussidiarie, di consumo e di merci	2.474	1.877
7) Per servizi	91.872	237.820
8) Per godimento di beni di terzi		
9) Per il personale		
a) Salari e stipendi	265.827	262.615
b) Oneri sociali	76.047	75.245
c) Trattamento di fine rapporto	21.631	22.233
d) Trattamento di quiescenza e simili		
e) Altri costi	2.400	850
	<u>365.905</u>	<u>360.943</u>
10) Ammortamenti e svalutazioni		
a) Ammortamento delle immobilizzazioni immateriali		
b) Ammortamento delle immobilizzazioni materiali	606.681	607.125
c) Altre svalutazioni delle immobilizzazioni		
d) Svalutazioni dei crediti compresi nell'attivo circolante e delle disponibilità liquide		
	<u>606.681</u>	<u>607.125</u>
11) Variazioni delle rimanenze di materie prime, sussidiarie, di consumo e merci		
12) Accantonamento per rischi		302.107
13) Altri accantonamenti		
14) Oneri diversi di gestione	156.662	121.576
Totale costi della produzione	1.223.594	1.631.448

Differenza tra valore e costi di produzione (A-B)	(619.138)	(1.057.889)
--	------------------	--------------------

C) Proventi e oneri finanziari*15) Proventi da partecipazioni:*

- da imprese controllate
- da imprese collegate
- altri

16) Altri proventi finanziari:

- a) da crediti iscritti nelle immobilizzazioni
 - da imprese controllate
 - da imprese collegate
 - da controllanti
 - altri
- b) da titoli iscritti nelle immobilizzazioni
- c) da titoli iscritti nell'attivo circolante
- d) proventi diversi dai precedenti:
 - da imprese controllate
 - da imprese collegate
 - da controllanti
 - altri

15

21

15

21

15

21

17) Interessi e altri oneri finanziari:

- da imprese controllate
- da imprese collegate
- da controllanti
- altri

17.592

10.812

17.592

10.812

*17-bis) Utili e Perdite su cambi***Totale proventi e oneri finanziari****(17.577)****(10.791)****D) Rettifiche di valore di attività finanziarie***18) Rivalutazioni:*

- a) di partecipazioni
- b) di immobilizzazioni finanziarie
- c) di titoli iscritti nell'attivo circolante

19) Svalutazioni:

- a) di partecipazioni
- b) di immobilizzazioni finanziarie
- c) di titoli iscritti nell'attivo circolante

Totale rettifiche di valore di attività finanziarie**E) Proventi e oneri straordinari***20) Proventi:*

- plusvalenze da alienazioni			
- varie	15.145		3.031
- Differenza da arrotondamento all'unità di Euro			
		15.145	3.031
21) Oneri:			
- minusvalenze da alienazioni			
- imposte esercizi precedenti			
- varie	8.089		14.865
- Differenza da arrotondamento all'unità di Euro			1
		8.089	14.866
Totale delle partite straordinarie		7.056	(11.835)
Risultato prima delle imposte (A-B±C±D±E)		(629.659)	(1.080.515)
22) Imposte sul reddito dell'esercizio, correnti, differite e anticipate			
a) Imposte correnti			
b) Imposte differite			
c) Imposte anticipate			
d) proventi (oneri) da adesione al regime di consolidato fiscale / trasparenza fiscale			
23) Utile (Perdita) dell'esercizio		(629.659)	(1.080.515)

Presidente del Consiglio di amministrazione
Carlo Esbardo

CO.M.A.C. S.R.L.

Sede in LOCALITA' PIANETTE SNC FRAZ. MONTALTO UFFUGO SCALO - 87040 MONTALTO UFFUGO
(CS) Capitale sociale Euro 4.458.808,57 I.V.

Nota integrativa al bilancio al 31/12/2013**Premessa**

Signori Soci,

il presente bilancio, sottoposto al Vostro esame e alla Vostra approvazione, evidenzia una perdita d'esercizio pari a Euro 629.659.

Attività svolte

La vostra Società, come ben sapete, svolge la propria attività nel settore della gestione di strutture a servizio di mercati ortofrutticoli- agro-alimentari.

Fatti di rilievo verificatisi nel corso dell'esercizio

I fatti di rilievo verificatisi nel corso dell'esercizio sono commentati nella Relazione sulla gestione.

La compagine sociale

La compagine societaria non presenta variazioni rispetto al precedente esercizio:

N°	SOCIO	Importo sott. e versato	%
1	REGIONE CALABRIA	3.460.481,33	77,61 %
2	C.C.I.A.A. COSENZA	578.753,35	12,98 %
3	BANCA CARIME	142.681,87	3,20 %
4	PROVINCIA DI COSENZA	65.098,61	1,46 %
5	A.R.S.S.A.	36.562,23	0,82 %
6	COMUNE DI COSENZA	19.618,76	0,44 %
7	S.A.AL.CO.	19.172,88	0,43 %
8	COMUNE DI MONTALTO UFFUGO	52.613,94	1,18 %
9	AREA DI SVILUPPO INDUSTRIALE	16.943,47	0,38 %
10	COMUNE DI LATTARICO	26.752,85	0,60 %
11	FEDERGROSSISTI FRUTTA	5.796,45	0,13 %
12	ASSOCIAZ. PRODUTT. BRUZIA	4.458,81	0,10 %
13	COMUNE DI ROTA GRECA	4.458,81	0,10 %
14	AGRICOLA L'AVVENIRE	4.458,81	0,10 %
15	G.A.M. SRL	4.458,81	0,10 %
16	AZ. AGR. TORRE DI MEZZO	3.567,05	0,07 %
17	AGRICOLA IL PROGRESSO	3.567,05	0,07 %
18	A.C.O.	1.783,52	0,04 %
19	COMUNE DI RENDE	7.579,97	0,17 %
	CAPITALE SOCIALE	4.458.808,57	100 %

Criteri di formazione

Il seguente bilancio è conforme al dettato degli articoli 2423 e seguenti del Codice civile, come risulta dalla presente nota integrativa, redatta ai sensi dell'articolo 2427 del Codice civile, che costituisce, ai sensi e per gli effetti dell'articolo 2423, parte integrante del bilancio d'esercizio.

I valori di bilancio sono rappresentati in unità di Euro mediante arrotondamenti dei relativi importi. Le eventuali differenze da arrotondamento sono state indicate alla voce "Riserva da arrotondamento Euro" compresa tra le poste di Patrimonio Netto e "arrotondamenti da Euro" alla voce "proventi ed oneri straordinari" di Conto Economico.

Ai sensi dell'articolo 2423, quinto comma, C.c., la nota integrativa è stata redatta in migliaia di Euro/(in unità di Euro).

Criteri di valutazione

(Rif. art. 2427, primo comma, n. 1, C.c.)

I criteri utilizzati nella formazione del bilancio chiuso al 31/12/2013 non si discostano dai medesimi utilizzati per la formazione del bilancio del precedente esercizio, in particolare nelle valutazioni e nella continuità dei medesimi principi.

La valutazione delle voci di bilancio è stata fatta ispirandosi a criteri generali di prudenza e competenza, nella prospettiva della continuazione dell'attività nonché tenendo conto della funzione economica dell'elemento dell'attivo o del passivo considerato.

L'applicazione del principio di prudenza ha comportato la valutazione individuale degli elementi componenti le singole poste o voci delle attività o passività, per evitare compensi tra perdite che dovevano essere riconosciute e profitti da non riconoscere in quanto non realizzati.

In ottemperanza al principio di competenza, l'effetto delle operazioni e degli altri eventi è stato rilevato contabilmente ed attribuito all'esercizio al quale tali operazioni ed eventi si riferiscono, e non a quello in cui si concretizzano i relativi movimenti di numerario (incassi e pagamenti).

La continuità di applicazione dei criteri di valutazione nel tempo rappresenta elemento necessario ai fini della comparabilità dei bilanci della società nei vari esercizi.

La valutazione tenendo conto della funzione economica dell'elemento dell'attivo o del passivo considerato che esprime il principio della prevalenza della sostanza sulla forma - obbligatoria laddove non espressamente in contrasto con altre norme specifiche sul bilancio - consente la rappresentazione delle operazioni secondo la realtà economica sottostante gli aspetti formali.

Deroghe

(Rif. art. 2423, quarto comma, C.c.)

Non si sono verificati casi eccezionali che abbiano reso necessario il ricorso a deroghe di cui all'art. 2423 comma 4 del Codice Civile.

In particolare, i criteri di valutazione adottati nella formazione del bilancio sono stati i seguenti.

Immobilizzazioni

Materiali

Sono iscritte al costo di acquisto e rettificate dai corrispondenti fondi di ammortamento.

Nel valore di iscrizione in bilancio si è tenuto conto degli oneri accessori e dei costi sostenuti per l'utilizzo dell'immobilizzazione, portando a riduzione del costo gli sconti commerciali e gli sconti cassa di ammontare rilevante.

Con riguardo alla voce "terreni e fabbricati", si precisa che:

- i terreni furono rivalutati nel passato sulla base della legge speciale n. 413/91. Il valore dei terreni tiene conto, inoltre, di oneri per interessi capitalizzati nel passato, negli anni di effettuazione degli acquisti delle aree edificabili, per un complessivo ammontare di Euro 92.970;
- gli altri immobili strumentali costituiti dalla struttura "mercato agro-alimentare", limitatamente alle aree coperte dai manufatti aziendali e alle aree industriali di pertinenza, nonché la palazzina e relativa corte della ex sede sociale, sono stati rivalutati nell'esercizio 2008 sulla base della legge speciale n. 2/2009 di conversione del Decreto Legge n° 185/2008 (c.d. "manovra anticrisi").

Le quote di ammortamento, imputate a conto economico, sono state calcolate attesi l'utilizzo, la destinazione e la durata economico-tecnica dei cespiti, sulla base del criterio della residua possibilità di utilizzazione.

I terreni e le aree utilizzate per l'edificazione dei fabbricati di proprietà non sono oggetto di ammortamento in quanto costituiscono beni patrimoniali non soggetti a degrado ed aventi vita utile illimitata.

Qualora, indipendentemente dall'ammortamento già contabilizzato, risulti una perdita durevole di valore, l'immobilizzazione viene corrispondentemente svalutata. Se in esercizi successivi vengono meno i presupposti della svalutazione viene ripristinato il valore originario rettificato dei soli ammortamenti.

Partecipazioni

Le partecipazioni detenute in "Altre imprese" sono iscritte al costo di acquisto o di sottoscrizione. Le partecipazioni iscritte al costo di acquisto non sono state svalutate perché non hanno subito perdita durevole di valore.

Crediti

Sono esposti al presumibile valore di realizzo. L'adeguamento del valore nominale dei crediti al valore presunto di realizzo è ottenuto mediante apposito fondo svalutazione crediti, tenendo in considerazione le condizioni economiche generali, di settore e anche il rischio paese.

Debiti

Sono rilevati al loro valore nominale.

Fondi per rischi e oneri

Sono stanziati per coprire perdite o debiti di esistenza certa o probabile. Nella valutazione di tali fondi sono stati rispettati i criteri generali di prudenza e competenza e non si è proceduto alla costituzione di fondi rischi generici privi di giustificazione economica.

Le passività potenziali sono state rilevate in bilancio e iscritte nei fondi in quanto ritenute probabili ed essendo stimabile con ragionevolezza l'ammontare del relativo onere.

Fondo TFR

Rappresenta l'effettivo debito maturato verso i dipendenti in conformità di legge e dei contratti di lavoro vigenti, considerando ogni forma di remunerazione avente carattere continuativo.

Il fondo corrisponde al totale delle singole indennità maturate a favore dei dipendenti alla data di chiusura del bilancio ed è pari a quanto si sarebbe dovuto corrispondere ai dipendenti nell'ipotesi di cessazione del rapporto di lavoro in tale data.

Ratei e risconti

Sono stati determinati secondo il criterio dell'effettiva competenza temporale dell'esercizio. Essi misurano proventi e oneri la cui competenza è anticipata o posticipata rispetto alla manifestazione numeraria e/o documentale.

Imposte sul reddito

Le imposte non sono accantonate poiché il risultato d'esercizio è costituito da una perdita anche ai fini fiscali; di conseguenza non sono dovute imposte per IRES ed IRAP.

Si fa altresì presente che, a seguito delle disposizioni emanate con la Legge Finanziaria 2008, non è applicabile alla Società la disciplina delle società "non operative", essendo la stessa partecipata per più del 20% da Enti della Pubblica Amministrazione. In particolare, socio di maggioranza è la Regione Calabria, proprietaria di circa il 78% del capitale sociale.

Riconoscimento ricavi

I ricavi per vendite dei prodotti sono riconosciuti al momento del trasferimento della proprietà, che normalmente si identifica con la consegna o la spedizione dei beni.

I ricavi di natura finanziaria e quelli derivanti da prestazioni di servizi vengono riconosciuti in base alla competenza temporale.

Garanzie, impegni, beni di terzi e rischi

Nei conti d'ordine trovano collocazione le seguenti voci:

- suoli, per mq. 4.460, ceduti con diritto di superficie alla C.C.I.A.A. di Cosenza per la costruzione del Laboratorio merceologico;
- acquisto di diritti di servitù;
- polizza fideiussoria assicurativa, emessa a garanzia del Comune di Montalto Uffugo per l'esecuzione di opere di urbanizzazione.

I relativi importi sono stati esposti in bilancio al valore nominale, desunto dalla relativa documentazione.

Attività**B) Immobilizzazioni****II. Immobilizzazioni materiali**

Saldo al 31/12/2013	Saldo al 31/12/2012	Variazioni
18.617.204	19.223.886	(606.682)

Terreni e fabbricati

(Rif. art. 2427, primo comma, n. 2, C.c.)

Descrizione	Importo	
Costo storico	20.324.028	
Rivalutazione monetaria	2.230.060	
Ammortamenti esercizi precedenti	(3.344.936)	
Saldo al 31/12/2012	19.209.152	
Ammortamenti dell'esercizio	(596.905)	
Saldo al 31/12/2013	18.612.247	di cui terreni 177.372

Si rammenta che, a fronte della complessiva spesa d'investimento sostenuta per la realizzazione della struttura "Mercato agro-alimentare" sono stati concessi dal Ministero delle Attività Produttive contributi in conto capitale di Euro 6.788.453, pari al 40% della spesa giudicata ammissibile per Euro 16.971.143.

Di detto importo risulta ancora da erogare a saldo la somma di Euro 1.297.431, esposta tra i crediti dell'attivo circolante, invariata rispetto al precedente esercizio.

Impianti e macchinario

(Rif. art. 2427, primo comma, n. 2, C.c.)

Descrizione	Importo
Costo storico	78.003
Ammortamenti esercizi precedenti	(68.846)
Saldo al 31/12/2012	9.157
Ammortamenti dell'esercizio	(7.849)
Saldo al 31/12/2013	1.308

Altri beni

(Rif. art. 2427, primo comma, n. 2, C.c.)

Descrizione	Importo
Costo storico	92.364
Ammortamenti esercizi precedenti	(86.787)
Saldo al 31/12/2012	5.577
Ammortamenti dell'esercizio	(1.928)
Saldo al 31/12/2013	3.649

Totale rivalutazioni delle immobilizzazioni materiali alla fine dell'esercizio

(Rif. art. 2427, primo comma, n. 2, C.c.)

Ai sensi dell'articolo 10 legge n. 72/1983 si elencano le seguenti immobilizzazioni materiali iscritte nel bilancio della società al 31/12/2012 sulle quali sono state effettuate rivalutazioni monetarie.

Come già evidenziato nelle premesse di questa nota integrativa, le immobilizzazioni materiali sono state rivalutate in base a leggi speciali e non si è proceduto a rivalutazioni discrezionali o volontarie, trovando le rivalutazioni effettuate il limite massimo nel valore d'uso, oggettivamente determinato, dell'immobilizzazione stessa.

Rivalutazioni effettuate in passati esercizi

Descrizione	Rivalutazione di legge	Rivalutazione economica	Totale rivalutazioni
Legge 413/91			
Terreni	371.404		371.404
	371.404		371.404
Legge n. 2/2009 (convers. DL 185/2008)			
Complesso "area mercato"			
Area coperta e area pertinenziale della struttura mercato agro-alimentare	1.290.918		1.290.918
Palazzina ex sede uffici	506.126		506.126
Area di corte della palazzina	61.612		61.612
	1.858.656		1.858.656
Totale	2.230.060		2.230.060

Contributi in conto capitale

I contributi in conto impianti, di cui si è in precedenza riferito, di Euro 6.788.453, concessi dal Ministero delle Attività Produttive a fronte della spesa d'investimento agevolata, sono iscritti nel bilancio nella voce "risconti passivi", al netto delle quote imputate al conto economico dei vari esercizi, nella voce A 5- Altri proventi, in correlazione con gli ammortamenti contabilizzati sui cespiti oggetto dell'investimento agevolato, come segue

Contributo concesso	6.788.453
a dedurre quote imputate a conto economico:	
nell'esercizio 2007	101.826
nell'esercizio 2008	203.654
nell'esercizio 2009	203.654
nell'esercizio 2010	203.654
nell'esercizio 2011	203.654
nell'esercizio 2012	203.654
nell'esercizio 2013	203.654
Residuo contributo in voce "Risconti passivi"	<u>5.464.705</u>

Il residuo importo dei contributi allocato nei "risconti passivi" sarà, nei successivi esercizi, imputato alla predetta voce "altri ricavi e proventi" del conto economico, in correlazione alle quote di ammortamento che matureranno annualmente sui beni d'investimento a cui gli stessi si riferiscono.

Si rammenta ancora che l'importo di contributi comprende somma di Euro 1.297.431 non ancora erogata dal Ministero delle Attività Produttive.

III. Immobilizzazioni finanziarie

Saldo al 31/12/2013	Saldo al 31/12/2012	Variazioni
1.389.893	1.389.893	

Partecipazioni

Descrizione	31/12/2012	Incremento	Decremento	31/12/2013
Altre imprese	10.000			10.000
	10.000			10.000

Si forniscono le seguenti informazioni relative alle partecipazioni possedute direttamente o indirettamente per le imprese controllate, collegate (articolo 2427, primo comma, n.5, C.c.).

AGRICALABRIA SPA- sede in Montalto Uffugo (Cs)

costituita nell'anno 2009, capitale sociale Euro 200.000

quota sottoscritta pari al 5%, del valore nominale di Euro 10.000

a fronte della sottoscrizione è stato versato importo di Euro 2.500,00.

Detta società risulta posta in liquidazione. Il CoMac ha più volte richiesto all'Avv. Benedetto Carratelli, Commissario incaricato per detta procedura, di fornire notizie sullo stato complessivo della liquidazione. Purtroppo ancora oggi non sono stati registrati riscontri. Risultano ancora indefiniti la riconsegna dei locali e le dovute assicurazioni sulle procedure di messa in sicurezza degli impianti ad ammoniacca.

Crediti

Descrizione	31/12/2012	Incremento	Decremento	31/12/2013
Altri	1.379.893			1.379.893
	1.379.893			1.379.893

Risulta tuttora esposto nella voce l'importo di Euro 1.372.757 costituito dalle somme depositate presso il pool di banche erogatrici del mutuo agevolato concesso nel passato, vincolate al pagamento dell'ultimo stato d'avanzamento dei lavori di costruzione della struttura mercato agro-alimentare.

Sono inoltre esposti nella voce di bilancio depositi cauzionali per Euro 7.136.

La ripartizione dei crediti al 31/12/2013 secondo area geografica è riportata nella tabella seguente (articolo 2427, primo comma, n. 6, C.c.).

Crediti per Area Geografica	V / Controllate	V / collegate	V / controllanti	V / altri	Totale
Italia				1.379.893	1.379.893
Totale				1.379.893	1.379.893

Nel bilancio non sono iscritte immobilizzazioni finanziarie per valore superiori al loro fair value.

C) Attivo circolante

II. Crediti

Saldo al 31/12/2013	Saldo al 31/12/2012	Variazioni
1.629.441	1.677.183	(47.742)

Il saldo è così suddiviso secondo le scadenze (articolo 2427, primo comma, n. 6, C.c.).

Descrizione	Entro 12 mesi	Oltre 12 mesi	Oltre 5 anni	Totale
Verso clienti	294.399			294.399
Per crediti tributari	485	22.393		22.878
Verso altri	1.297.431	14.733		1.312.164
	1.592.315	37.126		1.629.441

	entro 12 mesi	oltre 12 mesi
Crediti verso clienti		
Importo al lordo svalutazioni	504.613	
Fondo svalutazione	(210.215)	
	294.399	

L'adeguamento del valore nominale dei crediti al valore di presunto realizzo è stato ottenuto mediante apposito fondo svalutazione crediti che ha subito, nel corso dell'esercizio, le seguenti movimentazioni:

Descrizione	F.do svalutazione ex art. 2426 Codice civile	F.do svalutazione ex art. 106 D.P.R. 917/1986	Totale
Saldo esercizio precedente		210.215	210.215
Saldo al 31/12/2013		210.215	210.215

Crediti verso Erario	entro 12 mesi	oltre 12 mesi
Credito IRES	267	
Crediti diversi	218	
	485	
Credito IVA 1980 da rimborsare		22.393

Crediti verso Altri	entro 12 mesi	oltre 12 mesi
Ministero Attività Produttive per saldo contributi	1.297.431	
Clienti per spese Enel da rimborsare		5.324
Clienti per sp. Registr. contr.		1.768
Anticipi su pignoramento		7.641
	1.297.431	14.733

La ripartizione dei crediti secondo area geografica è riportata nella tabella seguente (articolo 2427, primo comma, n. 6, C.c.).

Crediti per Area Geografica	V / clienti	V / collegate /Controllate	V / controllanti	V / altri	Totale
Italia	294.399			1.312.164	1.606.563
Totale	294.399			1.312.164	1.606.563

IV. Disponibilità liquide

Saldo al 31/12/2013	Saldo al 31/12/2012	Variazioni
13.374	34.289	(20.915)

Descrizione	31/12/2013	31/12/2012
Depositi bancari e postali	11.154	28.069
Denaro e altri valori in cassa	2.220	6.220
	13.374	34.289

Il saldo rappresenta le disponibilità liquide e l'esistenza di numerario e di valori alla data di chiusura dell'esercizio.

Passività**A) Patrimonio netto**

(Rif. art. 2427, primo comma, nn. 4, 7 e 7-bis, C.c.)

	Saldo al 31/12/2013 2.748.692	Saldo al 31/12/2012 3.378.292	Variazioni (629.600)
Descrizione	31/12/2012	Incrementi	Decrementi
Capitale	4.458.809		
Differenza da arrotondamento all'unità di Euro	(2)		(1)
Utili (perdite) portati a nuovo			1.080.515
Utile (perdita) dell'esercizio	(1.080.515)	(629.659)	(1.080.515)
	3.378.292	(629.659)	(1)
			31/12/2013
			4.458.809
			(1)
			(1.080.515)
			(629.659)
			2.748.635

Le poste del patrimonio netto sono così distinte secondo l'origine, la possibilità di utilizzazione, la distribuibilità e l'avvenuta utilizzazione nei tre esercizi precedenti (articolo 2427, primo comma, n. 7-bis, C.c.)

Natura / Descrizione	Importo	Possibilità utilizzo (*)	Quota disponibile	Utilizzazioni eff. Nei 3 es. prec. Per copert. Perdite	Utilizzazioni eff. Nei 3 es. prec. Per altre ragioni
Capitale	4.458.809	B			
Altre riserve	(2)	A, B, C			

(*) A: per aumento di capitale; B: per copertura perdite; C: per distribuzione ai soci

B) Fondi per rischi e oneri

(Rif. art. 2427, primo comma, n. 4, C.c.)

	Saldo al 31/12/2013 1.984.033	Saldo al 31/12/2012 1.984.033	Variazioni
Descrizione	31/12/2012	Incrementi	Decrementi
Per imposte, anche differite	564.258		
Altri	1.419.775		
	1.984.033		
			31/12/2013
			564.258
			1.419.775
			1.984.033

Gli incrementi sono relativi ad accantonamenti dell'esercizio. I decrementi sono relativi a utilizzi o storni effettuati nell'esercizio.

Si rammenta che il **fondo imposte differite** venne stanziato nell'esercizio 2008 a fronte della plusvalenza da rivalutazione monetaria ex D.L. 185/08 effettuata senza opzione per l'affrancamento fiscale.

La voce "**Altri fondi**" comprende:

-il fondo costituito da accantonamenti effettuati in precedenti esercizi a fronte rischio del sostenimento di oneri per interessi di mora verso la impresa Mucafer, appaltatrice dei lavori di costruzione, per Euro 620.583;

-il fondo costituito a fronte del rischio del sostenimento di oneri per interessi di mora sull'esposizione per mutuo Banca BIIS, conteggiato sulla base dei tassi previsti dai relativi contratti.

Il motivo dell'esposizione della somma tra i fondi rischi anziché nei debiti concerne la contestazione effettuata per vie legali dalla Società nei confronti di Banca BIIS delle gravi inadempienze in relazione ai rapporti di mutuo in essere, per cui il commento si rinvia al successivo paragrafo "debiti verso banche".

C) Trattamento di fine rapporto di lavoro subordinato

(Rif. art. 2427, primo comma, n. 4, C.c.)

Saldo al 31/12/2013	Saldo al 31/12/2012	Variazioni
183.918	162.287	21.631

Il fondo accantonato rappresenta l'effettivo debito della società al 31/12/2013 verso i dipendenti in forza a tale data, al netto degli anticipi corrisposti.

D) Debiti

(Rif. art. 2427, primo comma, n. 4, C.c.)

Saldo al 31/12/2013	Saldo al 31/12/2012	Variazioni
11.268.622	11.132.280	136.342

I debiti sono valutati al loro valore nominale e la scadenza degli stessi è così suddivisa (articolo 2427, primo comma, n. 6, C.c.).

Descrizione	Entro 12 mesi	Oltre 12 mesi	Oltre 5 anni	Totale
Debiti verso banche	4.856.558			4.856.558
Debiti verso fornitori	4.284.767			4.284.767
Debiti tributari	421.468			421.468
Debiti verso istituti di previdenza	227.493			227.493
Altri debiti	1.478.336			1.478.336
	11.268.622			11.268.622

I debiti verso banche sono costituiti da:

- esposizione per mutuo passivo concesso nell'anno 2009 dalla BCC Mediocrati, di originari Euro 200.000, con saldo al 31.12.2013 di Euro 45.015,23.
- esposizione verso Banca BIIS (ex banca OPI) per mutui passivi ipotecari pari a complessivi Euro 4.811.543, interamente esposti nella colonna "entro 12 mesi" sulla base delle scadenze previste dai contratti vigenti.

Relativamente alla suddetta esposizione va precisato quanto segue.

Con lettera del 17 giugno 2011 Banca BIIS ha comunicato le proprie evidenze contabili per i mutui concessi dal pool di Banche finanziatrici riferite alla data del 31/12/2010, indicando una esposizione complessiva (per insoluto di capitale, insoluto di interessi, interessi di mora e capitale residuo da rimborsare) di Euro 5.587.338,55.

A fronte della suddetta posizione passiva, nel bilancio al 31.12.2010 del CO.M.A.C. risultavano iscritti i seguenti complessivi importi:

nella voce "Debiti verso banche", Euro 4.784.752
nel "fondo rischi" per interessi di mora su mutui, Euro 223.565
e, pertanto, per un complessivo importo di Euro 5.008.317.

L'importo di Euro 579.021,72, scaturito tra la differenza del "debito residuo totale" risultante tra la certificazione trasmessa da banca BIIS Spa al 31 dicembre 2009 (presa a base per l'esposizione CoMAC nei confronti delle banche finanziatrici) e la successiva situazione debitoria al 31 dicembre 2010, inviata dalla medesima banca, ma solo in data 17 giugno 2011, non può al momento essere considerata. Ciò non solo per l'evidente incongruenza tra i dati esposti nelle due certificazioni, motivo per cui il CoMAC ne ha fortemente contestato il contenuto. Ma anche e soprattutto perché appare confusionario e contraddittorio tutto l'iter intrapreso dalla stessa banca BIIS persino in merito all'ipotesi di ristrutturazione finanziaria inerente il debito complessivo CoMAC.

La stessa banca, proprio a proposito del debito residuo totale comunicato con nota del 17 giugno 2011, addirittura riterrebbe necessario "un accordo delle parti". Difatti, in risposta alla nota di contestazione CoMAC dell'11 ottobre 2011 prot. 257/2011, la stessa banca Biis, a mezzo di comunicazione di riscontro, l'11 novembre 2011 dichiarava quanto di seguito integralmente riportato: "si precisa che l'esame di un'eventuale ristrutturazione finanziaria presupporrebbe comunque l'accordo delle parti in merito all'esatto ammontare degli importi dovuti da CoMAC (comunicati dalla scrivente con nota del 17 giugno 2011 e contestati dalla stessa CoMAC con nota dell'11 ottobre 2011)".

Ciò quindi farebbe presupporre l'infondatezza scientifica del dato riferito all'ultimo debito richiesto, tanto da fare ipotizzare, per stessa ammissione della banca, la necessità di giungere ad un accordo sull'esatto ammontare degli importi dovuti da CoMAC.

Quindi, dopo avere inutilmente cercato di acquisire dagli istituti finanziatori i dovuti riscontri contabili, scaturiti anche nell'ennesima richiesta di chiarimenti sulla situazione debitoria complessiva inoltrata dal CoMAC in data 8 febbraio 2012 prot. 019/2012, rimasta ancora oggi senza riscontro e prima di intraprendere più speditamente una azione legale, il CoMAC ha cercato dapprima una mediazione per tramite advisor esterno, incaricato anche per espressa volontà del socio di maggioranza e poi a mezzo di organismo di mediazione istituito presso il tribunale di Cosenza.

A questo punto è doveroso ripercorrere i fatti salienti che si sono registrati.

Con nota del 1/02/2008 la BIIS Infrastrutture Innovazione e sviluppo, nella sua qualità di Banca capofila, in pool con il Banco di Napoli s.p.a., confermava l'avvenuta approvazione della richiesta rimodulazione dei piani di ammortamento dei mutui concessi, ai sensi della L. 41/1986.

In conseguenza della suddetta approvazione, con nota del 28.04.2008 la medesima Banca comunicava l'assenso allo svincolo ipotecario dei terreni adiacenti l'area mercatale allo scopo di effettuarne la vendita.

In ottemperanza a tali accordi, in data 15 dicembre 2008 il CoMAC procedeva alla vendita dei terreni svincolati e corrispondeva alla Banca creditrice, che accettava, l'intero ricavato della stessa (Euro 300.000,00) imputandone il pagamento a titolo di anticipo della prima rata inerente la rimodulazione del mutuo da rinegoziare (giusta atto per Notar Viggiani del 15/12/2008).

Con successiva nota del 24/12/2008 (dopo appena dieci giorni dall'incasso del ricavato della compravendita) la BIIS s.p.a. eccepiva inopinatamente l'intervenuta scadenza dei termini di validità della delibera di assenso alla rimodulazione del finanziamento, la necessità del rinnovo del consenso medesimo da parte delle banche interessate, e, la necessaria approvazione da parte del Ministero dello Sviluppo Economico quale condizione imprescindibile per poter procedere alla stipula dell'atto aggiuntivo.

A far tempo dalla suddetta ultima comunicazione, ancorché il Consorzio mutuatario abbia più volte sollecitato la formalizzazione della richiesta di rimodulazione, nulla più è stato comunicato.

Alla luce dei fatti sopra riportati appare evidente che non sembrano sussistere giustificabili motivazioni all'inerzia dell'Istituto di credito, il quale addirittura contestava il mancato versamento della seconda rata (scaduta il 30/06/2009), di un inesistente "piano di ammortamento" mai sottoscritto dalle parti.

Si ribadisce ancora una volta che i fatti sopra riportati evidenziano senz'altro una macroscopica violazione dei doveri di correttezza prenegoziale (art. 1337 c.c.) tanto più in considerazione della posizione dominante che, nei rapporti bancari, assume la parte mutuante.

In particolare, la circostanza della "scadenza della validità della delibera di approvazione della rimodulazione del mutuo" adottata dalla BUIS s.p.a. nella nota del 24/12/2008 appalesa in modo inequivocabile la violazione dei doveri di informazione cui la Banca era tenuta ai fini del corretto svolgimento delle trattative negoziali.

È palese pertanto che l'Istituto di credito debba rispondere in via precontrattuale della propria mancanza di diligenza da individuarsi nella carenza di informazione al mutuatario, del rischio derivante dalla limitata efficacia temporale della delibera di approvazione, e della conseguente necessità di assolvere alla formalizzazione di quanto convenuto entro tempi certi e predeterminati.

Ne discende che la condotta mantenuta dalla Banca creditrice realizza anche la fattispecie di cui all'articolo 1227 c.c. nel cui merito si anticipa sin da ora che nessun interesse moratorio sarà riconosciuto per il ritardo nei pagamenti delle rate di mutuo scadute e a scadere giacché il ritardo si intenderà strettamente connesso al colpevole comportamento dell'Istituto mutuante.

Quanto alle sollevate contestazioni di insolvenza nei confronti della Banca e della società edile Mucafer, per i dettagli si rinvia alla nota integrativa allegata al bilancio del 31/12/2011.

Debiti verso fornitori

Di seguito si espone la composizione dei debiti verso fornitori più rilevanti alla data del 31.12.2013.

Descrizione	Importo
Vs impresa MUCAFER	
Per fatture da ricevere a saldo SAL	2.357.103
Per atto aggiuntivo	983.742
Per interessi	309.874
Totale vs Mucafer	3.650.719
Verso Altre imprese e fornitori	
ENEL ENERGIA S.P.A.	77.543,96
CALABRA MACERI E SERVIZI SPA	50.735,02
GIORDANO RAFFAELE	53.803,66
LA TORPEDINE SRL	62.231,32
BALDINO SALVATORE	40.491,17
PRONTO SERVICE SERVIZI	29.147,39
ECOLOGICI SRL	
ECOTEAM S.R.L.	24.200,00
MM.AR	43.153,47
C.E.P.P.I. SRL	36.000,00

Composizione delle altre voci di debito

Debiti tributari	
Debiti per IVA	221.108
Erario per ritenute fiscali	105.364
Sanzioni e interessi dovuti su IVA e ritenute da versare	68.561
IVA in sospensione	7.491
Erario per imposta registro locazioni	17.088
Altri debiti	1.856
	421.468
Altri debiti	
Debiti verso dipendenti per stipendi	68.987
Altri debiti verso dipendenti	245
Debiti verso trattenute Sindacali	56
Debiti v/ amministratori (COCOCO)	1.936
Debiti diversi	
Atto Enel in c/definizione	1.859
Debito per adeg. struttura L.626	14.027
Consorzio Infomercati	14.776
Comune Montalto x ICI	730.055
Comune Montalto x int. mora ICI	67.890
Comune Montalto x sanzione ICI	186.784
Comune Montalto per Tarsu	42.400
Commiss. Esaminatrice x compensi	85.154
Equitalia (Com.Mont.) x smaltim. R.S.U.	1.145
AON spa x premi oneri urbanizzazione	1.479
Garritano c/caparra	2.530
Agricalabria spa x quota sottoscriz.	7.500
Groupama Assicurazioni	10.000
Deb. v/Equitalia x rateizzazioni	62.011
Deb. spese progett. imp. fotovoltaico	62.573
Caparra locazione Abramo Customare	15.000
Deb.v/SMORTO in conto definizione	42.008
Deb. v/BOSA x az. Legale in conto definizione	50.095
Debiti v/dipendenti per prestiti	1.012
Dep. Cauzionale ONE LOGISTIC ADAMO	8.182
Cauzione manifestazione sposi	600
	1.478.336

La ripartizione dei Debiti secondo area geografica è riportata nella tabella seguente (articolo 2427, primo comma, n. 6, C.c.).

Debiti per Area Geografica	V / fornitori	V /Controllate	V / Collegate	V / Controllanti	V / Altri	Totale
Italia	4.284.767				1.478.336	5.763.103
Totale	4.284.767				1.478.336	5.763.103

I seguenti debiti sono assistiti da garanzia reale su beni sociali (articolo 2427, primo comma, n. 6, C.c.):

Mutui passivi bancari ipotecari agevolati pool di banche con capofila Banca BIIS contratti per la realizzazione della struttura mercato. La garanzia ipotecaria concerne tutti i cespiti immobiliari della struttura.

E) Ratei e risconti

Saldo al 31/12/2013	Saldo al 31/12/2012	Variazioni
5.464.705	5.668.359	(203.654)

Rappresentano le partite di collegamento dell'esercizio conteggiate col criterio della competenza temporale. I criteri adottati nella valutazione e nella conversione dei valori espressi in moneta estera per tali poste sono riportati nella prima parte della presente nota integrativa.

Non sussistono, al 31/12/2013, ratei e risconti aventi durata superiore a cinque anni.

La composizione della voce è così dettagliata (articolo 2427, primo comma, n. 7, C.c.).

Descrizione	Importo
Contributi conto impianti Ministero Attivita' Produttive	5.464.705
	5.464.705

I risconti sono rappresentati dalle quote dei contributi in conto impianti riferite agli ammortamenti che matureranno nei futuri esercizi a fronte dei beni d'investimento oggetto delle agevolazioni contributive.

La variazione negativa di Euro 203.654 concerne la quota di contributo in c/impianti di competenza dell'esercizio imputata tra gli altri proventi nell'apposita voce "contributi in c/capitale (quote esercizio)".

Conti d'ordine

(Rif. art. 2427, primo comma, n. 9, C.c.)

Descrizione	31/12/2013	31/12/2012	Variazioni
Impegni assunti dall'impresa	1.509.397	1.509.397	
	1.509.397	1.509.397	

Non si registrano variazioni. La voce è così dettagliata:

Descrizione	Importo
Suoli ceduti alla CCIAA di Cosenza con diritto di superficie	7.669
Servitù	8.779
Polizze fideiussorie a garanzia del comune di Montalto Uffugo per esecuzione di opere di urbanizzazione	1.492.948
	1.509.397

Conto economico**A) Valore della produzione**

Saldo al 31/12/2013	Saldo al 31/12/2012	Variazioni
604.456	573.559	30.897

Descrizione	31/12/2013	31/12/2012	Variazioni
Ricavi vendite e prestazioni	398.934	361.747	37.187
Altri ricavi e proventi	205.522	211.812	(6.290)
	604.456	573.559	30.897

I ricavi delle vendite e prestazioni sono costituiti da:

- canoni di locazione stands area mercato, ammontanti a Euro 323.734 (contro Euro 92.857 del precedente esercizio) oltre Euro 6.416 per locazioni altri locali e spazi (a fronte di Euro 204.420 del precedente esercizio);
- ricavi da accessi all'area mercato, ammontanti a Euro 68.783 (contro Euro 64.470 conseguiti nel precedente esercizio).

Gli altri proventi sono composti da:

- quota del contributo in c/impianti di competenza dell'esercizio, di cui si è riferito in precedenza nel commento della voce "risconti passivi", di Euro 203.654;
- recuperi di spese, per complessivi Euro 1.863;
- arrotondamenti attivi per Euro 4,56.

Ricavi per categoria di attività

(Rif. art. 2427, primo comma, n. 10, C.c.)

La ripartizione dei ricavi per categoria di attività non è significativa.

Ricavi per area geografica

(Rif. art. 2427, primo comma, n. 10, C.c.)

La ripartizione dei ricavi per categoria di attività non è significativa.

B) Costi della produzione

Saldo al 31/12/2013	Saldo al 31/12/2012	Variazioni
1.223.536	1.631.448	(407.912)

Descrizione	31/12/2013	31/12/2012	Variazioni
Materie prime, sussidiarie e merci	2.474	1.877	597
Servizi	91.872	237.820	(145.948)
Salari e stipendi	265.827	262.615	3.212
Oneri sociali	76.047	75.245	802
Trattamento di fine rapporto	21.631	22.233	(602)
Altri costi del personale	2.400	850	1.550
Ammortamento immobilizzazioni materiali	606.681	607.125	(444)

Accantonamento per rischi		302.107	(302.107)
Oneri diversi di gestione	156.662	121.576	35.086
	1.223.594	1.631.448	(407.854)

Costi per materie prime, sussidiarie, di consumo e di merci e Costi per servizi

La relativa composizione è riportata di seguito.

Spese per gli acquisti di materie

Acquisti di materiali di consumo	19
Beni di valore infer. 516,46 euro	479
Materiale di pulizia	392
Cancelleria/beni consumo ufficio	1.308
Carburanti e lubrificanti	240
Indumenti di lavoro	36
	2.474

Acquisizione di servizi

Manutenzioni e riparazioni	6.292
Energia elettrica	6.380
Acqua potabile	504
Gas	285
Spese telefoniche	3.397
Spese postali/spedizioni SDA	284
Rimborsi spese dip. c/ufficio	7.505
Rimb. spese viaggi amministratori	6.881
Rimborsi spese org. Soc. c/uff.	500
Servizi di vigilanza	8.577
Consulenze tecniche	1.906
Spese varie amministrative	46
Spese pubblicitarie	590
Spese legali e notarili	6.906
Spese di rappresentanza	1.599
Emolumenti del collegio sindacale	8.320
Manutenzione imp. e macchinari	2.605
Spese telefonia mobile	711
Compensi Amministratori	15.777
Contributi INPS Amministratori	2.827
Deratizzazione, disinfestazione	625
Raccolta smaltimento rifiuti	1.306
Pulizia strutture mercantili	1.057
Manutenzione strutture	1.839
Visite mediche dipendenti	941
Manutenzione estintori	972
Elaboraz. Contabile	2.080
Spese varie	260
Manutenzione macch. Elettroniche	50
Anticipo Spese legali	850
	91.872

Costi per il personale

La voce comprende l'intera spesa per il personale dipendente.

Ammortamento delle immobilizzazioni materiali

Per quanto concerne gli ammortamenti si specifica che gli stessi sono stati calcolati sulla base della durata utile del cespite e del suo sfruttamento nella fase produttiva.

Accantonamento per rischi

Riguarda l'accantonamento, di cui si è prima riferito, del rischio di inesigibilità insito nel compatto dell'attivo.

Oneri diversi di gestione

Sono così composti:

Oneri diversi di gestione	
IMU	106.143
Sanzione ICI	31.843
Multe e ammende	698
Tassa rifiuti sol. Urb. Comune Montalto	14.889
Arrotondamenti passivi	48
Tassa di concessione governativa	516
Valori bollati	166
Spese e compensi E.TR:	2.011
Diritti di notifica cartella	6
Spese reg. contratto ONE LOGISTIC	327
Certificati Camera di Commercio	14
	156.662

C) Proventi e oneri finanziari

Saldo al 31/12/2013 (17.577)	Saldo al 31/12/2012 (10.791)	Variazioni (6.786)
---------------------------------	---------------------------------	-----------------------

Descrizione	31/12/2013	31/12/2012	Variazioni
Proventi diversi dai precedenti (Interessi e altri oneri finanziari)	15 (17.592)	21 (10.812)	(6) (6.780)
	(17.577)	(10.791)	(6.786)

Altri proventi finanziari

Descrizione	Controllanti	Controllate	Collegate	Altre	Totale
Interessi bancari e postali				15	15
				15	15

Interessi e altri oneri finanziari

(Rif. art. 2427, primo comma, n. 12, C.c.)

Descrizione	Controllanti	Controllate	Collegate	Altre	Totale
Interessi bancari				4	4
Interessi fornitori				10.299	10.299
Interessi medio credito				5.090	5.090
Sconti o oneri finanziari				2.199	2.199
				17.592	17.592

E) Proventi e oneri straordinari

(Rif. art. 2427, primo comma, n. 13, C.c.)

Saldo al 31/12/2013	Saldo al 31/12/2012	Variations
7.056	(11.835)	18.891

Descrizione	31/12/2013	Anno precedente	31/12/2012
Varie	15.145	Varie	3.031
Totale proventi	15.145	Totale proventi	3.031
Varie	(8.089)	Varie	(14.866)
Totale oneri	(8.089)	Totale oneri	(14.866)
	7.056		(11.835)

Informazioni sugli strumenti finanziari emessi dalla società

(Rif. art. 2427, primo comma, n. 19, C.c.)

La società non ha emesso strumenti finanziari.

Informazioni relative al fair value degli strumenti finanziari derivati

(Rif. art. 2427-bis, primo comma, n. 1, C.c.)

La società non ha strumenti finanziari derivati.

Informazioni relative alle operazioni realizzate con parti correlate

(Rif. art. 2427, primo comma, n. 22-bis, C.c.)

La società non ha posto in essere operazioni con parti correlate.

Informazioni relative agli accordi non risultanti dallo stato patrimoniale

(Rif. art. 2427, primo comma, n. 22-ter, C.c.)

La società non ha in essere accordi non risultanti dallo Stato Patrimoniale.

Altre informazioni

Ai sensi di legge si evidenziano i compensi complessivi spettanti agli amministratori e all'organo di controllo (articolo 2427, primo comma, n. 16, C.c.).

Qualifica	Compenso
Amministratori	18.604
Sindaco Unico	8.320

Il presente bilancio, composto da Stato patrimoniale, Conto economico e Nota integrativa, rappresenta in modo veritiero e corretto la situazione patrimoniale e finanziaria nonché il risultato economico dell'esercizio e corrisponde alle risultanze delle scritture contabili.

Presidente del Consiglio di amministrazione
Carlo Esbardo

CONSORZIO MERCATO ALIMENTARE CALABRIA- CO.M.A.C.

Sede in LOCALITA' PIANETTE -87046 MONTALTO UFFUGO (CS) Capitale sociale Euro 4.458.808,57 I.V.

Relazione sulla gestione del bilancio al 31/12/2013

Signori Soci,

il Cda, accertata la sussistenza di particolari esigenze relative alla struttura ed all'oggetto della società, oltre che per consentire un lasso di tempo più ampio per la redazione del progetto di bilancio in quanto presenti situazioni che hanno reso difficoltosi il reperimento e l'elaborazione dei dati contabili, ha esercitato, ai sensi dell'art. 29 terzo capoverso dello statuto sociale, il maggior termine di giorni 180 dalla data di chiusura dell'esercizio per la convocazione dell'assemblea per l'approvazione del bilancio di esercizio;

l'esercizio chiuso al 31/12/2013 riporta un risultato negativo pari a Euro (629.659).

In continuità alle attività post insediamento il Cda nominato in data 20 giugno 2012, unitamente al Sindaco e revisore unico ha, in questo primo anno di gestione incessantemente lavorato mirando i propri sforzi soprattutto verso l'obiettivo prefissato ad una rilevante riduzione dei costi di gestione e, nel contempo, cercando di attuare tutte le azioni possibili per ridefinire un adeguamento dei canoni di locazione preesistenti, purtroppo nel passato viziati da consistenti agevolazioni concesse dalle precedenti amministrazioni.

Nel corso del 2013 il Cda ha inoltre con successo scongiurato il pericolo che azioni legali potenzialmente molto pericolose per il CoMAC potessero vanificare tutte le azioni intraprese, formalizzando con alcuni creditori atti transattivi basati su piani di rientro programmati.

Purtroppo però nel corso del nuovo esercizio si sono presentati nuovi pericoli in quanto altri creditori, ivi incluso alcuni componenti dell'organismo di controllo CoMAC in carica negli anni passati, hanno inteso promuovere azioni legali mirate all'ottenimento delle spettanze non corrisposte per gli anni 2010-2012. Allo stato il CoMAC si è opposto ricorrendo ai decreti ingiuntivi pervenuti, evidenziando in particolare che le somme richieste dai professionisti non rispecchiano i parametri delineati dal Socio di maggioranza e mirati alla necessità di dovere ridurre ogni compenso ai minimi tariffari, tant'è che in sede di rinnovo dell'organismo di controllo, lo stesso Socio Regione in sede assembleare ne quantificava formalmente l'importo.

Tra le principali attività svolte nel corso dell'anno figurano:

In data 04 gennaio 2013 il Cda registra subito la necessità di dovere convocare l'assemblea dei Soci con all'odg, tra l'altro, la riduzione del personale, la messa in liquidazione della società e, in opposizione al decreto ingiuntivo promosso dalla Soc. Ecoteam srl, la eventuale chiamata a garanzia del legale rappresentante pro tempore. L'assemblea poi, tenuta in data 21 gennaio, per motivi di opportunità dettati dalle interlocuzioni in corso con l'Assessorato alle attività produttive e Fincalabra, ha ritenuto di dovere rinviare la discussione ad altra data utile;

nel mese di febbraio il Cda ritiene utile procedere a collocare sul mercato tutti gli spazi e le strutture ancora disponibili. Viene quindi diffuso a mezzo stampa invito pubblico a manifestare interesse ad insediarsi con attività economiche all'interno dell'area CoMAC;

in data 13 febbraio 2013 per effetto della sentenza emessa dal tribunale di Cosenza nella medesima data è decaduto il pignoramento dei crediti vs. terzi imposto dall'impresa MUCAFER e notificato alla Società in data 14 dicembre 2009. Tale sentenza inoltre fa decadere quanto pattuito con una scrittura privata del 23 giugno 2003. Ciò di fatto ha determinato che il CoMAC potesse attivare le procedure per rivalersi, presso i soggetti interessati, del pagamento delle somme accantonate;

nel medesimo mese l'amministrazione registrava lo stato finanziario complessivo ritenendo di contro utile incontrare le organizzazioni dei lavoratori per informare le medesime dei rischi occupazionali derivanti dal rilevante costo del personale, in netto squilibrio con i ricavi aziendali;

nel mese di marzo in apposita riunione l'amministrazione esercitava il diritto di cui all'art. 29 terzo capoverso dello statuto sociale. Nella stessa riunione deliberava inoltre di revocare un incarico professionale ritenuto particolarmente oneroso per ridefinire ad altro professionista il medesimo, stabilendo le tariffe ai minimi. Venivano inoltre avviate le procedure per rateizzare debiti tributari ammontanti a complessivi € 194.000,00;

nel restante periodo fino al mese di giugno venivano perfezionati nuovi contratti di locazione commerciali, in particolare si evidenzia l'utilizzo degli spazi che ospitano n. 12 celle frigo, utilizzati da una azienda operante nel settore della logistica;

in data 31 luglio, dopo avere registrato alcune adunanze andate deserte, l'assemblea dei soci approvava il bilancio chiuso al 31 dicembre 2012, decidendo di rinviare a nuovo la perdita registrata. Nella medesima riunione, come sopra accennato, veniva inoltre stabilito il parametro per la determinazione del compenso all'organismo di controllo;

a seguito di quanto emerso nel corso della discussione dell'adunanza assembleare, l'amministrazione riteneva utile inoltrare apposita richiesta ai Dipartimenti Presidenza e Controlli, nonché all'Assessorato Attività Produttive, finalizzata al chiarimento sull'interpretazione autentica della norma data del disposto di cui alla L.R. 16 maggio 2013, n. 24, all'art. 12, che porrebbe essenziale che sulla liquidazione della Società la Giunta Regionale si esprima mediante specifico atto deliberativo;

in data 26 agosto venivano registrate le dimissioni irrevocabili da parte del Vice Presidente Prof. Francesco Garofalo, formalizzate poi nella riunione di Cda del 2 settembre. Nella medesima riunione il Cda invitava il Socio Regione Calabria, Ente designatario della nomina deliberata in sede di assemblea dei soci COMAC in data 20 giugno 2012 a predisporre la cooptazione;

nell'autunno veniva avviato l'iter per la collocazione degli spazi della restante parte della struttura denominata "magazzini frigoriferi" ad una azienda operante nel settore della logistica e distribuzione di bevande alimentari;

CONSORZIO MERCATO ALIMENTARE CALABRIA- CO.M.A.C.

veniva inoltre tentato con la Soc. Ecoteam Srl la definizione bonaria della vertenza mediante proposta di un piano di pagamenti programmato definito sulla base concreta delle reali possibilità finanziarie della Società.

Condizioni operative e sviluppo dell'attività

La Società, svolge la propria attività nel settore dell'organizzazione della rete di commercializzazione all'ingrosso dei prodotti agro alimentari, dove opera in qualità di gestore e con un corrispettivo, assegna parte della struttura ad eventi fieristici e/o territoriali.

Ai sensi dell'art. 2428 si segnala che l'attività viene svolta nella sede di Montalto Uffugo.

Sotto il profilo giuridico la società non controlla altre Società.

Andamento economico generale

Insistono fattori congiunturali negativi che investono il comparto agroalimentare.

Nella tabella che segue sono indicati i risultati conseguenti negli ultimi due esercizi in termini ricavi della produzione, margine operativo lordo e il Risultato prima delle imposte.

	31/12/2013	31/12/2012
valore della produzione	604.456	573.559
margine operativo lordo	(217.979)	(662.576)
Risultato prima delle imposte	(629.659)	(1.080.515)

Principali dati economici

Il conto economico riclassificato della società confrontato con quello dell'esercizio precedente è il seguente (in Euro):

	31/12/2013	31/12/2012	Variazione
Ricavi netti	398.934	361.747	37.187
Costi esterni	251.008	663.380	(412.372)
Valore Aggiunto	147.926	(301.633)	449.559
Costo del lavoro	365.905	360.943	4.962
Margine Operativo Lordo	(217.979)	(662.576)	444.597
Ammortamenti, svalutazioni ed altri accantonamenti	606.681	607.125	(444)
Risultato Operativo	(824.660)	(1.269.701)	445.041
Proventi diversi	205.522	211.812	(6.290)
Proventi e oneri finanziari	(17.577)	(10.791)	(6.786)
Risultato Ordinario	(636.715)	(1.068.680)	431.965
Componenti straordinarie nette	7.056	(11.835)	18.891
Risultato prima delle imposte	(629.659)	(1.080.515)	450.856
Imposte sul reddito			
Risultato netto	(629.659)	(1.080.515)	450.856

A migliore descrizione della situazione reddituale della società si riportano nella tabella sottostante alcuni indici di redditività confrontati con gli stessi indici relativi ai bilanci degli esercizi precedenti.

	31/12/2013	31/12/2012
ROS	(1,55)	(2,92)

Principali dati patrimoniali

Lo stato patrimoniale riclassificato della società confrontato con quello dell'esercizio precedente è il seguente (in Euro):

	31/12/2013	31/12/2012	Variazione
Immobilizzazioni immateriali nette			
Immobilizzazioni materiali nette	18.617.204	19.223.886	(606.682)
Partecipazioni ed altre immobilizzazioni finanziarie	47.126	47.126	0
Capitale immobilizzato	18.664.330	19.271.012	(606.682)
Rimanenze di magazzino			
Crediti verso Clienti	294.399	338.889	(44.490)
Altri crediti	2.677.809	2.673.925	3.884
Ratei e risconti attivi			
Attività d'esercizio a breve termine	2.972.208	3.012.814	(40.606)
Debiti verso fornitori	4.284.767	4.426.903	(142.136)
Acconti			
Debiti tributari e previdenziali	648.961	538.664	110.297
Altri debiti	1.478.336	1.257.020	221.316
Ratei e risconti passivi	5.464.705	5.668.359	(203.654)
Passività d'esercizio a breve termine	11.876.769	11.890.946	(14.177)
Capitale d'esercizio netto	(8.904.561)	(8.878.132)	(26.429)
Trattamento di fine rapporto di lavoro subordinato	183.918	162.287	21.631
Debiti tributari e previdenziali (oltre 12 mesi)			
Altre passività a medio e lungo termine	1.984.033	1.984.033	
Passività a medio lungo termine	2.167.951	2.146.320	21.631
Capitale investito	7.584.682	8.246.560	(661.878)
Patrimonio netto	(2.748.634)	(3.378.292)	629.658
Posizione finanziaria netta a medio lungo termine	7.136	(8.753)	15.889
Posizione finanziaria netta a breve termine	(4.843.184)	(4.859.515)	16.331
Mezzi propri e indebitamento finanziario netto	(7.584.682)	(8.246.560)	661.878

Dallo stato patrimoniale riclassificato emerge lo stato di difficoltà finanziaria dell'impresa; per ulteriori informazioni si rimanda alla nota integrativa

A migliore descrizione della solidità patrimoniale della società si riportano nella tabella sottostante alcuni indici di bilancio attinenti sia alle modalità di finanziamento degli impieghi a medio/lungo termine che alla composizione delle fonti di finanziamento, confrontati con gli stessi indici relativi ai bilanci degli esercizi precedenti.

	31/12/2013	31/12/2012
Margine primario di struttura	(15.922.832)	(15.899.856)
Quoziente primario di struttura	0,15	0,18
Margine secondario di struttura	(13.754.881)	(13.737.647)
Quoziente secondario di struttura	0,26	0,29

Principali dati finanziari

La posizione finanziaria netta al 31/12/2013, era la seguente (in Euro):

CONSORZIO MERCATO ALIMENTARE CALABRIA- CO.M.A.C.

	31/12/2013	31/12/2012	Variazione
Depositi bancari	11.154	28.069	(16.915)
Denaro e altri valori in cassa	2.220	6.220	(4.000)
Azioni proprie			
Disponibilità liquide ed azioni proprie	13.374	34.289	(20.915)
Attività finanziarie che non costituiscono immobilizzazioni			
Obbligazioni e obbligazioni convertibili (entro 12 mesi)			
Debiti verso soci per finanziamento (entro 12 mesi)			
Debiti verso banche (entro 12 mesi)	45.015	82.261	(37.246)
Debiti verso altri finanziatori (entro 12 mesi)			
Anticipazioni per pagamenti esteri			
Quota a breve di finanziamenti	4.811.543	4.811.543	
Debiti finanziari a breve termine	4.856.558	4.893.804	(37.246)
Posizione finanziaria netta a breve termine	(4.843.184)	(4.859.515)	16.331
Obbligazioni e obbligazioni convertibili (oltre 12 mesi)			
Debiti verso soci per finanziamento (oltre 12 mesi)			
Debiti verso banche (oltre 12 mesi)		15.889	(15.889)
Debiti verso altri finanziatori (oltre 12 mesi)			
Anticipazioni per pagamenti esteri			
Quota a lungo di finanziamenti			
Crediti finanziari	(7.136)	(7.136)	
Posizione finanziaria netta a medio e lungo termine	7.136	(8.753)	15.889
Posizione finanziaria netta	(4.836.048)	(4.868.268)	32.220

Come indicato nella nota integrativa la posizione finanziaria netta della società risente degli effetti della ristrutturazione del debito.

A migliore descrizione della situazione finanziaria si riportano nella tabella sottostante alcuni indici di bilancio, confrontati con gli stessi indici relativi ai bilanci degli esercizi precedenti.

	31/12/2013	31/12/2012
Liquidità primaria	0,10	0,10
Liquidità secondaria	0,10	0,10
Indebitamento	4,17	3,34
Tasso di copertura degli immobilizzi	0,15	0,17

L'indice di liquidità primaria è pari a 0,10. L'indebitamento a breve supera in modo significativo le risorse disponibili.

L'indice di liquidità secondaria è pari a 0,10. Il valore assunto dal capitale circolante netto non è soddisfacente in relazione all'ammontare dei debiti correnti.

L'indice di indebitamento è pari a 4,17. L'ammontare dei debiti ha assunto dimensioni decisamente significative in funzione dei mezzi propri esistenti.

Dal tasso di copertura degli immobilizzi, pari a 0,15 risulta che l'ammontare dei mezzi propri

e dei debiti consolidati è da considerarsi non appropriato in relazione all'ammontare degli immobilizzi. Al fine di ottenere una equilibrata situazione finanziaria è auspicabile l'incremento dei mezzi propri o l'ottenimento di finanziamenti a medio/lungo termine.

Rispetto all'anno precedente 0,17.

E' fuor di dubbio che il raffronto degli ultimi tre bilanci rileva il persistere di alcuni aspetti che si potrebbero definire "di natura extraziendale" che irrigidiscono la struttura patrimoniale dell'azienda e vanno ad indebolire la capacità di accesso al credito da parte dell'impresa;

- La posta "crediti verso altri" comprende ancora l'imputazione di una somma pari ad € 1.297.431,00 originata dal mancato incasso del credito verso il Ministero dello sviluppo economico ex L. 41/86, relativa all'erogazione dell'ultimo rateo di contributi in conto capitale;
- La posta "immobilizzazioni finanziarie", tra l'altro, comprende ancora l'imputazione della somma pari ad € 1.372.723 per la costituzione di una riserva finanziaria presso il pool di banche erogatrici del mutuo agevolato vincolate al pagamento dell'ultimo rateo di stato di avanzamento lavori ex L. 41/86;

Come precedentemente accennato, i principali elementi di criticità sono imputabili alla gestione economica dell'azienda che, anche per il 2013, registra una struttura dei costi fissi particolarmente rigida, i quali sono riconducibili, in via prevalente, ai costi del personale il cui impiego è allo stato necessario per garantire il funzionamento della struttura.

Allo stesso tempo, come già registrato per il precedente esercizio, l'Azienda continua a risentire fortemente gli impatti dell'attuale crisi economica che ha colpito con particolare intensità l'economia della Regione Calabria, ragione per cui non è riuscita a raggiungere un livello di fatturato adeguato al mantenimento dell'equilibrio economico d'impresa

Informazioni attinenti all'ambiente e al personale

Tenuto conto del ruolo sociale dell'impresa come evidenziato anche dal documento sulla relazione sulla gestione del Consiglio Nazionale dei Dottori commercialisti e degli esperti contabili, si ritiene opportuno fornire le seguenti informazioni attinenti l'ambiente e al personale.

Personale

Nel corso dell'esercizio non si sono verificate morti sul lavoro del personale iscritto al libro matricola.

Nel corso di questo primo semestre non si sono verificati infortuni gravi sul lavoro che hanno comportato lesioni gravi o gravissime al personale iscritto al libro matricola.

Nel corso di questo primo semestre non si sono registrati addebiti in ordine a malattie professionali su dipendenti o ex dipendenti e cause di mobbing.

Nel corso di questo primo semestre la nostra società non ha effettuato ulteriori investimenti in sicurezza del personale e ha in corso un ulteriore aggiornamento del piano generale sulla sicurezza.

La voce di bilancio del costo per il personale ha una incidenza notevole e pertanto, anche in **relazione alle disposizioni normative introdotte dalla legge di stabilità 2014 e dalla legge regionale n. 56 del 30 dicembre 2013, dovranno adottarsi tutte le misure rese necessarie per una significativa riduzione della spesa a breve.**

Ambiente

Nel corso dell'esercizio non si sono verificati danni causati all'ambiente.

Nel corso dell'esercizio alla nostra società non sono state inflitte sanzioni o pene definitive per reati o danni ambientali.

Nel corso dell'esercizio non ci sono state emissioni gas ad effetto serra ex legge 316/2004.

Nel corso dell'esercizio la nostra società non ha effettuato ulteriori investimenti in materia ambientali.

Investimenti

Nel corso dell'esercizio non sono stati effettuati investimenti.

Attività di ricerca e sviluppo

Ai sensi dell'articolo 2428 comma 2 numero 1 si dà atto delle seguenti informative:

non sono stati effettuate attività di ricerca e di sviluppo.

Rapporti con imprese controllate, collegate, controllanti e consorelle

Nel corso dell'esercizio non sono stati intrattenuti rapporti con imprese controllate, collegate, controllanti e consorelle.

Azioni proprie e azioni/quote di società controllanti

Non presenti.

Informazioni relative ai rischi e alle incertezze ai sensi dell'art. 2428, comma 2, al punto 6-bis, del Codice civile

Ai sensi dell'art. 2428, comma 2, al punto 6-bis, del Codice civile di seguito si forniscono le informazioni in merito all'utilizzo di strumenti finanziari, in quanto rilevanti ai fini della valutazione della situazione patrimoniale e finanziaria.

Di seguito sono fornite, poi, una serie di informazioni quantitative volte a fornire indicazioni circa la dimensione dell'esposizione ai rischi da parte dell'impresa.

Rischio di credito

Le attività finanziarie della società hanno un andamento e grado di solvibilità tale da fare registrare preoccupazione.

Infatti, i crediti verso i clienti sono sensibilmente diminuiti per il 2013, mentre per i crediti maturati ante 2012 l'amministrazione ha adottato quanto possibile per recuperarne le spettanze anche se, come già segnalato nella relazione al bilancio 2012 e ripresa in sede di bilancio 2013, la negativa congiuntura economico/finanziaria del Paese ha creato gravi difficoltà agli utilizzatori delle strutture della società costringendoli a ritardare i pagamenti dei canoni di locazione. Nel passato si ricorda che i precedenti Cda avevano ritenuto conveniente concedere

ulteriori agevolazioni agli operatori presenti nel mercato. Oggi l'attuale amministrazione registra una debole ripresa dei pagamenti pregressi sortiti soprattutto dal recupero delle somme dovute solo dopo avere agito con decisione a mezzo azioni legali.

Rischio di liquidità

Il Rischio liquidità anche per il 2013 è alto. E' necessario un importante intervento della proprietà al fine di favorire un rilancio che preveda la messa a reddito di tutte le strutture, ma in modo particolare la definizione del debito nei confronti delle banche finanziatrici.

La riduzione dei costi di gestione, operate negli ultimi esercizi, ha già dato i suoi frutti ma è necessaria una ulteriore razionalizzazione che possa permettere il miglioramento del cash flow.

Allo stato attuale il capitale sociale risulta essere il seguente:

1	Regione Calabria	€ 3.460.481,33	77,61
2	C.C.I.A.A. Cosenza	€ 578.753,35	12,98
3	BANCA CARIME	€ 142.681,87	3,20
4	COMUNE DI MONTALTO U.	€ 52.613,94	1,18
5	PROVINCIA DI COSENZA	€ 65.098,61	1,46
6	A.R.S.S.A.	€ 36.562,23	0,82
7	COMUNE DI LATTARICO	€ 26.752,85	0,60
8	COMUNE DI COSENZA	€ 19.618,76	0,44
9	S.A.A.L.CO.	€ 19.172,88	0,43
10	Area di Sviluppo Industriale	€ 16.943,47	0,38
11	comune di rende	€ 7.579,97	0,17
12	Federgrossisti Frutta	€ 5.796,45	0,13
13	Associaz. Produtt. BRUZIA	€ 4.458,81	0,10
14	COMUNE DI ROTA GRECA	€ 4.458,81	0,10
15	Agricola l'Avventre	€ 4.458,81	0,10
16	G.A.M. Sri	€ 4.458,81	0,10
17	Az. Agr. Torre di Mezzo	€ 3.567,05	0,08
18	Agricola Il Progresso	€ 3.567,05	0,08
19	A.C.O.	€ 1.783,52	0,04
	TOTALE	€ 4.458.808,57	100,00

Il mancato potenziamento della Società, unitamente alla mancata adozione di nuove linee strategiche aziendali non ha aiutato in questi anni a risolvere le problematiche inerenti lo stato di difficoltà nel mantenere l'approvvigionamento da importanti fornitori; la forma di pagamento di questi ultimi che è variata da "credito" a "pagamento alla consegna"; il mancato pagamento alle scadenze dei debiti tributari e contributivi, presenza di decreti ingiuntivi e/o già in esecuzione per debiti non saldati. Ovviamente il ricorso a interventi sarebbero necessari per ripristinare il normale corso gestionale.

Rischio di mercato

Il rischio di mercato è indiretto in quanto la parte rilevante degli introiti della società è costituito dai canoni di locazione delle strutture. Infatti, le difficoltà del settore agro-alimentare possono incidere, come già registrato negli anni precedenti, unicamente sulla riscossione delle somme dovute dai propri clienti.

Il Cda comunque, come già attuato per alcune strutture, ha in indirizzo nuove ipotesi strategiche

che, in conformità con il proprio oggetto sociale, possano permettere l'ampliamento delle attività.

Politiche connesse alle diverse attività di copertura

La società non ha posto in essere operazioni di copertura del rischio

Fatti di rilievo avvenuti dopo la chiusura dell'esercizio

nel primo trimestre 2014 il Cda CoMAC, purtroppo, ha dovuto registrare da parte della Società Ecoteam srl l'indisponibilità ad aderire al tentativo di risoluzione bonaria della vertenza mediante l'adozione di un piano di pagamenti programmato. Pertanto, stante così le cose, a breve potremmo registrare ulteriori sviluppi dell'azione legale già intrapresa a nostro danno;

si è inoltre registrato, da parte del legale incaricato dal CoMAC, l'esito negativo all'opposizione del ricorso per decreto ingiuntivo promosso dal Consorzio Infomercati e pertanto anche in questo caso è da ritenere prossimo un inasprimento dell'azione legale;

desta inoltre particolare preoccupazione la concessione della provvisoria esecuzione al decreto ingiuntivo promosso dalla Soc. Frigotecnica con la quale la legale rappresentanza dell'epoca, con atto del 6 agosto 2007, ha sottoscritto un impegno ad onorare entro la data del 30 giugno 2008 il pagamento della quota relativa all'ultimo sal lavori che, pur rientrando nelle somme di pertinenza ministeriale e bancaria e oggi ancora non incamerate, per effetto dell'accordo sopra richiamato, pone in obbligo la Società a pagare tutto il corrispettivo maturato. Allo stato risulta giunto l'atto di precetto che preannuncia l'esecuzione forzata in tutte le forme previste dalla legge;

tali azioni, unitamente ad altre pervenute (Scarnati e Baldino), potrebbero a breve nuovamente paralizzare le attività gestionali vanificando quanto di positivo attuato sino ad ora dall'amministrazione;

nel mese di febbraio ha avuto decorrenza la locazione degli spazi "sala lavorazione ed annessi uffici e servizi" situati nella struttura denominata magazzini frigoriferi ad una società operante nel settore del commercio all'ingrosso e magazzino di bevande in genere ed altri prodotto alimentari introitando ricavi pari a c.a. € 33.000,00 annui.

Evoluzione prevedibile della gestione

Viene ribadito anche per questo esercizio, alla luce dei provvedimenti emanati da parte della Regione Calabria, nonché per le richieste di recesso dalla compagine sociale pervenute da gran parte dei Soci, che la proprietà dovrà determinarsi in merito ad una possibile messa in liquidazione della Società e dell'iter operativo ad essa connessa.

Documento programmatico sulla sicurezza

Ai sensi dell'allegato B, punto 26, del D.Lgs. n. 196/2003 recante Codice in materia di protezione dei dati personali, gli amministratori danno atto che la Società si è adeguata alle misure in materia di protezione dei dati personali, alla luce delle disposizioni introdotte dal D.Lgs. n. 196/2003 secondo i termini e le modalità ivi indicate. In particolare segnalano che il Documento Programmatico sulla Sicurezza, depositato presso la sede sociale e liberamente

consultabile, oggi risulta in corso di aggiornamento.

Rivalutazione dei beni dell'impresa ai sensi del decreto legge n. 185/2008

La vostra società si è avvalsa della rivalutazione facoltativa dei beni d'impresa di cui alla legge n. 342/2000.

Si attesta, pertanto, che la rivalutazione dei beni non eccede i limiti di valore indicati al comma 3 dell'articolo 11 della legge n. 342/2000, richiamato dall'articolo 15, comma 23, del D.L. n. 185/2008 convertito con modificazioni dalla legge n. 2/2009.

Destinazione del risultato d'esercizio

Il CdA, accertata l'ulteriore perdita al 31 dicembre 2013 pari ad € 629.658,64 che, unitamente alla perdita pregressa di complessivi € 1.080.515,48 registrata al 31 dicembre 2012 e rimandata a nuovo esercizio per un totale delle stesse di **€ 1.710.174,12**, non ha indugiato a convocare l'Assemblea dei Soci ai sensi dell'Art. 2482 bis del Codice Civile.

Tale atto è ritenuto doveroso in quanto il capitale sociale della società, pari a complessivi € 4.458.808,57 (il cui terzo ammonta ad **€ 1.486.269,52**), ne risulta diminuito di oltre 1/3 e più precisamente di **€ 223.904,60**.

A fronte tali risultati di bilancio, Signori Soci, Vi proponiamo:

- di ridurre il capitale da € 4.458.808,57 ad € 2.748.634,45 e di determinarVi sull'eventuale reintegro dello stesso e/o adottare i provvedimenti che si riterranno opportuni in merito ad una possibile messa in liquidazione della Società.

Vi ringraziamo per la fiducia accordataci.

Il Presidente del Consiglio di amministrazione

Avv. Carlo Esbardo

Reg. Imp. 00425570785

Rea.68660

CONSORZIO MERCATO ALIMENTARE CALABRIA - CO.M.A.C. S.R.L.

Sede in LOCALITA' PIANETTE - 87046 MONTALTO UFFUGO (CS)

Capitale sociale Euro 4.458.808,57 i.v.

BILANCIO CHIUSO AL 31.12.2013

Relazione del Sindaco Unico esercente attività di revisione legale dei conti

Signori Soci,

a seguito della deliberazione della Giunta Regionale n. 287 del 15.06.2012, il sottoscritto, in data 5 luglio dell'anno 2012, si è insediato con la carica di Sindaco e Revisore Unico della società.

Pertanto, nell'esercizio chiuso alla data del 31/12/2013, ha svolto sia le funzioni previste dagli artt. 2403 e segg. c.c. sia quelle previste dall'art. 2409-bis c.c..

La presente relazione unitaria contiene nella parte prima la "Relazione di revisione ai sensi dell'art. 14 del decreto legislativo 27 gennaio 2010 n. 39" e nella parte seconda la "Relazione ai sensi dell'art. 2429, comma 2, c.c.".

Parte prima

Relazione di revisione ai sensi dell'art. 14 del decreto legislativo 27 gennaio 2010 n. 39

- a) il sottoscritto ha svolto la revisione legale dei conti del bilancio d'esercizio della società **CONSORZIO MERCATO ALIMENTARE CALABRIA - CO.M.A.C. S.R.L.** chiuso alla data del 31/12/2013. La responsabilità della redazione del bilancio d'esercizio in conformità alle norme che ne disciplinano i criteri di redazione compete all'organo amministrativo della società. E' dello scrivente la responsabilità del giudizio professionale espresso sul bilancio d'esercizio e basato sulla revisione legale dei conti.

b) l'esame è stato condotto secondo gli statuiti principi di revisione. In conformità ai predetti principi, la revisione legale dei conti è stata pianificata e svolta al fine di acquisire ogni elemento necessario per accertare se il bilancio d'esercizio sia stato viziato da errori significativi e se i risultati, nel suo complesso, attendibile. Il procedimento di revisione è stato svolto in modo coerente con la dimensione della società e con il suo assetto organizzativo. Esso comprende l'esame, sulla base di verifiche a campione, degli elementi probativi a supporto dei saldi e delle informazioni contenuti nel bilancio, nonché la valutazione dell'adeguatezza e della correttezza dei criteri contabili utilizzati e della ragionevolezza delle stime effettuate dagli amministratori. Si ritiene che il lavoro svolto fornisca una ragionevole base per l'espressione del mio giudizio professionale.

Per il giudizio relativo al bilancio dell'esercizio precedente, i cui dati sono presentati ai fini comparativi secondo quanto richiesto dalla legge, occorre far riferimento alla precedente relazione.

c) A giudizio del sottoscritto, il sopra menzionato bilancio nel suo complesso è conforme alle norme che ne disciplinano i criteri di redazione; esso, pertanto, è redatto con chiarezza e rappresenta in modo veritiero e corretto la situazione patrimoniale e finanziaria e il risultato economico della società **CONSORZIO MERCATO ALIMENTARE CALABRIA - CO.M.A.C. S.R.L.** per l'esercizio chiuso alla data 31/12/2013.

d) La responsabilità della redazione della relazione sulla gestione in conformità a quanto previsto dalle norme di legge compete all'organo amministrativo della società. E' di competenza del sottoscritto l'espressione del giudizio sulla coerenza della relazione sulla gestione con il bilancio, come richiesto dall'articolo 14 comma 2, lettera e) del D.lgs. n. 39/2010. A tal fine, sono state svolte le procedure indicate dal principio di revisione legale dei conti n. PR 001 emanato dal Consiglio Nazionale dei Dottori Commercialisti e degli Esperti Contabili e raccomandato dalla Consob. A giudizio dello scrivente la relazione sulla gestione è coerente con il bilancio d'esercizio della società **CONSORZIO MERCATO ALIMENTARE CALABRIA - CO.M.A.C. S.R.L.** chiuso alla data del 31/12/2013.

Parte seconda

Relazione ai sensi dell'art. 2429, comma 2 del Codice Civile

Nel corso dell'esercizio chiuso alla data del 31/12/2013 l'attività del sottoscritto è stata ispirata alle disposizioni di legge e alle Norme di Comportamento del Collegio Sindacale emanate dal Consiglio Nazionale dei Dottori Commercialisti e degli Esperti Contabili.

In particolare:

- vigilanza sull'osservanza della legge e dell'atto costitutivo e sul rispetto dei principi di corretta amministrazione.

Partecipazioni alle adunanze dell'Organo Amministrativo, svoltesi nel rispetto delle norme statutarie, legislative e regolamentari che ne disciplinano il funzionamento e per le quali si può ragionevolmente assicurare che le azioni deliberate sono state conformi alla legge ed allo statuto sociale e non sono state manifestamente imprudenti, azzardate, in potenziale conflitto di interesse. L'operato del consiglio di amministrazione è stato diretto, sin dal suo insediamento, alla riduzione dei costi di gestione nonché alla contemporanea ricerca di nuovi introiti necessari alla creazione di nuova liquidità stante il perdurare di una preoccupante tensione finanziaria.

- Mediante l'ottenimento di informazioni dai responsabili delle rispettive funzioni e dall'esame della documentazione aziendale trasmessa, è stato possibile valutare e vigilare sull'adeguatezza del sistema amministrativo e contabile nonché sull'affidabilità di quest'ultimo a rappresentare correttamente i fatti di gestione.

Nel corso dell'esercizio, nel rispetto delle previsioni statutarie, il sottoscritto è stato periodicamente informato dagli amministratori sull'andamento della gestione sociale e sulla sua prevedibile evoluzione.

Da tale informativa è emerso che:

- a) Sono stati definiti atti transattivi nei confronti di creditori basati su piani di rientro programmati;
- b) Sono stati rateizzati presso il concessionario della riscossione – Equitalia Sud – importi a ruolo per debiti erariali e previdenziali relativi ad anni precedenti;
- c) È stata promossa opposizione a decreti ingiuntivi quali ad esempio quelli relativi al compenso del precedente collegio sindacale;
- d) Sono state poste in essere azioni dirette all'adeguamento dei canoni di locazione preesistenti viziati, nel passato, da significative agevolazioni concesse dai precedenti amministratori.

Tra le principali attività svolte si evidenzia:

- in data 04 gennaio 2013 il Cda ha ritenuto necessario la convocazione dell'assemblea dei Soci con all'odg, tra l'altro, la riduzione del personale, la messa in liquidazione della società ed, in opposizione al decreto ingiuntivo promosso dalla Soc. Ecoteam srl, l'eventuale chiamata a garanzia del legale

rappresentante pro tempore. L'assemblea poi, tenutasi in data 21 gennaio, per motivi dettati da interlocuzioni con l'Assessorato alle attività produttive della Regione Calabria e Fincalabria, ha ritenuto di dover rinviare la discussione ad altra data utile;

- nel mese di febbraio il Cda ha proceduto alla promozione di tutti gli spazi e le strutture ancora disponibili. E' stato, quindi, diffuso a mezzo stampa, invito pubblico a manifestare interesse all'insediamento di attività economiche all'interno dell'area CoMAC;
- in data 13 febbraio 2013 a seguito di sentenza emessa dal tribunale di Cosenza è decaduto il pignoramento di crediti vs. terzi imposto dall'impresa MUCAFER e notificato alla Società in data 14 dicembre 2009. Tale sentenza inoltre fa decadere quanto pattuito con scrittura privata del 23 giugno 2003. Ciò, di fatto, ha determinato per il CoMAC l'attivazione delle procedure per rivalersi, presso i soggetti interessati, del pagamento delle somme accantonate;
- nello stesso mese l'amministrazione, tenuto conto delle criticità relative allo stato finanziario della società, ha incontrato le organizzazioni dei lavoratori al fine di informare le medesime dei potenziali rischi occupazionali derivanti dal rilevante costo del personale, in netto squilibrio con i ricavi aziendali;
- nel mese di marzo, in apposita adunanza, l'amministrazione ha esercitato il diritto di cui all'art. 29, terzo capoverso dello statuto sociale. Nella stessa riunione ha deliberato la revoca di un incarico professionale ritenuto oneroso assegnando lo stesso ad altro professionista con applicazione dei minimi tariffari. Sono state, inoltre, avviate le procedure per la rateizzazione di debiti tributari ammontanti a complessivi € 194.000,00;
- nel restante periodo e sino al mese di giugno, sono stati perfezionati nuovi contratti di locazione commerciali;
- in data 31 luglio, dopo adunanze assembleari andate deserte, l'assemblea dei soci ha approvato il bilancio chiuso alla data del 31 dicembre 2012, decidendo di rinviare a nuovo la perdita d'esercizio. Nella stessa riunione è stato, inoltre, stabilito il compenso spettante all'organismo di controllo; al fine di dar seguito a quanto emerso nel corso della dell'adunanza assembleare e, più in particolare, alla richiesta di porre in liquidazione la società, è stata inoltrata apposita richiesta ai Dipartimenti Presidenza e Controlli nonché all'Assessorato Attività Produttive della Regione Calabria, finalizzata al chiarimento di quanto disposto dalla L.R. 16 maggio 2013, n. 24, art. 12, la quale recita che la liquidazione della Società debba essere deliberata dalla Giunta Regionale;
- in data 26 agosto il Vice Presidente del Consiglio di amministrazione, Prof. Francesco Garofalo, presentava le proprie irrevocabili dimissioni, formalizzate successivamente nella riunione di Cda del 2 settembre. Nella stessa riunione il Cda ha invitato il Socio Regione Calabria, alla sostituzione e, quindi, alla nomina di un nuovo membro;
- successivamente sono stati avviati gli iter per la collocazione degli spazi relativi ai "magazzini frigoriferi" da destinare ad una azienda operante nel settore della logistica e distribuzione di bevande alimentari;
- è stato, inoltre, proposto alla Soc. Ecotcam Srl, la definizione bonaria della vertenza mediante un piano di pagamenti programmato definito sulla base delle concrete disponibilità finanziarie della Società;

Il Sindaco Unico non ha riscontrato operazioni atipiche c/o inusuali o, comunque, non previste dalle disposizioni vigenti in materia.

Nel corso dell'esercizio non sono pervenute al Sindaco Unico denunce ai sensi dell'articolo 2408 Codice Civile

Al Sindaco Unico non sono pervenuti esposti.

Il Sindaco Unico, nel corso dell'esercizio, non ha rilasciato pareri ai sensi di legge.

Il Sindaco Unico ha esaminato il progetto di bilancio d'esercizio chiuso al 31/12/2013, che è stato messo a disposizione nei termini di cui all'art. 2429 c.c., in merito al quale si riferisce quanto segue:

il risultato d'esercizio è negativo seppur in netto miglioramento rispetto al precedente esercizio; si evidenzia un leggero incremento dei ricavi correlato ad un decremento dei costi della produzione, questi ultimi in virtù della mancata valorizzazione della voce "accantonamenti per rischi". Nonostante gli sforzi profusi dal CDA, si registra una situazione di crescente squilibrio finanziario tanto è che, il sottoscritto, con nota del 11.04.2014, ha messo in evidenza (ed allo stato conferma) quanto segue:

.....La società, nel corso degli anni, ha realizzato esclusivamente risultati d'esercizio negativi anche se influenzati dal peso, in bilancio, degli ammortamenti.

Le "perdite" d'esercizio hanno, di fatto, comportato una progressiva erosione del capitale sociale il quale, se confermata la perdita dell'esercizio 2013 in circa 1mln di euro, unitamente alla perdita pregressa riportata a nuovo, assume, alla data odierna, il valore di 2mln di euro, a fronte dei 4,4mln attuali.

Da ciò, la potenziale perdita d'esercizio 2013 potrebbe ricondurre l'impresa nei dettami di cui all'art. 2482 bis del codice civile che espressamente recita:

"quando risulta che il capitale è diminuito di oltre un terzo in conseguenza di perdite, gli amministratori devono senza indugio convocare l'assemblea dei soci per gli opportuni provvedimenti.

All'assemblea deve essere sottoposta una relazione degli amministratori sulla situazione patrimoniale della società, con le osservazioni nei casi previsti dall'art. 2477 del collegio sindacale o del revisore. Se l'atto costitutivo non prevede diversamente, copia della relazione e delle osservazioni deve essere depositata nella sede della società almeno otto giorni prima dell'assemblea, perché i soci possano prenderne visione.

Nell'assemblea gli amministratori devono dare conto dei fatti di rilievo avvenuti dopo la redazione della relazione prevista nel precedente comma.

Se entro l'esercizio successivo la perdita non risulta diminuita a meno di un terzo deve essere convocata l'assemblea per l'approvazione del bilancio e per la riduzione del capitale in proporzione delle perdite accertate. In mancanza gli amministratori e i sindaci o il revisore nominati ai sensi dell'art. 2477 devono chiedere al Tribunale che venga disposta la riduzione del capitale in ragione delle perdite risultanti dal bilancio.

Il Tribunale, anche su istanza di qualsiasi interessato, provvede con decreto soggetto a reclamo, che deve essere iscritto nel Registro delle imprese a cura degli amministratori."

A parere dello scrivente revisore ed alla luce di quanto sino ad ora esposto, nella considerazione dello stato di illiquidità strutturale in cui versa l'impresa, una decisione assembleare diretta al rinvio della perdita d'esercizio dell'anno

2013 potrebbe considerevolmente aumentare e/o aggravare lo stato di insolvenza della società in virtù della presenza di consolidate e consistenti posizioni debitorie così come ritenibile dagli atti societari.

Ciò che si vuole sostenere è che solo attraverso una decisione assembleare diretta alla ricapitalizzazione della società, correlata ad una contemporanea rivisitazione delle spese correnti, potrebbe determinare il netto miglioramento della complessiva situazione finanziaria e dare la possibilità all'impresa di svolgimento dei propri servizi indispensabili salvaguardando, al contempo, seppur non nella completa interezza, i livelli occupazionali ad oggi vigenti.

Appare opportuno sottolineare che, per richiesta specifica sull'eventuale valore di mercato dell'intera struttura immobiliare, è stata presentata al sottoscritto revisore copia di una perizia giurata di stima a firma del tecnico Ing. Danilo Levato, redatta in data 07.05.2008 (allegato n.1).

Dai dati rilevabili in perizia, il valore dell'intera struttura immobiliare rispetto alla situazione debitoria complessiva della società (allegato n.2) dovrebbe, a parere dello scrivente, essere da stimolo all'intrapresa, da parte dei soci, di una politica diretta al risanamento dell'equilibrio economico-finanziario che non può non passare dall'operazione di ricapitalizzazione societaria di cui sopra.

E' ovvio che l'assunzione di una delibera assembleare in tal senso, consentirebbe alla società l'iscrizione di un credito nei confronti dei soci che troverebbe naturale copertura attraverso il versamento della somma deliberata e/o versamenti programmati da parte della stessa compagine sociale.

Di contro, il ricorso a forme di finanziamento esterne (finanziamenti a medio/lungo termine), potrebbe sì generare nell'immediatezza quei necessari ed indispensabili flussi finanziari diretti a sanare le posizioni debitorie considerate altamente "rischiose", ma al contempo, l'aggravio della situazione finanziaria complessiva della società, già significativamente compromessa, che non può non sfociare, nel breve, in uno stato di completa insolvenza.

Quindi, una decisione assembleare in tal senso, oltre ad essere di fondamentale importanza per il ripianamento (ormai improcrastinabile) delle esposizioni debitorie, consentirebbe la salvaguardia del patrimonio strutturale della società (di gran lunga superiore alle anzidette esposizioni debitorie) ma, ancor più, la salvaguardia dei livelli occupazionali, seppur ridimensionati nelle ore lavorative, attuando in modo simultaneo una rivisitazione complessiva delle spese correnti.

Più in particolare, alla luce del volume d'affari complessivo della società, pari ad € 398.933,75 (dati relativi all'annualità 2013), potrebbero essere ipotizzate riduzioni di spesa relative al costo del personale nella misura di € 155.000,00 circa.

Ciò, anche e soprattutto, a seguito dell'evidente sovradimensionamento del personale effettivo presente in azienda rispetto alle esigenze di "mercato" e, quindi, all'attività lavorativa da svolgere.

Un ridimensionamento delle ore lavorative del personale e la "messa in mobilità" di n. 3 unità per come evidenziato nelle disposizioni contenute nella comunicazione della Regione Calabria avente ad oggetto: Società a partecipazione regionale – Novità normative introdotte dalla Legge di stabilità 2014 e dalla Legge regionale 30 dicembre 2013 n.56, condurrebbe l'impresa ad un notevole risparmio di spesa con ripercussioni economiche significative sui bilanci della società.

Quanto prospettato è chiaramente evidenziato nelle tabelle allegate dalle quale è riscontabile il costo del personale attuale (allegato n.3) ed il costo del personale ipotizzabile alle luce delle contrazioni di costo (allegato n.4)

L'analisi e la rivisitazione ulteriore delle altre poste di bilancio partendo anche dal progetto di bilancio redatto alla data del 31.12.2013 (allegato n.5) potrebbe, quindi, proiettare l'impresa verso il raggiungimento dell'equilibrio corrente con evidenti margini di miglioramento dei risultati economici complessivi.

E' da evidenziarsi, inoltre, che il procedimento di messa in liquidazione della società, propedeutico alla fase di scioglimento, più volte sollecitato anche dallo scrivente, presuppone la realizzazione delle poste attive iscritte in bilancio per il soddisfacimento delle intere passività.

Ora, da quanto sino ad ora esposto, alla luce del valore economico assunto dall'intera struttura immobiliare di proprietà, la mancata realizzazione dell'attivo vericoberebbe le "scelte" del liquidatore verso due distinte ipotesi alternative:

- a) Convocazione assemblea dei soci al fine della richiesta di versamenti per la copertura delle passività;*
- b) Impossibilità all'ottenimento di tali finanziamenti con conseguente dichiarazione di "fallimento in proprio" della società.*

Si suggerisce, quindi, nell'immediatezza, di sottoporre con la massima urgenza all'assemblea dei soci quanto sino ad ora prospettato e di porre in essere le necessarie misure, previste dalla legislazione vigente in materia, dirette alla salvaguardia del patrimonio sociale....."

Per l'attestazione che il bilancio d'esercizio al 31/12/2013 rappresenta in modo veritiero e corretto la situazione patrimoniale e finanziaria e il risultato economico della Vostra Società ai sensi dell'articolo 14 del D.Lgs. n. 39/2010 si rimanda alla prima parte della presente relazione.

Gli amministratori, nella redazione del bilancio, non hanno derogato alle norme di legge ai sensi dall'art. 2423, quarto comma, del Codice Civile.

Lo stato patrimoniale evidenzia un risultato d'esercizio negativo di Euro (629.659) e si riassume nei seguenti valori:

Attività	Euro	21.649.912
Passività	Euro	17.641.960
- Patrimonio netto (esclusa la perdita dell'esercizio)	Euro	3.378.293
- Utile (perdita) dell'esercizio	Euro	(629.659)
Conti, impegni, rischi e altri conti d'ordine	Euro	1.509.397

Il conto economico presenta, in sintesi, i seguenti valori:

Valore della produzione (ricavi non finanziari)	Euro	604.456
Costi della produzione (costi non finanziari)	Euro	1.223.594
Differenza	Euro	(619.138)
Proventi e oneri finanziari	Euro	(17.577)
Rettifiche di valore di attività finanziarie	Euro	
Proventi e oneri straordinari	Euro	(7.056)
Risultato prima delle imposte	Euro	(629.659)
Imposte sul reddito	Euro	
Utile (Perdita) dell'esercizio	Euro	(629.659)

Dall'attività di vigilanza e controllo non sono emersi fatti significativi suscettibili di segnalazione o di menzione nella presente relazione.

Per quanto precede, il Sindaco Unico non rileva motivi ostativi all'approvazione del bilancio di esercizio chiuso alla data del 31/12/2013.

In merito alla proposta di deliberazione presentata dall'Organo Amministrativo per la copertura della perdita dell'esercizio, il sottoscritto si rifà interamente alle disposizioni previste dal legislatore civile in merito, già ampiamente evidenziate nella nota del 11.04.2013 riportata testualmente nel presente documento.

Tuttavia, appare significativo sostenere con "forza" che un'eventuale decisione assembleare diretta al rinvio a nuovo della perdita d'esercizio 2013 (da sommare alla perdita d'esercizio dell'anno 2012) senza, quindi, un significativo ed ormai improcrastinabile intervento finanziario da parte della compagine sociale, diretto non esclusivamente alla copertura della stessa ma anche alla definizione di passività pregresse, non appare affatto condivisibile in quanto darebbe impulso al perseverare di una politica diretta all'erosione del capitale sociale veicolando la società verso certi e sicuri stati di totale insolvenza.

Montalto Uffugo (Cs) 10.06.2014

Il Sindaco Unico

Dott. Pierluigi De-Buono



COMALCA SCARL

Sede in VIALE EUROPA LOCALITA' GERMANETO -88100 CATANZARO (CZ) Capitale sociale Euro
5.131.400,00 I.V.

Relazione sulla gestione del bilancio al 31/12/2013

Signori Soci,
questo C.d.a. sottopone al Vs. esame per l'approvazione, il Bilancio dell'esercizio chiuso al 31.12.2013 formato da Conto del Patrimonio, Conto economico e Nota integrativa, accompagnato dalla presente Relazione ai sensi dell'articolo 2428 del c.c.; esso presenta un risultato positivo pari a Euro 278.007,00 a fronte di un utile di 4.553,00 dell'esercizio precedente.

Condizioni operative e sviluppo dell'attività

La Vostra Società, come è a Vs. conoscenza, svolge la propria attività nel settore della gestione di mercati agroalimentari nell'unica sede di Catanzaro.

Per quanto riguarda le informazioni di cui al 3° comma dell'art. 2428 c.c., Vi informiamo che non vi sono da segnalare rapporti con società collegate, controllate o controllanti.

Vi informiamo, altresì, che la Società non ha svolto attività di ricerca e sviluppo.

Fatti di rilievo verificatisi nel corso dell'esercizio

Nelle relazioni sui bilanci precedenti, questo Consiglio segnalava di aver intrapreso una serie di azioni finalizzate alla ottimizzazione delle risorse ed al conseguimento di nuovi ricavi.

Nel corso dell'anno 2013 l'azione dell'Organo Amministrativo si è concentrata sul miglioramento della gestione caratteristica con contenimento dei costi e aumento dei ricavi.

Una adeguata implementazione dei servizi informatici, l'oculata rivisitazione dell'organizzazione interna del personale ed una maggiore responsabilizzazione dei dipendenti ha fatto registrare un ulteriore incremento degli incassi del Centro Ingressi i cui effetti positivi si possono constatare anche nel primo scorcio del corrente esercizio.

Sono state proseguite tutte le azioni finalizzate all'integrale utilizzo e messa a reddito degli immobili e degli spazi disponibili.

Tutti gli stand risultano locati tranne i locali adibiti a celle frigo per cui è in corso una manifestazione di interesse verso gli operatori del mercato.

L'azione di comunicazione per valorizzare una struttura di interesse regionale, si è concretizzata con la partecipazione alla Fiera Mediterranea Food & Beverage oltre che con la stampa del tradizionale calendario di mercato, di depliant informativi e striscioni.

Nella conduzione di tutte le iniziative intraprese, l'azione del Consiglio di Amministrazione, nel rispetto della propria missione, è sempre stata ispirata alla salvaguardia e valorizzazione del patrimonio sociale nell'interesse dell'intera compagine societaria, dimostrando disponibilità nei confronti degli operatori del mercato cercando di venire incontro, ove possibile, alle loro esigenze.

Quanto alle diverse ipotesi di sviluppo, l'impianto fotovoltaico dalla potenza di 660,00 kWp sottoposto all'attenzione dei soci nell'Assemblea del 10 ottobre 2012, è stato allacciato alla rete ENEL il 29 marzo 2013 ed ha dato i primi positivi risultati sia sotto il profilo della contrazione dei costi di energia elettrica che sotto il profilo del conseguimento di ricavi per la cessione di parte dell'energia prodotta.

A conclusione dell'esercizio 2013 questo C.d.A., come da delibera assembleare del 7 novembre 2012, con il supporto determinante del Socio di riferimento Camera di Commercio di Catanzaro ed utilizzando l'intervento finanziario di Banca Nuova, che ha anticipato le risorse necessarie a fronte

di cessione di crediti verso Regione Calabria, ha estinto in via transattiva il residuo debito verso Tecnimont (già Fiat Engineering) con contestuale e reciproca rinuncia alle vertenze giudiziarie, mediante versamento a saldo e stralcio della somma di €. 650.000,00 e conseguendo una sopravvenienza attiva di € 662.500,00.

Andamento della gestione

Andamento economico generale

L'economia italiana è stata caratterizzata negli ultimi anni da risultati non buoni; nel 2013 il trend non è migliorato rispetto alle annualità precedenti. Il Prodotto Interno Lordo ha fatto registrare risultati negativi nel ns. Paese collocandolo fra gli ultimi posti nell'Area Euro, anch'essa caratterizzata da una flessione economica rispetto agli anni precedenti.

La fase di ristagno ha prodotto in generale una ulteriore decrescita dei livelli occupazionali e non si intravedono a breve termine segnali di significativo miglioramento del quadro economico previsionale. Seppure in presenza di questo quadro molto preoccupante la Vs. Società, nel rispetto della propria missione non incentrata sul profitto, ha mantenuto i livelli occupazionali ed è venuta incontro a numerose esigenze degli operatori economici conduttori degli stands ai quali, pur in presenza di incisive azioni giudiziarie promosse da questo C.d.a. volte a far rispettare i contratti di locazione a tutela dell'integrità del patrimonio della Vs. Società, quando necessario e possibile è venuto incontro agli stessi Operatori tenendo conto delle difficoltà attuali derivanti dal degradato andamento dell'economia.

Sviluppo della domanda e andamento dei mercati in cui opera la società

Nel corso del 2013 anche il mercato ortofrutticolo, così come la gran parte dei settori dell'economia italiana, ha registrato un andamento mediocre che non lascia intravedere entro breve termine significativi margini di ripresa; ciononostante la Vs. Società ha messo a reddito tutti gli stands del Centro Agroalimentare.

Andamento della gestione

Per quanto riguarda la vostra società, l'esercizio trascorso deve intendersi sostanzialmente positivo tenuto conto del seppur lieve incremento dei propri ricavi che, unitamente ad una politica di oculato contenimento dei costi, ha consentito di migliorare il risultato economico della gestione caratteristica.

Il risultato positivo complessivo del Bilancio è stato conseguito, per come accennato prima, a seguito della definizione transattiva con il ns. maggior creditore, Tecnimont – già Fiat Engineering, Impresa realizzatrice dell'intero complesso produttivo - che essendo creditore ancora di una rilevante somma, a suo tempo rateizzata, e contestualmente destinataria di una azione promossa dal C.d.a. volta a vedere risarciti danni per difetti di costruzione, è addivenuta ad estinguere il proprio credito con il pagamento a stralcio ed immediato da parte della Vs. Società del cinquanta per cento del proprio credito.

Principali dati economici

Il conto economico riclassificato della società confrontato con quello dell'esercizio precedente presenta i seguenti risultati (in Euro):

	31/12/2013	31/12/2012	Variazione
Ricavi netti	536.113	442.518	93.595
Costi esterni	(846.647)	792.514	27.662
Valore Aggiunto	(310.534)	(349.996)	65.933
Costo del lavoro	202.744	196.812	5.932
Margine Operativo Lordo	(513.278)	(546.808)	60.001
Ammortamenti, svalutazioni ed altri accantonamenti	791.405	465.296	120.915
Risultato Operativo	(1.304.952)	(1.012.104)	(60.914)

Proventi diversi	420.846	370.738	50.108
Proventi e oneri finanziari	(117.547)	(131.854)	(14.307)
Risultato Ordinario	(1.001.384)	(773.220)	3.501
Componenti straordinarie nette	1.281.860	777.773	504.086
Risultato prima delle imposte	280.476	4.553	507.587
Imposte sul reddito	2.469		
Risultato netto	278.007	4.553	507.587

Il Conto economico evidenzia un miglioramento della gestione caratteristica per effetto di una apprezzabile crescita dei Ricavi;

I costi esterni sono cresciuti per l'aumento delle tariffe elettriche recuperate in parte da Regione Calabria come rimborsi degli oneri di cui al contratto di leasing operativo in corso; oltre a queste, per l'esercizio cui si riferisce, la Società ha dovuto sostenere le necessarie spese tecniche per la messa a regime dell'impianto fotovoltaico e per il potenziamento della struttura informatica, e le spese legali per la definizione della transazione con Tecnimont.

Il costo del personale è lievitato soltanto per gli aumenti fisiologici.

Quanto agli ammortamenti si evidenzia che essi sono aumentati a regime per la quota di ammortamento dell'impianto fotovoltaico; inoltre per questo esercizio, si è ritenuto di stanziare una maggiore quota per i fabbricati rispetto al precedente esercizio a fronte di uno stimato maggior deperimento.

In ordine agli accantonamenti prudenziali il Cda ha ritenuto dover svalutare i crediti vantati verso alcuni operatori - conduttori di stands falliti o il cui credito risulta anche in parte di difficile recupero.

Gli interessi passivi sono relativi in particolare ai mutui in corso; essi sono stati iscritti in bilancio secondo il nuovo piano di ammortamento riformulato d'accordo con le banche mutuanti, per il quale si resta in attesa del parere ministeriale.

Quanto agli altri costi, sono rimasti sostanzialmente costanti rispetto al precedente esercizio.

Con riferimento alle poste straordinarie, esse sono influenzate particolarmente dalla plusvalenza di cui beneficerà il Comalca, ancora per altri anni, formatasi a seguito della vendita nel 2008 di un quoziente immobiliare alla Regione Calabria e dalla sopravvenienza per l'anticipata estinzione dei debiti verso Tecnimont.

I componenti straordinari positivi non hanno comportato in questo esercizio significativi imponibili fiscali per come risulta dalle imposte erariali di modesta entità iscritte in bilancio.

Vi segnaliamo, infine, che sono stati contabilizzati i proventi maturati a carico di Regione Calabria per i ritardati pagamenti dei canoni del contratto di leasing operativo

Principali dati patrimoniali

Lo stato patrimoniale riclassificato della società confrontato con quello dell'esercizio precedente consente di evidenziare la solidità patrimoniale della società, ossia la sua capacità mantenere l'equilibrio finanziario nel medio - lungo termine, per come si rileva dai dati riportati di seguito:

Riclassificazione dello stato patrimoniale

Descrizione	COMALCA SCARL 31/12/2013	COMALCA SCARL 31/12/2012
ATTIVO		
Attività disponibili	2.242.847	1.973.479
Liquidità immediate	83.299	425.572
Liquidità differite	2.159.548	1.547.907

Attività fisse	25.496.816	25.922.078
Immobilizzazioni immateriali	17.488	2.235
Immobilizzazioni materiali	18.932.169	18.549.207
Immobilizzazioni finanziarie	6.547.159	7.370.636
CAPITALE INVESTITO	27.739.663	27.895.557
<u>PASSIVO</u>		
	31/12/2013	31/12/2012
Debiti a breve	1.538.890	786.213
Debiti a m/l/t e fondi rischi	15.195.686	16.382.266
Mezzi propri	11.005.087	10.727.078
FONTI DEL CAPITALE INVESTITO	27.739.663	27.895.557

Dallo stato patrimoniale riclassificato per liquidità ed esigibilità crescente emerge la solidità patrimoniale della società, atteso che le attività fisse, pari ad oltre il 92% del capitale investito sono finanziate con mezzi propri e con fonti di finanziamento a medio e lungo termine per una percentuale pari a circa il 91,5%. Una tale correlazione fonti / impieghi rende improbabili future tensioni finanziarie.

Inoltre, grazie all'operazione realizzata nel 2008 con la vendita del quoziente immobiliare che assicura un incasso annuo di -€ 490.000 circa, risulta agevole coprire le rate di mutuo a scadere con la banca BIIS

In merito ai crediti a medio lungo termine, Vi segnaliamo che essi sono costituiti in massima parte dal credito verso la Regione Calabria per la vendita del quoziente immobiliare di cui si è già detto, per la parte che scade oltre l'anno, mentre per i debiti a medio lungo termine le voci più rilevanti sono le rate a scadere oltre il prossimo esercizio del mutuo della banca BIIS.

Non vi sono altre passività significative oltre a quelle relative alla gestione corrente.

Conti d'ordine

Non vi sono evidenze iscritte nei conti d'ordine in quanto è cessato l'impegno assunto nel precedente esercizio per completare la realizzazione dell'impianto fotovoltaico atteso che detto impianto è stato completato prima della chiusura dell'esercizio 2013 ed iscritto fra le immobilizzazioni.

Informazioni attinenti all'ambiente e al personale

Tenuto conto del ruolo sociale dell'impresa come evidenziato anche dal documento del Consiglio Nazionale dei Dottori commercialisti e degli esperti contabili in materia di Relazione sulla gestione, si ritiene opportuno fornire le seguenti informazioni attinenti l'ambiente e il personale.

Personale

Nel corso dell'esercizio non si sono verificati incidenti né infortuni sul lavoro del personale iscritto al libro matricola, né si sono registrati addebiti in ordine a malattie professionali su dipendenti o ex dipendenti, né cause di mobbing.

A tal proposito Vi segnaliamo che nel corso dell'esercizio la nostra società ha adottato le necessarie misure stabilite dalla legge in materia di sicurezza del personale.

Ambiente

Nel corso dell'esercizio non si sono verificati danni causati all'ambiente, né sono state inflitte sanzioni per reati o danni ambientali.

Investimenti

Nel corso dell'esercizio sono stati effettuati investimenti nelle seguenti aree:

Immobilizzazioni	Acquisizioni dell'esercizio
Terreni e fabbricati	1.200
Impianto fotovoltaico	1.074.900
Impianto wi-fi	11.800
Altri beni (computers)	11.326
Software	16.000

Dal prospetto si rileva che sono significative soltanto le spese relative al completamento ed entrata in funzione dell'impianto di produzione di energia fotovoltaica e quelle necessarie per l'implementazione di servizi ed attrezzature informatiche.

Per il resto trattasi di altre spese per investimenti di modesta entità.

Informazioni relative ai rischi e alle incertezze ai sensi dell'art. 2428, comma 2, al punto 6-bis, del Codice civile

Ai sensi dell'art. 2428, comma 2, al punto 6-bis, del Codice civile, il Cda comunica che la Vs. Società non ha utilizzato strumenti finanziari; quanto agli altri rischi di cui al predetto comma si espone quanto segue:

Rischio di credito

Con riferimento ai rischi su crediti che derivavano dai vecchi e noti contenziosi con gli operatori e relativi agli anni pregressi fino ai crediti maturati a tutto il 31 ottobre 2007, Vi ricordiamo che già nei precedenti esercizi è stato stanziato un cospicuo Fondo di Svalutazione dei crediti a copertura dei relativi rischi di perdite; mentre per i crediti formati negli esercizi recenti il Cda sta effettuando un loro costante monitoraggio e nel Bilancio dell'esercizio 2013 ha effettuato ulteriori accantonamenti relativi ad imprese fallite. Pertanto il rischio di perdite che non siano coperte dallo specifico Fondo svalutazione appare sufficientemente contenuto.

Rischio di liquidità

Non si ritengono sussistenti rischi di liquidità atteso che, per come già evidenziato, le rate degli impegni a scadere sono coperte dai canoni di leasing operativo concluso con la Regione Calabria nel 2008, mentre le spese di gestione trovano copertura nei ricavi correnti di gestione.

I rapporti con gli operatori della stecca mercato

Come già accennato nella relazione al precedente Bilancio la Vs. Società è pervenuta ad instaurare rapporti equilibrati e continuativi pressoché con tutti gli operatori; per quelli inadempienti è stata conclusa l'azione legale di sfratto e successivo sgombero.

Rischio di mercato

Non sussistono rischi di mercato atteso che l'utenza, costituita da operatori del mercato all'ingrosso particolarmente del settore ortofrutticolo non ha ragione di allontanarsi dalla struttura della Vs. Società specificamente attrezzata per la loro attività, essendo, tra l'altro l'unica struttura del genere funzionante a regime in tutta la Regione Calabria.

Fatti di rilievo avvenuti dopo la chiusura dell'esercizio

Dopo la chiusura dell'esercizio 2013, per doverosa informazione, Vi segnaliamo che:

- in merito all'impianto fotovoltaico, il G.S.E. con formale comunicazione del 6 marzo 2014, in riscontro alle osservazioni già presentate dal Comalca in merito alla possibilità di accedere alle

tariffe incentivanti del IV° Conto Energia, ha rigettato la relativa richiesta ritenendo non sussistenti le condizioni per accedere al contributo ossia l'appartenenza dell'immobile ad una Pubblica Amministrazione o la natura pubblica del soggetto richiedente. Avverso il suddetto provvedimento il C.d.A. si è determinato a presentare ricorso al TAR Lazio.

- in merito ai rapporti con Banca BIIS, oggi Intesa San Paolo, che ha concesso il finanziamento agevolato per la costruzione dell'intero complesso produttivo, si stanno portando avanti contatti per formalizzare la rimodulazione dei mutui in assenza del provvedimento autorizzativo da parte del Ministero dell'Economia.

Evoluzione prevedibile della gestione

Nel corso del 2014 si prevede di migliorare ulteriormente la gestione caratteristica allestendo, al passo con i tempi, nuovi servizi informatici per la rilevazione dei prezzi e/o l'acquisizione di altre informazioni utili all'attività di mercato per favorirne il suo sviluppo economico e occupazionale. Per quanto riguarda il recupero dei vecchi crediti il C.d.A., su segnalazione dell'apposito pool all'uopo costituito, promuoverà nei confronti degli operatori inadempienti richiesta giudiziaria di pagamento di tutte le somme dagli stessi dovute e non corrisposte a qualunque titolo nei periodi pregressi. Quanto sopra essendo rimaste senza utile esito le ripetute richieste effettuate per via extragiudiziale.

In merito all'utilizzo delle aree ancora libere, il Consiglio di Amministrazione proseguirà nell'attività di verifica, in linea con gli strumenti urbanistici vigenti, delle migliori iniziative di valorizzazione del patrimonio immobiliare aziendale.

Stante la formale situazione debitoria, in quanto risultante dalla centrale dei rischi di Banca d'Italia per i mutui contratti, deve essere precisato che la stessa dovrà trovare rettifica nel previsto e già avviato chiarimento con gli istituti concedenti che avevano concordato con COMALCA una rimodulazione dei mutui stessi a condizioni cui la società si è puntualmente attenuta.

Gli adempimenti delle obbligazioni periodiche possono essere tuttavia condizionati negativamente dai ritardi con i quali la Regione Calabria continua a corrispondere le rate relative al contratto di leasing immobiliare, di notevole consistenza, cui non è facile supplire attraverso il ricorso al credito stanti le rigidità dimostrate dall'Istituto Banca Nuova, cui la società ha fatto ricorso allo scopo di concludere, come ha fatto, la notevole esposizione verso Tecnimont conclusasi favorevolmente con un'economia di € 662.500,00.

Documento programmatico sulla sicurezza

Ai sensi dell'allegato B, punto 26, del D.Lgs. n. 196/2003 recante Codice in materia di protezione dei dati personali, gli amministratori danno atto che la Società si è adeguata alle misure in materia di protezione dei dati personali, alla luce delle disposizioni introdotte dal D.Lgs. n. 196/2003 secondo i termini e le modalità ivi indicate. In particolare segnala che il Documento Programmatico sulla Sicurezza è depositato presso la sede sociale e liberamente consultabile, inoltre si è provveduto al suo aggiornamento in data 31/03/2011.

Rivalutazione dei beni dell'impresa ai sensi del decreto legge n. 185/2008

La vostra società si è avvalsa della rivalutazione facoltativa dei beni d'impresa di cui alla legge n. 342/2000. La rivalutazione quantificata in sede di redazione del bilancio di esercizio 2008 mediante il supporto di apposita perizia tecnica, ha portato alla costituzione di un fondo di riserva di € 6.848.687,17 parzialmente utilizzato a copertura di perdite pregresse. Si attesta, pertanto, che la rivalutazione dei beni non eccede i limiti di valore indicati al comma 3

dell'articolo 11 della legge n. 342/2000, richiamato dall'articolo 15, comma 23, del D.L. n. 185/2008 convertito con modificazioni dalla legge n. 2/2009.

Destinazione del risultato d'esercizio

Il Cda propone all'assemblea dei soci di destinare il risultato d'esercizio nella misura del 5%, nel rispetto dell'art. 2430 c.c., a riserva legale e la differenza a utili a nuovo, come segue:

Risultato d'esercizio al 31/12/2013	Euro	278.007
a riserva legale	Euro	13.900,35
Utili a nuovo	Euro	264.106,65

Il Cda propone, altresì, di destinare a riserva legale anche la medesima percentuale di legge sull'utile dell'esercizio precedente per l'importo di Euro 227,65.

Vi ringraziamo per la fiducia accordataci e Vi invitiamo ad approvare il bilancio così come presentato.

Presidente del Consiglio di amministrazione
Daniele Rossi

Catanzaro, 31 marzo 2014

COMALCA SCARL

Sede in VIALE EUROPA LOCALITA' GERMANETO - 88100 CATANZARO (CZ) Capitale sociale Euro
5.131.400,00 I.V.

Bilancio al 31/12/2013

Stato patrimoniale attivo	31/12/2013	31/12/2012
A) Crediti verso soci per versamenti ancora dovuti (di cui già richiamati)		
B) Immobilizzazioni		
I. <i>Immateriali</i>	17.488	2.235
- (Ammortamenti)		
- (Svalutazioni)		
	17.488	2.235
II. <i>Materiali</i>	26.198.334	25.098.858
- (Ammortamenti)	7.266.165	6.549.651
- (Svalutazioni)		
	<u>18.932.169</u>	<u>18.549.207</u>
III. <i>Finanziarie</i>	1.367	1.367
- (Svalutazioni)		
	<u>1.367</u>	<u>1.367</u>
Totale Immobilizzazioni	18.951.024	18.552.809
C) Attivo circolante		
I. <i>Rimanenze</i>		
II. <i>Crediti</i>		
- entro 12 mesi	2.064.467	1.538.438
- oltre 12 mesi	6.545.792	7.369.269
	<u>8.610.259</u>	<u>8.907.707</u>
III. <i>Attività finanziarie che non costituiscono immobilizzazioni</i>		
IV. <i>Disponibilità liquide</i>	83.299	425.572
Totale attivo circolante	8.693.558	9.333.279
D) Ratei e risconti	95.081	9.469
Totale attivo	27.739.663	27.895.557
Stato patrimoniale passivo	31/12/2013	31/12/2012
A) Patrimonio netto		

I. Capitale	5.131.400	5.131.400
II. Riserva da sovrapprezzo delle azioni		
III. Riserva di rivalutazione	5.307.405	5.307.405
IV. Riserva legale	1.159	1.159
V. Riserve statutarie		
VI. Riserva per azioni proprie in portafoglio		
VII. Altre riserve		
Riserva straordinaria o facoltativa		
Riserva per rinnovamento impianti e macchinari		
Riserva per ammortamento anticipato		
Riserva per acquisto azioni proprie		
Riserva da deroghe ex art. 2423 Cod. Civ.		
Riserva azioni (quote) della società controllante		
Riserva non distrib. da rivalutazione delle partecipazioni		
Versamenti in conto aumento di capitale		
Versamenti in conto futuro aumento di capitale		
Versamenti in conto capitale		
Versamenti a copertura perdite		
Riserva da riduzione capitale sociale	260.564	260.564
Riserva avanzo di fusione		
Riserva per utili su cambi		
Differenza da arrotondamento all'unità di Euro	1	(1)
Riserva da condono ex L. 19 dicembre 1973, n. 823;		
Riserve di cui all'art. 15 d.l. 429/1982		
Riserva da condono ex L. 30 dicembre 1991, n. 413		
Riserva da condono ex L. 27 dicembre 2002, n. 289.		
Fondo contributi in conto capitale (art. 55 T.U.)		
Fondi riserve in sospensione d'imposta		
Riserve da conferimenti agevolati (legge n. 576/1975)		
Fondi di accantonamento delle plusvalenze di cui all'art. 2 legge n.168/1992		
Riserva fondi previdenziali integrativi ex d.lgs n. 124/1993		
Riserva non distribuibile ex art. 2426		
Riserva per conversione EURO		
Conto personalizzabile		
Conto personalizzabile		
Conto personalizzabile		
Altre...	21.998	21.998
	282.563	282.561
VIII. Utili (perdite) portati a nuovo	4.553	
IX. Utile d'esercizio	278.007	4.553
IX. Perdita d'esercizio	()	()
Acconti su dividendi	()	()
Copertura parziale perdita d'esercizio		
Totale patrimonio netto	11.005.087	10.727.078
B) Fondi per rischi e oneri	1.333.539	413.584

C) Trattamento fine rapporto di lavoro subordinato		93.709	95.536
D) Debiti			
- entro 12 mesi	1.538.890		681.788
- oltre 12 mesi	<u>7.261.988</u>		<u>8.797.507</u>
		8.800.878	9.479.295
E) Ratei e risconti		6.506.450	7.180.064
Totale passivo		27.739.663	27.895.557

Conti d'ordine **31/12/2013** **31/12/2012**

1) Rischi assunti dall'impresa

Fideiussioni

- a imprese controllate
- a imprese collegate
- a imprese controllanti
- a imprese controllate da controllanti
- ad altre imprese

Avalli

- a imprese controllate
- a imprese collegate
- a imprese controllanti
- a imprese controllate da controllanti
- ad altre imprese

Altre garanzie personali

- a imprese controllate
- a imprese collegate
- a imprese controllanti
- a imprese controllate da controllanti
- ad altre imprese

Garanzie reali

- a imprese controllate
- a imprese collegate
- a imprese controllanti
- a imprese controllate da controllanti
- ad altre imprese

Altri rischi

- crediti ceduti pro solvendo
- Altri

2) Impegni assunti dall'impresa

1.066.000

3) Beni di terzi presso l'impresa

merci in conto lavorazione
beni presso l'impresa a titolo di deposito o comodato
beni presso l'impresa in pegno o cauzione
Altro

4) Altri conti d'ordine

Totale conti d'ordine 1.066.000

Conto economico 31/12/2013 31/12/2012

A) Valore della produzione

1) Ricavi delle vendite e delle prestazioni	536.113	442.518
2) Variazione delle rimanenze di prodotti in lavorazione, semilavorati e finiti		
3) Variazioni dei lavori in corso su ordinazione		
4) Incrementi di immobilizzazioni per lavori interni		
5) Altri ricavi e proventi:		
- vari	223.668	173.560
- contributi in conto esercizio		
- contributi in conto capitale (quote esercizio)	197.178	197.178

Totale valore della produzione

420.846 370.738
956.959 813.256

B) Costi della produzione

6) Per materie prime, sussidiarie, di consumo e di merci	9.658	6.963
7) Per servizi	593.860	535.804
8) Per godimento di beni di terzi	3.071	1.800
9) Per il personale		
a) Salari e stipendi	143.711	142.191
b) Oneri sociali	42.851	41.885
c) Trattamento di fine rapporto	11.500	12.346
d) Trattamento di quiescenza e simili		
e) Altri costi	4.682	390
	202.744	196.812
10) Ammortamenti e svalutazioni		
a) Ammortamento delle immobilizzazioni immateriali	4.748	748
b) Ammortamento delle immobilizzazioni materiali	716.514	464.548
c) Altre svalutazioni delle immobilizzazioni		
d) Svalutazioni dei crediti compresi nell'attivo circolante e delle disponibilità liquide	70.143	10.000
	791.405	475.296

11) Variazioni delle rimanenze di materie prime, sussidiarie, di consumo e merci

12) Accantonamento per rischi

13) Altri accantonamenti

14) Oneri diversi di gestione

240.058 237.947

Totale costi della produzione

1.840.796 1.454.622

Differenza tra valore e costi di produzione (A-B) (883.837) (641.366)

C) Proventi e oneri finanziari**15) Proventi da partecipazioni:**

- da imprese controllate
- da imprese collegate
- altri

16) Altri proventi finanziari:

- a) da crediti iscritti nelle immobilizzazioni
 - da imprese controllate
 - da imprese collegate
 - da controllanti
 - altri
- b) da titoli iscritti nelle immobilizzazioni
- c) da titoli iscritti nell'attivo circolante
- d) proventi diversi dai precedenti:
 - da imprese controllate
 - da imprese collegate
 - da controllanti
 - altri

40.496

14.106

40.496

14.106

40.496

14.106

17) Interessi e altri oneri finanziari:

- da imprese controllate
- da imprese collegate
- da controllanti
- altri

158.043

145.960

158.043

145.960

17-bis) utili e perdite su cambi**Totale proventi e oneri finanziari**

(117.547)

(131.854)

D) Rettifiche di valore di attività finanziarie**18) Rivalutazioni:**

- a) di partecipazioni
- b) di immobilizzazioni finanziarie
- c) di titoli iscritti nell'attivo circolante

19) Svalutazioni:

- a) di partecipazioni
- b) di immobilizzazioni finanziarie
- c) di titoli iscritti nell'attivo circolante

Totale rettifiche di valore di attività finanziarie**E) Proventi e oneri straordinari****20) Proventi:**

- plusvalenze da alienazioni
- varie
- Differenza da arrotondamento all'unità di Euro

524.809

527.702

813.557

345.217

2

2

1.338.368

872.921

21) Oneri:

- minusvalenze da alienazioni
- imposte esercizi precedenti
- varie
- Differenza da arrotondamento all'unità di Euro

56.508

95.148

56.508

95.148

Totale delle partite straordinarie	1.281.860	777.773
Risultato prima delle imposte (A-B±C±D±E)	280.476	4.553
22) <i>Imposte sul reddito dell'esercizio, correnti, differite e anticipate</i>		
a) Imposte correnti	2.469	
b) Imposte differite		
c) Imposte anticipate		
d) proventi (oneri) da adesione al regime di consolidato fiscale / trasparenza fiscale		
	<u>2.469</u>	
23) Utile (Perdita) dell'esercizio	278.007	4.553

Presidente del Consiglio di amministrazione
Daniele Rossi



COMALCA SCARL

Sede in VIALE EUROPA LOCALITA' GERMANETO - 88100 CATANZARO (CZ) Capitale sociale Euro
5.131.400,00 I.V.

Nota integrativa al bilancio chiuso il 31/12/2013

Premessa

Signori Soci, il presente bilancio, sottoposto al Vostro esame e alla Vostra approvazione, evidenzia un utile d'esercizio pari a Euro 278.007.

Attività svolte

La Società si occupa della gestione del Mercato Centro Agroalimentare di Catanzaro.

Fatti di rilievo verificatisi nel corso dell'esercizio

Nel corso dell'esercizio è stata ultimata la realizzazione dell'impianto fotovoltaico.

Criteri di formazione

Il bilancio sottopostoVi è redatto in forma abbreviata in quanto sussistono i requisiti di cui all'art. 2435 bis, 1° comma. Al fine di fornire tuttavia un'informativa più ampia ed esauriente sull'andamento della gestione sociale, nell'ambito in cui opera, si è ritenuto opportuno corredarlo della Relazione sulla Gestione.

Criteri di valutazione

(Rif. art. 2427, primo comma, n. 1, C.c.)

I criteri utilizzati nella formazione del bilancio chiuso al 31/12/2013 non si discostano dai medesimi utilizzati per la formazione del bilancio del precedente esercizio, in particolare nelle valutazioni e nella continuità dei medesimi principi.

La valutazione delle voci di bilancio è stata fatta ispirandosi a criteri generali di prudenza e competenza nella prospettiva della continuazione dell'attività.

L'applicazione del principio di prudenza ha comportato la valutazione individuale degli elementi componenti le singole poste o voci delle attività o passività, per evitare compensi tra perdite che dovevano essere riconosciute e profitti da non riconoscere in quanto non realizzati.

In ottemperanza al principio di competenza, l'effetto delle operazioni e degli altri eventi è stato rilevato contabilmente ed attribuito all'esercizio al quale tali operazioni ed eventi si riferiscono, e non a quello in cui si concretizzano i relativi movimenti di numerario (incassi e pagamenti).

La continuità di applicazione dei criteri di valutazione nel tempo rappresenta elemento necessario ai fini della comparabilità dei bilanci della società nei vari esercizi.

La valutazione tenendo conto della funzione economica dell'elemento dell'attivo o del passivo considerato che esprime il principio della prevalenza della sostanza sulla forma - obbligatoria laddove non espressamente in contrasto con altre norme specifiche sul bilancio - consente la rappresentazione delle operazioni secondo la realtà economica sottostante gli aspetti formali.

Deroghe

(Rif. art. 2423, quarto comma, C.c.)

Non si sono verificati casi eccezionali che abbiano reso necessario il ricorso a deroghe di cui all'art. 2423 comma 4 del Codice Civile.

In particolare, i criteri di valutazione adottati nella formazione del bilancio sono stati i seguenti.

Immobilizzazioni

Immateriali

Sono iscritte al costo storico di acquisizione ed esposte al netto degli ammortamenti effettuati nel corso degli esercizi e imputati direttamente alle singole voci.

Qualora, indipendentemente dall'ammortamento già contabilizzato, risulti una perdita durevole di valore, l'immobilizzazione viene corrispondentemente svalutata. Se in esercizi successivi vengono meno i presupposti della svalutazione viene ripristinato il valore originario rettificato dei soli ammortamenti.

Materiali

Sono iscritte al costo di acquisto e rettificate dai corrispondenti fondi di ammortamento.

I fabbricati sono stati rivalutati, nel corso dell'esercizio 2008, in base al D.L.n.185/2008. Non sono state effettuate rivalutazioni discrezionali o volontarie e le valutazioni effettuate trovano il loro limite massimo nel valore d'uso, oggettivamente determinato, dell'immobilizzazione stessa.

Nel valore di iscrizione in bilancio si è tenuto conto degli oneri accessori e dei costi sostenuti per l'utilizzo dell'immobilizzazione, portando a riduzione del costo gli sconti commerciali e gli sconti cassa di ammontare rilevante.

Le quote di ammortamento, imputate a conto economico, sono state calcolate attesi l'utilizzo, la destinazione e la durata economico-tecnica dei cespiti, sulla base del criterio della residua possibilità di utilizzazione, criterio che abbiamo ritenuto ben rappresentato dalle seguenti aliquote; dette aliquote di ammortamento ridotte ad un mezzo non sono state modificate rispetto all'esercizio precedente per tutti i beni ad eccezione dell'immobile strumentale, per il quale è stata utilizzata l'aliquota piena, avendo ritenuto, per l'esercizio di riferimento, apprezzare un conguaglio di maggiore deperimento.

Per l'impianto fotovoltaico la quota di ammortamento è stata rapportata ai mesi di utilizzo.

- fabbricati: 3%
- impianti e macchinari: 7,5 - 15%
- attrezzature: 7,5 - 15%
- stazioni di pesature e bilance: 3,75%
- mezzi trasporto interno: 10%
- mobili e arredi ufficio: 6%
- macch.d'uff. elettroniche e computers: 20%
- impianto sorveglianza: 15%
- impianto fotovoltaico : 9%

Quest' ultima aliquota è stata applicata sulla base della circolare dell'Agenzia delle entrate n.36/E del 19/12/2013.

Qualora, indipendentemente dall'ammortamento già contabilizzato, risulti una perdita durevole di valore, l'immobilizzazione viene corrispondentemente svalutata. Se in esercizi successivi vengono meno i presupposti della svalutazione viene ripristinato il valore originario rettificato dei soli ammortamenti.

Crediti

Sono esposti al presumibile valore di realizzo. L'adeguamento del valore nominale dei crediti al valore presunto di realizzo è ottenuto mediante apposito fondo svalutazione crediti, tenendo in considerazione le condizioni economiche generali, di settore e anche il rischio paese.

I crediti originariamente incassabili entro l'anno e successivamente trasformati in crediti a lungo termine sono stati evidenziati nello stato patrimoniale tra le immobilizzazioni finanziarie.

Debiti

Sono rilevati al loro valore nominale, modificato in occasione di resi o di rettifiche di fatturazione.

Ratei e risconti

Sono stati determinati secondo il criterio dell'effettiva competenza temporale dell'esercizio.

Per i ratei e risconti di durata pluriennale sono state verificate le condizioni che ne avevano determinato l'iscrizione originaria, adottando, ove necessario, le opportune variazioni.

Titoli

I titoli immobilizzati, destinati a rimanere nel portafoglio della società fino alla loro naturale scadenza, sono iscritti al costo di acquisto.

Partecipazioni

Le partecipazioni in imprese controllate e collegate, iscritte tra le immobilizzazioni finanziarie, sono valutate al costo di acquisto o sottoscrizione.

Fondi per rischi e oneri

Sono stanziati per coprire perdite o debiti di esistenza certa o probabile, dei quali tuttavia alla chiusura dell'esercizio non erano determinabili l'ammontare o la data di sopravvenienza.

Nella valutazione di tali fondi sono stati rispettati i criteri generali di prudenza e competenza e non si è proceduto alla costituzione di fondi rischi generici privi di giustificazione economica.

Le passività potenziali sono state rilevate in bilancio e iscritte nei fondi in quanto ritenute probabili ed essendo stimabile con ragionevolezza l'ammontare del relativo onere.

Fondo TFR

Rappresenta l'effettivo debito maturato verso i dipendenti in conformità di legge e dei contratti di lavoro vigenti, considerando ogni forma di remunerazione avente carattere continuativo.

Il fondo corrisponde al totale delle singole indennità maturate a favore dei dipendenti alla data di chiusura del bilancio, al netto degli acconti erogati, ed è pari a quanto si sarebbe dovuto corrispondere ai dipendenti nell'ipotesi di cessazione del rapporto di lavoro in tale data.

Imposte sul reddito

Le imposte sono accantonate secondo il principio di competenza; rappresentano pertanto gli accantonamenti per imposte liquidate o da liquidare per l'esercizio, determinate secondo le aliquote e le norme vigenti. Non si sono verificate le condizioni per la rilevazione delle imposte anticipate e differite.

Riconoscimento ricavi

I ricavi derivanti da prestazioni di servizi vengono riconosciuti in base alla competenza temporale.

Dati sull'occupazione

(Rif. art. 2427, primo comma, n. 15, C.c.)

L'organico aziendale, ripartito per categoria viene esposto nella seguente tabella:

Organico	31/12/2013	31/12/2012	Variazioni
Impiegati/operai	6	6	
Altri			
	6	6	

Il personale dipendente intrattiene un rapporto di lavoro a tempo pieno per due unità lavorative ed a tempo parziale, il 75%, per le altre quattro unità lavorative.

Il contratto nazionale di lavoro applicato è quello del settore commercio.

Attività**A) Crediti verso soci per versamenti ancora dovuti**

Non vi sono crediti verso soci per versamenti ancora dovuti.

B) Immobilizzazioni**I. Immobilizzazioni immateriali**

Saldo al 31/12/2013	Saldo al 31/12/2012	Variazioni
17.488	2.235	15.253

Il saldo è composto dai seguenti dettagli:

Software		16.000
SOFTWARE		16.000
Altri costi pluriennali		1.488
ONERI PLURIENNALI SITO WEB		1.488

II. Immobilizzazioni materiali

Saldo al 31/12/2013	Saldo al 31/12/2012	Variazioni
18.932.169	18.549.207	382.962

Il saldo è composto dai seguenti dettagli:

Terreni		1.216.243
TERRENO		1.216.243
Fabbricati industriali		18.133.718
IMMOBILE STRUMENTALE		18.133.718
Costruzioni leggere		1.200
BOX NUOVO INGRESSO OPERATORI		1.200
(Fondi di ammortamento)		2.300.794
F.DO AMM.TO IMMOBILI STRUMENTALI		2.300.789
F.DO AMM.TO BOX OPERATORI		5
Impianto		6.024.406
POZZI		2.213
IMPIANTO METANO		37.427
STAZIONI DI PESATURA E BILANCE		163.168
MEZZI DI TRASPORTO INTERNO		522.367
CELLE FRIGORIFERE		461.818
IMPIANTI GENERALI		3.520.870
IMPIANTO SEMAFORICO		30.987
CONDIZIONATORI		29.339
SISTEMA DI CONTROLLO ACCESSI		6.000
IMPIANTO DI SORVEGLIANZA		39.516
IMPIANTO FOTOVOLTAICO		1.198.900
IMPIANTO WI FI		11.800
Altri		1
(Fondi di ammortamento)		4.219.634
F.DO AMM.TO IMPIANTO METANO		35.790
F.DO AMM.TO POZZO		2.116
F.DO AMM.TO STAZ.DI PESATURA E BILANCE		77.415
F.DO AMM.TO MEZZI TRASPORTO INTERNO		522.367
F.DO AMM.TO CELLE FRIGORIFERE		60.614
F.DO AMM.TO IMPIANTO SEMAFORICO		29.632
F.DO AMM.TO IMPIANTI GENERALI		3.366.832
F.DO AMM.TO CONDIZIONATORI		10.210
F.DO AMM.TO SIST.CONTROLLO ACCESSI		6.000
F.DO AMM.TO IMPIANTO SORVEGLIANZA		26.848
F.DO AMM.TO IMPIANTO FOTOVOLTAICO		80.926
F.DO AMM.TO IMPIANTO WI FI		885
Altri		(1)
Altre ...		24.586
ATTREZZATURA		24.186
ATTREZZATURA INF.516 EURO		400
(Fondi di ammortamento)		23.527
F.DO AMM.TO ATTREZZATURA		23.127
F.DO AMM.TO ATTREZZATURA INF.516 EURO		400
Mobili, arredi e dotazioni d'ufficio		172.292
ARREDAMENTO EDIFICI GENERALI		71.514
MOBILI/ATTREZZATURE BAR		50.000
MOBILI E ARREDI		50.778
(Fondi di ammortamento)		110.969

F.DO AMM.TO ARREDAMENTO EDIFICI GENERALI	61.142
F.DO AMM.TO MOBILI/ATTREZZATURA BAR	21.000
F.DO AMM.TO MOBILI E ARREDI	28.826
Altri	1
Macchine ordinarie d'ufficio	2.015
MACCHINE ORDINARIE UFFICIO	2.015
Macchine d'ufficio elettromeccaniche, elettroniche e calcolatori	37.873
MACCHINE ELETTRON. ED ELETTROMECC.	37.873
Altre ...	586.000
SISTEMA INFORMATICO	580.346
BENI STRUM.INF. 516 EURO	499
REGISTRATORE DI CASSA	480
PICCOLA ATTREZZATURA UFFICIO	3.820
CELLULARI	156
SISTEMA RILEVAZIONE PRESENZE DIPENDENTI	700
Altri	(1)
(Fondi di ammortamento)	611.241
F.DO AMM.TO MACCH.ORDINARIE UFFICIO	2.015
F.DO AMM.TO SISTEMA INFORMATICO	580.346
F.DO AMM.TO MACCH.ELETTRON. ED ELETTROMECC.	24.945
F.DO AMM.TO BENI STRUM.INF. 516 EURO	499
F.DO AMM.TO REGISTRATORE DI CASSA	480
F.DO AMM.TO PICCOLA ATTREZZATURA UFFICIO	2.893
F.DO AMM.TO CELLULARI	52
F.DO AMM.TO SISTEMA RILEVAZIONE PRESENZE	12
DIPENDENTI	
Altri	(1)

Contributi in conto impianti

La società ha fruito di un contributo in c/impianti ai sensi della legge 41/86.

Il provvedimento agevolativo rilasciato dal Ministero delle attività produttive, porta i seguenti importi:

- investimento agevolato per fabbricato e impianti € 20.359.557,80;
- contributo concesso € 7.207.148,50.

Il contributo viene contabilizzato imputandone una quota fra i ricavi per ciascun esercizio in proporzione all'ammortamento dei beni agevolati, riscontando la differenza da ripartire negli esercizi successivi.

Per effetto della vendita di una parte degli immobili la quota di contributo riscontato è diminuita dell'importo da restituire al Ministero.

III. Immobilizzazioni finanziarie

Saldo al 31/12/2013	Saldo al 31/12/2012	Variazioni
1.367	1.367	

Partecipazioni

Descrizione	31/12/2012	Incremento	Decremento	31/12/2013
Altre imprese	607			607
	607			607

Altri titoli

Descrizione	31/12/2012	Incremento	Decremento	31/12/2013
Altri	760			760
	760			760

Il saldo è composto dai seguenti dettagli:

Partecipazioni in altre imprese	607
---------------------------------	-----

PARTECIPAZIONE CONSORZIO INFOMERCATI		607
Altri		760
TITOLI BPM		760

Nel bilancio non sono iscritte immobilizzazioni finanziarie per valore superiori al loro fair value.

C) Attivo circolante

II. Crediti

Saldo al 31/12/2013	Saldo al 31/12/2012	Variazioni
8.610.259	8.907.707	(297.448)

Descrizione	Entro 12 mesi	Oltre 12 mesi	Oltre 5 anni	Totale
Verso clienti	2.052.899	3.119.628		5.172.527
Per crediti tributari	3.268	37.400		40.668
Verso altri	8.301	3.388.762		3.397.063
Arrotondamento	(1)	2		1
	2.064.467	6.545.792		8.610.259

L'adeguamento del valore nominale dei crediti al valore di presunto realizzo è stato ottenuto mediante apposito fondo svalutazione crediti che ha subito, nel corso dell'esercizio, le seguenti movimentazioni:

Descrizione	F.do svalutazione ex art. 2426 Codice civile	F.do svalutazione ex art. 106 D.P.R. 917/1986	Totale
Saldo al 31/12/2012	1.218.644	1.218.644	1.218.644
Utilizzo nell'esercizio	37.488	37.488	37.488
Accantonamento esercizio	70.143	70.143	70.143
Saldo al 31/12/2013	1.251.299	1.251.299	1.251.299

La ripartizione dei crediti al 31/12/2013 secondo area geografica è riportata nella tabella seguente (articolo 2427, primo comma, n. 6, C.c.).

Crediti per Area Geografica	V / clienti	V /Controllate	V / collegate	V / controllanti	V / altri	Totale
Italia	5.172.527				3.437.732	8.610.259
Totale	5.172.527				3.437.732	8.610.259

Il saldo è composto dai seguenti dettagli:

Crediti documentati da fatture	1.987.060
CREDITI V/CLIENTI	206.281
CREDITI V/CLIENTI M/L TERMINE (PARTE A BREVE - 2 RATE)	964.920
CREDITI V/CLIENTI DA CONVENZIONE (ANTE 07/2005)	69.600
CREDITI V/CLIENTI IN ARBITRATO	43.735
CREDITI REG.CAL. CEDUTI A BANCA NUOVA	702.524
Altri	(1)
Crediti dubbi e in contenzioso	491.962

CREDITI DUBBIA ESIGIBILITA'	491.962
Altri crediti ...	65.151
CREDITI V/STANDISTI PER TRANSAZIONE	65.151
Fatture da emettere	635.410
CLIENTI PER FATTURE DA EMETTERE	95.046
INDENNITA' RISARCITORIE LUGLIO/2005-LUGLIO/2006	106.698
INDENNITA' RISARCITORIE AGOSTIO/2006-OTTOBRE 2007	433.666
(Fondi svalutazione crediti)	1.126.684
F.DO SVALUTAZIONE CREDITI PERIODO LUGL/2005-LUGLIO 2006	175.000
F.DO SVALUTAZ.CREDITI PERIODO AGO.2006/OTT.2007	470.000
F.DO SVALUTAZ. CREDITI FATT.V/STANZISTI	481.684
Crediti documentati da fatture	3.119.628
CREDITI V/CLIENTI A M/L TERMINE	3.119.628
Crediti verso l'Erario per ritenute subite	662
CREDITI V/ERARIO PER RITENUTE SUBITE	662
Credito I.V.A.	2.606
CREDITO IVA 2013	2.606
Crediti IRPEG//LOR//RAP	37.401
CREDITI PER RIMBORSI IRPEG//LOR	37.401
Depositi cauzionali in denaro:	666
DEPOSITO CAUZ. FOTOVOLTAICO	636
CAUZIONE ESEC.IMMOB. C/G.CRISTIANI	30
Altro ...	132.250
AVV.GRANATO C/ANTICIPI	63
C.D.A. C/ANTICIPI	4.378
CREDITO V/OPERAT.X SPESE ARBITRATO	41.867
CRED.V/OPERAT. X SPESE LODI	80.847
CRED.V/TALARICO ANNA X RISARC.DANNI	2.939
MF GROUP C/ACCONTI	238
CREDITO ACC.TO IMPOSTA SOST. TFR	274
ERARIO C/RIT IRPEF CO.CO.CO.	1.642
Altri	2
(Fondo rischi su crediti)	124.615
F.DO RISCHI ARBITRATI STAND	41.867
F.DO SVAL.CRED. V/OPERAT. SPESE LODI	82.747
Altri	1
Altro ...	3.388.763
CREDITO V/IMI IN C/TRANSAZ. IN CORSO DEFINIZ.	3.388.763

Comparto crediti

Nella voce di bilancio vengono ricompresi crediti di diversa natura che presentano diverse aspettative di realizzo e in particolare:

- crediti derivanti dalla gestione operativa;
- crediti derivanti dalla gestione non operativa;
- crediti di altra natura.

Crediti derivanti dalla gestione operativa

Trattasi di crediti che derivano dall'attività tipica del Centro Agroalimentare, riferiti ai rapporti intrattenuti con gli operatori commerciali operanti all'interno del mercato.

I Crediti v/ gli operatori sono distinti in:

- crediti v/clienti da convenzione

Sono crediti verso operatori sottoposti ad arbitrato fino a Giugno 2005, data di decadenza della convenzione;

- crediti v/clienti periodo luglio 2005 – luglio 2006

Sono crediti verso operatori, non aderenti alla transazione, che vanno dalla decadenza della convenzione fino all'inizio del periodo di gestione OPEC. Detti crediti derivano da una occupazione abusiva, ovvero in base ad un titolo decaduto, degli stands;

- crediti v/clienti periodo agosto 2006 – ottobre 2007

In questa voce vengono ricompresi i crediti maturati nel periodo di gestione del Consorzio OPEC verso gli operatori occupanti senza titolo.

- crediti per occupazioni abusive

Sono crediti verso un operatore che opera all'interno del Centro Agroalimentare senza copertura contrattuale non avendo voluto aderire al vigente contratto di locazione.

- crediti per pagamento arbitri e per spese lodi

Trattasi dei crediti per gli oneri pagati agli arbitri. Detti pagamenti non dovuti dalla Società, costituiscono un credito verso gli obbligati principali ovvero gli operatori morosi.

Sono qui comprese le spese legali sostenute dalla società per la difesa nelle procedure arbitrali e poste a carico dei soccombenti operatori.

I crediti di cui sopra sono stati ampiamente svalutati nei precedenti esercizi con riferimento a ciascun singolo periodo mediante accantonamento in appositi fondi, in relazione alla rispettiva, presunta, recuperabilità; gli importi in sintesi sono riepilogati di seguito:

- importo complessivo dei crediti v/operatori	€.	1.634.852
- fondo svalutazione	€.	1.251.298
- valore dei crediti al netto della svalutazione	€.	383.554

per come risulta dal prospetto di dettaglio seguente:

	CREDITO	FONDO SVALUTAZIONE	VALORE NETTO
- Crediti v/clienti	€ 206.281		
- Clienti per ft.da emettere	€ 95.046		
Crediti v/standisti per transazione	€ 91.756		
Crediti v/clienti in arbitrato	€ 135.389		
Periodo da revoca convenzione a 30/06/2005	€ 136.714		
Crediti di dubbia esigibilità	€ 117.536		
TOT	€ 782.722	€ 481.684	€ 301.038
Periodo 01/07/2005 - 31/07/2006	€ 184.116	€ 175.000	€ 9.116
Periodo opec 01/08/06 - 31/10/2007	€ 545.300	€ 470.000	€ 75.300
Crediti per pag.to arbitri	€ 41.867	€ 41.867	-
Credito v/operatori per spese lodi	€ 80.847	€ 82.747	€ - 1.900
VALORE GLOBALE DEI CREDITI SVALUTATI	€ 1.634.852	€ 1.251.298	€ 383.554

Crediti derivanti dalla gestione non operativa

Accanto al comparto dei crediti derivanti dall'esercizio della gestione ordinaria vi è un cospicuo ammontare di crediti non derivanti da tale gestione. In particolare vi sono:

- *crediti a medio e lungo termine: v/ Regione Calabria* derivanti dalla cessione di un quoziente immobiliare tramite il contratto di leasing operativo;

- *crediti verso IMI-BIIS in conto transazione*

Trattasi delle somme versate alla banca BIIS in acconto ai mutui rimodulati. Dette somme devono intendersi come rettifica delle poste di debito derivanti dai mutui appostate nella sezione debiti. Le due voci non sono state fuse perché non è ancora acquisito il formale nulla osta del Ministero dello Sviluppo Economico a detta rimodulazione; in sintesi essi ammontano:

Crediti a m/l termine v/ Regione	€.	4.084.548
Somme versate a Banca BIIS in c/mutui rimodulati	€.	3.388.763
Totale	€.	7.473.311

Per questi crediti non si ravvisano le condizioni per la loro svalutazione.

Crediti residuali

Nella voce crediti residuali si ricomprendono altri crediti di varia natura, tributaria in particolare di entità modesta e poco significativa.

IV. Disponibilità liquide

Saldo al 31/12/2013	Saldo al 31/12/2012	Variazioni
83.299	425.572	(342.273)

Descrizione	31/12/2013	31/12/2012
Depositi bancari e postali	78.988	417.922
Assegni	2.744	3.252
Denaro e altri valori in cassa	1.567	4.398
	83.299	425.572

Il saldo rappresenta le disponibilità liquide e l'esistenza di numerario e di valori alla data di chiusura dell'esercizio.

Il saldo è composto dai seguenti dettagli:

Banche c/c attivi		78.988
DEPOSITO A RISPARMIO		51.433
BPM C/C 816450		31
BPM C/C 894661		1.063
BANCA NUOVA C/C		10.044
UNICREDIT		16.372
BANCA D' ITALIA DEPOSITO FOTOVOLTAICO		46
Altri		(1)
Assegni bancari		2.744
CASSA ASSEGNI		2.744
Cassa e monete nazionali		1.567
CASSA DENARO		1.567

D) Ratei e risconti

Saldo al 31/12/2013	Saldo al 31/12/2012	Variazioni
95.081	9.469	85.612

Misurano proventi e oneri la cui competenza è anticipata o posticipata rispetto alla manifestazione numeraria e/o documentale; essi prescindono dalla data di pagamento o riscossione dei relativi proventi e oneri, comuni a due o più esercizi e ripartibili in ragione del tempo.

Il saldo è composto dai seguenti dettagli:

Entro 12 mesi		95.081
RISCONTI ATTIVI		95.081

Trattasi della quota di interessi sul mutuo di competenza del successivo esercizio.

Passività**A) Patrimonio netto**

(Rif. art. 2427, primo comma, nn. 4, 7 e 7-bis, C.c.)

Saldo al 31/12/2013	Saldo al 31/12/2012	Variazioni
11.005.087	10.727.078	278.009

Descrizione	31/12/2012	Incrementi	Decrementi	31/12/2013
Capitale	5.131.400			5.131.400
Riserve di rivalutazione	5.307.405			5.307.405
Riserva legale	1.159			1.159
Riserva da riduzione capitale sociale	260.564			260.564
Differenza da arrotondamento all'unità di Euro	(1)		(2)	1
Varie altre riserve	21.998			21.998
Altre	21.998			21.998
Utili (perdite) portati a nuovo			(4.553)	4.553
Utile (perdita) dell'esercizio	4.553	278.007	4.553	278.007
	10.727.078	278.007	(2)	11.005.087

Il capitale sociale è così composto (articolo 2427, primo comma, nn. 17 e 18, C.c.).

Quote	Numero	Valore nominale in Euro
CC.I.AA. Catanzaro	1	2.600.000
Somaga	1	580
Federgrossisti	1	3.600
Apoa Esperia	1	1.000
Agrimediterranea	1	200
Opi Soc. Coop.	1	15.600
Regione Calabria	1	1.400.200
Comune di Catanzaro	1	1.008.800
Guglielmo S.p.a.	1	50.260
Cat Confcommercio	1	200
Confcommercio	1	300
Igea Calabria S.p.a.	1	50.260
Ass. Ing. Ort.	1	400
Totale	13	5.131.400

Le poste del patrimonio netto sono così distinte secondo l'origine, la possibilità di utilizzazione, la distribuibilità e l'avvenuta utilizzazione nei tre esercizi precedenti

Natura / Descrizione	Importo	Possibilità utilizzo (*)	Quota disponibile	Utilizzazioni eff. Nei 3 es. prec. Per copert. Perdite	Utilizzazioni eff. Nei 3 es. prec. Per altre ragioni
Capitale	5.131.400	B			
Riserve di rivalutazione	5.307.405	A, B			
Riserva legale	1.159				
Altre riserve	282.564	A, B, C			
Utili (perdite) portati a nuovo	4.553				

(*) A: per aumento di capitale; B: per copertura perdite; C: per distribuzione ai soci

Il saldo è composto dai seguenti dettagli:

Quote	5.131.400
CAPITALE SOCIALE	5.131.400
D.L. n. 185/2008	5.307.405
RISERVA DA RIVALUTAZIONE DL 185/08	5.307.405
Riserva legale	1.159
RISERVA LEGALE	1.159
Riserva da riduzione capitale sociale	260.564
RISERVA DI CAPITALE ASS. STR. 11/12/06	260.564
Altre ...	21.998
RISERVA ORDINARIA	21.998
Avanzo utili	4.553
UTILI ESERCIZI PRECEDENTI	4.553

B) Fondi per rischi e oneri

(Rif. art. 2427, primo comma, n. 4, C.c.)

Saldo al 31/12/2013	Saldo al 31/12/2012	Variazioni
1.333.539	413.584	919.955

Descrizione	31/12/2012	Incrementi	Decrementi	31/12/2013
Altri	413.584	932.184	12.229	1.333.539
	413.584	932.184	12.229	1.333.539

La variazione in diminuzione è relativa alla cancellazione del credito per il rimborso degli interessi sul credito iva del 2000 di euro 8.871, ed alla cancellazione del credito verso la Regione Calabria contributo operatori di euro 3.359, perché prescritti.

Quanto alla variazione in aumento è riferita al rischio correlato al pagamento del saldo per la fornitura dell'impianto fotovoltaico connesso al contributo del GSE.

Il saldo è composto dai seguenti dettagli:

Altri fondi	401.355
FONDO PER RISCHI E ONERI	10.000
F.DO SVALUTAZ. CREDITI VERARIO	24.686
F.DO ADEG. INTERESSI MUTUO BIIS	178.505
F.DO RISCHI SOLIDARIETA' ARBITRATI	75.690
F.DO SPESE FUTURE LODI STUDIO LEGALE	42.281
F.DO RISCHI INFOMERCATI	17.800
F.DO RISCHI SANZ. X IMPOSTE ARRETRATE	52.393
F.DO RISCHI IMP. FOTOVOLTAICO	932.184

C) Trattamento di fine rapporto di lavoro subordinato

(Rif. art. 2427, primo comma, n. 4, C.c.)

Saldo al 31/12/2013	Saldo al 31/12/2012	Variazioni
93.709	95.536	(1.827)

La variazione è così costituita.

Variazioni	31/12/2012	Incrementi	Decrementi	31/12/2013
TFR, movimenti del periodo	95.536	11.500	13.327	93.709

Il fondo accantonato rappresenta l'effettivo debito della società al 31/12/2013 verso i dipendenti in forza a tale data, al netto degli anticipi corrisposti.

Nel corso dell'esercizio sono stati liquidati, a richiesta dei lavoratori, acconti sul tfr maturato.

Il saldo è composto dai seguenti dettagli:

Fondo TFR	93.709
FONDO TFR	93.709

D) Debiti

(Rif. art. 2427, primo comma, n. 4, C.c.)

Saldo al 31/12/2013	Saldo al 31/12/2012	Variazioni
8.800.878	9.479.295	(678.417)

I debiti sono valutati al loro valore nominale e la scadenza degli stessi è così suddivisa (articolo 2427, primo comma, n. 6, C.c.).

Descrizione	Entro 12 mesi	Oltre 12 mesi	Oltre 5 anni	Totale
Debiti verso banche	884.874	5.585.799		6.470.673
Acconti	129.096			129.096
Debiti verso fornitori	244.624			244.624
Debiti tributari	246.903	1.326.189		1.573.092
Debiti verso istituti di previdenza	8.356			8.356
Altri debiti	25.037	350.000		375.037
	1.538.890	7.261.988		8.800.878

I "Debiti verso fornitori" sono iscritti al netto degli sconti commerciali; gli sconti cassa sono invece rilevati al momento del pagamento. Il valore nominale di tali debiti è stato rettificato, in occasione di resi o abbuoni (rettifiche di fatturazione), nella misura corrispondente all'ammontare definito con la controparte.

Il saldo è composto dai seguenti dettagli:

Mutui ipotecari		201.918
IMI SPA MUTO /PARTE A BREVE		201.918
Per conti correnti passivi		24.708
BANCA NUOVA C/C237788		24.708
Per conti correnti passivi		658.247
BANCA NUOVA C/C 323429		658.247
Mutui ipotecari		5.585.799
IMI SPA MUTUO PARTE MEDIO/LUGLO TERMINE		5.585.799
Caparre		90.500
CAUZIONI DA STANDISTI		90.500
Altri anticipi ...		38.596
FRUTTA NATURA ACCONTI RICEVUTI		10.979
ESOFrutta C/SOMME RICEVUTE (AMF)		17.870
COSMOFRUIT C/SOMME RICEVUTE		9.748
Altri		(1)
Fornitori di beni e servizi		149.134
DEBITI V/FORNITORI		149.134
Fatture da ricevere		95.490
FORNITORI PER FT. DA RICEVERE		95.490
IRES		2.469
IRES ESERCIZIO 2013		2.469
Debiti verso l'Erario per ritenute operate alla fonte		11.596
ERARIO C/RIT.LAV.DIPENDENTE		3.931
ERARIO C/RIT. LAV.AUTONIMI		7.486
IMPOSTA SOST. TFR		178
Altri		1
Altri debiti tributari ...		232.838
Altri debiti tributari		218.618
TARSU C/RATEAZIONE		14.100
DEBITO V/AGENZIA DOGANE X ACCISA		120
Debiti per IVA		767.693
IVA DIFFERITA SU VENDITE		767.693
Altri debiti tributari M/L TERMINE		558.496
Altri debiti tributari M/L Termine		558.496
Enti previdenziali		8.327
INPS C/CONTRIBUTI		7.707
INPS C/CONTRIBUTI CO.CO.CO.		620
Altri enti ...		29
INAIL C/CONTRIBUTI		29
Debiti verso amministratori o sindaci per emolumenti o altro		5.279
DEBITI V/AMMINISTRATORI		5.279
Debiti verso il personale per ferie non godute, mensilità e ...		12.861

premi maturati		
DIPENDENTI C/RETRIBUZIONI		12.861
Altri debiti ...		6.898
DEBITO V/INFOMERCATI		5.200
DEBITI PER PIGNORAMENTO RETRIBUZIONI		1.698
Altri debiti ...		350.000
DEBITO V/MININDUSTRIA PER LEAS.IMMOB.		350.000

La ripartizione dei Debiti al 31/12/2013 secondo area geografica è riportata nella tabella seguente (articolo 2427, primo comma, n. 6, C.c.).

Debiti per Area Geografica	V / fornitori	V /Controllate	V / Collegate	V / Controllanti	V / Altri	Totale
Italia	244.624				8.556.254	8.800.878
Totale	244.624				8.556.254	8.800.878

I debiti di cui sopra sono distinti in:

- Debiti della gestione operativa:

A medio/lungo

Rateazioni debiti tributari	€	558.496
Totale debiti operativi a medio lungo	€	558.496

A breve

Debiti v/fornitori/ acconti	€	373.720
Debiti v/amministratori e dipendenti	€	18.140
Debiti tributari/ per ritenute alla fonte/ previdenziali	€	255.259
Debiti v/banche c/c	€	24.708
Banca Nuova c/anticipazione su crediti	€	658.247
Altro	€	6.898
Totale debiti operativi a breve	€	1.336.972

Totale debiti operativi € **1.895.468**

- Debiti della gestione non operativa:

A medio/lungo

IMI-BIIS Spa c/finanziamento a m/l (mutuo rimodulato)	€	5.585.799
Iva differita su vendite (IVA sospesa su vendita immobili Regione)	€	767.693
Debiti v/Minindustria per leasing immobiliare	€	350.000
Totale	€	6.703.492

A breve

IMI-BIIS Spa c/finanziamento parte a breve (mutuo rimodulato)	€	201.918
Totale debiti operativi a breve	€	201.918

Totale debiti non operativi € **8.800.878**

E) Ratei e risconti

Saldo al 31/12/2013	Saldo al 31/12/2012	Variazioni
6.506.450	7.180.064	(673.614)

Rappresentano le partite di collegamento dell'esercizio conteggiate col criterio della competenza temporale.

Il saldo è composto dai seguenti dettagli:

Entro 12 mesi		152.798
RATEI PASSIVI		140.371
RATEI 14^MENSILITA' DIPENDENTI		4.853
RATEI PER FERIE NON GODUTE		7.574
Entro 12 mesi		721.987
RISC.PASSIVO LEASING OPERATIVO (PARTE A BREVE)		524.809
RISC.CONTRIB.LEGGE 41/86 (PARTE A BREVE)		197.178
Oltre 12 mesi		5.631.665
RISC.PASSIVO LEASING OPERATIVO (PARTE MEDIO/LUNGO TERMINE)		1.836.833
RISC.PASSIVO CONTRIB. LEGGE 41/86 (PARTE MEDIO/LUNGO TERMINE)		3.794.832

Conto economico

A) Valore della produzione

Saldo al 31/12/2013	Saldo al 31/12/2012	Variazioni
956.959	813.256	143.703

Descrizione	31/12/2013	31/12/2012	Variazioni
Ricavi vendite e prestazioni	536.113	442.518	93.595
Altri ricavi e proventi	420.846	370.738	50.108
	956.959	813.256	143.703

La variazione è strettamente correlata a quanto esposto nella parte della Relazione sulla gestione.

Ricavi per categoria di attività

(Rif. art. 2427, primo comma, n. 10, C.c.)

La ripartizione dei ricavi per categoria di attività non è significativa.

Ricavi per area geografica

(Rif. art. 2427, primo comma, n. 10, C.c.)

La ripartizione dei ricavi per aree geografiche non è significativa.

Il saldo è composto dai seguenti dettagli:

Corrispettivi cessioni di beni e prestazioni di servizi a cui è diretta l'attività dell'impresa		536.113
COMPENSI PER INGRESSI		102.215
COMPENSI PER RILASCIO BADGE		420
CORRISPETTIVI PER INGRESSI		92.657
CANONI ASSEGNAZIONE STAND		327.373
NOLEGGIO ATTREZZATURA		6.000
OCCUPAZIONE ABUSIVA STAND		7.447
Altri		1
Altri ricavi		223.668
FITTI ALTRI IMMOBILI		55.919
ARROTOND. E ABBUONI ATTIVI		35
RIMBORSI SU FT. EMESSE		16.600
ALTRI RICAVI		1.450
ADEG.ISTAT REGIONE CALABRIA		29.035
GSE PROVENTI DA FOTOVOLTAICO		34.753
CONNESSIONE IMP.FOTOVOLTAICO		2.500
RIMB.ONERI CONTRATTUALI REG.CAL.		83.376
Contributi conto capitale (quote esercizio)		197.178
CONTRIBUTO L.41/86		197.178

B) Costi della produzione

Saldo al 31/12/2013	Saldo al 31/12/2012	Variazioni
1.840.796	1.454.622	386.174

Descrizione	31/12/2013	31/12/2012	Variazioni
Materie prime, sussidiarie e merci	9.658	6.963	2.695
Servizi	593.860	535.804	58.056
Godimento di beni di terzi	3.071	1.800	1.271
Salari e stipendi	143.711	142.191	1.520
Oneri sociali	42.851	41.885	966
Trattamento di fine rapporto	11.500	12.346	(846)
Altri costi del personale	4.682	390	4.292
Ammortamento immobilizzazioni immateriali	4.748	748	4.000
Ammortamento immobilizzazioni materiali	716.514	464.548	251.966
Svalutazioni crediti attivo circolante	70.143	10.000	60.143
Oneri diversi di gestione	240.058	237.947	2.111
	1.840.796	1.454.622	386.174

Costi per materie prime, sussidiarie, di consumo e di merci e Costi per servizi

Sono strettamente correlati a quanto esposto nella parte della Relazione sulla gestione e all'andamento del punto A (Valore della produzione) del Conto economico.

Costi per il personale

La voce comprende l'intera spesa per il personale dipendente ivi compresi i miglioramenti di merito, passaggi di categoria, scatti di contingenza, costo delle ferie non godute e accantonamenti di legge e contratti collettivi.

Ammortamento delle immobilizzazioni materiali

Per quanto concerne gli ammortamenti si specifica che gli stessi sono stati calcolati sulla base della durata utile del cespite e del suo sfruttamento nella fase produttiva e secondo i criteri già esposti nella prima parte.

Il saldo è composto dai seguenti dettagli:

Materiali di consumo	8.385
MATERIALE DI CONSUMO	8.385
Cancelleria	1.272
CANCELLERIA	1.272
Energia elettrica	104.705
LUCE E FORZA MOTRICE	93.320
CONNESSIONE IMPIANTO RETE ENEL	11.386
Altri	(1)
Acqua	60.756
ACQUA	60.756
Manutenzione esterna fabbricati	49.130
MANUTENZIONE E RIPARAZIONE (DA	30.000
CONTRATTO)	
MANUTENZIONI E RIPARAZ. VARIE	19.130
Servizi di vigilanza	336
VIGILANZA E SORVEGLIANZA	336
Compensi agli amministratori	56.972
CONSIGLIO DI AMMINISTRAZIONE	49.780
CONTRIB.INPS/INAIL CDA	7.192
Compensi ai sindaci	52.753
COLLEGIO SINDACALE	52.753

Pulizia esterna	67.675
SERVIZI DI PULIZIA (DA CONTRATTO)	64.800
SERVIZI DI PULIZIA	1.000
SPESE DERATTIZZAZIONE/DISINFESTAZIONE	1.875
Servizi smaltimento rifiuti	4.828
SPESE X SMALTIM.RIFIUTI	4.828
Pubblicità (non materiale pubblicitario)	9.673
SPESE PUBBLICITA' E PROPAGANDA	9.673
Mostre e fiere	10.135
SPESE PER MANIFESTAZIONI ED EVENTI	10.135
Spese legali e consulenze	129.734
SPESE LEGALI	53.771
CONSULENZE E COLLABORAZIONI	69.962
SERVIZI INFORMATICI	6.000
Altri	1
Spese telefoniche	2.223
SPESE TELEFONICHE	1.765
SPESE TELEFONICHE IND.LI	458
Spese postali e di affrancatura	2.482
SPESE POSTALI E VALORI BOLLATI	2.482
Assicurazioni diverse	28.514
PREMI DI ASSICURAZIONE	28.514
Spese di rappresentanza	5.456
SPESE DI RAPPRESENTANZA	5.456
Altre ...	8.487
ALTRE SPESE	4.578
ARROTONDAM. E ABBUONI PASSIVI	23
ALTRE PRESTAZ. ESEGUITE DA TERZI	1.840
CANONI SOFTWARE	1.349
CANONE ADSL	428
GSE SERVIZI	269
Altri ...	3.071
NOLEGGIO ATTREZZATURA	3.071
Retribuzioni in denaro	143.711
SALARI E STIPENDI	139.510
FERIE NON GODUTE	4.200
Altri	1
Oneri previdenziali a carico dell'impresa	41.731
CONTRIBUTI INPS	41.731
Oneri assistenziali a carico dell'impresa	1.120
PREMI INAIL	1.120
Trattamento di fine rapporto	11.500
QUOTA TFR	11.500
Altri ...	4.682
QUOTA QUAS	390
RIMB.SPESE AL PERSONALE	4.292
Ammortamento concessioni, licenze, marchi e simili	4.252
AMM.TO IMMOBILIZZ. IMMATERIALI	4.252
Ammortamento altre immobilizzazioni immateriali	496
AMM.TO ONERI PLURIENN. SITO WEB	496
Ammortamento ordinario terreni e fabbricati	338.459
AMM.TO IMMOBILI STRUMENTALI	338.454
AMM.TO BOX INGRESSO OPERATORI	5
Ammortamento ordinario impianti e macchinario	363.019
AMM.TO POZZI	166
AMM.TO IMPIANTO METANO	2.807
AMM.TO IMPIANTO SEMAFORICO	2.324
AMM.TO IMPIANTI GENERALI	264.065
AMM.TO CONDIZIONATORI	2.200
AMM.TO IMPIANTO DI SORVEGLIANZA	3.527
AMM.TO IMPIANTO FOTOVOLTAICO	80.926
AMM.TO IMPIANTO WI FI	885
AMM.TO STAZ.PESATURA E BILANCE	6.119
Ammortamento ordinario attrezzature industriali e commerciali	2.751
AMM.TO ATTREZZATURA	1.814
AMM.TO PICCOLA ATTREZZATURA UFFICIO	937

Ammortamento ordinario altri beni materiali	12.285
AMM.TO MACCH.ELETRONICHE ED ELETTROMECC.	1.995
AMM.TO INDEDUCIBILE	3
AMM.TO MOBILI E ARREDI	2.971
AMM.TO ARREDAMENTO EDIFICI GENERALI	4.291
AMM.TO MOBILI E ARREDI BAR	3.000
AMM.TO CELLULARI	12
AMM.TO SISTEMA RILEVAZ.PRESENZE	12
Altri	1
Accantonamento per rischi su crediti	70.143
SVALUTAZIONE CREDITI V/STANDISTI	70.143
Oneri diversi di gestione	168.168
Altri oneri e tributi	168.168
Tassa sui rifiuti	804
Costo tarsu/tares	804
Altre imposte e tasse	16.034
IMPOSTE E TASSE DETRAIBILI	13.856
DIRITTI CAMERALI	248
ACCISA FOTOVOLTAICO	1.930
Perdite su crediti, non coperte da specifico fondo	4.441
PERDITE SU CREDITI	4.441
Multe e ammende	50.611
Sanzioni x ritardati pagamenti	161
Accantonamenti x Sanzioni tributarie	50.450

C) Proventi e oneri finanziari

Saldo al 31/12/2013	Saldo al 31/12/2012	Variazioni
(117.547)	(131.854)	14.307

Descrizione	31/12/2013	31/12/2012	Variazioni
Proventi diversi dai precedenti	40.496	14.106	26.390
(interessi e altri oneri finanziari)	(158.043)	(145.960)	(12.083)
	(117.547)	(131.854)	14.307

Il saldo è composto dai seguenti dettagli:

Interessi di altri crediti		40.162
INTERESSI MORA REGIONE CALABRIA		40.162
Interessi su depositi bancari		249
INTERESSI ATTIVI BANCARI		249
Abbuoni, sconti, e altri interessi		85
INTERESSI ATTIVI		85
Interessi passivi sui debiti verso banche di credito ordinario		11.578
INTERESSI PASSIVI BANCARI		11.578
Interessi passivi su mutui		140.371
INTERESSI PASSIVI SU MUTUI		140.371
Interessi passivi su altri debiti (verso fornitori, Erario, enti previdenziali e assistenziali)		2.945
INTERESSI PASSIVI PER RITARD.PAGAMENTI		11
INTERESSI PASSIVI DI RATEAZIONE		2.934
Spese diverse bancarie		3.150
ONERI E COMMISSIONI BANCARIE		3.150

La società ha maturato interessi di mora verso la Regione Calabria per euro 40.162,00 dovuti per il ritardo nei pagamenti dei canoni di leasing operativo; l'importo è stato liquidato in base alle disposizioni di cui alla Legge 231/2002.

E) Proventi e oneri straordinari

(Rif. art. 2427, primo comma, n. 13, C.c.)

Saldo al 31/12/2013	Saldo al 31/12/2012	Variazioni
1.281.860	777.773	504.087

Descrizione	31/12/2013	Anno precedente	31/12/2012
Plusvalenze da alienazioni	524.809	Plusvalenze da alienazioni	527.702
Varie	813.559	Varie	345.219
Totale proventi	1.338.368	Totale proventi	872.921
Varie	(56.508)	Varie	(95.148)
Totale oneri	(56.508)	Totale oneri	(95.148)
	1.281.860		777.773

I proventi straordinari accolgono:

- la quota annua di plusvalenza da leasing operativo per la cessione del quoziente immobiliare alla Regione Calabria;

Tra le sopravvenienze attive:

- l'importo che scaturisce dalla transazione Tecnimont – TCC del 06/12/2013;
- il risarcimento danni da parte di un operatore;
- l'adeguamento istat per gli anni 2009/2012 del canone v/la Regione Calabria;
- gli interessi di mora v/la Regione Calabria, richiesti sul canone v/la Regione Calabria per gli anni 2009/2013.

Gli "oneri straordinari" comprendono:

- la rettifica del credito v/Regione Calabria per spese condominiali relative al 2012 e a fronte di errate fatturazioni relative al 2008; partita chiusa con l'emissione, da parte della regione Calabria, del decreto di compensazione n. 13122 del 13/09/2010;
- conguagli Enel 2012 ;
- l'importo dei compensi arretrati corrisposti al Presidente del C.d.a..

Il saldo è composto dai seguenti dettagli:

Terreni e fabbricati		524.809
PLUSVALENZA DA LEASING OPERATIVO		524.809
Sopravvenienze attive		151.057
SOPRAVVENIENZE ATTIVE		151.057
Sopravvenuta insussistenza di oneri, spese, passività		662.500
SOPRAVV.ATTIVA PER TRANSAZIONE		662.500
TECNIMONT		
Sopravvenienze passive		56.508
SOPRAVVENIENZE PASSIVE		56.508

Imposte sul reddito d'esercizio

Sono state iscritte le imposte di competenza dell'esercizio seguenti:

Imposte	Saldo al 31/12/2013	Saldo al 31/12/2012	Variazioni
Imposte correnti:	2.469		2.469
IRES	2.469		2.469
IRAP			
Imposte sostitutive			
	2.469		2.469

Nel seguito si espone la riconciliazione tra l'onere teorico risultante dal bilancio e l'onere fiscale teorico:

Riconciliazione tra onere fiscale da bilancio e onere fiscale teorico (IRES)

Riconciliazione IRES 2013

Descrizione	Valore	Imposte correnti
Risultato d'esercizio ante imposte	280.475,95	77.130,89
Onere fiscale teorico (%)	27,50%	
Differenze temporanee deducibili in esercizi successivi		
Rigiro delle differenze temporanee da esercizi precedenti	-524.809,43	-144.322,59
Plusvalenza da leasing operativo quota civilistica (rata 6 di 11)	-524.809,43	-144.322,59
Differenze che non si riverteranno in esercizi successivi	289.221,63	79.535,95
Spese telefoniche indeducibili	457,52	125,82
Sanzioni IMU	50.450,00	13.873,75
Accantonamento svalutazione crediti v/standisti	70.143,00	19.289,33
IMU d'esercizio	168.168,00	46.246,20
Amm.to ind.le	3,11	0,86
Sopravvenienze passive ind.li		
Interessi in ded.li		
Ripresa extracontabile acc.ti in ded.li anni prec.ti		
Imponibile fiscale teorico	44.888,15	12.344,24
Perdita esercizi preced.ti riportabile (80% imponibile fiscale)	-35.910,52	-9.875,39
perdite pregresse riportabili residue		
Imponibile fiscale netto	8.977,63	2.468,85

Determinazione dell'imponibile IRAP

Descrizione	Valore	Imposte
Differenza tra valore e costi della produzione	(610.950)	0,00
	(610.950)	
Onere fiscale teorico (%)	4,97	0,00

L'imponibile Irap scaturisce dal valore della produzione diminuito delle spese del personale e degli accantonamenti a fondo rischi.

Altre informazioni

Ai sensi di legge si evidenziano i compensi complessivi spettanti agli amministratori e al collegio sindacale, quest'ultimo incaricato anche della revisione legale (art.2427, primo comma, n.16 C.c.)

- Amministratori : Euro 49.780,00
- Collegio sindacale: Euro 52.753,00

Il presente bilancio, composto da Stato patrimoniale, Conto economico e Nota integrativa, rappresenta in modo veritiero e corretto la situazione patrimoniale e finanziaria nonché il risultato economico dell'esercizio e corrisponde alle risultanze delle scritture contabili.

Catanzaro, 31 marzo 2014

Presidente del Consiglio di amministrazione

Daniela Rossi

**COMALCA – CONSORZIO MERCATO AGRICOLO
ALIMENTARE CALABRIA S.C.R.L.**

**Sede in Viale Europa, località Germaneto – Catanzaro
capitale sociale €. 5.131.400 i.v.
Codice fiscale e Registro Imprese N° 01226060794**

Relazione del Collegio sindacale sul bilancio al 31/12/2013

Signori Soci,

il progetto di bilancio che è sottoposto alla Vostra approvazione è stato formato dall'organo amministrativo con l'intervento della struttura amministrativa e con il contributo di professionalità esterna. La sua configurazione è conforme alla struttura prevista dagli artt.2423 e seguenti del codice civile, a cui rinviano gli artt.2478 bis c.c. e 2615 ter c.c., per cui è composto dallo stato patrimoniale, dal conto economico e dalla nota integrativa. Gli atti del bilancio, comprensivi della relazione sulla gestione, sono stati comunicati a questo organo di controllo.

A fini di organicità espositiva e per consentire una preliminare lettura dei risultati di periodo, che permetta di esprimere con efficacia alcune notazioni di legittimità e di merito sugli effetti della gestione aziendale sviluppatasi nel corso dell'esercizio a cui è riferimento, si riportano di seguito, mediante l'utilizzazione di aggregati sintetici, le poste del progetto di bilancio afferenti sia lo stato patrimoniale che il conto economico:

situazione patrimoniale

-attivo:

-Immobilizzazioni	€.	18.951.024	
-Circolante	"	8.693.558	
-Ratei e risconti	"	<u>95.081</u>	€. <u>27.739.663</u>

-passivo

-netto patrimoniale:

-capitale sociale	€	5.131.400
-riserva di rivalutazione	"	5.307.405
-riserva legale	"	1.159
-riserva da riduzione capitale	"	260.564
-differenza da arrotondam. all'unità di euro	"	1
-altre riserve	"	21.998
-utili portati a nuovo	"	4.553

-Utile di esercizio	“	<u>278.007</u>	€.	11.005.087
-fondo per rischi ed oneri			“	1.333.539
-trattamento fine rapporto lavoro subordinato			“	93.709
-debiti:				
-entro dodici mesi	€.	1.538.890		
-oltre dodici mesi	“	<u>7.261.988</u>	€.	8.800.878
-ratei e risconti			“	<u>6.506.450</u>
Totale a pareggio			€.	<u>27.739.663</u>
 <i>conto economico</i>				
-valore della produzione				
-prestazioni e canoni locativi	€.	759.781		
-quota di competenza di contributi in conto capitale	“	<u>197.178</u>	€.	956.959
-costi della produzione			“	<u>1.840.796</u> -
-differenza fra valore e costi della produzione			€.	883.837 -
-proventi e oneri finanziari			“	117.547 -
-proventi e oneri straordinari			“	<u>1.281.860</u>
-risultato prima delle imposte			€.	280.476
-imposte sul reddito dell'esercizio			“	2.469
-imposte differite/anticipate			“	-----
-utile di esercizio			€.	<u>278.007</u>

Essendo questo collegio investito della revisione legale, così come previsto dalla norma statutaria, nel rispetto dell'ordinamento civilistico, si relaziona preliminarmente sul progetto di bilancio, avendo esplicitato le verifiche specifiche e periodiche previste dalla previsione legislativa.

L'esame ha riguardato sia le scritture, poste a supporto generatore dei dati accolti nelle due componenti prospettiche del progetto, che la composizione qualitativa del documento, nelle sue espressioni patrimoniali ed economiche. Per perseguire l'obiettivo di una verifica efficace che potesse condurre ad un'attestazione di generale correttezza, si è proceduto, nella contestualità della gestione aziendale, a verifiche periodiche finalizzate ad accertare la rispondenza delle rappresentazioni contabili alla documentazione giustificativa di base e, a cascata, alla verifica di regolarità tecnica, di congruità rappresentativa e di rispetto dei tempi di registrazione. Una campionatura efficace, finalizzata all'esame delle operazioni di maggiore significatività, senza trascurare la completezza dell'oggetto del controllo, mediante osservazione, anche analitica, su dati e scritture riguardanti specifiche operazioni e lassi temporali opportunamente scelti, ha consentito di realizzare una compiuta revisione, atta ad esprimere, in questa sede, un giudizio sostenuto da adeguato fondamento. L'attività di riscontro contabile ha riguardato, peraltro, sia le scritture tenute ai fini civilistici che quelle previste dall'ordinamento fiscale, per cui si è ottenuto un quadro informativo idoneo a percorrere, anche, gli adempimenti discendenti dalle norme applicative

dei tributi. Le metodiche seguite da questo collegio ed i contenuti propri del controllo istituzionale realizzato hanno consentito, quindi, di riscontrare la regolare tenuta della contabilità sociale e la corretta rilevazione nelle scritture contabili dei fatti di gestione. Il progetto di bilancio, nelle sue poste patrimoniali ed economiche, trova rispondenza con le risultanze delle scritture, talchè ogni appostazione segue ad un organico flusso coordinato di movimentazioni correttamente rilevate. I criteri di apprezzamento delle poste risultano altresì conformi al dettato normativo ed ai principi contabili emanati dal consiglio nazionale dei dottori commercialisti e degli esperti contabili.

E' da osservare, anche, che è stato preso atto, in relazione a peculiarità proprie dello stato aziendale, esprimenti un'evidente situazione di passata difficoltà nella riscossione di crediti vantati verso gli operatori economici utilizzatori degli stand, che alcune determinazioni, in ordine a presunzioni di inesigibilità hanno costituito l'esito di specifici interventi estimativi da parte dell'organo amministrativo, che hanno portato alla creazione e, nel tempo, all'adeguamento continuo di un fondo svalutazione crediti di consistente entità.

Il giudizio complessivo che è tratto è esprimibile mediante rassegna di assicurazione, volta agli azionisti ed ai soggetti terzi che vi hanno interesse, di una rappresentazione veritiera e corretta della situazione patrimoniale ed economica della società, conformemente alle norme che disciplinano la formazione del bilancio di esercizio.

=====

L'esplicazione dell'attività di controllo e vigilanza prevista dall'art.2403 c.c., a cui rinvia l'art.2477 c.c., ha condotto, nel corso del passato esercizio, ad una lettura continua dei fatti gestionali, nella loro manifestazione economico-patrimoniale e negli effetti prodotti sulla configurazione della massa amministrata e sulle esposizioni verso i terzi. L'osservazione è stata anche rivolta alla struttura interna dell'organismo aziendale, nonché all'attività amministrativa esercitata. Può, in sintesi, osservarsi:

-sull'assetto organizzativo-funzionale è preso atto, con riguardo all'adeguatezza della struttura amministrativo-contabile, che continua ad essere assicurata la dovuta autonomia di conduzione, congiunta, comunque, all'esigenza di completamenti mediante ricorso a professionalità esterna;

-la partecipazione dei componenti di questo collegio alle adunanze dell'assemblea e del consiglio di amministrazione ha consentito di accertare la rispondenza delle assunte determinazioni al dovuto corretto adempimento a norme statutarie ed al vigente ordinamento;

-la vigilanza sull'impostazione data al progetto di bilancio e sulla sua generale conformità alla legge, per quel che riguarda la sua formazione e struttura, a parte ogni inerente osservazione già espressa in sede di verifica contabile, ha condotto alle seguenti specifiche notazioni:

- nessuna deroga è stata assunta ai sensi dell'art.2423 c.c.;
- i ratei e risconti appostati hanno risposto all'esigenza di rappresentare fedelmente, secondo il principio della competenza economica, quote di manifestazioni di costo e di ricavo, sia interessanti l'esercizio in chiusura

che quelli successivi, mediante sospensione degli effetti. Assume significativa rilevanza il risconto passivo di €3.992.009,00, contabilizzato sul contributo ex lege 41/86, in conto impianti, di cui ha goduto la società e che comporta, nel rispetto del principio della competenza economica, la sua partecipazione a tutti gli esercizi nei quali detti cespiti sono impiegati nell'attività produttiva. Ulteriore risconto passivo di €. 2.361.642,00 trae fonte dal rapporto di leasing operativo con la Regione Calabria, che consente, attraverso la diluizione della realizzata plusvalenza nel periodo di durata del rapporto, di far partecipare alla crescita patrimoniale tutti gli esercizi interessati. Trattasi, quindi, di poste patrimoniali che si traducono, esercizio dopo esercizio, in manifestazioni economiche positive, atte a contribuire sui risultati economici di periodo. Su questa rappresentata situazione contabile si offriranno, più avanti, ulteriori spunti di riflessione;

- le immobilizzazioni materiali, pur interessate dal continuo loro decremento, a ragione dei contabilizzati deperimenti, hanno registrato una crescita per effetto del realizzato impianto fotovoltaico;
- le quote di ammortamento risultano rappresentative dell'intervenuta riduzione della capacità di utilizzazione residua dei cespiti materiali pluriennali -con particolare riferimento alle utilizzazioni per il realizzato impianto fotovoltaico-, per cui è intervenuto un loro adeguamento, nel rispetto, sempre, dei limiti imposti dalle norme tributarie;
- il fondo per rischi ed oneri è alimentato da esposizioni la cui entità non è certa; ne è rilevata la composizione nella nota integrativa;

=====

In sede di analisi sull'attività gestionale e sui conseguenti risultati, tenuto anche conto di quanto sopra annotato -in esito all'attività di verifica riguardante altro oggetto delle esperite funzioni di controllo di questo organo- può dedursi quanto segue:

-è di oggettiva evidenza che l'utile realizzato -che fa seguito al registrato risultato economico positivo del 2012- è inequivocabile segnale di progresso; ne è rivenuto l'accrescimento del patrimonio proprio;

-il patrimonio netto ha assunto una dimensione (€.11.005.087,00) che validamente dà copertura ad un significativo comparto di "immobilizzazioni" (€.18.951.024,00), tenuto conto che nel passivo la maggiore posta (€.6.506.450,00) esprime dei ricavi sospesi (risconti passivi), la cui utilità economica sarà riverberata nei prossimi esercizi. Si è già trattato della presenza di detta componente patrimoniale che, indubitabilmente, esprime una risorsa reddituale destinata a contribuire alla formazione dei futuri risultati economici di periodo;

-resta da definire il rapporto con gli istituti di credito mutuanti, in relazione ad una composizione già avvenuta e che ha condotto a convenire su un innovato piano di ammortamento. La società sta adempiendo puntualmente al pagamento delle rate, avendo essa potuto correlare l'affrancamento rateizzato alle rate del leasing operativo dovute dalla Regione Calabria. L'inerzia del Ministero per lo Sviluppo Economico nel rilascio del dovuto benestare ha ulteriormente allungato i tempi della formale definizione. La società sta seguendo l'iter ripreso dal pool di banche al fine di pervenire alla chiusura del procedimento;

-la presenza del disavanzo al livello dell'area della gestione caratteristica costituisce, come già osservato da tempo -e, particolarmente, in occasione dell'appuntamento annuale vocato all'esame del bilancio di esercizio-manifestazione che non ha potuto sin qui essere contrastata, stante la rilevante presenza fra i costi tecnici di quote di ammortamento che avrebbero richiesto ben più consistente rientro remunerativo da ricavi ordinari. E' di tutta evidenza che un parco strumentale importante avrebbe meritato maggiori contenuti produttivi. Si è, comunque, in tema di proposizioni che appartengono alla fase della programmazione, per cui non sembra utile ormai indulgerci ! Eppure, gli apprezzati sforzi compiuti dal management hanno consentito, finanche, di realizzare una crescita del volume di affari, mediante il perseguimento di un'integrale utilizzazione dei fattori produttivi disponibili e curando un'attenta osservazione sui cicli tecnico-economici correnti. Ma vi è di più, poiché l'investimento nel fotovoltaico e la sua avviata operatività consentirà, nel conseguito corrente "regime", di realizzare importanti economie nel comparto dei costi energetici e, anche, la realizzazione di ricavi nella "vendita" della prevista sovra-produzione. Lo squilibrio, indubbiamente, attenuerà la sua forza;

-è, peraltro, in corso di approntamento programmatico l'utilizzazione di un'estesa area edificabile -non asservita alla corrente attività gestionale- per la quale è perseguibile un autonomo percorso produttivo. La società potrà accrescere i suoi contenuti gestionali e trarre ulteriori complementi di recupero economico.

E' in questo contesto che l'assemblea è chiamata all'esame del progetto di bilancio 2013, portante, malgrado i rappresentati condizionamenti strutturali, un consistente utile di periodo. Ed è, per l'appunto, su detta circostanza, che va appuntata l'attenzione dell'assemblea: l'azione amministrativa si è esplicata nella ricerca di occasioni di recupero, sia pure secondo un percorso che sarebbe stato, necessariamente, connotato dalla straordinarietà propria di simili iniziative. L'avvenuta transazione con Tecnimont, società che è succeduta nel rapporto con l'impresa che ha realizzato l'impianto (Fiat Engineering), ha consentito di realizzare, a mezzo dello stralcio di un'esposizione già abbattuta, una rilevante sopravvenienza attiva (€.662.500,00). Le risorse utilizzate sono state reperite con la resa disponibilità del socio Camera di Commercio di Catanzaro, che ha fidejucato l'ottenuta facilitazione creditizia. E' auspicato che il socio, Regione Calabria, assolva al pagamento della rata di leasing operativo scaduta il 30 giugno

2013, al fine di ripianare l'esposizione bancaria, ed effettui il puntuale versamento della rata che scadrà il 30 giugno 2014, al fine di consentire il pagamento della rata di mutuo, scongiurando in tal modo, la decadenza da un accordo irripetibile.

In conclusione, è annotato che il periodo amministrativo 2013 è connotato dal progresso. Si dà atto che l'organo amministrativo, pur dovendo gestire una situazione gestionale strutturalmente difficile, opera in guisa da realizzare situazioni e rendere fatti che siano indirizzati alla difesa del patrimonio aziendale. I programmi di medio-lungo termine potranno consentire di dotare la società dei contenuti produttivi mancanti.

Il collegio sindacale conclude esprimendo parere favorevole per l'approvazione del bilancio di esercizio 2013 e della relazione sulla gestione.

Catanzaro, 8 aprile 2013

Il collegio sindacale

(dott. Mario Antonini)

(dott. Giovanni Parisi)

(dott. Gregorio Tassoni)

Reg. Imp. 00590070801
Rea 86904**COMARC SRL IN LIQUIDAZIONE**Sede in VIA MONTEVERGINE 14 - 89100 REGGIO DI CALABRIA (RC) Capitale sociale Euro
1.379.344,00 I.V.

Bilancio al 31/12/2013

Stato patrimoniale attivo

31/12/2013 31/12/2012

A) Crediti verso soci per versamenti ancora dovuti
(di cui già richiamati)**B) Immobilizzazioni***I. Immateriali*

- 1) Costi di impianto e di ampliamento
- 2) Costi di ricerca, di sviluppo e di pubblicità
- 3) Diritti di brevetto industriale e di utilizzo di opere dell'ingegno
- 4) Concessioni, licenze, marchi e diritti simili
- 5) Avviamento
- 6) Immobilizzazioni in corso e acconti
- 7) Altre

II. Materiali

- 1) Terreni e fabbricati
- 2) Impianti e macchinario
- 3) Attrezzature industriali e commerciali
- 4) Altri beni
- 5) Immobilizzazioni in corso e acconti

1.357.249

1.357.249

III. Finanziarie

- 1) Partecipazioni in:
 - a) imprese controllate
 - b) imprese collegate
 - c) imprese controllanti
 - d) altre imprese

2) Crediti

- a) verso imprese controllate
 - entro 12 mesi
 - oltre 12 mesi
- b) verso imprese collegate

- entro 12 mesi		
- oltre 12 mesi		
<hr/>		
c) verso controllanti		
- entro 12 mesi		
- oltre 12 mesi		
<hr/>		
d) verso altri		
- entro 12 mesi		
- oltre 12 mesi		
<hr/>		
3) Altri titoli		
4) Azioni proprie (valore nominale complessivo)		
Totale immobilizzazioni		1.357.249

C) Attivo circolante*I. Rimanenze*

- 1) Materie prime, sussidiarie e di consumo
- 2) Prodotti in corso di lavorazione e semilavorati
- 3) Lavori in corso su ordinazione
- 4) Prodotti finiti e merci
- 5) Acconti

II. Crediti

1) Verso clienti		
- entro 12 mesi		
- oltre 12 mesi		
<hr/>		
2) Verso imprese controllate		
- entro 12 mesi		
- oltre 12 mesi		
<hr/>		
3) Verso imprese collegate		
- entro 12 mesi		
- oltre 12 mesi		
<hr/>		
4) Verso controllanti		
- entro 12 mesi		
- oltre 12 mesi		
<hr/>		
4-bis) Per crediti tributari		
- entro 12 mesi	73.912	23.629
- oltre 12 mesi		
<hr/>		
	73.912	23.629
<hr/>		
4-ter) Per imposte anticipate		
- entro 12 mesi		

Riserva per acquisto azioni proprie		
Riserva da deroghe ex art. 2423 Cod. Civ.		
Riserva azioni (quote) della società controllante		
Riserva non distrib. da rivalutazione delle partecipazioni		
Versamenti in conto aumento di capitale		
Versamenti in conto futuro aumento di capitale		
Versamenti in conto capitale		
Versamenti a copertura perdite		
Riserva da riduzione capitale sociale		
Riserva avanzo di fusione		
Riserva per utili su cambi		
Differenza da arrotondamento all'unità di Euro	(1)	(1)
Riserva da condono ex L. 19 dicembre 1973, n. 823;		
Riserve di cui all'art. 15 d.l. 429/1982		
Riserva da condono ex L. 30 dicembre 1991, n. 413		
Riserva da condono ex L. 27 dicembre 2002, n. 289.		
Fondo contributi in conto capitale (art. 55 T.U.)		
Fondi riserve in sospensione d'imposta		
Riserve da conferimenti agevolati (legge n. 576/1975)		
Fondi di accantonamento delle plusvalenze di cui all'art. 2 legge n.168/1992		
Riserva fondi previdenziali integrativi ex d.lgs n. 124/1993		
Riserva non distribuibile ex art. 2426		
Riserva per conversione EURO		
Conto personalizzabile		
Conto personalizzabile		
Conto personalizzabile		
Altre...		
		(1) (1)
VIII. Utili (perdite) portati a nuovo	(347.198)	(135.962)
IX. Utile d'esercizio	639.902	
IX. Perdita d'esercizio	() (211.233)
Acconti su dividendi	()	()
Copertura parziale perdita d'esercizio		
Totale patrimonio netto	1.672.047	1.032.148

B) Fondi per rischi e oneri

1) Fondi di trattamento di quiescenza e obblighi simili		
2) Fondi per imposte, anche differite	190.561	
3) Altri	198.205	198.205

Totale fondi per rischi e oneri	388.766	198.205
--	----------------	----------------

C) Trattamento fine rapporto di lavoro subordinato**D) Debiti**

1) Obbligazioni		
-----------------	--	--

- entro 12 mesi			
- oltre 12 mesi			
2) Obbligazioni convertibili			
- entro 12 mesi			
- oltre 12 mesi			
3) Debiti verso soci per finanziamenti			
- entro 12 mesi			54.630
- oltre 12 mesi	54.630		
		54.630	54.630
4) Debiti verso banche			
- entro 12 mesi			
- oltre 12 mesi			
5) Debiti verso altri finanziatori			
- entro 12 mesi			
- oltre 12 mesi			
6) Acconti			
- entro 12 mesi			
- oltre 12 mesi			
7) Debiti verso fornitori			
- entro 12 mesi	22.553		11.437
- oltre 12 mesi			
		22.553	11.437
8) Debiti rappresentati da titoli di credito			
- entro 12 mesi			
- oltre 12 mesi			
9) Debiti verso imprese controllate			
- entro 12 mesi			
- oltre 12 mesi			
10) Debiti verso imprese collegate			
- entro 12 mesi			
- oltre 12 mesi			
11) Debiti verso controllanti			
- entro 12 mesi			
- oltre 12 mesi			
12) Debiti tributari			
- entro 12 mesi	12.460		3.430
- oltre 12 mesi			
		12.460	3.430
13) Debiti verso istituti di previdenza e di sicurezza sociale			
- entro 12 mesi	900		900

- oltre 12 mesi		900	900
14) Altri debiti			
- entro 12 mesi	93.888		90.130
- oltre 12 mesi			
		93.888	90.130
Totale debiti		184.431	160.527
E) Ratei e risconti			
- aggio sui prestiti			
- vari			
Totale passivo		2.245.244	1.390.880
Conti d'ordine		31/12/2013	31/12/2012
1) Rischi assunti dall'impresa			
Fideiussioni			
a imprese controllate			
a imprese collegate			
a imprese controllanti			
a imprese controllate da controllanti			
ad altre imprese			
Avalli			
a imprese controllate			
a imprese collegate			
a imprese controllanti			
a imprese controllate da controllanti			
ad altre imprese			
Altre garanzie personali			
a imprese controllate			
a imprese collegate			
a imprese controllanti			
a imprese controllate da controllanti			
ad altre imprese			
Garanzie reali			
a imprese controllate			
a imprese collegate			
a imprese controllanti			
a imprese controllate da controllanti			
ad altre imprese			
Altri rischi			
crediti ceduti pro solvendo			

altri	_____	_____
2) Impegni assunti dall'impresa		
3) Beni di terzi presso l'impresa		
merci in conto lavorazione		
beni presso l'impresa a titolo di deposito o comodato		
beni presso l'impresa in pegno o cauzione		
altro	_____	_____
4) Altri conti d'ordine		

Totale conti d'ordine**Conto economico****31/12/2013****31/12/2012****A) Valore della produzione**

1) Ricavi delle vendite e delle prestazioni		238
2) Variazione delle rimanenze di prodotti in lavorazione, semilavorati e finiti		
3) Variazioni dei lavori in corso su ordinazione		
4) Incrementi di immobilizzazioni per lavori interni		
5) Altri ricavi e proventi:		
- vari	11.116	
- contributi in conto esercizio		
- contributi in conto capitale (quote esercizio)		
	_____	_____

Totale valore della produzione

11.116

11.116**238****B) Costi della produzione**

6) Per materie prime, sussidiarie, di consumo e di merci		
7) Per servizi	14.672	4.516
8) Per godimento di beni di terzi		
9) Per il personale		
a) Salari e stipendi		
b) Oneri sociali		
c) Trattamento di fine rapporto		
d) Trattamento di quiescenza e simili		
e) Altri costi	_____	_____

10) Ammortamenti e svalutazioni

a) Ammortamento delle immobilizzazioni immateriali		
b) Ammortamento delle immobilizzazioni materiali		
c) Altre svalutazioni delle immobilizzazioni		
d) Svalutazioni dei crediti compresi nell'attivo circolante e delle disponibilità liquide		
	_____	_____
11) <i>Variazioni delle rimanenze di materie prime, sussidiarie, di consumo e merci</i>		
12) <i>Accantonamento per rischi</i>		198.205
13) <i>Altri accantonamenti</i>		
14) <i>Oneri diversi di gestione</i>	764	200
Totale costi della produzione	15.436	202.921
Differenza tra valore e costi di produzione (A-B)	(4.320)	(202.683)
C) Proventi e oneri finanziari		
15) <i>Proventi da partecipazioni:</i>		
- da imprese controllate		
- da imprese collegate		
- altri		
	_____	_____
16) <i>Altri proventi finanziari:</i>		
a) da crediti iscritti nelle immobilizzazioni		
- da imprese controllate		
- da imprese collegate		
- da controllanti		
- altri		
b) da titoli iscritti nelle immobilizzazioni		
c) da titoli iscritti nell'attivo circolante		
d) proventi diversi dai precedenti:		
- da imprese controllate		
- da imprese collegate		
- da controllanti		
- altri		
	_____	_____
	_____	_____
17) <i>Interessi e altri oneri finanziari:</i>		
- da imprese controllate		
- da imprese collegate		
- da controllanti		
- altri		378
	_____	378
17-bis) <i>Utili e Perdite su cambi</i>		
Totale proventi e oneri finanziari		(378)

D) Rettifiche di valore di attività finanziarie

18) Rivalutazioni:

- a) di partecipazioni
- b) di immobilizzazioni finanziarie
- c) di titoli iscritti nell'attivo circolante

19) Svalutazioni:

- a) di partecipazioni
- b) di immobilizzazioni finanziarie
- c) di titoli iscritti nell'attivo circolante

Totale rettifiche di valore di attività finanziarie**E) Proventi e oneri straordinari**

20) Proventi:

- plusvalenze da alienazioni	793.013		
- varie	34.056		1
- Differenza da arrotondamento all'unità di Euro	1		
		827.070	1

21) Oneri:

- minusvalenze da alienazioni			
- imposte esercizi precedenti			
- varie	16.098		8.173
- Differenza da arrotondamento all'unità di Euro			
		16.098	8.173

Totale delle partite straordinarie**810.972 (8.172)****Risultato prima delle imposte (A-B±C±D±E)****806.652 (211.233)**

22) Imposte sul reddito dell'esercizio, correnti, differite e anticipate

a) Imposte correnti	42.570		
b) Imposte differite	174.463		
c) Imposte anticipate	(50.283)		
d) proventi (oneri) da adesione al regime di consolidato fiscale / trasparenza fiscale			
		166.750	

23) Utile (Perdita) dell'esercizio**639.902 (211.233)**

Amministratore Unico
Stefano Sofi

COMARC SRL IN LIQUIDAZIONE

Sede in VIA MONTEVERGINE 14 - 89100 REGGIO DI CALABRIA (RC) Capitale
sociale Euro 1.379.344,00 I.V.

Nota integrativa al bilancio al 31/12/2013

Premessa

Signori Soci

il presente bilancio chiuso al 31/12/2013 costituisce il documento contabile relativo al quarto periodo della fase di liquidazione, intervenuta a seguito di delibera assembleare del 10/06/2010 con iscrizione presso il Registro delle Imprese del 20/07/2010.

La società in liquidazione non ha mai svolto attività produttiva.

Il consistente risultato positivo di € 639.902 scaturisce dall'aspetto straordinario conseguente alla plusvalenza discesa dalla definitività della sentenza Tribunale di Reggio Calabria depositata in data 22/11/2012, con la quale è stato condannato il Sindaco del Comune di Reggio Calabria (nella qualità di Funzionario delegato ex legge n. 246/1989) al pagamento in favore della COMARC s.r.l., quale risarcimento per la perdita della proprietà del terreno indicato nell'atto di citazione, conseguente all'occupazione illegittima, della somma di € 2.000.000,00 oltre interessi legali dalla data della citazione (26/11/09) al soddisfo, sulla predetta somma, devalutata alla medesima data e rivalutata annualmente anno per anno sino alla data della sentenza.

Il termine di impugnazione di tale sentenza risulta, infatti, spirato nel mese di maggio dell'esercizio 2013, momento in cui verrebbe a realizzarsi la competenza temporale della suddetta plusvalenza che ammonta ad € 793.013,46.

Va, però, al riguardo evidenziata la situazione paradossale determinatasi ai fini fiscali per la procedura liquidatoria della società, atteso che la COMARC non ha ancora ricevuto la somma stabilita in sede giudiziaria, nonostante azione esecutiva posta in essere, con tentativo di pignoramento presso terzi, avvalendosi del necessario supporto legale dell'avvocato Patrizia Malara.

Difatti, stando a quanto emerso, la società in liquidazione nonostante non abbia percepito quanto spettante si trova a dover fare fronte all'imposizione fiscale, generando debiti per imposte in assenza di risorse finanziarie.

Come noto, proprio al fine di esperire maggiori approfondimenti in proposito, si è reso necessario lo slittamento dell'approvazione del bilancio, così come illustrato e deliberato nell'assemblea del 12./05/2014.

Si è quindi proceduto a richiedere un parere pro veritate ad un fiscalista particolarmente accreditato, dott. Antonio Gigliotti, già direttore di una rivista specializzata. Da detto parere risulta appunto l'indicazione circa l'obbligo di considerare conseguita la plusvalenza de qua, pur non essendo state ancora incassate le somme, dovendo così

procedere alla tassazione della stessa in unica soluzione o, in alternativa, con rateizzazione in un massimo di cinque esercizi.

Per il resto le spese effettive dell'esercizio, imputate a conto economico, risultano più o meno analoghe a quelle dello scorso anno (collegio sindacale, Conc. Govern., esazione CCIAA, diritti camerali, ecc. ...). Le spese di gestione sono state peraltro ridotte del costo del depositario delle scritture contabili, essendo stati internalizzati dall'ufficio della liquidazione, presso lo studio del dott. Stefano Sofi, sia la tenuta delle scritture contabili che gli adempimenti fiscali.

Si ritiene opportuno ribadire che le risorse finanziarie necessarie a poter definire la fase liquidatoria, dando completa copertura alle posizioni debitorie esistenti, dovrebbero discendere dall'incasso di dette somme.

Come già riferito nelle precedenti note integrative, i valori storici riportati nel conto della gestione dagli amministratori relativamente ai beni materiali, risultano interamente azzerati.

Nel prosieguo verranno illustrate le voci relative al Bilancio al 31/12/2013, di cui la presente Nota Integrativa costituisce parte integrante.

Criteri di formazione

Il bilancio sottopostovi è redatto in forma abbreviata in quanto sussistono i requisiti di cui all'art. 2435 bis, 1° comma.

Il seguente bilancio è conforme al dettato degli articoli 2423 e seguenti del Codice civile, come risulta dalla presente nota integrativa, redatta ai sensi dell'articolo 2427 del Codice civile, che costituisce, ai sensi e per gli effetti dell'articolo 2423, parte integrante del bilancio d'esercizio.

I valori di bilancio sono rappresentati in unità di Euro mediante arrotondamenti dei relativi importi. Le eventuali differenze da arrotondamento sono state indicate alla voce "Riserva da arrotondamento Euro" compresa tra le poste di Patrimonio Netto e "arrotondamenti da Euro" alla voce "proventi ed oneri straordinari" di Conto Economico.

Ai sensi dell'articolo 2423, quinto comma, C.c., la nota integrativa è stata redatta in unità di Euro.

Criteri di valutazione

Riguardo ai criteri utilizzati per la formazione del Bilancio chiuso al 31/12/2013, come già riferito per i due precedenti periodi, occorre premettere che, pur tenendo in debito conto la metodologia che dovrebbe teoricamente caratterizzare la procedura di liquidazione, si è ritenuto opportuno mantenere in linea di massima, i criteri ancorati ai valori contabili di funzionamento, così come peraltro più diffusamente applicato nella prassi della fase liquidatoria. Tale scelta discende soprattutto dalle difficoltà di valutazione inerenti le modalità, i tempi ed i valori di possibile realizzo, nonché le spese eventualmente connesse a tali operazioni; anche riguardo a crediti e debiti permangono talune incertezze.

Va pertanto considerato che le valutazioni contenute anche nel bilancio del 3° periodo di liquidazione saranno destinate in seguito alle eventuali necessarie rettifiche.

In particolare i criteri di valutazione adottati nella formazione del bilancio sono stati i seguenti:

Immobilizzazioni materiali

Riguardo ai beni strumentali, come per i precedenti periodi di liquidazione, i valori contabili rinvenienti dal periodo di ordinaria gestione risultano azzerati, trattandosi di beni interamente ammortizzati e comunque obsoleti e privi di effettivo valore.

Crediti

Sono esposti al presumibile valore di realizzo.

Debiti

Sono rilevati al loro valore nominale, incrementati in ragione degli oneri derivanti dalle azioni legali subite.

Ratei e risconti

Sono determinati secondo il criterio dell'effettiva competenza temporale dell'esercizio.

Imposte sul reddito

Trattasi di società in liquidazione ancora nei primi cinque periodi, le imposte sono state comunque accantonate secondo il principio di competenza e rappresentano pertanto:

gli accantonamenti per imposte liquidate o da liquidare per l'esercizio, determinate secondo le aliquote e le norme vigenti;

l'ammontare delle imposte differite o anticipate in relazione a differenze temporanee dell'esercizio.

Attività**B) Immobilizzazioni****II. Immobilizzazioni materiali**

Saldo al 31/12/2013	Saldo al 31/12/2012	Variazioni
	1.357.249	(1.357.249)

Terreni

Descrizione	Importo	
Valore storico	1.357.249	
Ammortamenti esercizi precedenti		
Saldo al 31/12/2012	1.357.249	di cui terreni 1.357.249
Cessioni dell'esercizio	(1.357.249)	
Ammortamenti dell'esercizio		
Saldo al 31/12/2013		di cui terreni

Come già esposto in premessa, con particolare riferimento dell'unico bene immobile in precedenza iscritto (terreno di Mortara sul quale insiste il Centro Agroalimentare), diversamente dalla precedente nota integrativa si evidenzia che:

- essendo divenuta definitiva nel 2013 la sentenza del Tribunale di Reggio Calabria, si è reso necessario procedere allo storno del valore iscritto nello stato patrimoniale a seguito della perdita della proprietà, ed alla rilevazione degli effetti del risarcimento riconosciuto in sede giudiziaria;

- lo stesso non è stato mai assoggettato ad ammortamento.

CONSISTENZA INIZIALE AL 01/01/2013 € 1.357.249

CONSISTENZA FINALE AL 31/12/2013 zero

C) Attivo circolante

II. Crediti

Saldo al 31/12/2013	Saldo al 31/12/2012	Variazioni
2.236.352	24.691	2.211.661

Il saldo è così suddiviso secondo le scadenze (articolo 2427, primo comma, n. 6, C.c.).

Descrizione	Entro 12 mesi	Oltre 12 mesi	Oltre 5 anni	Totale
Verso clienti				
Verso imprese controllate				
Verso imprese collegate				
Verso controllanti				
Per crediti tributari	73.912			73.912
Per imposte anticipate				
Verso altri	2.162.440			2.162.440
Arrotondamento				
	2.236.352			2.236.352

I crediti al 31/12/2013 risultano così costituiti:

Crediti tributari

Dettaglio	Consist. iniziale	Incres.	Decres.	Consist. finale
Erario c/liquidazione Iva	1.427	-	-	1.427
Erario c/rimb.rit.subite e cred.imposta	22.105	-	-	22.105
Erario c/IRES	97	-	-	97
Crediti per Imposte anticipate	-----	50.283		50.283

Rispetto ai crediti tributari si evidenzia che non hanno avuto ancora esito definitivo le verifiche avviate presso i competenti uffici, al fine di accertare l'attuale stato degli stessi ed eventualmente apportare le necessarie rettifiche.

Per quanto attiene il credito per imposte anticipate, conseguente alle perdite fiscali riportabili dei precedenti periodi d'imposta, non rilevato negli esercizi di competenza in assenza della ragionevole certezza che le stesse avrebbero in futuro trovato un reddito assorbente, si evidenzia che lo stesso è stato iscritto nel presente esercizio essendo sorta detta condizione circa il possibile utilizzo nei futuri esercizi delle suddette perdite pregresse.

Crediti verso Altri

Dettaglio	Consist. iniziale	Increment.	Decrem.	Consist. finale
Commissario Governativo Decreto Reggio (Comune RC)	-	-	-	2.161.378
Crediti V/INPS	1.062	-	-	1.062

Il credito V/Altri è riferito alla somma riconosciuta in sentenza a favore della COMARC che dovrà essere corrisposta dal Commissario Governativo del Decreto Reggio, ed è costituita da € 2.000.000 per il risarcimento del danno, da € 150.262 per interessi al 31/12/2013 determinati secondo i criteri esposti in sentenza e dagli oneri legali del procedimento a cui è stata condannata al rimborso la parte resistente per € 11.115

La ripartizione dei crediti al 31/12/2013 secondo area geografica è riportata nella tabella seguente (articolo 2427, primo comma, n. 6, C.c.).

Crediti per Area Geografica	V / clienti	V /Controllate	V / collegata	V / controllanti	V / altri	Totale
Italia					2.162.440	2.162.440
Totale					2.162.440	2.162.440

IV. Disponibilità liquide

	Saldo al 31/12/2013	Saldo al 31/12/2012	Variazioni
	94	142	(48)
Descrizione	31/12/2013	31/12/2012	
Depositi bancari e postali			120
Denaro e altri valori in cassa	94		22
	94		142

Il saldo rappresenta le disponibilità liquide e l'esistenza di numerario e di valori alla data di chiusura dell'esercizio.

Si evidenzia che nel corso del 2013, al fine di evitare il maturare di inutili spese ed oneri bancari, si è provveduto ad estinguere il conto corrente CARIME n. 52138 con saldo attivo nel precedente esercizio di € 120,00, le somme riportate in cassa sono state in parte utilizzate per piccole spese (raccomandate, ecc. ..).

D) Ratei e risconti

Saldo al	31/12/2013	Saldo al	31/12/2012	Variazioni
	8.798		8.798	

Rappresentano proventi ed oneri la cui competenza è anticipata o posticipata rispetto alla manifestazione numeraria e/o documentale. Essi, prescindono, dalla data di pagamento o riscossione dei relativi proventi e oneri, comuni a due o più esercizi e ripartibili in ragione del tempo.

La voce si riferisce a ratei attivi per interessi su crediti v/Erario imputati in precedenti esercizi € 8.798. Si richiama in proposito, ai fini di un eventuale successivo adeguamento, quanto detto in merito alle verifiche relative ai crediti tributari.

Passività**A) Patrimonio netto**

(Rif. art. 2427, primo comma, nn. 4, 7 e 7-bis, C.c.)

Saldo al	31/12/2013	Saldo al	31/12/2012	Variazioni
	1.672.047		1.032.148	639.899

Descrizione	31/12/2012	Incrementi	Decrementi	31/12/2013
Capitale	1.379.344			1.379.344
Riserva da sovrapprezzo az.				
Riserve di rivalutazione				
Riserva legale				
Riserve statutarie				
Riserve per azioni proprie in portafoglio				
Altre riserve				
Riserva straordinaria o facoltativa				
Riserva per rinnovamento impianti e macchinari				
Riserva ammortamento anticipato				
Riserva per acquisto azioni proprie				
Riserva da deroghe ex art. 2423 Cod. Civ				
Riserva azioni (quote) della società controllante				
Riserva non distribuibile da rivalutazione delle partecipazioni				
Versamenti in conto aumento di capitale				
Versamenti in conto futuro aumento di capitale				
Versamenti in conto capitale				

Versamenti a copertura perdite				
Riserva da riduzione capitale sociale				
Riserva avanzo di fusione				
Riserva per utili su cambi				
Differenza da arrotondamento all'unità di Euro	(1)			(1)
Riserva da condono ex L. 19 dicembre 1973, n. 823;				
Riserve di cui all'art. 15 d.l. n. 429/1982, convertito nella legge n. 516/1982				
Riserva da condono ex L. 30 dicembre 1991, n. 413.				
Riserva da condono ex L. 27 dicembre 2002, n. 289.				
Varie altre riserve				
Fondo contributi in conto capitale				
Fondi riserve in sospensione di imposta				
Riserve da conferimenti agevolati (legge n. 576/1975)				
Fondi di accantonamento delle plusvalenze di cui all'art. 2 legge n.168/1992				
Riserva fondi previdenziali integrativi ex d.lgs n. 124/1993				
Riserva non distribuibile ex art. 2426				
Riserva per conversione EURO				
Conto personalizzabile				
Conto personalizzabile				
Conto personalizzabile				
Altre				
Arrotondamento				
Utiii (perdite) portati a nuovo	(135.962)		211.236	(347.198)
Utile (perdita) dell'esercizio	(211.233)	639.902	(211.233)	639.902
	1.032.148	639.902	3	1.672.047

Nella tabella che segue si dettagliano i movimenti nel patrimonio netto

	Capitale sociale	Riserva legale	Riserva...	Risultato d'esercizio	Totale
All'inizio dell'esercizio precedente	1.379.344			(135.962)	
Destinazione del risultato dell'esercizio					
- attribuzione dividendi					
- altre destinazioni					
Altre variazioni					

...		
Risultato dell'esercizio precedente		(211.233)
Alla chiusura dell'esercizio precedente	1.379.344	
Destinazione del risultato dell'esercizio		
- attribuzione dividendi		
- altre destinazioni		
Altre variazioni		
...		
Risultato dell'esercizio corrente		639.902
Alla chiusura dell'esercizio corrente	1.379.344	

Il capitale sociale è così composto (articolo 2427, primo comma, nn. 17 e 18, C.c.).

- **Camera di Commercio Ind.Art.Agric.di Reggio Cal. quota Euro 753.576,30 pari al 54,63% cap. soc.**
- **Comune di Reggio Calabria quota Euro 323.303,04 pari al 23,44 % cap. soc.**
- **Regione Calabria quota Euro 289.421,44 pari al 20,98% cap. soc.**
- **Federgrossistifrutta s.r.l. quota Euro 2.624,07 pari allo 0,19% cap. soc.**
- **Cooperativa Ortofrutticoli Reggina Agroalimentare s.r.l. quota Euro 10.419,15 pari allo 0,75% cap. soc.**

Le poste del patrimonio netto sono così distinte secondo l'origine, la possibilità di utilizzazione, la distribuibilità e l'avvenuta utilizzazione nei tre esercizi precedenti (articolo 2427, primo comma, n. 7-bis, C.c.)

Natura / Descrizione	Importo	Possibilità utilizzo (*)	Quota disponibile	Utilizzazioni eff. Nei 3 es. prec. Per copert. Perdite	Utilizzazioni eff. Nei 3 es. prec. Per altre ragioni
Capitale	1.379.344	B			
Riserva da sovrapprezzo delle azioni		A, B, C			
Riserve di rivalutazione		A, B			
Riserva legale					
Riserve statutarie		A, B			
Riserva per azioni proprie in portafoglio					
Altre riserve	(1)	A, B, C			
Utili (perdite) portati a nuovo	(347.198)	A, B, C			
Totale					
Quota non distribuibile					
Residua quota distribuibile					

(*) A: per aumento di capitale; B: per copertura perdite; C: per distribuzione ai soci

B) Fondi per rischi e oneri

(Rif. art. 2427, primo comma, n. 4, C.c.)

	Saldo al 31/12/2013	Saldo al 31/12/2012	Variazioni	
	388.766	198.205	190.561	
Descrizione	31/12/2012	Incrementi	Decrementi	31/12/2013
Per trattamento di quiescenza				
Per imposte, anche differite			(190.561)	190.561
Altri	198.205			198.205
Arrofondamento				
	198.205		(190.561)	388.766

Alla voce "Altri", come già riferito lo scorso anno, risulta iscritto un fondo per il rischio relativo al contenzioso con il sig. Ragusa Aldo, rispetto al quale è intervenuta nel 2012 sentenza della Corte d'Appello di Reggio Calabria sfavorevole alla COMARC. Trattandosi di un giudicato non definitivo si è reso necessario procedere all'accantonamento della somma potenzialmente dovuta (compresi interessi alla data di sentenza) con iscrizione al fondo rischi, in attesa dell'esito della decisione della Suprema Corte davanti alla quale è allo stato pendente la causa.

Tra i fondi per imposte risultano iscritte passività:

- € 174.463 per imposte differite, scaturite dalle imposte trasferite ai futuri esercizi a seguito della rateizzazione della plusvalenza conseguita per il risarcimento del terreno trasferito al Comune di RC (Commissario Governativo per il Decreto Reggio), in base alla sentenza di cui già più volte detto;
- € 16.098 per imposte, contributi, sanzioni, interessi, ecc., escluso quanto già iscritto tra i debiti, conseguenti ad iscrizioni a ruolo allo stato in corso di accertamento.

D) Debiti

(Rif. art. 2427, primo comma, n. 4, C.c.)

	Saldo al 31/12/2013	Saldo al 31/12/2012	Variazioni
	184.431	160.527	23.904

I debiti sono valutati al loro valore nominale e la scadenza degli stessi è così suddivisa (articolo 2427, primo comma, n. 6, C.c.).

Descrizione	Entro	Oltre	Oltre	Totale
	12 mesi	12 mesi	5 anni	
Obbligazioni				
Obbligazioni convertibili				
Debiti verso soci per finanziamenti		54.630		54.630
Debiti verso banche				
Debiti verso altri finanziatori				
Acconti				

Debiti verso fornitori	22.553		22.553
Debiti costituiti da titoli di credito			
Debiti verso imprese controllate			
Debiti verso imprese collegate			
Debiti verso controllanti			
Debiti tributari	12.460		12.460
Debiti verso istituti di previdenza	900		900
Altri debiti	93.888		93.888
Arrotondamento			
	129.801	54.630	184.431

Descrizione	Dettaglio	Consist. iniziale	Increment.	Decrem.	Consist. finale
Deb.v/ soci finanziam.					
	Soci c/ finanziam. infruttifero	54.630	-	-	54.630
Debiti verso fornitori					
	Fatture da ricevere da fornitori terzi	22.553	-	-	22.553
Debiti tributari					
	Erario c/rit.su redd. lav.dip.e assim.	2.157	-	-	2.517
	Erario c/ritenute su redditi lav. auton.	913	-	-	913
Deb.v/istituti di prev.e ass.					
	INPS dipendenti	900	-	-	900
Altri debiti					
	Debiti v/amministr.	18.493	-	-	18.493
	Debiti v/sindaci	21.405	-	3.500	24.905

COMARC SRL IN LIQUIDAZIONE

Descrizione	Dettaglio	Consist. iniziale	Increment.	Decrem.	Consist. finale
	Ant.Amm. Marcianò	523	-	-	523
	Deb.diversi v/ terzi	4.255	-	-	4.255
	Anticipi liquidatori	228	-	-	284
	Debito su precepto Mallamo (locatore)	13.588	-	-	13.588
	Debiti v/condominio	648	-	-	648
	Debiti V/CCIAA	640	200	-	840
	Debiti V/Concess. governative		516-		-516
	Decreto Reggio c/anticipazioni	30.352	-	-	30.352

Il saldo del debito verso banche al 31/12/2013, comprensivo dei mutui passivi, esprime l'effettivo debito per capitale, interessi ed oneri accessori maturati ed esigibili.

I "Debiti verso soci per finanziamenti" sono così ripartiti secondo le scadenze e la clausola di postergazione contrattuale (articolo 2427, primo comma, n. 19-bis, C.c.)

Nominativo	Entro 12 mesi	Di cui postergati	Oltre 12 mesi	Di cui postergati	Totale	Totale di cui
Altri debiti verso soci			54.630		54.630	
Totale			54.630		54.630	

I "Debiti verso soci per finanziamenti" sono riferiti al versamento effettuato esclusivamente dalla C.C.I.A.A.

La voce "Debiti tributari" accoglie solo le passività per imposte certe e determinate, essendo le passività per imposte probabili o incerte nell'ammontare o nella data di sopravvenienza, ovvero per imposte differite, iscritte nella voce B.2 del passivo (Fondo imposte).

Non esistono variazioni significative nella consistenza della voce "Debiti tributari".

Altri Debiti

- La voce Debiti v/amministratori, non si è movimentata rispetto ai precedenti esercizi;
- La voce Debiti v/sindaci, si è incrementata per la competenza dell'anno 2013;
- La voce Anticipo Amministratore Marciànò riguarda il pagamento che il Presidente del C.d.A. pro tempore, in assenza di liquidità della società, ha ritenuto opportuno anticipare personalmente al fine di evitare le sanzioni penali che sarebbero discese dall'omesso versamento della quota di contributi a carico del dipendente, già oggetto di diffida da parte dell'INPS;
- La voce Debiti diversi v/terzi è rimasta invariata rispetto all'anno 2012;
- La voce Anticipi liquidatori, per anticipazioni, ha subito un live incremento;
- La voce "Debito su precetto Mallamo" è rimasta al momento invariata, in assenza di nuovi atti, tenuto conto della situazione cristallizzata dal precetto conseguente al D.I.;
- La voce Debiti v/condominio non si è movimentata rispetto al passato, andrà comunque accertato, ed eventualmente rettificato, se tale debito sia stata assorbito nel contesto della precedente posizione della locazione;
- La voce Debiti v/CCIAA, si è incrementata per la competenza del diritto annuale 2013;
- La voce Debiti v/Concess. Governative (tassa annuale sulle vidimazioni dei libri sociali) è stata imputata all'esercizio corrente nel rispetto delle norme di redazione ed è stato rilevato il rispettivo debito
- La voce "Decreto Reggio c/Anticipazioni", invariata rispetto allo scorso anno, dovrà essere portata in diminuzione dal credito vantato verso lo stesso Ente dalla Comarc per il risarcimento del valore terreno. Tale posizione scaturisce dall'anticipazione fatta dal Sindaco per coprire il debito verso il dipendente Quattrone, oltre i relativi oneri legali, al fine di estinguere la procedura esecutiva immobiliare sul terreno Comarc.

La ripartizione dei Debiti al 31/12/2013 secondo area geografica è riportata nella tabella seguente (articolo 2427, primo comma, n. 6, C.c.).

Debiti per Area Geografica	V / fornitori	V / Controllate	V / Collegate	V / Controllanti	V / Altri	Totale
Italia	22.553				93.888	116.441
Totale	22.553				93.888	116.441

Conto economico**A) Valore della produzione**

Saldo al 31/12/2013	Saldo al 31/12/2012	Variazioni
11.116	238	10.878

Descrizione	31/12/2013	31/12/2012	Variazioni
Ricavi vendite e prestazioni		238	(238)
Variazioni rimanenze prodotti			
Variazioni lavori in corso su ordinazione			
Incrementi immobilizzazioni per lavori interni			
Altri ricavi e proventi	11.116		11.116
	11.116	238	10.878

Trattasi del rimborso per le spese legali riconosciute nella sentenza relativa alla causa per il terreno di cui detto, il medesimo importo risulta in contrapposizione tra le voci di costo.

B) Costi della produzione

Saldo al 31/12/2013	Saldo al 31/12/2012	Variazioni
15.436	202.921	(187.485)

Descrizione	31/12/2013	31/12/2012	Variazioni
Materie prime, sussidiarie e merci			
Servizi	14.672	4.516	10.156
Godimento di beni di terzi			
Salari e stipendi			
Oneri sociali			
Trattamento di fine rapporto			
Trattamento quiescenza e simili			
Altri costi del personale			
Ammortamento immobilizzazioni immateriali			
Ammortamento immobilizzazioni materiali			
Altre svalutazioni delle immobilizzazioni			
Svalutazioni crediti attivo circolante			
Variazione rimanenze materie prime			
Accantonamento per rischi		198.205	(198.205)
Altri accantonamenti			
Oneri diversi di gestione	764	200	564
	15.436	202.921	(187.485)

Costi per servizi

Spese legali contenzioso con Decreto RC	11.116
Compensi sindaci professionisti	3.500
Spese amministrative	58
Totale	14.672

Oneri diversi di gestione

Tassa annuale C.C.I.A.A.	200
Tassa concessione governativa	516
Valori boll. e vidimaz. libri	48
Totale	764

E) Proventi e oneri straordinari

(Rif. art. 2427, primo comma, n. 13, C.c.)

	Saldo al 31/12/2013	Saldo al 31/12/2012	Variazioni
	810.972	(8.172)	819.144
Descrizione	31/12/2013	Anno precedente	31/12/2012
Plusvalenze da alienazioni	793.013	Plusvalenze da alienazioni	
Varie	34.057	Varie	1
Totale proventi	827.070	Totale proventi	1
Minusvalenze		Minusvalenze	
Imposte esercizi		Imposte esercizi	
Varie	(16.098)	Varie	(8.173)
Totale oneri	(16.098)	Totale oneri	(8.173)
	810.972		(8.172)

La voce relativa alla plusvalenza, come già detto in premessa, è discesa dalla definitività della sentenza Tribunale di Reggio Calabria depositata in data 22/11/2012, con la quale è stato condannato il Sindaco del Comune di Reggio Calabria (nella qualità di Funzionario delegato ex legge n. 246/1989) al pagamento in favore della COMARC s.r.l., quale risarcimento per la perdita della proprietà del terreno indicato nell'atto di citazione, conseguente all'occupazione illegittima, della somma di € 2.000.000,00 oltre interessi legali dalla data della citazione (26/11/09) al soddisfo, sulla predetta somma, devalutata alla medesima data e rivalutata annualmente anno per anno sino alla data della sentenza. Il termine di impugnazione di tale sentenza risulta, infatti, spirato nel mese di maggio dell'esercizio 2013, momento in cui verrebbe a realizzarsi la competenza temporale della suddetta plusvalenza che ammonta ad € 793.013 (importo per risarcimento € 2.150.262 – valore terreno in bilancio € 1.357.249).

Tra i proventi alla voce "VARIE" risultano iscritte sopravvenienze attive (€ 34.056) relative ad imposte anticipate, per perdite riportabili, non rilevate negli esercizi di competenza in assenza della ragionevole certezza che avrebbero trovato assorbimento in futuri redditi. Le stesse vanno a sterilizzare l'imposta corrente a seguito dell'utilizzo delle suddette perdite in compensazione con il reddito fiscale.

Tra gli oneri alla voce "VARIE" risultano iscritti € 16.098 per sopravvenienze passive, che ha come contropartita apposito fondo, discese da imposte, contributi, sanzioni, interessi, ecc....., conseguenti ad iscrizioni a ruolo (esclusi i valori già rilevati tra i debiti) allo stato in corso di accertamento.

Imposte sul reddito d'esercizio

	Saldo al 31/12/2013	Saldo al 31/12/2012	Variazioni
	166.750		166.750
Imposte	Saldo al 31/12/2013	Saldo al 31/12/2012	Variazioni
Imposte correnti:	42.570		42.570
IRES	42.570		42.570
IRAP			
Imposte sostitutive			
Imposte differite (anticipate)	124.180		124.180
IRES	124.180		124.180
IRAP			
Proventi (oneri) da adesione al regime di consolidato fiscale / trasparenza fiscale	166.750		166.750

Sono state iscritte le imposte correnti (IRES) di competenza dell'esercizio per € 43.560.

L'imposta in questione viene di fatto sterilizzata a seguito dell'abbattimento del reddito con le perdite pregresse riportabili, che contabilmente si concretizza con l'iscrizione dell'imposta anticipata tra le sopravvenienze attive, non essendo stata la stessa a suo tempo iscritta.

Nel seguito si espone la riconciliazione tra l'onere teorico risultante dal bilancio e l'onere fiscale teorico:

Riconciliazione tra onere fiscale da bilancio e onere fiscale teorico (IRES)

Descrizione	Valore	Imposte
Risultato prima delle imposte	806.652	
Onere fiscale teorico (%)	27,5	221.829
Differenze temporanee tassabili in esercizi successivi:		
plusvalenza	(634.410)	

	(634.410)	
Differenze temporanee deducibili in esercizi successivi:		
Rigiro delle differenze temporanee da esercizi precedenti		
Differenze che non si riverseranno negli esercizi successivi		
variazioni in aumento imposte	16.614	
perdite esercizi precedenti		
Variazioni in diminuzione	(34.056)	
Imponibile fiscale	154.800.	
Imposte correnti sul reddito dell'esercizio		42.570

Determinazione dell'imponibile IRAP

Descrizione	Valore	Imposte
Differenza tra valore e costi della produzione	(4.114)	
Costi non rilevanti ai fini IRAP		
Ricavi non rilevanti ai fini IRAP		
	(4.114)	
Onere fiscale teorico (%)	4,97	
Differenza temporanea deducibile in esercizi successivi:		
Imponibile Irap		()
IRAP corrente per l'esercizio		

Ai sensi dell'articolo 2427, primo comma n. 14, C.c. si evidenziano le informazioni richieste sulla fiscalità differita e anticipata:

Fiscalità differita

Sono state iscritte imposte differite ed anticipate, per le seguenti motivazioni:

- Imposte differite per € 174.463 relative alle imposte trasferite ai futuri esercizi in ragione della rateizzazione della plusvalenza conseguita nel presente esercizio;
- Imposte anticipate per € 50.283. conseguenti alle residue perdite fiscali riportabili, per un ammontare pari ad € 182.848 (27,5% di tale importo), corrispondenti al risparmio fiscale che si riverserà nei futuri esercizi.

Informazioni relative alle operazioni realizzate con parti correlate

(Rif. art. 2427, primo comma, n. 22-bis, C.c.)

La società non ha posto in essere operazioni con parti correlate.

Informazioni relative agli accordi non risultanti dallo stato patrimoniale

(Rif. art. 2427, primo comma, n. 22-ter, C.c.)

La società non ha in essere accordi non risultanti dallo Stato Patrimoniale.

Informazioni relative ai compensi spettanti al revisore legale

(Rif. art. 2427, primo comma, n. 16-bis, C.c.)

Ai sensi di legge si evidenziano i corrispettivi di competenza dell'esercizio per i servizi resi dal revisore legale / o dalla società di revisione legale e da entità appartenenti alla sua rete:

- corrispettivi spettanti per la revisione legale dei conti annuali: Euro { }
- corrispettivi spettanti per gli altri servizi di verifica svolti: Euro { }
- corrispettivi spettanti per servizi di consulenza fiscale svolti: Euro { }
- corrispettivi spettanti per altri servizi diversi dalla revisione legale: Euro { }

Altre informazioni

Ai sensi di legge si evidenziano i compensi complessivi spettanti agli amministratori (articolo 2427, primo comma, n. 16, C.c.).

Qualifica	Compenso
Amministratori collegio sindacale	3.500

Il compenso dei liquidatori verrà determinato a fine procedura secondo la tariffa professionale dei Dottori Commercialisti.

Il presente bilancio, composto da Stato patrimoniale, Conto economico e Nota integrativa, rappresenta in modo veritiero e corretto la situazione patrimoniale e finanziaria nonché il risultato economico dell'esercizio e corrisponde alle risultanze delle scritture contabili.

i liquidatori
Stefano Sofi
Massimo Giordano

CONS. PER LA PROM DELLA CULT E DEGLI STUDI

Sede in CROTONE - VIA PAPANICE EX CIAPI , SNC

Capitale Sociale versato Euro 10.000,00

Iscritta alla C.C.I.A.A. di CROTONE

Codice Fiscale e N. iscrizione Registro Imprese 02573650799

Partita IVA: 02573650799 - N. Rea: 0162395

Bilancio al 31/12/2013

STATO PATRIMONIALE

ATTIVO	31/12/2013	31/12/2012
A) CREDITI VERSO SOCI PER VERSAMENTI ANCORA DOVUTI		
Totale crediti verso soci per versamenti ancora dovuti (A)	0	0
B) IMMOBILIZZAZIONI		
<i>I - Immobilizzazioni immateriali</i>		
Valore lordo	387.213	387.213
Ammortamenti	367.687	361.314
Totale immobilizzazioni immateriali (I)	19.526	25.899
<i>II - Immobilizzazioni materiali</i>		
Valore lordo	170.054	187.758
Ammortamenti	160.349	156.327
Totale immobilizzazioni materiali (II)	9.705	31.431
<i>III - Immobilizzazioni finanziarie</i>		
Totale immobilizzazioni finanziarie (III)	0	0
Totale immobilizzazioni (B)	29.231	57.330
C) ATTIVO CIRCOLANTE		
<i>I - Rimanenze</i>		
Totale rimanenze (I)	0	0
<i>II - Crediti</i>		

Esigibili entro l'esercizio successivo	52.401	183.849
Totale crediti (II)	52.401	183.849
<i>III- Attività finanziarie che non costituiscono immobilizzazioni</i>		
Totale attività finanziarie che non costituiscono immobilizzazioni (III)	0	0
<i>IV - Disponibilità liquide</i>		
Totale disponibilità liquide (IV)	757	4.777
Totale attivo circolante (C)	53.158	188.626
D) RATEI E RISCONTI		
Totale ratei e risconti (D)	0	0
TOTALE ATTIVO	82.389	245.956

STATO PATRIMONIALE

PASSIVO	31/12/2013	31/12/2012
A) PATRIMONIO NETTO		
I - Capitale	10.000	10.000
II - Riserva da soprapprezzo delle azioni	0	0
III - Riserve di rivalutazione	0	0
IV - Riserva legale	59	59
V - Riserve statutarie	0	0
VI - Riserva per azioni proprie in portafoglio	0	0
VII - Altre riserve, distintamente indicate		
Versamenti a copertura perdite	56.689	56.689
Totale altre riserve (VII)	56.689	56.689
VIII - Utili (perdite) portati a nuovo	0	0
IX - Utile (perdita) dell'esercizio		
Utile (perdita) dell'esercizio	-8.122	0
Utile (perdita) residua	-8.122	0
Totale patrimonio netto (A)	58.626	66.748

B) FONDI PER RISCHI E ONERI

Totale fondi per rischi e oneri (B) 367 367

C) TRATTAMENTO DI FINE RAPPORTO DI LAVORO SUBORDINATO

0 0

D) DEBITI

Esigibili entro l'esercizio successivo 23.396 152.026

Totale debiti (D) 23.396 152.026

E) RATEI E RISCONTI

Totale ratei e risconti (E) 0 26.815

TOTALE PASSIVO

82.389 245.956

CONTI D'ORDINE

31/12/2013 31/12/2012

CONTO ECONOMICO

31/12/2013 31/12/2012

A) VALORE DELLA PRODUZIONE:

5) Altri ricavi e proventi

Contributi in conto esercizio 26.815 76.385

Altri 26.506 5.972

Totale altri ricavi e proventi (5) 53.321 82.357

Totale valore della produzione (A) 53.321 82.357

B) COSTI DELLA PRODUZIONE:

7) per servizi 7.013 56.257

10) ammortamenti e svalutazioni:

a),b),c) Ammortamenti delle immobilizzazioni immateriali e materiali, altre svalutazioni delle immobilizzazioni 28.098 33.506

a) Ammortamento delle immobilizzazioni immateriali 6.373 11.400

b) Ammortamento delle immobilizzazioni materiali 19.967 22.106

c) Altre svalutazioni delle immobilizzazioni 1.758 0

Totale ammortamenti e svalutazioni (10) 28.098 33.506

12) Accantonamenti per rischi	0	367
14) Oneri diversi di gestione	27.488	49.793
Totale costi della produzione (B)	62.599	139.923
Differenza tra valore e costi della produzione (A-B)	-9.278	-57.566
C) PROVENTI E ONERI FINANZIARI:		
16) altri proventi finanziari:		
d) proventi diversi dai precedenti		
altri	1.248	12.942
Totale proventi diversi dai precedenti (d)	1.248	12.942
Totale altri proventi finanziari (16)	1.248	12.942
17) interessi e altri oneri finanziari		
altri	92	308
Totale interessi e altri oneri finanziari (17)	92	308
Totale proventi e oneri finanziari (C) (15+16-17+-17-bis)	1.156	12.634
D) RETTIFICHE DI VALORE DI ATTIVITA' FINANZIARIE.:		
Totale delle rettifiche di valore di attività finanziarie (D) (18-19)	0	0
E) PROVENTI E ONERI STRAORDINARI:		
20) Proventi		
Altri	0	44.932
Totale proventi (20)	0	44.932
Totale delle partite straordinarie (E) (20-21)	0	44.932
Risultato prima delle imposte (A-B+-C+-D+-E)	-8.122	0
23) UTILE (PERDITA) DELL'ESERCIZIO	-8.122	0

L'Amministratore:

***Consorzio per la promozione della cultura
e degli studi universitari di Crotona S.C.R.L.***

Sede in Crotona (KR), Via per Papanice (ex Ciapi), snc

Capitale Sociale Euro 10.000,00 interamente versato

Iscritta alla C.C.I.A.A. di CROTONE

Codice Fiscale e N. iscrizione Registro Imprese Sez.Ord. 02573650799

Partita IVA: 02573650799 - N. R.E.A.: 0162395

Nota Integrativa al bilancio chiuso al 31/12/2013

Promessa

La società consortile "Consorzio per la promozione della cultura e degli studi universitari di Crotona S.p.a" viene costituita il 22 Aprile 2003 tra i soci fondatori Regione Calabria, Provincia di Crotona e Comune di Crotona, allo scopo di promuovere e sviluppare nel comprensorio crotonese, l'istruzione universitaria e post universitaria, la formazione finalizzata all'inserimento dei giovani nel mondo del lavoro, il perfezionamento e la riqualificazione professionale del personale di strutture pubbliche e private, la formazione permanente per gli anziani, la promozione dello sviluppo, della cultura e del progresso scientifico, anche in collegamento con i distretti scolastici, le università e gli istituti di ricerca scientifica e tecnologica. Già dall'anno 2003/2004, la società consortile entra in attività e gli scopi consortili sono fattivamente perseguiti, articolandosi in una serie di attività didattiche e progettuali di notevole impegno e forte valenza sociale per il comprensorio territoriale di riferimento.

Sin dall'origine, l'equilibrio economico dell'organismo viene basato sulla formula di ordinaria contribuzione annuale dei Soci per la copertura dei costi delle attività consortili, in quanto finalizzata a prevenire l'erosione patrimoniale ed il successivo obbligatorio reintegro dei disavanzi.

Il bilancio chiuso al 31/12/2013, di cui la presente nota integrativa costituisce parte integrante ai sensi dell'art. 2423, comma 1 del Codice Civile, corrisponde alle risultanze delle scritture contabili regolarmente tenute ed è redatto conformemente agli articoli 2423, 2423 ter, 2424, 2424 bis, 2425, 2425 bis del Codice Civile, secondo principi di redazione conformi a quanto stabilito dall'art. 2423 bis, comma 1 c.c., e criteri di valutazione di cui all'art. 2426 c.c..

Il bilancio del presente esercizio è stato redatto in *forma abbreviata* in conformità alle disposizioni di cui all'art. 2435 - bis del Codice Civile, in quanto ricorrono i presupposti previsti dal comma 1 del predetto articolo.

Conseguentemente, nella presente nota integrativa si omettono le indicazioni previste dal n. 10 dell'art. 2426 e dai numeri 2), 3), 7), 9), 10), 12), 13), 14), 15), 16) e 17) dell'art. 2427, nonché dal n. 1) del comma 1 dell'art. 2427 - bis del Codice Civile.

Inoltre, la presente nota integrativa riporta le informazioni richieste dai numeri 3) e 4) dell'art. 2428 c.c. e, pertanto, l'organo di gestione non è tenuto a redigere la relazione sulla gestione ai sensi dell'art. 2435 - bis, comma 7 del Codice Civile. Tuttavia, al fine di fornire una informativa più ampia ed approfondita, si è ritenuto opportuno corredare il bilancio con una relazione sulla gestione, così come inserire ugualmente una serie di indicazioni sui dettagli delle poste di bilancio. I criteri di valutazione di cui all'art. 2426 Codice Civile sono conformi a quelli utilizzati nella redazione del bilancio del precedente esercizio, e non si sono verificati casi eccezionali che abbiano reso necessario il ricorso a deroghe di cui agli art. 2423 bis, secondo comma e 2423, quarto comma del Codice Civile.

Ove applicabili sono stati, altresì, osservati i principi e le raccomandazioni pubblicati dagli organi professionali competenti in materia contabile, al fine di dare una rappresentazione veritiera e corretta della situazione patrimoniale, finanziaria ed economica.

Le voci dell'Attivo e del Passivo appartenenti a più voci dello Stato patrimoniale sono specificatamente richiamate.

Criteri di redazione

Conformemente al disposto dall'articolo 2423 bis del Codice Civile, nella redazione del bilancio si è provveduto a:

- valutare le singole voci secondo prudenza ed in previsione di una normale continuità aziendale, nonché tenendo conto della funzione economica dell'elemento dell'attivo o del passivo considerato;
- includere i soli utili effettivamente realizzati nel corso dell'esercizio;
- determinare i proventi ed i costi nel rispetto della competenza temporale, ed indipendentemente dalla loro manifestazione finanziaria;
- comprendere tutti i rischi e le perdite di competenza, anche se divenuti noti dopo la conclusione dell'esercizio;
- considerare distintamente, ai fini della relativa valutazione, gli elementi eterogenei inclusi nelle varie voci del bilancio;
- mantenere immutati i criteri di valutazione adottati rispetto al precedente esercizio.

Criteri di valutazione

I criteri applicati nella valutazione delle voci di bilancio, esposti di seguito, sono conformi a quanto disposto dall'art. 2426 del Codice Civile.

Immobilizzazioni immateriali

Le immobilizzazioni immateriali sono iscritte al costo di acquisto o di produzione interna, inclusi tutti gli oneri accessori di diretta imputazione, e sono sistematicamente ammortizzate in quote costanti in relazione alla residua possibilità di utilizzazione del bene. In particolare, i diritti di brevetto industriale ed i diritti di utilizzazione delle opere d'ingegno sono ammortizzati in base alla loro presunta durata di utilizzazione, comunque non superiore a quella fissata dai contratti di licenza.

L'ammortamento dei costi sostenuti per l'accensione dei prestiti è rapportato alla durata dei medesimi.

Le immobilizzazioni il cui valore alla data di chiusura dell'esercizio risulti durevolmente inferiore al residuo costo da ammortizzare sono iscritte a tale minor valore; questo non è mantenuto se nei successivi esercizi vengono meno le ragioni della rettifica effettuata.

I costi di impianto ed ampliamento derivano dalla capitalizzazione degli oneri riguardanti le fasi di avvio e di sviluppo delle attività svolte. La valutazione indicata in bilancio e la procedura di ammortamento adottata tengono conto di un'utilità futura stimata in 5 anni. L'iscrizione e la valorizzazione delle poste inserite nella categoria delle immobilizzazioni immateriali sono state operate con il consenso del Collegio Sindacale, ove previsto dal Codice Civile.

Immobilizzazioni materiali

Le immobilizzazioni materiali sono iscritte al costo di acquisto o di produzione al netto dei relativi fondi di ammortamento, inclusi tutti i costi e gli oneri accessori di diretta imputazione, dei costi indiretti inerenti la produzione interna, nonché degli oneri relativi al finanziamento della fabbricazione interna sostenuti nel periodo di fabbricazione e fino al momento nel quale il bene può essere utilizzato. Il costo è rivalutato in applicazione di leggi di rivalutazione monetaria ed, in ogni caso, non eccede il valore di mercato.

Il costo delle immobilizzazioni la cui utilizzazione è limitata nel tempo è sistematicamente ammortizzato in ogni esercizio sulla base di aliquote economico-tecniche determinate in relazione alla residua possibilità di utilizzazione.

Sono state applicate le seguenti aliquote che rispecchiano il risultato dei piani di ammortamento tecnici, confermate dalle realtà aziendali e ridotte del 50% in caso di acquisizioni nell'esercizio, in quanto ritenute rappresentative dell'effettivo deperimento:

Fabbricati: 3%

Impianti e macchinari: 12%-30%

Attrezzature industriali e commerciali: 15%

Altri beni:

mobili e arredi: 12%

macchine ufficio elettroniche: 20%

– autoveicoli: 25%

In deroga ai criteri sopra illustrati, le attrezzature che, per le loro caratteristiche tecniche, sono soggette a continuo rinnovamento sono state iscritte tenendo conto di un valore costante, conformemente alla disposizione contenuta nell'articolo 2426, punto 12 del Codice Civile.

Le immobilizzazioni il cui valore alla data di chiusura dell'esercizio risulti durevolmente inferiore al residuo costo da ammortizzare sono iscritte a tale minor valore.

In rapporto al Decreto legge 223/2006 che ha previsto, ai fini fiscali, l'obbligo di effettuare la separazione contabile dei terreni e dei fabbricati sovrastanti, in quanto soltanto i fabbricati sono soggetti ad ammortamento, si precisa che la società non è stata interessata da tali adempimenti, in mancanza dei relativi presupposti applicativi.

Crediti

I crediti dell'attivo circolante sono iscritti al valore di presunto realizzo. Detto valore è stato determinato rettificando il valore nominale dei crediti esistenti in modo da tenere conto di tutti i rischi di mancato realizzo.

Le attività per imposte anticipate connesse alle differenze temporanee deducibili ed alle perdite fiscali, in aderenza al principio generale della prudenza, sono state rilevate rispettivamente in presenza di ragionevole certezza dell'esistenza, negli esercizi in cui le stesse si riverseranno, di un reddito imponibile non inferiore all'ammontare delle differenze che si andranno ad annullare, e di imponibili fiscali futuri che potranno assorbire le perdite riportabili entro il periodo nel quale le stesse sono deducibili.

Disponibilità liquide

Le disponibilità liquide sono esposte al loro valore nominale.

Ratei e risconti

I ratei e i risconti sono stati iscritti sulla base del principio della competenza economica.

Fondi per rischi ed oneri

I fondi per rischi ed oneri sono stati accantonati in misura da coprire adeguatamente le perdite ed i debiti determinabili in quanto a natura e certezza o probabilità dell'evento, ma non definiti in rapporto all'ammontare o alla data di insorgenza.

Gli stanziamenti riflettono la migliore stima possibile sulla base degli elementi che sono a disposizione.

Debiti

I debiti sono indicati tra le passività in base al loro valore nominale.

Imposte sul reddito

Le imposte dell'esercizio sono determinate in applicazione alla vigente normativa fiscale. Vengono altresì stanziati le imposte differite in relazione alle differenze temporanee attive e passive che si determinano per effetto di anticipazione o posticipazione nel pagamento delle imposte, in base a quanto previsto dall'art. 2423 bis punto 3 del codice civile. Le imposte anticipate sono iscritte all'attivo dello stato patrimoniale unicamente in presenza di stime che ne rendono probabile il recupero. Il che ne ha escluso l'iscrivibilità, stante le attuali dinamiche economiche di funzionamento, impostate per le finalità consortili e le modalità di copertura dei costi, all'obiettivo del pareggio dei conti.

Impegni, garanzie e rischi

Sono esposti al loro valore contrattuale in calce allo Stato Patrimoniale, secondo quanto stabilito dal terzo comma dell'articolo 2424 del Codice Civile.

Costi e ricavi

Sono esposti secondo il principio della prudenza e della competenza economica.

Informazioni sullo Stato Patrimoniale

Immobilizzazioni immateriali

Le immobilizzazioni immateriali trovano allocazione nell'attivo patrimoniale evidenziando un saldo pari a Euro 19.526 (Euro 25.899 nel precedente esercizio).

Descrizione	Costo storico es. prec.	Rivalutaz. Es. pr.	Svalutaz. Es. pr.	F.do ammorta. Es. prec.	Valore iniziale
Costi di ristrutturazione locali	352.191	0	0	352.191	0
Software	596	0	0	596	0
Sito web	459	0	0	459	0
Spese di modifica dello statuto	8.509	0	0	1.987	6.522
Spese di adeguamento locali	25.458	0	0	6.081	19.377
Totali	387.213	0	0	361.314	25.899

Descrizione	Acquizz./cap italiz.	Allienazioni	Riclassif. (a)/da altre voci	Svalut./Ri pr. Valore dell'es.	Rivalutaz. dell'eserciz io
Costi di ristrutturazione locali	0	0	0	0	0
Software	0	0	0	0	0
Sito web	0	0	0	0	0
Spese di modifica dello statuto	0	0	0	0	0
Spese di adeguamento locali	0	0	0	0	0
Totali	0	0	0	0	0

Descrizione	Ammortame nti	Totale Rivalutaz. Es. corr.	Totale Svalutaz. Es. corr.	F.do ammorta. Es. corr.	Valore Finale
Costi di ristrutturazione locali	0	0	0	352.191	0
Software	0	0	0	596	0
Sito web	0	0	0	459	0
Spese di modifica dello statuto	1.282	0	0	3.269	5.240
Spese di adeguamento locali	5.091	0	0	11.172	14.286
Totali	6.373	0	0	376.687	19.526

Composizione dei costi di impianto e di ampliamento:

Sono costituiti dalle spese sostenute per le modificazioni statutarie e di trasformazione della società. Le altre immobilizzazioni immateriali sono riferite alle spese sostenute per l'adeguamento dei locali sede del consorzio alla normativa antincendio e certificazioni di qualità.

I costi iscritti sono ragionevolmente correlati ad una utilità protratta in più esercizi, e sono ammortizzati sistematicamente in relazione alla loro residua possibilità di utilizzazione, in ragione del 20% annuo.

Immobilizzazioni materiali

Le immobilizzazioni materiali trovano allocazione nell'attivo patrimoniale evidenziando un saldo pari a Euro 9.705

(Euro 31.431 nel precedente esercizio). La composizione ed i movimenti delle singole voci sono così rappresentati:

Descrizione	Costo storico es. prec.	Rivalutaz. Es. pr.	Svalutaz. Es. pr.	F.do ammorta. Es. prec.	Valore iniziale
Impianti e macchinari	6.530	0	0	8.272	8.258
Attrezzatura industriali e commerciali	171.228	0	0	148.055	23.173
Totali	187.758	0	0	156.327	31.431

Descrizione	Acquisiz./capitaliz.	Alienazioni	Riclassif. (s)/da altre voci	Svalut./Ri pr. Valore dell'es.	Rivalutaz. dell'esercizio
Impianti e macchinari	0	0	0	0	0
Attrezzatura industriali e commerciali	0	0	0	0	0
Totali	0	0	0	0	0

Descrizione	Ammortame nti	Totale Rivalutaz. Es. corr.	Totale Svalutaz. Es. corr.	F.do ammorta. Es. corr.	Valore Finale
Impianti e macchinari	1.656	0		6.293	6.602
Attrezzatura industriali e commerciali	18.312	0	1.758	148.055	4.861
Totali	19.968	0	1.758	154.348	9.705

In via eccezionale la società è ricorsa alla svalutazione di alcuni beni ammortizzabili in quanto la vita utile residua degli stessi è stata compromessa da alcuni atti vandalici.

Riportiamo il dettaglio dei beni ammortizzabili oggetto di svalutazione:

Descrizione	Costo storico	F.do ammortam.	Svalutazione
Impianto per video conferenza	€ 1.900	€ 1.435	€ 465,00
Torchio calcografico	€ 1.150	€ 776,25	€ 373,75
Macchine d'ufficio elettroniche	€ 6.481,06	€ 5.562,06	€ 919
Attrezzatura piccola	€ 1.310,79	€ 1.310,74	€ 0,05
Impianto telefonico	€ 2.200	€ 2.200	Già completamente ammortizzato
Attrezzatura piccola	€ 228,25	€ 228,25	Già completamente ammortizzato
Computer	€ 1.008,33	€ 1.008,33	Già completamente ammortizzato
Fotocopiatrice	€ 3.425	€ 3.425	Già completamente ammortizzato
TOTALE			€ 1.757,80

Rivalutazione delle immobilizzazioni immateriali e materiali

Ai sensi dell'art. 10 della legge 72/1983 si precisa che non sono state eseguite rivalutazioni monetarie e/o economiche sulle immobilizzazioni immateriali e materiali.

Attivo circolante - Crediti

I crediti compresi nell'attivo circolante sono pari a euro 52.401 (Euro 183.849 nel precedente esercizio).

La composizione delle singole voci sono così rappresentati:

Composizione dei crediti dell'attivo circolante:

Descrizione	Valore Nominale	Fondo svalutazione	F.do Svalutaz. Interessi di mora	Valore Netto.
Vs Clienti entro 12 mesi	200	0	0	200
Tributari entro 12 mesi	26.216	0	0	26.216
Altri entro 12 mesi	25.985			25.985
Totali	52.401	0	0	52.401

Movimenti dei crediti dell'attivo circolante:

Descrizione	Saldo Iniziale	Saldo Finale	Variazione
Vs Clienti entro 12 mesi	0	200	200
Tributari entro 12 mesi	29.147	26.216	(2.931)
Altri entro 12 mesi	154.702	25.985	(128.717)
Totali	183.849	52.401	(131.448)

Si fornisce inoltre di seguito il dettaglio per alcune tipologie di crediti:

Crediti tributari entro 12 mesi:

Descrizione	31.12.2013	31.12.2012
Credito Ires	0	2.931
Iva c/Erario	26.216	26.216
Totali	26.216	29.147

I crediti tributari sono in massima parte originati da iva esposta a credito nelle dichiarazioni annuali, nonché acconti versati e/o ritenute subite su interessi attivi bancari.

Altri entro 12 mesi:

Descrizione	31.12.2013	31.12.2012
Crediti vs Imps	3.544	3.544
Crediti vs Inail	0	390
Crediti vs soci	14.191	142.317
Anticipi a fornitori	599	600
Depositi cauzionali	384	384
Crediti vs istituti convenzionati	7.267	7.267
Anticipi e partite varie	0	200
Totali	25.985	154.702

Crediti - Ripartizione per area geografica

In relazione ai dati relativi alla suddivisione dei crediti per area geografica, ai sensi dell'art. 2427, punto 6 del Codice Civile, si precisa che tutti i crediti sono localizzati in Italia.

Crediti - Distinzione per scadenza

In relazione ai dati relativi alla suddivisione dei crediti per scadenza, ai sensi dell'art. 2427, punto 6 del Codice Civile, si precisa che tutti i crediti hanno durata residua non superiore a cinque anni.

Crediti - Operazioni con retrocessione a termine

Non vi sono crediti in valuta né crediti derivanti da operazioni che prevedono l'obbligo per l'acquirente di retrocessione a termine, ai sensi dell'art. 2427, punto 6-ter del Codice Civile.

Attivo circolante - Disponibilità liquide

Le disponibilità liquide comprese nell'attivo circolante sono pari a euro 757 (Euro 4.777 nel precedente esercizio).

La composizione delle singole voci sono così rappresentati:

Descrizione	Saldo finale
Depositi bancari	757
Totali	757

Oneri finanziari imputati a voci di Stato Patrimoniale

Non vi è stata nell'esercizio alcuna imputazione di oneri finanziari ai valori iscritti nell'attivo dello Stato Patrimoniale.

Patrimonio Netto

Il patrimonio netto esistente alla chiusura dell'esercizio è pari a Euro 58.626 (Euro 66.748 nel precedente esercizio).

Nel prospetto riportato di seguito viene evidenziata la movimentazione subita durante l'esercizio dalle singole poste che compongono il Patrimonio Netto.

Descrizione	Saldo iniziale	Riparto utile (Debit. perdita)	Aumenti/ Riduzioni di capit.	Altri movimenti	Saldo finale
Capitale	10.000	0	0	0	10.000
Riserva legale	59	0	0	0	59
Riserva cop. Perdite future	56.689	0	0	0	56.689
Utile (perdita) portati a nuovo	0	0	0	0	0
Utile (perdita) dell'esercizio	0	0	0	-8.122	-8.122
Totali	66.748	0	0	-8.122	58.626

Il decremento del patrimonio è determinato dalla perdita dell'esercizio.

Il capitale sociale è rappresentato da quote nominative e così rappresentato:

Descrizione	Socio	Valore Unitario	Valore percentuale
Quota	Regione Calabria	6.000	60,00%
Quota	Comune di Crotone	2.667	26,67%
Quota	Provincia di Crotone	1.333	13,33%
		10.000	100%

Si annota che dalla data del 31 Dicembre 2012, il Comune di Crotone aveva già comunicato il proprio recesso dalla compagine societaria rispetto al quale l'assemblea dei soci si è espressa con relativa constatazione in accoglimento in data 17 Aprile 2013. Attualmente, la partecipazione è ancora in testa al Comune di Crotone, sebbene in attesa di liquidazione.

Le informazioni richieste dall'articolo 2427, punto 7-bis del Codice Civile relativamente alla specificazione delle voci del patrimonio netto con riferimento alla possibilità di utilizzazione e distribuibilità, sono desumibili nel prospetto seguente:

Descrizione	Importo	Liberam. disponibile	Distribuibile	Non distribuibile	Copertura perdita
Capitale	10.000	0	0	0	
Riserva legale	59	0	0	59	59
Riserva cop. Perdite future	56.689	0	0	0	56.689

Le informazioni richieste dall'articolo 2427 del Codice Civile relativamente alle azioni di godimento, le obbligazioni convertibili in azioni e i titoli o valori simili emessi sono rese precisando che nessuna di queste ipotesi ha interessato e

interessa attualmente la società.

Strumenti finanziari

Uguualmente dicasi per le informazioni richieste dall'articolo 2427, punto 19 del Codice Civile relativamente ai dati sugli strumenti finanziari non emessi dalla società.

Fondi per rischi ed oneri

I fondi per rischi e oneri sono iscritti nelle passività per complessivi € 367 (€ 367 nel precedente esercizio).

La composizione ed i movimenti delle singole voci sono così rappresentati:

Descrizione	Saldo Iniziali	Accantonam. dell'eserc.	Utilizzi dell'esercizio	Saldo Finale
Per cause legali in corso	367	0	0	367
Totali	367	0	0	367

Debiti

I debiti sono iscritti nelle passività per complessivi euro 23.396 (Euro 152.026 nel precedente esercizio).

La composizione delle singole voci è così rappresentata:

Descrizione	Saldo Iniziali	Saldo Finale	Variazione
Debiti v/s altri finanz. Entro l'es.	0	19	19
Debiti v/s fornitori	99.041	23.315	- 75.726
Diritti tributari	613	0	-613
Debiti vs ist. Prev. E sicur. Soc.	0	62	62
Altri debiti	52.372	0	- 52.372
Totali	152.026	23.396	- 128.630

Debiti - Operazioni con retrocessione a termine

Non vi sono dati relativi ai debiti derivanti da operazioni che prevedono l'obbligo per l'acquirente di retrocessione a termine, ai sensi dell'art. 2427, punto 6-ter del Codice Civile.

Debiti - Distinzione per scadenza

Qui di seguito vengono riportati i dati relativi alla suddivisione dei debiti per scadenza, ai sensi dell'art. 2427, punto 6

del Codice Civile:

- non vi sono debiti di durata residua superiore a 5 anni.

Debiti assistiti da garanzie reali su beni sociali

Qui di seguito vengono riportate le informazioni concernenti le garanzie reali sui beni sociali, ai sensi dell'art. 2427, punto 6 del Codice Civile:

- non vi sono debiti assistiti da garanzie reali su beni sociali.

Debiti - Ripartizione per area geografica

Qui di seguito vengono riportati i dati relativi alla suddivisione dei debiti per area geografica, ai sensi dell'art. 2427, punto 6 del Codice Civile:

- tutti i debiti sono localizzati in Italia.

Finanziamenti effettuati dai soci

Non vi sono finanziamenti effettuati dai soci della società, ai sensi dell'art. 2427, punto 19-bis del Codice Civile.

Ratei e risconti passivi

I ratei e risconti passivi sono iscritti nelle passività per complessivi € 0 (€ 26.815 nel precedente esercizio).

I movimenti delle singole voci sono così rappresentati:

Descrizione	Saldo Iniziali	Saldo Finale	Variazione
Risconti passivi	26.815	0	(26.815)
Totale	26.815	0	(26.815)

I risconti passivi sono rappresentativi dell'ammontare del contributo ricevuto dalla Cassa DD.PP. di complessivi Euro 471.014,66, stanziato dalla Regione Calabria ai sensi della L.R. 14/04/2004, n. 13, ed utilizzato dal Consorzio nella ristrutturazione dei locali ex Ciapi e nell'acquisto degli arredi delle aule, al netto della quota imputata per ciascun esercizio al conto economico, in correlazione ai piani d'ammortamento delle immobilizzazioni contributive.

Garanzie, impegni e rischi

Alla data di chiusura dell'esercizio, non risultano in essere garanzie.

Strumenti finanziari derivati

Ai sensi dell'art. 2427 bis, comma 1, punto 1 del Codice Civile, si precisa che non vi sono strumenti finanziari derivati.

Informazioni sul Conto Economico**Altri ricavi e proventi**

Gli altri ricavi e proventi sono iscritti nei costi della produzione del conto economico per complessivi Euro 53.321 (Euro 82.357 nel precedente esercizio).

La composizione delle singole voci è così costituita:

Altri ricavi e proventi	Esercizio 2013	Esercizio 2012
Contributi in conto esercizio	26.815	76.385
Altri	26.506	5.972
Totali	53.321	82.357

I contributi conto esercizio accolgono la quota di competenza del contributo ex L.R. 13/2004 di cui è stata data indicazione a commento della posta risconti passivi.

Spese per servizi

Le spese per servizi sono iscritte nei costi della produzione del conto economico per complessivi Euro 7.013 (Euro 56.257 nel precedente esercizio). La composizione delle singole voci è così rappresentata:

Costi per servizi	Esercizio 2013	Esercizio 2012
Energia elettrica	68	209
Spese telefoniche	0	1.484
Gas	0	2.965
Manutenzioni e riparazioni	0	38
Assicurazioni	0	0
Alberghi e ristoranti	0	0
Consulenze tecniche, legali, notariali amministrative	1.495	50.958
Contributi Inps Gestione Separata	5.250	0
Postali	21	32
Cancellaria e stampanti	0	14
Altri	179	557
Totali	7.013	56.257

Oneri diversi di gestione

Gli oneri diversi di gestione sono iscritti nei costi di produzione del conto economico per complessivi Euro 27.488 (Euro 49.793 nel precedente esercizio). la composizione delle singole voci è così costituita:

Oneri diversi di gestione	Esercizio 2013	Esercizio 2012
Emolumenti Collegio sindacale	10.920	13.060
Emolumenti Cda		26.809
Bollo tasse CCGG	671	485
Diritti CCIAA	200	358
Iva indetraibile pro rata	14.907	1.506
Sopravvenienze e insussistenze passive	718	6.825
Altri costi	72	750
Totali	27.488	49.793

Si annota che la differente entità dell'iva indetraibile per effetto del meccanismo del pro rata è riconducibile alla maggiore fatturazione passiva che ha interessato l'esercizio 2013.

Proventi da partecipazione

In relazione a quanto disposto dall'art. 2427, punto 11 del Codice Civile, si precisa che non vi sono proventi da partecipazione né quindi proventi da partecipazione diversi dai dividendi.

Proventi e oneri straordinari

In relazione all'area straordinaria, essa è riconducibile in massima parte alla insussistenza di alcune partite pregresse per inesigibilità, nonché a conguagli attivi anche per intervenute definizione transattive.

Altre informazioni

Altri strumenti finanziari

Non vi sono strumenti finanziari emessi dalla società.

Operazioni di locazione finanziaria

Qui di seguito vengono riportate le informazioni concernenti le operazioni di locazione finanziaria, ai sensi dell'art. 2427, punto 22 del Codice civile:

- non vi sono operazioni di locazione finanziaria.

Patrimoni e finanziamenti destinati

Non vi sono patrimoni né finanziamenti destinati.

Operazioni con dirigenti, amministratori, sindaci e soci.

In conformità alle prescrizioni del principio contabile CNDC- CNR n. 12, si precisa che non sono state effettuate operazioni con dirigenti, amministratori, sindaci e soci della società o imprese controllate, collegate, controllanti e imprese sottoposte al controllo di queste ultime.

Operazioni realizzate con parti correlate

Vengono di seguito riportate le informazioni concernenti le operazioni realizzate con parti correlate, ai sensi dell'art. 2427, punto 202- bis del Codice Civile:

- non sono state effettuate operazioni.

Informazioni sulle società o enti che esercitano attività di direzione e coordinamento - art. 2497 bis del Codice Civile

La società non è attualmente soggetta a direzione o coordinamento da parte di società e/o enti ai sensi e per gli effetti dell'art. 2497 bis del Codice Civile. Essa è aggregazione di natura consortile dei tre enti pubblici fondatori Regione Calabria, Comune di Crotona e Provincia di Crotona per le finalità e scopi indicati nell'oggetto sociale.

Azioni proprie e azioni/quote di società controllanti

In adempimento a quanto previsto dall'art. 2435 - bis, comma 7 del Codice Civile, si forniscono le informazioni richieste dall'art. 2428, comma 3, punti 3) e 4) c.c., precisando che la società non ha acquisito, alienato o posseduto né possiede azioni o quote di società controllanti, neanche per il tramite di società fiduciarie o per interposta persona.

Accordi non risultanti dallo Stato patrimoniale

Non vi sono informazioni concernenti la natura e l'obiettivo economico degli accordi non risultanti dallo stato patrimoniale, ai sensi dell'art. 2427, punto 22-ter del Codice Civile.

Partecipazioni in imprese comportanti responsabilità illimitata

Ai sensi di quanto disposto dall'art. 2361, comma 2 del Codice Civile, si segnala che non sono state mai assunte partecipazioni comportanti responsabilità illimitata.

Conclusioni

Signori Soci, in conclusione, il Consiglio di Amministrazione Vi invita ad approvare il Bilancio di esercizio al 31/12/2013 composto dallo Stato patrimoniale, Conto Economico e Nota Integrativa utilizzando la riserva composta dai versamenti a copertura perdite per la integrale copertura della perdita di esercizio pari ad € 8.122

Il Consiglio di Amministrazione

"Il documento informatico in formato XBRL contenente lo stato patrimoniale e il conto economico è conforme ai corrispondenti documenti originali depositati presso la società"

Imposta di bollo assolta in modo virtuale tramite la C.C.I.A.A. Crotone
Aut.ne nr 7793 del 10/05/2001

"Il sottoscritto amministratore dichiara che il presente documento informatico è conforme a quello trascritto e sottoscritto sui libri sociali della società"
f.to ROMANO' ANTONIO

Imposta di bollo assolta in modo virtuale tramite la CCIAA DI CROTONE- Aut.ne n. 7793 del 10/05/2001 emanata da Ufficio delle Entrate di Crotone.

Il documento informatico in formato XBRL contenente lo stato patrimoniale e il conto economico è conforme ai corrispondenti documenti originali depositati presso la società

Il sottoscritto Domenico Capozza, dottore commercialista, sottoscrive digitalmente la copia informatica di questo documento, consapevole delle responsabilità penali di cui all'art. 76 del medesimo D.P.R. 445/2000 per le ipotesi di falsità in atti e dichiarazioni mendaci, dichiara che le copie

Reg. Imp. 02573650799
Rea.162395

**CONSORZIO PER LA PROMOZIONE DELLA CULTURA
E DEGLI STUDI UNIVERSITARI DI CROTONE S.C.R.L.**

Sede in VIA PER PAPANICE (LOCALI EX CIAPI) - 88900 CROTONE (KR)
Capitale sociale Euro 10.000,00 I.V.

Relazione del Collegio sindacale esercente attività di revisione legale dei conti

Signori Soci della CONSORZIO PER LA PROMOZIONE DELLA CULTURA E DEGLI STUDI UNIVERSITARI DI CROTONE S.C.R.L.

Premessa

Il Collegio sindacale, nell'esercizio chiuso al 31/12/2013, ha svolto sia le funzioni previste dagli artt. 2403 e segg. c.c. sia quelle previste dall'art. 2409-bis c.c..

La presente relazione unitaria contiene nella parte prima la "Relazione di revisione ai sensi dell'art. 14 del decreto legislativo 27 gennaio 2010 n. 39" e nella parte seconda la "Relazione ai sensi dell'art. 2429, comma 2, c.c.".

Parte prima

Relazione di revisione ai sensi dell'art. 14 del decreto legislativo 27 gennaio 2010 n. 39

a) abbiamo svolto la revisione legale dei conti del bilancio d'esercizio della società CONSORZIO PER LA PROMOZIONE DELLA CULTURA E DEGLI STUDI UNIVERSITARI DI CROTONE S.C.R.L. chiuso al 31/12/2013. La responsabilità della redazione del bilancio d'esercizio in conformità alle norme che ne disciplinano i criteri di redazione compete all'organo amministrativo della società CONSORZIO PER LA PROMOZIONE DELLA CULTURA E DEGLI STUDI UNIVERSITARI DI CROTONE S.C.R.L. E' nostra la responsabilità del giudizio professionale espresso sul bilancio d'esercizio e basato sulla revisione legale dei conti.

b) Il nostro esame è stato condotto secondo gli statuiti principi di revisione. In conformità ai predetti principi, la revisione legale dei conti è stata pianificata e svolta al fine di acquisire ogni elemento necessario per accertare se il bilancio d'esercizio sia viziato da errori significativi e se risulti, nel suo complesso, attendibile. Il procedimento di revisione è stato svolto in modo coerente con la dimensione della società e con il suo assetto organizzativo. Esso comprende l'esame, sulla base di verifiche a campione, degli elementi probativi a supporto dei saldi e delle informazioni contenuti nel bilancio, nonché la valutazione dell'adeguatezza e della correttezza dei criteri contabili utilizzati e della ragionevolezza delle stime effettuate dagli amministratori. riteniamo che il lavoro svolto fornisca una ragionevole base per l'espressione del nostro giudizio professionale.

Per il giudizio relativo al bilancio dell'esercizio precedente, i cui dati sono presentati ai fini comparativi secondo quanto richiesto dalla legge, si fa riferimento alla relazione da noi emessa in data 18 giugno 2013.

c) A nostro giudizio, il sopra menzionato bilancio nel suo complesso è conforme alle norme che ne disciplinano i criteri di redazione; esso pertanto è redatto con chiarezza e rappresenta in modo veritiero e corretto la situazione patrimoniale e finanziaria e il risultato economico della società CONSORZIO PER LA PROMOZIONE DELLA CULTURA E DEGLI STUDI UNIVERSITARI DI CROTONE S.C.R.L. per l'esercizio chiuso al 31/12/2013.

**Consorzio per la promozione della cultura
e degli studi universitari di Crotona S.c.r.l.**

Bilancio al 31/12/2013

informatiche degli eventuali documenti non notarili allegati alla pratica corrispondono ai documenti consegnatogli dagli amministratori per l'espletamento degli adempimenti pubblicitari di cui alla citata pratica e che il documento è conforme all'originale depositato presso la società.

- d) La società ha proceduto alla svalutazione di alcuni cespiti ammortizzabili in quanto hanno subito atti vandalici compromettendone la residua vita utile la svalutazione è stata effettuata per un importo di Euro 1.757,80 ed è stata commentata in Nota integrativa da parte del CDA.
- e) Si rileva, come già fatto nella precedente relazione al bilancio chiuso al 31.12.2012, che il socio Comune di Crotona ha presentato alla società in data 19.11.2012 domanda di recesso dalla qualità di socio. Recesso che è stato accettato in data 17 aprile 2013 con apposito CDA ma che ancora non è stato formalizzato in attesa che si addivenga alla cessione delle quote detenute dal socio Comune di Crotona in favore della Università della Calabria che ha fatto pervenire alla società manifestazione d'interesse a entrare nella compagine societaria acquisendo le quote del Comune di Crotona. Visto il perdurare di tale situazione si invitano i soci e il CdA a determinarsi sulla liquidazione della quota del socio Comune di Crotona.
- f) Il Collegio rileva inoltre che la società è stata interessata successivamente alla chiusura dell'esercizio al 31.12.2013 del cambio dell'intero CdA e che la società è stata praticamente inattiva per tutto il corso del 2013. In considerazione di ciò si invita il nuovo CdA a far determinare i soci sugli sviluppi futuri delle attività del Consorzio.

Parte seconda

Relazione ai sensi dell'art. 2429, comma 2 del Codice Civile

1. Nel corso dell'esercizio chiuso al 31/12/2013 la nostra attività è stata ispirata alle disposizioni di legge e alle Norme di Comportamento del Collegio Sindacale emanate dal Consiglio Nazionale dei Dottori Commercialisti e degli Esperti Contabili.
2. In particolare:
 - Abbiamo vigilato sull'osservanza della legge e dell'atto costitutivo e sul rispetto dei principi di corretta amministrazione.
 - Abbiamo partecipato a n. 01 assemblee dei soci, a n. 01 adunanze dell'Organo Amministrativo, svoltesi nel rispetto delle norme statutarie, legislative e regolamentari che ne disciplinano il funzionamento e per le quali possiamo ragionevolmente assicurare che le azioni deliberate sono conformi alla legge ed allo statuto sociale e non sono manifestamente imprudenti, azzardate, in potenziale conflitto di interesse o tali da compromettere l'integrità del patrimonio sociale
1. Nel corso dell'esercizio, nel rispetto delle previsioni statutarie, siamo stati periodicamente informati dagli amministratori sull'andamento della gestione sociale e sulla sua prevedibile evoluzione. Possiamo ragionevolmente assicurare che le azioni poste in essere sono conformi alla legge ed allo statuto sociale e non sono manifestamente imprudenti, azzardate, in potenziale conflitto di interesse o in contrasto con le delibere assunte dall'assemblea dei soci o tali da compromettere l'integrità del patrimonio sociale
2. Il Collegio sindacale non ha riscontrato operazioni atipiche e / o inusuali.
3. Nel corso dell'esercizio non sono pervenute al Collegio sindacale denunce ai sensi dell'articolo 2408 Codice Civile
4. Al Collegio sindacale non sono pervenuti esposti.
5. Il Collegio sindacale, nel corso dell'esercizio, non ha rilasciato pareri ai sensi di legge.
6. Abbiamo esaminato il progetto di bilancio d'esercizio chiuso al 31/12/2013, che è stato messo a nostra disposizione nei termini di cui all'art. 2429 c.c.. Per l'attestazione che il bilancio d'esercizio al 31/12/2013 rappresenta in modo veritiero e corretto la situazione patrimoniale e finanziaria e il risultato

CONSORZIO PER LA PROMOZIONE DELLA CULTURA E DEGLI STUDI UNIVERSITARI

economico della Vostra Società ai sensi dell'articolo 14 del D.Lgs. n. 39/2010 rimandiamo alla prima parte della nostra relazione.

7. Gli amministratori, nella redazione del bilancio, non hanno derogato alle norme di legge ai sensi dall'art. 2423, quarto comma, del Codice Civile.

8. Lo stato patrimoniale evidenzia un risultato d'esercizio negativo di Euro (8.122) e si riassume nei seguenti valori:

Attività	Euro	82.389
Passività	Euro	23.763
- Patrimonio netto (escluso l'utile dell'esercizio)	Euro	66.748
- Utile (perdita) dell'esercizio	Euro	(8.122)
Conti, impegni, rischi e altri conti d'ordine	Euro	

Il conto economico presenta, in sintesi, i seguenti valori:

Valore della produzione (ricavi non finanziari)	Euro	53.321
Costi della produzione (costi non finanziari)	Euro	62.599
Differenza	Euro	(9.278)
Proventi e oneri finanziari	Euro	1.156
Rettifiche di valore di attività finanziarie	Euro	
Proventi e oneri straordinari	Euro	
Risultato prima delle imposte	Euro	(8.122)
Imposte sul reddito	Euro	
Utile (Perdita) dell'esercizio	Euro	(8.122)

9. Dall'attività di vigilanza e controllo non sono emersi fatti significativi suscettibili di segnalazione o di menzione nella presente relazione.

10. Per quanto precede, il Collegio sindacale non rileva motivi ostativi all'approvazione del bilancio di esercizio al 31/12/2013, né ha obiezioni da formulare in merito alla proposta di deliberazione presentata dall'Organo Amministrativo per la copertura della perdita dell'esercizio.

Crotone, lì 30 giugno 2014

Il Collegio sindacale

Presidente Collegio sindacale
Sindaco effettivo
Sindaco effettivo

Francesco Lavigna
Damiano Falco
Antonio Sarago'

Imposta di bollo assolta in modo virtuale tramite la C.C.I.A.A Crotone
Aut.ne nr.7793 del 10/05/2001

“Il sottoscritto amministratore dichiara che il presente documento informatico

È conforme a quello trascritto e sottoscritto sui libri sociali della società”



registroimprese
www.registroimprese.it

N. FRA/6961/2014/CKRAUTO

CROTONE, 05/09/2014

RICEVUTA DELL'AVVENUTA PRESENTAZIONE VIA TELEMATICA ALL'UFFICIO
REGISTRO IMPRESE DI CROTONE
DEI SEGUENTI ATTI E DOMANDE:

RELATIVAMENTE ALL'IMPRESA:

CONSORZIO PER LA PROMOZIONE DELLA CULTURA E DEGLI STUDI UNIVERSITARI DI

FORMA GIURIDICA: SOCIETA' CONSORTILE A RESPONSABILITA' LIMITATA
CODICE FISCALE E NUMERO DI ISCRIZIONE: 02573650799
DEL REGISTRO IMPRESE DI CROTONE

NUMERO REPERTORIO ECONOMICO AMMINISTRATIVO: 162395

ELENCO DEGLI ATTI PRESENTATI:

1) 712 BILANCIO ABBREVIATO D'ESERCIZIO

DT. ATTO: 31/12/2013

(F.T.)

ELENCO DEI MODELLI PRESENTATI:

B DEPOSITO DI BILANCI D'ESERCIZIO ED ELENCO DEI SOCI

DATA DOMANDA: 07/08/2014 DATA PROTOCOLLO: 07/08/2014

ESATTI PER BOLLI	**65,00**	CASSA AUTOMATICA
ESATTI PER DIRITTI	**62,70**	CASSA AUTOMATICA
TOTALE	EURO **127,70**	

*** Pagamento effettuato in Euro ***

INDIRIZZO DI RIFERIMENTO:

FLCDMN63S23D122I-FALCO DAMIANO-DATAPRATIC

FIRMA DELL'ADETTO
PROTOCOLLAZIONE AUTOMATICA

*** Avviso importante ***

Dal 12 Gennaio 2009, per l'istanze al Registro Imprese di Crotone
sarà obbligatorio l'utilizzo del software Fedra Plus 6.0 o equivalente

Data e ora di protocollo: 07/08/2014 10:56:12

Data e ora di stampa della presente ricevuta: 05/09/2014 11:15:07

Area di firma dig

CONSORZIO PER LA PROMOZIONE DELLA CULTURA E DEGLI STUDI UNIVERSITARI

f.to ROMANO' ANTONIO

RELAZIONE SULLA GESTIONE DELL'ESERCIZIO 2013

Egregio Socio,

il bilancio relativo all'esercizio 2013 che si sottopone alla approvazione, redatto in conformità degli articoli 2423 e seguenti del Codice Civile, è composto dallo stato patrimoniale, dal conto economico e dalla nota integrativa e chiude con una perdita di esercizio di Euro 2.073.954,00

E' importante evidenziare che nel corso dell'esercizio, per effetto del conferimento in proprietà da parte della Regione Calabria degli autobus concessi in usufrutto gratuito, il capitale sociale della società è stato aumentato ad euro 23.751.213,00 che rafforza ulteriormente la solidità aziendale dando alla società una forte prospettiva di garanzia patrimoniale.

Il conferimento degli autobus è stato effettuato ai sensi dell'art. 5 della Accordo di Programma sottoscritto tra il Ministero delle Infrastrutture e dei Trasporti in data 8-11-2012 per effetto del quale, alla fine del 2012, si era celebrato il passaggio di proprietà della società dallo Stato alla Regione Calabria con contestuale aumento del capitale sociale ad euro 20.000.000,00.

Andamento della Gestione

Il risultato finale evidenziato nell'esercizio è frutto di una incisiva azione di efficientamento e di razionalizzazione della gestione economica aziendale che, come già evidenziato nei precedenti bilanci, si sviluppa sulla base delle risorse effettivamente disponibili.

Con le azioni che sono state poste in essere e le medesime risorse riconosciute per l'esercizio 2012 la gestione caratteristica aziendale avrebbe chiuso con un dato ampiamente positivo e sicuramente, considerati i dati attuali di chiusura, anche il conto economico avrebbe registrato un utile di esercizio.

Stante l'intervenuta riduzione, non programmata, dei trasferimenti da parte della Regione Calabria che si può quantificare in oltre 2.000.000,00 di euro, le azioni che sono state poste in essere hanno avuto l'effetto di riequilibrare la gestione corrente dell'azienda.

Si riporta di seguito il dettaglio delle risorse di esercizio stanziato per l'esercizio 2013 che evidenzia, per come già detto, la riduzione delle stesse che deriva da politiche di contenimento statali e regionali.

Raffronto risorse di esercizio			
	2013	2012	Variazione
Corrispettivi Contratto di serv. Automob.	17.329.710	17.329.710	0
Corrispettivi Contratto di serv. Ferrovia	24.545.454	24.545.454	0
Corrispettivi Ferrovie Catanzaro	322.146	322.235	-89
Corrispettivi Serv. Urbano Vibo Valentia	438.224	438.354	-130
Totale Corrispettivi contratto di servizio	42.635.534	43.217.507	-581.973
Sovv. Reg. Calabria c/irap - AdP del 11.2.2000			-1.549.377
Totale Corrispettivi contratto di servizio	42.635.534	44.766.878	-2.131.344
Corrispettivi ex Fersav/Ferloc	480.000		
Totale Corrispettivi contratto di servizio	43.115.534	44.766.878	

In merito è necessario evidenziare che la riduzione delle risorse è stata ulteriormente confermata anche per il 2014 per cui, al fine di perseguire l'equilibrio economico della gestione ordinaria, occorrerà adottare ulteriori iniziative di contenimento attualmente in fase di elaborazione.

Come è noto, per effetto dell'art. 16 comma 4 del Decreto Legge n. 83 del 22 giugno 2012 intitolato "Misure Urgenti per le Infrastrutture, per l'edilizia e per i Trasporti", convertito nella legge 134 del 7 agosto 2012, è stato sottoscritto un Accordo di Programma tra il Ministero delle Infrastrutture e dei Trasporti e la Regione Calabria in data 8.11.2012. Ciò ha consentito di sanare la pesante situazione di criticità finanziaria della società destinando a Ferrovie della Calabria srl la somma di euro 65.000.000,00 da utilizzare per definire tutte le posizioni debitorie che si sono create nel corso dei periodi di gestione pregressi.

L'Accordo di Programma prevede succintamente i seguenti interventi principali:

- Passaggio di proprietà della società dallo Stato alla Regione Calabria in qualità di socio unico (il passaggio è avvenuto in data 20.12.2012);
- Aumento del capitale sociale ad euro 20.000.000,00 (anche tale intervento è stato effettuato in data 20.12.2012);
- Predisposizione di un Piano Industriale da affidare ad una società specializzata tendente ad efficientare e razionalizzare i processi aziendali per aumentare i ricavi e diminuire i costi (il piano di riorganizzazione aziendale è stato elaborato dalle società PW - T-bridge che lo hanno presentato a fine esercizio);
- Conferimento del patrimonio disponibile trasferito alla Regione Calabria per effetto dell'Accordo di programma del 11.2.2000 e conferimento degli autobus concessi ad F.d.C. in usufrutto (Attualmente sono stati conferiti in data 17.9.2013 gli autobus che hanno determinato un aumento del capitale sociale);
- la stipula del contratto di servizio ferrovia 2012/2015 con l'erogazione anticipata del 75% delle risorse stabilite.
- Rimodulazione della delibera Cipe n. 62/2011 per destinare la somma di 65.000.000,00 a Ferrovie della Calabria srl per la definizione delle posizioni debitorie pregresse (La delibera n. 62/2011 è stata rimodulata dal CIPE in data 8.8.2013, ma ancora la somma non è stata messa a disposizione della società).

Gli interventi normativi evidenziati hanno posto le basi per dare alla società prospettiva di un futuro solido sia sotto il profilo patrimoniale sia sotto il profilo dei flussi finanziari. Gli interventi Interni, poi, hanno determinato il concretizzarsi di un equilibrio della gestione economica che è propedeutico ad una sana e corretta attività corrente che eviti di creare degli squilibri finanziari che progressivamente potrebbero determinare nuovamente crisi di liquidità ormai non più sopportabili.

Al fine di evitare, in ragione dei noti ritardi procedurali nella erogazione delle risorse di cui alla richiamata Delibera CIPE, uno stato comunque di insolvenza per mancanza di liquidità, è stata attivata una procedura di ristrutturazione del debito ai sensi dell'art. 182 bis e ter della legge fallimentare presentata, in data 18.12.2012, presso il Tribunale di Catanzaro.

Per scelta del C.d.A. la procedura ha avuto il precipuo scopo di garantire l'integrale pagamento dei debiti, per quota capitale, ai vari creditori interessati in un determinato periodo di tempo (max 18 mesi) utilizzando le risorse straordinarie previste dall'Accordo di programma del 8.11.2012.

Rispetto alle previsioni della proposta di ristrutturazione del debito i fornitori aderenti sono stati già soddisfatti per il 40% del debito previsto nella ristrutturazione ex art. 182 bis. Il pagamento dell'ultima Tranche fissata al 30 giugno 2014 contempla l'utilizzo della somma dei 65.000.000,00 ormai deliberata e destinata a Ferrovie della Calabria dal CIPE nella seduta dell'8.8.2013.

Si evidenzia opportunamente al riguardo che la procedura di cui sopra si è estinta a causa della non compatibilità del termine assegnato con i tempi richiesti dall'Agenzia delle Entrate per la definizione della Transazione Fiscale, indispensabile per il raggiungimento delle quote previste. Nondimeno, con la stessa Agenzia delle Entrate in data 9/7/2014 è stata sottoscritta la Transazione Fiscale, che prevede oltre al pagamento dilazionato in 24 rate trimestrali decorrenti dal 31.12.2014, lo stralcio di interessi e sanzioni per oltre 13.000.000, per come meglio sarà specificato nella nota integrativa tra i fatti di rilievo intervenuti nel corso dell'esercizio successivo. Peraltro a causa del mancato trasferimento, da parte della regione Calabria, delle risorse deliberate dal CIPE non è stato possibile rispettare il termine del 30 giugno per il saldo degli accordi a suo tempo sottoscritti, per cui si sta procedendo alla predisposizione di un nuovo Accordo di ristrutturazione del debito che a breve sarà formalizzata anche con una nuova tempistica di rientro del debito dei fornitori aderenti che, già interpellati, hanno manifestato, in via informale, un sostanziale accordo.

Nel corso del 2013 si sono verificati due fatti straordinari importanti che hanno interessato le due società partecipate e che hanno ampliato l'offerta dei servizi automobilistici di Ferrovie della Calabria srl. In data 01.08.2013 si è perfezionata la scissione asimmetrica della ex Ferloc srl in esecuzione della quale una componente aziendale è confluita in F.d.C. Si tratta di oltre 500.000,00 autobus KM, di 19 unità di personale e di debiti e crediti concordati.

La Fersav srl, che attualmente si trova in stato di liquidazione giudiziarie, non potendo più svolgere i servizi ad essa assegnati, ha rimesso gli stessi al proprio Consorzio di appartenenza (CO.ME.TRA. scari) perchè altri soggetti ne potessero garantire l'esercizio previa condivisione da parte della Regione Calabria. Il Consorzio, con formale delibera, ha assegnato a Ferrovie della Calabria dal 8.11.2013 l'esecuzione di tale programma di esercizio (1.170.000,00 Ab/Km) che ha determinato, conseguentemente, la presa in carico provvisoria di tutto il personale (50 unità) e l'utilizzo degli autobus della società in liquidazione.

Alla luce di quanto detto, per effetto delle indicate operazioni derivanti dai nuovi assetti societari delle controllate, Ferrovie della Calabria ha incrementato la sua attività portando il settore automobilistico all'esercizio di oltre 10.600.000,00 autobus Km. Quindi la Società rappresenta la più importante realtà di trasporto pubblico locale in Calabria sia in termini di chilometri gestiti che di personale. L'azienda, infatti, dispone di circa 920 dipendenti ed opera nelle cinque province calabresi con linee ferroviarie, autolinee (urbane, extraurbane, interregionali), esercizio di impianti a fune, autostazioni e parcheggi presenziati.

Per l'esercizio 2013 si riporta un prospetto che evidenzia l'impatto economico che le operazioni della ex Ferloc srl e della ex Fersav srl hanno comportato in seno a Ferrovie della Calabria srl per il periodo considerato.

Voce Economica	ex Ferroc srl (2013)	ex Farsav srl (dal 08-11-2013)	Totale
Ricavi da traffico		75.000	270.000
Corrispettivi da Contratto di servizio		300.000	480.000
Ricavi diversi	24.000	41.667	65.667
Totale Valore della Produzione		416.667	815.667
Costi Materie Prime	77.000	75.000	152.000
Costi per Servizi		65.000	167.000
Costi per Personale		250.000	455.000
Costi diversi		58.333	85.000
Totale costi della produzione		448.333	859.000
Risultato di Esercizio di periodo	-11.667	-31.667	-43.333

- Evidenze contabili della Gestione

L'esercizio si chiude con una perdita di esercizio pari ad euro 2.073.954,00 al lordo delle imposte dell'esercizio, pari a euro 1.229.208,00 (di cui imposte correnti IRAP per euro 1.076.038,00 ed IRES per euro 153.170,00 ed imposte anticipate, calcolate sugli accantonamenti per cause legali, IRES ed IRAP per euro -129.880,00) e dopo aver effettuato ammortamenti per euro 3.911.344,00 e accantonamenti per euro 400.000,00.

Il bilancio di esercizio (opportunamente riclassificato secondo le tecniche dell'analisi finanziaria ed economica) presenta in sintesi le seguenti risultanze:

Situazione patrimoniale	Dati dell'esercizio	Esercizio precedente
Attività	229.984.815	187.623.779
Passività	208.605.387	167.921.307
Patrimonio netto	21.379.428	19.702.472
Attività a breve	180.197.199	151.175.112
Passività a breve	150.229.327	121.809.630
Capitale circolante	205.963.246	163.746.617

Le poste attive e passive dello stato patrimoniale sono specificate in dettaglio nella nota integrativa a cui si rimanda per gli approfondimenti.

Margine del valore della produzione

Il risultato economico dell'esercizio 2013 è, sotto il profilo della gestione caratteristica, riassumibile nelle seguenti cifre aggregate:

<i>Conto Economico</i>	2013	2012	Variazione
Valore della produzione	58.715.677	57.126.095	1.589.582
Costo del personale	37.402.257	39.298.624	-1.896.367
Altri costi della produzione prima degli amm.ti, svalutazioni, accant.ti ed altri	18.453.490	17.276.238	1.177.252
<i>Margine del valore della produzione prima degli amm.ti, svalut., accant.ti</i>	2.859.930	551.233	2.308.697
Amm.ti, svalutazioni, accantonamenti	4.311.344	1.272.846	3.038.498
Margine del valore della produzione	-1.451.414	-721.614	-729.800

Valore della produzione

Il valore della produzione è dettagliato come segue:

<i>Descrizione</i>	2013	2012	Variazione
Ricavi del traffico	5.846.730	5.423.505	423.225
Contratto di servizio con la Regione Calabria	43.115.536	43.217.509	-101.973
Totale ricavi vendite e prestazioni	48.962.266	48.641.014	321.253
Contributi ricevuti	8.215.398	6.870.481	1.344.917
Altri ricavi e proventi	1.538.013	1.614.600	-76.587
Integrazione corrispettivi da regolarizzare	0	0	0
Integrazione corrisp. Per criticità AdP			0
Totale valore della produzione	58.715.677	57.126.095	1.589.582

Si registra anche in questo esercizio un incremento di ricavi da traffico per effetto dell'attuazione della politica di maggior controllo sul sistema di vendita dei titoli di viaggio ed anche per l'aumento delle tariffe deliberate dalla Regione Calabria. Ciò è avvenuto per effetto della costante riduzione dei servizi automobilistici stabilita dalla Regione che nonostante l'incremento dei servizi assunti a fine anno dalle operazioni rivenienti dalle società controllate Fersav e Ferloc, registra una diminuzione di oltre 100.000 euro. La costante riduzione dei corrispettivi da contratto di servizio impone l'attuazione di misure strutturali che consentano una correlata diminuzione di costi.

Nel 2013 sono stati trasferiti dallo Stato e dalla Regione Calabria contributi afferenti al finanziamento del rinnovo del CCNL di categoria (2002 - 2003 - 2004 - 2005 - 2006 - 2007) per un importo pari ad Euro 4.807.471,00. E' da evidenziare che anche per il 2013 l'incremento contrattuale riferito al rinnovo CCNL intervenuto nel 2009, non finanziato, ha determinato un incremento del costo del personale di circa 1.000.000,00 di euro che continua a rappresentare una perdita netta della società non essendo prevista alcuna norma di rimborso. E' stato altresì contabilizzato l'importo relativo al rimborso degli oneri di malattia per un importo pari 517.022,00. Tale somma, per come stabiliscono le norme fiscali, è stata portata in diminuzione ai fini del calcolo per la determinazione del valore della produzione netta per la determinazione dell'IRAP in quanto correlata a costi di esercizio (costi del personale) non deducibili.

Tra i contributi in conto esercizio sono stati contabilizzati i contributi c/impianti che si riferiscono alle quote di ammortamento riferite al valore delle automotrici Stadler ed a quello degli autobus aziendali, entrambi appostati tra l'attivo dello stato patrimoniale, per un importo di competenza pari ad euro 2.890.904,25 che trova la sua contropartita, per il pari valore, nei conti di costo dei

relativi ammortamenti. Il valore residuo ancora da ammortizzare è stato appostato tra i risconti passivi e troverà annualmente la sua collocazione di competenza. Il metodo utilizzato risponde ai dettami dei principi contabili e rende chiara e trasparente l'operazione patrimoniale in argomento. In particolare i contributi in conto esercizio sono così specificati:

CONTRIBUTI IN CONTO ESERCIZIO			
	2013	2012	Variazione
Sovv. Regione C. Irap c/A.d.P.		1.549.371	-1.549.371
Contributo Oneri Malattia	517.022	452.143	64.879
Contributi c/Impianti	2.890.904		2.890.904
Contributo Ministero per CCNL	4.807.472	4.868.956	-61.484
Totale Contributi in conto Esercizio	8.215.398	6.870.469	1.344.928

Il prospetto che precede evidenzia il taglio totale della sovvenzione c/irap (euro 1.549.371) che era stata stabilita dall'Accordo di programma del 11.2.2000.

Ciò, unitamente alla riduzione dei corrispettivi del settore automobilistico, ha determinato il risultato negativo della gestione caratteristica che avrebbe avuto, invece, una finalizzazione positiva se il contributo fosse stato mantenuto.

Costi della produzione

Il costo della produzione risulta così articolato:

Descrizione	2013	2012	Variazione
Materie prime, sussidi ecc.	8.805.420	8.496.309	309.111
Servizi	3.260.127	3.228.428	31.699
Godimento beni		26.372	-26.372
Variazioni delle rimanenze		-107	-383.724
Sub totale	12.065.547	11.751.016	314.531
Personale	37.002.957	37.002.957	
Amm.ti e svalutazioni	1.011.711	1.011.711	
Accantonamenti			3.225
Oneri diversi di gestione	655	655	
Totale costi della produzione	50.081.270	49.769.616	311.654

Il prospetto dei costi della produzione evidenzia un sostanziale mantenimento del livello dei costi con un leggero aumento tra le materie prime per effetto della reinternalizzazione del servizio di manutenzione autobus che ha determinato l'acquisto di ricambistica che viceversa prima non era prevista. Continua a diminuire il costo del personale rispetto agli anni precedenti e tutto ciò ha consentito di portare la società ad una condizione di equilibrio della gestione ordinaria compromessa dalla più volte evidenziata riduzione delle risorse di esercizio. Come conseguenza dell'operazione, straordinaria, di conferimento dei beni i contributi in conto esercizio registrano un aumento per effetto della contabilizzazione, tra gli stessi, dei contributi c/impianti finalizzato all'acquisto degli autobus e delle automotrici stadler che sono stati pareggiati tra i costi, in contropartita e per il pari valore, tra gli ammortamenti autobus ed automotrici. In sostanza tale voce risulta essere ininfluente ai fini del risultato di esercizio in quanto incrementa sia i ricavi che i costi per lo stesso importo.

Il prospetto che segue rappresenta in maniera dettagliata l'evidente diminuzione del costo del personale. Deve essere considerato che nel 2012 sono stati contabilizzati, tra gli altri costi del

personale, i costi afferenti le ferie non godute del 2012 e tra le sopravvenienze passive quelli relativi agli anni precedenti. Ciò in quanto essi rappresentano un debito verso il personale dipendente.

Ambiente e Personale

Il raffronto della spesa di personale con l'esercizio precedente determina le seguenti differenze:

RAFFRONTO COSTO DEL PERSONALE			
	2013	2012	Variazione
Retribuzione da CCNL + Cc. Accessorie	2.452.777	2.452.777	0
Lavoro Straordinario	69.317	41.031	28.286
Trasferte e Diarie + Spese	837.180	811.025	26.155
Compensi Una-Tantum	573.960		573.960
Bonus azienda	0	0	0
E.R.A.S.	3.452.294	3.422.244	30.050
Incentivo agevolato	201.950		200.950
Oneri previdenziali e sociali	8.003.812	8.112.995	60.827
Altri costi del personale	187.559	1.487.227	-1.299.668
TFR	2.075.758	2.986.726	-910.927
Totale costo del Personale	17.402.257	18.298.624	-896.367

Il numero dei dipendenti al 31/12/2013 risulta pari a 920 unità così distribuito:

- Trasporto Ferroviario n. 272;
- Trasporto automobilistico n. 502;
- Addetti al Magazzino n. 13;
- Impiegati n. 114;
- Addetti Funicolare Catanzaro n. 16;
- Dirigenti n. 3.

Nel corso dell'esercizio sono state rispettate le norme sulla sicurezza e sulla salute dei dipendenti previste dalle normative vigenti e la formazione è stata effettuata esclusivamente con riferimento al settore sicurezza.

Strumenti Normativi

Con Decreto Legislativo 19 novembre 1997, n° 422, modificato dal decreto legislativo 20 settembre 1999, n° 400, sono state delegate dallo Stato alle Regioni le funzioni ed i compiti di amministrazione e di programmazione in materia di trasporto pubblico locale.

In data 11.2.2000 la Regione Calabria ed il Ministero dei Trasporti e della Navigazione hanno sottoscritto l'accordo di programma previsto dall'art. 8 del D.Lgs. 422 cit., con il quale sono stati definiti i finanziamenti diretti al risanamento tecnico-economico dell'azienda e il trasferimento dei beni, degli impianti e delle infrastrutture aziendali, a titolo gratuito, alla Regione Calabria. Nello stesso Accordo di Programma (art. 14) si conviene, altresì, il trasferimento a titolo gratuito alla Regione Calabria della «proprietà» della nuova società Ferrovie della Calabria S.r.l. costituita dalla relativa Gestione Governativa ai sensi dell'art. 31 della L. 144/99 e dell'art. 18, comma 3 bis, del D.Lgs. 422/97 così come modificato dal D.Lgs. 400/99.

Con D.P.C.M. del 16.11.2000 (previsto dall'art. 12 D.Lgs. cit.), sono state trasferite alle Regioni le risorse finanziarie e strumentali necessarie all'esercizio delle funzioni e dei compiti oggetto della delega di cui all'art. 8 del sopra citato Decreto Legislativo.

Dal 1° gennaio 2001, pertanto, in sostituzione della Gestione Commissariale Governativa Ferrovie della Calabria, opera la nuova "Ferrovie della Calabria S.r.l.", le cui quote societarie sono tuttora detenute dal Ministero dei Trasporti, in attesa del loro trasferimento alla Regione Calabria, secondo quanto previsto dalla legislazione vigente in materia e dal citato Accordo di Programma. In merito a ciò, nel corso del 2004 il Ministro delle Infrastrutture e dei Trasporti ha emanato uno specifico decreto ministeriale con il quale viene differito il trasferimento delle quote societarie di F.C. alla Regione Calabria al completamento degli interventi di risanamento tecnico necessari disponendo altresì la proroga fino a tale momento dell'espletamento delle gare per l'affidamento del servizio ferroviario.

Con Delibera della Giunta della Regione Calabria n. 305 del 10.4.2001 e successivo Decreto Dirigenziale n. 6561 del 6.7.2001, sono stati affidati alla nuova Società Ferrovie della Calabria S.r.l., a decorrere dal 1° gennaio 2001, tutti i servizi ferroviari ed automobilistici già eserciti dalla Gestione Commissariale Governativa Ferrovie della Calabria, nonché tutti i beni, le infrastrutture ed i rotabili già intestati fino al 31.12.2000 alla medesima Gestione e trasferiti dallo Stato alla Regione Calabria a seguito del citato D.P.C.M. del 16.11.2000.

Il decreto legge n. 355 del 24/12/2003, convertito con modificazioni nella legge n. 47 del 27/02/2004 proroga i termini di affidamento dei servizi di T.P.L. al 31/12/2004 per il trasporto ferroviario ed al 31/12/2005 per quello automobilistico. Tale termine, che con le precedenti modifiche. Infatti nella legge n. 23/99 era stato fissato al 31.12.2006, è stato prorogato al 31.12.2008 a condizione che, al 31.12.2006, si fossero realizzate le condizioni dettate dalla legge n. 18/2006 che ha ulteriormente modificato la legge 23/99. Sulla base di tali modificazioni normative, alla fine di dicembre 2006 è stato costituito, tra i soggetti pubblici e privati sopra specificati, il consorzio a responsabilità limitata COMETRA che per le sue dimensioni operative e territoriali è diventata la società più importante, oltre che più grande, che opera nel settore del trasporto pubblico locale nella Regione Calabria.

In base alla legge n. 15 del 13 giugno 2008 è stato stipulato con il CO.ME.TRA. il contratto di servizio per il 2008 per l'affidamento dei servizi di cui 8.792.496 AB-Km sono quelli eserciti da Ferrovie della Calabria S.r.l. Per l'esercizio 2009 l'art. 12 della legge regionale n. 40 del 28 dicembre 2008 autorizza l'affidamento dei servizi alle aziende che li avevano eserciti nel 2008 a patto che fosse stato sottoscritto con la medesima Regione il contratto di servizio per il 2008. In ragione di ciò, anche per il 2009, è stato sottoscritto dal CO.ME.TRA. scarl il contratto di servizio. Lo stesso contratto è stato, poi, prorogato per l'anno 2010, 2011 e 2012. Nel corrente anno sono stati effettuati, per carenza di risorse, ulteriori tagli chilometrici e quindi la società nel 2012 ha esercito 9.183.401 Km/ab compresi quelli provenienti dall'acquisto azienda ex ATAB srl.

Nel corso del 2012 è stata emanata la legge 134 del 7 agosto 2012 che ha definito, per come prima detto, il passaggio della proprietà di Ferrovie della Calabria srl dallo Stato alla Regione Calabria con la ricapitalizzazione della società a 20.000.000,00 di euro. Con la medesima norma sono state individuate le risorse straordinarie necessarie alla copertura delle posizioni debitorie con l'utilizzo dei Fondi FAS per un importo di euro 65.000.000,00 ed è stato previsto il passaggio di proprietà del patrimonio disponibile e degli autobus di proprietà della Regione Calabria. E' il caso di puntualizzare che il successivo Accordo di programma sottoscritto in data 08.11.2012 tra il Ministero dei trasporti e la Regione Calabria ha stabilito che, per evitare sovra compensazioni vietate dai regolamenti CE, vengono disconosciuti tutti i crediti da parte dell'Ente regionale che non trovano copertura finanziaria nel proprio bilancio.

Per effetto di quanto disposto dall'Accordo di Programma del 8.11.2012, nel corso del 2012 sono state effettuate le rettifiche e le compensazioni necessarie per ricondurre le posizioni creditorie sia

al dettato normativo che a quello stabilito con l'Accordo di che trattasi. Infatti tra gli altri crediti risulta un credito nei confronti della Regione Calabria di euro 65.000.000,00 e sono stati compensati tutti i crediti ed i debiti precedentemente contabilizzati in bilancio.

E' bene evidenziare che la Regione Calabria con le delibere di Giunta n. 397 del 31-10-2013 (piano settore Ferrovia) e n. 398 del 31-10-2013 (piano settore automobilistico) ha deliberato i piani di ristrutturazione del debito riconoscendo a Ferrovie della Calabria srl (per il settore automobilistico tramite il consorzio CO.ME.Tra. scari) i crediti pregressi maturati dal 2009 in poi compreso quelli relativi ai fondi di coesione e sviluppo stanziati dal CIPE (euro 65.000.000,00).

Strumenti Finanziari

Con l'Accordo di Programma dell'11.2.2000 tra il Ministero dei Trasporti e della Navigazione e la Regione Calabria sono state stabilite:

- le risorse per l'esercizio (Euro 39.211.990,08). Sul punto, per come detto in precedenza, dette risorse hanno subito una modificazione sulle modalità di erogazione in quanto le risorse riferite al settore automobilistico, a seguito della sottoscrizione del contratto di servizio con la Regione Calabria, vengono riconosciute secondo quanto stabilito dalla normativa regionale di settore – (ex art. 8 D.Lgs 422/97);
- i finanziamenti da riconoscere per investimenti diretti al risanamento tecnico-economico dell'azienda (Euro 28.405.129,45). Tali risorse sono in corso di utilizzo con riferimento al piano di interventi approvato dal Ministero delle Infrastrutture e dei Trasporti (ex art. 15 D.Lgs 422/97);

In seguito, poi, la Regione Calabria ha previsto i seguenti finanziamenti:

- Il finanziamento recato dalla legge n. 7 del 21/8/2006 pari ad euro 2.000.000,00 annui a partire dal 2006 per 16 anni consecutivi per un importo complessivo di euro 32.000.000,00 finalizzato al rinnovo del parco automobilistico aziendale.
- Il finanziamento di cui alla legge regionale n. 20/2011 art. 9 pari a 20.000.000,00 di euro a titolo di investimenti destinati ad interventi di riqualificazione delle infrastrutture ferroviarie della Regione. Tale finanziamento è stato reso operativo con la Delibera della Giunta Regionale n. 10 del 10-01-2012 che ha approvato il programma di interventi per la riqualificazione delle Infrastrutture prevista dalla norma.

Nel 2012, poi, sono stati previsti dal Ministero delle Infrastrutture e trasporti e dalla Regione Calabria:

- Le risorse previste dall'Accordo di Programma del 8-11-2012 pari ad euro 65.000.000,00 rivenienti dai Fondi di Coesione e Sviluppo erogate a titolo di ripiano della posizione debitoria pregressa ed euro 20.000.000,00 a titolo di ricapitalizzazione. Il medesimo Accordo di programma stabilisce il passaggio alla società del patrimonio disponibile e degli autobus di proprietà della Regione Calabria.

La Regione Calabria, ai sensi della normativa regionale vigente in materia di servizi di TPL, ha stanziato all'Azienda Euro 438.225,00, comprensivo del fondo di riserva, a titolo di corrispettivo per il ripiano dei disavanzi di esercizio relativo al servizio di trasporto urbano di Vibo Valentia ed Euro 322.147,00, pari al 55% del disavanzi complessivo, a titolo di corrispettivo per la copertura del deficit di esercizio della Funicolare di Catanzaro, affidata in gestione alla Società dall'amministrazione comunale. Attualmente la differenza di deficit non è coperta da nessuna Amministrazione. Ritenendo di poter far valere le proprie ragioni creditizie nei confronti degli enti competenti nel corso dell'esercizio 2006 è stato contabilizzato un credito pari ad euro 1.279.620,19 che, su richiesta del collegio sindacale, è stato ridotto al 90% del credito maturato negli anni 2001-2005. Tuttavia anche l'importo maturato negli anni pregressi – 1998-2000 - pari ad euro 1.231.750,00 è stato rivendicato

nei confronti dell'ente di riferimento. La novità intervenuta nel 2008 è che anche il servizio delle funicolare è stato inserito nei piani di esercizio COMETRA e soggetto ai dettami del contratto di servizio stipulato. Si sta lavorando con l'Amministrazione Comunale per cercare di esigere il credito per l'intero periodo di esercizio della funicolare (1998-2011). Nel corso del 2013 sono il Comune di Catanzaro, in occasione del rinnovo della concessione, ha manifestato la volontà di gestire direttamente l'impianto e non affidarlo più a Ferrovie della Calabria srl. A seguito di ciò sono iniziate delle riunioni specifiche tendenti a definire i dettagli tecnici di passaggio.

Tra i contributi in conto esercizio sono stati contabilizzati i contributi c/impianti che si riferiscono alle quote di ammortamento riferite al valore delle automotrici Stadler ed a quello degli autobus aziendali, entrambi appostati tra l'attivo dello stato patrimoniale, per il valore per un importo di competenza pari ad euro 2.890.904,25 che trova la sua contropartita, per il pari importo, nei conti di costo dei relativi agli ammortamenti. Il valore residuo ancora da ammortizzare è stato appostato tra i risonci passivi e troverà annualmente la sua collocazione di competenza. Il metodo utilizzato risponde ai dettami dei principi contabili e rende chiara e trasparente l'operazione patrimoniale in argomento.

Sono state effettuate patrimonializzazioni di costi di manutenzione straordinaria derivanti dagli interventi effettuati sulle "opere d'arte" e sui rilevati ferroviari concessi in uso gratuito alla società, per un periodo di ammortamento di 5 anni considerando l'evoluzione della normativa regionale e nazionale circa gli affidamenti delle linee ferroviarie.

Evoluzione prevedibile della Gestione e Strategie Industriali

Come già evidenziato la società ha individuato diverse azioni gestionali che già negli esercizi precedenti sono state poste in essere per perseguire l'equilibrio economico di bilancio. Sul fronte di costi si è lavorato molto sul costo del personale che è costantemente diminuito e monitorato e sulle spese generali con la ricontrattazione delle spese di vigilanza, di pulizia, di carburante. Si sono posti in essere interventi mirati al contenimento degli altri costi di carattere generali con razionalizzazione nei consumi e nei relativi utilizzi. Ciò ha consentito un consolidamento dei costi rispetto lo scorso esercizio che non hanno registrato incrementi evidenti. Solo il costo della ricambistica automobilistica è aumentato per effetto dell'internalizzazione del servizio di manutenzione autobus. I ricavi da traffico hanno registrato un aumento significativo ed evidente. Ciò conferma la correttezza delle azioni di controllo capillare che sono state poste in essere in tale settore.

Non si è potuto raggiungere l'obiettivo del totale equilibrio della gestione caratteristica per l'intervenuto taglio di risorse applicato dalla Regione Calabria per carenza di risorse.

E' chiaro che il nuovo piano industriale predisposto, ai sensi dell'Accordo di Programma del 8.11.2012, dalle società PW- t-bridge porterà evidenti effetti positivi in termini di riorganizzazione aziendale e di equilibrio economico della gestione ordinaria. In sintesi il piano predisposto si basa sulle seguenti azioni fondamentali (punti stralcio riportati dal piano):

- Salvaguardare i livelli occupazionali adottando misure idonee sia ad incentivare esodo anticipato che ad ottenere una progressiva riduzione strutturale del costo del lavoro;
- Rafforzare la vocazione ferroviaria dell'azienda;
- Creare un modello di gestione dell'offerta efficiente per garantire un miglior servizio all'utenza e, in prospettiva, per gestire autonomamente le opportunità presenti sul mercato;
- Promuovere un sistema integrato in cui mobilità e turismo si supportano a vicenda.

Il Piano predisposto detta, poi, alcune condizioni preliminari la cui realizzazione è necessaria per il raggiungimento dell'equilibrio economico finanziario della società. In sintesi si tratta di intervenire sulle seguenti attività gestionali (punti stralcio riportati dal piano):

- Incremento dell'efficienza con particolare riferimento alla riduzioni del costo delle materie prime per Km percorso;
- Sviluppo dei ricavi derivanti dalla vendita dei titoli di viaggio attraverso il miglioramento dei servizi di trasporto offerti e la riduzione del tasso di evasione tramite l'intensificazione delle azioni relative alle verifiche dei titoli di viaggio;
- Incremento della produttività attraverso la completa attuazione delle misure previste dagli accordi sindacali vigenti e la riqualificazione del personale amministrativo per la gestione dei processi scarsamente presidiati.
- Ripristino dei livelli di sicurezza per l'operatività con particolare riferimento all'allineamento dell'attività manutentiva al fabbisogno effettivo ed alla prevenzione, protezione e sicurezza del lavoro;
- Revisione del modello organizzativo ispirato a criteri di efficientamento, razionalizzazione e sviluppo individuati;
- Razionalizzazione dell'offerta di trasporto volta ad incrementare sia i livelli di produttività che a garantire un servizio maggiormente regolare ed affidabile.

Il Piano di riorganizzazione aziendale, sinteticamente rappresentato nelle sue principali assunzioni, attualmente è nella fase di applicazione operativa ed una volta a regime dovrebbe produrre gli effetti positivi sperati.

Vi è da considerare che, per come si evince dalle evidenze contabili, la società ha lavorato con intensità nella direzione di perseguire l'equilibrio economico della gestione ordinaria e nonostante le riduzioni di risorse intervenute nell'esercizio di cui si argomenta l'obiettivo è molto vicino a quello prefissato. Infatti dall'analisi macroscopica della gestione caratteristica, si registra un mantenimento del livello di spesa in alcune voci di costo e di una evidente riduzione soprattutto sul costo del personale.

Rapporti con le imprese controllate.

In data 20/12/2005, in base alla normativa regionale di settore (l. 23/1999 – l. 18/2001-36/2004), Ferrovie della Calabria s.r.l. ha costituito con le società private SAV s.r.l. e LOCCO s.r.l. due distinte società a responsabilità limitata, denominate FERSAV s.r.l. e FERLOC s.r.l., di cui F.C. s.r.l. detiene il capitale di maggioranza.

Le partecipazioni di Ferrovie della Calabria S.r.l. nelle società controllate erano così definite:

- in Ferloc srl il 71,23% - Partecipazione euro 289.226; La sede legale della società è in Catanzaro via Milano n. 28
-
- in Fersav srl il 52,39% - Partecipazione euro 537.260,00. La sede legale della società è in Catanzaro via Milano n. 28

Per effetto dei risultati di bilancio delle due società e delle operazioni straordinarie intervenute nel corso del 2013, i valori delle partecipazioni sono adesso così rappresentate:

- in Ferloc srl il 00,00% - I soci della società Ferloc srl hanno approvato una operazione straordinaria di scissione asimmetrica con decorrenza 01.08.2013. Per effetto di tale operazione è confluito in Ferrovie della Calabria srl un ramo aziendale con personale, servizi, mezzi strumentali e crediti e debiti. La partecipazione nel 2013 è stata estinta.

- in Fersav srl il 52,39% - Partecipazione euro 0,00 per effetto della svalutazione dovuta ai risultati di bilancio negativi che hanno assorbito tutto il patrimonio netto. Attualmente la società è in stato di liquidazione giudiziaria.

In ottemperanza a quanto disposto dall'art. 2 della legge n. 18 del 28.12.2006, recante "Norme urgenti in materia di proroga del regime transitorio del trasporto pubblico locale", al fine di usufruire della proroga degli affidamenti disposta dal comma 3 dell'art. 1 della citata Legge regionale, ha a suo tempo acquisito una quota di partecipazione, non maggioritaria e pari ad euro 5.000,00, nel Consorzio Meridionale Trasporti scarl, avente un capitale sociale di euro 15.000,00, nel quale si sono consorziati i più importanti concessionari pubblici della Regione ed alcune società private operanti nel settore. Al Consorzio sono affidati i servizi automobilistici facenti capo, precedentemente, alle società aderenti.

In data 20 dicembre 2012 la Regione Calabria, in attuazione del D.L. 83/2012 convertito con la legge n. 134/201 e dell'Accordo stipulato in data 8-11-2012, per atto del notar Paolo Farinaro in Roma, è subentrata, in qualità di socio unico, dell'intero capitale sociale di Ferrovie della Calabria srl.

Fatti di rilievo intervenuti dopo la chiusura dell'Esercizio

- Dopo una lunga trattativa con l'Agenzia delle Entrate, nel mese di luglio del 2014, la nostra società ha ottenuto l'approvazione del proposto piano di transazione fiscale. L'accordo raggiunto con l'ente tributario ha fatto emergere una variazione patrimoniale ed economica positiva per effetto della riduzione della quota capitale dei debiti già esistenti e dell'abbattimento delle passività potenziali (rappresentate da sanzioni ed interessi) per contenziosi tributari.

Sulla base delle indicazioni generali del legislatore e delle specifiche regole imposte dalla prassi in merito agli eventi intervenuti dopo la chiusura dell'esercizio, confortati da un parere espresso da un professionista indipendente ci si è limitati a recepire nel bilancio al 31.12.2013 gli effetti dei soli benefici patrimoniali ed economici connessi descritti alla riduzione di sanzioni ed interessi.

Infatti, l'iscrizione dei proventi relativi all'abbattimento della quota nominale dei debiti sorti nel corso degli esercizi passati, pur favorendo una migliore rappresentazione della situazione debitoria dell'azienda al termine dell'esercizio, poteva risultare in contrasto con una applicazione tradizionale del principio della prudenza e di quello di realizzazione.

Al contrario, per una rappresentazione più corretta del patrimonio e del reddito della Società, già nel bilancio del 2013, nella valutazione delle passività presunte e dei costi associati alle sanzioni ed agli interessi si è tenuto conto delle informazioni resesi disponibili.

Per quanto detto in precedenza, ai fini di una adeguata informativa comparativa, si evidenzia che gli effetti della transazione fiscale, per quanto qui recepito, hanno comportato, nell'anno 2013, l'imputazione al Conto economico di minori costi - rispetto a quanto sarebbe risultato non tendo conto dell'accordo - per euro 13.854.131,19. Pertanto, qualora la società non avesse mutuato tale scelta, la perdita dell'esercizio e il patrimonio netto sarebbero stati, rispettivamente, di euro 15.928.085,00 ed euro 7.525.297,00.

- In data 17/07/2014 è stato stipulato con la Regione Calabria il nuovo contratto di servizio settore Ferrovia per il periodo 2012-2015.
- Nel corso del 2014 è stata effettuata formazione sul personale sia amministrativo che operativo;
- E' stato avviato il progetto, con il contributo parziale della Regione Calabria, di installazione degli impianti satellitari su tutta la flotta automobilistica aziendale che permetterà, anche attraverso la bigliettazione elettronica, un maggiore controllo di gestione ed in generale un miglioramento dei servizi erogati.

Informazioni obbligatorie

Ai sensi dell'art. 2428, comma 2, al punto 6-bis, del Codice civile si precisa che la Società non ha fatto ricorso a strumenti finanziari che possano determinare un rischio di credito da segnalare.

Con espresso riferimento all'art. 2428 del codice civile si segnala quanto segue:
quanto precede costituisce un'analisi equilibrata, fedele ed esauriente della situazione della società, dell'andamento e del risultato della gestione e che tale analisi sia coerente con le aspettative e le esigenze societarie.

I principali rischi ed incertezze riguardano l'eventuale ritardo dell'incasso delle risorse previste dall'art. 8 dell'Accordo di Programma sottoscritto tra il Ministero delle Infrastrutture e dei Trasporti e la Regione Calabria in attuazione della legge 134/2012.ed il perfezionamento di tutte le misure previste dallo stesso.

Nell'esercizio in esame non sono state effettuate attività di ricerca e di sviluppo.

L'importo iscritto in questa voce si riferisce a contratti stipulati negli esercizi precedenti riguardanti le attività di studio, nonché i progetti redatti su per la realizzazione della nuova Stazione di Catanzaro e per l'implementazione tecnologica sulle automotrici in dotazione.

La società non possiede né azioni proprie, né azioni o quote di società controllanti, anche per il tramite di società fiduciarie o di interposte persone. Non vi sono state né acquisti né alienazioni di tali azioni o quote dell'esercizio.

Non esistono sedi secondarie, ma solo unità locali nei depositi di Catanzaro, Cosenza, Castrovillari, Gioia Tauro, Vibo Valentia e Pettilia Policastro.

Destinazione del risultato d'esercizio

La Società chiude con una perdita dell'esercizio pari ad Euro 2.073.954,00 che si propone di rinviare a nuovo.

Per tutte le altre informazioni che non sono presenti nella presente relazione, si rimanda alla lettura della nota integrativa al bilancio al 31.12.2013.

Il presente bilancio è conforme ai risultati delle scritture contabili.

Il Presidente del C.d.A.
(Dott. Giuseppe PEDA')

FERROVIE DELLA CALABRIA S.r.l.
Via Milano n. 28
CATANZARO

CAPITALE SOCIALE Euro 23.751.213,00
P.I. 02355890795

codici	STATO PATRIMONIALE	ATTIVO	31/12/2014	31/12/2013
AA0000	A) CREDITI VERSO SOCI PER VERS. ANCORA DOVUTI			
	TOTALE CREDITI VERSO SOCI			
AB0000	B) IMMOBILIZZAZIONI			
AB0100	I Immateriali			
AB0101	1) Costi di impianto ed ampliamento		-	€ 83.118
AB0102	2) Costi di ricerca, sviluppo, pubblicità		579.618	€ 211.604
AB0103	3) Diritti di brevetto industriale e diritti di ut.			
AB0104	4) Concessione, licenze, marchi e simili		24.967	€ 26.492
AB0105	5) Avviamento			
AB0106	6) Immobilizzazioni in corso e acconti			
	Sub-totale		604.584	321.214
AB0200	II Materiali			
AB0201	1) Terreni e fabbricati		569.843	€ 596.539
AB0202	2) Impianti e macchinari		672.245	€ 673.370
AB0203	3) Attrezzature industriali e commerciali		34.950	€ 12.516
AB0204	4) Altri beni		33.910.187	€ 12.189.028
AB0205	5) Immobilizzazioni in corso e acconti			
	Sub-totale		35.187.225	13.471.452
AB0300	III Finanziarie			
AB0301	1) Partecipazioni in:			
AB0301a	a) imprese controllate		-	€ 178.475
AB0301b	b) imprese collegate			
AB0301c	c) altre imprese		5.000	€ 5.000
AB0302	2) Crediti			
AB0302a	a) verso imprese controllate entro 12 m.			
AB0302b	b) verso imprese controllate oltre 12 m.			
AB0302c	c) verso imprese collegate entro 12 m.			
AB0302d	d) verso imprese collegate oltre 12 m.			
AB0302e	e) verso controllanti entro 12 m.			
AB0302f	f) verso controllanti oltre 12 m.			
AB0302g	g) verso altri entro 12 m.			
AB0302h	h) verso altri oltre 12 m.			
AB0303	3) Altri titoli			
AB0304	4) Azioni proprie con indicazione del valore sociale			
	Sub-totale		5.000	183.475
	TOTALE IMMOBILIZZAZIONI (B)		35.796.809	13.976.142
AC0000	C) ATTIVO CIRCOLANTE			
AC0100	I. Rimanenze			
AC0101	1) materie prime sussidiarie di consumo		5.216.831	€ 4.725.379
AC0102	2) prodotti in corso di lavorazione e semilavorati			
AC0103	3) lavori in corso di ordinazione			
AC0104	4) prodotti finiti e merci			
AC0105	5) acconti		1.105	€ 4.347
	Sub-totale		5.217.936	4.729.726
AC0200	II Crediti			

FERROVIE DELLA CALABRIA S.r.l.
Via Milano n. 28
CATANZARO

CAPITALE SOCIALE Euro 23.751.213,00
P.I. 02355890795

	1) verso clienti		
AC0201	1a) entro 12 m	29.557.559	€ 9.101.033
AC0202	1b) oltre 12 m	12.019.976	€ 16.363.270
	2) verso imprese controllate		
AC0203	2a) entro 12 m		
AC0204	2b) oltre 12 m		
	3) verso imprese collegate		
AC0205	3a) entro 12 m		
AC0206	3b) oltre 12 m		
	4) verso controllanti		
AC0207	4a) entro 12 m		
AC0208	4b) oltre 12 m		
	4 ter) imposte Anticipate	129.880	
	5) verso altri		
AC0209	5a) entro 12 m	107.290.440	€ 87.740.880
AC0210	5b) oltre 12 m	31.199.344	€ 37.969.930
	Sub-totale	163.107.199	181.173.112
AC0300	III Attività finanziarie che non costituiscono Imm.		
AC0301	1) Partecipazione in imprese controllate		
AC0302	2) Partecipazioni in imprese collegate		
AC0303	3) Altre partecipazioni		
AC0304	4) Azioni proprie, con indicazione del valore		
AC0305	5) Altri titoli		
	Sub-totale		€ -
AC0400	IV Disponibilità liquide		
AC0401	1) Depositi bancari e postali	1.368.824	€ 16.198.977
AC0402	2) Assegni		
AC0403	3) Denaro e valori in cassa	20.238	€ 38.865
	Sub-totale	1.389.062	16.237.842
	ATTIVO CIRCOLANTE		177.102.679
AD0000	D) RATEI E RISCONTI	7.383.809	€ 1.504.958
	TOTALE ATTIVO	229.969.870	187.523.779

FERROVIE DELLA CALABRIA S.r.l.
Via Milano n. 28
CATANZARO

CAPITALE SOCIALE Euro 23.751.213,00
R.E.A. 162464
P.I. 02355890795

STATO PATRIMONIALE	PASSIVO		
A) PATRIMONIO NETTO			
I Capitale sociale		23.751.213	€ 20.000.000
II Riserva da sovrapprezzo azioni			
III Riserva da rivalutazione			
IV Riserva legale			
V Riserva per azioni proprie in portafoglio			
VI Riserve statutarie			
VII Altre riserve			
VIII Utili (perdite) portati a nuovo		297.831	€ 1.125.539
IX Utile (perdite) di esercizio		2.073.954	-€ 1.423.370
TOTALE PATRIMONIO NETTO (A)		26.122.007	19.702.169
B) FONDI PER RISCHI E ONERI			
1) Fondi trattamento di quiescenza			
2) Fondi per imposte			
3) Altri accantonamenti		8.892.984	€ 8.492.984
TOTALE FONDI PER RISCHI ED ONERI (B)		8.892.984	8.492.984
C) TRATT. DI FINE RAPPORTO DI LAVORO SUBORD.			
		20.035.077	€ 25.454.508
TOTALE TRATT. DI FINE RAPPORTO (C)		20.035.077	25.454.508
D) DEBITI			
1) Obbligazioni entro 12 m.			
2) Obbligazioni oltre 12 m.			
3) Obbligazioni convertibili entro 12 m.			
4) Obbligazioni convertibili oltre 12 m.			
5) Debiti verso banche entro 12 m.		22.008.100	€ 31.008.667
6) Debiti verso banche oltre 12 m.		15.021.174	
7) Debiti verso altri finanziatori entro 12 m.			
8) Debiti verso altri finanziatori oltre 12 m.			
9) Acconti entro 12 m.		4.874	€ 16.946
10) Acconti oltre 12 m.			
11) Debiti verso fornitori entro 12 m.		32.980.238	€ 33.983.152
12) Debiti verso fornitori oltre 12 m.		18.366.071	
13) Debiti rappresentati da titoli entro 12 m.			
14) Debiti rappresentati da titoli oltre 12 m.			
15) Debiti verso imprese controllate entro 12 m.		652	€ 215
16) Debiti verso imprese controllate oltre 12 m.			
17) Debiti verso imprese collegate entro 12 m.			
18) Debiti verso imprese collegate oltre 12 m.			
19) Debiti verso controllanti entro 12 m.			
20) Debiti verso controllanti oltre 12 m.			
21) Debiti tributari entro 12 m.		25.657.570	€ 20.477.399
22) Debiti tributario oltre 12 m.			
23) Debiti verso istituti di previdenza e di sicurezza		11.524.690	€ 24.129.435
24) Altri debiti		24.665.958	€ 12.193.816
TOTALE DEBITI (D)		130.282.527	171.504.459
E) RATEI E RISCONTI			
		29.447.999	€ 12.164.487
TOTALE (E)		29.447.999	12.164.487
TOTALE PASSIVO		229.984.815	187.623.779

FERROVIE DELLA CALABRIA S.r.l.
Via Milano n. 28
CATANZARO

CAPITALE SOCIALE Euro 23.751.213,00
R.E.A. 162464
P.I. 02355890795

CONTO ECONOMICO			
VOCI			
		31/12/2014	31/12/2013
A	VALORE DELLA PRODUZIONE		
1	Ricavi delle vendite e delle prestazioni	48.962.266	48.641.014
2	Variazione delle rimanenze di prodotti		
3	Variazioni dei lavori in corso su ordinazione		
5	Altri ricavi e proventi:		
a)	Altri ricavi e proventi	1.538.013	1.614.600
b)	Contributi in conto esercizio	8.215.398	6.870.481
c)	Integrazione corrispettivi da regolarizzare	-	-
d)	Integrazione corrispettivi per criticità da AdP	-	-
	Totale altri ricavi e proventi	9.753.411	8.485.081
	TOTALE VALORE DELLA PRODUZIONE (A)	58.715.677	57.126.495
B	COSTI DELLA PRODUZIONE		
6	Per materie prime, sussidiarie e di merci	8.805.427	7.926.309
7	Per servizi	9.260.174	8.846.228
8	Per godimento di beni di terzi	223.600	249.972
9	Per il personale		
a)	Salari e Stipendi	26.965.077	26.711.676
b)	Oneri sociali	8.173.822	8.112.995
c)	Trattamento di fine rapporto	2.075.798	2.986.726
d)	Altri costi	187.559	1.487.227
	Totale costi del personale	37.402.257	39.298.624
10	Ammortamenti e svalutazioni		
a)	Amm. Immobilizzazioni immateriali	291.083	194.036
b)	Amm. Immobilizzazioni materiali	3.620.261	629.584
c)	Altre svalutazioni delle immobilizzazioni		
d)	Svalutazione crediti compresi nell'attivo e disp.		
	Totale ammortamenti e svalutazioni	3.911.344	823.620
11	Variazioni delle rimanenze	491.452	107.728
12	Accantonamenti per rischi	400.000	449.225
13	Altri accantonamenti		
14	Oneri diversi di gestione	655.741	361.457
	TOTALE COSTI DELLA PRODUZIONE (B)	51.667.003	51.837.197
	DIFF. TRA VALORE E COSTI DELLA PRODUZIONE (A-B)	7.048.674	5.289.298
C	PROVENTI E ONERI FINANZIARI		
15	Proventi da partecipazione		
16	Altri proventi finanziari:		
a)	Da crediti iscritti nelle immobilizzazioni		
b)	Da titoli iscritti nelle immobilizzazioni		
c)	Da titoli iscritti nell'attivo circolante		
d)	Proventi diversi dai precedenti	2.584.976	3.897.307
17	Interessi ed altri oneri finanziari	1.245.152	1.935.852
	TOTALE PROVENTI ED ONERI FINANZIARI (C)	3.830.128	5.833.159
D	RETTIFICHE DI VALORE DI ATTIVITA' FINANZIARIE		
18	Rivalutazioni		
a)	di partecipazioni		
b)	di immobilizzazioni finanziarie		
c)	di titoli iscritti nell'attivo circolante		

FERROVIE DELLA CALABRIA S.r.l.
Via Milano n. 28
CATANZARO

CAPITALE SOCIALE Euro 23.751.213,00
R.E.A. 162464
P.I. 02355890795

19	Svalutazioni a) di partecipazioni b) di immobilizzazioni finanziarie c) di titoli iscritti nell'attivo		
	TOTALE PARTITE DI VALORE DI ATTIVITA' FINANZ. (D)		
E	PROVENTI ED ONERI STRAORDINARI		
20	Proventi con separata indicazione delle plusvalenze da alienazione a) Plusvalenze b) Sopravvenienze e diversi	1.402.533	67.418.747
21	Oneri con separata indicazione delle minusvalenze da alienazioni e delle imposte relative agli esercizi precedenti: a) Minusvalenze b) Sopravvenienze passive e perdite c) Imposte relative ad esercizi precedenti	2.265.569	68.827.956
	TOTALE DELLE PARTITE STRAORDINARIE (E)	549.026	1.246.703
	RISULTATO PRIMA DELLE IMPOSTE (A-B+C+D+E)	974.626	169.366
22	Imposte sul reddito dell'esercizio corr. diff. ant. Imposte correnti Imposte anticipate Totali imposte sul reddito d'esercizio (22)	 1.229.208 129.880 1.099.328	 1.254.004 1.254.004
26	Utile (Perdita) d'esercizio	2.073.951	1.488.370

FERROVIE DELLA CALABRIA S.r.l.
Via Milano n. 28
CATANZARO

CAPITALE SOCIALE Euro 23.751.213,00
R.E.A. 162464
P.I. 02355890795

CODICE	CONTABILIZAZIONE	2014	2015
	ATTIVO		
	1) Realizzazioni Fondo di Rinnovo.	€ 27.404.854	€ 27.404.854
	2) Realizzazioni Fondo Comune	€ 28.696.780	€ 28.696.780
	3) Realizzazioni Fondo Legge 910/86	€ 35.386.270	€ 35.386.270
	4) Realizzazioni Fondo CI.PE.	€ 24.475.217	€ 24.475.217
	5) Realizzazioni Fondo Attrezzatura	€ 1.758.838	€ 1.758.838
	6) Beni in leasing	€ -	€ -
	7) Regione Calabria per Disavanzi progressi	€ -	€ -
	8) Realizzazioni Fondo Comune Accordo di Programma	€ 8.500.867	€ 8.500.867
	9) Atto transattivo Imprepar - FdC	€ 8.622.877	€ 8.622.877
	10) Regione Calabria per disavanzi Funicolare	€ 1.373.930	€ 1.373.930
	Sub-totale	€ 136.540.833	€ 136.540.833
	TOTALE ATTIVO (A)	€ 136.540.833	€ 136.540.833
	PASSIVO		
	1) Regione Calabria per Fondo di Rinnovo.	€ 27.404.854	€ 27.404.854
	2) Regione Calabria per Fondo Comune	€ 28.696.780	€ 28.696.780
	3) Regione Calabria per Fondo Legge 910/86	€ 35.386.270	€ 35.386.270
	4) Regione Calabria per Fondo CI.PE.	€ 24.475.217	€ 24.475.217
	5) Regione Calabria per Fondo Attrezzatura	€ 1.758.838	€ 1.758.838
	6) Creditori leasing	€ -	€ -
	7) Debito vs il Ministero x dis.pregr. Comp.regionale	€ -	€ -
	8) Realizzazioni Fondo Comune Accordo di Programma	€ 8.500.867	€ 8.500.867
	9) Atto transattivo Imprepar - FdC	€ 8.622.877	€ 8.622.877
	10) Regione Calabria per disavanzi Funicolare	€ 1.373.930	€ 1.373.930
	Sub-totale	€ 136.540.833	€ 136.540.833
	TOTALE PASSIVO (B)	€ 136.540.833	€ 136.540.833

NOTA INTEGRATIVA

al bilancio di Ferrovie della Calabria S.r.l. al 31-12-2013

Il bilancio dell'esercizio chiuso il 31 dicembre 2013, di cui la presente Nota Integrativa costituisce parte integrante ai sensi dell'art.2423 c.c. corrisponde alle risultanze delle scritture contabili regolarmente tenute ed è redatto conformemente agli artt. 2423, 2423-ter, 2424, 2424 bis, 2425, 2425 bis c.c. secondo principi di redazione conformi a quanto stabilito dall'art. 2423 bis e criteri di valutazione di cui all'art.2426 c.c. Tali criteri sono idonei a rappresentare l'esatta situazione patrimoniale e finanziaria della Società e sono stati adottati nella prospettiva della continuazione dell'attività. Le voci del precedente bilancio, riportate per comparazione, sono omogenee rispetto a quelle del Bilancio 2012.

Così come previsto dalla normativa vigente (legge 422/97 – D.P.C.M. del 16/11/2000 – Accordo di programma del 11/2/2001) i beni immobili, le infrastrutture, il materiale rotabile, i mobili, le attrezzature, sono stati trasferiti gratuitamente dallo Stato alla Regione Calabria, ma non anche dalla Regione stessa all'Azienda alla quale sono stati affidati in uso gratuito, per cui i relativi importi sono esposti nei conti d'ordine come pure, ovviamente, gli investimenti effettuati nel corso del 2009 con l'utilizzo di fondi derivanti da leggi speciali (297/78 – 910/86 – 641/97- 488/99) e riferiti agli stessi beni di proprietà della Regione Calabria. In definitiva, i predetti valori appaiono tra i conti d'ordine dell'attivo e del passivo dello Stato Patrimoniale data la loro proprietà in capo a soggetti diversi dalla Società ed il loro particolare uso gratuito da parte di quest'ultima.

A seguito della legge 134 del 7 agosto 2012, che ha individuato le risorse per la regolazione delle partite debitorie della società attraverso l'utilizzo dei fondi di Coesione e sviluppo, è stato sottoscritto l'Accordo di programma del 8-11-2012 tra il Ministero dei trasporti e la Regione Calabria. Con esso si sono stabilite definitivamente le risorse da riconoscere a Ferrovie della Calabria srl per la definizione delle partite debitorie pregresse ed, oltre al passaggio di proprietà sociale, anche il conferimento del patrimonio disponibile e degli autobus concessi in usufrutto.

Detto accordo definisce, altresì, che tutti i crediti fino al 2012 vantati dalla società nei confronti della Regione Calabria che non trovano copertura finanziaria nel bilancio regionale, non vengono riconosciuti dalla Regione stessa e ciò per evitare la sovra compensazione vietata dai regolamenti CE.

Per effetto di tale assunto sono state effettuate le compensazioni dei crediti e le conseguenti rettifiche del fatturato emesso nei confronti della Regione Calabria. Di fatto è stato iscritto in bilancio un credito pari ad euro 65.000.000,00 corrispondente alle risorse rivenienti dai fondi FAS e sono state contestualmente eliminate tutte le partite contabili attive riconducibili a crediti per integrazione corrispettivi e ad altri crediti che non trovano corrispondenza nel bilancio regionale.

I beni mobili, acquisiti dalle F.C. S.r.l. a partire dall'1/01/2001 sono di proprietà della S.r.l. per cui i loro valori appaiono nell'attivo dello Stato Patrimoniale ed ammortizzati secondo i criteri ordinari di ammortamento.

Alla fine del 2012 sono stati iscritti in bilancio i valori riferiti a tutto il comparto automobilistico di proprietà aziendale e nel 2013 quelli relativi al comparto ferroviario. Ciò al fine di rendere più coerente e veritiera la consistenza patrimoniale della società anche se tali mezzi sono stati interamente finanziati.

Sempre nel corso del 2013, in attuazione all'art. 5 dell'Accordo di Programma del 8.11.2012, la Regione Calabria ha conferito gli autobus concessi in usufrutto gratuito a Ferrovie della Calabria srl per un valore di euro 3.751.213,00 che è stato destinato ad aumento del capitale sociale.

Nell'esercizio 2013 sono stati patrimonializzati costi per euro 190.885,00 afferenti la manutenzione straordinaria dei fabbricati ed opere d'arte e linee ferroviarie ed euro 413.443,00 per manutenzione straordinaria rotabili.

FATTI DI RILIEVO INTERVENUTI DOPO LA CHIUSURA DELL'ESERCIZIO

- Dopo una lunga trattativa con l'Agenzia delle Entrate, nel mese di luglio del 2014, la nostra società ha ottenuto l'approvazione del proposto piano di transazione fiscale. L'accordo raggiunto con l'ente tributario ha fatto emergere una variazione patrimoniale ed economica positiva per effetto della riduzione della quota capitale dei debiti già esistenti e dell'abbattimento delle passività potenziali (rappresentate da sanzioni ed interessi) per contenziosi tributari.

Sulla base delle indicazioni generali del legislatore e delle specifiche regole imposte dalla prassi in merito agli eventi intervenuti dopo la chiusura dell'esercizio, confortati da un parere espresso da un professionista indipendente ci si è limitati a recepire nel bilancio al 31.12.2013 gli effetti dei soli benefici patrimoniali ed economici connessi descritti alla riduzione di sanzioni ed interessi.

Infatti, l'iscrizione dei proventi relativi all'abbattimento della quota nominale dei debiti sorti nel corso degli esercizi passati, pur favorendo una migliore rappresentazione della situazione debitoria dell'azienda al termine dell'esercizio, poteva risultare in contrasto con una applicazione tradizionale del principio della prudenza e di quello di realizzazione.

Al contrario, per una rappresentazione più corretta del patrimonio e del reddito della Società, già nel bilancio del 2013, nella valutazione delle passività presunte e dei costi associati alle sanzioni ed agli interessi si è tenuto conto delle informazioni rese disponibili.

Per quanto detto in precedenza, ai fini di una adeguata informativa comparativa, si evidenzia che gli effetti della transazione fiscale, per quanto qui recepito, hanno comportato, nell'anno 2013, l'imputazione al Conto economico di minori costi - rispetto a quanto sarebbe risultato non tendo conto dell'accordo - per euro 13.854.131,19. Pertanto, qualora la società non avesse mutuato tale scelta, la perdita dell'esercizio e il patrimonio netto sarebbero stati, rispettivamente, di euro 15.928.085,00 ed euro 7.525.297,00.

- In data 17/07/2014 è stato stipulato con la Regione Calabria il nuovo contratto di servizio settore Ferrovia per il periodo 2012-2015.
- Nel corso del 2014 è stata effettuata formazione sul personale sia amministrativo che operativo;
- E' stato avviato il progetto, con il contributo parziale della Regione Calabria, di installazione degli impianti satellitari su tutta la flotta automobilistica aziendale che permetterà, anche attraverso la bigliettazione elettronica, un maggiore controllo di gestione ed in generale un miglioramento dei servizi erogati.

CRITERI APPLICATI NELLE VALUTAZIONI DELLE VOCI DI BILANCIO

- *Continuità aziendale*

In seguito alla gravità della condizione finanziaria sono state attivate una serie di azioni, più ampiamente descritte nella relazione sulla gestione, che hanno permesso di ridurre significativamente il fabbisogno finanziario della società.

E' stato predisposto ed approvato un piano industriale specificatamente previsto dall'Accordo di Programma del 8.11.2013 tendente a sviluppare una gestione efficiente che miri a perseguire il perfetto equilibrio economico di bilancio.

Le azioni principali del Piano, in parte avviate alla data odierna, sono state esposte in dettaglio nella relazione sulla gestione.

Alla luce di ciò, seppure gli esiti delle azioni intraprese sono ancora formalmente in corso e gli esiti delle stesse sono allo stato ancora non definitivi, e quindi incerti, gli Amministratori della società sono confidenti di riuscire a concludere il processo di risanamento necessario tendente ad equilibrare il bilanciamento fonti/impieghi ed evitare, così, il possibile ripetersi di situazioni di tensione finanziaria.

Per tale ragione, pur nell'instabilità dell'attuale del contesto economico e finanziario nazionale, si ha la ragionevole aspettativa che la società potrà raggiungere gli obiettivi fissati nel Piano e potrà utilizzare adeguate risorse finanziarie, provenienti dalla gestione operativa, per continuare la propria operatività in un prevedibile futuro. Per tali ragioni si continua ad adottare il presupposto della continuità aziendale nella preparazione del bilancio.

- **Immobilizzazioni immateriali**

Le immobilizzazioni immateriali sono iscritte al costo di acquisto comprensivo degli oneri accessori. Gli importi sono esposti al netto delle quote di ammortamento che sono state calcolate in misura costante in relazione alla residua possibilità di utilizzazione. Più precisamente i criteri di ammortamento adottati sono i seguenti:

- costi di impianto e ampliamento in 5 anni;
- concessioni, licenze, marchi e diritti simili in 5 anni
- costi di sviluppo in 5 anni;

Valore al 01.01.2013	321.214
Aumenti per nuovi acquisti anno 2013	574.453
Totale beni prima degli ammortamenti	515.250
A detrazione quote di ammortamento ordinario 2013	291.083
Valore residuo al 31.12.2013	604.584

Il valore storico di tali immobilizzazioni in corso di ammortamento risulta di Euro 1.905.194,00 di cui Euro 1.300.610,00 già ammortizzati ed Euro 604.585,00 valore residuo da ammortizzare al 31.12.2013.

IMMOBILIZZAZIONI IMMATERIALI						
Descrizione	Costo	Valore	Residuo	Incrementi	Ammort.	Residuo da
	Storico	Ammort.	al 31/12/2012	2013	dell'anno	Ammort.
Costi d'impianto	420.686	337.568	83.118	0	83.118	0
Costi di sviluppo	633.310	421.706	211.604	564.473	196.460	579.618
Software	276.745	250.253	26.492	9.980	11.505	24.967
Totale	1.330.741	1.009.527	321.215	574.453	291.083	604.585

- Immobilizzazioni materiali**

Le immobilizzazioni materiali sono iscritte al costo di acquisto comprensivo degli oneri accessori di diretta imputazione al netto degli ammortamenti. Le movimentazioni dell'esercizio 2013 si rilevano dal seguente prospetto:

Valore al 01.01.2013	13.471.452
Aumenti per nuovi acquisti anno 2013	25.339.169
Totale beni prima degli ammortamenti	38.810.621
A detrazione quote di ammortamento ordinario 2013	3.623.396
Valore residuo al 31.12.2013	35.187.225

In particolare la situazione degli ammortamenti della Società è la seguente per ciascuno degli anni di riferimento:

Cespiti acquistati nell'anno 2003

Cespiti	costo storico	Residuo al 31/12/2012	Quote d'Esercizio	Residuo al 31/12/2013
MOBILI E ARREDI	1.950	0	0	0
MACCHINARI PER OFFICINE	21.656	2.166	2.166	0
IMPIANTI DI CONDIZIONAMENTO	7.628	1.526	610	916
totale ammortamenti	31.235	3.692	2.776	916

Cespiti acquistati nell'anno 2004

Cespiti	costo storico	Residuo al 31/12/2012	Quote d'Esercizio	Residuo al 31/12/2013
ATTREZZATURE	33.738	0	0	0
MACCHINARI PER OFFICINE	54.760	8.214	5.476	2.738
IMPIANTI DI CONDIZIONAMENTO	23.203	7.426	1.856	5.570
totale ammortamenti	111.701	15.640	7.332	8.308

Cespiti acquistati nell'anno 2005

Cespiti	costo storico	Residuo al 31/12/2012	Quote d'Esercizio	Residuo al 31/12/2013
MOBILI E ARREDI	15.431	1.542	1.542	0
HARDWARE	20.098	0	0	0
MACCHINARI PER OFFICINE	10.599	2.649	1.060	1.589
IMPIANTI TECNOLOGICI	74.569	7.458	7.458	0
IMPIANTI DI CONDIZIONAMENTO	16.154	6.463	1.292	5.171
totale ammortamenti	136.851	18.112	11.352	6.760

Cespiti acquistati nell'anno 2006

Cespiti	costo storico	Residuo al 31/12/2012	Quote d'Esercizio	Residuo al 31/12/2013
MOBILI E ARREDI	870	193	104	89
HARDWARE	6.990	0	0	0
MACCHINARI PER OFFICINE	4.630	2.489	463	2.026
IMPIANTI DI CONDIZIONAMENTO	5.858	2.811	469	2.342
totale ammortamenti	18.348	5.493	1.036	4.457

Cespiti acquistati nell'anno 2007

Cespiti	costo storico	Residuo al 31/12/2012	Quote d'Esercizio	Residuo al 31/12/2012
MOBILI E ARREDI	8.200	2.788	984	1.804
HARDWARE	2.161	0	0	0
ATTREZZATURE	118.438	49.026	7.741	41.285
MACCHINARI PER OFFICINE	2.856	1.284	286	998
IMPIANTI DI CONDIZIONAMENTO	38.188	21.385	3.055	18.330
RISCATTO AUTOBUS	9.400	0	0	0
totale ammortamenti	179.242	74.483	12.066	62.417

Cespiti acquistati nell'anno 2008

Cespiti	costo storico	Residuo al 31/12/2012	Quote d'Esercizio	Residuo al 31/12/2013
MOBILI E ARREDI	100.178	46.082	12.021	34.061
HARDWARE	92.126	9.213	9.213	0
SISTEMI DI SICUREZZA	35.750	19.663	3.575	16.088
ALTRI IMPIANTI	15.340	9.818	1.227	8.591
MACCHINARI PER OFFICINE	2.901	1.596	290	1.306
IMPIANTI DI CONDIZIONAMENTO	27.359	17.510	2.189	15.321
RISCATTO AUTOBUS	390.000	0	0	0
totale ammortamenti	663.654	103.882	28.515	75.367

Cespiti acquistati nell'anno 2009

Cespiti	costo storico	Residuo al 31/12/2012	Quote d'Esercizio	Residuo al 31/12/2013
HARDWARE	24.205	7.262	4.841	2.421
IMPIANTI DI CONDIZIONAMENTO	6.615	4.763	529	4.234
ALTRI IMPIANTI	26.885	17.475	2.689	14.787
RISCATTO AUTOBUS	775.084	0	0	0
totale ammortamenti	832.789	29.500	8.059	21.441

Cespiti acquistati nell'anno 2010

Cespiti	costo storico	Residuo al 31/12/2012	Quote d'Esercizio	Residuo al 31/12/2013
HARDWARE	29.237	14.619	5.847	8.772
ALTRI IMPIANTI	176.377	130.553	18.329	112.224
MACCHINARI PER OFFICINE	146.900	110.175	14.690	95.485
MANUT.STRAORD.FABBRICATI	244.039	97.615	48.808	48.807
ACQUISTO AUTOBUS	123.916	30.979	30.979	0
totale ammortamenti	720.469	383.941	118.654	265.287

Cespiti acquistati nell'anno 2011

Cespiti	costo storico	Residuo al 31/12/2012	Quote d'Esercizio	Residuo al 31/12/2013
HARDWARE	15.889	11.122	3.178	7.944
ALTRI IMPIANTI	15.260	13.116	1.429	11.687
MANUT.STRAORD.FABBRICATI	117.313	70.388	23.463	46.925
MANUT.STRAORD.ROTABILI	254.300	152.580	50.860	101.720
totale ammortamenti	402.762	247.206	78.930	168.276

Cespiti acquistati nell'anno 2012

Cespiti	costo storico	Residuo al 31/12/2012	Quote d'Esercizio	Residuo al 31/12/2013
MACCHINARI PER OFFICINE	6.700	6.365	670	5.695
HARDWARE	68.353	61.518	13.671	47.847
IMPIANTI	247.012	232.294	29.435	202.859
ATTREZZATURE	12.409	11.789	1.241	10.548
ACQUISTO AUTOBUS	11.759.737	11.759.737	1.175.974	10.583.763
MANUTENZIONE ROTABILI	114.247	91.397	22.849	68.548
MANUTENZ. STRAORD FABBR. E OPERE	129.552	103.642	25.910	77.732
MANUTENZ. STRAORD. LINEE FERROV.	406.118	324.794	81.224	243.570
totale ammortamenti	12.744.128	12.591.536	1.350.974	11.240.562

Cespiti acquistati nell'anno 2013

Cespiti	costo storico	Quote d'Esercizio	Residuo al 31/12/2013
MACCHINARI PER OFFICINE	6.830	342	6.489
HARDWARE	10.668	1.067	9.601
IMPIANTI	110.727	14.519	96.207
MOBILI E ARREDI	1.309	79	1.231
ATTREZZATURE	24.921	1.246	23.675
AUTOBUS DA CONFERIM. REGIONE CAL.	3.751.213	125.040	3.626.173
AUTOBUS DA CONFERIM. FERLOC	245.810	24.581	221.229
ACQUISTO AUTOMOTRICI L.422/97 art.15	20.579.167	1.714.931	18.864.236
MANUTENZIONE ROTABILI	413.443	82.689	330.754
MANUTENZ. STRAORD FABBR. E OPERE	190.886	38.177	152.709
MANUTENZ. STRAORD.IMPIANTI.	1.061	64	997
totale ammortamenti	25.336.034	2.002.734	23.333.300

I cespiti materiali di cui ai precedenti prospetti sono stati assoggettati alle aliquote di ammortamento previste dal D.M. 31/12/1988, con inizio di deducibilità a partire dall'esercizio di entrata in funzione dei beni. I costi afferenti le patrimonializzazioni delle manutenzioni straordinarie Fabbricati, effettuate negli esercizi 2010, 2011 e 2012 sono state ammortizzate in cinque anni.

Si evidenzia che nell'esercizio 2012 sono stati contabilizzati i valori residui degli autobus acquistati nel 2007 per effetto della legge regionale n.7/2007. Gli stessi, pur essendo annotati sul registro dei beni ammortizzabili, non avevano trovato allocazione in bilancio in quanto si tratta di beni finanziati al 100%.

Nei 2013 è stato contabilizzato il valore delle automotrici nuove acquistate dalla Stadler e completamente finanziate con le risorse rivenienti dall'accordo di Programma sottoscritto ai sensi dell'ex art. 15 Dlgs 422/1997. Gli stessi, pur essendo annotati sul registro dei beni ammortizzabili, non avevano trovato allocazione in bilancio in quanto si tratta di beni finanziati al 100% con le risorse della predetta legge.

Per entrambi i valori è stato utilizzato il metodo di ammortamento con l'utilizzo dello storno del risconto secondo l'anno di competenza.

Su conforme segnalazione del collegio sindacale e del revisore contabile i valori residui sono stati inseriti nell'attivo dello stato patrimoniale e correlativamente è stato appostato nel passivo tra i risconti passivi il contributo di pari importo ottenuto per effetto della legge di riferimento. Ogni anno la quota di costo di ammortamento da contabilizzare troverà corrispondenza nel relativo contributo annuale di finanziamento ed il fondo sarà equilibrato dal risconto che sarà ridotto per il pari importo.

- **Immobilizzazioni finanziarie**

Partecipazioni

Le partecipazioni di Ferrovie della Calabria S.r.l. nelle società controllate erano così definite:

- in Ferloc srl il 71,23% - Partecipazione euro 289.226; La sede legale della società è in Catanzaro via Milano n. 28
- in Fersav srl il 52,39% - Partecipazione euro 537.260,00. La sede legale della società è in Catanzaro via Milano n. 28

Per effetto dei risultati di bilancio delle due società e delle operazioni straordinarie intervenute nel corso del 2013, i valori delle partecipazioni sono adesso così rappresentate:

- in Ferloc srl il 00,00% - I soci della società Ferloc srl hanno approvato una operazione straordinaria di scissione asimmetrica con decorrenza 01.08.2013. Per effetto di tale operazione è confluito in Ferrovie della Calabria srl un ramo aziendale della società scissa con parte di personale, servizi, mezzi strumentali e crediti e debiti. La partecipazione nel 2013 è stata estinta.
- in Fersav srl il 52,39% - Partecipazione euro 0,00 per effetto della svalutazione dovuta ai risultati di bilancio negativi che hanno assorbito tutto il patrimonio netto. Attualmente la società è in stato di liquidazione giudiziaria.

E' il caso di evidenziare che la società Fersav è attualmente in stato di liquidazione giudiziaria, considerata l'impossibilità da parte dell'organo Amministrativo di poter svolgere il proprio lavoro e quindi di raggiungere e conseguire l'oggetto sociale. I liquidatori nominati dal Tribunale stanno

realizzando le attività necessarie per alienare gli assets patrimoniali della società (autolinee, autobus e personale) e provvedere successivamente alla chiusura della stessa regolando i crediti ed i debiti fino allo stato maturati. Il suo patrimonio netto, al 31-12-2012, si è completamente azzerato.

- **Rimanenze**

La valutazione è stata effettuata, secondo quanto previsto dall'art. 2426, punti 9 e 10 (criterio del costo d'acquisto), con applicazione del metodo del costo medio ponderato. Nell'esercizio in esame la consistenza delle rimanenze è aumentata per un importo pari ad euro 491.452,00. Il valore del magazzino scorte al 31/12/2013 risulta essere pari ad Euro 5.216.830,66. Si è provveduto ad incrementare il fondo svalutazioni magazzino per un importo pari ad euro 41.485. Il fondo assume un valore complessivo di bilancio di euro 874.198,00 che rappresenta circa il 20% della consistenza complessiva di magazzino). La consistenza di magazzino si è incrementata per i maggiori acquisti di ricambistica automobilistica che si sono resi necessari a seguito della reinternalizzazione del servizio di manutenzione autobus. E' d'uopo ricordare che le giacenze sono costituite per la maggior parte da ricambistica ferroviaria che, come è noto, ha un lento indice di rotazione correlato ad una più lunga obsolescenza del materiale rotabile ferroviario.

- **Crediti e debiti**

I crediti e i debiti di qualsiasi natura sono iscritti al valore nominale. Prudenzialmente nel passivo dello stato patrimoniale tra i fondi per rischi ed oneri, sono appostati i fondi svalutazioni dei crediti e di rettifica crediti che ammontano complessivamente ad euro 8.892.984,00 che rappresentano già un valore percentuale congruo rispetto all'ammontare dei crediti iscritti in bilancio. Per tale ragione non si è ritenuto iscrivere nel presente esercizio ulteriori accantonamenti ad eccezione del neo costituito fondo rischi che è riferito ad oneri per vertenze legali potenziali in caso di eventuale soccombenza della società. In contropartita, nel conto economico, è stato imputato il pari importo nella voce B12 "Accantonamenti per rischi".

Come già evidenziato in precedenza, la legge 134 del 7 agosto 2012 ha individuato le risorse necessarie per la regolazione delle partite debitorie di Ferrovie della Calabria srl mediante l'utilizzo dei Fondi Fas (definite poi in 65.000.000,00 di euro) e lo stanziamento di euro 20.000.000,00 a titolo di ricapitalizzazione della società. Il successivo Accordo di programma sottoscritto in data 8-11-2012 tra il Ministero dei Trasporti e la Regione Calabria ha stabilito che, per evitare sovra compensazioni vietate dai regolamenti CE, vengono disconosciuti tutti i crediti da parte dell'Ente regionale che non trovano copertura finanziaria nel proprio bilancio.

- **Ratei e risconti**

Sono calcolati secondo il principio della competenza economica e temporale in applicazione del principio di correlazione dei costi e dei ricavi in ragione d'esercizio.

Tra i risconti passivi sono stati iscritti gli importi corrispondenti al contributo (pari al 100% del costo di acquisto) erogato ai sensi della legge regionale n. 7/2006 per l'acquisto di autobus e quelli stanziati con le risorse dell'ex art. 15 D.lgs. 422/97 destinati all'acquisto delle automotrici Stadler. Ovviamente i valori appostati diminuiranno anno dopo anno in ragione del periodo di ammortamento dei beni oggetto di contributo.

- **Trattamento di fine rapporto di lavoro subordinato**

Rappresenta l'effettivo debito della società verso i 920 dipendenti, in base all'anzianità maturata alla data del bilancio, accantonato in conformità alle norme di legge ed ai contratti di lavoro vigenti.

Si evidenzia che a fine esercizio sono stati incamerati circa 70 dipendenti provenienti dalle società Ferloc srl (scissione asimmetrica) e Fersav srl (liquidazione giudiziaria).

- **Costi e ricavi**

Sono esposti in bilancio secondo i principi della prudenza e della competenza con rilevazione dei relativi ratei e risconti. I ricavi ed i proventi, i costi e gli oneri sono iscritti al netto dei resi, degli sconti, abbuoni e premi nonché delle imposte direttamente connesse con la prestazione dei servizi.

VARIAZIONE NELLA CONSISTENZA DELLE VOCI DI BILANCIO

ATTIVO

- **Immobilizzazioni Immateriali**

IMMOBILIZZAZIONI IMMATERIALI	31/12/2012	31/12/2013	Variazione
Costi di impianto e ampliamento	83.118		-83.118
Costi di sviluppo	211.604	579.618	368.014
Concessioni, licenze, marchi e dir. simili	26.492	24.967	-1.525
totale	321.214	604.585	283.371

- **Immobilizzazioni Materiali**

IMMOBILIZZAZIONI MATERIALI	31.12.2012	31.12.2013	Variazione
Terreni e fabbricati	596.539	569.843	-26.696
Impianti e macchinari	673.370		
Attrezzature industriali e commerciali	12.516	34.950	22.434
Mobili e arredi	50.604	37.182	-13.422
Hardware			
Acquisto Autobus	11.790.683	10.434.109	-1.356.574
Autobus da Conferimento			
Acquisto Automotrici art. 15		18.864.236	18.864.236
Autobus da scissione FERLOC		245.810	245.810
Manutenzioni straord. Rotabili	243.978	501.023	257.045
totale	13.671.452	35.157.225	21.485.772

- **Crediti**

Crediti verso Clienti

	31/12/2012	31/12/2013	Variazione
Crediti verso clienti entro es.succ.	9.101.033	29.557.559	20.456.526
Crediti verso clienti oltre es.succ.	16.363.270	12.019.976	-4.343.294
Totale	25.464.303	41.577.535	16.113.232

Il prospetto che precede rappresenta in modo esaustivo il problema dell'incasso delle trimestralità derivanti da contratto di servizio. Infatti nei crediti entro il periodo successivo sono allocate le fatture da emettere nei confronti della Regione Calabria per il ritardato pagamento delle trimestralità settore ferroviario e per i saldi del settore automobilistico. Nel conto sono, altresì, imputati gli interessi attivi riferiti ai ritardati pagamenti delle varie voci di corrispettivi spettanti in relazione ai contratti di servizio operanti e l'importo riconosciuto dallo Stato a titolo di integrazione corrispettivi anni 2003-2007 liquidato con il DPCM del 11-01-2013 per un importo di euro 8.679.603,00.

Nella voce relativa ai crediti verso clienti oltre l'esercizio successivo sono allocati i crediti che si prevede abbiano un periodo di riscossione che va oltre il periodo successivo.

Nel rispetto del principio di competenza sono state rilevate imposte anticipate per euro 259.760,00 calcolate sul totale del fondo spese legali appositamente appostato nel passivo dello stato patrimoniale tra i fondi rischi ed oneri. La contropartita a ricavo è stata contabilizzata in deduzione tra le imposte di esercizio.

Altri crediti

a) esigibili entro l'esercizio successivo

	31/12/2012	31/12/2013	Variazione
Crediti Regione Calabria per finanz. CCNL	6.069.329	7.845.239	1.775.911
Regione Calabria per contributi	13.489	13.489	0
Erario c/ IVA	-473.889	620.988	1.094.857
Note di cred. da ricevere	1.175.838	1.187.255	11.418
Terzi per depositi cauzionali attivi	264		-264
Centro incassi	55.771	308.129	252.358
Crediti per risarcimento danni	12.950	8.030	-4.920
Agenzia delle dogane	75.781	719.527	643.746
Crediti per Fondo L.422/97 art. 15	8.512.552	3.957.742	-4.554.810
Crediti per Fondo Acquisto Autom. L.296/06	1.395.000		-1.395.000
Crediti per interv. Sicurezza L. 296/06	27.675		-27.675
Crediti diversi	1.872.789	1.742.746	-130.053
Crediti Irpeg - Irap	1.869.363	1.869.363	0
Crediti vs Ministero per onere Maattia	2.062.727		-2.062.727
Sace Fct Cessione di credito		9.931.604	9.931.604
Crediti Agenzia delle Entrate per sanzioni		13.854.131	13.854.131
Crediti per pignoramenti		232.218	232.218
Crediti ATI al Volo CS	71.231		-71.231
Crediti Regione per FAS	65.000.000	65.000.000	0
Totale	27.222.300	107.122.239	79.900.000

b) esigibili oltre l'esercizio successivo

	2012	2013	2014
Crediti Comune di Catanzaro per disav. Funicol.	1.279.620	1.279.620	0
Crediti Reg. Cal per fondi di riserv e corrisp	5.870.511	5.870.511	0
Crediti per carico fiduciario agenzie	226.837	226.837	0
Crediti C/Inps per TFR	7.165.101		-7.165.101
Crediti Ministero per oneri malattia		2.579.749	2.579.749
Crediti per fondo L.910/86	874.451	874.451	0
Crediti per fondo Cipe	1.085.751	1.085.751	0
Regione Calabria per contributi Funicolare	0	0	0
Crediti Fondo Protezione Civile Vibo V.	0	0	0
Crediti Fondo Prot. Civile Mov. Franosi	0	0	0
Reg. Calabria x disav. 33 autolinee	0	0	0
Crediti verso concessionari	2.110.052	2.186.348	76.297
SACE FCT Spa c/cessione di credito	1.829.604		-1.829.604
Min. Infr. Trasp per mutuo n. 34260	373.480	391.342	17.862
Regione Cal. Mutuo AB n. 34561	17.154.523	16.704.735	-449.788

In relazione al disposto dell'Accordo di Programma, nel 2012, sono state effettuate operazioni di rettifica e compensazioni di crediti riferiti alla Regione Calabria e per evitare una sovra compensazione vietata dai regolamenti CE è stato acceso un credito di euro 65.000.000,00 riferito alle risorse rivenienti dai fondi di Coesione e Sviluppo.

I prospetti che precedono rappresentano numericamente le variazioni che sono state apportate sul punto.

In particolare, per i crediti entro i 12 mesi si rappresenta quanto segue:

Il conto *Crediti Regione Calabria per finanziamento CCNL* accoglie gli aumenti contrattuali sostenuti dalla società a seguito dell'applicazione del CCNL bienni 2002-2003, 2004-2005, 2006-2007.

E' stato appostato un credito e il debito equivalente nei confronti dell'Agenzia delle Entrate di euro 13.854.131,19 pari alle sanzioni ed interessi certificate dalla stessa Amministrazione finanziaria, indicato nell'Accordo di transazione fiscale descritto.

Il residuo della cessione di credito attivata in precedenza con la SACE factoring a valere sulle integrazioni dei corrispettivi anni 2003-2007 è stata chiusa ed è stata attivata un'altra cessione di credito a valere sulle risorse ordinarie anno 2013 (trimestralità ferroviarie ed automobilistiche). Per tale ragione il credito di euro 9.931.603,00 è stato portato tra quelli che si dovrebbero perfezionare entro i 12 mesi.

Per i crediti oltre i 12 mesi si evidenzia:

I crediti verso il Ministero per rimborso oneri malattia sono aumentati in relazione alla richiesta effettuata al Ministero del Lavoro e delle Politiche sociali per i costi anticipati nel 2012.

Nel bilancio 2006 sono stati inseriti anche i crediti nei confronti del Comune di Catanzaro per i disavanzi maturati nel periodo 2001 al 2005 derivanti dall'esercizio della Funicolare terrestre di Catanzaro per un importo pari a 1.279.620,00. Le motivazioni che hanno portato alla iscrizione in bilancio di detto credito sono state ampiamente esposte nella nota integrativa del bilancio 2006.

Sono stati, poi, correttamente inseriti i crediti verso la Regione Calabria derivanti dal mutuo contratto dalla società per l'acquisto degli autobus finanziato con la legge regionale 7/2006 (residuo euro 16.704.734,00) per il quale è stata attivata la cessione di credito nei confronti della Banca Carime. Ciò comporta che il debito della società, iscritto tra i debiti per il pari importo, sarà regolato

annualmente dal finanziamento regionale e contestualmente pagato alla banca per effetto della cessione di credito stipulata.

Stesso meccanismo contabile è stato attivato per il mutuo che è stato contratto con la banca Carime e finanziato dal Ministero dei Trasporti per il residuo importo di euro 391.341,00 per far fronte al pagamento di lavori derivanti dalla legge 910/86. Anche in questo caso, siccome il mutuo è stato contratto direttamente dalla società, il pagamento dello stesso avviene nel momento in cui il Ministero accredita le somme corrispondenti. I conti della società sono solo di transito.

V) DISPONIBILITA' LIQUIDE

Sono costituite dalle disponibilità temporanee verso banche generate nell'ambito della gestione di tesoreria ed ammontano ad Euro 1.3.89.061,92 al 31 dicembre 2013.

Tali disponibilità sono così costituite:

Conto corrente ordinario	Euro	1.102.424,06
Conto corrente postale	Euro	38.768,09
Tesoreria centrale dello Stato	Euro	175.455,73
Conto Corrente 10899	Euro	8,69
Denaro e valori in cassa	Euro	20.238,13
Conto Corrente n. 157	Euro	25,17
Conto Corrente BPER	Euro	51.586,07
BNL c/c 3035	Euro	555,98

Per quanto concerne il conto di tesoreria centrale, si evidenzia che è stato acceso, presso la Tesoreria centrale, un conto infruttifero intestato a Ferrovie della Calabria S.r.l. con vincolo a favore del Ministero delle Infrastrutture e dei Trasporti, dove sono attualmente giacenti euro 175.455,73. In tale conto confluiscono i fondi derivanti dalla convenzione stipulata tra il Ministero dei trasporti e la società per interventi sulla sicurezza ferroviaria cui alla legge 296/2006.

Sul conto corrente BPER è confluito l'accreditamento delle somme relative all'aumento di capitale derivanti dallo stanziamento della legge 134/2012 (euro 20.000.000,00). Parte di tali somme sono state utilizzate per pagare la prima e la seconda rata degli accordi di ristrutturazione definitivi che sono stati sottoscritti a seguito dell'avvio della procedura prevista dall'art. 182 bis e ter della legge fallimentare.

D) RATEI E RISCONTI ATTIVI

Sono costituiti da ratei attivi e risconti:

	31/12/2012	31/12/2013	Variazione
Ratei attivi / Risconti Attivi	1.504.958	7.383.809	5.878.851
Totale	1.504.958	7.383.809	5.878.851

I risconti attivi hanno subito un incremento in quanto tra gli stessi sono stati contabilizzati gli importi afferenti le sanzioni, gli aggi e gli interessi moratori relativi alle rateizzazioni in corso con Equitalia sud che saranno imputati negli anni di competenza.

A) PATRIMONIO NETTO

Il Capitale sociale nel corso del 2013 ha subito un incremento per effetto del conferimento da parte della Regione Calabria di n. 180 autobus prima concessi in usufrutto gratuito. L'operazione è stata effettuata ai sensi dell'art. 5 dell'Accordo di Programma sottoscritto tra il Ministero delle Infrastrutture e dei Trasporti e la Regione Calabria in data 8.11.2012 con il quale sono state individuate le risorse tendenti alla definizione delle partite debitorie pregresse di Ferrovie della Calabria srl.

A seguito di ciò il capitale sociale è stato portato al valore di euro 23.751.213,00 ed il patrimonio netto, comprendendo la perdita di esercizio dell'anno, evidenzia un valore di euro 21.478.323,00.

La situazione appena descritta è riportata, in dettaglio, nel seguente prospetto di patrimonio netto al 31-12-2013.

Patrimonio netto	31/12/2012	Variationi 2013	31/12/2013	Variatione
Capitale sociale	20.000.000	3.751.213	23.751.213	3.751.213
Riserva legale	-	-	-	-
Altre riserve	-	-	-	-
Utile/Perdita dell'esercizio portati a nuovo	-	-	297.831	297.831
Perdite dell'Esercizio	297.831	-	2.073.954	1.776.123
Totale	19.702.160	3.751.213	21.379.408	1.677.259

Le informazioni richieste dall'art. 2427, punto 7-bis del Codice Civile, relativamente alla specificazione delle voci del patrimonio netto con riferimento alla loro origine, possibilità di utilizzazione e distribuibilità, nonché alla loro avvenuta utilizzazione nei precedenti esercizi, sono desumibili dai prospetti seguenti:

Descrizione	Saldo Fiscale	Possibilità Utilizzazione (accantonamento, B = Copertura perdite, C = Distribuibile)	Quota Ripartibile	Utilizzi Esercizi Precedenti Copertura Perdite	Utilizzi Esercizi Precedenti Altro
Capitale sociale	23.751.213				
Riserva legale				115.999	
Altre riserve				1.345.771	
Utile/Perdita dell'esercizio portati a nuovo	297.831				
Perdite dell'Esercizio	2.073.954				
Totale	21.378.428			1.461.770	

B) FONDI PER RISCHI ED ONERI

Il fondo svalutazioni dei crediti è stato determinato secondo le percentuali previste dalla normativa vigente. Non si è ritenuto di aumentare i fondi di ulteriori accantonamenti in quanto il loro valore

complessivo è già capiente rispetto ai limiti di accantonamento previsti dalla normativa civilistica vigente.

Si è provveduto, viceversa, a creare un fondo rischi per cause al fine di far fronte ad eventuali soccombenze in potenziali contenziosi che non sono iscritti in bilancio ma che sono dettagliati in seguito. Il fondo è stato costituito da un accantonamento per euro 400.000,00.

Il totale dei fondi rischi ed oneri risulta essere pari ad euro 8.892.984,00.

C) TRATTAMENTO FINE RAPPORTO

	31/12/2012	31/12/2013	Variazione
TFR Personale dipendente	25.454.508	18.288.207	7.166.301
TFR Personale Cessato	2.199.652	1.746.869	452.783
Totale	27.654.160	20.035.076	7.619.084

Il valore è riferito al personale in servizio al 31.12.2013. La consistente variazione che si registra è riferita all'operazione di decremento che è stata effettuata per gli importi versati presso la tesoreria INPS, ai sensi della normativa vigente, che in effetti non rappresentano più un debito della società nei confronti del personale dipendente. Per tali somme il debito nei confronti del personale è direttamente dell'Istituto di Previdenza.

Precedentemente tali importi erano registrati nel conto debiti tfr che era equilibrato, in compensazione, da un conto di credito appostato tra gli altri crediti.

Nel 2013 si è scelto di lasciare in bilancio solo gli importi che rappresentano un debito effettivo della società. Per tale ragione si è chiuso il conto di credito portando in diminuzione, per il pari importo, il debito per TFR.

Vi è da considerare che nel corso del 2013 per effetto delle operazioni straordinarie che hanno interessato le società controllate, il personale si è incrementato di circa 70 unità collocando la forza complessiva a 920 agenti.

L'importo complessivo del 2013 tiene conto anche del debito del personale collocato in quiescenza nel 2012 e nel 2013 che ancora, per ragioni di carenza di risorse finanziarie, non è stato liquidato. Il debito nel precedente esercizio era collocato tra gli altri debiti, ma per una più chiara lettura è stato giro contato nella voce di trattamento di fine rapporto.

C) DEBITI

	31/12/2012	31/12/2013	Variazione
Debiti verso banche	31.008.667	37.029.274	6.020.607
Debiti verso fornitori	16.946	4.874	-12.072
Debiti verso controllate	33.983.152	51.346.309	17.363.157
Debiti tributari	215	652	437
Debiti verso Istituti previdenziali	20.477.399	25.657.570	5.180.171
Debiti verso Istituti previdenziali - ferie non godute	24.129.435	11.524.690	-12.604.745
Debiti verso Istituti previdenziali - ferie non godute	1.767.871	1.700.072	-67.799
Debiti verso Istituti previdenziali - ferie non godute	1.954.566	112.681	-1.841.885
Debiti verso Istituti previdenziali - ferie non godute	2.199.652		-2.199.652
Fondo ex l. 30/9/1999 art. 1	0		
Fondo Comune l. 297/1998 art. 1	2.826.136	1.165.428	-1.660.708
Fondo interventi sicurezza L. 30/9/1999 art. 1	0	445.861	445.861
Fondo art. 9 L.R. 30/9/1999 art. 1		4.601.450	4.601.450
Debiti verso Istituti previdenziali - sanzioni ed Int.		13.854.131	13.854.131
Debiti verso Istituti previdenziali - sanzioni ed Int.	3.445.591	2.786.337	-659.254
Totale	121.809.690	150.229.378	28.419.688

Il debito verso le banche è rappresentato quasi esclusivamente da mutui assimilati alle cosiddette linee "autoliquidanti", assistiti da cessioni di credito e garantiti da risorse statali e regionali. Solo i mutui n. 00116909 - residuo debito 526.992,00 - e n. 00116908 - residuo debito 189.717,00 - sono propri, quindi contratti direttamente dalla società per far fronte ad esigenze di gestione propria il cui onere è attribuibile interamente ad essa. Per il resto si tratta di mutui finanziati e che quindi non gravano sulla gestione finanziaria della società.

L'incremento della voce "Debiti verso fornitori" è connesso al mancato pagamento di fatture per effetto della precaria situazione finanziaria della società che si è determinata per le motivazioni che sono state già ampiamente argomentate. Tale debito si ridurrà progressivamente per effetto di quanto previsto dagli accordi di ristrutturazione definitivi che sono stati sottoscritti da circa 100 fornitori e che dovrebbero, secondo le scadenze concordate, definire la loro posizione debitoria. Ciò è stato possibile con l'intervento della già citata legge 134/2012 che ha individuato le risorse per regolare l'intera posizione debitoria di Ferrovie della Calabria srl. L'aumento sostanziale, però, è dovuto all'allineamento del debito nei confronti di Equitalia sud per le 4 rateizzazioni concesse a fronte di contributi previdenziali non pagati che sono stati iscritti a ruolo. Il solo debito nei confronti dell'agente di riscossione è di euro 18.366.071,00. Ovviamente il debito verso gli istituti previdenziali risulta diminuito in quanto lo stesso è stato stornato al conto fornitore Equitalia gravato degli aggi, delle sanzioni e degli interessi passivi.

E' chiaro che la transazione fiscale e contributiva che è stata chiesta agli Istituti interessati mediante formale istanza dovrebbe ricondurre tutto in uniche operazioni, quindi, anche le rateizzazioni autorizzate saranno revocate e i contributi in esse contemplati rientreranno nella sfera dell'operazione richiesta ai sensi dell'art. 182 bis e ter della legge fallimentare.

Nel 2013 il debito afferente le ferie non godute dal personale dipendente ha subito un decremento per effetto della maggiore utilizzazione delle ferie arretrate.

Il debito verso il personale per TFR è stato stornato al conto Trattamento di fine rapporto e quindi non appare più tra gli altri debiti.

Come già descritto precedentemente è stato appostato un credito e il debito equivalente nei confronti dell'Agenzia delle Entrate di euro 13.854.131,19 pari alle sanzioni ed interessi certificate dalla stessa Amministrazione finanziaria, indicato nell'Accordo di transazione fiscale descritto.

Per quanto concerne i debiti contributivi sono in corso di definizione le procedure per la sottoscrizione degli accordi di transazione ai sensi dell'art. 182 bis e ter della legge fallimentare che sono indispensabili per il raggiungimento della maggioranza minima per la presentazione dell'Accordo di ristrutturazione del debito presso il Tribunale di Catanzaro.

E) RATEI E RISCONTI PASSIVI

	31/12/2012	31/12/2013	Variazione
ratei passivi	404.750		404.750
risconti passivi	11.759.737	29.447.999	17.688.262
Totale	12.164.487	29.447.999	17.283.512

I risconti passivi si riferiscono al contributo riconosciuto dalla Regione Calabria con la legge 7/2006 relativo all'acquisto di nuovi autobus che sono stati iscritti in bilancio tra le immobilizzazioni attive già ampiamente descritto in precedenza ed al contributo riconosciuto ai sensi dell'accordo di programma investimenti stipulato tra la Regione Calabria ed il Ministero delle Infrastrutture e dei Trasporti con il quale si è definito l'acquisto dei nuovi treni Stadler.

INFORMAZIONI SU CONTO ECONOMICO

Imposte sul reddito

La composizione delle singole voci è così rappresentata:

Descrizione	Imposte correnti	Imposte differite	Imposte anticipate	Totale
IRES	153.170	0	(110.000)	43.170
IRAP	1.076.038	0	(19.880)	1.056.158
Totale	1.229.208	0	(129.880)	1.099.328

Le imposte anticipate sono state calcolate sugli accantonamenti per cause legali iscritti in bilancio per € 400.000

CONTI D'ORDINE

I conti d'ordine comprendono le Immobilizzazioni relative ai Beni in Comodato d'uso acquisiti dalla ex Gestione con le risorse dei vari Fondi la cui proprietà è stata trasferita alla Regione Calabria. Le sezioni dare ed avere ricevono, nei vari conti, le poste relative alla realizzazione ed all'acquisto di opere e beni realizzati mediante i vari finanziamenti ricevuti in conto capitale dallo Stato a fronte di leggi speciali.

Per come già specificato precedentemente nella presente nota integrativa nei conti d'ordine sono stati inseriti anche i crediti maturati nel periodo 1998-2000 derivanti dai disavanzi di esercizio della Funicolare terrestre di Catanzaro per un importo pari ad Euro 1.373.929,72. Tale importo, comprensivo anche del 10% dei disavanzi riferiti al periodo 2001-2005 non contabilizzato in via prudenziale tra l'attivo dello stato patrimoniale, è stato inserito nei conti d'ordine al fine di rendere memoria e comunque di evidenziare la sussistenza del credito, anche se per la maggior parte lo stesso non è di competenza diretta della società in quanto rientra tra partite di credito e debito che si riferiscono alla regolazione dei rapporti tra Stato ed ex Gestione Commissariale Governativa Ferrovie della Calabria.

In particolare:

- **Attrezzature** ex G.C.G (Euro 1.758.838,00);
- Realizzazioni **Fondi di Rinnovo** (Euro 27.404.854,00) di cui per fabbricati Euro 68.526,00, per materiale rotabile Euro 27.274.623,00 e per autovetture Euro 61.705,00;
- Realizzazioni **Fondo Comune** (Euro 28.696.780,00) di cui per linee e dipendenze Euro 8.272.275,00 e per materiale rotabile Euro 20.424.505,00;
- Realizzazioni **Fondo L.910/86** (Euro 35.386.270,00) – utilizzate Euro 9.732.139,00 per Opere civili, Euro 3.753.082,00 per indagini geognostiche, Euro 2.319.320,00 per armamento, Euro 9.703.970,00 per Impianti di segnalamento, Euro 9.877.759,00 per materiale rotabile.
- Realizzazioni **Fondo C.I.P.E.** (Euro 24.475.217,00) – utilizzate Euro 735.904,00 per linee e dipendenze, Euro 12.824.699,00 per Opere d'arte, Euro 10.914.615,00 per Impianti.
- Regione Calabria per crediti ripiano disavanzi pregressi periodo 1987-2000 Euro 27.054.175,00.
- Realizzazioni **Fondo comune** riferito all'accordo di programma Euro 8.500.867,00.
- Accordo Transattivo Imprepar-F.C. Euro 8.622.877,00
- Comune di Catanzaro per Disavanzi Funicolare di Catanzaro 1.373.930,00

COMPENSI AGLI AMMINISTRATORI E SINDACI

Nell'esercizio chiusosi al 31/12/2013 sono stati erogati i seguenti compensi:

- Consiglio di Amministrazione Euro 82.638,00 per compensi e Euro 7.759,00 per rimborsi spese.
- Collegio sindacale Euro 43.999,00 per compensi ed Euro 8.917,00 per rimborsi spese.
- Revisore contabile – Euro 13.762,46 per compensi.

CREDITI E/O DEBITI DI DURATA SUPERIORE A 5 ANNI

Non sono presenti crediti che hanno durata superiore ai cinque anni. Per quanto concerne i debiti bisogna considerare il mutuo pluriennale acceso presso la Banca Carime spa per acquisto di autobus nuovi mediante i contributi previsti dalla legge regionale n. 7/2006. E' però da evidenziare che lo stesso è un mutuo assimilato ad auto liquidante che non rappresenta un onere a carico della società in quanto finanziato totalmente dalla Regione Calabria.

PASSIVITÀ POTENZIALI

Di seguito, in linea con le previsioni dell'OIC 19, riportiamo lo stato dei contenziosi in essere che, sulla base dei pareri degli esperti incaricati dalla società e delle analisi svolte dalla Direzione Aziendale, sono ritenuti solo possibili, ovvero per i quali la stima non può essere effettuata, in quanto l'ammontare che ne risulterebbe sarebbe particolarmente aleatorio ed arbitrario. Non viene, dunque, effettuato uno stanziamento in bilancio, ma si evidenzia nella presente nota integrativa ogni informazione utile affinché il lettore possa avere i chiarimenti essenziali per la comprensione della situazione e valutare gli eventuali riflessi sul bilancio e sull'andamento dell'impresa.

Si riporta, di seguito, un dettaglio dei contenziosi in corso secondo il grado di giudizio.

CONTENZIOSI GESTIONE COMMISSARIALE GOVERNATIVA

A) Risarcimento danni alla salute per malattia contratta a causa del lavoro svolto

- N. 4 ricorsi di dipendenti della ex Gestione

1) Eredi Paonessa Antonio:

- Appello promosso dall'azienda avverso sentenza di primo grado del Tribunale di Catanzaro di condanna al pagamento di € 742.441,34 oltre interessi legali e rivalutazione monetaria. A seguito di sospensione parziale da parte della Corte di Appello di Catanzaro della esecutività della sentenza di primo grado e di pignoramento con ordinanza di assegnazione, la somma che avanzano gli eredi ammonta ad € 465.607,86 oltre interessi e rivalutazione da novembre 2011 – stima complessiva oneri € 700.000,00;
- Giudizio di primo grado instaurato dagli eredi Paonessa davanti al Tribunale di Catanzaro per ottenere il risarcimento dei danni patrimoniali sofferti *iure proprio* e quantificati complessivamente in € 950.000,00.

Stima complessiva oneri € 1.700.000,00.

2) Eredi Falvo Antonio:

Stato giudizio: ricorso al Tribunale di Catanzaro con richiesta di danni per € 1.431.911,70 oltre interessi – stima complessiva oneri € 2.200.000,00.

Totale delle suddette stime complessive € 3.900.000,00

B) Pagamento vecchia indennità di presenza

Trattasi di diversi giudizi instaurati in totale da n. 200 tra agenti ed ex agenti di cui alcuni pendenti in primo grado altri pendenti in appello ed altri in Cassazione.

Al riguardo si evidenzia che le sentenze di primo grado sono state favorevoli per l'azienda mentre gli appelli hanno riconosciuto il diritto dei ricorrenti al pagamento integrale della vecchia indennità di presenza. Tutte le sentenze di secondo grado sono state impugnate dall'azienda davanti alla Corte di Cassazione ed il patrocinante aziendale ha esposto forti dubbi sulla possibilità di una revisione della sentenze.

Considerato che il valore dell'indennità richiesta ammontava a £ 7.250 pari ad € 3,74 giornaliera e considerate mediamente 22gg lavorative, 11 mesi all'anno nonché mediamente 5 anni di diritto al pagamento la cifra che si ottiene risulta pari a circa € 750.000,00 a cui vanno aggiunti eventuali oneri aziendali per contribuzione nonché gli oneri di difesa, pertanto la stima complessiva risulterebbe di € 1.450.000,00

C) Risarcimento danni da prepensionamento ex L. 662/96- Bonaro Romeo:

Sentenza del Tribunale di Cosenza di condanna al pagamento di € 250.000,00 oltre accessori; confermata in secondo grado dalla Corte di Appello di Catanzaro. L'azienda ha dato incarico per la introduzione del ricorso in Cassazione.

D) Risarcimento danni da esproprio effettuato dalla ex Gestione Commissariale Governativa Ferrovie Calabro Lucane nell'anno 1977

Eredi Sig. Pellegrino Lise:

Stato Giudizio: appello avverso sentenza 159/08 del Tribunale di Catanzaro di condanna al pagamento in favore degli eredi Pellegrino Lise di € 105.667,08 oltre interessi legali su tale importo rivalutatosi di anno in anno a far data dal 10.08.1982.

Con precetto di gennaio 2009 gli eredi in parola, prudenzialmente, hanno intimato solo il pagamento della somma di € 180.335,30 (€ 157.145,67 a titolo di sorte capitale con interessi e rivalutazione) sulla maggiore somma dovuta in esecuzione della sentenza appellata e calcolata ad ottobre 2008 per complessivi € 639.575,12 (capitale + interessi + rivalutazione monetaria).

La Corte di appello di Catanzaro, con dispositivo del 03.05.2013, in accoglimento delle tesi difensive ha accolto l'appello e per l'effetto in riforma del capo I della sentenza impugnata, previa rivalutazione del fondo come non edificatorio, ha rideterminato in € 27.343,44 l'importo dovuto a titolo di risarcimento del danno.

In data 23.05.2013 è stato notificato al patrocinante aziendale ricorso promosso presso la Corte di Cassazione dai germani Pellegrino Lise avverso la predetta sentenza della Corte di Appello di Catanzaro.

Pertanto nel caso di conferma da parte della cassazione delle statuizioni di secondo grado resterebbero da versare agli eredi in parola circa € 15.000,00 oltre gli oneri di difesa mentre nel caso di accoglimento del ricorso in cassazione con conseguente annullamento della sentenza di appello resterebbero le statuizioni di primo grado e la stima complessiva oneri sarebbe di € 500.000,00 esclusi gli oneri di difesa.

E) Contenziosi vari.:

n. 5 giudizi di varia natura e differenti gradi che secondo prudente apprezzamento potrebbero essere stimati in oneri per € 250.000,00.

CONTENZIOSI SOCIETA'

A) Licenziamento collettivo ex L. 223/91

N. 10 ricorsi proposti davanti ai Tribunali di Cosenza e Catanzaro avverso ai singoli licenziamenti effettuati in seguito alla procedura di licenziamento collettivo ex L. 223/91 effettuata dall'azienda ad agosto 2011 con richiesta di reintegra nei propri posti di lavoro, nonché la corresponsione del risarcimento del danno, consistente nel pagamento della retribuzione globale di fatto dal giorno del licenziamento fino a quello dell'effettivo reintegro.

In caso di esito negativo è presumibile che vi sia condanna al pagamento di 15 mensilità per ogni ricorrente e facendo una media mensile di € 3.500 lorde per ognuno si avrebbe una stima complessiva degli oneri pari ad € 550.000,00 compresi quelli di difesa.

B) Pagamento ERAS nuovi assunti nell'anno 2007

Trattasi di diversi giudizi instaurati in totale da n. 21 agenti assunti a far data dal 01.01.2007 di cui alcuni pendenti in primo grado altri pendenti in appello, con i quali hanno chiesto il riconoscimento del diritto

alla corresponsione dell'ERAS che in base all'accordo aziendale del febbraio 2007 è stato riconosciuto solo ai dipendenti in servizio alla data del 31.12.2005.

Al riguardo si evidenzia che 11 dei suddetti ricorsi sono stati definiti con sentenze di primo grado che hanno riconosciuto ai ricorrenti solo per n. 45 giorni il diritto dell'indennità economiche di secondo livello poi sostituite dall'ERAS con il suddetto accordo. Pertanto se gli altri giudizi, sia di primo grado che di secondo grado, avendo 9 ricorrenti appellato le relative sentenze, dovessero confermare tale statuizione la stima degli oneri ammonterebbe ad € 25.000.

Nel caso in cui invece i giudici dovessero accogliere le pretese dei ricorrenti la stima degli oneri ammonterebbe ad € 350.000,00.

D) Decreti ingiuntivi per mancato pagamento fornitori.

N. 2 opposizioni a decreti ingiuntivi ottenuti da fornitori per una maggiore somma rispetto a quella realmente dovuta.

1) SACI srl : sorte capitale di € 46.745,00 già versata restano da definire gli interessi e le spese giudiziali considerato che per l'ammontare di entrambi, determinato sulla maggiore somma ingiunta di € 56.745,00, è stata chiesta la riduzione. A ciò vanno aggiunti gli oneri del patrocinio aziendale e pertanto la stima complessiva sarebbe di € 10.000,00.

2) Istituto di Vigilanza di Maria Antonia D'agostino: la somma ingiunta per mancato pagamento di 26 fatture anni 2010 -2011 è maggiore rispetto a quella eventualmente dovuta di € 114.762,92; a ciò vanno aggiunti gli interessi moratori ai sensi del D.Lvo 231/2002, le spese della procedura monitoria e gli oneri del patrocinio aziendale per una stima complessiva di € 150.000,00

E) Agenzia delle Entrate - Avviso di accertamento – anno Imposta 2003-

Stato Giudizio: ricorso in Cassazione da parte della Agenzia delle entrate avverso la sentenza della Commissione Tributaria Regionale di Catanzaro n. 33/10/09 di conferma dell'esito del giudizio di primo grado con dichiarazione di difetto di sottoscrizione dell'atto di accertamento senza entrare nel merito della pretesa tributaria pari ad € 1.228.524,00 tra imposte accertate e sanzioni irrogate oltre agli interessi e competenze di difesa – stima oneri ammonterebbe ad € 1.500.000,00. Tale partita rientra nello stipulando accordo di transazione fiscale che la società sta definendo con l'Agenzia delle Entrate.

F) Ripristino rapporto di lavoro con trasformazione di contratto a tempo determinato in indeterminato
N. 15 ricorsi proposti davanti ai Tribunali di Catanzaro per ottenere la dichiarazione della sussistenza nei confronti dei singoli ricorrenti di un rapporto di lavoro a tempo indeterminato a far data dal luglio 2011 con conseguente reintegra e pagamento delle retribuzioni maturate e maturande – la stima degli oneri ammonterebbe

Tali ricorsi sono stati definiti con sentenze identiche nelle motivazioni con le quali il Giudice del Lavoro del Tribunale di Catanzaro ha dichiarato nulla l'apposizione del termine apposto ai contratti stipulati in data 02.07.10 con i ricorrenti con conseguente conversione del rapporto a tempo indeterminato, ordinando all'azienda di ripristinare il rapporto di lavoro dalla data della sentenza e riconoscendo ai ricorrenti l'indennità omnicomprensiva prevista dall'art. 32, c. 5, della L. 04.11.2010 n.183 (De Fazio - 5 mensilità; Filice – 8 mensilità; Scumaci – 8 mensilità; Sposaro – 8 mensilità; Tomaino 7 mensilità; ad altri 5 ricorrenti – 5 mensilità per ognuno ed agli ultimi cinque sette mensilità per ognuno)

Avverso tali decisioni pende appello.

Considerato che per 10 sentenze, immediatamente esecutive, i destinatari hanno ottenuto il pagamento delle mensilità loro riconosciute mediante pignoramento delle somme presso la Banca Carime, allo stato restano gli oneri relativi alle ultime cinque sentenze oltre agli oneri di patrocinio dei giudizi di appello - stima oneri ammonterebbe ad € 130.000,00.

G) Rimborso maggiori oneri fiscali ERAS B

N. 36 ricorsi proposti da dipendenti davanti al Tribunale di Palmi, di Catanzaro e di Locri per ottenere il riconoscimento del diritto al rimborso dei maggiori oneri fiscali ingiustamente pagati sulla voce retributiva ERAS B periodo 2007 - 2013, con conseguente richiesta di condanna dell'azienda al pagamento delle somme trattenute in più per la suddetta causale; stima oneri ammonterebbe ad € 200.000,00.

- H) Agenzia delle Entrate – Ufficio di Catanzaro. (Avviso di accertamento n. TDYCOT300517 2013 e n. TDYCOT300607 2013.

Ricorso alla Commissione Tributaria avverso tali avvisi di accertamento afferenti errate registrazioni delle operazioni intracomunitarie, della compilazione dei Modelli Intrastat e della dichiarazione annuale IVA, con sanzioni amministrative pecuniarie di € 900.948,00 per il primo avviso e di € 3.646.483,00 per il secondo, oltre gli oneri di difesa. Tale partita rientra nello stipulando accordo di transazione fiscale che la società sta definendo con l'Agenzia delle Entrate.

- I) Contenziosi vari
- 1) n. 27 giudizi di varia natura e differenti gradi con valutazione economica non superiore ad € 25.000,00 e che secondo prudente apprezzamento potrebbero essere stimati in complessivi oneri per € 600.000,00;
 - 2) n. 3 giudizi di varia natura e differenti gradi con valutazione economica compresa tra € 25.000,00 ed € 100.000,00 che secondo prudente apprezzamento potrebbero essere stimati in complessivi oneri per € 230.000,00;
 - 3) n. 1 ricorso ad Istanza di Mezzatesta Gregorio per annullamento procedimenti disciplinari e conseguente riconoscimento del demansionamento subito con richiesta di risarcimento danni quantificata in parte e quindi la stima degli oneri ammonterebbe ad € 150.000,00;
 - 4) n. 1 ricorso per inadempimento del contratto del 09.05.2005, avente ad oggetto la realizzazione di n.4 impianti automatizzati presso i parcheggi di Catanzaro e Cosenza, con richiesta di risarcimento danni quantificata in € 70.000,00 + IVA – stima complessiva ammonterebbe ad € 110.000,00;
 - 5) n. 14 giudizi di varia natura e differenti gradi che allo stato, sulla base delle informazioni disponibili con particolare riferimento alla complessità dei procedimenti, al loro stato di avanzamento, nonché agli elementi di incertezza di carattere tecnico-processuale, non sono suscettibili di una esatta quantificazione degli oneri e che secondo prudente apprezzamento potrebbero essere orientativamente stimati in complessivi per € 600.000,00;

INTERESSI E ALTRI ONERI FINANZIARI

Si riporta di seguito la composizione dettagliata della voce interessi ed oneri finanziari (art.2427, comma 1, punto 12 del Codice Civile):

- Interessi passivi su c/c bancari	Euro	252.425,00
- Interessi passivi su mutui	Euro	37.086,00
- Interessi passivi pagamento dilazionato.	Euro	485.832,00
- Commissioni bancarie	Euro	54.528,00
- Interessi passivi legali e moratori	Euro	40763,00
- Commissioni postali e spese post.	Euro	305,00
- Sanzioni Amministrative	Euro	277.974,00
Commissioni per cessione crediti	Euro	94.925,00
Interessi per ravvedimento	Euro	1.314,00

NUMERO DIPENDENTI

Il numero dei dipendenti al 31/12/2013 era di 920 di cui 114 operanti nel settore uffici.

DOCUMENTO PROGRAMMATICO SULLA SICUREZZA

Ai sensi D.Lgs. 196/2003, recante codice in materia di protezione dei dati personali, si dà atto che la società si è adeguata alle misure in materia di protezione dei dati personali, alla luce delle disposizioni introdotte dal codice sulla privacy secondo i termini e le modalità ivi indicate.

Il Presidente del C.d.A.
(Dott. Giuseppe PEDA)

VERBALE n.08/2014 del 5 agosto 2014

Il giorno 5 agosto 2014 alle ore 14.00, presso la sede legale della S.r.l. Ferrovie della Calabria in Catanzaro, via Milano n.28, il Collegio sindacale, nominato ai sensi dell'art. 18 dello Statuto sociale dalla Assemblea dei soci tenutasi in data 24 luglio 2012, nelle persone di:

Dr. Carlo Greco - Presidente
Dr.ssa Francesca Aielli - Componente
Dr. Enrico Parisi - Componente

In questa sede il Collegio ha provveduto alla redazione della relazione al Bilancio per l'anno 2013 nei seguenti termini:

**"RELAZIONE DEL COLLEGIO SINDACALE
Al Bilancio di Esercizio 2013 di Ferrovie della
Calabria s.r.l.**

Il bilancio dell'esercizio 2013, regolarmente costituito dallo stato patrimoniale, dal conto economico e dalla nota integrativa, nonché dalla relazione sulla gestione, è stato integrato da prospetti e da allegati di dettaglio che contribuiscono a fornire una chiara rappresentazione delle voci che lo compongono. La nota integrativa contiene quanto prescritto dall'art.2427 del C.C.

Il Collegio ha eseguito l'analisi della struttura del bilancio e dei postulati assunti a base della sua redazione, verificando, fatte salve le considerazioni che seguono, l'adozione di quelli informati ai principi di prudenza, di competenza, di neutralità e di verificabilità.

L'esame da parte del Collegio è stato svolto nel rispetto dei principi di comportamento formulato dai Consigli Nazionali dei Dottori Commercialisti e dei Ragionieri; in conformità a tali principi, si è fatto riferimento alle norme che disciplinano il bilancio di esercizio, così come statuito dal codice civile. In particolare, si è vigilato sull'osservanza delle leggi e dello statuto e sul principio della corretta amministrazione.

L'analiticità del testo contabile, le esplicazioni fornite con la nota integrativa nonché la relazione sulla gestione sono ritenute esaustive dal collegio al fine di poter ben svolgere le proprie funzioni.

Il controllo contabile sul bilancio in questione è stato esercitato dalla Dott.ssa Rossella Salerno nominata dall'assemblea dei soci in data 12 marzo 2012 ai sensi dell'art. 2409-bis del codice civile modificato dall'articolo 37 del D.lgs n.39 del 27/01/2010.

In sintesi le risultanze del bilancio chiuso al 31/12/2013 possono essere così rappresentate:

Stato Patrimoniale

Attivo	229.984.815,00
Passivo	208.605.387,00
Patrimonio Netto	21.379.428,00

Conto Economico

Valore della produzione	58.715.677,00
Costi della produzione	60.167.091,00
Differenza tra valore e costi	meno 1.451.414,00
Proventi ed oneri finanziari	1.339.824,00
Proventi ed oneri straordinari	meno 863.036,00
Imposte sul reddito	1.099.328,00
Perdita d'esercizio	2.073.954,00

I Conti d'Ordine bilanciano in euro 136.219.633,00

Tra gli stessi sono presenti:

-euro 1.373.930 crediti per disavanzi pregressi del servizio Funicolare di Catanzaro che in quanto afferenti in larga misura il periodo 1998-2000 conseguono all'ex gestione commissariale;

-per il restante il valore dei beni in uso, in attesa di passaggio al demanio regionale, ivi compresi i valori relativi ai contenziosi afferenti i lavori per la realizzazione delle opere relative ai medesimi beni.

I criteri di valutazione utilizzati:

-le rimanenze di materie prime, sussidiarie e di consumo, sono state valutate secondo quanto previsto dall'articolo 2426 c.c., punti 9 e 10

(criterio del costo d'acquisto), con applicazione del costo medio ponderato;

- gli ammortamenti dei beni immateriali acquisiti nell'esercizio sono stati determinati in relazione alla loro durata utile stimata;
- gli ammortamenti delle immobilizzazioni materiali sono stati calcolati con l'adozione dei criteri fissati dalla normativa tributaria;
- I crediti sono distintamente indicati al loro valore nominale;
- Il TFR è determinato secondo le disposizioni legislative e contrattuali;
- I ratei e i risconti sono iscritti in bilancio in base al principio della competenza temporale.

Come sopra evidenziato l'esercizio 2013 si chiude con una perdita di esercizio pari ad euro 2.073.954,00.

Nell'ambito del conto economico, i ricavi delle vendite e prestazioni sono riferibili per euro 42.635.534,00 al corrispettivo delle attività oggetto della concessione e solo per complessivi euro 5.846.730,00 ai ricavi da traffico che risultano superiori rispetto a quelli dell'esercizio precedente (con un incremento pari ad euro 423.225,00).

Del pari la voce altri ricavi e proventi (voce 5 del conto economico), pari ad euro 9.753.411,00, è fondamentalmente connessa tra le altre: a) all'erogazione dei contributi spettanti a norma di legge per il rinnovo del CCNL del settore T.P.L. per € 4.807.472; b) contributo in conto impianti per € 2.890.904; c) ai contributi per oneri di malattia per € 517.022.

Nell'ambito dei contributi in conto esercizio continui a non essere allocata, come pure l'anno scorso, l'integrazione dei corrispettivi da regolarizzare disciplinati dall'Accordo di programma, in quanto la proprietà aziendale ha scelto la linea di svolgere servizi in modo correlato alle risorse rese disponibili dalla Regione.

Per quanto sopra il Collegio invita l'Azienda a monitorare la correlazione tra gli effettivi costi dell'esercizio (in particolare automobilistico) e i corrispettivi da contratto riconosciuti con il più ampio contenimento dei costi.

Relativamente, sempre al conto economico, i costi della produzione (euro 60.167.091,00) risultano superiori per euro 2.319.384,00 rispetto all'esercizio 2012 aumento soprattutto agli effetti della scissione asimmetrica con decorrenza 1° agosto 2013 della FERLOC srl per effetto della quale in FDC è riconfluito un ramo aziendale con personale, servizi, mezzi, crediti e debiti nonché per effetto della gestione provvisorie della PERSAV srl in stato di liquidazione.

Sempre in conto economico risulta uno stanziamento di risorse per gli accantonamenti per svalutazione crediti confermato in euro 8.492.984,00
In bilancio risulta altresì appostato per la prima volta un fondo rischi per contenziosi pari a euro 400.000,00

E' da menzionare inoltre che il costo del personale ha subito, rispetto all'anno precedente, un ridimensionamento (- euro 1.896.367,00). Al riguardo a partire dal mese di settembre l'Azienda ha rilevato il personale dell'ex FERLOC srl ed ex PERSAV srl per un totale di n.70 unità di personale che passa da n.863 al 31/12/2012 al n.920 al 31/12/2013 al netto di pensionamenti intercorsi medio-termine.

Nell'ambito degli oneri finanziari risulta doveroso sottolineare la difficile situazione determinatasi dalla carenza di liquidità provocata, anche dai ritardi nei pagamenti da parte dei soggetti istituzionalmente competenti a trasferire risorse all'Azienda che ha determinato rilevanti esborsi per interessi bancari e di altri oneri finanziari (nel totale euro 1.245.152,00 che migliora di dato precedente per euro 690.700,00) tra gli altri risultano oneri per interessi passivi su conti correnti pari ad euro 252.425,00, interessi passivi per dilazioni di pagamento per euro 485.832,00 e per sanzioni amministrative per euro 277.974,00).

In ultima analisi, il conto economico, aggravato da un notevole incremento degli ammortamenti per immobilizzazione materiali (euro 3.620.261,00) a fronte del dato del 2012 pari ad euro 629.584,00, presenta un risultato negativo, presenta comunque

profili di maggiore efficienza aziendale rispetto al passato.

Passando allo stato patrimoniale si rileva che i crediti continuano a rappresentare, per la loro grandezza finanziaria (euro 180.197.199,00), la criticità primaria del bilancio in questione.

Relativamente a quelli verso clienti entro i 12 mesi (voce AC0201 dello stato patrimoniale) risultano quantificati in euro 29.557.559. Essi risultano incrementati di euro 20.456.526 rispetto al passato esercizio per il perdurare delle criticità in ordine alla erogazione dei corrispettivi aggravati dall'obbligo del rispetto del patto di stabilità.

I crediti verso altri entro i 12 mesi (voce AC 0209 dello stato patrimoniale), nel totale pari ad euro 107.290.440, si riferiscono principalmente tra gli altri:

- a) crediti verso Regione per rimodulazione Fondi FAS (euro 65.000.000)
- b) al finanziamento dei vari CCNL da parte della Regione Calabria (euro 7.845.239);
- c) crediti per il fondo di investimenti cui all'articolo 15 del D.lgs. n.422/97 (euro 3.957.742).

I crediti verso altri oltre i 12 mesi (voce AC 0210 sempre dello Stato patrimoniale), nel totale pari ad euro 31.199.344, si riferiscono principalmente:

- a) verso Regione Calabria per acquisto autobus di cui al mutuo AB n.34561 (euro 16.704.735);
- b) verso Regione Calabria per fondi di riserva e integrazione corrispettivi (euro 5.870.511);
- c) crediti verso il Ministero per oneri di malattia (euro 2.579.749).

Lo stato patrimoniale passivo presenta le seguenti risultanze:

Il TFR, ammontante ad euro 18.288.207 al 31 dicembre 2013, risulta diminuito rispetto all'esercizio passato di euro 452.600 in virtù delle sopracitate fuoriuscite di personale.

Relativamente ai debiti essi sono temporalmente allocati per la gran parte entro i 12 mesi e ammontano complessivamente ad euro 150.229.327.

Sono verso le banche (37.029.274 euro), verso i fornitori (51.346.309 euro) e verso il sistema fiscale e contributivo (37.182.260 euro).

I predetti dati, uniti ad altri fattori, quali, il perdurare della insufficiente capacità di riscossione dei crediti, hanno determinato la erosione della disponibilità di cassa e, pertanto, l'azienda dovrà costantemente monitorare i flussi cassa (entrate/uscite) per assicurare la continuità aziendale

Tutto ciò premesso preso atto del tenore della relazione del Revisore incaricato d.ssa Rossella Salerno rilevanti fatti gestionali successivi alla chiusura del bilancio in esame induco il Collegio ad esprimere parere positivo sulle prospettive di continuità aziendale della Srl Ferrovie della Calabria.

Al riguardo nel periodo successivo al 31 dicembre 2013, stanno realizzandosi alcune delle condizioni dipendenti dalla concreta attuazione degli interventi legislativi meglio descritti nella relazione al bilancio 2012.

In particolare la società, ad oggi di totale partecipazione regionale (anche attraverso la sua nuova presidenza), non solo ha visto incrementare il proprio capitale con l'acquisizione del parco autobus ma con la sottoscrizione in data 17 luglio 2014 del nuovo contratto di servizio "ferro" escluso dai vincoli derivanti dal patto di stabilità, ha ottenuto maggiore certezza sugli introiti da contratto.

Sempre sul piano gestionale sono stati congelati con l'Agenzia delle Entrate i debiti tributari maturati a tutto il 31 dicembre 2012 con azzeramento delle relative sanzioni per oltre 13 milioni di euro.

Per quanto concerne i creditori più importanti risultano sodisfatti nell'ordine del 40% oltre alla completa estinzione delle partite debitorie

inferiori a euro 100.000 rientranti nell'ipotesi di accordo di ristrutturazione del debito.

Infine, in ordine all'effettivo introito dei fondi di coesione e sviluppo destinati alla Azienda (nel totale di 65.000.000 euro) in virtù del noto intervento legislativo, la Regione Calabria con l'adozione di apposita di Giunta (n.271 dell'8 luglio 2014) ha portato le opportune variazioni di bilancio per le annualità 2014-2015 che potrebbero consentire l'effettiva erogazione degli importi di cui trattasi, determinando altresì, laddove necessario, la possibilità di ricorrere ad anticipazione delle stesse.

Infine l'Azienda ha ultimato un primo rilevante intervento di razionalizzazione della spesa ponendo le basi per il conseguimento dell'equilibrio economico-finanziario delle attività correnti.

IL COLLEGIO SINDACALE

dr. Carlo Greco

d.ssa Francesca Aielli

dr. Enrico Parisi"

Carlo Greco
Francesca Aielli
Enrico Parisi

Letto confermato e sottoscritto alle ore 17.30

I SINDACI

Cons. Carlo Greco

dott.ssa Francesca Aielli

dott. Enrico Parisi

Carlo Greco
Francesca Aielli
Enrico Parisi

RELAZIONE DEL REVISORE
ai sensi dell'art.14 del D.Lgs. 27 gennaio 2010, n. 39

BILANCIO D'ESERCIZIO
AL 31 DICEMBRE 2013

FERROVIE DELLA CALABRIA S.R.L.

Relazione del Revisore

ai sensi dell'art.14 del D.Lgs. 27 gennaio 2010, n. 39

Al Socio Unico di
Ferrovie della Calabria S.r.l.

1. Ho svolto la revisione contabile del bilancio d'esercizio di Ferrovie della Calabria S.r.l. chiuso al 31 dicembre 2013. La responsabilità della redazione del bilancio in conformità alle norme che ne disciplinano i criteri di redazione compete agli amministratori di Ferrovie della Calabria S.r.l. E' mia la responsabilità del giudizio professionale espresso sul bilancio e basato sulla revisione contabile.
2. Il mio esame è stato condotto secondo gli statuiti principi di revisione emanati dal Consiglio Nazionale dei Dottori Commercialisti e degli Esperti Contabili. In conformità ai predetti principi, la revisione è stata pianificata e svolta al fine di acquisire ogni elemento necessario per accertare se il bilancio d'esercizio sia viziato da errori significativi e se risulti, nel suo complesso, attendibile. Il procedimento di revisione legale dei conti è stato svolto in modo coerente con la dimensione della società e con il suo assetto organizzativo. Il procedimento di revisione comprende l'esame, sulla base di verifiche a campione, degli elementi probativi a supporto dei saldi e delle informazioni contenuti nel bilancio, nonché la valutazione dell'adeguatezza e della correttezza dei criteri contabili utilizzati e della ragionevolezza delle stime effettuate dagli amministratori. Ritengo che il lavoro svolto fornisca una ragionevole base per l'espressione presente giudizio professionale.

Per il giudizio relativo al bilancio dell'esercizio precedente, i cui dati sono presentati ai fini comparativi secondo quanto richiesto dalla legge, si fa riferimento alla relazione da me emessa in data 9 Agosto 2013.

3. La Società al 31 dicembre 2013 riporta una perdita di Euro 2.073.954 (al netto delle imposte sul reddito dell'esercizio, pari a euro 1.099.328,00, e dopo aver effettuato ammortamenti per euro 3.911.344,00). Il disequilibrio economico è confermato anche nell'esercizio chiuso al 31 dicembre 2013, influenzato dalla consistente riduzione delle risorse trasferite dalla Regione Calabria, prevista anche per il 2014.

Gli amministratori espongono le iniziative avviate, tra le quali, la predisposizione e approvazione di un piano industriale - le cui azioni principali sono rappresentate nella relazione sulla gestione - finalizzato a sviluppare una gestione efficiente che mira a perseguire l'equilibrio economico. Tuttavia, le azioni intraprese sono ancora in corso e gli amministratori, pur confidando nel buon esito delle stesse, evidenziano che i risultati sono, allo stato, ancora non definitivi e quindi incerti.

Con riferimento alle azioni già avviate a partire dall'esercizio 2012 per risolvere la pesante situazione di criticità finanziaria ed evitare il fallimento, nella relazione sulla gestione si ripercorrono i seguenti interventi:

- 1) Accordo di programma dell'8.11.2012 sottoscritto tra il Ministero delle Infrastrutture e dei Trasporti e la Regione Calabria.

Tale accordo ha previsto, tra l'altro, la quantificazione delle risorse sufficienti alla copertura delle posizioni debitorie della società ed alla necessaria ricostituzione del Capitale sociale nel modo seguente:

- 20 Milioni di Euro messi a disposizione dallo Stato, a valere sulle risorse di cui all'art. 16 comma 4 del D.L. n. 83 del 22 giugno 2012 convertito con modificazioni dalla legge 7 agosto 2012 n. 134;
- 65 Milioni di Euro di Fondi FAS, disponibili "previa rimodulazione del piano di interventi di cui alla delibera CIPE n. 62/2011 del 3 agosto 2011", come previsto dal comma 4 dell'art. 16 della legge 134/2012;

- il patrimonio disponibile trasferito alla Regione in applicazione dell'Accordo di Programma stipulato tra lo Stato e la Regione Calabria in data 11.2.2000.

ii) Ristrutturazione del debito ai sensi dell'art. 182-bis e ter della legge fallimentare presentata, in data 18.12.2012, presso il Tribunale di Catanzaro.

Tale procedura ha il precipuo scopo di garantire l'integrale pagamento dei debiti ai vari soggetti coinvolti in un determinato periodo di tempo (massimo 18 mesi) utilizzando le risorse straordinarie previste dall'Accordo di programma del 8.11.2012.

Rispetto alle previsioni della proposta di ristrutturazione del debito i fornitori aderenti sono stati già soddisfatti per il 40% del debito. Il pagamento dell'ultima trancia, fissato al 30 giugno 2014, contempla l'utilizzo della somma dei 65.000.000,00 già deliberata e destinata a Ferrovie della Calabria dal CIPE nella seduta dell'8.8.2013.

Si evidenzia opportunamente al riguardo che la procedura di cui sopra si è estinta a causa della non compatibilità del termine assegnato dal Tribunale con i tempi richiesti dall'Agenzia delle Entrate per la definizione della Transazione Fiscale, indispensabile per il raggiungimento delle quote previste. Nondimeno, con la stessa Agenzia delle Entrate in data 9 Luglio 2014 è stato sottoscritto l'accordo di Transazione Fiscale, che prevede oltre al pagamento dilazionato del debito in 24 rate trimestrali decorrenti dal 31.12.2014, lo stralcio di interessi e sanzioni per oltre 13.000.000, come specificato nella nota integrativa al bilancio tra i fatti di rilievo intervenuti nel corso dell'esercizio successivo. Peraltro, a causa del mancato trasferimento, da parte della Regione Calabria, delle risorse deliberate dal CIPE non è stato possibile rispettare il termine del 30 giugno per il saldo degli accordi a suo tempo sottoscritti, per cui è in corso la predisposizione di un nuovo Accordo di ristrutturazione del debito che a breve sarà formalizzato anche con una nuova tempistica di rientro del debito dei fornitori aderenti i quali, già interpellati, hanno manifestato, in via informale, un sostanziale accordo.

Sulla base delle indicazioni generali del legislatore e delle specifiche regole imposte dalla prassi in merito agli eventi intervenuti dopo la chiusura dell'esercizio, confortati da un parere espresso da un professionista indipendente, gli amministratori hanno recepito nel bilancio al 31.12.2013 gli effetti dei benefici patrimoniali ed economici connessi alla riduzione di sanzioni ed interessi derivanti dalla sottoscrizione della Transazione Fiscale con l'Agenzia delle Entrate. Pertanto, nella valutazione delle passività presunte e dei costi associati alle sanzioni ed agli interessi si è tenuto conto delle informazioni assunte a seguito dell'intervenuta sottoscrizione.

Ai fini di una adeguata informativa comparativa, si evidenzia che gli effetti della transazione fiscale, per quanto indicato, hanno comportato, nell'anno 2013, l'imputazione al conto economico di minori costi - rispetto a quanto sarebbe risultato non tendo conto dell'accordo - per euro 13.854.131,19. Pertanto, qualora la società non avesse assunto tale scelta, la perdita dell'esercizio ed il patrimonio netto sarebbero risultati, rispettivamente, pari a euro 15.928.085,00 e ad euro 7.525.297,00.

Da quanto premesso, il buon esito delle azioni sopra esposte è subordinato alla finalizzazione positiva dell'Accordo di programma dell'8 novembre 2012 sottoscritto tra il Ministero delle Infrastrutture e dei Trasporti e la Regione Calabria e della proposta di accordo di ristrutturazione dei debiti ai sensi dell'art. 182-bis L.F..

Risulta evidente, in particolare, che, qualora non si verificassero le condizioni ed i presupposti per il raggiungimento dell'accordo ex art 182-bis L.F. in corso di negoziazione con i creditori e non si addivenisse al positivo completamento delle procedure di asseverazione e di omologazione dello stesso, gli amministratori dovranno valutare soluzioni alternative in dipendenza delle quali i valori esposti nel bilancio d'esercizio al 31 dicembre 2013 potranno subire significative modificazioni.

Quanto sopra descritto evidenzia che il presupposto della continuità aziendale è soggetto a molteplici significative incertezze con possibili effetti cumulati rilevanti sul bilancio di Ferrovie della Calabria S.r.l. al 31 dicembre 2013.

4. A causa degli effetti connessi alle incertezze descritte nel precedente paragrafo 3, non sono in grado di esprimere un giudizio sul bilancio d'esercizio di Ferrovie della Calabria S.r.l. al 31 dicembre 2013.
5. La responsabilità della redazione della relazione sulla gestione, in conformità a quanto previsto dalle norme di legge, compete agli Amministratori di Ferrovie della Calabria S.r.l. E' di mia competenza l'espressione del giudizio sulla coerenza della relazione sulla gestione con il bilancio, come richiesto dalla Legge. A causa della rilevanza degli effetti connessi alle incertezze descritte nel precedente paragrafo 3, non sono in grado di esprimere un giudizio sulla coerenza della relazione sulla gestione con il bilancio d'esercizio di Ferrovie della Calabria S.r.l. al 31 dicembre 2013.

Cosenza, 5 Agosto 2014

Il Revisore Unico
Dott.ssa Rosa Salerno



Imposta di bollo assolta in modo virtuale tramite la Camera di Commercio I.A.A. di Catanzaro autorizzata dall'Agenzia delle Entrate di CZ : aut. n. 16887 del 15.05.2001

FINCALABRA S.p.A. a Socio Unico

Via Pugliese n. 30 - Catanzaro

Capitale sociale € 23.748.275,38 i.v.

Iscritta nel Registro Imprese di Catanzaro al n. 01759730797

BILANCIO D'ESERCIZIO CHIUSO AL 31.12.2013
STATO PATRIMONIALE

	ATTIVO	31/12/2013	31/12/2012
10	Cassa e disponibilità	€ 7.719	€ 3.560
20	Crediti verso enti creditizi	€ 181.906.283	€ 171.887.653
	a) a vista	€ 3.482.070	€ 7.703.546
	b) altri crediti	€ 178.424.213	€ 164.184.107
30	Crediti verso enti finanziari	--	--
	a) a vista	--	--
	b) altri crediti	--	--
40	Crediti verso la clientela	€ 6.154.191	€ 7.374.124
50	Obbligazioni e altri titoli a reddito fisso	€ 501.000	€ 501.000
	a) di emittenti pubblici	--	--
	b) di enti creditizi	€ 501.000	€ 501.000
	c) di enti finanziari	--	--
	d) di altri emittenti	--	--
60	Azioni, quote e altri titoli a reddito variabile	--	--
70	Partecipazioni	€ 4.239.651	€ 4.393.856
80	Partecipazioni in imprese del gruppo	--	--
90	Immobilizzazioni immateriali di cui:	€ 164.639	€ 301.543
	- costi di impianto	--	€ 2.280
	- avviamento	--	--
100	Immobilizzazioni materiali	€ 2.982.624	€ 3.092.299
110	Capitale sottoscritto non versato di cui:	--	--
	- capitale richiamato	--	--
120	Azioni o quote proprie	--	--
130	Altre attività	€ 14.422.462	€ 6.561.410
140	Ratei e risconti attivi	€ 18.922	€ 8.947
	a) ratei attivi	--	--
	b) risconti attivi	€ 18.922	€ 8.947
	TOTALE ATTIVO	€ 210.397.492	€ 194.124.392

	PASSIVO	31/12/2013	31/12/2012
10	Debiti verso enti creditizi	--	--
	a) a vista	--	--
	b) a termine o con preavviso	--	--
20	Debiti verso enti finanziari	--	--
	a) a vista	--	--
	b) a termine o con preavviso	--	--
30	Debiti verso clientela	--	--
	a) a vista	--	--
	b) a termine o con preavviso	--	--
40	Debiti rappresentati da titoli	--	--
	a) obbligazioni	--	--
	b) altri titoli	--	--
50	Altre passività	€ 186.042.331	€ 168.093.999
60	Ratei e risconti passivi	--	€ 25
	a) ratei passivi	--	€ 25
	b) risconti passivi	--	--
70	Trattamento di fine rapporto di lavoro subordinato	€ 234.148	€ 211.103
80	Fondo per rischi ed oneri	€ 1.545.410	€ 2.904.333
	a) fondi di quiescenza e per obblighi simili	--	--
	b) fondi imposte e tasse	€ 25.000	€ 25.000
	c) altri fondi	€ 1.520.410	€ 2.879.333
90	Fondi rischi su crediti	€ 2	€ 397.168
100	Fondi per rischi finanziari generali	--	--
110	Passività subordinate	--	--
120	Capitale	€ 23.748.275	€ 23.748.275
130	Sovrapprezzi di emissione	--	--
140	Riserve	€ 540.436	€ 540.436
	a) riserva legale	€ 5.945	€ 5.945
	b) riserva per azioni o quote proprie	--	--
	c) riserve statutarie	--	--
	d) altre riserve	€ 534.491	€ 534.491
150	Riserve di rivalutazione	€ 247.051	€ 247.051
160	Utili (Perdite) portati a nuovo	€ - 2.017.997	€ - 2.063.831
170	Utile (Perdita) d'esercizio	€ 57.836	€ 45.833
	TOTALE PASSIVO	€ 210.397.492	€ 194.124.392

	GARANZIE E IMPEGNI	31/12/2013	31/12/2012
10	Garanzie rilasciate	€ 14.930.557	€ 14.823.862
20	Impegni	€ 55.752.680	--

CONTO ECONOMICO

	COSTI	31/12/2013	31/12/2012
10	Interessi passivi e oneri assimilati	--	--
20	Commissioni passive	€ 6.077	€ 3.790
30	Perdite da operazioni finanziarie	--	--
40	Spese amministrative	€ 5.570.757	€ 2.738.517
	a) spese per il personale di cui:	€ 524.271	€ 297.275
	- salari e stipendi	€ 383.234	€ 217.636
	- oneri sociali	€ 117.496	€ 65.436
	- trattamento di fine rapporto	€ 23.491	€ 14.203
	- trattamento di quiescenza e simili	--	--
	b) altre spese amministrative	€ 3.214.169	€ 1.485.939
	c) collaborazioni coordinate a progetto	€ 1.832.317	€ 955.303
50	Rettifiche di valore su immobilizzazioni immateriali e materiali	€ 300.566	€ 223.216
60	Altri oneri di gestione	€ 3.262.420	€ 2.193.585
70	Accantonamenti per rischi ed oneri	--	--
80	Accantonamenti ai fondi rischi su crediti	--	--
90	Rettifiche di valore su crediti e accantonamenti per garanzie e impegni	--	--
100	Rettifiche di valore su immobilizzazioni finanziarie	--	--
110	Oneri straordinari	€ 18.632	€ 4.014
120	Variazioni positiva del fondo per rischi finanziari generali	--	--
130	Imposte sul reddito dell'esercizio	€ 225.751	€ 131.903
140	Utile d'esercizio	€ 57.836	€ 45.833
	TOTALE COSTI	€ 9.442.039	€ 5.340.859

	RICAVI	31/12/2013	31/12/2012
10	Interessi attivi e proventi assimilati di cui:	€ 109.020	€ 80.875
	- su titoli a reddito fisso	--	--
20	Dividendi e altri proventi	--	--
	a) su azioni, quote e altri titoli a reddito variabile	--	--
	b) su partecipazioni	--	--
	c) su partecipazioni in imprese del gruppo	--	--
30	Commissioni attive	--	--
40	Profitti da operazioni finanziarie	--	--
50	Riprese di valore su crediti e accantonamenti per garanzie e impegni	--	--
60	Riprese di valore su immobilizzazioni finanziarie	--	--
70	Altri proventi di gestione	€ 9.333.019	€ 5.250.746
80	Proventi straordinari	--	€ 9.237
90	Variazioni negative del fondo per rischi finanziari generali	--	--
100	Perdita d'esercizio	--	--
	TOTALE RICAVI	€ 9.442.039	€ 5.340.859

Si dichiara che il presente bilancio, tenuto conto degli arrotondamenti operati, è conforme alle risultanze delle scritture contabili.

Firmato Il Presidente del Consiglio di Amministrazione
- Umberto De Rose -

Il sottoscritto Dottore commercialista/Esperto contabile Panella Domenico, incaricato dal Presidente del Consiglio di Amministrazione della società, dichiara ai sensi dell'art. 31 comma 2 quinquies della Legge 340/2000 e s.m.i. che il presente documento informatico è conforme a quello originale depositato presso la società, ai sensi degli artt. 22 comma 3 e 23bis comma 2 del D.Lgs 7 marzo 2005, n. 82 e s.m.i.

Imposta di bollo assolta in modo virtuale tramite la Camera di Commercio I.A.A. di Catanzaro autorizzata dall'Agenzia delle Entrate di CZ : aut. n. 16887 del 15.05.2001

Registro Imprese e Codice Fiscale . 01759730797

R. E. A. 135378

FINCALABRA SPA a Socio unico

Capitale sociale Euro 23.748.275,38 i. v.

Via Pugliese n. 30

88100 CATANZARO

Nota integrativa del bilancio chiuso al 31/ 12/ 2013

Struttura e contenuto del bilancio

Il bilancio dell'esercizio chiuso al 31.12.2013, redatto in unità di euro, è costituito dallo Stato Patrimoniale, dal Conto Economico e dalla presente Nota integrativa; le ulteriori informazioni che la legge richiede sono contenute nella Relazione sulla gestione.

Nella prima parte della nota integrativa che ha accompagnato il bilancio del semestre luglio/dicembre 2012, e che sarà depositato al Registro delle Imprese unitamente al bilancio dell'esercizio 2013, è stato segnalato che i Soci, riuniti in Assemblea straordinaria il 25 ottobre 2012, hanno assunto la decisione di modificare la chiusura dell'esercizio sociale dal 30 giugno al 31 dicembre di ogni anno.

E', quindi, conseguita la necessità tecnico/giuridica di creare per il menzionato semestre (1 luglio 2012/31 dicembre 2012) un bilancio "straordinario", denominato "bilancio di raccordo", che ha rappresentato il documento contabile comparato con il bilancio del periodo 1 gennaio /31 dicembre 2013. Conseguentemente, ai fini del raffronto tra i valori espressi dal bilancio al 31.12.2013 e gli analoghi espressi dal bilancio al 31.12.2012, non va sottaciuto che questi ultimi vanno ragionevolmente raddoppiati al fine di potere concretamente esprimere il giudizio sulle variazioni intervenute, rientrando, in tale comparazione, anche le imposte dirette che hanno inciso sul risultato economico dei due periodi dei quali si è detto.

Fatta questa premessa, al pari degli esercizi precedenti, lo schema del bilancio è conforme alle prescrizioni del Decreto Legislativo n. 87 del 27 gennaio 1992 e corrisponde alle istruzioni fornite dalla Banca d'Italia con il provvedimento del 31 luglio 1992, che attiene alla compilazione dei bilanci degli enti finanziari.

Tale documento contabile compendia, ovviamente, le attività svolte, riguardanti, in modo particolare, la gestione ordinaria delle operazioni realizzate dalla società con il proprio patrimonio, nonché la gestione di fondi e di contributi, affidati e/o concessi in gestione, dalla Regione Calabria in forza di leggi e/o di disposizioni regionali.

Il bilancio è stato oggetto di un'attenta e articolata analisi delle principali voci contabili rilevate nei conti aziendali e, nell'intento di garantire una rappresentazione veritiera e corretta della situazione patrimoniale e finanziaria e del risultato economico dell'esercizio, si è proceduto, ove ritenuto

opportuno, alla rettifica di poste contabili meritevoli di attenzione, ovviamente nella prospettiva della continuazione dell'attività.

La presente Nota integrativa ha la funzione di fornire l'illustrazione, l'analisi e, in taluni casi, un'integrazione dei dati di bilancio, e contiene le informazioni richieste dall'art. 23 del Decreto Legislativo n. 87/92 e dal provvedimento della Banca d'Italia del 31 luglio 1992.

Riporta, inoltre, tutte le informazioni complementari ritenute necessarie a dare una rappresentazione veritiera e corretta, anche se non richieste da specifiche disposizioni di legge.

E' possibile, inoltre, che talune voci del bilancio dell'esercizio precedente vengano opportunamente riclassificate al fine di renderle omogenee con il bilancio dell'esercizio corrente; di tale eventualità viene data informativa in Nota integrativa.

La presente Nota Integrativa si compone di quattro parti:

Parte A) – Criteri di valutazione

Parte B) – Informazioni sullo Stato Patrimoniale

Parte C) – Informazioni sul Conto economico

Parte D) – Altre informazioni

Parte A) - Criteri di valutazione

I principi di redazione adottati sono invariati rispetto all'esercizio precedente.

Sono stati osservati sia i principi generali della chiarezza e della rappresentazione veritiera e corretta degli accadimenti gestionali - privilegiando la sostanza sulla forma, qualora non sia in contrasto, ovviamente, con le disposizioni di legge - e sia le indicazioni fornite dal Decreto legislativo 27 gennaio 1992, n. 87 così come modificato dal Decreto Legislativo 6 febbraio 2004, n. 37.

I criteri di valutazione che seguono, concordati, ove previsto dalla legge, con il Collegio sindacale, sono conformi alle vigenti disposizioni normative, improntati ai principi di prudenza, di competenza e di continuità applicativa nel tempo, in ossequio ai principi contabili indicati dal Consiglio Nazionale dei Dottori Commercialisti ed Esperti contabili, così come modificati dall'Organismo Italiano di Contabilità (OIC), e completati dalle disposizioni del citato Decreto Legislativo e senza ricorrere a deroga alcuna.

Cassa e disponibilità

Le disponibilità liquide sono iscritte al valore nominale.

Crediti verso enti creditizi e finanziari

Sono iscritti al valore nominale, che coincide con il presunto valore di realizzo.

I saldi dei conti correnti con enti creditizi includono gli interessi di competenza (accreditati o da accreditare).

Crediti verso la clientela

Le operazioni con la clientela sono contabilizzate al momento del regolamento delle operazioni stesse, coincidente con il momento in cui la prestazione è ultimata, o con il momento dell'erogazione nel caso di finanziamenti.

Gli interessi maturati sugli impieghi sono imputati per competenza.

I crediti sono valutati secondo il valore di presumibile realizzo, determinato tenendo conto della situazione di solvibilità dei debitori.

Le stime di perdita sono basate su valutazioni analitiche dei crediti che presentano rischi manifesti di inesigibilità.

Il valore originario del credito viene corrispondentemente ripristinato negli esercizi successivi qualora vengano meno i motivi delle rettifiche di valore effettuate.

Obbligazioni ed altri titoli a reddito fisso

Tale voce comprende la Polizza Vita Banco di Napoli, sottoscritta nell'anno 2010, e costituisce un investimento temporaneo di liquidità proveniente dai fondi ordinari, dai fondi a destinazione speciale e dai fondi amministrati, ed è iscritta al costo di sottoscrizione.

Partecipazioni

Le partecipazioni sono considerate immobilizzazioni finanziarie qualora destinate a essere durevolmente mantenute nell'attività dell'impresa.

Sono iscritte al costo di acquisto o di sottoscrizione e, in presenza di perdite durevoli di valore, sono state svalutate in funzione del valore corrispondente alla frazione di patrimonio netto risultante dall'ultimo bilancio dell'impresa partecipata.

Per quanto attiene alle partecipazioni oggetto di integrale svalutazione nei precedenti esercizi, è apparso opportuno procedere alle conseguenti rettifiche, intervenendo sulle correlate componenti patrimoniali attive e passive, vale a dire riducendo, all'unità di euro sia il valore della partecipazione e sia l'equivalente fondo.

Qualora venissero meno i motivi che hanno portato a siffatta svalutazione, il valore originario delle partecipazioni sarà corrispondentemente ripristinato negli esercizi successivi.

Immobilizzazioni immateriali

Le immobilizzazioni immateriali aventi utilità pluriennale, sono iscritte al costo di acquisto, ridotto della quota costante di ammortamento, in funzione del presunto periodo di utilizzazione economica.

Sono capitalizzati, ove presenti, gli oneri relativi:

- alle migliorie e alle spese incrementative su beni assunti in locazione, laddove dette migliorie non siano separabili dai beni cui afferiscono; il relativo ammortamento si effettua nel periodo minore tra quello di utilità futura delle spese sostenute e quello residuo della locazione, tenuto conto dell'eventuale periodo di rinnovo se dipendente dal conduttore;
- alla realizzazione di programmi applicativi software per uso interno, limitatamente ai costi diretti attribuibili al progetto; il relativo ammortamento è correlato al periodo di cinque esercizi.

Laddove richiesto dalle vigenti norme, gli oneri pluriennali sono stati iscritti previo ottenimento del consenso del Collegio Sindacale, e sono stati ammortizzati, anch'essi, in un periodo non superiore a 5 anni.

Le immobilizzazioni immateriali sono tutte ammortizzate applicando un'aliquota costante del 20%.

Immobilizzazioni materiali

Le immobilizzazioni materiali sono iscritte al costo di acquisizione, aumentato degli oneri accessori e delle spese.

Il costo, come sopra determinato, è sistematicamente ammortizzato in relazione alla vita utile stimata dei cespiti.

Le aliquote di ammortamento applicate sono le seguenti:

Fabbricati civili	aliquota del 3 %
Impianti generici e specifici	aliquota del 10 %
Mobili, arredi e macchine ordinarie d' ufficio	aliquota del 12 %
Attrezzature	aliquota del 25 %
Autovetture	aliquota del 25 %

Computers	aliquota del 20 %
Beni di valore inferiore ad € 516,45	aliquota del 100 %

Il periodo di ammortamento decorre dall'esercizio in cui il bene viene utilizzato; nel primo esercizio, tali aliquote sono ridotte del 50%, nel presupposto che la quota di ammortamento così determinata rappresenti una adeguata approssimazione di quella calcolata a partire dal momento in cui il cespite è disponibile e pronto per l'uso.

Le immobilizzazioni materiali di modesto valore, in relazione alla loro natura e/o rapida obsolescenza, sono ammortizzate nella misura del 100%.

In presenza di perdite durevoli di valore, il costo di acquisto delle immobilizzazioni, come sopra definito, viene corrispondentemente svalutato; qualora, in esercizi successivi, vengano meno i presupposti della svalutazione operata, sarà ripristinato il valore originario, rettificato dei soli ammortamenti maturati.

I costi di manutenzione di natura ordinaria, in quanto non modificativi della consistenza o della potenzialità delle immobilizzazioni, sono addebitati integralmente al conto economico dell'esercizio in cui sono sostenuti. I costi di manutenzione straordinaria, aventi natura incrementativa, sono attribuiti ai relativi cespiti ed ammortizzati in relazione alle residue possibilità di utilizzo del bene.

Il valore delle immobilizzazioni materiali non è inferiore a quello iscritto in bilancio.

Altre attività

Sono costituite da crediti non classificabili fra le altre voci dello stato patrimoniale.

Sono valutati secondo il loro valore di presumibile realizzo, determinato tenendo conto dello stato di solvibilità dei debitori. Le stime di perdita sono basate su valutazioni analitiche dei crediti che presentano rischi manifesti di inesigibilità.

Anche per i crediti oggetto di integrale svalutazione nei precedenti esercizi, è apparso opportuno procedere alle conseguenti rettifiche, intervenendo sulle correlate componenti patrimoniali attive e passive, vale a dire riducendo, all'unità di euro sia il valore del credito e sia l'equivalente fondo.

Qualora venissero meno i motivi che hanno portato alla svalutazione, il valore originario dei crediti sarà corrispondentemente ripristinato negli esercizi successivi.

La voce "Altre attività" accoglie i crediti verso l'Amministrazione finanziaria per imposte chieste a rimborso e/o da compensare negli esercizi successivi a quello di riferimento.

Ratei e risconti

La sola voce che occorre menzionare attiene ai risconti, che sono stati calcolati secondo il principio della competenza temporale delle operazioni e che hanno compreso quote di costi comuni a due o più esercizi e sono stati iscritti nelle apposite voci dell'attivo.

Debiti e altre passività

I debiti sono iscritti al valore nominale e fra di essi trovano collocazione i fondi in amministrazione per conto di terzi, e nello specifico, le somme affidate in mandato alla società dalla Regione Calabria per le gestioni stabilite da leggi, disposizioni o convenzioni regionali.

Trattamento di fine rapporto di lavoro subordinato

Il trattamento di fine rapporto di lavoro subordinato è determinato in base alla posizione giuridica e contrattuale dei singoli dipendenti alla data di chiusura dell'esercizio. L'anticipo d'imposta sul trattamento di fine rapporto è stato rivalutato a fine esercizio.

Il debito corrisponde al totale delle singole indennità maturate a favore dei dipendenti alla data di chiusura del bilancio ed è pari a quanto si sarebbe dovuto corrispondere ai dipendenti nell'ipotesi di cessazione del rapporto di lavoro in tale data in applicazione della normativa vigente.

Fondi per rischi ed oneri

Sono costituiti da accantonamenti effettuati allo scopo di coprire perdite di natura determinata e di esistenza certa o probabile.

Fondi imposte e tasse

Comprendono gli accantonamenti per imposte di natura incerta .

Altri fondi

Sono stanziati per coprire debiti di esistenza certa e probabile.

Gli stanziamenti riflettono la migliore stima possibile sulla base degli elementi a disposizione.

I rischi per i quali la manifestazione di una passività è solo possibile sono indicati nella Nota Integrativa senza procedere allo stanziamento di fondi rischi, in conformità ai principi contabili di riferimento.

Garanzie, impegni, rischi

Sono riportati fra i conti d'ordine ,gli importi degli effettivi rischi, impegni e garanzie alla data di chiusura dell'esercizio.

I rischi relativi a garanzie concesse per debiti altrui sono stati indicati per un importo pari all'ammontare della garanzia prestata. Le fidejussioni rilasciate a fronte di impegni di natura finanziaria sono iscritte per un ammontare pari al debito cui si riferiscono:

Gli impegni sono stati indicati al valore nominale, desunto dalla relativa documentazione.

Altri proventi di gestione e altre spese amministrative

I ricavi ed i costi sono iscritti in bilancio nel rispetto del principio della competenza economica.

In particolare, i ricavi per prestazioni di servizi e le spese per la loro acquisizione sono riconosciuti alla data in cui le prestazioni sono ultimate.

Interessi attivi

Gli interessi attivi sono iscritti nel rispetto del principio della competenza temporale.

Parte B) - Informazioni sullo Stato Patrimoniale**ATTIVO****CASSA E DISPONIBILITA'** (Voce 10 dell'Attivo)

	31/12/2013	31/12/2012
Cassa e disponibilità	€ 7.719	€ 3.560

CREDITI VERSO ENTI CREDITIZI (Voce 20 dell'Attivo)

La voce presenta un saldo di € 181.906.283 e comprende le seguenti forme tecniche di impiego:

	31/12/2013	31/12/2012
a) Crediti a vista	€3.482.070	€ 7.703.546
di cui:		
Disponibilità bancarie ordinarie	€3.482.070	€ 7.703.546
b) Altri crediti	€ 178.424.213	€ 164.184.107
di cui:		
Disponibilità bancarie ordinarie	---	--
Disponibilità bancarie in c/gestione Regione Calabria	€ 178.424.213	€ 164.184.107
Totale	€181.906.283	€ 171.887.653

La voce "Crediti a vista" è riferita alle giacenze in conto corrente bancario nella piena disponibilità della società.

La voce "Altri crediti" accoglie i depositi bancari di proprietà dell'Amministrazione regionale, concessi in amministrazione e/o in gestione alla società.

I saldi dei conti correnti comprendono gli interessi di competenza (accreditati o da accreditare).

Tra le disponibilità bancarie ordinarie rientrano anche i fondi regionali e/o comunitari concessi in gestione alla società dalla Regione Calabria negli anni pregressi e trasferiti a capitale sociale con delibera di assemblea straordinaria del 28 dicembre 2005 in virtù della legge regionale 11 agosto 2004 n. 18, art. 11, comma 4, che ha stabilito quanto segue: *"Ai fini del miglioramento della propria struttura patrimoniale, la Fincalabra S.p.A. è autorizzata ad aumentare il proprio capitale sociale mediante l'utilizzo dei fondi già assegnati con le Leggi regionali 25 agosto 1987, n. 26, 12 agosto 1996, n. 24, 23 dicembre 1996, n. 39, 22 settembre 1998, n. 10, 22 dicembre 1998, n. 14, 3 marzo 2000, n. 8, 28 agosto 2000, n. 14, 22 maggio 2002, n. 23 per la parte non finalizzata alla concessione di contributi in conto capitale e/o in conto interessi, nonché di quelli assegnati dalla Giunta regionale con proprie*

deliberazioni e finalizzati alla concessione di prestiti partecipativi, ad operazioni di venture capital, alla costituzione di fondi di garanzia, purché non derivanti da specifici finanziamenti relativi al Programma Operativo Regionale 2000-2006”.

La voce “Disponibilità bancarie in c/gestione Regione Calabria”, che attiene a fondi pubblici regionali e/o comunitari concessi in amministrazione e/o in gestione alla società dall’Amministrazione regionale, al netto degli interessi maturati a fine esercizio e non ancora accreditati, ammontanti ad € 380.107, risulta così suddivisa:

Legge regionale n. 14/2000 – Progetto “Opportunità Giovani”	
Disponibilità al 31.12.2012	€ 8.743.363
Variazioni dell’esercizio	- € 7.100.867
Disponibilità al 31.12.2013	€ 1.642.496

POR Calabria 2000-2006 – Progetto “Imprendigiovani”	
Disponibilità al 31.12.2012	€ 3.696.378
Variazioni dell’esercizio	- € 961.957
Disponibilità al 31.12.2013	€ 2.734.421

POR Calabria Fondo Sociale Europeo 2007-2013 “Fondo di Garanzia per operazioni di Microcredito”	
Disponibilità al 31.12.2012	€ 37.453.720
Variazioni dell’esercizio	€ 10.225.101
Disponibilità al 31.12.2013	€ 47.678.821

POR Calabria Fondo Europeo Sviluppo Regionale 2007-2013 “Fondo Interessi per operazioni di Microcredito”	
Disponibilità al 31.12.2012	€ 1.108.709
Variazioni dell’esercizio	- € 256.780
Disponibilità al 31.12.2013	€ 851.929

POR Calabria Fondo Europeo Sviluppo Regionale 2007-2013 “Fondo di Controgaranzia per le PMI”	
Disponibilità al 31.12.2012	€ 53.236.427
Variazioni dell’esercizio	€ 7.351.959
Disponibilità al 31.12.2013	€ 60.588.386

Fondo regionale per Operazioni di “Ristrutturazione finanziaria”	
--	--

Disponibilità al 31.12.2012	€ 486.911
Variazioni dell'esercizio	- € 484.146
Disponibilità al 31.12.2013	€ 2.765

POR Calabria Fondo Europeo Sviluppo Regionale 2007-2013 "Fondo Mezzanine financing"	
Disponibilità al 31.12.2012	€ 25.804.048
Variazioni dell'esercizio	- € 2.338.226
Disponibilità al 31.12.2013	€ 23.465.822

POR Calabria Fondo Sociale Europeo 2007-2013 "Fondo di Garanzia per l'occupazione in Calabria"	
Disponibilità al 31.12.2012	€ 25.389.792
Variazioni dell'esercizio	€ 4.498.839
Disponibilità al 31.12.2013	€ 29.888.631

Bando PIA IG - Pacchetti integrati di agevolazione Imprenditoria giovanile	
Disponibilità al 31.12.2012	€ 737.796
Variazioni dell'esercizio	€ 455.010
Disponibilità al 31.12.2013	€ 1.192.806

Bando PIA INDUSTRIA - Pacchetti integrati di agevolazione	
Disponibilità al 31.12.2012	€ 0
Variazioni dell'esercizio	€ 5.369.992
Disponibilità al 31.12.2013	€ 5.369.992

POR Calabria Fondo Europeo Sviluppo Regionale 2007-2013 "Progetto SMOAC - Sistema Microcredito Orientato Assistito Calabrese"	
Disponibilità al 31.12.2012	€ 478.704
Variazioni dell'esercizio	- € 200.626
Disponibilità al 31.12.2013	€ 278.078

POR Calabria Fondo Europeo Sviluppo Regionale 2007-2013 "Progetto CalabriaInnova - Creazione di un sistema regionale per l'innovazione in Calabria"	
Disponibilità al 31.12.2012	€ 6.706.258
Variazioni dell'esercizio	- € 2.356.286

Disponibilità al 31.12.2013	€ 4.349.971
-----------------------------	-------------

POR Calabria Fondo Sociale Europeo 2007-2013 "Fondo per le Attività professionali promosse dalle donne"	
Disponibilità al 31.12.2012	€ 0
Variazioni dell'esercizio	-€ 12
Disponibilità al 31.12.2013	-€ 12

Le disponibilità bancarie relative ai Fondi "Opportunità Giovani" ed "Imprendigiovani", poiché riferite a progetti entrambi conclusi negli anni pregressi, sono in giacenza presso la società, ma a disposizione dell'Amministrazione regionale per eventuali specifici impieghi.

Le disponibilità bancarie relative al progetto CalabriaInnova, comprendono la quota di € 560.698, relativa all'accordo operativo di partenariato sottoscritto in data 21.11.2011 con Area Science Park,

CREDITI VERSO ENTI FINANZIARI (Voce 30 dell'Attivo)

Non si sono verificati fatti amministrativi che hanno interessato tale voce.

CREDITI VERSO CLIENTELA (Voce 40 dell'Attivo)

Risultano esposti al valore nominale, corrispondente al presunto valore di realizzo.

La voce presenta un saldo di € 6.154.191 ed è così composto:

	31/12/2013	31/12/2012
Crediti per servizi resi	€ 3.587.817	€ 4.637.716
Crediti per finanziamenti	€ 2.566.374	€ 2.736.408
Altri Crediti	--	--
Totale	€ 6.154.191	€ 7.374.124

Si riporta di seguito il dettaglio dei Crediti verso la clientela, distinti per singola tipologia:

Crediti per servizi resi	31/12/2013	31/12/2012
Servizi resi alla Controllante Regione Calabria	€ 3.481.881	€ 4.509.593
di cui:		
Assistenza tecnica ed istruttoria pratiche nell'ambito del Bando "PIA IG- Pacchetti integrati di agevolazione Imprenditoria giovanile"	--	--
Assistenza tecnica ed istruttoria pratiche nell'ambito del Bando "Microcredito"	€ 2.019.790	€ 2.425.200
Assistenza tecnica ed istruttoria pratiche nell'ambito del Bando "Ristrutturazione finanziaria"	€ 57.576	€ 70.000
Assistenza tecnica ed istruttoria pratiche nell'ambito del Bando "PIA-Pacchetti integrati di agevolazione Industria"	€ 305.394	€ 299.475
Servizi resi nell'ambito del progetto "SMOAC - Sistema Microcredito Orientato Assistito alle Imprese Calabresi"	€ 94.925	€ 94.925

Assistenza tecnica ed istruttoria pratiche nell'ambito del Bando "Reti & Cluster"	€ 44.550	€ 44.550
Assistenza tecnica all'Assessorato Lavoro e Formazione	€ 6.000	€ 6.000
Assistenza tecnica ed istruttoria pratiche nell'ambito del Fondo "Mezzanine financing"	--	--
Servizi prestati in favore dell'Amministrazione regionale ai sensi della Convenzione Quadro	€ 693.646	€ 1.569.443
Assistenza tecnica ed istruttoria pratiche nell'ambito del Fondo "Occupazione Calabria"	€ 200.000	--
Assistenza tecnica ed istruttoria pratiche nell'ambito del Banco "PRAE"	€ 60.000	--
Servizi prestati in favore di Calpark S.C.p.a.	€ 105.786	€ 127.973
Altri Clienti	€ 150	€ 150
Totale	€ 3.587.817	€ 4.637.716

Crediti per finanziamenti	31/12/2013	31/12/2012	Fondo svalutazione al 31/12/2013
Prestiti partecipativi ai sensi della Misura 2.2, Azione 4 del Pop Calabria 1994/1999			
Co.par.fin. S.p.a. (ex Pre.cal. S.r.l.)	€ 129.114	€ 129.114	€ 129.114
F.lli Caporale S.r.l.	€ 103.291	€ 103.291	€ 51.645
La Certosa S.r.l.	€ 127.400	€ 127.400	€ 127.400
Naturagel S.r.l.	€ 150.005	€ 150.005	€ 75.003
De Masi Costruzioni S.r.l.	€ 484.169	€ 484.169	€ 242.084
Albaplastik S.r.l.	€ 19.174	€ 19.174	€ 19.174
Totale	€ 1.013.153	€ 1.013.153	€ 644.420
Prestiti partecipativi ai sensi del Fondo rotativo Misura 2.2, Azione 4			
Compagnia delle Feste S.r.l.	€ 1.385	€ 1.385	€ 53.700
Prestito partecipativo ai sensi della legge regionale n. 10/98, art. 31, comma 11			
Ledoga S.r.l.	€ 500.000	€ 500.000	--
Fondo anticipazione finanziaria in favore delle aziende vitivinicole			
Cantine Lento società cooperativa	€ 289.545	€ 289.545	--
Prestito partecipativo Gias Spa ai sensi della legge regionale n. 23/2002, art. 1, comma 4 e legge regionale n. 39/2002, art. 2			

GIAS S.p.a. (credito in linea capitale a seguito di atto di transazione del 17.03.2010)	€ 375.000	€ 437.500	--
Gias S.p.a. (credito in linea interessi a seguito di atto di transazione del 17.03.2010)	--	--	--
Altri crediti per finanziamenti concessi			
Tesi S.p.a. in fallimento	€ 1	€ 1	--
Fondazione Mediterranea Terina Onlus (ex Centro agroalimentare della Calabria S.p.a.)	€ 1	€ 1	--
Crediti per interessi su prestiti partecipativi	€ 387.289	€ 494.823	€ 1
Totali	€ 2.566.374	€ 2.736.408	€ 698.121

Il valore dei crediti per finanziamenti relativo all'esercizio chiuso al 31.12.2013 è stato riportato ai soli fini comparativi con i corrispondenti valori dell'esercizio corrente.

I crediti per prestiti partecipativi sono tutti riferiti ad operazioni effettuate dalla società negli anni pregressi mediante utilizzo della forma dei prestiti partecipativi, strumento finanziario caratterizzato dal rimborso del capitale da parte dei soci e dal rimborso degli interessi da parte della società; gli interessi periodici sono costituiti da una parte fissa, determinata in funzione del debito residuo, e da una parte variabile, commisurata ai risultati d'esercizio aziendali.

La concessione di finanziamenti mediante ricorso a tale strumento finanziario, ha avuto la finalità principale di sostenere le PMI nella realizzazione di progetti di investimento e di sviluppo, nonché di accrescere il loro livello di capitalizzazione e limitarne il ricorso al sistema bancario, con riflessi anche sulla posizione finanziaria aziendale complessiva.

Tutte le operazioni di prestito partecipativo elencate nel precedente prospetto, ad esclusione dei finanziamenti erogati alle società Ledoga S.r.l. e GIAS S.p.a., sono state effettuate grazie al Fondo pubblico concesso originariamente in gestione dalla Regione Calabria nell'anno 1998 mediante utilizzo di una specifica misura comunitaria nell'ambito del POP Calabria 1994/1999 - Misura 2.2, Azione 4 - Fondo di capitale di rischio, la cui dotazione originaria di circa Euro 8,2 milioni, ha consentito la concessione di finanziamenti sottoforma di prestiti partecipativi, nonché l'attivazione di operazioni di "venture capital" nella forma di partecipazione al capitale sociale, in favore di circa 25 imprese a fronte di progetti di investimenti e di sviluppo aziendale, realizzati sul territorio regionale, con importante ricadute anche in termini occupazionali.

Il finanziamento concesso alla società Compagnia delle Feste S.r.l. è rientrato nell'ambito del Fondo rotativo per prestiti partecipativi, concesso in gestione alla società dalla Regione Calabria nell'anno

2002; tale Fondo rotativo è stato costituito ed alimentato dai periodici rientri delle precedenti operazioni di finanziamento concesse nell'ambito della Misura 2.2, Azione 4.

Con legge regionale 11 agosto 2004, n. 18, art. 11, comma 4, le cui disposizioni normative sono state specificate in precedenza, la Regione Calabria ha autorizzato la società a destinare l'intero Fondo di rotazione ad aumento del proprio capitale sociale, deliberato dall'assemblea straordinaria in data 28 dicembre 2005.

Con riferimenti alle operazioni di prestito partecipativo effettuate ai sensi della Misura 2.2, Azione 4, si evidenzia di seguito la posizione di ciascuna società debitrice:

- Co.par.fin. S.p.a. (ex Pre.cal. S.r.l.): a fronte di un contratto di finanziamento stipulato per complessivi € 258.228 ed un'erogazione effettuata per € 129.114, nell'anno 2009 sono state avviate le azioni legali per la riscossione del credito vantato. Per la specifica posizione è stato costituito negli esercizi pregressi un Fondo svalutazione di € 129.114.
- F.Ili Caporale S.r.l.: a fronte di un finanziamento concesso in misura pari ad € 309.874, ed un debito residuo in linea capitale pari ad € 103.291, nell'anno 2011 sono state avviate le azioni legali per la riscossione del credito vantato. Per la specifica posizione è stato costituito negli esercizi pregressi un Fondo svalutazione di € 51.645.
- La Certosa S.r.l.: a fronte di un finanziamento concesso in misura pari ad € 361.520, ed un debito residuo in linea capitale pari ad € 127.400, nell'anno 2006 sono state avviate le azioni legali per la riscossione del credito vantato. Per la specifica posizione è stato costituito negli esercizi pregressi un Fondo svalutazione di € 127.400.
- Naturagel S.r.l.: a fronte di un finanziamento concesso in misura pari ad € 206.583, ed un debito residuo in linea capitale pari ad € 150.005, nell'anno 2005 sono state avviate le azioni legali per la riscossione del credito vantato. Per la specifica posizione è stato costituito negli esercizi pregressi un Fondo svalutazione di € 75.003.
- De Masi Costruzioni S.r.l.: a fronte di un finanziamento concesso in misura pari ad € 774.685 ed un debito residuo in linea capitale pari ad € 484.169, si puntualizza che la società, a suo tempo, ha avuto riconosciuto dalla Prefettura di Reggio Calabria lo status di vittime dell'usura, in forza del quale è stato concesso più volte il beneficio della sospensione dei termini ai sensi dell'art. 20 della legge n. 44 del 23 febbraio 1999 (Disposizioni concernenti il Fondo di solidarietà per le vittime delle richieste estorsive e dell'usura), provvedimento che in pratica sospende i termini di pagamento di tutte le posizioni debitorie della società, tra cui il credito vantato da Fincalabra.

La vicenda che ha riguardato la società e l'intero gruppo imprenditoriale De Masi, primario gruppo operante anche sui mercati internazionali prevalentemente nel settore della produzione e commercializzazione di macchine agricole, e con un organico aziendale di oltre 200 unità, e che ha avuto forte eco sui mezzi di informazione regionali e nazionali, nasce, in particolar modo, dalle

denunce civili e penali promosse dal gruppo imprenditoriale nei confronti di alcuni primari istituti bancari nazionali in ordine all'ipotizzata applicazione di tassi di usura sulle esposizioni bancarie.

Per la specifica posizione è stato costituito negli esercizi pregressi un Fondo di svalutazione del credito pari ad € 242.084.

- Albaplastik S.r.l.: a fronte di un finanziamento concesso in misura pari ad € 77.469, ed un debito residuo in linea capitale pari ad € 19.174, nell'anno 2009 sono state avviate le azioni legali per la riscossione del credito vantato. Per la specifica posizione è stato costituito negli esercizi pregressi un Fondo svalutazione di € 19.174.
- Compagnia delle Feste S.r.l.: a fronte di un finanziamento concesso in misura pari ad € 300.000, il debito residuo in linea capitale risulta pari ad € 1.385. Per la specifica posizione è stato costituito negli anni pregressi un Fondo svalutazione di Euro 53.700.

A garanzia delle operazioni di prestito partecipativo effettuate nei confronti di tutte le società suindicate, sono state acquisite garanzie ipotecarie su cespiti aziendali e/o extra-aziendali, nonché garanzie personali dei soci, in misura comunque non inferiore al debito residuo.

Il prestito partecipativo in essere con la società Ledoga S.r.l. ha origine dalla legge regionale 22 settembre 1998, n. 10, art. 31, comma 11, e successive delibere di Giunta regionale, con cui è stato assegnato alla Fincalabra S.p.A. un plafond di lire 4 miliardi (€ 2.065.827,50) specificamente finalizzato ad interventi finanziari in favore della società Legnochimica S.p.a.

A seguito di stipula del contratto di finanziamento nell'anno 1999 e successiva integrale erogazione per € 2.065.827,50, la società affidata ha proceduto a rimborsare il debito in essere sino all'anno 2010, anno nel quale è stata interessata da un processo di riorganizzazione e ristrutturazione aziendale attuato nell'ambito del gruppo di impresa, con conseguente messa in liquidazione volontaria.

Il debito residuo, ammontante ad € 1.000.000, è stato accollato nell'anno 2010, con effetto novativo, da un'altra società del gruppo imprenditoriale, la Ledoga S.r.l.

Ad oggi, il rimborso del finanziamento oggetto di accollo risulta in ritardo relativamente all'ultima rata scaduta a fine anno 2012.

Anche il Fondo relativo all'intervento finanziario attualmente in essere con la società Ledoga S.r.l., di originarie € 2.065.827,50 (lire 4 miliardi), in virtù della legge regionale 11 agosto 2004, n. 18, art. 11, comma 4, è stato oggetto di trasferimento a capitale sociale di Fincalabra S.p.A.

Con riferimento al prestito partecipativo in essere con la società Gias S.p.a., l'operazione finanziaria è avvenuta ai sensi della legge regionale 22 maggio 2002, n. 23, art. 1, comma 4, successivamente modificata con legge regionale 10 ottobre 2002, n. 39, art. 2, in virtù della quale la Regione Calabria ha assegnato a Fincalabra S.p.A. un plafond di € 2.500.000 specificamente finalizzato a promuovere il riequilibrio finanziario della società.

Nell'anno 2003 Fincalabra S.p.A. ha stipulato con la società un contratto di prestito partecipativo di € 1.500.000, interamente erogato nell'anno, nonché sottoscritto e versato una partecipazione sociale pari ad € 1.000.000.

A seguito di accordo di transazione stipulato tra Fincalabra S.p.A. e la società nel mese di marzo 2010, e contestuale aumento di capitale sociale per € 699.998 integralmente sottoscritto da Fincalabra S.p.A. mediante conversione di parte del debito residuo relativo al finanziamento partecipativo, il debito residuo in linea capitale a titolo di prestito partecipativo ammonta ad € 375.000.

Ad oggi, il rimborso del finanziamento avviene con regolarità e nel rispetto del piano di ammortamento.

Con riferimento al Fondo anticipazione finanziaria in favore delle aziende vitivinicole, l'intervento finanziario è stato effettuato in virtù della delibera della Giunta Regionale n. 660 del 5 ottobre 2010, con cui l'Amministrazione regionale ha autorizzato la Fincalabra S.p.A. all'istituzione di un Fondo finalizzato all'erogazione onerosa di liquidità a favore di cooperative agricole operanti nel settore vitivinicolo. In diretta conseguenza di posizioni debitorie scadute e non saldate sono state avviate nei confronti della società debitrice le procedure per il recupero del credito.

Il credito di € 1 in essere con la società partecipata Tesi S.p.a., società posta in liquidazione nell'anno 2006 e fallita nell'anno 2007, ha origine da un finanziamento di € 3.200.000 concesso nell'anno 2005 e già integralmente svalutato nell'esercizio sociale chiuso il 30.06.2006.

Il credito verso la Fondazione Mediterranea Terina Onlus (ex Centro agroalimentare della Calabria S.p.a.), evidenziato in bilancio con il valore di € 1, ha origine da un finanziamento di € 162.163 concesso nell'anno 2001 alla società partecipata Centro agroalimentare della Calabria Spa (trasformatosi in Fondazione Terina Onlus nell'anno 2008) e finalizzato a sostenere un programma di investimento ai sensi della legge n. 488/92. Considerata l'inesigibilità del credito e la relativa "anzianità", è stata rilevata nel precedente esercizio sociale una perdita su credito pari ad € 162.162.

Il credito per interessi su prestiti partecipativi, ammontante ad € 387.289, risulta così composto:

- Albaplastik S.r.l.: € 10.636
- De Masi Costruzioni S.r.l.: € 138.303
- F.lli Caporale S.r.l.: € 29.001
- La Certosa S.r.l.: € 65.800
- Naturagel S.r.l.: € 23.159
- Tml 15 S.r.l.: € 1
- Co.par.fin. S.r.l.: € 59.625
- Compagnia delle Feste S.r.l.: € 60.764

A fronte di tali crediti per interessi occorre precisare che, in relazione alla posizione creditoria di Tml 15 S.r.l., pari ad € 107.536, a cui ha fatto da contropartita il fondo svalutazione di pari importo, in questo esercizio è stato ritenuto ragionevole portare il fondo di svalutazione ad abbattimento del

menzionato credito, lasciando in bilancio, per memoria, il valore di € 1, sia per quanto attiene al credito, sia per quanto attiene al correlato fondo, segnalazione che fa riferimento alla prima parte di questa Nota Integrativa, ove, appunto, sono state poste in evidenza tali tipologie di interventi correttivi, al fine, fra l'altro, di attribuire trasparenza al bilancio.

Si aggiunge che la predetta società è stata dichiarata fallita nell'anno 2008 e che il predetto credito è stato integralmente ammesso al passivo fallimentare in via chirografaria.

OBBLIGAZIONI E ALTRI TITOLI A REDDITO FISSO (Voce 50 dell'Attivo)

La voce presenta un saldo di € 501.000 e si compone come segue:

	31/12/2013	31/12/2012
b) Obbligazioni e altri titoli a reddito fisso di enti creditizi	€ 501.000	€ 501.000
di cui:		
Banco Napoli - Polizza vita	€ 501.000	€ 501.000
Totale	€ 501.000	€ 501.000

AZIONI, QUOTE ED ALTRI TITOLI A REDDITO VARIABLE (Voce 60 dell'Attivo)

La società non ha manifestato interesse per tale mercato monetario.

PARTECIPAZIONI (Voce 70 dell'Attivo)

Le partecipazioni ammontano ad € 4.239.651. Rispetto allo scorso esercizio sono intervenute le variazioni rilevabili dalla tabella che segue:

	31/12/2013	31/12/2012	Fondo svalutazione al 31/12/2013
Partecipazioni in Imprese controllate	€ 500.001	€ 1	--
Partecipazioni in Imprese collegate	€ 3.361.955	€ 3.487.453	€ 578.884
Partecipazioni in Altre Imprese	€ 377.695	€ 906.402	€ 237.457
Totale	€ 4.239.651	€ 4.393.856	€ 1.320.546

I dettagli informativi relativi alle partecipazioni detenute al 31.12.2013 sono riportati nella tavola 1 allegata alla presente Nota integrativa, la quale tiene conto dell'utilizzo del correlato fondo portato ad abbattimento della partecipazione, appostando in bilancio, per memoria, il valore di € 1, sia per quanto attiene alla partecipazione e sia per quanto attiene al correlato fondo.

Di seguito sono elencate le partecipazioni sociali, originariamente detenute con Fondi regionali e/o comunitari in forza di leggi regionali e/o di misure comunitarie, oggetto di trasferimento al patrimonio di Fincalabra ai sensi della già citata legge regionale 11 agosto 2004, n. 18, art. 11, comma 4.

Partecipazioni detenute ai sensi della Misura 2.2, Azione 4 - Fondo di capitale di rischio

- Polisud S.r.l.

- Eli Fly S.p.a.

Partecipazioni detenute ai sensi del Fondo rotativo di cui alla Misura 2.2, Azione 4 – Fondo di capitale di rischio

- Mediatag S.r.l.

Partecipazione detenuta ai sensi della legge regionale legge regionale 22 maggio 2002, n. 23, art. 1, comma 4, successivamente modificata con legge regionale 10 ottobre 2002, n. 39, art. 2

- Gias S.p.a.

Partecipazioni detenute ai sensi della legge regionale 3 marzo 2000, n. 8 - Istituzione di un fondo a favore di imprese societarie che operano nel campo dei servizi informatici e telematici specializzati su Internet

- Multimedia Service S.r.l.
- Wireless Application Italia S.r.l.

Come si rileva dall'esame del bilancio, tali tipi di partecipazione hanno avuto un incremento di € 500.000,00 a seguito della sottoscrizione e del successivo versamento dell'intero capitale sociale della società " Fincalabra Servizi S.r.l. a socio unico" , costituita, come è noto, il 22.11.2013.

Il 17.12.2013 è stata alienata la partecipazione al capitale sociale della Banca di Garanzia Collettiva Fidi di Cosenza di € 50.000, pari al valore nominale della quota, sottoscritta il 28.07.2011.

PARTECIPAZIONI IN IMPRESE DEL GRUPPO (Voce 80 dell'Attivo)

Non vi sono partecipazioni in imprese del gruppo.

IMMOBILIZZAZIONI IMMATERIALI (Voce 90 dell'Attivo)

La voce presenta un saldo pari ad € 164.639

Si evidenziano di seguito gli incrementi delle immobilizzazioni immateriali, al lordo delle quote di ammortamento di competenza:

→ Software

Software presenze e modello acquisizione dati € 4.000

Realizzazione modulo programma "Orienta" € 5.000

N. 5 Licenze File Maker Pro 12 € 590

Realizzazione moduli programma di gestione POR FESR Calabria 2007-2013 € 4.500

Realizzazione programma "Assisti" € 5.000

Realizzazione portale Internet € 5.000

IMMOBILIZZAZIONI MATERIALI (Voce 100 dell'Attivo)

La voce presenta un saldo pari ad € 2.982.624

Si evidenziano di seguito i nuovi investimenti realizzati nell'anno di competenza:

→ Attrezzature

- Rilegatrice termica T500Pro GBC: € 315

- Nikon 1 j2+10-30MM+SD 133x8 GB Black: € 388
 - Sistema di registrazione Vocale completo: € 1.286
 - Centrale telefonica SAM office 2C: € 2.100
 - Climatizzatore Ferroli 12000: € 780
- Mobili arredi e dotazioni d'ufficio
- N. 1 Armadio monoblocco 1 anta: € 1.007
- Macchine d'ufficio elettroniche
- Fax Samsung SF 760P: € 148
 - N. 3 PC Midle Intel core i3-3220 3.3 GHz GPU HD 2500: € 1.405
 - Notebook Asus X301A: € 537
 - Samsung TV LCD 40: € 580
 - Epson Workforce DS-60000: € 5.200
 - Scanner Epson workforce ds 60000: € 6.518
 - Samsung CLX 6260FR+5 Cpu AMD Sempron: € 3.962
 - Server Tower Power Edge T110II: € 1.320
- › Altre macchine d'ufficio
- UPS On line Tower/Rack GXT3: € 1.852

ALTRE ATTIVITA' (Voce 130 dell'Attivo)

La voce presenta un saldo di € 14.422.462 e si compone come segue:

	31/12/2013	31/12/2012
Crediti tributari e previdenziali	€ 179.971	€ 531.859
Crediti verso altri	€ 14.242.491	€ 6.029.551
Totale	€ 14.422.462	€ 6.561.410

Si riporta di seguito il dettaglio della voce "Altre Attività", distinta per singola tipologia:

Crediti tributari e previdenziali	31/12/2013	31/12/2012
Credito iva	--	€ 371.761
Credito per rimborso iva	€ 26.059	€ 26.059
Credito per rimborso imposte dirette	€ 55.086	€ 55.086
Credito Ires	€ 77.131	€ 77.131
Credito Irap	--	--
Imposte anticipate	€ 1.245	€ 1.245
Crediti verso Erario per ritenute su interessi	19.873	--

Altri crediti tributari	€ 577	€ 577
Totale	€ 179.971	€ 531.859

Crediti verso altri	31/12/2013	31/12/2012	Fondo svalutazione al 31/12/2013
Credito verso la società "Il Pascolo S.p.a." per escussione garanzia concessa	€ 1	€ 360.000	€ 1
Dip. Att. Prod. c/erogazione L. 14/2000	€ 2.000.000	--	--
Acconti a fornitori	€ 2.833.022	€ 1.040.333	--
Crediti per anticipazioni Calabria IT	€ 2.219.599	€ 431.244	--
Credito per contenzioso con società Ortone Costruzioni S.r.l.	€ 1	€ 37.168	€ 1
Credito verso terzi per alienazione partecipazioni (Vetromed S.p.a. e Profilgronda S.r.l.)	€ 160.000	€ 168.000	--
Crediti per commissioni annue su partecipazioni sociali	€ 111.085	€ 164.344	€ 1
Commesse in corso di esecuzione	€ 6.765.516	€ 3.217.463	--
Altri crediti diversi	€ 153.265	€ 17.074	--
Credito verso società Tml 15 S.r.l. in fallimento (I accordo parasociale)	€ 1	€ 258.228	€ 1
Credito verso società Tml 15 S.r.l. in fallimento (II accordo parasociale)	€ 1	€ 335.697	€ 1
Totale	€ 14.242.491	€ 6.029.551	€ 5

Il credito verso la società "Il Pascolo S.p.a." ha origine dal Fondo di garanzia di € 1.500.000, avente un moltiplicatore pari a 7,5, concesso in gestione dalla Regione Calabria a Fincalabra SpA, grazie alla delibera di Giunta regionale n. 160 del 25 febbraio 2003. Tale Fondo è stato finalizzato al rilascio di garanzie, in misura pari al 60 %, a fronte di finanziamenti concessi dal sistema bancario convenzionato con le PMI per il consolidamento delle attività produttive e per la salvaguardia dei livelli occupazionali.

Al termine delle attività istruttorie, a suo tempo, furono concesse garanzie in favore di n. 6 imprese per un importo complessivo garantito pari ad € 2.460.000 a fronte finanziamenti concessi dal sistema bancario per complessivi € 4.100.000.

Per la specifica posizione è stata rilasciata in favore della Banca di Credito Cooperativo di Tarsia una garanzia pari ad € 600.000 a fronte di un finanziamento di € 1.000.000 concesso alla società.

A seguito di inadempimento della società mutuataria nel rimborso del finanziamento concesso, nonché della richiesta da parte della Banca di escussione della garanzia concessa e di successive eccezioni sollevate in ordine all'attivazione ed escussione della garanzia a valere sul Fondo regionale, nel primo semestre 2010 è stato definito un accordo transattivo tra la Finanziaria regionale e la Banca, in virtù del quale è stato corrisposto alla Banca creditrice il minore importo di € 360.000.

Il valore contabile di € 360.000 iscritto in bilancio è relativo al credito maturato nei confronti della società mutuataria in forza di clausole contrattuali stipulate tra Fincalabra S.p.A. e Banca finanziatrice che prevedono in particolar modo che l'istituto bancario procederà, nella veste di mandataria speciale con rappresentanza, ad esperire le azioni legali per il recupero del credito ed a corrispondere alla Fincalabra S.p.A., in misura proporzionale, l'importo riscosso.

A fronte di tale credito, considerato peraltro l'assenza di garanzie reali prestate dalla società mutuataria in favore della Banca erogatrice, e quindi la difficile esigibilità del credito da parte di Fincalabra S.p.A., è stato prudenzialmente costituito un Fondo di svalutazione in misura pari all'intero credito vantato.

Anche tale Fondo di garanzia, di originarie € 1.500.000, in virtù della legge regionale 11 agosto 2004, n. 18, art. 11, comma 4, è stato oggetto di trasferimento a capitale sociale di Fincalabra S.p.A.

Fatta questa precisazione, è stato ritenuto, oltre che ragionevole, anche prudente, procedere, per il principio della trasparenza, all'eliminazione di tale credito, portando il fondo precedentemente costituito ad abbattimento dello stesso, lasciando, per memoria, il valore di € 1 per ambedue le voci.

La voce acconti a fornitori esposta tra i "Crediti verso altri" fa riferimento per l'importo di € 1.764.019 alla società interamente controllata Calabria Impresa & Territori Srl ed è riferito agli importi da questa fatturati nel corso del corrente esercizio. La parte residua fa riferimento a fornitori di servizi.

La voce crediti per anticipazioni esposta tra i "Crediti verso altri" si riferisce alle anticipazioni finanziarie erogate da Fincalabra Spa alla controllata "Calabria Impresa & Territori Srl".

Il credito verso la società Ortone Costruzioni S.r.l. di € 37.168, è stato integralmente svalutato negli anni pregressi. Anche per tale credito, è stato ritenuto prudente procedere, per il principio della trasparenza, alla sua eliminazione, portando il fondo precedentemente costituito ad abbattimento dello stesso, annotando in bilancio, per memoria, il valore di € 1 per ambedue le voci.

Il credito verso terzi per alienazione partecipazioni Vetromed S.p.a. e Profilgronda S.r.l., ha origine dalla dismissione delle relative partecipazioni detenute da Fincalabra SpA ai sensi della Misura 2.2, Azione 4 del Pop Calabria 1994/1999 - Fondo di Capitale di Rischio.

Tale credito è in particolar modo connesso alla dilazione concessa ai soci acquirenti nel pagamento del valore di dimissione delle partecipazioni ed è stato garantito dal pegno costituito dai soci medesimi, a favore di Fincalabra S.p.A., sulle quote/azioni possedute, con attribuzione al creditore pignoratizio dei diritti patrimoniali e del diritto di voto in assemblea.

Il valore delle quote/azioni costituito in pegno è stato determinato in misura non inferiore al valore nominale del credito residuo fino ad estinzione dell'obbligazione.

Di seguito il prospetto di sintesi relativo alle posizioni di credito connesse all'alienazione delle partecipazioni:

Società	Prezzo dimissione	Mese/Anno dimissione	Acconto pagato	Importo dilazionato	Credito residuo al 31/12/2013
Vetromed S.p.a.	€ 269.380	02/2010	€ 29.380	€ 240.000	€ 160.000
Profilgronda S.r.l.	€ 180.000	12/2009	€ 36.000	€ 144.000	--
Totale	€ 449.380		€ 65.380	€ 384.000	€ 160.000

Il rimborso rateale (mensile/trimestrale) da parte dei soci risulta in ritardo. Fincalabra S.p.A. ha più volte sollecitato il pagamento di quanto dovuto ed avviato le azioni di messa in mora ai fini della riscossione del credito.

Il credito per commissioni annue su partecipazioni sociali, ammontante ad € 111.085, è relativo alle commissioni dell'1,5% annuo applicato sul valore della partecipazione, grazie ad appositi accordi parasociali siglati tra Fincalabra S.p.A. ed alcune società partecipate ai sensi della Misura 2.2, Azione 4 del Pop Calabria 1994/1999 – Fondo di Capitale di Rischio.

Il credito risulta così composto:

- Tml 15 S.r.l.: € 1
- Ely Fly S.p.a.: € 27.114
- Met Sviluppo S.r.l.: € 2.970
- Mediatag S.p.a.: € 81.000

A fronte di tali crediti, nel precedente esercizio, risultava appostato un Fondo svalutazione di € 53.260 concernente la integrale svalutazione della posizione in essere con la società Tml 15 Srl, dichiarata fallita nell'anno 2008; il credito vantato dalla Finanziaria regionale è stato integralmente ammesso al passivo fallimentare in via chirografaria.

Tuttavia, anche per tale credito, si è ritenuto prudente procedere al suo abbattimento, utilizzando l'apposito fondo, ed inserendo in bilancio, per memoria, il valore di € 1 per entrambe le voci.

Le commesse in corso di esecuzione sono riferite alle attività espletate da Fincalabra Spa in relazione alle commesse concesse in gestione dall'Amministrazione regionale a valere su risorse finanziarie regionali e/o comunitarie.

Il valore indicato in bilancio corrisponde allo stato di avanzamento delle prestazioni espletate e valutate secondo il metodo della commessa terminata.

In dettaglio, i valori maturati alla data di chiusura dell'esercizio sociale, distinti per singola commessa, sono i seguenti:

- Bando "Microcredito" (I convenzione): € 95.409
- Bando "Microcredito" (II convenzione): € 361.546
- Bando "Microcredito" (III convenzione): € 2.670.957
- Bando "PIA IG": € 148.861
- Bando "PIA Industria": € 345.143
- Progetto "Reti & Cluster": € 56.909
- Fondo di Controgaranzia per la PMI: € 118.490
- Fondo di garanzia agricoltura: € 127.563
- Progetto "CalabriaInnova": € 150.606
- Progetto "CalabriaInnova/Area Scince Park": € 1.230.120
- Fondo Mezzanine financing: € 257.139
- Progetto "Surap" € 560.006
- Accordo Carime: € 323.597
- Bando "Nuovi Giovani Imprenditori": 210.964
- Fondo di Garanzia per l'occupazione in Calabria: € 79.589
- PRAE: € 28.617

I crediti verso la società Tml 15 S.r.l. in fallimento, di complessivi € 593.925, di cui € 258.228 relativo al I accordo parasociale ed € 335.697 relativo al II accordo parasociale, entrambi siglati ai sensi della Misura 2.2, Azione 4 del Pop Calabria 1994/1999 - Fondo di Capitale di Rischio, sono stati oggetto di integrale svalutazione negli anni pregressi.

Anche per tali crediti si è ritenuto prudente procedere al loro abbattimento, utilizzando l'apposito fondo, ed inserendo in bilancio, per memoria, il valore di € 1 per entrambe le voci.

RATEI E RISCOINTI (Voce 140 dell'Attivo)

La voce presenta un saldo di € 18.922 e si compone come segue:

	31/12/2013	31/12/2012
Ratei attivi	--	--
di cui:		
Interessi su titoli	--	--
Risconti attivi	€ 18.922	€ 8.947
di cui:		
Noleggi	€ 708	--
Fitti passivi	€ 12.686	--

Assicurazioni	€ 583	--
Altri risconti	€ 4.945	€ 8.947
Totale	€ 18.922	€ 8.947

PASSIVO**DEBITI VERSO ENTI CREDITIZI** (Voce 10 del Passivo)

Non si sono verificati fatti amministrativi che hanno interessato tale voce.

DEBITI VERSO ENTI FINANZIARI (Voce 20 del Passivo)

Non si sono verificati fatti amministrativi che hanno interessato tale voce.

DEBITI VERSO CLIENTELA (Voce 30 del Passivo)

Non si sono verificati fatti amministrativi che hanno interessato tale voce.

DEBITI RAPPRESENTATI DA TITOLI (Voce 40 del Passivo)

La società non ha manifestato interesse per tale mercato monetario.

ALTRE PASSIVITA' (Voce 50 del Passivo)

La voce presenta un saldo di € 186.042.331 e comprende principalmente il debito nei confronti dell'Amministrazione regionale rilevato in contropartita nelle "Disponibilità bancarie in c/gestione Regione Calabria" (voce 20 dell'Attivo), relative ai fondi pubblici regionali e/o comunitari concessi dall'Amministrazione regionale in amministrazione e/o in gestione alla Finanziaria regionale.

La voce si compone come segue:

	31/12/2013	31/12/2012
Debiti verso controllante Regione Calabria	€ 178.601.389	€ 163.399.591
Debiti verso fornitori	€ 2.027.860	€ 1.304.233
Anticipi da Regione Calabria	€ 3.547.460	€ 2.725.068
Debiti tributari	€ 448.848	€ 338.789
Debiti verso enti previdenziali e assistenziali	€ 57.793	€ 81.045
Altri debiti	€ 1.358.981	€ 245.273
Totale	€ 186.042.331	€ 168.093.999

Si riporta di seguito il dettaglio della voce "Altre passività" distinto per singola tipologia:

Debiti verso controllante Regione Calabria	31/12/2013	31/12/2012
Fondo regionale di cui alla legge n. 14/2000 - Progetto "Opportunità giovani"	€ 8.370.711	€ 8.773.640
POR Calabria 2000-2006 - Progetto "Imprendigiovani"	€ 3.532.628	€ 3.711.035
POR Calabria Fondo Sociale Europeo 2007-2013 "Fondo di Garanzia per operazioni di Microcredito"	€ 47.702.300	€ 37.493.225
POR Calabria Fondo Europeo di Sviluppo Regionale 2007-2013 "Fondo di Controgaranzia per le PMI"	€ 53.741.541	€ 53.488.544
Fondo regionale "Ristrutturazione finanziaria"	€ 437.155	€ 492.924
POR Calabria Fondo Europeo Sviluppo Regionale 2007-2013 "Fondo Mezzanine financing"	€ 23.337.461	€ 25.804.047
POR Calabria Fondo Sociale Europeo 2007-2013 "Fondo di Garanzia per l'occupazione in Calabria"	€ 25.668.566	€ 25.389.792
Fondo regionale Bando PIA IG - Pacchetti integrati di agevolazione Imprenditoria giovanile"	€ 1.182.311	€ 737.796
POR Calabria Fondo Sociale Europeo 2007-2013 "Fondo Interessi per operazioni di Microcredito"	€ 851.929	€ 1.108.710
Progetto Smoac	€ 105.354	€ 275.665
POR Calabria Fondo Sociale Europeo 2007-2013 "Fondo per le Attività professionali promosse dalle donne"	€ 3.999.988	--
Bando PIA INDUSTRIA - Pacchetti integrati di agevolazione	€ 5.383.442	--
Progetto CalabriaInnova	€ 2.965.014	€ 5.227.093
Fondo Area Science Park	€ 560.698	€ 897.120
Fondi di terzi impegnati su Convenzione quadro	€ 762.290	--
Totale	€ 178.601.389	€ 163.399.591

L'importo di € 762.290, collocato alla voce "Fondi di terzi impegnati su Convenzione quadro", rappresenta l'ammontare dei corrispettivi maturati sui fondi ordinari della Regione Calabria come da convenzione quadro dell' 11.09.2012 repertorio n. 3690.

Debiti verso fornitori	31/12/2013	31/12/2012
Debiti per forniture di servizi	€ 307.955	€ 405.219
Debiti per fatture da ricevere	€ 1.719.905	€ 899.014
Totale	€ 2.027.860	€ 1.304.233

La voce "Debiti per forniture di servizi" comprende l'importo della fattura n. 55 del 18.12.2012 di € 62.254,50 emessa dalla controllata "Calabria IT" e per la quale si attende nota di credito.

Anticipi da Regione Calabria	31/12/2013	31/12/2012
Progetto CalabriaInnova	--	--
Bando PIA Industria	€ 284.892	€ 197.500
Bando Microcredito	€ 2.260.200	€ 2.010.200
Fondo di Controgaranzia per le PMI	€ 200.000	€ 200.000
Bando PIA IG	€ 15.862	€ 15.862
Fondo Mezzanine financing	€ 200.000	€ 200.000
Progetto Reti & Cluster	€ 39.550	€ 39.550
Progetto Smoac	--	--
Bando Nuovi Giovani Imprenditori	€ 61.956	€ 61.956
Bando Surap	€ 225.000	--
Bando PRAE	€ 60.000	--
Fondo di Garanzia per l'occupazione in Calabria	€ 200.000	--
Totale	€ 3.547.460	€ 2.725.068

Debiti tributari	31/12/2013	31/12/2012
Debito per ritenute fiscali	€ 27.062	€ 41.804
Debito Iva	€ 16.141	--
Erario c/Iva in sospensione	€ 87.027	€ 201.381
Altri debiti tributari	€ 318.618	€ 95.604
Totale	€ 448.848	€ 338.789

Debiti verso enti previdenziali	31/12/2013	31/12/2012
Debiti v/Inps conto dipendenti	€ 23.013	€ 27.056
Debiti v/Inps per contratti di collaborazione professionale	€ 32.137	€ 50.672
Altri debiti previdenziali	€ 2.643	€ 3.317
Totale	€ 57.793	€ 81.045
Altri debiti	31/12/2013	31/12/2012
Debiti verso dipendenti per ferie non godute	€ 45.251	€ 45.251
Debiti verso amministratori e collaboratori	€ 75.723	€ 153.718
Debiti verso dipendenti	€ 19.506	€ 8.944
Altri debiti	€ 1.218.501	€ 37.360
Totale	€ 1.358.981	€ 245.273

La voce "Altri debiti" comprende l'importo di € 1.180.349 che rappresenta fatture emesse dalla controllata "Calabria IT", per le quali esiste un contraddittorio in virtù di acconti già erogati e regolarmente riportati fra le attività alla voce 130

RATEI E RISCOINTI PASSIVI (Voce 60 del Passivo)

Non sono esistiti i presupposti per la loro rilevazione contabile.

TRATTAMENTO DI FINE RAPPORTO DI LAVORO SUBORDINATO (Voce 70 del Passivo)

La voce presenta un saldo di € 234.148

La movimentazione intervenuta nell'esercizio è di seguito esposta:

	Valore di bilancio
Consistenza iniziale	€ 211.103
Utilizzo per dimissioni e cessazioni	--
Anticipazioni	--
Accantonamenti	€ 23.045
Totale	€ 234.148

Per quanto riguarda la destinazione del TFR, tutti i lavoratori dipendenti hanno scelto di conservare il proprio TFR in azienda.

FONDI PER RISCHI ED ONERI (Voce 80 del Passivo)

La voce presenta un saldo di € 1.545.410 e si compone come segue:

	31/12/2013	31/12/2012
a) Fondi di quiescenza e per obblighi simili	--	--
b) Fondi per imposte e tasse	€ 25.000	€ 25.000
c) Altri fondi	€ 1.520.410	€ 2.879.333
Totale	€ 1.545.410	€ 2.904.333

Si riporta di seguito il dettaglio della voce "Fondi per rischi ed oneri" per singola tipologia:

Altri fondi	31/12/2013	31/12/2012
Fondo svalutazione prestiti partecipativi ai sensi della Misura 2.2, Azione 4 del Pop Calabria 1994/1999:	€ 698.121	€ 805.656
-Compagnia delle Feste € 53.700,00		
-Co.Par.Fin. € 129.114,22		
-Albaplastk € 19.173,47		
-DeMasi Costruzioni € 242.084,26		
-Naturagel € 75.002,69		

-F.lli Caporale € 51.645,70		
-La Certosa € 127.399,75		
-Int. v/TML15 € 1		
Fondo svalutazione partecipazioni detenute ai sensi della Misura 2.2. Azione 4 del Pop Calabria 1994/1999: Ely-Fly Spa € 219.496 TML 15 € 1 TML 15 App. € 1	€ 219.498	€ 813.421
Fondo svalutazione partecipazioni detenute da Fincalabra S.p.a. con fondi propri : -Fondazione Terina Onlus: € 1 -Sviluppo Italia Calabria Scpa: € 1 -Crotone Sviluppo Scpa: € 9.889 -Promem Sud Est Spa: € 8.069 -Met Sviluppo Srl: € 1 -Cons. Ind. Catanzaro: € 1	€ 17.962	€ 602.310
Fondo svalutazione partecipazione detenuta ai sensi della legge regionale n. 8/2000 Multimedia Service Srl € 1	€ 1	€ 19.859
Fondo svalutazione Mediatag S.p.a.	€ 478.882	€ 478.882
Fondo rischi su partecipazione generico	€ 100.000	€ 100.000
Fondo svalutazione crediti commissioni su partecipazioni Tml 15 S.r.l.	€ 1	€ 53.260
Fondo rischi (destinazione utili d'esercizio ai sensi dell'art. 29 statuto sociale)	€ 5.945	€ 5.945
Totale	€ 1.520.410	€ 2.879.333

La riduzione della voce "Fondi per rischi ed oneri" è specularmente collegata alle variazioni di cui è stata data appropriata informazione nel commentare la riduzione delle consistenze patrimoniali attive cui i fondi sono correlati.

La movimentazione della voce "Altri fondi" è così riepilogata:

	Valore di bilancio
Consistenza iniziale	€ 2.879.333
Variazioni da rettifiche dei prestiti partecipativi	€ 107.535
Variazioni da rettifiche del fondo svalutazione partecipazioni	€ 593.924

Variazioni da rettifiche partecipazioni detenute da Fincalabra S.p.a. con fondi propri	€ 584.348
Variazioni da rettifiche partecipazione detenuta ai sensi della legge regionale n. 8/2000	€ 19.857
Variazioni da rettifiche fondo sval. crediti commissioni su partecipazioni Tml 15 S.r.l.	€ 53.259
Accantonamenti nell'esercizio	--
Totale	€ 1.520.410

FONDI RISCHI SU CREDITI (Voce 90 del Passivo)

La voce presenta un saldo di € 2 e si compone come segue:

	31/12/2013	31/12/2012
Fondo svalutazione credito vs Ortone Costruzioni S.r.l.	€ 1	€ 37.168
Fondo svalutazione "Il Pascolo S.p.a."	€ 1	€ 360.000
Totale	€ 2	€ 397.168

La riduzione della voce "Fondi rischi su crediti" è specularmente collegata alle variazioni di cui è stata data appropriata informazione nel commentare la riduzione delle consistenze patrimoniali attive cui i fondi sono correlati.

FONDI PER RISCHI FINANZIARI GENERALI (Voce 100 del Passivo)

Non sono esistiti i presupposti per la loro rilevazione contabile.

PASSIVITA' SUBORDINATE (Voce 110 del Passivo)

Non sono esistiti i presupposti per la loro rilevazione contabile.

CAPITALE E RISERVE (Voci 120, 140, 160, 170 del Passivo)

Al 31.12.2013 il capitale sociale, integralmente detenuto dalla Regione Calabria, ammonta ad € 23.748.275,38 ed è composto da n. 68.688 azioni da € 345,741225 cadauna.

La composizione analitica della voce "Riserve" risulta essere la seguente:

Riserve	31/12/2013	31/12/2012
a) Riserva legale	€ 5.945	€ 5.945
b) Riserva per azioni proprie	--	--
c) Riserve statutarie	--	--
d) Altre riserve	€ 781.542	€ 781.542
di cui:		

Riserva di rivalutazione immobili D. L. 185/2008	€ 247.051	€ 247.051
Riserva Fondo regionale ex legge n. 26/87	€ 486.933	€ 486.933
Riserva straordinaria	€ 47.558	€ 47.558
Totale	€ 787.487	€ 787.487

Il Patrimonio netto complessivo risulta essere pari ad € 22.575.601 alla data del 31.12.2013 ed ha subito, nel corso dell'esercizio cui si riferisce il bilancio, le variazioni evidenziate, ai sensi dell'art. 2427, comma 1, n. 4, del Codice civile, nel seguente prospetto delle variazioni nei conti di patrimonio netto.

PROSPETTO DELLE VARIAZIONI DELLE VOCI DEL PATRIMONIO NETTO

Descrizione	30.06.2012	Incrementi/decrementi	31.12.2012	Incrementi/Decrementi	31.12.2013
Capitale sociale	€ 23.748.275	--	€ 23.748.275	--	€ 23.748.275
Riserva legale	€ 2.210	€ 3.735	€ 5.945	--	€ 5.945
Riserva statutaria	--	--	--	--	--
Altre riserve	€ 751.666	€ 29.876	€ 781.542	--	€ 781.542
Utili (perdite) portati a nuovo	€ - 2.063.831	--	€ - 2.063.831	€ 45.834	€ - 2.017.997
Utile (perdita) dell'esercizio	€ 37.346	€ 8.487	€ 45.833	€ 12.003	€ 57.836
TOTALE	€ 22.475.666	€ 42.098	€ 22.517.764	€ 57.837	€ 22.575.601

Ai sensi dell'art. 2427, comma 1, n. 7/bis, del Codice civile si riporta di seguito il prospetto in cui vengono indicate le poste del patrimonio netto distinte sulla base dell'origine, della distribuibilità e della disponibilità.

PROSPETTO DELLE ORIGINI, DISPONIBILITA' E DISTRIBUIBILITA' DELLE VOCI DEL PATRIMONIO NETTO

Natura/Descrizione	Importo	Possibilità di utilizzazione	Quota disponibile
Capitale	€ 23.748.275	B	€ 23.748.275
Riserve di capitale	--		
Riserva da utili	--		
Riserva legale	€ 5.945	A, B	€ 5.945
Riserva statutaria			
Altre Riserve, di cui:	€ 781.542		
Riserva di rivalutazione immobili D.L. 185/2008	€ 247.051	A, B	€ 247.051
Riserva Fondo regionale ex legge n. 26/87	€ 486.933	A, B	€ 486.933
Riserva straordinaria	€ 47.558	A, B, C	€ 47.558
Utili portati a nuovo	€ 49.984	A, B, C	€ 49.984

Legenda A: per aumento di capitale sociale; B: per copertura perdite; C: per distribuzione ai soci

GARANZIE RILASCIATE (Voce 10 dei conti garanzie e impegni)

Le garanzie rilasciate dalla società a favore di terzi comprendono:

	31/12/2013
Fideiussioni	€ 14.930.557
Pegni	€ 55.752.680
Totale	€ 70.683.237

Le fideiussioni rilasciate a favore di terzi possono essere così dettagliate:

	31/12/2013
Fideiussioni relative a progetto "Imprendigiovani"	€ 24.501
Fideiussioni relative a "Fondo di Garanzia per operazioni di Microcredito"	€ 11.007.864
Fideiussioni relative a "Fondo di Garanzia delibera G.R. n. 160/2003"	€ 1.500.000
Fideiussioni relative a "Fondo di Garanzia Agricoltura L.R. 14/1998"	€ 1.870.192
Fideiussioni relative a "Fondo di Controgaranzia per le PMI"	€ 528.000
Totale	€ 14.930.557

I pegni, rappresentati da parziali disponibilità UBI CARIME, collocati nella voce 20)b dell'attivo patrimoniale, coprono gli impegni finanziari assunti dalla Regione Calabria.

Parte C) – Informazioni sul Conto economico**COSTI****INTERESSI PASSIVI E ONERI ASSIMILATI** (Voce 10 dei Costi)

Non sono esistiti i presupposti per la loro rilevazione contabile.

COMMISSIONI PASSIVE (Voce 20 dei Costi)

La voce presenta un saldo di € 6.077.

PERDITE DA OPERAZIONI FINANZIARIE (Voce 30 dei Costi)

Non sono esistiti i presupposti per la loro rilevazione contabile.

SPESE AMMINISTRATIVE (Voce 40 dei Costi)

La voce presenta un saldo di € 5.570.757 e si compone come segue:

	31/12/2013	31/12/2012
a) Spese per il personale:	€ 524.271	€ 297.275
b) Altre spese amministrative:	€ 3.214.169	€ 1.485.939
di cui:		
Spese per cancelleria, materiale pubblicitario, beni amm.inferiore ad € 516,46	€ 66.913	€ 45.657
Spese per servizi	€ 2.987.524	€ 1.364.535
Spese per godimento beni di terzi	€ 159.732	€ 75.747
c) collaborazioni coordinate a progetto	€ 1.832.317	€ 955.303
Totale	€ 5.570.757	€ 2.738.517

Si riporta di seguito il dettaglio della voce "Altre spese amministrative" per singola tipologia:

Spese per servizi	31/12/2013	31/12/2012
Compensi Amministratori	€ 190.369	€ 119.250
Spese per distacco personale Calabria It Srl	€ 1.622.756	€ 923.853
Compensi Collegio sindacale	€ 127.500	€ 69.000

Compensi Comitato di indirizzo	--	--
Prestazioni legali e notarili	€ 93.075	€ 6.989
Compensi a terzi per prestazioni professionali esterne	€ 122.580	€ 61.797
Contributi previdenziali ed assistenziali per collaborazioni professionali	€ 13.608	€ 4.005
Spese missioni	€ 30.319	€ 45.371
Quote associative	€ 9.529	€ 4.896
Spese di rappresentanza e di pubblicità	€ 19.713	€ 6.317
Spese di pulizia uffici	€ 21.834	€ 11.986
Spese condominiali	€ 18.437	--
Consulenza del lavoro	€ 15.525	€ 3.690
Servizi appaltati	€ 195.348	--
Inserzioni e avvisi	€ 32.745	--
Energia elettrica	€ 24.187	--
Spese telefoniche	€ 43.601	--
Software (abb. canoni e assistenza)	€ 89.762	--
Canone servizi internet	€ 11.560	--
Servizi resi a Fondazione Terina Onlus	€ 23.996	--
Altre spese per servizi	€ 281.080	€ 107.381
Totale	€ 2.987.524	€ 1.364.535

La voce "Servizi appaltati" comprende le prestazioni rese da imprese con le quali sono stati stipulati contratti di appalto per la fornitura di servizi quali, ad esempio, attività di promozione sviluppo e diffusione di progetti d'impresa, attività informatica ad alto contenuto innovativo, ecc.

La voce "Altre spese per servizi" comprendo, per la maggior parte, prestazioni legali espletate nell'anno 2012 e fatturate nell'esercizio, osservando, a tal fine, il principio della competenza.

Spese per godimento beni di terzi	31/12/2013	31/12/2012
Fitti passivi sedi di Reggio Calabria e Catanzaro	€ 91.336	€ 62.476
Manutenzione beni di terzi	€ 1.700	€ 1.185
Noleggi	€ 66.696	€ 12.086
Totale	€ 159.732	€ 75.747

RETTIFICHE DI VALORE SU IMMOBILIZZAZIONI MATERIALI E IMMATERIALI (Voce 50 dei Costi)

Gli ammortamenti e le svalutazioni ammontano ad € 300.566 e si compongono come segue:

	31/12/2013	31/12/2012

Ammortamento delle Immobilizzazioni immateriali	€ 163.494	€ 157.417
Ammortamento delle Immobilizzazioni materiali	€ 137.072	€ 65.799
Totale	€ 300.566	€ 223.216

ALTRI ONERI DI GESTIONE (Voce 60 dei Costi)

La voce presenta un saldo di € 3.262.420 e si compone come segue:

	31/12/2013	31/12/2012
Imposte e tasse non sul reddito	€ 9.925	€ 4.065
Rimanenze iniziali commesse in esecuzione	€ 3.217.463	€ 2.187.925
Oneri di gestione diversi	€ 35.032	€ 1.595
Totale	€ 3.262.420	€ 2.193.585

ACCANTONAMENTI PER RISCHI ED ONERI (Voce 70 dei Costi)

Non sono esistiti i presupposti per la loro rilevazione contabile.

ACCANTONAMENTI AI FONDI RISCHI SU CREDITI (Voce 80 dei Costi)

Non sono esistiti i presupposti per la loro rilevazione contabile.

RETTIFICHE DI VALORE SU CREDITI E ACCANTONAMENTI PER GARANZIE E IMPEGNI (Voce 90 dei Costi)

Non sono esistiti i presupposti per la loro rilevazione contabile.

RETTIFICHE DI VALORE SU IMMOBILIZZAZIONI FINANZIARIE (Voce 100 dei Costi)

Non sono esistiti i presupposti per la loro rilevazione contabile.

ONERI STRAORDINARI (Voce 110 dei Costi)

La voce presenta un saldo di € 18.632 e si compone come segue:

	31/12/2013	31/12/2012
Imposte relative ad esercizi precedenti	--	--
Perdite su garanzie concesse	€ 8.279	€ 4.014
Sopravvenienze passive	€ 10.353	--
Perdite su fidejussioni	--	--
Totale	€ 18.632	€ 4.014

VARIAZIONE POSITIVA DEL FONDO PER RISCHI FINANZIARIE GENERALI (Voce 120 dei Costi)

Non sono esistiti i presupposti per la loro rilevazione contabile.

IMPOSTE SUL REDDITO DELL'ESERCIZIO (Voce 130 dei Costi)

Le imposte sul reddito d'esercizio registrano un saldo di € 225.751, di cui:

- Irap: € 202.922
- Ires: € 22.829

UTILE D'ESERCIZIO (Voce 140 dei Costi)

L'utile d'esercizio è pari ad € 57.836.

RICAVI**INTERESSI ATTIVI E PROVENTI ASSIMILATI** (Voce 10 dei Ricavi)

La voce, concernente gli interessi maturati sulle sole disponibilità proprie, presenta un saldo di € 109.020 e si compone come segue:

	31/12/2013	31/12/2012
Interessi attivi su disponibilità bancarie ordinarie	€ 99.365	€ 80.875
Interessi attivi da altri crediti	€ 9.655	--
Totale	€ 109.020	€ 80.875

Ai soli fini di trasparenza si espongono di seguito gli interessi attivi maturati nell'esercizio sulle disponibilità bancarie relative ai Fondi pubblici avuti in amministrazione e/o gestione dall'Amministrazione regionale, con raffronto con il precedente esercizio sociale.

Tali interessi attivi maturati sono stati portati ad incremento delle "Disponibilità bancarie in c/gestione Regione Calabria" (voce 20 dell'Attivo).

	31/12/2013	31/12/2012
Interessi maturati su disponibilità Fondo regionale Progetto "Opportunità Giovani"	€ 107.074	€ 67.037
Interessi maturati su disponibilità Fondo POR Calabria 2000-2006 - Progetto "Imprendigiovani"	€ 56.723	€ 31.671
Interessi maturati su disponibilità Fondo FSE POR Calabria 2007/2013 "Fondo di Garanzia Microcredito"	€ 444.933	€ 163.355
Interessi maturati su disponibilità Fondo FESR POR Calabria 2007/2013 "Fondo di Controgaranzia per le PMI"	€ 906.601	€ 527.062
Interessi maturati su disponibilità Fondo regionale "Ristrutturazione finanziaria"	€ 9.018	€ 7.214
Interessi maturati su disponibilità Fondo FESR POR Calabria	€ 490.747	€ 446.109

2007/2013 "Fondo Mezzanine financing"		
Interessi maturati su disponibilità Fondo FSE POR Calabria 2007/2013 "Fondo di Garanzia per l'occupazione in Calabria"	€ 500.891	€ 214.323
Interessi maturati su disponibilità Fondo regionale "Bando PIA IG"	€ 6.023	€ 10.861
Interessi maturati su disponibilità Fondo FSE POR Calabria Fondo Sociale Europeo 2007-2013 "Fondo Interessi per operazioni di Microcredito"	€ 196	--
Interessi maturati su disponibilità Fondo regionale "Bando PIA Industria"	€ 13.450	--
Interessi maturati su Progetto CalabriaInnova	€ 73.576	€ 72.515
Interessi maturati su Progetto Smoac	€ 5.347	€ 3.779
Totale	€ 2.615.067	€ 1.543.926

DIVIDENDI E ALTRI PROVENTI (Voce 20 dei Ricavi)

Non sono esistiti i presupposti per la loro rilevazione contabile.

COMMISSIONI ATTIVE (Voce 30 dei Ricavi)

Non sono esistiti i presupposti per la loro rilevazione contabile.

PROFITTI DA OPERAZIONI FINANZIARIE (Voce 40 dei Ricavi)

Non sono esistiti i presupposti per la loro rilevazione contabile.

RIPRESE DI VALORE SU CREDITI E ACCANTONAMENTI PER GARANZIE E IMPEGNI (Voce 50 dei Ricavi)

Non sono esistiti i presupposti per la loro rilevazione contabile.

RIPRESE DI VALORE SU IMMOBILIZZAZIONI FINANZIARIE (Voce 60 dei Ricavi)

Non sono esistiti i presupposti per la loro rilevazione contabile.

ALTRI PROVENTI DI GESTIONE (Voce 70 dei Ricavi)

La voce presenta un saldo di € 9.333.019 e si compone come segue:

	31/12/2013	31/12/2012
Ricavi delle prestazioni	€ 543.637	€ 812.697
Rimanenze finali commesse in esecuzione	€ 6.765.516	€ 3.217.463
Altri ricavi e proventi	€ 2.023.866	€ 1.220.586
Totale	€ 9.333.019	€ 5.250.746

La voce "Ricavi delle prestazioni" concerne i Ricavi relativi alla gestione dei Fondi regionali ordinari.

La voce "Altri ricavi e proventi" è relativa al ribaltamento dei costi riferiti ai seguenti progetti:

- Progetto CalabriaInnova: € 1.848.125 **(Fondi POR)**
- Progetto Smoac: € 175.654 **(Fondi POR)**

La differenza di € 87 è costituita da proventi vari.

La voce "Variazione commesse in corso di esecuzione" fa riferimento alle attività espletate dalla Finanziaria regionale in relazione alle commesse concesse in gestione dall'Amministrazione regionale a valere su risorse finanziarie regionali e/o comunitarie.

Il valore indicato in bilancio corrisponde allo stato di avanzamento delle prestazioni eseguite e valutate secondo il principio della commessa ultimata.

In dettaglio, i valori maturati alla data di chiusura dell'esercizio sociale, distinti per singola commessa, sono i seguenti:

- Bando "Microcredito" (I convenzione): € 95.409 **(Fondi POR)**
- Bando "Microcredito" (II convenzione): € 361.546 **(Fondi POR)**
- Bando "Microcredito" (III convenzione): € 2.670.957 **(Fondi POR)**
- Bando "PIA IG": € 148.861
- Bando "PIA Industria": € 345.143
- Progetto "Reti & Cluster": € 56.909
- Fondo di Controgaranzia per la PMI: € 118.490 **(Fondi POR)**
- Fondo di garanzia agricoltura: € 127.563
- Progetto "CalabriaInnova": € 150.606 **(Fondi POR)**
- Progetto "CalabriaInnova/Area": € 1.230.120 **(Fondi POR)**
- Fondo Mezzanine financing: € 257.139 **(Fondi POR)**
- Progetto "Surap" € 560.006
- Accordo Carime: € 323.597
- Bando "Nuovi Giovani Imprenditori": € 210.964
- Fondo di Garanzia per l'occupazione in Calabria: € 79.589 **(Fondi POR)**
- PRAE: € 28.617

PROVENTI STRAORDINARI (Voce 80 dei Ricavi)

Non sono esistiti i presupposti che hanno generato rilevazione contabile.

	31/12/2013	31/12/2012
Plusvalenze	--	--
Sopravvenienze attive	--	--
Altri proventi straordinari	--	€ 9.237

Totale	--	€ 9.237
--------	----	---------

VARIAZIONI NEGATIVE DEL FONDO PER RISCHI FINANZIARI GENERALI (Voce 90 dei Ricavi)

Non sono esistiti i presupposti che hanno generato rilevazione contabile.

Parte D) - Altre informazioni**AMMINISTRATORI, SINDACI E DIPENDENTI****Compensi ad amministratori e sindaci**

Gli emolumenti agli organi sociali, relativamente al periodo 01.01.2013 - 31.12.2013, includono i compensi agli amministratori per € 190.369 (€ 119.250 nell'esercizio 01.07.2012/31.12.2012), onnicomprensivi degli oneri accessori previsti dalle leggi, nonché i compensi ai sindaci per € 127.500 (€ 69.000 nell'esercizio 01.07.2012/31.12.2012) con evidente riduzione del costo.

Organico aziendale

	31/12/2013	31/12/2012
Dirigenti	--	--
Quadri	3	3
Impiegati	2	2
Altri	2	2
TOTALE	7	7

ALTRE INFORMAZIONI**Fiscalità differita / anticipata** (articolo 2427, 1° comma, n. 14, C.C.).

Non si sono verificati i presupposti per la iscrizione di imposte anticipate o differite.

Informazioni sugli strumenti finanziari emessi dalla società (articolo 2427, 1° comma, n. 19, C. C.)

Non sono stati emessi strumenti finanziari.

Informazioni relative al fair value degli strumenti finanziari derivati (articolo 2427, 1° comma, n. 1, C. C.)

Non sono stati trattati strumenti finanziari derivati.

Informazioni relative ai certificati verdi (OIC n. 7)

Non sono stati trattati certificati verdi

Informazioni relative alle operazioni realizzate con parti correlate (art. 2427, 1° comma, n. 22-bis, C. C.).

L'obbligo di tali informazioni ricade sugli enti le cui azioni sono quotate nei mercati regolamentati.

Informazioni relative agli accordi non risultanti dallo stato patrimoniale (articolo 2427, 1° comma, n. 22-ter, C.C.)

Siffatti accordi sono inesistenti.

Informazioni relative ai compensi spettanti al revisore legale (articolo 2427, 1°c., n. 16-bis, C. C.)

La revisione legale compete al Collegio Sindacale.

Altre informazioni complementari (fornite solo per notizia)

Polizza Vita Banco di Napoli: stipulata con il Banco di Napoli nell'anno 2010, inserita alla voce 50 dell'Attivo, alla sottovoce "Obbligazioni e altri titoli a reddito fisso di enti creditizi", è stata riscattata nel mese di febbraio 2014.

Interessi percepiti da Fincalabra S.p.A. sui Fondi Amministrati dall' 1.01.2010 al 31.12.2013 ammontano a € 6.962.812.

* * *

Il bilancio, composto di Stato Patrimoniale, Conto Economico e Nota Integrativa, rappresenta in modo veritiero e corretto, la situazione patrimoniale e finanziaria nonché il risultato economico dell'esercizio e corrisponde alle risultanze delle scritture contabili.

Firmato Il Presidente del Consiglio di Amministrazione

- Umberto De Rose -

Il sottoscritto Dottore commercialista/Esperto contabile Panella Domenico, incaricato dal Presidente del Consiglio di Amministrazione della società, dichiara ai sensi dell'art. 31 comma 2 quinquies della Legge 340/2000 e s.m.i. che il presente documento informatico è conforme a quello originale depositato presso la società, ai sensi degli artt. 22 comma 3 e 23bis comma 2 del D.Lgs 7 marzo 2005, n. 82 e s.m.i.

LAMETIA SVILUPPO SCRL

Sede Legale: C.DA MADDAMMA LAMEZIA TERME (CZ)

Iscritta al Registro Imprese di: CATANZARO

C.F. e numero iscrizione: 02582730798

Iscritta al R.E.A. di CATANZARO n. 170344

Capitale Sociale sottoscritto €: 57.500,00 Versato in parte (Quota versata: Euro 42.925)

Partita IVA: 02582730798

Bilancio abbreviato al 31/12/2013

Stato Patrimoniale Attivo

	Parziali 2013	Totale 2013	Esercizio 2012
A) CREDITI VERSO SOCI PER VERSAMENTI ANCORA DOVUTI			
Versamenti già richiamati		14.575	14.575
TOTALE CREDITI VERSO SOCI PER VERSAMENTI ANCORA DOVUTI (A)		14.575	14.575
B) IMMOBILIZZAZIONI			
I - IMMOBILIZZAZIONI IMMATERIALI			
Immobilizzazioni immateriali torde		16.000	16.000
Fondo ammortamento immobilizzazioni immateriali		(6.000)	(6.000)
TOTALE IMMOBILIZZAZIONI IMMATERIALI		10.000	10.000
TOTALE IMMOBILIZZAZIONI (B)		10.000	10.000
C) ATTIVO CIRCOLANTE			
II - CREDITI			
esigibili entro l'esercizio successivo	1.534		2.288
esigibili oltre l'esercizio successivo			
TOTALE CREDITI		1.534	2.288
IV - DISPONIBILITA' LIQUIDE		9.103	13.588
TOTALE ATTIVO CIRCOLANTE (C)		10.637	15.876
TOTALE ATTIVO		35.212	40.451

Stato Patrimoniale Passivo

	Parziali 2013	Totali 2013	Esercizio 2012
A) PATRIMONIO NETTO			
I - Capitale		57.500	57.500
VII - Altre riserve, distintamente indicate		1	1
Riserva per differenza da arrotondamento all'unità di Euro	1		1
VIII - Utili (perdite) portati a nuovo		(17.049)	(11.880)
IX - Utile (perdita) dell'esercizio		(8.248)	(5.170)
TOTALE PATRIMONIO NETTO (A)		32.204	40.451
D) DEBITI			
esigibili entro l'esercizio successivo	3.008		
esigibili oltre l'esercizio successivo			
TOTALE DEBITI (D)		3.008	
TOTALE PASSIVO		35.212	40.451

Conto Economico

	Parziali 2013	Totali 2013	Esercizio 2012
1) Ricavi delle vendite e delle prestazioni			
B) COSTI DELLA PRODUZIONE			
7) Costi per servizi		6.761	3.638
14) Oneri diversi di gestione		1.078	1.532
TOTALE COSTI DELLA PRODUZIONE		7.839	5.170
Differenza tra valore e costi della produzione (A - B)		(7.839)	(5.170)
E) PROVENTI E ONERI STRAORDINARI			
21) Oneri straordinari		(409)	
Altri oneri straordinari	(409)		
TOTALE DELLE PARTITE STRAORDINARIE (20-21)		(409)	
Risultato prima delle imposte (A-B+C+D+E)		(8.248)	(5.170)
23) Utile (perdita) dell'esercizio		(8.248)	(5.170)

Il Bilancio sopra riportato è vero e reale e corrisponde alle scritture contabili.

Lamezia terme, 31/03/2014

LAMETIA SVILUPPO SCRL

Sede legale: C.DA MADDAMMA LAMEZIA TERME (CZ)

Iscritta al Registro Imprese di CATANZARO

C.F. e numero iscrizione 02582730798

Iscritta al R.E.A. di CATANZARO n. 170344

Capitale Sociale sottoscritto € 57.500,00 Versato in parte (Quota versata: Euro 42.925)

Partita IVA: 02582730798

Nota Integrativa

Bilancio abbreviato al 31/12/2013

Introduzione alla Nota integrativa

Signori soci,

come tutti sapete, il 18 dicembre 2013 è stata approvata la messa in liquidazione volontaria della società e quindi lo scioglimento per decorrenza termini. Le operazioni di liquidazione sono iniziate a gennaio 2014 e terminate il 31 marzo 2014 per come verrà illustrato nella relazione sulla gestione della liquidazione. L'Assemblea di approvazione del bilancio al 31.12.2013 sarà convocata e presieduta dal sottoscritto dr. Vincenzo Ciccìa, nominato liquidatore in data 18 dicembre 2013 come da verbale assemblea straordinaria alla presenza del notaio Panzarella in Lamezia Terme.

Signori Soci, la presente Nota Integrativa costituisce parte integrante del Bilancio al 31/12/2013. Il Bilancio viene redatto in forma abbreviata in quanto non sono stati superati, per due esercizi consecutivi, i limiti previsti dall'art. 2435-bis del Codice Civile.

Il Bilancio risulta conforme a quanto previsto dagli articoli 2423 e seguenti del Codice Civile, ai principi contabili nazionali ed alle interpretazioni fornite dall'Organismo Italiano di Contabilità; esso rappresenta pertanto con chiarezza ed in modo veritiero e corretto la situazione patrimoniale e finanziaria della società ed il risultato economico dell'esercizio.

Il contenuto dello Stato patrimoniale e del Conto economico è quello previsto dagli articoli 2424 e 2425 del Codice Civile.

La Nota integrativa, redatta ai sensi dell'art. 2427 del Codice Civile, contiene inoltre tutte le informazioni utili a fornire una corretta interpretazione del Bilancio.

Criteri di formazione

Redazione del Bilancio

In riferimento a quanto indicato nella parte introduttiva della presente Nota integrativa, si attesta che, ai sensi dell'art. 2423, 3° comma del Codice Civile, qualora le informazioni richieste da specifiche disposizioni di legge non siano sufficienti a dare una rappresentazione veritiera e corretta della situazione aziendale vengono fornite le informazioni complementari ritenute necessarie allo scopo.

Non si sono verificati casi eccezionali che abbiano reso necessario il ricorso a deroghe di cui all'art. 2423, comma 4 e all'art. 2423 - bis comma 2 Codice Civile.

Il Bilancio d'esercizio, così come la presente Nota integrativa, sono stati redatti in unità di Euro secondo quanto disposto dal Codice Civile.

Principi di redazione del bilancio

La valutazione delle voci di bilancio è avvenuta nel rispetto del principio della prudenza e nella prospettiva di continuazione dell'attività. Conformemente ai principi contabili nazionali e alla regolamentazione comunitaria, nella rappresentazione delle voci dell'attivo e del passivo viene data prevalenza agli aspetti sostanziali rispetto a quelli formali.

Nella redazione del Bilancio d'esercizio gli oneri e i proventi sono stati iscritti secondo il principio di competenza indipendentemente dal momento della loro manifestazione numeraria.

Struttura e contenuto del Prospetto di bilancio

Lo Stato patrimoniale, il Conto economico e le informazioni di natura contabile contenute nella presente Nota integrativa sono conformi alle scritture contabili, da cui sono stati direttamente desunti.

Nell'esposizione dello Stato Patrimoniale e del Conto Economico non sono stati effettuati raggruppamenti delle voci precedute da numeri arabi, come invece facoltativamente previsto dall'art. 2423 ter del C.C.

Per una rappresentazione più chiara delle voci di bilancio non sono state indicate le voci precedute da numeri arabi o lettere minuscole non valorizzate sia per l'esercizio in corso che per l'esercizio precedente.

Ai sensi dell'art. 2423 ter del Codice Civile, si precisa che tutte le voci di bilancio sono risultate comparabili con l'esercizio precedente; non vi è stata pertanto necessità di adattare alcuna voce dell'esercizio precedente.

Criteri di valutazione

I criteri applicati nella valutazione delle voci di bilancio e nelle rettifiche di valore sono conformi alle disposizioni del Codice Civile. Gli stessi inoltre non sono variati rispetto all'esercizio precedente.

Di seguito sono illustrati i più significativi criteri di valutazione adottati nel rispetto delle disposizioni contenute all'art.2426 del Codice Civile, e con particolare riferimento a quelle voci di bilancio per le quali il legislatore ammette diversi criteri di valutazione e di rettifica o per le quali non sono previsti specifici criteri.

Immobilizzazioni

Immobilizzazioni Immateriali

Le immobilizzazioni immateriali sono iscritte nell'attivo di Stato patrimoniale al costo di acquisto e/o di produzione, e vengono ammortizzate in quote costanti in funzione della loro utilità futura.

Il valore delle immobilizzazioni è esposto al netto dei fondi di ammortamento e di svalutazione.

L'ammortamento è stato operato in conformità al seguente piano prestabilito, che si ritiene assicuri una corretta ripartizione del costo sostenuto lungo la vita utile delle immobilizzazioni in oggetto:

Voci immobilizzazioni immateriali	Periodo
Costi di impianto e di ampliamento	5 anni in quote costanti
Costi di ricerca, di sviluppo e di pubblicità	Nessun ammortamento

Costi di impianto e ampliamento

I costi di impianto e di ampliamento sono stati iscritti nell'attivo di Stato Patrimoniale in quanto aventi utilità pluriennale; tali costi vengono ammortizzati entro un periodo non superiore a cinque anni.

Costi di ricerca, di sviluppo e di pubblicità

I costi di ricerca, di sviluppo e di pubblicità sono stati iscritti nell'attivo di Stato patrimoniale in quanto aventi utilità pluriennale.

Attivo circolante**Crediti**

I crediti sono stati esposti in bilancio al valore nominale che corrisponde al presumibile valore di realizzo.

Debiti

I debiti sono esposti in bilancio al loro valore nominale, eventualmente rettificato in occasione di successive variazioni.

Riduzione di valore delle Immobilizzazioni**Immateriali**

Nel seguente prospetto sono illustrati gli effetti del deperimento economico delle immobilizzazioni immateriali rispetto all'ammortamento contabile sistematico illustrato nel Conto economico e le motivazioni che hanno determinato la conseguente riduzione di valore.

Descrizione	importo	Riduzione di valore es. precedenti	Riduzioni di valore es. corrente	Durata utile se prevedibile	Valore di mercato se rilevante
Immobilizzazioni immateriali lorde	16.000	-	-	-	-
Totale	16.000	-	-	-	-
Fondo ammortamento immobilizzazioni immateriali	6.000-	-	-	-	-

Descrizione	Importo	Riduzione di valore es. precedenti	Riduzioni di valore es. corrente	Durata (anno se prevedibile)	Valore di mercato se rilevante
Totale	5.000				

Variatione consistenza altre voci dell'attivo e del passivo

Con riferimento all'esercizio in chiusura, e in ossequio a quanto disposto dall'art. 2427, comma 1, n. 4 del Codice Civile, nei seguenti prospetti vengono illustrati per ciascuna voce dell'attivo e del passivo diversa dalle immobilizzazioni la consistenza iniziale, i movimenti dell'esercizio e la correlata consistenza finale.

Per una maggiore chiarezza espositiva, la variazione nella consistenza delle voci viene rappresentata in termini assoluti e percentuali.

Crediti verso soci per versamenti ancora dovuti

Descrizione	Dettaglio	Consist. iniziale	Increment.	Spost. nella voce	Spost. dalla voce	Decrem.	Consist. finale	Variaz. assoluta	Variaz. %
<i>Versamenti già richiamati</i>									
	Crediti verso soci per cap. richiamato	14.575	-	-	-	-	14.575	-	-
	Totale	14.575					14.575		

Descrizione	Consist. iniziale	Increment.	Spost. nella voce	Spost. dalla voce	Decrem.	Consist. finale	Variaz. assoluta	Variaz. %
Versamenti già richiamati	14.575	-	-	-	-	14.575	-	-
Totale	14.575					14.575		

Crediti

Descrizione	Dettaglio	Consist. iniziale	Increment.	Spost. nella voce	Spost. dalla voce	Decrem.	Consist. finale	Variaz. assoluta	Variaz. %
CREDITI									
	Fornitori terzi Italia	-	-	-	-	-	-	-	-
	Iva su acquisti	-	-	-	-	-	-	-	-
	Erario c/liquidazione Iva	1.677	279	-	-	624	1.332	345-	21-
	Erario c/ritenute su redditi lav. auton.	-	-	-	-	-	-	-	-

Descrizione	Dettaglio	Consist. iniziale	Increment.	Spost. nella voce	Spost. dalla voce	Decrem.	Consist. finale	Variaz. assoluta	Variaz. %
	Ritenute subite su interessi attivi	2	-	-	-	-	2	-	-
	Erario c/crediti d'imposta vari	200	-	-	-	-	200	-	-
	Crediti IRES per imposte anticipate	409	-	-	-	409	-	409-	100-
	Totale	2.288	279	-	-	1.033	1.534	754-	

Descrizione	Consist. iniziale	Increment.	Spost. nella voce	Spost. dalla voce	Decrem.	Consist. finale	Variaz. assoluta	Variaz. %
CREDITI	2.288	279	-	-	1.033	1.534	754-	33-
Totale	2.288	279	-	-	1.033	1.534	754-	33-

Disponibilità liquide

Descrizione	Dettaglio	Consist. iniziale	Increment.	Spost. nella voce	Spost. dalla voce	Decrem.	Consist. finale	Variaz. assoluta	Variaz. %
DISPONIBILITA' LIQUIDE									
	Banca c/c	12.853	-	-	-	3.751	9.102	3.751-	29-
	Cassa contanti	735	710	-	-	1.444	1	734-	100-
	Totale	13.588	710	-	-	5.195	9.103	4.485-	

Descrizione	Consist. iniziale	Increment.	Spost. nella voce	Spost. dalla voce	Decrem.	Consist. finale	Variaz. assoluta	Variaz. %
DISPONIBILITA' LIQUIDE	13.588	710	-	-	5.195	9.103	4.485-	33-
Totale	13.588	710	-	-	5.195	9.103	4.485-	33-

Patrimonio Netto

Descrizione	Dettaglio	Consist. iniziale	Increment.	Spost. nella voce	Spost. dalla voce	Decrem.	Consist. finale	Variaz. assoluta	Variaz. %
Capitale									
	Capitale sociale	57.500	-	-	-	-	57.500	-	-
	Totale	57.500	-	-	-	-	57.500	-	-
Riserva per differenza da									

Descrizione	Dettaglio	Consist. iniziale	Increment.	Spost. nella voce	Spost. dalla voce	Decreti	Consist. finale	Variaz. assoluta	Variaz. %
arrotondamento all'unità di Euro									
	Riserva diff. arrotond. unità' di Euro	-	-	-	-	-	-	-	-
	Arrotondamento	-	-	-	-	-	1	1	-
	Totale						1	1	
Utii (perdite) portati a nuovo									
	Perdita portata a nuovo	11.880-	5.170-	-	-	-	17.050-	5.170-	44
	Arrotondamento	-	-	-	-	-	1	1	-
	Totale	11.880-	5.170-				17.049-	5.169-	
Utile (perdita) dell'esercizio									
	Perdita d'esercizio	5.170-	8.248-	-	-	5.170-	8.248-	3.078-	60
	Totale	5.170-	8.248-			5.170-	8.248-	3.078-	

Descrizione	Consist. iniziale	Increment.	Spost. nella voce	Spost. dalla voce	Decreti	Arrotond.	Consist. finale	Variaz. assoluta	Variaz. %
Capitale	57.500	-	-	-	-	-	57.500	-	-
Riserva per differenza da arrotondamento all'unità di Euro	-	-	-	-	-	1	1	1	-
Utii (perdite) portati a nuovo	11.880-	5.170-	-	-	-	1	17.049-	5.169-	44
Utile (perdita) dell'esercizio	5.170-	8.248-	-	-	5.170-	-	8.248-	3.078-	60
Totale	40.450	13.418-			5.170-	2-	32.204	9.246-	20-

Debiti

Descrizione	Dettaglio	Consist. iniziale	Increment.	Spost. nella voce	Spost. dalla voce	Decreti	Consist. finale	Variaz. assoluta	Variaz. %
DEBITI									
	Fornitori terzi Italia	-	3.634	-	-	626	3.008	3.008	-
	Iva su acquisti	-	-	-	-	-	-	-	-
	Erario c/ritenute su redditi lav. auton.	-	-	-	-	-	-	-	-

Descrizione	Dettaglio	Consist. iniziale	Increment.	Spost. nella voce	Spost. dalla voce	Decrem.	Consist. finale	Variaz. assoluta	Variaz. %
Totale			3.634	-	-	626	3.008	3.008	

Descrizione	Consist. iniziale	Increment.	Spost. nella voce	Spost. dalla voce	Decrem.	Consist. finale	Variaz. assoluta	Variaz. %
DEBITI	-	3.634	-	-	626	3.008	3.008	-
Totale		3.634			626	3.008	3.008	

Partecipazioni in imprese controllate e collegate

Nel presente paragrafo non viene fornito l'elenco delle partecipazioni come richiesto dall'art.2427 n.5 del Codice Civile per assenza di partecipazioni di controllo e /o collegamento.

Crediti e debiti distinti per durata residua e Debiti assistiti da garanzie reali

Nei seguenti prospetti, distintamente per ciascuna voce, sono indicati i crediti e i debiti sociali con indicazione della loro durata residua, così come richiesto dal Documento OIC n. 1.

Crediti distinti per durata residua

Descrizione	Italia	Altri Paesi UE	Resto d'Europa	Resto del Mondo
CREDITI	1.534	-	-	-
Importo esigibile entro l'es. successivo	1.534	-	-	-
Importo esigibile oltre l'es. succ. entro 5 anni	-	-	-	-
Importo esigibile oltre 5 anni	-	-	-	-

Debiti distinti per durata residua

Descrizione	Italia	Altri Paesi UE	Resto d'Europa	Resto del Mondo
DEBITI	3.008	-	-	-
Importo esigibile entro l'es. successivo	3.008	-	-	-
Importo esigibile oltre l'es. succ. entro 5 anni	-	-	-	-
Importo esigibile oltre 5 anni	-	-	-	-

Debiti assistiti da garanzie reali

Ai sensi e per gli effetti dell'art. 2427, c. 1 n. 6 del Codice Civile, si attesta che non esistono debiti sociali assistiti da garanzie reali.

Indicazione analitica delle voci di Patrimonio Netto**Movimenti del Patrimonio Netto**

	Capitale	Altre riserve, distinzioni indicate	Utile (perdite) portati a nuovo	Utile (perdita) dell'esercizio	Totale
Saldo iniziale al 1/01/2011	57.500	1	8.761	825	49.363
<i>Destinazione del risultato dell'esercizio:</i>					
- Attribuzione di dividendi	-	-	-	-	-
- Altre destinazioni	-	-	-	-	-
<i>Altre variazioni:</i>					
- Copertura perdite	-	-	-	-	-
- Operazioni sul capitale	-	-	-	-	-
- Distribuzione ai soci	-	-	-	-	-
- Altre variazioni	-	-	-	-	-
Risultato dell'esercizio 2011	-	-	-	3.743	3.743
Saldo finale al 31/12/2011	57.500	1	8.761	3.118	45.620
Saldo iniziale al 1/01/2012	-	-	-	-	-
<i>Destinazione del risultato dell'esercizio:</i>					
- Attribuzione di dividendi	-	-	-	-	-
- Altre destinazioni	-	-	-	-	-
<i>Altre variazioni:</i>					
- Copertura perdite	-	-	-	-	-
- Operazioni sul capitale	-	-	-	-	-
- Distribuzione ai soci	-	-	-	-	-
- Altre variazioni	-	-	-	-	-
Risultato dell'esercizio 2012	-	-	-	5.170	5.170
Saldo finale al 31/12/2012	-	-	-	5.170	5.170
Saldo iniziale al 1/01/2013	-	-	-	-	-
<i>Destinazione del risultato dell'esercizio:</i>					

	Capitale	Altre riserve distintamente indicate	Utile (perdite) portati a nuovo	Utile (perdita) dell'esercizio	Totale
- Attribuzione di dividendi	-	-	-	-	-
- Altre destinazioni	-	-	-	-	-
<i>Altre variazioni:</i>					
- Copertura perdite	-	-	-	-	-
- Operazioni sul capitale	-	-	-	-	-
- Distribuzione ai soci	-	-	-	-	-
- Altre variazioni	-	-	-	-	-
Risultato dell'esercizio 2013	-	-	-	8.248-	8.248-
Saldo finale al 31/12/2013	-	-	-	8.248-	8.248-

Il dettaglio delle variazioni della voce "Altre riserve, distintamente indicate" viene esposto nella tabella seguente:

	Riserva per differenza da arrotondamento all'unità di Euro	Totale
Saldo iniziale al 1/01/2011	1-	1-
<i>Destinazione del risultato dell'esercizio</i>		
- Attribuzione di dividendi	-	-
- Altre destinazioni	-	-
<i>Altre variazioni:</i>		
- Copertura perdite	-	-
- Operazioni sul capitale	-	-
- Distribuzione ai soci	-	-
- Altre variazioni	-	-
Risultato dell'esercizio 2011	-	-
Saldo finale al 31/12/2011	1-	1-
Saldo iniziale al 1/01/2012	-	-
<i>Destinazione del risultato dell'esercizio</i>		
- Attribuzione di dividendi	-	-
- Altre destinazioni	-	-
<i>Altre variazioni:</i>		
- Copertura perdite	-	-
- Operazioni sul capitale	-	-
- Distribuzione ai soci	-	-

	Riserva per differenza da arrotondamento all'unità di Euro	Totale
- Altre variazioni	-	-
Risultato dell'esercizio 2012	-	-
Saldo finale al 31/12/2012		
Saldo iniziale al 1/01/2013		
<i>Destinazione del risultato dell'esercizio:</i>		
- Attribuzione di dividendi	-	-
- Altre destinazioni	-	-
<i>Altre variazioni:</i>		
- Copertura perdite	-	-
- Operazioni sul capitale	-	-
- Distribuzione ai soci	-	-
- Altre variazioni	-	-
Risultato dell'esercizio 2013	-	-
Saldo finale al 31/12/2013		

Oneri finanziari imputati ai valori iscritti nell'attivo

Tutti gli interessi e gli altri oneri finanziari sono stati interamente spesi nell'esercizio. Ai fini dell'art. 2427, c. 1, n. 8 del Codice Civile si attesta quindi che non sussistono capitalizzazioni di oneri finanziari.

Proventi da Partecipazioni diversi dai dividendi

Non sussistono proventi da partecipazioni di cui all'art. 2425, n. 15 del Codice Civile.

Compensi organo di revisione legale dei conti

Si precisa che per la società non è presente l'organo di revisione legale dei conti.

Altri strumenti finanziari emessi

La società non ha emesso altri strumenti finanziari di cui al n. 19 del 1° comma dell'art. 2427 del Codice Civile.

Finanziamenti dei soci

La società non ha ricevuto alcun finanziamento da parte dei soci.

Patrimoni destinati ad uno specifico affare

Si attesta che alla data di chiusura del bilancio non sussistono patrimoni destinati ad uno specifico affare di cui al n. 20 del 1° comma dell'art. 2427 del Codice Civile.

Finanziamenti destinati ad uno specifico affare

Si attesta che alla data di chiusura del bilancio non sussistono finanziamenti destinati ad uno specifico affare di cui al n. 21 del 1° comma dell'art. 2427 del Codice Civile.

Operazioni di locazione finanziaria

La società alla data di chiusura dell'esercizio non ha in corso alcun contratto di leasing finanziario.

Operazioni con parti correlate

Ai fini di quanto disposto dalla normativa vigente, nel corso dell'esercizio non sono state effettuate operazioni con parti correlate.

Accordi non risultanti dallo Stato Patrimoniale

Nel corso dell'esercizio non è stato posto in essere alcun accordo non risultante dallo Stato Patrimoniale.

'''

Informazioni di cui agli artt.2435 bis c.7 e 2428 c.3 n°3 e 4 del Codice Civile

Situazione e movimentazioni delle azioni o quote della società controllante

Si attesta che la società non è soggetta al vincolo di controllo da parte di alcuna società o gruppo societario.

Informativa sull'attività di direzione e coordinamento

Ai sensi dell'art. 2497-bis c. 4 del Codice Civile, si attesta che la società non è soggetta all'altrui attività di direzione e coordinamento.

Considerazioni finali

Signori Soci, alla luce di quanto sopra esposto, l'Organo Amministrativo Vi propone di riportare a nuovo la perdita d'esercizio e che sarà imputata in diminuzione del capitale netto di liquidazione.

Signori Soci, Vi confermiamo che il presente Bilancio, composto da Stato patrimoniale, Conto economico e Nota integrativa rappresenta in modo veritiero e corretto la situazione patrimoniale e finanziaria della società, nonché il risultato economico dell'esercizio e corrisponde alle scritture contabili. Vi invitiamo pertanto ad approvare il progetto di Bilancio al 31/12/2013 unitamente con la proposta di destinazione del risultato d'esercizio, così come predisposto dall'Organo Amministrativo, nella fattispecie dal liquidatore.

Il Bilancio è vero e reale e corrisponde alle scritture contabili

Il liquidatore

Dr. Vincenzo Ciccia

lamezia terme, 31/03/2014

Reg. Imp. 01764970792
Rea 134480**S.A.CAL.S.P.A.**Sede in C/O AEROPORTO CIVILE DI LAMEZIA TERME - 88046 LAMEZIA TERME (CZ) Capitale sociale
Euro 7.755.000,00 I.V.

Bilancio al 31/12/2013

Stato patrimoniale attivo

31/12/2013 31/12/2012

A) Crediti verso soci per versamenti ancora dovuti

(di cui già richiamati)

B) Immobilizzazioni*I. Immateriali*

2) Costi di ricerca, di sviluppo e di pubblicità	39.733	79.465
4) Concessioni, licenze, marchi e diritti simili	143.821	144.442
7) Altre		880
	<u>183.554</u>	<u>224.787</u>

II. Materiali

1) Terreni e fabbricati	1.895.100	
2) Impianti e macchinario	1.954.039	1.883.591
3) Attrezzature industriali e commerciali	701.171	797.809
4) Altri beni	6.474.086	6.644.253
5) Immobilizzazioni in corso e acconti	1.756.974	2.217.064
	<u>12.781.370</u>	<u>11.542.717</u>

III. Finanziarie

1) Partecipazioni in:		
d) altre imprese	37.299	37.299
	<u>37.299</u>	<u>37.299</u>
2) Crediti		
d) verso altri		
- entro 12 mesi	29.816	154.613
- oltre 12 mesi	635.965	635.965
	<u>665.781</u>	<u>790.578</u>
	665.781	790.578
	703.080	827.877

Totale Immobilizzazioni

13.668.004 12.595.381

C) Attivo circolante*II. Crediti*

1) Verso clienti		
- entro 12 mesi	18.192.344	7.874.312
- oltre 12 mesi	200.000	200.000
	<u>18.392.344</u>	<u>8.074.312</u>

		18.392.344	8.074.312
4-bis) Per crediti tributari			
- entro 12 mesi	425.622		419.699
		425.622	419.699
4-ter) Per imposte anticipate			
- oltre 12 mesi	1.281.967		1.281.967
		1.281.967	1.281.967
5) Verso altri			
- entro 12 mesi	1.496.071		1.824.561
- oltre 12 mesi	3.194.132		3.434.783
		4.690.203	5.259.344
		24.790.136	15.035.322
IV. Disponibilità liquide			
1) Depositi bancari e postali		2.196.132	922.429
3) Denaro e valori in cassa		29.406	28.629
		2.225.538	951.058
Totale attivo circolante		27.015.674	15.986.380
D) Ratel e risconti			
- disaggio su prestiti			
- vari	50.571		25.482
		50.571	25.482
Totale attivo		40.734.249	28.607.243
Stato patrimoniale passivo		31/12/2013	31/12/2012
A) Patrimonio netto			
<i>I. Capitale</i>		7.755.000	7.755.000
<i>IV. Riserva legale</i>		270.560	270.560
<i>VII. Altre riserve</i>			
Riserva straordinaria o facoltativa	63.861		983.493
Differenza da arrotondamento all'unità di Euro	2		
13) Riserva vincolata ai sensi dell'art. 17 l.135/97			760.655
Altre...			23.702
		63.863	1.767.850
<i>IX. Perdita d'esercizio</i>		(390.550)	(1.703.989)
Totale patrimonio netto		7.688.873	8.089.421
B) Fondi per rischi e oneri			
3) Altri		70.000	
Totale fondi per rischi e oneri		70.000	
C) Trattamento fine rapporto di lavoro subordinato		1.510.591	1.597.654

D) Debiti

4) Debiti verso banche			
- entro 12 mesi	2.963.610		304.219
- oltre 12 mesi			156.194
		2.963.610	460.413
5) Debiti verso altri finanziatori			
- entro 12 mesi	239.503		1.141.253
		239.503	1.141.253
6) Acconti			
- entro 12 mesi			133.031
			133.031
7) Debiti verso fornitori			
- entro 12 mesi	12.514.115		6.610.520
		12.514.115	6.610.520
12) Debiti tributari			
- entro 12 mesi	494.016		321.308
		494.016	321.308
13) Debiti verso istituti di previdenza e di sicurezza sociale			
- entro 12 mesi	714.096		630.322
- oltre 12 mesi	309.862		309.862
		1.023.958	940.184
14) Altri debiti			
- entro 12 mesi	11.825.597		6.799.909
- oltre 12 mesi	155.160		155.160
		11.980.757	6.955.069
Totale debiti		29.215.959	16.561.778
E) Ratei e risconti			
- aggio sui prestiti			
- vari	2.238.826		2.358.390
		2.238.826	2.358.390
Totale passivo		40.734.249	28.607.243

Conti d'ordine

Fidelussioni da clienti	980.818	990.272	(9.454)
Fondo previdenza conto dipendenti	1.140.892	1.115.448	25.444
Totale conti d'ordine	2.121.710	2.105.720	15.990

	31/12/2013	31/12/2012
Conto economico		
A) Valore della produzione		
1) Ricavi delle vendite e delle prestazioni	21.424.245	22.432.660
5) Altri ricavi e proventi:		
- vari	217.684	271.851
- contributi in conto esercizio	473.289	1.901.393
- contributi in conto capitale (quote esercizio)	119.564	119.564
	<u>810.537</u>	<u>2.292.808</u>
Totale valore della produzione	22.234.782	24.725.468
B) Costi della produzione		
6) Per materie prime, sussidiarie, di consumo e di merci	266.482	331.764
7) Per servizi	8.601.477	11.968.134
8) Per godimento di beni di terzi	662.005	656.098
9) Per il personale		
a) Salari e stipendi	7.954.331	8.507.619
b) Oneri sociali	2.646.663	2.809.325
c) Trattamento di fine rapporto	681.512	666.107
d) Trattamento di quiescenza e simili		
e) Altri costi		
	<u>11.282.506</u>	<u>11.983.051</u>
10) Ammortamenti e svalutazioni		
a) Ammortamento delle immobilizzazioni immateriali	98.886	114.466
b) Ammortamento delle immobilizzazioni materiali	1.045.914	1.618.947
c) Altre svalutazioni delle immobilizzazioni		
d) Svalutazioni dei crediti compresi nell'attivo circolante e delle disponibilità liquide	50.000	170.000
	<u>1.194.800</u>	<u>1.903.413</u>
13) Altri accantonamenti	70.000	
14) Oneri diversi di gestione	115.375	79.971
Totale costi della produzione	22.192.645	26.922.431
Differenza tra valore e costi di produzione (A-B)	42.137	(2.196.963)
C) Proventi e oneri finanziari		
16) Altri proventi finanziari:		
d) proventi diversi dai precedenti:		
- altri	15.552	17.800

		15.552	17.800
		15.552	17.800
17) Interessi e altri oneri finanziari:			
- altri	70.028		19.343
		70.028	19.343
Totale proventi e oneri finanziari		(54.476)	(1.543)
E) Proventi e oneri straordinari			
20) Proventi:			
- plusvalenze da alienazioni	4.596		431
- varie	255.049		448.238
		259.645	448.669
21) Oneri:			
- varie	79.746		228.005
- Differenza da arrotondamento all'unità di Euro			1
		79.746	228.006
Totale delle partite straordinarie		179.899	220.663
Risultato prima delle imposte (A-B±C±D±E)		167.560	(1.977.843)
22) Imposte sul reddito dell'esercizio, correnti, differite e anticipate			
a) Imposte correnti	558.110		488.767
b) Imposte differite			
c) Imposte anticipate			(762.621)
d) proventi (oneri) da adesione al regime di consolidato fiscale / trasparenza fiscale			
		558.110	(273.854)
23) Utile (Perdita) dell'esercizio		(390.550)	(1.703.989)

Presidente del Consiglio di amministrazione
Massimo Colosimo

S.A.CAL.S.P.A.

Sede in C/O AEROPORTO CIVILE DI LAMEZIA TERME - 88046 LAMEZIA TERME (CZ) Capitale sociale
Euro 7.755.000,00 I.V.

Nota integrativa al bilancio al 31/12/2013

Premessa

Signori Azionisti,

Il presente bilancio, sottoposto al Vostro esame e alla Vostra approvazione, evidenzia una perdita d'esercizio pari a Euro 390.550

Criteri di formazione

Il seguente bilancio è conforme al dettato degli articoli 2423 e seguenti del Codice civile, come risulta dalla presente nota integrativa, redatta ai sensi dell'articolo 2427 del Codice civile, che costituisce, ai sensi e per gli effetti dell'articolo 2423, parte integrante del bilancio d'esercizio.

Il presente bilancio è inoltre accompagnato dalla relazione sulla gestione predisposta dagli Amministratori ai sensi dell'art. 2428, quale documento integrativo dell'informativa al bilancio ed a cui si rinvia per quanto attiene i rapporti con le parti correlate, i fatti di rilievo avvenuti dopo la data di chiusura dell'esercizio, l'evoluzione prevedibile della gestione e le altre informazioni previste dall'art. 2428 del Codice Civile. E' stato inoltre predisposto il rendiconto finanziario che viene presentato in allegato alla presente nota integrativa unitamente alle tabelle di analisi della situazione economica, patrimoniale e finanziaria della Società.

Principi di redazione

Come previsto dall'art. 2423 5° comma del Codice Civile, lo stato patrimoniale, il conto economico e la nota integrativa sono redatti in unità di euro, senza cifre decimali, salvo dove diversamente esplicitato.

I valori di bilancio sono rappresentati in unità di Euro mediante arrotondamenti dei relativi importi. Le eventuali differenze da arrotondamento sono state indicate alla voce "Riserva da arrotondamento Euro" compresa tra le poste di Patrimonio Netto e "arrotondamenti da Euro" alla voce "proventi ed oneri straordinari" di Conto Economico.

Il bilancio di esercizio è stato redatto secondo i principi ed i criteri di valutazione previsti dal Codice Civile interpretati ed integrati dai Principi Contabili statuiti dal Consiglio Nazionale dei Dottori Commercialisti e degli Esperti Contabili così come modificati dall'Organismo Italiano di Contabilità (OIC) e dai documenti emessi dall'OIC stesso.

Lo stato patrimoniale ed il conto economico sono stati redatti secondo gli schemi previsti dagli artt. 2424 e 2425 del Codice Civile, osservando i principi di prudenza, di continuità, di competenza temporale ed economica e di prevalenza degli aspetti sostanziali su quelli formali.

Tutte le voci dello stato patrimoniale e del conto economico al 31 dicembre 2013 sono poste a confronto con i corrispondenti valori dell'esercizio precedente come previsto dall'art. 2423-ter 5° comma del Codice Civile. Ove necessario e per motivi di comparabilità sono state effettuate coerenti riclassifiche dei valori riguardanti l'esercizio precedente. Le variazioni intervenute, quando giudicato necessario per una migliore comprensione dei contenuti trovano dettaglio e commento nel presente documento.

Nel corso del 2013 è stata effettuata una revisione delle vite utili delle Immobilizzazioni materiali. Come previsto dall'art. 2426 comma 2 del Codice Civile, la presente Nota Integrativa riporta le motivazioni sottostanti il cambiamento. Inoltre, come richiesto dal principio contabile 29, nel paragrafo "Immobilizzazioni materiali" è riportato l'effetto che la revisione delle vite utili ha avuto sul risultato dell'esercizio 2013.

Criteri di valutazione

(Rif. art. 2427, primo comma, n. 1, C.c.)

I criteri utilizzati nella formazione del bilancio chiuso al 31/12/2013 non si discostano dai medesimi utilizzati per la formazione del bilancio del precedente esercizio, in particolare nelle valutazioni e nella continuità dei medesimi principi.

La valutazione delle voci di bilancio è stata fatta ispirandosi a criteri generali di prudenza e competenza, nella prospettiva della continuazione dell'attività nonché tenendo conto della funzione economica dell'elemento dell'attivo o del passivo considerato.

L'applicazione del principio di prudenza ha comportato la valutazione individuale degli elementi componenti le singole poste o voci delle attività o passività, per evitare compensi tra perdite che dovevano essere riconosciute e profitti da non riconoscere in quanto non realizzati.

In ottemperanza al principio di competenza, l'effetto delle operazioni e degli altri eventi è stato rilevato contabilmente ed attribuito all'esercizio al quale tali operazioni ed eventi si riferiscono, e non a quello in cui si concretizzano i relativi movimenti di numerario (incassi e pagamenti).

Gli elementi eterogenei ricompresi nelle singole voci sono stati valutati separatamente.

Nella redazione del bilancio di esercizio sono stati inoltre seguiti i seguenti postulati:

- prevalenza degli aspetti sostanziali su quelli formali;
- comprensibilità (chiarezza);
- neutralità (imparzialità rispetto sia alle norme fiscali sia alle valutazioni di un generico investitore);
- periodicità della misurazione del risultato economico e del patrimonio aziendale;
- comparabilità;
- omogeneità;
- significatività e rilevanza dei fatti economici ai fini della loro presentazione in bilancio;
- verificabilità dell'informazione.

Ove le informazioni richieste da specifiche disposizioni di legge siano insufficienti al fine di una rappresentazione veritiera e corretta, sono state fornite tutte le informazioni complementari necessarie allo scopo.

La continuità di applicazione dei criteri di valutazione nel tempo rappresenta elemento necessario ai fini della comparabilità dei bilanci della società nei vari esercizi.

La valutazione tenendo conto della funzione economica dell'elemento dell'attivo o del passivo considerato che esprime il principio della prevalenza della sostanza sulla forma - obbligatoria laddove non espressamente in contrasto con altre norme specifiche sul bilancio - consente la rappresentazione delle operazioni secondo la realtà economica sottostante gli aspetti formali.

Deroghe

(Rif. art. 2423, quarto comma, C.c.)

Non si sono verificati casi eccezionali che abbiano reso necessario il ricorso a deroghe di cui all'art. 2423 comma 4 del Codice Civile.

In particolare, i criteri di valutazione adottati nella formazione del bilancio sono stati i seguenti.

Immobilizzazioni

Immateriali

I costi delle immobilizzazioni immateriali sono stati iscritti al valore di acquisto o di produzione, comprensivo

dei costi accessori. Il costo delle immobilizzazioni immateriali la cui utilizzazione è limitata nel tempo viene sistematicamente ammortizzato in ogni esercizio in relazione alla stimata residua possibilità di utilizzazione. Il costo delle immobilizzazioni è rettificato in caso di perdita durevole mentre lo stesso viene ripristinato, nei limiti del costo sostenuto, quando vengono meno i motivi che avevano determinato la svalutazione. Tali costi sono iscritti nell'attivo dello stato patrimoniale con il consenso del Collegio Sindacale ove necessario.

I costi di ricerca e sviluppo, con utilità pluriennale sono stati iscritti nell'attivo con il consenso del Collegio sindacale e sono ammortizzati in un periodo di tre esercizi.

I diritti di brevetto industriale e i diritti di utilizzazione delle opere dell'ingegno, le licenze, concessioni e marchi sono ammortizzati in un periodo di cinque esercizi.

Le migliorie su beni di terzi sono ammortizzate al minore tra la vita economico tecnica delle stesse e la durata del contratto.

Sui costi storici non sono state operate rivalutazioni né svalutazioni, non essendoci perdite durevoli di valore, tanto nell'esercizio in esame quanto nei precedenti. I valori contabili delle immobilizzazioni immateriali sono eventualmente rettificati in caso di perdita durevole di valore mentre, lo stesso, viene ripristinato, nei limiti del costo sostenuto, quando vengono meno i motivi che avevano determinato la svalutazione.

Materiali

I valori contabili delle immobilizzazioni materiali sono iscritti al costo di acquisto o di produzione comprensivo degli oneri accessori di diretta imputazione. Il costo delle immobilizzazioni materiali la cui utilizzazione è limitata nel tempo viene sistematicamente ammortizzato in ogni esercizio in relazione della stimata residua possibilità di utilizzo in rapporto all'utilità prospettica riconosciuta alle stesse fin dal momento dell'acquisizione.

Sui costi storici non sono state operate rivalutazioni né svalutazioni, non essendoci perdite durevoli di valore, tanto nell'esercizio in esame quanto nei precedenti. I valori contabili delle immobilizzazioni materiali sono eventualmente rettificati in caso di perdita durevole di valore mentre lo stesso viene ripristinato, nei limiti del costo sostenuto, quando vengono meno i motivi che avevano determinato la svalutazione.

Le aliquote applicate sono le seguenti:

- Impianti e macchinari: 10%
- Automezzi: 25%
- Arredi e mobili: 12%
- Attrezzatura varia: 10%
- Beni gratuitamente devolvibili: 8%;
- Macchine e attrezzature d'ufficio 20%;

Gli investimenti effettuati utilizzando contributi pubblici in conto impianti sono iscritti al netto dei contributi stessi.

I contributi vengono registrati nel momento in cui esiste una ragionevole certezza che le condizioni previste per il loro riconoscimento siano soddisfatte e che gli stessi saranno erogati, di norma coincidente con l'adozione dei provvedimenti ufficiali e definitivi di concessione.

Sulla base delle informazioni al momento disponibili, la Società, sempre con riferimento ai beni in concessione, non ha ritenuto necessario costituire un fondo manutenzione e ripristino beni devolvibili, considerato che gli attuali piani di manutenzione e sostituzione dei predetti beni possono far escludere la necessità di sostenere oneri di importo significativo all'atto della restituzione dei beni in normale stato d'uso al termine della concessione, ciò peraltro, nella sola ipotesi, ad oggi non preventivabile, in cui non si verifichi un rinnovo della concessione al termine della stessa.

Nell'esercizio in cui il cespite viene acquisito, l'ammortamento viene ridotto del 50% al fine di rifletterne forfetariamente il minor utilizzo, qualora la quota di ammortamento così ottenuta non si discosti

significativamente da quella calcolata a partire dal momento in cui il cespite è disponibile per l'uso.

Le immobilizzazioni di valore unitario pari o inferiore a € 516,46 sono interamente ammortizzate nell'esercizio in cui sono acquisite, tenendo conto del loro limitato ammontare individuale e cumulato.

Le immobilizzazioni in corso di realizzazione non sono state ammortizzate in quanto, non essendo ancora completate, non sono entrate in esercizio.

Immobilizzazioni finanziarie

Le partecipazioni, iscritte tra le immobilizzazioni finanziarie, sono valutate al costo di acquisto o sottoscrizione opportunamente rettificato nel caso di perdite durevoli di valore, desunte dal patrimonio netto risultante dall'ultimo bilancio approvato dalla Società partecipata. Tali svalutazioni sono eliminate negli esercizi successivi ove vengono meno le motivazioni che le hanno determinate ed il valore, nei limiti del costo, viene, quindi, ripristinato.

Sono iscritti fra le immobilizzazioni finanziarie i crediti destinati a essere utilizzati durevolmente nell'esercizio dell'impresa. I crediti immobilizzati sono iscritti al valore nominale giudicato coincidente con il presumibile valore di realizzazione.

Crediti

Sono iscritti al valore nominale ed esposti al presumibile valore di realizzo. L'adeguamento del valore nominale dei crediti al valore presunto di realizzo è ottenuto mediante apposito fondo svalutazione crediti, tenendo in considerazione il rischio di inesigibilità specifica di ciascun cliente, le condizioni economiche generali di settore e anche il rischio paese.

I crediti originariamente incassabili entro l'anno e successivamente trasformati in crediti a lungo termine sono stati evidenziati nello stato patrimoniale tra le immobilizzazioni finanziarie.

Cassa e Disponibilità liquide

Sono iscritte al valore nominale coincidente con il valore di presumibile realizzo.

Fondi per rischi e oneri

I fondi per rischi e oneri sono stanziati per coprire perdite o debiti di natura determinata, di esistenza certa o probabile, dei quali tuttavia alla chiusura dell'esercizio non erano determinabili l'ammontare o la data di sopravvenienza. Gli stanziamenti riflettono la migliore stima possibile sulla base degli elementi di conoscenza a disposizione, nel rispetto del criterio di competenza e prudenza non si è proceduto alla costituzione di fondi rischi generici privi di giustificazione economica.

Le passività potenziali sono state rilevate in Bilancio ed iscritte nei fondi in quanto ritenute probabili ed essendo stimabile con ragionevolezza l'ammontare del relativo onere.

Debiti

Sono rilevati al loro valore nominale, modificato per tenere conto di resi o di rettifiche di fatturazione.

Ratei e risconti

Sono stati determinati secondo il criterio dell'effettiva competenza temporale dell'esercizio.

Per i ratei e risconti di durata pluriennale sono state verificate le condizioni che ne avevano determinato l'iscrizione originaria, adottando, ove necessario, le opportune variazioni.

TFR

È costituito con le quote del "TFR" maturate in ciascun periodo amministrativo calcolate in base al disposto dell'art. 2120 del Codice civile e al Contratto Nazionale Collettivo di Lavoro vigente per le diverse categorie di dipendenti. Il debito iscritto in bilancio rappresenta l'effettivo debito maturato nei confronti dei dipendenti al 31 dicembre 2006 da riconoscere al momento della cessazione del rapporto di lavoro.

Gli accantonamenti maturati a far data dal 01.01.2007 rilevati nel conto economico tra i costi del personale, in ossequio alla riforma della previdenza complementare, vengono periodicamente versati all'INPS e ai fondi pensionistici complementari prescelti dal lavoratore dipendente dalla data della scelta; quelli maturati prima della scelta sono stati addebitati al TFR.

Conti d'ordine

Gli impegni e le garanzie prestate sono iscritti per un importo pari all'ammontare nominale dell'impegno o della garanzia prestata.

Imposte sul reddito

Le imposte a carico dell'esercizio, in ossequio al principio contabile n. 25, misurano il carico fiscale dell'anno 2013 determinato sulla base del principio della competenza economica.

Le imposte correnti dell'esercizio sono determinate sulla base di una realistica previsione del reddito imponibile, tenuto conto delle aliquote fiscali nonché delle eventuali agevolazioni spettanti.

Le imposte differite ed anticipate sono determinate sulle differenze di natura temporanea esistenti tra i valori economico-patrimoniali iscritti in bilancio ed i corrispondenti valori fiscalmente rilevanti; concorrono a formare le imposte anticipate anche le eventuali perdite fiscali riportabili a nuovo.

Le attività per imposte anticipate non vengono contabilizzate qualora non vi sia la ragionevole certezza del loro futuro recupero; analogamente le passività per imposte differite non vengono contabilizzate qualora esistano scarse probabilità che tale debito insorga.

Le imposte differite sono iscritte tra i fondi per rischi e oneri alla voce "fondi per imposte"; le imposte anticipate tra i crediti dell'attivo circolante alla voce "imposte anticipate".

Le imposte differite e anticipate sono determinate inizialmente applicando le aliquote in vigore nell'esercizio in cui si originano le differenze temporanee; negli esercizi successivi tale stanziamento è adeguato per tenere conto dell'aliquota in essere alla fine di ogni esercizio.

Riconoscimento di costi e ricavi

I ricavi e i costi sono iscritti in bilancio secondo il principio della prudenza e della competenza, con rilevazione dei relativi ratei e risconti, e al netto degli sconti, degli abbuoni e dei premi.

In particolare, la competenza è garantita dal riconoscimento dei ricavi e costi per prestazioni di servizi e di quelli aventi natura finanziaria, sulla base della maturazione temporale alla data di bilancio. I costi per acquisto di materie sono riconosciuti al momento del trasferimento della proprietà.

Contributi 296/2006

I contributi ottenuti per effetto delle agevolazioni previste dalla legge 296/2006 per l'acquisto di impianti e attrezzature, nel rispetto del principio della competenza, sono accreditati al conto economico in relazione agli ammortamenti dei beni agevolati. Nella voce "Risconti passivi" è iscritta la quota parte di ricavo non ancora maturata.

Dati sull'occupazione

(Rif. art. 2427, primo comma, n. 15, C.c.)

L'organico medio aziendale, ripartito per categoria, ha subito, rispetto al precedente esercizio, le seguenti variazioni.

Organico	31/12/2013	31/12/2012	Variazioni
Dirigenti	4	4	-
Quadri	4	4	-
Impiegati	140	138	2
Operai	144	160	(16)
Altri			
totale	292	306	(14)

Il contratto nazionale di lavoro applicato è quello del settore Assaeroporti.

Attività

B) Immobilizzazioni

I. Immobilizzazioni immateriali

Saldo al 31/12/2013	Saldo al 31/12/2012	Variazioni
183.554	224.787	(41.233)

Totale movimentazione delle Immobilizzazioni Immateriali

(Rif. art. 2427, primo comma, n. 2, C.c.)

Descrizione costi	Valore 31/12/2012	Incrementi esercizio	Decrementi esercizio	Amm.to esercizio	Valore 31/12/2013
Impianto e ampliamento					
Ricerca, sviluppo e pubblicità	79.465	-	-	39.732	39.733
Diritti brevetti industriali					
Concessioni, licenze, marchi	144.442	57.653	-	58.274	143.821
Avviamento					
Immobilizzazioni in corso e acconti					
Altre	880			880	
Arrotondamento					
	224.787	57.653		98.886	183.554

Precedenti rivalutazioni, ammortamenti e svalutazioni

(Rif. art. 2427, primo comma, n. 2, C.c.)

Il costo storico all'inizio dell'anno è così composto.

Descrizione costi	Costo storico	Fondo amm.to	Rivalutazioni	Svalutazioni	Valore netto
-------------------	---------------	--------------	---------------	--------------	--------------

Ricerca, sviluppo e pubblicità	79.465	79.465
Concessioni, licenze, marchi	144.442	144.442
Avviamento	880	880
Altre	224.787	224.787

II. Immobilizzazioni materiali

Saldo al 31/12/2013	Saldo al 31/12/2012	Variazioni
12.781.370	11.542.717	1.238.653

Nel corso dell'anno si è provveduto a effettuare una revisione della stima delle vite utili delle immobilizzazioni materiali. Il processo di revisione si è reso necessario per adeguare l'utilità economica delle immobilizzazioni alla durata della concessione, che a partire dal 2008 è stata affidata a S.A.CAL per 40 anni.

A tal fine è stata incaricata una società di consulenza in possesso dei requisiti di competenza professionale e indipendenza. Il lavoro è stato svolto considerando l'utilizzo, la destinazione, la valutazione delle corrette attività di manutenzione (ordinaria e straordinaria) e la durata economico-tecnica dei cespiti, sulla base del criterio della residua possibilità di utilizzo dei beni.

L'effetto della revisione delle vite utili sul risultato d'esercizio 2013 è pari a circa €590.000.

Terreni e fabbricati

(Rif. art. 2427, primo comma, n. 2, C.c.)

Descrizione	Importo	
Costo storico		
Rivalutazione monetaria		
Rivalutazione economica		
Ammortamenti esercizi precedenti		
Svalutazione esercizi precedenti		
Saldo al 31/12/2012		di cui terreni
Acquisizione dell'esercizio		
Rivalutazione monetaria		
Rivalutazione economica dell'esercizio		
Svalutazione dell'esercizio		
Cessioni dell'esercizio		
Giroconti positivi da immobilizzazioni in corso	1.923.959	
Ammortamenti dell'esercizio	28.859	
Saldo al 31/12/2013	1.895.100	di cui terreni

Nel corso del 2013 sono stati messi in funzione i cespiti relativi al terminal provvisorio mobile e pertanto si è provveduto al giroconto delle immobilizzazioni in corso per la parte relativa.

Impianti e macchinario

(Rif. art. 2427, primo comma, n. 2, C.c.)

Descrizione	Importo
Costo storico	6.508.835
Rivalutazione monetaria	
Rivalutazione economica	
Ammortamenti esercizi precedenti	(4.625.244)
Svalutazione esercizi precedenti	
Saldo al 31/12/2012	1.883.591
Acquisizione dell'esercizio	445.456
Rivalutazione monetaria	
Rivalutazione economica dell'esercizio	
Svalutazione dell'esercizio	
Cessioni dell'esercizio	
Giroconti positivi (riclassificazione)	
Giroconti negativi (riclassificazione)	
Interessi capitalizzati nell'esercizio	
Ammortamenti dell'esercizio	375.008
Saldo al 31/12/2013	1.954.039

L'incremento dell'esercizio si riferisce principalmente ad attrezzature specifiche acquistate nell'anno.

Attrezzature industriali e commerciali

(Rif. art. 2427, primo comma, n. 2, C.c.)

Descrizione	Importo
Costo storico	1.679.085
Rivalutazione monetaria	
Rivalutazione economica	
Ammortamenti esercizi precedenti	(881.276)
Svalutazione esercizi precedenti	
Saldo al 31/12/2012	797.809
Acquisizione dell'esercizio	3.166
Rivalutazione monetaria	
Rivalutazione economica dell'esercizio	
Svalutazione dell'esercizio	
Cessioni dell'esercizio	(35.543)
Giroconti positivi (riclassificazione)	35.543
Giroconti negativi (riclassificazione)	
Interessi capitalizzati nell'esercizio	
Ammortamenti dell'esercizio	99.804
Saldo al 31/12/2013	701.171

La cessione dell'esercizio è relativa a un automezzo totalmente ammortizzato.

Altri beni

(Rif. art. 2427, primo comma, n. 2, C.c.)

Descrizione	Importo
Costo storico	13.268.611
Rivalutazione monetaria	
Rivalutazione economica	
Ammortamenti esercizi precedenti	(8.624.358)
Svalutazione esercizi precedenti	
Saldo al 31/12/2012	6.644.253
Acquisizione dell'esercizio	373.977

Rivalutazione monetaria	
Rivalutazione economica dell'esercizio	
Svalutazione dell'esercizio	
Cessioni dell'esercizio	(1.900)
Giroconti positivi (riclassificazione)	
Giroconti negativi (riclassificazione)	
Interessi capitalizzati nell'esercizio	
Ammortamenti dell'esercizio	(542.944)
Saldo al 31/12/2013	6.474.086

L'incremento si riferisce principalmente a lavori di manutenzione straordinaria effettuati nel corso del 2013.

Immobilizzazioni in corso e acconti

(Rif. art. 2427, primo comma, n. 2, C.c.)

Descrizione	Importe
Saldo al 31/12/2012	2.217.064
Acquisizione dell'esercizio	1.463.869
Cessioni dell'esercizio	
Giroconti positivi (riclassificazione)	
Giroconti negativi (riclassificazione)	(1.923.959)
Interessi capitalizzati nell'esercizio	
Saldo al 31/12/2013	1.756.974

La riduzione è relativa a un giroconto per immobilizzazioni pronte all'uso e di cui si è parlato nel paragrafo relativo ai terreni e fabbricati.

III. Immobilizzazioni finanziarie

Saldo al 31/12/2013	Saldo al 31/12/2012	Variazioni
703.080	827.877	124.797

Partecipazioni

Descrizione	31/12/2012	Incremento	Decremento	31/12/2013
Altre imprese	37.299			37.299
	37.299			37.299

La voce accoglie le partecipazioni minoritarie nelle società: Sviluppo Area ex Sir S.c.p.a., Consorzio di sviluppo Catanzaro 2000, CEII Calabria Eurobic, Consorzio per lo Sviluppo Industriale della Provincia di Catanzaro.

Crediti

Descrizione	31/12/2012	Incremento	Decremento	31/12/2013
Imprese controllate				
Imprese collegate				
Imprese controllanti				
Altri	790.578		124.797	665.781
Arrotondamento	790.578			665.781
	790.578			665.781

I crediti verso altri includono il credito verso l'Erario riguardante l'anticipazione dell'IRPEF sulle liquidazioni dei dipendenti in esecuzione dell'obbligo di cui alla legge 23.12.1998 art. 3 per € 23.984, il credito verso l'INPS e dipendenti inerenti il cambio di inquadramento previdenziale del personale ex CONSAER per € 611.981

C) Attivo circolante

II. Crediti

Saldo al 31/12/2013	Saldo al 31/12/2012	Variazioni
24.790.136	15.035.322	9.754.814

Il saldo è così suddiviso secondo le scadenze (articolo 2427, primo comma, n. 6, C.c.).

Descrizione	Entro 12 mesi	Oltre 12 mesi	Oltre 5 anni	Totale
Verso clienti	18.192.344	200.000		18.392.344
Per crediti tributari	425.622			425.622
Per imposte anticipate		1.281.967		1.281.967
Verso altri	1.496.071	3.194.132		4.690.203
Arrotondamento				
	20.114.037	4.676.099		24.790.136

I "crediti verso clienti" di ammontare rilevante al 31/12/2013 sono così costituiti:

DESCRIZIONE	IMPORTO
Ryanair Ltd	9.854.911
Alitalia Cai - Compagnia Aerea Italiana	3.931.296
Alitalia Linee Aeree Italiane Spa	1.026.677
Blue Panorama Airlines Spa	387.489
Volare Spa	304.836
Alisea Airlines Spa	200.000
Airone Spa	331.278
Gruppo Publiemme S.r.l.	171.378
Hertz Italiana SPA	147.919
EASY JET Airline Company Limited	296.736
Regione Calabria	123.909
TOTALE:	16.776.429

Il significativo incremento del saldo dei crediti verso clienti è principalmente riferibile al fatto che nel corso del precedente esercizio la società aveva raggiunto, prima della data di chiusura del bilancio, un accordo con il cliente Ryanair affinché si compensassero le partite a credito relative ai servizi aeroportuali forniti con i debiti maturati nei confronti del vettore relativamente ad attività di co-marketing. Infatti, nel corso dei primi mesi del 2014 si è incassata la somma di € 3.896.731 ed € 4.124.280 sono stati compensati con il debito verso la stessa compagnia.

Il credito oltre i 12 mesi di € 200.000 si riferisce alla società Alisea S.p.A. dichiarata fallita. Il credito in questione non è stato oggetto di svalutazione in quanto dal piano di riparto pubblicato dalla curatela fallimentare non emergono rischi di esigibilità.

Anche alla luce dei pareri dei legali incaricati, gli amministratori hanno proceduto ad accantonare a fondo svalutazione crediti la somma di € 50.000 ritenuta congrua a fronteggiare il rischio di inesigibilità di talune posizioni creditorie specifiche. A causa di fallimenti, pignoramenti negativi e transazioni, si è proceduto,

inoltre, a stralciare crediti per € 235.100.

Con riferimento al credito verso Alitalia Linee aeree S.p.A., società commissariata secondo c.d. legge Marzano, pari a € 1.026.677, si ricorda che lo stesso è il saldo residuale rimasto in bilancio dopo avere girocontato a perdita negli esercizi precedenti l'importo di € 897.888. Il credito viene mantenuto in bilancio sulla base dei pareri forniti dai legali che, ritengono ragionevolmente certo il recupero dello stesso per le ragioni di seguito esposte.

Il credito è così suddiviso:

- € 530.763 si riferisce al credito maturato nel periodo di commissariamento, che è formalmente escluso dallo stato passivo, ha natura di prededuzione con alta probabilità del recupero;
- € 495.914 si riferisce al periodo ante commissariamento e riguarda quasi esclusivamente diritti e tasse aeroportuali; per tale credito la Società è stata ammessa allo stato passivo della procedura per € 1.310.200 in via chirografaria, tra l'altro la Società ha fatto ricorso poiché sono stati esclusi dall'insinuazione la parte dei crediti da ammettere in via privilegiata. Alla luce dei pareri dei legali incaricati dalla Società si ritiene che sia probabile l'accoglimento del ricorso in parola.

Tra i crediti verso altri, al 31/12/2013, si evidenziano:

il credito verso l'ENAC riguardante la cauzione ex art. 17 sui diritti aeroportuali pari a € 3.077.886, rettificato in parte con l'esposizione nel passivo dello stato patrimoniale di € 1.759.372 tra i risconti; su tale credito la Società ha fatto istanza di rimborso ai Ministeri competenti ed è in fase avanzata l'iter procedurale, il credito verso la Regione Calabria per contributi sui voli di vari operatori pari ad € 992.682 (ai sensi della Legge regionale 7/2001).

Tra i "crediti tributari" si evidenzia il credito di € 412.929 verso l'Erario per il rimborso IRES scaturente dalla deduzione IRAP sul costo del lavoro per gli anni 2007-2008-2009-2010.

Le imposte anticipate per Euro 1.281.967 sono relative a perdite fiscali riportabili;

L'adeguamento del valore nominale dei crediti al valore di presunto realizzo è stato ottenuto mediante apposito fondo svalutazione crediti che ha subito, nel corso dell'esercizio, le seguenti movimentazioni:

Descrizione	F.do svalutazione ex art. 2426 Codice civile	F.do svalutazione ex art. 106 D.P.R. 917/1986	Totale
Saldo al 31/12/2012	159.327	20.000	179.327
Utilizzo nell'esercizio	(159.327)	(20.000)	179.327
Accantonamento esercizio		50.000	50.000
Saldo al 31/12/2013	0	50.000	50.000

La ripartizione dei crediti al 31/12/2013 secondo area geografica è riportata nella tabella seguente (articolo 2427, primo comma, n. 6, C.c.).

Crediti per Area Geografica	V / clienti	V / Controllate	V / collegate	V / controllanti	V / altri	Totale
Italia	7.900.610				4.690.203	23.082.547
Ue ed Extra	10.491.734					
Totale	18.392.344				4.690.203	23.082.547

IV. Disponibilità liquide

	Saldo al 31/12/2013	Saldo al 31/12/2012	Variazioni
	2.225.538	951.058	1.274.480
Descrizione	31/12/2013	31/12/2012	
Depositi bancari e postali	2.196.132	922.429	
Assegni			
Denaro e altri valori in cassa	29.406	28.629	
Arrotondamento			
	2.225.538	951.058	

Il saldo rappresenta le disponibilità liquide e l'esistenza di numerario e di valori alla data di chiusura dell'esercizio. Tra i depositi bancari si segnala l'importo di € 904.287 dedicato alla realizzazione del prolungamento pista di volo -finanziamento PON-. Per una più dettagliata analisi dell'incremento del saldo si rimanda al rendiconto finanziario allegato alla nota integrativa.

D) Ratei e risconti

	Saldo al 31/12/2013	Saldo al 31/12/2012	Variazioni
	50.571	25.482	25.089

Misurano proventi e oneri la cui competenza è anticipata o posticipata rispetto alla manifestazione numeraria e/o documentale; essi prescindono dalla data di pagamento o riscossione dei relativi proventi e oneri, comuni a due o più esercizi e ripartibili in ragione del tempo.

Anche per tali poste, i criteri adottati nella valutazione e nella conversione dei valori espressi in moneta estera sono riportati nella prima parte della presente nota integrativa.

Non sussistono, al 31/12/2013, ratei e risconti aventi durata superiore a cinque anni.

Passività**A) Patrimonio netto**

(Rif. art. 2427, primo comma, nn. 4, 7 e 7-bis, C.c.)

	Saldo al 31/12/2013	Saldo al 31/12/2012	Variazioni
	7.738.873	8.089.421	(350.548)
Descrizione	31/12/2012	Incrementi	Decrementi
Capitale	7.755.000		
Riserva legale	270.560		
Riserva straordinaria o facoltativa	983.493		919.632
Differenza da arrotondamento all'unità di Euro			(2)
Varie altre riserve	784.357		
Altre	23.702		23.702
Utile (perdita) dell'esercizio	(1.703.989)	(390.550)	(1.703.989)
	8.089.421	(390.550)	(2)
			7.698.873

Nella tabella che segue si dettagliano i movimenti nel patrimonio netto

	Capitale sociale	Riserva legale	Altre Riserve	Risultato d'esercizio	Totale
All'inizio dell'esercizio precedente	7.755.000	270.560			
Destinazione del risultato dell'esercizio					
- attribuzione dividendi					
- altre destinazioni					
Altre variazioni					
...					
Risultato dell'esercizio precedente				(1.703.989)	
Alla chiusura dell'esercizio precedente	7.755.000	270.560			
Destinazione del risultato dell'esercizio					
- attribuzione dividendi					
- altre destinazioni					
Altre variazioni					
Risultato dell'esercizio corrente				(390.550)	
Alla chiusura dell'esercizio corrente	7.755.000	270.560			

Il capitale sociale è così composto (articolo 2427, primo comma, nn. 17 e 18, C.c.).

Azioni/Quote	Numero	Valore nominale in Euro
Azioni Ordinarie	15.000	517
Quote		
Totale	15.000	7.755.000

Le poste del patrimonio netto sono così distinte secondo l'origine, la possibilità di utilizzazione, la distribuibilità e l'avvenuta utilizzazione nei tre esercizi precedenti (articolo 2427, primo comma, n. 7-bis, C.c.)

Natura / Descrizione	Importo	Possibilità utilizzo (*)	Quota disponibile	Utilizzazioni eff. Nel 3 es. prec. Per copert. Perdite	Utilizzazioni eff. Nel 3 es. prec. Per altre ragioni
Capitale	7.755.000	B			
Riserva legale	270.560	A, B			
Altre riserve	63.863	A, B, C			
Totale					

*(A): Per aumento capitale, (B) Per copertura perdite, (C) Per distribuzione ai soci

B) Fondi per rischi e oneri

(Rif. art. 2427, primo comma, n. 4, C.c.)

	Saldo al 31/12/2013	Saldo al 31/12/2012	Variazioni	
	70.000	-	70.000	
Descrizione	31/12/2012	Incrementi	Decrementi	31/12/2013
Altri		70.000		70.000
		70.000		70.000

La voce include stanziamenti effettuati a fronte di vertenze di varia natura in corso. Le valutazioni operate riflettono la miglior stima possibile sulla base delle informazioni disponibili alla data del bilancio e tenendo conto degli eventuali eventi verificatisi successivamente.

C) Trattamento di fine rapporto di lavoro subordinato

(Rif. art. 2427, primo comma, n. 4, C.c.)

Saldo al 31/12/2013	Saldo al 31/12/2012	Variazioni
1.510.591	1.597.654	(87.063)

La variazione è così costituita:

Variazioni	31/12/2012	Incrementi	Decrementi	31/12/2013
TFR, movimenti del periodo	1.597.654	681.512	768.575	1.510.591

Il fondo accantonato rappresenta l'effettivo debito della società al 31/12/2013 verso i dipendenti in forza a tale data, al netto degli anticipi corrisposti.

Il fondo non ricomprende le indennità maturate a partire dal 1° gennaio 2007, destinate a forme pensionistiche complementari ai sensi del D. Lgs. n. 252 del 5 dicembre 2005 (ovvero trasferite alla tesoreria dell'INPS).

D) Debiti

(Rif. art. 2427, primo comma, n. 4, C.c.)

Saldo al 31/12/2013	Saldo al 31/12/2012	Variazioni
29.215.959	16.561.778	12.654.181

I debiti sono valutati al loro valore nominale e la scadenza degli stessi è così suddivisa (articolo 2427, primo comma, n. 6, C.c.).

Descrizione	Entro 12 mesi	Oltre 12 mesi	Oltre 5 anni	Totale
Debiti verso banche	2.963.610			2.963.610
Debiti verso altri finanziatori Acconti	239.503			239.503
Debiti verso fornitori	12.514.115			12.514.115
Debiti tributari	494.016			494.016
Debiti verso istituti di previdenza	714.096	309.862		1.023.958
Altri debiti	11.825.597	155.160		11.980.757
	28.595.503	620.456		29.215.959

I debiti verso banche si riferiscono per € 155.434 alle rate residue di un mutuo contratto per il finanziamento del nuovo parcheggio, per € 1.302.776 ad anticipi su fatture, per euro € 1.469.737 a scoperti di conto corrente, per € 35.663 competenze addebitate a gennaio 2014.

Il significativo incremento del saldo dei debiti verso fornitori è principalmente riferibile al fatto che nel corso del precedente esercizio la società aveva raggiunto, prima della data di chiusura del bilancio, un accordo con il vettore Ryanair affinché si compensassero le partite a credito relative ai servizi aeroportuali forniti con i debiti maturati nei confronti del vettore relativamente ad attività di co-marketing.

I debiti verso fornitori più rilevanti al 31/12/2013 risultano così costituiti:

Descrizione	Importo
RYANAIR.	4.124.280

CONSORZIO GENERAL COSTRUZIONI	3.650.900
AMS AIRPORT MARKETING SERVICES	1.750.000
PROMUOV ITALIA	351.379
GILARDONI SPA	288.173
TARDITO COSTRUZIONI E IMPIANTI SRL	259.848
ISTITUTO DI VIGILANZA NOTTURNA	157.430
ENAC ENTE NAZ. AVIAZIONE CIVILE	134.493

Il debito verso il Consorzio General Costruzioni si riferisce al lavoro di prolungamento pista di volo, opera finanziata al 100% con i fondi PON.

I "debiti tributari" si riferiscono a ritenute alla fonte operate sulle retribuzioni e sui compensi erogati nel mese di dicembre 2013, al debito IVA e al debito IRAP di € 56.132.

Tra gli "altri debiti" pari a € 11.825.597, si segnalano quelli verso il personale dipendente per ferie non godute e 14^a mensilità per € 645.766, verso il fondo di previdenza complementare Prevaer per € 180.494, verso il Fondo previdenza dipendenti € 326.694, verso l'Erario per addizionale comunale imbarco passeggeri per € 8.980.605, verso il Ministero dei Trasporti per canoni di concessione € 204.091, verso l'Erario per il servizio antincendio € 943.036 ai sensi dell'art. 1 c. 1328 legge finanziaria 2007 e verso le compagnie aeree per biglietti pari ad € 327.387.

La quota parte oltre i dodici mesi afferisce al debito verso dipendenti per inquadramento CPDEL per € 155.160.

Anche per l'anno 2013 non è stato effettuato l'accantonamento al fondo oneri per servizi antincendio, per i cui dettagli si rinvia al paragrafo relativo agli "Oneri diversi di gestione" e a quanto riportato nella relazione sulla gestione.

I "Debiti verso fornitori" sono iscritti al netto degli sconti commerciali; gli sconti cassa sono invece rilevati al momento del pagamento. Il valore nominale di tali debiti è stato rettificato, in occasione di resi o abbuoni (rettifiche di fatturazione), nella misura corrispondente all'ammontare definito con la controparte.

La ripartizione dei Debiti al 31/12/2013 secondo area geografica è riportata nella tabella seguente (articolo 2427, primo comma, n. 6, C.c.).

Debiti per Area Geografica	V / fornitori	V / Controllate	V / Collegate	V / Controllanti	V / Altri	Totale
Italia	6.639.835				11.980.757	18.620.592
Ue ed extra UE	5.874.280					5.874.280
Totale	12.514.115				11.980.757	24.494.872

E) Ratei e risconti

Saldo al 31/12/2013	Saldo al 31/12/2012	Variazioni
2.238.826	2.358.390	(119.564)

La composizione della voce è così dettagliata (articolo 2427, primo comma, n. 7, C.c.).

Descrizione	Importo
Cauzioni art. 17 L. 135/97	1.759.372

Contributi su investimenti legge 296/2006	479.454
TOTALE	2.238.826

Conti d'ordine

(Rif. art. 2427, primo comma, n. 9, C.c.)

Descrizione	31/12/2013	31/12/2012	Variazioni
Fidejussioni da clienti	980.818	990.272	(9.454)
Fondo previdenza conto dipendenti	1.140.892	1.115.448	25.444

Conto economico**A) Valore della produzione**

Saldo al 31/12/2013	Saldo al 31/12/2012	Variazioni
22.234.782	24.725.468	(2.490.686)

Descrizione	31/12/2013	31/12/2012	Variazioni
Ricavi vendite e prestazioni	21.424.245	22.432.660	(1.008.415)
Altri ricavi e proventi	810.537	2.292.808	(1.482.271)
	22.234.782	24.725.468	(2.490.686)

La variazione del valore della produzione rispetto all'esercizio 2013 è strettamente correlata a quanto esposto nella Relazione sulla gestione.

I ricavi delle vendite e delle prestazioni vengono così ripartiti:

Categoria	31/12/2013	31/12/2011	Variazioni
Prestazioni verso Compagnie di linea	4.454.364	5.492.238	(1.037.874)
Prestazioni charter	789.851	1.822.351	(1.032.500)
Commerciali	1.891.774	1.823.068	68.706
Diritti e tasse	6.012.449	5.977.341	35.108
Tassa controllo stiva fissa e variabile	2.178.465	2.199.601	(21.136)
Tassa controllo sicurezza	1.981.420	2.000.679	(19.259)
Proventi pubblicitari	135.146	222.500	(87.354)
Proventi parcheggio	1.643.196	1.566.975	76.221
Servizio merci	120.532	155.750	(35.218)
Vari	81.549	77.493	4.056
Servizio PRM	740.925	663.194	77.731
Royalty su carburanti vettori	167.403	180.974	(13.571)
Servizi centralizzati	1.018.916	1.018.916	
Provvigioni vendita biglietti	208.255	250.496	(42.241)
	21.424.245	22.432.660	(1.008.415)

La voce "altri ricavi" pari ad € 810.537 accoglie prevalentemente, per € 473.289, il contributo della Regione Calabria relativo al progetto "Calabria in volo", rendicontato alla Regione Calabria e alla data di predisposizione del progetto di bilancio non ancora incassato e, per € 119.564, la quota annua del credito di imposta L. 296/2006.

Ricavi per area geografica

(Rif. art. 2427, primo comma, n. 10, C.c.)

La ripartizione dei ricavi per aree geografiche non è significativa in quanto tutti i ricavi e proventi sono stati realizzati sul territorio italiano.

B) Costi della produzione

	Saldo al 31/12/2013 22.192.645	Saldo al 31/12/2012 26.922.431	Variazioni (4.729.786)
Descrizione	31/12/2013	31/12/2012	Variazioni
Materie prime, sussidiarie e merci	266.482	331.764	(65.282)
Servizi	8.601.477	11.968.134	(3.366.657)
Godimento di beni di terzi	662.005	656.098	5.907
Salari e stipendi	7.954.331	8.507.619	(553.288)
Oneri sociali	2.646.663	2.809.325	(162.662)
Trattamento di fine rapporto	661.512	666.107	15.405
Altri costi del personale			
Ammortamento immobilizzazioni immateriali	98.886	114.466	(15.580)
Ammortamento immobilizzazioni materiali	1.045.914	1.618.947	(573.033)
Svalutazioni crediti attivo circolante	50.000	170.000	(120.000)
Altri accantonamenti	70.000		30.000
Oneri diversi di gestione	115.375	79.971	35.404
	22.192.645	26.922.431	(4.729.786)

La riduzione dei costi per servizi è dovuta soprattutto alla rinegoziazione a condizioni più favorevoli del contratto con il vettore "Ryanair Ltd" in vigore dal 1° aprile 2013.

Costi per materie prime, sussidiarie, di consumo e di merci e Costi per servizi

Sono strettamente correlati a quanto esposto nella parte della Relazione sulla gestione e all'andamento del Valore della produzione.

Costi per il personale

La voce comprende l'intera spesa per il personale dipendente ivi compresi i miglioramenti di merito, passaggi di categoria, scatti di contingenza, costo delle ferie non godute e accantonamenti di legge e contratti collettivi. La diminuzione rispetto al precedente esercizio, pari a €700.545, è in parte dovuta al fatto che nello scorso esercizio era stato rilevato tra i costi del personale un onere straordinario di importo pari a €270.250 relativo all'esodo agevolato dell'ex direttore generale.

Ammortamento delle immobilizzazioni materiali e immateriali

Per quanto riguarda gli ammortamenti e le loro modalità di determinazione, si rimanda al paragrafo "Criteri di valutazione" illustrato all'inizio della presente Nota Integrativa, nonché ai paragrafi "Immobilizzazioni immateriali" e "Immobilizzazioni materiali" della stessa.

Svalutazioni dei crediti compresi nell'attivo circolante e delle disponibilità liquide

Come descritto in precedenza, gli amministratori hanno ritenuto opportuno procedere ad un accantonamento di € 50.000 al fine di riflettere il rischio di inesigibilità dei crediti.

Altri accantonamenti

La voce "Altri accantonamenti", complessivamente pari ad € 70.000 riguarda lo stanziamento a fronte di contenziosi in corso per cui il rischio di soccombenza è ritenuto probabile.

Oneri diversi di gestione

Anche per l'esercizio 2013 la Società, come per gli esercizi 2010, 2011 e 2012, confortata dal parere del proprio legale esterno incaricato, ha ritenuto di non contabilizzare il costo per il c.d. "Fondo Antincendio" previsto dal D.L. 29/11/2008 art. 4 c. 3 bis convertito con legge n. 2 del 28.01.2009, stante la sentenza della Commissione Tributaria di Roma n. 440/6310 che ha accolto il ricorso delle società di gestione aeroportuale, dichiarando le stesse non più obbligate, a partire dal 1° gennaio 2009, a corrispondere la prestazione patrimoniale; mentre si è ancora in attesa della sentenza relativa al ricorso pendente in sede civile, innanzi il Tribunale di Roma.

In data 20 marzo 2013, è stato notificato alla Società un decreto ingiuntivo per il pagamento di € 1.387.553 in favore delle Amministrazioni convenute in giudizio. Ritenendo tali somme non dovute, la Società ha immediatamente presentato ricorso avverso il suddetto decreto ingiuntivo. In data 22.09.2013 il tribunale di Catanzaro ha dichiarato nullo il decreto ingiuntivo in parola. Si segnala comunque, che la Società mantiene iscritta a debito la somma di € 943.036 relativa agli esercizi 2007 2008 e 2009.

C) Proventi e oneri finanziari

	Saldo al 31/12/2013 (54.476)	Saldo al 31/12/2012 (1.543)	Variazioni (52.933)
Descrizione	31/12/2013	31/12/2012	Variazioni
Proventi diversi dai precedenti (Interessi e altri oneri finanziari)	15.552 (70.028) (54.476)	17.800 (19.343) (1.543)	(2.248) (50.685) (52.933)

Altri proventi finanziari

Descrizione	Controllanti	Controllate	Collegate	Altre	Totale
Interessi bancari e postali				15.552	15.552
				15.552	15.552

Interessi e altri oneri finanziari

(Rif. art. 2427, primo comma, n. 12, C.c.)

Descrizione	Controllanti	Controllate	Collegate	Altre	Totale
Interessi bancari				64.809	64.809
Interessi fornitori				221	221
Interessi medio credito				4.998	4.998
				70.028	70.028

E) Proventi e oneri straordinari

(Rif. art. 2427, primo comma, n. 13, C.c.)

Saldo al 31/12/2013	Saldo al 31/12/2012	Variazioni
179.899	220.663	(40.764)

Descrizione	31/12/2013	Anno precedente	31/12/2012
Plusvalenze da alienazioni	4.596	Plusvalenze da alienazioni	431
Varie	255.049	Varie	448.238
Totale proventi	259.645	Totale proventi	448.669
Minusvalenze		Minusvalenze	
Varie	(79.746)	Varie	(228.006)
Totale oneri	(79.746)	Totale oneri	(228.006)
	179.899		220.663

Tra i proventi straordinari vari si evidenzia l'importo di € 186.656 per conguaglio anni precedenti della fornitura di gas ed € 30 mila per l'incasso di un credito che era stato passato a perdita negli esercizi precedenti.

Tra gli oneri straordinari sono iscritti costi verso fornitori inerenti esercizi precedenti.

Imposte sul reddito d'esercizio

	Saldo al 31/12/2013	Saldo al 31/12/2012	Variazioni
	558.110	(273.854)	831.964
Imposte	Saldo al 31/12/2013	Saldo al 31/12/2012	Variazioni
Imposte correnti:	558.110	488.767	69.343
IRES			
IRAP	558.110	488.767	69.343
Imposte sostitutive			
Imposte differite (anticipate)		(762.621)	762.621
IRES		(762.621)	762.621
IRAP			
	558.110	(273.854)	831.964

Descrizione	Valore	Imposte
Risultato prima delle imposte	179.899	
Onere fiscale teorico (%)	27,5	49.472
Differenze temporanee tassabili in esercizi successivi:		
Differenze che non si riversano negli esercizi successivi:		
Credito di imposta legge 296/2006		-119.564
Deduzioni IRES da IRAP		-446.341
Plusvalenza auto		-2.757
Costi indeducibili		11.844
Accantonamenti indeducibili		30.000
20% spese telefoniche		14.925
ICI		2.469
Interessi passivi indeducibili		12.250
Soprav. passive indeducibili		38.209
Imponibile fiscale	(251.405)	

Determinazione dell'imponibile IRAP

Descrizione	Valore	Imposte
Differenza tra valore e costi della produzione	11.324.643	
Onere fiscale teorico (%)	5,27	596.808

Determinazione imponibile:

Costi per lav.autonomo occ. e redd. assimilati lav. dip.	96.113	
Accantonamento svalutazione crediti e perdite	105.773	
Quote interessi canoni leasing	38.971	
Interessi passivi indeducibili	12.250	
ICI	3.527	
INAIL	-162.056	
Retribuzione e contributi disabili	-749.338	
Crediti d'imposta	-119.564	
IMPONIBILE IRAP	10.590.318	
Onere fiscale (%)	5,27	
IRAP corrente per l'esercizio		558.510

Ai sensi dell'articolo 2427, primo comma n. 14, C.c. si evidenziano le informazioni richieste sulla fiscalità differita e anticipata:

Informazioni sugli strumenti finanziari emessi dalla società

(Rif. art. 2427, primo comma, n. 19, C.c.)

La società non ha emesso strumenti finanziari.

Informazioni relative al fair value degli strumenti finanziari derivati

(Rif. art. 2427-bis, primo comma, n. 1, C.c.)

La società non ha strumenti finanziari derivati.

Informazioni relative agli accordi non risultanti dallo stato patrimoniale

(Rif. art. 2427, primo comma, n. 22-ter, C.c.)

La società non ha in essere accordi non risultanti dallo Stato Patrimoniale.

Informazioni relative ai compensi spettanti al revisore legale

(Rif. art. 2427, primo comma, n. 16-bis, C.c.)

Si informa, inoltre, che l'incarico di revisione legale dei conti è attribuito alla società di revisione KPMG, e che tale incarico ha comportato, nell'esercizio 2013, un compenso pari a € 23.294. I compensi per la revisione contabile dei prospetti di rendicontazione analitica e regolatoria sono pari a € 20.000.

Altre informazioni

Ai sensi di legge si evidenziano i compensi complessivi spettanti agli amministratori e all'organo di controllo (articolo 2427, primo comma, n. 16, C.c.).

	Qualifica	Compenso
	Amministratori	140.089
	Collegio sindacale	47.439

Il presente bilancio, composto da Stato patrimoniale, Conto economico e Nota integrativa, rappresenta in modo veritiero e corretto la situazione patrimoniale e finanziaria nonché il risultato economico dell'esercizio e corrisponde alle risultanze delle scritture contabili.

Presidente del Consiglio di amministrazione
Massimo Colosimo

S.A.CAL.S.P.A.

Sede in C/O AEROPORTO CIVILE DI LAMEZIA TERME - 88046 LAMEZIA TERME (CZ) Capitale sociale
Euro 7.755.000,00 I.V.

Nota integrativa al bilancio al 31/12/2013

Premessa

Signori Azionisti,

il presente bilancio, sottoposto al Vostro esame e alla Vostra approvazione, evidenzia una perdita d'esercizio pari a Euro 390.550

Criteri di formazione

Il seguente bilancio è conforme al dettato degli articoli 2423 e seguenti del Codice civile, come risulta dalla presente nota integrativa, redatta ai sensi dell'articolo 2427 del Codice civile, che costituisce, ai sensi e per gli effetti dell'articolo 2423, parte integrante del bilancio d'esercizio.

Il presente bilancio è inoltre accompagnato dalla relazione sulla gestione predisposta dagli Amministratori ai sensi dell'art. 2428, quale documento integrativo dell'informativa al bilancio ed a cui si rinvia per quanto attiene i rapporti con le parti correlate, i fatti di rilievo avvenuti dopo la data di chiusura dell'esercizio, l'evoluzione prevedibile della gestione e le altre informazioni previste dall'art. 2428 del Codice Civile. E' stato inoltre predisposto il rendiconto finanziario che viene presentato in allegato alla presente nota integrativa unitamente alle tabelle di analisi della situazione economica, patrimoniale e finanziaria della Società.

Principi di redazione

Come previsto dall'art. 2423 5° comma del Codice Civile, lo stato patrimoniale, il conto economico e la nota integrativa sono redatti in unità di euro, senza cifre decimali, salvo dove diversamente esplicitato.

I valori di bilancio sono rappresentati in unità di Euro mediante arrotondamenti dei relativi importi. Le eventuali differenze da arrotondamento sono state indicate alla voce "Riserva da arrotondamento Euro" compresa tra le poste di Patrimonio Netto e "arrotondamenti da Euro" alla voce "proventi ed oneri straordinari" di Conto Economico.

Il bilancio di esercizio è stato redatto secondo i principi ed i criteri di valutazione previsti dal Codice Civile interpretati ed integrati dai Principi Contabili statuiti dal Consiglio Nazionale dei Dottori Commercialisti e degli Esperti Contabili così come modificati dall'Organismo Italiano di Contabilità (OIC) e dai documenti emessi dall'OIC stesso.

Lo stato patrimoniale ed il conto economico sono stati redatti secondo gli schemi previsti dagli artt. 2424 e 2425 del Codice Civile, osservando i principi di prudenza, di continuità, di competenza temporale ed economica e di prevalenza degli aspetti sostanziali su quelli formali.

Tutte le voci dello stato patrimoniale e del conto economico al 31 dicembre 2013 sono poste a confronto con i corrispondenti valori dell'esercizio precedente come previsto dall'art. 2423-ter 5° comma del Codice Civile. Ove necessario e per motivi di comparabilità sono state effettuate coerenti riclassifiche dei valori riguardanti l'esercizio precedente. Le variazioni intervenute, quando giudicato necessario per una migliore comprensione dei contenuti trovano dettaglio e commento nel presente documento.

Nel corso del 2013 è stata effettuata una revisione delle vite utili delle immobilizzazioni materiali. Come previsto dall'art. 2426 comma 2 del Codice Civile, la presente Nota Integrativa riporta le motivazioni sottostanti il cambiamento. Inoltre, come richiesto dal principio contabile 29, nel paragrafo "Immobilizzazioni materiali" è riportato l'effetto che la revisione delle vite utili ha avuto sul risultato dell'esercizio 2013.

Criteri di valutazione

(Rif. art. 2427, primo comma, n. 1, C.c.)

I criteri utilizzati nella formazione del bilancio chiuso al 31/12/2013 non si discostano dai medesimi utilizzati per la formazione del bilancio del precedente esercizio, in particolare nelle valutazioni e nella continuità dei medesimi principi.

La valutazione delle voci di bilancio è stata fatta ispirandosi a criteri generali di prudenza e competenza, nella prospettiva della continuazione dell'attività nonché tenendo conto della funzione economica dell'elemento dell'attivo o del passivo considerato.

L'applicazione del principio di prudenza ha comportato la valutazione individuale degli elementi componenti le singole poste o voci delle attività o passività, per evitare compensi tra perdite che dovevano essere riconosciute e profitti da non riconoscere in quanto non realizzati.

In ottemperanza al principio di competenza, l'effetto delle operazioni e degli altri eventi è stato rilevato contabilmente ed attribuito all'esercizio al quale tali operazioni ed eventi si riferiscono, e non a quello in cui si concretizzano i relativi movimenti di numerario (incassi e pagamenti).

Gli elementi eterogenei ricompresi nelle singole voci sono stati valutati separatamente.

Nella redazione del bilancio di esercizio sono stati inoltre seguiti i seguenti postulati:

- prevalenza degli aspetti sostanziali su quelli formali;
- comprensibilità (chiarezza);
- neutralità (imparzialità rispetto sia alle norme fiscali sia alle valutazioni di un generico investitore);
- periodicità della misurazione del risultato economico e del patrimonio aziendale;
- comparabilità;
- omogeneità;
- significatività e rilevanza dei fatti economici ai fini della loro presentazione in bilancio;
- verificabilità dell'informazione.

Ove le informazioni richieste da specifiche disposizioni di legge siano insufficienti al fine di una rappresentazione veritiera e corretta, sono state fornite tutte le informazioni complementari necessarie allo scopo.

La continuità di applicazione dei criteri di valutazione nel tempo rappresenta elemento necessario ai fini della comparabilità dei bilanci della società nei vari esercizi.

La valutazione tenendo conto della funzione economica dell'elemento dell'attivo o del passivo considerato che esprime il principio della prevalenza della sostanza sulla forma - obbligatoria laddove non espressamente in contrasto con altre norme specifiche sul bilancio - consente la rappresentazione delle operazioni secondo la realtà economica sottostante gli aspetti formali.

Deroghe

(Rif. art. 2423, quarto comma, C.c.)

Non si sono verificati casi eccezionali che abbiano reso necessario il ricorso a deroghe di cui all'art. 2423 comma 4 del Codice Civile.

In particolare, i criteri di valutazione adottati nella formazione del bilancio sono stati i seguenti.

Immobilizzazioni

Immateriali

I costi delle immobilizzazioni immateriali sono stati iscritti al valore di acquisto o di produzione, comprensivo

dei costi accessori. Il costo delle immobilizzazioni immateriali la cui utilizzazione è limitata nel tempo viene sistematicamente ammortizzato in ogni esercizio in relazione alla stimata residua possibilità di utilizzazione. Il costo delle immobilizzazioni è rettificato in caso di perdita durevole mentre lo stesso viene ripristinato, nei limiti del costo sostenuto, quando vengono meno i motivi che avevano determinato la svalutazione. Tali costi sono iscritti nell'attivo dello stato patrimoniale con il consenso del Collegio Sindacale ove necessario.

I costi di ricerca e sviluppo, con utilità pluriennale sono stati iscritti nell'attivo con il consenso del Collegio sindacale e sono ammortizzati in un periodo di tre esercizi.

I diritti di brevetto industriale e i diritti di utilizzazione delle opere dell'ingegno, le licenze, concessioni e marchi sono ammortizzati in un periodo di cinque esercizi.

Le migliorie su beni di terzi sono ammortizzate al minore tra la vita economico tecnica delle stesse e la durata del contratto.

Sui costi storici non sono state operate rivalutazioni né svalutazioni, non essendoci perdite durevoli di valore, tanto nell'esercizio in esame quanto nei precedenti. I valori contabili delle immobilizzazioni immateriali sono eventualmente rettificati in caso di perdita durevole di valore mentre, lo stesso, viene ripristinato, nei limiti del costo sostenuto, quando vengono meno i motivi che avevano determinato la svalutazione.

Materiali

I valori contabili delle immobilizzazioni materiali sono iscritti al costo di acquisto o di produzione comprensivo degli oneri accessori di diretta imputazione. Il costo delle immobilizzazioni materiali la cui utilizzazione è limitata nel tempo viene sistematicamente ammortizzato in ogni esercizio in relazione della stimata residua possibilità di utilizzo in rapporto all'utilità prospettica riconosciuta alle stesse fin dal momento dell'acquisizione.

Sui costi storici non sono state operate rivalutazioni né svalutazioni, non essendoci perdite durevoli di valore, tanto nell'esercizio in esame quanto nei precedenti. I valori contabili delle immobilizzazioni materiali sono eventualmente rettificati in caso di perdita durevole di valore mentre lo stesso viene ripristinato, nei limiti del costo sostenuto, quando vengono meno i motivi che avevano determinato la svalutazione.

Le aliquote applicate sono le seguenti:

- Impianti e macchinari: 10%
- Automezzi: 25%
- Arredi e mobili: 12%
- Attrezzatura varia: 10%
- Beni gratuitamente devolvibili: 8%;
- Macchine e attrezzature d'ufficio 20%;

Gli investimenti effettuati utilizzando contributi pubblici in conto impianti sono iscritti al netto dei contributi stessi.

I contributi vengono registrati nel momento in cui esiste una ragionevole certezza che le condizioni previste per il loro riconoscimento siano soddisfatte e che gli stessi saranno erogati, di norma coincidente con l'adozione dei provvedimenti ufficiali e definitivi di concessione.

Sulla base delle informazioni al momento disponibili, la Società, sempre con riferimento ai beni in concessione, non ha ritenuto necessario costituire un fondo manutenzione e ripristino beni devolvibili, considerato che gli attuali piani di manutenzione e sostituzione dei predetti beni possono far escludere la necessità di sostenere oneri di importo significativo all'atto della restituzione dei beni in normale stato d'uso al termine della concessione, ciò peraltro, nella sola ipotesi, ad oggi non preventivabile, in cui non si verifichi un rinnovo della concessione al termine della stessa.

Nell'esercizio in cui il cespite viene acquisito, l'ammortamento viene ridotto del 50% al fine di rifletterne forfetariamente il minor utilizzo, qualora la quota di ammortamento così ottenuta non si discosti

significativamente da quella calcolata a partire dal momento in cui il cespite è disponibile per l'uso.

Le immobilizzazioni di valore unitario pari o inferiore a € 516,46 sono interamente ammortizzate nell'esercizio in cui sono acquisite, tenendo conto del loro limitato ammontare individuale e cumulato.

Le immobilizzazioni in corso di realizzazione non sono state ammortizzate in quanto, non essendo ancora completate, non sono entrate in esercizio.

Immobilizzazioni finanziarie

Le partecipazioni, iscritte tra le immobilizzazioni finanziarie, sono valutate al costo di acquisto o sottoscrizione opportunamente rettificato nel caso di perdite durevoli di valore, desunte dal patrimonio netto risultante dall'ultimo bilancio approvato dalla Società partecipata. Tali svalutazioni sono eliminate negli esercizi successivi ove vengono meno le motivazioni che le hanno determinate ed il valore, nei limiti del costo, viene, quindi, ripristinato.

Sono iscritti fra le immobilizzazioni finanziarie i crediti destinati a essere utilizzati durevolmente nell'esercizio dell'impresa. I crediti immobilizzati sono iscritti al valore nominale giudicato coincidente con il presumibile valore di realizzazione.

Crediti

Sono iscritti al valore nominale ed esposti al presumibile valore di realizzo. L'adeguamento del valore nominale dei crediti al valore presunto di realizzo è ottenuto mediante apposito fondo svalutazione crediti, tenendo in considerazione il rischio di inesigibilità specifica di ciascun cliente, le condizioni economiche generali di settore e anche il rischio paese.

I crediti originariamente incassabili entro l'anno e successivamente trasformati in crediti a lungo termine sono stati evidenziati nello stato patrimoniale tra le immobilizzazioni finanziarie.

Cassa e Disponibilità liquide

Sono iscritte al valore nominale coincidente con il valore di presumibile realizzo.

Fondi per rischi e oneri

I fondi per rischi e oneri sono stanziati per coprire perdite o debiti di natura determinata, di esistenza certa o probabile, dei quali tuttavia alla chiusura dell'esercizio non erano determinabili l'ammontare o la data di sopravvenienza. Gli stanziamenti riflettono la migliore stima possibile sulla base degli elementi di conoscenza a disposizione, nel rispetto del criterio di competenza e prudenza non si è proceduto alla costituzione di fondi rischi generici privi di giustificazione economica.

Le passività potenziali sono state rilevate in Bilancio ed iscritte nei fondi in quanto ritenute probabili ed essendo stimabile con ragionevolezza l'ammontare del relativo onere.

Debiti

Sono rilevati al loro valore nominale, modificato per tenere conto di resi o di rettifiche di fatturazione.

Ratei e risconti

Sono stati determinati secondo il criterio dell'effettiva competenza temporale dell'esercizio.

Per i ratei e risconti di durata pluriennale sono state verificate le condizioni che ne avevano determinato l'iscrizione originaria, adottando, ove necessario, le opportune variazioni.

TFR

È costituito con le quote del "TFR" maturate in ciascun periodo amministrativo calcolate in base al disposto dell'art. 2120 del Codice civile e al Contratto Nazionale Collettivo di Lavoro vigente per le diverse categorie di dipendenti. Il debito iscritto in bilancio rappresenta l'effettivo debito maturato nei confronti dei dipendenti al 31 dicembre 2006 da riconoscere al momento della cessazione del rapporto di lavoro.

Gli accantonamenti maturati a far data dal 01.01.2007 rilevati nel conto economico tra i costi del personale, in ossequio alla riforma della previdenza complementare, vengono periodicamente versati all'INPS e ai fondi pensionistici complementari prescelti dal lavoratore dipendente dalla data della scelta; quelli maturati prima della scelta sono stati addebitati al TFR.

Conti d'ordine

Gli impegni e le garanzie prestate sono iscritti per un importo pari all'ammontare nominale dell'impegno o della garanzia prestata.

Imposte sul reddito

Le imposte a carico dell'esercizio, in ossequio al principio contabile n. 25, misurano il carico fiscale dell'anno 2013 determinato sulla base del principio della competenza economica.

Le imposte correnti dell'esercizio sono determinate sulla base di una realistica previsione del reddito imponibile, tenuto conto delle aliquote fiscali nonché delle eventuali agevolazioni spettanti.

Le imposte differite ed anticipate sono determinate sulle differenze di natura temporanea esistenti tra i valori economico-patrimoniali iscritti in bilancio ed i corrispondenti valori fiscalmente rilevanti; concorrono a formare le imposte anticipate anche le eventuali perdite fiscali riportabili a nuovo.

Le attività per imposte anticipate non vengono contabilizzate qualora non vi sia la ragionevole certezza del loro futuro recupero; analogamente le passività per imposte differite non vengono contabilizzate qualora esistano scarse probabilità che tale debito insorga.

Le imposte differite sono iscritte tra i fondi per rischi e oneri alla voce "fondi per imposte"; le imposte anticipate tra i crediti dell'attivo circolante alla voce "imposte anticipate".

Le imposte differite e anticipate sono determinate inizialmente applicando le aliquote in vigore nell'esercizio in cui si originano le differenze temporanee; negli esercizi successivi tale stanziamento è adeguato per tenere conto dell'aliquota in essere alla fine di ogni esercizio.

Riconoscimento di costi e ricavi

I ricavi e i costi sono iscritti in bilancio secondo il principio della prudenza e della competenza, con rilevazione dei relativi ratei e risconti, e al netto degli sconti, degli abbuoni e dei premi.

In particolare, la competenza è garantita dal riconoscimento dei ricavi e costi per prestazioni di servizi e di quelli aventi natura finanziaria, sulla base della maturazione temporale alla data di bilancio. I costi per acquisto di materie sono riconosciuti al momento del trasferimento della proprietà.

Contributi 296/2006

I contributi ottenuti per effetto delle agevolazioni previste dalla legge 296/2006 per l'acquisto di impianti e attrezzature, nel rispetto del principio della competenza, sono accreditati al conto economico in relazione agli ammortamenti dei beni agevolati. Nella voce "Risconti passivi" è iscritta la quota parte di ricavo non ancora maturata.

Dati sull'occupazione

(Rif. art. 2427, primo comma, n. 15, C.c.)

L'organico medio aziendale, ripartito per categoria, ha subito, rispetto al precedente esercizio, le seguenti variazioni.

Organico	31/12/2013	31/12/2012	Variazioni
Dirigenti	4	4	-
Quadri	4	4	-
Impiegati	140	138	2
Operai	144	160	(16)
Altri			
totale	292	306	(14)

Il contratto nazionale di lavoro applicato è quello del settore Assaeroporti.

Attività

B) Immobilizzazioni

I. Immobilizzazioni immateriali

Saldo al 31/12/2013	Saldo al 31/12/2012	Variazioni
183.554	224.787	(41.233)

Totale movimentazione delle Immobilizzazioni immateriali

(Rif. art. 2427, primo comma, n. 2, C.c.)

Descrizione costi	Valore 31/12/2012	Incrementi esercizio	Decrementi esercizio	Amm.to esercizio	Valore 31/12/2013
Impianto e ampliamento					
Ricerca, sviluppo e pubblicità	79.465	-	-	39.732	39.733
Diritti brevetti industriali					
Concessioni, licenze, marchi	144.442	57.653	-	56.274	143.821
Avviamento					
Immobilizzazioni in corso e acconti					
Altre	880			880	
Arrotondamento					
	224.787	57.653		98.886	183.554

Precedenti rivalutazioni, ammortamenti e svalutazioni

(Rif. art. 2427, primo comma, n. 2, C.c.)

Il costo storico all'inizio dell'anno è così composto.

Descrizione costi	Costo storico	Fondo amm.to	Rivalutazioni	Svalutazioni	Valore netto
-------------------	---------------	--------------	---------------	--------------	--------------

Ricerca, sviluppo e pubblicità	79.465	79.465
Concessioni, licenze, marchi	144.442	144.442
Avviamento		
Altre	880	880
	224.787	224.787

II. Immobilizzazioni materiali

Saldo al 31/12/2013	Saldo al 31/12/2012	Variazioni
12.781.370	11.542.717	1.238.653

Nel corso dell'anno si è provveduto a effettuare una revisione della stima delle vite utili delle immobilizzazioni materiali. Il processo di revisione si è reso necessario per adeguare l'utilità economica delle immobilizzazioni alla durata della concessione, che a partire dal 2008 è stata affidata a S.A.CAL per 40 anni.

A tal fine è stata incaricata una società di consulenza in possesso dei requisiti di competenza professionale e indipendenza. Il lavoro è stato svolto considerando l'utilizzo, la destinazione, la valutazione delle corrette attività di manutenzione (ordinaria e straordinaria) e la durata economico-tecnica dei cespiti, sulla base del criterio della residua possibilità di utilizzo dei beni.

L'effetto della revisione delle vite utili sul risultato d'esercizio 2013 è pari a circa €590.000.

Terreni e fabbricati

(Rif. art. 2427, primo comma, n. 2, C.c.)

Descrizione	Importo	
Costo storico		
Rivalutazione monetaria		
Rivalutazione economica		
Ammortamenti esercizi precedenti		
Svalutazione esercizi precedenti		
Saldo al 31/12/2012		di cui terreni
Acquisizione dell'esercizio		
Rivalutazione monetaria		
Rivalutazione economica dell'esercizio		
Svalutazione dell'esercizio		
Cessioni dell'esercizio		
Giroconti positivi da immobilizzazioni in corso	1.923.959	
Ammortamenti dell'esercizio	28.859	
Saldo al 31/12/2013	1.895.100	di cui terreni

Nel corso del 2013 sono stati messi in funzione i cespiti relativi al terminal provvisorio mobile e pertanto si è provveduto al giroconto delle immobilizzazioni in corso per la parte relativa.

Impianti e macchinario

(Rif. art. 2427, primo comma, n. 2, C.c.)

Descrizione	Importo
Costo storico	6.508.835
Rivalutazione monetaria	
Rivalutazione economica	
Ammortamenti esercizi precedenti	(4.625.244)
Svalutazione esercizi precedenti	
Saldo al 31/12/2012	1.883.591
Acquisizione dell'esercizio	445.456
Rivalutazione monetaria	
Rivalutazione economica dell'esercizio	
Svalutazione dell'esercizio	
Cessioni dell'esercizio	
Giroconti positivi (riclassificazione)	
Giroconti negativi (riclassificazione)	
Interessi capitalizzati nell'esercizio	
Ammortamenti dell'esercizio	375.008
Saldo al 31/12/2013	1.954.039

L'incremento dell'esercizio si riferisce principalmente ad attrezzature specifiche acquistate nell'anno.

Attrezzature industriali e commerciali

(Rif. art. 2427, primo comma, n. 2, C.c.)

Descrizione	Importo
Costo storico	1.679.085
Rivalutazione monetaria	
Rivalutazione economica	
Ammortamenti esercizi precedenti	(881.276)
Svalutazione esercizi precedenti	
Saldo al 31/12/2012	797.809
Acquisizione dell'esercizio	3.166
Rivalutazione monetaria	
Rivalutazione economica dell'esercizio	
Svalutazione dell'esercizio	
Cessioni dell'esercizio	(35.543)
Giroconti positivi (riclassificazione)	35.543
Giroconti negativi (riclassificazione)	
Interessi capitalizzati nell'esercizio	
Ammortamenti dell'esercizio	99.804
Saldo al 31/12/2013	701.171

La cessione dell'esercizio è relativa a un automezzo totalmente ammortizzato.

Altri beni

(Rif. art. 2427, primo comma, n. 2, C.c.)

Descrizione	Importo
Costo storico	13.268.611
Rivalutazione monetaria	
Rivalutazione economica	
Ammortamenti esercizi precedenti	(6.624.358)
Svalutazione esercizi precedenti	
Saldo al 31/12/2012	6.644.253
Acquisizione dell'esercizio	373.977

Rivalutazione monetaria	
Rivalutazione economica dell'esercizio	
Svalutazione dell'esercizio	
Cessioni dell'esercizio	(1.900)
Giroconti positivi (riclassificazione)	
Giroconti negativi (riclassificazione)	
Interessi capitalizzati nell'esercizio	
Ammortamenti dell'esercizio	(542.944)
Saldo al 31/12/2013	6.474.086

L'incremento si riferisce principalmente a lavori di manutenzione straordinaria effettuati nel corso del 2013.

Immobilizzazioni in corso e acconti

(Rif. art. 2427, primo comma, n. 2, C.c.)

Descrizione	Importo
Saldo al 31/12/2012	2.217.064
Acquisizione dell'esercizio	1.463.869
Cessioni dell'esercizio	
Giroconti positivi (riclassificazione)	
Giroconti negativi (riclassificazione)	(1.923.959)
Interessi capitalizzati nell'esercizio	
Saldo al 31/12/2013	1.756.974

La riduzione è relativa a un giroconto per immobilizzazioni pronte all'uso e di cui si è parlato nel paragrafo relativo ai terreni e fabbricati.

III. Immobilizzazioni finanziarie

Saldo al 31/12/2013	Saldo al 31/12/2012	Variazioni
703.080	827.877	124.797

Partecipazioni

Descrizione	31/12/2012	Incremento	Decremento	31/12/2013
Altre imprese	37.299			37.299
	37.299			37.299

La voce accoglie le partecipazioni minoritarie nelle società: Sviluppo Area ex Sir S.c.p.a., Consorzio di sviluppo Catanzaro 2000, CEII Calabria Eurobic, Consorzio per lo Sviluppo Industriale della Provincia di Catanzaro.

Crediti

Descrizione	31/12/2012	Incremento	Decremento	31/12/2013
Imprese controllate				
Imprese collegate				
Imprese controllanti				
Altri	790.578		124.797	665.781
Arrotondamento	790.578			665.781

I crediti verso altri includono il credito verso l'Erario riguardante l'anticipazione dell'IRPEF sulle liquidazioni dei dipendenti in esecuzione dell'obbligo di cui alla legge 23.12.1996 art. 3 per € 23.984, il credito verso l'INPS e dipendenti inerenti il cambio di inquadramento previdenziale del personale ex CONSAER per € 611.981

C) Attivo circolante

II. Crediti

Saldo al 31/12/2013	Saldo al 31/12/2012	Variazioni
24.790.136	15.035.322	9.754.814

Il saldo è così suddiviso secondo le scadenze (articolo 2427, primo comma, n. 6, C.c.).

Descrizione	Entro 12 mesi	Oltre 12 mesi	Oltre 5 anni	Totale
Verso clienti	18.192.344	200.000		18.392.344
Per crediti tributari	425.622			425.622
Per imposte anticipate		1.281.967		1.281.967
Verso altri	1.496.071	3.194.132		4.690.203
Arrotondamento				
	20.114.037	4.676.099		24.790.136

I "crediti verso clienti" di ammontare rilevante al 31/12/2013 sono così costituiti:

DESCRIZIONE	IMPORTO
Ryanair Ltd	9.854.911
Alitalia Cal - Compagnia Aerea Italiana	3.931.296
Alitalia Linee Aeree Italiane Spa	1.026.677
Blue Panorama Airlines Spa	387.489
Volare Spa	304.836
Alisea Airlines Spa	200.000
Airone Spa	331.278
Gruppo Publiemme S.r.l.	171.378
Hertz Italiana SPA	147.919
EASY JET Airline Company Limited	296.736
Regione Calabria	123.909
TOTALE	18.776.429

Il significativo incremento del saldo dei crediti verso clienti è principalmente riferibile al fatto che nel corso del precedente esercizio la società aveva raggiunto, prima della data di chiusura del bilancio, un accordo con il cliente Ryanair affinché si compensassero le partite a credito relative ai servizi aeroportuali forniti con i debiti maturati nei confronti del vettore relativamente ad attività di co-marketing. Infatti, nel corso dei primi mesi del 2014 si è incassata la somma di € 3.896.731 ed € 4.124.280 sono stati compensati con il debito verso la stessa compagnia.

Il credito oltre i 12 mesi di € 200.000 si riferisce alla società Alisea S.p.A. dichiarata fallita. Il credito in questione non è stato oggetto di svalutazione in quanto dal piano di riparto pubblicato dalla curatela fallimentare non emergono rischi di esigibilità.

Anche alla luce dei pareri dei legali incaricati, gli amministratori hanno proceduto ad accantonare a fondo svalutazione crediti la somma di € 50.000 ritenuta congrua a fronteggiare il rischio di inesigibilità di talune posizioni creditorie specifiche. A causa di fallimenti, pignoramenti negativi e transazioni, si è proceduto,

inoltre, a stralciare crediti per € 235.100.

Con riferimento al credito verso Alitalia Linee aeree S.p.A., società commissariata secondo c.d. legge Marzano, pari a € 1.026.677, si ricorda che lo stesso è il saldo residuale rimasto in bilancio dopo avere girocontato a perdita negli esercizi precedenti l'importo di € 897.888. Il credito viene mantenuto in bilancio sulla base dei pareri forniti dai legali che, ritengono ragionevolmente certo il recupero dello stesso per le ragioni di seguito esposte.

Il credito è così suddiviso:

- € 530.763 si riferisce al credito maturato nel periodo di commissariamento, che è formalmente escluso dallo stato passivo, ha natura di prededuzione con alta probabilità del recupero;
- € 495.914 si riferisce al periodo ante commissariamento e riguarda quasi esclusivamente diritti e tasse aeroportuali; per tale credito la Società è stata ammessa allo stato passivo della procedura per € 1.310.200 in via chirografaria, tra l'altro la Società ha fatto ricorso poiché sono stati esclusi dall'insinuazione la parte dei crediti da ammettere in via privilegiata. Alla luce dei pareri dei legali incaricati dalla Società si ritiene che sia probabile l'accoglimento del ricorso in parola.

Tra i crediti verso altri, al 31/12/2013, si evidenziano:

il credito verso l'ENAC riguardante la cauzione ex art. 17 sui diritti aeroportuali pari a € 3.077.886, rettificato in parte con l'esposizione nel passivo dello stato patrimoniale di € 1.759.372 tra i rimborsi; su tale credito la Società ha fatto istanza di rimborso ai Ministeri competenti ed è in fase avanzata iter procedurale, il credito verso la Regione Calabria per contributi sui voli di vari operatori pari ad € 992.682 (ai sensi della Legge regionale 7/2001).

Tra i "crediti tributari" si evidenzia il credito di € 412.929 verso l'Erario per il rimborso IRES scaturente dalla deduzione IRAP sul costo del lavoro per gli anni 2007-2008-2009-2010.

Le imposte anticipate per Euro 1.281.967 sono relative a perdite fiscali riportabili;

L'adeguamento del valore nominale dei crediti al valore di presunto realizzo è stato ottenuto mediante apposito fondo svalutazione crediti che ha subito, nel corso dell'esercizio, le seguenti movimentazioni:

Descrizione	F.do svalutazione ex art. 2426 Codice civile	F.do svalutazione ex art. 106 D.P.R. 917/1986	Totale
Saldo al 31/12/2012	159.327	20.000	179.327
Utilizzo nell'esercizio	(159.327)	(20.000)	179.327
Accantonamento esercizio		50.000	50.000
Saldo al 31/12/2013	0	50.000	50.000

La ripartizione dei crediti al 31/12/2013 secondo area geografica è riportata nella tabella seguente (articolo 2427, primo comma, n. 6, C.c.).

Crediti per Area Geografica	V / clienti	V / Controllate	V / collegate	V / controllanti	V / altri	Totale
Italia	7.900.610				4.690.203	23.082.547
Ue ed Extra	10.491.734					
Totale	18.392.344				4.690.203	23.082.547

IV. Disponibilità liquide

Saldo al 31/12/2013	Saldo al 31/12/2012	Variazioni
2.225.538	951.058	1.274.480

Descrizione	31/12/2013	31/12/2012
Depositi bancari e postali	2.198.132	922.429
Assegni		
Denaro e altri valori in cassa	29.406	28.629
Arrotondamento		
	2.225.538	951.058

Il saldo rappresenta le disponibilità liquide e l'esistenza di numerario e di valori alla data di chiusura dell'esercizio. Tra i depositi bancari si segnala l'importo di € 904.287 dedicato alla realizzazione del prolungamento pista di volo -finanziamento PON-. Per una più dettagliata analisi dell'incremento del saldo si rimanda al rendiconto finanziario allegato alla nota integrativa.

D) Ratei e risconti

Saldo al 31/12/2013	Saldo al 31/12/2012	Variazioni
50.571	25.482	25.089

Misurano proventi e oneri la cui competenza è anticipata o posticipata rispetto alla manifestazione numeraria e/o documentale; essi prescindono dalla data di pagamento o riscossione dei relativi proventi e oneri, comuni a due o più esercizi e ripartibili in ragione del tempo.

Anche per tali poste, i criteri adottati nella valutazione e nella conversione dei valori espressi in moneta estera sono riportati nella prima parte della presente nota integrativa.

Non sussistono, al 31/12/2013, ratei e risconti aventi durata superiore a cinque anni.

Passività**A) Patrimonio netto**

(Rif. art. 2427, primo comma, nn. 4, 7 e 7-bis, C.c.)

Saldo al 31/12/2013	Saldo al 31/12/2012	Variazioni
7.738.873	8.089.421	(350.548)

Descrizione	31/12/2012	Incrementi	Decrementi	31/12/2013
Capitale	7.755.000			7.755.000
Riserva legale	270.560			270.560
Riserva straordinaria o facoltativa	983.493		919.632	63.861
Differenza da arrotondamento all'unità di Euro			(2)	2
Varie altre riserve	784.357			
Altre	23.702		23.702	
Utile (perdita) dell'esercizio	(1.703.989)	(390.550)	(1.703.989)	(390.550)
	8.089.421	(390.550)	(2)	7.698.873

Nella tabella che segue si dettagliano i movimenti nel patrimonio netto

	Capitale sociale	Riserva legale	Altre Riserve	Risultato d'esercizio	Totale
All'inizio dell'esercizio precedente	7.755.000	270.560			
Destinazione del risultato dell'esercizio					
- attribuzione dividendi					
- altre destinazioni					
Altre variazioni					
...					
Risultato dell'esercizio precedente				(1.703.989)	
Alla chiusura dell'esercizio precedente	7.755.000	270.560			
Destinazione del risultato dell'esercizio					
- attribuzione dividendi					
- altre destinazioni					
Altre variazioni					
Risultato dell'esercizio corrente				(390.550)	
Alla chiusura dell'esercizio corrente	7.755.000	270.560			

Il capitale sociale è così composto (articolo 2427, primo comma, nn. 17 e 18, C.c.).

Azioni/Quote	Numero	Valore nominale in Euro
Azioni Ordinarie	15.000	517
Quote		
Totale	15.000	7.755.000

Le poste del patrimonio netto sono così distinte secondo l'origine, la possibilità di utilizzazione, la distribuibilità e l'avvenuta utilizzazione nei tre esercizi precedenti (articolo 2427, primo comma, n. 7-bis, C.c.)

Natura / Descrizione	Importo	Possibilità utilizzo (*)	Quota disponibile	Utilizzazioni eff. Nei 3 es. prec. Per copert. Perdite	Utilizzazioni eff. Nel 3 es. prec. Per altre ragioni
Capitale	7.755.000	B			
Riserva legale	270.560	A, B			
Altre riserve	63.863	A, B, C			
Totale					

*(A): Per aumento capitale, (B) Per copertura perdite, (C) Per distribuzione ai soci

B) Fondi per rischi e oneri

(Rif. art. 2427, primo comma, n. 4, C.c.)

	Saldo al 31/12/2013	Saldo al 31/12/2012	Variazioni
	70.000	-	70.000
Descrizione	31/12/2012	Incrementi	Decrementi
Altri		70.000	
		70.000	70.000

La voce include stanziamenti effettuati a fronte di vertenze di varia natura in corso. Le valutazioni operate riflettono la miglior stima possibile sulla base delle informazioni disponibili alla data del bilancio e tenendo conto degli eventuali eventi verificatisi successivamente.

C) Trattamento di fine rapporto di lavoro subordinato

(Rif. art. 2427, primo comma, n. 4, C.c.)

Saldo al 31/12/2013	Saldo al 31/12/2012	Variazioni
1.510.591	1.597.654	(87.063)

La variazione è così costituita:

Variazioni	31/12/2012	Incrementi	Decrementi	31/12/2013
TFR, movimenti del periodo	1.597.654	681.512	768.575	1.510.591

Il fondo accantonato rappresenta l'effettivo debito della società al 31/12/2013 verso i dipendenti in forza a tale data, al netto degli anticipi corrisposti.

Il fondo non ricomprende le indennità maturate a partire dal 1° gennaio 2007, destinate a forme pensionistiche complementari ai sensi del D. Lgs. n. 252 del 5 dicembre 2005 (ovvero trasferite alla tesoreria dell'INPS).

D) Debiti

(Rif. art. 2427, primo comma, n. 4, C.c.)

Saldo al 31/12/2013	Saldo al 31/12/2012	Variazioni
29.215.959	16.561.778	12.654.181

I debiti sono valutati al loro valore nominale e la scadenza degli stessi è così suddivisa (articolo 2427, primo comma, n. 6, C.c.).

Descrizione	Entro 12 mesi	Oltre 12 mesi	Oltre 5 anni	Totale
Debiti verso banche	2.963.610			2.963.610
Debiti verso altri finanziatori Acconti	239.503			239.503
Debiti verso fornitori	12.514.115			12.514.115
Debiti tributari	494.016			494.016
Debiti verso istituti di previdenza	714.096	309.862		1.023.958
Altri debiti	11.825.597	155.160		11.980.757
	28.595.503	620.456		29.215.959

I debiti verso banche si riferiscono per € 155.434 alle rate residue di un mutuo contratto per il finanziamento del nuovo parcheggio, per € 1.302.776 ad anticipi su fatture, per euro € 1.469.737 a scoperti di conto corrente, per € 35.663 competenze addebitate a gennaio 2014.

Il significativo incremento del saldo dei debiti verso fornitori è principalmente riferibile al fatto che nel corso del precedente esercizio la società aveva raggiunto, prima della data di chiusura del bilancio, un accordo con il vettore Ryanair affinché si compensassero le partite a credito relative ai servizi aeroportuali forniti con i debiti maturati nei confronti del vettore relativamente ad attività di co-marketing.

I debiti verso fornitori più rilevanti al 31/12/2013 risultano così costituiti:

Descrizione	Importo
RYANAIR.	4.124.280

CONSORZIO GENERAL COSTRUZIONI	3.650.900
AMS AIRPORT MARKETING SERVICES	1.750.000
PROMUOV ITALIA	351.379
GILARDONI SPA	268.173
TARDITO COSTRUZIONI E IMPIANTI SRL	259.846
ISTITUTO DI VIGILANZA NOTTURNA	157.430
ENAC ENTE NAZ. AVIAZIONE CIVILE	134.493

Il debito verso il Consorzio General Costruzioni si riferisce al lavoro di prolungamento pista di volo, opera finanziata al 100% con i fondi PON.

I "debiti tributari" si riferiscono a ritenute alla fonte operate sulle retribuzioni e sui compensi erogati nel mese di dicembre 2013, al debito IVA e al debito IRAP di € 56.132.

Tra gli "altri debiti" pari a € 11.825.597, si segnalano quelli verso il personale dipendente per ferie non godute e 14° mensilità per € 645.766, verso il fondo di previdenza complementare Prevaer per € 180.494, verso il Fondo previdenza dipendenti € 326.894, verso l'Erario per addizionale comunale imbarco passeggeri per € 8.980.605, verso il Ministero dei Trasporti per canoni di concessione € 204.091, verso l'Erario per il servizio antincendio € 943.036 ai sensi dell'art. 1 c. 1328 legge finanziaria 2007 e verso le compagnie aeree per biglietteria pari ad € 327.387.

La quota parte oltre i dodici mesi afferisce al debito verso dipendenti per inquadramento CPDEL per € 155.160.

Anche per l'anno 2013 non è stato effettuato l'accantonamento al fondo oneri per servizi antincendio, per i cui dettagli si rinvia al paragrafo relativo agli "Oneri diversi di gestione" e a quanto riportato nella relazione sulla gestione.

I "Debiti verso fornitori" sono iscritti al netto degli sconti commerciali; gli sconti cassa sono invece rilevati al momento del pagamento. Il valore nominale di tali debiti è stato rettificato, in occasione di resi o abbuoni (rettifiche di fatturazione), nella misura corrispondente all'ammontare definito con la controparte.

La ripartizione dei Debiti al 31/12/2013 secondo area geografica è riportata nella tabella seguente (articolo 2427, primo comma, n. 6, C.c.).

Debiti per Area Geografica	V / fornitori	V /Controllate	V / Collegate	V / Controllanti	V / Altri	Totale
Italia	6.639.835				11.980.757	18.620.592
Ue ed extra UE	5.874.280					5.874.280
Totale	12.514.115				11.980.757	24.494.872

E) Ratel e risconti

Saldo al 31/12/2013	Saldo al 31/12/2012	Variazioni
2.238.826	2.358.390	(119.564)

La composizione della voce è così dettagliata (articolo 2427, primo comma, n. 7, C.c.).

Descrizione	Importo
Cauzioni art. 17 L. 135/97	1.759.372

Contributi su investimenti legge 296/2006	479.454
TOTALE	2.238.826

Conti d'ordine

(Rif. art. 2427, primo comma, n. 9, C.c.)

Descrizione	31/12/2013	31/12/2012	Variazioni
Fidelussioni da clienti	980.818	990.272	(9.454)
Fondo previdenza conto dipendenti	1.140.892	1.115.448	25.444

Conto economico**A) Valore della produzione**

Descrizione	Saldo al 31/12/2013	Saldo al 31/12/2012	Variazioni
	22.234.782	24.725.468	(2.490.686)

Descrizione	31/12/2013	31/12/2012	Variazioni
Ricavi vendite e prestazioni	21.424.245	22.432.660	(1.008.415)
Altri ricavi e proventi	810.537	2.292.808	(1.482.271)
	22.234.782	24.725.468	(2.490.686)

La variazione del valore della produzione rispetto all'esercizio 2013 è strettamente correlata a quanto esposto nella Relazione sulla gestione.

I ricavi delle vendite e delle prestazioni vengono così ripartiti:

Categoria	31/12/2013	31/12/2012	Variazioni
Prestazioni verso Compagnie di linea	4.454.364	5.492.238	(1.037.874)
Prestazioni charter	789.851	1.822.351	(1.032.500)
Commerciali	1.891.774	1.823.068	68.706
Diritti e tasse	6.012.449	5.977.341	35.108
Tassa controllo stiva fissa e variabile	2.178.465	2.199.601	(21.136)
Tassa controllo sicurezza	1.981.420	2.000.679	(19.259)
Proventi pubblicitari	135.146	222.500	(87.354)
Proventi parcheggio	1.643.196	1.566.975	76.221
Servizio merci	120.532	155.750	(35.218)
Vari	81.549	77.493	4.056
Servizio PRM	740.925	663.194	77.731
Royalty su carburanti vettori	167.403	180.974	(13.571)
Servizi centralizzati	1.018.916		1.018.916
Provvigioni vendita biglietti	208.255	250.496	(42.241)
	21.424.245	22.432.660	(1.008.415)

La voce "altri ricavi" pari ad € 810.537 accoglie prevalentemente, per € 473.289, il contributo della Regione Calabria relativo al progetto "Calabria in volo", rendicontato alla Regione Calabria e alla data di predisposizione del progetto di bilancio non ancora incassato e, per € 119.564, la quota annua del credito di imposta L. 296/2006.

Ricavi per area geografica

(Rif. art. 2427, primo comma, n. 10, C.c.)

La ripartizione dei ricavi per aree geografiche non è significativa in quanto tutti i ricavi e proventi sono stati realizzati sul territorio italiano.

B) Costi della produzione

	Saldo al 31/12/2013 22.192.645	Saldo al 31/12/2012 26.922.431	Variazioni (4.729.786)
Descrizione	31/12/2013	31/12/2012	Variazioni
Materie prime, sussidiarie e merci	266.482	331.764	(65.282)
Servizi	8.601.477	11.968.134	(3.366.657)
Godimento di beni di terzi	662.005	656.098	5.907
Salari e stipendi	7.954.331	8.507.619	(553.288)
Oneri sociali	2.646.663	2.809.325	(162.662)
Trattamento di fine rapporto	681.512	666.107	15.405
Altri costi del personale			
Ammortamento immobilizzazioni immateriali	98.886	114.466	(15.580)
Ammortamento immobilizzazioni materiali	1.045.914	1.618.947	(573.033)
Svalutazioni crediti attivo circolante	50.000	170.000	(120.000)
Altri accantonamenti	70.000		30.000
Oneri diversi di gestione	115.375	79.971	35.404
	22.192.645	26.922.431	(4.729.786)

La riduzione dei costi per servizi è dovuta soprattutto alla rinegoziazione a condizioni più favorevoli del contratto con il vettore "Ryanair Ltd" in vigore dal 1° aprile 2013.

Costi per materie prime, sussidiarie, di consumo e di merci e Costi per servizi

Sono strettamente correlati a quanto esposto nella parte della Relazione sulla gestione e all'andamento del Valore della produzione.

Costi per il personale

La voce comprende l'intera spesa per il personale dipendente ivi compresi i miglioramenti di merito, passaggi di categoria, scatti di contingenza, costo delle ferie non godute e accantonamenti di legge e contratti collettivi. La diminuzione rispetto al precedente esercizio, pari a €700.545, è in parte dovuta al fatto che nello scorso esercizio era stato rilevato tra i costi del personale un onere straordinario di importo pari a €270.250 relativo all'esodo agevolato dell'ex direttore generale.

Ammortamento delle immobilizzazioni materiali e immateriali

Per quanto riguarda gli ammortamenti e le loro modalità di determinazione, si rimanda al paragrafo "Criteri di valutazione" illustrato all'inizio della presente Nota Integrativa, nonché ai paragrafi "Immobilizzazioni immateriali" e "Immobilizzazioni materiali" della stessa.

Svalutazioni dei crediti compresi nell'attivo circolante e delle disponibilità liquide

Come descritto in precedenza, gli amministratori hanno ritenuto opportuno procedere ad un accantonamento di € 50.000 al fine di riflettere il rischio di inesigibilità dei crediti.

Altri accantonamenti

La voce "Altri accantonamenti", complessivamente pari ad € 70.000 riguarda lo stanziamento a fronte di contenziosi in corso per cui il rischio di soccombenza è ritenuto probabile.

Oneri diversi di gestione

Anche per l'esercizio 2013 la Società, come per gli esercizi 2010, 2011 e 2012, confortata dal parere del proprio legale esterno incaricato, ha ritenuto di non contabilizzare il costo per il c.d. "Fondo Antincendio" previsto dal D.L. 29/11/2008 art. 4 c. 3 bis convertito con legge n. 2 del 28.01.2009, stante la sentenza della Commissione Tributaria di Roma n. 440/6310 che ha accolto il ricorso delle società di gestione aeroportuale, dichiarando le stesse non più obbligate, a partire dal 1° gennaio 2009, a corrispondere la prestazione patrimoniale; mentre si è ancora in attesa della sentenza relativa al ricorso pendente in sede civile, innanzi il Tribunale di Roma.

In data 20 marzo 2013, è stato notificato alla Società un decreto ingiuntivo per il pagamento di € 1.387.553 in favore delle Amministrazioni convenute in giudizio. Ritenendo tali somme non dovute, la Società ha immediatamente presentato ricorso avverso il suddetto decreto ingiuntivo. In data 22.09.2013 il tribunale di Catanzaro ha dichiarato nullo il decreto ingiuntivo in parola. Si segnala comunque, che la Società mantiene iscritta a debito la somma di € 943.036 relativa agli esercizi 2007 2008 e 2009.

C) Proventi e oneri finanziari

	Saldo al 31/12/2013 (54.476)	Saldo al 31/12/2012 (1.543)	Variazioni (52.933)
Descrizione			
Proventi diversi dai precedenti	15.552	17.800	(2.248)
(Interessi e altri oneri finanziari)	(70.028)	(19.343)	(50.685)
	(54.476)	(1.543)	(52.933)

Altri proventi finanziari

Descrizione	Controllanti	Controllate	Collegate	Altre	Totale
Interessi bancari e postali				15.552	15.552
				15.552	15.552

Interessi e altri oneri finanziari

(Rif. art. 2427, primo comma, n. 12, C.c.)

Descrizione	Controllanti	Controllate	Collegate	Altre	Totale
Interessi bancari				64.809	64.809
Interessi fornitori				221	221
Interessi medio credito				4.998	4.998
				70.028	70.028

E) Proventi e oneri straordinari

(Rif. art. 2427, primo comma, n. 13, C.c.)

Saldo al 31/12/2013	Saldo al 31/12/2012	Variazioni
179.899	220.663	(40.764)

Descrizione	31/12/2013	Anno precedente	31/12/2012
Plusvalenze da alienazioni	4.596	Plusvalenze da alienazioni	431
Varie	255.049	Varie	448.238
Totale proventi	259.645	Totale proventi	448.669
Minusvalenze		Minusvalenze	
Varie	(79.746)	Varie	(228.006)
Totale oneri	(79.746)	Totale oneri	(228.006)
	179.899		220.663

Tra i proventi straordinari vari si evidenzia l'importo di € 186.656 per conguaglio anni precedenti della fornitura di gas ed € 30 mila per l'incasso di un credito che era stato passato a perdita negli esercizi precedenti.

Tra gli oneri straordinari sono iscritti costi verso fornitori inerenti esercizi precedenti.

Imposte sul reddito d'esercizio

	Saldo al 31/12/2013	Saldo al 31/12/2012	Variazioni
	558.110	(273.854)	831.964
Imposte	Saldo al 31/12/2013	Saldo al 31/12/2012	Variazioni
Imposte correnti:	558.110	488.767	69.343
IRES			
IRAP	558.110	488.767	69.343
Imposte sostitutive			
Imposte differite (anticipate)		(762.621)	762.621
IRES		(762.621)	762.621
IRAP			
	558.110	(273.854)	831.964

Descrizione	Valore	Imposte
Risultato prima delle imposte	179.899	
Onere fiscale teorico (%)	27,5	49.472
Differenze temporanee tassabili in esercizi successivi:		
Differenze che non si riversano negli esercizi successivi:		
Credito di imposta legge 296/2006		-119.564
Deduzioni IRES da IRAP		-446.341
Plusvalenza auto		-2.757
Costi indeducibili		11.844
Accantonamenti indeducibili		30.000
20% spese telefoniche		14.925
ICI		2.469
Interessi passivi indeducibili		12.250
Soprav. passive indeducibili		38.209
Imponibile fiscale	(251.405)	

Determinazione dell'imponibile IRAP

Descrizione	Valore	Imposte
Differenza tra valore e costi della produzione	11.324.643	
Onere fiscale teorico (%)	5,27	596.808

Determinazione Imponibile:

Costi per lav.autonomo occ. e redd. assimilati lav. dip.	96.113	
Accantonamento svalutazione crediti e perdite	105.773	
Quote interessi canoni leasing	38.971	
Interessi passivi indeducibili	12.250	
ICI	3.527	
INAIL	-162.056	
Retribuzione e contributi disabili	-749.338	
Crediti d'imposta	-119.564	
IMPONIBILE IRAP	10.590.318	
Onere fiscale (%)	5,27	
IRAP corrente per l'esercizio		558.510

Ai sensi dell'articolo 2427, primo comma n. 14, C.c. si evidenziano le informazioni richieste sulla fiscalità differita e anticipata:

Informazioni sugli strumenti finanziari emessi dalla società

(Rif. art. 2427, primo comma, n. 19, C.c.)

La società non ha emesso strumenti finanziari.

Informazioni relative al fair value degli strumenti finanziari derivati

(Rif. art. 2427-bis, primo comma, n. 1, C.c.)

La società non ha strumenti finanziari derivati.

Informazioni relative agli accordi non risultanti dallo stato patrimoniale

(Rif. art. 2427, primo comma, n. 22-ter, C.c.)

La società non ha in essere accordi non risultanti dallo Stato Patrimoniale.

Informazioni relative ai compensi spettanti al revisore legale

(Rif. art. 2427, primo comma, n. 16-bis, C.c.)

Si informa, inoltre, che l'incarico di revisione legale dei conti è attribuito alla società di revisione KPMG, e che tale incarico ha comportato, nell'esercizio 2013, un compenso pari a € 23.294. I compensi per la revisione contabile dei prospetti di rendicontazione analitica e regolatoria sono pari a € 20.000.

Altre informazioni

Ai sensi di legge si evidenziano i compensi complessivi spettanti agli amministratori e all'organo di controllo (articolo 2427, primo comma, n. 16, C.c.).

Qualifica	Compenso
Amministratori	140.089
Collegio sindacale	47.439

Il presente bilancio, composto da Stato patrimoniale, Conto economico e Nota integrativa, rappresenta in modo veritiero e corretto la situazione patrimoniale e finanziaria nonché il risultato economico dell'esercizio e corrisponde alle risultanze delle scritture contabili.

Presidente del Consiglio di amministrazione
Massimo Colosimo

SIAL SERVIZI SPA SOC. LIQUIDAZIONE

Codice fiscale 02613420799 – Partita iva 02613420799

VIA GALATI - 88046 LAMEZIA TERME CZ

Numero R.E.A 171218

Registro Imprese di Catanzaro n. 02613420799

Capitale Sociale € 500.000,00 i.v.

BILANCIO DI ESERCIZIO AL 31/12/2013

Gli importi presenti sono espressi in unita' di euro

STATO PATRIMONIALE - ATTIVO	31/12/2013	31/12/2012
A) CREDITI VERSO SOCI P/VERS. TI ANCORA DOVUTI		
I) parte già richiamata	0	0
II) parte non richiamata	0	0
A TOTALE CREDITI VERSO SOCI P/VERS. TI ANCORA DOVUTI	0	0
B) IMMOBILIZZAZIONI		
I) IMMOBILIZZAZIONI IMMATERIALI	0	0
II) IMMOBILIZZAZIONI MATERIALI		
4) Altri beni	674	100
II TOTALE IMMOBILIZZAZIONI MATERIALI	674	100
III) IMMOBILIZZAZIONI FINANZIARIE	0	0
B TOTALE IMMOBILIZZAZIONI	674	100
C) ATTIVO CIRCOLANTE		
I) RIMANENZE	0	0
II) CREDITI VERSO:		
1) Clienti:		
a) esigibili entro esercizio successivo	1.764.071	490.000
b) esigibili oltre esercizio successivo	151.851	143.227
I TOTALE Clienti:	1.915.922	633.227
4-bis) Crediti tributari		
a) esigibili entro esercizio successivo	364	16.099
Bilancio di esercizio al 31/12/2013		

SIAL SERVIZI SPA SOC. LIQUIDAZIONE

Codice fiscale 02813420799

4-bis TOTALE Crediti tributari	364 -	16.099
5) Altri (circ.):		
a) esigibili entro esercizio successivo	816	2.606
5 TOTALE Altri (circ.):	816	2.606
II TOTALE CREDITI VERSO:	1.916.374	651.932
III) ATTIVITA' FINANZIARIE (non immobilizz.)	0	0
IV) DISPONIBILITA' LIQUIDE		
1) Depositi bancari e postali	164.941	250.563
3) Danaro e valori in cassa	95	98
IV TOTALE DISPONIBILITA' LIQUIDE	165.036	250.661
C TOTALE ATTIVO CIRCOLANTE	2.081.410	902.593
D) RATEI E RISCONTI		
2) Ratei e risconti	13.597	42.152
D TOTALE RATEI E RISCONTI	13.597	42.152
TOTALE STATO PATRIMONIALE - ATTIVO	2.095.007	944.745

STATO PATRIMONIALE - PASSIVO	31/12/2013	31/12/2012
A) PATRIMONIO NETTO		
I) Capitale	500.000	500.000
II) Riserva da soprapprezzo delle azioni	0	0
III) Riserve di rivalutazione	0	0
IV) Riserva legale	5.287	5.266
V) Riserve statutarie	0	0
VI) Riserva per azioni proprie in portafoglio	0	0
VII) Altre riserve:		
m) Riserva per arrotondamento unita' di euro	0	1
VII TOTALE Altre riserve:	0	1
VIII) Utili (perdite) portati a nuovo	123.431 -	123.824
IX) Utile (perdita) dell'esercizio		
a) Utile (perdita) dell'esercizio	215.274 -	415
IX TOTALE Utile (perdita) dell'esercizio	215.274 -	415

Bilancio di esercizio al 31/12/2013

Pagina 2 di 5

SIAL SERVIZI SPA SOC. LIQUIDAZIONE

Codice fiscale 02613420799

A TOTALE PATRIMONIO NETTO	166.582	381.858
----------------------------------	---------	---------

B) FONDI PER RISCHI E ONERI	0	0
------------------------------------	---	---

C) TRATTAMENTO FINE RAPPORTO LAVORO SUBORDINATO	7.930	0
--	-------	---

D) DEBITI

7) Debiti verso fornitori

<i>a) esigibili entro esercizio successivo</i>	234.491	120.475
--	---------	---------

7 TOTALE Debiti verso fornitori	234.491	120.475
--	---------	---------

12) Debiti tributari

<i>a) esigibili entro esercizio successivo</i>	329.662	96.912
--	---------	--------

12 TOTALE Debiti tributari	329.662	96.912
-----------------------------------	---------	--------

13) Debiti verso ist. di previdenza e sicurez. sociale

<i>a) esigibili entro esercizio successivo</i>	21.054	4.260
--	--------	-------

13 TOTALE Debiti verso ist. di previdenza e sicurez. social	21.054	4.260
--	--------	-------

14) Altri debiti

<i>a) esigibili entro esercizio successivo</i>	73.668	18.714
--	--------	--------

14 TOTALE Altri debiti	73.668	18.714
-------------------------------	--------	--------

D TOTALE DEBITI	658.875	240.361
------------------------	---------	---------

E) RATEI E RISCONTI

2) Ratei e risconti	1.262.294	322.626
---------------------	-----------	---------

E TOTALE RATEI E RISCONTI	1.262.294	322.626
----------------------------------	-----------	---------

TOTALE STATO PATRIMONIALE - PASSIVO	2.095.681	944.845
--	-----------	---------

CONTO ECONOMICO

31/12/2013

31/12/2012

A) VALORE DELLA PRODUZIONE

1) Ricavi delle vendite e delle prestazioni	321.724	136.104
---	---------	---------

5) Altri ricavi e proventi

<i>a) Contributi in c/esercizio</i>	72.000	90.000
-------------------------------------	--------	--------

<i>b) Altri ricavi e proventi</i>	1.318	14.436
-----------------------------------	-------	--------

5 TOTALE Altri ricavi e proventi	73.318	104.436
---	--------	---------

A TOTALE VALORE DELLA PRODUZIONE	395.042	240.540
---	---------	---------

SIAL SERVIZI SPA SOC. LIQUIDAZIONE

Codice fiscale 02613420799

B) COSTI DELLA PRODUZIONE

6) materie prime, suss., di cons. e merci	1.665	1.194
7) per servizi	425.486	222.588
8) per godimento di beni di terzi	4.431	3.850
9) per il personale:		
a) salari e stipendi	130.614	18.345
b) oneri sociali	40.315	3.683
c) trattamento di fine rapporto	9.198	0
9 TOTALE per il personale:	180.127	22.028
10) ammortamenti e svalutazioni:		
b) ammort. immobilizz. materiali	121	1.414
10 TOTALE ammortamenti e svalutazioni:	121	1.414
14) oneri diversi di gestione	5.092	1.167
B TOTALE COSTI DELLA PRODUZIONE	616.922	252.241
A-B TOTALE DIFF. TRA VALORE E COSTI DI PRODUZIONE	221.880 -	11.701 -

C) PROVENTI E ONERI FINANZIARI:

16) Altri proventi finanziari:		
d) proventi finanz. diversi dai precedenti		
d4) da altri	8.624	23.807
d TOTALE proventi finanz. diversi dai precedenti	8.624	23.807
16 TOTALE Altri proventi finanziari:	8.624	23.807
17) interessi e altri oneri finanziari da:		
f) altri debiti	20	5
17 TOTALE interessi e altri oneri finanziari da:	20	5
15+16-17±17bis TOTALE DIFF. PROVENTI E ONERI FINANZIARI	8.604	23.802

D) RETTIFICHE DI VALORE DI ATTIVITA' FINANZIARIE

0

0

E) PROVENTI E ONERI STRAORDINARI

A-B±C±D±E TOTALE RIS. PRIMA DELLE IMPOSTE	213.276 -	12.101
22) Imposte redd. exerc., correnti, differite, anticipate		
a) imposte correnti	1.998	3.375
b) imposte differite	0	8.311

SIAL SERVIZI SPA SOC. LIQUIDAZIONE

Codice fiscale 02613420799

22 TOTALE Imposte redd. eserc., correnti, differite, anticipat	1.998	11.686
23) Utile (perdite) dell'esercizio	215.274	415

Il presente bilancio e' reale e corrisponde alle scritture contabili.

SIAL SERVIZI SPA A SOCIO UNICO
SOCIETA' IN LIQUIDAZIONE

Sede in VIA GALATI SNC - 88046 LAMEZIA TERME (CZ)
Capitale sociale Euro 500.000,00 i.v.
Sottoposta all'attività di direzione e coordinamento della Regione Calabria

Relazione sulla gestione del bilancio al 31/12/2013

Signor Socio,

l'esercizio chiuso al 31/12/2013 riporta un risultato pari a Euro 215.274,16.

Condizioni operative e sviluppo dell'attività

Con assemblea straordinaria tenutasi dinanzi alla dott.ssa Anna Calvelli, Notaio in Rende, con atto del 12 settembre 2013, repertorio n. 65134, raccolta n. 15536, è stato deliberato lo scioglimento anticipato della Società nominando come Commissario liquidatore il Sig. Enrico De Caro, autorizzando espressamente il commissario liquidatore di portare a compimento i progetti in essere.

Il passaggio dalla fase ordinaria a quella di liquidazione è sostanzialmente avvenuto fra la data di nomina del liquidatore 12/09/2013 e la data di pubblicazione della delibera stessa 25/09/2013, in tale periodo vi è stato di fatto un affiancamento funzionale fra gli amministratori uscenti ed il subentrante sia per la materiale consegna che per chiarimenti sulle metodiche e problematiche dell'azienda.

La Vostra società, come ben sapete, è ente strumentale della Regione Calabria, preposto ad attuare, nel quadro della politica di programmazione economica della Regione, azioni protese allo sviluppo economico e sociale della Calabria con particolare riferimento:

- Progettazione, coordinamento, realizzazione e gestione per conto della Regione Calabria di programmi, attività ed iniziative attraverso l'utilizzazione di fondi europei statali e regionali;
- Attività di assistenza tecnica a supporto ed accompagnamento alla Regione Calabria per la programmazione e l'attuazione dei PO regionali ed interregionali, FESR, FSE, PSR FEASR;
- Realizzazione e gestione in qualità di soggetto attuatore di specifici progetti e/o azioni e/o misure previste dai Programmi Operativi Comunitari Nazionali e Regionali

Andamento della gestione

L'andamento economico della gestione dell'esercizio 2013 è sinteticamente rappresentato nel prospetto di seguito riportato, nel quale è riportato il confronto rispetto all'esercizio precedente:

Principali dati economici

Il conto economico riclassificato della società confrontato con quello dell'esercizio precedente è il seguente (in Euro):

	2013	2012	Variazione
Ricavi netti	395.042,00	240.540,00	154.502,00
Costi esterni	436.674,00	228.799,00	207.875,00
Valore Aggiunto	- 41.632,00	11.741,00	- 53.373,00
Costo del lavoro	180.127,00	22.028,00	158.099,00
Margine Operativo Lordo	- 221.759,00	- 10.287,00	- 211.472,00
Ammortamenti, svalutazioni ed altri accantonamenti	121,00	1.414,00	- 1.293,00
Risultato Operativo	- 221.880,00	- 11.701,00	- 210.179,00
Proventi diversi	-	-	-
Proventi e oneri finanziari	8.804,00	23.802,00	- 15.198,00
Risultato Ordinario	- 213.276,00	12.101,00	- 225.377,00
Componenti straordinarie nette	-	-	-
Risultato prima delle imposte	- 213.276,00	12.101,00	- 225.377,00
Imposte sul reddito	1.998,00	11.686,00	- 9.688,00
Risultato netto	- 215.274,00	415,00	- 215.689,00

Principali dati patrimoniali

Lo stato patrimoniale riclassificato della società confrontato con quello dell'esercizio precedente è il seguente (in Euro):

	2013	2012	VARIAZIONE
Immobilizzazioni immateriali nette	-	-	-
Immobilizzazioni materiali nette	674,00	100,00	574,00
Partecipazioni ed altre immobilizzazioni finanziarie	-	-	-
Capitale immobilizzato	674,00	100,00	574,00
Rimanenze di magazzino	-	-	-
Crediti verso Clienti	1.915.922,00	633.227,00	1.282.695,00
Altri crediti	452,00	18.705,00	18.253,00
Ratei e risconti attivi	13.597,00	42.162,00	28.555,00
Attività d'esercizio a breve termine	1.929.971,00	694.094,00	1.235.877,00
Debiti verso fornitori	234.491,00	120.475,00	114.016,00
Acconti	-	-	-
Debiti tributari e previdenziali	350.716,00	101.172,00	249.544,00
Altri debiti	73.668,00	18.714,00	54.954,00
Ratei e risconti passivi	1.262.294,00	322.626,00	939.668,00
Passività d'esercizio a breve termine	1.921.169,00	562.987,00	1.358.182,00
Capitale d'esercizio netto	8.802,00	131.097,00	122.295,00
Treatmento di fine rapporto di lavoro subordinato	7.930,00	-	7.930,00
Debiti tributari e previdenziali (oltre 12 mesi)	-	-	-
Altre passività a medio e lungo termine	-	-	-
Passività a medio lungo termine	7.930,00	-	7.930,00
Capitale netto investito	872,00	131.097,00	130.225,00
Patrimonio netto	166.582,00	381.858,00	215.276,00
Posizione finanziaria netta a medio lungo termine	-	-	-
Posizione finanziaria netta a breve termine	165.036,00	250.661,00	85.625,00
Mezzi propri e indebitamento finanziario netto	674,00	100,00	574,00

Costi

I principali costi relativi alla gestione operativa si possono di seguito evidenziare.

Descrizione	Importo
Materie prime, sussidiarie e merci	1.665
Servizi	425.486
Godimento di beni di terzi	4.431
Salari e stipendi	130.614
Oneri sociali	40.315
Treatmento di fine rapporto	9.198
Treatmento quiescenza e simili	0
Ammortamento immobilizzazioni immateriali	0
Ammortamento immobilizzazioni materiali	121
Accantonamento al fondo rischi	0
Oneri diversi di gestione	5.092
Interessi passivi e altri oneri finanziari	
	616.922

Ricavi

I ricavi realizzati sono stati di Euro 395.042.

Si precisa che solo prudenzialmente le risorse necessarie all'attuazione dei progetti denominati "Progettazione e realizzazione di itinerari per la valorizzazione del turismo naturalistico" (Delibera di Giunta n.495 del 02/11/2011) e "Progettazione e realizzazione di itinerari per la valorizzazione del turismo religioso: Culto & Cultura" (Delibera di Giunta n.495 del 02/11/2011), che saranno trasferite dalla Regione Calabria giusta Convenzione sottoscritta con il Dipartimento Turismo in data 20.02.12 prot. n. 60, sono state trattate analogamente a ricavi e, conseguentemente, fatturate.

Tuttavia secondo la citata Convenzione la Sial Servizi spa sembrerebbe essere mero soggetto attuatore e come tale gestisce, in nome e per conto della Regione Calabria, le risorse necessarie alla realizzazione di talune attività prescritte e convenzionate. La gestione delle risorse e della stessa intera attività svolta dalla Sial è sottoposta a controllo analogo della Regione Calabria, nonché a rendicontazione nell'an e nel quantum delle spese sostenute nell'ambito delle attività convenzionate.

Sarà oggetto di specifico approfondimento l'individuazione della fattispecie giuridica della convenzione necessaria a stabilire se la Sial spa è beneficiaria dell'affidamento come qualificato dalla circolare n. 40 del 7.12.2010, Ministero Lavoro e, come tale, fornisce il bene, il servizio o la prestazione ed è obbligato ad emettere fattura, ovvero il rapporto oggetto della citata convenzione è di natura fiduciaria e come tale, la Sial spa, ottiene le risorse necessarie alla realizzazione delle attività che gestisce in nome e per conto della Regione Calabria sebbene sottoposta a controllo analogo ed a rendicontazione.

Il dettaglio è di seguito specificato, evidenziando che la società svolge la propria attività esclusivamente nella Regione Calabria.

Descrizione	31/12/2013	31/12/2012	Variazioni
Ricavi vendite e prestazioni	321.724	136.104	185.620
Altri ricavi e proventi	73.318	104.436	(31.118)
	395.042	240.540	154.502

Il saldo è composto dai seguenti dettagli:

Corrispettivi Cessioni Di Beni E Prestazioni Di Servizi	321.724
Ricavi Progetto "Creatività Talentuosa"	2.819
Ricavi Progetto "Ostelli Accoglienti"	35.026
Ricavi Progetto "Mobilitazione"	32.417
Ricavi Progetto "Informazione e sensibilizzazione ambientale"	105.379
Ricavi Progetto "Raccolta differenziata rifiuti"	69.375
Ricavi Progetto "Turismo naturalistico"	58.845
Ricavi Progetto "Turismo religioso"	17.864
Altri Ricavi	73.318
Contributo L.R. n.27/2012	72.000
Soppravvenienze ordinarie attive	1.318

I valori di cui alla voce Altri Ricavi e proventi si riferiscono alla quota di contributo in conto esercizio di cui alla L.R. n. 27/2012 ed allo stralcio di alcuni debiti non più esigibili.

Investimenti

Nel corso dell'esercizio non sono stati effettuati investimenti.

Attività di ricerca e sviluppo

La società nel corso dell'esercizio non ha svolto attività di ricerca e sviluppo.

Rapporti con imprese controllate, collegate, controllanti e consorelle

Si evidenzia che la Sial Servizi Spa a socio Unico è una società in house della Regione Calabria e conseguentemente ha quale unico ed esclusivo committente la stessa Regione.

Azioni proprie e azioni/quote di società controllanti

Si precisa che la società non detiene partecipazioni in imprese controllate e/o collegate.

Fatti di rilievo avvenuti dopo la chiusura dell'esercizio

Dopo il 31.12.2013 non si sono verificati fatti tali da alterare il risultato dell'esercizio rappresentato nel bilancio che sottoponiamo al Vostro esame e approvazione.

Evoluzione prevedibile della gestione

Nel corso del 2013, Sial Servizi Spa - in liquidazione, è stata attuatrice dei seguenti progetti:

- **Dipartimento Trasporti. "Mobilitazione".** Attività programmate a supporto della redazione del Piano Regionale dei trasporti (Decreto Dirigenziale n.16413 del 29/12/2011) - seconda fase. Principali attività realizzate: avvio dell'attività tecnico - scientifica finalizzata all'espletamento delle procedure VAS nell'iter di redazione e

- approvazione del Piano Regionale dei Trasporti.
- **Dipartimento Turismo.** "Ostelli accoglienti" (Delibera di Giunta n.384 del 27/08/2012). Principali attività realizzate: progettazione esecutiva; individuazione e mappatura degli ostelli della gioventù dislocati sul territorio regionale; attività di monitoraggio e valutazione; ideazione grafica immagine coordinata (logo di progetto, corporate identity, brochure); progettazione e realizzazione sito internet www.ostelliaccoglienti.it
 - **Dipartimento Turismo.** "Creatività talentuosa" (Delibera di Giunta n.384 del 27/08/2012). Principali attività realizzate: progettazione esecutiva; incontri presso il Dipartimento Turismo; incontri finalizzati alla programmazione delle attività.
 - **Dipartimento Ambiente.** Linea di intervento 3.3.1.3. "Azioni di informazione e sensibilizzazione ambientale" (Decreto Dirigenziale n.14438 del 28/12/2012). Principali attività realizzate: progettazione esecutiva, pubblicazione bando per l'individuazione dei profili professionali da inserire nella short-list; assunzione dipendenti impegnati presso il Dipartimento Ambiente; avvio attività e gestione delle stesse (realizzazione workshop presso il Dipartimento Ambiente, incontri presso le scuole, ideazione campagne di comunicazione, ideazione e redazione newsletter; individuazione fornitori, ecc.).
 - **Dipartimento Ambiente.** Linea di intervento 3.3.2.2. "Azioni per sostenere la raccolta differenziata dei rifiuti" (Decreto Dirigenziale n.4860 del 28/03/2013). Principali attività realizzate: progettazione esecutiva, pubblicazione bando per l'individuazione dei profili professionali da inserire nella short-list; assunzione dipendenti impegnati presso il Dipartimento Ambiente; avvio attività e gestione delle stesse (realizzazione workshop presso il Dipartimento Ambiente, incontri presso le scuole, ideazione campagne di comunicazione, ideazione e redazione newsletter; individuazione fornitori, ecc.).
 - **Dipartimento Turismo.** "Progettazione e realizzazione di itinerari per la valorizzazione del turismo naturalistico" (Delibera di Giunta n.495 del 02/11/2011). Principali attività realizzate: individuazione professionisti e collaboratori; programmazione ed avvio attività progettuali; avvio procedura per la realizzazione dell'attività di studio e di analisi quali-quantitative rivolte ad approfondire la conoscenza del territorio ai fini della progettazione di itinerari turistici naturalistici e mappare i fabbisogni formativi e di intervento necessari alla loro realizzazione.
 - **Dipartimento Turismo.** "Progettazione e realizzazione di itinerari per la valorizzazione del turismo religioso: Culto & Cultura" (Delibera di Giunta n.495 del 02/11/2011). Principali attività realizzate: individuazione professionisti e collaboratori; programmazione ed avvio attività progettuali; avvio procedura per la realizzazione dell'attività di studio e di analisi quali-quantitative rivolte ad approfondire la conoscenza del territorio ai fini della progettazione di itinerari turistici religiosi e mappare i fabbisogni formativi e di intervento necessari alla loro realizzazione.

Le attività dei suddetti progetti, non sono state concluse al 31 dicembre 2013, ma continueranno nel corso del 2014.

In ordine alle prospettive temporali della fase di liquidazione si evidenzia che i

progetti di cui si è sopra relazionato avranno termine ad agosto 2016.
Le tempistiche della fase finale di liquidazione sono influenzate dalle numerose vertenze giudiziarie (vertenze con i dipendenti e vertenze per recupero credito) e anche se non vi è alcuna certezza in ordine alla definizione delle stesse, si presume che possano terminare entro dicembre 2016.

Documento programmatico sulla sicurezza

Ai sensi di quanto previsto dall'art. 26 del D. Lgs. 196/2003 è stato redatto il Documento Programmatico sulla Sicurezza.

Destinazione del risultato d'esercizio

Si propone all'assemblea di rinviare all'esercizio successivo la copertura della perdita di € 215.274,16 tramite l'apporto delle risorse necessarie.
Vi ringraziamo per la fiducia accordataci e Vi invitiamo ad approvare il bilancio così come presentato.

Il Commissario Liquidatore
Enrico De Caro

Il sottoscritto Enrico De Caro dichiara che il presente documento informatico è conforme al corrispondente documento originale depositato presso la società.

SIAL SERVIZI SPA SOC.LIQUIDAZIONE

Codice fiscale 02613420799 – Partita iva 02613420799
 VIA GALATI - 88046 LAMEZIA TERME CZ
 Numero R.E.A 171218
 Registro Imprese di Catanzaro n. 02613420799
 Capitale Sociale € 500.000,00 i.v.

Rendiconto di gestione dal 01/01/13 al 12/09/2013

Gli importi presenti sono espressi in unita' di euro

STATO PATRIMONIALE - ATTIVO	12/09/2013	31/12/2012
A) CREDITI VERSO SOCI/P/VERS.TI ANCORA DOVUTI		
I) parte gia' richiamata	0	0
II) parte non richiamata	0	0
A TOTALE CREDITI VERSO SOCI/P/VERS.TI ANCORA DOVUTI	0	0
B) IMMOBILIZZAZIONI		
I) IMMOBILIZZAZIONI IMMATERIALI	0	0
II) IMMOBILIZZAZIONI MATERIALI		
4) Altri beni	0	100
II TOTALE IMMOBILIZZAZIONI MATERIALI	0	100
III) IMMOBILIZZAZIONI FINANZIARIE	0	0
B TOTALE IMMOBILIZZAZIONI	0	100
C) ATTIVO CIRCOLANTE		
I) RIMANENZE	0	0
II) CREDITI VERSO:		
I) Clienti:		
a) esigibili entro esercizio successivo	482.504	490.000
b) esigibili oltre esercizio successivo	143.227	143.227
I TOTALE Clienti:	625.731	633.227
4-bis) Crediti tributari		

SIAL SERVIZI SPA A SOCIO UNICO
SOCIETA' IN LIQUIDAZIONE

<i>a) esigibili entro esercizio successivo</i>	18.273	16.099
4-bis TOTALE Crediti tributari	18.273	16.099
5) Altri (circ.):		
<i>a) esigibili entro esercizio successivo</i>	1.542	2.606
5 TOTALE Altri (circ.):	1.542	2.606
II TOTALE CREDITI VERSO:	645.546	651.932
III) ATTIVITA' FINANZIARIE (non immobilizz.)	0	0
IV) DISPONIBILITA' LIQUIDE		
I) Depositi bancari e postali	322.007	250.565
3) Danaro e valori in cassa	90	98
IV TOTALE DISPONIBILITA' LIQUIDE	322.097	250.663
C TOTALE ATTIVO CIRCOLANTE	967.643	902.595
D) RATEI E RISCONTI		
2) Ratei e risconti	0	42.152
D TOTALE RATEI E RISCONTI	0	42.152
TOTALE STATO PATRIMONIALE - ATTIVO	967.643	944.845

STATO PATRIMONIALE - PASSIVO	12/09/2013	31/12/2012
A) PATRIMONIO NETTO		
I) Capitale	500.000	500.000
II) Riserva da soprapprezzo delle azioni	0	0
III) Riserve di rivalutazione	0	0
IV) Riserva legale	5.287	5.266
V) Riserve statutarie	0	0
VI) Riserva per azioni proprie in portafoglio	0	0
VII) Altre riserve:		
<i>m) Riserva per arrotondamento unita' di euro</i>	1	1
VII TOTALE Altre riserve:	1	1
VIII) Utili (perdite) portati a nuovo	123.431 -	123.824 -
IX) Utile (perdita) dell' esercizio		
<i>a) Utile (perdita) dell'esercizio</i>	162.620 -	415

SIAL SERVIZI SPA A SOCIO UNICO
SOCIETA' IN LIQUIDAZIONE

Codice fiscale 02613420799

IX TOTALE Utile (perdita) dell' esercizio	162.620	415
A TOTALE PATRIMONIO NETTO	219.237	381.858
B) FONDI PER RISCHI E ONERI	0	0
C) TRATTAMENTO FINE RAPPORTO LAVORO SUBORDINATO	0	0
D) DEBITI		
7) Debiti verso fornitori		
<i>a) esigibili entro esercizio successivo</i>	135.585	120.475
7 TOTALE Debiti verso fornitori	135.585	120.475
12) Debiti tributari		
<i>a) esigibili entro esercizio successivo</i>	123.816	96.912
12 TOTALE Debiti tributari	123.816	96.912
13) Debiti verso Ist. di previdenza e sicurez. sociale		
<i>a) esigibili entro esercizio successivo</i>	2.583	4.260
13 TOTALE Debiti verso ist. di previdenza e sicurez. social	2.583	4.260
14) Altri debiti		
<i>a) esigibili entro esercizio successivo</i>	15.142	18.714
14 TOTALE Altri debiti	15.142	18.714
D) TOTALE DEBITI	277.126	240.361
E) RATEI E RISCONTI		
2) Ratei e risconti	471.280	322.626
E) TOTALE RATEI E RISCONTI	471.280	322.626
TOTALE STATO PATRIMONIALE - PASSIVO	967.643	944.845

CONTO ECONOMICO	12/09/2013	31/12/2012
A) VALORE DELLA PRODUZIONE		
1) Ricavi delle vendite e delle prestazioni	68.588	136.104
5) Altri ricavi e proventi		
<i>a) Contributi in c/esercizio</i>	50.400	90.000
<i>b) Altri ricavi e proventi</i>	104	14.436
5 TOTALE Altri ricavi e proventi	50.504	104.436

SIAL SERVIZI SPA A SOCIO UNICO
SOCIETA' IN LIQUIDAZIONE

Codice fiscale 02613420799

A TOTALE VALORE DELLA PRODUZIONE	119.092	240.540
B) COSTI DELLA PRODUZIONE		
6) materie prime, suss., di cons. e merci	111	1.194
7) per servizi	245.379	222.588
8) per godimento di beni di terzi	2.940	3.850
9) per il personale:		
a) salari e stipendi	21.337	18.345
b) oneri sociali	6.482	3.683
c) trattamento di fine rapporto	341	0
9 TOTALE per il personale:	28.160	22.028
10) ammortamenti e svalutazioni:		
b) ammort. immobilizz. materiali	100	1.414
10 TOTALE ammortamenti e svalutazioni:	100	1.414
14) oneri diversi di gestione	5.005	3.167
B TOTALE COSTI DELLA PRODUZIONE	281.695	252.241
A-B TOTALE DIFF. TRA VALORE E COSTI DI PRODUZIONE	162.603 -	11.701 -
C) PROVENTI E ONERI FINANZIARI:		
16) Altri proventi finanziari:		
d) proventi finanz. diversi dai precedenti		
d4) da altri	0	23.807
d TOTALE proventi finanz. diversi dai precedenti	0	23.807
16 TOTALE Altri proventi finanziari:	0	23.807
17) interessi e altri oneri finanziari da:		
f) altri debiti	18	5
17 TOTALE interessi e altri oneri finanziari da:	18	5
15+16-17+17bis TOTALE DIFF. PROVENTI E ONERI FINANZIARI	18 -	23.802
D) RETTIFICHE DI VALORE DI ATTIVITA' FINANZIARIE	0	0
E) PROVENTI E ONERI STRAORDINARI		
20) Proventi straordinari		
c) altri proventi straord. (non rientr. n.5)	1	0

SIAL SERVIZI SPA A SOCIO UNICO
SOCIETA' IN LIQUIDAZIONE

Codice fiscale 02613420799

20 TOTALE Proventi straordinari	1	0
20-21 TOTALE DELLE PARTITE STRAORDINARIE	1	0
A-B+C+D+E TOTALE RIS. PRIMA DELLE IMPOSTE	162.620 -	12.101
22) Imposte redd. eserc., correnti, differite, anticipate		
<i>a) imposte correnti</i>	0	3.375
<i>c) imposte anticipate</i>	0	8.311 -
22 TOTALE Imposte redd. eserc., correnti, differite, anticipat.	0	11.686
23) Utile (perdite) dell'esercizio	162.620 -	415

Il presente rendiconto e' reale e corrisponde alle scritture contabili.

Reg. Imp. 026113420799
Rea 171218

SIAL SERVIZI SPA A SOCIO UNICO SOCIETA' IN LIQUIDAZIONE

Sede in VIA GALATI SNC - 88046 LAMEZIA TERME (OZ)
Capitale sociale Euro 500.000,00 i.v.
Sottoposta all'attività di direzione e coordinamento della Regione Calabria
Nota integrativa al bilancio al 31/12/2013

Premessa

Signor Socio,

il bilancio al 31 dicembre 2013 della "Sial Servizi S.p.a. Società in Liquidazione" registra una perdita di periodo di € 215.274,16.

Con assemblea straordinaria tenutasi dinanzi alla dott.ssa Anna Calvelli, Notaio in Rende, con atto del 12 settembre 2013, repertorio n. 65134, raccolta n. 15536, è stato deliberato lo scioglimento anticipato della Società nominando come Commissario liquidatore il Sig. Enrico De Caro, autorizzando espressamente il commissario liquidatore di portare a compimento i progetti in essere.

Il passaggio dalla fase ordinaria a quella di liquidazione è sostanzialmente avvenuto fra la data di nomina del liquidatore 12/09/2013 e la data di pubblicazione della delibera stessa 25/09/2013, in tale periodo vi è stato di fatto un affiancamento funzionale fra gli amministratori uscenti ed il subentrante sia per la materiale consegna che per chiarimenti sulle metodiche e problematiche dell'azienda.

Il presente bilancio comprende la situazione patrimoniale ed economica alla data di nomina del liquidatore già approvata dall'assemblea del socio unico Regione Calabria in data 30/09/2013 con la relativa nota integrativa costituendo il tutto parte integrante e sostanziale del presente documento.

La situazione patrimoniale come rilevata alla data del 12/09/2013 rappresenta quindi la situazione patrimoniale iniziale di liquidazione.

Si evidenzia che la messa in liquidazione della società non ha sospeso o cessato le attività aziendali che sono proseguite fino a tutto il 31/12/2013.

Si evidenzia, infatti, che l'assemblea straordinaria del socio unico Regione Calabria del 12/09/2013 ha deliberato che, al fine della conservazione dell'integrità del patrimonio sociale durante tutta la fase della liquidazione, venga continuato l'esercizio provvisorio dell'azienda, anche in funzione del miglior realizzo del patrimonio aziendale. Pertanto rientra nel potere del Commissario:

- la gestione delle attività programmate a supporto della redazione del piano regionale dei trasporti - "Progetto Mobilitazione";
- Progetto "Ostelli accoglienti" e "Creatività talentuosa";
- Delle azioni per sostenere la raccolta differenziata dei rifiuti;
- Delle azioni di informazione e sensibilizzazione ambientale;
- Della progettazione e realizzazione di itinerari per la valorizzazione del

SIAL SERVIZI SPA A SOCIO UNICO IN LIQUIDAZIONE

turismo naturalistico e progettazione e realizzazione di itinerari per la valorizzazione del turismo religioso: Culto&Cultura.

Attività svolte

La Sial Servizi Spa è ente strumentale della Regione Calabria, preposto ad attuare, nel quadro della politica di programmazione economica della Regione, azioni protese allo sviluppo economico e sociale della Calabria con particolare riferimento:

- Progettazione, coordinamento, realizzazione e gestione per conto della Regione Calabria di programmi, attività ed iniziative attraverso l'utilizzazione di fondi europei statali e regionali;
- Attività di assistenza tecnica a supporto ed accompagnamento alla Regione Calabria per la programmazione e l'attuazione dei PO regionali ed interregionali, FESR, FSE, PSR FEASR;
- Realizzazione e gestione in qualità di soggetto attuatore di specifici progetti e/o azioni e/o misure previste dai Programmi Operativi Comunitari Nazionali e Regionali.

I progetti in corso di realizzazione della Sial Servizi Spa successivi alla data di approvazione dell'ultimo bilancio fino alla data del 31/12/2013 sono:

- Dipartimento Trasporti.** "Mobilitazione". Attività programmate a supporto della redazione del Piano Regionale dei trasporti (Decreto Dirigenziale n.16413 del 29/12/2011) – seconda fase.
- Dipartimento Turismo.** "Ostelli accoglienti" (Delibera di Giunta n.384 del 27/08/2012);
- Dipartimento Turismo.** "Creatività talentuosa" (Delibera di Giunta n.384 del 27/08/2012);
- Dipartimento Ambiente.** Linea di intervento 3.3.1.3. "Azioni di informazione e sensibilizzazione ambientale" (Decreto Dirigenziale n.14438 del 28/12/2012);
- Dipartimento Ambiente.** Linea di intervento 3.3.2.2. "Azioni per sostenere la raccolta differenziata dei rifiuti" (Decreto Dirigenziale n.4860 del 28/03/2013);
- Dipartimento Turismo.** "Progettazione e realizzazione di itinerari per la valorizzazione del turismo naturalistico" (Delibera di Giunta n.495 del 02/11/2011).
- Dipartimento Turismo.** "Progettazione e realizzazione di itinerari per la valorizzazione del turismo religioso: Culto & Cultura" (Delibera di Giunta n.495 del 02/11/2011).

Criteri di formazione

Il seguente bilancio è conforme al dettato degli articoli 2423 e seguenti del Codice civile, come risulta dalla presente nota integrativa, redatta ai sensi dell'articolo 2427 del Codice civile, che costituisce, ai sensi e per gli effetti dell'articolo 2423, parte integrante del rendiconto di gestione d'esercizio, ciò ovviamente in stretta compatibilità con l'intervenuto scioglimento della società.

Criteri di valutazione

I criteri utilizzati nella formazione del bilancio chiuso al 31/12/2013, in considerazione della continuazione dell'attività deliberata dal socio Regione Calabria non si discostano dai medesimi utilizzati per la formazione del bilancio del precedente esercizio, in particolare per quanto concerne le valutazioni operate in un'ottica di continuità dell'attività aziendale e con applicazione dei medesimi principi, ovviamente in stretta compatibilità con l'intervenuto scioglimento della società.

I criteri di valutazione delle singole poste sono contenute in specifiche note di commento a margine delle singole voci oggetto di variazione.

La valutazione delle voci del bilancio è stata fatta ispirandosi a criteri generali di prudenza e competenza, nella prospettiva della continuazione dell'attività.

L'applicazione del principio di prudenza ha comportato la valutazione individuale degli elementi componenti le singole poste o voci delle attività o passività, per evitare compensi tra perdite che dovevano essere riconosciute e profitti da non riconoscere in quanto non realizzati.

In ottemperanza al principio di competenza, l'effetto delle operazioni e degli altri eventi è stato rilevato contabilmente ed attribuito all'esercizio al quale tali operazioni ed eventi si riferiscono, e non a quello in cui si concretizzano i relativi movimenti di numerario (incassi e pagamenti).

Immobilizzazioni*Immateriali*

Sono iscritte al costo storico di acquisizione o di produzione - comprensivo rispettivamente dei costi accessori e di tutti i costi direttamente imputabili - ed esposte al netto degli ammortamenti effettuati nel corso degli esercizi e imputati direttamente alle singole voci.

Qualora alla chiusura dell'esercizio il valore iscritto risulti durevolmente inferiore a quello determinato come sopra indicato, le immobilizzazioni vengono svalutate per tenere conto di tale minor valore. Se successivamente dovessero venir meno i presupposti che hanno indotto alla svalutazione si procede al ripristino del valore nei limiti del valore ante svalutazione.

I costi di impianto e di ampliamento, i costi di ricerca, di sviluppo e di pubblicità con utilità pluriennale sono stati iscritti nell'attivo con il consenso del Collegio sindacale e sono ammortizzati in un periodo di cinque esercizi.

Nelle voci in esame sono stati iscritti i costi relativi alla costituzione della società, alle spese di progettazione e le spese relative alla realizzazione del logo della Società e che si è ritenuto opportuno capitalizzare in ragione della loro utilità pluriennale.

Materiali

Sono iscritte al costo di acquisto e rettificata dai corrispondenti fondi di ammortamento.

Nel valore di iscrizione in rendiconto di gestione si è tenuto conto degli oneri accessori e dei costi sostenuti per l'utilizzo dell'immobilizzazione, portando a riduzione del costo gli sconti commerciali. Nel caso in cui l'immobilizzazione

manifesti una perdita durevole di valore essa viene corrispondentemente svalutata. Se successivamente dovessero venir meno i presupposti che hanno indotto alla svalutazione si procede al ripristino del valore nei limiti del valore ante svalutazione.

Le quote di ammortamento, imputate a conto economico, sono state calcolate attesi l'utilizzo, la destinazione e la durata economico-tecnica dei cespiti, sulla base del criterio della residua possibilità di utilizzazione, criterio che abbiamo ritenuto ben rappresentato dalle seguenti aliquote, ridotte alla metà nell'esercizio di entrata in funzione del bene:

- attrezzatura informatica: 20%
- telefoni: 20%
- mobili e arredi: 20%

Nel presente rendiconto di gestione, come nel precedente, non sono state effettuate rivalutazioni discrezionali o volontarie.

Crediti

Sono esposti al presumibile valore di realizzo.

Debiti

Sono rilevati al loro valore nominale, modificato in occasione di resi o di rettifiche di fatturazione.

Ratei e risconti

Sono stati determinati secondo il criterio dell'effettiva competenza temporale dell'esercizio.

Per i ratei e risconti di durata pluriennale sono state verificate le condizioni che ne avevano determinato l'iscrizione originaria, adottando, ove necessario, le opportune variazioni.

Fondi per rischi e oneri

Sono stanziati per coprire perdite o debiti di esistenza certa o probabile, dei quali tuttavia alla chiusura dell'esercizio non erano determinabili l'ammontare o la data di sopravvenienza.

Nella valutazione di tali fondi sono stati rispettati i criteri generali di prudenza e competenza e non si è proceduto alla costituzione di fondi rischi generici privi di giustificazione economica.

Le passività potenziali sono rilevate in rendiconto di gestione e iscritte nei fondi se ritenute probabili ed essendo stimabile con ragionevolezza l'ammontare del relativo onere.

Fondo TFR

Rappresenta l'effettivo debito maturato verso i dipendenti in conformità di legge e dei contratti di lavoro vigenti, considerando ogni forma di remunerazione avente carattere continuativo.

SIAL SERVIZI SPA A SOCIO UNICO IN LIQUIDAZIONE

Il fondo corrisponde al totale delle singole indennità maturate a favore dei dipendenti alla data di chiusura del rendiconto di gestione, al netto degli acconti erogati, ed è pari a quanto si sarebbe dovuto corrispondere ai dipendenti nell'ipotesi di cessazione del rapporto di lavoro in tale data.

Imposte sul reddito

Le imposte correnti sono determinate in rendiconto di gestione in base alla migliore stima possibile del reddito imponibile del periodo, in conformità alle vigenti disposizioni tributarie e sono iscritte in rendiconto di gestione secondo il principio di competenza.

Le attività per imposte anticipate e le passività per imposte differite derivano dalle differenze temporanee tra il valore attribuito ad una attività o ad una passività secondo criteri civilistici ed il valore attribuito a quella attività o a quella passività ai fini fiscali.

La loro contabilizzazione avviene nel rispetto dei principi della competenza e della prudenza.

In particolare, le attività per imposte anticipate vengono contabilizzate solo qualora vi sia la ragionevole certezza del loro futuro recupero mentre le passività per imposte differite vengono contabilizzate qualora esista la probabilità che tale debito insorga.

Riconoscimento ricavi ed imputazione costi

I ricavi sono riconosciuti in base alla competenza economico-temporale.

Si precisa che solo prudenzialmente le risorse necessarie all'attuazione dei progetti denominati "Progettazione e realizzazione di itinerari per la valorizzazione del turismo naturalistico" (Delibera di Giunta n.495 del 02/11/2011) e "Progettazione e realizzazione di itinerari per la valorizzazione del turismo religioso: Culto & Cultura" (Delibera di Giunta n.495 del 02/11/2011), che saranno trasferite dalla Regione Calabria giusta Convenzione sottoscritta con il Dipartimento Turismo in data 20.02.12 prot. n. 60, sono state trattate analogamente a ricavi e, conseguentemente, fatturate.

Tuttavia secondo la citata Convenzione la Sial Servizi spa sembrerebbe essere mero soggetto attuatore e come tale gestisce, in nome e per conto della Regione Calabria, le risorse necessarie alla realizzazione di talune attività prescritte e convenzionate. La gestione delle risorse e della stessa intera attività svolta dalla Sial è sottoposta a controllo analogo della Regione Calabria, nonché a rendicontazione nell'an e nel quantum delle spese sostenute nell'ambito delle attività convenzionate.

Sarà oggetto di specifico approfondimento l'individuazione della fattispecie giuridica della convenzione necessaria a stabilire se la Sial spa è beneficiaria dell'affidamento come qualificato dalla circolare n. 40 del 7.12.2010, Ministero Lavoro, e, come tale, fornisce il bene, il servizio o la prestazione ed è obbligato ad emettere fattura, ovvero il rapporto oggetto della citata convenzione è di natura fiduciaria e come tale, la Sial spa, ottiene le risorse necessarie alla realizzazione delle attività che gestisce in nome e per conto della Regione Calabria sebbene sottoposta a controllo analogo ed a rendicontazione.

I costi sono iscritti in rendiconto di gestione secondo il principio della competenza

SIAL SERVIZI SPA A SOCIO UNICO IN LIQUIDAZIONE

economico-temporale al netto di eventuali resi, sconti, abbuoni e premi.

Garanzie, impegni, beni di terzi e rischi

I rischi per i quali la manifestazione di una passività è solo possibile sono descritti nella nota integrativa, senza procedere allo stanziamento di fondi rischi secondo i principi contabili di riferimento. Non si è tenuto conto dei rischi di natura remota.

Dati sull'occupazione

L'organico medio aziendale, ripartito per categoria, ha subito, rispetto al precedente esercizio, le seguenti variazioni.

Organico	31/12/2013	31/12/2012	Variazioni
Dirigenti	0	0	0
Impiegati	4	0	4
Altri (copro)	2	2	0
	6	2	4

Durante l'esercizio 2013 la Società ha posto in essere contratti a termine per l'attuazione dei progetti in atto di cui in premessa.

Attività

B) Immobilizzazioni

I. Immobilizzazioni immateriali

Saldo al 31/12/2013	Saldo al 31/12/2012	Variazioni (0)
0	0	

Totale movimentazione delle Immobilizzazioni Immateriali

Non vi è stata alcuna movimentazione in quanto le immobilizzazioni immateriali risultano completamente ammortizzate.

II. Immobilizzazioni materiali

Saldo al 31/12/2013	Saldo al 31/12/2012	Variazioni
674	100	574

Altri beni

Il saldo è composto dai seguenti dettagli:

Macchine D'ufficio Elettromeccaniche, Elettroniche E Calcolatori, Mobili	695
--	-----

SIAL SERVIZI SPA A SOCIO UNICO IN LIQUIDAZIONE

Macch. Elettrom. d'ufficio	695
(Fondi Di Ammortamento)	(21)
Fondo Amm. To Macch. Elettrom. d'ufficio	(21)
Saldo	0

I beni compresi in questa voce riguardano essenzialmente l'attrezzatura informatica acquistata dalla Società per lo svolgimento delle attività, ammortizzata secondo le aliquote indicate nella prima parte della presente nota integrativa.

III Immobilizzazioni finanziarie

Saldo al 31/12/2013	Saldo al 31/12/2012	Variazioni
0	0	0

Tale voce, nel corso del 2013, non ha avuto alcuna movimentazione.

C) Attivo circolante

I. Rimanenze

Saldo al 31/09/2013	Saldo al 31/12/2012	Variazioni
0	0	0

II. Crediti

Saldo al 31/12/2013	Saldo al 31/12/2012	Saldo al 31/12/2011
1.916.374	651.932	1.264.442

Il saldo è così suddiviso secondo le scadenze.

Descrizione	Entro 12 mesi	Oltre 12 mesi	Oltre 5 anni	Totale
Verso clienti	1.764.071	151.861		1.915.922
Per crediti tributari	364			364
Per imposte anticipate	0			0
Verso altri	816			816
	1.916.374	151.861	0	1.916.374

I crediti verso clienti di cui alla presente voce dello Stato Patrimoniale si riferiscono ai crediti vantati dalla società verso la Regione Calabria per complessivi € 1.915.922,34 così suddivisi: € 120.000 relativi al saldo residuo del 2004 a cui si aggiungono € 31.851,37 per interessi ex art. 4 D.Lgs n. 231/02 come da decisione arbitrale del 20.01.2012 calcolati dal 11/02/2010 al 31/12/2013 (in ottica prudenziale, si è provveduto a classificare tali crediti come esigibile oltre l'esercizio successivo); € 1.672.203,97 documentati da fatture ed ancora da incassare al 31.12.2013; € 72.000,00 per contributo in conto esercizio anno 2013

SIAL SERVIZI SPA A SOCIO UNICO IN LIQUIDAZIONE

di cui alla L.R. Calabria n. 27/2012 al 31.12.2013; € 19.867,00 per contributo in conto esercizio anno 2012 di cui alla L.R. Calabria n. 27/2012 ancora da incassare.

I Crediti sono così dettagliati:

REGIONE CALABRIA	IN FATTURA	DATA	IMPONIBILE	TOTALE	INCASSI	
		5/11/2009	€ 100.000,00	€ 120.000,00	esigibili oltre es. succ.	DIPARTIMENTO SALUTE
		2/11/2012	€ 283.250,20	€ 350.000,00		PROGETTO CREATIVITA' TALENTUOSA
		3/1/11/2012	€ 41.832,31	€ 60.000,00		PROGETTO OSTELLI ACCOGLIENTI
		4/10/11/2013	€ 727.894,42	€ 898.031,49		PROGETTO TURISMO NATURALISTICO
		5/10/11/2013	€ 314.895,71	€ 364.171,78		PROGETTO TURISMO RELIGIOSO
				€ 1.473.203,47		
				€ 19.867,00		CONTR. C/ESERCIZIO L.R. N. 70/2012 ANNO 2012
				€ 72.000,00		CONTR. C/ESERCIZIO L.R. N. 70/2012 ANNO 2012
				€ 31.851,37	esigibili oltre es. succ.	INTERESSI ATTIVI DAL LODO ARBITRALE
				€ 1.514.921,84		
				DE CLU:		
				€ 151.861,37	esigibili oltre es. succ.	
				€ 1.764.878,97	esigibili entro es. succ.	

I crediti tributari pari a Euro -364 sono relativi alla differenza tra credito ivà di € 534 ed il debito per acconto ritenuta su TFR di € 898 al 31/12/2013.
Gli altri crediti si riferiscono a crediti verso Inail.

IV. Disponibilità liquide

	Saldo al 31/12/2013	Saldo al 31/12/2012	Variazioni
	165.036	250.661	(71.346)

Descrizione	31/12/2013	31/12/2012
Depositi bancari e postali	164.941	250.563
Denaro e altri valori in cassa	95	68
	165.036	250.661

Il saldo rappresenta le disponibilità liquide e l'esistenza di numerario e di valori alla data del 31/12/2013. La voce depositi bancari e postali si riferisce ai conti correnti attivi intrattenuti dalla Società Sial Servizi Spa presso la Banca Monte dei Paschi di Siena.

D) Ratei e risconti

	Saldo al 31/12/2013	Saldo al 31/12/2012	Variazioni
	13.597	42.152	(28.555)

Misurano ricavi la cui competenza è anticipata rispetto alla manifestazione numeraria e/o documentale che avverrà nell'esercizio successivo; essi prescindono dalla data di pagamento o riscossione dei relativi proventi e oneri, comuni a due o più esercizi e ripartibili in ragione del tempo.
Non sussistono, al 31/12/2013, ratei e risconti aventi durata superiore a cinque anni.

Passività

A) Patrimonio netto

SIAL SERVIZI SPA A SOCIO UNICO IN LIQUIDAZIONE

Saldo al 31/12/2013	Saldo al 31/12/2012	Variazioni
166.582	391.858	(215.276)

Il patrimonio netto nell'esercizio precedente ha subito le seguenti movimentazioni

Descrizione	31/12/2011	Incrementi	Decrementi	31/12/2012
Capitale	500.000			500.000
Riserva legale	5.266			5.266
Altre riserve		2		2
Riserva straordinaria	6.401		6.401	
Utili (perdite) portati a nuovo		(123.824)		(123.824)
Utile (perdita) dell'esercizio	(130.226)	4.216	(130.226)	4.216
	381.441	(119.606)	(123.825)	385.660

La movimentazione del patrimonio netto dell'esercizio risulta la seguente:

Descrizione	31/12/2012	Incrementi	Decrementi	31/12/2013
Capitale	500.000			500.000
Riserva legale	5.266	21		5.287
Altre riserve	1		(1)	1
Riserva straordinaria				
Utili (perdite) portati a nuovo	(123.824)	393		(123.431)
Utile (perdita) dell'esercizio	415		(215.689)	(215.274)
	381.858	414	(215.690)	166.582

Si evidenzia che l'assemblea dei soci ha deliberato in data 29/04/2013 di destinare l'utile dell'esercizio chiuso al 31.12.2012 pari ad € 415 per € 21 a riserva legale e per la rimanente parte (€ 393) a parziale copertura delle perdite portate a nuovo.

Il capitale sociale è così composto:

Azioni/Quote	Numero	Valore nominale in Euro
Ordinarie	1.000	500
Totale	1.000	500.000

Il socio unico della Sial possiede il numero di azioni di seguito indicate:

Nominativo	Numero Azioni	Valore nominale in Euro
Regione Calabria (100%)	1.000	500.000,00
Totale	1.000	500.000,00

In conformità con quanto disposto dal principio contabile n. 28 sul Patrimonio netto, si forniscono le seguenti informazioni complementari:

Classificazione delle riserve secondo la disponibilità per la distribuzione

Riserve	Libere	Vincolate dalla legge	Vincolate dallo statuto	voilà assembleare
Riserva legale		5.287		
Riserva straordinaria				0
Totale		5.287		0

Natura / Descrizione	importo	Possibilità	Quota	Utilizzazioni eff. Nel	Utilizzazioni eff.
----------------------	---------	-------------	-------	------------------------	--------------------

SIAL SERVIZI SPA A SOCCO UNICO IN LIQUIDAZIONE

		utilizzo (*)	disponibile	3 es. prec. Per copert. Perdite	Nei 3 es. prec. Per altra ragioni
Capitale	500.000	B	500.000		
Riserva legale	5.287	B	5.287		
Riserva straordinaria	0	A, B, C	0		
Totale	505.287		505.287		
Quota non distribubile			505.287		
Residua quota distribubile			0		

(*) A: per aumento di capitale; B: per copertura perdite; C: per distribuzione ai soci

C) Trattamento di fine rapporto di lavoro subordinato

Saldo al 31/12/2013	Saldo al 31/12/2012	Variazioni
7.930	0	7.930

Il fondo accantonato rappresenta l'effettivo debito della società al 31/12/2013 verso i dipendenti assunti durante il 2013, al netto del credito dello 0.50% e dell'imposta sostitutiva sulla rivalutazione.

B) Debiti

Saldo al 31/12/2013	Saldo al 31/12/2012	Variazioni
658.875	240.361	418.506

I debiti sono valutati al loro valore nominale e la scadenza degli stessi è così suddivisa.

Descrizione	Entro 12 mesi	Oltre 12 mesi	Oltre 5 anni	Totale
Debiti verso fornitori	234.491			234.491
Debiti tributari	329.662			329.662
Debiti verso istituti di previdenza	21.054			21.054
Altri debiti	73.668			73.668
	658.875			658.875

I "Debiti verso fornitori" sono iscritti al netto degli sconti commerciali; gli sconti cassa sono invece rilevati al momento del pagamento. Il valore nominale di tali debiti è stato rettificato, in occasione di resi o abbuoni (rettifiche di fatturazione), nella misura corrispondente all'ammontare definito con la controparte.

La voce "Debiti tributari" accoglie solo le passività per imposte certe e determinate. In tale voce sono iscritti i debiti tributari per ritenute operate alla fonte per € 12.187; un debito per iva sospesa pari ad € 318.835 relativamente alle fatture emesse verso enti pubblici (e, segnatamente, verso la Regione Calabria) e non ancora incassate, per le quali l'Iva risulta sospesa fino alla data d'incasso; un credito irap per € 1.359 al netto del debito di competenza 2013 pari ad € 1.998.

I Debiti verso istituti di previdenza per euro 21.054 comprendono il debito della Società verso istituti di previdenza e assistenza relativamente alle retribuzioni corrisposte nel corso dell'anno.

SIAL SERVIZI SPA A SOCIO UNICO IN LIQUIDAZIONE

La voce altri debiti riguarda essenzialmente il debito della Società per note spese da liquidare, nonché il debito nei confronti del commissario liquidatore per emolumenti maturati ma non ancora corrisposti nonché i debiti residui nei confronti dei collaboratori e dipendenti.

E) Ratei e riscotti

Saldo al 31/12/2013	Saldo al 31/12/2012	Variazioni
1.262.294	322.626	939.668

Rappresentano le partite di collegamento dell'esercizio conteggiate col criterio della competenza temporale.

Il saldo è composto dai seguenti dettagli:

	1.262.294
Risconto Passivo Regione Calabria prog. "Ostelli Accoglienti"	5.344
Risconto Passivo Regione Calabria prog. "Creatività Talentuose"	279.437
Risconto Passivo Regione Calabria prog. "Mobilitazione"	11.431
Risconto Passivo Regione Calabria prog. "Turismo naturalistico"	669.050
Risconto Passivo Regione Calabria prog. "Turismo religioso"	297.032

Il risconto passivo di euro 5.344 rappresenta la quota di ricavo di competenza dell'anno d'imposta successivo relativa al progetto denominato "Ostelli Accoglienti" stipulato tra la Sial Servizi Spa e la Regione Calabria.

Il risconto passivo per un ammontare di euro 279.437 rappresenta la quota di ricavo di competenza dell'anno d'imposta successivo relativa al progetto denominato "Creatività Talentuosa" stipulato tra la Sial Servizi Spa e la Regione Calabria.

Il risconto passivo per un ammontare di euro 11.431 rappresenta la quota di ricavo di competenza dell'anno d'imposta successivo relativa al progetto denominato "Mobilitazione" stipulato tra la Sial Servizi Spa e la Regione Calabria.

Il risconto passivo per un ammontare di euro 669.050 rappresenta la quota di ricavo di competenza dell'anno d'imposta successivo relativa al progetto denominato "Turismo naturalistico" stipulato tra la Sial Servizi Spa e la Regione Calabria.

Il risconto passivo per un ammontare di euro 297.032 rappresenta la quota di ricavo di competenza dell'anno d'imposta successivo relativa al progetto denominato "Turismo religioso" stipulato tra la Sial Servizi Spa e la Regione Calabria.

Non vi sono riscotti di durata eccedente i cinque esercizi.

Conti d'ordine

Non sono presenti in calce allo Stato Patrimoniale i conti d'ordine in quanto non figurano a carico della Società impegni, garanzie, beni di terzi e rischi.

Conto economico

SIAL SERVIZI SPA A SOCIO UNICO IN LIQUIDAZIONE

di amministrazione della Società e al commissario liquidatore rispettivamente per euro 16.015 (e.s.), euro 31.140 (cda) e € 16.350 (commissario liquidatore), i contributi inps del consiglio di amministrazione per euro 5.755, contributi inps commissario liquidatore € 3.021, compensi per collaboratori a progetto, consulenza fiscale, servizi amministrativi ed elaborazione paghe, compensi per spese legali ed onorari notarili, servizi bancari, spese telefoniche e le spese sostenute per i progetti in corso e per la fase di liquidazione della società.

Si evidenzia che i costi per spese legali si riferiscono agli stanziamenti relativi ai contenziosi in essere tra la Sial e gli ex dipendenti cessati e al contenzioso con l'ex Direttore Generale, i quali chiedono la nullità dei licenziamenti, il reintegro oltre agli ulteriori danni.

Costi per il godimento di beni di terzi

Si riferiscono ai costi relativi alla locazione della sede sociale.

Costi per il personale

Tale voce comprende la spesa per i dipendenti a termine utilizzati per i progetti in essere della società.

Ammortamento delle immobilizzazioni materiali e immateriali

Per quanto concerne gli ammortamenti si specifica che gli stessi sono stati calcolati sulla base della durata utile del cespite e del suo sfruttamento nella fase produttiva.


	121
Amm.To Macchine elettromeccaniche d'ufficio	121

Accantonamenti per rischi

Al fine di dare una completa informazione, in aderenza a quanto stabilito dal principio contabile OIC N. 19, si evidenzia che vi è in essere un contenzioso passivo con l'ex Direttore Generale Sig. Mario Scardamaglia inerente l'accertamento della nullità del licenziamento effettuato dalla Sial con la richiesta del reintegro oltre agli ulteriori danni; il legale della Sial, Avv. Massimo Cudari, ritiene che la controversia sia alquanto incerta e che comunque sia possibile la soccombenza per quanto riguarda un eventuale reintegro e conseguenziali effetti mentre, lo stesso legale, ritiene che sia remota la soccombenza per la richiesta di danni ulteriori. Nel caso di soccombenza l'ammontare stimato della possibile perdita è pari ad € 320.000.

In considerazione del parere sopra citato si è ritenuto di non procedere ad alcun accantonamento per rischi.

Inoltre si evidenzia che, come relazionato dall'Avv. Sante Dodaro, tra i contenziosi in essere con gli ex dipendenti, tre risultano conclusi con esito favorevole per la Società (procedimenti n. 1463/2012, R.G. Lav. Tribunale di Castrovillari, n. 1190/2012 e n. 1191/2012 R.G. Lav. Tribunale di Lamezia Terme).



SIAL SERVIZI SPA A SOCIO UNICO IN LIQUIDAZIONE

A) Valore della produzione

Saldo al 31/12/2013	Saldo al 31/12/2012	Variazioni
395.042	240.540	154.502

Descrizione	31/12/2013	31/12/2012	Variazioni
Ricavi vendite e prestazioni	321.724	136.104	185.620
Altri ricavi e proventi	73.318	104.436	(31.118)
	395.042	240.540	154.502

Il saldo è composto dai seguenti dettagli:

Corrispettivi Cessioni Di Beni E Prestazioni Di Servizi	321.724
Ricavi Progetto "Creatività Talentuosa"	2.819
Ricavi Progetto "Ostelli Accoglienti"	35.028
Ricavi Progetto "Mobilitazione"	32.417
Ricavi Progetto "Informazione e sensibilizzazione ambientale"	105.379
Ricavi Progetto "Raccolta differenziata rifiuti"	89.375
Ricavi Progetto "Turismo naturalistico"	56.845
Ricavi Progetto "Turismo religioso"	17.854
Altri Ricavi	73.318
Contributo L.R. n.27/2012	72.000
Sopravvenienze ordinarie attive	1.318

B) Costi della produzione

Saldo al 31/12/2013	Saldo al 31/12/2012	Variazioni
616.922	252.241	364.681

Descrizione	31/12/2013	31/12/2012	Variazioni
Materie prime, sussidiarie e merci	1.665	1.194	1.471
Servizi	425.486	222.588	202.898
Godimento di beni di terzi	4.431	3.850	581
Salari e stipendi	130.614	18.345	112.262
Oneri sociali	40.315	3.883	36.632
Trattamento di fine rapporto	9.198	0	9.198
Trattamento quiescenza e simili	0	0	0
Ammortamento immobilizzazioni immateriali	0	0	0
Ammortamento immobilizzazioni materiali	121	1.414	(1.293)
Accantonamento per rischi	0	0	0
Oneri diversi di gestione	5.092	1.157	3.925
	616.922	252.241	364.681

Costi per materie prime, sussidiarie, di consumo e di merci e Costi per servizi

Sono strettamente correlati ai costi ordinari della Sial Servizi Spa. Nello specifico sono inseriti tra i costi per materie prime e di consumo, i materiali di consumo, tra i costi per servizi, tra gli altri, le spese relative al collegio sindacale ed al consiglio

SIAL SERVIZI SPA A SOCIO UNICO IN LIQUIDAZIONE

Oneri diversi di gestione

Tale voce comprende essenzialmente i costi della gestione non iscrivibili nelle altre voci dell'aggregato B) quali diritti camerali, imposte e tasse.

C) Proventi e oneri finanziari

	Saldo al 31/12/2013	Saldo al 31/12/2012	Variazioni
	8.624	23.802	(15.183)
	Saldo al 31/12/2013	Saldo al 31/12/2012	Variazioni
Proventi diversi dai precedenti (interessi e altri oneri finanziari)	8.624	23.807	15.183
	(20)	(5)	(25)
	8.604	23.802	15.198

Altri proventi finanziari

Gli interessi e altri oneri finanziari si riferiscono agli interessi di mora maturati per il versamento delle imposte e dei tributi.

D) Proventi e oneri straordinari

	Saldo al 31/12/2013	Saldo al 31/12/2012	Variazioni
	1	(0)	1

Imposte sul reddito d'esercizio

	Saldo al 31/12/2013	Saldo al 31/12/2012	Variazioni
	0	11.688	(11.688)

Imposte	Saldo al 31/12/2012	Saldo al 31/12/2013	Variazioni
Imposte correnti:	3.375	1.898	(1.377)
IRES	0	0	0
IRAP	3.375	1.898	(1.377)
Imposte sostitutive			
Imposte differite (anticipate)	(8.311)	0	(8.311)
IRES	(8.310)	0	(8.310)
IRAP	(1)	0	(1)
	11.696	1.998	(9.698)

Al sensi di legge si evidenziano i compensi complessivi spettanti agli amministratori e ai membri del Collegio sindacale.

Qualifica	Compenso
Amministratori	31.140
Commissario liquidatore	18.350
Collegio sindacale	16.015

SIAL SERVIZI SPA A SOCIO UNICO IN LIQUIDAZIONE

Il presente rendiconto di gestione, composto da Stato patrimoniale, Conto economico e Nota integrativa, rappresenta in modo veritiero e corretto la situazione patrimoniale e finanziaria nonché il risultato economico dell'esercizio e corrisponde alle risultanze delle scritture contabili.

Rende, 01 aprile 2014

Il Commissario Liquidatore
Enrico De Caro



SIAL SERVIZI SPA A SOCIO UNICO in liquidazione

Codice fiscale 02613420799 – Partita iva 02613420799
 Sede in VIA GALATI SNC - 88046 LAMEZIA TERME (CZ)
 Capitale sociale Euro 500.000,00 i.v.
 Sottoposta all'attività di direzione e coordinamento della Regione Calabria

**RELAZIONE DEL COLLEGIO SINDACALE
 AL BILANCIO CHIUSO AL 31.12.2013**

(in caso di controllo legale, amministrativo e contabile svolti dal Collegio sindacale)

Signori soci,

il bilancio relativo all'esercizio 2013, che viene sottoposto oggi alla vostra approvazione, è stato redatto in conformità alle norme dettate in materia dal Codice Civile, come modificato dal D.Lgs. 127/91.

Il bilancio può riassumersi nelle seguenti sintetiche evidenze della situazione patrimoniale (valori espressi in unità di EURO):

ATTIVITA'	2.095.681
Fondo tfr	7.930
Debiti	658.675
Ratei e risconti passivi	1.262.294
Totale passività e risconti	1.929.095
PATRIMONIO NETTO	166.582
Totale a pareggio	2.095.681

Il Risultato di esercizio trova conferma nel raffronto delle seguenti evidenze del conto economico:

Valore della produzione	395.042
Costi della produzione	616.922
Proventi e oneri finanziari	8.604
Rettifiche di valore	
Proventi e oneri straordinari	
Imposte di esercizio	1.998
perdita dell'esercizio	215.724

Per quanto di nostra competenza possiamo affermare che la predisposizione delle voci di bilancio è avvenuta nel pieno rispetto delle norme dettate dal C.C. e dalle disposizioni fiscali in ordine al contenuto formale e sostanziale.

I criteri di valutazione adottati non si discostano da quelli utilizzati nei precedenti esercizi, nel rispetto dei principi di competenza e prudenza e nella prospettiva della continuazione dell'attività aziendale.

La valutazione delle IMMOBILIZZAZIONI MATERIALI è stata effettuata al costo, i relativi importi sono stati aumentati dei costi aventi natura incrementativa; non sono state apportate svalutazioni salvo quelle previste dai piani di ammortamento.

Gli AMMORTAMENTI delle immobilizzazioni materiali sono calcolati in base a piani che tengono conto della prevedibile durata e intensità dell'utilizzo futuro dei beni; nella generalità dei casi l'aliquota applicata alle immobilizzazioni materiali coincide con il coefficiente previsto dalla vigente

normativa fiscale; per alcuni cespiti tale aliquota è inferiore e la differenza è motivata in nota integrativa.

I debiti sono iscritti al valore nominale. I crediti sono iscritti in bilancio al valore di presumibile realizzazione.

Tutte le voci esposte nella Situazione Patrimoniale e nel Conto Economico concordano perfettamente con le risultanze della contabilità sociale regolarmente tenuta.

Lo Stato Patrimoniale ed il Conto Economico presentano, a fini comparativi, i valori dell'esercizio precedente.

Nella Nota Integrativa sono state fornite le informazioni richieste:

- dall'articolo 2427 del Codice Civile.


Nel corso dell'esercizio il Collegio ha provveduto ai periodici controlli sulla tenuta della contabilità e sulla amministrazione effettuando le verifiche previste dall'articolo 2403 del Codice Civile; ha inoltre vigilato sull'osservanza delle legge e dell'atto costitutivo partecipando alle riunioni delle Assemblies e del Consiglio di Amministrazione. Diamo atto altresì della coerenza della relazione sulla gestione, avendo il commissario evidenziato i principali rischi ed incertezze a cui la società risulta esposta, nonché l'informazione resa coerente con gli affari societari.

Sulla scorta dei controlli effettuati questo Collegio attesta che la contabilità della SIAL SERVIZI SPA A SOCIO UNICO è tenuta in conformità alla legge e alle regole di corretta amministrazione e che la società esegue correttamente tutti gli adempimenti civilistici, fiscali e previdenziali.

In considerazione di tutto quanto sopra questo Collegio invita l'Assemblea ad approvare il bilancio consuntivo 2013 così come predisposto dall'Amministratore unico e si associa alla proposta formulata da quest'ultimo in ordine alla copertura della perdita di esercizio.

LAMEZIA TERME, 13 aprile 2014

Il Collegio Sindacale

Per il Collegio
R. P. P.




Signori soci,

L'esercizio sociale chiuso al 31 dicembre 2013 è stato caratterizzato da avvenimenti che, reputiamo, segneranno la storia della Sogas SpA. Certo, gli avvenimenti non sono tutti positivi e come in tutte le gestioni vi sono luci ed ombre delle quali parleremo diffusamente più avanti.

Nel corso dell'esercizio 2013, proseguendo nell'azione risanatrice iniziata sin dall'insediamento, nell'Agosto 2011, sono state messe a punto strategie aziendali di più ampio respiro, i cui effetti, ad oggi, non si sono ancora totalmente concretizzati per una serie di ragioni che sono andate ben al di là della volontà di questo CdA e delle direttive tracciate dall'assemblea dei soci.

Fra i fatti "positivi" annoveriamo la chiusura da parte dell'ENAC dell'istruttoria per la concessione totale, passata da ventennale (nostra originaria richiesta) a trentennale, considerate le buone performance (nonostante tutto!) della società di gestione. L'istruttoria, come abbiamo avuto modo di rappresentare, però, proprio alla chiusura dell'esercizio sociale, ha subito uno stop che in parte adesso è stato superato, ma che ancora necessita di interventi chiarificatori, già individuati e messi in "cantiere" per essere, con la collaborazione dei soci, definitivamente risolti.

Ci riferiamo alla costruzione della nuova aerostazione per la quale, nonostante tecnicamente tutto sia già pronto per il suo riappalto e si siano ottenuti i pareri necessari, non è possibile procedere oltre in quanto l'Ente erogatore, Regione Calabria, chiede che venga prima definita la questione della reintegrazione del finanziamento dell'opera.

Come ricorderete, e come già più volte discusso in varie assemblee, una parte della anticipazione a suo tempo erogata dalla Regione Calabria sull'intero finanziamento, successivamente, nel corso dell'esercizio 2010, con l'approvazione unanime sia del CdA, che del Collegio sindacale, allora in carica, e con la espressa autorizzazione dell'assemblea dei soci, era stato utilizzato per definire una partita finanziaria a debito che rischiava di compromettere irrimediabilmente la gestione della società, con l'impegno degli stessi soci, ad ogni buon conto, di reintegrare le somme momentaneamente distratte, attraverso un aumento di capitale.

Purtroppo, nonostante varie assemblee, vari richiami del Collegio sindacale, e, da quando è in essere, anche di questo CdA, quell'anomalo utilizzo dei fondi non è stato mai interamente reintegrato dai soci che pure avevano votato favorevolmente il suo utilizzo.

Oggi, alla data di questa relazione, siamo nella fase in cui detto mancato reintegro blocca totalmente la fattibilità dell'opera, e, in diretta conseguenza, il piano

SOGAS S.p.A.
Società di gestione Aeroporto dello Stretto

via Portofino Rovignone, 11
89067 Reggio Calabria - IT

Presidenza

t. +39.0965.636572
f. +39.0965.636952

URBz

t. +39.0965.642517/2661
f. +39.0965.642772

fax 0965/220801



industriale predisposto per l'ottenimento della concessione trentennale, e, in ultima disastrosa analisi, la vita della società stessa.

Sono state già avviate trattative al fine di pervenire alla chiarificazione della problematica e c'è l'impegno dell'Ente erogatore a trovare soluzioni idonee, ma, senza dubbio, necessita da parte dei soci, ciascuno per quanto di competenza, quanto meno rispetto la propria partecipazione societaria, un piano di finanziamento adeguato a sanare tale deficienza di cassa, a suo tempo, si ribadisce, autorizzata e concordata anche nelle successive azioni correttive, poi, viceversa, non concretizzate.

La chiusura positiva dell'istruttoria, comunque, pur con i pesanti limiti imposti dalla circostanza sopra evidenziata, totalmente ascrivibile ad onere dei soci, rimane un fatto storico, assolutamente vantaggioso e gravido di aspettative per il futuro dell'aeroporto.

Altra circostanza incentivante, ascrivibile al trascorso esercizio, ed ottenuta grazie a precipua attività di questo CdA e dei tecnici all'uopo incaricati, è rappresentata dalla parziale cancellazione, sempre da parte dell'ENAC, delle limitazioni che gravavano sullo scalo. Certo, la cancellazione è parziale e riguarda limitazioni tecniche, ormai anacronistiche sia per la migliore tecnologia degli aeromobili oggi utilizzati, che per gli interventi strutturali sulla pista e su tutte le infrastrutture di volo realizzate, ma rappresenta comunque una evidente e corposa miglioria delle condizioni dell'aeroporto, da anni, viceversa, relegato in una posizione di deficienza formale strutturale. Stiamo tutt'ora lavorando ad altre richieste dell'Ente di controllo in merito all'ultima limitazione rimasta, quella della formazione dei piloti, che i tecnici incaricati dello studio reputano possibili, e presenteremo, non appena l'ENAC ci fisserà l'incontro, l'esito degli elaborati alla apposita Commissione per la definitiva relativa cancellazione delle limitazioni.

Ancora, una volta giunte a regime le attività internalizzate, nel decorso 2013 sono state individuate le cause della cosiddetta "perdita strutturale", che, sebbene non nella misura degli anni fino al 2010, crea perdite d'esercizio da non sottovalutare. Trattasi di servizi resi, parzialmente, se non totalmente, privi di ricavi, e con costi rilevanti.

I servizi di cui parliamo hanno una obbligatorietà assoluta e riguardano il settore dei controlli passeggeri ed il settore Handling.

Sul settore controllo passeggeri abbiamo avuto modo di rappresentare all'assemblea dei soci le linee programmatiche di questo CdA alle quali espressamente ci si richiama. E' un settore in atto esternalizzato che, però, stanti i tempi morti di non lavorazione per mancanza di voli, con obbligo comunque di assistenza, crea perdite gestionali consistenti. Iniziata negli ultimi mesi del 2013, dopo la scadenza del relativo contratto con l'Istituto di Vigilanza, l'attività di selezione pubblica e formazione del personale, contiamo, nel corso dell'attuale esercizio, di definire una possibile internalizzazione

SOGAS S.p.A.
Società di gestione Aeroporto dello Stretto
via Frattocchie Borgoserra, 11
89067 Reggio Calabria - IT

Presidenza
T. +39.0965.634572
T. +39.0965.626752

Ufficio
T. +39.0965.642517/2681
T. +39.0965.642722

p.iva 00607320801



del servizio. Detta selezione e formazione del personale, però, sta incontrando notevoli difficoltà in quanto trattasi di attività altamente professionalizzanti, che richiedono una preparazione ed una predisposizione dei soggetti che andranno ad operare, non facili da riscontrare nei selezionandi.

Per ovviare ad eventuali problematiche che si dovessero presentare nelle more della definizione del progetto procederemo alla pubblicazione di altro bando pubblico in quanto l'attuale è di prossima scadenza.

Contiamo così di restringere ulteriormente i costi totali del servizio con benefico effetto sul conto economico.

L'altro settore è quello che maggiormente pesa in termini di perdita strutturale, e cioè quello relativo alle operazioni di Handling, sul quale ci si è abbondantemente soffermati anche in altre assemblee dei soci.

Come è noto, sul nostro scalo, ove l'attività volativa è rappresentata per il 95% circa da voli della compagnia Alitalia, la stessa provvede in autoproduzione alle attività di Handling. Così facendo, crea notevoli disagi alla società di gestione che, in applicazione delle norme generali, è costretta a tenere comunque un servizio di Handling sia per le attività di aviazione generale sia per l'attività volativa effettuata da altre compagnie, che, ovviamente, in termini di numeri, mancando proprio i voli Alitalia, non sono in grado da sole ad assicurare l'equo ristoro ai costi sostenuti.

Per dare solo qualche dato, sullo scalo in autoproduzione si effettuano circa 2000 toccate annue mentre la società ne gestisce circa 250 in totale ! Si può ben vedere, dunque, che esiste una perdita gestionale spaventosa in termini economici.

Abbiamo anche studiato la possibilità di assorbire le attività di Handling Alitalia e/o di affidare ad essa quelle della società di gestione. Per la seconda ipotesi non vi è alcuna volontà di Alitalia di iniziare un rapporto collaborativo, per la prima invece si sono avviate trattative anche serrate nel corso degli ultimi mesi dell'esercizio appena trascorso, ed in questi primi dell'attuale, ma lo stato di crisi della compagnia e le evoluzioni che la stanno interessando non hanno creato le condizioni di assoluta sicurezza per assorbire dette attività e disporre di una continuità, nel corso degli anni futuri, di attività volativa che consenta ricavi necessari per far fronte ai relativi costi.

Si è allora proposto all'assemblea dei soci di affidare a terzi, previa regolare manifestazione di interesse per come prescritto dalle norme in materia, tale attività di Handling e pur nello scetticismo di tanti (che in verità inizialmente era anche quello del CdA), abbiamo riscontrato che esiste un certo interesse da parte di società del settore a gestire tale attività sul nostro scalo. Con l'approvazione dell'assemblea dei soci, procederemo dunque, nei prossimi mesi, alla ricerca della migliore soluzione sia per gli aspetti prettamente tecnici che per quelli "sociali" diretti alla salvaguardia dei lavoratori interessati al settore. La soluzione riteniamo sia nell'affidare all'esterno

SOGAS S.p.A.
Società di gestione Aeroporto dello Stretto

via Provinciale Rovello, 11
87067 Reggio Calabria - IT


Presidenza

t. +39.0965.836571
f. +39.0965.836552

UFFICI

t. +39.0965.840517/7681
f. +39.0965.847722

p.iva 00461932881


Acroporto dello Stretto
SOGAS S.p.A.

tutto il contesto dell'handling, sgravando la società di gestione dai costi, con l'azienda appaltatrice in rapporto diretto con le Compagnie aeree.

Sul punto abbiamo già individuato le attività da esternalizzare ed, ipoteticamente, quantificata la forza lavoro che sarà trasferita al nuovo soggetto e ci sentiamo di garantire che non si disperderà alcuna unità di forza lavoro attualmente operante salvo diversa scelta (pensionamento) dei diretti interessati.

La forza lavoro in esubero, previa riqualificazione, potrà essere utilmente utilizzata in altri servizi che a breve saranno assegnati alle società di gestione nell'ambito della spending review disposta dall'attuale Governo, che oggi li sta garantendo in regime di gratuità per le società di gestione. Dalla assegnazione dei nuovi servizi scaturiranno le risorse economiche per mantenere gli stessi senza alcun onere aggiuntivo sui conti delle società di gestione.

Per completezza, una notizia di carattere gestionale economico-finanziario.

La prima riguarda l'Istituto di Vigilanza che, come saprete, ci garantisce il servizio controlli bagagli e passeggeri. Detta società ha curato anche in passato lo stesso servizio, senza ricevere però il pagamento delle fatture inerenti le sue prestazioni effettuate fino a Maggio 2011. Il relativo Decreto ingiuntivo proposto, proprio a fine 2012 aveva subito la bocciatura del Tribunale adito, il quale ha giudicato illegittima la formalità delle prestazioni effettuate ed aveva sostanzialmente annullato il debito della Sogas SpA. Tanto era stato oggetto di imputazione contabile quale sopravvenienza attiva nel bilancio dello scorso 2012, su cui si è ampiamente discusso a riguardo, anche nell'assemblea di approvazione dello stesso.

Nel corso del 2013, lo stesso Istituto ha proposto atto di citazione contro la Sogas SpA, chiedendo al Tribunale di Reggio Calabria di decidere in merito ad un eventuale riconoscimento del suo credito. Il procedimento è in corso, con l'ovvia opposizione di questa società. Di tanto si è ritenuto non procedere ad alcuna imputazione nelle scritture contabili, atteso che, in questo caso, aldilà del merito, trattasi di pretesa oggi di assoluta incertezza e indeterminazione.

Tale stato di cose, peraltro, pone il medesimo Istituto di Vigilanza in condizioni di incompatibilità nell'aggiudicazione di eventuali gare di appalto da parte di questa stazione appaltante, in correntezza di contenzioso con la stessa.

Questo il quadro generale all'interno del quale ci si muove e ci si è mossi con l'approvazione dell'assemblea dei soci e che contiamo potrà finalmente portare a stare sul mercato anche la nostra società di gestione.

Ricordiamo, infatti, che il definitivo piano Nazionale dei Trasporti di prossima emanazione, ma del quale si conoscono già le linee strategiche, seguendo le indicazioni dei due precedenti (il c.d. Piano Passera, del Gennaio 2013, e il primo Piano Lupi, del Novembre 2013), prevede che il ns. scalo sia classificato tra gli aeroporti di interesse nazionale, ma, stanti le diffuse criticità che si sono gestite con grandissime difficoltà sino ad oggi, è prevista la presentazione di un piano industriale

SOGAS S.p.A.
Società di gestione Acroporto dello Stretto

via Provinciale Reggio, 11
99047 Reggio Calabria - IT

Presidenza

T. +39.0965.636572
F. +39.0965.636952

Ufficio

T. +39.0965.640567/7463
F. +39.0965.641772

p.iva 00607320821





triennale, diverso da quello presentato in ENAC per la Concessione Totale, dal quale emerge che nel corso del triennio la società potrà stare sul mercato senza subire contraccolpi di sorta. Tra l'altro, nel detto Piano Nazionale sono previste soluzioni finanziarie per aiutare il settore del trasporto aereo, in atto sommerso da una crisi di notevoli dimensioni particolarmente negli aeroporti di più grandi volumi.

Per quanto alle attività di trasporto aereo nel ns scalo, anche nel corso del passato esercizio abbiamo subito tagli alla attività volativa operati ingiustificatamente dalla compagnia Alitalia che, come detto, opera qui in regime di sostanziale monopolio, applicando anche prezzi alti, che, di fatto, scoraggiano in parte l'utenza.

In ogni caso, dobbiamo rappresentare che, nel corso dell'anno 2013, abbiamo lavorato per allargare le attività volative sullo scalo, attraverso nuove compagnie aeree, e i risultati si stanno già vedendo in questo esercizio 2014, quando, per la prima volta nella storia dello scalo, ben sei vettori di diversa nazionalità vi opereranno contestualmente, in particolare nella vicina stagione "summer". Noi contiamo di fidelizzare dette compagnie e ove ci dovesse essere l'interesse dei passeggeri, aumentare il loro numero e le rotte da servire.

Si parla spesso, poi, dell'utenza messinese che non è servita dallo scalo.

In realtà una parte di utenza dello scalo è proprio messinese anche se non siamo nelle condizioni di quantificarne il numero nel dettaglio. In realtà, però, ben maggiori numeri si potrebbero ottenere a riguardo.

Le cause di questo ridotto utilizzo dello scalo da parte di quell'utenza sono note e sono da ricondurre alla mancanza di servizi di trasporto pubblico dalla città di Messina verso questo aeroporto.

Il mezzo preferito dall'utenza interessata, per quanto abbiamo avuto modo di accertare sul campo, è il trasporto con mezzo gommatato, con partenza da Messina e arrivo direttamente in aerostazione, che garantisce puntualità ed arrivo sicuro.

Anche l'uso degli aliscafi è gradito, ma la crisi ATAM, che, negli ultimi tempi, non sempre ha potuto effettuare le corse da/per Aeroporto/porto con la serietà e puntualità con la quale ha operato in precedenza e che tanta soddisfazione aveva dato all'utenza interessata, ha incrinato un po' la preferenza dell'utenza messinese.

L'obiettivo primario, mai accantonato, rimane, pertanto, quello di assestamento del servizio pubblico pulmann da Messina, validamente supportato dall'intervento degli Enti locali e non, che rappresenta la vera leva per l'incremento dell'utenza messinese, per cui si invitano espressamente i soci della Sogas SpA a non tralasciare alcuna azione atta a definire tale incresciosa situazione, non tanto al fine di avvantaggiare la società di gestione, ma, soprattutto, per realizzare reali benefici alla comunità del territorio.

SOGAS S.p.A.
Società di gestione Aeroporto dello Stretto

via Provinciale Rivegrosso, 11
89047 Reggio Calabria - IT

Presidenza

T. +39.0965.336577
F. +39.0965.336552

UFFICIO

T. +39.0965.640517/2481
F. +39.0965.342722

p.no 00647320401



Sempre nel corso dell'anno 2013, è stata inaugurata la fermata ferroviaria "stazione aeroporto", ma con tantissime criticità, tutte puntualmente segnalate da questa società, ma, viceversa, MAI affrontate e risolte.

La prima criticità è rappresentata dalla circostanza che non tutti i treni, ma solo alcuni di essi, in numero molto limitato, fermano alla stazione aeroporto. La seconda, ancora peggiore, che non vi è alcuna connessione delle attività volative con quelle ferroviarie sui tempi di arrivo e partenza. La terza, dalla circostanza che la stazione dista circa un chilometro dall'aerostazione e che la zona in cui è allocata è talmente poco raggiungibile e fruibile che siamo stati costretti, pur non rientrando tale servizio tra le precipue attività aziendali, ad installare un citofono alla stazione ferroviaria attraverso il quale segnalare la presenza di viaggiatori e la richiesta del servizio di navetta, che espletiamo, a ns onere, con mezzi di trasporto della società. Abbiamo più volte rappresentato all'Assessorato Regionale ai Trasporti che questa attività non ci appartiene e che la svolgiamo a nostro carico solo per spirito di servizio verso la clientela, ma, a parte tante promesse, nulla è stato realizzato.

Anche per questa tematica, si ribadisce la richiesta di intervento fattivo dei soci, per il territorio, non tanto e solo per la società.

In merito alle attività infrastrutturali sullo scalo, abbiamo chiuso da tempo i lavori di prolungamento della pista, ma ancora siamo in attesa del collaudo degli stessi e della loro definitiva utilizzabilità. Altri lavori sono in via di completamento e nel corso del presente esercizio definiremo i bandi necessari per utilizzare ulteriori finanziamenti per progetti già approvati per creare ancora più sicurezza infrastrutturale sullo scalo.

Dobbiamo, però, malgrado argomento già trattato, riaccendere l'attenzione sulla criticità che più ci appesantisce e ci preoccupa, cioè la costruzione della nuova aerostazione, i cui lavori sono ancora fermi.

Vi abbiamo già espresso le vicissitudini che hanno riguardato tale importantissima opera e siamo pervenuti alla definitiva scelta di ribandire la gara pubblica per la sua realizzazione. Compito indifferibile dei soci è quello di reperire le risorse al fine di mettere la società nelle condizioni di proseguire nel percorso attuativo, per come sopra indicato.

Nel corso dell'attuale esercizio sociale 2014 dovremo affrontare anche la problematica legata alla CIGS che vede in atto impegnati 9 operatori aeroportuali di cui ben 5 rappresentano i cosiddetti "apicali", a scadenza 31 Maggio. Puntiamo, anche alla luce delle vigenti normative, di rinnovare per un altro biennio, sebbene con altra formula, detta CIGS così da consentire ad alcuni lavoratori di essere accompagnati alla pensione ed alla società di avere un benefico effetto sul conto economico per quanto attiene i costi del personale.



Questi, signori soci, le attività svolte e quelle da svolgere.

L'esercizio appena trascorso non è stato facile, benché foriero di risultati apprezzabili ed apprezzati anche dall'ente Regolatore (ENAC), ma quello attuale si presenta con notevoli maggiori difficoltà che potranno essere superate solo nell'ambito di programmi chiari e senza infingimento alcuno.

La gestione finanziaria, conseguenza di quanto espresso sopra e in tutte le assemblee indette da questo CdA, è alla aflannosa ricerca di fonti di finanziamento che non si riescono a trovare attesa la scarsissima credibilità della società, bruciata da azioni sconsiderate e scellerate, sebbene certamente in buona fede, messe in atto da precedenti gestioni, per cui siamo costretti giornalmente a confrontarci anche con dette problematiche che ci limitano, spesso gravemente, le possibilità di azione. E bisogna dare atto che il Collegio Sindacale ha in passato rappresentato detta situazione di estrema delicatezza e fonte di gravi preoccupazioni per il futuro.

Solo le azioni richieste, sopra evidenziate, potranno consentire di viaggiare con una situazione finanziaria più tranquilla. Diversamente i nostri bilanci soffriranno di perdite annuali consistenti e si dovranno approntare altre scelte finanziarie, non essendo certamente possibile continuare con abbattimenti e sottoscrizioni di capitale sociale che corrono sul filo della legge.

Ove l'assemblea dei soci, come ci auguriamo, concorderà con le linee programmatiche che abbiamo illustrato, sarà possibile per la società raggiungere porti più tranquilli e programmare attività più pregnanti e più confacenti alle necessità ed alle realtà del territorio, anche messinese, che serviamo.

Nel corso dell'esercizio appena chiuso il CdA ha collaborato con il Collegio sindacale della società, che, lo ricordiamo, nel corso dell'esercizio è stato rinnovato per intervenuta scadenza triennale, ed ha gettato le basi per una sempre più proficua collaborazione che possa condurre la società in acque molto più tranquille delle attuali.

Ottimi i rapporti tenuti con l'ente regolatore sia a livello locale che a livello Nazionale, con benefici effetti sull'intera gestione societaria.

Abbiamo collaborato intensamente con i ns. soci, ed in particolare con l'Amministrazione Provinciale di Reggio Calabria che ci ha messo a disposizione rilevanti mezzi finanziari, sostituendosi agli altri, consentendoci, pur tra mille difficoltà, di continuare la gestione societaria e, unicamente sul piano tecnico, con il socio Regione Calabria al fine di incentivare compagnie aeree per volare sul nostro scalo.

SOGAS S.p.A.
Società di gestione Aeroporto dello Stretto

via Perrinella Bonagosa, 12
89067 Reggio Calabria - IT

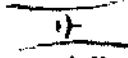
Presidenza

T. +39 0965.436577
F. +39 0965.436952

USM

T. +39 0965.440517/2041
F. +39 0965.449722

piva 00407320801


Aeroporto dello Stretto
SOGAS S.p.A.

Proprio, di contro, per quanto alla parte finanziaria, lamentiamo l'assoluta indifferenza degli altri soci, in primis la Regione Calabria, ed a seguire tutti gli altri che non hanno reputato di incoraggiare adeguatamente l'opera di risanamento che pure è stata avviata ed è a buon punto, e che ha consentito alla società, pur navigando a vista, di stare sul mercato e non far mancare al territorio, nel suo piccolo, i mezzi di collegamento necessari per gli spostamenti dei cittadini. Pure, dobbiamo, purtroppo, evidenziare, in particolare, la totale assenza del socio Provincia di Messina, che evita anche di partecipare alle assemblee, dimostrando, quanto meno nei fatti, la sua disattenzione nei riguardi di una struttura quale l'aeroporto, che, viceversa, stante la situazione generale della mobilità del territorio dello Stretto di Messina, anche in prospettiva futura, rappresenta, a riguardo, una determinante valvola di sfogo oltre che una risorsa e un potenziale volano per l'intera economia dell'Area.

Ricordiamo per l'ennesima volta che i soci si sono impegnati, ormai da circa due anni, ad onorare un prestito obbligazionario, formalizzato come per legge, che ci permetterebbe di sanare varie situazioni debitorie pregresse, e darebbe respiro alle asfittiche casse societarie. Ma, ad oggi, nulla bisogna evidenziare è stato posto in essere.

Si era anche, a più voci, spinto per ottenere dei legittimi SIEG da parte dei soci, tra l'altro non vincolate alla relativa partecipazione societaria, ma, anche qui, tranne promesse dei soci Provincia di Reggio e Regione Calabria, comunque per importi chiaramente inadeguati, nulla si è ottenuto nei fatti.


Da citare, infine, che giusto ad Aprile di questo 2014, a conferma di quanto questo CdA ha da sempre sostenuto, l'Unione Europea ha posto in via esaustivamente conclusiva il punto sulla tematica dei c.d. "aiuti di Stato", che erano stati l'alibi di qualche socio per non assicurare provvista finanziaria a questa società di gestione. Cade, pertanto, ogni eventuale remora in tal senso in quanto il nostro aeroporto rientra tra quelli per i quali detta fattispecie non ha alcuna rilevanza. Ergo, nulla osta a che i Signori Soci provvedano a supportare finanziariamente la Sogas SpA, come per legge.

Contiamo che nell'esercizio in corso tante iniziative avviate possano trovare sbocco reale così da potere concretizzare la stabilità della società.

Grazie.

Reggio Calabria,

Il Presidente del C.d.A.
Sog.S. S.p.A.
Dr. Carlo Alberto Pignatelli



SOGAS S.p.A.
Società di gestione Aeroporto dello Stretto
via Provinciale Aeroportuale, 11
89007 Reggio Calabria - IT

Presidenza
t. +39.0965.634572
f. +39.0965.636152

Ufficio
t. +39.0965.440517/2641
f. +39.0965.642322

p.iva 03607320801

Aeroporto dello Stretto
SOGAS S.p.A.

Proprio, di contro, per quanto alla parte finanziaria, lamentiamo l'assoluta indifferenza degli altri soci, in primis la Regione Calabria, ed a seguire tutti gli altri che non hanno reputato di incoraggiare adeguatamente l'opera di risanamento che pure è stata avviata ed è a buon punto, e che ha consentito alla società, pur navigando a vista, di stare sul mercato e non far mancare al territorio, nel suo piccolo, i mezzi di collegamento necessari per gli spostamenti dei cittadini. Pure, dobbiamo, purtroppo, evidenziare, in particolare, la totale assenza del socio Provincia di Messina, che evita anche di partecipare alle assemblee, dimostrando, quanto meno nei fatti, la sua disattenzione nei riguardi di una struttura quale l'aeroporto, che, viceversa, stante la situazione generale della mobilità del territorio dello Stretto di Messina, anche in prospettiva futura, rappresenta, a riguardo, una determinante valvola di sfogo oltre che una risorsa e un potenziale volano per l'intera economia dell'Area.

Ricordiamo per l'ennesima volta che i soci si sono impegnati, ormai da circa due anni, ad onorare un prestito obbligazionario, formalizzato come per legge, che ci permetterebbe di sanare varie situazioni debitorie progressive, e darebbe respiro alle asfittiche casse societarie. Ma, ad oggi, nulla bisogna evidenziare è stato posto in essere.

Si era anche, a più voci, spinto per ottenere dei legittimi SIEG da parte dei soci, tra l'altro non vincolate alla relativa partecipazione societaria, ma, anche qui, tranne promesse dei soci Provincia di Reggio e Regione Calabria, comunque per importi chiaramente inadeguati, nulla si è ottenuto nei fatti.

Da citare, infine, che giusto ad Aprile di questo 2014, a conferma di quanto questo CdA ha da sempre sostenuto, l'Unione Europea ha posto in via esaustivamente conclusiva il punto sulla tematica dei c.d. "aiuti di Stato", che erano stati l'afibi di qualche socio per non assicurare provvista finanziaria a questa società di gestione. Cade, pertanto; ogni eventuale remora in tal senso in quanto il nostro aeroporto rientra tra quelli per i quali detta fattispecie non ha alcuna rilevanza. Ergo, nulla osta a che i Signori Soci provvedano a supportare finanziariamente la Sogas SpA, come per legge.

Contiamo che nell'esercizio in corso tante iniziative avviate possano trovare sbocco reale così da potere concretizzare la stabilità della società.

Grazie.

Reggio Calabria,

Il Presidente del C.d.A.
So.G.A.S. S.p.A.
Dr. Carlo Alberto Perini

"Imposta di bollo assolta in modo virtuale tramite la Camera di Commercio di Reggio Calabria autorizzata con provv. prot. n. 39014/01 dell'Ufficio delle Entrate di Reggio Calabria"

SOGAS S.p.A.
Società di gestione Aeroporto dello Stretto

via Provinciale Rovagosa, 11
87067 Reggio Calabria - It

Presidenza

T. +39.0965.436572
F. +39.0965.436952

Offici

T. +39.0965.440517/2481
F. +39.0965.442772

più 00697378301

"Copia su supporto informatico conforme all'originale del documento cartaceo, ai sensi dell' articolo 22 del P.L. n. 58/2005, che si trasmette ad uso del registro delle imprese"

SOCIETA' DI GESTIONE PER L'AEROPORTO DELLO STRETTOSede in Via Provinciale Ravagnese, 11 – 89131 Reggio di Calabria
Capitale sociale Euro 3.100.000,26 i.v.

Bilancio al 31.12.2013

Stato patrimoniale attivo	31.12.2013	31.12.2012
A) Crediti verso soci per versamenti ancora dovuti (di cui già richiamati)	2.065.227	789.697
B) Immobilizzazioni		
<i>I. Immateriali</i>		
1) Costi di impianto e di ampliamento (Ammortamenti)	1.274.746 (765.695)	1.274.746 (765.695)
Netto	509.051	509.051
2) Costi di ricerca, di sviluppo e di pubblicità (Ammortamenti)	209.704 (69.882)	199.129 (67.545)
Netto	139.823	131.584
3) Diritti di brevetto industriale e di utilizzo di opere dell'ingegno (Ammortamenti)	19.160 —	19.160 —
Netto	19.160	19.160
4) Concessioni, licenze, marchi e diritti simili (Ammortamenti)	16.857 (10.988)	16.857 (8.007)
Netto	5.868	8.850
5) Immobilizzazioni in corso e acconti (Ammortamenti)	456.141 —	456.151 —
Netto	456.141	456.151
6) Altre immobilizzazioni immateriali (Ammortamenti)	582.483 (316.320)	291.496 (0)
Netto	266.163	291.496
	1.396.206	1.416.282
<i>II. Materiali</i>		
1) Costruzioni leggere (Ammortamenti)	161.580 (81.338)	161.580 (79.792)
Netto	80.242	81.788
2) Impianti e macchinario (Ammortamenti)	1.439.227 (921.423)	1.415.587 (987.799)
Netto	517.804	427.788
3) Attrezzature industriali e commerciali (Ammortamenti)	96.579 (89.038)	— (207)
Netto	7.541	(207)
4) Altri beni (Ammortamenti)	598.470 (258.289)	550.442 (231019)
Netto	340.182	319.423
5) Immobilizzazioni in corso e acconti (Ammortamenti)	263.108 —	263.108 —
	1.208.877	1.091.901
<i>III. Finanziarie</i>		

1) Partecipazioni in:		
a) imprese controllate		10.000
(di cui concessi in leasing)		10.000
b) imprese collegate		
(di cui concessi in leasing)		
c) imprese controllanti		
(di cui concessi in leasing)		
d) altre imprese		210
(di cui concessi in leasing)		
		<hr/>
		10.000
		<hr/>
2) Crediti		10.210
a) verso imprese controllate		
- entro 12 mesi		
(di cui concessi in leasing)		
- oltre 12 mesi		
(di cui concessi in leasing)		
		<hr/>
b) verso imprese collegate		
- entro 12 mesi		
(di cui concessi in leasing)		
- oltre 12 mesi		
(di cui concessi in leasing)		
		<hr/>
c) verso controllanti		
- entro 12 mesi		
(di cui concessi in leasing)		
- oltre 12 mesi		
(di cui concessi in leasing)		
		<hr/>
d) verso altri		
- entro 12 mesi	5.000	18.168
(di cui concessi in leasing)		
- oltre 12 mesi	228.880	457.906
(di cui concessi in leasing)		
		<hr/>
		233.880
		<hr/>
		476074
3) Altri titoli		
(di cui concessi in leasing)		
4) Azioni proprie		
(valore nominale complessivo)		
(di cui concessi in leasing)		
Totale immobilizzazioni		2.848.963
		2.994.467
C) Attivo circolante		
I. Rimanenze		
1) Materie prime, sussidiarie e di consumo	7.248	12.193
2) Prodotti in corso di lavorazione e semilavorati		
3) Lavori in corso su ordinazione		
4) Prodotti finiti e merci		
5) Acconti		
		<hr/>
		7.248
		<hr/>
		12.193
II. Crediti		
1) Verso clienti		
- entro 12 mesi	3.735.353	7.113.031
- oltre 12 mesi	1.256.525	1.256.525
		<hr/>
		4.991.878
		<hr/>
		8.369.556
2) Verso imprese controllate		

- entro 12 mesi		
- oltre 12 mesi		
3) Verso imprese collegate		
- entro 12 mesi		
- oltre 12 mesi		
4) Verso controllanti		
- entro 12 mesi		
- oltre 12 mesi		
4-bis) Per crediti tributari		
- entro 12 mesi	558.279	1.034.434
- oltre 12 mesi		
		<u>558.279</u>
		<u>1.034.434</u>
4-ter) Per imposte anticipate		
- entro 12 mesi		
- oltre 12 mesi		
5) Verso altri		
- entro 12 mesi	783.713	2.633.284
- oltre 12 mesi		
		<u>783.713</u>
		<u>2.633.284</u>
III. Attività finanziarie che non costituiscono immobilizzazioni		
1) Partecipazioni in imprese controllate		
2) Partecipazioni in imprese collegate		
3) Partecipazioni in imprese controllanti		
4) Altre partecipazioni		
5) Azioni proprie (valore nominale complessivo)		
6) Altri titoli	210	
		<u>210</u>
IV. Disponibilità liquide		
1) Depositi bancari e postali	892.213	430.786
2) Assegni		26.525
3) Denaro e valori in cassa	31.392	
		<u>923.605</u>
		<u>457.311</u>
Totale attivo circolante		7.264.933
		12.506.778
D) Ratei e risconti		
- disaggio su prestiti		
- vari		
		<u>797.470</u>
		<u>928.420</u>
		<u>928.420</u>
Totale attivo		12.976.593
		17.219.362
Stato patrimoniale passivo		
A) Patrimonio netto		3.100.000
		3.100.000
<i>I. Capitale</i>		
<i>II. Riserva da sovrapprezzo delle azioni</i>		
<i>III. Riserva di rivalutazione</i>		

IV. Riserva legale

V. Riserve statutarie

VI. Riserva per azioni proprie in portafoglio

VII. Altre riserve

	Riserva straordinaria o facoltativa	
	Riserva per rinnovamento impianti e macchinari	
	Riserva per ammortamento anticipato	
	Riserva per acquisto azioni proprie	
	Riserva da deroghe ex art. 2423 Cod. Civ.	
	Riserva azioni (quote) della società controllante	
	Riserva non distrib. da rivalutazione delle partecipazioni	
	Versamenti in conto aumento di capitale	
	Versamenti in conto futuro aumento di capitale	
	Versamenti in conto capitale	
	Versamenti a copertura perdite	
	Riserva da riduzione capitale sociale	
	Riserva avanzo di fusione	
	Riserva per utili su cambi	
	Differenza da arrotondamento all'unità di Euro	
	Riserva da condono ex L. 19 dicembre 1973, n. 823;	
	Riserve di cui all'art. 15 d.l. 429/1982	
	Riserva da condono ex L. 30 dicembre 1991, n. 413	
	Riserva da condono ex L. 27 dicembre 2002, n. 289.	
	Fondo contributi in conto capitale (art. 55 T.U.)	
	Fondi riserve in sospensione d'imposta	
	Riserve da conferimenti agevolati (legge n. 576/1975)	
	Fondi di acc.to delle plus. di cui all'art. 2 legge n. 168/12	
	Fondi di acc.to delle plusvalenze ex d.lgs n. 124/1933	
	Riserva non distribuibile ex art. 2426	
	Riserva per conversione EURO	

Altre...

VIII. Utili (perdite) portati a nuovo	114.767	793
IX. Utile d'esercizio		113.974
IX. Perdita d'esercizio	(2.872.293)	
Acconti su dividendi		
Copertura parziale perdita d'esercizio		
Totale patrimonio netto	342.475	3.214.767
B) Fondi per rischi e oneri		
1) Fondi di trattamento di quiescenza e obblighi simili	12.243	12.243
2) Fondi per imposte, anche differite		
3) Altri	1.664.835	70.212

Totale fondi per rischi e oneri		1.677.078	82.455
C) Trattamento fine rapporto di lavoro subordinato		967.107	847.809
D) Debiti			
1) Obbligazioni			
- entro 12 mesi	13.440		912
- oltre 12 mesi			
		<u>13.440</u>	<u>912</u>
2) Obbligazioni convertibili			
- entro 12 mesi			
- oltre 12 mesi			
3) Debiti verso soci per finanziamenti			
- entro 12 mesi			
- oltre 12 mesi			
4) Debiti verso banche			
- entro 12 mesi			42.494
- oltre 12 mesi			
			<u>42.494</u>
5) Debiti verso dipendenti			
- entro 12 mesi	109.662		
- oltre 12 mesi			
- Debiti verso altri finanziatori			<u>2.037.951</u>
		<u>3.151.502</u>	<u>2.037.951</u>
6) Acconti			
- entro 12 mesi	1.878		
- oltre 12 mesi			
		<u>1.878</u>	
7) Debiti verso fornitori			
- entro 12 mesi	4.560.689		5.249.014
- oltre 12 mesi			
		<u>4.560.689</u>	<u>5.249.014</u>
8) Debiti rappresentati da titoli di credito			
- entro 12 mesi			
- oltre 12 mesi			
9) Debiti verso imprese controllate			
- entro 12 mesi			
- oltre 12 mesi			
10) Debiti verso imprese collegate			
- entro 12 mesi			
- oltre 12 mesi			
11) Debiti verso controllanti			
- entro 12 mesi			
- oltre 12 mesi			
12) Debiti tributari			
- entro 12 mesi	957.550		616.843
- oltre 12 mesi			
		<u>957.550</u>	<u>616.843</u>
13) Debiti verso istituti di previdenza e di sicurezza sociale			
- entro 12 mesi	115.939		798.499

- oltre 12 mesi	<u>565.064</u>	681.003	<u>798.499</u>
14) Altri debiti			
- entro 12 mesi	428.711		4.308.684
- oltre 12 mesi	<u>3.228.010</u>		
		3.656.721	<u>4.308.684</u>
Totale debiti		9.980.943	13.054.397
E) Ratei e risconti			
- aggio sui prestiti			
- vari	<u>8.990</u>		19.934
		8.990	<u>19.934</u>
Totale passivo		12.976.593	17.219.362
Conti d'ordine			
1) Rischi assunti dall'impresa			
Fideiussioni			
a imprese controllate			
a imprese collegate			
a imprese controllanti			
a imprese controllate da controllanti			
ad altre imprese			
Avalli			
a imprese controllate			
a imprese collegate			
a imprese controllanti			
a imprese controllate da controllanti			
ad altre imprese			
Altre garanzie personali			
a imprese controllate			
a imprese collegate			
a imprese controllanti			
a imprese controllate da controllanti			
ad altre imprese			
Garanzie reali			
a imprese controllate			
a imprese collegate			
a imprese controllanti			
a imprese controllate da controllanti			
ad altre imprese			
Altri rischi			
crediti ceduti pro solvendo			
altri	<u>4.333.336</u>		
2) Impegni assunti dall'impresa			
3) Beni di terzi presso l'impresa			
merci in conto lavorazione			
beni presso l'impresa a titolo di deposito o comodato			
beni presso l'impresa in pegno o cauzione			
altro			

4) Altri conti d'ordine	19.305.274	19.305.274
a) Prestiti obbligazionari	6.200.001	
Totale conti d'ordine	29.838.611	19.305.274
Conto economico		
A) Valore della produzione		
1) Ricavi delle vendite e delle prestazioni	3.682.254	3.914.873
2) Variazione delle rimanenze di prodotti in lavorazione, semilavorati e finiti		
3) Variazioni dei lavori in corso su ordinazione		
4) Incrementi di immobilizzazioni per lavori interni		
5) Altri ricavi e proventi:		
- vari	58.222	23.702
- contributi in conto esercizio	225.000	
- contributi in conto capitale (quote esercizio)		
Totale valore della produzione	3.965.476	3.938.575
B) Costi della produzione		
6) Per materie prime, sussidiarie, di consumo e di merci	102.903	81.649
7) Per servizi	2.667.183	3.607.323
8) Per godimento di beni di terzi	138.366	151.461
9) Per il personale		
a) Salari e stipendi	1.552.355	1.791.187
b) Oneri sociali	492.374	588.340
c) Trattamento di fine rapporto	129.298	190.033
d) Trattamento di quiescenza e simili		
e) Altri costi	86.005	14.988
		2.260.032
10) Ammortamenti e svalutazioni		2.584.548
a) Ammortamento delle immobilizzazioni immateriali	5.318	58
b) Ammortamento delle immobilizzazioni materiali	44.545	40.865
c) Altre svalutazioni delle immobilizzazioni		
d) Svalutazioni dei crediti compresi nell'attivo circolante e delle disponibilità liquide		
		49.863
11) Variazioni delle rimanenze di materie prime, sussidiarie, di consumo e merci		4.945
		-12.193
12) Accantonamento per rischi		1.594.263
13) Altri accantonamenti		
14) Oneri diversi di gestione		56.935
		18.632

Totale costi della produzione	6.874.849	6.472.342
Differenza tra valore e costi di produzione (A-B)	(2.909.374)	(2.533.767)
C) Proventi e oneri finanziari		
15) <i>Proventi da partecipazioni:</i>		
- da imprese controllate		
- da imprese collegate		
- altri		
16) <i>Altri proventi finanziari:</i>		
a) da crediti iscritti nelle immobilizzazioni		
- da imprese controllate		
- da imprese collegate		
- da controllanti		
- altri		
b) da titoli iscritti nelle immobilizzazioni		
c) da titoli iscritti nell'attivo circolante		
d) proventi diversi dai precedenti:		
- da imprese controllate		
- da imprese collegate		
- da controllanti		
- altri	46	
		46
17) <i>Interessi e altri oneri finanziari:</i>		
- da imprese controllate		
- da imprese collegate		
- da controllanti		
- altri	113.693	216.319
		113.693
		216.319
17-bis) <i>Utili e Perdite su cambi</i>		
Totale proventi e oneri finanziari	(113.647)	(216.319)
D) Rettifiche di valore di attività finanziarie		
18) <i>Rivalutazioni:</i>		
a) di partecipazioni		
b) di immobilizzazioni finanziarie		
c) di titoli iscritti nell'attivo circolante		
19) <i>Svalutazioni:</i>		
a) di partecipazioni		
b) di immobilizzazioni finanziarie		
c) di titoli iscritti nell'attivo circolante		
Totale rettifiche di valore di attività finanziarie		
E) Proventi e oneri straordinari		
20) <i>Proventi:</i>		
- plusvalenze da alienazioni		
- varie	2.090.678	4.680.090
- Differenza da arrotondamento all'unità di Euro		
		2.090.678
		4.680.090

21) Oneri:

- minusvalenze da alienazioni		
- imposte esercizi precedenti		
- varie	1.933.542	1.816.030
- Differenza da arrotondamento all'unità di Euro		
	<u>1.933.542</u>	<u>1.845.871</u>

Totale delle partite straordinarie

	157.136	2.864.060
--	----------------	------------------

Risultato prima delle imposte (A-B±C±D±E)

(2.865.885)

22) Imposte sul reddito dell'esercizio, correnti, differite e anticipate

a) Imposte correnti	6.408	
b) Imposte differite		
c) Imposte anticipate		
d) proventi (oneri) da adesione al regime di consolidato fiscale / trasparenza fiscale		
	<u>6.408</u>	<u></u>

23) Utile (Perdita) dell'esercizio

(2.872.293)

113.974

"Imposta di bollo assolta in modo virtuale tramite la Camera di Commercio di Reggio Calabria autorizzata con prov. prot. n. 39014/01 dell'Ufficio delle Entrate di Reggio Calabria"

"Copia su supporto informatico conforme all'originale del documento cartaceo, ai sensi dell'articolo 22 del D.Lgs n. 32/2005, che si trasmette ad uso del registro delle imprese"

SOCIETA' DI GESTIONE PER L'AEROPORTO DELLO STRETTO

Sede in Via Provinciale Ravagnese, 11 – 89131 Reggio di Calabria
Capitale sociale Euro 3.100.000,26 i.v.

Nota integrativa al bilancio al 31.12.2013

Premessa

Signori Soci/Azionisti,

il presente bilancio, sottoposto al Vostro esame e alla Vostra approvazione, evidenzia una perdita d'esercizio pari a Euro € (2.872.293)

Attività svolte

Alla So.g.a.s. spa è affidata la gestione di alcuni servizi dell'aeroporto "Tito Minniti" (ex aeroporto militare) di Reggio di Calabria, il complesso delle attività della società può essere suddiviso in ASA (Aree Strategiche d'Affari):

1. Gestione delle infrastrutture (ex legge 135/1997);
2. Handling (assistenza a terra agli aeromobili);
3. Gestione servizi commerciali all'interno dell'Aerostazione (gestiti direttamente o in sub-concessioni a terzi)
4. Manutenzione ordinaria e straordinaria.

Fatti di rilievo verificatisi nel corso dell'esercizio

I fatti di rilievo verificatisi nel corso dell'esercizio 2013 sono i seguenti:

1. 2013 primo anno di regime della internalizzazione manutenzione che ha portato un risparmio rispetto all'anno 2012 di € 394.119,00, all'anno 2011 € 410.777,00, all'anno 2010 € 540.455,00
2. A seguito della sentenza del Tribunale di Reggio Calabria che ha dichiarato non dovuto quanto richiesto dalla società Sicurcenter spa, che svolge attività di security all'interno dello scalo, per il D.I. il cui importo è già stato contabilizzato in sopravvenienze attive nell'anno 2012. La medesima Sicurcenter spa, attraverso atto di citazione notificata nel corso dell'anno 2013, ha ripentato di richiedere somme per prestazioni effettuate nel corso degli anni che vanno dal 1999 ad aprile 2010, per un importo pari a circa € 5.000.000,00 oltre interessi. Tale citazione è stata, inoltre, notificata agli ex amministratori che sono succeduti nella gestione della società a titolo di obbligati. Quanto sopra, ed in applicazione delle norme di legge, in materia di contratto di appalto, nonché la circostanza che nel mese di ottobre 2013 era in scadenza la 1ma annualità del contratto di servizio in essere per il controllo security, ritualmente appaltato attraverso bando pubblico ai sensi di legge, la società si è determinata, dopo opportuni studi, per l'internalizzazione, anche, il controllo security (unico servizio in atto esternalizzato), ed ha messo in atto tutte le procedure previste dalle norme per l'espletamento di un bando pubblico per il reclutamento del personale necessario.
3. Nel corso dell'anno 2013 l'Aeroporto di Reggio Calabria è stato inserito tra gli aeroporti italiani di interesse Nazionale, e l'ENAC è nella fase di istruzione per la concessione trentennale e l'eliminazione delle limitazioni tecniche allo scalo.
4. Non si è proseguito oltre, dopo la comunicazione di rinuncia dell'unica società che aveva manifestato interesse alla procedura di privatizzazione e n, nel mese di settembre 2013 l'assemblea dei soci ha deliberato q.s.:
 - a) Di procedere alla privatizzazione solo dopo avere acquisito la concessione totale che è in corso

di rilascio;

- b) Di cedere parte delle loro quote di partecipazione all'eventuale aggiudicatario in misura tale da consentire il raggiungimento delle quote sociali.
5. In merito ai lavori dell'aerostazione la ditta appaltatrice, cui nel 2012 era stato rescisso il contratto su disposizione della Prefettura di Roma presso cui ha proposto gravame, la sospensione del TAR di Reggio Calabria, sospensione dell'atto di rescissione contrattuale regolarmente notificata, la Prefettura di Roma attraverso l'avvocatura distrettuale dello Stato, ha successivamente confermato la bontà del provvedimento dell'esonero della società.
 6. La compagnia area Blue Panorama Airlines spa, che aveva chiesto e ottenuto ad ottobre 2012 il concordato preventivo, oltre il debito congelato a quella data di oltre € 500.000,00 circa, nel corso del 2013 si è resa inadempiente nel pagamento del corrente, per cui, al 31.12.2013 risulta debitrice per un totale di € 724.381,00 che, alla stato, determinano una grave illiquidità che appesantisce ulteriormente la già non florida situazione finanziari della So.g.a.s. spa
 7. Atteso che la CIGS richiesta a maggio 2012 è stata concessa per 24 mesi, il 2013 è stato l'anno interessato per intero a detto evento, per cui dalla comparazione con l'ultimo precedente intero anno in cui non ci sono stati lavoratori in CIGS, risulta un risparmio annuale totale per € 1.245.189,00

L'Amministrazione, inoltre ha continuato nell'opera di riaccertamento di alcune partite contabili rilevando costi e ricavi, ovvero sopravvenienze passive e attive non correttamente contabilizzati nei precedenti esercizi. Ha provveduto pure a imputare conti d'ordine in applicazione corretta di principi giuridici e contabili.

Criteri di formazione

Il seguente bilancio è conforme al dettato degli articoli 2423 e seguenti del Codice civile, come risulta dalla presente nota integrativa, redatta ai sensi dell'articolo 2427 del Codice civile, che costituisce, ai sensi e per gli effetti dell'articolo 2423, parte integrante del bilancio d'esercizio.

Allegato al presente bilancio vi è quello della controllata Sogas Service srl Unipersonale approvato lo scorso 26 .04 non essendo obbligatoria la redazione del bilancio consolidato in forza dell'esonero previsto dall'art. 27 comma 1 D.Lgs n. 127/91 e s.m.i. .

I valori di bilancio sono rappresentati in unità di Euro mediante arrotondamenti dei relativi importi. Le eventuali differenze da arrotondamento sono state indicate alla voce "Riserva da arrotondamento Euro" compresa tra le poste di Patrimonio Netto e "arrotondamenti da Euro" alla voce "proventi ed oneri straordinari" di Conto Economico.

Ai sensi dell'articolo 2423, quinto comma, C.c., la nota integrativa è stata redatta in migliaia di Euro/(in unità di Euro).

Criteri di valutazione

(Rif. art. 2427, primo comma, n. 1, C.c.)

I criteri utilizzati nella formazione del bilancio chiuso al 31.12.2013 non si discostano dai medesimi utilizzati per la formazione del bilancio del precedente esercizio, in particolare nelle valutazioni e nella continuità dei medesimi principi e fatte salve le variazioni derivanti dall'applicazione dei nuovi principi introdotti dal D.Lgs n. 6/2003 recante la riforma del diritto societario.

Fa eccezione a quanto sopra la riclassificazione dei contributi da ricevere e da impiegare per gli interventi infrastrutturali previsti dai PON e dai POR per i quali gli importi non ancora liquidati, prima presenti sia nell'attivo che nel passivo come da nota integrativa dell'anno precedente, sono stati spostati nei conti d'ordine. Fa, inoltre, eccezione a quanto sopra la riclassificazione dei crediti e debiti per servizi sui ricavi avio, per i quali gli importi prima presenti sia nell'attivo che nel passivo, sono stati spostati nell'anno 2013 nei conti d'ordine.

La valutazione delle voci di bilancio è stata fatta ispirandosi a criteri generali di prudenza e competenza, nella prospettiva della continuazione dell'attività nonché tenendo conto della funzione economica dell'elemento dell'attivo o del passivo considerato.

L'applicazione del principio di prudenza ha comportato la valutazione individuale degli elementi componenti le singole poste o voci delle attività o passività, per evitare compensi tra perdite che dovevano essere riconosciute e profitti da non riconoscere in quanto non realizzati.

In ottemperanza al principio di competenza, l'effetto delle operazioni e degli altri eventi è stato rilevato contabilmente ed attribuito all'esercizio al quale tali operazioni ed eventi si riferiscono, e non a quello in cui si concretizzano i relativi movimenti di numerario (incassi e pagamenti).

La continuità di applicazione dei criteri di valutazione nel tempo rappresenta elemento necessario ai fini della comparabilità dei bilanci della società nei vari esercizi.

La valutazione tenendo conto della funzione economica dell'elemento dell'attivo o del passivo considerato che esprime il principio della prevalenza della sostanza sulla forma - obbligatoria laddove non espressamente in contrasto con altre norme specifiche sul bilancio - consente la rappresentazione delle operazioni secondo la realtà economica sottostante gli aspetti formali.

Deroghe

(Rif. art. 2423, quarto comma, C.c.)

Non si sono verificati casi eccezionali che abbiano reso necessario il ricorso a deroghe di cui all'art. 2423 comma 4 del Codice Civile.

In particolare, i criteri di valutazione adottati nella formazione del bilancio sono stati i seguenti.

Immobilizzazioni

Immateriali

Sono iscritte al costo storico di acquisizione ed esposte al netto degli ammortamenti effettuati nel corso degli esercizi e imputati alle singole voci.

I costi di impianto e ampliamento, ricerca e sviluppo, pubblicità con utilità pluriennale sono stati iscritti nell'attivo secondo l'art. 2426 comma 1 numero 5 del C.C.

I costi di impianti e di ampliamento che si riferiscono ad infrastrutture aeroportuali sono ammortizzati in considerazione dell'utilità pluriennale delle infrastrutture stesse.

Materiali

Sono iscritte al costo di acquisto e rettificata dai corrispondenti fondi di ammortamento.

Nel valore di iscrizione in bilancio si è tenuto conto degli oneri accessori e dei costi sostenuti per l'utilizzo dell'immobilizzazione, portando a riduzione del costo gli sconti commerciali e gli sconti cassa di ammontare rilevante.

Le quote di ammortamento, imputate a conto economico, sono state calcolate attesi l'utilizzo, la destinazione e la durata economico-tecnica dei cespiti, sulla base del criterio della residua possibilità di utilizzazione, criterio che abbiamo ritenuto ben rappresentato dalle seguenti aliquote, non modificate rispetto all'esercizio precedente e ridotte alla metà nell'esercizio di entrata in funzione del bene, fatta eccezione per i beni di costo inferiore a Euro 516.46 che sono totalmente ammortizzati.

- Costruzioni leggere {10}%
- impianti e macchinari: {15}%
- attrezzature: {15}%
- Mobile e Arredi {12 }%
- Automezzi (20%)
- Beni inf. € 515.46 (100%)

Non sono state effettuate rivalutazioni discrezionali, mentre si è proceduto invece alla rivalutazione del parco mezzi a seguito di apposita valutazione, che ha tenuto conto sia della vetustà che dell'uso e del valore di mercato, effettuata da un tecnico specializzato.

Crediti

Sono esposti al presumibile valore di realizzo e in caso di crediti in contenzioso è stato accantonato apposito fondo rischi legali.

Debiti

Sono rilevati al loro valore nominale, modificato in occasione di resi o di rettifiche di fatturazione.

Ratei e risconti

Sono stati determinati secondo il criterio dell'effettiva competenza temporale dell'esercizio.

Per i ratei e risconti di durata pluriennale sono state verificate le condizioni che ne avevano determinato l'iscrizione originaria, adottando, ove necessario, le opportune variazioni.

Partecipazioni

Le partecipazioni in altre imprese e consorzi sono iscritte, dato l'ammontare non rilevante delle stesse, a costo di acquisto.

La partecipazione nella controllata Sogas Service srl Unipersonale è iscritta al valore nominale della stessa.

Fondi per rischi e oneri

Sono stanziati € 194.622.,97 per coprire perdite o debiti di esistenza certa o probabile, dei quali tuttavia alla chiusura dell'esercizio non erano determinabili l'ammontare o la data di sopravvenienza.

Nella valutazione di tali fondi sono stati rispettati i criteri generali di prudenza e competenza e non si è proceduto alla costituzione di fondi rischi generici privi di giustificazione economica.

Le passività potenziali sono state rilevate in bilancio e iscritte nei fondi in quanto ritenute probabili ed essendo stimabile con ragionevolezza l'ammontare del relativo onere. In ottemperanza a quanto deliberato all'assemblea dei soci in fase di approvazione del bilancio relativo all'esercizio 2013, si è provveduto ad inserire un fondo rischi del contenzioso ulteriore pari a euro 1.400.000,00.

Fondo TFR

Rappresenta l'effettivo debito maturato verso i dipendenti in conformità di legge e dei contratti di lavoro vigenti, considerando ogni forma di remunerazione avente carattere continuativo.

Il fondo corrisponde al totale delle singole indennità maturate a favore dei dipendenti alla data di chiusura del bilancio, al netto degli acconti erogati, ed è pari a quanto la Società avrebbe dovuto direttamente corrispondere ai dipendenti nell'ipotesi di cessazione del rapporto di lavoro in tale data, con esclusione quindi delle somme già versate presso gli appositi fondi di legge (INPS o altre gestioni).

Imposte sul reddito

Le imposte sono accantonate secondo il principio di competenza; rappresentano pertanto:

- gli accantonamenti per imposte liquidate o da liquidare per l'esercizio, determinate secondo le aliquote e le norme vigenti.

Riconoscimento ricavi

I ricavi relativi ai contratti di sub concessione o di handling e connessi sono iscritti in base alla competenza temporale e secondo quanto previsto dai singoli contratti, anche se non ancora fatturati e/o conseguiti.

I ricavi relativi alle prestazioni di servizi non regolate da contratto sono imputati in base al momento di effettuazione del servizio, anche se non ancora fatturati e/o conseguiti.

Garanzie, impegni, beni di terzi e rischi

Nel sistema degli impegni (conti d'ordine, come accennato in precedenza, sono iscritti i fondi da

ricevere e da impiegare, non ancora liquidati), relativi all'attuazione degli interventi infrastrutturali finanziati dai fondi PON e POR.

Nell'anno 2013 sono stati iscritti nei conti d'ordine i rischi su crediti di compagnie già in fallimento e/o in concordato preventivo (Alitalia spa , Volare spa, Alpi Eagles, My Way Airlines , Myair Com srl, Club Air spa , Blue Panorama spa) adeguando anche il relativo debito per Addizionale Comunale erroneamente iscritto negli anni precedenti nel passivo dello stato patrimoniale. Risulta anche scritto un prestito obbligazionario convertibile pari ad euro 6.200.000,52, deliberato dai soci nell'assemblea anno 2012 e non ancora sottoscritto dai medesimi soci. La necessità di emissione di tale prestito è scaturita dalle circostanze che si sono rilevati nel corso dell'esercizio 2011 - 2012, debiti non esattamente riportati in contabilità nei decorsi esercizi e/o partite debitorie per le quali, nei vari deliberati assembleari anche straordinari, non si è provveduto, da parte dei soci, alla relativa copertura finanziaria.

Dati sull'occupazione

(Rif. art. 2427, primo comma, n. 15, C.c.)

L'organico medio aziendale, ripartito per categoria, ha subito, rispetto al precedente esercizio, le seguenti variazioni.

	Organico	31.12.2013	31.12.2012	Variazioni
Dirigenti				
Quadri		5	9	(4)
Impiegati		33	33	
Operai		14	14	
Altri				
Totale		52	56	(4)

Del totale di n. 9 quadri in forza nel 2012, n. 5 sono stati inseriti nella CIGS dal 01/06/2012.

Nel 2013, pertanto, ne risultano in forza soltanto i n. 4 rimanenti. Ad aprile 2013, poi, un rapporto di co.co.pro. a suo tempo acceso per il servizio di comunicazione, è stato trasformato in lavoro subordinato, ai sensi della legge Fornero, con inquadramento al livello 1S, per cui al 31.12.2013 i quadri effettivi risultano essere n. 5.

Il contratto nazionale di lavoro applicato è quello Assaeroporti Gestioni Aeroportuali rinnovato da ultimo nei primi mesi del 2010

Attività

A) Crediti verso soci per versamenti ancora dovuti

Parte già richiamata Euro .

	Saldo al 31.12.2013	Saldo al 31.12.2012	Variazioni
	2.065.227	789.697	1.275.530

Alla data del 31.12.2013 l'ammontare esposto evidenzia che esistono crediti per versamenti ancora dovuti da parte della Regione Calabria in quanto nel 2013 sono state rilevate in riferimento alla L.R. del 11.08.2010 n. 23 art. 8 c. 4-5-7 per il ripianamento delle Perdite relative all'anno 2009 approvazione Bilancio per € 158.691,12 e aumento quota Capitale per € 126.838,32.

Inoltre, con Delibera n. 107 del 18.03.2012, la Regione Calabria aveva approvato un contributo per l'incremento del Turismo per un importo di € 340.000,00 che non era stato contabilizzato a suo tempo. In questo esercizio è stato considerato come sopravvenienza attiva, e, come dato patrimoniale è stato inserito nel credito v/socio Regione Calabria..

Nel corso di questo esercizio 2013, il socio Provincia di Reggio Calabria ha deliberato un contributo SIEG per € 230.000,00 che al 31.12.2013 non era pervenuto nelle casse sociali per cui viene

evidenziato quale posta attiva.

Allo stesso modo vengono evidenziate quale credito v/socio Regione Calabria l'importo di € 400.000,00 a titolo di SIEG accordato dal medesimo Ente.

Tutto questo porta ad un totale di € 1.275.530,00 che rappresentano la variazione in attivo rispetto all'anno 2012.

Nell'anno 2012, infatti, erano stati evidenziati i crediti verso i soci Regione Calabria e Provincia di Messina a fronte del ripianamento perdite dell'esercizio 2010, a suo tempo deliberato. Ad oggi detti soci risultano ancora debitori di quanto dovuto, per la qual cosa sono ancora pendenti i relativi decreti ingiuntivi azionati dalla So.g.a.s. spa.

B) Immobilizzazioni

I. Immobilizzazioni immateriali

Saldo al 31.12.2013	Saldo al 31.12.2012	Variazioni
1.396.206	1.416.292	(20.076)

Totale movimentazione delle Immobilizzazioni immateriali

(Rif. art. 2427, primo comma, n. 2, C.c.)

Descrizione costi	Valore al 31.12.2012	Incrementi esercizio	Decrementi esercizio	Amm.to esercizio	Valore al 31.12.2013
Impianto e ampliamento	509.051				509.051
Ricerca, sviluppo e pubblicità	131.584	10.575		2.337	139.822
Diritti brevetti industriali	19.160				19.160
Concessioni, licenze, marchi	8.850			2.981	5.868
Avviamento					
Immobilizzazioni in corso e acconti	456.141				456.141
Altre	291.496	2.207	27.540		266.163
Arrotondamento					
Totale	1.416.282	12.781	27.540	5.318	1.396.206

Nella voce costi di impianto e ampliamento sono ricompresi i costi della procedura di parziale privatizzazione a carico della società, come da delibera di assemblea straordinaria del 09/12/2009 e verbali vari del cda anno 2010. Le poste per complessive € 743.755,85 sono state stornate in data 31/12/2012 imputando il costo direttamente in capo ai singoli soci con l'iscrizione del credito vantato come dettagliato nella successiva voce " Il Crediti ". Inoltre, il corrispondente fondo ammortamento di € 38.351,51 è stato stornato accreditando il conto sopravvenienze attive.

Nell'anno 2013 non sono state rilevate le quote di ammortamento dei beni immateriali in quanto si riferiscono ad infrastrutture aeroportuali date in concessione alla So.g.a.s. Spa

II. Immobilizzazioni materiali

Saldo al 31.12.2013	Saldo al 31.12.2012	Variazioni
1.208.877	1.091.901	114.680

Terreni e Fabbricati

(Rif. art. 2427, primo comma, n. 2, C.c.)

Descrizione	Importo
Costo storico	161.580
Rivalutazione monetaria	

Rivalutazione economica	
Ammortamenti esercizi precedenti	(79.792)
Svalutazione esercizi precedenti	
Saldo al 31.12.2012	81.788
Acquisizione dell'esercizio	
Rivalutazione monetaria	
Rivalutazione economica dell'esercizio	
Svalutazione dell'esercizio	
Cessioni dell'esercizio	
Giroconti positivi (riclassificazione)	
Giroconti negativi (riclassificazione)	
Interessi capitalizzati nell'esercizio	
Ammortamenti dell'esercizio	(1.546)
Saldo al 31.12.2013	80.242

Sulla base di una puntuale applicazione del principio contabile OIC 16, riletto, e a seguito anche di una revisione delle stime della vita utile degli immobili strumentali, abbiamo provveduto nell'esercizio chiuso al 2013 a scorporare la quota parte di costo riferita alle aree di sedime degli stessi.

Il valore attribuito a tali aree è stato individuato sulla base di un criterio forfettario di stima che consente la ripartizione del costo unitario, facendolo ritenere congruo, nella misura del 20% del costo dell'immobile al netto dei costi incrementativi capitalizzati e delle eventuali rivalutazioni operate.

A partire dall'esercizio 2013 non si è più proceduto stanziamento delle quote di ammortamento relative al valore dei suddetti terreni, ritenendoli, in base alle aggiornate stime sociali, beni patrimoniali non soggetti a degrado ed aventi vita utile illimitata.

Impianti e macchinario

(Rif. art. 2427, primo comma, n. 2, C.c.)

Descrizione	Importo
Costo storico	1.415.587
Rivalutazione monetaria	
Rivalutazione economica	
Ammortamenti esercizi precedenti	(987.799)
Svalutazione esercizi precedenti	
Saldo al 31.12.2012	427.788
Acquisizione dell'esercizio	23.640
Rivalutazione monetaria	
Rivalutazione economica dell'esercizio	
Svalutazione dell'esercizio	
Cessioni dell'esercizio	
Giroconti positivi (riclassificazione)	81.119
Giroconti negativi (riclassificazione)	
Interessi capitalizzati nell'esercizio	
Ammortamenti dell'esercizio	(14.743)
Saldo al 31.12.2013	517.804

Attrezzature industriali e commerciali

(Rif. art. 2427, primo comma, n. 2, C.c.)

Descrizione	Importo
Costo storico	91.820
Rivalutazione monetaria	
Rivalutazione economica	
Ammortamenti esercizi precedenti	(207)
Svalutazione esercizi precedenti	3.979
Saldo al 31.12.2012	-

Acquisizione dell'esercizio	4.759
Rivalutazione monetaria	
Rivalutazione economica dell'esercizio	
Svalutazione dell'esercizio	3.769
Cessioni dell'esercizio	
Giroconti positivi (riclassificazione)	
Giroconti negativi (riclassificazione)	
Interessi capitalizzati nell'esercizio	(987)
Ammortamenti dell'esercizio	7.541
Saldo al 31.12.2013	7.541

Altri beni

(Rif. art. 2427, primo comma, n. 2, C.c.)

Descrizione	Importo
Costo storico	550.442
Rivalutazione monetaria	
Rivalutazione economica	
Ammortamenti esercizi precedenti	(231.019)
Svalutazione esercizi precedenti	
Saldo al 31.12.2012	319.423
Acquisizione dell'esercizio	48.028
Rivalutazione monetaria	
Rivalutazione economica dell'esercizio	
Svalutazione dell'esercizio	
Cessioni dell'esercizio	
Giroconti positivi (riclassificazione)	
Giroconti negativi (riclassificazione)	
Interessi capitalizzati nell'esercizio	
Ammortamenti dell'esercizio	(27.270)
Saldo al 31.12.2013	340.161

Immobilizzazioni in corso e acconti

(Rif. art. 2427, primo comma, n. 2, C.c.)

Descrizione	Importo
Costo storico	263.108
Saldo al 31.12.2012	
Acquisizione dell'esercizio	
Decremento	
Giroconti positivi (riclassificazione)	
Giroconti negativi (riclassificazione)	
Interessi capitalizzati nell'esercizio	
Saldo al 31.12.2013	263.108

Nell'anno 2013 sono state rilevate parte di quote di ammortamento di competenza dell'esercizio in base alla classificazione e valutazione delle immobilizzazioni immateriali e materiali appartenenti esclusivamente alla società. Non sono, invece, state, nell'esercizio 31.12.2013, contabilizzate le quote di ammortamento su beni di terzi, in quanto la società, rientra in una gestione parziale e provvisoria (art. 17 legge 135/97)

III. Immobilizzazioni finanziarie

Saldo al 31.12.2013	Saldo al 31.12.2012	Variazioni
10.210	10.210	

Partecipazioni

Descrizione	Incremento	Decremento	
Imprese controllate	10.000		10.000

Imprese collegate		
Imprese controllanti		
Altre imprese	210	210
Arrotondamento		
Totale		

Si forniscono le seguenti informazioni relative alle partecipazioni possedute direttamente o indirettamente per le imprese controllate, collegate (articolo 2427, primo comma, n.5, C.c.).

Imprese controllate

Denominazione	Città o Stato Estero	Capitale sociale	Patrimonio netto	Utile/ Perdita	% Poss.	Valore bilancio	Riserve di utili/capitale soggette a restituzioni o vincoli o in sospensione d'imposta
Sogas Service srl Unipersonale	Reggio Calabria	10.000	16.139	7.296	100%	10.000	15.505

La società ha sottoscritto nel corso dell' anno 2005 n. 210 quote da € 1,00 cadauna della LOGISTICA RICERCA E SVILUPPO S.C.A.R.L. iscritta presso il Registro Imprese di Reggio di Calabria al n.ro 02357650809 con sede in Gioia Tauro (RC) Area Porto - Terminal Container presso MCT s.p.a.- Palazzina 1. L'oggetto sociale della suddetta S.C.A.R.L. è *"..lo svolgimento di attività di ricerca di base e applicata, di ricerca industriale, di sviluppo precompetitivo e di alta formazione nei settori della logistica e della trasformazione, al fine di attuare nel modo più ampio, tutto quanto previsto dal bando pubblico di cui al BURC supplemento straordinario n 2 al n 16 dell 1.09.2005 invito a presentare proposte per la realizzazione delle azioni preparatorie per il distretto tecnologico della logistica e della trasformazione nell' ambito dell' APQ in materia di ricerca scientifica tra Regione Calabria MIUR e MEF POR 2000-2006 mis. 3.7 dm 593/2000, art. 13."*

Crediti

Descrizione	31.12.2012	Incremento	Decremento	31.12.2013
Imprese controllate				
Imprese collegate				
Imprese controllanti				
Altri	486.284		252.194	233.880
Arrotondamento				
Totale	486.284		252.194	233.880

Nel bilancio non sono iscritte immobilizzazioni finanziarie per valore superiori al loro fair value.

C) Attivo circolante

I. Rimanenze

Saldo al 31.12.2013	Saldo al 31.12.2012	Variazioni
7.248	12.193	(4.945)

La voce si riferisce alle scorte di materiale di cancelleria, consumabili e assimilati conservati a magazzino per le esigenze dei diversi uffici e reparti.

II. Crediti

Saldo al 31.12.2013	Saldo al 31.12.2012	Variazioni
6.333.870	12.037.274	(5.703.404)

Il saldo è così suddiviso secondo le scadenze (articolo 2427, primo comma, n. 6, C.c.).

Descrizione	Entro 12 mesi	Oltre 12 mesi	Oltre 5 anni	Totale
Verso clienti	3.735.353	1.256.525		4.991.878
Verso imprese controllate				
Verso imprese collegate				
Verso controllanti				
Per crediti tributari	558.279			558.279
Per imposte anticipate				
Verso altri	783.713			783.713
Arrotondamento				
Totale	5.077.345	1.256.525		6.333.870

- I "Crediti verso clienti" (v. allegato elenco clienti) sono iscritti al netto degli sconti commerciali; gli sconti cassa sono invece rilevati al momento del pagamento. Il valore nominale di tali crediti è stato rettificato, in occasione di resi o abbuoni (rettifiche di fatturazione), nella misura corrispondente all'ammontare definito con la controparte.
-
- Le componenti dei crediti hanno subito un decremento di € 5.703.404,00 rispetto allo scorso esercizio : in quanto durante il lavoro di controllo e riaccertamento di varie partite contabili sono emerse delle irregolarità nella movimentazione del conto "fatture e note a debito da emettere" rilevando alcune scritture di credito sovrastimate.
- Nella voce altri crediti sono compresi gli oneri di privatizzazione rilevati nell'anno 2012 per € 743.755,85, il costo è stato imputato direttamente ai singoli soci con l'iscrizione del relativo credito vantato dalla società come segue:
 - ente socio Regione Calabria € 96.837,01;
 - ente socio Provincia di Reggio Calabria € 501.142,69;
 - ente socio Comune di R.C. € 34.435,90;
 - ente socio C.C.I.A.A. di Reggio Calabria. € 74,38;
 - ente socio Provincia di Messina € 111.265,87 .

Tale esigenza è da riferire a quanto deliberato dall'assemblea dei soci in precedenza e alla luce del protrarsi della procedura di privatizzazione in atto ai sensi di legge.

Si allega elenco clienti

III. Attività finanziarie

Saldo a 31.12.2013	Saldo al 31.12.2012	Variazioni
--------------------	---------------------	------------

IV. Disponibilità liquide

	Saldo al 31.12.2013 923.605	Saldo al 31.12.2012 457.311	Variazioni 466.294
Descrizione		31.12.2012	31.12.2012
Depositi bancari e postali		892.213	430.785
Assegni			
Denaro e altri valori in cassa		31.392	26.525
Arrotondamento			
Totale	923.605	923.605	457.311

Il saldo rappresenta le disponibilità liquide e l'esistenza di numerario e di valori alla data di chiusura dell'esercizio.

D) Ratei e risconti

Saldo al 31.12.2013 797.470	Saldo al 1.12.2012 928.420	Variazioni (130.950)
--------------------------------	-------------------------------	-------------------------

Misurano proventi e oneri la cui competenza è anticipata o posticipata rispetto alla manifestazione numeraria e/o documentale; essi prescindono dalla data di pagamento o riscossione dei relativi proventi e oneri, comuni a due o più esercizi e ripartibili in ragione del tempo.

Anche per tali poste, i criteri adottati nella valutazione e nella conversione dei valori espressi in moneta estera sono riportati nella prima parte della presente nota integrativa.

Non sussistono altri ratei e risconti aventi durata superiore a cinque anni.

Passività

A) Patrimonio netto

(Rif. art. 2427, primo comma, nn. 4, 7 e 7-bis, C.c.)

Saldo al 31.12.2013 1.742.475	Saldo al 31.12.2012 3.214.767	Variazioni (1.472.292)
----------------------------------	----------------------------------	---------------------------

Descrizione	31.12.2012	Incrementi	Decrementi	31.12.2013
Capitale	3.100.00		(3.100.000)	3.100.000
Riserva da sovrapprezzo az.				
Riserve di rivalutazione				
Riserva legale				
Riserve statutarie				
Riserve per azioni proprie in portafoglio				
Altre riserve				
Riserva straordinaria o facoltativa				
Riserva per rinnovamento impianti e macchinari				
Riserva ammortamento anticipato				
Riserva per acquisto azioni proprie				
Riserva da deroghe ex art. 2423 Cod. Civ				
Riserva azioni (quote) della società controllante				
Riserva non distribuibile da rivalutazione delle partecipazioni				
Versamenti in conto aumento di capitale				
Versamenti in conto futuro aumento di capitale				

Versamenti in conto capitale
 Versamenti a copertura perdite
 Riserva da riduzione capitale sociale
 Riserva avanzo di fusione
 Riserva per utili su cambi
 Differenza da arrotondamento all'unità di Euro
 Riserva da condono ex L. 19 dicembre 1973,
 n. 823;
 Riserve di cui all'art. 15 d.l. n. 429/1982,
 convertito nella legge n. 516/1982
 Riserva da condono ex L. 30 dicembre 1991,
 n. 413.
 Riserva da condono ex L. 27 dicembre 2002,
 n. 289.
 Varie altre riserve
 Fondo contributi in conto capitale
 Fondi riserve in sospensione di imposta
 Riserve da conferimenti agevolati (legge n.
 576/1975)
 Fondi di accantonamento delle plusvalenze di
 cui all'art. 2 legge n.168/1992
 Riserva fondi previdenziali integrativi ex d.lgs
 n. 124/1993
 Riserva non distribuibile ex art. 2426
 Riserva per conversione EURO

Altre

Riserva da apporti di terzi a patrimoni
 destinati

Arrotondamento

Utili (perdite) portati a nuovo

Utile (perdita) dell'esercizio

Totale

793		(114.767)	114.767
113.974	(2.872.293)		(2.872.293)
3.214.767	(2.872.293)	(3.214.767)	342.475

Neila tabella che segue si dettagliano i movimenti nel patrimonio netto

	Capitale sociale	Riserva legale	Riserva...	Risultato d'esercizio	Totale
All'inizio dell'esercizio precedente					
Destinazione del risultato dell'esercizio					
- attribuzione dividendi					
- altre destinazioni					
Altre variazioni					
...					
Risultato dell'esercizio precedente					
Alla chiusura dell'esercizio precedente					
Destinazione del risultato dell'esercizio					
- attribuzione dividendi					
- altre destinazioni					
Altre variazioni					
...					
Risultato dell'esercizio corrente				(2.872.293)	
Alla chiusura dell'esercizio corrente	3.100.000				

Il capitale sociale è così composto (articolo 2427, primo comma, nn. 17 e 18, C.c.).

Il capitale di € 3.100,00 risulta tale dal 2 Luglio 2010 a seguito delibera assembleare in forza della quale alla fine dell'esercizio il capitale sociale risulta sottoscritto per euro 3.100.000,26 suddiviso in 7.380.953 azione ordinarie del valore nominale di euro 0,42 cadauna

Le poste del patrimonio netto sono così distinte secondo l'origine, la possibilità di utilizzazione, la distribuibilità e l'avvenuta utilizzazione nei tre esercizi precedenti (articolo 2427, primo comma, n. 7-bis, C.c.)

Natura / Descrizione	Importo	Possibilità utilizzo (*)	Quota disponibile	Utilizzazioni eff. Nei 3 es. prec. Per copert. Perdite	Utilizzazioni eff. Nei 3 es. prec. Per altre ragioni
Capitale	3.100.000	B			
Riserva da sovrapprezzo delle azioni		A, B, C			
Riserve di rivalutazione		A, B			
Riserva legale	1	A, B			
Riserva per azioni proprie in portafoglio					
Altre riserve	(2)	A, B, C			
Utili (perdite) portati a nuovo	114.767	A, B, C			
Totale					
Quota non distribuibile					
Residua quota distribuibile					

(*) A: per aumento di capitale; B: per copertura perdite; C: per distribuzione ai soci

B) Fondi per rischi e oneri

(Rif. art. 2427, primo comma, n. 4, C.c.)

	Saldo al 31.12.2013 277.078	Saldo al 31.12.2012 82.455	Variazioni 194.623
Descrizione	31.12.2012	Incrementi	Decrementi
Per trattamento di quiescenza			
Per imposte, anche differite			
Altri	82.455	1.594.623	
Arrotondamento			
Totale	82.455	1.594.623	1.677.078

La voce "Altri" è riferita al fondo rischi legali stanziato in bilancio, negli esercizi precedenti, e si riferisce alle controversie legali in corso e potenziali della Società. L'importo è stato determinato sulla base delle relazioni dei Legali della Società, nonché sulla base della revisioni degli atti societari a suo tempo affidata all'Advisor Legale della procedura di parziale privatizzazione.

C) Trattamento di fine rapporto di lavoro subordinato

(Rif. art. 2427, primo comma, n. 4, C.c.)

Saldo al 31.12.2013 967.107	Saldo al 31.12.2012 847.809	Variazioni 119.298
--------------------------------	--------------------------------	-----------------------

La variazione è così costituita.

Variazioni	31.12.2012	Incrementi	Decrementi	31.12.2013
TFR, movimenti del periodo	847.809	119.298		967107

Il fondo accantonato rappresenta l'effettivo debito maturato verso i dipendenti in conformità di legge e dei contratti di lavoro vigenti, considerando ogni forma di remunerazione avente carattere continuativo.

Il fondo corrisponde al totale delle singole indennità maturate fino al 31 dicembre 2006 a favore dei dipendenti alla data di chiusura del bilancio, al netto degli acconti erogati, ed è pari a quanto si sarebbe dovuto corrispondere ai dipendenti nell'ipotesi di cessazione del rapporto di lavoro in tale data.

Il fondo non ricomprende le indennità maturate a partire dal 1° gennaio 2007, destinate a forme pensionistiche complementari ai sensi del D. Lgs. n. 252 del 5 dicembre 2005 (ovvero trasferite alla tesoreria dell'INPS).

D) Debiti

(Rif. art. 2427, primo comma, n. 4, C.c.)

Saldo ai 31.12.2013	Saldo ai 31.12.2012	Variazioni
6.949.103	13.054.398	(6.105.295)

I debiti sono valutati al loro valore nominale e la scadenza degli stessi è così suddivisa (articolo 2427, primo comma, n. 6, C.c.).

Descrizione	Entro 12 mesi	Oltre 12 mesi	Oltre 5 anni	Totale
Obbligazioni	13.440			13.440
Obbligazioni convertibili				
Debiti verso soci per finanziamenti				
Debiti verso banche				
Debiti verso i dipendenti	109.662			109.662
Acconti	1.878			1.878
Debiti verso fornitori	4.560.689			4.560.689
Debiti costituiti da titoli di credito				
Debiti verso imprese controllate				
Debiti verso imprese collegate				
Debiti verso controllanti				
Debiti tributari	957.550			957.550
Debiti verso istituti di previdenza	681.003			796.942
Altri debiti	614.881			614.881
Arrotondamento				
Totale	6.949.103			6.949.103

I "Debiti verso fornitori" (v. allegato elenco fornitori) sono iscritti al netto degli sconti commerciali; gli sconti cassa sono invece rilevati al momento del pagamento. Il valore nominale di tali debiti è stato rettificato, in occasione di resi o abbuoni (rettifiche di fatturazione), nella misura corrispondente all'ammontare definito con la controparte.

La voce dei Debiti Tributari accoglie quanto dovuto dalla Società nella qualità di sostituto d'imposta per l'anno 2013.

Le principali variazioni nella consistenza della voce "Debiti tributari" sono dovute al saldo avvenuto nel 2012 nelle imposte pregresse nell'anno 2011 e alle somme dovute per l'anno 2012 che dovranno formare oggetto di ravvedimento.

...

E) Ratei e risconti

Saldo al 31.12.2013	Saldo al 31.12.2012	Variazioni
8.990	19.934	(10.944)

Rappresentano le partite di collegamento dell'esercizio conteggiate col criterio della competenza temporale. I criteri adottati nella valutazione sono riportati nella prima parte della presente nota integrativa. Non sussistono, al 2012, ratei e risconti aventi durata superiore a cinque anni.

Conti d'ordine

(Rif. art. 2427, primo comma, n. 9, C.c.)

Descrizione	31.12.2013	31.12.2012	Variazioni
Rischi assunti dall'impresa	4.333.336		4.333.336
Impegni assunti dall'impresa		19.304.274	
Prestito Obbligazionario	6.200.001		6.200.001
Beni di terzi presso l'impresa			
Altri conti d'ordine	19.305.274		
	29.838.611	19.304.274	10.533.337

Dei sopraelencati Conti d'ordine e di quelli non risultanti in calce allo stato patrimoniale, specifichiamo quelli relativi a imprese:

- controllanti { }
- controllate { }
- collegate { }
- del Gruppo { }

L'importo di euro 29.838.611,00 iscritto negli altri conti d'ordine si riferisce ai finanziamenti deliberati dall'Enac/Regione Calabria per gli interventi infrastrutturali la cui realizzazioni è ancora in corso alla fine dell'esercizio. Nella voce "Rischi assunti dall'impresa" si riferiscono ai crediti delle compagnie aeree in fallimento che erano iscritti nel bilancio e successivamente girocontate nei conti d'ordine in quanto la Società SO.G.A.S. spa svolge è un intermediario tra lo Stato e le varie compagnie aeree. Risulta anche scritto un prestito obbligazionario convertibile pari ad euro 6.200.000,52, deliberato dai soci nell'assemblea anno 2012 e non ancora sottoscritto dai medesimi soci.

Conto economico**A) Valore della produzione**

Saldo al 31.12.2013	Saldo al 31.12.2012	Variazioni
3.965.476	3.938.575	26.901

Descrizione	31.12.2013	31.12.2012	Variazioni
Ricavi vendite e prestazioni	3.682.254	3.914.873	(232.619)
Variazioni rimanenze prodotti			
Variazioni lavori in corso su ordinazione			
Incrementi immobilizzazioni per lavori interni			

S.O.G.A.S. SPA

Altri ricavi e proventi	283.222	23.702	259.520
	3.965.476	3.938.575	26.901

I ricavi delle vendite e delle prestazioni vengono così ripartiti:
{ }.

Ricavi per categoria di attività

(Rif. art. 2427, primo comma, n. 10, C.c.)

Categoria	31.2.2013	31.12.2012	Variazioni
Vendite merci			
Vendite prodotti			
Vendite accessori			
Prestazioni di servizi	3.682.254	3.914.873	((232.619)
Fitti attivi			
Provvigioni attive			
Altre	283.222	23.702	259.520

Corrispettivi cessioni di beni e prestazioni di servizi a cui è diretta l'attività dell'impresa

DIRITTI AEROPORTUALI EX ART 17

DIRITTI APPRODO E PARTENZA	329.982	
DIRITTI PASSEGGERI	876.473	
DIRITTI MERCI	2.003	
DIRITTI SOSTA	24.315	
TOTALE DIRITTI INCASSATI	1.232.774	
TOTALE DIRITTI AEROPORTUALI	1.232.774	

ALTRI INTROITI DERIVANTI DALLA GESTIONE AEROPORTUALE

SECURITY CHARGE	993.291	
TOTALE ALTRI INTROITI GESTIONE AEROPORTUALE	993.291	

SERVIZI COMMERCIALI

SUB-CONCESSIONI ATTIVE (compresi servizi comuni)	530.820	
RICAVI DA PARCHEGGI	257.524	
Altri Ricavi non Avio	61.516	
TOTALE RICAVI SERVIZI COMMERCIALI	849.860	

ALTRI RICAVI AEROPORTUALI

HANDLING	265.395	0
Servizio PRM	392.237	(109.246)
TOTALE RICAVI AEROPORTUALI	657.632	

Altri Ricavi 231.919

TOTALE RICAVI CARATTERISTICI 3.733.557

La ripartizione dei ricavi per categoria di attività non è significativa.

B) Costi della produzione

	Saldo al 31.12.2013 6.874.849	Saldo al 31.12.2012 6.472.342	Variazioni 997.493
Descrizione	31.12.2013	31.12.2012	Variazioni
Acquisti materiale di consumo e manutenzione	69.420	81.648	12.228
Servizi	2.532.799	3.607.323	1.074.524
Godimento di beni di terzi	133.881	151.461	17.580
Salari e stipendi	1.552.355	1.791.187	238.832
Oneri sociali	492.374	588.340	95.966
Trattamento di fine rapporto	129.298	190.033	60.735
Trattamento quiescenza e simili			
Altri costi del personale	67.959	14.988	(52.971)
Ammortamento immobilizzazioni immateriali	5.318	58	(5.260)
Ammortamento immobilizzazioni materiali	44.546	40.865	(3.681)
Altre svalutazioni delle immobilizzazioni			
Svalutazioni crediti attivo circolante			
Variazione rimanenze materie prime	7.248	12.193	4.945
Accantonamento per rischi	1.594.623		(1.594.623)
Oneri Tributari di competenza	31.715		(31.715)
Oneri diversi di gestione	202.580	18.633	(183.947)
Totale	6.874.849	6.472.344	(402.505)

Costi per materie prime, sussidiarie, di consumo e di merci e Costi per servizi

Sono strettamente correlati a quanto esposto nella parte della Relazione sulla gestione e all'andamento del punto A (Valore della produzione) del Conto economico.

Costi per il personale

La voce comprende l'intera spesa per il personale dipendente ivi compresi i miglioramenti di merito, passaggi di categoria, scatti di contingenza, costo delle ferie non godute e accantonamenti di legge e contratti collettivi.

Ammortamento delle immobilizzazioni materiali

Per quanto concerne gli ammortamenti si specifica che gli stessi sono stati calcolati sulla base della durata utile del cespite e del suo sfruttamento nella fase produttiva.

Sono state rilevate solo le quote di ammortamento delle immobilizzazioni acquisite dell'esercizio in corso appartenenti alla società.

C) Proventi e oneri finanziari

	Saldo al 31.12.2013 (113.694)	Saldo al 31.12.2012 (216.318)	Variazioni 102.624
Descrizione	31.12.2013	31.12.2012	Variazioni
Da partecipazione			
Da crediti iscritti nelle immobilizzazioni			
Da titoli iscritti nelle immobilizzazioni			
Da titoli iscritti nell'attivo circolante			
Proventi diversi dai precedenti (Interessi e altri oneri finanziari)	(113.694)	(216.319)	102.624
Utili (perdite) su cambi			
Totale	(113.694)	(216.319)	102.624

La voce Proventi finanziari accoglie gli interessi attivi sui depositi bancari.

La voce Oneri finanziari accoglie gli interessi passivi corrisposti all'istituti di credito, ai fornitori e su debiti verso l'erario.

D) Rettifiche di valore di attività finanziarie

	Saldo al	Saldo al	Variazioni
--	----------	----------	------------

Rivalutazioni

Descrizione	Variazioni
Di partecipazioni	
Di immobilizzazioni finanziarie	
Di titoli iscritti nell'attivo circolante	

Svalutazioni

Descrizione	Variazioni
Di partecipazioni	
Di immobilizzazioni finanziarie	
Di titoli iscritti nell'attivo circolante	

Non ci sono rettifiche di valore di attività finanziarie.

E) Proventi e oneri straordinari

(Rif. art. 2427, primo comma, n. 13, C.c.)

	Saldo al 31.12.2013 157.136	Saldo al 31.12.2012 2.864.060	Variazioni (2.706.924)
Descrizione	31.12.2013	Anno precedente	
Contributo Regione Calabria ex art. 35 L.R. 7/2001	625.529	120.000	
Pagamenti Prescritti e non dovuti	310.419	1.009.001	
Resi Buoni Pasto inutilizz. anno 2011		6.447	
Risarcimento Assicurazioni		1.600	
Rideterminazione F.do		38.352	
Amm.costi imp.e ampl. Su oneri di privatizz.			
Esito favorevole giudizio D.I. SOGAS /Sicurcenter		3.025.196	
Altre sopravvenienze attive clienti		77.012	
Altre sopravvenienze attive	1.154.729	402.482	
	2.090.678	4.680.089	

Interessi di mora fornitori anni prec.		(1.321)
Canoni Leasing anni prec.		(17.176)
Compensi CDA anni prec.		(8.387)
Spese Telef. E Telam. anni prec		(21.815)
Costi di consulenza competenza anni precedenti	(129.494)	(37.159)
Manutenzioni di competenza anni precedenti	(2.593)	(9.773)
Pulizia competenza anni precedenti		(35.397)
Pronto interv.GRU incid.aereo anni precedenti		(10.000)
Oneri e spese Finanz.anni prec.	(3.661)	(16.516)
Decreti ingiuntivi competenza anni precedenti	(40.772)	(21.838)
Costi relat. Diritti opere ing. Anni precedenti		(20.162)
Compensi Sindaci anno 2011	((36.049)
Servizi amministr. e controllo Ministero Economia e Finanze anno 2011		(37.182)
Fondo aereo anni precedenti		(30.561)
Fatture e note a debito da emettere anni precedenti		(37.000)
Crediti per note e crediti da ricevere anni precedenti		(1.148.730)
Altre Sopravvenienze passive	(1.757.022)	(286.500)
Totale	(1.933.542)	(40.464)

Tra i proventi straordinari / Tra gli oneri straordinari sono iscritti gli effetti derivanti dallo storno degli accantonamenti e delle rettifiche di valore privi di giustificazione civilistica effettuati dalla società negli esercizi precedenti. Per dettagli si rinvia al paragrafo relativo della presente nota integrativa.

Una nota particolare merita che, a seguito verifiche effettuate nell'anno 2013, sono state riscontrate sui partitari "fatture e note a debito da emettere e da ricevere" e "crediti per note e crediti da ricevere" delle scritture che non hanno trovato corrispondenza con la chiusura di competenza rilevando costi ricavi e costi da rettificare. Si è proceduto nell'esercizio 2013 alle scritture di rettifica con sopravvenienze passive e sopravvenienze attive sulla base delle relazioni dei responsabili pro-tempore e dei legali della società.

Nelle sopravvenienze attive le più rilevanti sono: :

- CONSULTA srl per importo ingiunto alla società che si è opposta ed ha avuto riconosciuto la botà delle proprie tesi difensive con sentenza del Tribunale Civile di Reggio Calabria.
- Regione Calabria per somme non iscritti a ruolo negli anni di riferimento (Aumento quota Capitale, Ripianamento Perdite Bilancio e Contributo per il Turismo);
- Addizionale Comunale per impossibilità di riscossione per compagnie aeree fallite, a fronte, viceversa, della imputazione quale posta passiva evidenziata negli anni precedenti ;

Nelle sopravvenienze passive le più rilevanti sono:

- Equitalia spa – somme trattenute e non contabilizzate negli anni precedenti;
- Decreto Ingiuntivo avv. Bottari su fatture mai pervenute;
- Interessi e spese legali su D.I. Elettromical
- Enav su fatture mai contabilizzate e giunte con D.I..
-

Imposte sul reddito d'esercizio

	Saldo al 31.12.2013	Saldo al 31.12.2012	Variazioni
	6.408		6.408
Imposte	Saldo al 31.12.2013	Saldo al 31.12.2012	Variazioni
Imposte correnti:		6.408	6.408
IRES		6.408	6.408
IRAP			
Imposte sostitutive			
Imposte differite (anticipate)			
IRES			
IRAP			
Proventi (oneri) da adesione al regime di consolidato fiscale / trasparenza fiscale		6.408	6.408

Sono state iscritte le imposte di competenza dell'esercizio.

Per quanto attiene l'IRES, il debito per imposte è rilevato alla voce Debiti verso la società consolidante al netto degli acconti versati, delle ritenute subite e, in genere, dei crediti di imposta.

La società risulta in perdita (fiscale) e ha iscritto tra le imposte correnti il compenso della perdita che la società consolidante deve riconoscere alla società stessa ai sensi di quanto previsto nel contratto di consolidato.

Nel seguito si espone la riconciliazione tra l'onere fiscale risultante dal bilancio e l'onere fiscale teorico:

Riconciliazione tra onere fiscale da bilancio e onere fiscale teorico (IRES)

Descrizione	Valore	Imposte
Risultato prima delle imposte	(2.865.885)	
Onere fiscale teorico (%)	27,5	
Differenze temporanee tassabili in esercizi successivi:		

Differenze temporanee deducibili in esercizi successivi:

Rigiro delle differenze temporanee da esercizi precedenti

Differenze che non si riverseranno negli esercizi successivi

Imponibile fiscale	(2.865.885)
Imposte correnti sul reddito dell'esercizio	

Determinazione dell'imponibile IRAP

Descrizione	Valore	Imposte
Differenza tra valore e costi della produzione	-2.909.373	
Costi non rilevanti ai fini IRAP	2.174.027	
 Ricavi non rilevanti ai fini IRAP		
 Onere fiscale teorico (%)	3,9	
Differenza temporanea deducibile in esercizi successivi:		

Imponibile Irap
IRAP corrente per l'esercizio

Non si riscontra base imponibile IRAP in quanto la società ha subito perdite negli esercizi precedenti – art. 84 co. 1 e 2 del T.U.I.R.

Altre informazioni

Ai sensi di legge si evidenziano i compensi complessivi spettanti agli amministratori e ai membri del Collegio sindacale (articolo 2427, primo comma, n.16 C.c.)

Qualifica	Compenso
Consiglio d'Amministrazione	115.000
Collegio sindacale	53.053

"Copia su supporto informatico conforme all'originale del documento cartaceo, ai sensi dell'articolo 22 del D.Lgs n. 38/2005, che si trasmette ad uso del registro delle imprese"

"Imposta di bollo assolta in modo virtuale tramite la Camera di Commercio di Reggio Calabria autorizzata con provv. prot. n. 39014/01 dell'Ufficio delle Entrate di Reggio Calabria"

SOCIETA' DI GESTIONE PER L'AEROPORTO DELLO STRETTO

Reg. Imp. 48/81
Rea.87178

SOCIETA' DI GESTIONE PER L'AEROPORTO DELLO STRETTO

Sede in VIA PROVINCIALE RAVAGNESE 11 - 89100 REGGIO DI CALABRIA (RC)

**Relazione del Collegio Sindacale
sul bilancio al 31/12/2013**

Redatta ai sensi e per gli effetti dell'art.14, primo comma, lettera a) del D.L.vo 27 gennaio 2010, n° 39 e dell'art. 2429, secondo comma del Codice civile.

All'Assemblea dei Soci della Società di gestione per l'aeroporto dello Stretto S.p.A.

Signori Azionisti,

il progetto di bilancio dell'esercizio chiuso al 31 dicembre 2013, che l'organo di amministrazione sottopone alla Vostra approvazione, utilizzando un maggior termine rispetto a quanto previsto dal Codice Civile e dallo statuto e in virtù delle comunicazioni degli Amministratori nel corso delle ultime assemblee, è stato redatto secondo le disposizioni del D.L.vo 16 aprile 1991, n.127, recepite dagli articoli 2423 e seguenti del Codice Civile; il suddetto documento risulta costituito dallo stato patrimoniale, dal conto economico, dalla nota integrativa e della relazione sulla gestione.

L'attività di questo Collegio Sindacale, come agli atti della società e sulla base delle determinazioni degli Amministratori concordate con i Soci, è caratterizzata dalla distinzione tra l'attività di vigilanza ex art. 2403, commi 1 e 2, e la funzione di revisione legale dei conti ex art. 2409 bis del Codice civile.

La presente relazione unitaria contiene nella prima parte la relazione di revisione legale dei conti e nella seconda parte la relazione sui risultati dell'esercizio sociale e sull'attività svolta nonché le osservazioni e le proposte in ordine al bilancio e alla sua approvazione.

Parte prima

Relazione ai sensi dell'art. 2409-bis, secondo comma del Codice Civile

a) abbiamo svolto il controllo contabile del bilancio d'esercizio della Società di Gestione per l'Aeroporto dello Stretto S.p.A. chiuso al 31/12/2013. La responsabilità della redazione del bilancio d'esercizio in conformità alle norme che ne disciplinano i criteri di redazione compete all'organo amministrativo della Società di Gestione per l'Aeroporto dello Stretto S.p.A..

b) Il nostro esame è stato condotto secondo gli statuiti principi di revisione. In conformità ai predetti principi, la revisione è stata pianificata e svolta al fine di acquisire ogni elemento necessario

SOCIETA' DI GESTIONE PER L'AEROPORTO DELLO STRETTO

per accertare se il bilancio d'esercizio sia viziato da errori significativi e se risulti, nel suo complesso, attendibile. Il procedimento di controllo contabile è stato svolto in modo coerente con la dimensione della Società. Esso comprende l'esame, sulla base di verifiche a campione, degli elementi probativi a supporto dei saldi e delle informazioni contenuti nel bilancio, nonché la valutazione dell'adeguatezza e della correttezza dei criteri contabili utilizzati e della ragionevolezza delle stime effettuate dagli amministratori. Al riguardo, si segnala che la società, anche in virtù dei rilievi formulati nel tempo dall'organo di controllo in ordine alle criticità riscontrate, ha posto in essere apposite procedure atte a consentire riclassificazioni e rettifiche sulla base dei documenti sottoscritti dai responsabili del settore amministrativo pro tempore e da quelli attualmente in servizio. Per il giudizio relativo al bilancio dell'esercizio precedente, i cui dati sono presentati ai fini comparativi secondo quanto richiesto dalla legge, si fa riferimento alla relazione emessa in data 29 giugno 2013.

c) Risulta di fondamentale importanza definire entro breve termine un adeguato assetto organizzativo del personale dipendente caratterizzato da criteri di efficacia ed efficienza con particolare attenzione ai responsabili di settore ed all'area amministrativa, anche attraverso una dettagliata analisi e revisione delle risorse umane, nell'ambito della riorganizzazione attivata dal Consiglio di Amministrazione. Si rileva, altresì, che alla data odierna risulta scaduta la CIGS attivata dalla società e sono in corso le trattative per eventuali ulteriori periodi ai sensi di legge. Tale situazione deve essere oggetto di definizione entro brevissimo termine anche alla luce delle rilevanti quantità economiche connesse ai costi del personale dipendente che hanno importanti ripercussioni sul bilancio di esercizio.

d) Le attività di controllo e verifica sono state svolte secondo le procedure indicate dal principio di revisione n. PR 001 emanato dal Consiglio Nazionale dei Dottori Commercialisti e degli Esperti Contabili. Nell'ambito di tale attività abbiamo più volte evidenziato la necessità che tutti i responsabili di settore relazionino periodicamente all'organo amministrativo, nel rispetto di procedure atte a garantire la correttezza e la congruità delle azioni gestionali intraprese e l'equilibrio economico e finanziario, in linea con budget preventivamente deliberati, ai sensi della vigente normativa in tema di Società a capitale pubblico, adottando apposito modello organizzativo ai sensi del D. Lgs. 231/2001.

La Società ha ritenuto di non adeguare il valore di taluni crediti al loro presumibile valore di realizzo, come già evidenziato per tempo e anche nella relazione del Collegio Sindacale al bilancio 2012, nonostante fossero oggetto di specifici rilievi dell'Organo di Controllo, che ha comunicato

SOCIETA' DI GESTIONE PER L'AEROPORTO DELLO STRETTO

agli amministratori la necessità di acquisire in merito appositi pareri legali. Tali pareri, pur acquisiti agli atti della società, non hanno risolto le problematiche sopra indicate. E' da rilevare, altresì, che, nonostante la formale richiesta da parte del Collegio Sindacale, la società non ha provveduto ad attivare le procedure amministrative per la circolarizzazione dei crediti e dei debiti di importo superiore a € 20.000,00 (Euro ventimila/00).

Al riguardo, sulla base della documentazione fornita, si evidenzia che il mancato congruo accantonamento ad apposito fondo rischi su crediti e contenzioso e l'utilizzo nel tempo delle somme all'uopo accantonate, connessi anche alle ulteriori rilevanti partite inerenti le voci di proventi e oneri straordinari, incidono in misura oltremodo rilevante sulla corretta determinazione della perdita di esercizio e del patrimonio netto al 31.12.2013.

Le iniziative del Consiglio di Amministrazione in materia di economicità di gestione sono state attivate anche sulla base dei rilievi segnalati nel tempo dal Collegio Sindacale.

Parte seconda

Relazione ai sensi dell'art. 2429 comma secondo del Codice Civile

1. Nel corso dell'esercizio chiuso al 31/12/2013 la nostra attività è stata ispirata alle Norme di Comportamento del Collegio Sindacale raccomandate dal Consiglio Nazionale dei Dottori Commercialisti e degli Esperti Contabili.
2. In particolare:
 - Abbiamo vigilato sull'osservanza della legge e dell'atto costitutivo e sul rispetto dei principi di corretta amministrazione.
 - Abbiamo tenuto numerose riunioni del Collegio Sindacale e partecipato alle Assemblee dei soci ordinarie e alle adunanze del Consiglio di Amministrazione, al cui proposito corre l'obbligo di segnalare l'importanza della verbalizzazione, anche alla luce di quanto riportato in relazione agli interventi dei partecipanti e, in particolare, dei componenti del Collegio Sindacale. Le Assemblee sono state convocate prevalentemente per far fronte tra l'altro all'esigenza, segnalata anche più volte dal Collegio Sindacale di garantire l'integrità del patrimonio e del capitale sociale, ai sensi del Codice Civile, delle normative del settore aeroportuale e della legge 122/2010.
 - Mediante l'ottenimento di informazioni dai responsabili delle rispettive funzioni e dall'esame della documentazione trasmessaci, abbiamo valutato e vigilato sull'adeguatezza del sistema amministrativo e contabile nonché sull'affidabilità di quest'ultimo a rappresentare

SOCIETA' DI GESTIONE PER L'AEROPORTO DELLO STRETTO

correttamente i fatti di gestione. A tale riguardo osserviamo che, per come più volte segnalato, il sistema organizzativo/amministrativo e contabile della Società deve essere entro brevissimo termine assolutamente adeguato, in modo da garantire sia il completo rispetto delle normative vigenti, che una proficua gestione aziendale all'insegna di procedure di tracciabilità informatica. Tali procedure dovranno consentire sistemi di audit interni finalizzati alla corretta rilevazione degli accadimenti aziendali e della documentazione amministrativa e fiscale, con particolare attenzione alla contabilità iva. In relazione a ciò e per quanto concerne la situazione finanziaria, l'organizzazione del personale dipendente, la gestione dell'art. 17 e le opere relative all'infrastruttura aeroportuale, corre l'obbligo porre all'attenzione, tra l'altro, che notevoli risultano gli importi relativi alle sopravvenienze attive e passive, oggetto di specifico parere legale. A questo proposito, sulla base dei rilievi segnalati da tempo dal Collegio Sindacale, delle osservazioni formulate in sede di verifica ispettiva congiunta dei Servizi Ispettivi di Finanza Pubblica e dell'Enac, nonché nell'ambito della verifica da parte della Guardia di Finanza sono state redatte pro tempore apposite relazioni dal settore amministrativo della Società su richiesta dello stesso Collegio Sindacale. Per cui si rappresenta la necessità di costanti riscontri e monitoraggi, anche in riferimento a quanto riportato negli atti della Società.

3. Nel corso dell'esercizio non sono pervenute al Collegio Sindacale denunce ai sensi dell'articolo 2408 Codice Civile.
4. Abbiamo esaminato il bilancio d'esercizio chiuso al 31/12/2013, in merito al quale riferiamo quanto segue:
 - Le immobilizzazioni immateriali sono iscritte al costo di acquisto e secondo il criterio dell'utilità pluriennale, dedotto l'ammortamento; al riguardo è d'obbligo evidenziare che sono stati rilevati costi di impianto e ampliamento, costi di ricerca, sviluppo e di pubblicità, diritti di brevetto industriale e di utilizzo di opere dell'ingegno e altre immobilizzazioni immateriali, ai sensi dell'art. 2426 del Codice Civile, sulla base delle certificazioni dei responsabili della Società;
 - Le immobilizzazioni materiali sono state iscritte al costo di acquisto o di produzione, dedotto l'ammortamento;
 - Gli ammortamenti delle immobilizzazioni materiali ed immateriali sono stati calcolati in base alle aliquote previste dalla vigente normativa fiscale, sempre sulla base del criterio dell'utilità residua, per come espressamente specificato nella Nota Integrativa;

SOCIETA' DI GESTIONE PER L'AEROPORTO DELLO STRETTO

- Le partecipazioni sono iscritte al costo di acquisizione;
- I crediti sono stati iscritti al presumibile valore di realizzo, sulla base dei pareri tecnico-giuridici espressi dai responsabili e dai legali della Società, fatte salve le osservazioni rilevate dal Collegio Sindacale anche alla lettera d della prima parte della presente relazione, che s'intendono qui richiamate. A questo proposito si ritiene opportuno evidenziare che tra i crediti, tra l'altro, particolare rilevanza assume la voce relativa al Ministero dell'Interno per oltre 1,2 milioni di euro, al cui riguardo, sulla base della documentazione ad oggi in atti della società, stante la mancata circolarizzazione, si segnala l'importanza di riscontrare nel tempo la sussistenza dei requisiti tecnico-contabili per la corretta determinazione e la sua iscrizione in bilancio.
- I debiti sono stati iscritti al valore nominale, sulla base dei pareri tecnico-giuridici espressi dai responsabili e dai legali della Società, fatte salve le osservazioni rilevate dal Collegio Sindacale anche alla lettera d della prima parte della presente relazione, che si intendono qui richiamate;
- I ratei ed i risconti sono stati determinati seguendo il criterio della competenza temporale sulla base dei pareri tecnico-giuridici espressi dai responsabili della Società.

A seguito dei controlli periodicamente eseguiti ai sensi degli artt. 2409-bis e 2429 del Codice Civile, mettiamo in evidenza i seguenti punti:

- In riferimento ai crediti verso soci, richiamati i rilievi e le osservazioni rese per tempo dal Collegio Sindacale nel corso delle assemblee in materia di piena concordanza tra atti della società e atti interni di competenza degli Enti Soci, rileviamo che tra essi risultano sia i crediti per ricapitalizzazione nei confronti della Regione Calabria e della Provincia Regionale di Messina - già anticipati dalla Provincia di Reggio Calabria per assicurare il versamento nelle casse sociali delle somme necessarie per raggiungere il capitale sociale di € 3.100.000,26, che costituisce il minimo prescritto per Sogas Spa ai sensi delle vigenti normative di settore e, in particolare del D. M. 521/97, a tutela dell'iter in atto del rilascio della concessione per la gestione totale - oggetto di contenzioso e azione di recupero ai sensi di legge promossa dalla Società e altri crediti nei confronti della Regione Calabria e della Provincia di Reggio Calabria, la cui riscossione deve avvenire entro brevissimo termine al fine di poter garantire la continuità aziendale e l'equilibrio economico-finanziario della società.

SOCIETA' DI GESTIONE PER L'AEROPORTO DELLO STRETTO

• Relativamente ai crediti verso clienti, segnaliamo l'esigenza di una rigorosa ed efficace attività di recupero degli stessi e dei crediti in genere, con particolare attenzione a quelli verso vettori aerei, al fine di evitare un progressivo irrigidimento nella gestione finanziaria, continuando ad avviare, ove necessario, le opportune iniziative amministrative e legali. Al riguardo il Collegio Sindacale pone in evidenza le modalità attraverso cui parte dei crediti verso vettori aerei, le cui compagnie risultano in procedure concorsuali come riportato in nota integrativa, sono state riclassificati e stornati ai conti d'ordine. È da rilevare, altresì, che parte dei correlati debiti inerenti le addizionali comunali invece risulta tra le sopravvenienze attive. Tali modalità di rappresentazione in bilancio risultano non in linea, tra gli altri, con i principi di chiarezza e intellegibilità del bilancio stesso, e non consentono di escludere possibili sottostime nell'ambito del procedimento contabile di quantificazione della perdita d'esercizio.

• Le disponibilità liquide sono in parte vincolate agli interventi straordinari di cui ai fondi PON/POR/ENAC ed art. 17 della legge 135/1997 e, pertanto, a specifica ed esclusiva destinazione, ai sensi di legge sono state oggetto di pignoramenti da parte di creditori, cosa che ha creato ulteriore grave pregiudizio alla continuità aziendale di Sogas spa e risultano ad oggi di modesta entità in rapporto alle esigenze della gestione aeroportuale.

In merito ai fondi PON e POR, inseriti tra i conti d'ordine, appare di fondamentale importanza sottolineare la necessità che la Società disponga di una stabile organizzazione amministrativa, giuridica e tecnica capace di attuare fattivi miglioramenti attraverso specifici piani di azione e processi operativi.

Risulta inoltre l'utilizzo di forme di finanziamento bancario derivanti dai mancati e ritardati versamenti degli Enti soci, per come sopra indicato.

A questo proposito, rileviamo la necessità di un'attenta gestione, sia nel rispetto di quanto attiene ai fondi PON/POR, sia per ciò che concerne la "gestione ex art 17", da tenere contabilmente, finanziariamente ed economicamente separata, settore oggetto di specifica relazione di certificazione, sia nel rispetto di una gestione all'insegna di efficienza ed economicità, per come organizzato dal management della società. La delicata situazione finanziaria dovrà garantire nel tempo l'operatività dello scalo, in linea con il mantenimento di Safety e Security, vista la notevole importanza dei servizi pubblici offerti dall'aeroporto. In merito segnaliamo che la Sogas S.p.A., al fine di garantire la continuità aziendale, nel corso della precedente gestione ha attinto da detti fondi, che hanno un vincolo di destinazione, per far fronte ad impegni finanziari di parte corrente da reintegrare con sollecitudine anche attraverso

SOCIETA' DI GESTIONE PER L'AEROPORTO DELLO STRETTO

la realizzazione di crediti all'uopo già destinati. Tali accadimenti sono da considerare di eccezionale rilievo, come segnalato per tempo in atti dal Collegio Sindacale, e sono da ricondurre in brevissimo termine alla corretta gestione di detti fondi, in coerenza con la normativa vigente, rappresentando ulteriormente agli Enti Soci, anche sulla base delle assemblee precedenti, l'indifferibile esigenza che la società possa disporre con estrema sollecitudine di tali risorse finanziarie propedeutiche, tra l'altro, alla definizione dei lavori infrastrutturali - tra cui particolare rilevanza assumono quelli relativi all'aerostazione, fatte salve le procedure ai sensi di legge - connessi all'iter per il rilascio della concessione per la gestione totale, come anche già evidenziato dagli Amministratori.

- In relazione alla voce fondi per rischi ed oneri, rileviamo una modesta entità del fondo per rischi legali, notevolmente inferiore in rapporto a quello accantonato negli esercizi passati e in virtù delle criticità riscontrate, sulla base degli specifici pareri formulati nel tempo dai legali della Società. Pertanto, il Collegio Sindacale, nel ribadire quanto rilevato alla lettera d della prima parte della presente relazione, esprime formale riserva su tale voce di bilancio che, in relazione anche alle ulteriori notevoli partite inerenti le voci di proventi e oneri straordinari, incide in misura oltremodo rilevante sulla corretta determinazione della perdita di esercizio e del patrimonio netto al 31.12.2013.

In riferimento ai rilievi, alle segnalazioni ed alle osservazioni più volte effettuati, nella qualità di organo di controllo, riteniamo necessaria con sollecitudine una completa riorganizzazione di tutti i settori della Società, con particolare attenzione al settore amministrativo, anche in virtù delle iniziative già intraprese dall'organo amministrativo.

Al fine di garantire la corretta rilevazione degli atti amministrativi e contabili della società e evitare l'insorgere di contenziosi, consideriamo di fondamentale importanza la rigida osservanza delle procedure amministrative caratterizzate da tracciabilità informatica, deliberate da tempo dalla Società stessa, anche su espressa indicazione del Collegio Sindacale, in riferimento agli aspetti giuridico-economici dei singoli atti ed in osservanza delle normative di settore, tra cui particolare rilevanza riveste il già citato modello organizzativo ai sensi del D. Lgs. 231/2001

- Circa i debiti rileviamo la notevole consistenza degli stessi. A questo proposito, segnaliamo che in tale voce particolare rilevanza assumono le somme impegnate e da impegnare per l'art. 17 della L.135/97, oggetto di specifica relazione di certificazione, i debiti per canoni

SOCIETA' DI GESTIONE PER L'AEROPORTO DELLO STRETTO

passivi e addizionale comunale sulle tasse d'imbarco - questi ultimi oggetto di rettifiche e storni anche nell'ambito delle partite straordinarie del bilancio in rapporto alle riclassificazioni di alcuni crediti riportati tra i conti d'ordine, al cui riguardo il Collegio Sindacale ribadisce formale riserva - le cui rilevazioni, anche in riferimento a quanto riportato agli atti della società, dovranno essere rapportate alla rigida osservanza delle normative di riferimento individuando unità operative da sottoporre a periodici audit, al fine di garantire nel tempo l'equilibrio economico-finanziario della Società.

Inoltre, per ciò che concerne i fondi PON e POR, inseriti tra i conti d'ordine, il Collegio Sindacale segnala l'importanza dei lavori relativi all'aerostazione sia in termini di copertura economico-finanziaria - ribadendo la necessità, più volte segnalata, del reintegro immediato dei fondi ad essi relativi attraverso pieno riscontro agli atti della società anche attraverso apposita assemblea - che sotto il profilo tecnico, anche alla luce delle rilevanti criticità di natura giuridico-amministrativa emerse in ordine alla regolare esecuzione dell'opera.

A questo proposito evidenziamo l'importanza degli accantonamenti collegati ai ricavi per diritti aeroportuali, ai sensi del citato " art. 17", sulla base di quanto illustrato nelle relazioni elaborate dalla Società secondo le procedure di certificazione prescritte attraverso periodiche perizie giurate.

Rileviamo l'assoluta priorità relativa alla regolarità dei pagamenti periodici del personale dipendente e dei versamenti fiscali, previdenziali ed assicurativi, ai sensi delle normative vigenti, evidenziando che alla data odierna risultano notevoli debiti della natura sopraindicata da pagare per tempo, stante le responsabilità connesse, osservando rigidamente i termini relativi ai versamenti periodici e alle rateizzazioni in atto con gli istituti previdenziali e con il concessionario della riscossione, attivate dalla società. Tale grave situazione dovrà essere ulteriormente rappresentata agli Enti Soci nel corso dell'assemblea di approvazione del bilancio di esercizio, dandone specifica evidenza in apposita verbalizzazione.

Particolare attenzione va riservata ai debiti verso fornitori, vista la considerevole incidenza, la complessità giuridica degli atti e la necessità di osservare le puntuali procedure previste in materia contrattuale, ai sensi di legge, attivando i già citati iter di tracciabilità informatica di tutti gli atti aventi rilevanza amministrativa, fiscale e giuridica, e, a questo proposito, in virtù delle riclassificazioni operate anche nell'ambito dei conti d'ordine, il Collegio Sindacale ribadisce quanto oggetto di rilievo in materia di crediti nella presente relazione.

SOCIETA' DI GESTIONE PER L'AEROPORTO DELLO STRETTO

Evidenziamo, altresì, che il ricorso a fonti di finanziamento bancarie deve essere costantemente rapportato a limiti atti a garantire un pieno equilibrio economico-finanziario ed escludere il rischio liquidità, anche in relazione ai relativi oneri.

- In riferimento ai ratei ed ai risconti attivi e passivi notevole attenzione va riservata a quelli connessi alle subconcessioni, e, tra l'altro, si ritiene opportuno sottolineare che gli stessi sono stati indicati sulla base dei pareri tecnico-giuridici formulati nel tempo dai responsabili della Società e dovranno essere oggetto di una completa revisione e riorganizzazione, attivando, ove necessario, con il supporto dei legali della stessa Società, iniziative finalizzate al recupero dei crediti maturati.
- Riguardo al valore della produzione si rileva che il totale ricavi al 31.12.2013 ammonta a € 3.965.476- nel 2012 erano pari a € 3.938.575 -, al riguardo evidenziamo quanto riportato nel piano industriale della Società e nelle successive rimodulazioni, anche in riferimento alle problematiche infrastrutturali, per come sopra rilevato.

Sempre in tema di ricavi, rivestono grande importanza quelli di tipo commerciale, tra cui in particolare quelli del settore pubblicità, di cui si auspica l'ottimizzazione in concomitanza dell'avvio del piano industriale, che riteniamo debbano essere incrementati, in quanto di notevole rilevanza nell'ambito dei bilanci delle Società di gestione aeroportuale.

- In relazione ai costi della produzione, pari ad un ammontare complessivo al 31.12.2013 di € 5.474.849 - nel 2012 erano pari a € 6.472.342 -, poniamo in evidenza il decremento dei costi e, al riguardo, segnaliamo l'importanza della valutazione con criteri costo/beneficio del tema delle esternalizzazioni, anche nell'ambito della riorganizzazione complessiva della società, anche attraverso la Sogas Service S.r.l. uni-personale, in osservanza delle vigenti normative di settore e all'insegna dell'economicità di gestione e dell'efficienza dei servizi, previa presentazione all'assemblea degli Enti Soci delle strategie aziendali da attivare in rapporto ad appositi budget e piani economici da riscontrare periodicamente.

In riferimento ai costi per il personale pari a € 2.260.032, che registrano un decremento rispetto all'esercizio precedente, vista l'incidenza degli stessi e al fine di garantire la piena efficienza dei servizi, ribadiamo l'indifferibile necessità di una completa riorganizzazione delle risorse umane in tutti i settori della Società, sulla base di quanto attivato dagli organi amministrativi attraverso il ricorso alla CIGS, ai sensi di legge e rapportandosi con Enac. A questo proposito, il Collegio Sindacale, nel ribadire quanto evidenziato al punto c della prima parte della presente

SOCIETA' DI GESTIONE PER L'AEROPORTO DELLO STRETTO

relazione, segnala che alla data odierna risulta scaduta la CIGS e che gli esiti di tale situazione potranno avere rilevanti conseguenze nell'ambito dei costi di esercizio.

5. Inoltre, riteniamo opportuno evidenziare l'importanza della procedura di parziale privatizzazione della Sogas S.p.A. in atto da tempo, oggetto di attenzione in numerose assemblee della società, e, al riguardo, rappresentiamo la notevole rilevanza di tale procedura anche nell'ambito dello sviluppo dell'aeroporto, attraverso una strategia con appositi piani industriali e budget per esercizio. A questo proposito, segnaliamo l'esigenza di definire con estrema sollecitudine gli oneri alla stessa connessi, problematica oggetto di deliberazioni dell'Assemblea dei soci, anche sulla base dei rilievi del Collegio Sindacale, in virtù delle relative rilevazioni di competenza del bilancio 2012 rappresentate in atti dall'organo amministrativo. Tale situazione dovrà trovare in brevissimo termine piena copertura finanziaria da parte degli Enti Soci, anche al fine di evitare ulteriori diseconomie per la società.
6. Il bilancio evidenzia una perdita di esercizio al 31.12.2013 di € 1.472.293 – da rettificare di € 1 in stato patrimoniale come da conto economico – a fronte di una perdita della gestione caratteristica – differenza tra valore e costi della produzione – di € 1.509.373 e di un saldo positivo delle partite straordinarie di € 157.135, in ordine alle quali si richiamano le osservazioni sopra formulate dal Collegio Sindacale, e si riassume nei seguenti valori di stato patrimoniale:

Attività	Euro	12.976.593
Passività	Euro	11.234.118
- Patrimonio netto escluso perdita di esercizio 1.472.293	Euro	3.214.768
- Perdita dell'esercizio	Euro	1.472.293

Il conto economico presenta, in sintesi, i seguenti valori:

Valore della produzione (ricavi non finanziari)	Euro	3.965.476
Costi della produzione (costi non finanziari)	Euro	5.474.849
Differenza	Euro	(1.509.373)
Proventi e oneri finanziari	Euro	(113.647)
Rettifiche di valore di attività finanziarie	Euro	
Proventi e oneri straordinari	Euro	157.135
Risultato prima delle imposte	Euro	1.465.885
Imposte sul reddito	Euro	6.408
Perdita dell'esercizio	Euro	1.472.293

In conclusione, l'esercizio chiuso al 31/12/2013 presenta una perdita di esercizio di € 1.472.293, fatti salvi i rilievi, le riserve e le osservazioni espressi dal Collegio Sindacale nella presente

SOCIETA' DI GESTIONE PER L'AEROPORTO DELLO STRETTO

relazione anche in materia di determinazione della perdita di esercizio, tra cui notevole importanza assumono il mancato congruo accantonamento al fondo rischi su crediti e contenzioso e le mancate effettive manifestazioni finanziarie relative alle rilevanti quantità economiche inerenti le partite straordinarie degli ultimi bilanci di esercizio. In particolare, quanto rilevato a proposito dei crediti e dei debiti della Società, nonché delle citate partite straordinarie, alla luce dei mancati versamenti da parte degli Enti Soci, ai sensi delle vigenti normative di settore e sulla base di quanto dichiarato nel corso delle assemblee all'uopo convocate a supporto della continuità aziendale della Sogas Spa, inducono il Collegio Sindacale, sulla base della documentazione ad oggi agli atti della società, a manifestare una valutazione negativa sul bilancio 2013 e a ritenere insussistenti i presupposti della stessa continuità aziendale.

Le ulteriori osservazioni che seguono trovano dissenziente il componente del Collegio Sindacale dott. Antonio Parente, il quale, pur condividendone in larga misura i contenuti, le ritiene estranee all'oggetto e alla finalità della presente relazione.

Pertanto, risulta indispensabile e indifferibile che nel corso dell'assemblea del 26 e 27 giugno p.v. di approvazione del bilancio di esercizio 2013 - il cui ordine del giorno integrato, su richiesta del Collegio Sindacale, con un punto preliminare alla discussione, fatte salve le eventuali tematiche da assemblea straordinaria in tema di integrità del capitale sociale e continuità aziendale della società ai sensi del Codice Civile e delle vigenti normative del settore aeroportuale - agli atti della società risultino un ulteriore e congruo accantonamento al fondo rischi su crediti e contenzioso sulla base di pareri legali e i versamenti degli Enti Soci sopra indicati e/o gli atti di impegno da parte degli stessi Enti Soci riportanti brevissimi termini per i conseguenti versamenti, come da delibere delle precedenti assemblee della società e in relazione ai crediti e alle quantità economico-finanziarie relativi agli Enti Soci.

Inoltre, corre l'obbligo di rappresentare che, nell'assemblea ordinaria di approvazione del bilancio di esercizio 2013, risulta, altresì, indispensabile la copertura della perdita di esercizio da parte degli Enti Soci determinata con un ulteriore e congruo accantonamento al fondo rischi su crediti e contenzioso sulla base di pareri legali e con previsione di brevissimi termini di versamento, che, supportata dai versamenti, dagli atti e dalle deliberazioni del preliminare punto posto all'ordine del giorno - le cui rilevazioni comporteranno rilevanti e positive variazioni per l'equilibrio economico-finanziario della società, anche a compensazione di eventuali disconomie derivanti dalle riserve e dai rilevati segnalati dal Collegio Sindacale nella presente relazione - potrà garantire la piena integrità del capitale sociale nei limiti prescritti dalle vigenti normative del settore aeroportuale e la

SOCIETA' DI GESTIONE PER L'AEROPORTO DELLO STRETTO

continuità aziendale della Sogas spa che svolge servizi di natura pubblica di grande rilevanza per il territorio.


Reggio Calabria 11 giugno 2014

Il Collegio Sindacale


Presidente Collegio Sindacale Dott. Renato Antonelli



Sindaco effettivo Dott. Antonio Parente



Sindaco effettivo Dott. Domenico Pensabene



"Imposta di bollo assolta in modo virtuale tramite la Camera di Commercio di Reggio Calabria autorizzata con provv. prot. n. 39014/01 dell'Ufficio delle Entrate di Reggio Calabria"

"Copia su supporto informatico conforme all'originale del documento cartaceo, ai sensi dell' articolo 22 del D.Lgs n 39/2005, che si trasmette ad uso del registro delle imprese"

**SOCIETA' MERIDIONALE SACCARIFERA S.r.l. IN
LIQUIDAZIONE**

**Sede in COSENZA, CORSO MAZZINI, 28
Capitale sociale euro 258.000,00
interamente versato**

**Codice Fiscale e Nr. Registro Imprese 00269250668
Iscritta al Registro delle Imprese di COSENZA
Nr. R.E.A. 119028**

*Bilancio dell'esercizio
dal 01/04/2013 al 31/03/2014*

*Redatto in forma abbreviata
ai sensi dell'art. 2435 bis C.C..*

STATO PATRIMONIALE

<u>ATTIVO</u>	31/03/2014	31/03/2013
C) ATTIVO CIRCOLANTE		
II Crediti		
1 entro l'eserc.	8.016	8.114
2 oltre l'es. successivo	674.321	674.321
Totale II	682.337	682.435
IV Disponibilità liquide		
Totale IV	138.823	144.828
TOT. ATTIVO CIRCOLANTE	821.160	827.263
D) RATEI E RISCONTI ATTIVI	4	0
TOTALE ATTIVITA'	821.164	827.263

<u>PASSIVO</u>	31/03/2014	31/03/2013
A) PATRIMONIO NETTO		
I Capitale	258.000	258.000
VII Altre riserve	718.004	718.004
VIII Utili (perdite) a nuovo	(745.283)	(735.571)
IX Utile (perdita) dell'es.	(6.310)	(9.712)
TOT.PATRIMONIO NETTO	224.411	230.721
B) FONDI PER RISCHI E ONERI	534.264	534.264
D) DEBITI		
1 Esigibili entro l'es.successivo	62.489	62.278
TOTALE DEBITI	62.489	62.278
TOTALE PASSIVITA'	821.164	827.263

CONTO ECONOMICO

	31/03/2014	31/03/2013
B) COSTI DELLA PRODUZIONE		
7 Servizi	(7.025)	(9.905)
14 Oneri diversi di gestione	(698)	(756)
TOT. COSTI DELLA PRODUZIONE	(7.723)	(10.661)
DIFFERENZA TRA VALORE E COSTI DI PRODUZIONE	(7.023)	(10.661)
C) PROVENTI E ONERI FINANZIARI		
16 Altri proventi finanziari		
d) proventi diversi dai precedenti		
d4) da altre imprese	1.412	949
Totale 16d)	1.412	949
Totale 16	1.412	949
TOT. PROVENTI ED ONERI FINANZIARI	1.412	949
E) PROVENTI E ONERI STRAORDINARI		
20 Proventi		
c) differenze arrotondamento	1	(0)
Totale 20	1	(0)
TOT. PARTITE STRAORDINARIE	1	(0)
RISULT. PRIMA DELLE IMPOSTE	(6.310)	(9.712)
23 UTILE (PERDITA)	(6.310)	(9.712)

Il presente bilancio è conforme ai risultati delle scritture contabili.

Cosenza, 23 giugno 2014

Il Liquidatore
Dott. Andrea DI DONNA

SOCIETA' MERIDIONALE SACCARIFERA S.r.l. IN LIQUIDAZIONE

Sede in COSENZA, CORSO MAZZINI, 28

Capitale sociale euro 258.000,00

interamente versato

Codice Fiscale 00269250668

Iscritta al Registro delle Imprese di COSENZA nr. 00269250668

Nr. R.E.A. 119028

Nota Integrativa al bilancio di esercizio chiuso al 31/03/2014

redatta in forma ABBREVIATA

ai sensi dell'art. 2435-bis del Codice Civile

esercizio dal 01/04/2013 al 31/03/2014

**NOTA INTEGRATIVA DELLA SOCIETA'
SOCIETA' MERIDIONALE SACCARIFERA SRL IN LIQUIDAZIONE**

BILANCIO DI ESERCIZIO CHIUSO AL 31/03/2014

(Redatta in forma abbreviata ai sensi dell'art. 2435-bis del codice civile)

Il bilancio dell'esercizio chiuso il 31/03/2014, di cui la presente Nota Integrativa costituisce parte integrante ai sensi dell'art. 2423, c.1, codice civile, corrisponde alle risultanze delle scritture contabili regolarmente tenute ed è redatto nel rispetto del principio della chiarezza e con l'obiettivo di rappresentare in modo veritiero e corretto la situazione patrimoniale e finanziaria della società ed il risultato economico dell'esercizio. Detto bilancio è redatto in forma abbreviata in quanto non si sono realizzati i presupposti per l'obbligo di redazione in forma ordinaria di cui all'art. 2435-bis, ultimo comma.

La citazione delle norme fiscali è riferita alle disposizioni del Testo unico delle imposte sui redditi (TUIR) DPR 917/1986 e successive modificazioni e integrazioni.

Per effetto degli arrotondamenti degli importi all'unità di euro, può accadere che in taluni prospetti, contenenti dati di dettaglio, la somma dei dettagli differisca dall'importo esposto nella riga di totale.

Signori Soci, il bilancio al 31.03.2014 della vostra società chiude con un perdita di liquidazione di Euro 6.310. Essa è dovuta all'attività di gestione della liquidazione svolta nel corso dell'esercizio relativo al periodo compreso tra l'1.04.2013 e il 31.03.2014, e va ad aggiungersi alle perdite di liquidazione maturate negli esercizi precedenti.

La perdita, in assenza di ricavi, ad eccezione dei soli interessi attivi maturati sulla giacenza del conto corrente bancario (Euro 1.412), è costituita principalmente dal costo per la tenuta della contabilità (Euro 1.500), dai compensi del Collegio sindacale (Euro 5.259), diminuiti rispetto all'esercizio precedente per effetto della delibera assembleare dell'11.03.2014 che ha stabilito l'ulteriore contenimento dei costi dei membri dell'organo di controllo.

Sempre in tema di contenimento dei costi, si ricorda che in data 11 settembre 2012 l'assemblea straordinaria ha deliberato di adottare la forma societaria delle società a responsabilità limitata e ha conseguentemente modificato l'art. 18 dello statuto sociale adeguandolo alla nuova normativa in tema di nomina del revisore unico in luogo del tradizionale collegio sindacale composto da tre membri, in modo da poter nominare un unico revisore al fine di ridurre i costi legati al controllo legale dei conti.

La Vostra Società è in liquidazione dal 1986 in quanto ha esaurito da tempo la sua funzione di commercializzazione dei prodotti derivati dalla lavorazione della barbabietola, venuta a mancare per effetto della crisi del comparto produttivo verificatasi negli anni ottanta. Durante il periodo della liquidazione, negli esercizi precedenti, sono state definite tutte le posizioni debitorie della società, nonché le vertenze legate alle cause di lavoro con il personale dipendente che risulta definitivamente liquidato.

Si rammenta che, così come già precisato nei bilanci degli esercizi passati, rimangono, in essere alcuni crediti nei confronti di soggetti che si trovano ancora attualmente in stato di fallimento e in liquidazione coatta amministrativa di prossima conclusione. In particolare si segnala che si è in attesa dell'ulteriore e definitivo riparto dell'attivo liquidato da parte del Commissario liquidatore del Consorzio delle Cooperative della Marsica che dovrebbe comportare il ricevimento in favore della Vostra Società di una ulteriore somma a parziale ristoro del credito vantato nei confronti del Consorzio medesimo.

Si precisa altresì che i tempi di estinzione di tale credito, da cui dipende la cessazione della liquidazione della Vostra Società, dipendono dall'esecuzione del riparto finale di liquidazione ad opera del Commissario liquidatore del Consorzio delle Cooperative della Marsica. Senza l'esito sull'incasso di tale credito, risulta ad oggi impossibile definire con certezza i tempi per la cessazione della liquidazione della Vostra Società.

In merito ai suddetti crediti, si fa infine presente che essi sono appostati nell'attivo circolante al valore di insinuazione o al valore presunto di realizzo, e sono stati quindi rettificati all'avvio delle operazioni di liquidazione. In caso di realizzo inferiore a quello iscritto in bilancio o in caso di loro perdita integrale, da considerarsi molto probabile, visto che tali crediti insinuati hanno natura chirografaria, la differenza residua verrà iscritta a conto economico come perdita.

EVOLUZIONE PREVEDIBILE DELLA GESTIONE E FATTI DI RILIEVO AVVENUTI DOPO LA CHIUSURA DELL'ESERCIZIO

Nel corso dei primi mesi dell'esercizio 1.04.2014 - 31.03.2015, non si sono verificati fatti di rilievo meritevoli di menzione nella presente nota integrativa.

CRITERI APPLICATI NELLA VALUTAZIONE DELLE VOCI DI BILANCIO Art. 2427, n. 1 Codice Civile

CRITERI DI VALUTAZIONE

Introduzione

I criteri di valutazione adottati sono quelli previsti specificamente nell'art. 2426 e nelle altre norme del codice civile. Per la valutazione di casi specifici non espressamente regolati dalle norme sopracitate si è fatto ricorso ai principi contabili nazionali formulati dai Consigli Nazionali dei Dottori Commercialisti e dei Ragionieri, nonché dall'Organismo Italiano di Contabilità (OIC).

Principi generali di redazione del bilancio

Nella redazione del bilancio d'esercizio sono stati osservati i seguenti principi generali:

- la valutazione delle voci è stata fatta secondo prudenza e nella prospettiva della continuazione dell'attività;
- sono indicati esclusivamente gli utili realizzati alla data di chiusura dell'esercizio;
- si è tenuto conto dei proventi e degli oneri di competenza dell'esercizio, indipendentemente dalla data dell'incasso o del pagamento;
- si è tenuto conto dei rischi e delle perdite di competenza dell'esercizio anche se conosciuti dopo la chiusura di questo.

La struttura dello stato patrimoniale e del conto economico è la seguente:

- lo stato patrimoniale ed il conto economico riflettono le disposizioni degli artt.2423-ter, 2424, 2425 e 2435-bis del Codice Civile;
- per ogni voce dello stato patrimoniale e del conto economico è stato indicato l'importo della voce corrispondente dell'esercizio precedente;
- l'iscrizione delle voci di stato patrimoniale e conto economico è stata fatta secondo i principi degli artt.2424-bis e 2425-bis del Codice Civile;
- non vi sono elementi eterogenei ricompresi nelle singole voci;
- i criteri di valutazione non sono stati modificati rispetto a quelli adottati nel precedente esercizio;
- i valori delle voci di bilancio dell'esercizio in corso sono perfettamente comparabili con quelli delle voci del bilancio dell'esercizio precedente.

La Nota Integrativa contiene, inoltre, tutte le informazioni complementari ritenute necessarie per fornire la rappresentazione veritiera e corretta della situazione economica, finanziaria e patrimoniale, anche se non richieste da specifiche disposizioni di legge.

Ci si è avvalsi inoltre della facoltà di esonero dalla redazione della Relazione sulla gestione prevista dall'art. 2435-bis del Codice Civile in quanto sono riportate in Nota Integrativa le informazioni richieste dai nn. 3 e 4 dell'art. 2428.

Si dà atto che le valutazioni di seguito illustrate sono state determinate nella prospettiva della continuazione dell'attività d'impresa e che, nel corso dell'esercizio, non sono stati erogati crediti, né sono state prestate garanzie a favore dei membri dell'Organo Amministrativo e del Collegio Sindacale, come pure non ne esistono al termine dello stesso.

ATTIVO

C - ATTIVO CIRCOLANTE

Crediti

Il totale dei crediti è evidenziato alla voce C.II. della sezione "attivo" dello stato patrimoniale per euro 682.337. Tali crediti sono stati valutati al valore di presunto realizzo.

Disponibilità liquide

Le disponibilità liquide, esposte nella sezione "attivo" dello stato patrimoniale alla voce "C.IV.- Disponibilità liquide" per euro 138.823, corrispondono alle giacenze sui conti correnti intrattenuti presso le banche ed alle liquidità esistenti nelle casse sociali alla chiusura dell'esercizio e sono state valutate al valore nominale.

ALTRI CRITERI DI VALUTAZIONE

Ratei e risconti

Nella voce D."Ratei e risconti attivi", esposta nella sezione "attivo" dello stato patrimoniale per complessivi euro 4 sono iscritti proventi di competenza dell'esercizio esigibili in esercizi successivi e costi sostenuti entro la chiusura dell'esercizio ma di competenza di esercizi successivi.

In tali voci sono state iscritte solo quote di costi e proventi comuni a due o più esercizi, l'entità dei quali varia in ragione del tempo.

Altri Crediti e Debiti

Gli altri crediti e debiti di bilancio sono evidenziati al valore nominale.

Fondi per rischi ed oneri

I "Fondi per rischi e oneri" accolgono, nel rispetto dei principi della competenza economica e della prudenza, gli accantonamenti effettuati allo scopo di coprire perdite o debiti di natura determinata e di esistenza certa o probabile, il cui ammontare o la cui data di sopravvenienza sono tuttavia indeterminati. Nella valutazione dei rischi e degli oneri il cui effettivo concretizzarsi è subordinato al verificarsi di eventi futuri, si sono tenute in considerazione anche le informazioni divenute disponibili dopo la chiusura dell'esercizio e fino alla data di redazione del presente bilancio.

Ricavi e costi

I proventi di natura finanziaria sono stati, infine, iscritti in base alla competenza economico-temporale.

MISURA E MOTIVAZIONI DELLE RIDUZIONI DI VALORE APPLICATE ALLE IMMOBILIZZAZIONI MATERIALI ED IMMATERIALI

Art. 2427, n. 3-bis Codice Civile

Non sono presenti immobilizzazioni materiali ed immateriali in bilancio.

VARIAZIONI INTERVENUTE NELLA CONSISTENZA DELLE ALTRE VOCI DELL'ATTIVO E DEL PASSIVO

Art. 2427, n. 4 Codice Civile

ATTIVO

Voce C - Variazioni dell'Attivo Circolante

L'attivo circolante raggruppa, sotto la lettera "C", le seguenti voci della sezione "attivo" dello stato patrimoniale:

- Voce I - Rimanenze;
- Voce II - Crediti;
- Voce III - Attività Finanziarie che non costituiscono Immobilizzazioni;
- Voce IV - Disponibilità Liquide.

L'ammontare di tale voce al 31/03/2014 è pari a euro 821.160. Rispetto al passato esercizio, ha subito una variazione in diminuzione pari a euro 6.103.

Voce C.II - Variazioni dei Crediti

L'importo totale dei Crediti è collocato nella sezione "attivo" dello stato patrimoniale alla voce "C.II" per un importo complessivo di euro 682.337.

Rispetto al passato esercizio si riscontrano le seguenti variazioni:

Saldo al 31/03/2014	€	682.337
Saldo al 31/03/2013	€	682.435
Variazioni	€	(98)

Descrizione	Valore al 31/03/2014	Valore al 31/03/2013	Variazioni
Crediti tributari	78.729	78.827	(98)
importi esigibili entro l'esercizio successivo	8.016	8.114	(98)
importi esigibili oltre l'esercizio successivo	70.713	70.713	0
Verso altri	603.607	603.607	0
importi esigibili entro l'esercizio successivo	0	0	0
importi esigibili oltre l'esercizio successivo	603.607	603.607	0

I crediti verso altri esigibili oltre i 12 mesi accolgono i crediti il cui incasso è caratterizzato dall'incerto esito delle procedure concorsuali di liquidazione, così come anticipato nelle premesse della nota integrativa. Come detto in precedenza, il loro valore è già stato in parte svalutato all'atto della messa in liquidazione della Società, attesa la loro natura chirografaria e il loro grado di rischio connesso con l'esito delle procedure concorsuali da cui originano. L'eventuale maggiore perdita che si dovesse verificare in relazione all'incerto esito delle suddette procedure concorsuali verrà contabilizzata al più come sopravvenienza passiva nel conto economico.

Voce C.IV - Variazioni delle Disponibilità Liquide

Le disponibilità liquide, evidenziate nell'attivo dello stato patrimoniale alla voce "C.IV", ammontano a euro 138.823.

Rispetto al passato esercizio si riscontrano le seguenti variazioni:

Saldo al 31/03/2014	€	138.823
Saldo al 31/03/2013	€	144.828
Variazioni	€	(6.005)

Descrizione	Valore al 31/03/2014	Valore al 31/03/2013	variazioni
Depositi bancari e postali	138.821	144.795	(5.974)
Assegni	0	0	0
Denaro e valori in cassa	2	33	(31)

Voce D - Variazioni dei Ratei e Risconti Attivi

I ratei ed i risconti attivi, evidenziati nella sezione "attivo" dello stato patrimoniale alla voce "D", ammontano a euro 4.

Rispetto al passato esercizio si riscontrano le seguenti variazioni:

Saldo al 31/03/2014	€	4
Saldo al 31/03/2013	€	0
Variazioni	€	4

Descrizione	Valore al 31/03/2014	Valore al 31/03/2013	variazioni
Ratei attivi	0	0	0
Risconti attivi	4	0	4

La variazione intervenuta è relativa a normali fatti di gestione.

PASSIVO

Voce A - Variazioni del Patrimonio Netto

Il patrimonio netto ammonta a euro 224.411 ed evidenzia una variazione in diminuzione di euro 6.310.

Il patrimonio netto risulta essere suddiviso nelle parti ideali che, in dettaglio, si riportano nel prospetto che segue:

Descrizione	Valore al 31/03/2014	Valore al 31/03/2013
-------------	-------------------------	-------------------------

I - Capitale	258.000	258.000
II - Riserva da sovrapprezzo delle azioni	0	0
III - Riserva di rivalutazione	0	0
IV - Riserva legale	0	0
V - Riserve statutarie	0	0
VI - Riserva per azioni proprie in portafoglio	0	0
VII - Altre riserve	718.004	718.004
VIII - Utili (perdite) portati a nuovo	(745.283)	(735.571)
IX - Utile (perdita) dell'esercizio	(6.310)	(9.712)
Totale patrimonio netto	224.411	230.721

Nel prospetto che segue si evidenziano le movimentazioni intervenute nel corso dell'esercizio in commento delle poste che compongono il patrimonio netto.

Patrimonio Netto: prospetto delle variazioni intervenute nell'esercizio

Patrimonio netto	Consistenza iniziale	Pagamento dividendi / utili	Altri movimenti	Utile / perdita d'esercizio	Consistenza finale
-Capitale Sociale	258.000	(0)	0	0	258.000
-Ris.sovrap.azioni	0	(0)	0	0	0
-Ris.da rivalutaz.	0	(0)	0	0	0
-Riserva legale	0	(0)	0	0	0
-Ris. statutarie	0	(0)	0	0	0
-Ris.azioni proprie	0	(0)	0	0	0
-Altre riserve	718.004	(0)	0	0	718.004
-Ut/perd. a nuovo	(735.571)	(0)	0	(9.712)	(745.283)
-Ut/perd. d'eser.	(9.712)	(0)	0	3.402	(6.310)
-Tot.Patrim.Netto	230.721	(0)	0	6.310	224.411

Voce B - Variazioni dei Fondi per Rischi e Oneri

Nel corso dell'esercizio in commento tale voce ha subito le seguenti movimentazioni:

Saldo al 31/03/2014	€	534.264
Saldo al 31/03/2013	€	534.264
Variazioni	€	(0)

Descrizione Fondo	Esistenza al 31/03/2013	Accantonamenti Dell'esercizio	Utilizzi Dell'esercizio	Esistenza al 31/03/2014
fondo trattamento di quiescenza	0	0	0	0
fondo per imposte anche differite	0	0	0	0

totale altri fondi	534.264	0	0	534.264
Totale	534.264			534.264

Voce D – Variazioni dei Debiti

L'importo totale dei debiti è collocato nella sezione "passivo" dello stato patrimoniale alla voce "D" per un importo complessivo di euro 62.489.

Rispetto al passato esercizio si riscontrano le seguenti variazioni:

Saldo al 31/03/2014	€	62.489
Saldo al 31/03/2013	€	62.278
Variazioni	€	211

Si riporta di seguito il dettaglio delle singole voci componenti i debiti con l'esposizione degli aumenti e delle diminuzioni di valore rispetto al precedente esercizio:

Descrizione	Valore al 31/03/2014	Valore al 31/03/2013	variazioni
Debiti v/fornitori	56.730	55.230	1.500
importi esigibili entro l'esercizio successivo	56.730	55.230	1.500
importi esigibili oltre l'esercizio successivo	0	0	(0)
Altri debiti	5.760	7.048	(1.288)
importi esigibili entro l'esercizio successivo	5.760	7.048	(1.288)
importi esigibili oltre l'esercizio successivo	0	0	(0)

La voce altri debiti include i debiti verso i sindaci per compensi da liquidare e un anticipo del liquidatore (Euro 324).

**PARTECIPAZIONI (DIRETTE O TRAMITE SOCIETA' FIDUCIARIE) IN
IMPRESE CONTROLLATE E COLLEGATE
Art. 2427, n. 5 Codice Civile**

La società non detiene partecipazioni in imprese controllate o collegate.

**AMMONTARE DEI CREDITI E DEI DEBITI DI DURATA RESIDUA SUPERIORE A
CINQUE ANNI E DEI DEBITI ASSISTITI DA GARANZIE REALI SU BENI SOCIALI,
CON SPECIFICA INDICAZIONE DELLA NATURA DELLE GARANZIE,
RIPARTIZIONE DEI CREDITI E DEBITI PER AREA GEOGRAFICA
Art. 2427, n. 6 Codice Civile**

Non esistono crediti immobilizzati di durata residua superiore a cinque anni.

Non esistono crediti iscritti nell'Attivo Circolante aventi durata residua superiore a cinque anni.

Non esistono debiti di durata residua superiore a cinque anni.

Non esistono debiti assistiti da garanzie reali su beni sociali.

EVENTUALI EFFETTI SIGNIFICATIVI DELLE VARIAZIONI NEI CAMBI VALUTARI VERIFICATE SI SUCCESSIVAMENTE ALLA CHIUSURA DELL'ESERCIZIO

Art. 2427, n. 6-bis Codice Civile

La società non intrattiene rapporti con aziende straniere e pertanto non vi sono variazioni nei cambi valutari da segnalare.

OPERAZIONI DI COMPRAVENDITA CON OBBLIGO DI RETROCESSIONE

Art. 2427, n. 6-ter Codice Civile

Non esistono, alla data di chiusura dell'esercizio, operazioni che prevedono l'obbligo per l'acquirente di retrocessione a termine.

ANALITICA INDICAZIONE DELLE VOCI DI PATRIMONIO NETTO

Art. 2427, n. 7-bis Codice Civile

Il principio contabile nazionale n. 28 individua i criteri di classificazione delle poste ideali del patrimonio netto che cambiano a seconda delle necessità conoscitive. Il richiamato principio contabile individua due criteri di classificazione che si basano rispettivamente sull'**origine** e sulla **destinazione** delle poste presenti nel patrimonio netto.

L'origine, la possibilità di utilizzazione e la distribuibilità, relativamente a ciascuna posta del patrimonio netto contabile, risultano evidenziate nella seguente tabella.

Patrimonio Netto: dettaglio origine, disponibilità e distribuibilità

Patrimonio Netto	Importo	Possibilità di utilizzazione (*)	Quota disponibile
Capitale sociale	258.000		
<i>Riserve di capitale</i>			
Ris. sovrapprezzo azioni	0		0

Ris. di rivalutazione	0		0
Riserva contrib. in c/capitale	0		0
Ris. regimi fiscali speciali	0		0
Ris. per azioni proprie in portafoglio	0		0
Altre riserve di capitale	718.004	A, B, C	718.004
<i>Riserve di utili</i>			
Riserva legale	0		0
Riserve statutarie	0		0
Riserve facoltative	0		0
Ris. utili non distribuibili art. 2423 e 2426 Cod. Civ.	0		0
Ris. rinnovamento impianti e macchinari	0		0
Ris. per azioni proprie da acquistare	0		0
Altre riserve di utili	0		0
Utile(perdita) portati a nuovo	(745.283)		(745.283)
Totale			0
Quota non distribuibile			0
Residua quota distribuibile			0

(*) Possibilità di utilizzazione: inserire A per aumento di capitale, B per copertura perdite, C per distribuzione ai soci.

Al solo fine di consentire la quadratura del Conto Economico, è stata inserita nell'ambito della gestione straordinaria, una differenza positiva da arrotondamento pari a euro 1.

**AMMONTARE DEGLI ONERI FINANZIARI IMPUTATI NELL'ESERCIZIO AI VALORI ISCRITTI NELL'ATTIVO DELLO STATO PATRIMONIALE
DISTINTAMENTE PER OGNI VOCE
Art. 2427, n. 8 Codice Civile**

Nel corso dell'esercizio non sono stati imputati oneri finanziari a valori iscritti nell'attivo dello stato patrimoniale.

**AMMONTARE DEI PROVENTI DA PARTECIPAZIONE
DIVERSI DAI DIVIDENDI
Art. 2427, n. 11 Codice Civile**

Non risultano iscritti in bilancio proventi da partecipazioni di cui all'art. 2425, n. 15, codice civile, diversi dai dividendi.

CORRISPETTIVI SPETTANTI PER REVISIONE LEGALE, ALTRI SERVIZI DI

VERIFICA, CONSULENZA FISCALE E SERVIZI DIVERSI
Art. 2427, n. 16-bis Codice Civile

I corrispettivi corrisposti per i servizi forniti di cui all'art. 2427 n. 16-bis C.C. risultano dal seguente prospetto:

Corrispettivi spettanti al revisore legale per la revisione legale dei conti annuali	5.259
Corrispettivi di competenza per gli altri servizi di verifica svolti	0
Corrispettivi di competenza per servizi di elaboraz. contabile e fiscale	1.500
Corrispettivi di competenza per altri servizi diversi dalla revisione contabile	0

Si precisa che il compenso riconosciuto ai tre membri del Collegio sindacale, che aveva già subito riduzioni in passato, è stato ulteriormente ridotto del 20 % rispetto all'esercizio precedente per effetto del contenimento dei costi deliberato nell'assemblea del 11 marzo 2014 per volere della Regione Calabria, in armonia con le disposizioni regionali sul contenimento della spesa pubblica.

**AZIONI DI GODIMENTO, OBBLIGAZIONI CONVERTIBILI IN AZIONI,
TITOLI O VALORI SIMILI EMESSI DALLA SOCIETA'**
Art. 2427, n. 18 Codice Civile

La società non ha emesso azioni di godimento, obbligazioni convertibili, titoli o altri valori similari.

**NUMERO E CARATTERISTICHE DEGLI ALTRI STRUMENTI
FINANZIARI EMESSI DALLA SOCIETA'**
Art. 2427, n. 19 Codice Civile

La società non ha emesso alcun tipo di strumento finanziario.

**FINANZIAMENTI EFFETTUATI DAI SOCI ALLA SOCIETA' CON SEPARATA
INDICAZIONE DI QUELLI CON CLAUSOLA DI POSTERGAZIONE**
Art. 2427, n. 19-bis Codice Civile

La società non ha raccolto alcun tipo di finanziamento presso i propri soci.

PATRIMONI DESTINATI A UNO SPECIFICO AFFARE
Art. 2427, n. 20 Codice Civile

La società non ha costituito patrimoni destinati a uno specifico affare.

FINANZIAMENTI DESTINATI A UNO SPECIFICO AFFARE
Art. 2427, n. 21 Codice Civile

La società non ha in essere, alla data di chiusura dell'esercizio in commento, contratti di

finanziamento destinati a uno specifico affare.

OPERAZIONI DI LOCAZIONE FINANZIARIA CHE COMPORTANO IL TRASFERIMENTO AL LOCATARIO DELLA PARTE PREVALENTE DEI RISCHI E DEI BENEFICI INERENTI AI BENI CHE NE COSTITUISCONO OGGETTO

Art. 2427, n. 22 Codice Civile

La società non ha in essere, alla data di chiusura dell'esercizio in commento, alcuna operazione di locazione finanziaria.

OPERAZIONI REALIZZATE CON PARTI CORRELATE

Artt. 2435-bis, co. 6 e 2427, n. 22-bis Codice Civile

Ai fini di quanto previsto dalle vigenti disposizioni, si segnala che nel corso dell'esercizio chiuso al 31/03/2014 non sono state effettuate operazioni atipiche e/o inusuali che per significatività e/o rilevanza possano dare luogo a dubbi in ordine alla salvaguardia del patrimonio aziendale ed alla tutela dei soci di minoranza, né con parti correlate né con soggetti diversi dalle parti correlate.

NUMERO E VALORE NOMINALE DELLE AZIONI PROPRIE E DELLE AZIONI O QUOTE DI SOCIETÀ CONTROLLANTI POSSEDUTE ANCHE INDIRETTAMENTE E ACQUISTATE E/O ALIENATE NEL CORSO DELL'ESERCIZIO

Art. 2435-bis co. 7 e Art. 2428 co. 3 nn. 3, 4 Codice Civile

Si precisa che:

- la società non possiede, direttamente o indirettamente, azioni o quote di società controllanti;
- nel corso dell'esercizio la società non ha posto in essere acquisti o alienazioni di azioni o quote di società controllanti, anche per il tramite di società fiduciaria o interposta persona.

DATI RICHIESTI DA ALTRE NORME IN AGGIUNTA A QUELLI RICHIESTI DALL'ART. 2427 Codice Civile

Oltre a quanto previsto dai punti 1) e 2) dell'art. 2427 C.C. si riportano alcune informazioni obbligatorie in base a disposizioni di legge, o complementari, al fine della rappresentazione veritiera e corretta della situazione patrimoniale, finanziaria ed economica della società.

PARTECIPAZIONI IN IMPRESE COMPORTANTI RESPONSABILITÀ ILLIMITATA

Al sensi di quanto disposto dall'art. 2361, comma 2, del Codice Civile, si segnala che la società non ha assunto partecipazioni comportanti la responsabilità illimitata in altre

imprese.

**INFORMAZIONI RELATIVE AL VALORE EQUO "FAIR VALUE" DEGLI STRUMENTI
FINANZIARI DERIVATI (art. 2427-bis comma 1, n.1 del Codice Civile)**

Alla data di chiusura dell'esercizio non risultano utilizzati strumenti finanziari derivati.

DETERMINAZIONE IMPOSTE A CARICO DELL'ESERCIZIO

Nessun costo per IRES ed IRAP è stato stanziato in quanto la società ha determinato imponibili fiscali negativi.

PROPOSTA DI DESTINAZIONE DEL RISULTATO D'ESERCIZIO

Sulla base di quanto esposto si propone di riportare a nuovo la perdita di esercizio, ammontante a complessivi euro (6.310).

COSENZA, 23 giugno 2014

Il Liquidatore

Dott. Andrea DI DONNA



So.RiCal. S.p.A. In liquidazione
Viale Europa, 35
88100 Catanzaro (CZ) – Loc. Germaneto
Capitale Sociale: Euro 13.400.000,00 i.v.
C.F. e P.IVA: 02559020793
Numero di iscrizione R.E.A.: 169545

Relazione sulla gestione al bilancio d'esercizio al 31 dicembre 2013

Collegio dei Liquidatori

1. Principali dati economici, patrimoniali e finanziari dell'esercizio 2013

2. Il contesto

2.1 Attività

2.2 Le attività di gestione del complesso delle Opere idropotabili Regionali ed il servizio di erogazione di acqua potabile all'ingrosso ai Comuni della Calabria.

2.3 Rapporti con la Regione Calabria

3. Organizzazione della Società

3.1 La struttura organizzativa

3.2 Relazioni sindacali

3.3 Attività di formazione

3.4 Ambiente, Qualità e Sicurezza

3.5 Modello ex D.Lgs. 231/2001

4. Fatti di rilievo del periodo

4.1 Determinazione equilibrio economico-finanziario della Società

4.2 Continuità aziendale

4.3 Gestione del credito commerciale: Avanzamento delle attività in relazione agli obiettivi

4.4 Ricavi dell'esercizio chiuso al 31 dicembre 2013

5. Contratto di finanziamento (Project Financing): Aggiornamento al 31/12/2013

6. Il Programma degli investimenti

6.1 Il Programma degli investimenti

❖ **6.1.a Premessa**

❖ **6.1.b Stato di attuazione al 31 dicembre 2013**

7. Parti correlate

8. Fatti di rilievo avvenuti dopo la chiusura dell'esercizio

8.1 Accordo di ristrutturazione dei debiti ai sensi artt. 161 e 182 bis L.F.

9. Evoluzione prevedibile della gestione

10. Altre informazioni

10.1 Rendiconto finanziario

10.2 Contenziosi in corso

11. Proposta dei Liquidatori all'Assemblea degli Azionisti

Liquidatori e Collegio Sindacale

Liquidatori

Collegio Sindacale

Liquidatore
Sergio Giordano

Presidente
Antonello Gentile

Liquidatore
Baldassare Quartararo

Sindaci Effettivi
Domenico Pinto
Francesco Saverio Nitti

Società di revisione
Ria Grant Thornton

Signori Azionisti,

il bilancio dell'esercizio 2013, che sottoponiamo alla Vostra approvazione, chiude con un utile di € 1.879 rispetto alla perdita di € 16.796.018 dell'esercizio precedente, dopo aver effettuato ammortamenti e svalutazioni per € 13.084.625 e stanziato imposte di competenza per € 3.959.122.

Dati economici

I Ricavi delle vendite e delle prestazioni caratteristiche sono stati pari ad € 88.113.626 e presentano un incremento di € 10.266.169 rispetto all'esercizio precedente.

Il Margine operativo lordo si attesta ad € 26.050.275 e registra un incremento di € 16.038.183 rispetto all'esercizio precedente.

Il Risultato operativo, pari ad € 8.640.376, registra una variazione positiva di € 21.753.410 rispetto all'esercizio precedente.

Gli Ammortamenti ed accantonamenti, pari ad € 17.409.899, registrano un incremento di € 5.715.227 rispetto all'esercizio precedente.

Gli Oneri finanziari sostenuti nel corso dell'esercizio 2013, pari ad € 7.734.870, registrano un incremento di € 170.989 rispetto all'esercizio precedente.

Il Risultato netto si incrementa di € 16.797.897 rispetto all'esercizio precedente.

Di seguito si riporta il Conto Economico della Società riclassificato secondo il criterio della pertinenza gestionale e confrontato con i risultati conseguiti nell'esercizio precedente:

Conto Economico Riclassificato	2013	2012	A
Ricavi delle vendite e prestazioni (Rv)	88.113.626	77.847.456	10.266.169
Produzione interna (Pi)	-	377.521	(377.521)
VALORE DELLA PRODUZIONE OPERATIVA (V.P.)	88.113.626	78.224.978	9.888.648
Costi esterni operativi	50.007.145	55.441.529	(5.434.384)
VALORE AGGIUNTO (VA)	38.106.481	22.783.449	15.323.032
Costi del personale (cp)	12.056.206	12.771.357	(715.151)
MARGINE OPERATIVO LORDO (MOL)	26.050.275	10.012.092	16.038.183
Ammortamenti e accantonamenti (Am e Ac)	17.409.899	23.125.126	(5.715.227)
RISULTATO OPERATIVO	8.640.376	(11.113.034)	21.753.410
Risultati dell'area accessori	2.245.822	(1.445.790)	3.701.612
Risultati dell'area finanziaria (al netto degli oneri finanziari)	648.040	306.301	341.739
EBIT NORMALIZZATO	11.534.239	(14.262.523)	25.796.762
Risultato dell'area straordinaria	161.632	2.040.326	(1.878.694)
EBIT INTEGRALE	11.695.871	(12.222.197)	23.918.068
Oneri finanziari (Of)	(7.734.870)	(7.563.881)	(170.989)
RISULTATO LORDO (RL)	3.961.001	(19.786.078)	23.747.079
Imposte sul reddito	(3.959.122)	2.990.060	(6.949.182)
RISULTATO NETTO (RN)	1.879	(16.796.018)	16.797.897

Conto Economico Riassuntivo	2013	2012	Δ
MARGINE OPERATIVO LORDO (MOL)	26.058.375	10.012.092	16.038.183
RISULTATO OPERATIVO	8.640.376	(13.113.034)	21.753.410
EBIT NORMALIZZATO	11.534.239	(14.262.523)	25.796.762
EBIT INTEGRALE	11.695.871	(12.322.197)	23.918.068

Il Margine operativo lordo è determinato partendo dal valore della produzione al netto della voce A5) "Altri ricavi e proventi" nel prospetto di conto economico e sottraendo ad esso tutti i costi della produzione ad eccezione della voce B10) "Ammortamenti, svalutazioni, accantonamenti ai fondi" e B14) "Oneri diversi di gestione".

Sottraendo al Margine operativo lordo la voce B10) "Ammortamenti, svalutazioni e accantonamenti ai fondi", si ottiene il Risultato Operativo.

Aggiungendo al Risultato Operativo il risultato della gestione accessoria e finanziaria (al netto degli oneri finanziari), si ottiene l'EBIT (Earnings Before Interests and Taxes) normalizzato.

Sottraendo a quest'ultimo il risultato dell'area straordinaria si arriva all'EBIT integrale.

Infine, partendo dall'EBIT integrale, sottraendo gli oneri finanziari e le imposte sul reddito, si ottiene il Risultato Netto che coincide con l'Utile dell'esercizio, come da prospetto di conto economico ufficiale.

Analisi delle principali voci del Conto Economico

- ❖ Il decremento della produzione interna (materiali ed ore di personale interno), ammonta ad € 377.521 rispetto al precedente esercizio, tale decremento è conseguente al rallentamento delle attività di investimento;
- ❖ Relativamente ai Costi esterni operativi, la principale voce che ha determinato il loro decremento, pari ad € 5.434.384 rispetto al 2012, è quella relativa a costi per servizi ridottosi di € 5.263.181, oltre al decremento dei costi per materiali pari ad € 6.764 e dei costi per godimento beni di terzi pari ad € 164.439 (si rinvia alla nota integrativa per l'analisi del dettaglio dei costi per servizi punto B) Costi della produzione voce 7);
- ❖ Il decremento della voce "Ammortamenti ed accantonamenti", pari ad € 5.715.227, deriva principalmente da un minor accantonamento al fondo svalutazione crediti e al fondo rischi, che è oggetto di specifico commento nella nota integrativa, cui si rinvia (voce 10 a)b)c) e voce 12);
- ❖ **Principali indici di redditività:**

di seguito si riportano i risultati maturati sui principali indici di redditività, ed in particolare:

- ❖ ROE (indice di redditività globale che evidenzia la remunerazione del capitale di rischio investito dai soci) ha un risultato vicino allo zero, dal - 118% registrato nel 2012. Ricordiamo che la valutazione di tale indice si misura confrontando il risultato ottenuto con il rendimento di investimenti alternativi a basso rischio (titoli di Stato, depositi bancari, etc). Perciò il risultato si ritiene accettabile se confrontato con il tasso di remunerazione di alternativi investimenti a rischio nullo quali i titoli di stato che registrano tassi di rendimento vicini allo zero.
- ❖ ROI (indice di redditività del capitale investito, evidenzia il rendimento aziendale collegato alla sola gestione caratteristica e rapportato all'intero capitale investito (proprio e di terzi)) ha un risultato del 27,8 % che risulta buono se confrontato con il risultato dell'esercizio 2012 (- 139%). Ricordiamo che più elevato è il risultato di questo indice, maggiore è la capacità reddituale dell'azienda
- ❖ ROS (indice di redditività delle vendite, evidenzia il reddito operativo conseguito in relazione ai ricavi di vendita ottenuti) tale indice ha un risultato del 9,8 %, in crescita del 27% rispetto al 2012, che risulta accettabile se confrontato alla media di settore.

Indici di redditività	2013	2012	A %
R.O.E. Risultato netto / Mezzi Propri	0,0%	-117,9%	117,9%
R.O.E. Risultato lordo / Mezzi Propri	27,8%	-138,8%	166,6%
R.O.I. Risultato operativo / (C/O - Passività Operative)	2,0%	-3,7%	5,7%
R.O.S. Risultato Operativo / Ricavi di Vendita	9,8%	-16,8%	26,7%

Dati patrimoniali

Investimenti

Nel corso dell'esercizio sono stati contabilizzati investimenti in immobilizzazioni materiali per complessivi € 1.136.417 con un decremento di € 4.974.381 rispetto all'esercizio precedente.

Gli investimenti finanziati da contributi pubblici ammontano ad € 565.713, mentre quelli finanziati con mezzi propri della Società sono pari ad € 570.704.

Gli investimenti complessivamente realizzati a tutto il 31 dicembre 2013 ammontano a € 248.773.244, ripartiti in investimenti privati pari a € 106.972.275 e pubblici pari ad € 141.800.969.

Crediti commerciali

I crediti netti verso clienti, al 31 dicembre 2013 ammontano, al netto del relativo fondo svalutazione, ad € 267.153.641, con un incremento rispetto all'esercizio precedente di € 55.662.503 (+ 26%).

Gli incassi registrati nel corso dell'esercizio 2013 sono stati pari ad € 37.203.279 a fronte di € 50.975.091 registrati nell'esercizio precedente.

Da segnalare che i comuni sottoposti a sequestro conservativo da parte di ENEL S.p.A., i cui pagamenti sono bloccati sino a diversa determinazione del Giudice delegato, hanno nel corso dell'anno accantonato somme di competenza della Società per complessivi € 31.479.614, dando di tali accantonamenti adeguati dettagli documentali. Tali accantonamenti, se sommati agli incassi realizzati sui c/c societari, porta il totale incassato a € 68.682.893, oltre il 35% in più rispetto all'anno 2012.

Stato patrimoniale riclassificato

Al fine del calcolo degli indici finanziari, di seguito si riporta lo Stato Patrimoniale della Società, riclassificato secondo il criterio della pertinenza gestionale e confrontato con i risultati conseguiti

Attivo		
Stato Patrimoniale Riclassificato		
(dati in euro)		
	2013	2012
Attivo Fisso (A_f)		
B I) Immobilizzazioni immateriali nette	2.754.027	3.665.615
B II) Immobilizzazioni materiali nette (Private)	78.180.810	82.198.623
B II) Immobilizzazioni materiali nette (Pubbliche)	133.845.234	135.785.144
B III) Immobilizzazioni finanziarie	92.992	687.280
C) Crediti tributari oltre 12 mesi	12.572.652	7.341.509
totale Attivo Fisso (A_f)	227.442.715	229.678.171
Liquidità differite		
C II) Crediti vs clienti entro 12 mesi	267.153.641	211.491.138
C II) Crediti vs controllanti	18.224.915	16.724.824
C II) Credito vs Soci per versamento CS		
C II) Altri crediti	48.900.541	42.088.593
D) Ratei e risconti attivi	162.422	326.039
totale liquidità differite	334.441.520	270.630.594
Liquidità immediate		
C) Disponibilità liquide	10.448.448	2.259.149
totale liquidità immediate	10.448.448	2.259.149
Attivo Corrente (A_c)		
CAPITALE INVESTITO (A_f + A_c)	572.335.674	502.568.914

nell'esercizio precedente.

Passive		
Stato Patrimoniale Riassuntivo (dati in euro)	2013	2012
A) Patrimonio netto (MP)	14.262.474	14.350.395
B) Fondo per rischi e oneri	15.375.102	17.252.716
C) TFR	478.886	467.475
D) Debito vs soci per finanziamento	10.756.786	7.756.786
Debito vs banche	163.986.804	157.389.846
Passività Consolidate (Pmi)	190.709.497	182.866.822
Passività correnti (Pc)		
D) Debiti vs fornitori	187.215.616	148.622.069
Debiti vs controllanti	10.994.928	10.494.928
Altri debiti	39.609.404	27.409.881
Accoppi	-	-
E) Ratei passivi	1.169.339	1.252.944
Risconti passivi "contributi pubblici"	127.433.015	124.720.333
Altri Risconti passivi	951.501	951.501
Passività Correnti	367.373.704	305.451.497
CAPITALE DI FINANZIAMENTO (MP+ Pmi+ Pc)	572.335.674	502.568.914

Indicatori di finanziamento delle tassobizzazioni	2013	2012	Δ
Margine primario di struttura (Mp-Af)**	(85.760.226)	(90.708.342)	4.948.116
Quoziente primario di struttura (Mp/Af*)	0,14	0,14	0,01
Margine secondario di struttura (Mp+Pmi-Af)**	104.949.271	92.158.480	12.790.791
Quoziente secondario di struttura ((Mp+Pmi)/Af*)	2,05	1,88	0,17

* L'attivo fisso (Af) è da intendersi al netto dei risconti passivi

** Dati in euro

Indicatori sulla struttura dei finanziamenti	2013	2012	Δ
Quoziente di indebitamento complessivo (Pmi+Pc*)/Mp	30,22	25,51	5
Quoziente di indebitamento finanziario (Pass.di finanz. **/Mp)	12,25	11,59	0,67

* Le Passività correnti Pc) sono da intendersi al netto dei risconti passivi

** Pmi - Fondo rischi e oneri e TFR

Indicatori di solvibilità	2013	2012	Δ
Margine di disponibilità (Ac-Pc*)**	104.949.271	92.158.480	12.790.791
Quoziente di disponibilità (Ac/Pc*)	1,44	1,51	(0,07)

* Le Passività correnti Pc) sono da intendersi al netto dei risconti passivi

** Dati in euro

Situazione finanziaria

L'indebitamento finanziario netto (differenza tra debiti verso banche e disponibilità liquide) è pari ad € 153.458.364.

Per quanto attiene la composizione dell'indebitamento connesso al "Project Financing" ed all'utilizzo delle diverse linee di finanziamento, si rinvia al paragrafo 5 della presente Relazione sulla gestione ed alla Nota integrativa.

Al 31 dicembre 2013 le disponibilità liquide ammontano ad € 10.448.440.

Di seguito si riporta la situazione dei flussi di cassa consuntivi al 31 dicembre 2013.

Dati in migliaia di euro	Consuntivo
	31-dic-13
ENTRATE	48.663
Incassi correnti	37.203
Incassi contributi pubblici	5.839
Altre entrate	5.621
USCITE	(40.474)
Fornitori	(27.405)
Personale	(11.199)
Altre uscite (assicurazioni, o.d.a. ecc.)	(498)
Oneri finanziari, commissioni, ecc.	-
Tax	(1.372)
FLUSSO DI CASSA	8.189
INDEBITAMENTO	(153.458)
MUTUO PROJECT FINANCE	(163.907)
SALDO BANCA	10.448

2.1 Attività

So.Ri.Cal. S.p.A. è stata costituita in data 26 febbraio 2003. La Società ha per oggetto la gestione delle opere idriche di captazione, accumulo, potabilizzazione ed adduzione, trasferite alla Regione Calabria ai sensi dell'art. 6 della legge 183/1976, nonché la realizzazione delle ulteriori opere di integrazione e completamento coerenti con la programmazione avviata dall'ex Casmez (Cassa per il Mezzogiorno), la realizzazione e gestione delle ulteriori opere idriche di integrazione e le necessarie riconversioni, ivi compresi l'esecuzione ed il completamento di invasi, di adduttori e di ogni altra opera diversa da quelle espressamente indicate nell'art. 27 della legge 36/94, nonché l'assistenza tecnica/operativa agli A.T.O., ove costituiti, ed ai soggetti sostitutivi previsti dalla normativa.

Con la stipula della "Convenzione per l'affidamento in gestione degli acquedotti regionali della Calabria e del relativo servizio di erogazione di acqua per uso idropotabile", avvenuta il 13 giugno 2003, è stato formalizzato il progetto di impresa della Società che ha concretamente avviato l'operatività della gestione il 1° novembre 2004, a seguito dell'Accordo integrativo della Convenzione siglato in data 20 maggio 2004 e dei conseguenti provvedimenti esecutivi.

Come noto, nel corso dell'esercizio 2012 la Società è stata posta in liquidazione volontaria in continuità. Tale stato, come si specificherà nel proseguo, non ha in alcun modo pregiudicato la qualità del servizio reso e della gestione societaria in intesa nel suo complesso.

2.2 Le Attività di gestione del complesso delle Opere Idropotabili Regionali ed il servizio di erogazione di acqua potabile all'ingrosso ai Comuni della Calabria

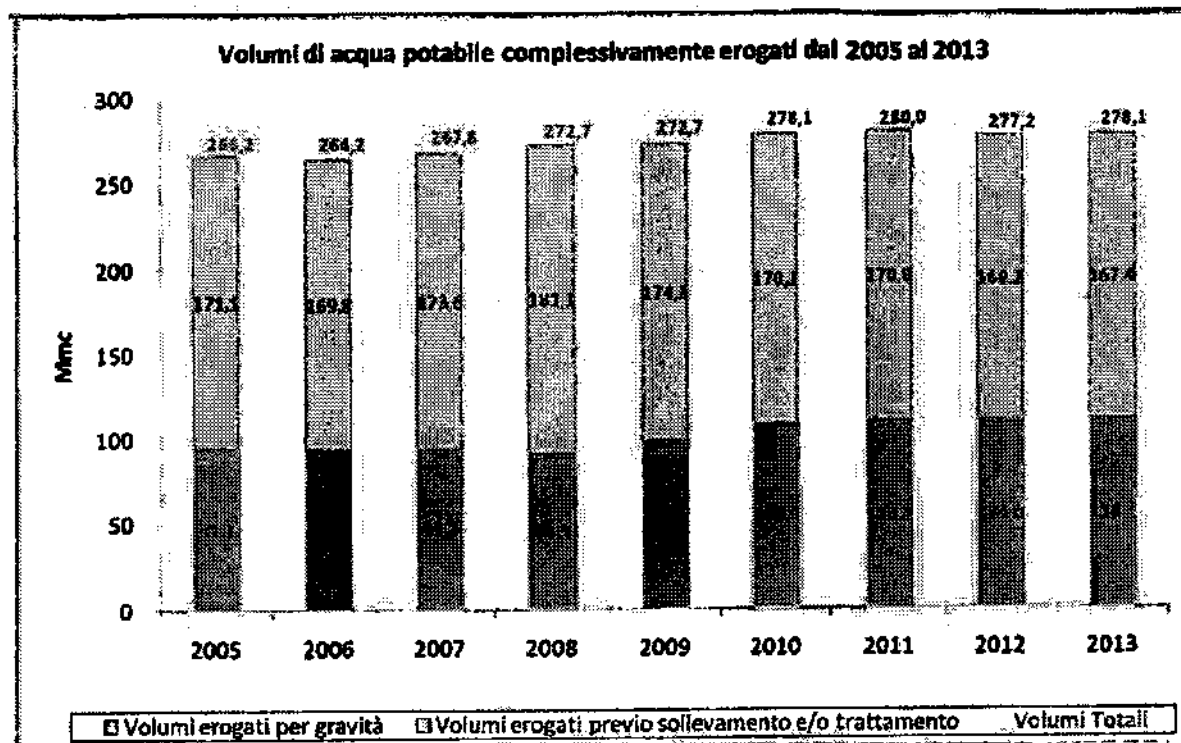
Nel corso dell'esercizio 2013, pur nello stato di liquidazione in continuità, So.Ri.Cal. S.p.A. ha portato avanti in piena costanza, le attività del suo primario mandato istituzionale: la conduzione, gestione e manutenzione del vastissimo sistema infrastrutturale ed impiantistico che assicura l'erogazione idropotabile all'ingrosso alla maggior parte dei comuni calabresi.

Si è data piena e continua copertura al fabbisogno idropotabile dei Comuni, garantendo, altresì, l'erogazione del servizio in "efficienza" ed "efficacia" su tutto l'arco temporale ivi considerato, compreso il delicato periodo estivo durante il quale vi è un significativo incremento della domanda a fronte di una sensibile riduzione delle fonti. Ciò è stato possibile anche grazie all'attivazione di numerosi impianti ad esercizio stagionale specificamente dedicati a tale funzione, in particolare in quei comuni a rilevante vocazione turistica.

Da segnalare che continua la diffusione e l'implementazione degli apparati di telecontrollo presso gli impianti che presentano particolari criticità gestionali, ciò ha permesso una sempre crescente tempestività nell'attuazione degli interventi di pronto intervento su guasto, oltre che la piena padronanza delle possibilità di interconnessione della complessa rete degli schemi di adduzione con la quale si è tra l'altro assicurata una ottima qualità del servizio su tutto il territorio regionale.

Per quanto attiene l'analisi dei volumi idrici erogati al complesso dei centri di utenza, può dirsi ormai esaurita la fase di crescita che si era osservata in tutti gli esercizi precedenti e che aveva visto un primo rallentamento già nel 2012, con un volume complessivo stabilmente attestatosi intorno ai 278 Mm³. Parimenti è rimasta sostanzialmente invariata la proporzione tra la quota parte dei volumi idrici erogati per sollevamento e/o previo trattamento di potabilizzazione, pari a poco più di 167 Mm³ - (circa il 61% del totale) e quella invece erogata semplicemente per gravità, pari ai restanti circa 111 Mm³ - (rappresentativi del 39% del totale).

I dati della tabella che segue, evidenziano sostanziale stabilità nell'acqua erogata negli ultimi 2 anni, confermando la segnalata piena copertura del fabbisogno idropotabile della popolazione dei comuni serviti.



In merito ai dati di consumo di cui sopra, è significativo evidenziare come, per quanto tutte le modellazioni ed i piani industriali che avevano sostenuto la costituzione della So.Ri.Cal. S.p.A. avessero previsto una significativa riduzione dei volumi idrici complessivamente erogati nel corso degli otto esercizi acquedottistici tra il 2005 ed il 2011, si è all'opposto osservato un trend di crescita costante del 1,0 - 1,5 % annuo, arrestatosi solo nel corso dell'ultimo biennio.

La gestione industriale messa in atto dalla Società e gli interventi infrastrutturali attuati sui principali schemi acquedottistici, hanno negli anni progressivamente reso disponibile una maggiore, più affidabile e continua portata idrica. A fronte di tale maggiore disponibilità e soprattutto migliore affidabilità, i comuni hanno sovente incrementato la loro domanda primaria, aumentando in pari proporzione la loro dotazione idrica unitaria per abitante residente, in taluni casi già di molto superiore agli standard di settore.

In altri termini, la crescente inefficienza che caratterizza la gestione delle reti di distribuzione interna, come noto affidate in massima parte alle Amministrazioni comunali, ha comportato un aumento della domanda primaria di risorsa idrica all'ingrosso, determinando il trend di crescita che si era sistematicamente osservato negli anni sino al 2011.

L'evidenza confermata nel 2013, con una sostanziale stabilizzazione dei volumi idrici complessivamente erogati rispetto alla tendenza rilevata negli esercizi precedenti, va analizzata con attenzione, soprattutto nei riguardi delle sue evoluzioni prospettiche.

Tale stabilizzazione dei consumi, che viene peraltro registrata in via parallela alla situazione di morosità di una parte rilevante dei comuni serviti (di cui si riferisce in altre parti della presente relazione), può essere un primo segnale di avvio di una gestione più attenta delle reti di distribuzione alle utenze.

Per quanto attiene l'azione di conduzione e manutenzione del sistema infrastrutturale, causa le condizioni di criticità finanziaria di cui si riferisce in altra sezione della presente relazione, si è dovuto necessariamente limitare ogni azione straordinaria a quanto strettamente necessario a garantire la continuità del servizio di fornitura di acqua potabile agli utenti ed al rispetto delle normative in materia di qualità delle acque destinate al consumo umano. Tale situazione ha determinato l'accumularsi di un non trascurabile deficit manutentivo, che peraltro la Regione Calabria, titolare delle opere idriche regionali, ha contestato formalmente con numerose missive che danno evidenza di tali carenze, riscontrate da propri tecnici nel corso di visite di

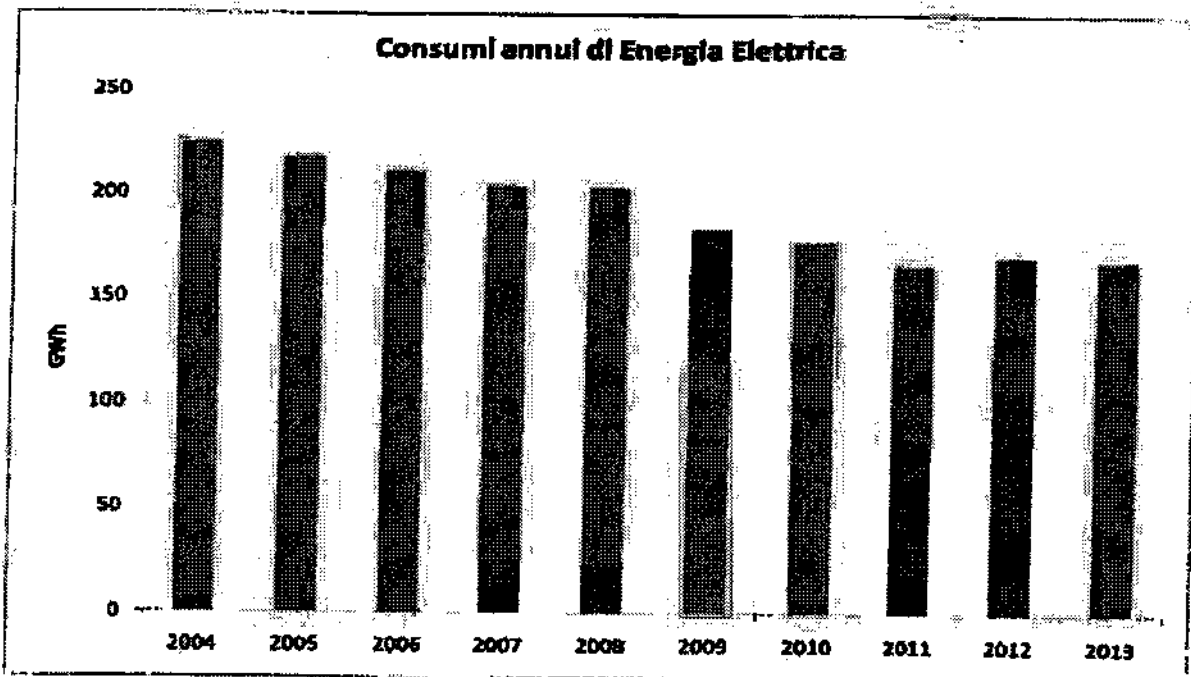
sopralluogo svolte presso gli impianti affidati. Si segnala altresì che nel corso dell'ultimo trimestre dell'anno è stata riavviata, ancorché in modo ancora fiabile, l'attività di ripristino nei siti segnalati, attività che è continuata e continuerà nel corso del 2014.

In particolare, nel corso degli ultimi mesi dell'esercizio 2013, si sono avviati veri e propri programmi di recupero del deficit accumulato, concentrando alcune squadre di manutenzione nell'attuazione di interventi di manutenzione straordinaria e ripresa sulle componenti idrauliche e civili dei plessi infrastrutturali maggiormente carenti.

La struttura operativa della ns. Società ha dovuto fronteggiare nel mese di novembre ed ancora nel successivo mese di dicembre una successione di gravissimi eventi alluvionali che hanno investito massimamente la provincia di Catanzaro ma più in generale la Calabria centrale. Rilevanti e degne di nota le azioni operative e di pronto intervento che si è riusciti a mettere in atto, pur nel quadro di criticità finanziaria già tratteggiato, per il ripristino della fornitura idrica alla Città di Catanzaro il cui schema acquedottistico principale aveva subito una vera e propria devastazione, con il collasso completo della condotta adduttrice DN 700 mm per lunghe tratte poste in fregio al Fiume Alii.

Per quanto riguarda il consumo di energia elettrica, che come noto rappresenta di gran lunga la più importante voce dei costi operativi della Società, si è osservata nel corso dell'esercizio 2013 una lieve ma significativa contrazione del fabbisogno di energia elettrica necessaria all'azionamento degli impianti di sollevamento, pur a fronte di una sostanziale stabilità dei flussi idrici prodotti ed erogati alle utenze. Si è passati dal consumo consuntivato nel 2012 di 171 GWh ai 169 GWh complessivamente consumati nel 2013. Ciò nonostante non si sia potuto proseguire nel percorso programmato di investimenti atti alla diminuzione dei consumi che aveva proficuamente caratterizzato gli esercizi precedenti. Va comunque evidenziato che ulteriori riduzioni potranno certamente ottenersi in futuro ma con un'incidenza percentuale – a parità di KWh risparmiato - degli investimenti necessari sicuramente maggiore.

Il grafico seguente evidenzia il risparmio energetico conseguito dall'inizio dell'affidamento della concessione.

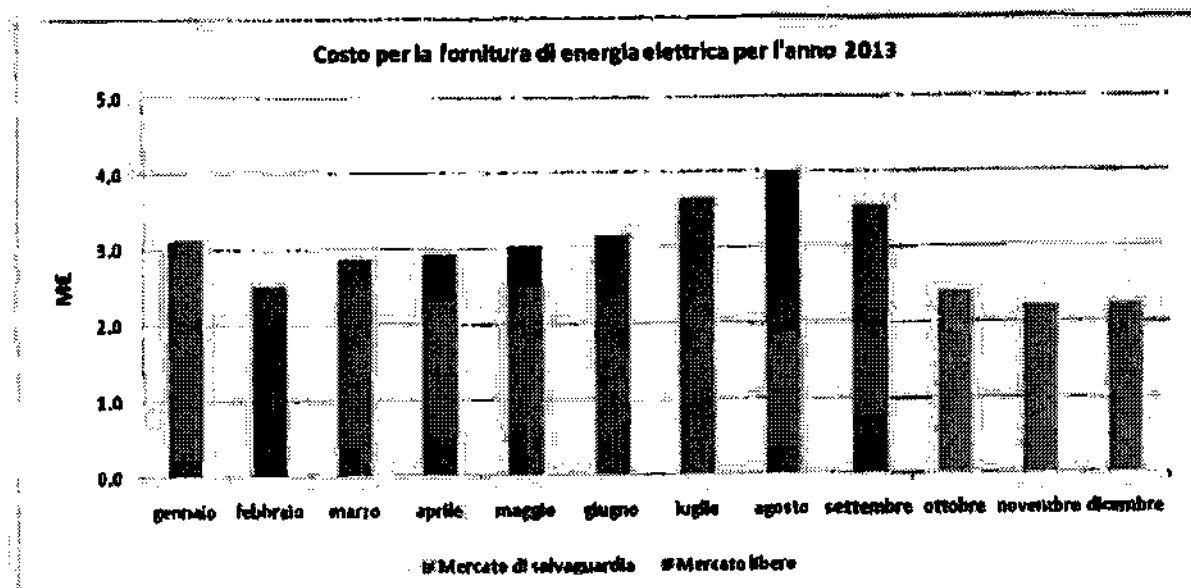


Per quanto i consumi, per come detto, si siano mantenuti sostanzialmente stabili, in termini economici l'approvvigionamento di energia elettrica per l'esercizio 2013 ha visto un notevole miglioramento. Iniziato in condizioni di evidente inefficienza, si era infatti protratta sin dal gennaio 2013, in naturale prosecuzione

dal precedente esercizio 2012, la situazione di approvvigionamento forzato alle condizioni del così detto "Mercato di salvaguardia" nell'ambito del quale il prezzo unitario della componente energia – quota rilevante del prezzo finale – è superiore di oltre il 30% rispetto a quanto rinvenibile sul libero mercato, nell'ottobre 2013 a seguito dell'uscita dal "Mercato di salvaguardia" si è difatti riusciti da un lato a negoziare con il fornitore esercente detto mercato – ENEL Energia S.p.A. – uno dei massimi creditori della ns. Società la rinuncia ad alcune condizioni che impedivano l'accesso al libero mercato dell'energia e dall'altro, grazie alla disponibilità di liquidità per circa 7,3 ME, a stipulare un nuovo contratto con un diverso fornitore a condizioni di mercato fortemente vantaggiose.

L'uscita del "Mercato di salvaguardia" oltre a dare rilevante respiro al conto economico dell'esercizio 2013, ha inoltre rappresentato la condizione essenziale affinché si potesse esperire, negli ultimi mesi del 2013, una procedura di gara per l'approvvigionamento di energia elettrica per l'anno 2014 accedendo in piena libertà alle reali condizioni di mercato.

Nel grafico che segue, che riporta il costo complessivo mensile per l'acquisto dell'energia elettrica, è data evidenza dell'abbattimento dei costi correlati al rientro nel mercato libero per l'ultimo trimestre dell'anno.



Per quanto attiene i controlli di qualità della risorsa idrica erogata alle utenze, nel corso dell'esercizio 2013, So.Ri.Cal. S.p.A., mediante il suo Servizio Interno di Analisi di Laboratorio, ha dato attuazione al proprio programma di campionamenti ed analisi, predisposto in ossequio alla vigente normativa in materia di acque potabili. La Società, sin dall'iniziale presa in carico della gestione operativa del complesso delle opere idropotabili della Regione Calabria, si è infatti dotata di un proprio piano di autocontrollo in ossequio all'Art. 7 del D.Lgs 31/2001.

Tale piano, già al tempo notificato al competente dipartimento di tutela della salute della Regione Calabria - che sovrintende all'operato di tutte le Aziende Sanitarie presenti sul territorio regionale — viene regolarmente attuato, con proficui risultati, in tutti gli esercizi acquedottistici.

La struttura stessa del programma era stato oggetto sia nel 2010 che nel 2011 di una specifica azione di auditing svolta dalla Ernst & Young su mandato dell'azionista industriale di So.Ri.Cal. S.p.A. (Veolia Water System & Technologies), che aveva confermato come So.Ri.Cal. S.p.A avesse assicurato un più che adeguato livello di controllo alle acque prodotte ed erogate alle proprie utenze con una valutazione di complessiva eccellenza qualitativa delle risorse idriche consegnate ai nodi di utenza.

Per l'esercizio acquedottistico 2013 il Piano di Autocontrollo prevedeva un totale di 4.750 controlli analitici di cui eseguiti 4.776 (101%), per complessivi 59.293 parametri analitici determinati, sia di microbiologia che di tipo chimico-fisico.

La massima parte delle determinazioni è svolta dal ns. Servizio Interno Analisi di Laboratorio. Solo una esigua frazione delle determinazioni viene affidata a laboratori esterni certificati per sopperire a temporanee indisponibilità di alcune apparecchiature del ns. laboratorio interno ovvero a momenti di sovraccarico dello stesso.

Per ogni schema idrico, il numero complessivo dei controlli programmato è stato definito sulla base dei volumi erogati (mc/die) nell'anno 2012, e le determinazioni analitiche dei vari parametri sono state eseguite, come disposto dal D.Lgs. 31/2001, secondo le rigorose metodiche definite dall'Istituto Superiore di Sanità.

Alla programmazione dei controlli analitici, ovvero la definizione del numero e della natura dei controlli, segue per prassi la pianificazione degli stessi, ovvero la calendarizzazione dei prelievi, che un apposito ufficio interno alla struttura aziendale impegnata sulla qualità, organizza in modo che vengano distribuiti lungo l'arco dell'anno i vari campionamenti, con l'obiettivo di un monitoraggio costante ed efficace della qualità dell'acqua erogata.

I campionamenti sono stati eseguiti in vari punti del sistema acquedottistico. Interesse preminente — per il 70,1% del totale dei controlli — è stato rivolto ai punti di consegna, rappresentati da campioni di acqua prelevati in uscita dai vari serbatoi di accumulo. Il rimanente 29,9% dei controlli ha interessato:

- Punti intermedi d'interesse strategico lungo le reti di adduzione di diversi schemi idrici;
- Risorse comunali immesse nei nostri serbatoi a integrazione delle nostre risorse;
- Fontanine pubbliche nell'ambito del centro abitato del territorio comunale;
- Impianti di potabilizzazione dislocati su tutto l'ambito territoriale regionale;
- Risorse idriche alla loro origine;
- Acque grezze ancor prima del trattamento chimico-fisico di potabilizzazione.

I referti analitici, in ossequio alla vigente normativa, vengono custoditi presso gli archivi del ns. Servizio Interno Analisi di Laboratorio e conservati per almeno 5 anni a disposizione delle autorità competenti. Sono in ogni caso ad oggi custoditi tutti i referti analitici, sin dal 2004.

Le non conformità ai valori di parametro (NC) possono emergere sia dagli esiti analitici del nostro Servizio Interno Analisi di Laboratorio e refertate nei relativi certificati, sia ove abbia luogo una segnalazione da parte delle Autorità competenti: di norma i Dipartimenti di Prevenzione delle Aziende Sanitarie provinciali, ovvero i Distretti provinciali dell' ARPACal.

Per ogni parametro riscontrato non conforme ai limiti di legge viene aperto un apposito fascicolo e avviata la procedura di correzione e di verifica, che viene chiusa solo all'atto di una successiva refertazione di piena conformità delle acque per le quali si era originata la non conformità.

Anche per le Non Conformità, al pari delle singole refertazioni, è strutturato un archivio a disposizione delle competenti Autorità di controllo sanitario.

Quando le circostanze lo richiedono, le Non Conformità riscontrate diventano oggetto di studio e approfondimento tramite indagini e appropriati monitoraggi al fine di risalire all'origine della causa che ha determinato il fuori limite del parametro ricercato.

Oltre ovviamente ai valori non conformi, vengono segnalati alle strutture operative di competenza anche valori di parametro che — sebbene ancora entro i limiti di normativa — possano rappresentare elemento di potenziale allarme — Early Warning — e quindi aiutare a prevenire l'insorgenza di una eventuale contaminazione dell'acqua erogata.

L'attuazione del piano dei controlli ha evidenziato 54 casi di non conformità, poco più dell' 1 % sul totale dei controlli effettuati, per superamento di limiti microbiologici, consistenti nel rinvenimento lievissime concentrazioni batteriche. La causa di tali non conformità, tutte rientrate entro termini molto brevi, è da ricercarsi in temporanee avarie dei dispositivi di disinfezione mediante dosaggio di ipoclorito di sodio installati presso la massima parte dei nodi acquedottistici. Nella massima parte dei casi, il ripristino della piena funzionalità dei dispositivi di disinfezione è avvenuto entro termini molto brevi. La pur breve durata formale dei periodi di non conformità è da attribuirsi alla necessità da parte delle strutture laboratoristiche di ripetere il campionamento e di svolgere le attività di determinazione vera e propria.

2.3 Rapporti con la Regione Calabria

Con la messa in liquidazione della Società, in data 9 luglio 2012 e la conseguente nomina dei due liquidatori (uno di nomina del socio privato ed uno di nomina del socio pubblico) incaricati di occuparsi della gestione societaria e di trovare le misure necessarie al superamento della perdurante crisi finanziaria, si sono intensificate le interlocuzioni tra i Soci, interlocuzioni che nel corso dell'ultimo esercizio hanno avuto proficui riscontri in termini di risultati gestionali.

Evoluzione Tariffa

Nel contesto di totale sinergia con l'Ente concessionario (Socio di maggioranza), nel corso dell'anno 2014 la Regione Calabria ha determinato l'incremento tariffario per gli anni 2012/2013, calcolato in ottemperanza a quanto stabilito con delibera n. 88/2013/R/Idr e sue ss. modifiche.

Con la comunicazione prot. 261037 del 13 agosto 2014, la Regione Calabria ha quindi provveduto, facendola propria, a trasmettere tale proposta tariffaria idrica per gli anni 2012/2013 all'Autorità per l'Energia Elettrica ed il Gas, affinché quest'ultima potesse procedere alla approvazione definitiva della stessa.

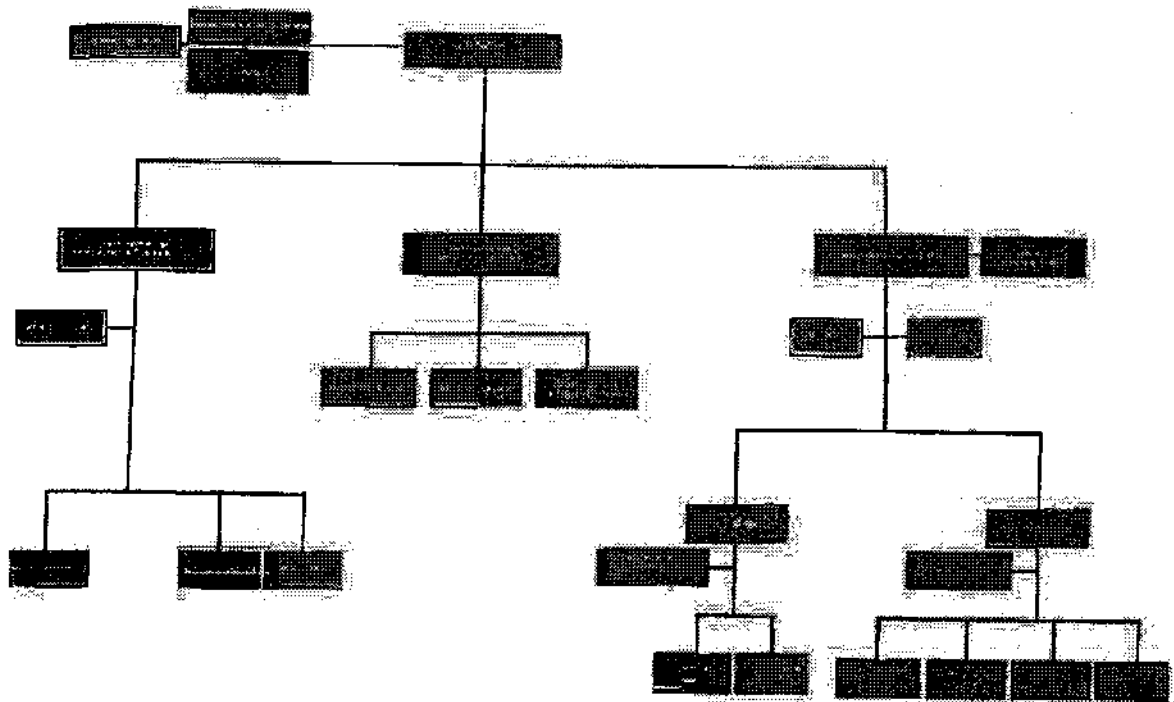
Pertanto, tenuto conto del mutato assetto normativo in materia tariffaria, ed in particolare utilizzando i 100% di calcolo allegati alle citate delibere AEEGSI n. 88/2013/R/Idr e n. 643/2013/R/Idr, è risultato che le tariffe anni 2012 e 2013, giusta quanto determinato ex art. 4 delibera n. 88/2013/R/Idr e ss. mod. ed int., prevedono un incremento in termini percentuali rispetto alle tariffe 2011 (Ricalcolate AEEGSI), pari al 12,9%.

3.1 La struttura organizzativa

Al 31 dicembre 2013 So.Ri.Cal. ha un organico medio di n. 262 unità, in diminuzione di 4 unità rispetto all'esercizio 2012 (- 2%).

Dati sull'occupazione:

	2013				2012				Differenz.	Differenz.	Percentuali	Segn.
	Dipendenti	Direttori	Interinali	Segn.	Dipendenti	Direttori	Interinali	Segn.				
Dirigenti	2	0	0	0	3	0	0	0	-1	0	0	0
Impiegati	134	0	0	0	156	0	0	0	-2	0	0	0
Operai	106	0	0	0	167	0	0	0	-1	0	0	0
Totale	242	0	0	0	266	0	0	0	-4	0	0	0

Schema organizzativo:

3.2 Relazioni sindacali

Le relazioni sindacali nell'anno 2013 hanno avuto come costante lo stato di liquidazione della Società e le ripercussioni di tale stato su livelli occupazionali e politiche retributive. Nello specifico fin dai primi dell'anno, le OOSS hanno richiesto chiarimenti sulla direzione presa dai due Liquidatori della Società e da come andasse il delicato processo di risanamento di conti. In più occasioni la RSU ha chiesto garanzie sul mantenimento degli attuali posti di lavoro e sul pagamento delle spettanze, richieste che hanno portato ad un confronto alla presenza del Prefetto della Provincia di Catanzaro tra Sorical e OOSS regionali e di categoria, oltre alla RSU dove l'Azienda ha ribadito il massimo impegno ad assicurare la forza lavoro occupata ed al rispetto delle scadenze degli stipendi, peraltro sempre puntuali ad eccezione del mese di Aprile, liquidato in due tranches del 50% ciascuna, a causa di una forte mancanza di liquidità di cassa, e della quattordicesima, liquidata in tre tranches pari ad un terzo ciascuna. A fine anno, inoltre, è stato sottoscritto l'accordo sulla detassazione degli importi scaturenti da prestazioni per incremento di produttività per gli anni 2013-2015.

Anche l'erogazione dei buoni pasto ha avuto un primo arresto, dovuto all'entrata nel piano di ristrutturazione del credito del relativo fornitore, erogazione comunque ripresa dal mese di settembre, includendo anche gli arretrati dal mese di giugno e l'accantonamento dei buoni maturati e non erogati per i mesi di gennaio 2013-maggio 2013.

Infine si segnala che il 2013 ha visto una significativa erosione del fondo ferie abbattuto del 50%, come da informativa comunicata alla RSU. Il piano di fruizione delle ferie pregresse e maturande prevede il totale smaltimento del fondo e l'azzeramento delle ferie residue al 31/12/2014.

3.3 Attività di formazione

Continuando lo stato di liquidazione, anche nel 2013 le attività formative sono state limitate all'essenziale previsto dalla Legge, con particolare focus sulle attività inerenti la formazione in tema di sicurezza.

3.4 Ambiente, Qualità, Sicurezza

Ambiente

L'impegno di So.Ri.Cal. S.p.A finalizzato al controllo degli impatti e dei possibili effetti che le proprie attività possono generare dal punto di vista ambientale nasce nel 2007, allorquando, su indicazione del socio privato (Gruppo Veolia Water – Solutions & Technologies), viene rendicontata l'attività operativa seguendo un preciso protocollo ambientale "Envirometal Reporting Sistem", ove sono riportati tutti gli indicatori individuati nel documento "Protocollo di Misura e di Reporting degli Indicatori Ambientali".

L'attività di verifica e controllo all'interno del sistema EMS è diventata operativa a partire dall'anno 2009.

Qualità

Il 2 agosto 2012 a seguito della messa in liquidazione della Società avvenuta il 9 luglio, e al conseguente mutamento degli obiettivi gestionali è stato emesso l'Ordine di servizio AD-10 avente ad oggetto la definizione del nuovo organigramma societario che, come detto, ha prodotto una revisione sostanziale dell'assetto aziendale.

A fronte di tali fatti che hanno inciso profondamente sulla vita dell'azienda, è stato deciso di non procedere al mantenimento della certificazione di qualità in conformità alla norma UNI EN ISO 9001.

Sicurezza

La determinazione del nuovo organigramma societario, come sopra premesso, ha prodotto una revisione sostanziale dell'assetto aziendale alla quale è conseguito, necessariamente, anche una rivisitazione di tutto quanto connesso alla sicurezza aziendale.

Le attività intraprese nel corso del 2013 dal Servizio Qualità e Sicurezza della So.Ri.Cal. S.p.A, nella veste dell'R.S.P.F. Aziendale, con l'ausilio degli A.S.P.F., sono state le seguenti:

Visite mediche aziendali

E' stato concluso l'iter della visite mediche aziendali, come previsto dal protocollo sanitario redatto dal medico competente ed approvato dall'ufficio Qualità-Sicurezza, così come previsto dal titolo I sezione V del "T.U." 81/08 in materia di salute sui luoghi di lavoro; le risultanze delle visite hanno evidenziato l'idoneità fisica dei dipendenti alla mansione svolta, salvo alcuni casi di idoneità con prescrizione di cui è stata data comunicazione ai rispettivi responsabili; nella definizione del protocollo sanitario si è tenuto conto delle nuove attività, affidate ad alcune figure professionali a seguito del nuovo organigramma.

Fornitura DPI

La fornitura dei dispositivi di protezione individuale è stata ristretta ai soli dipendenti per i quali si è manifestata la necessità di rimpiazzo per usura di alcune dotazioni, in quanto era stata effettuata fornitura completa a tutti i dipendenti interessati nell'anno 2012.

Cassette mediche

È stato effettuato il ripristino di materiali delle cassette mediche di primo soccorso per mantenere efficienti ed adeguate quelle già fornite integrando e sostituendo i materiali in scadenza o quelli impiegati.

Apparati di climatizzazione

Per la manutenzione degli apparati di climatizzazione è stato necessario effettuare interventi mirati su alcune macchine per le quali si è proceduto singolarmente alle necessarie riparazioni, limitando ogni spesa all'indispensabile, garantendo l'efficienza ed il controllo delle macchine.

Cabine elettriche

Stante la condizione molto complessa ed articolata delle cabine elettriche, è stato deciso di creare nel nuovo organigramma una funzione specifica che si occupa della verifica di tutte le cabine contestualmente alla verifica di: documentazione, apparati e macchine, sia dal punto di vista normativo che funzionale. Nello specifico si è proseguito al fine di ricostruire, dal punto di vista documentale, tutto ciò che afferisce alle cabine elettriche, sia la parte delle opere civili che elettromeccaniche - sulla base di quanto richiesto dalla norma CEI 0-16 - e di utilizzare risorse interne per intervenire direttamente, là dove possibile, alla manutenzione ordinaria e straordinaria.

3.5 Modello ex D.Lgs. 231/2001

L'Organismo di Vigilanza, in carica sino al prossimo marzo 2014, ha svolto accessi e riunioni periodiche nel corso dell'esercizio 2013 rispettando il programma di controlli e verifiche prefissato.

Sulla scorta del piano delle attività dell'Organismo illustrato nel Verbale d'incontro del 28/03/2013, l'ODV ha scadenato le varie riunioni periodiche nelle quali ha interagito con il referente aziendale per i rapporti con l'ODV oltre che con i Responsabili delle varie funzioni aziendali coinvolte tenute a redigere approfondita reportistica, verbali analitici e puntuali sintetizzando le problematiche emerse e portate all'attenzione del management.

In particolare è stata prestata particolare attenzione all'azione cautelare intrapresa da ENEL ENERGIA che ha ottenuto dal Tribunale di Roma, in data 12 dicembre 2012, il sequestro conservativo per la somma di 45 M€ cui hanno fatto seguito azioni esecutive rivolte alla quasi totalità dei Comuni calabresi determinando un arresto dei flussi di incasso della Società.

4.1 Determinazione equilibria economico-finanziario della Società

Come ampiamente descritto nei paragrafi precedenti, a causa della complessa situazione finanziaria in cui versava, sul finire dell'anno 2011, la Sorical si è venuta a trovare nell'impossibilità di stipulare un contratto di approvvigionamento energetico con soggetto selezionato sul libero mercato e, stante la natura non interrompibile del servizio idropotabile da essa svolto, la Sorical - a decorrere dall'1.01.2012 - ha iniziato ad approvvigionarsi di energia elettrica sul c.d. Mercato di salvaguardia, ricevendo la fornitura da Enel, a prezzi però sensibilmente più alti rispetto a quelli riavvenibili in ordinarie condizioni di mercato.

Guardando all'attualità, infatti, per un prezzo di mercato che oggi, comprensivo sia della quota parte energia che di tutti gli oneri accessori e costi passanti, si aggira intorno a 0,163 €/kWh, quello praticato in salvaguardia da Enel era di 0,229 €/kWh. Tale situazione aveva dunque comportato per Sorical un costo (imponibile) per fornitura energetica di 39,5 mln/€ nell'anno 2012. Inoltre la tariffa idrica che concorre a determinare l'ammontare dei corrispettivi dovuti dai Clienti a Sorical per il servizio idropotabile all'ingrosso loro erogato, e dunque i ricavi societari, a decorrere dall'1.01.2011, non era più stato oggetto di incrementi, con conseguente blocco dei ricavi societari.

Preso atto degli elementi di criticità sopra indicati, la Società, nel corso del 2013 ha dunque proceduto ad esaminare da un lato la sussistenza delle condizioni finanziarie per la fuoriuscita dal Mercato energetico di salvaguardia, dall'altro i tempi e l'ammontare di un possibile incremento tariffario, tenuto conto delle variazioni normative nelle more intervenute, con riguardo allo specifico settore dei Servizi Idrici.

In merito al primo punto in data 01.08.2013, Sorical ha indetto una procedura negoziata per la selezione sul libero mercato di un fornitore di energia elettrica per coprire i propri fabbisogni per il periodo ottobre-dicembre 2013. Agli esiti della sopramenzionata procedura di gara, la Società ha disposto aggiudicazione definitiva in favore della Società GALA s.p.a.. A decorrere dall'1.10.2013 sino al 31.12.2013 è stata la Società GALA s.p.a. a rifornire di energia elettrica Sorical, ad un prezzo medio di fornitura, comprensivo sia della quota energia che degli oneri passanti, pari a 0,158 €/kWh

Il valore strategico e fondamentale della predetta scelta gestionale è di immediata evidenza, se si considera che esso ha determinato un risparmio in termini economici a decorrere dall'1.10.2013, rispetto al precedente

approvvigionamento in salvaguardia (che prevedeva un prezzo a kWh di € 0,229) di circa il 31%, pari in termini assoluti, sul trimestre considerato, a circa 3,0 mln/€ (con 3,7 mln/€ di minori uscite finanziarie considerando l'incidenza dell'iva).

Ciò non di meno, in data 10.10.2013, la Società ha indetto un'ordinaria procedura di gara per la selezione sul libero mercato di un nuovo fornitore per l'approvvigionamento energetico riferito all'anno 2014.

A seguito della predetta gara, il servizio di fornitura di energia elettrica riferito all'anno 2014 è stato aggiudicato a ESPERIA s.p.a., al prezzo di 0,0623 €/kWh, riferito alla componente di energia attiva perdite escluse, quindi con un prezzo medio comprensivo delle perdite di rete e degli oneri passanti, IVA esclusa, valutabile in: 0,1627€/kWh. Tale nuova aggiudicazione comporterà dunque un risparmio in termini economici nell'anno 2014, rispetto al precedente approvvigionamento in salvaguardia (che, si ripete, prevedeva un prezzo a kWh di € 0,229) di circa il 29%, pari in termini assoluti sul periodo di fornitura considerato (anno 2014) a 11,2 mln/€ IVA esclusa.

In merito al secondo punto, a seguito dell'intervento normativo di cui si è accennato nello specifico paragrafo, oggi compete all'AEEGSI sia il potere di determinare il metodo di incremento tariffario sia quello di approvare le conseguenti tariffe idriche (a decorrere da quelle riferite all'anno 2010).

In ottemperanza al citato dettato normativo, l'AEEGSI ha approvato il Metodo tariffario transitorio per il calcolo delle tariffe per gli anni 2012 e 2013.

Tale metodo ha comportato per la Sorical un aumento della tariffa pari al 12,9%, corrispondenti ad oltre 10 €/mil. di maggiori ricavi.

4.2. Continuità Aziendale

Come noto la condizione di forte tensione finanziaria in cui So.Ri.Cal. S.p.A. si è trovata negli ultimi anni, ha determinato, nell'esercizio 2012, l'avvio di una gestione liquidatoria della Società. In particolare l'Assemblea straordinaria dei Soci del 9 luglio 2012 ha disposto che *"la liquidazione dovrà essere gestita assicurando e provvedendo nelle more all'esercizio provvisorio del servizio, tenendo conto dell'essenzialità del pubblico servizio gestito, e quindi addivenendo alla cessione unitaria del complesso aziendale"*.

Elemento di novità determinante rispetto alle valutazioni da fare in ordine alla continuità aziendale riguardano l'avvenuta predisposizione dell'accordo di ristrutturazione del debito ex art. 182 bis e la sottoscrizione per adesione allo stesso ottenuta dalla quasi totalità dei creditori societari.

Infatti, al fine di superare la crisi finanziaria innanzi descritta e garantire la continuativa erogazione del servizio idrico, sussistendone tutti i presupposti di legge, previa autorizzazione deliberata dall'Assemblea Ordinaria dei Soci nella seduta del 14.03.2013, in data 16.05.2013 i Liquidatori della Società hanno deciso, ai sensi dell'art. 152 Legge Fallimentare, di dare corso alla predisposizione di un apposito Accordo di Ristrutturazione dei Debiti, avviando una procedura di pre concordato con riserva ex artt. 161, co. 6 e 182 bis L. Fall.. La scelta di depositare la Domanda di pre concordato con riserva fu assunta al fine di evitare che, nel tempo necessario a predisporre il Piano di Ristrutturazione e Risanamento ex art. 182 bis L. Fall., e ad ottenere il consenso dei creditori su di esso, il proprio patrimonio fosse esposto all'aggressione particolare e disordinata dei creditori.

Tale determinazione ha alla base una attenta valutazione in ordine alla possibilità per la Società di far fronte al debito maturato e quindi di garantire l'eventuale attuazione dell'Accordo e la gestione in condizioni di ordinaria amministrazione. Tale valutazione ha preso in considerazione sotto il profilo finanziario gli effetti positivi derivanti dagli interventi normativi che in particolare si riconducono al D.L. n. 35/2013, che prevede l'erogazione agli Enti Locali, da parte della Cassa Depositi e Prestiti [d'ora innanzi C.DD.PP.], di anticipazioni finanziarie da destinare in modo vincolato al pagamento dei debiti commerciali che tali Enti hanno maturato sino al 31.12.2012, e a tutti i DL che lo hanno rifinanziato (DL 102/2013, DL 120/2013, ecc.), oltre che, intervenuto successivamente, del D.L. n. 66/2014 che prevede l'erogazione agli Enti Locali, da parte della C.DD.PP., di anticipazioni finanziarie da destinare in modo vincolato al pagamento dei debiti commerciali che tali Enti hanno maturato sino al 31.12.2013, nonché la cessione dei crediti certificati su piattaforma del Ministero dell'Economia e delle Finanze assistita da garanzia dello Stato del D.L. n. 76/2013, che prevede un Fondo di Garanzia dello Stato per la cessione dei crediti vantati dalle imprese verso gli Enti Locali, certificati nella Piattaforma informatica prevista dal D.L. n. 35/2013, con un prezzo massimo di cessione del 1,90% e infine del già citato D.L. n. 201/2011, art. 21, co. 13 e 19 (conv. in L. n. 214/2011), che attribuisce all'AEEGSI il potere di fissare il Metodo per il calcolo delle tariffe idriche, e di approvare tali

tariffe anche d'ufficio laddove gli Enti preposti non vi provvedano entro i termini. Il che a propria volta determina il superamento del disallineamento tra le tariffe all'ingrosso e quelle al dettaglio, in quanto il potere (e dunque la volontà) di incrementare la tariffa al dettaglio – nell'ipotesi di inadempienza da parte delle Amministrazioni Locali – competerà e sarà esercitato d'ufficio appunto dall'AEEGSI.

Tenuto conto delle valutazioni esposte, in data 30.05.2013, la Sorical ha depositato dunque alla sezione Fallimentare del Tribunale di Catanzaro la Domanda di pre concordato con riserva.

Contestualmente, grazie alle trattative ed interlocuzione con Enel la stessa ha provveduto al dissequestro parziale di un ulteriore rosa di crediti vantati da Sorical verso i Clienti, e segnatamente ad ulteriori 19 Clienti (che si sommano ai 92 già oggetto di dissequestro).

Per i crediti non ancora dissequestrati, inoltre, Enel ha acconsentito affinché i Tribunali calabresi, presso i quali pendevano le procedure del Sequestro, autorizzassero l'apertura di conti correnti e libretti bancari/postali vincolati sui quali i Clienti debitori di Sorical hanno potuto accantonare quanto dovuto alla Società. Così facendo si è evitato che tali risorse finanziarie di Sorical, da destinare al pagamento dei creditori aderenti all'Accordo ex art. 182 bis L. Fall., andassero disperse rientrando nelle disponibilità del comune e quindi destinabili al soddisfacimento di altri impegni.

Stante il Dissequestro parziale e l'apertura dei Conti vincolati, la Società è stata dunque nuovamente in condizione di riavviare una intensa e sistematica attività di impulso verso i Clienti per ottenere il pagamento dei canoni idrici da essi dovuti, anche mediante l'avvio di una strutturata campagna di riduzioni idriche.

La Società ha altresì avviato svariate interlocuzioni con alcuni soggetti finanziari al fine di verificare la fattibilità e convenienza di un'operazione di smobilizzo del proprio portafoglio crediti, per recuperare nuove risorse finanziarie da destinare al pagamento di parte dei creditori aderenti all'Accordo ex art. 182 bis L. Fall. Consolidate le condizioni per il proprio equilibrio economico, la Società è stata dunque finalmente in condizione di predisporre una prima versione di Piano di Ristrutturazione dei Debiti e di intensificare dunque l'attività di trattative già avviata nei mesi precedenti, coinvolgendo nella stessa una percentuale di creditori ben superiore al 60% dei propri debiti. Tenuto conto che le azioni predette avevano quasi totalmente assorbito il tempo concesso dal Tribunale e considerato che le intese con la quasi totalità dei creditori erano state raggiunte e visto che era dunque necessario disporre di un ulteriore lasso di tempo per portare a buon fine la procedura di pre concordato con riserva la Sorical ha depositato – in data 21.11.2013 – al Tribunale specifica istanza al fine di vedersi riconosciuto un ulteriore termine per il deposito dell'Accordo ex art. 182 bis L. Fall. Non avendo, però, il Tribunale ritenuto di poter accogliere la predetta richiesta, ed al fine di non disperdere il proficuo lavoro già svolto, in data 28.11.2013 la Società ha in ultimo rinunciato alla predetta procedura di pre concordato decidendo di depositare direttamente al Tribunale un ricorso per l'omologazione dell'Accordo di Ristrutturazione dei Debiti ex art. 182 bis L. Fall.

Dunque, valutata la permanenza delle ragioni di opportunità già indicate nel presente Paragrafo, i Liquidatori della Società hanno deciso di depositare direttamente al Tribunale una domanda di omologazione dell'Accordo di Ristrutturazione dei Debiti ex art. 182 bis L. Fall.

Il Piano predisposto da Sorical mira alla ristrutturazione del debito accumulato alla data del 31.05.2014 verso i Creditori Principali nonché verso la quasi totalità dei creditori c.d. minori, secondo linee progettuali che tengano conto (in sintesi):

- a) della effettiva capacità reddituale che la Società stessa può destinare per fare fronte ai propri impegni finanziari;
- b) della consistenza del patrimonio sociale (crediti verso i Clienti);
- c) dell'esigenza di assicurare il regolare ed integrale soddisfacimento delle pretese dei creditori societari che rimarranno estranei all'Accordo.

Pertanto, il Piano è stato nel corso del mese di ottobre 2014 sottoposto ed accettato:

- i. dai Creditori Principali che vantano crediti al 31.05.2014 (ed al 31.07.2014, per i soli crediti vantati da Depfa Bank plc f.le Italiana e Depfa Bank plc f.le di Londra) pari a 303 mln/€, corrispondenti al 80% dell'esposizione debitoria complessiva di Sorical (percentuale ampiamente superiore a quella prevista dall'art. 182 bis L. Fall. per l'ammissibilità dell'Accordo);
- ii. dalla maggioranza dei creditori c.d. minori che vantano crediti alla Data di Riferimento per complessivi 32,3 mln/€, pari al 9% della esposizione debitoria complessiva di Sorical.

Tutto quanto sopra descritto ha quindi consentito di applicare, ai fini della predisposizione del presente bilancio, i criteri di valutazione e i principi contabili validi per le imprese in funzionamento.

4.3 Gestione del credito corrente: Avanzamento delle attività in relazione agli obiettivi

Premessa

L'attività della Società con riferimento alla riscossione dei crediti vantati nei confronti degli utenti (Enti Locali o loro Consorzi o Società affidatarie) della fornitura idrica è proseguita nel 2013 con un sostanziale potenziamento degli strumenti già utilizzati negli anni pregressi, e con l'implementazione di nuovi strumenti correlati soprattutto al nuovo quadro normativo aggiornato nel corso dell'anno 2013.

In particolare:

- ❖ È proseguita l'attività di novazione dei contratti degli utenti/clienti serviti, al fine di meglio disciplinare il rapporto di fornitura nonché le modalità di pagamento del debito maturato dagli utenti per forniture erogate;
- ❖ È proseguito il sollecito costante degli Enti serviti attraverso molteplici contatti e visite da parte del servizio clienti dislocato sul territorio regionale;
- ❖ È proseguita l'attività di recupero giudiziario del credito attraverso le azioni esecutive;
- ❖ sono stati affinati gli strumenti di recupero del credito stragiudiziali, tra cui le attività di riduzione della portata di fornitura erogata, nonché il diniego di aumenti di portata di fornitura, per i clienti morosi o inadempienti alle obbligazioni contrattuali;
- ❖ È stata creato uno specifico servizio interno dedicato a fornire supporto ai Comuni per gli adempimenti amministrativi e tecnici conseguenti all'emanazione del DL n. 35/2013 (Conv. L. 64/2013) e ss.mm. con costante aggiornamento dell'evoluzione legislativa in materia di pagamento dei debiti della Pubblica Amministrazione.

Sono stati definiti anche gli obiettivi principali dell'attività di recupero del credito, così sintetizzabili:

- ❖ ottenere la sottoscrizione di nuovi modelli di Convenzione di Utente che prevedono il riconoscimento della posizione debitoria maturata comprensiva degli interessi moratori, la decadenza dai benefici concessi in caso di mancato adempimento agli obblighi di pagamento contenuti nello stesso contratto nonché l'impegno dell'Utente ad autorizzare la Società alla eventuale cessione del credito maturato e maturando;
- ❖ ottenere la certificazione del credito su piattaforma ministeriale secondo il disposto del citato DL 35/2013;
- ❖ finalizzare i titoli esecutivi a copertura dei crediti maturati;
- ❖ ottenere la regolamentazione dei pagamenti, sia per la fornitura corrente sia per quella pregressa.
- ❖ realizzare un flusso mensile dei pagamenti sia a valere sul debito pregresso che sul fatturato corrente al fine di efficientare il cash-flow;
- ❖ massimizzare il flusso di pagamenti attraverso il ricorso agli strumenti contenuti nel DL 35/2013, in primis l'anticipazione di liquidità per tramite Cddpp.

Attività svolta nel corso dell'esercizio 2013

Premessa

In data 18 dicembre 2012 è stato notificato a tutti i comuni serviti, oltre alcuni enti diversi tra cui SoAKro, Atto di sequestro conservativo dei crediti da parte di ENEL Energia S.p.A.

Ciò ha comportato il blocco dei flussi in entrata di Sorical da parte di tutti i clienti serviti.

In data 3 aprile 2013 ENEL Energia S.p.A. ha presentato Istanza di rinuncia al sequestro dei crediti verso 92 clienti, contestualmente concedendo il nulla osta a pagare i corrispettivi alla Sorical. Detta istanza è stata progressivamente accolta dai competenti Tribunali con conseguente successiva emissione di atti di dissequestro che hanno quindi interessato, in una prima fase 92 clienti, 19 in una seconda fase.

Pertanto, le attività di recupero del credito di seguito illustrate, ed ovviamente la loro efficacia, sono state rallentate per i suddetti 101 clienti e totalmente bloccate per la residua parte dei clienti, dalla predetta situazione giudiziaria.

L'ammontare del credito al 31.12.2013 è pari a 267 M€ con un incassato nel corso dello stesso anno di 37 M€ con riferimento alla fornitura idrica erogata.

Tale somma incassata, seppur esigua in termini assoluti, è da considerarsi un buon risultato se riferito principalmente ai comuni oggetto di dissequestro (meno del 30% del totale clienti) e all'esiguo tempo che gli stessi sono stati nella piena disponibilità della Società (7 mesi).

Contrattualizzazione

Nel corso del 2013 è proseguita l'attività di rinegoziazione del rapporto di fornitura e la determinazione dei piani di rientro dai debiti maturati, con la concessione di dilazione pluriennali, mediante la novazione dei contratti con gli Enti. Nel corso del 2013 sono stati contrattualizzati attraverso novazioni, ulteriori n. 5 clienti serviti per un valore di credito complessivo disciplinato in Convenzione di 25,8 ME.

Pertanto al 31.12.2013 gli Enti contrattualizzati mediante novazione con So.Ri.Cal sono complessivamente n. 257 su n. 365 Enti creditori. I restanti sono forniti ai sensi della Convenzione di Utenza sottoscritta con la Ex Casmez. Il valore della fornitura annua rappresentativo dei comuni sottoscrittori dei nuovi modelli di Convenzione di Utenza è pari oggi al 66% del fatturato annuo complessivo.

Contatti e solleciti

L'attività di sollecito del cliente al pagamento dei corrispettivi fatturati è posta in essere in modo costante e continuativo attraverso il servizio Clienti, i cui componenti dislocati presso le sedi zonali su tutto il territorio regionale, coprono capillarmente l'intero territorio servito. In particolare gli addetti alla gestione clienti mantengono continui contatti con i Sindaci, i responsabili finanziari, i responsabili degli uffici tecnici e i segretari comunali dell'Ente, con particolare focus nel periodo di maggiore disponibilità finanziaria dell'Ente (coincidenti con il trasferimento dei fondi ministeriali, con le scadenze dei maggiori tributi locali come l'IMU, con le scadenze delle emissioni dei ruoli del servizio idrico integrato, ecc).

Inoltre rivestono un ruolo fondamentale nel sollecito delle rate in scadenza e quelle scadute in riferimento ai piani di rientro contrattualizzati e/o richieste in occasione di attività di riduzione della portata di fornitura.

Infine svolgono una costante attività di supporto ai Clienti in particolar modo sugli aspetti amministrativi e contabili, e di natura tecnica e amministrativa.

Equitalia S.p.A.

Con il D.M. 24.07.2009 n. 40238 la Società è stata autorizzata ad avvalersi della riscossione esattoriale dei crediti anche mediante il ricorso allo strumento dell'ingiunzione Fiscale, alternativa all'ingiunzione giudiziaria.

Dopo circa quattro anni di esperienza nell'utilizzo del riscossore nazionale Equitalia ETR, si è avuto modo di verificare i tempi prolissi che Equitalia ETR impiega per processare i titoli consegnati (dall'inoltro del ruolo ad Equitalia ETR alla notifica dello stesso al debitore i tempi necessari sono di circa sei mesi) nonché i lunghi tempi che il cliente impiega prima dell'avvio del rimborso degli importi iscritti nella cartella di pagamento (sia in unica soluzione che quelli per i quali è stata concessa maggiore rateazione).

Pertanto, in considerazione di quanto sopra, nell'anno 2013 la Società non ha emesso ulteriori ingiunzioni fiscali di pagamento, altresì preferendo l'utilizzo degli ordinari strumenti di recupero del credito, di cui si dà dettaglio di seguito.

Attività giudiziaria ordinaria

Dall'inizio del 2007 i clienti morosi resosi indifferenti alle molteplici diffide effettuate sono stati oggetto di iniziative giudiziarie, sia ingiuntive che ordinarie, che hanno dato luogo, soprattutto con riferimento alle ingiunzioni, ad un numero considerevole di titoli esecutivi emessi, seppur in un arco temporale medio lungo.

Le azioni ordinarie intraprese, hanno favorito accordi di riconoscimento e conseguente regolazione del debito con sottoscrizione di nuovi contratti di fornitura, con conseguente abbandono del contenzioso. Si segnala altresì che alcune delle predette azioni ordinarie si sono concluse con sentenze favorevoli a Sorical, sentenze nelle quali i Giudici hanno cristallizzato il principio secondo cui la Sorical è subentrata *ope legis* nei contratti stipulati dai Comuni medesimi con la ex CASMEZ (Cassa per il mezzogiorno).

Il beneficio – in termini di incassi – derivante dalle definizioni contrattuali e dalla precedente emissione dei titoli esecutivi, è stato, tuttavia, relativamente significativo in termini di incassi nel corso dell'anno 2013, poiché si è potuto dar corso alle suddette attività nei confronti dei soli 92 clienti oggetto di dissequestro da parte di Enel e solo successivamente alla notifica degli atti di dissequestro da parte dei competenti Tribunali, dunque a decorrere da Giugno 2013 in poi, un arco temporale molto ristretto se ci si sofferma anche sui naturali tempi tecnici necessari per avviare tali procedure.

Prima segnalare, difatti, che nel dicembre 2012, Enel Energia S.p.A. (creditore di Sorical) – al fine di tutelare il proprio credito – ha posto sotto sequestro conservativo tutti i crediti vantati dalla Società verso i Clienti.

Il Sequestro sopra descritto ha inevitabilmente determinato uno stato di paralisi nell'attività gestionale di recupero del credito, considerato che – in conseguenza dello stesso – i Clienti di Sorical non hanno potuto procedere al pagamento dei corrispettivi dovuti alla Società.

Pertanto, nel corso dell'anno 2013 non sono state intraprese nuove azioni giudiziarie contro i citati clienti per i quali non è stata concesso il dissequestro ma nonostante ciò la Società detiene, al 31/12/2013, un pacchetto di crediti oggetto di azioni ordinarie e titoli esecutivi, pari a 64 ME (esclusi quelli trasferiti ad Equitalia) così distinti:

- ME 12,3 titoli esecutivi (decreti ingiuntivi e sentenze) di cui solo il titolo contro la città di Reggio Calabria vale ME 4,5;
- ME 4,7 ingiunzioni fiscali esecutive;
- ME 42,8 opposizioni a decreti ingiuntivi, all'esecuzione, agli atti esecutivi e ingiunzioni fiscali, di cui la sola opposizione a IF contro Reggio (alla cui prossima udienza del 11.11.2014 si chiederà la cancellazione del Giudizio stante l'intervenuta sottoscrizione di un accordo) vale ME 8,6
- ME 4,2 giudizi ordinari di cui il solo giudizio contro il Comune di Scalea vale ME 2,9..

Riduzione della portata di fornitura

Specificata menzione merita il ricorso alla riduzione della fornitura idrica messa in atto nei confronti dei clienti morosi. Tale procedura avviata nel corso del 2010, è stata attuata con continuità anche nel corso del 2013 e trova, fondamento sul principio, peraltro riconosciuto da alcune recenti ordinanze, in base al quale il fornitore anche del pubblico servizio, è legittimato a ridurre le proprie prestazioni a fronte di un inadempimento significativo della controparte, previa adeguata messa in mora e la concessione di un congruo preavviso. A tutela degli utenti, le riduzioni de quo sono state operate garantendo di fatto all'Ente una fornitura almeno corrispondente alle necessità base, quantificate secondo puntuali standard di settore. Il ricorso alla riduzione ha consentito, oltre al recupero di consistenti quote di credito, la contrattualizzazione delle posizioni debitorie maturate da clienti fortemente inadempienti al pagamento della fornitura idrica.

In particolare, a partire dal mese di febbraio 2013 e fino al 31.12.2013, sono state avviate circa 100 riduzioni della fornitura idrica per morosità. I Clienti interessati sono stati in una prima fase diffidati a versare e/o disciplinare il debito maturato, preannunciando, in caso di perdurante inadempienza, l'avvio delle operazioni di riduzione della portata di fornitura. In caso di inadempienza a quanto richiesto si è quindi proceduto alla riduzione della portata di fornitura erogata, ripristinata poi solo a seguito di adempimento al pagamento richiesto ovvero alla sottoscrizione dell'atto di regolazione del debito.

Diniego dell'aumento di fornitura erogata.

In aggiunta alla riduzione delle portate di fornitura, la Società ha inteso non concedere aumenti di portata di fornitura, a quei clienti morosi e/o inadempienti alle obbligazioni di pagamento alla data di richiesta di aumento. Anche questo strumento si è rilevato efficace in termini di risultati raggiunti. In particolare, nel corso del 2013, n. 81 comuni hanno richiesto aumento di portata idrica nei mesi estivi al fine di soddisfare il maggiore fabbisogno idrico. Detto incremento è stato concesso solo previo versamento ovvero accantonamento delle obbligazioni scadute per un ammontare complessivo di circa 1 ME.

DL. 35/2013

In data 8 aprile 2013 il MEF ha emanato e pubblicato il DL n. 35/2013 attraverso il quale i comuni hanno potuto beneficiare di strumenti atti a supplire la crisi economica e finanziaria che ha colpito in particolare dal 2011, il sistema paese.

Nello specifico il DL 35/2013 prevede:

- a) La possibilità di innalzare il livello massimo di ricorso all'anticipazione di tesoreria, passando da 3/12 dei primi tre titoli in entrata di bilancio a 5/12. Ciò vuol dire che i comuni hanno maggiore spazio finanziario per richiedere anticipazione di tesoreria da utilizzare entro il 30.9.2013;
- b) La possibilità di accedere ad un finanziamento da parte dei Cassa depositi e Prestiti per pagare i debiti commerciali verso imprese certi, liquidi ed esigibili alla data del 31.12.2012, da restituirsi in massimo 30 anni. I termini di presentazione della domanda di anticipazione a CassaDDPP erano

fissati al 30.04.2012. Il fondo messo a disposizione dal MEF è di 2 Mld di euro per il 2013 e 2Mld di e per il 2014.

- c) all'art. 7, co. 6, prevede l'obbligo annuale per le Pubbliche Amministrazioni di certificare i propri debiti mediante l'inserimento sulla c.d. Piattaforma Informatica. Il credito così certificato consente ai soggetti creditori la possibilità di attuare operazioni di smobilizzo.

Rispetto al DL 35/2013 Sorical ha tempestivamente informato tutti i 365 comuni debitori con una apposita nota informativa, con la quale ha comunicato l'ammontare del proprio credito maturato alla data del 31.12.2012, dettagliando le caratteristiche e le finalità specifiche dello strumento legislativo. Nel contempo ha avviato una capillare azione informativa *in loco* dando, ove richiesto, supporto operativo ed amministrativo relativamente all'adesione agli strumenti messi in atto dal DL, con particolare riferimento alla presentazione delle istanze di richiesta di anticipazione a CDDPP.

Anche grazie all'attività informativa e di supporto, al 31 dicembre 2013 risulta che n. 217 comuni hanno avuto concessa l'anticipazione di cassa per un valore complessivo di circa 467 ME e di questi 160 Comuni debitori hanno liquidato, anche parzialmente, il debito maturato al 31.12.2012 nei confronti di SoRiCal o hanno comunicato l'accantonamento, anche parziale delle somme.

Tali fondi sono stati erogati ai comuni in due tranches di eguale importo tra la fine del 2013 e i primi mesi del 2014.

Gli strumenti messi a disposizione dal DL 35/2013 hanno permesso alla Società di ridurre sensibilmente il gap negli incassi rispetto ai precedenti esercizi, gap da addebitare unicamente all'esposto sequestro conservativo promosso da Enel Energia SpA.

Certificazione dei Crediti su piattaforma (ex DL 35/2013)

Come anticipato in premessa l'art. 7, co. 6, del suddetto DL 35 prevede l'obbligo annuale per le Pubbliche Amministrazioni di certificare i propri debiti mediante l'iscrizione degli stessi sulla c.d. Piattaforma Informatica predisposta e gestita dal Ministero dell'Economia e delle Finanze. Il credito così certificato assume una garanzia diretta di esigibilità da parte di Cddpp e consente quindi ai creditori di attuare operazioni di smobilizzo con costi, secondo le ultime indicazioni fornite, dell' 1,5%.

Al 31.12.2013, in linea con l'andamento nazionale, 77 Comuni debitori per forniture erogate al 31.12.2012 (al 3° trimestre 2012) hanno provveduto ad effettuare la ricognizione dei debiti su piattaforma, certificando un debito verso So.Ri.Cal. di 9 ME. Verso i comuni resosi inadempienti ovvero parzialmente adempienti alla certificazione del credito la Società ha attivato l'iter procedurale, previsto dallo stesso DL 35/2013, finalizzato alla effettuazione/integrazione/correzione dell'importo certificato. Il predetto iter prevede, tra l'altro, la nomina di un commissario ad acta, i cui costi restano a carico del comune debitore, che incaricato dalle sedi Prefettizie territorialmente competenti hanno il compito di sostituirsi al comune nel processo di certificazione/integrazione del credito. Da segnalare che anche in questo processo ha fortemente influito il sequestro conservativo attuato da Enel che, nel caso di specie, ha fatto spesso considerare i crediti oggetto di sequestro non esigibili e quindi *ex lege* non certificabili.

Conclusione

I crediti verso clienti al 31.12.2013 ammontano a complessivi 267 ME, il dato consuntivo degli incassi realizzati nello stesso anno è pari a 37 ME mentre le comunicazioni per accantonamento somme risultano essere oltre 31 ME.

Tali risultati, seppur apprezzabili, come più volte segnalato nei precedenti paragrafi, sono stati fortemente influenzati da una serie di eventi, in primis la notifica a tutti i Clienti debitori dell'atto di sequestro conservativo dei crediti promosso da Enel Energia, dalla dichiarazione della messa in liquidazione della Società avvenuta il 9.07.2012, la notifica agli Enti di azioni esecutive da parte di terzi fornitori Sorical per il recupero del proprio credito e più in generale da elementi esogeni quali a titolo esemplificativo e non esaustivo:

- ◆ crescenti difficoltà finanziarie degli Enti locali, soprattutto meridionali, determinati dagli stringenti vincoli imposti dal patto di stabilità e dalla riduzione significativa dei trasferimenti statali; In ultimo i provvedimenti ministeriali, meglio noti col nome di *Spending Review*, hanno ulteriormente diminuito le risorse finanziarie degli Enti locali, con una evidente ricaduta sulla capacità finanziaria dell'Ente nel ripagare con puntualità e integrità i corrispettivi della fornitura idropotabile;

- ❖ presenza rilevante di forniture verso Enti e Consorzi pubblici, che si trovano in stato di deficit finanziario e per i quali è negato l'accesso ai nuovi strumenti normativi di riduzione del debito;
- ❖ perdite economiche in capo ai clienti (Enti pubblici) nella gestione del servizio idrico di distribuzione dovute a inefficienze di natura tecnica e di natura amministrativa (furti, allacci abusivi), alle quali si aggiungono tassi di morosità altissimi da parte dei cittadini/utenti verso l'Ente pubblico.

E' opportuno evidenziare che, nonostante le condizioni negative sopra esposte abbiano fatto raggiungere risultati non pienamente soddisfacenti in termini assoluti, gli incassi ottenuti grazie alla manovra attuata dal governo con l'emanazione del DL35/2013 sono da ritenersi considerevoli e tali da aver consentito a Sorical il prosieguo delle attività ordinarie nonché l'uscita dal mercato di salvaguardia per l'approvvigionamento di energia elettrica, operazione fondamentale per garantire la continuità aziendale.

4.4 Ricavi dell'esercizio chiuso al 31 dicembre 2013

I ricavi di competenza 2013 sono stati determinati considerando le letture dei contatori effettuate in prossimità della chiusura dell'esercizio.

I dati relativi al consumo sono stati quindi valorizzati in base alla tariffa stabilita con i criteri della deliberazione 88/2013/R/IDR emessa dalla AEEGSI.

A questo riguardo, alle modifiche tariffarie in corso ed ai relativi effetti economico patrimoniali che possono riverberarsi nel bilancio della Società per il corrente esercizio, si rinvia ad apposito paragrafo della presente relazione.

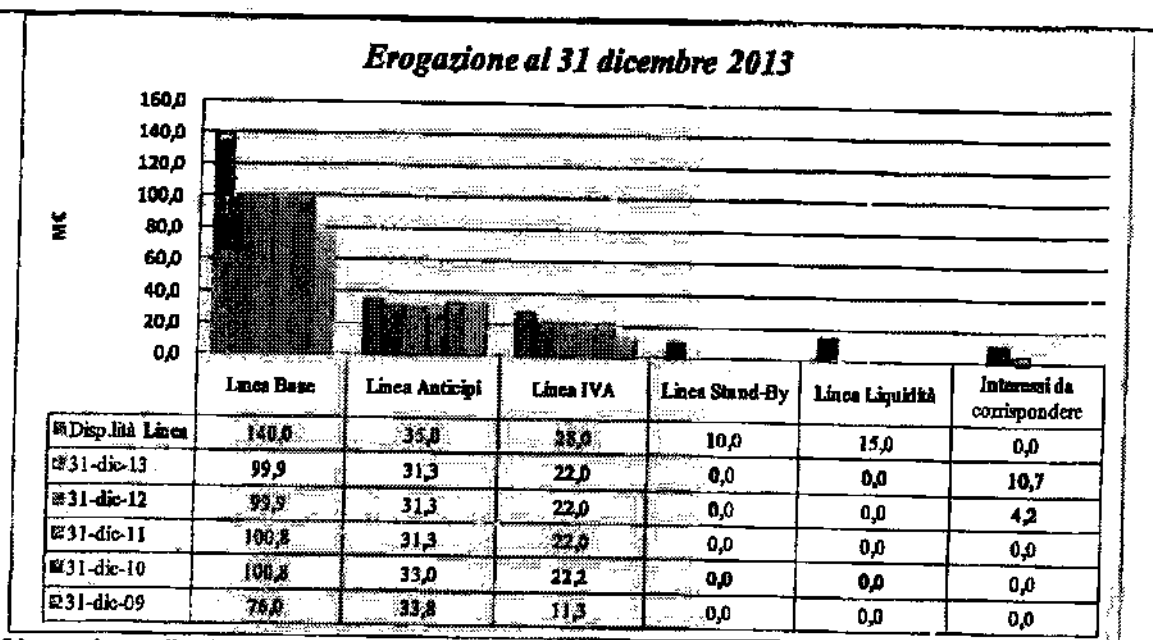
Nel corso dell'anno 2013 la Società ha costantemente aggiornato la banca Finanziatrice sugli sviluppi societari ed in particolare sulla procedura di liquidazione volontaria attivata dal management aziendale in data 9 luglio 2012 con relativa nomina dei Liquidatori, fornendo adeguata informativa tramite la reportistica periodica di natura contabile e gestionale.

DEFFA BANK preso atto della rinuncia di Sorical alla domanda di pre-concordato con riserva ex art. 161, co. 6, e 182/bis L.Fall., originariamente presentata in data 30/31 maggio 2013, ha acconsentito a che la società facesse ricorso diretto alla procedura di cui all'art. 182 bis L. Fall. ed in ultimo, in data 3 ottobre 2014, la Banca ha sottoscritto anch'essa l'Accordo di Ristrutturazione dei Debiti.

Il suddetto Accordo, che disciplina anche il pagamento dei crediti Depfa scaduti, sarà depositato entro il mese di ottobre 2014 presso il Tribunale di Catanzaro per ottenere l'omologazione.

Il debito nei confronti di Depfa Bank Pfc al 31 dicembre 2013 ammonta ad € 163,907 milioni suddiviso in base alle seguenti linee di credito:

- Linea Base, il tiraggio al 31 dicembre 2013 risulta essere pari ad € 99,866 milioni
- Linea Iva, il tiraggio al 31 dicembre 2013 risulta essere pari ad € 21,975 milioni;
- Linea Anticipi, il tiraggio al 31 dicembre 2013 risulta essere pari ad € 31,319 milioni.
- Interessi maturati, al 31 dicembre 2013 sono maturati interessi per € 10,747 milioni.



NB: L'erogazione sulla Linea Fidejussione è esclusa dall'indebitamento.

Il Suddetto Accordo prevede, per ciò che concerne DEPPA Bank, il pagamento all'omologa del debito scaduto al 31 luglio 2014 e il mantenimento delle scadenze di pagamento di cui al Piano di ammortamento del debito sottoscritto.

Gestione delle attività inerenti il "Project Financing"

Nel corso dell'anno 2013, stante il perdurare dello stato in cui versa la società, le attività di monitoraggio, previste dal Contratto di finanziamento, e le relative relazioni supportate dal consulente esterno su costi, ricavi caratteristici della Società, nonché sullo stato di realizzazione degli investimenti, sono rimaste sospese.

Tuttavia, la Società ha comunque fornito alla Banca finanziatrice adeguata informativa sugli eventi rilevanti dell'esercizio e sui rischi potenziali nonché sulle misure adottate e da intraprendere nell'ottica di prosecuzione della continuità aziendale.

Per quanto attiene alle clausole contrattuali previste dal contratto di Project Financing stipulato con DEPPA BANK, la Società anche per l'anno 2013 così come per l'anno precedente, a differenza di quanto previsto dall'articolo 17.39, non ha provveduto a costituire e mantenere un saldo del DSRA (conto di riserva presso la banca depositaria) pari ad almeno il 100% della rata di rimborso prevista per il 30 giugno 2014. Si segnala inoltre che, come per l'anno 2012 anche nell'anno 2013 non sono state rimborsate le rate in scadenza.

Contratto di parziale copertura del debito

Si ricorda altresì che per gli effetti del Contratto di Finanziamento, la Società, in sede di sottoscrizione del finanziamento, ha stipulato un contratto di copertura dal rischio di variazione del tasso di interesse di riferimento (Interest Rate Swap).

La copertura ha riguardato il 100% dell'importo capitale della Linea Base utilizzata alla data di sottoscrizione del contratto (circa € 62 milioni) oltre il 50% delle erogazioni successive in ciascun periodo (come dal piano di ammortamento previsto).

Con detto contratto, la Società ha fissato il tasso di interesse sull'indebitamento, al fine di ridurre i rischi legati alla fluttuazione dei tassi di interesse in un'ottica di lungo periodo ed in linea con le prescrizioni normalmente previste dal sistema bancario per le operazioni di finanziamento a lungo termine.

Il periodo di copertura si estende dal 31 dicembre 2008 fino al 30 giugno 2033.

La valutazione al 31 dicembre 2013 di tale contratto di copertura, tenuto conto del mercato caratterizzato da tassi straordinariamente bassi, ha mostrato una teorica minusvalenza pari ad € 12,3 milioni che, come previsto dal disposto dell' OIC 19 e dell'art. 18 del D.Lgs. n. 87/92, si è ritenuto di non dover contabilizzare, in quanto non rappresentativa di una perdita durevole, stante anche la natura non speculativa ma di copertura dello strumento finanziario. Tale minusvalenza si sarebbe concretizzata infatti solo nel caso di rimborso anticipato, alla data del 31 dicembre 2013, dell'indebitamento oggetto della copertura ovvero nel caso di default del debito sottostante.

1. RIFERIMENTI ALLA LEGISLAZIONE

6.1.a Premessa

In attuazione della Convenzione di gestione, la So.Ri.Cal. è subentrata alla Regione Calabria quale soggetto beneficiario dei finanziamenti e soggetto attuatore degli interventi previsti dall'accordo di Programma Quadro – Risorse Idriche.

La Società, in base agli accordi sottoscritti, nei trenta anni di gestione, dovrà realizzare con risorse proprie un volume complessivo di interventi pari a € 305 milioni.

Il Piano degli investimenti privati è organizzato per successivi programmi quinquennali proposti da So.Ri.Cal. ed approvati dalla Regione Calabria anche per la verifica di coerenza dei programmi stessi con i propri indirizzi in materia di gestione delle risorse idriche.

Dell'ammontare complessivo di € 305 milioni, € 94,3 milioni si prevedeva fossero rendicontati (in valori cumulati) entro il 2009 (5° anno di gestione), rappresentando tale importo la quota del cofinanziamento apportato da So.Ri.Cal. alle azioni definite nel Programma Operativo Regionale (P.O.R.) Calabria – Misura 1.1.

Si tratta complessivamente di un piano di investimenti vasto ed articolato, nel cui ambito gli interventi finanziati con risorse pubbliche sono arricchiti ed integrati, anche per ciò che riguarda le azioni di interesse strategico, dal finanziamento privato.

In relazione a quanto previsto dagli artt. 8 e 13 della Convenzione di gestione, So.Ri.Cal., nel mese di novembre 2008, ha trasmesso alla Regione una prima proposta per il programma degli investimenti del quinquennio 2010-2014 stilato in naturale continuità del precedente programma 2005-2009.

Successivamente si è sviluppato sul tema un proficuo confronto che ha visto impegnati oltre ai tecnici della Regione e di So.Ri.Cal. anche quelli dei cinque A.T.O. calabresi. In sede istituzionale l'argomento è stato più volte all'ordine del giorno sia in ambito di Comitato Regione-So.Ri.Cal. sia in ambito di Commissione Tecnica di Coordinamento Regione - A.T.O. - So.Ri.Cal.

Dai confronti è sostanzialmente emerso che nonostante l'impegno profuso da So.Ri.Cal., l'iter approvativo dei progetti da parte della Regione Calabria per la realizzazione del Piano degli Investimenti 2005-2009 si è dimostrato più lungo del previsto determinando, così, forti ritardi nell'esecuzione dei lavori e quindi uno slittamento del programma 2005-2009 al 2010.

A seguito degli approfondimenti realizzati e dei vari contributi, So.Ri.Cal. ha proceduto ad effettuare varie revisioni del documento a suo tempo inviato tenendo conto delle indicazioni emerse, da ultimo una versione datata gennaio 2010 sulla quale vi è stato un confronto, ma nessuna determinazione da parte della Regione.

L'ammontare cumulativo della curva degli investimenti prospettata in tale Programma a fine 2014, a far data dall'inizio delle attività, è fissata in € 162,8 milioni di euro con il mantenimento dell'obiettivo al 2010 di arrivare ai € 94,3 milioni previsti nel piano originario primo Piano quinquennale 2005-2009.

Detta pianificazione era stata elaborata con il presupposto che si prospettasse un miglioramento delle condizioni economico-finanziarie, di contro nel corso del 2011 lo squilibrio finanziario già evidenziato nel 2010 ha costretto la Società a ridurre drasticamente gli investimenti come documentato dalla decisione del CDA della So.Ri.Cal. del 19 luglio 2011 che, in relazione all'aggravarsi delle difficoltà finanziarie, ha stabilito di operare una ulteriore riduzione degli stessi investimenti rispetto a quanto già comunicato alla Regione Calabria nella nota del 25/02/2011 Prot. n. 25/11/AD e deliberato dal CDA del 21 febbraio 2011.

Nel corso del 2012, lo squilibrio economico finanziario di So.Ri.Cal. si è ulteriormente accentuato e l'assemblea dei Soci, in data 9 luglio 2012, ha deliberato la messa in liquidazione della Società. In relazione

a ciò gli investimenti con finanziamento privato sono stati limitati a quelli indispensabili a garantire la continuità del servizio di erogazione idrica ai Comuni Calabresi e si è dovuto interrompere, prima della loro ultimazione, anche alcuni contratti in corso.

Il totale degli investimenti effettuati al 31/12/2013 è pari a circa € 248,7 milioni (investimenti privati pari a € 106,9 milioni e investimenti pubblici pari a € 141,8 milioni). Gli investimenti effettuati nel 2013 ammontano infatti a circa € 1,1 milioni dei quali circa € 0,571 milioni finanziati con mezzi propri della So.Ri.Cal..

6.1.b. Stato di attuazione al 31 dicembre 2013

A. 01.1 Completamento Diga Alaco

In data 24/09/2009 è stato emesso dal Responsabile dell'Area Costruzioni e approvato dal RUP il dispositivo di approvazione del progetto di "sostituzione ed integrazione di tratti della recinzione esistente per un valore di 0,624 ME. Sono inoltre stati pianificati una serie di interventi inerenti la sicurezza e la gestione dell'invaso per un totale di 0,9 ME.

Gli interventi pianificati inizialmente per un totale di 1,5 ME sono attualmente sospesi a meno delle sole attività relative alla gestione ed agli interventi manutentivi straordinari.

A. 02.5.A – Schema Menta – Opere a valle della Centrale Idroelettrica

I lavori principali in appalto relativi alla parte acquedottistica, si sono svolti con sostanziale regolarità raggiungendo un'alta percentuale d'avanzamento già nella prima metà del 2011.

Le difficoltà economico-finanziarie dell'impresa esecutrice, ha causato un forte rallentamento delle attività di cantiere, che comunque sono proseguite, seppur con produzione molto ridotta, fino all'interruzione dei lavori, avvenuta il 05/12/2011 da parte della stessa impresa ATL. Da tale data lavori sono rimasti sospesi finché a seguito di informativa interdittiva antimafia pervenuta dalla Prefettura di Vibo Valentia il 27 febbraio 2014, in data 3 marzo 2014 è stato avviato il procedimento di risoluzione del contratto.

Gli avanzamenti maggiori si registrano sulle opere acquedottistiche: sono state posate tutte le tubazioni sia delle adduttrici che delle diramazioni previste in progetto, tanto che la linea di collegamento dall'impianto di potabilizzazione ai serbatoi principali di Reggio Calabria; sono in esercizio alcune diramazioni del Ramo Sud con risorsa proveniente dall'Acquedotto Tuccio.

Per quanto riguarda le opere accessorie la viabilità di servizio sui due rami è da completare. Il ponte per l'attraversamento della fiumara S. Agata risulta completato per la sola parte di fondazione in alveo del ponte e per le spalle.

Al 31/12/2013 l'avanzamento dei lavori risulta essere pari a € 27.833.415,72 (al netto IVA), pari al 93,9 % (a fronte di un avanzamento di spesa complessivo per l'intero progetto di circa 39,6 ME, IVA inclusa). E' in corso la redazione finale dello stato contabile eseguito a seguito delle ricognizioni a seguito della fase di risoluzione.

A. 02.5.B – Schema Menta – Impianto di potabilizzazione

I lavori si sono svolti con sostanziale regolarità raggiungendo un elevato grado di avanzamento già alla fine di luglio 2009. Il completamento dell'opera non è stato raggiunto a causa dell'impossibilità di installare apparecchiature e materiali che richiedono la presenza dell'acqua grezza da trattare. Per tali motivi a tutt'oggi restano da ultimare gli interventi per l'ultimazione della sezione di filtrazione a sabbia e la sezione di disinfezione, pertanto l'ultimazione dell'intervento è di fatto subordinata al proseguo dei lavori di monte.

L'avanzamento contabile dei lavori è allo stato attuale di € 8.097.463,16 (al netto IVA), pari al 94,8% (a fronte di un avanzamento di spesa complessivo per l'intero progetto di circa 10,9 ME, IVA inclusa).

Sono tuttavia da prevedere maggiori oneri per i ripristini necessari e consequenziali alla ripresa dei lavori interrotti. E' da prevedere altresì una revisione integrale di tutte le macchine e le apparecchiature installate in sito e provvedere ai ripristini, dagli impianti elettrici alle finiture delle opere civili.

Non sussistono allo stato attuale particolari criticità di natura tecnico-esecutiva legate ad interventi specifici per i lavori in oggetto.

Dalla data di riavvio dei lavori è possibile stimare infine in circa 9 mesi il tempo necessario per l'ultimazione del progetto, incluso le attività di training del personale e l'avviamento (previste a contratto come attività di commissioning).

A. 02.3. – Opere di adduzione dell'invaso sul torrente Menta. 1° lotto. Opere di presa e galleria di derivazione. Lavori di completamento

Allo stato, l'opera di presa è, per la sua parte strutturale quasi ultimata. All'interno le tubazioni, le bocche di presa e gli organi di manovra sono stati tutti installati.

Per quanto attiene ai lavori in galleria, con la posa della condotta le attività sono praticamente ultimate. Gli impianti di distribuzione elettrica, di illuminazione e citofonico per quanto ultimati sono stati invece gravemente danneggiati a seguito del furto dei cavi avvenuto nel giugno del 2012. La camera valvole è da realizzare (opere civili). Alla data dell'ultimo S.A.L. l'avanzamento contabile dei lavori è di 14.505.697,47 (al netto IVA), pari al 91,4% (a fronte di un avanzamento di spesa complessivo per l'intero progetto di circa 22,89 ME, IVA inclusa). Sotto il profilo tecnico-realizzativo non esistono particolari criticità per le attività ancora da svolgere. Come sopra riportato, l'impresa appaltatrice ha sospeso i lavori e, pur avendo facoltà di avviare la procedura di rescissione del contratto in danno, non ha ad oggi proceduto a farlo.

B. 02.A - Sistema Metramo Lordo: opere di adduzione

➤ B. 02.A2 - Schema Gioiosa Jonica:

In data 12/3/2009 è stato emesso il Dispositivo 322 di approvazione della Perizia di variante n°1 che non cambia l'ammontare complessivo del quadro economico.

La posa delle condotte (6,6 km) così come i lavori di completamento della vasca di carico dall'IPOT Zinni. L'ultimazione dei lavori è avvenuta in data 12/12/2012.

In corso d'opera sono stati emessi n.7 SAL. L'importo dei lavori allo stato finale è pari 2.011.912,41 €. Alla data del 31/12/2013 erano in corso di ultimazione i collaudi tecnico-amministrativi.

➤ B. 02.A3 - Schema Siderno e Locri:

In data 02/09/2008 sono stati consegnati i lavori all'impresa aggiudicataria CISAF S.p.A..

Al 31/12/2013 sono stati redatti n. 5 SAL per un ammontare di 3,403 ME.

Il serbatoio sottostante la diga del lordo è stato ultimato come pure il serbatoio in località San Policarpo. Il serbatoio di Locri è da ultimare. A seguito della perizia di variante N.2, che prevede lo stralcio di opere allo stato non eseguibili per il permanere di problemi relativi al possesso delle aree e/o di interferenze con altri enti. Sono stati eseguiti i corpi d'opera che non limitano la funzionalità dell'opera per quanto riguarda lo schema Siderno. Mentre per garantire la completa funzionalità dell'opera in perizia di variante sono state inserite tra le somme a disposizione dell'amministrazione gli importi corrispondenti alle opere stralciate al fine di redigere successivamente un progetto di completamento funzionale per rendere pienamente fruibile anche lo schema "Locri".

A.03.1A - Diga sull'Alto Esaro a Cameli e collegamento con l'acquedotto dell'Abatemarco per Cosenza - stralcio funzionale della VIII perizia - messa in sicurezza dell'opera.

Nel 2012 i lavori principali sono stati ultimati e le opere collaudate.

Acquedotto Simeri - Passante: Interventi di manutenzione straordinaria per il ripristino della condotta adduttrice acque grezze dell'impianto di potabilizzazione di S.Domenica

L'acquedotto Simeri-Passante a servizio della città di Catanzaro, alimenta il potabilizzatore di Santa Domenica per mezzo di una condotta in acciaio che si diparte dalle vasche di demodulazione di Magisano a loro volta poste a valle di una galleria di valico vengono alimentate dalle acque grezze restituite dalla centrale idroelettrica sul fiume Simeri che pervengono dall'invaso Passante.

Il tracciato della condotta delle acque grezze insiste ad oggi per l'80% della sua lunghezza all'interno dell'alveo del fiume Alli (dalla vasca di carico al vecchio campo pozzi Alli) ed in particolare nel tratto a monte sotto la strada provinciale che costeggia il suddetto alveo. Nell'inverno del 2009 prima e successivamente lo scorso novembre 2013, le abbondanti precipitazioni hanno provocato delle piene eccezionali che hanno determinato lo scalzamento della fondazione dei muri d'argine con conseguente erosione del piano di appoggio della condotta posata a tergo. I danni subiti dalla condotta hanno causato lunghi fuori servizi con conseguente mancanza di acqua trattata nella città di Catanzaro.

Sono in atto attività di progettazione mirate alla risoluzione definitiva del problema con lo spostamento del tracciato in aree sicure, lontano dall'alveo del fiume e con tratti in galleria. E' stato inoltre predisposto un progetto per la riattivazione del campo pozzi Alli Alto per l'approvvigionamento e la ridondanza del sistema di adduzione alla città di Catanzaro.

Il complesso degli interventi è ad oggi stimato essere pari a circa 15ME.

INVESTIMENTI A CONTRIBUTO PRIVATO LINEA DI AZIONE 1

SISTEMA MENTA

A.02.4.A Lavori di: Completamento dello schema idrico sulla diga del torrente Menta: Centrale idroelettrica opere civili e condotta forzata

I lavori principali in appalto comprendono la costruzione di una condotta forzata dello sviluppo complessivo di circa 8,2 Km che parte dalla camera a valvole in località "Monte Cendri" ed arriva alla centrale idroelettrica di San Salvatore anch'essa compresa nell'appalto. Nell'ultimo tratto la condotta si percorre in profondità un pozzo verticale, scavato col sistema "raise-boring", seguito da un tratto sub-orizzontale in galleria, lungo circa 510 m

Successivamente, a seguito delle difficoltà finanziarie dell'impresa, unitamente al ritardo dei pagamenti pregressi l'ATI e SoRiCal hanno deciso di sospendere consensualmente le lavorazioni in attesa di ripristinare il flusso finanziario necessario al regolare svolgimento delle attività.

I lavori sono stati sospesi a partire dal gennaio del 2012; a seguito di informativa interdittiva antimafia pervenuta dalla Prefettura di Vibo Valentia il 27 febbraio 2014, in data 3 marzo 2014 è stato avviato il procedimento di risoluzione del contratto.

La condotta forzata, per la parte interrata di lunghezza totale pari a circa 8,1 Km è completata per tutto il tratto dalla località "Monte Cendri" fino in prossimità della testa del futuro pozzo verticale, a meno di un ultimo tratto di 400 m. Risultano ad oggi mancanti tutte le attrezzature di linea (sfiati, valvole ecc.), sia standard che in esecuzione speciale. Allo stato attuale (ricognizione finale dello stato contabile eseguito in fase di risoluzione) l'avanzamento dei lavori è di 6,84 ME, pari a circa il 59%.

Per quanto già sopra esposto, la realizzazione del pozzo verticale e la posa al suo interno della tubazione in alta pressione rappresentano il vero "collo di bottiglia" di tutto il progetto del Sistema Menta. I tempi necessari al completamento del progetto sono, quindi, fortemente influenzati dallo step esecutivo della realizzazione del pozzo.

A.02.4.A Lavori di: Completamento dello schema idrico sulla diga del torrente Menta: Centrale idroelettrica S. Salvatore - Opere Elettromeccaniche

I lavori consistono nella realizzazione di una centrale idroelettrica con una potenza installata di 16,5 MW ed una produzione di energia di 35 GWh/anno.

Le apparecchiature per la sottostazione elettrica, il generatore sincrono, i quadri elettrici, le forniture elettriche in B.T., la turbina, le forniture per il sistema di regolazione e di dissipazione, il sistema di raffreddamento, gli attrezzamenti di sala macchine ed i ricambi sono attualmente in giacenza presso l'impresa appaltatrice e i subfornitori. Per le forniture principali sono già stati effettuati i collaudi in stabilimento.

L'avanzamento contabile dei lavori è allo stato attuale pari a € 2.479.267,00 (al netto IVA), pari al 48 % (a fronte di un avanzamento di spesa complessivo per l'intero progetto di circa 3,8 ME, IVA inclusa).

L'avanzamento effettivo dei lavori è tuttavia pari a circa l'86 %. Non sussistono allo stato forti criticità, sotto il profilo tecnico ed esecutivo. I lunghi tempi di stoccaggio delle apparecchiature speciali e dei materiali elettrici, possono averne alterato lo stato. E' prevedibile considerare delle attività integrative di ripristino e ricondizionamento delle forniture (dai touch-up di verniciatura ai rifacimenti degli imballaggi) prima della spedizione con conseguente impatti sui tempi e costi.

SISTEMA ESARO - ABATEMARCO

Galleria di derivazione e centrale idroelettrica

Il progetto "Schema idrico Esaro-Abatemarco. Galleria di derivazione e centrale idroelettrica" si inquadra come uno degli interventi previsti dallo "Studio di fattibilità per la realizzazione dell'invaso dell'Esaro", redatto da Sogesid su incarico della Regione Calabria. Esso si configura come stralcio funzionale dello schema per l'utilizzo ad uso multiplo delle acque del bacino dell'Esaro.

La So.Ri.Cal., partendo da una prima analisi SOGESID, ha individuato due fasi attuative, di cui la prima divisa in due step, nelle quali articolare la realizzazione dell'intero schema, ognuna delle quali pienamente funzionale a dare una risposta alle esigenze del territorio in relazione alle reali urgenze esistenti. Nella previsione iniziale, come da proposta formulata alla Regione Calabria in merito al piano di interventi 2010-2014 la realizzazione delle opere avrebbe dovuto seguire un programma di disponibilità idrica per fasi

successive rispettivamente nel 2013, nel 2017 e nel 2018. Sono state eseguite le progettazioni preliminari ed definitive rispettivamente per interconnessioni e la galleria di derivazione. Gli interventi in oggetto ad oggi rimangono a tutti gli effetti ancora una proposta programmatica.

Aggiornamento altri interventi in corso

B.06.A – Acquedotto Abatemarco – Interventi di messa in sicurezza e riefficientamento attuale tracciato (contributo pubblico/privato).

Così come già riportato nel precedente paragrafo, i lavori sono conclusi e le opere sono state collaudate nel 2012.

B.06.F3 – Acquedotto Abatemarco. By-pass del tratto di adduttrice in raddoppio compreso tra i comuni di Malvito, Santa Caterina Albanese e San Marco Argentano (contributo privato)

Foglia Costruzioni ha comunicato in data 5/9/2009 l'affitto del ramo di Azienda alla Impresa Finteco, i lavori sono ripresi nel corso del 2010. Nel 2011 i lavori sono stati sospesi da parte dell'impresa. I lavori al momento sono di fatto ultimati.

B.06.G – Sistema Esaro-Abatemarco - Efficientamento Acquedotto (contributo privato).

Stralcio 1: Lavori ultimati.

Stralcio 2: I lavori nel 2010 sono proseguiti; il 1° stralcio è concluso e la percentuale complessiva di avanzamento è del 90% sul totale. Nel 2011 i lavori sono stati sospesi da parte dell'impresa per inadempimento di So.Ri.Cal. ex art. 1460 c.c. ed art. 133 D.Lgs 163/2006. I lavori al momento sono interrotti.

B.06.H Interventi di completamento dell'acquedotto Abatemarco, tronco partitore Colle Mussano – Serbatoio Via de Rada (contributo privato).

Il 5/6/2009 è stato approvato dalla So.Ri.Cal il progetto definitivo; il 04/08/2009 si è tenuta la seconda seduta della Conferenza dei servizi. Il progetto esecutivo in corso di redazione è attualmente sospeso.

SISTEMA METRAMO - LORDO

B.02.A1 Adduzione dal Bacino del Metramo

La So.Ri.Cal visto lo stallo del progetto del Consorzio di Bonifica ha sollecitato la Regione per andare avanti con il progetto alternativo, già redatto nel 2006, che prevedeva un percorso alternativo solo per la risorsa idrica destinata ad uso potabile e che sarà a breve (entro dicembre 2009) aggiornato e portato alla approvazione del COTER. Il finanziamento è pubblico (POR 2007 – 2014).

La producibilità è stata calcolata in 3130 MW/h annui considerando una portata media annua di 200 lt/sec ed un funzionamento di 8000 ore all'anno.

L'Ipot, la cui progettazione definitiva è stata elaborata nel 2006 è stato inserito nel programma degli investimenti SoRiCal 2010 -2014 con il valore di 5,3 ME. Gli interventi sono attualmente sospesi.

B.02.B.2 LPot Schema Gioiosa Jonica

Realizzazione degli impianti di potabilizzazione Metramo, Gioiosa Jonica, Siderno-Locri: nel corso dell'anno 2008 sono stati affidati i lavori relativi all'impianto di potabilizzazione Gioiosa Jonica e all'impianto di potabilizzazione Siderno-Locri all'ATI CPL POLISTENA – TORRICELLI. E' stato raggiunto un avanzamento pari al 80% del valore dei lavori. Il contratto con l'impresa è di fatto sospeso.

B.02.B.3 LPot Schema Siderno e Locri

E' un appalto integrato. i lavori sono stati affidati all'ATI CPL POLISTENA – TORRICELLI. E' stato raggiunto un avanzamento pari al 75% del valore dei lavori come aggiornati dalla perizia n. 1: dispositivo So.Ri.Cal. n.445 del 12-01-2011. I lavori nel corso del 2011 sono stati interrotti per controversie relative a ritardati pagamenti e l'impossibilità di So.Ri.Cal. S.p.A di finanziare ulteriormente i lavori. Il 10 aprile 2012 il contratto con l'impresa è sospeso.

SISTEMA TRIONTO – SILA GRECA

A seguito di una radicale riprogettazione di tutto lo schema sono stati inseriti nel Piano So.Ri.Cal 2010-2014 (presentato come proposta) i seguenti investimenti il cui finanziamento, inizialmente misto è stato successivamente previsto a copertura pubblica.

La programmazione non ha ad oggi però avuto seguito. Il programma è sospeso.

LINEA DI AZIONE 2

B. 04 – Amendolea

Il progetto prevede la sostituzione 30 km circa di condotte ammalorate dalla sorgente Amendolea al servizio dei comuni costieri a sud est di Reggio Calabria. Nel corso 2009 il progetto è stato ripensato e si sono pianificati interventi urgenti sui tratti più ammalorati da effettuarsi con la manutenzione straordinaria nel corso del 2010 per un valore di 2,5 ME. In Interfaccia Modello è stata riportata la suddetta versione del progetto revisionata.

REVAMPING IPOT

Il progetto di Revamping di S.Domenica è stato previsto nel quinquennio 2015 – 2019. Gli altri IPOT non ancora ristrutturati funzionalmente sono anch'essi oggetto di riprogrammazione per lo stesso quinquennio. Ammodernamento e Potenziamento del complesso degli Schemi di Adduzione
L'ammodernamento degli schemi acquedottistici esistenti, oggi oggetto dei soli interventi urgenti e indifferibili od in somma urgenza, necessita di una profonda rivisitazione, da rendere effettiva con la nuova proposta degli investimenti per il quinquennio 2015-2019.

LINEA DI AZIONE 3

SIT e ricognizione dei dati geografici e descrittivi degli acquedotti e degli impianti

- Completamento del rilievo dei manufatti principali e la redazione dei relativi schemi unifilari (attività conclusa).
- L'aggiornamento della Cartografia di base (raster) con l'acquisizione della Carta Tecnica Regionale 1:5000 di nuova redazione (attività conclusa).
- Il rilievo geografico di tutte le prese utenza (attività in corso).
- Il rilievo dei punti notevoli delle adduttrici (già iniziata nel corso del 2011).
- L'implementazione di una procedura sw per la memorizzazione e gestione degli "eventi" (interventi di manutenzione, perdite, rotture, reclami ecc.). Sospeso.
- Lo sviluppo di un browser "leggero" per operazioni di consultazione della Banca Dati Geografica. Sospeso.

Interventi per la qualità ed affidabilità della risorsa - Salvaguardia ambientale sulle fonti

Gli interventi prevedono una fase di rilievo e progettazione ed una fase di realizzazione delle "aree di salvaguardia" a protezione delle risorse. Sono da prevedere almeno 1,7 ME/anno per interventi specifici di "Salvaguardia ambientale". L'attività è attualmente sospesa.

La Società Acque di Calabria S.p.A. è l'azionista privato di minoranza che detiene il 46,5% delle azioni di So.Ri.Cal. S.p.A.. Al 31 dicembre 2013 il debito nei confronti del Socio Acque di Calabria S.p.A. è pari ad € 2.007 mila di cui:

- € 41 mila quale debito residuo per interessi maturati sul finanziamento erogato in più tranches dal Socio privato Acque di Calabria S.p.A., per un importo complessivo di € 4.271 mila, gradualmente utilizzato per la sottoscrizione ed il versamento dell'aumento del capitale sociale della Società;
- € 216 mila relativi a quanto dovuto a titolo di interessi maturati sulla cessione del credito fatta da Acque di Calabria S.p.A. a favore di So.Ri.Cal. S.p.A. in data 16 gennaio 2008 e rimborsata in data 11 marzo 2009 a seguito dell'avvenuto versamento del capitale sociale da parte del Socio Regione Calabria;
- € 1.751 mila per servizi erogati, dall'avvio operativo della Società, dal socio Acque di Calabria S.p.A. tra cui: attività di assistenza tecnica finalizzata alla gestione del "Project Finance", attività di "Reengineering" delle opere idropotabili e Certificazione qualità.

Il debito pari a € 539 mila verso SIBA S.p.A. si riferisce alla quota residua del compenso 2010, 2011 e 2012 dell'Amministratore Delegato di So.Ri.Cal. S.p.A. che viene riversato alla stessa SIBA S.p.A. in qualità di datrice di lavoro dello stesso.

Per i rapporti commerciali e finanziari nei confronti del Socio Regione Calabria si rimanda a quanto meglio specificato nella Nota integrativa al bilancio.

Nelle seguenti tabelle sono sintetizzati gli effetti patrimoniali ed economici dei rapporti finanziari, commerciali e diversi posti in essere con le parti correlate.

I rapporti fra la Società e le menzionate parti correlate sono stati posti in essere nell'interesse, anche economico, della Società e sono regolati da normali condizioni di mercato.

Migliaia di €

Rapporti con S.p.A.	Crediti	Debiti	Risultati		Costi		Capex
			Benefici	Perdite	Benefici	Perdite	
Regione Calabria	18.725	10.993	-	-	-	500	-
Acque di Calabria S.p.A.	-	1.751	-	-	-	-	-
Siba S.p.A.	-	539	-	-	-	-	-
Acqua S.p.A.	-	47	-	-	-	-	-
Totale	18.725	13.332	-	-	-	500	-

Rapporti con S.p.A.	Crediti	Debiti	Risultati		Costi		Capex
			Benefici	Perdite	Benefici	Perdite	
Regione Calabria	-	10.900	-	-	-	-	-
Acque di Calabria S.p.A. (int. su debiti residui)	-	41	-	-	-	-	-
Acque di Calabria S.p.A. (int. su costi, credito)	-	216	-	-	-	-	-
Totale	-	10.757	-	-	-	-	-

Totale A+B	18.725	24.089	-	-	-	500	-
-------------------	---------------	---------------	---	---	---	------------	---

Si segnala altresì che, con riferimento alle partite specifiche di credito e debito nei confronti del Socio Regione Calabria, con D.G.R. n.535 del 7 agosto 2009 e n.797 del 27 novembre 2009, la Giunta Regionale ha deliberato la compensazione delle partite creditorie/debitorie di seguito riportate secondo le seguenti modalità:

dati in €

Descrizione - D.G.R. n.535 07/08/09 (A)	Credito vs. RC	Debito vs. RC
Perdita di inizio gestione	4.088.130	-
Interessi cessione crediti Acque di Calabria S.p.a.	215.593	-
Personale regionale distaccato presso So.Ri.Cal. S.p.A.	-	2.768.309
Valorizzazione pezzi di ricambio (Magazzino)	1.216.704	3.622.397
Canone d'uso degli impianti	-	2.083.561
Autoparco e carburanti	-	2.703
Totale	5.320.427	8.476.970
Delta		2.956.543

Descrizione - D.G.R. n.797 27/11/09 (B)	Credito vs. RC	Debito vs. RC
Debiti ARSSA fornitura idropotabile	2.676.227	-
Delta	2.676.227	

Totale (A) + (B)	8.196.654	8.476.970
Delta		280.316

Ad oggi, la Società è in attesa che il Dipartimento Bilancio e Patrimonio della Regione Calabria dia seguito alla compensazione sopra riportata; nelle more dell'espletamento degli atti formali da parte della Regione stessa, i suddetti importi a credito e a debito sono iscritti in bilancio in attesa di essere compensati.

Si evidenzia infine che non vi sono altre parti correlate, oltre a quelle sopra indicate, con le quali la Società abbia intrattenuto rapporti di natura commerciale o finanziaria nel corso dell'esercizio o verso le quali la stessa presenti un saldo attivo o passivo alla data di chiusura del bilancio 2013.

Successivamente alla chiusura dell'esercizio 2013 si sono verificati alcuni eventi rilevanti dei quali occorre fornire adeguata informativa per gli importanti effetti che tali accadimenti comportano alla valutazione del proseguimento del servizio da parte della Società ed alle relative attività in un'ottica di continuità aziendale.

8.1 Accordo di ristrutturazione dei debiti ai sensi ARTT. 161/182 bis L.F.

Per prevenire gli effetti pregiudizievoli di una procedura di insolvenza della Società, con tutte le conseguenze negative in capo alla stessa ed ai terzi/creditori, con Verbale di Assemblea del 14 marzo 2013 è stato deliberato inizialmente il ricorso alla procedura di pre-concordato in bianco con riserva di depositare un accordo di ristrutturazione del debito ai sensi artt. 161 comma 6 e 182 bis L.F.

La scelta operata dalla Società di depositare la Domanda di pre-concordato con riserva si basò su una serie articolata di valutazioni ed analisi.

(A)

Innanzitutto tale decisione fu compiuta proprio partendo dall'analisi dei fattori che hanno determinato la crisi finanziaria della Sorical.

Le cause della crisi, non ascrivibili alla gestione societaria, sono state infatti individuate in avvenimenti di carattere straordinario, connessi alle difficoltà finanziarie dei Clienti che a cascata si sono riverberate sulle disponibilità finanziarie della Sorical; e ad una complessiva incertezza tariffaria.

Tuttavia tali avvenimenti straordinari, per come registrato dalla Società, sono destinati progressivamente a cessare, stante il verificarsi di un rassicurante cambio di tendenza al livello della legislazione nazionale.

A titolo esemplificativo, sono stati infatti considerati gli effetti positivi derivanti da:

- D.L. n. 35/2013, che prevede l'erogazione agli Enti Locali, da parte della Cassa Depositi e Prestiti [d'ora innanzi: CDD.PP.], di anticipazioni finanziarie da destinare in modo vincolato al pagamento dei debiti commerciali che tali Enti hanno maturato sino al 31.12.2012;
- D.L. n. 102/2013, che prevede il rifinanziamento del Fondo destinato alle anticipazioni di cui al predetto D.L. n. 35/2013;
- D.L. n. 120/2013, che - modificando il disposto del D.L. n. 35/2013 e del successivo D.L. n. 102/2013 - prevede la possibilità per gli Enti Locali debitori di pagare con i fondi di cui al D.L. n. 35/2013 e ss. integrazioni i c.d. "debiti fuori bilancio", anche se non riconosciuti in bilancio ai sensi dell'art. 194 del TUEL, maturati alla data del 31.12.2012;
- D.L. n. 66/2014 che prevede l'erogazione agli Enti Locali, da parte della CDD.PP., di anticipazioni finanziarie da destinare in modo vincolato al pagamento dei debiti commerciali che tali Enti hanno maturato sino al 31.12.2013, nonché la cessione dei crediti certificati su piattaforma del Ministero dell'Economia e delle Finanze [d'ora innanzi: Mef] assistita da garanzia dello Stato;
- D.L. del 4 luglio 2014 che dettaglia i termini e le modalità per rendere operativa la cessione dei crediti con garanzia dello Stato di cui al D.L. n. 66/2014;
- D.Lgs. n. 267/2000, art. 243/bis e ss., che prevede Procedure di riequilibrio finanziario degli Enti Locali, con finanziamenti statali, al fine di evitare situazioni di dissesto;
- D.M. 25.06.2012, che prevede l'obbligo (e non più la mera facoltà) di rilascio della certificazione dei crediti da parte degli Enti Locali, funzionale ad una possibile cessione dei crediti medesimi, in più ampie operazioni di smobilizzo. Statuizione poi confermata dallo stesso D.L. n. 35/2013, che prevede l'obbligo per i Comuni di iscrivere i propri debiti nella Piattaforma Informatica del Mef, stabilendo che - in mancanza - vi provveda un Commissario *ad acta*, all'uopo nominato su impulso delle Imprese creditrici;
- D.L. n. 69/2013, che prevede misure tese a garantire il più rapido pagamento dei debiti contratti da Enti Locali dissestati;
- D.L. n. 76/2013, che prevede un Fondo di Garanzia dello Stato per la cessione dei crediti vantati dalle imprese verso gli Enti Locali, certificati nella Piattaforma informatica prevista dal D.L. n. 35/2013, con un prezzo massimo di cessione del 1,90%;
- D.L. n. 201/2011, art. 21, co. 13 e 19 (conv. in L. n. 214/2011), che attribuisce all'AEEGSI il potere di fissare il Metodo per il calcolo delle tariffe idriche, e di approvare tali tariffe anche

d'ufficio laddove gli Enti preposti non vi provvedano entro i termini. Il che a propria volta determina il superamento del disallineamento tra le tariffe all'ingrosso e quelle al dettaglio, in quanto il potere (e dunque la volontà) di incrementare la tariffa al dettaglio – nell'ipotesi di inadempienza da parte delle Amministrazioni Locali – competerà e sarà esercitato d'ufficio appunto dall'AEEGSI.

(B)

La scelta di depositare la Domanda di pre concordato con riserva fu assunta dalla Società anche al fine di evitare – giusta le previsioni di cui all'art. 168 L. Fall. – che, nel tempo necessario a predisporre il Piano di Ristrutturazione e Risanamento ex art. 182 bis L. Fall., e ad ottenere il consenso dei creditori su di esso, il proprio patrimonio fosse esposto all'aggressione particolare e disordinata dei creditori.

(C)

La sottoscrizione da parte dei creditori dell'Accordo di Ristrutturazione del Debito, redatto ai sensi dell'art. 182 bis L. Fall., avrebbe determinato non solo, in favore della Società, la rimozione dell'attuale situazione di crisi; ma altresì: in favore dei Creditori aderenti, un adeguato soddisfacimento delle rispettive pretese creditorie ed una tutela piena delle posizioni giuridiche a queste connesse, attesa in particolare l'immunità da revocatoria fallimentare per "gli atti, i pagamenti e le garanzie posti in essere in esecuzione .. dell'accordo omologato, ai sensi dell'art. 182 bis l. fall.", ex art. 67, comma 3, lett. e) L. Fall.; in favore dei Creditori non aderenti, la certezza di veder estinto il proprio credito nel termine all'uopo pure previsto dal citato art. 182 bis.

Tenuto conto delle superiori valutazioni ed analisi, in data 30.05.2013, la Sorical depositò dunque alla sezione Fallimentare del Tribunale di Catanzaro [d'ora innanzi, con lettera maiuscola, il Tribunale] la Domanda di pre concordato con riserva poi pubblicata nel competente Registro delle Imprese in data 31.05.2013.

Vista la predetta Domanda di pre concordato con riserva (procedura Rg. n. 6/2013), con provvedimento del 6.06.2013, il Tribunale concesse termine sino al 27.09.2013 per il deposito del Piano e della documentazione di cui al comma 2 dell'art. 161 L. Fall., poi prorogato – su istanza di Sorical – al 28.11.2013 con provvedimento del 3.10.2013.

Nei mesi successivi al deposito della Domanda di pre concordato con riserva, la Società è stata impegnata in un una serie di articolate e complesse attività tese: i) al consolidamento del proprio equilibrio economico, con la fuoriuscita in particolare dal cosiddetto mercato di salvaguardia in cui si riformava a decorrere dal 1.1.12 di energia elettrica (ad opera di Enel Energia S.p.A. a prezzi sensibilmente superiori rispetto a quelli praticati sul mercato libero; ii) all'incremento delle risorse finanziarie in entrata; iii) al raggiungimento di intese con tanti creditori che rappresentassero almeno il 60% dei propri debiti, e dunque; iv) alla redazione del Piano di Ristrutturazione e di Risanamento ex art. 182 bis L. Fall.

Orbene, tenuto conto che le azioni poste in essere da Sorical S.p.A dopo il deposito della domanda avevano quasi totalmente assorbito il tempo concesso dal Tribunale con il provvedimento del 3.10.2013; considerato il proficuo lavoro già svolto ed in particolare il fatto che le intese con la quasi totalità dei creditori erano state raggiunte visto che era dunque necessario disporre di un ulteriore lasso di tempo per portare a buon fine la procedura di pre concordato con riserva; la Sorical depositò – in data 21.11.2013 – al Tribunale specifica istanza al fine di vedersi riconosciuto un ulteriore termine per il deposito dell'Accordo ex art. 182 bis L. Fall. Non avendo, però, il Tribunale ritenuto di poter accogliere la predetta richiesta, ed al fine di non disperdere il proficuo lavoro già svolto, ma anzi di poter addivenire comunque al superamento negoziato della crisi, in data 28.11.2013 la Società ha in ultimo rinunciato alla predetta procedura di pre concordato con riserva ex art. 161, co. 6 e 182 bis L. Fall., decidendo di depositare direttamente al Tribunale un ricorso per l'omologa dell'Accordo di Ristrutturazione dei Debiti ex art. 182 bis L. Fall.

Con provvedimento dell'11.12.2013, il Tribunale ha dunque disposto il "non luogo a provvedere sulla domanda di concordato preventivo con riserva" (procedura Rg. n. 6/2013)

Dunque, valutata la permanenza delle ragioni di opportunità inanzi elencate sub. Lettere A) B) C) che precedono, e di tutti i presupposti di legge (sia soggettivi che oggettivi), visto quanto già deliberato nell'Assemblea dei Soci del 14.03.2013, i Liquidatori della Società hanno deciso, di depositare direttamente al Tribunale una domanda di omologazione dell'Accordo di Ristrutturazione dei Debiti ex art. 182 bis L. Fall.; all'uopo confermando la nomina di un esperto attestatore in possesso di tutti i requisiti di cui all'art. 67, comma 3 lett. d), L. Fall., già impegnato nell'attività di certificazione dei dati aziendali.

La Società ha dunque predisposto un Piano di ristrutturazione e risanamento, ed il connesso accordo di ristrutturazione dei debiti ex art. 182 bis L. Fall, che ha infatti sottoposto a tutti i propri creditori per ottenerne l'accettazione.

Tale accordo è stato valutato fattibile dall'esperto attestatore, il quale con relazione del 24.09/ 2.10.2014 e successiva Relazione integrativa del 3.10.2014 ha accertato : a) la veridicità dei dati aziendali, e b) l'attuabilità dell'accordo, anche tenuto conto della sua idoneità ad assicurare il regolare pagamento dei creditori rimasti estranei all'accordo nei termini di cui all' art. 182 bis L. Fall.

Infine, in data 3/10/2014, l'accordo è stato sottoscritto da un numero di Creditori ampiamente superiore alla percentuale del 60% richiesta dall'art. 182 bis L. Fall, e verrà dunque depositato dalla So.Ri.Cal. S.p.A. entro il 10 ottobre 2014 alla sez. fallimentare del Tribunale di Catanzaro affinché lo omologhi.

Tale Accordo infatti, benché già perfezionatosi in data 3.10.2014 diverrà efficace solo dopo l'omologa ad opera del citato Tribunale.



Alla luce dell'informativa fornita nei paragrafi precedenti, è possibile sostenere che vi siano i presupposti tali per cui la Società realizzi i flussi necessari che potranno garantire la sostenibilità del piano finanziario sotteso all'accordo di ristrutturazione dei debiti ai sensi dell'art. 182 bis L.F. che sarà presentato entro il prossimo 10 ottobre 2014 al Tribunale di Catanzaro e che consentirà di ripianare le obbligazioni pregresse nei confronti della Banca finanziatrice, dei fornitori e dei terzi in modo da poter garantire la continuità del servizio idrico e la ripresa delle attività in condizioni di autonomia e piena efficienza finanziaria.

Nel frattempo la compagine azionaria sta perseguendo con le attività, già avviati nel 2012, atte alla revoca dello stato di liquidazione, oltre che con l'auspicabile aspettativa che il quadro legislativo di riferimento possa cambiare e garantire una gestione più efficace ed efficiente del servizio idrico.

A tale proposito risulta ancora oggetto di analisi presso la competente Commissione Regionale Ambiente, la proposta di legge destinata a regolare la fornitura del sistema idrico, con particolare riferimento alla fondamentale gestione diretta della riscossione delle forniture erogate ai cittadini.

10. ALIQUOTI SCORRENTI

10.1 RENDICONTO FINANZIARIO

Si allega di seguito il Rendiconto finanziario della Società al 31 dicembre 2013 comparativo con l'esercizio precedente:

Rendiconto finanziario	2013	2012
Utile/perdita	2	(16.775)
Ammortamenti immob. materiali	7.073	6.246
Accantonamenti	10.337	16.879
Risultato gestione finanziaria	7.087	7.258
Risultato gestione extra caratteristica	(103)	(2.040)
CASH FLOW LORDO	24.337	11.546
Variazioni attivo operativo	(63.217)	(37.190)
Variazioni di passivo operativo	32.151	14.049
CASH FLOW OPERATIVO	(8.729)	(11.695)
Risultato gestione finanziaria	(7.087)	(7.258)
CASH FLOW OPERATIVO NETTO	(15.816)	(18.953)
Investimenti tecnici	(6.115)	(6.111)
Disinvestimenti tecnici		0
Variazione immob. immat., finanz.	(4.318)	1.073
Risultato gestione extra-caratteristica	162	2.040
CASH FLOW PREFINANZIAMENTI	(19.069)	(21.950)
Variazione debiti bancari e debiti a m/l	37.614	36.917
Accantonamenti	(10.337)	(16.879)
Aumento/riduzione Patrimonio Netto		0
Flusso di cassa dell'esercizio	8.189	(1.812)

<i>Delta disp. liquide</i>	8.189	(1.812)
<i>Quadratura</i>	0	0

10.2 CONTENZIOSI IN CORSO

Di seguito viene riportato un aggiornamento dei contenziosi in corso oggetto di trattazione nella relazione sulla gestione al bilancio 2012 e viene fornita adeguata informativa sulle posizioni originatesi nell'esercizio 2013 e sui relativi sviluppi intervenuti nel corso del corrente esercizio 2014.

VICENDA GIUDIZIARIA "CERALACCA"

La Procura della Repubblica di Reggio Calabria ha proseguito le indagini tramite la Guardia di Finanza ed ha acquisito ulteriore documentazione dalla Società soprattutto nell'ambito del conferimento di incarichi pubblici a seguito aggiudicazione delle gare di appalto.

A margine dell'inchiesta denominata "Operazione Ceralacca 2", attuata in prosecuzione della precedente Operazione "Ceralacca", si segnala che la Società ha proceduto alla preventiva sospensione cautelare dal lavoro e dalla retribuzione di 4 dipendenti coinvolti nella vicenda, e successivamente al licenziamento di tre di questi, procedendo invece al reintegro di uno solo degli stessi.

Nel merito, uno dei dipendenti licenziati ha proposto ricorso ex art.1, comma 48 L.92/2012 al fine di impugnare il provvedimento espulsivo. La Società si è regolarmente costituita in giudizio e la prima udienza si è tenuta dinanzi all'adito Tribunale di Catanzaro, in data 2 ottobre 2014.

All'esito di tale udienza, il GL ha trattenuto la causa in riserva.

SENTENZA TAR SCALEA 2012

Nell'ambito dei contenziosi avviati dalla Società per ovviare alla resistenza dei Comuni alle procedure di riduzione idrica messe in campo da So.Ri.Cal. S.p.A. per contrastare la grave morosità dei Comuni nel pagamento delle prestazioni idriche, rileva ricordare in tale sede il contenzioso incardinato con RG n. 618/2012 dinanzi alla II Sezione del TAR di Catanzaro contro il Comune di Scalea.

La So.Ri.Cal. S.p.A ha impugnato innanzi alla predetta Autorità Giudiziaria l'ordinanza comunale n. 22/2012 chiedendone l'annullamento, previa sospensione della sua efficacia.

Nonostante la positività delle risultanze istruttorie, il TAR, definitivamente pronunciandosi in merito al ricorso in questione, con la sentenza n. 226 del 6 febbraio 2014 ha tuttavia rigettato il ricorso medesimo integralmente compensando le spese di giudizio.

ACQUEDOTTO LUCANO S.p.A.

Sono pendenti azioni incrociate di So.Ri.Cal. S.p.A innanzi il Tribunale Regionale delle Acque Pubbliche di Napoli per accertare la natura del rapporto giuridico sussistente, l'illegittimità ed illiquidità delle pretese economiche dell'Acquedotto Lucano, il controcredito di So.Ri.Cal. S.p.A per forniture idropotabili erogate nel territorio lucano; e di Acquedotto Lucano per il pagamento di € 3.653.111,02 oltre interessi e spese legali per forniture idropotabili.

La prossima udienza si terrà il 26 marzo 2015 per la precisazione delle conclusioni.

Nelle more di tale udienza, sono stati avviati una serie di incontri con la Regione Calabria e la Regione Basilicata alla presenza del Prefetto al fine di addivenire ad un bonario componimento della vertenza.

LODO SELI S.p.A.

Con domanda di arbitrato ritualmente notificata a SoRiCal e Regione Calabria, l'istante SELI ha chiesto al Collegio la condanna di entrambi i Soggetti in solido, ovvero del Soggetto effettivamente obbligato, al pagamento di varie ed ingenti somme a titolo di riserve oltre che al pagamento delle spese del procedimento arbitrale incardinato ai sensi e per l'effetto dell'art. 25 del CSA del contratto di appalto sottoscritto tra SELI e Regione Calabria, avente ad oggetto la "Realizzazione delle opere di adduzione dell'invaso del Torrente Menta".

A conclusione del procedimento de quo, presso la Camera Arbitrale per i Contratti Pubblici in Roma, veniva depositato il Lodo n° 174/09 con il quale SoRiCal e Regione Calabria venivano condannate in solido al pagamento della somma di € 9.270.245,08, nonché al pagamento di € 724.175,33 a titolo di anticipazione sulle spese di funzionamento del Collegio, di segreteria e di consulenza, di € 12.585,27 per l'anticipazione del versamento del contributo all'Autorità di Vigilanza nonché di € 150.000,00 per spese di giudizio.

Il Lodo è stato impugnato per nullità sia da So.Ri.Cal. che dalla Regione Calabria ed il giudizio è stato rinviato all'udienza del prossimo 7 novembre 2014 per la precisazione delle conclusioni.

Nelle more Seli ha proposto esecuzione forzata presso III- Comuni e Banche- debitori di SoRiCal.

So.Ri.Cal. ha proposto opposizione all'esecuzione ed agli atti esecutivi e tutti i Tribunali investiti delle procedure esecutive e delle opposizioni di SoRiCal, in accoglimento cautelare delle istanze societarie, hanno sospeso le esecuzioni intraprese da SELI con provvedimenti di sospensione peraltro confermati all'esito dei reclami di controparte.

Tali provvedimenti potrebbero essere messi in discussione solo dalla definizione, con sentenza a cognizione piena ordinaria, di due giudizi di merito attualmente pendenti (uno dei quali trattenuto a sentenza in data 28 marzo 2014).

SELI ha inoltre ottenuto ordinanza di assegnazione in danno della Regione per € 7 milioni di euro.

E' possibile che il giudizio si definisca ad inizio 2015 con la condanna della Regione Calabria per un importo al netto dei € 7 milioni già pagati dalla Regione stessa e dunque approssimativamente pari a circa ulteriori € 7 milioni di euro oltre accessori ulteriormente maturandi.

Nel caso in cui invece dovesse dichiararsi la soccombenza di So.Ri.Cal., essendo il contratto riferito a lavori eseguiti prima del subentro della Società nella gestione, quest'ultima provvederà alla promozione di un'azione di rivalsa nei confronti della Regione Calabria per il recupero delle somme *de quo*.

SEQUESTRO SERBATOIO "TIRO A SEGNO"

So.Ri.Cal. S.p.A. ha subito il sequestro preventivo emesso dal Pubblico Ministero presso il tribunale di Vibo Valentia in data 15 maggio 2012 su impianti, serbatoi ed adduttrici del sistema Alaco.

Sono stati indagati l'Amministratore Delegato ed i Presidenti susseguiti dal 2009 ad oggi, nonché dirigenti e tecnici della Società stessa.

Ai medesimi indagati è stato notificato nei mesi scorsi l'avviso di conclusione delle indagini preliminari e ad alcuni di questi il successivo rinvio a giudizio. Ad ogni buon conto, le azioni difensive a tutela della Società sono in atto e nessuna delle contestazioni oggetto del decreto di sequestro e del relativo procedimento risulta addebitabile direttamente alla Società, ai sensi del D.Lgs. n. 231/2001 e successive modifiche ed integrazioni. Alla luce di quanto sopra, ad oggi non si ritiene sussistano per la Società rischi di passività potenziali significative da iscrivere in bilancio.

Rileva inoltre evidenziare che in data 8 aprile 2014 è stato notificato alla Società in persona dei Liquidatori e Legali Rappresentanti pro-tempore il decreto di parziale dissequestro degli impianti contenente peraltro numerose prescrizioni finalizzate al ripristino della piena funzionalità dell'invaso.

CONSORZIO DI BONIFICA DELLO IONIO - CROTONESE

Trattasi di opposizione di So.Ri.Cal. S.p.A. a decreto ingiuntivo per € 56 mila oltre interessi e spese legali per fornitura idrica; il Tribunale, inizialmente riservatosi sull'avversa istanza di concessione della provvisoria esecutorietà del decreto ingiuntivo opposto, ha concesso in corso di causa l'esecutività al decreto medesimo.

La causa è stata rinviata al 16 ottobre 2014 per esame testi.

Si rileva un rischio di soccombenza probabile per l'importo ingiunto o parte di esso.

A2A S.p.A. - E. ON PRODUZIONE S.p.A. (già Endesa Italia S.r.l.)

E' una domanda risarcitoria di controparte per illegittima sottensione di acqua concessale a fini idroelettrici, oggetto di pregressa convenzione tra Endesa e la Regione Calabria; giudizio di primo grado definito con sentenza di condanna al pagamento di € 977 mila oltre interessi legali dal 27/06/2008 e spese legali.

Il giudizio di appello incardinato da So.Ri.Cal. innanzi il Tribunale Superiore delle Acque Pubbliche si è recentemente concluso con la sentenza n. 135/2014 del 19 giugno 2014 che ha sostanzialmente confermato la pronuncia di primo grado.

Sono attualmente in corso con la controparte trattative finalizzate alla chiusura transattiva della vertenza.

ACEA S.p.A.

So.Ri.Cal. S.p.A ha citato ACEA innanzi il Tribunale di Roma chiedendo l'accertamento negativo dell'esistenza di valido contratto e della pretesa creditoria di ACEA e risarcimento danni; ACEA si è costituita formulando domanda riconvenzionale per oltre € 24 milioni, chiedendo ed ottenendo ordinanza d'ingiunzione in corso di causa e provvisoriamente esecutiva per € 8 milioni, oltre interessi; la prossima udienza è prevista per il 21/11/2014 per la precisazione delle conclusioni; si rileva un possibile accoglimento sia delle domande di So.Ri.Cal. S.p.A sia in parte di quelle di ACEA in proporzioni allo stato difficilmente quantificabili, fermo l'importo già ingiunto; il rischio complessivo di soccombenza sostanziale di So.Ri.Cal. S.p.A è probabile, con possibile modesta riduzione dell'importo richiesto giudiziariamente da Acea; trattative in corso per una definizione bonaria della vertenza anche alla luce dell'intervenuta sottoscrizione, in data 3 ottobre 2014, dell'Accordo di Ristrutturazione del Debito ex art. 182 bis L.F. in conseguenza e per l'effetto del quale Acea rinuncia ai giudizi attualmente in corso.

GALA S.p.A. – EUROFACTOR S.p.A.

Esistono molteplici azioni in corso di seguito specificate:

- Azione di So.Ri.Cal. S.p.A innanzi il Tribunale di Roma per l'accertamento di inadempimento contrattuale, mala fede precontrattuale e contrattuale di Gala, accertamento dell'effettivo suo credito e risarcimento danni; prossima udienza 20/01/2015 per la precisazione delle conclusioni.
 - Azione di Gala in danno di So.Ri.Cal. S.p.A innanzi il Tribunale di Catanzaro per risarcimento danni da inadempimento contrattuale ed extracontrattuale (danno all'immagine e curriculare); richiesti € 4,9 milioni. La prossima udienza è fissata per il 3 luglio 2015 per la precisazione delle conclusioni.
 - Ulteriore domanda di pagamento proposta da Gala innanzi il Tribunale di Catanzaro, che ha emesso decreto ingiuntivo non provvisoriamente esecutivo per circa € 15 milioni oltre interessi e spese legali; è in corso la proposizione della relativa opposizione. È stata messa ordinanza con la quale è stato dichiarato nullo il decreto e incompetente il Tribunale di Catanzaro.
- Il Giudizio non è stato riassunto presso il Tribunale di Roma nel termine perentorio di tre mesi assegnato dal Giudice.
- Opposizione di So.Ri.Cal. S.p.A a decreto ingiuntivo ottenuto da Eurofactor, cessionario del credito Gala da fornitura elettrica per € 17 milioni, con chiamata in causa di So.Ri.Cal. S.p.A da parte di Enel Distribuzione per errata contabilizzazione dei consumi elettrici; presso il Tribunale di Catanzaro si terrà la prossima udienza il 18 novembre 2014 per la precisazione delle conclusioni (Eurofactor è contumace).
 - Ulteriore azione risarcitoria di Gala in danno di So.Ri.Cal. S.p.A innanzi il Tribunale di Roma, richiesti danni per quasi € 15 milioni. La prossima udienza si terrà il 20 gennaio 2015 per la precisazione delle conclusioni.

Il rischio di soccombenza sostanziale, da valutarsi all'esito della complessiva definizione del descritto e frazionato contenzioso, deve ritenersi probabile per il pagamento della fornitura elettrica e risulta allo stato di difficile valutazione per le richieste risarcitorie.

Sono in corso contatti tra le parti tesi alla definizione transattiva del contenzioso anche alla luce dell'intervenuta sottoscrizione, in data 3 ottobre 2014, dell'Accordo di Ristrutturazione del Debito ex art. 182 bis L.F. in conseguenza e per l'effetto del quale Gala rinuncia ai giudizi attualmente in corso.

GREEN NETWORK S.p.A.

So.Ri.Cal. S.p.A ha proposto opposizione al decreto ingiuntivo per € 2,9 milioni ottenuto da Green Network per forniture elettriche; il Tribunale ha negato a controparte la provvisoria esecutorietà del decreto ingiuntivo e rinviato la causa per consentire a So.Ri.Cal. la chiamata in causa del terzo Enel Distribuzione a causa di sue errate misurazioni dei consumi elettrici; il giudizio è stato rinviato semplicemente in prosieguo all'udienza del 18/01/2015; rischio soccombenza possibile, almeno per parte dell'avversa pretesa.

Green Network ha chiesto ed ottenuto ulteriore decreto ingiuntivo, non provvisoriamente esecutivo, per circa € 30 mila che le sarebbero dovuti per ricalcoli e rettifiche di consumi effettuati da Enel Distribuzione;

Sorical ha opposto anche questo decreto ingiuntivo; si rileva un rischio soccombenza possibile, almeno per parte dell'avversa pretesa.

Sono attualmente in corso trattative con la controparte per la definizione transattiva della vertenza.

TREVISAN

Domanda di pagamento da parte degli eredi dell'ing. Giulio Trevisan per 38 milioni di euro in danno del Consorzio di Bonifica Sibari – Crati e della Regione Calabria, che ha chiamato in causa So.Ri.Cal. S.p.A; la causa in decisione all'udienza del 03/10/2011 e nelle more rimessa sul ruolo, è stata rinviata per la precisazione delle conclusioni al 10 novembre 2014.

Il rischio di soccombenza è improbabile: si tratta di un credito per prestazioni professionali per incarichi conferiti all'ing. Trevisan dal Consorzio di Bonifica, cui l'attore ritiene subentrata *ope legis* la Regione, che ha chiamato in causa So.Ri.Cal. S.p.A. E' in corso l'Impugnativa del lodo da parte di So.Ri.Cal. S.p.A innanzi la Corte d'Appello di Roma ottenuto dall'ing. Alberto Trevisan per il pagamento di maggiori compensi professionali da quantificarsi in separata sede (orientativamente € 1 milione).

Rischio di soccombenza possibile, comunque oggetto di prudenziale accantonamento nel fondo rischi iscritto in bilancio.

Rileva evidenziare che nel corso del corrente esercizio 2014 è stata favorevolmente accolta l'opposizione spiegata da So.Ri.Cal. avverso il precetto notificato dall'ing. Trevisan al fine di ottenere il pagamento della somma di € 791.087,72 a titolo di corrispettivo per l'espletamento dell'incarico per la "progettazione e la direzione dei lavori per la realizzazione della Diga dell'Alto Esaro a Cameli (CS) e del Collegamento dell'Acquedotto Abatemarco per Cosenza" e che in ordine a detta pronuncia sono in corso le più opportune azioni tese al recupero delle somme di € 8.100,00 liquidata a titolo di spese e competenze di procedura, oltre al rimborso di spese generali, IVA e CPA come per legge e posta integralmente a carico dell'ing. Trevisan.

BRATH ing. Antonio – Pascuzzi ing. Raffaele

Domanda avversaria di pagamento compensi professionali in danno di Regione Calabria e So.Ri.Cal. per un complessivo importo di € 1,8 milioni; il giudizio pende innanzi il Tribunale di Catanzaro, la prossima udienza è fissata alla data del 13/11/2014 per la precisazione delle conclusioni; è discutibile la titolarità passiva alternativa dell'obbligazione in capo alla Regione e/o So.Ri.Cal. S.p.A, nonché la debenza a titolo contrattuale delle somme richieste, stante l'assenza di contratto scritto *inter partes*; il rischio di soccombenza è possibile e pari, nella peggiore delle ipotesi, alle richieste avversarie maggiorate di interessi e spese legali.

BAM – Regione Calabria

Domanda della BAM in danno di So.Ri.Cal. S.p.A, che ha chiamato in causa la Regione Calabria, per il pagamento di interessi opere pubbliche per € 370 mila; la prossima udienza è fissata per il 05/02/2015 per la precisazione delle conclusioni, il rischio di soccombenza è remoto.

FRAG

So.Ri.Cal. S.p.A ha proposto opposizione a cinque decreti ingiuntivi ottenuti da Frag per il pagamento di corrispettivi da appalto per circa € 540 mila; il giudice delle opposizioni ha riunito i vari procedimenti ed ha concesso la provvisoria esecutorietà dei decreti ingiuntivi, rinviando all'udienza del 23/01/2015 per la trattazione; il rischio di soccombenza è probabile.

UNICREDIT FACTORING

Rileva in tale sede evidenziare che la Società ha definito attraverso la sottoscrizione di un atto di transazione la vertenza esistente tra Unicredit, SoRiCal ed Idrotecna anche alla luce della sentenza con la quale il Tribunale di Milano ha rigettato l'opposizione spiegata da So.Ri.Cal. confermando il decreto ingiuntivo (€ 563,175.66 oltre interessi e spese legali) in favore della Unicredit Factoring nella sua qualità di cessionaria del credito dal Consorzio Idrotecna.

Deve precisarsi altresì, in merito, che So.Ri.Cal. sta azionando nei confronti del Consorzio Idrotecna, soggetto cedente i propri crediti ad Unicredit, ogni azione utile al recupero delle somme indebitamente ed erroneamente percepite nonostante l'esistenza della cessione.

So.Ri.Cal. S.p.A ha inoltre opposto il decreto ingiuntivo n. 18942/12 notificato da Unicredit al fine di ottenere il pagamento del complessivo importo di € 298.579,66 oltre spese, diritti ed onorari e successive occorrenze. Il tutto sulla base del rapporto di *factoring* intrattenuto tra Unicredit ed ENEL ENERGIA SPA nell'ambito del quale quest'ultima ha ceduto ad Unicredit i crediti vantati nei confronti di SoRiCal per € 398.990,68, crediti derivanti dal contratto di fornitura elettrica per l'anno 2009 aggiudicato ad ENEL a seguito di gara pubblica.

A seguito di formale messa in mora da parte di Unicredit, SoRiCal ha eseguito pagamenti parziali così riducendo la propria posizione debitoria alla somma di € 298.579,66.

Nel proporre formale opposizione al decreto ingiuntivo, SoRiCal ha eccepito:

- L'incompetenza territoriale (Tribunale di Milano incompetente in favore del Tribunale di Roma);
- L'inammissibilità ed inopponibilità della cessione del credito (che avrebbe dovuto essere redatta per atto pubblico o scrittura privata autenticata con successiva sua notifica alla Stazione Appaltante);
- L'insussistenza del credito (in quanto l'attendibilità dei consumi elettrici addebitati è stata comunque sempre contestata da SoRiCal);

la prossima udienza si terrà presso il Tribunale di Milano in data 29/04/2015 per la precisazione delle conclusioni; il rischio di soccombenza nel caso di specie è possibile.

C.G.M. - Costruzioni Generali Meridionali s.r.l

La vertenza, oggetto di più procedimenti pendenti innanzi a diverse Autorità Giudiziarie investite della decisione, trae origine dalla risoluzione contrattuale relativa all'appalto dei "lavori di potenziamento, adeguamento, e riequilibrio degli acquedotti tra Soverato ed Isola Capo Rizzuto- Schemi Idrici Corace, Verghello, Sansinato, Alli (ramo sud). Prog. B.01.b" e dal procedimento arbitrale successivamente instauratosi.

Trattasi di una domanda di risarcimento danni da (pretesa) illegittima risoluzione del contratto per l'esecuzione dei lavori di cui sopra. La richiesta risarcitoria di controparte ha un valore di € 749 mila, oltre rivalutazione ed interessi; la domanda riconvenzionale di So.Ri.Cal. ammonta a complessivi € 2 milioni.

Possibile il rischio di esito negativo, pur tuttavia, in caso di esito favorevole alla Società, l'accoglimento della domanda riconvenzionale comporterebbe una sopravvenienza attiva anche rispetto all'importo presente nel bilancio societario pari al 100% del debito contestato.

IMPRESA. S.p.A.

Giudizio arbitrale proposto da Impresa S.p.A. contro la So.Ri.Cal. per lavori alla Diga del Fiume Esaro. La Società ha resistito con domanda riconvenzionale. Il Collegio si è costituito nel dicembre 2011 e l'udienza di discussione (dopo l'eseguita istruttoria a mezzo CTU) si è tenuta il 13 febbraio 2013.

Il lodo arbitrale emesso a conclusione del procedimento risulta complessivamente non sfavorevole a So.Ri.Cal che ha comunque già stanziato- in via cautelativa- adeguati importi nel fondo rischi del bilancio al 31.12.2012.

Il lodo è stato impugnato da So.Ri.Cal. dinanzi alla Corte di Appello di Roma e la prossima udienza si terrà il 28 febbraio 2017.

Nelle more, IMPRESA ha notificato a So.Ri.Cal. il lodo munito di provvisoria esecutività con pedissequo atto di precetto, avverso il quale è stata proposta formale istanza di inibitoria.

Ancora ad oggi la passività potenziale è difficilmente quantificabile.

Alla luce dello stato di amministrazione straordinaria in cui IMPRESA attualmente versa non si esclude l'ipotesi di avviare una trattativa con la controparte tesa alla definizione transattiva della vertenza.

VINCENZO RESTUCCIA COSTRUZIONI SRL

È ad oggi pendente con l'Impresa Restuccia un rilevante contenzioso civile.

È stato incardinato dinanzi al Tribunale di Catanzaro un giudizio ordinario di cognizione nel quale So.Ri.Cal. è convenuta ed oggetto del quale è la richiesta di risarcimento danni di € 180.103,45 che l'Impresa Restuccia

avrebbe patito conseguentemente e per l'effetto del preteso inadempimento di So.Ri.Cal. nel corso dell'esecuzione dell'appalto.

A fronte inoltre delle reiterate richieste di pagamento avanzate dall'Impresa ed a seguito delle procedure esecutive attraverso le quali è stato azionato il preteso credito da questa vantato nei confronti di So.Ri.Cal., sono state proposte opposizioni a precetto ed a pignoramento.

Il rischio di soccombenza nei giudizi de quo è stato valutato remoto.

A seguito del rilascio da parte della Prefettura territorialmente competente dell'informativa interdittiva antimafia a carico dell'Impresa Restuccia, deve evidenziarsi che So.Ri.Cal. ha formalmente avviato il procedimento di risoluzione dei contratti di appalto di seguito specificati:

- "Prog. A.02.5.a- Schema idrico del Menta- Opere a valle della centrale idroelettrica- 2° lotto".
- "Completamento dello schema idrico sulla Diga del Torrente Menta- Centrale Idroelettrica e Condotta Forzata Opere Civili".

Contestualmente a tale procedura di risoluzione, So.Ri.Cal. ha altresì avviato le opportune azioni finalizzate all'escussione delle polizze fideiussorie relative ai due ai due contratti di appalto sopra specificati e di valore pari, rispettivamente, ad € 8.760.342,00 ed € 2.388.438,00.

AGENZIA ENTRATE - Avvisi accertamento annualità 2004/2005 e verifica fiscale annualità 2009/2010/2011

Il contenzioso fiscale ha registrato una importante e significativa evoluzione nel corso dell'esercizio 2013.

Sono stati infatti notificati i seguenti avvisi di accertamento:

1. Avviso di accertamento a seguito della verifica a carattere generale dell'Agenzia delle Entrate Direzione Provinciale di Catanzaro- Ufficio Controlli in materia di IVA relativo al periodo di imposta 2004, emesso il 16 settembre 2011 e notificato alla Società il 28 settembre 2011 con il quale è stata richiesta una maggiore imposta IVA per l'esercizio 2004 per € 1.817.360,47 (su un imponibile di € 9.086.802,33) oltre sanzioni per € 2.271.701,25 ed interessi per un totale complessivo di € 4.089.061,72;
2. Avviso di accertamento a seguito della verifica a carattere generale dell'Agenzia delle Entrate Direzione Provinciale di Catanzaro- Ufficio Controlli in materia di IVA relativo al periodo di imposta 2005, emesso il 16 settembre 2011 e notificato alla Società il 28 settembre 2011 con il quale è stata richiesta una maggiore imposta IVA per l'esercizio 2005 per € 3.541.436,38 (su un imponibile di € 17.707.181,88) oltre sanzioni per € 7.909.927,88;
3. Avviso di accertamento a seguito di Processo verbale di constatazione elevato in data 28 luglio 2011 dall'Agenzia delle Entrate Direzione Provinciale di Catanzaro emesso il 5 dicembre 2012 e notificato alla Società il 18 dicembre con il quale sono state richieste maggiori imposte (IRES, IRAP e IVA) per € 1.285.643,00 oltre sanzioni per € 1.129.071,00;
4. Avviso di accertamento a seguito di Processo verbale di constatazione elevato in data 28 luglio 2011 dall'Agenzia delle Entrate Direzione Provinciale di Catanzaro emesso il 5 dicembre 2012 e notificato alla Società il 18 dicembre con il quale sono state richieste maggiori imposte (IRES, IRAP e IVA) per € 1.308.786,00 oltre sanzioni per € 1.321.840,50;

In data 18 ottobre 2013 So.Ri.Cal. ha sottoscritto l'Atto di Conciliazione con l'Agenzia delle Entrate, Direzione Provinciale di Catanzaro, con il quale è stata concordata la chiusura della vertenza attraverso il pagamento (mediante compensazione del credito IVA) di complessivi € 5.990.890,92 (per gli anni 2004-2005-2007-2008).

Si precisa, ad ogni buon fine, che in data 23 gennaio 2014 ed in data 14 febbraio 2014, la CTP di Catanzaro ha dichiarato cessata la materia del contendere e la Società ha iniziato a pagare il dovuto su base trimestrale.

Ai fini dell'erogazione del rimborso del credito IVA, in data 12 febbraio 2013, l'Agenzia delle Entrate Direzione Provinciale di Catanzaro, ha iniziato la verifica sugli anni imposta 2009, 2010 e 2011 con

l'obiettivo di valutare l'impatto delle riprese fiscali effettuate nelle annualità successive in cui si è generato il credito IVA richiesto a rimborso per la compensazione.

Tale verifica si è conclusa con l'emanazione di tre distinti processi verbali di constatazione rispettivamente relativi alle annualità 2009-2010-2011.

La Società è ricorsa allo strumento deflativo del contenzioso di cui all'art. 5 bis del D.Lgs 218/1997, prestando così adesione al contenuto dei suddetti atti.

Il pagamento rateizzato di quanto dovuto, è attualmente in corso.

La chiusura delle liti fiscali, per ciascun anno interessato, è necessaria e funzionale all'erogazione del rimborso dei crediti IVA vantati dalla Società. Al riguardo deve rilevarsi che il pagamento delle somme richieste a titolo di maggiori imposte sarà definitivamente corrisposto attraverso la procedura di compensazione tramite ruoli.

La Società è infatti ricorsa alla compensazione tra crediti vantati presso la Pubblica Amministrazione e debiti tributari, così riducendo la propria esposizione debitoria.

Ai sensi dell'art. 2428 del Codice Civile si precisa, oltre a quanto riportato nel testo della presente relazione sulla gestione, quanto segue:

- ❖ nel corso dell'esercizio 2013 la Società non ha condotto significativa attività di ricerca e sviluppo;
- ❖ al 31 dicembre 2013 la Società non possiede azioni proprie, azioni o quote di Società controllanti anche per tramite di Società fiduciaria o per interposta persona;
- ❖ la Società, infine, non ha acquistato o alienato sia azioni proprie sia azioni o quote di Società controllanti nel corso dell'esercizio 2013, anche per tramite di Società fiduciaria o per interposta persona.

La Società, oltre ad avere la sede centrale a Catanzaro (Loc. Germaneto), possiede sedi decentrate sul territorio della Regione Calabria per assicurarsi un rapporto diretto con i clienti ed una domiciliazione a Roma, utile per frequenti contatti con Associazioni di categoria e con uffici istituzionali di riferimento.

Elenco delle sedi zonali:

Catanzaro (Corace)	V.le Europa, 35
Bonifati	Via Sparvasile, 58
Cosenza	Contrada Cozzo Muoio
Crotone	Località Mortella, 153
Lamezia Terme	Contrada Scinà
Loeri	Via Garibaldi, 328
Palmi	Via Francesco Carboni
Reggio Calabria	Via Modena, 1
Trebisacce	V.le della Libertà, 62
Vibo Valentia	Via Per Triparni

Informativa ai sensi dell'art. 2428 del codice civile, comma 6-bis

La Società esercita la propria attività a fronte della convenzione di gestione per l'affidamento in gestione degli acquedotti regionali della Calabria e del relativo servizio di erogazione di acqua per usi idropotabili stipulata con la Regione Calabria in data 13 giugno 2003 e successivo Accordo integrativo del 20 maggio 2004.

La Società, come ampiamente descritto all'interno del presente documento, opera nel settore della gestione delle opere idriche di captazione, accumulo, potabilizzazione ed adduzione della Regione Calabria, nonché nell'attività di assistenza tecnica-operativa agli A.T.O. e, ove non costituiti, ai soggetti sostitutivi previsti dalla normativa di riferimento e non è esposta a particolari rischi di mercato se non esclusivamente riconducibili a variazioni normative nell'ambito delle politiche nazionali di gestione delle infrastrutture, delle risorse idriche e nei consumi effettuati dai Comuni. Per quanto attiene ai rischi sulla gestione, si rinvia a quanto descritto nel paragrafo relativo alla "ai presupposto della continuità aziendale".

Particolare attenzione viene posta dalla nostra Società a quelli che possono essere i rischi derivanti da fattori esterni, per poterne valutare tempestivamente gli effetti sull'andamento aziendale e adottare le necessarie misure correttive.

Confermiamo che la nostra Società ha sempre manifestato attenzione alle politiche ambientali e sociali, monitorando le cause di possibile inquinamento derivanti dall'attività svolta.

La Società, in considerazione dei meccanismi di determinazione e periodico adeguamento della tariffa idropotabile, stabiliti dalla Giunta Regionale in applicazione della Convenzione di gestione, non è esposta a significativi rischi di variazione dei prezzi dei servizi offerti.

La Società, come ampiamente spiegato nella parte iniziale della Relazione è stata esposta a rischi finanziari nel corso del 2013 riconducibili in primis alle negative dinamiche di incasso dei crediti vantati nei confronti delle Pubbliche Amministrazioni ma anche alla numerosità ed alla importanza dei contenziosi con fornitori e terzi, che sono una diretta conseguenza delle problematiche di incasso.

Sulla tematica specifica si rinvia a quanto già descritto nel paragrafo relativo al sequestro conservativo di Enel Energia ed alle misure di natura straordinaria assunte dalla Società per il riequilibrio finanziario.

Il rischio di credito connesso al normale svolgimento delle attività tipiche è costantemente monitorato dall'azione della Direzione Generale Amministrativa che si avvale del supporto di esperti legali esterni, che mettono in campo le azioni più idonee per fronteggiare il mancato incasso da parte dei Comuni.

Lo squilibrio finanziario crescente ha determinato il ricorso a misure di natura straordinaria come evidenziato nel paragrafo precedente.

Nel corso del 2013 il contenzioso ha avuto una sostanziale stasi (vedasi paragrafo contenziosi). In tal senso, sulla base delle informazioni attualmente a disposizione, e tenuto conto dei fondi rischi prudenzialmente stanziati in bilancio, i Liquidatori ritengono che tali procedimenti e azioni non determineranno effetti negativi tali da comportare passività potenziali ulteriori rispetto a quelle già evidenziate ed oggetto di specifica copertura nel bilancio di esercizio, ed adeguatamente rese note ai terzi con idonea informativa.

La presente Relazione sulla Gestione è stata predisposta, in accompagnamento al bilancio di esercizio, conformemente a quanto previsto dall'art. 2428 del Codice Civile.

Documento Programmatico sulla Sicurezza

Con riferimento all'anno in corso, 2013, poiché in data 10 febbraio 2012 è entrato in vigore il D.Lgs.5/2012 che ha sancito l'abolizione del Documento Programmatico sulla Sicurezza (DPS), oltre che alcune disposizioni dell'Allegato B tra cui la regola 26 "Misure di Tutela e Garanzia", (che prevedeva l'obbligo del Titolare del Trattamento di riferire, nella relazione accompagnatoria del bilancio d'esercizio, dell'avvenuta redazione o aggiornamento del documento programmatico sulla sicurezza) e vista la necessità di realizzare tuttavia un documento, che, a fini di autocertificazione, fosse in grado di attestare il corretto adempimento alle previsioni contenute nel Decreto Legge sopra menzionato, sono stati avviati i lavori necessari alla produzione della documentazione in cui riportare le condizioni di sicurezza

esistenti in So.Ri.Cal. e le misure organizzative e tecniche applicate per il raggiungimento dello scopo del D.Lgs 196/2003 (cioè il corretto trattamento dei dati personali e di tutte le informazioni in genere).

Tale documento sarà disponibile entro il prossimo anno 2014.

Direzione e coordinamento


Con riferimento a quanto previsto dall'art. 2497 bis C.c., si precisa che So.Ri.Cal S.p.A. non è soggetta ad attività di direzione e coordinamento da parte di alcuna Società o Ente.

II. PROPOSTA DEL COLLEGIO DEI LIQUIDATORI

In merito all'utile di esercizio conseguita nell'anno 2013, che ammonta ad € 1.879, i Liquidatori propongono agli Azionisti della Società di destinare la somma interamente alla riserva legale.

Collegio dei Liquidatori


Il Liquidatore
Dott. Sergio Giordano


Il Liquidatore
Dott. Baldassarre Quartararo


.....


SORICAL S.p.A. - IN LIQUIDAZIONE
 Viale Europa, 35 - Caltanissetta - Caltanissetta
 Iscrizione REA N. 188648
 Codice fiscale e Partita Iva N. 0255002722
BILANCIO D'ESERCIZIO AL 31 - 12 - 2015

STATO PATRIMONIALE	31-12-13	31-12-12
ATTIVO		
A) CREDITI VERSO SOCI PER VERSAMENTI ANCORA DOVUTI	0	0
B) IMMOBILIZZAZIONI		
I. Immobilizzazioni materiali		
1) Costi di impianto e di ampliamento	0	0
2) Costi di ricerca, di sviluppo		
3) Diritti di utilizzo opere dell'ingegno		
4) Concessioni, licenze, marchi e diritti simili	110.876	616.800
5) Arredamenti		
6) Immobilizzazioni in corso e acconti	70.715	70.715
7) Altre	2.572.707	3.079.059
Totale immobilizzazioni materiali	2.754.298	3.866.574
II. Immobilizzazioni immateriali		
1) Titoli e valori	2.429.808	2.530.917
2) Impianti e attrezzature	67.957.964	103.682.062
3) Attrezzature industriali e commerciali	1.425.834	1.708.821
4) Altri beni	341.465	539.202
5) Immobilizzazioni in corso e acconti	108.688.859	109.343.582
Totale immobilizzazioni immateriali	219.843.930	217.804.582
III. Immobilizzazioni finanziarie		
1) partecipazioni		
2) imprese collegate	0	0
3) crediti	62.602	667.280
4) Altri titoli		
5) Azioni proprie		
Totale crediti immobilizzati	62.602	667.280
Totale immobilizzazioni finanziarie	62.602	667.280
Totale immobilizzazioni (B)	214.879.890	222.218.334
C) ATTIVO CIRCOLANTE		
I. Rimanenze		
1) materie prime, sussidiarie e di consumo		
2) prodotti in corso di lavorazione e semilavorati		
3) lavori in corso su ordinazione		
4) prodotti finiti e merci		
5) accantonati		
Totale rimanenze	0	0
II. Crediti		
1) verso clienti		
a) esigibili entro l'esercizio successivo	267.165.841	211.491.136
b) esigibili oltre l'esercizio successivo		
2) verso imprese controllate		
3) verso imprese collegate		
4) verso controllanti		
a) esigibili entro l'esercizio successivo	18.224.815	15.724.824
b) esigibili oltre l'esercizio successivo		



STATO PATRIMONIALE	31-dic-15	31-dic-12
4-ter) crediti tributari		
a) esigibili entro l'esercizio successivo	20.000.376	20.002.917
b) esigibili oltre l'esercizio successivo	12.672.652	7.342.500
4-ter) imposte anticipate		
a) esigibili entro l'esercizio successivo	12.438.516	11.211.482
b) esigibili oltre l'esercizio successivo		
5) versati altri		
a) esigibili entro l'esercizio successivo	5.403.648	384.254
b) esigibili oltre l'esercizio successivo		
Totale crediti	280.801.720	277.247.063
II. Attività finanziaria che non costituiscono immobilizzazioni		
1) partecipazioni in imprese controllate		
2) partecipazioni in imprese collegate		
3) partecipazioni in imprese controllate		
4) altre partecipazioni		
5) azioni proprie		
6) altri titoli		
Totale attività finanziaria che non costituiscono immobilizzazioni	0	0
IV) Disponibilità liquide		
1) depositi bancari e postali	10.458.281	2.328.851
2) tesoreria	1.238	0
3) denaro e valori in cassa	8.910	19.200
Totale disponibilità liquide	20.448.429	2.348.051
Totale attivo circolante (C)	287.209.149	279.595.114
D) RATEI E RISCONTI		
a) ratei attivi	162.422	228.628
b) risconti attivi		
c) disagio su prestiti		
Totale ratei e risconti	162.422	228.628
TOTALE ATTIVO	572.436.571	559.898.914

STATO PATRIMONIALE		31-08-13	31-08-12
PASSIVO			
A) PATRIMONIO NETTO			
I. Capitale			
II. Riserva da sovrapprezzo delle azioni	13.400.000		13.400.000
III. Riserva da rivalutazione			
IV. Riserva legale			
V. Riserva statutaria	850.585		853.871
VI. Riserve per azioni proprie in portafoglio			
VII. Altre riserve:			
Vittamanto Soc in obsolescenza	0		0
Riserva straordinaria	0		0
VIII. Utili (Perdite) portati a nuovo	0		10.982.841
IX. Utile (perdite) dell'esercizio	1.879		0
Totale patrimonio netto	14.252.464		14.236.712
B) FONDI PER RISCHI ED ONERI			
1) per accantonamento di quote di accensione e obblighi studi			
2) Per onerosità, anche debite	2.832.845		7.282.041
3) altri	12.742.186		10.020.071
Totale fondi per rischi ed oneri	15.575.031		17.302.112
C) TRATTAMENTO DI FINE RAPPORTO DI LAVORO SUBORDINATO			
	470.000		487.478
D) DEBITI			
1) obbligazioni			
2) obbligazioni convertibili			
3) debiti verso banca per finanziamenti			
a) accipiti entro l'esercizio successivo	10.704.756		7.758.788
b) accipiti oltre l'esercizio successivo	0		0
4) debiti verso banche			
a) accipiti entro l'esercizio successivo	33.987.530		6.810.321
b) accipiti oltre l'esercizio successivo	140.348.765		147.870.825
5) debiti verso altri finanziatori			
6) assegni	0		0
7) debiti verso fornitori			
a) accipiti entro l'esercizio successivo	140.219.810		140.629.000
8) debiti rappresentati da titoli di credito			
9) debiti verso imprese controllate			
10) debiti verso imprese collegate			
a) accipiti entro l'esercizio successivo			
b) accipiti oltre l'esercizio successivo			
11) debiti verso assicuratori			
a) accipiti entro l'esercizio successivo	10.084.828		10.494.828
b) accipiti oltre l'esercizio successivo	0		0
12) debiti tributari	31.889.040		18.899.812
13) debiti verso istituti di previdenza e di sicurezza sociale	1.885.085		636.882
14) altri debiti	6.427.987		7.820.768
Totale debiti	418.289.891		448.673.881
E) RATE E RIBORNTI			
a) rate passivi	1.190.228		1.252.847
b) accordi passivi	128.894.816		128.871.794
c) saggio su prestiti			
Totale rate e ribornti	129.985.044		129.984.641
TOTALE PASSIVO E PATRIMONIO NETTO			
	872.238.674		892.868.914
Conto D'Ordine			
Finanziamenti ricevuti	988.080		10.400.440
Impieghi in rimborsazione	391.086.242		361.086.242
Aspettabilita e materiali inventariati	0		0



.....

.....

.....

BORICAL S.p.A. - IN LIQUIDAZIONE
 Viale Europa, 15 - Gerace - Catanzaro
 Iscrizione REA N. 149545
 Codice Fiscale e Partita Iva N. 0269000793
 BILANCIO DI ESERCIZIO AL 31 - 12 - 2015

CONTO ECONOMICO	31-12-15	31-12-14
A) VALORE DELLA PRODUZIONE		
1) ricavi delle vendite e delle prestazioni		
2) variazione rimanenze prodotti e semilavorati	40.113.820	77.847.436
3) variazione dei lavori in corso su ordinari		
4) incremento delle immobilizzazioni per lavori interni		
5) altri ricavi e proventi	0	377.521
- altri ricavi e proventi	000.181	672.571
- contributi in conto esercizio	3.483.184	1.854.883
Totale valore della produzione	43.597.004	79.779.837
B) COSTI DELLA PRODUZIONE		
6) per materie prime, materiali di consumo e servizi	2.843.851	2.852.804
7) per servizi	43.782.202	51.085.543
8) per pagamento di beni di loro	1.289.812	1.433.731
9) per il personale		
a) salari e stipendi	6.548.871	6.139.056
b) oneri sociali	2.819.082	2.827.949
c) trattamento di fine rapporto	548.760	625.038
d) trattamento di quiescenza e simili		
e) altri costi	1.793	9.278
Totale costo del personale	10.966.506	12.771.387
10) accantonamenti e svalutazioni		
a) ammortamento delle immobilizzazioni	811.840	786.837
b) ammortamento delle immobilizzazioni materiali	7.072.848	5.340.080
c) altre svalutazioni delle immobilizzazioni		
d) svalutazione dei crediti compresi nell'attivo corrente - di cui - disponibilità liquide	5.100.169	9.890.137
Totale accantonamenti e svalutazioni	13.084.857	16.017.054
11) variazione delle rimanenze di materie prime, materiali, di consumo e servizi		
12) accantonamenti per rischi	4.325.374	6.430.272
13) altri accantonamenti		
14) oneri finanziari di gestione	1.137.843	4.183.244
Totale costi della produzione	58.911.787	66.877.811
Differenza tra valore e costi della produzione (A-B)	14.685.217	12.902.026
C) PROVENTI E ONERI FINANZIARI		
16) Proventi da partecipazioni		
16) Altri proventi finanziari		
di cui: premi e oneri da assicurazioni		
17) Interessi e altri oneri finanziari	840.040	308.201
a) verso terzi		
b) verso collegati	7.794.876	7.363.841
Totale (16 + 18 - 17 + 17bis)	7.934.916	7.672.042
D) RETTIFICHE IN VALORE (E) ATTIVITA' FINANZIARIE		
14) Rivalutazioni		
15) Svalutazioni di partecipazioni		
Totale delle rettifiche (14 + 15)	0	0
E) PROVENTI ED ONERI STRAORDINARI		
20) Proventi		
a) altri	5.021.872	7.082.700
21) Oneri		
a) altri	4.859.041	5.022.371
Totale delle perdite straordinarie (20-21)	162.831	2.060.329
Risultato prima delle imposte	14.522.386	10.841.700
22) Imposte sul reddito dell'esercizio - correnti, differite e anticipata	-3.800.122	2.300.000
23) UTILE (PERDITA) DELL'ESERCIZIO	10.722.264	13.141.700



So.Ri.Cal. S.p.A. in liquidazione
 Viale Europa, 35
 88100 Catanzaro (CZ) – Loc. Germaneto
 Capitale Sociale: Euro 13.400.000 i.v.
 C.F. e P.IVA: 02559020793
 Numero di iscrizione R.E.A.: 169545

Nota integrativa al bilancio d'esercizio del 31 dicembre 2013

REDAZIONE DEL BILANCIO

Il bilancio dell'esercizio chiuso al 31 dicembre 2013 è costituito dallo stato patrimoniale, dal conto economico e dalla nota integrativa ed è corredato dalla relazione sulla gestione predisposta secondo quanto previsto dall'art. 2428 del Codice Civile e dal rendiconto finanziario.

Come previsto dall'art. 2423 5° comma del Codice Civile, lo stato patrimoniale, il conto economico e la nota integrativa sono redatti in unità di euro, senza cifre decimali, salvo dove diversamente esplicitato.

Per quanto riguarda la natura dell'attività, i fatti di rilievo intervenuti dopo la chiusura dell'esercizio, i rapporti con le parti correlate e le altre informazioni previste dall'art. 2428 del Codice Civile, si rinvia a quanto descritto nella relazione sulla gestione.

PRINCIPI DI REDAZIONE DEL BILANCIO

Il seguente bilancio è conforme al dettato degli artt. 2423 e seguenti del Codice Civile, come risulta dalla presente nota integrativa, redatta ai sensi dell'articolo 2427 del Codice Civile, che costituisce, ai sensi e per gli effetti dell'articolo 2423 del Codice Civile, parte integrante del bilancio d'esercizio.

Il bilancio di esercizio è stato redatto secondo i principi ed i criteri di valutazione previsti dal Codice Civile interpretati ed integrati dai Principi Contabili statuiti dal Consiglio Nazionale dei Dottori Commercialisti e dei Ragionieri così come modificati dall'Organismo Italiano di Contabilità (OIC) e dai documenti emessi dall'OIC stesso.

Lo stato patrimoniale ed il conto economico sono stati redatti secondo gli schemi previsti dagli artt. 2424 e 2425 del Codice Civile, osservando i principi di prudenza, di continuità, di competenza temporale ed economica e di prevalenza degli aspetti sostanziali su quelli formali.

Si precisa che l'Assemblea straordinaria dei soci del 9 luglio 2012 ha deliberato lo scioglimento della Società e la messa in liquidazione della stessa, specificando che *"la liquidazione dovrà essere gestita assicurando e provvedendo nelle more all'esercizio provvisorio del servizio, tenendo conto dell'essenzialità del pubblico servizio gestito, e quindi additivamente alla cessione unitaria del complesso aziendale"*.

In tal senso l'OIC 5 stabilisce che *"Nell'ipotesi di continuazione dell'attività dell'impresa, sia pure ai fini della conservazione del suo valore in funzione del miglior possibile realizzo e della massimizzazione del ricavo ottenibile dell'alienazione dell'azienda come complesso produttivo...omissis...non si producono alcune delle variazioni nella composizione del patrimonio della società"*. Per quanto riguarda la forma ed il contenuto dello stato patrimoniale e relative valutazioni *"non si applicano i criteri di liquidazione e si prosegue con gli ordinari criteri di funzionamento"*; ed *"il conto economico è compilato, in tutte le sue voci, con i medesimi criteri che valgono per l'impresa in funzionamento"*.

Pertanto i Liquidatori, facendo seguito alla volontà espressa dai Soci nell'Assemblea Straordinaria del 9

luglio 2012, hanno predisposto il bilancio del corrente esercizio sulla base del presupposto della continuità aziendale tenendo conto dei principali criteri illustrati nel Principio Contabile OIC n. 5 (Bilanci di liquidazione).

Tutte le voci dello stato patrimoniale e del conto economico al 31 dicembre 2013 sono poste a confronto con i corrispondenti valori dell'esercizio precedente come previsto dall'art. 2423-ter 5° comma del Codice Civile.

CRITERI DI VALUTAZIONE

(Rif. art. 2423-bis, primo comma e secondo comma, n. 1 e 2, C.C.)

I criteri utilizzati nella redazione del bilancio chiuso al 31 dicembre 2013 sono in linea con quelli utilizzati per la redazione del bilancio del precedente esercizio.

La continuità di applicazione dei criteri di valutazione nel tempo, rappresenta elemento necessario ai fini della comparabilità dei bilanci della Società nei vari esercizi. Ai fini di una migliore comparabilità le poste dell'esercizio precedente sono state, ove necessario, debitamente specificate e commentate nella presente nota, riclassificate per renderle omogenee a quelle dell'esercizio chiuso al 31 dicembre 2012.

La valutazione delle voci di bilancio è stata fatta ispirandosi ai principi generali di prudenza e competenza, tenendo conto della funzione economica di ciascun elemento dell'attivo o del passivo considerato.

In riferimento al presupposto della continuità aziendale, si rinvia a quanto ampiamente rappresentato nella relazione sulla gestione.

Sono stati rappresentati esclusivamente gli utili realizzati alla data di chiusura dell'esercizio e si è altresì tenuto conto dei rischi e delle perdite di competenza dell'esercizio anche se conosciuti dopo la chiusura di questo.

In ottemperanza al principio di competenza, l'effetto economico delle operazioni e degli altri eventi è stato rilevato contabilmente ed attribuito all'esercizio al quale tali operazioni ed eventi si riferiscono, piuttosto che in quello in cui si concretizzano i relativi movimenti di numerario (incassi e pagamenti).

Gli elementi eterogenei ricompresi nelle singole voci sono stati valutati separatamente.

Nella redazione del bilancio di esercizio sono stati inoltre seguiti i seguenti postulati:

- ❖ prevalenza degli aspetti sostanziali su quelli formali;
- ❖ chiarezza;
- ❖ neutralità (imparzialità rispetto sia alle norme fiscali sia alle valutazioni di un generico investitore);
- ❖ periodicità della misurazione del risultato economico e del patrimonio aziendale;
- ❖ comparabilità;
- ❖ omogeneità;
- ❖ significatività e rilevanza dei fatti economici ai fini della loro presentazione in bilancio;
- ❖ continuità nell'applicazione dei criteri di valutazione;
- ❖ conformità del complessivo procedimento di formazione del bilancio ai corretti principi contabili
- ❖ verificabilità dell'informazione.

Ove le informazioni richieste da specifiche disposizioni di legge siano insufficienti al fine di una rappresentazione veritiera e corretta, sono state fornite tutte le informazioni complementari necessarie allo scopo.

I principali criteri di valutazione adottati nella formazione del bilancio, in osservanza a quanto stabilito dall'art. 2426 del Codice Civile, sono i seguenti:

Immobilizzazioni immateriali

I costi delle immobilizzazioni immateriali sono stati iscritti al valore di acquisto o di produzione ridotto del valore delle quote di ammortamento calcolate sistematicamente in funzione della stimata utilità futura.

Tale valore è eventualmente rettificato in caso di perdita durevole di valore mentre lo stesso viene ripristinato, nei limiti del costo sostenuto, quando sono venuti meno i motivi che avevano determinato la svalutazione. Tali costi sono iscritti nell'attivo dello stato patrimoniale con il consenso del Collegio Sindacale ove necessario.

I costi di impianto e di ampliamento, in quanto aventi utilità differita nel tempo, sono stati iscritti nell'attivo patrimoniale e vengono ammortizzati sistematicamente in quote costanti per un periodo di cinque anni.

Le licenze d'uso, capitalizzate in quanto aventi utilità pluriennale, sono ammortizzate sistematicamente in quote costanti secondo il periodo di utilizzo concesso o, in mancanza di un limite, in cinque anni.

Gli altri oneri pluriennali sono rappresentati da spese aventi utilità pluriennale e sono ammortizzati secondo il periodo di utilizzazione prevista.

I costi sostenuti per la stipula del contratto di finanziamento sono ammortizzati al minore fra l'utilità futura delle spese sostenute e la durata del contratto. Qualora alcune tipologie di immobilizzazioni immateriali non siano state interamente realizzate o non abbiano partecipato al complesso operativo della Società sono state iscritte alla categoria immobilizzazioni immateriali in corso e le stesse non sono state ammortizzate.

Immobilizzazioni materiali

Le immobilizzazioni materiali iscritte al costo di acquisizione comprensivo degli oneri accessori di diretta imputazione vengono sistematicamente ammortizzate in relazione alle residue possibilità di utilizzazione. Tali beni sono ammortizzati sulla base della stimata vita utile futura.

Tale valore è eventualmente rettificato in caso di perdita durevole di valore mentre lo stesso viene ripristinato, nei limiti del costo sostenuto, quando vengano meno i motivi che avevano determinato la svalutazione.

Le aliquote applicate sono le seguenti:

<i>Fabbricati</i>	3,5%
<i>Impianti generici</i>	10%
<i>Impianti specifici condutture</i>	5%
<i>Impianti specifici pozzi</i>	2,5%
<i>Impianti specifici serbatoi</i>	4 %
<i>Impianti specifici sollevamenti</i>	12%
<i>Impianti specifici potabilizzatori</i>	8 %
<i>Impianti specifici sorgenti</i>	2,5%
<i>Impianti specifici opere idrauliche fisse</i>	2,5%
<i>Impianti specifici telecontrollo</i>	10%
<i>Macchinari ed attrezzature da laboratorio</i>	10%
<i>Attrezzature industriali</i>	10%
<i>Misuratori d'utenza</i>	10%
<i>Mobili ed arredi</i>	12%
<i>Macchine d'ufficio elettroniche</i>	20%

Nell'esercizio in cui il cespite viene acquisito, l'ammortamento viene ridotto forfaitariamente alla metà, in relazione al suo minore utilizzo.

Le immobilizzazioni materiali in corso di realizzazione, pertanto indisponibili al processo produttivo della Società, sono state escluse dal processo di ammortamento.

Le ore del personale della Società utilizzato per la progettazione e/o direzione dei lavori relative agli investimenti vengono capitalizzate mediante rilevazione puntuale delle ore di lavoro dedicate a tale attività; le ore rilevate vengono valorizzate ad un costo standard calcolato sulla base del costo orario delle retribuzioni lorde dei dipendenti interessati, comprensive degli oneri previdenziali, incrementato delle spese generali direttamente imputabili.

I costi di manutenzione e riparazione ordinaria sono stati addebitati integralmente al conto economico, mentre quelli di natura straordinaria, che determinano un aumento tangibile di produttività o di vita utile dei cespiti, vengono capitalizzati ed ammortizzati sulla base della vita utile degli stessi.

Il medesimo trattamento contabile si applica anche ai costi di manutenzione e riparazione relativi ai beni in concessione. I pezzi di ricambio di uso straordinario, che costituiscono dotazioni necessarie dell'impianto, sono classificati tra le immobilizzazioni materiali ed ammortizzate sulla vita del cespite cui si riferiscono o

sulla vita utile dei pezzi di ricambio in parola, determinata sulla base di una stima dei tempi di utilizzo se inferiore.

Le immobilizzazioni materiali di valore unitario pari o inferiore ad € 516,46 sono addebitate integralmente al conto economico nell'esercizio in cui sono acquisite, tenendo conto del loro limitato ammontare individuale e cumulato.

Crediti e debiti

I crediti, classificati fra le immobilizzazioni finanziarie e l'attivo circolante in relazione alla loro natura e destinazione, sono esposti al presumibile valore di realizzo. L'adeguamento del valore nominale dei crediti al valore presunto di realizzo è ottenuto mediante apposito fondo svalutazione crediti. Tale fondo viene determinato al fine di riflettere principalmente il rischio specifico di inesigibilità dei crediti.

I crediti comprendono inoltre le attività per imposte anticipate, limitatamente a quelle per le quali sussiste la ragionevole certezza del loro futuro recupero.

I debiti sono stati iscritti al valore nominale ritenuto rappresentativo del valore di estinzione.

Disponibilità liquide

Le giacenze di cassa e di banca sono iscritte al valore nominale rappresentativo del valore di presumibile realizzo.

Fondi rischi ed oneri

Sono stanziati per coprire perdite o debiti di esistenza certa o probabile, dei quali tuttavia alla chiusura dell'esercizio sono indeterminabili l'ammontare o la data di sopravvenienza.

Nella valutazione di tali fondi sono stati rispettati i criteri generali di prudenza e competenza.

Nessun fondo rischi generico privo di giustificazione economica è stato costituito.

Le passività potenziali sono state rilevate in bilancio e iscritte nei fondi in quanto ritenute probabili ed essendo stimabile con ragionevolezza l'ammontare del relativo onere.

Trattamento di fine rapporto

Riflette l'effettiva passività maturata nei confronti del personale dipendente alla fine dell'esercizio, determinata in base alle normative vigenti e secondo il contratto di lavoro applicato dalla Società, al netto delle anticipazioni corrisposte ai sensi di legge. Gli accantonamenti maturati nell'anno, rilevati nel conto economico tra i costi del personale, in ossequio alla riforma della previdenza complementare, vengono periodicamente versati al Fondo Tesoreria INPS ed ai fondi pensionistici complementari prescelti dal lavoratore dipendente.

Ratei e risconti

Sono calcolati su base temporale in modo da riflettere in bilancio il principio della competenza economica e della correlazione dei costi e dei ricavi in ragione dell'esercizio.

I risconti passivi accolgono prevalentemente i contributi pubblici ricevuti e da ricevere in conto impianti che vengono accreditati al conto economico, per competenza, al momento dell'entrata in funzione dei cespiti ai quali si riferiscono contestualmente al processo di ammortamento, in ragione della vita utile stimata. L'accredito al conto economico di tali contributi comporta contabilmente il rilascio dei risconti passivi relativi.

Imposte sul reddito

Le imposte correnti sul reddito dell'esercizio sono determinate in base alla stima del reddito imponibile ed in conformità alle disposizioni in vigore, tenendo conto, ove esistenti, delle eventuali esenzioni applicabili e dei crediti d'imposta spettanti.

Le imposte sul reddito differite ed anticipate sono calcolate sulle differenze temporanee tra i valori patrimoniali iscritti nel bilancio ed i corrispondenti valori riconosciuti ai fini fiscali, in base all'aliquota tributaria prevista al momento in cui si riverseranno ragionevolmente le medesime differenze temporanee. L'iscrizione dei "Crediti per imposte anticipate" nell'attivo dello stato patrimoniale è subordinato alla ragionevole certezza del loro futuro recupero. Le passività per imposte differite sono rilevate al "Fondo per imposte, anche differite" laddove sia ritenuto probabile che tale debito insorga.

Le imposte differite sono iscritte tra i fondi per rischi e oneri alla voce "fondi per imposte"; le imposte anticipate tra i crediti dell'attivo circolante alla voce "imposte anticipate". Le imposte differite e anticipate sono determinate inizialmente applicando le aliquote in vigore nell'esercizio in cui si originano le differenze temporanee; negli esercizi successivi tale stanziamento è adeguato per tenere conto dell'aliquota in essere alla fine di ogni esercizio.

Contributi pubblici

I contributi ricevuti e da ricevere dalla Regione Calabria, sono destinati al finanziamento specifico degli investimenti e sono commisurati al valore inizialmente previsto per la realizzazione delle opere. Essi sono iscritti in bilancio al momento dell'erogazione da parte della Regione Calabria e per taluni casi, se maturati e ancora da erogare, sono iscritti tra i crediti sul presupposto della ragionevole certezza di averli riconosciuti. Gli stessi sono accreditati nel conto economico progressivamente in funzione alla residua possibilità di utilizzazione dei cespiti cui si riferiscono, a partire dall'esercizio di completamento delle opere ed esposti in bilancio tra i risconti passivi per la quota residua.

Costi e ricavi

Sono esposti in bilancio secondo i principi della prudenza e della competenza economica.

In particolare:

- ◆ I ricavi di vendita per fornitura d'acqua relativi alla gestione caratteristica sono iscritti in bilancio secondo il criterio della competenza economica. La competenza economica viene identificata con il momento in cui la fornitura d'acqua viene resa, sulla base delle informazioni e/o certificazioni disponibili. I ricavi sono esposti al netto di eventuali sconti, abbuoni e premi nonché delle imposte connesse alla vendita.
- ◆ I costi per acquisto di beni e servizi si considerano rispettivamente sostenuti o al passaggio di proprietà degli stessi o nel momento in cui il servizio viene eseguito.

Contratti derivati

I differenziali positivi o negativi relativi ai contratti derivati di copertura sono iscritti in bilancio rispettivamente tra i proventi e gli oneri finanziari secondo il principio di competenza, coerentemente con la distribuzione temporale degli interessi prodotti dalle passività coperte; alla data di chiusura dell'esercizio vengono, pertanto, rilevati gli eventuali ratei sui differenziali in corso di maturazione.

La Società, in sede di sottoscrizione del finanziamento di "project financing", ha stipulato un contratto di copertura dal rischio di variazione del tasso di interesse di riferimento (Interest Rate Swap), al fine di ridurre i rischi legati alla fluttuazione dei tassi di interesse nel lungo periodo. Tale operazione di copertura si colloca all'interno delle consuete prescrizioni previste dal sistema bancario per le operazioni di finanziamento a lungo termine.

In particolare l'operazione di copertura ha riguardato il 100% dell'importo capitale della *Linea Base* utilizzata alla data di sottoscrizione del contratto (circa €62 milioni) ed il 50% delle erogazioni successive previste in ciascun periodo (come dal piano di ammortamento previsto).

Eventuali minusvalenze rinvenienti dalla valutazione al "fair value" di tale strumento derivato non vengono contabilizzate in quanto non rappresentative di una perdita durevole, stante anche la natura non speculativa dello strumento finanziario utilizzato.

Conti d'ordine

I conti d'ordine sono stati iscritti al loro valore nominale o contrattuale e rilevati in base al principio contabile OIC N° 22.

ATTIVO
IMMOBILIZZAZIONI

dati in euro

saldo al 31/12/2013	saldo al 31/12/2012	Δ
214.873.062	222.336.662	(7.463.599)

I. Immobilizzazioni immateriali

dati in euro

saldo al 31/12/2013	saldo al 31/12/2012	Δ
2.754.027	3.665.615	(911.588)

Le immobilizzazioni immateriali si decrementano di € 911.588 per effetto degli ammortamenti dell'esercizio e presentano un saldo netto così ripartito:

Descrizione	Costo lordo al 31/12/13	Ammortamenti al 31/12/13	Saldo netto al 31/12/13	Costo lordo al 31/12/12	Ammortamenti al 31/12/12	Saldo netto al 31/12/12	Variazioni al 31/12/13
Costi di impianto e di ampliamento	727.061	(727.061)	-	-	-	-	(727.061)
Concessioni, licenze, marchi e diritti simili	2.688.262	(2.192.180)	496.082	-	-	496.082	(2.192.180)
Immobilizzazioni immateriali in corso	70.715	-	70.715	70.715	-	70.715	-
Altre immobilizzazioni immateriali	4.407.656	(1.328.629)	3.079.027	-	-	3.079.027	(1.328.629)
Totale	7.893.494	(4.247.870)	3.645.624	70.715	-	70.715	(4.247.870)

I.4) Concessione, licenze, marchi e diritti simili

La voce, pari a € 110.605, ricomprende tutti i costi sostenuti per l'acquisto di licenze e per lo sviluppo di software aziendali finalizzati:

- ❖ allo sviluppo e all'implementazione del Sistema Informativo Territoriale (S.I.T.), essenziale per la gestione del complesso delle strutture acquedottistiche regionali;
- ❖ all'implementazione di un nuovo sistema informatico aziendale (ERP - Enterprise Resource Planning);
- ❖ allo sviluppo del portale web di gestione e pubblicazione di informazioni di natura idrogeologica denominato "Calabria Acque";
- ❖ all'implementazione di un progetto di gestione integrata di protocollo, archiviazione e gestione documentale in forma elettronica.

I.6) Immobilizzazioni immateriali in corso ed acconti

La voce, pari a € 70.715, include principalmente il costo sostenuto per lo sviluppo e l'implementazione del Sistema Informativo Territoriale "2° Stralcio" (S.I.T) per un totale di € 67.218.

I.7) Altre immobilizzazioni immateriali

La voce, pari a € 2.572.707, include principalmente € 1.807.439 di costi di istruttoria sostenuti per l'ottenimento del finanziamento del project finance concesso dall'istituto bancario Depfa Bank Plc. Tali spese sono state ripristinate nel corso del 2012 coerentemente con il principio di continuità aziendale (OIC 5).

La voce, inoltre, accoglie il costo sostenuto per il progetto d'implementazione del sistema qualità ISO 9001, pari a € 284.138.

Residualmente la voce contiene i costi ad utilità pluriennale sostenuti nel corso dell'esercizio 2009 per il servizio di consulenza volto alla produzione degli elaborati di base (ricognizione dei siti, ecc. ecc.) propedeutici allo sviluppo della progettazione esecutiva degli interventi di bonifica ambientale. Inoltre la voce accoglie i costi sostenuti per lo svolgimento di attività destinate allo sviluppo di differenti progetti tra cui quello relativo all'implementazione di una di *Environmental Audit (EMS - Environmental Management System)* per la realizzazione di un sistema di controllo dell'impatto ambientale delle attività svolte dalla Società.

II. Immobilizzazioni materiali

dati in euro

saldo al 31/12/2013	saldo al 31/12/2012	Δ
212.026.044	217.983.767	(5.957.723)

Le immobilizzazioni materiali si decrementano di € 5.957.723 e sono così ripartite:

Descrizione	Costo storico al 31/12/13	Fondo Ammort. al 31/12/13	Valore N. 31/12/13	Acquisizioni 2013	Consistenze 2013	Ritiro al 2013	Debiti 2013	Quota 2013	Imposta di Bollo 2013	Imposta di Bollo 2012	Fondo Ammort. al 31/12/12	Saldo al 31/12/12
Fabbricati	2.829.594	(338.774)	2.510.819	19.872	-	-	-	(103.302)	-	-	(499.557)	2.429.906
Impianti e macchinari	121.534.765	(18.566.083)	102.928.682	375.689	(5.241)	215.528	-	(6.499.232)	(23.079)	747	(28.167.086)	97.937.994
Impianti industriali e impianti	2.825.349	(1.119.044)	1.706.305	6.430	-	-	-	(282.972)	-	-	(1.802.565)	1.429.834
Altri beni	2.160.805	(1.034.460)	1.126.345	5.329	-	-	-	(100.050)	-	-	(1.034.460)	341.465
Immobilizzazioni materiali in corso	109.348.345	-	109.348.345	737.928	(1.576)	(215.824)	-	-	-	-	-	109.348.345
Totale	239.743.332	(21.789.560)	217.983.767	1.143.278	(8.817)	215.528	-	(7.072.843)	(23.079)	747	(18.853.789)	212.026.044

II.1) Fabbricati

La voce in esame al 31 dicembre 2013 ha registrato un decremento di € 80.911 determinato unicamente dagli ammortamenti dell'esercizio e presenta un saldo residuo pari a € 2.429.906.

Tale voce accoglie principalmente i costi sostenuti per la costruzione di un nuovo edificio, adibito ad uso uffici, in località Germaneto (CZ), entrato in funzione nel corso dell'esercizio 2010.

Nel 2011 la voce si è incrementata per effetto dei lavori realizzati sui rivestimenti delle coperture dei capannoni ubicati presso i siti di Reggio Calabria, Palmi, Locri, Catanzaro S. Sostene (diga Alaco), Rocca Imperiale e Trebisacce, originariamente in cemento amianto, sostituiti con pannelli in lamierato coibentato, e per effetto della capitalizzazione dei costi sostenuti per l'ampliamento e per la messa in sicurezza dell'immobile che ospita la sede zonale di Cosenza oltre che dei costi relativi all'adeguamento sismico dell'immobile che ospita la sede di Reggio Calabria.

II.2) Impianti e macchinari

La voce in esame, al 31 dicembre 2013, evidenzia un saldo netto pari ad € 97.957.984 e accoglie costi sostenuti per l'acquisto di impianti generici ed impianti specifici come di seguito dettagliati:

dati in euro

Descrizione	Saldo netto al 31/12/2012	Acquisti 2013	Cessioni 2013	Riserva alla 31/12	Ammortamento 2013	Debiti finanziari 31/12/2013	Saldo netto al 31/12/2013
Impianti generici	2.156.183	-	-	-	(281.384)	-	1.874.799
Impianti specifici acquedotto	11.237.502	48.701	-	-	(466.397)	-	10.819.806
Impianti specifici opere idrauliche fisse	31.704.043	13.184	-	-	(377.502)	-	31.339.725
di cui con contributi pubblici	17.794.043	73.184	-	-	(773.502)	-	17.093.725
Impianti specifici pozzi	1.404.121	-	(4.750)	-	(39.823)	-	1.369.548
Impianti specifici serbatoi	2.588.503	38.029	-	-	(377.717)	-	2.248.815
di cui con contributi pubblici	264.772	-	-	-	(173.101)	-	91.671
Impianti specifici condutture	34.618.960	6.423	(147)	25.466	(2.172.217)	(22.630)	32.429.499
di cui con contributi pubblici	20.581.673	4.423	-	97.466	(1.848.350)	(2.203.000)	17.632.212
Impianti specifici sollevamento	4.401.771	64.316	(485)	-	(201.320)	-	4.164.282
Impianti specifici telecontrollo	13.864,48	25.763	-	-	(198,72)	-	39.899
Impianti specifici potabilizzatori	13.270,300	126.400	-	120.400	(1.238,525)	-	128.831,175
di cui con contributi pubblici	4.638,923	-	-	-	(428,958)	-	4.209,965
Impianti specifici sorgenti	5.377	-	-	-	(18,431)	-	5.358,569
Impianti specifici centrale idro-energetica	637	-	-	-	(63)	-	574
Totale	103.892.883	378.489	(4.341)	218.316	(6.499.681)	(23.839)	97.957.984

L'incremento registrato nella voce "Impianti e macchinari", per € 375.689 è relativo a nuove acquisizioni di impianti specifici avvenute nel 2013 e per € 215.928 all'ultimazione di alcune commesse che al 31 dicembre 2012 erano state classificate nella voce "Immobilizzazioni materiali in corso" in quanto ancora in fase di realizzazione.

Si evidenzia che l'importo dell'ammortamento relativo agli investimenti realizzati con contributi pubblici e, più specificatamente, la quota d'ammortamento relativa agli impianti specifici condutture, serbatoi, impianti di potabilizzazione e opere idrauliche fisse, pari ad € 2.483.584, risulta controbilanciata dall'effetto positivo - di pari importo - derivante dal rilascio a conto economico della corrispondente quota di risconto passivo riferita al contributo pubblico su di esse maturato alla data del 31 dicembre 2013, rilasciato in relazione alla vita utile dei beni finanziati.

II.3) Attrezzature industriali e commerciali

Nel corso dell'anno 2013 la voce in esame, pari a € 1.429.834, si è incrementata di € 6.450 principalmente a seguito di acquisti di strumentazione portatile. Il decremento è unicamente dovuto agli ammortamenti dell'esercizio.

dati in euro

Descrizione	Saldo netto al 31/12/2012	Acquisti 2013	Cessioni 2013	Riserva alla 31/12	Ammortamenti 2013	Saldo netto al 31/12/2013
Macchinari ed attrezzature da laboratorio	884.502	2.150	-	-	(146.489)	738.163
Attrezzature industriali	274.196	-	-	-	(39.399)	234.797
Misuratori d'utenza	381.821	-	-	-	(65.268)	316.553
Attrezzatura minuta e varia	29.269	-	-	-	(4.542)	24.727
Strumentazione portatile	166.721	4.300	-	-	(27.220)	143.801
Totale	1.706.309	6.450	-	-	(282.917)	1.429.834

II.4) Altri beni

Al 31 dicembre 2013 la voce in esame presenta un saldo netto pari a € 341.465, come di seguito dettagliato:

dati in euro

Determinazione	Saldo netto al 31/12/2012	Acquisizioni 2013	Cessioni 2013	Riclassifiche 2013	Ammort. 2013	Saldo netto al 31/12/2013
Mobili ed arredi	413.681	-	-	-	(137.599)	276.081
Macchine d'ufficio elettroniche	112.521	5.329	-	-	(52.467)	65.383
Totale	526.202	5.329	-	-	(190.066)	341.465

II.5) Immobilizzazioni materiali in corso

L'importo pari ad € 109.866.855, rappresenta la totalità delle commesse che al 31 dicembre 2013 sono ancora in corso di completamento e, pertanto, escluse dal processo di ammortamento.

La voce in esame nel corso dell'esercizio 2013 si è incrementata per € 737.938 principalmente per effetto degli investimenti realizzati sul "Complesso del sistema Menta" e si è decrementata per € 215.928 a seguito dell'ultimazione delle commesse "Abatemarco" e "Sedi zonali" i cui costi sono stati girocontati nelle pertinenti categorie di immobilizzazioni.

Nella tabella di seguito riportata viene data evidenza della movimentazione registrata nel corso dell'ultimo esercizio, per singola commessa di riferimento e ripartita tra commesse private (coperte da risorse finanziarie proprie della Società) e commesse pubbliche (coperte da finanziamenti pubblici).

dati in euro

COMMESSE PRIVATE	Saldo al 31/12/2012	Incrementi investimenti 2013	Cessioni 2013	Riclassifiche 2013	Giroconto in corso 2013	Saldo al 31/12/2013
Menta - Centrale Idroelettrica	14.360.204	72.327	-	-	-	14.432.531
Grandi schemi idrici	7.664.113	23.283	-	-	-	7.687.394
Impianti di potabilizzazione	7.669.422	23.432	-	15.675	-	7.708.529
Sedi zonali	688.973	55.595	-	-	(126.462)	624.106
Costruzione nuova palazzina sede CZ	-	-	-	-	-	-
Telecontrollo e Telemisura	765.875	-	-	-	-	765.875
TOTALE (A)	30.548.584	174.637	-	15.675	(126.462)	30.612.834

COMMESSE PUBBLICHE	Saldo al 31/12/2012	Incrementi investimenti 2013	Cessioni 2013	Riclassifiche 2013	Giroconto in corso 2013	Saldo al 31/12/2013
Complesso sistema Menta	66.352.210	436.389	-	-	-	66.788.599
Diga Alto Esaro e Cameli	425.931	-	-	-	-	425.931
Cuodara Isola Capo Rizzuto	-	-	-	-	-	-
Rielaborazione dello schema dell'acquedotto del Tuscio	-	-	-	-	-	-
Acquedotto delle Digue del Metrano e Lardo	6.938.451	10.505	(3.520)	(15.675)	-	6.929.861
Acquedotto Abatemarco	95.466	-	-	-	(95.466)	-
Completamento Diga Aliso	3.853.726	16.207	-	-	-	3.869.933
Ampl., migl. e pot. opere Idr. che fanno Porto di Ronco Capo Spadico	-	-	-	-	-	-
Acquedotto tra Soverato ed Isola Capo Rizzuto	946.483	-	-	-	-	946.483
Rielaborazione schema Sanguinetto	120.862	-	-	-	-	120.862
Risistemazione serbatoi pensili in località Stombi	66.530	-	-	-	-	66.530
TOTALE (B)	78.799.761	563.591	(3.520)	(15.675)	(95.466)	79.248.721

Riepilogo "II. Immobilizzazioni materiali" distinte per investimenti realizzati con contributi privati e investimenti realizzati con contributi pubblici.

dati in euro													
Descrizione (Fin. Ab. 4)	Conto corrente al 31/12/13	Passivazione al 31/12/13	Saldo al 31/12/13	Acquisti nel 2013	Disposizioni nel 2013	Valore Dep. nel 2013	Costo netto al 31/12/13	% Impair nel 2013	Amort. al 31/12/13	Impairment al 31/12/13	Disposizioni al 31/12/13	Passivazione al 31/12/13	Saldo al 31/12/13
Immobiliari	2.554.591	(55.725)	2.500.866	10.075	-	-	2.510.941	-	178.265	-	-	(178.265)	2.332.676
Impianti e macchinari	60.001.170	(11.995.571)	48.005.599	184.000	(5.541)	-	48.184.058	-	130.463	-	-	(130.463)	47.853.595
Attrezzature informatiche e servizi I	2.825.345	(1.118.645)	1.706.700	4.400	-	-	1.711.100	-	123.377	-	-	(123.377)	1.587.723
Altri beni	2.162.600	(1.654.460)	508.140	4.320	-	-	512.460	-	180.000	-	-	(180.000)	332.460
Immobilizzazioni materiali in corso	37.540.588	-	37.540.588	1.441	-	15.675	37.542.029	-	-	-	-	-	37.542.029
Totale	108.084.074	(14.378.601)	93.705.473	148.236	(5.541)	15.675	93.852.838	-	432.105	-	-	(432.105)	93.420.733
Devoluzione gratuita - 20	1.214.412	-	1.214.412	-	-	-	1,214,412	-	-	-	-	-	1,214,412
Immobiliari	-	-	-	-	-	-	-	-	-	-	-	-	-
Impianti e macchinari	62.415.475	(5.450.124)	56.965.351	31.400	-	-	57.279.751	-	31.465	-	-	(31.465)	56.938.886
Attrezzature informatiche e servizi I	-	-	-	-	-	-	-	-	-	-	-	-	-
Altri beni	-	-	-	-	-	-	-	-	-	-	-	-	-
Immobilizzazioni materiali in corso	11.200.511	-	11.200.511	13.500	(15.675)	(15.675)	11.198.336	-	-	-	-	-	11.198.336
Totale	73.615.986	(5.450.124)	68.165.862	58.400	(15.675)	(15.675)	68.198.516	-	31.830	-	-	(31.830)	67.867.686
Totale voce	111.699.960	(19.828.725)	91.871.235	206.636	(21.346)	(31.350)	91.850.488	-	463.935	-	-	(463.935)	91.386.553

III. Immobilizzazioni finanziarie

dati in euro

saldo al 31/12/2013	saldo al 31/12/2012	Δ
92.992	687.280	(594.288)

Nella voce III.2), pari a € 92.992, sono iscritti principalmente i crediti inerenti i depositi cauzionali versati a garanzia della fornitura di energia elettrica.

Il decremento è inerente il rimborso dei depositi cauzionali inerenti i contratti cessati con ENEL S.p.a..

ATTIVO CIRCOLANTE

dati in euro

saldo al 31/12/2013	saldo al 31/12/2012	Δ
357.300.190	279.906.212	77.393.978

II. Crediti

L'indicazione degli importi esigibili entro e oltre i cinque anni è riportata nell'apposito prospetto di dettaglio a completamento del commento dell'attivo circolante.

II.1) Crediti verso clienti

dati in euro

saldo al 31/12/2013	saldo al 31/12/2012	Δ
267.153.641	211.491.138	55.662.503

Di seguito è riportato il dettaglio dei crediti verso clienti e del relativo fondo svalutazione per le seguenti categorie di ricavo: 1) vendita acqua; 2) interessi di mora; 3) altri servizi/prestazioni (tra cui recupero costi energia, recupero costi servizio billing, lavori c./terzi, ecc.).

dati in euro

Descrizione	Saldo al 31/12/2013	Saldo al 31/12/2012	Δ
Crediti vs. clienti per vendita acqua	292.301.185	235.260.111	57.041.074
F.do svalutazione crediti per vendita acqua	(29.938.208)	(27.403.054)	(2.535.154)
Netto (1)	262.362.977	207.857.058	54.505.920
Crediti vs. clienti per interessi di mora	13.584.189	13.573.875	10.314
F.do sval.ne crediti per interessi di mora	(13.584.189)	(13.573.875)	(10.314)
Netto (2)	-	-	-
Crediti vs. clienti per altri servizi/prestazioni	4.790.664	3.634.080	1.156.583
F.do sval.ne crediti per altri servizi/prestazioni	-	-	-
Netto (3)	4.790.664	3.634.080	1.156.583
Totale (1+2+3)	267.153.641	211.491.138	55.662.503

I suddetti crediti registrano un incremento di € 55.662.503 rispetto all'esercizio precedente. Tale incremento è determinato principalmente dagli effetti contrattivi degli incassi che ha avuto la procedura di sequestro conservativo dei crediti societari, attuata dal fornitore energetico Enel energia S.p.A. di cui si dirà dettagliatamente nella relazione sulla gestione.

I crediti verso clienti per vendita acqua, pari ad € 292.301.185, includono i crediti per fatture da emettere per € 35.439.313, al netto delle note di credito da emettere pari ad € 3.342.589.

Per il metodo di determinazione dei ricavi e, di conseguenza, delle fatture emesse e da emettere, si rinvia alla nota di commento relativa alla voce "Ricavi delle vendite e delle prestazioni".

Nel bilancio d'esercizio al 31 dicembre 2013 i crediti verso clienti per vendite sono stati svalutati mediante apposito fondo svalutazione crediti pari a € 29.938.208.

Il fondo svalutazione crediti è stato determinato analizzando i singoli crediti in base alle previsioni di realizzo, tenuto debitamente conto del rischio di perdita, sia per situazioni di rischio di credito già

manifestatesi, ovvero ritenute probabili, che per altre contingenze già manifestatesi, ovvero non ancora manifestatesi ma ritenute probabili. La determinazione del valore di tale voce è basata su presupposti di ragionevolezza, utilizzando tutte le informazioni disponibili al momento della valutazione sui debitori, sia sulla base dell'esperienza maturata e tenendo debitamente conto della corrente situazione macroeconomica, che dei fatti intervenuti dopo la chiusura dell'esercizio che incidono sui valori alla data del bilancio. Tale fondo, nel rispetto del principio della prudenza, è ritenuto congruo per adeguare il valore nominale dei crediti al loro presumibile valore di realizzo al 31 dicembre 2013.

In particolare, nel corso dell'anno 2013 il fondo svalutazione crediti è stato movimentato in diminuzione per un importo pari ad € 2.526.000 a seguito della sottoscrizione di accordi transattivi con i clienti.

Lo stesso fondo, tenuto conto del rischio credito e delle contingenze già manifestatesi e di probabile manifestazione, è stato prudenzialmente incrementato dai Liquidatori per un importo pari ad € 5.061.154.

I crediti verso clienti per interessi di mora fatturati pari ad € 13.584.189, sulla base dell'esperienza maturata sulle singole posizioni, sono stati prudenzialmente interamente svalutati.

II.4) Crediti verso controllanti (Regione Calabria)

dati in euro

saldo al 31/12/2013	saldo al 31/12/2012	Δ
18.224.915	16.724.824	1.500.091

La voce, pari ad € 18.224.915, si riferisce:

- ❖ per € 4.088.130 a quanto riconosciuto dalla Regione Calabria per la ricostituzione dell'equilibrio economico-finanziario della So.Ri.Cal. S.p.A. sino alla data del 31 ottobre 2004, giusto quanto previsto nell'Accordo Integrativo siglato in data 20 maggio 2004;
- ❖ per € 2.676.227 a quanto riconosciuto dalla Giunta Regionale con Delibera n.797 del 27 novembre 2009 con la quale è stato deliberato che la Regione Calabria si facesse carico del debito maturato dall'ARSSA (Agenzia per lo Sviluppo per i Servizi in Agricoltura, suo Ente strumentale soppresso e posto in liquidazione con L.R. n.9/2007 – art. 5) nei confronti della So.Ri.Cal. S.p.A. per il servizio di fornitura idropotabile ad essa erogata dal 1° novembre 2004 a tutto il 30 giugno 2009;
- ❖ per € 3.609.592 a quanto dovuto dalla Regione Calabria in relazione all'anzidetta Delibera della Giunta Regionale n.797 del 27 novembre 2009, per il servizio di fornitura idropotabile erogato dalla So.Ri.Cal. S.p.A. all'ARSSA dal 30 giugno 2009 e sino al 31 dicembre 2013;
- ❖ per € 1.216.704 a titolo di rimborso del costo sostenuto da So.Ri.Cal. S.p.A. per conto della Regione Calabria, giusta relazione allegata alla D.G.R. n. 535 del 7 agosto 2009, per lo smaltimento in discarica del materiale irrecuperabile e per la bonifica dei siti relativi ai pezzi di ricambio acquisiti dalla So.Ri.Cal. dalla regione Calabria nel corso dell'esercizio 2008.
- ❖ per € 215.593 a quanto dovuto dalla Regione Calabria a titolo di interessi maturati a tutto il 31 dicembre 2008 sulla cessione del credito, pari ad € 2.040.000, fatta da Acque di Calabria S.p.A. a favore della So.Ri.Cal. S.p.A. in data 16 gennaio 2008 quale anticipazione del versamento dovuto per aumento di capitale sociale sottoscritto dalla regione Calabria e da questa rimborsata in data 11 marzo 2009;
- ❖ per € 395.995 a titolo di rimborso spese a fronte del servizio di recupero crediti regionali svolto dalla So.Ri.Cal. in forza dall'art. 14 della L.R. n.9 dell'11 maggio 2007 e dall'art. 1 della Legge Regionale n.15 del 10 luglio 2007, giusta Convenzione del 16 settembre 2009 stipulata tra So.Ri.Cal. S.p.A. e Regione Calabria, che disciplina la quantificazione e la modalità di rimborso dei costi sostenuti per l'espletamento dell'anzidetto servizio. A tal riguardo si precisa che la Regione Calabria riconosceva a So.Ri.Cal. S.p.A. per l'espletamento di tale attività il rimborso dei soli costi sostenuti fino ad un limite massimo pari al 2% del credito recuperato;
- ❖ per € 6.022.675 quali contributi da ricevere per le opere in corso di realizzazione o già ultimate al 31 dicembre 2013, realizzate con contributi pubblici, di cui € 1.126.801 già fatturati ed € 4.895.874 accantonati.

Si evidenzia che a seguito delle D.G.R. n.535 del 7 agosto 2009 e n.797 del 27 novembre 2009, parte dei crediti sopra menzionati sono in corso di compensazione, per un importo pari a complessivi € 8.196.654, con crediti varcati dalla stessa Regione Calabria verso la So.Ri.Cal., come dettagliato nei seguenti paragrafi della presente nota integrativa nonché al paragrafo 7 della Relazione sulla gestione.

II.4-bis) Crediti tributari

dati in euro

saldo al 31/12/2013	saldo al 31/12/2012	Δ
42.633.029	37.425.126	5.207.903

Il saldo si riferisce:

- ❖ per € 29.321.803 al credito IVA maturato negli esercizi precedenti per cui sono state presentate domande di rimborso presso la competente Sezione regionale dell'Ufficio Rimborsi (Agenzia delle Entrate);
- ❖ per € 12.572.652 al credito IVA esigibile oltre l'esercizio e connesso alla dinamica di fatturazione degli acquisti per forniture e servizi e delle vendite di acqua; tale credito è quello risultante dalle liquidazioni regolarmente effettuate nel corso degli esercizi precedenti e dell'esercizio in corso al netto dei crediti maturati per i quali è stata presentata richiesta di rimborso, ed al netto della compensazione effettuata nei mesi di marzo del 2013 per € 516.456. La classificazione dei crediti esigibili entro/oltre l'esercizio è dovuta alle tempistiche di incasso previste. In particolare la quota parte di IVA a credito, per la quale non è ancora stata presentata richiesta di rimborso, è stata inserita nella voce esigibile oltre l'esercizio successivo.
- ❖ per € 645.599 al credito IRES per cui è stata presentata domanda di rimborso inerente la mancata deduzione dell'IRAP relativa al costo del personale (decreto legge 6 dicembre 2011, n.201);
- ❖ per € 92.564 al credito IVA differita ex art. 32-bis D.L. 83/2012;
- ❖ per € 410 alle ritenute di acconto sugli interessi attivi bancari.

II.4-ter) Crediti per imposte anticipate

dati in euro

saldo al 31/12/2013	saldo al 31/12/2012	Δ
12.436.516	11.611.682	824.834

Il saldo contiene le differenze temporanee e i relativi crediti per imposte anticipate, dettagliati nel seguente prospetto:

Migliaia di €	IRES (Aliquota 27,5%)		IRAP (Aliquota 5,27%)	
	Differenze temporanee	Credito per imposte anticipate	Differenze temporanee	Credito per imposte anticipate
Contributi associativi	62.355	17.148	0	0
Interessi di mora	2.682.240	737.816	0	0
Tasse sulle concessioni	7.827	2.180	0	0
Imposte comunali	108	30	0	0
Compensi amministratori/liquidatori	990.314	272.338	0	0
Fondo svalutazione crediti	27.101.943	7.453.034	0	0
Fondi rischi di gestione	12.742.188	3.504.083	6.423.018	338.493
Minor ricavi tariffa DGR 335/12	340.512	93.641	340.512	17.945
Totale crediti per imposte anticipate	43.927.555	12.080.078	6.763.530	356.438

I Liquidatori ritengono, sulla base delle analisi svolte e delle relative stime prudenzialmente effettuate sugli utili fiscali attesi, scaturenti da Business plan all'uopo predisposti, di poter recuperare entro i prossimi esercizi i crediti per imposte anticipate stanziati in bilancio e di cui sopra si è dato dettaglio.

II.5) Crediti verso altri

dati in euro

saldo al 31/12/2013	saldo al 31/12/2012	Δ
6.403.649	394.294	6.009.355

La voce si riferisce:

- ◆ per € 115.981, ad anticipi erogati a fornitori;
- ◆ per € 150.328, a somme vincolate sui conti correnti della Società per pignoramenti in attesa della sentenza dei giudici;
- ◆ per € 1.733.263, a somme per depositi cauzionali versate al fornitore energetico Gala per la fornitura resa sino al 31 dicembre 2013;
- ◆ per € 4.382.442, a somme per depositi cauzionali versate al fornitore energetico Esperia S.p.a. per la fornitura da rendere nell'anno 2014.
- ◆ per € 21.635 ad altri crediti.

IV. Disponibilità Liquide

dati in euro

saldo al 31/12/2013	saldo al 31/12/2012	Δ
10.448.440	2.259.149	8.189.290

Nella tabella seguente si riporta il dettaglio della voce in oggetto:

dati in euro

Descrizione	Saldo al 31/12/2013	Saldo al 31/12/2012	
Depositi bancari e postali	10.438.291	2.239.851	8.198.440
Assegni	1.238	-	1.238
Denaro e valori in cassa	8.910	19.298	(10.388)
Totale	10.448.440	2.259.149	8.189.290

Le disponibilità liquide si riferiscono principalmente ai saldi dei conti correnti bancari, costituiti dal saldo attivo del conto operativo della Società e dalle anticipazioni ricevute su contributi pubblici per il finanziamento delle commesse pubbliche di investimento.

DEBITI E RISCONTI ATTIVI

dati in euro

saldo al 31/12/2013	saldo al 31/12/2012	Δ
162.422	326.039	(163.617)

La voce, pari ad € 162.422, si riferisce unicamente a risconti attivi afferenti a costi di competenza dell'esercizio 2013.

Il dettaglio della voce risconti attivi al 31 dicembre 2013 è riportato nel seguente prospetto:

dati in euro

Descrizione	Risconti attivi
Noleggi (auto ed apparecchiature)	3.332
Commissioni P.F	17.209
Prestazioni per servizi	140.400
Altri	1.481
Totale	162.422

Distribuzione temporale dei crediti e dei ratei e risconti attivi

Nella tabella che segue viene riportata la ripartizione dei crediti, dei ratei e dei risconti attivi in relazione alla loro esigibilità nel tempo:

dati in euro

Descrizione	Entro 12 mesi	Oltre 12 mesi	Oltre 5 anni	Totale
1) Crediti vs. Clienti	267.153.641	-	-	267.153.641
4) Crediti vs. Controllanti	18.224.915	-	-	18.224.915
4bis) Crediti tributari	30.060.376	12.572.652	-	42.633.029
4ter) Crediti imposte anticipate	12.436.516	-	-	12.436.516
5) Crediti verso altri	6.403.649	-	-	6.403.649
D) Ratei e risconti attivi	162.422	-	-	162.422
Totale	334.441.520	12.572.652	-	347.014.172

PATRIMONIO NETTO

dati in euro

saldo al 31/12/2013	saldo al 31/12/2012	Δ
14.252.474	14.250.595	1.879

Di seguito è riportato il dettaglio della composizione del Patrimonio Netto al 31 dicembre 2013.

Descrizione	Capitale Sociale nel 2013	Altre Imprese partecipazioni in % in %	2014 in % in %	Riserva per le Imprese in %	2015 (in % in %)	2016 (in % in %)	Totale
Saldo finale al 31 dicembre 2008	10.871.828	1.728.973	520.883	10.473.684	-	2.774.472	23.574.866
Verifica quote capitale socialmente ammissibile in data 27 febbraio 2009	2.728.922	0.728.970	-	-	-	-	-
Distribuzione del risultato al 31 dicembre 2008	-	-	198.725	3.727.799	-	(3.974.400)	-
Risultato dell'esercizio 2009	-	-	-	-	-	3.446.026	3.446.026
Saldo finale al 31 dicembre 2009	13.600.750	-	719.608	14.320.358	-	3.446.026	21.846.742
Distribuzione del risultato al 31 dicembre 2009	-	-	173.303	3.273.794	-	(3.446.026)	-
Risultato dell'esercizio 2010	-	-	-	-	-	1.229.871	1.229.871
Saldo finale al 31 dicembre 2010	13.600.750	-	892.911	17.594.152	-	4.675.897	23.073.610
Distribuzione del risultato al 31 dicembre 2010	-	-	61.483	1.168.185	-	(1.229.871)	-
Risultato dell'esercizio 2011	-	-	-	-	-	(3.082.790)	(3.082.790)
Saldo finale al 31 dicembre 2011	13.600.750	-	954.394	18.762.337	-	1.593.107	24.317.481
Distribuzione del risultato al 31 dicembre 2011	-	-	-	(3.082.790)	-	3.082.790	-
Risultato dell'esercizio 2012	-	-	-	-	-	(3.082.790)	(3.082.790)
Saldo finale al 31 dicembre 2012	13.600.750	-	954.394	18.762.337	-	1.510.317	24.227.781
Distribuzione del risultato al 31 dicembre 2012	-	-	(333.620)	(3.669.019)	-	3.335.619	-
Risultato dell'esercizio 2013	-	-	-	-	-	1.879	1.879
Saldo finale al 31 dicembre 2013	13.600.750	-	954.394	-	-	1.879	24.567.023

Il Capitale Sociale è così composto:

dati in euro

Capitale sociale versato	Nazioni	Val. Nominale	Percentuale
Regione Calabria	7.169.000	7.169.000	53,5%
Acque di Calabria S.p.A.	6.231.000	6.231.000	46,5%
Totale	13.400.000	13.400.000	100,0%

Nel seguente prospetto di movimentazione sono indicate analiticamente le singole poste distinte secondo l'origine, la possibilità di utilizzazione, la quota distribuibile e l'avvenuta utilizzazione:

dati in euro

Descrizione	Importo	Possibilità di utilizzazione()	Quota disponibile	Riepilogo delle utilizzazioni effettuate nei tre esercizi precedenti	
				Per coperture perdite	Per altre ragioni
Capitale Sociale versato	13.400.000	B	-	-	-
Riserva legale	850.595	B	-	(133.075)	-
Altre riserve: Riserve straordinarie	-	A, B, C	-	(18.689.727)	-
Totale	14.260.595		-	(18.822.803)	-
Quota non distribuita	-		-	-	-
Residua quota distribuita	-		-	-	-

FONDI PER RISCHI E DANNI

dati in euro

saldo al 31/12/2013	saldo al 31/12/2012	Δ
15.575.102	17.252.716	(1.677.614)

Il saldo è dettagliato nel prospetto di movimentazione che segue:

dati in euro

Descrizione	Saldo al 31 dicembre 2012	Utilizzi	Decrementi	Incrementi	Saldo al 31 dicembre 2013
Fondo risarcimento danni	596.087	(226.333)	(103.908)	417.103	682.949
Fondo rischi	9.424.588	(1.377.459)	(3.995.615)	8.007.693	12.059.207
Fondo imposte	7.200.000	(5.875.738)	(1.324.262)	-	-
Fondo imposte differite	32.041	(32.041)	-	2.832.945	2.832.945
Totale	17.252.716	(7.511.572)	(5.423.784)	11.257.742	15.575.102

Il fondo rischi e il fondo risarcimento danni stanziato al 31 dicembre 2013 è stato incrementato di € 4.325.274. Tale stanziamento è ascrivibile per € 313.195 alla valutazione di rischi inerenti il risarcimento danni nei confronti di terzi per potenziali danni arrecati, e per la restante parte, pari ad € 4.012.079, alla stima di spese legali ed oneri accessori connessi a contenziosi nei confronti di fornitori/clienti e terzi, relativi a procedimenti - ad oggi pendenti - di varia natura (alcuni aventi ad oggetto l'espletamento di talune gare di appalto). L'utilizzo del fondo rischi, pari ad € 1.377.459, si riferisce per € 180.000 a riserve dovute e liquidate ad un fornitore per un appalto di lavori e per € 1.197.459 ad interessi di mora, di cui € 890.000 fatturati da GALA S.p.a. Per i contenziosi in corso di maggior rilievo, il cui rischio alla luce dei pareri ottenuti dai legali esterni incaricati è stato ritenuto dai Liquidatori "possibile / probabile", si rinvia al relativo paragrafo contenuto nella Relazione sulla Gestione al presente bilancio.

L'utilizzo del fondo risarcimento danni, pari ad € 226.333, si riferisce alle franchigie richieste dalle nostre assicurazioni per sinistri da essa liquidati.

L'utilizzo del fondo imposte, pari ad € 5.875.738, si riferisce all'atto di conciliazione sottoscritto con l'Agenzia delle Entrate, Direzione Provinciale di Catanzaro, con il quale è stata concordata la chiusura della vertenza aperta per gli accertamenti anni 2004, 2005, 2007 e 2008. Rispettivamente in data 23 gennaio 2014 ed in data 14 febbraio 2014, la CTP di Catanzaro ha dichiarato cessata la materia del contendere e la Società ha iniziato a pagare il dovuto trimestralmente sulla base di un piano di rateizzazione in 3 anni.

L'utilizzo del fondo imposte differite per € 32.041 si riferisce al riallineamento dei valori civilistici rispetto ai valori fiscali relativo agli ammortamenti anticipati anno 2008. Si precisa che suddetto riallineamento è stato effettuato mediante Unico 2013 (esercizio 2012).

Non essendo rilevati costi ed oneri diversi da quelli sostenuti per la gestione ordinaria dell'azienda, di cui prosegue la piena attività operativa, non è stato appostato alcun "fondo per costi ed oneri di liquidazione".

TFR - FONDATO DI FIDUCIA - FORTO DI LAVORO SUBORDINATO

dati in euro

saldo al 31/12/2013	saldo al 31/12/2012	Δ
470.806	467.475	3.331

dati in euro

Saldo al 31/12/2012	467.475
Accantonamenti dell'esercizio	579.894
Giro a fondi previdenziali	(579.894)
Rivaltazione	8.865
Imposta sostitutiva	(992)
Utilizzi dell'esercizio	(4.542)
Saldo al 31/12/2013	470.806

Il saldo del TFR rappresenta l'effettivo debito della Società verso i dipendenti in forza al 31 dicembre 2013, per la quota detenuta presso l'azienda prima che intervenisse la riforma della previdenza complementare. Si specifica che il valore di costo a conto economico tiene conto degli importi accantonati dall'azienda ma versati e da versare agli enti di previdenza integrativa e/o alla tesoreria INPS. Gli utilizzi, pari ad € 4.542, si riferiscono alle erogazioni corrisposte a fronte della cessazione del rapporto di lavoro di personale dipendente dimissionatosi nel corso dell'anno.

D) DEBITI

dati in euro

saldo al 31/12/2013	saldo al 31/12/2012	Δ
412.483.539	343.673.451	68.810.088

D)3) Debiti verso Soci per finanziamenti

dati in euro

saldo al 31/12/2013	saldo al 31/12/2012	Δ
10.756.786	7.756.786	3.000.000

Il saldo è composto come di seguito dettagliato.

Debiti verso Socio Regione Calabria:

- ❖ per € 10.500.000 è relativo alle rate di competenza 2010 (€ 3.500.000) , 2011 (€ 3.500.000) e 2012 (€ 3.500.000) da rimborsare in forza del finanziamento previsto dalla L.R. 15/2007. In merito a tale debito si segnala che il finanziamento è stato concesso dalla regione Calabria nella sua qualità di Concessore e non di Socio e che lo stesso ha quale scopo quello di finanziare gli investimenti di cui al primo piano degli investimenti approvato. Pertanto tale credito non è soggetto alla postergazione ai sensi dell'art.2467 del c.c..

Debiti verso Socio Acque di Calabria S.p.A.:

- ❖ per € 41.193 è relativo al debito residuo per interessi maturati sul finanziamento erogato dal Socio privato, Acque di Calabria S.p.A., per un importo complessivo di € 4.271.000, gradualmente utilizzato per la sottoscrizione e versamento dell'aumento del capitale sociale della Società;
- ❖ per € 215.593 è relativo a quanto dovuto a titolo di interessi maturati sulla cessione del credito fatta da Acque di Calabria S.p.A. a favore della So.Ri.Cal. S.p.A. in data 16 gennaio 2008 e rimborsata in data 11 marzo 2009, con il versamento del Capitale Sociale sottoscritto da parte del Socio Regione Calabria.

Di seguito si dettaglia la ripartizione dei "Debiti verso Soci per finanziamenti" in relazione alla loro esigibilità nel tempo:

dati in euro

Descrizione	Entro 12 mesi	Oltre 12 mesi
Debiti verso Socio Regione Calabria	10.500.000	-
Debiti verso Socio Acque di Calabria	256.787	-
Totale	10.756.787	-

D)4) Debiti verso banche

dati in euro

saldo al 31/12/2013	saldo al 31/12/2012	Δ
163.906.804	157.389.846	6.516.958

I debiti verso le banche mostrano un incremento di € 6.516.958.

La voce, pari ad € 163.906.804, contiene il debito verso l'Istituto bancario Depfa Bank Plc per le anticipazioni concesse relativamente al contratto di project financing di cui la società ha beneficiato sino al 31 dicembre 2013, comprensivo di interessi maturati ed ancora non corrisposti per € 10.746.768, di cui 6.516.958 maturati nel corso dell'esercizio 2013.

Di seguito sono riportati gli utilizzi ed i rimborsi sulle differenti linee di credito concesse dalla Depfa Bank Plc sulla base del project financing.

dati in euro

Descrizione	Disponibilità linea	31-dic-12	Utilizzo	Rimborso	31-dic-13
Linea Base	140.000.000	99.866.088	-	-	99.866.088
Linea Anticipi	35.000.000	31.319.448	-	-	31.319.448
Linea IVA	28.000.000	21.974.500	-	-	21.974.500
Linea Stand-By	10.000.000	-	-	-	-
Linea Liquidità	15.000.000	-	-	-	-
Totale	228.000.000	153.160.036	-	-	153.160.036
Interessi maturati e non corrisposti	-	4.229.810	-	-	10.746.768
Totale	228.000.000	157.389.846	-	-	163.906.804

Ripartizione dei "Debiti verso banche" in relazione alla loro esigibilità nel tempo:

dati in euro

Descrizione	Entro 12 mesi	Oltre 12 mesi
Debiti verso banche	23.557.639	140.349.165
Totale	23.557.639	140.349.165

D)7) Debiti verso fornitori

dati in euro

saldo al 31/12/2013	saldo al 31/12/2012	Δ
187.215.616	140.622.009	46.593.607

Il conto, che evidenzia un saldo di € 187.215.616, accoglie tutti i debiti che la Società ha nei confronti dei fornitori per fatture ricevute e da ricevere, al netto delle note di credito da ricevere pari ad € 4.209.118.

Il saldo nel corso dell'esercizio 2013 ha subito un incremento pari ad € 46.593.607. Tale incremento è stato determinato principalmente dall'avvenuta presentazione in data 30 maggio 2013 di un'istanza di "concordato preventivo in bianco" di cui all'art. 161 comma 6 L.F., istanza poi ritirata in data 26 novembre 2013.

D)11) Debiti verso controllanti (Regione Calabria)

dati in euro

saldo al 31/12/2013	saldo al 31/12/2012	Δ
10.994.928	10.494.928	500.000

Al 31 dicembre 2013 il saldo accoglie:

- ❖ per € 2.786.267 quanto dovuto per il distacco di personale regionale presso So.Ri.Cal. S.p.A;
- ❖ per € 4.583.561 quanto dovuto dalla Società per canoni di concessione maturati in forza della Convenzione per l'affidamento del servizio di gestione del servizio idropotabile;
- ❖ per € 3.622.397 quanto dovuto per l'acquisizione di pezzi di ricambio, avvenuta nell'esercizio 2008;
- ❖ per la restante parte, pari a € 2.703 a costi relativi a spese di carburante.

Si evidenzia, infine, che a seguito delle D.G.R. n.535 del 7 agosto 2009 e n. 797 del 27 novembre 2009, parte dei debiti sopra dettagliati verso la Regione Calabria, sono in corso di compensazione, per un importo pari a € 8.196.654, con alcune partite creditorie vantate dalla Società verso la stessa Regione Calabria, come già descritto nella presente nota integrativa nonché come meglio specificato al paragrafo 7 della Relazione sulla gestione.

D)12) Debiti tributari

dati in euro

saldo al 31/12/2013	saldo al 31/12/2012	Δ
31.869.049	18.950.812	12.918.238

dati in euro

Descrizione	Saldo al 31 dicembre 2013	Saldo al 31 dicembre 2012	Δ
IRES	169.640	-	169.640
IRES conciliazione/adesione	905.056	-	905.056
IVA conciliazione/adesione	4.033.617	-	4.033.617
Sanzioni erario conciliazione/adesione	2.881.440	-	2.881.440
IRAP	1.327.466	809.787	517.679
IRAP conciliazione/adesione	122.345	-	122.345
Sanzioni IRAP conciliazione/adesione	9.015	-	9.015
Tributi locali	108	-	108
Ritenute da versare	757.516	533.100	224.417
IVA differita	21.662.846	17.607.925	4.054.921
Totale	31.869.049	18.950.812	12.918.238

Al 31 dicembre 2013 la Società presenta un debito IRES, pari ad € 169.640, ed un debito IRAP, pari ad € 1.327.466, a titolo di saldo del versamento delle imposte sui redditi relative al periodo d'imposta anno 2013.

I debiti per "conciliazione/adesione" si riferiscono all'atto di conciliazione sottoscritto con l'Agenzia delle Entrate, Direzione Provinciale di Catanzaro, con il quale è stata concordata la chiusura della vertenza aperta per gli accertamenti anni 2004, 2005, 2007 e 2008 e per i quali rispettivamente in data 23 gennaio 2014 ed in data 14 febbraio 2014, la CTP di Catanzaro ha dichiarato cessata la materia del contendere e la Società ha iniziato a pagare secondo un piano di rateizzazione di 3 anni su base trimestrale, ed all'adesione, tramite strumento deflativo del contenzioso di cui all'articolo 5 bis del decreto legislativo 218/1997, ai verbali di constatazione emessi dall'Agenzia delle Entrate per gli anni 2009, 2010 e 2011.

Si segnala ad ogni buon fine che i debiti per IRES, IRAP, IVA e sanzioni derivanti da adesione saranno oggetto di compensazione con il liquidando credito IVA.

D)13) Debiti verso istituti di prev. e di sicurezza sociale

dati in euro

saldo al 31/12/2013	saldo al 31/12/2012	Δ
1.282.988	838.982	444.006

Nella voce, pari ad € 1.282.988, sono iscritti debiti verso:

- ❖ Istituto Nazionale Previdenza Sociale (INPS) per € 932.035 per ritenute e contributi relativi alle retribuzioni del mese di dicembre e 13° mensilità anno corrente, oltre che dei mesi di dicembre 2012 gennaio 2013 e 13° mensilità anno 2012 per cui è in corso rateizzazione con l'istituto, e per la quota del TFR destinato al fondo tesoreria INPS;
- ❖ Istituti previdenziali ed assistenziali per € 184.833 per contributi da versare sulla 14° mensilità e sulle ferie maturate e non godute alla data del 31 dicembre 2013;
- ❖ Fondi previdenziali complementari (Pegaso, Alleata previdenza, ecc.) per € 84.808;
- ❖ INAIL per € 81.312 relativo alla regolazione del premio anno 2013.

D)14) Altri debiti

dati in euro

saldo al 31/12/2013	saldo al 31/12/2012	Δ
6.457.367	7.620.088	(1.162.721)

La voce si riferisce:

- ❖ per € 1.715.072 a competenze verso dipendenti (tra cui il debito per ferie residue, pari ad € 315.006 e la 14.ma mensilità maturata, che sarà erogata nel corso dell'anno 2014, pari ad € 270.547);
- ❖ per € 376.442 a competenze verso gli Amministratori, Sindaci, Organo di Vigilanza e Liquidatori;
- ❖ per € 2.336.616 a debiti verso le Società del gruppo, controllate, collegate ad Acque di Calabria ed in particolare € 47.199 verso Acqua S.r.l., relativi principalmente al compenso di un componente del C.d.A., € 538.769 verso Siba S.p.A. per il riaddebito del compenso dell'Amministratore Delegato, € 1.750.648 verso Acque di Calabria S.p.A. principalmente a fronte di prestazioni specialistiche, tra cui assistenza e consulenza su attività di project financing, certificazione qualità, erogate sulla base del Contratto di trasferimento know-how sottoscritto con la Società ;
- ❖ per € 1.675.548 a debiti per espropri;
- ❖ per € 226.333 a debiti verso assicurazioni per franchigie;
- ❖ per € 127.356 ad altri debiti singolarmente di valore non materiale.

E) RATEI E RISCONTI PASSIVI

dati in euro

saldo al 31/12/2013	saldo al 31/12/2012	Δ
129.553.754	126.924.678	2.629.077

Ratei passivi

dati in euro

saldo al 31/12/2013	saldo al 31/12/2012	Δ
1.169.239	1.252.944	(83.705)

La voce accoglie i costi relativi alle commissioni ed agli oneri finanziari afferenti al finanziamento Depfa Bank Plc, maturate nel corso dell'anno 2013 che troveranno la propria manifestazione finanziaria nel 2014.

Risconti passivi

dati in euro

saldo al 31/12/2013	saldo al 31/12/2012	Δ
128.384.516	125.671.734	2.712.781

La voce "Risconti passivi" si riferisce, per un importo pari a € 127.433015, all'ammontare dei contributi pubblici ricevuti e da ricevere dalla Regione Calabria, al netto delle quote rilasciate a conto economico e speculari alle corrispondenti quote di ammortamento degli impianti cui si riferiscono, generate a seguito dell'ultimazione delle commesse ed alla conseguente entrata in esercizio degli impianti.

Di seguito è riportato il dettaglio dei risconti passivi al 31 dicembre 2013. Risconti passivi dati in €

Descrizione - Programma investimenti pubblici	Saldo al 31 dicembre 2013	Saldo al 31 dicembre 2012	Δ
Menta Opere a Valle	34.808.743	32.027.136	2.781.608
Acquedotto Alto Esaro	30.921.725	31.704.043	(782.318)
Diga Menta e derivazioni	19.155.396	17.225.259	1.930.137
Menta IPOT	8.853.989	8.578.239	275.750
Acquedotto Abatemarco	6.569.410	6.987.790	(418.380)
Acquedotto Tuccio 1° lotto	3.434.704	3.656.230	(221.526)
Condotta Isola Capo Rizzuto	4.211.928	4.632.925	(420.998)
Acquedotto Tuccio 2° lotto	3.721.229	3.933.827	(212.598)
Acquedotto Soverato e Isola Capo Rizzuto	1.565.665	1.690.918	(125.253)
Diga Alaco	3.591.439	3.591.439	-
Schema Gioiosa Jonica	2.535.123	2.535.123	-
Acquedotto Scilla Villa San Giovanni	888.593	959.681	(71.087)
Integrazione Acquedotto Soverato e Isola Capo Rizzuto	1.063.511	1.063.511	-
Schema Siderno e Locri	4.243.417	4.243.417	-
Opere idrauliche Roseto Capo Spulico	761.806	798.718	(36.912)
Acquedotto Jonico Reggio	271.271	286.772	(15.501)
Acquedotto Tuccio 3° lotto	640.745	679.539	(38.794)
Serbatoio Cassano	125.668	125.668	-
Acquedotto Abatemarco progetto 5844 3° lotto + 5846	68.654	-	68.654
TOTALE (A)	127.433.015	124.720.233	2.712.781
ANAS ed altri (B)	951.501	951.501	-
TOTALE (A+B)	128.384.516	125.671.734	2.712.781

CONTI D'ORDINE

Impianti e concessioni:

dati in euro

saldo al 31/12/2013	saldo al 31/12/2012	Δ
391.086.242	391.086.242	0

Il saldo si riferisce al valore degli impianti ricevuti in concessione dalla Regione Calabria, pari a € 391.086.242, stimato alla data di trasferimento alla So.Ri.Cal. S.p.A. sulla base di una perizia redatta da un esperto incaricato dalla Società.

Fidejussioni ricevute:

dati in euro

Descrizione	Saldo 31/12/12	Sottoscrizioni	Svincoli	Saldo 31/12/13
Fidejussioni	968.080	-	-	968.080
Garanzia Depfa	9.432.400	-	9.432.400	-
Totale Fidejussioni ricevute:	10.400.480	-	9.432.400	968.080

◆ l'ammontare delle fidejussioni, pari ad € 968.080, si riferisce a garanzie rilasciate sulla corretta esecuzione di taluni lavori nell'interesse di So.Ri.Cal. S.p.A.;

◆ l'ammontare delle garanzie, pari ad € 9.432.400, si riferisce ad una garanzia emessa da Depfa Bank Plc a favore di Intesa San Paolo, banca che a sua volta ha rilasciato polizza fideiussoria di pari importo a favore della Regione Calabria nell'interesse di Acque di Calabria S.p.A.. Con nota ricevuta al nostro protocollo 1091 del 21/03/2013, Depfa Bank Plc ha comunicato che tale garanzia è scaduta il 15/01/2013 e non è stata rinnovata. In forza di tale comunicazione la Società ha eliminato la garanzia dai propri conti d'ordine.

Altri impegni esclusi dallo stato patrimoniale:

◆ per tutti gli atti di pegno, cessione in garanzia o quant'altro, derivanti dalla stipula del contratto di finanziamento in essere con Depfa Bank Plc, si rinvia a quanto più dettagliatamente descritto nella Relazione sulla gestione.

CONTO ECONOMICO**A) VALORE DELLA PRODUZIONE**

dati in euro

	2013	2012	Δ
	91.497.391	80.962.431	10.534.960

dati in euro

Dettaglio	2013	2012	Δ
1) Ricavi delle vendite e delle prestazioni	88.113.626	77.847.456	10.266.169
4) Incrementi di immobilizzazioni per lavori interni	0	377.521	(377.521)
5) Altri ricavi e proventi	3.383.765	2.737.454	646.312
Totale	91.497.391	80.962.431	10.534.960

Il valore della produzione è composto come di seguito dettagliato.

1) Ricavi delle vendite e delle prestazioni

Di seguito si fornisce l'indicazione delle principali categorie che costituiscono la voce in esame:

dati in euro

Descrizione	2013	2012	Δ
Ricavi per vendite acqua a gravità	25.181.340	21.857.301	3.324.039
Ricavi per vendite acqua sollevata e/o trattata	62.459.915	55.644.129	6.815.786
Ricavi per vendite acqua per uso industriale	459.069	329.144	129.926
Ricavi per allacci utenze	6.998	10.859	(3.861)
Ricavi per Analisi laboratorio	6.000	6.000	-
Altri Ricavi	303	24	279
Totale	88.113.626	77.847.456	10.266.169

Come specificato nella Relazione sulla gestione, cui si rinvia per ulteriori dettagli, i ricavi di competenza dell'esercizio 2013 sono stati determinati considerando le letture dei contatori effettuate in prossimità della chiusura dell'esercizio e applicando la tariffa calcolata in base alla deliberazione 88/2013/R/IDR emanata dall'Autorità per l'energia elettrica il gas e il sistema idrico (AEEGSI).

Nel corso dell'esercizio 2013 sono stati venduti circa 282,7 milioni di metri cubi di acqua, di cui circa 167 milioni di metri cubi previo sollevamento e/o trattamento (59%), 110,7 milioni di metri cubi a gravità (39%), 5 milioni di metri cubi per uso industriale, dato in linea con quanto registrato nel precedente esercizio 2012.

4) Incrementi di immobilizzazioni per lavori interni

dati in euro

Descrizione	2013	2012	Δ
Incrementi di immobilizzazioni per lavori interni	-	377.521	(377.521)

La voce, pari a € 0, accoglie le attività interne (ore di lavoro del personale tecnico della Società) dedicate alla progettazione, esecuzione e direzione lavori, relative agli investimenti eseguiti. Le ore interne, verbalizzate tramite "time sheet", sono valorizzate tramite uno standard di costo orario distinto per livello, che

rappresenta il costo azienda effettivo del personale, maggiorato della quota parte delle spese generali. La voce nel corso dell'esercizio ha saldo zero, dovuto alla contrazione degli investimenti di natura pubblica e privata subita per effetto della crisi di liquidità che ha colpito la Società.

5) Altri ricavi e proventi

dati in euro	2013	2012	2011
Descrizione			
Lavori e terzi effettuati da So.Ri.Cal S.p.A.	21.083	83.195	(62.112)
Riborso quote risconti passivi relative a contributi pubblici ricevuti e spazzatori alle corrispondenti quote di ammortamento su opere terminate e messe in esercizio a tutto l'anno 2012	2.483.584	1.864.883	618.701
Recupero quota di energia elettrica di competenza del Comune di Reggio Calabria (Impianto Calopinace)	606.195	519.421	86.773
Risarcimento danni	80.460	-	80.460
Riborso quote risconti passivi smaltimento rifiuti e bonifica Magazzino Regione Calabria	-	15.152	(15.152)
Altri Ricavi	192.444	254.802	(62.339)
Totale	3.383.765	2.737.454	646.313

La voce "Lavori c/terzi", pari a € 21.083, si riferisce a lavori effettuati con anticipi erogati da soggetti terzi a fronte di lavori espletati dalla Società ed accoglie la quota di risconto passivo rilasciato a conto economico il cui beneficio risulta controbilanciato dall'effetto negativo derivante dai costi sostenuti dalla Società nel corso dell'esercizio 2013, ad esclusione dei lavori che si sono conclusi nel 2013.

La voce "Altri ricavi", pari a € 192.444, si riferisce principalmente, per € 148.347 a variazioni di stime di costi di anni precedenti dovute ad informazioni acquisite nel corso del corrente esercizio, per € 28.721 all'utilizzo del Fondo Svalutazione Crediti per interessi di mora dovuti a seguito dei versamenti ricevuti nel corso del 2013, per € 1.140 al riaddebito di spese legali.

B) COSTI DELLA PRODUZIONE

dati in euro

2013	2012	Δ
80.611.193	95.531.255	(14.920.063)

dati in euro

Descrizione	2013	2012	Δ
6) Materie prime, sussidiarie, di consumo e di m	2.945.631	2.952.394	(6.764)
7) Servizi	45.792.202	51.055.383	(5.263.181)
8) Godimento di beni di terzi	1.269.312	1.433.751	(164.439)
9) Personale			
9a) salari e stipendi	8.546.621	9.129.055	(582.434)
9b) oneri sociali	2.919.062	3.007.989	(88.926)
9c) trattamento di fine rapporto	588.759	625.038	(36.279)
9e) altri costi	1.763	9.275	(7.512)
10) Ammortamenti e svalutazioni			
10a) ammortamenti immobilizzazioni immateriali	911.588	759.637	151.950
10b) ammortamenti immobilizzazioni materiali	7.072.848	6.246.080	826.767
10c) altre svalutazioni delle immobilizzazioni	-	-	-
10d) svalutazione crediti attivo circolante	5.100.189	9.680.137	(4.579.948)
12) Accantonamento per rischi	4.325.274	6.439.272	(2.113.998)
14) Oneri diversi di gestione	1.137.943	4.193.244	(3.055.301)
Totale	80.611.193	95.531.255	(14.920.063)

6) Materie prime, sussidiarie e merci

I costi per materie prime, sussidiarie e merci sono pari a € 2.945.631.

La composizione della voce è così dettagliata:

dati in euro

Descrizione	2013	2012	Δ
Materiali	330.303	397.340	(67.037)
Prodotti chimici	1.216.575	1.160.254	56.322
Carburanti e lubrificanti	369.975	431.408	(61.433)
Acquisto acqua da terzi	1.028.778	963.393	65.385
Totale	2.945.631	2.952.394	(6.764)

La voce "acquisto acqua da terzi" si riferisce alla fornitura d'acqua da parte di taluni Enti (principalmente Consorzi) per i quali, in mancanza di contratti/convenzioni dirette tra le parti, l'importo è stato determinato sulla base delle tariffe previste dalle convenzioni bilaterali che risultano tuttora in vigore tra tali Enti e la Regione Calabria (Legge num. 36 del 5 gennaio 1994 cd. legge Galli).

Si fa altresì presente che, ove mancanti, sono in corso le attività di negoziazione necessarie alla sottoscrizione delle specifiche convenzioni.

7) Servizi

I costi per servizi sono pari a € 45.792.202.

La voce si riferisce prevalentemente al costo della fornitura di energia elettrica (€ 35.802.198).

Nel corso del 2013 si rileva un efficientamento dei costi di manutenzione ordinaria e delle altre principali voci di costo in particolare di quelli sostenuti per la fornitura di energia elettrica, che ha registrato, rispetto all'esercizio precedente, un decremento pari al 9%, principalmente attribuibile all'uscita dal mercato di salvaguardia a partire dal 1° Ottobre 2013, come meglio specificato nella relazione sulla gestione, alla quale si rinvia, i consumi di energia elettrica si sono mantenuti sostanzialmente stabili ed in linea con quelli dell'anno precedente ma sono stati acquisiti fino al mese di settembre sul così detto "Mercato di Salvaguardia" con prezzi oltremodo maggiori rispetto a quelli rinvenibili sul libero mercato.

La voce "Lavorazioni esterne" accoglie per € 13.738 i costi sostenuti per lavori c/terzi la cui quota di ricavo relativa è stata iscritta in "A5) Altri ricavi e proventi";

La composizione della voce è così dettagliata:

dati in euro

Descrizione	2013	2012	Δ
Energia elettrica	35.802.198	39.554.873	(3.752.674)
Manutenzione ordinaria	5.847.076	6.297.899	(450.823)
Consulenze e prestazioni di servizi	1.400.245	2.038.133	(637.888)
Servizi vari industriali	106.467	255.370	(148.904)
Compensi amministratori / Liquidatori	449.391	531.594	(82.203)
Lavorazioni esterne	887.833	534.406	353.427
Assicurazioni	223.929	613.266	(389.337)
Servizi telefonici e telematici	345.245	392.099	(46.854)
Spese trasferta	33.512	103.143	(69.631)
Altri servizi generali	503.809	557.109	(53.300)
Compensi Collegio Sindacale	120.323	120.323	(0)
Servizi postali	20.089	21.357	(1.268)
Gas/ Metano	6.088	14.791	(8.704)
Spese di rappresentanza	2.801	3.022	(222)
Arretrati laboratori esterni	35.667	8.161	27.506
Commissioni e spese bancarie	7.530	9.839	(2.309)
Totale	45.792.202	51.055.383	(5.263.181)

8) Godimento beni di terzi

I costi per godimento di beni di terzi sono pari ad € 1.269.312.

La composizione della voce è così dettagliata:

dati in euro

Descrizione	2013	2012	Δ
Canone di concessione Regione Calabria	500.000	500.000	0
Noleggi	748.604	897.557	(148.953)
Altri canoni di concessione	20.709	20.194	514
Affitti passivi	-	16.000	(16.000)
Totale	1.269.312	1.433.751	(164.439)

La voce "Canoni di concessione" si riferisce all'importo annuo che la Società corrisponde alla Regione Calabria, in forza della Convenzione per l'affidamento in gestione degli acquedotti regionali e del relativo servizio di erogazione di acqua per usi idropotabili.

La voce "Noleggi" si riferisce principalmente ai noleggi a lungo termine accessi con Leasys e Leasplan per le automobili in uso ai servizi tecnici e amministrativi della Società.

9) Costi per il personale

La voce, pari ad € 12.056.206, comprende l'intera spesa per il personale dipendente, ivi compresi il costo per ferie non godute, gli accantonamenti di legge e sui mancati rinnovi del contratto collettivo.

Dati sull'occupazione

L'organico medio aziendale, ripartito per categoria, ha subito, rispetto al precedente esercizio un decremento di 4 unità (-2%), di seguito dettagliato:

	2013				2012				Δ			
	Dipendenti	Dismessi	Interinali	Stage	Dipendenti	Dismessi	Interinali	Stage	Dipendenti	Dismessi	Interinali	Stage
Dirigenti	2	0	0	0	3	0	0	0	-1	0	0	0
Impiegati	154	0	0	0	156	0	0	0	-2	0	0	0
Operai	106	0	0	0	107	0	0	0	-1	0	0	0
Totale	262	0	0	0	266	0	0	0	-4	0	0	0

10) a) b) Ammortamento delle immobilizzazioni materiali ed immateriali

dati in euro

saldo al 31/12/2013	saldo al 31/12/2012	Δ
7.984.435	7.005.717	978.718

Le quote di ammortamento delle immobilizzazioni immateriali sono pari ad € 911.588.

Le quote di ammortamento delle immobilizzazioni materiali, pari ad € 7.072.848, di cui € 2.483.584 riferiti ad investimenti realizzati con contributi pubblici (il cui effetto a conto economico è controbilanciato dal rilascio a ricavo della corrispondente quota di sconto passivo), sono stati calcolati sulla base della vita utile residua del cespite e del suo sfruttamento nella fase produttiva.

10)d) Svalutazione dei crediti compresi nell'attivo circolante e delle disponibilità liquide

dati in euro

saldo al 31/12/2013	saldo al 31/12/2012	Δ
5.100.189	9.680.137	(4.579.948)

L'adeguamento del valore nominale dei crediti al valore presunto di realizzo è ottenuto mediante apposito fondo svalutazione crediti, la cui quota di accantonamento relativa all'esercizio 2013 è pari ad € 5.100.189. Tale quota è stata iscritta in bilancio a seguito della puntuale valutazione specifica del rischio di inesigibilità dei crediti.

12) Accantonamenti per rischi

dati in euro

saldo al 31/12/2013	saldo al 31/12/2012	Δ
4.325.274	6.439.272	(2.113.998)

Tale voce accoglie gli accantonamenti a fondi rischi, di competenza dell'esercizio, iscritti nella classe B del Passivo dello Stato Patrimoniale ed è inerente per € 3.427.482 l'accantonamento sul possibile addebito d'interessi di mora sui debiti verso fornitori, per € 122.500 all'accantonamento per rischi di controversie di lavoro, per € 313.195 all'accantonamento per risarcimento danni e per € 462.097 all'accantonamento per rischi di soccombenza sui contenziosi in essere.

14) Oneri diversi di gestione

dati in euro

saldo al 31/12/2013	saldo al 31/12/2012	Δ
1.137.943	4.193.244	(3.055.301)

Gli oneri diversi di gestione sono pari ad € 1.137.943. La composizione della voce è così dettagliata:

dati in euro

Descrizione	2013	2012	Δ
Aggiustamento tariffa 2010-2011	-	3.347.940	(3.347.940)
Imposte e tasse deducibili	54.708	62.472	(7.764)
Concessioni e diritti	5.667	5.696	(29)
Erogazioni liberali	-	-	-
Omaggi	-	-	-
Periodici e pubblicazioni	16.132	9.694	6.438
Contributi associativi	50.653	35.644	15.009
Risarcimento danni a terzi	164.740	250.379	(85.639)
Spese generali diverse	846.043	481.419	364.624
Totale	1.137.943	4.193.244	292.639

La voce "spese generali diverse", pari ad € 846.043, include gli "oneri di gestione vari" pari ad € 391.373 che rappresentano rettifiche di stime compiute in precedenti esercizi; sanzioni- multe e sanzioni fiscali per € 421.840; la restante parte, pari ad € 32.830, accoglie altre spese generali, valori bollati.

C) PROVENTI ED ONERI FINANZIARI

dati in euro

saldo al 31/12/2013	saldo al 31/12/2012	Δ
(7.086.830)	(7.257.580)	170.750

16) Altri proventi finanziari

dati in euro

saldo al 31/12/2013	saldo al 31/12/2012	Δ
648.040	306.301	341.739

Gli altri proventi finanziari sono così ripartiti:

dati in euro

Altri proventi finanziari	2013	2012	Δ
Interessi attivi	646.246	290.676	355.570
Interessi bancari	1.794	15.625	(13.831)
Totale	648.040	306.301	341.739

17) Interessi ed altri oneri finanziari

dati in euro

saldo al 31/12/2013	saldo al 31/12/2012	Δ
7.734.870	7.563.881	170.989

Gli interessi ed altri oneri finanziari pari ad € 7.734.870 sono così ripartiti:

dati in euro

Interessi ed altri oneri finanziari	2013	2012	Δ
Interessi posticipati linee credito	6.447.628	6.924.134	(476.507)
Commissioni Project Finance	116.042	116.291	(250)
Interessi passivi verso fornitori	1.006.180	425.071	581.109
Fidejussioni	2.358	57.538	(55.180)
Altri interessi e commissioni	162.662	40.847	121.816
Totale	7.734.870	7.563.881	170.989

E) PROVENTI ED ONERI STRAORDINARI

dati in euro

saldo al 31/12/2013	saldo al 31/12/2012	Δ
161.632	2.040.326	(1.878.694)

20) Proventi

dati in euro

saldo al 31/12/2013	saldo al 31/12/2012	Δ
5.021.572	7.062.700	(2.041.128)

I proventi straordinari sono pari ad € 5.021.572 e sono così costituiti:

dati in euro

Altri proventi straordinari	2013	2012	Δ
Rettifica debito ACEA	-	1.237.411	(1.237.411)
Interessi di mora anni precedenti	-	185.742	(185.742)
Sopravvenienze attive	336.499	212.340	124.159
Ricapitalizzazione spese project Finance	-	2.021.608	(2.021.608)
Riallineamento imposte 2011	-	157.069	(157.069)
Rimborso IRES / IRAP DL 16/12	-	645.599	(645.599)
Imposte anticipate 1/01/2011 - 11/07/2012	-	1.000.852	(1.000.852)
Riallineamento IRES / IRAP 11/07/2012	-	1.602.078	(1.602.078)
Transazioni attive	122.420	-	122.420
Storno eccedenza accantonamento Fondo Imposte	1.324.262	-	1.324.262
Delibera AEEGSI 268/2014/R/IDR	3.137.539	-	3.137.539
Altri proventi straordinari	100.852	-	100.852
Totale	5.021.572	7.062.700	(2.041.127)

La voce "Sopravvenienze attive" si compone degli storni dei maggiori costi accantonati nel corso degli esercizi precedenti.

21) Oneri

dati in euro

saldo al 31/12/2013	saldo al 31/12/2012	Δ
4.859.941	5.022.374	(162.433)

Gli oneri straordinari pari ad € 4.859.941 sono così ripartiti:

dati in euro

Oneri straordinari	2013	2012	Δ
Sopravvenienze passive	2.713.674	379.273	2.334.401
Transazioni su crediti di anni precedenti	368.687	117.101	251.587
Altri oneri	1.777.579	4.526.000	(2.748.421)
Totale	4.859.941	5.022.374	(162.433)

La voce "Sopravvenienze passive", pari ad € 2.713.674, si riferisce a costi di competenza di anni precedenti manifestati nell'esercizio e la cui contabilizzazione è stata effettuata nell'anno in corso.

La voce "Transazioni su crediti di anni precedenti", pari ad € 368.687 si riferisce agli accordi transattivi perfezionati nel corso del 2013 con alcuni clienti (Comuni), su crediti scaduti di competenza di esercizi precedenti.

La voce "Altri oneri", pari ad € 1.77.579, si riferisce alla rilevazione del maggior debito tributario rilevato in base all'adesione ai verbali di constatazione emessi dall'Agenzia delle Entrate per gli anni 2009, 2010 e 2011 effettuata tramite strumento deflattivo del contenzioso di cui all'art 5 bis del decreto legislativo 218/1997

22) Imposte sul reddito dell'esercizio, correnti, differite e anticipate

Migliaia di €

Descrizione	2013	2012	Δ
Imposte correnti			
I.R.E.S.	273	1.529	(1.256)
I.R.A.P.	1.678	1.190	488
Totale imposte correnti	1.951	2.719	(768)
Imposte anticipate			
I.R.E.S.	(1.183)	(6.158)	4.975
Di cui:			
Fondi rischi	(748)	(1.906)	1.158
Svalutazione crediti	(997)	(2.770)	1.773
Compensi amministratori da corrispondere	(54)	(15)	(39)
Contributi associativi da versare	(8)	(9)	1
Interessi di mora	(738)	(492)	(245)
Delta Tariffa DDR 6348/2013	863	(956)	1.819
Perdita fiscale 2012	492		
Altre	7	(9)	16
I.R.A.P.	358	(552)	911
Di cui:			
Fondi rischi	190	(365)	555
Delta Tariffa DDR 6348/2013	165	(183)	349
Contributi associativi da versare	2	(2)	4
Altre	2	(2)	3
Totale anticipate	(825)	(6.710)	5.886
Imposte differite			
I.R.E.S.	2.833	0	2.833
Sospensione ricavi congruaglio 2013	2.833	0	2.833
Totale imposte differite	2.833	0	2.833
Totale	3.959	(3.991)	7.950

Descrizione	2013
Imposte correnti	1.951
Imposte differite	2.833
Imposte anticipate	(825)
Totale	3.959

Migliaia di €

Riconciliazione tra onere fiscale da bilancio e onere fiscale teorico (IRES)

Descrizione	Imponibile 2013	Imposte 2013
Risultato ante imposte	3.961	
Onere fiscale teorico (27,5%)		1.089
Differenze temporanee tassabili / deducibili in esercizi successivi	5.999	1.650
Di cui anticipate:		
Fondi rischi	(2.721)	
Svalutazione crediti	(3.627)	
Compensi amministratori da corrispondere	(195)	
Contributi associativi da versare	(29)	
Interessi di mora	(2.682)	
Delta Tariffa DDR 6348/2013	3.138	
Perdita fiscale 2012	1.790	
Altre	25	
Di cui differite:		
Sospensione ricavi conguaglio 2013	10.302	
Differenze permanenti	(2.969)	(816)
Di cui:		
Nolo e spese auto	779	
Accantonamento svalutazione crediti	3.627	
Accantonamento fondo rischi	4.325	
Compensi amministratori da corrispondere	209	
Sopravvenienze passive	2.687	
Imposte relative ad anni precedenti	1.778	
Sanzioni e multe	422	
Interessi di mora passivi	890	
Altre riprese in aumento	111	
Sospensione ricavi conguaglio	(10.302)	
Deduzione IRES 10% IRAP versata 2013	(116)	
Deduzione IRES cuneo fiscale IRAP	(635)	
Sopravvenienze attive non tassabili	(4.563)	
Perdita fiscale 2012	(1.748)	
Utilizzo fondo rischi	(416)	
Altre riprese in diminuzione	(16)	
Totale imponibile	6.991	
Imposta corrente I.R.E.S.		1.922

Migliaia di €

Riconciliazione tra onere fiscale da bilancio e onere fiscale teorico (IRAP)

Descrizione	Imponibile 2013	Imposte 2013
Differenza tra valore e costi di produzione	10.886	
Onere fiscale teorico (5,27%)		574
Differenze temporanee tassabili / deducibili in esercizi successivi	6.801	358
Di cui:		
Fondi rischi	3.598	
Delta Tariffa DDR 6348/2013	3.138	
Contributi associativi da versare	33	
Altre	33	
Differenze permanenti	20.958	1.104
Di cui:		
Costo del Personale	12.056	
Accantonamento svalutazione crediti	5.100	
Accantonamento fondo rischi	4.325	
Altre riprese in aumento	424	
Contributi INAIL	(173)	
Accordi Transattivi anni prec.	(369)	
Utilizzo fondo rischi	(406)	
Totale imponibile	38.646	
Imposta corrente I.R.A.P.		2.037

Si segnala che ci si è avvalsi della deduzione del 10% dell'IRAP versata nel 2013 dalla base imponibile IRBS.

Con riferimento a quanto detto nei criteri di valutazione, sulla base del presupposto della continuità aziendale, sono state calcolate le imposte anticipate rinvenienti dalle differenze temporanee tassabili/deducibili in esercizi successivi.

Informazioni ai sensi dell'art. 2427 del Codice Civile

Ai sensi dell'articolo 2427 del Codice Civile si precisa che:

- ❖ la Società non ha operato rivalutazioni delle immobilizzazioni;
- ❖ la Società non ha imputato oneri finanziari alle immobilizzazioni;
- ❖ la Società non possiede contratti con l'obbligo per l'acquirente di retrocessione a termine;
- ❖ la Società svolge la sua attività esclusivamente sul territorio regionale calabrese pertanto la ripartizione dei ricavi delle vendite e delle prestazioni per area geografica non è significativa e non viene inserita in nota integrativa;
- ❖ la Società non possiede azioni di godimento, obbligazioni convertibili in azioni e titoli o valori simili emessi dalla Società.

Altre informazioni

Con riferimento a quanto previsto dall'art. 2497 bis Codice Civile, si precisa che So.Ri.Cal. S.p.A. non è soggetta ad attività di direzione e coordinamento da parte di alcuna Società o Ente.

Al sensi di legge si riportano, di seguito, i compensi complessivi spettanti ai Liquidatori ed ai membri del Collegio Sindacale.

dati in euro

Descrizione	2013
Liquidatori	400.000
Collegio sindacale	120.323
Totale	520.323

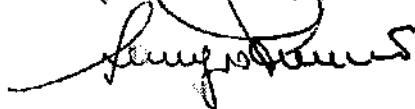
Si fa presente che il compenso dei Liquidatori e del Collegio Sindacale indicato è al netto dei rimborsi spese.

Il compenso per la società di revisione, relativo all'esercizio 2013, è pari ad € 66.848. Si segnala inoltre che la società di revisione KPMG ha terminato il proprio incarico con l'approvazione del bilancio 2012, maturando nell'anno un costo pari a € 50.848, la restante parte è di competenza della nuova società di revisione Ria Grant Thornton.

Per quanto concerne le informazioni relative al "fair value" degli strumenti finanziari di copertura si rimanda a quanto descritto nella relazione sulla gestione.

Liquidatore

(Dott. S. Giordano)



Liquidatore

(Dott. B. Quartararo)





Ria
Grant Thornton
An instinct for growth™

**Relazione della società di revisione
ai sensi dell'art. 14 del D. Lgs. 27.1.2010, n. 39**

**Agli Azionisti della
SO.RI.CAL.
Società Risorse Idriche Calabresi S.p.A. in liquidazione**

Ria Grant Thornton S.p.A.
Via Euterpi 222
00196 Roma
Italy
T 0669 474 8221/232
F 0669 474 8222/233
E ria.ri@gt.it
W www.ria-grantthornton.it

1. Abbiamo svolto la revisione contabile del bilancio della So.Ri.Cal – Società Risorse Idriche Calabresi S.p.A. in liquidazione chiuso al 31 dicembre 2013, redatto ai sensi dell'art. 2490 del Codice Civile, che rappresenta un bilancio intermedio di liquidazione rispetto al bilancio finale di liquidazione di cui all'art. 2492 del Codice Civile. La responsabilità della redazione del bilancio intermedio di liquidazione in conformità alle norme che ne disciplinano i criteri di redazione, così come illustrati nella nota integrativa, compete ai Liquidatori della So.Ri.Cal – Società Risorse Idriche Calabresi S.p.A. in liquidazione. E' nostra la responsabilità del giudizio professionale espresso sul bilancio intermedio di liquidazione e basato sulla revisione contabile.
2. Il nostro esame è stato condotto secondo i principi di revisione emanati dal Consiglio Nazionale dei Dottori Commercialisti e degli Esperti Contabili e raccomandati dalla Consob. In conformità ai predetti principi la revisione è stata pianificata e svolta al fine di acquisire ogni elemento necessario per accertare se il bilancio intermedio di liquidazione sia privo da errori significativi e se corretto, nel suo complesso, attendibile. Il procedimento di revisione comprende l'esame, sulla base di verifiche a campione, degli elementi probativi a supporto dei saldi e delle informazioni contenuti nel bilancio intermedio di liquidazione, nonché la valutazione dell'adeguatezza e della correttezza dei criteri contabili utilizzati e della ragionevolezza delle stime effettuate dai liquidatori. Ad integrazione di quanto sopra, poiché per effetto dello stato di liquidazione è venuto meno il postulato della continuità aziendale su cui si basano alcuni principi di redazione del bilancio ed esistono obiettive incertezze in relazione alla realizzazione dell'attivo, all'insorgenza di eventuali altri oneri di liquidazione ed al verificarsi di eventuali sopravvenienze, nello svolgimento del nostro incarico abbiamo fatto riferimento ai criteri di redazione adottati dai Liquidatori nelle circostanze ed illustrati nella nota integrativa. Il suddetto esame non consente di escludere che i soci siano richiesti dai Liquidatori di effettuare ulteriori versamenti per il pagamento dei debiti sociali. Tale accertamento costituisce potere esclusivo dei Liquidatori e pertanto il mandato conferitoci esula da tale valutazione. Riteniamo che il lavoro svolto fornisca una ragionevole base per l'espressione del nostro giudizio professionale.

Modello di relazione ed opinione di revisione
Emissione in data 15/12/2015 - Società di revisione iscritta al Registro delle Imprese di Milano Codice Fiscale n. P. IVA n. 02504490209 - R.E.A. 199409
Registro del revisor legale n. 157802, già iscritta all'Albo Speciale delle società di revisione tenuto dalla CONSOB al n. 49
Capitale Sociale € 1.821.811,00 Integralemente versato
Officina: Caserta - Bari - Bergamo - Bologna - Brescia - Cuneo - Genova - Napoli - Padova - Palermo - Perugia - Pescara - Roma - Torino - Trento - Varese - Venezia

Grant Thornton refers to the annual report which the Grant Thornton member firm prepares, and which applies to their clients jointly across one or more member firms, as the context may demand.
Ergo Grant Thornton s.p.a. is a member firm of Grant Thornton International Ltd (GTL), GTL and the member firms are not a worldwide partnership. GTL, as a legal entity, is a separate legal entity.
Services are delivered by the member firms. GTL does not practice worldwide or globally. GTL and its member firms are not agents of, and do not obligate, one another and are not liable for one another's acts or omissions.



Ria

Grant Thornton

An Instinct for growth™

Per il giudizio relativo al bilancio dell'esercizio precedente, i cui dati sono presentati ai fini comparativi secondo quanto richiesto dalla legge, si fa riferimento alla relazione contenente una dichiarazione di impossibilità ad esprimere un giudizio emessa da altro revisore in data 12 settembre 2013.

3. Il bilancio chiuso al 31 dicembre 2013 evidenzia un utile d'esercizio pari ad euro 2 migliaia (perdita di euro 16.796 migliaia al 31 dicembre 2012), un patrimonio netto pari ad euro 14.252 migliaia (euro 14.250 migliaia al 31 dicembre 2012) e un indebitamento finanziario netto per euro 153.458 migliaia (euro 155.131 migliaia al 31 dicembre 2012). I Liquidatori nella nota integrativa argomentano che, avendo l'Assemblea Straordinaria degli Azionisti del 9 luglio 2012 deliberato l'esercizio provvisorio dell'impresa, il bilancio d'esercizio al 31 dicembre 2013 è stato redatto sulla base del presupposto della continuità aziendale tenendo conto dei principali criteri illustrati nel principio contabile OIC 5.

Come più diffusamente descritto dai Liquidatori nella relazione sulla gestione, l'Assemblea degli Azionisti, per prevenire gli effetti pregiudizievoli di una procedura di insolvenza della Società, con tutte le conseguenze negative in capo alla stessa ed ai terzi/creditori, ha deliberato, nella seduta del 14 marzo 2013, un iniziale ricorso alla procedura di pre-concordato in bianco con riserva di depositare un accordo di ristrutturazione del debito ai sensi degli artt. 161 comma 6 e 182 bis L.F. La relativa domanda di pre-concordato in bianco è stata presentata al Tribunale di Catanzaro – Sezione Fallimentare - il 30 maggio 2013. Successivamente, il Tribunale ha concesso il termine del 27 settembre 2013 per il deposito del Piano e della documentazione di cui al comma 2 dell'art. 161 L.F., poi prorogato – su istanza di So.Ri.Cal. – al 28 novembre 2013.

I Liquidatori evidenziano che nei mesi successivi al deposito della domanda di pre-concordato con riserva, la Società è stata impegnata in una serie di attività tese: i) al consolidamento del proprio equilibrio economico, con fuoriuscita in particolare dal cosiddetto "mercato di salvaguardia" dell'energia elettrica in cui si riforniva a decorrere dal 1 dicembre 2012 a prezzi sensibilmente superiori rispetto a quelli praticati sul mercato libero; ii) all'incremento delle risorse finanziarie in entrata; iii) al raggiungimento di intese con tanti creditori che rappresentassero almeno il 60% dei propri debiti; iv) alla redazione del Piano di Ristrutturazione e di Risanamento ex art. 182 bis L.F. Tenuto conto che le azioni predette avevano quasi totalmente assorbito il tempo concesso dal Tribunale, la So.Ri.Cal. ha depositato il 21 novembre 2013 ulteriore istanza al Tribunale al fine di richiedere un ulteriore termine per il deposito dell'Accordo ex art. 182 bis L.F. Non avendo, però il Tribunale ritenuto di poter accogliere la predetta richiesta, in data 28 novembre 2013 la Società ha in ultimo rinunciato alla procedura di pre-concordato con riserva ex art. 161, comma 6 e 182 bis L.F., decidendo di depositare direttamente al Tribunale un ricorso per l'omologa dell'Accordo di ristrutturazione dei debiti ex art. 182 L.F.

La Società ha, quindi, predisposto un Piano di Ristrutturazione e Risanamento ed il connesso accordo di ristrutturazione dei debiti ex art. 182 bis L.F., sottoposto ed accettato da:

- i) "Creditori Principali" che vantano crediti al 31 maggio 2014 (ed al 31 luglio 2014, per i soli crediti vantati da Depfa Bank Plc, filiale Italiana e Depfa Bank Plc, filiale di Londra) pari a 303 milioni di euro, corrispondenti all'80% dell'esposizione complessiva di So.Ri.Cal.;

- b) maggioranza dei creditori c.d. imozzi che vantano crediti alla data di riferimento per complessivi 32,3 milioni di euro, pari al 9% della esposizione debitoria complessiva di So.Ri.Cal.

Il richiamato Piano di Ristrutturazione e Risanamento ed il connesso accordo di ristrutturazione dei debiti ex art. 182 bis L.F., condati dalla Relazione di attestazione redatta da un Professionista incaricato e dalla successiva integrazione del 3 ottobre 2014, sono stati depositati presso il Tribunale di Catanzaro, Sezione Fallimentare, il 10 ottobre 2014 per l'omologa. L'accordo di ristrutturazione del debito ex art. 182 bis L.F., benché perfezionatosi il 3 ottobre 2014, diverrà efficace solo dopo l'omologa da parte del Tribunale adito, avente potere esclusivo nell'accertamento dell'esistenza dei presupposti per l'omologa della procedura.

Alla data della presente relazione il Tribunale non si è ancora pronunciato in merito a detta omologa e, pertanto, permane una fondamentale e significativa incertezza connessa alla definizione della procedura.

4. Il bilancio d'esercizio al 31 dicembre 2013 riflette attività per imposte anticipate per complessivi euro 12.437 migliaia calcolate prevalentemente sulle differenze temporanee non deducibili relative agli stanziamenti a fondo rischi e al fondo svalutazione crediti. Il principio contabile OIC 25 subordina, nel rispetto del principio della prudenza, la rilevazione delle predette attività alla presenza della ragionevole certezza del loro futuro recupero.
- Allo stato attuale, nelle more dell'omologa dell'accordo di ristrutturazione del debito ex art. 182 bis L.F. e, pertanto, in assenza di ragionevole certezza del recupero di attività per imposte anticipate riflesse in bilancio, ovvero di risultati fiscali futuri almeno non inferiori all'ammontare delle differenze che si annulleranno, non siamo in grado di valutare l'esistenza del valore recuperabile delle predette attività per imposte anticipate.
5. A causa degli effetti connessi alle incertezze descritte nei precedenti paragrafi 3 e 4, non siamo in grado di esprimere un giudizio sul bilancio d'esercizio al 31 dicembre 2013 della So.Ri.Cal. - Società Risorse Idriche Calabresi S.p.A. in liquidazione.
6. Per una migliore comprensione del bilancio chiuso per l'esercizio al 31 dicembre 2013 si richiamano i seguenti aspetti più diffusamente descritti dai Liquidatori nella nota integrativa e nella relazione sulla gestione:
- a) Il fondo rischi e oneri non riflette costi ed oneri di liquidazione in quanto i Liquidatori, nel proseguo della piena attività operativa aziendale, non hanno ritenuto sussistere costi ed oneri diversi da quelli sostenuti per la gestione ordinaria dell'azienda.
- b) La voce "Altre immobilizzazioni immateriali", pari a euro 2.573 migliaia, include, per euro 1.807 migliaia, costi di istruttoria sostenuti per l'ottenimento del finanziamento del project finance concesso dall'istituto bancario Depfa Bank Plc. Tali costi di istruttoria, oggetto di svalutazione nel bilancio di esercizio chiuso al 31 dicembre 2011, sono stati ripristinati nel corso dell'esercizio chiuso al 31 dicembre 2012 in considerazione del proseguo dell'attività aziendale e della ristrutturazione in corso di perfezionamento del rapporto finanziario in essere con Depfa Bank Plc.
- c) La società è interessata da diversi contenziosi legali, tra i quali, in solido con la Regione Calabria, il c.d. "Lodo Seli S.p.A." per euro 7.000 migliaia, oltre accessori. Con riferimento al Lodo Seli, i Liquidatori, essendo il contratto riferito a lavori eseguiti prima del subentro della Società nella gestione del servizio idrico, non



hanno ritenuto di procedere ad alcun accantonamento ritenendo in caso di soccombenza di procedere alla promozione di un'azione di rivalsa nei confronti della Regione Calabria per il recupero delle somme *de qua*.

7. La responsabilità della redazione della relazione sulla gestione in conformità a quanto previsto dalle norme di legge compete ai Liquidatori della So.Ri.Cal. - Società Risorse Idriche Calabresi S.p.A. in liquidazione. E' di nostra competenza l'espressione del giudizio sulla coerenza della relazione sulla gestione con il bilancio, come richiesto dalla legge. A tal fine, abbiamo svolto le procedure indicate dal principio di revisione 001 emanato dal Consiglio Nazionale dei Dottori Commercialisti e degli Esperti Contabili e raccomandato dalla Consob. A causa della rilevanza degli effetti connessi alle incertezze descritte nei paragrafi 3 e 4, non siamo in grado di esprimere un giudizio sulla coerenza della relazione sulla gestione con il bilancio d'esercizio della So.Ri.Cal. - Società Risorse Idriche Calabresi S.p.A. in liquidazione al 31 dicembre 2013.

Roma, 20 ottobre 2014

Ria Grant Thornton S.p.A


Angelo Giacomelli
Partner

Stretto di Messina S.p.A. in liquidazione

BILANCIO DI LIQUIDAZIONE AL 31 DICEMBRE 2013

Assemblea Ordinaria degli Azionisti del 16 giugno 2014

STRETTO DI MESSINA S.p.A. in liquidazione

Sede legale in Roma - Via Marsala, n. 27

Indirizzo P.e.c.: info@pec.strettodimessina.it

Società soggetta all'attività di direzione e coordinamento di ANAS S.p.A.

Capitale Sociale sottoscritto € 383.179.794,00 i.v.

Iscritta al n. 4643/81 Reg. Imprese di Roma - R.E.A. 477577

C.F.: 05104310585 - Partita IVA: 01356791002

RELAZIONE SULLA GESTIONE DELL'ESERCIZIO 2013

BILANCIO INTERMEDIO DI LIQUIDAZIONE AL 31 DICEMBRE 2013

INDICE

<u>ORGANI SOCIALI</u>	pag.	4
<u>RELAZIONE SULLA GESTIONE DELL'ESERCIZIO 2013</u>	pag.	5
1) <u>"Passaggio delle consegne" ex art. 2487 bis del Codice civile – Rendiconto degli Amministratori sulla gestione per il periodo 1° gennaio – 14 maggio 2013</u>	pag.	7
2) <u>Criteria di svolgimento della liquidazione</u>	pag.	8
2a) <i>Linee guida del MEF e del MIT del 12 settembre 2013</i>	pag.	8
2b) <i>Piano di liquidazione e Assemblea Straordinaria degli Azionisti del 12 novembre 2013</i>	pag.	9
2c) <i>Bilancio iniziale di liquidazione al 14 maggio 2013</i>	pag.	11
3) <u>Operazioni liquidatorie nella disponibilità di SdM</u>	pag.	11
3a) <i>Personale</i>	pag.	11
3b) <i>Uffici sociali e Centro Meteo</i>	pag.	12
3c) <i>Consorzio S.C.H.</i>	pag.	13
3d) <i>Crediti fiscali</i>	pag.	13
3f) <i>Misure di tutela del Progetto</i>	pag.	13
3g) <i>Reti di monitoraggio ambientale</i>	pag.	16
4) <u>Operazioni liquidatorie in riferimento ai rapporti con i Contraenti – Contenziosi</u>	pag.	17
4a) <i>Contraente Generale</i>	pag.	17
4b) <i>Project Management Consultant</i>	pag.	19
4c) <i>Monitore Ambientale</i>	pag.	20
4d) <i>Broker Assicurativo</i>	pag.	21
5) <u>Operazioni liquidatorie in riferimento ai rapporti con le Amministrazioni competenti</u>	pag.	21
5a) <i>Richiesta di indennizzo ex art. 34-decies Legge 221/2012 - Approfondimenti</i>	pag.	21
5b) <i>Contributi pubblici</i>	pag.	25
5c) <i>Variante ferroviaria di Cannitello</i>	pag.	28
5d) <i>Vincoli preordinati agli espropri</i>	pag.	30

6)	<u>Ragioni della dilazione del termine per la convocazione dell'Assemblea annuale degli Azionisti</u>	pag. 31
7)	<u>Informazioni concernenti le operazioni intrattenute con le parti correlate</u>	pag. 31
8)	<u>Attività di conformità a norme (compliance aziendale)</u>	pag. 33
9)	<u>Altre informazioni</u>	pag. 34
10)	<u>Informativa ai sensi degli articoli 2497 bis e ter del Codice civile</u>	pag. 35
11)	<u>Fatti di rilievo avvenuti dopo il 31 dicembre 2013 e prevedibili prospettive della gestione liquidatoria</u>	pag. 35
12)	<u>Proposte del Commissario Liquidatore</u>	pag. 37

BILANCIO AL 31 DICEMBRE 2013

▪ Stato Patrimoniale Attivo	pag. 38
▪ Stato Patrimoniale Passivo	pag. 39
▪ Conto Economico	pag. 40
▪ Nota Integrativa	pag. 41

Attestazione del Dirigente Preposto e del Commissario Liquidatore

Relazione del Collegio Sindacale

Relazione della Società di revisione

ALLEGATI:

- Verbali delle consegne ex art. 2487 bis C.c. del 21 maggio e del 20 giugno 2013
- Situazione dei conti al 14 maggio 2013
- "Rendiconto sulla gestione ex art. 2487 bis C.C., periodo 01/01/2013–14/05/2013"

ORGANI SOCIALI

Consiglio di Amministrazione Esercizi 2011, 2012 e 2013
Cessato in data 14 maggio 2013

Presidente	On.	Giuseppe	Zamberletti
Vice Presidente	Dott.	Stefano	Granati
Amm.re Delegato	Dott.	Pietro	Ciucci
Consiglieri	Ing.	Massimo	Averardi
	Avv.	Rosario Maria	Infantino
	Gen. Dott.	Antonio	Pappalardo
	Prof.	Ercole Pietro	Pellicanò
	Dott.	Folco	Quilici
	On. Prof.	Guglielmo	Rositani
	Ing.	Matteo Maria	Triglia

Commissario Liquidatore in carica dal 14 maggio 2013
 Cons. di Stato Prof. Vincenzo Fortunato

Collegio Sindacale Esercizi 2011, 2012 e 2013

Presidente	Dott.	Lucio	Mariani
Sindaci Effettivi	Dott.	Antonino	Lanza
	Dott.	Giuseppe	Russo
Sindaci Supplenti	Dott.	Fabrizio	Condemi
	Dott.	Paolo	Caron

Dirigente Preposto Rag. Goffredo Antonucci

Società di revisione legale dei conti Esercizi 2012, 2013 e 2014
 Reconta Ernst & Young S.p.A.

RELAZIONE SULLA GESTIONE DELL'ESERCIZIO 2013

Signori Azionisti,

come noto, la **Vostra Società è stata posta in liquidazione con Decreto del Presidente del Consiglio dei Ministri del 15 aprile 2013**, emanato ai sensi del comma 9 dell'art. 34 *decies* della Legge 221/2012 (di conversione del Decreto Legge 179/2012). Con il medesimo decreto è stato nominato **Commissario Liquidatore** il Cons. Vincenzo Fortunato, entrato in carica in data 14 maggio 2013. Nel citato comma 9 si prevede che **le operazioni liquidatorie siano concluse entro un anno** dalla nomina del Commissario Liquidatore, e quindi entro il 14 maggio 2014. Si tratta, evidentemente, di un **termine ordinatorio** e non perentorio, considerato che **molti dei tempi delle attività di liquidazione non sono nella disponibilità del Commissario Liquidatore** e, come sarà illustrato nel prosieguo della presente Relazione, alcune delle operazioni liquidatorie non si sono potute concludere entro detto termine per cause esogene. Contestualmente all'entrata in carica del Commissario Liquidatore **sono cessati gli Amministratori** della Società che hanno espletato gli adempimenti relativi al c.d. "passaggio delle consegne" al Commissario Liquidatore, secondo quanto previsto dall'art. 2487 bis del Codice civile.

In ragione di quanto precede, **l'esercizio 2013 risulta ripartito in due momenti** perché solcato dalla decretata liquidazione della Società, iniziata il 14 maggio 2013.

Il **primo momento** riguarda, appunto, il periodo dal 1° gennaio al 14 maggio 2013, la cui illustrazione è stata resa dagli Amministratori uscenti nel "**Rendiconto sulla gestione ex art. 2487 bis C.C., periodo dal 1° gennaio 2013 al 14 maggio 2013**", che è stato oggetto delle "consegne al liquidatore" e che viene integralmente allegato al bilancio in esame.

Nel **secondo momento**, corrente dal 14 maggio – 31 dicembre 2013, il Commissario Liquidatore illustra le **operazioni della gestione liquidatoria**, i principi ed i criteri adottati per realizzarla, le prospettive temporali della liquidazione nonché ogni altra informazione prevista dalla legge.

Qui si ricorda che l'emanazione del DPCM di messa in liquidazione ha fatto seguito al **verificarsi dell'evento previsto dal comma 8 dell'art. 34 decies della Legge 221 del 17 dicembre 2012 (in breve Legge)** e configuratosi nella **mancata sottoscrizione dell'Atto Aggiuntivo da parte del Contraente Generale nel termine perentorio del 1° marzo 2013**. In conseguenza – in base a quanto disposto dalla disciplina del medesimo articolo 34 *decies* – si è altresì verificata la **caducazione, con decorrenza dal 2 novembre 2012, di tutti gli atti** che regolavano i rapporti di concessione, le convenzioni ed ogni altro rapporto contrattuale stipulato dalla Società.

La disciplina di riferimento – contenuta nel citato articolo 34 decies – prevede, in conseguenza della indicata caducazione, che:

- *"In tale circostanza, a definitiva e completa tacitazione di ogni diritto e pretesa, gli effetti della caducazione dei vincoli contrattuali comportano esclusivamente il riconoscimento di un indennizzo costituito dal pagamento delle prestazioni progettuali contrattualmente previste e direttamente eseguite e dal pagamento di una ulteriore somma pari al 10 per cento dell'importo predetto" (comma 3);*
- *"Gli eventuali indennizzi conseguenti all'attuazione del presente articolo sono preventivamente comunicati alle competenti Commissioni parlamentari con elencazione dei destinatari e delle relative somme loro riconosciute e con l'indicazione puntuale delle prestazioni progettuali previste ed eseguite che hanno dato luogo all'indennizzo per ciascuno dei predetti soggetti" (comma 11);*
- *"Agli oneri derivanti dagli eventuali indennizzi conseguenti all'attuazione del presente articolo si provvede mediante utilizzo dell'autorizzazione di spesa di cui all'articolo 61 della legge 27 dicembre 2002, n. 289, e successivi rifinanziamenti, relativa al Fondo per lo sviluppo e la coesione. A tale fine le risorse del Fondo sono coerentemente riprogrammate dal CIPE a valere sulle assegnazioni destinate al Ministero delle infrastrutture e dei trasporti" (comma 10).*

Per completezza di riferimento normativo si richiama inoltre quanto previsto dal **comma 213 dell'art. 1 della legge di stabilità 2013** (Legge 24 dicembre 2012, n. 228 entrata in vigore il 1° gennaio 2013) che recita: **"Al Fondo per lo Sviluppo e la Coesione è assegnata una dotazione finanziaria aggiuntiva di 250 milioni di euro per l'anno 2013, da destinare all'attuazione delle misure urgenti per la ridefinizione dei rapporti contrattuali con la Società Stretto di Messina S.p.a.. Ulteriori risorse, fino alla concorrenza di 50 milioni di euro, sono destinate alla medesima finalità, a valere sulle risorse rivenienti dalle revoche di cui all'articolo 32, commi 2, 3 e 4, del decreto legge 6 luglio 2011, n. 98, convertito, con modificazioni, dalla legge 15 luglio 2011, n. 111."** Tale dotazione finanziaria di 250 milioni di euro per l'anno 2013 è stata poi ridotta di Euro 235 milioni di euro dall'**art. 18 del decreto legge 69 del 21 giugno 2013** (entrato in vigore il 22 giugno 2013, convertito dalla Legge 98 del 9 agosto 2013, entrata in vigore il successivo 21 agosto).

Richiamato in breve il contesto della situazione e la disciplina di riferimento, si forniscono le informazioni di seguito illustrate.

1) **"Passaggio delle consegne" ex art. 2487 bis del Codice civile – Rendiconto degli Amministratori sulla gestione per il periodo 1° gennaio – 14 maggio 2013**

Dalla data di inizio della liquidazione, 14 maggio 2013, gli **Amministratori uscenti** hanno, come detto, adempiuto alle attività relative al **"passaggio delle consegne"** al Commissario Liquidatore, secondo modalità e termini previsti dall'art. 2487 bis del codice civile nonché dal principio contabile "OIC 5 Bilanci di liquidazione".

I relativi adempimenti sono inizialmente consistiti nella **consegna in data 21 maggio 2013** dei Libri sociali – ad eccezione del libro delle adunanze del Collegio Sindacale, tenuto a cura di tale Organo – dei Libri contabili e fiscali nonché dei documenti costituenti la "Situazione dei conti al 14 maggio 2013".

Gli adempimenti si sono poi **completati il 20 giugno 2013 con la consegna del "Rendiconto sulla gestione ex art. 2487 bis C.C., periodo dal 1° gennaio 2013 al 14 maggio 2013"**, predisposto dagli Amministratori uscenti ed approvato nella riunione da essi tenuta in pari data. Al riguardo si precisa che voci e valori proposti al 14 maggio 2013 rappresentano le operazioni di gestione compiute entro le ore 24:00 della data di conclusione della gestione degli amministratori (13 maggio 2013). Tali valori coincidono, quindi, con quelli reperibili alle ore 00:00 del giorno 14 maggio 2013, data in cui ha avuto inizio la gestione liquidatoria. Il **Rendiconto** in questione è costituito dalla Relazione, dai Prospetti di bilancio (stato patrimoniale attivo e passivo, conto economico), dalla Nota integrativa e dalle Tavole per l'analisi della situazione patrimoniale, economica e finanziaria, corredato dalle relazioni del Collegio Sindacale e della società di revisione.

Al bilancio intermedio di liquidazione al 31 dicembre 2013 in commento vengono allegati i verbali delle **"consegne ex art. 2487 bis C.c." del 21 maggio e del 20 giugno 2013**, la **"Situazione dei conti al 14 maggio 2013"** e il **"Rendiconto sulla gestione ex art. 2487 bis C.C., periodo 1° gennaio – 14 maggio 2013"**.

Conseguentemente, per ogni informazione relativa al periodo dal 1° gennaio al 14 maggio 2013 si fa rinvio all'**allegato Rendiconto** sopra indicato, ciò allo scopo di favorire l'acquisizione di ogni informazione relativa al suddetto periodo.

2) Criteri di svolgimento della liquidazione

Completati gli adempimenti concernenti le "consegne", il Commissario Liquidatore ha dato immediato avvio alle operazioni liquidatorie, predisponendo, tra l'altro, il Piano di liquidazione – unitamente al Bilancio Iniziale di Liquidazione approvato dall'Assemblea Straordinaria degli Azionisti – concernente anche i criteri che dovevano orientare lo svolgimento della liquidazione ai sensi dell'art. 2487, comma 1, lettera c) del Codice civile.

2a) Linee guida del MEF e del MIT del 12 settembre 2013

Facendo riferimento alle norme contenute nell'articolo 34 decies della Legge 221/2012, il Ministro dell'economia e delle finanze di concerto con il Ministro delle infrastrutture e dei trasporti, con **provvedimento interministeriale n. 20959 del 12 settembre 2013**, hanno emanato apposite **linee guida per le attività di liquidazione della Società**. Il provvedimento è stato inviato anche ad ANAS quale società interessata dalle misure indicate nelle linee guida e quale azionista di riferimento della Società posta in liquidazione.

Riguardo ai **contenuti**, detto Atto dispone, con unico articolo, quanto segue:

- <<1. *Le linee guida della liquidazione della Stretto di Messina S.p.A sono improntate ad economicità, efficacia ed efficienza nonché alla salvaguardia e alla migliore valorizzazione e realizzazione delle attività, nell'ambito del Piano di liquidazione che sarà approvato ed eventualmente aggiornato dall'assemblea degli Azionisti ai sensi di legge.*
2. *A decorrere dalla data di ricevimento del presente atto la società Stretto di Messina S.p.A. in liquidazione, d'intesa con la propria controllante A.N.A.S. S.p.A., definisce, entro 30 giorni un apposito Programma, che concorrerà alla formazione del Piano di Liquidazione, per il passaggio del proprio personale ad A.N.A.S. S.p.A. o a sue società controllate. Trattandosi di trasferimenti infragruppo non operano i limiti di cui agli articoli 9, commi 5 e 29, del decreto legge n. 78/2010 e art. 14, comma 1, lett. a) del decreto legge n. 95/2012 convertito dalla legge n. 135/2012.*

3. *Al fine di preservare il valore dell'investimento effettuato nel Progetto definitivo del Ponte sullo Stretto iscritto nell'attivo patrimoniale della Stretto di Messina S.p.A., nonché al fine del suo miglior realizzo, la società Stretto di Messina S.p.A. adotta idonee **misure di conservazione e protezione digitale**, fisica e logica, dei dati di ogni natura (elaborati relativi al Progetto, studi, pareri, documentazione legale, tecnica e amministrativa, contenuti multimediali, ecc.) assicurandone una adeguata strutturazione e classificazione nonché la loro concreta potenziale fruibilità.*
4. *Stretto di Messina S.p.A. adotta le misure ritenute più idonee per **tutelare la propria posizione giuridica nei contenziosi attivi e passivi.>>***

2b) Piano di liquidazione e Assemblea Straordinaria degli Azionisti del 12 novembre 2013

Le linee guida sopra richiamate sono state recepite nell'ambito del "**Piano di liquidazione**", predisposto dal Commissario Liquidatore nel contesto normativo di riferimento e sottoposto all'**Assemblea straordinaria degli azionisti**, che lo ha **approvato** nella riunione del **12 novembre 2013** ai sensi dell'art. 2487, comma 1, lettera c) del Codice civile.

Nel **Piano** sono state riportate in via programmatica le operazioni liquidatorie avviate e da svolgere sino al 14 maggio 2014, termine previsto dal comma 9 del citato articolo 34 decies per la conclusione delle attività liquidatorie. Tale comma 9 prevede la nomina del Commissario Liquidatore e la **conclusione delle operazioni liquidatorie entro un anno dalla sua nomina**. Quest'ultima è una **prescrizione programmatica dettata da una norma speciale** (e quindi in deroga alla normativa codicistica) **che individua, all'evidenza, un termine ordinatorio** e non perentorio, come già detto in premessa.

In relazione ai **criteri di elaborazione del Piano di liquidazione ed alle valutazioni del Commissario Liquidatore** in sede di predisposizione del Bilancio iniziale di liquidazione, si segnala che il **Piano ha recepito assunzioni elaborate in continuità** con le valutazioni degli Amministratori uscenti sia nel Bilancio dell'esercizio chiuso al 31 dicembre 2012 sia nel successivo Rendiconto sulla gestione ex art. 2487 bis C.C. al 14 maggio 2013, in ragione della condivisione sulle assunzioni stesse da parte del Commissario Liquidatore.

In particolare, tenuto anche conto degli approfondimenti svolti in materia dalla Società – e noti agli Azionisti – si è ritenuto **pienamente realizzabile il valore dei cespiti capitalizzati relativi all'investimento principale, per l'insorgere in capo a SdM di un diritto all'indennizzo** a seguito della caducazione ex lege del rapporto concessorio. Infatti, per ragioni di coerenza costituzionale – che inducono a giudicare l'obbligo indennitario di cui al comma 3 dell'art. 34 *decies* della Legge n. 221 del 17 dicembre 2012 applicabile a tutti i rapporti contrattuali in essere facenti capo alla Società e travolti dall'applicazione della Legge – **si nutre la ferma opinione che SdM possa vantare almeno un diritto all'indennizzo corrispondente al pregiudizio scaturente dalla mancata realizzazione dell'Opera**, indotta dal venir meno della convenzione di concessione.

Sulla quantificazione e sulla richiesta di indennizzo da parte della Società si tratterà nei paragrafi successivi.

Tornando ai criteri di elaborazione del Piano, si evidenzia inoltre che, **sempre in continuità con le valutazioni effettuate dagli Amministratori uscenti, non si è ritenuto opportuno effettuare ulteriori accantonamenti con riferimento all'eventuale insorgenza di altre passività connesse alla definizione dei rapporti pendenti di SdM**, ed in particolare per quanto attiene "agli oneri derivanti dagli eventuali indennizzi conseguenti all'attuazione" dell'art. 34 *decies* L. n. 221/2012, commi 10 e 11, ciò in quanto ai sensi di Legge **tali indennizzi debbono trovare tutti copertura nelle risorse pubbliche** individuate dalla normativa stessa e formare oggetto della preventiva comunicazione alle competenti Commissioni Parlamentari.

A considerazioni sostanzialmente analoghe si deve pervenire per tutte quelle eventuali pretese di carattere indennitario o risarcitorio che venissero avanzate da terzi interessati dai procedimenti di carattere urbanistico o espropriativo, segnatamente in relazione alla intervenuta reiterazione dei vincoli preordinati ad espropri che non potranno essere avviati, ovvero alle procedure prodromiche alla dichiarazione di pubblica utilità che si sono dovute necessariamente interrompere a seguito della caducazione ex lege di ogni rapporto concessorio e contrattuale stipulato dalla Società.

2c) Bilancio iniziale di liquidazione al 14 maggio 2013

In coerenza con il "Piano di liquidazione", nel novembre 2013, il Commissario Liquidatore ha altresì elaborato, secondo quanto disposto dalle norme civilistiche e dal principio contabile "OIC 5 Bilanci di liquidazione", il "**Bilancio Iniziale di Liquidazione al 14 maggio 2013**".

Tale documento è stato redatto a partire dal Rendiconto sulla gestione ex art. 2487 bis c.c., periodo dal 1° gennaio al 14 maggio 2013, predisposto dagli ex Amministratori e consegnato al Commissario Liquidatore in data 20 giugno 2013, di cui si trattava in precedenza.

Il "**Bilancio Iniziale di Liquidazione**" è stato redatto in conformità al dettato del **Principio contabile OIC 5 "Bilanci di liquidazione"** che prevede vengano utilizzati **criteri di liquidazione** a differenza dei criteri di funzionamento utilizzati per la redazione del Bilancio d'esercizio e del Rendiconto sulla Gestione degli Amministratori.

Secondo quanto previsto dal **Principio contabile OIC 5**, detto Bilancio Iniziale di Liquidazione viene **inserito nel bilancio intermedio di liquidazione chiuso al 31 dicembre 2013**.

3) Operazioni liquidatorie nella disponibilità di SdM

3a) Personale

Riguardo agli aspetti organizzativi ed in relazione al quadro normativo di riferimento, anche dopo l'apertura della liquidazione si è proseguito con **interventi di contenimento dei costi di struttura e di funzionamento**.

L'organico aziendale al 31 dicembre 2012 si componeva di **56 risorse** (53 presso la sede sociale di Roma e 3 presso gli Uffici di Messina).

Dall'inizio del 2013 fino al 30 settembre sono stati conclusi tre rapporti di lavoro, due per regolare collocamento in quiescenza ed uno per scadenza del periodo di durata.

Pertanto, **alla data del 31 dicembre 2013** l'organico aziendale si componeva di **53 unità**, con contratto a tempo indeterminato, di cui n. 30 risultavano distaccati presso ANAS o società dalla stessa controllate.

All'apertura della liquidazione ed in attuazione di quanto disposto dalle **linee guida interministeriali del 12 settembre 2013** (v. paragrafo 3a), è stato programmato – tramite un'intesa con ANAS, formalizzata il 10 ottobre 2013 – il **trasferimento, con decorrenza 1° gennaio 2014, di tutto il personale nella stessa ANAS o nelle sue controllate, in relazione ai fabbisogni del Gruppo.**

Nel **mele di dicembre 2013** sono stati quindi formalizzati tali trasferimenti infragruppo del personale **con decorrenza 1° gennaio 2014** e pertanto da tale data, la Società non ha alcun dipendente. Continuano a lavorare per la procedura liquidatoria 14 risorse in posizione di comando da ANAS e il loro impiego sarà ulteriormente ridotto con il progredire del processo liquidatorio.

3b) Uffici sociali e Centro Meteo

Anche per le **spese generali e di struttura** il Commissario Liquidatore ha posto in essere misure di **riduzione dei costi di funzionamento aziendale.**

Si è pertanto provveduto al progressivo **contenimento degli spazi della sede sociale di Roma – con adeguamento del canone relativo –** in sublocazione dalla controllante ANAS e alla relativa cessione del mobilio e delle apparecchiature da ufficio.

Si è altresì provveduto alla **definitiva chiusura, dal 1° luglio 2013, degli Uffici di Messina.**

Con riferimento alla **Stazione Meteorologica di Torre Faro (Messina)**, sono state avviate e finalizzate le **intese volte alla cessione di tale struttura mobile**, con la strumentazione tecnica ivi contenuta, **al fine di conservare e valorizzare il rilevante lavoro svolto** ed i dati raccolti dalla Società nella lunga gestione di tale Centro Meteo, situato in corrispondenza dell'estremità orientale della Sicilia su un'area demaniale nella quale si trova anche il Pilone Elettrodotto ex Enel. Pertanto, **nel dicembre 2013**, tenuto conto del ruolo istituzionale e dei rilevanti compiti in materia scientifica, è stato formalizzato l'**accordo per il trasferimento del Centro Meteo all'Università degli Studi di Messina**, che aveva manifestato l'interesse e la disponibilità a gestire la Stazione per le medesime finalità. Nel contempo è stata presentata all'**Ufficio del Demanio Marittimo di Messina** l'istanza, con la relativa documentazione, finalizzata al **subingresso dell'Università nella Concessione demaniale dell'area** su cui è situato il Centro. L'istruttoria della pratica è in corso di completamento.

3c) Consorzio S.C.H.

Sempre nell'ambito delle operazioni di dismissione, la Società ha formalmente comunicato, con lettera del **23 maggio 2013** inviata agli organi consortili, il **proprio recesso dal Consorzio S.C.H.**, nel quale partecipava con il 10% del fondo consortile di Euro 10.000. Gli altri consorziati sono Caronte & Tourist S.p.A. 33%, Hochfeiler S.r.l. 27%, Comet S.r.l. 15%, Demoter S.p.A. 15% che ha receduto nel maggio 2011.

Si ricorda che il Consorzio è stato costituito, con sede in Messina, in data 29 marzo 2006, con l'obiettivo di sviluppare un progetto di ricerca finalizzato alla realizzazione, gestione e manutenzione delle infrastrutture dello Stretto di Messina.

3d) Crediti fiscali

Iniziata la gestione liquidatoria, si è proceduto a **dare immediato impulso alle attività di recupero dei crediti fiscali** vantati dalla Società, relativi ad imposte dirette e indirette.

Nell'esercizio 2013 – ad esito delle verifiche positive da parte dell'Agenzia delle Entrate – sono stati **liquidati diversi rimborsi a suo tempo richiesti** per IRES 2009 (Euro 358.735,52 comprensivo di interessi); per IRES sul 10% dell'IRAP pagata dal 2004 al 2007 (art. 6 D.L. 29/11/2008 n.185) (Euro 33.562,00); per IVA 2009 e 2010 (Euro 8.783.679,31 comprensivo di interessi) per IRES 2008 (Euro 756.672,76 comprensivo di interessi).

Inoltre, in data **15 novembre 2013** è stata presentata – su richiesta dell'Agenzia delle Entrate – la **documentazione a supporto del rimborso del credito IRES maturato nell'anno 2010**, pari ad Euro/migliaia 147.689,00, la cui istanza era stata inoltrata nel 2011.

Nel **febbraio 2014** è stato liquidato dall'Agenzia delle Entrate il rimborso del **credito IVA maturato nell'anno 2011** (Euro 9.462.842,99), la cui istanza era stata inoltrata nel 2012.

3f) Misure di tutela del Progetto

In conformità a quanto previsto dal punto 3 delle linee guida disposte dal MEF e dal MIT con l'atto del 12 settembre 2013 (v. paragrafo 3a), sono state poste in essere le operazioni concernenti la **ricognizione della documentazione relativa al Progetto** "... al fine di preservare il valore dell'investimento effettuato nel Progetto definitivo del Ponte sullo Stretto iscritto nell'attivo patrimoniale della Stretto di Messina S.p.A., nonché al fine del suo miglior realizzo ..." e quindi per adottare "...

le idonee misure di conservazione e protezione digitale, fisica e logica, dei dati di ogni natura (elaborati relativi al Progetto, studi, pareri, documentazione legale, tecnica e amministrativa, contenuti multimediali, ecc.) assicurandone una adeguata strutturazione e classificazione nonché la loro concreta potenziale fruibilità”.

Sono state avviate e svolte le **attività per l'organizzazione e memorizzazione dei documenti** già disponibili in forma digitale nonché per la digitalizzazione di quelli cartacei più rilevanti. A tal fine è stata anzitutto effettuata la **ricognizione della documentazione digitale o cartacea** esistente e l'organizzazione e pianificazione di un **“Archivio digitale del progetto”** che risponda sia ad esigenze di protezione e conservazione dei dati, sia a requisiti di agevole ed intuitiva consultabilità. D'altro canto, la documentazione del Progetto è particolarmente vasta ed articolata in conseguenza della eccezionale complessità del Progetto ed in relazione all'esteso arco temporale nel quale lo stesso è stato sviluppato, a partire dai primi anni '80.

E' stata pertanto definita una **struttura logica d'archiviazione** che si articola in aree tematiche e/o fasi progettuali e procede per quanto possibile in sequenza temporale seguendo le quattro tappe fondamentali del progetto:

- Studi di Fattibilità, con gli studi prodotti da SdM (e prima dal Gruppo Ponte di Messina SpA), inclusa l'istruttoria della proposta del gruppo ENI (1981-1987);
- Progettazione di Massima, con i progetti di Massima Preliminari ad una e due campate, il progetto di Massima 1992 ed i successivi aggiornamenti fino all'esame degli advisor governativi (1989-2001);
- Progettazione Preliminare, procedure concorsuali ad evidenza pubblica ed affidamento dei contratti (2002-2006);
- Ripresa delle attività, Progettazione Definitiva e realizzazione della Variante di Cannitello (2008-2013).

I documenti progettuali di ciascuna fase sono ovviamente corredati dai relativi studi scientifici, ambientali, trasportistici e socioeconomici nonché dai correlati documenti di esame, discussione e valutazione del progetto da parte degli Enti preposti: ANAS, Ferrovie dello Stato, Consiglio Superiore dei Lavori Pubblici; CIPE, Ministeri e Advisor Ministeriali (dal 1999 in poi); soggetti incaricati da SdM della verifica, validazione e certificazione (in particolare nel 2012).

A valle di tali attività organizzative si è poi dato avvio concreto – con utilizzo di risorse interne – alla **realizzazione di detto Archivio digitale** ponendo in essere le seguenti attività:

- acquisizione e/o sviluppo degli strumenti informatici hardware e software necessari per la gestione informatizzata dei documenti, ricercando in particolare una unità-disco ad alta capacità ed affidabilità, ma portatile ed autonoma, integrata con un ambiente applicativo portatile che permetta l'archiviazione, la ricerca e la consultazione dei documenti in modo autonomo e indipendente da specifici computer o reti;
- raccolta, organizzazione e memorizzazione dei documenti già disponibili in forma digitale;
- digitalizzazione dei documenti disponibili solo in forma cartacea.

Nel pianificare l'Archivio digitale è apparso ragionevole – ancorché impegnativo – l'obiettivo di conservare e rendere fruibili le seguenti principali tipologie di documenti e dati:

a) elaborati relativi al Progetto:

- tutti gli elaborati progettuali ufficiali relativi ai progetti (Definitivo 2011, Preliminare 2003, Massima 1992 con integrazioni 1997);
- i principali elaborati e/o i rapporti di sintesi relativi ai progetti di Massima Preliminari 1990 ed agli Studi di Fattibilità SdM 1984-1987 (incluse monografie dei Gruppi di Verifica);
- i soli rapporti di sintesi relativi agli Studi di Fattibilità Gruppo Ponte di Messina (GPM SpA) 1981;

b) studi:

- gli studi relativi ai progetti (Definitivo 2011, Preliminare 2003, Massima 1992) sviluppati da SdM e/o da esperti/enti incaricati dalla società;

c) pareri:

- i pareri formali relativi ai progetti (Definitivo 2011, Preliminare 2003, Massima 2002) formulati dagli Enti concedenti, nonché da Commissioni, Comitati ed Advisor designati dai Concedenti o da SdM;
- i principali pareri relativi ai progetti di Massima Preliminari 1990 ed agli Studi di Fattibilità SdM 1987;

d) documentazione legale (legale-amministrativa-contrattuale):

- gli atti amministrativi relativi alla convenzione di concessione e all'accordo di programma; i documenti a base di gara e quelli di contratto relativi agli affidamenti a Contraente Generale, PMC, Monitore Ambientale, Broker assicurativo;

e) documentazione tecnica

- alcuni dei più significativi documenti ed immagini di carattere tecnico-divulgativo;

f) documentazione amministrativa

- bilanci e relative relazioni per il decennio 2002 – 2012;

g) contenuti multimediali

- i più significativi filmati relativi al Progetto Definitivo.

Si stima che, con tali requisiti, l'Archivio digitale dovrà custodire circa **150.000 documenti** (dei quali la massima parte afferisce alla fase di Progetto Definitivo).

Sulla tematica, nel novembre 2013, sono stati avviati contatti con il **Ministero dei beni e delle attività culturali e del turismo** per valutare congiuntamente le tematiche sulla destinazione della complessa mole di documenti del Progetto dell'Opera.

3g) Reti di monitoraggio ambientale

In conseguenza dell'intervenuta caducazione della Concessione e dei Contratti, ai sensi dell'art. 34decies della legge 221/2012, nel marzo 2013 si è proceduto ad interrompere ogni attività e prestazione prevista dal programma concessorio.

Tra l'altro è stata interrotta da parte del **Monitore Ambientale ATI-Fenice** la gestione delle **Reti di monitoraggio ambientale** in area vasta realizzate in funzione della conoscenza e controllo del territorio interessato dagli effetti della realizzazione del Ponte sullo Stretto. Le scelte metodologiche e ubicazionali, frutto di un apposito progetto, definito in accordo con gli enti competenti, Ministero dell'Ambiente e della Tutela del Territorio e del Mare, il Ministero dei Beni e delle Attività Culturali (ora anche del Turismo), l'Agenzia Regionale Protezione Ambientale Calabria e l'Agenzia Regionale Protezione Ambientale, hanno dato luogo a due Reti, una per il territorio posto nella Regione Calabria, la seconda nella Regione Siciliana.

In tale contesto, la Società ha rappresentato, da ultimo con lettere del 30 gennaio e dell'8 maggio 2014, al Ministero delle Infrastrutture e dei Trasporti, l'esigenza di una opportuna valutazione in ordine alla finale destinazione delle predetti Reti di monitoraggio che possono presentare comunque, per caratteristiche proprie, una valenza autonoma dalla stessa realizzazione del Ponte sullo Stretto. E ciò anche a salvaguardia degli investimenti effettuati.

Al riguardo si rappresenta che sono state recentemente rese **manifestazioni di interesse da parte delle Amministrazioni locali del Comune di Messina e dei Comuni di Villa San Giovanni** ad una diretta acquisizione delle strumentazioni.

La Società ha inoltre chiesto al MIT un'appropriata decisione sul tema, anche con il coinvolgimento degli Enti locali e delle Amministrazioni competenti ed interessate, **informando che nelle more della formalizzazione si sarebbe proceduto alla consegna agli Enti e alle Amministrazioni interessate.**

4) **Operazioni liquidatorie in riferimento ai rapporti con i Contraenti – Contenziosi**

4a) **Contraente Generale**

Ferme restando le informative rese nel Bilancio dell'esercizio 2012, approvato dall'Assemblea del 4 aprile 2013, si ricorda in particolare che **sono pendenti due giudizi promossi dal Contraente Generale Eurolink (in breve CG).**

Per primo è stato notificato dal CG, in data **7 gennaio 2013**, il ricorso al **TAR del Lazio**, presentato anche nei confronti del Ministero delle Infrastrutture e dei Trasporti e della Presidenza del Consiglio dei Ministri. Il CG ha chiesto l'annullamento della nota di SdM del 19 novembre 2012 emanata in applicazione del decreto legge 2 novembre 2012 n. 187, con la quale SdM ha reso noto ad Eurolink di ritenere invalido e inefficace il recesso contrattuale esercitato dal CG stesso con nota del 10 novembre 2012 ed ha invitato il CG a dare corso nei tempi previsti agli adempimenti indicati dal decreto legge n. 187 del 2012. Tale azione è altresì sostenuta da una richiesta da parte del CG di previa disapplicazione, per ragioni di compatibilità con i Trattati comunitari e eventuale sottoposizione alla Corte Costituzionale della questione di legittimità, delle norme di cui al decreto legge 187/2012 e della disposizione che risulta averlo sostituito, costituita dall'art. 34 decies del decreto legge 18 ottobre 2012, n. 179 inserito in sede di conversione dalla legge n. 221 del 17 dicembre 2012. Inoltre in data 2 aprile 2013 il CG ha notificato il Secondo Atto di Motivi Aggiunti, contenente la richiesta di annullamento degli ulteriori atti emanati da SdM in esecuzione delle norme di Legge ed in particolare della lettera del 2 marzo 2013 - con cui è stata comunicata la caducazione ex lege del rapporto contrattuale - reiterando l'istanza di concessione di misure cautelari ex art. 56 c.p.a..

Con comparsa del 5 febbraio 2013 SdM si è costituita in giudizio eccependo l'irricevibilità, inammissibilità e infondatezza del Ricorso proposto dal CG e chiedendone il rigetto con espressa riserva di ulteriori deduzioni ed allegazioni.

La discussione sulle misure cautelari di tale giudizio amministrativo prevista per la Camera di Consiglio dell'8 maggio 2013 è stata rinviata su richiesta di Eurolink e deve essere fissata una nuova udienza.

Quanto al secondo contenzioso, si tratta del giudizio civile iniziato con **atto di citazione del 28 febbraio 2013** – notificato in data 4 marzo 2013 – con il quale il **CG** ha chiamato in giudizio SdM, il MIT e la Presidenza del Consiglio dei Ministri dinanzi al **Tribunale civile di Roma** per ottenere l'accertamento della validità e dell'efficacia del recesso esercitato dal CG con nota del 10 novembre 2012, previa eventuale disapplicazione dell'art. 1 del D.L. n. 187/2012 (come sostituito dall'art. 34 decies del D.L. n. 179/2012), previa eventuale sottoposizione di domanda di pronuncia pregiudiziale alla Corte di Giustizia UE ex art. 267 TFUE o, in subordine, previa sottoposizione della questione di legittimità costituzionale alla Corte Costituzionale. Il CG ha chiesto altresì la condanna di SdM e delle altre amministrazioni convenute (PCM e MIT), in solido tra loro e ciascuna per quanto di ragione, per i diritti ritenuti ex art. 5.2 dell'Accordo del 25 settembre 2009, ponendo altre richieste di condanna della società a titolo risarcitorio nonché altre domande articolate in via subordinata.

Alla luce dei necessari approfondimenti svolti, è stato quindi deciso, a tutela delle posizioni giuridiche di SdM, di resistere anche in tale giudizio civile e pertanto in data **26 luglio 2013** è stata depositata la **comparsa di costituzione e risposta di SdM** formulando altresì **domanda riconvenzionale e contestuale chiamata in causa a garanzia e manleva** del MIT e della Presidenza del Consiglio dei Ministri oltre a tutti i soci di Eurolink i quali sono chiamati a rispondere in via solidale con Eurolink a norma dell'art. 176, comma 10 del D. Lgs. 163/2006 (Codice degli Appalti).

L'esteso **atto giudiziario di SdM** conclude con la proposizione di diverse ed articolate domande, tra cui, in via principale il rigetto di tutte le domande proposte da Eurolink ed Impregilo nei confronti di SdM e chiedendo in via riconvenzionale la condanna di Eurolink, in solido con i suoi soci, al risarcimento di tutti i danni sofferti da SdM nella misura che sarà determinata nel corso del giudizio, anche, occorrendo, in via equitativa. Inoltre, SdM ha chiesto, tra l'altro, di essere tenuta indenne e manlevata dal MIT e dalla Presidenza del Consiglio dei Ministri e di vedersi riconosciuto da tali Autorità l'indennizzo costituito dal pagamento delle prestazioni progettuali eseguite, nonché l'ulteriore somma pari al 10% a norma dell'art. 34 decies della Legge 221/2012.

La prima udienza di tale processo civile, fissata per il giorno 30 settembre 2013, è stata differita al **26 maggio 2014** per la chiamata in causa da parte di SdM dei Soci di Eurolink nonché del MIT e della Presidenza del Consiglio Ministri. L'informativa sugli atti di costituzione viene resa nel paragrafo relativo ai fatti intervenuti dopo il 31 dicembre 2013.

Anche tale iniziativa di SdM, posta in essere dal Commissario Liquidatore, risulta conforme alle linee guida disposte dal MEF e dal MIT con l'atto del 12 settembre 2013 (v. paragrafo 3a), con cui si richiede alla Società anche di adottare "... le misure ritenute più idonee per tutelare la propria posizione giuridica nei contenziosi attivi e passivi."

Per quanto attiene alla durata del rilevante contenzioso, è stato chiesto ai difensori, anche al fine di definire il quadro complessivo della procedura liquidatoria, in funzione dei suoi tempi di svolgimento, di effettuare una ragionevole previsione della durata del primo grado. Secondo la valutazione prognostica – resa disponibile agli Azionisti – si passa da una stima media di 18 mesi fino a 40 mesi.

Si segnala infine che il Contraente Generale con lettera del 29 gennaio 2014 (Prot. LT-GM-CR/00004/14) ha chiesto alla Società di avere una comunicazione sulla eventuale disponibilità ad una soluzione transattiva delle vertenze. In riscontro la Società ha confermato di restare impegnata nel procedimento di liquidazione disposto per legge e, di conseguenza, coltiverà in coerenza le azioni di tutela già avviate a salvaguardia dei propri interessi e diritti, e di quelli dei propri azionisti, salvo che non intervengano adeguate ipotesi di risoluzione complessiva del composito contenzioso in essere da parte dell'Autorità di Governo, cui il Contraente stesso potrà preliminarmente rivolgersi, anche alla luce delle previsioni dell'art. 34decies della legge 221/2012. Tale corrispondenza è stata conseguentemente trasmessa ai Ministeri dell'Economia e delle Infrastrutture.

4b) Project Management Consultant

Ferme restando le informative rese nel Bilancio dell'esercizio 2012, approvato dall'Assemblea del 4 aprile 2013, si ricorda in particolare che, con nota del 28 marzo 2013 il PMC – dopo aver ricevuto la comunicazione di SdM del 2 marzo 2013 sull'intervenuta caducazione ex lege del contratto in essere – ha inviato la quantificazione del danno lamentato nella precedente corrispondenza, nella misura complessiva di Euro 58.609.931,00, oltre eventuali ulteriori danni, oneri, interessi ed accessori.

Tale nota, come le precedenti, è stata contestata da SdM, con lettera del 15 aprile 2013, in quanto ritenuta infondata in fatto ed in diritto ex art. 34 decies; SdM si è riservata di agire a fronte dell'inadeguatezza delle prestazioni rese con particolare riguardo alle integrazioni richieste dal Ministero dell'Ambiente, della Tutela del Territorio e del Mare dalle quali si dedussero la non completezza ed esaustività del Progetto Definitivo.

In riscontro, il **PMC**, con nota del **24 aprile 2013**, nel ribadire i contenuti della precedente corrispondenza e facendone richiamo, **ha chiesto in via immediata la corresponsione degli indennizzi** previsti dalla Legge dandone una propria determinazione, salvo ogni altro diritto e rivendicazione.

Anche a tale nota **SdM** ha provveduto a **replicare**, con **lettera in data 8 maggio 2013**, contestando le richieste avanzate sia sotto il profilo delle prestazioni che relativamente agli importi determinati.

Dopo l'inizio della liquidazione sono intercorsi ulteriori scambi di corrispondenza, con cui sia il PMC che la Società hanno ribadito le rispettive posizioni: **In particolare la Società ha rappresentato al PMC che l'indennizzo può essere erogato solo a tacitazione di ogni diritto e pretesa** (comma 3 dell'art. 34 decies).

Come viene illustrato nel successivo paragrafo 11), in **data 25 marzo 2014** il PMC Parsons Transportation Group Inc. ha notificato un **atto di citazione** presentato dinanzi al **Tribunale di Roma** (Sezione specializzata in materia di imprese) contro SdM, MIT e Presidenza del Consiglio dei Ministri, **avente ad oggetto complesse ed articolate domande di corrispettivi, indennizzi e risarcimenti, previa disapplicazione delle disposizioni di cui al D.L. 187/2012, poi confluite nell'art. 34 decies del D.L. 179/2012, convertito nella Legge 221/2012. La Società sta provvedendo alla costituzione in giudizio a tutela dei suoi interessi.** Naturalmente verrà effettuata la chiamata a garanzia e manleva della Presidenza del Consiglio dei Ministri e del MIT.

4c) Monitore Ambientale

Ferme restando le informative rese bilancio dell'esercizio 2012, approvato dall'Assemblea del 4 aprile 2013, si ricorda che il **Monitore Ambientale ATI Fenice** (in breve MA) – dopo aver ricevuto la comunicazione di SdM del 2 marzo 2013 sull'intervenuta caducazione ex lege del contratto in essere – ha chiesto, con nota del 27 marzo 2013, **la corresponsione dell'indennizzo ai sensi di Legge, quantificato in Euro 1.156.465,63** avendo maturato corrispettivi complessivi per Euro 11.564.656,44.

In merito **SdM** ha dato riscontro con **lettera del 13 maggio 2013** in cui ha segnalato che avrebbe dato corso alle necessarie procedure di finale verifica delle prestazioni previste ed eseguite in base al contratto per la determinazione dell'indennizzo dovuto.

Dopo l'inizio della liquidazione, sono proseguite le verifiche ad esito delle quali la Società ha dato avvio al procedimento previsto dalla Legge per il riconoscimento al Monitore Ambientale dell'indennizzo sopra richiesto inoltrando al MIT la lettera del 19 settembre 2013 con la relativa documentazione di riferimento.

In riscontro è pervenuta, in data 8 ottobre 2013, una lettera della Struttura Tecnica di Missione del MIT indirizzata al Capo di Gabinetto del MIT, e a SdM, nella quale è stato comunicato che "Per quanto di competenza, la scrivente non ha pertanto osservazioni in merito alla richiesta formulata con la citata nota dal Commissario liquidatore di procedere alla (preventiva) comunicazione alle competenti commissioni parlamentari".

Come viene illustrato nel successivo paragrafo 11), la Società ha da ultimo rappresentato al MIT, con nota del 10 aprile 2014, che il Monitore Ambientale ha preannunciato di dare corso ad azioni legali anche nei confronti della Società per l'ottenimento dell'indennizzo di legge ove questo non venga liquidato nel termine assegnato.

4d) Broker Assicurativo

Ferme restando le informative rese nel Bilancio dell'esercizio 2012, approvato dall'Assemblea del 4 aprile 2013, si ricorda in particolare che la Società, con lettera del 2 marzo 2013, ha comunicato anche al **Broker Assicurativo Marsh S.p.A.** l'intervenuta caducazione ex lege del Contratto in essere ed in riscontro non sono pervenute comunicazioni.

5) Operazioni liquidatorie in riferimento ai rapporti con le Amministrazioni competenti

5a) Richiesta di indennizzo ex art. 34-decies Legge 221/2012 - Approfondimenti

Come illustrato nei precedenti paragrafi relativi al Piano di Liquidazione ed al Bilancio Iniziale di Liquidazione, il Commissario Liquidatore – in continuità con le valutazioni effettuate dagli Amministratori uscenti della Società sia nel bilancio al 31 dicembre 2012 sia nel Rendiconto sulla gestione ex art. 2487 bis c.c. periodo 1° gennaio / 14 maggio 2013 – ha ritenuto pienamente realizzabile il valore dei cespiti capitalizzati relativi all'investimento principale, ciò in quanto:

- (i) SdM ha promosso un'azione di risarcimento del danno nei confronti del Contraente Generale (e dei suoi soci considerati solidalmente responsabili) a motivo dell'illegittimo recesso esercitato, come anche illustrato nella Nota Integrativa;

- (ii) SdM ritiene comunque di aver diritto all'indennizzo ai sensi dell'art. 34-*decies* della Legge n. 221 del 17 dicembre 2012, a seguito della caducazione *ex lege* del rapporto concessorio;
- (iii) anche qualora il citato art. 34-*decies* fosse dichiarato illegittimo per una pronuncia di incostituzionalità o per effetti equivalenti: a) o si dovrebbe applicare il robusto sistema di «garanzie» economico-finanziarie assicurato dalla Convenzione del 2003 (e s.m.i.) tra la Società e il Ministero delle infrastrutture e dei trasporti, vigente fino all'entrata in vigore del 34-*decies*; o b) non potrebbe che applicarsi l'art. 158 del D. Lgs. n. 163/2006.

In relazione al punto (ii), va precisato che, come si evince dai pareri legali acquisiti – resi disponibili agli Azionisti – l'obbligo indennitario di cui al comma 3 dell'art. 34 *decies* risulta applicabile a tutti i rapporti contrattuali in essere - sia «a valle» sia «a monte» – facenti capo alla Società, travolti dall'applicazione di quanto previsto dal citato art. 34-*decies*.

L'indennizzo dovrà pertanto essere quantificato, tenendo in debita considerazione che in proposito:

- il comma 3 dell'art. 34 *decies* stabilisce che tale indennizzo sia "costituito dal pagamento delle prestazioni progettuali contrattualmente previste e direttamente eseguite, maggiorato del 10 per cento";
- SdM, in adempimento degli obblighi di Convenzione, ha svolto al proprio interno la progettazione di massima e preliminare ed ha altresì acquisito da terzi attività progettuali inerenti l'Opera da realizzare, facendole proprie, nonché attività di studio finalizzate alla progettazione dell'Opera;
- a SdM spetterà il pagamento di un indennizzo per tali attività (comprensivo della maggiorazione del 10%), in quanto svolte dalla Società in adempimento degli obblighi di convenzione e non più fruibili in conseguenza della caducazione *ex lege* della concessione.

Infine, in relazione al punto (iii) va considerato che, come meglio illustrato in Nota Integrativa a cui si fa rinvio, anche qualora non operasse più l'art. 34-*decies*, o si dovrebbero applicare le precise regole e «garanzie» economico-finanziarie stabilite dalla Convenzione del 2003 (e s.m.i.) o l'art. 158 del d.lgs. n.163/2006 e s.m.i., disciplinante i casi di risoluzione del rapporto di concessione e di revoca della concessione "per motivi di pubblico interesse" e "per inadempimento del soggetto concedente".

In relazione a quanto precede, **con lettera del 14 novembre 2013 la Società** – facendo seguito ad una **nota del 4 aprile 2013** inviata al MEF e al MIT sulla richiesta di **applicazione delle disposizioni previste dal più volte citato art. 34 decies** – ha trasmesso alle predette Amministrazioni un'**ulteriore richiesta** indicando **l'importo dell'investimento principale e fornendo una nota sul "Riepilogo Costi Progetto dell'Opera"**. In particolare, ha rappresentato che:

- l'importo maturato da SdM risulta pari ad € 312.355.662,89;
- in linea con le previsioni dell'art. 34-*decies* della Legge 221/2012, a tale somma deve essere aggiunto un ulteriore indennizzo del 10% delle prestazioni rese, pari all'importo di € 31.235.566,29, decurtando poi le quote di contributi a vario titolo già erogate pari a € 17.840.568,99 (di cui € 12.676.000,00 quota contributo in conto impianti ex D.L. 78/2009 ed € 5.164.568,99 contributo per costi di ricerca ex L. 67/1988);
- pertanto, a fronte dell'attività svolta da SdM, quale Concessionaria di Stato, in relazione ai correlati oneri sostenuti, per un lungo periodo, di oltre trent'anni, per lo sviluppo del progetto definitivo dell'opera di attraversamento stabile tra Sicilia e il continente (Ponte sullo Stretto). L'importo complessivo del corrispettivo ammonta ad € 325.750.660,19;
- ovviamente tale importo andrà adeguato in relazione alle successive spese che la Società dovrà sostenere in conseguenza della intervenuta caducazione del rapporto di concessione, segnatamente per quegli importi che dovranno essere riconosciuti a titolo di indennizzo o risarcimento.

In riscontro **nel febbraio 2014** sono pervenute **due lettere**, la **prima a firma congiunta dei Capi di Gabinetto del Ministero delle Infrastrutture e del Ministero dell'Economia**, la **seconda da parte del Vice Segretario Generale della Presidenza del Consiglio dei Ministri**, indirizzate per conoscenza, oltre che al Presidente del Collegio Sindacale di SdM, anche a tutti gli Azionisti ed al Presidente del Collegio Sindacale di ANAS.

In entrambe dette lettere, vengono espresse diverse argomentazioni per concludere, sostanzialmente, che:

- SdM debba essere ritenuta esclusa da qualunque pretesa indennizzatoria;
- ove si riconoscesse l'indennizzo di cui si tratta, si avrebbe di fatto una mera duplicazione di costi con ulteriore aggravio sui saldi di finanza pubblica;
- SdM non sia legittimata a chiamare in garanzia e manleva le stesse pubbliche Amministrazioni così come peraltro avvenuto in sede di costituzione nel giudizio promosso da Eurolink innanzi al Tribunale di Roma.

In relazione alle affermazioni contenute nelle lettere delle predette Amministrazioni, è emersa la necessità di **svolgere approfondimenti per analizzare quanto in esse asserito**, acquisendo i relativi chiarimenti attraverso idonei pareri, e valutare i provvedimenti da adottare in conseguenza.

Le questioni sono state quindi esaminate sotto ogni aspetto che potesse risultare rilevante ed utile ai fini della corretta gestione liquidatoria.

Sono stati resi diversi pareri in funzione delle rilevanti e complesse tematiche sopra descritte – resi disponibili agli Azionisti – nei quali sono stati esaminati in modo esteso, puntuale ed articolato tutti i profili della situazione societaria. In estrema sintesi, **a seguito degli approfondimenti svolti**, con ampie analisi sulle disposizioni contenute nell'art. 34 decies della Legge 221/2012 e su ogni aspetto di rilievo, anche con riferimento a quanto asserito nelle lettere del febbraio 2014 delle Amministrazioni sopra indicate, **può pervenirsi alle seguenti conclusioni:**

- ❖ **l'interpretazione dell'Art. 34-decies** – sia letterale sia sistematica, conforme ai principi costituzionali e coerente con la successiva legge 24 dicembre 2012, n. 228 – è nel senso che lo speciale indennizzo ivi previsto, pari all'importo delle prestazioni rese per la realizzazione del Ponte (al netto di quanto già percepito) incrementato del 10%, si applichi anche in favore di SdM, in relazione alla caducazione degli atti di concessione;
- ❖ **la connessa pretesa creditoria di SdM** – soggetto distinto sia dai suoi soci sia dal Ministero concedente, e che delle sue obbligazioni deve rispondere verso i terzi con il proprio patrimonio – non genera, per la finanza pubblica, alcuna "duplicazione" di costi;

- ❖ **la liquidazione di SdM**, fatte salve le disposizioni legislative d'ordine coercitivo coordinate alla voluta liquidazione della Società e alla nomina *ex auctoritate* del suo liquidatore, non è regolata da precetti che ne alterino la natura, l'assetto disciplinare e le finalità, che restano quelle di un'ordinaria liquidazione di una società di capitali;
- ❖ di conseguenza, risulta **corretto e doveroso adottare tutte le iniziative, anche giudiziarie, a tutela del patrimonio della stessa SdM**; e corretto, sul piano delle rappresentazioni bilancistiche della liquidazione della Società, considerare, anche alla luce dell'Art. 34-*decies*, interamente recuperabile il valore di carico degli investimenti nel Progetto.

Inoltre, con riferimento al contenzioso instaurato nei confronti del MIT e della Presidenza del Consiglio dei Ministri con la **chiamata in garanzia e manleva e la richiesta del riconoscimento dell'indennizzo di cui si tratta, è stato chiesto di valutare gli assunti portati a sostegno delle affermazioni delle Amministrazioni nelle lettere del febbraio 2014.**

I pareri – posti all'attenzione degli Azionisti – sulla scorta dell'interpretazione delle norme previste dall'art. 34 *decies* della Legge 221/2012, **concludono per ritenere che le posizioni rappresentate con dette lettere dal MEF-MIT e dalla Presidenza del Consiglio dei Ministri non siano condivisibili e che non incidano né sulla *causa petendi*, né sul *petitum* della controversia in corso contro il MIT e la Presidenza del Consiglio dei Ministri.**

Si è reso altresì necessario esaminare le questioni anche sotto il profilo dei criteri di elaborazione del bilancio sociale, tenendo peraltro conto del protrarsi della procedura di liquidazione e della necessità di adeguare il fondo di liquidazione. Sono stati quindi svolti **ampi approfondimenti in ordine alle tematiche tecnico-contabili riguardanti la predisposizione del bilancio intermedio di liquidazione al 31 dicembre 2013 ed i profili collegati, di cui si tratta nella Nota integrativa al bilancio stesso.**

5b) Contributi pubblici

Ferme restando le informative rese nel Bilancio dell'esercizio 2012 approvato dall'Assemblea del 4 aprile 2013, si ricorda, in particolare che SdM è assegnataria di **contributi pubblici relativi all'Opera ed alla "Variante ferroviaria di Cannitello".**

5b-1) Contributo per le attività di progettazione preliminare

Si tratta del **contributo quindicennale assegnato a SdM in data 23 dicembre 2004** con decreto interministeriale del Ministero delle Infrastrutture e dei Trasporti e del Ministero dell'Economia e delle Finanze per la progettazione preliminare dell'Opera, per un importo complessivo di Euro 20.658 migliaia, la cui erogazione ad oggi non ha ancora avuto luogo.

Ferme restando le informative sull'evoluzione storica della vicenda e sul susseguirsi delle comunicazioni intercorse con le competenti strutture ministeriali, dettagliatamente rappresentate nei bilanci annuali di SdM, si conferma che non è stato ancora emesso il Decreto Interministeriale di autorizzazione per l'erogazione, sollecitato più volte da SdM.

Anche all'apertura della liquidazione, il Commissario Liquidatore ha rinnovato, con lettera in data 1° agosto 2013 indirizzata al MIT ed al MEF, la richiesta di emissione del citato Decreto Interministeriale tenuto conto del contesto liquidatorio che interessa la società.

Successivamente, **non pervenendo alcun riscontro**, la Società ha ritenuto **necessario – assistita da un legale – inviare al MIT, e per conoscenza al MEF, una lettera di diffida del 16 aprile 2014**, con la quale – riepilogato il contesto della vicenda – formula l'invito a provvedere all'erogazione del contributo di cui si tratta, facendo riserva di adire la competente Autorità giudiziale. In data **6 maggio 2014, è pervenuta, per conoscenza, una nota che il Dipartimento per le Infrastrutture del MIT ha indirizzato alla Struttura Tecnica del MIT** con la quale, nel fare riferimento alla lettera di diffida di SdM, resta in attesa di conoscere gli sviluppi della questione.

5b-2) Contributo in conto impianti – Delibera CIPE 6/2012 – Ricorso straordinario al Presidente della Repubblica

Si tratta del **contributo in conto impianti assegnato per legge a SdM** (articolo 4, comma 4-quater del Decreto Legge n. 78 del 1° luglio 2009, convertito, con modificazioni, dalla Legge n. 102 del 3 agosto 2009) e **ripartito in quote annuali dal CIPE con delibera n. 102 del 6 novembre 2009** (pubblicata sulla Gazzetta Ufficiale del 13 febbraio 2010).

Dopo l'erogazione della prima quota annua relativa al 2009, intervenuta a novembre 2010, SdM non ha ricevuto le ulteriori quote maturate (già determinate in via programmatica dalla citata delibera CIPE 102/2009) a seguito delle riduzioni stabilite dal CIPE con delibera n. 6 del 20 gennaio 2012 (pubblicata sulla Gazzetta Ufficiale del 14 aprile 2012).

Ferme restando le informative sull'evoluzione storica della vicenda e sul susseguirsi delle comunicazioni intercorse con le competenti strutture ministeriali, dettagliatamente rappresentate nei bilanci annuali di SdM, si ricorda che **SdM** – in attuazione di quanto deliberato dal Consiglio di Amministrazione, a doverosa salvaguardia del patrimonio sociale nonché degli azionisti e dei terzi creditori – ha presentato, il 9 agosto 2012, **Ricorso straordinario al Presidente della Repubblica avverso detta deliberazione CIPE n. 6/2012. E' attualmente pendente la relativa istruttoria.**

5b-3) Contributi per la "Variante di Cannitello"

Ferme restando le informative sull'evoluzione storica della vicenda e sul susseguirsi delle comunicazioni intercorse con le competenti strutture ministeriali, dettagliatamente rappresentate nei bilanci annuali di SdM, si ricorda in particolare che si tratta di un **contributo annuo di Euro 1.699 migliaia, per la durata di quindici anni con decorrenza 2007, assegnato con delibera CIPE n. 83 del 29 marzo 2006** e suscettibile di sviluppare un volume di investimenti di Euro 19 milioni corrispondente alla previsione iniziale dei costi di realizzazione della "Variante di Cannitello".

Successivamente - **con delibera n. 121 del 17 dicembre 2009** (pubblicata sulla G.U. del 18 dicembre 2010) - **il CIPE ha elevato ad Euro 26 milioni il limite di spesa previsto per la realizzazione di tale intervento, assicurandone la copertura attraverso l'assegnazione a SdM di ulteriori Euro 7 milioni da erogare secondo modalità temporali compatibili con i vincoli di finanza pubblica correlati all'utilizzo delle risorse del fondo FAS (ora FSC – Fondo per lo Sviluppo e la Coesione).**

All'inizio della liquidazione la Società ha rendicontato costi per complessivi Euro 18.750 migliaia. La Struttura Tecnica di Missione del MIT – dall'esame della documentazione prodotta da SdM – ha già certificato la validità delle rendicontazioni presentate per un importo complessivo di Euro 15.862 migliaia, di cui è stato **corrisposto l'importo di Euro 6.796 migliaia.**

Per quanto attiene al residuo importo ancora da corrispondere di Euro 9.066 migliaia, è previsto che esso possa essere coperto mediante l'erogazione – tramite stipula di apposito contratto di mutuo – dei contributi di cui al Decreto Interministeriale n. 1015 del 17 dicembre 2010, pari a Euro 12.204 migliaia (delibera CIPE 83 del 2006).

Al riguardo si ricorda che **SdM in data 20 febbraio 2013 ha provveduto a richiedere il nulla osta alla nuova rimodulazione del piano delle erogazioni dei contributi sopra richiamati per poter esperire le nuove procedure e aggiudicare il contratto di mutuo.**

Con riferimento alla copertura finanziaria degli ulteriori fabbisogni, è previsto che essa venga assicurata attraverso lo stanziamento di Euro 7 milioni, sopra richiamato (delibera CIPE 121 del 2009).

Il MEF, con nota del 20 giugno 2013, ha espresso l'assenso alla richiesta di variazione del piano originario delle erogazioni.

Successivamente, non pervenendo alcun riscontro, la Società ha ritenuto necessario – assistita da un legale – inviare al MIT, e per conoscenza al MEF, una lettera di diffida del 16 aprile 2014, con la quale – riepilogato il contesto della vicenda – formula l'invito a provvedere all'erogazione del contributo di cui si tratta, funzionale alla copertura dei costi per la realizzazione della Variante, facendo riserva di adire la competente Autorità giudiziale. In data 6 maggio 2014, è pervenuta, per conoscenza, una nota che il Dipartimento per le Infrastrutture del MIT ha indirizzato alla Struttura Tecnica del MIT con la quale, nel fare riferimento alla lettera di diffida di SdM, resta in attesa di conoscere gli sviluppi della questione.

5c) Variante ferroviaria di Cannitello

Si fa richiamo alle informative sull'evoluzione storica della vicenda e sullo svolgimento delle attività di realizzazione della "Variante ferroviaria di Cannitello" (Villa San Giovanni – Reggio Calabria), dettagliatamente rappresentate nei bilanci annuali di SdM. Si ricorda, in particolare, che i lavori – assegnati a SdM con delibera CIPE 77 del 2009, in luogo di RFI – sono stati ultimati nel novembre 2012.

Nel **marzo 2013**, in conseguenza dell'intervenuta caducazione della Concessione e dei Contratti, ai sensi dell'art. 34 decies della legge 221/2012, si è proceduto ad interrompere ogni attività e prestazione prevista dal programma concessorio. A tale data, per quanto riguarda la "**Variante di Cannitello**" **restano da completare alcune attività relative al collaudo finale**, nonché quelle **opere di mitigazione ambientale previste nella delibera CIPE n. 83/2006**, in particolare il mascheramento della galleria artificiale e la realizzazione del Lungomare di Cannitello, i cui lavori, per ragioni di interferenza esecutiva, erano stati differiti a dopo il completamento del ponte sullo Stretto di Messina. **Nel febbraio 2013 è stato inoltre effettuato il trasferimento a Rete Ferroviaria Italiana dei terreni interessati dalla realizzazione della Variante.**

All'inizio della liquidazione, la Società, con nota del **14 giugno 2013**, ha rappresentato la situazione alla **Struttura Tecnica di Missione del MIT**, facendo **altresi presente l'urgenza di apposite determinazioni da parte dell'Amministrazione** in ordine alle questioni poste. Facendo richiamo a tale comunicazione, nel **novembre 2013**, la Società ha inoltre trasmesso alla Struttura medesima il **riepilogo della situazione dei costi e dei contributi** relativi al predetta "Variante".

In riscontro, la **Struttura Tecnica di Missione del MIT ha richiesto parere all'Avvocatura Generale dello Stato** in merito alla corretta interpretazione ed applicazione dell'art. 34 decies, commi 1, 8 e 9, del decreto legge 18 ottobre 2012, n. 179 convertito con modificazioni nella legge 17 dicembre 2012, n. 221. Con **comunicazione del 4 marzo 2014**, la Struttura Tecnica di Missione del MIT ha trasmesso il richiesto **parere emesso dall'Avvocatura Generale dello Stato**, evidenziando in particolare che *"essendo l'intervento dotato di copertura finanziaria, la Società Stretto di Messina, anche in liquidazione, deve comunque saldare le spettanze maturate dagli affidatari e concludere il collaudo tecnico amministrativo dei lavori di Linea, peraltro già consegnata a RFI per l'esercizio"* ed invitando la Società *"a procedere nel senso indicato dall'Avvocatura Generale dello Stato"*.

In relazione a quanto precede, la Società, con lettera del **17 aprile 2014**, ha **quindi inviato al Contraente Generale il Conto Finale dei lavori** ai sensi e per gli effetti degli art. 201 e seguenti del D.P.R. 207/2010. **Con lettera del 7 maggio 2014, Eurolink – ferme restando le proprie posizioni e impregiudicato ogni diritto e pretesa nelle controversie giudiziali – ha comunicato di essere disponibile alla firma con riserva del predetto Conto Finale. Sono in corso di finalizzazione gli adempimenti definitivi.**

5d) Vincoli preordinati agli espropri

Come più volte evidenziato, in conseguenza dell'intervenuta caducazione della Concessione e dei Contratti, ai sensi dell'art. 34decies della legge 221/2012, si è proceduto ad interrompere ogni attività e prestazione prevista dal programma concessorio.

Con particolare riguardo all'argomento in oggetto, si ricorda che con l'approvazione del progetto preliminare del Ponte sullo Stretto di Messina, intervenuta con la **delibera CIPE del 1° agosto 2003**, n. 66 (Gazzetta Ufficiale 5 novembre 2003, n. 257) gli immobili sui cui era stata localizzata l'opera sono stati assoggettati al vincolo preordinato all'esproprio ai sensi del D.P.R. n. 327/2001 (e s.m.i.). Con la successiva **delibera CIPE del 30 settembre 2008**, n. 91, (Gazzetta Ufficiale del 4 novembre 2008, n. 258), ai sensi e per gli effetti degli articoli 9 e 10 del D.P.R. 327/2001 (e s.m.i.) e dell'art. 165 del d.lgs. n. 163/2006 (e s.m.i.), è stato reiterato detto vincolo.

Nell'ambito del **procedimento di approvazione del Progetto Definitivo** del Ponte sullo Stretto di Messina, ai sensi di legge, si è a suo tempo provveduto ad informare i **proprietari degli immobili interessati dell'avvio del procedimento di dichiarazione di pubblica utilità dell'Opera per i conseguenti atti espropriativi**.

In relazione a quanto precede la Società ha quindi **rappresentato la situazione al Ministero delle Infrastrutture e dei Trasporti nonché al Ministero dell'Economia e delle Finanze**, chiedendo che vengano assunte **determinazioni da parte dell'Autorità di Governo** anche per emanare appositi atti verso gli Enti territoriali e proprietari interessati ed evidenziando come, in conseguenza della caducazione *ope legis* del rapporto di concessione, la statuizione della delibera CIPE n. 91/2008 che demandava a SdM gli eventuali oneri per gli indennizzi dovuti a favore dei proprietari degli immobili gravati dal vincolo, sia venuta meno, **ferma restando la completa estraneità di SdM** da ogni altra conseguenza patrimonialmente rilevante, connessa alla intervenuta risalente localizzazione dell'opera.

Pertanto, **SdM non ritiene di dovere sostenere eventuali passività derivanti da pretese avanzate da terzi relative ai vincoli preordinati all'esproprio** così come per quanto attiene alle pretese giudiziarie pervenute dagli ex principali Contraenti di cui si è trattato nei paragrafi sui rispettivi argomenti, in quanto necessariamente a carico dello Stato ai sensi dell'art. 34 decies Legge 221/2012.

6) **Ragioni della dilazione del termine per la convocazione dell'assemblea annuale degli azionisti**

In conformità a quanto previsto dall'art. 2364, secondo comma, del codice civile, si segnala che il Commissario Liquidatore con lettera del 1° aprile 2014, ha comunicato sia agli Azionisti che ai componenti del Collegio Sindacale ed alla Società di Revisione la decisione, ai sensi dell'art. 12, quinto comma, dello Statuto sociale, di differire il termine di convocazione dell'Assemblea degli Azionisti per l'approvazione del bilancio 2013.

Le ragioni che hanno reso necessaria tale dilazione hanno carattere rilevante per la formulazione del bilancio in esame relativamente alle seguenti tematiche:

- a) **necessità di approfondire ed acquisire chiarimenti in ordine ai criteri di elaborazione del bilancio** anche in riscontro a quanto affermato nelle note pervenute in data 21 febbraio 2014 da parte del MIT-MEF e della Presidenza del Consiglio dei Ministri, che concludono sostanzialmente per escludere SdM da qualunque pretesa indennizzatoria di cui all'art. 34 decies;
- b) **necessità di approfondire ed acquisire chiarimenti sotto ogni altro aspetto** che potesse risultare rilevante ed utile ai fini della **corretta gestione liquidatoria**, anche in relazione all'obiettivo protrarsi della liquidazione oltre il termine annuale.

7) **Informazioni concernenti le operazioni intrattenute con le parti correlate**

Con riferimento a quanto disposto dall'art. 2428, comma 2, punto 2 del Codice civile, si evidenziano qui di seguito i **rapporti intrattenuti, nel corso del 2013**, con le imprese controllate, collegate, controllanti e con imprese sottoposte al controllo di quest'ultime, nonché con altri azionisti e segnatamente Rete Ferroviaria Italiana S.p.A.:

Parti correlate	Al 31/12/2013		2013	
	Crediti	Debiti	Costi	Ricavi
ANAS S.p.A.	355	1.804	1.572	1.207
ANAS International Enterprise S.p.A.	373	0	0	369
Rete Ferroviaria Italiana S.p.A.	0	2.453	3	0
Totale	728	4.257	1.575	1.576

Relativamente ai rapporti con la **Società controllante ANAS S.p.A.** si evidenzia che:

- i crediti sono relativi a fatture da emettere per il periodo dal 1° novembre al 31 dicembre per l'addebito del personale SdM distaccato presso ANAS (€/migliaia 355);
- i debiti sono costituiti da:
 - fatture ricevute per la sublocazione degli uffici di Roma del mese di novembre (€/migliaia 58), per le attività in service svolte nel periodo dal 1 settembre al 30 novembre (€/migliaia 31), per la commissione per la garanzia rilasciata a favore dell'Agenzia delle Entrate per il rimborso IVA dell'anno 2011 (€/migliaia 45) per gli emolumenti reversibili del periodo dovuti per le cariche di Consiglieri ricoperte da dirigenti ANAS per il periodo dal 1 gennaio al 14 maggio (€/migliaia 29);
 - fatture da ricevere per le attività svolte per la risoluzione delle interferenze tra la realizzazione delle opere Ponte e le opere previste nel DG87 6° Macrolotto Salerno-Reggio (€/migliaia 713), per le attività in service (€/migliaia 8), per canoni di locazione e relativi oneri degli uffici di Roma (€/migliaia 90), per emolumenti reversibili dovuti per la carica di Organismo di Vigilanza ricoperta da un dirigente ANAS (€/migliaia 4) e per l'addebito di premi assicurativi (€/migliaia 26).
- I costi sono relativi alle attività svolte per la risoluzione delle interferenze tra la realizzazione delle opere Ponte e le opere previste nel DG87 6° Macrolotto Salerno-Reggio (€/migliaia 713), alla sublocazione degli uffici di Roma (€/migliaia 561), ad emolumenti reversibili dovuti per le cariche di Consiglieri di Amministrazione e altri Organi di Controllo ricoperte da dirigenti ANAS (€/migliaia 34), all'addebito di personale distaccato presso SdM (€/migliaia 18), alle spese di manutenzione ed adeguamento degli uffici sociali (€/migliaia 43), per attività in service (€/migliaia 100) e per premi assicurativi (€/migliaia 103).
- I ricavi sono relativi ai proventi derivanti dall'addebito del costo del personale di SdM distaccato presso ANAS (€/migliaia 1.207).

Relativamente ai rapporti con la **Società ANAS International Enterprise S.p.A. (AIE)**, controllata dall'azionista ANAS S.p.A., si evidenzia che:

- i crediti sono relativi a fatture emesse fino al 31 marzo e da emettere per l'addebito del personale di SdM distaccato presso AIE (€/migliaia 369) e per la cessione di arredi e attrezzature informatiche (€/migliaia 4);
- i ricavi sono relativi a fatture emesse e da emettere per l'addebito del personale di SdM distaccato presso AIE (€/migliaia 369).

Relativamente ai rapporti con la **Rete Ferroviaria Italiana S.p.A.**, azionista della Società, si evidenzia che:

- I debiti sono relativi a fatture ricevute relativamente alle attività svolte per la redazione della progettazione definitiva (€/migliaia 1.606) e per la messa in esercizio della Variante di Cannitello (€/migliaia 844) ed a fatture da ricevere per l'emolumento reversibile dovuto per la carica di Consigliere di Amministrazione ricoperta da un dirigente RFI nel periodo dal 1° gennaio al 14 maggio 2013 (€/migliaia 3);
- I costi sono relativi all'emolumento reversibile per la carica di Consigliere di Amministrazione ricoperta da un dirigente RFI nel periodo dal 1° gennaio al 14 maggio 2013 (€/migliaia 3).

8) Attività di conformità a norme (compliance aziendale)

Nel 2013 la Società ha posto in essere attività e adempimenti volti a prevenire i rischi di non conformità dell'attività aziendale a disposizioni di legge, regolamenti e codici di condotta.

Riguardo in particolare all'**Internal Auditing** sono state eseguite tutte le attività previste nel **piano 2013** – approvato dal precedente Consiglio di Amministrazione nella riunione del 27 novembre 2012 – ed in particolare: *testing* a supporto del Dirigente Preposto, monitoraggi ex D. Lgs. 231/2001, audit sull'osservanza delle procedure e dei protocolli aziendali e supporto alla operatività dell'Organismo di Vigilanza. I *report* finali di ciascun intervento sono stati condivisi con i responsabili delle Unità aziendali nonché inviati anche al Vertice aziendale ed all'Organismo di Vigilanza ex D.Lgs. 231. A seguito della messa in liquidazione, con apposito DPCM 15 aprile 2013, iniziata dal 14 maggio 2013, l'avvicinarsi del vertice gestionale non ha determinato interruzioni o carenze nei controlli interni aziendali.

Per quanto attiene all'**Organismo di Vigilanza** – costituito nel 2004 ai sensi e per gli effetti di cui al D. Lgs. 231/2001 (e s.m.i.) – si evidenzia che **nel 2013** l'OdV ha effettuato **specifici monitoraggi su aree sensibili** verificando le analisi eseguite ed i risultati raggiunti – anche tramite l'Internal Auditing aziendale – per eventuali azioni di propria competenza. A tale ultimo riguardo si comunica che **non sono pervenute all'Organismo di Vigilanza segnalazioni** relative alla commissione od al ragionevole pericolo di commissione di reati o di comportamenti in generale non in linea con le regole adottate in attuazione delle indicazioni e dei principi contenuti nel "Modello ex D. Lgs. 231/2001".

Successivamente all'apertura della liquidazione, e segnatamente dal 2 luglio 2013, l'OdV è stato rinnovato – sentito il Collegio Sindacale – in composizione monocratica, confermandogli autonomi poteri di iniziativa e di controllo ed affidato il compito di vigilare sul funzionamento e sull'osservanza del Modello, di valutarne l'efficacia rispetto ai reati di cui al Decreto nonché di curare il suo aggiornamento.

E' quindi stato avviato ed è in corso di completamento un aggiornamento del Modello Organizzativo e del Codice Etico, adottato dalla Società ai sensi e per gli effetti del Decreto Legislativo 231/2001, per apportare alcune integrazioni in relazione a nuove disposizioni normative nonché adeguamenti in funzione dell'attuale stato di liquidazione della Società.

Con riferimento al "Dirigente preposto alla redazione dei documenti contabili societari" previsto dall'articolo 34 dello Statuto sociale, esso successivamente all'apertura della liquidazione, e segnatamente dal 2 luglio 2013, è stato confermato – con il parere favorevole del Collegio Sindacale, dal Commissario Liquidatore nella persona del Rag. Goffredo Antonucci conferendogli autonomi poteri per lo svolgimento dei propri compiti. In particolare, nell'ambito della liquidazione, il DP provvede ad attestare – unitamente al Commissario Liquidatore – con apposita relazione, allegata al bilancio d'esercizio, sia l'adeguatezza e l'effettiva applicazione delle procedure amministrative e contabili nel corso dell'esercizio cui si riferiscono i documenti, sia la corrispondenza di questi alle risultanze dei libri e delle scritture contabili e la loro idoneità a fornire una rappresentazione veritiera e corretta della situazione patrimoniale, economica e finanziaria della Società.

9) Altre informazioni

Anche con riferimento a quanto previsto dall'art. 2428, comma 2, punti 1), 3) e 4) del Codice civile, si evidenzia quanto segue:

- nel corso del 2013 non sono stati sostenuti costi per le attività di ricerca e sviluppo;
- la Stretto di Messina S.p.A. in liquidazione:
 - non possiede azioni proprie né azioni o quote della Società controllante, né in nome proprio né per il tramite di società fiduciaria o per interposta persona;

- nel corso del 2013 non ha acquistato o alienato azioni proprie né azioni o quote della Società controllante, né in nome proprio né per il tramite di società fiduciaria o per interposta persona;
 - non ha istituito sedi secondarie ed ha chiuso l'unità locale di Messina a far data dal 1° luglio 2013;
- la Stretto di Messina S.p.A. in liquidazione ha adottato – fino alla messa in liquidazione con DPCM 15 aprile 2013 – un modello di *governance* c.d. tradizionale caratterizzato dalla presenza del Consiglio di Amministrazione e del Collegio Sindacale. Il Consiglio di Amministrazione è interamente cessato *ex lege* con l'entrata in carica, il 14 maggio 2013, del Commissario Liquidatore nominato con il DPCM suindicato.

Il Collegio Sindacale – organo che permane nel corso della liquidazione – esercita l'attività di controllo di cui agli articoli 2403 e seguenti del Codice civile.

La società di revisione esercita invece le attività di revisione legale dei conti di cui all'articolo 14 del Decreto Legislativo 27 gennaio 2010, n. 39.

Le informazioni relative alla composizione e alla durata degli "Organi sociali" sono riportate nel paragrafo iniziale cui si rinvia.

10) Informativa ai sensi degli articoli 2497 bis e ter del Codice civile

Per quanto riguarda l'informativa ai sensi degli articoli 2497 bis, comma 5, e 2497 ter del Codice civile, si segnala che l'**attività di direzione e coordinamento è stata esercitata da ANAS S.p.A.** e che la stessa non ha comportato influenza rilevante sulle decisioni adottate dalla Società nella gestione dell'attività svolta nel corso del 2013.

11) Fatti di rilievo avvenuti dopo il 31 dicembre 2013 e prevedibili prospettive della gestione liquidatoria

Successivamente al 31 dicembre 2013 occorre segnalare, come già sopra illustrato, che **in data 25 marzo 2014 è stato notificato l'atto di citazione con cui il PMC Parsons Transportation Group Inc., in continuità con le iniziative avviate nel 2013, a seguito della comunicazione di caducazione *ex lege* del Contratto, ha citato in giudizio Stretto di Messina S.p.A. in liq., il Ministero delle Infrastrutture e dei Trasporti nonché la Presidenza del Consiglio dei Ministri.**

Con tale atto il **PMC ha articolato una serie di domande** che, in massima sintesi, riguardano, in via principale, la richiesta di accertamento di risoluzione del Contratto per fatto e colpa di SdM, con conseguenti effetti risarcitori e, in via di subordine, la corresponsione dell'indennizzo previsto dall'art. 34 decies della Legge n. 221/2012 (Legge). **Ciascuna domanda, ad eccezione di quella presentata in via di estremo subordine, è corredata dalla richiesta di preventiva disapplicazione, nella misura ritenuta necessaria, delle disposizioni previste nel D.L. n. 187/2012 come sostituito dalla Legge, ovvero dall'istanza di preventiva sottoposizione di questione pregiudiziale alla Corte di Giustizia dell'Unione Europea sulla presunta lesività della Legge delle disposizioni del TFUE ovvero ancora previa sottoposizione di questione di legittimità costituzionale della Legge stessa. La prima udienza di comparizione è indicata al 27 giugno 2014. La Società sta provvedendo alla costituzione in giudizio a tutela dei suoi interessi. Naturalmente verrà effettuata la chiamata a garanzia e manleva della Presidenza del Consiglio dei Ministri e del MIT.**

Per quanto attiene alle **prospettive temporali della gestione liquidatoria**, si fa presente che sin dall'apertura della liquidazione, in data 14 maggio 2013, il Commissario Liquidatore **ha posto in essere, con la richiesta sollecitudine, tutte le operazioni nella disponibilità** che sono state sopra descritte e **che risultano pressoché concluse** in linea con il termine annuale indicato dall'art. 34 decies della Legge 221/2012.

Invece, entro tale termine, **non si sono potute concludere le diverse operazioni che sfuggono alla disponibilità della gestione liquidatoria in quanto riconducibili alle determinazioni delle amministrazioni pubbliche o di terzi privati interessati dal procedimento di liquidazione, né possono risultare definiti, per la stessa ragione, i contenziosi promossi dal Contraente Generale e dal PMC.**

Con particolare riguardo al **contenzioso promosso dal Contraente Generale**, sia innanzi al Tribunale di Roma, la cui prima udienza è stata fissata al 26 maggio 2014, si segnala infine che in data 13 maggio 2014 **sono pervenute le comparse di costituzione dei soci di Eurolink e della Presidenza del Consiglio dei Ministri.**

12) Proposte del Commissario Liquidatore

Signori Azionisti,

si sottopone al Vostro esame il bilancio intermedio di liquidazione chiuso al 31 dicembre 2013, costituito da Stato patrimoniale, Conto economico e Nota integrativa, che evidenzia un utile di Euro 195.971 corrispondente al risultato del periodo di gestione degli ex Amministratori dal 1° gennaio al 14 maggio 2013. Infatti, per effetto dell'utilizzo del "Fondo per costi ed oneri della liquidazione" – stanziato in sede di redazione del "Bilancio Iniziale di Liquidazione al 14 maggio 2013" – a totale copertura dei costi ed oneri al netto dei proventi del periodo dal 14 maggio al 31 dicembre 2013, il risultato di periodo è pari a Euro zero.

I documenti di bilancio sono corredati dall'attestazione, da parte del Commissario Liquidatore e del Dirigente preposto alla redazione dei documenti contabili societari, circa l'adeguatezza e l'effettiva applicazione delle procedure amministrative e contabili predisposte per la formazione del bilancio di esercizio nonché la corrispondenza di questi alle risultanze dei libri e delle scritture contabili e la loro idoneità a fornire una rappresentazione veritiera e corretta della situazione patrimoniale, economica e finanziaria.

In conclusione, si propone:

- a) di approvare il Bilancio intermedio di liquidazione chiuso al 31 dicembre 2013 corredato dalla presente Relazione sulla gestione;
- b) a destinare l'utile di esercizio 2013 di euro 195.971:
 - a riserva legale per il 5 %: euro 9.799
 - a nuovo esercizio per la differenza: euro 186.172

Stretto di Messina S.p.A. in liq.
Il Commissario Liquidatore

Stretto di Messina S.p.A. in liquidazione STATO PATRIMONIALE ATTIVO (importi espressi in unità di euro)	Rendiconto al 14/03/2013	Bilancio iniziale di liquidazione	Bilancio al 31/12/2013	Bilancio al 31/12/2012
A) CREDITI VERSO SOCI PER VERSAMENTI ANCORA DOVUTI	0	0	0	0
B) IMMOBILIZZAZIONI				
II) IMMOBILIZZAZIONI MATERIALI				
1) terreni e fabbricati	3.739	0	0	4.791
2) impianti e macchinario	127.958	0	0	173.344
4) altri beni	105.761	60.895	59.327	126.950
BENI IN CONCESSIONE:				
5) immobilizzazioni in corso e acconti:				
a) Ponte sullo Stretto di Messina	312.355.663	312.355.663	312.355.663	310.396.717
b) Variante di Cannitello	18.771.225	18.771.225	18.762.574	20.473.505
Totale immobilizzazioni materiali	331.364.346	331.187.783	331.177.564	331.175.307
III) IMMOBILIZZAZIONI FINANZIARIE				
1) partecipazioni in:				
d) altre imprese	1.000	0	0	1.000
2) crediti:				
d) verso altri	20.666.693	20.666.693	20.660.093	20.666.252
esigibili entro 12 mesi	12.429.800	12.429.800	13.946.996	12.430.359
esigibili oltre 12 mesi	8.235.893	8.235.893	6.713.097	8.235.893
Totale immobilizzazioni finanziarie	20.666.693	20.666.693	20.660.093	20.667.252
TOTALE IMMOBILIZZAZIONI	352.031.039	351.853.476	351.837.657	351.842.559
C) ATTIVO CIRCOLANTE				
I) RIMANENZE	0	0	0	0
II) CREDITI				
4) verso controllanti	142.737	142.737	355.345	332
esigibili entro 12 mesi	142.737	142.737	355.345	332
esigibili oltre 12 mesi	0	0	0	0
4 bis) crediti tributari	24.354.123	24.354.123	15.945.156	24.410.480
esigibili entro 12 mesi	24.354.123	24.354.123	15.945.156	24.410.480
esigibili oltre 12 mesi	0	0	0	0
5) verso altri	9.189.174	9.190.174	9.446.568	9.077.975
esigibili entro 12 mesi	9.189.174	9.190.174	9.446.568	9.077.975
esigibili oltre 12 mesi	0	0	0	0
Totale crediti	33.686.034	33.687.034	25.747.069	33.488.787
III) ATTIVITÀ FINANZIARIE CHE NON COSTITUISCONO IMMOBILIZZAZIONI				
6) altri titoli	15.000.000	15.000.000	0	0
IV) DISPONIBILITÀ LIQUIDE				
1) depositi bancari e postali	78.821.870	78.821.870	97.816.349	98.866.930
3) denaro e valori in cassa	6.241	6.241	1.720	4.803
Totale disponibilità liquide	78.828.111	78.828.111	97.818.069	98.871.733
TOTALE ATTIVO CIRCOLANTE	127.514.145	127.516.145	123.565.138	132.360.520
D) RATEI E RISCONTI	979.231	979.231	104.150	40.387
TOTALE ATTIVO	480.524.415	480.347.852	475.506.945	484.243.466

Stretto di Messina S.p.A. in liquidazione STATO PATRIMONIALE PASSIVO (importi espressi in unita di euro)	Rendiconto al 14/05/2013	Bilancio iniziale di liquidazione	Bilancio al 31/12/2013	Bilancio al 31/12/2012
A) PATRIMONIO NETTO				
I) Capitale	383.179.794	383.179.794	383.179.794	383.179.794
IV) Riserva legale	316.930	316.930	316.930	222.713
VII) Altre riserve				
- versamento soci in c/capitale	2.762.701	2.762.701	2.762.701	2.762.701
VIII) Utili (Perdite) portati a nuovo	1.938.307	1.938.307	1.938.307	148.187
IX) Utile (Perdita) dell'esercizio	195.971	195.971	195.971	1.884.338
Rettifiche di liquidazione	0	(3.299.111)	(3.595.319)	0
TOTALE PATRIMONIO NETTO	388.393.703	385.894.592	384.798.384	388.192.733
B) FONDI PER RISCHI E ONERI				
1) per trattamento di quiescenza ed obblighi simili	25.087	25.087	25.087	25.087
3) altri	5.000.000	5.000.000	5.000.000	5.000.000
per costi ed oneri di liquidazione	0	3.122.548	1.531.002	0
TOTALE FONDI PER RISCHI ED ONERI	5.025.087	8.147.635	6.556.089	5.025.087
C) TRATTAMENTO DI FINE RAPPORTO DI LAVORO SUBORDINATO	711.659	711.659	579.225	697.876
D) DEBITI				
4) debiti verso banche	0	0	56	0
esigibili entro 12 mesi	0	0	56	0
esigibili oltre 12 mesi	0	0	0	0
7) debiti verso fornitori	26.279.887	26.279.887	26.535.557	28.671.101
esigibili entro 12 mesi	26.279.887	26.279.887	26.535.557	28.671.101
esigibili oltre 12 mesi	0	0	0	0
11) debiti verso controllanti	3.597.069	3.597.069	1.004.266	3.497.901
esigibili entro 12 mesi	3.597.069	3.597.069	1.004.266	3.497.901
esigibili oltre 12 mesi	0	0	0	0
12) debiti tributari	119.594	119.594	206.925	265.446
esigibili entro 12 mesi	119.594	119.594	206.925	265.446
esigibili oltre 12 mesi	0	0	0	0
13) debiti verso istituti di previdenza e di sicurezza sociale	176.530	176.530	280.609	365.144
esigibili entro 12 mesi	176.530	176.530	280.609	365.144
esigibili oltre 12 mesi	0	0	0	0
14) altri debiti	3.565.583	3.565.583	2.903.470	3.162.971
esigibili entro 12 mesi	3.565.583	3.565.583	2.903.470	3.162.971
esigibili oltre 12 mesi	0	0	0	0
TOTALE DEBITI	33.738.663	33.738.663	30.930.883	35.962.563
E) RATEI E RISCONTI	52.656.303	52.655.303	52.642.364	54.360.107
TOTALE PASSIVO	480.524.415	480.347.852	475.506.945	484.243.466

CONTI D'ORDINE				
altri	255.950.273	255.950.273	245.085.642	258.159.761

Stretto di Messina S.p.A. in liquidazione CONTO ECONOMICO <small>(importi espressi in unità di euro)</small>	Periodo dal 1/1/2013 al 14/5/2013	Periodo dal 14/5/2013 al 31/12/2013	Totale 2013	2012
A) VALORE DELLA PRODUZIONE				
4) incrementi di immobilizzazioni per lavori interni	1.760.067	0	1.760.067	6.435.299
5) altri ricavi e proventi	245.810	1.341.932	1.587.742	221.223
utilizzo fondo costi ed oneri di liquidazione	0	(1.341.932)	(1.341.932)	0
Totale valore della produzione	2.005.877	0	2.005.877	6.656.522
B) COSTI DELLA PRODUZIONE				
6) per materie prime, sussidiarie, di consumo e merci	6.309	4.136	10.445	17.322
7) per servizi	757.567	1.555.538	2.313.105	2.430.002
8) per godimento di beni di terzi	261.201	412.847	673.848	1.341.049
9) per il personale:	2.021.051	3.159.300	5.180.351	5.622.364
a) salari e stipendi	1.442.543	2.220.733	3.663.276	3.965.786
b) oneri sociali	468.272	738.373	1.206.645	1.319.221
c) trattamento di fine rapporto	91.198	178.550	269.748	289.117
e) altri costi	19.038	21.644	40.682	48.240
10) ammortamenti e svalutazioni:	34.810	0	34.810	317.317
a) ammortamento delle immobilizzazioni immateriali	0	0	0	170.183
b) ammortamento delle immobilizzazioni materiali	34.810	0	34.810	132.501
c) altre svalutazioni delle immobilizzazioni	0	0	0	14.633
14) oneri diversi di gestione	39.650	14.960	54.610	26.378
utilizzo fondo costi ed oneri di liquidazione	0	(5.146.581)	(5.146.581)	0
Totale costi della produzione	3.120.588	0	3.120.588	9.754.432
Differenza tra valore e costi della produzione	(1.114.711)	0	(1.114.711)	(1.097.910)
C) PROVENTI E ONERI FINANZIARI				
16) altri proventi finanziari:	1.393.109	1.925.544	3.318.653	4.486.850
c) da titoli iscritti nell'attivo circolante	223.418	256.671	480.089	741.329
d) proventi diversi:				
- interessi e commissioni da altri e proventi vari	1.169.691	1.668.873	2.838.564	3.745.521
17) interessi e altri oneri finanziari	2.741	3.065	5.806	6.232
- interessi e commissioni ad altri ed oneri vari	2.741	3.065	5.806	6.232
utilizzo fondo costi ed oneri di liquidazione	0	(1.922.479)	(1.922.479)	0
Totale proventi ed oneri finanziari	1.390.368	0	1.390.368	4.480.618
D) RETTIFICHE DI VALORE DI ATTIVITÀ FINANZIARIE				
18) rivalutazioni	0	0	0	0
19) svalutazioni	0	0	0	0
Totale delle rettifiche di valore di attività finanziarie	0	0	0	0
E) PROVENTI E ONERI STRAORDINARI				
20) proventi	0	9.579	9.579	107.936
- proventi vari	0	9.579	9.579	2.040
- imposte relative ad esercizi precedenti	0	0	0	105.896
21) oneri	12.040	15.163	27.203	1.224.224
- oneri vari	0	6.265	6.265	1.224.224
- imposte relative ad esercizi precedenti	12.040	8.898	20.938	0
utilizzo fondo costi ed oneri di liquidazione	0	5.584	5.584	0
Totale proventi ed oneri straordinari	(12.040)	0	(12.040)	(1.116.288)
Risultato prima delle imposte	263.617	0	263.617	2.266.420
22) IMPOSTE SUL REDDITO DELL'ESERCIZIO				
a) correnti	67.646	0	67.646	382.082
b) anticipate e differite	0	0	0	0
Totale imposte sul reddito d'esercizio	67.646	0	67.646	382.082
23) UTILE (PERDITA) DELL'ESERCIZIO	195.971	0	195.971	1.884.338

**NOTA INTEGRATIVA
AL BILANCIO INTERMEDIO DI LIQUIDAZIONE
AL 31 DICEMBRE 2013**

CRITERI DI REDAZIONE

Il bilancio intermedio di liquidazione chiuso al 31 dicembre 2013 della Stretto di Messina S.p.A. in liq. (SdM) è stato redatto in conformità al dettato degli art. 2423 e seg. del Codice Civile, al Decreto Legislativo n. 127/91 ed alle successive modifiche ed integrazioni introdotte dai D.Lgs.6/03 e 37/04 (Riforma organica della disciplina delle società di capitali e società cooperative), ai principi contabili elaborati dai Consigli Nazionali dei Dottori Commercialisti e dei Ragionieri così come modificati dall'Organismo Italiano di Contabilità - O.I.C. - e dai Principi Contabili emessi dal medesimo O.I.C., come risulta dalla presente nota integrativa, redatta ai sensi dell'articolo 2427 del Codice Civile, che costituisce, ai sensi e per gli effetti dell'articolo 2423, parte integrante del bilancio.

Il presente Bilancio è stato redatto tenendo conto, in particolare, del Principio contabile OIC 5 "Bilanci di Liquidazione" applicabile, per l'appunto, ad una impresa in liquidazione.

Le finalità del "bilancio di liquidazione" sono strettamente legate alla funzione economica e giuridica della liquidazione, che è quella della trasformazione in moneta delle attività, dell'estinzione delle passività e della distribuzione fra i soci dell'attivo netto residuo. Infatti, dopo lo scioglimento della società il patrimonio sociale non è più uno "strumento" destinato ad attuare la produzione, ma diviene un complesso eterogeneo di beni "destinati alla realizzazione ed alla divisione". Questa peculiare destinazione del patrimonio aziendale influenza ovviamente anche i criteri da impiegare per la valutazione dei suoi elementi attivi e passivi.

Le attività e le passività sono costituite da quelle previste nel bilancio iniziale di liquidazione, oltre alle nuove attività e passività eventualmente accertate dal liquidatore nei mesi successivi all'inizio della gestione liquidatoria e non figuranti nel bilancio iniziale.

La normativa codicistica all'art. 2490 comma 4 prevede che "Nel primo bilancio successivo alla loro nomina i liquidatori devono indicare le variazioni nei criteri di valutazione adottati rispetto all'ultimo bilancio approvato, e le ragioni e conseguenze di tali variazioni. Al medesimo bilancio deve essere allegata la documentazione consegnata dagli amministratori a norma del terzo comma dell'articolo 2487-bis, con le eventuali osservazioni dei liquidatori".

Pertanto, anche in conformità ai dettami del Principio contabile OIC 5 "Bilanci di liquidazione", nel presente bilancio sono stati allegati:

- i verbali delle "consegne ex art. 2487 bis C.c." del 21 maggio e del 20 giugno 2013 ;
- la "Situazione dei conti al 14 maggio 2013";
- il "Rendiconto sulla gestione ex art. 2487 bis C.C., periodo 1° gennaio – 14 maggio 2013".

La Nota integrativa ha la funzione di fornire l'analisi e, ove necessario, l'interpretazione dei dati esposti, anche in nesso con le insorgenze che potrebbero riguardare il patrimonio sociale e contiene le informazioni richieste dall'articolo 2427 del Codice civile. Inoltre, vengono rese le informazioni complementari ritenute necessarie per fornire una rappresentazione veritiera e corretta del documento contabile.

In essa viene illustrata l'adozione dei criteri di valutazione liquidatori rispetto a quelli utilizzati dagli amministratori nel bilancio del precedente esercizio e nel rendiconto sulla gestione, nonché viene fornita giustificazione degli stanziamenti effettuati al *Fondo per costi ed oneri di liquidazione* previsto dall'OIC 5 e della relativa movimentazione.

Si fa presente che, a motivo dello stato di liquidazione, come prevede il Principio Contabile OIC 5, viene meno la tradizionale distinzione fra immobilizzazioni ed attivo circolante, in considerazione del fatto che tutti i beni ed i crediti della Società sono destinati al realizzo nel più breve tempo possibile.

Tuttavia, il medesimo OIC 5 individua l'opportunità di continuare ad utilizzare, anche durante il periodo liquidatorio, gli schemi di stato patrimoniale e di conto economico previsti dagli artt. 2424 e 2425 del c.c..

Pertanto, per esigenze di chiarezza nella rappresentazione della situazione patrimoniale, finanziaria ed economica della società, nonché per agevolare la comparabilità dei dati, SdM ha mantenuto gli stessi schemi di bilancio, in continuità rispetto ai precedenti esercizi.

Per tutte le voci delle attività e passività è stata predisposta una tabella che riporta, in colonne affiancate:

- a) l'importo figurante nel rendiconto degli ex amministratori, periodo 1° gennaio 2013 – 14 maggio 2013;
- b) l'importo iscritto nel bilancio iniziale di liquidazione al 14 maggio 2013 a seguito del mutamento nei criteri di valutazione;
- c) l'importo iscritto nello stato patrimoniale del presente bilancio intermedio di liquidazione al 31 dicembre 2013;
- d) l'importo figurante nel precedente bilancio d'esercizio 2012.

Il conto economico è stato suddiviso ai sensi dell'OIC 5 in due parti:

- a) quella corrispondente al conto economico del primo periodo di gestione degli amministratori che va dall'inizio dell'esercizio alla data di pubblicazione della nomina del Commissario Liquidatore e, quindi, della sua entrata in carica in data 14 maggio 2013, evidenziando il risultato economico di tale periodo (si tratta in sostanza del conto economico facente parte del rendiconto degli amministratori);
- b) quella corrispondente al successivo periodo di gestione del Commissario Liquidatore, decorrente dal 14 maggio 2013, evidenziando il risultato economico del secondo periodo.

La distinzione è rilevante anche ai fini fiscali, dovendosi compilare due distinte dichiarazioni dei redditi (art. 182 T.U.I.R.).

Per ciascuna voce del conto economico è stata predisposta una tabella con quattro colonne affiancate che riporta, rispettivamente, l'importo del 1° periodo di cui alla lettera a), quello del 2° periodo di cui alla lettera b) e l'importo complessivo raffrontato con quello dall'anno precedente (2012).

Lo Stato patrimoniale è stato redatto in unità di Euro, mentre la Nota Integrativa è stata redatta in migliaia di Euro come previsto dall'art. 2423, comma 5, del Codice civile.

PRINCIPI CONTABILI E CRITERI DI VALUTAZIONE

Come in precedenza accennato, il presente Bilancio è stato redatto in conformità al dettato del Principio Contabile OIC 5 "Bilanci di Liquidazione", applicabile ad una impresa in liquidazione.

Ai sensi dell'OIC 5 tutti i bilanci di liquidazione, sono "bilanci straordinari", che hanno finalità e criteri di redazione diversi da quelli propri del bilancio ordinario d'esercizio.

Ai bilanci di una società in liquidazione non sono più applicabili infatti i c.d. "postulati di bilancio" cui all'articolo 2423-bis del c.c. né i criteri di valutazione previsti dall'art. 2426 del c.c.

Peraltro, anche ai bilanci di liquidazione si applicano le c.d. "*clausole generali*" di bilancio previste dall'articolo 2423, comma 2, del c.c.. Si tratta in particolare dell'obbligo di:

1. redazione del bilancio secondo "chiarezza" e;
2. rappresentazione "veritiera" e "corretta" delle relative informazioni patrimoniali, finanziarie ed economiche.

A differenza dei criteri di funzionamento, utilizzati per la redazione del bilancio d'esercizio e del Rendiconto sulla gestione degli amministratori, i criteri di liquidazione utilizzati per la redazione del bilancio prevedono:

- per le attività: il probabile valore di realizzo (conseguibile entro un termine ragionevolmente breve);
- per le passività: il valore di estinzione, ossia la somma che si dovrà pagare per estinguerle, tenuto conto anche degli interessi.

Con riferimento a tali criteri, infatti, il paragrafo 2.3 dell'OIC 5 prevede che l'abbandono dei "criteri di funzionamento" propri del bilancio d'esercizio ed il passaggio ai "criteri di liquidazione" debba realizzarsi a partire dalla data di inizio della gestione liquidatoria (eccezion fatta per i rami per i quali sia eventualmente stabilita la continuazione dell'attività).

Si evidenzia, infine, che sebbene il presente Bilancio sia stato, come ovvio, redatto secondo criteri contabili di liquidazione, l'adozione di tali criteri è stata improntata alla continuità con le valutazioni precedentemente effettuate dagli amministratori uscenti, in ragione dell'ampia condivisione emersa tra il Commissario Liquidatore e gli ex amministratori circa gli approcci da adottare nell'ambito valutativo delle principali poste del Bilancio di SdM.

Valutazioni sulla recuperabilità dei costi sostenuti relativamente all'Investimento Principale e sul diritto indennitario in favore della Società in conseguenza della caducazione ex lege della Convenzione con il MIT

In continuità con le valutazioni effettuate dagli Amministratori uscenti sia nel Bilancio dell'esercizio chiuso al 31 dicembre 2012 sia nel successivo "Rendiconto sulla gestione ex art. 2487 bis C.C., periodo 1° gennaio - 14 maggio 2013", in ragione della condivisione emersa sulle valutazioni stesse da parte del Commissario Liquidatore e tenuto anche conto degli approfondimenti svolti in materia dalla Società e dei Pareri acquisiti, si ritiene pienamente realizzabile il valore dei cespiti capitalizzati relativi all'Investimento principale, ciò in quanto:

- (i) SdM ha promosso un'azione di risarcimento del danno nei confronti del Contraente Generale (e dei suoi soci considerati solidalmente responsabili) a motivo dell'illegittimo recesso esercitato, come meglio illustrato nella Relazione sulla Gestione;
- (ii) SdM ritiene comunque di aver diritto all'indennizzo ai sensi dell'art. 34-decies della Legge n. 221 del 17 dicembre 2012, a seguito della caducazione ex lege del rapporto concessorio;

- (iii) anche qualora il citato art. 34-*decies* fosse dichiarato illegittimo per una pronuncia di incostituzionalità o per effetti equivalenti: a) o si dovrebbe applicare il robusto sistema di «garanzie» economico-finanziarie assicurato dalla Convenzione del 2003 (e s.m.i.) tra la Società e il Ministero delle infrastrutture e dei trasporti, vigente fino all'entrata in vigore del 34-*decies* o b) non potrebbe che applicarsi l'art. 158 del D. Lgs. n. 163/2006.

In relazione al punto (ii), va precisato che, come si evince dai pareri legali acquisiti, l'obbligo indennitario di cui al comma 3 dell'art. 34 *decies*, risulta applicabile a tutti i rapporti contrattuali in essere - sia «a valle» sia «a monte» - facenti capo alla Società, travolti dall'applicazione di quanto previsto dal citato art. 34-*decies*.

L'indennizzo dovrà pertanto essere quantificato, tenendo in debita considerazione che in proposito:

- il comma 3 della Norma stabilisce che tale indennizzo è *“costituito dal pagamento delle prestazioni progettuali contrattualmente previste e direttamente eseguite, maggiorato del 10 per cento”*;
- SdM, in adempimento degli obblighi di Convenzione, ha svolto al proprio interno la progettazione di massima e preliminare ed ha altresì acquisito da terzi attività progettuali inerenti l'Opera da realizzare, facendole proprie, nonché attività di studio finalizzate alla progettazione dell'Opera;
- a SdM spetterà il pagamento di un indennizzo per tali attività (comprensivo della maggiorazione del 10%), in quanto svolte dalla Società in adempimento degli obblighi di convenzione e non più fruibili in conseguenza della caducazione ex lege della concessione.

Pertanto, può confermarsi che la piena recuperabilità di tale attivo patrimoniale a seguito della caducazione del rapporto di concessione intervenuto per effetto dell'applicazione dell'Art. 34-*decies* è anche conseguenza delle disposizioni della stessa norma che prevede *«a definitiva e completa tacitazione di ogni diritto e prefesa»* inerente la caducazione (anche) della concessione stessa *«esclusivamente il riconoscimento di un indennizzo costituito dal pagamento delle prestazioni progettuali contrattualmente previste e direttamente eseguite e dal pagamento di una ulteriore somma pari al 10 per cento dell'importo predetto»* (Art. 34-*decies*, comma 3).

Coerentemente con tale disposizione, la Società, quindi, con nota del 14 novembre 2013, ha comunicato al Ministero delle infrastrutture e dei trasporti e al Ministero dell'economia e delle finanze la richiesta di indennizzo di cui all'art. 34-*decies*, commisurato all'importo delle prestazioni rese dalla Società per la realizzazione del Ponte in adempimento alla Convenzione di concessione, pari ad € 312.355.662,89, al netto dei contributi già percepiti per € 17.840.568,99, incrementato del 10% dell'importo stesso, pari € 31.235.566,29, quindi per l'importo complessivo di € 325.750.660,19.

Infine, in relazione al punto (iii) va considerato che anche qualora non operasse più l'art. 34-*decies*, o si dovrebbero applicare le precise regole e «garanzie» economico-finanziarie stabilite dalla Convenzione del 2003 (e s.m.i.) o l'art. 158 del d.lgs. n.163/2006 e s.m.i., disciplinante i casi di risoluzione del rapporto di concessione e di revoca della concessione *"per motivi di pubblico interesse"* e *"per inadempimento del soggetto concedente"*.

Infatti, prima dell'entrata in vigore dell'art. 34 *decies*, la Società godeva, nell'ambito della disciplina di Convenzione di Concessione, di un robusto sistema di garanzie economico-finanziarie posto a presidio del recupero degli "Investimenti" effettuati. Si ritiene che tale sistema di garanzie sia stato sostituito dalle regole indennitarie "calmierate" previste dall'art. 34-*decies*, anche perché ipotizzare che tale norma abbia annullato i diritti legittimamente maturati in capo alla Società rappresenta un teorema privo di postulati logici e coerenti, non potendosi ragionevolmente negare alla Società, anche ai sensi di interpretazioni costituzionalmente orientate della disciplina, qualsiasi riconoscimento economico in conseguenza della caducazione intervenuta ex lege, anche con riferimento alla tutela dei terzi creditori.

Tuttavia, per ragioni conservative (o, se si vuole, di prudenza) SdM non ha per ora ritenuto di iscrivere tra le attività patrimoniali il diritto all'indennizzo del 10% previsto dall'Art. 34-*decies* ed ha ritenuto preferibile iscrivere solo per memoria fra i conti d'ordine l'esistenza del diritto all'indennizzo.

Infine, si fa presente che la realizzabilità del valore dei cespiti capitalizzati relativi all'Investimento principale trova altresì conferma nell'atto di indirizzo del 12 settembre 2013 con cui il Ministro dell'Economia e delle Finanze ed il Ministro delle Infrastrutture e dei Trasporti hanno emanato le linee guida per la liquidazione della Stretto di Messina S.p.A. prescrivendo, tra l'altro, che queste siano *"...improntate ad economicità, efficacia ed efficienza nonché alla salvaguardia e alla migliore valorizzazione e realizzazione delle attività..."*. ed invitando la Società ad adottare *"... le misure ritenute più idonee per tutelare la propria posizione giuridica nei contenziosi attivi e passivi."*

Tali prescrizioni sono state pienamente attuate dal Commissario Liquidatore anche con la costituzione in giudizio – in data 26 luglio 2013 presso il Tribunale civile di Roma – a tutela delle posizioni giuridiche della Società nei confronti del Contraente Generale, e di tutti i suoi soci, e verso il MIT e la Presidenza del Consiglio dei Ministri per ottenere il riconoscimento dell'indennizzo costituito dal pagamento delle prestazioni progettuali eseguite, nonché l'ulteriore somma pari al 10% a norma dell'art. 34-decies della Legge 221/2012.

Valutazioni circa l'eventuale insorgenza di passività connesse alla definizione dei rapporti pendenti della Società

In continuità con le valutazioni effettuate dagli amministratori uscenti, non si ritiene opportuno effettuare accantonamenti addizionali con riferimento all'eventuale insorgenza di ulteriori passività connesse alla definizione dei rapporti pendenti di SdM, ed in particolare per quanto attiene *"agli oneri derivanti dagli eventuali indennizzi conseguenti all'attuazione"* dell'art. 34 decies, commi 10 e 11. Ciò in quanto si giudica che tali indennizzi trovino tutti copertura nelle risorse pubbliche individuate dalla normativa stessa e formare oggetto della preventiva comunicazione alle competenti Commissioni Parlamentari.

A considerazioni sostanzialmente analoghe si ritiene debba pervenirsi per tutte quelle eventuali pretese di carattere indennitario o risarcitorio che venissero avanzate da terzi interessati dai procedimenti di carattere urbanistico o espropriativo, segnatamente in relazione alla intervenuta reiterazione dei vincoli preordinati agli espropri che non potranno essere avviati, ovvero alle procedure prodromiche alla dichiarazione di pubblica utilità che si sono dovute necessariamente interrompere a seguito della caducazione *ex lege* di tutti i rapporti di concessione, di convenzione e contrattuali stipulati dalla Società.

Peraltro si richiama il comma 213 dell'art. 1 della legge di stabilità 2013 (Legge 24 dicembre 2012, n. 228 entrata in vigore il 1° gennaio 2013) che ha disposto che *"Al Fondo per lo Sviluppo e la Coesione è assegnata una dotazione finanziaria aggiuntiva di 250 milioni di euro per l'anno 2013, da destinare all'attuazione delle misure urgenti per la ridefinizione dei rapporti contrattuali con la Società Stretto di Messina S.p.a.. Ulteriori risorse, fino alla concorrenza di 50 milioni di euro, sono destinate alla medesima finalità, a valere sulle risorse rivenienti dalle revoche di cui all'articolo 32, commi 2, 3 e 4, del decreto legge 6 luglio 2011, n. 98, convertito, con modificazioni, dalla legge 15 luglio 2011, n. 111."*

Tale dotazione finanziaria di 250 milioni di euro per l'anno 2013 è stata poi ridotta di Euro 235 milioni di euro dall'art. 18 del decreto legge 69 del 21 giugno 2013 (entrato in vigore il 22 giugno 2013, convertito dalla Legge 98 del 9 agosto 2013, entrata in vigore il successivo 21 agosto). Con detto articolo è stato, infatti, istituito, nello stato di previsione del MIT, un Fondo per consentire nell'anno 2013 la continuità dei cantieri in corso ovvero il perfezionamento degli atti contrattuali finalizzati all'avvio dei lavori, nell'ambito delle misure per il rilancio delle infrastrutture.

Di seguito sono esposti i criteri di valutazione e i principi contabili adottati per le voci maggiormente significative.

Immobilizzazioni

Si fa presente che le Immobilizzazioni risultanti nel presente bilancio sono state oggetto di ammortamento sistematico fino al 14 maggio 2013, data di inizio della liquidazione.

Immobilizzazioni materiali

I *Terreni e fabbricati, gli Impianti e macchinario e gli Altri beni* sono iscritti al loro valore di realizzo.

Le *immobilizzazioni in corso ed acconti* includono i costi sostenuti per lo svolgimento di prestazioni di servizi specificamente attribuibili alle attività oggetto del programma di realizzazione del Ponte, oltreché a parte dei costi di struttura sino al 14 maggio 2013, data di inizio della gestione liquidatoria.

Tra i beni in concessione sono classificati, quali immobilizzazioni in corso, anche i costi sostenuti per la realizzazione della *Variante di Cannitello* che sono totalmente coperti dai contributi stabiliti dal CIPE e le cui attività di collaudo finale sono in corso di definizione.

Immobilizzazioni finanziarie

I crediti sono iscritti al valore presunto di realizzo.

I crediti verso lo Stato per contributi sono stati iscritti nel momento in cui si è determinato il titolo giuridico a vantare il credito ed il loro ammontare è ragionevolmente determinabile. I contributi pubblici sono stati rilevati in contropartita tra i risconti passivi.

Crediti e debiti

I crediti sono iscritti al presumibile valore di realizzo, mentre i debiti sono esposti al loro valore di estinzione. Di questi debiti, sui quali normalmente non vengono corrisposti interessi, è esposto in bilancio il valore nominale, aumentato dell'importo delle eventuali spese che si prevede di dover sostenere per il loro pagamento (es.: spese bancarie per il pagamento di tratte o cambiali o fatture).

Non vi sono crediti e debiti di durata residua superiore a cinque anni ed i debiti non sono assistiti da garanzie reali su beni sociali. Non sono registrati né debiti né crediti in valuta.

Denaro ed altri valori esistenti in cassa

Trattandosi di valori "liquidi" non si fa luogo ad una vera e propria valutazione ma solo alla "numerazione" degli stessi.

Conti e depositi bancari attivi

Sono valutati al valore nominale ed esposti al lordo degli interessi maturati alla data di riferimento del bilancio.

Ratei e risconti

I risconti vengono iscritti all'attivo o al passivo del bilancio per evitare che quote di costi o ricavi rilevati anticipatamente, ma di competenza di futuri esercizi, influiscano sulla determinazione del reddito dell'esercizio in corso.

Essi sono stati determinati in base alla competenza temporale dei componenti positivi e negativi di reddito cui si riferivano.

Il risconto attivo, nell'aspetto patrimoniale rappresenta un credito per servizi già pagati ma non ancora usufruiti. Se questo credito si ritiene irrecuperabile, il corrispondente valore sarà annullato.

I risconti passivi vanno annullati quando corrispondono a debiti di servizi per ricavi già incassati e che si può fondatamente ritenere che la società non sarà chiamata a restituire.

I ratei sono invece veri e propri crediti o debiti pecuniari, corrispondenti a ricavi e costi di competenza dell'esercizio in chiusura, ma che saranno materialmente incassati e pagati nel successivo esercizio. Per essi si pongono i medesimi problemi che riguardano i crediti e debiti in generale.

I contributi pubblici sono iscritti in questa voce e avrebbero dovuto essere rilasciati a conto economico a partire dall'inizio dell'ammortamento dei cespiti, proporzionalmente allo stesso. Fa eccezione il contributo per la realizzazione della "Variante di Cannitello" che bilancerà l'Investimento effettuato.

Modalità di rappresentazione delle rettifiche di liquidazione ed informazioni integrative

Le rettifiche di liquidazione, costituite dalle differenze fra i valori di funzionamento ed i valori di liquidazione delle attività e passività (oltre che dai valori di eventuali nuove attività e passività prima non iscritte in bilancio) danno luogo ad un saldo che aumenta o diminuisce l'importo del patrimonio netto contabile non influenzando sul risultato economico del primo periodo di liquidazione.

Ai sensi dell'OIC 5, a seguito dell'iscrizione fra le passività del "Fondo per costi ed oneri della liquidazione", il patrimonio netto di liquidazione, viene rettificato dell'importo di tale "Fondo".

Fondo per costi ed oneri di liquidazione

Natura e funzione

La funzione del Fondo - il cui stanziamento è richiesto dall'OIC 5 fra le poste del Bilancio Iniziale di Liquidazione - è quella di indicare l'ammontare dei costi ed oneri che si prevede di sostenere durante la liquidazione al netto dei proventi che si prevede di conseguire, i quali forniscono una copertura, il più delle volte parziale, di quei costi ed oneri.

Contenuto del Fondo

L'OIC 5 prevede, come regola generale che il Fondo per costi ed oneri di liquidazione accolga valori riferiti all'intera durata stimata della liquidazione. Ciò ovviamente non esclude affatto che si possano adottare orizzonti diversi nelle diverse circostanze concrete.

L'OIC 5 richiede inoltre di suddividere le stime dei costi e ricavi che concorrono alla formazione del Fondo per costi ed oneri di liquidazione per natura e per anno e, conseguentemente, di contabilizzare in coerenza i relativi utilizzi e rilasci.

In particolare, nel determinare in concreto il contenuto del Fondo per costi e oneri di liquidazione si deve tener conto del quadro normativo, in parte "speciale" (che vede alcune limitate deroghe alla disciplina civilistica) che disciplina la liquidazione di SdM.

Si richiama in particolare l'art. 34-*decies* della legge 221/2012 che prevede, tra l'altro, al comma 9, la nomina del Commissario Liquidatore e la conclusione delle operazioni liquidatorie entro e non oltre un anno dalla sua nomina. Quest'ultima è una prescrizione programmatica dettata da una norma speciale (e quindi in deroga alla normativa codicistica) che individua un termine ordinatorio e non perentorio.

In questo quadro, al fine di:

1. tener adeguatamente conto della complessità e dell'articolazione delle problematiche della liquidazione di SdM le cui attività non sono realizzabili «sul mercato» e, nel caso di specie, sono soggette anche alle incertezze tipiche dei contenziosi amministrativi e ordinari in essere;
2. procedere concordemente, anche per quanto riguarda i risvolti di bilancio, al detto termine speciale ordinatorio di un anno;
3. soddisfare, al meglio delle informazioni disponibili, le clausole generali di bilancio (ex articolo 2423, comma 2, del c.c.) della *chiarezza* e della *rappresentazione veritiera e corretta* che si applicano anche alle società in liquidazione;

la Società ha scelto di limitare l'orizzonte temporale di riferimento della prima stima del Fondo per costi ed oneri di liquidazione ad un anno dall'inizio della gestione liquidatoria (il 14 maggio 2013), fin da subito dichiarando che il Fondo per costi ed oneri di liquidazione sarebbe stato aggiornato, ferme restando le modalità di trattamento stabilite dall'OIC 5, qualora la liquidazione si fosse protratta oltre.

Questa scelta iniziale, che SdM intende confermare nel presente bilancio ed in quelli futuri, tenuto anche conto degli specifici pareri acquisiti, è infatti conforme all'OIC 5 e:

1. consente di procedere concordemente, anche per quanto riguarda i risvolti di bilancio, alla stessa norma ordinatoria di un anno che continua a sollecitare il Commissario Liquidatore «a fare presto», almeno per quanto può dipendere da lui;
2. si presenta comparativamente più flessibile ed è, per molti aspetti, geneticamente più conservativa (o, se si vuole, prudente) in quanto consente nel tempo, tra l'altro, tempestivi adeguamenti delle stime di recupero del valore degli Investimenti;
3. nel complesso, meglio consente di rappresentare dinamicamente con «chiarezza» e in modo «veritiero e corretto» la situazione patrimoniale, economica e finanziaria di SdM, tanto più se accompagnata da un'ampia e adeguata *informativa* in bilancio sulle ragioni e gli effetti delle scelte effettuate.

Tutte le componenti reddituali che non è possibile prevedere nell'an, al momento di redazione del bilancio, o che non è possibile quantificare in modo attendibile non sono state iscritte. Se si tratta di partite significative è stata fornita un'adeguata descrizione nella presente Nota integrativa a commento del Fondo.

Costi ed oneri iscritti nel Fondo

In concreto si tratta di debiti ed altre passività relativi ai costi di gestione relativi alla procedura liquidatoria (costo del personale, compensi organi sociali, spese legali e oneri generali di struttura).

Proventi iscritti nel Fondo

In concreto si tratta di interessi attivi da titoli, depositi e conti correnti bancari in essere alla data di inizio della liquidazione e di recuperi costi vari.

Modalità di movimentazione del Fondo

Il Fondo per costi ed oneri di liquidazione figura distintamente fra le passività del bilancio iniziale di liquidazione e fra le passività di tutti i bilanci intermedi di liquidazione. Ai sensi dell'OIC 5, la sua contropartita non è iscritta nel conto economico ma è, invece, compresa nel conto "Rettifiche di liquidazione" (imputata al Patrimonio Netto).

Tutte le informazioni sulla sua entità e sulla sua dinamica si desumono, dunque, dalla nota integrativa dei bilanci intermedi di liquidazione.

Nella nota integrativa dei bilanci di liquidazione, viene compilata, all'uopo, una tabella riepilogativa di dettaglio con le opportune informazioni. In tal modo è possibile tenere conto della dinamica del Fondo nei vari esercizi di durata della liquidazione.

Correlazione col conto economico dei bilanci annuali di liquidazione

Per rispettare il principio di chiarezza del bilancio di cui all'art. 2423 c.c., che vale anche per i bilanci intermedi di liquidazione, nel conto economico di tali bilanci sarà necessario iscrivere i costi ed oneri di liquidazione ed i proventi di liquidazione man mano che vengono rilevati, in base ai criteri sulla competenza economica.

L'importo complessivo annuale dei costi ed oneri rilevati sarà poi neutralizzato da apposite voci del conto economico inserita come componenti reddituali positivi, per un importo pari a quello stanziato per quei costi ed oneri.

Analogamente, l'importo dei proventi sarà neutralizzato da apposite voci inserite come componenti reddituali negativi.

Per differenza fra gli importi effettivi dei costi/oneri e proventi e gli utilizzi del Fondo si avranno delle eccedenze negative/positive che influiranno sul risultato economico dell'esercizio.

Se dopo la redazione del bilancio iniziale di liquidazione e fino al 14 maggio 2014 emergono nuove attività e passività iniziali prima non rilevate, vanno effettuate le opportune rettifiche contabili che portano ad una modifica del patrimonio netto iniziale di liquidazione.

Fondi per rischi ed oneri

Sono stati stanziati in bilancio al fine di coprire perdite o passività di natura determinata, di esistenza certa o probabile, delle quali alla data di chiusura del periodo non sono determinabili l'ammontare o la data di sopravvenienza.

Gli accantonamenti riflettono la migliore stima possibile sulla base degli elementi disponibili.

Trattamento di fine rapporto di lavoro subordinato

Corrisponde al debito maturato nei confronti dei dipendenti, determinato in conformità ai dettami dell'art. 2120 del Codice civile ed a quanto prescritto dalle vigenti norme di legge e contrattuali ed è soggetto a rivalutazione.

Conti d'ordine

Costituiscono delle annotazioni di corredo della situazione patrimoniale-finanziaria esposta nello stato patrimoniale, ma non costituiscono attività e passività in senso stretto.

Valore della produzione

Di seguito alle voci riepilogate nel valore della produzione è stata iscritta un'apposita voce con segno negativo con la seguente denominazione "Utilizzo del Fondo per costi ed oneri di liquidazione". Di seguito è stato iscritto il saldo fra il valore della produzione e l'utilizzo del fondo, che fornisce l'importo netto.

Costi della produzione

Di seguito alle voci riepilogate fra i Costi della produzione è stata iscritta, con segno negativo, un'apposita voce con la seguente denominazione "Utilizzo del Fondo per costi ed oneri di liquidazione". Di seguito è stato iscritto il saldo fra il totale costi della produzione e l'utilizzo del fondo, che fornisce l'importo netto che grava sul risultato economico dell'esercizio.

Proventi ed oneri finanziari

All'interno di tale sezione sono stati iscritti in apposita voce gli utilizzi del "Fondo per costi ed oneri di liquidazione" riguardanti i proventi ed oneri finanziari previsti, iscritti nel Fondo. Successivamente è stato indicato l'importo netto.

Rettifiche di valore di attività finanziarie

Le svalutazioni e rivalutazioni del valore iniziale figurante nel bilancio di apertura della liquidazione rispetto al valore di realizzo di titoli, partecipazioni e crediti dell'attivo immobilizzato alla data di riferimento del bilancio intermedio saranno rilevate fra i proventi ed oneri straordinari.

Proventi ed oneri straordinari

Nelle voci E20 ed E21 sono contenute le seguenti componenti reddituali:

- 1- rivalutazioni e svalutazioni (in base ai valori di realizzo e di estinzione) di attività di ogni tipo (anche finanziarie) e di passività rispetto al loro valore iniziale (o al valore iscritto nel precedente bilancio intermedio);
- 2- plusvalenze e minusvalenze derivanti dal realizzo delle attività iscritte nel bilancio iniziale di liquidazione o nel precedente bilancio intermedio (esclusi i crediti);
- 3- sopravvenienze attive e passive derivanti dal realizzo di crediti e dall'estinzione di debiti (compresi quelli iscritti nei fondi per rischi ed oneri);
- 4- sopravvenienze attive e passive derivanti dall'accertamento di nuove o maggiori attività e passività rispetto a quelle iscritte all'inizio della liquidazione.

Imposte

Le imposte sono determinate sulla base di una valutazione degli oneri di imposta da assolvere e sono calcolate secondo il principio di competenza economica sulla base delle aliquote fiscali in vigore. Il debito relativo alle imposte correnti a fine periodo è esposto nel passivo dello stato patrimoniale al netto degli acconti versati, delle ritenute subite e dei crediti d'imposta. L'eccedenza positiva è iscritta nell'attivo, nella voce "Crediti tributari".

Le imposte dovute per i redditi che si presume di conseguire durante la gestione di liquidazione sono comprese nell'importo complessivo dei costi ed oneri di liquidazione accantonati nello specifico Fondo per costi ed oneri di liquidazione.

COMMENTO ALLE VOCI DELLO STATO PATRIMONIALE E DEL CONTO ECONOMICO

Si commentano qui di seguito le voci dello Stato Patrimoniale e del Conto Economico espresse in migliaia di euro.

Le voci dello Stato Patrimoniale sono esposte nei valori di chiusura alle seguenti date:

- 1) al 14 maggio 2013 data di fine del periodo di gestione degli Amministratori e di inizio della gestione del Commissario Liquidatore;
- 2) al 31 dicembre 2013 data di fine del primo periodo di gestione del Commissario Liquidatore;
- 3) al 31 dicembre 2012 data di fine dell'esercizio precedente, per comparazione.

Le voci del Conto Economico sono esposte nei valori riferiti ai seguenti quattro periodi:

- 1) dal 1° gennaio al 14 maggio 2013 per il periodo di gestione degli Amministratori;
- 2) dal 14 maggio al 31 dicembre 2013 per il periodo di gestione del Commissario Liquidatore;
- 3) per l'importo totale dell'anno 2013, corrispondente alla somma dei due periodi precedenti;
- 4) l'importo totale dell'anno 2012 per comparazione con l'anno 2013.

STATO PATRIMONIALE

ATTIVO

	14/05/2013	31/12/2013	31/12/2012
B) IMMOBILIZZAZIONI	352.931	351.837	351.843
B.I) Immobilizzazioni materiali	331.364	331.177	331.176

Nel dettaglio si sono così movimentate:

Immobilizzazioni materiali	Terreni e fabbricati	Impianti e macchinari	Altri beni	Immobilizzazioni in corso		Totale
				Opere Principate	Variante di Cannitello	
Consistenza esercizio precedente						
Costo storico	25	639	731	310.397	20.474	332.266
Fondi di ammortamento	(20)	(486)	(604)	0	0	(1.090)
Valore di bilancio al 31/12/2012	5	153	127	310.397	20.474	391.176
Variazioni del periodo 1/1/2013 - 14/5/2013						
Acquisizioni e capitalizzazioni	0	0	0	1.999	7	1.966
Alienazioni e rettifiche - Costo storico	0	121	124	0	1.710	1.955
Alienazioni e rettifiche - Utilizzo fondi di ammortamento	0	93	119	0	0	212
Ammortamenti	(1)	(17)	(17)	0	0	(35)
Consistenza al 14/5/2013						
Costo storico	25	518	607	312.356	18.771	332.277
Fondi di ammortamento	(21)	(390)	(502)	0	0	(813)
Valore rendiconto degli amministratori al 14/5/2013	4	128	105	312.356	18.771	331.364
Rettifiche di liquidazione						
Svalutazioni	(4)	(128)	(44)	0	0	(176)
Totale rettifiche di liquidazione	(4)	(128)	(44)	0	0	(176)
Bilancio Iniziale di liquidazione al 14/5/2013						
Costo storico	25	518	607	312.356	18.771	332.277
Fondi di ammortamento e svalutazione	(25)	(518)	(646)	0	0	(1.099)
Valore del bilancio iniziale di liquidazione al 14/5/2013	0	0	61	312.356	18.771	331.188
Variazioni del periodo 14/5/2013 - 31/12/2013						
Acquisizioni e capitalizzazioni	0	0	1	0	0	1
Alienazioni e rettifiche - Costo storico	0	0	11	0	9	20
Alienazioni e rettifiche - Utilizzo fondi di ammortamento	0	0	0	0	0	0
Ammortamenti	0	0	0	0	0	0
Consistenza al 31/12/2013						
Costo storico	25	518	607	312.356	18.782	332.258
Fondi di ammortamento e svalutazione	(25)	(518)	(638)	0	0	(1.081)
Valore di bilancio al 31/12/2013	0	0	69	312.356	18.782	331.177

Il Commissario Liquidatore, in continuità con le valutazioni effettuate dagli amministratori uscenti, tenuto anche conto di quanto indicato nei pareri rilasciati da professionisti indipendenti, ha ritenuto pienamente realizzabile il valore dei cespiti capitalizzati relativi all'Investimento principale: si veda a questo proposito quanto diffusamente precedentemente illustrato in Nota Integrativa.

Le immobilizzazioni in corso e acconti dei beni in concessione si riferiscono a:

- costi capitalizzati al 14 maggio 2013 relativi a costi sostenuti dalla Società in virtù degli obblighi derivanti dalla Convenzione di Concessione caducata ex lege 221/2012, di cui si è trattato nella parte sui criteri di valutazione e nella Relazione sulla gestione alla quale si fa rinvio;
- costi di realizzazione della "Variante di Cannitello", le cui attività di collaudo finale sono in corso di definizione, come illustrato nella Relazione sulla gestione alla quale si fa rinvio.

Relativamente alle voci "Terreni e fabbricati", "Impianti e macchinario" e "Altri beni", si evidenzia che, in sede di redazione del Bilancio Iniziale di Liquidazione, si è proceduto alla svalutazione, per €/migliaia 176, di tutti quei cespiti le cui particolari caratteristiche e peculiarità li rendevano di difficile alienazione a prezzi di mercato.

Si rileva inoltre che le immobilizzazioni materiali non risultano gravate da vincoli di ipoteche o privilegi.

Le quote di ammortamento sono state calcolate, fino alla data del 14 maggio 2013, sulla base di aliquote ritenute rappresentative della residua possibilità di utilizzo dei cespiti.

Le aliquote di ammortamento applicate sono le seguenti:

- Terreni e fabbricati 12,50%
- Impianti 10,00%
- Mobili e macchine ordinarie 12,00%
- Macchine d'ufficio 20,00%

	14/05/2013	31/12/2013	31/12/2012
B.III) Immobilizzazioni finanziarie	20.667	20.660	20.667

Nel dettaglio si sono così movimentate:

Immobilizzazioni finanziarie	Al 31/12/2012	Variazione 1/1-14/5/13	Al 14/5/2013	Rettifiche di liquidazione	Bilancio iniziale di liquidazione	Variazione 14/5-31/12/13	Al 31/12/2013
Partecipazioni in altre imprese							
Consorzio S.C.H.	1	0	1	(1)	0	0	0
Totale	1	0	1	(1)	0	0	0
Crediti verso altri							
Ministero Infrastrutture e Trasporti per contributo per la progettazione preliminare	20.658	0	20.658	0	20.658	0	20.658
Depositi cauzionali	8	0	8	0	8	(6)	2
Totale	20.666	0	20.666	0	20.666	(6)	20.660
Totale complessivo	20.667	0	20.667	(1)	20.666	(6)	20.660

La voce "Partecipazioni in altre imprese" – riferita alla quota di partecipazione nel Consorzio S.C.H., costituito con lo scopo di "sviluppare un progetto di ricerca finalizzato alla realizzazione, gestione e manutenzione delle infrastrutture, in particolare di trasporto, dello Stretto di Messina" – è stata riclassificata, in sede di redazione del bilancio iniziale di liquidazione, tra i "crediti verso altri" nell'Attivo Circolante in conseguenza dell'esercizio del diritto di recesso dal Consorzio mediante formale comunicazione da parte di SdM.

I "Depositi cauzionali", tutti esigibili entro l'esercizio successivo, si riferiscono ai versamenti effettuati principalmente per l'utilizzo di utenze e per locazioni.

I "Crediti verso lo Stato", pari ad €/migliaia 20.658 si riferiscono alla quota capitale del contributo per la progettazione preliminare dell'opera, assegnato alla Società con Decreto del Ministro delle Infrastrutture e dei Trasporti di concerto con il Ministro dell'Economia e delle Finanze del 23 dicembre 2004 e registrato alla Corte dei Conti il 24 febbraio 2005, come riferito nella Relazione sulla Gestione alla quale si fa rinvio.

C) ATTIVO CIRCOLANTE	14/05/2013	31/12/2013	31/12/2012
	127.514	123.565	132.361

C. II) CREDITI	14/05/2013	31/12/2013	31/12/2012
	33.686	25.747	33.489

I crediti, tutti esigibili entro l'esercizio successivo, evidenziano una diminuzione nell'esercizio di €/migliaia 7.742 e sono così composti:

Crediti	Ai 31/12/2012	Variazioni 1/1-14/5/13	Ai 14/5/2013	Rettifiche di liquidazione	Bilancio iniziale di liquidazione	Variazione 14/5- 31/12/13	Ai 31/12/2013
Crediti verso controllanti	0	143	143	0	143	212	355
Crediti tributari	24.411	(57)	24.354	0	24.354	(8.409)	15.945
Crediti verso altri	9.078	111	9.189	1	8.190	257	8.447
Totale	33.489	197	33.686	1	33.687	(7.940)	25.747

Relativamente alla loro ripartizione secondo l'area geografica, si evidenzia che i suddetti crediti sono tutti vantati verso soggetti nazionali. Nel dettaglio sono così costituiti:

C. II.4) Verso controllanti	14/05/2013	31/12/2013	31/12/2012
	143	355	0

Nel dettaglio si sono così movimentati:

Crediti verso controllanti	Ai 31/12/2012	Variazione 1/1-14/5/13	Ai 14/5/2013	Variazione 14/5-31/12/13	Ai 31/12/2013
ANAS S.p.A.:					
Per fatture emesse	0	52	52	(52)	0
Per fatture da emettere	0	91	91	264	355
Totale	0	143	143	212	355

Si riferiscono alle fatture da emettere per l'addebito del costo del personale distaccato presso la controllante ANAS S.p.A. per i mesi di novembre e dicembre.

C.(l.4bis) Crediti tributari	14/05/2013	31/12/2013	31/12/2012
	24.354	15.945	24.411

Nel dettaglio sono così costituiti:

Crediti tributari	Ai 31/12/2012	Variazione 1/1-14/5/13	Ai 14/5/2013	Variazione 14/5-31/12/13	Ai 31/12/2013
Erario conto IRES	2.444	52	2.496	(583)	1.913
Erario conto IRAP	21	(36)	(15)	11	(4)
Erario conto IVA	21.794	(61)	21.733	(7.804)	13.929
IRES a rimborso su 10% IRAP	149	(9)	140	(34)	106
Altre imposte	3	(3)	0	1	1
Totale	24.411	(57)	24.354	(6.409)	15.945

L' "Erario conto IRES" è costituito da:

- imposte sui redditi degli esercizi dal 2010 al 2012 di cui è stato chiesto il rimborso e relativi interessi per €/migliaia 1.341;
- ritenute d'acconto subite sugli interessi attivi bancari maturati al 14 maggio 2013 per €/migliaia 74, al netto della quota di competenza dello stesso periodo per €/migliaia 32;
- ritenute d'acconto subite sugli interessi attivi bancari maturati dal 14 maggio al 31 dicembre 2013 per €/migliaia 530.

L' "Erario conto IRAP" è costituito dal debito per la quota IRAP da versare relativamente al periodo dal 1 gennaio al 14 maggio 2013 per €/migliaia 4.

L' "Erario conto IVA" è costituito da:

- IVA degli esercizi dal 2011 e 2012 di cui è stato chiesto il rimborso e relativi interessi, pari rispettivamente ad €/migliaia 9.463 ed €/migliaia 628, per complessivi €/migliaia 10.091;
- IVA a credito dell'esercizio 2013 per €/migliaia 3.838.

L' "IRES a rimborso sul 10% IRAP" è relativo all'istanza di rimborso dell'IRES per mancata deduzione IRAP relativa alle spese di personale dipendente per gli anni dal 2007 al 2011 per €/migliaia 106.

Le "Altre imposte" sono riferite al credito per l'imposta sostitutiva calcolata sulla rivalutazione del TFR al 31 dicembre 2013.

Si evidenzia che nel corso dell'esercizio si è registrato un sensibile decremento dei crediti tributari sostanzialmente dovuto a:

- utilizzo del credito IVA in compensazione di altre imposte dovute per €/migliaia 516;
- rimborso dell'IRES dell'esercizio 2008 e relativi interessi per €/migliaia 757;
- rimborso dell'IRES dell'esercizio 2009 e relativi interessi per €/migliaia 359;
- rimborso dell'IVA dell'esercizio 2009 e relativi interessi per €/migliaia 1.582;
- rimborso dell'IVA dell'esercizio 2010 e relativi interessi per €/migliaia 7.202;
- rimborso dell'IRES per la intervenuta deducibilità del 10% dell'IRAP pagata per gli anni dal 2004 al 2007 e relativi interessi per €/migliaia 34 per un totale complessivo di €/migliaia 10.450.

C.ii.5) Verso altri	14/05/2013	31/12/2013	31/12/2012
	9.189	9.447	9.078

Nel dettaglio sono così costituiti:

Crediti verso altri	A 31/12/2012	Variazioni 31-12/2013	A 14/05/2013	Rettifiche di liquidazione	Bilancio finale di liquidazione	Variazione 14/5- 31/12/13	A 31/12/2013
Ministero Infrastrutture e Trasporti	9.066	0	9.066	0	9.066	0	9.066
Enti previdenziali	4	0	4	0	4	(1)	3
ANAS International Enterprise S.p.A.	0	100	100	0	100	273	373
Consorzio S.C.H.	0	0	0	1	1	0	1
Crediti verso altri	8	11	19	0	19	(15)	4
Totale	9.078	111	9.189	1	9.190	257	9.447

Si riferiscono per €/migliaia 9.066 al riconoscimento da parte del MIT del credito maturato relativo ai costi rendicontati per la realizzazione della Variante di Cannitello, come illustrato nella Relazione sulla Gestione, alla quale si fa rinvio. Inoltre, comprendono il credito per l'addebito del costo del personale distaccato nel corso dell'esercizio presso la consociata ANAS International Enterprise S.p.A. per €/migliaia 373 e altri crediti verso terzi di minore entità per €/migliaia 8.

C.III) ATTIVITA' FINANZIARIE CHE NON COSTITUISCONO	14/05/2013	31/12/2013	31/12/2012
IMMOBILIZZAZIONI	15.000	0	0

Sono così costituite:

Attività finanziarie che non costituiscono immobilizzazioni	Al 31/12/2012	Variazione 1/1-14/5/13	Al 14/5/2013	Variazione 14/5-31/12/13	Al 31/12/2013
Certificati di deposito	0	15.000	15.000	(15.000)	0
Totale	0	15.000	15.000	(15.000)	0

La voce, alla data del 14 maggio 2013, si riferiva ad un certificato di deposito bancario all'inizio dell'esercizio, al fine di ottimizzare la remunerazione degli impieghi della liquidità societaria. Tale titolo è stato interamente rimborsato, unitamente agli interessi maturati, alla scadenza del 1° luglio 2013. Successivamente è stato sottoscritto un ulteriore certificato di deposito per €/migliaia 20.000, ugualmente rimborsato, unitamente agli interessi maturati, alla scadenza del 3 ottobre 2013.

C.IV) DISPONIBILITA' LIQUIDE	14/05/2013	31/12/2013	31/12/2012
	78.828	97.818	98.872

Nel dettaglio si sono così movimentate:

Disponibilità liquide	Al 31/12/2012	Variazione 01/1-14/5/13	Al 14/5/2013	Variazione 14/5-31/12/13	Al 31/12/2013
Depositi bancari	98.867	(20.045)	78.822	18.994	97.818
Denaro e Valori in cassa	5	1	6	(4)	2
Totale	98.872	(20.044)	78.828	18.990	97.818

La diminuzione della voce "Disponibilità liquide" per €/migliaia 1.054 è determinata da utilizzi per prestazioni e forniture nonché da costi per l'ordinaria gestione societaria, al netto dei proventi finanziari e dei rimborsi dei crediti tributari di cui si è precedentemente riferito.

Vista la consistente giacenza dei depositi bancari e tenuto conto degli impegni sociali, nel corso dell'esercizio si è provveduto a negoziarne periodicamente il rendimento, con i vari Istituti Bancari, al fine di ottenere una migliore remunerazione in termini di proventi finanziari.

D) RATEI E RISCONTI ATTIVI	14/05/2013	31/12/2013	31/12/2012
	979	104	40

Sono così costituiti:

Ratei e risconti attivi	Al 31/12/2012	Variazione 1/1-14/5/13	Al 14/5/2013	Variazione 14/5-31/12/13	Al 31/12/2013
Ratei attivi					
Interessi attivi su certificati di deposito	0	223	223	(223)	0
Interessi attivi su c/c bancari	0	658	658	(658)	0
Totale	0	881	881	(881)	0
Risconti attivi					
Canoni di locazione	9	0	9	(9)	3
Assicurazioni	13	32	45	(45)	9
Commissioni su fidejussioni e obbligazioni	0	0	0	88	88
Contratti di manutenzione e assistenza ICT	15	23	38	(28)	10
Abbonamenti a pubblicazioni	3	(1)	2	1	3
Altri risconti	0	4	4	(4)	0
Totale	40	58	98	6	104
Totale complessivo	40	939	979	(875)	104

I "Ratei attivi", alla data del 14 maggio 2013, si riferivano ai ratei di interessi attivi maturati e non liquidati su un certificato di deposito bancario nonché su conti correnti presso vari Istituti di Credito.

I "Risconti attivi" sono relativi a costi sostenuti nel periodo, la cui competenza economica è da attribuirsi a periodi successivi. Si riferiscono sostanzialmente a canoni di locazione, commissioni su fidejussioni e obbligazioni, contratti di manutenzione di apparecchiature hardware e software e abbonamenti a pubblicazioni.

STATO PATRIMONIALE

PASSIVO

A) PATRIMONIO NETTO	14/05/2013	31/12/2013	31/12/2012
	388.393	384.798	388.197

Di seguito si riporta l'evoluzione dei mezzi propri degli ultimi tre esercizi:

Patrimonio netto	Capitale Sociale	Riserva legale	Variazioni in conto aumento capitale	Utile (Perdita) di esercizi precedenti	Utile (Perdita) del periodo	Totale
Consistenza al 31/12/2010	383.180	215	3.428	349	(1.015)	366.157
<i>Destinazione del risultato di esercizio precedente:</i>						
* Utilizzo dei versamenti in conto aumento capitale	0	0	(666)	0	666	0
* Utilizzo utili di esercizi precedenti	0	0	0	(349)	349	0
Risultato del periodo	0	0	0	0	156	156
Consistenza al 31/12/2011	383.180	215	2.762	0	156	366.313

Patrimonio netto	Capitale Sociale	Riserva legale	Variazioni in conto aumento capitale	Utile (Perdita) di esercizi precedenti	Utile (Perdita) del periodo	Totale
Consistenza al 31/12/2011	383.180	215	2.762	0	156	366.313
<i>Destinazione del risultato di esercizio precedente:</i>						
* A riserva legale	0	8	0	0	(8)	0
* Al nuovo esercizio	0	0	0	143	(143)	0
Risultato del periodo	0	0	0	0	1.864	1.864
Consistenza al 31/12/2012	383.180	223	2.762	143	1.864	388.187

Patrimonio netto	Capitale Sociale	Riserva legale	Variazioni in conto aumento capitale	Utile (Perdita) di esercizi precedenti	Utile (Perdita) del periodo	Rettifiche di liquidazione	Totale
Consistenza al 31/12/2012	383.180	223	2.762	143	1.864	0	388.197
<i>Variazioni del periodo 1/1/2013 - 14/5/2013</i>							
<i>Destinazione del risultato di esercizio precedente:</i>							
* A riserva legale	0	94	0	0	(94)	0	0
* Al nuovo esercizio	0	0	0	1.790	(1.790)	0	0
Risultato del periodo	0	0	0	0	198	0	198
Consistenza al 14/5/2013	383.180	317	2.762	1.938	198	0	388.383
<i>Rettifiche di liquidazione</i>							
Svalutazione immobilizzazioni materiali	0	0	0	0	0	(178)	(178)
Accantonamento fondo per costi ed oneri della liquidazione	0	0	0	0	0	(3.123)	(3.123)
Totale rettifiche di liquidazione	0	0	0	0	0	(3.299)	(3.299)
Bilancio iniziale di liquidazione al 14/5/2013	383.180	317	2.762	1.938	198	(3.299)	388.654
<i>Variazioni del periodo 14/5/2013 - 31/12/2013</i>							
Accantonamento fondo per costi ed oneri della liquidazione	0	0	0	0	0	(266)	(266)
Risultato del periodo	0	0	0	0	0	0	0
Consistenza al 31/12/2013	383.180	317	2.762	1.938	198	(3.565)	388.788

Relativamente alle singole componenti di patrimonio netto, come previsto dall'art. 2427 del Codice civile, vengono indicate nel seguente prospetto la possibilità di utilizzazione, la distribuibilità e la loro avvenuta utilizzazione negli ultimi tre esercizi:

Denominazione	Importo	Possibilità di utilizzazione	Quota disponibile	Riepilogo delle utilizzazioni effettuate nei tre precedenti esercizi	
				per copertura perdite	per altre ragioni
Capitale Sociale	383.180				
Riserva legale	317				
Versamenti in c/capitale	2.762			866	
Utile (perdite) a nuovo	1.938				
Utile del periodo 1/1 - 14/5/13	196				
Utile del periodo 14/5 - 31/12/13	0				
Rettifiche di liquidazione	(3.595)				
Totale	384.798		0	866	
Quota non distribuibila			0		
Residuo quota distribuibila			0		

A.I) Capitale Sociale	14/05/2013	31/12/2013	31/12/2012
	383.180	383.180	383.180

Risulta invariato rispetto all'esercizio precedente ed è così composto:

Azionisti	Azioni sottoscritte	Valore nominale	% di possesso
ANAS S.p.A.	60.779.760	313.623.581,80	81,848%
Rete Ferroviaria Italiana S.p.A.	9.653.755	49.813.375,80	13,000%
Regione Calabria	1.913.116	9.871.878,58	2,576%
Regione Siciliana	1.913.019	9.871.178,04	2,576%
Totale	74.259.650	383.179.994,00	100,000%

A.IV) Riserva legale	14/05/2013	31/12/2013	31/12/2012
	317	317	223

La riserva si è formata nell'esercizio 2001 per effetto della conversione del Capitale Sociale in euro e si è incrementata con la destinazione del 5% negli esercizi in cui sono stati conseguiti utili. L'aumento, rispetto allo scorso esercizio, è dovuto alla destinazione della quota legale dell'utile conseguito nell'esercizio 2012, come da delibera dell'Assemblea Ordinaria del 4 aprile 2013.

A.VII) Altre riserve	14/05/2013	31/12/2013	31/12/2012
	2.762	2.762	2.762

Si riferiscono al residuo dei versamenti in conto capitale effettuati pro-quota dagli azionisti negli anni 2002 e 2003, in attuazione della delibera dell'Assemblea che in data 15 novembre 2001 disponeva di fornire pro-quota alla Società i mezzi necessari a dar corso a quanto richiesto, con nota del 18 settembre 2001, dal Ministro delle Infrastrutture e dei Trasporti, mediante versamenti in conto capitale.

A.VIII) Utili degli esercizi precedenti	14/05/2013	31/12/2013	31/12/2012
	1.838	1.938	148

Tale voce accoglie l'imputazione degli utili conseguiti in esercizi precedenti e portati a nuovo. L'aumento, rispetto allo scorso esercizio, è dovuto alla destinazione della quota residua dell'utile dell'esercizio 2012, al netto di quanto assegnato a riserva legale, come da delibera dell'Assemblea Ordinaria del 4 aprile 2013.

A.IX) Risultato dell'esercizio	14/05/2013	31/12/2013	31/12/2012
	186	186	1.864

Si riferisce all'utile del periodo dal 1° gennaio al 14 maggio 2013.

Rettifiche di liquidazione	14/05/2013	31/12/2013	31/12/2012
	0	(3.595)	0

La voce è così costituita:

Rettifiche di liquidazione	Bilancio Iniziale di liquidazione	Variazione 14/5-31/12/13	Al 31/12/2013
Svalutazione immobilizzazioni materiali: Terreni e Fabbricati	4	0	4
Svalutazione immobilizzazioni materiali: Impianti e Macchinario	128	0	128
Svalutazione immobilizzazioni materiali: Altri beni	44	0	44
Accantonamento al fondo per costi ed oneri di liquidazione	3.123	296	3.419
Totale	3.299	296	3.595

Le "Rettifiche di liquidazione", inizialmente apportate dal Commissario Liquidatore al momento della redazione del Bilancio Iniziale di Liquidazione, sono costituite dalle differenze tra i valori di funzionamento ed i valori di liquidazione delle attività e delle passività. Comprendono l'accantonamento al "Fondo per costi ed oneri di liquidazione", inizialmente calcolato fino al 14 maggio 2014 e adeguato, alla data di chiusura del presente bilancio, fino al 14 maggio 2015. Si precisa al riguardo che il minor accantonamento per tale ultimo periodo annuale è dovuto principalmente all'effetto della progressiva riduzione dei costi di gestione, avviata dagli Amministratori uscenti e proseguita dal Commissario Liquidatore, i cui riflessi si sono via via concretizzati.

B) FONDI PER RISCHI ED ONERI	14/05/2013	31/12/2013	31/12/2012
	5.025	6.556	6.025

Sono così composti:

Fondi per rischi ed oneri	Al 31/12/2012	Variazione 01-14/5/13	Al 14/5/2013	Reti- liche di liquidazione	Bilancio iniziale di liquidazione	Variazione 14/5 31/12/13	Al 31/12/2013
Trattamento di quiescenza e obblighi simili	25	0	25	0	25	0	25
Altri	5.000	0	5.000	0	5.000	0	5.000
Per costi ed oneri di liquidazione	0	0	0	3.123	3.123	(1.592)	1.531
Totale	5.025	0	5.025	3.123	8.143	(1.592)	6.556

B.1) Fondo per trattamento di quiescenza e obblighi simili	14/05/2013	31/12/2013	31/12/2012
	25	25	25

E' costituito dall'accantonamento dei contributi figurativi a carico del datore di lavoro relativi a due dipendenti posti in mobilità lunga, il primo nel 1995 (€/migliaia 8) ed il secondo nel 1999 (€/migliaia 17).

B.3) Altri	14/05/2013	31/12/2013	31/12/2012
	5.000	5.000	5.000

Il fondo rimane invariato rispetto allo scorso esercizio ed è costituito per fronteggiare eventuali oneri derivanti da richieste formulate dai principali contraenti per prestazioni rese.

Non sono stati effettuati accantonamenti addizionali con riferimento all'eventuale insorgenza di ulteriori passività connesse alla definizione dei rapporti pendenti di SdM, ed in particolare per quanto attiene "agli oneri derivanti dagli eventuali indennizzi conseguenti all'attuazione" dell'art. 34 *decies* D.L. n. 179/2012 (ex commi 10 e 11). Ciò in quanto si ritiene che tali indennizzi, stante l'ampiezza del disposto del comma 10, debbano trovare tutti copertura nelle risorse pubbliche individuate della Norma.

Allo stesso modo, anche in base alla legge, per quanto attiene alle pretese giudiziarie pervenute dagli ex principali Contraenti di SdM, si precisa che la Società non ritiene di dovere sostenere le eventuali passività derivanti da tali richieste illustrate nella Relazione sulla gestione, alla quale si fa rinvio.

Analoghe considerazioni valgono, in base alla legge, per le pretese avanzate da terzi relative ai vincoli preordinati all'esproprio (Delibera CIPE 91/2008), per effetto del venir meno per SdM del proprio ruolo di autorità espropriante, a seguito della caducazione ex lege della convenzione.

	14/05/2013	31/12/2013	31/12/2012
Per costi ed oneri di liquidazione	0	1.531	0

Nel dettaglio si è così movimentato:

Fondo per costi ed oneri di liquidazione	Al 14/5/2013	Variazioni			Al 31/12/2013
		Riclassifiche	Utilizzi	Accantonamenti	
Altri ricavi e proventi					
Altri ricavi e proventi	(1.297)	(46)	(1.342)	0	(1)
Totale	(1.297)	(46)	(1.342)	0	(1)
Costi delle produzioni					
Materie prime, sussidiarie, di consumo e di merci	11	0	4	3	10
Servizi	3.122	267	1.555	2.329	4.163
Godimento di beni di terzi	595	0	413	116	300
Personale	3.358	(199)	3.159	0	0
Oneri diversi di gestione	19	0	15	3	7
Totale	7.105	68	5.146	2.451	4.480
Proventi e oneri finanziari					
Altri proventi finanziari	(2.718)	0	(1.926)	(2.161)	(2.954)
Interessi e altri oneri finanziari	33	(28)	3	4	6
Totale	(2.685)	(28)	(1.922)	(2.157)	(2.848)
Proventi e oneri straordinari					
Proventi straordinari	0	(9)	(9)	0	0
Oneri straordinari	0	15	15	0	0
Totale	0	6	6	0	0
Totale fondo	3.123	0	1.888	296	1.531

In sede di elaborazione del Bilancio Iniziale di liquidazione si è ritenuto di dover limitare l'orizzonte temporale di riferimento della stima del Fondo ad un anno dall'inizio della gestione liquidatoria – avvenuta in data 14 maggio 2013 con l'entrata in carica del Commissario Liquidatore – e quindi sino al 14 maggio 2014, ferma restando la rideterminazione, con l'aggiornamento di stime e tempistiche, qualora le operazioni liquidatorie dovessero protrarsi oltre il termine predetto.

Alla luce degli approfondimenti svolti in merito per la predisposizione del presente bilancio, atteso il protrarsi – per cause esogene alla gestione liquidatoria – dei tempi della liquidazione, si è proceduto all'utilizzo del fondo a totale copertura dei costi ed oneri al netto dei proventi sostenuti a tutto il 31 dicembre 2013, nonché ad accantonare gli ulteriori costi ed oneri al netto dei proventi previsti a tutto il 14 maggio 2015.

Il valore al 31 dicembre 2013 rappresenta, pertanto, la migliore stima possibile, sulla base degli elementi conoscitivi attuali, di tutti i costi ed oneri al netto dei proventi che verranno sostenuti fino al 14 maggio 2015.

C) TRATTAMENTO DI FINE RAPPORTO DI LAVORO SUBORDINATO	14/05/2013	31/12/2013	31/12/2012
	712	579	698

E' diminuito di €/migliaia 119 per effetto delle seguenti movimentazioni:

Trattamento di fine rapporto di lavoro subordinato	Dirigenti	Quadri e impiegati	Totale
Consistenza al 31/12/2012	342	356	698
Variazioni del periodo 1/1/2013 - 14/5/2013			
Accantonamenti	38	53	91
Pagamenti	0	0	0
Trasferimenti a fondi pensione	82	45	77
Consistenza al 14/5/2013	348	364	712
Variazioni del periodo 14/5/2013 - 31/12/2013			
Accantonamenti	72	106	178
Pagamenti	102	28	130
Trasferimenti a fondi pensione	72	109	181
Consistenza al 31/12/2013	246	333	579

Il fondo riflette il debito nei confronti di tutti i dipendenti in conformità alla legislazione vigente ed ai contratti collettivi di lavoro, per la parte maturata al 31 dicembre 2013.

D) DEBITI	14/05/2013	31/12/2013	31/12/2012
	33.739	30.931	35.963

I debiti, nessuno dei quali assistito da garanzia reale, sono tutti esigibili entro l'esercizio successivo. Evidenziano una diminuzione di €/migliaia 5.032 e sono così composti:

Debiti	Ai 31/12/2012	Variazione 1/1-14/5/13	Ai 14/5/2013	Variazione 14/5-31/12/13	Ai 31/12/2013
Verso fornitori	28.671	(2.391)	26.280	266	26.536
Verso controllanti	3.498	99	3.597	(2.593)	1.004
Debiti tributari	266	(146)	120	87	207
Verso Ist. di previdenza e di sicurezza sociale	365	(188)	177	104	281
Altri debiti	3.163	402	3.565	(662)	2.903
Totale	35.963	(2.224)	33.739	(2.806)	30.931

Relativamente alla loro ripartizione secondo l'area geografica, si evidenzia che tali debiti sono tutti nei confronti di soggetti nazionali, ad eccezione di debiti verso fornitori di area Unione Europea per €/migliaia 73. Nel dettaglio sono così costituiti:

D.7) Debiti verso fornitori	14/05/2013	31/12/2013	31/12/2012
	25.280	25.536	28.671

Si riferiscono alle fatture ricevute e non ancora pagate, alle fatture da ricevere a fronte delle forniture e delle prestazioni effettuate entro il 31 dicembre 2013 ed alle ritenute per prefinanziamento e a garanzia infortuni sulle prestazioni fatturate dal Contraente Generale.

In particolare, si rappresenta che in questa voce sono iscritti €/migliaia 23.393 di debiti per servizi resi dal Contraente Generale e soggetti assimilati. Qualora venisse confermato in via definitiva che l'onere da indennizzo ex art. 34 *decies* è a carico delle finanze pubbliche (si veda quanto successivamente evidenziato nell'informativa sui Conti d'ordine relativa al caso di un coinvolgimento *pass trough* di SdM), la società provvederà a stornare il suddetto importo al fine di evitare duplicazioni.

Si sono così movimentati:

Debiti verso fornitori	Ai 31/12/2012	Variazione 01-12/2013	Ai 14/5/2013	Variazione 14/5-31/12/13	Ai 31/12/2013
Per fatture ricevute	2.235	(1.648)	587	(29)	558
Per fatture da ricevere	18.968	(743)	18.225	285	18.510
Ritenute per prefinanziamento	7.043	0	7.043	0	7.043
Ritenute a garanzia lavori	425	0	425	0	425
Totale	28.671	(2.391)	25.280	256	25.536

D.11) Debiti verso controllanti	14/05/2013	31/12/2013	31/12/2012
	3.597	1.004	3.498

Si riferiscono ai debiti nei confronti della Società controllante ANAS S.p.A. e sono così costituiti:

Debiti verso controllanti	Al 31/12/2012	Variazione 1/1-14/5/13	Al 14/5/2013	Variazione 14/5-31/12/13	Al 31/12/2013
ANAS S.p.A.:					
Per fatture ricevute	134	(4)	130	33	163
Per fatture da ricevere	3.201	232	3.433	(2.596)	837
Altri debiti	163	(129)	34	(30)	4
Totale	3.498	99	3.597	(2.593)	1.004

La voce "Per fatture ricevute" è costituita dai debiti per la sublocazione degli uffici di Roma del mese di novembre (€/migliaia 58), per le attività in service svolte nel periodo dal 1° settembre al 30 novembre (€/migliaia 31), per la commissione per la garanzia rilasciata a favore dell'Agenzia delle Entrate per il rimborso IVA dell'anno 2011 (€/migliaia 45) per gli emolumenti reversibili del periodo dovuti per le cariche di Consiglieri ricoperte da dirigenti ANAS per il periodo dal 1 gennaio al 14 maggio (€/migliaia 29).

La voce "Per fatture da ricevere" è costituita dai debiti per le attività svolte per la risoluzione delle interferenze tra la realizzazione delle opere Ponte e le opere previste nel DG87 6° Macrolotto Salerno-Reggio (€/migliaia 713), per le attività in service (€/migliaia 8), per canoni di locazione e relativi oneri degli uffici di Roma (€/migliaia 90) e per l'addebito di premi assicurativi (€/migliaia 26).

La voce "Altri debiti" è costituita dalla quota di emolumento reversibile dovuta per la carica di Organismo di Vigilanza ricoperta da un dirigente ANAS nel periodo dal 1° gennaio al 14 maggio 2013 (€/migliaia 4).

D.12) Debiti tributari	14/05/2013	31/12/2013	31/12/2012
	120	207	266

Nel dettaglio sono così costituiti:

Debiti tributari	Al 31/12/2012	Variazione 1/1-14/5/13	Al 14/5/2013	Variazione 14/5-31/12/13	Al 31/12/2013
Ritenute di lavoro dipendente	214	(126)	88	86	174
Ritenute di lavoro collaboratori	34	(34)	0	5	5
Ritenute di lavoro autonomo	18	14	32	(4)	28
Totale	266	(146)	120	87	207

I debiti sono relativi alle ritenute IRPEF sulle retribuzioni erogate nel mese di dicembre 2013 a dipendenti, collaboratori e professionisti e versate nel mese di gennaio 2014.

D.13) Debiti verso istituti di previdenza e di sicurezza sociale	14/05/2013	31/12/2013	31/12/2012
	177	281	365

Nel dettaglio sono così costituiti:

Debiti verso istituti di previdenza e di sicurezza sociale	Al 31/12/2012	Variazione (31-14/5/13)	Al 14/5/2013	Variazione (14/5-31/12/13)	Al 31/12/2013
INPS	258	(142)	116	81	287
Altri enti previdenziali	107	(46)	61	13	74
Totale	365	(188)	177	104	281

Si riferiscono prevalentemente ai debiti derivanti dai contributi a carico dei dipendenti e della Società sulle mensilità erogate nel mese di dicembre 2013 e versati nel mese di gennaio 2014.

D.14) Altri debiti	14/05/2013	31/12/2013	31/12/2012
	3.585	2.993	3.163

Nel dettaglio sono così costituiti:

Altri debiti	Al 31/12/2012	Variazione (31-14/5/13)	Al 14/5/2013	Variazione (14/5-31/12/13)	Al 31/12/2013
Refe Ferroviaria Italiana S.p.A.	2.470	(17)	2.453	0	2.453
Quadriatero Marche Umbria S.p.A.	46	0	46	(46)	0
Verso il personale	462	424	886	(581)	305
Verso gli Organi sociali	16	81	97	(11)	86
Depositi e cauzioni	101	(101)	0	0	0
Verso altri	68	15	83	(24)	59
Totale	3.163	402	3.585	(682)	2.993

Sono composti da:

- debiti verso l'azionista R.F.I. riferiti per €/migliaia 2.450 alla progettazione e alla messa in esercizio della Variante Ferroviaria di Cannitello e per €/migliaia 3 agli emolumenti reversibili maturati per il Consigliere di Amministrazione di nomina R.F.I. nel periodo dal 1 gennaio al 14 maggio 2013;
- debiti verso il personale dipendente per retribuzioni e competenze maturate alla chiusura del bilancio e per i relativi contributi previdenziali (€/migliaia 305);
- debiti verso gli organi sociali per emolumenti maturati al 31 dicembre 2013 (€/migliaia 86);
- debiti di varia natura verso soggetti diversi (€/migliaia 59).

E) RATEI E RISCONTI PASSIVI	14/05/2013	31/12/2013	31/12/2012
	52.655	52.643	54.360

Sono così costituiti:

Ratei e risconti passivi	Ai 31/12/2012	Variazione 1/1-14/5/13	Ai 14/5/2013	Variazione 14/5-31/12/13	Ai 31/12/2013
Ratei passivi					
Premi assicurativi	0	4	4	(4)	0
Totale	0	4	4	(4)	0
Risconti passivi					
Contributo in conto capitale a fronte dei costi di ricerca ai sensi della Legge 67/88	5.165	0	5.165	0	5.165
Contributo in conto capitale per le attività di progettazione preliminare ai sensi del Decreto Interministeriale del 23/12/2004	20.658	0	20.658	0	20.658
Contributo in conto impianti ai sensi del DL 78/2009 convertito con Legge 102/2009, come modificata dal DL 103/2009	12.676	0	12.676	0	12.676
Contributo per la realizzazione della Variante di Cannitello ai sensi della delibera CIPE n. 77/2009	15.861	(1.709)	14.152	(9)	14.144
Totale	54.360	(1.709)	52.651	(9)	52.643
Totale complessivo	54.360	(1.705)	52.655	(13)	52.643

I "Risconti passivi" sono relativi alle quote dei contributi ricevuti dalla Società che sarebbero state acquisite a conto economico a partire dall'esercizio nel quale fossero maturati i primi ricavi dell'opera e che avrebbero trovato una corretta contrapposizione con gli ammortamenti dei costi capitalizzati ad eccezione del contributo per la realizzazione della "Variante di Cannitello" che bilancerà il valore di realizzazione dell'Opera.

Nel dettaglio sono così costituiti:

- contributo in conto capitale erogato nel 1990 dal Ministero dei Trasporti, ai sensi della Legge n. 67/88, a fronte dei costi di ricerca sostenuti negli esercizi 1988 e 1989 per €/migliaia 5.165;

- contributo per le attività di progettazione dell'infrastruttura "Ponte sullo Stretto di Messina", assegnato il 23 dicembre 2004 con Decreto del Ministero delle Infrastrutture e dei Trasporti di concerto con il Ministero dell'Economia e delle Finanze. Tale Decreto, registrato alla Corte dei Conti in data 24 febbraio 2005, prevede l'erogazione del suddetto contributo in 15 anni nella misura di € 1.845.034 per ciascun anno e per un totale di € 27.675.510, comprensivo degli interessi attivi pari ad € 7.017.510. Il suddetto importo è classificato in questa voce per la quota capitale di contributo per €/migliaia 20.658, come già commentato nella voce "crediti verso lo Stato" tra le Immobilizzazioni Finanziarie;
- contributo in conto impianti di 1.300 milioni di euro assegnato con D.L. 1.7.2009 n. 78 convertito con legge n. 102/2009, come modificata dal D.L. 3/8/2009 n. 103. L'importo iscritto in questa voce è rappresentato dalla prima quota annua di €/migliaia 12.676, così come determinata dal CIPE con Delibera n. 102 del 6 novembre 2009, la cui erogazione è stata effettuata nel mese di novembre 2010. Come già riportato nella Relazione sulla Gestione si rammenta che il CIPE nella seduta del 20 gennaio 2012 ha soppresso i fondi FAS già assegnati alla società ex D.L. n. 78/2009 e non ancora erogati per €/migliaia 1.287.324;
- contributo quindicennale per la realizzazione della "Variante di Cannitello" di €/migliaia 1.699 per anno, assegnato con la delibera CIPE n. 77 del 31 luglio 2009. In data 17 dicembre 2010 è stato emesso specifico Decreto Interministeriale (del Ministero delle Infrastrutture e dei Trasporti e del Ministero dell'Economia e delle Finanze) che prevede l'assegnazione di tale contributo quindicennale in forma "mista", mediante erogazione diretta per €/migliaia 6.796 con riferimento alle annualità già maturate e mediante stipula di un contratto di mutuo per €/migliaia 18.689 per le annualità residue. L'importo iscritto in questa voce è rappresentato dal totale delle quote erogate (€/migliaia 6.796) a valere sulla quota assegnata mediante erogazione diretta e dall'ulteriore quota riconosciuta dal MIT a valere sui costi rendicontati (€/migliaia 9.066), al netto dell'importo riferito alla cessione a titolo gratuito a Rete Ferroviaria Italiana S.p.A., dei diritti reali delle aree di sedime, come previsto dalla Convenzione del 18 dicembre 2009 e successivo Accordo Integrativo del 20 febbraio 2012 (€/migliaia 1.718).

CONTI D'ORDINE	14/09/2013	31/12/2013	31/12/2012
	255.951	345.080	256.160

Sono così costituiti:

Conti d'ordine	Ai 31/12/2012	Variazione 1/1-14/5/13	Ai 14/5/2013	Variazione 14/5- 31/12/13	Ai 31/12/2013
Fidejussioni di terzi nel nostro interesse a favore di:					
Terzi per depositi cauzionali per locazioni	6	0	6	(4)	2
Agenzia delle Entrate per rimborsi IVA	0	0	0	19.245	19.245
Totale	6	0	6	19.241	19.247
Fidejussioni di terzi a nostro favore a garanzia delle obbligazioni contrattuali da parte di:					
Contraente Generale	239.585	0	239.585	0	239.585
Project Management Consultant	13.011	0	13.011	0	13.011
Monitore Ambientale	3.331	0	3.331	0	3.331
Altri fornitori di servizi	89	(72)	17	0	17
Totale	256.016	(72)	255.944	0	255.944
Beni di terzi in comodato presso di noi:					
Arredi di proprietà Finetecna S.p.A.	137	(137)	0	0	0
Totale	137	(137)	0	0	0
Altri conti d'ordine:					
Indennizzo ex lege art. 34-decies agli ex contraenti	0	0	0	34.947	34.947
Rapporto attivo verso lo Stato per indennizzo ex lege art. 34-decies agli ex contraenti	0	0	0	34.947	34.947
Totale	0	0	0	69.894	69.894
Conto di memoria:					
Memoria per indennizzo Legge 221/2012	1	0	1	0	1
Totale	1	0	1	0	1
Totale complessivo	256.160	(209)	255.951	89.135	345.086

Comprendono:

- la fideiussione rilasciata da terzi nel nostro interesse a titolo di deposito cauzionale per una concessione demaniale per €/migliaia 2;
- le garanzie rilasciate da terzi nel nostro interesse a favore dell'Agenzia delle Entrate a garanzia dei rimborsi IVA per gli anni 2009, 2010 e 2011 per €/migliaia 19.245;
- le fideiussioni rilasciate da terzi a nostro favore a garanzia dell'esatto adempimento delle obbligazioni contrattuali per €/migliaia 255.944;
- indennizzo ex lege art. 34-decies ai principali ex contraenti per €/migliaia 34.947, costituiti per €/migliaia 23.393 da debiti già contabilizzati - si rimanda in proposito all'informativa resa sui debiti verso fornitori - oltre a €/migliaia 11.554 per l'ulteriore somma del 10% calcolata sul totale delle prestazioni contrattualmente previste e direttamente eseguite;
- rapporto attivo verso lo Stato per l'indennizzo ex lege art. 34-decies ai principali ex contraenti a carico del Bilancio pubblico per €/migliaia 34.947;
- posta di memoria per €/migliaia 1.

Considerata la possibilità che l'erogazione materiale dell'indennizzo debba transitare attraverso la Società, sono stati iscritti tra i conti d'ordine i valori - di pari importo - attivi verso lo Stato e passivi verso gli altri principali contraenti della Società, determinati secondo la miglior stima ad oggi possibile:

- dell'indennizzo previsto ex lege (art. 34-*decies*) ai principali ex contraenti di SdM;
- del correlato rapporto attivo - di pari importo - verso lo Stato poiché i relativi oneri sono stati posti dall'art 34-*decies* della Legge 221/2012 a carico delle finanze pubbliche.

Come evidenziato nell'informativa relativa ai "principi contabili e criteri di valutazione", sopra illustrata, la posta di memoria relativa all'indennizzo di cui all'art. 34 *decies* della Legge n. 221/2012 si basa sul diritto all'indennizzo in favore della Società in conseguenza del venire meno ex lege della Convenzione di concessione, come in precedenza riferito.

Sebbene la società ritenga di avere pieno titolo all'indennizzo, per ragioni conservative o, se si vuole, di prudenza, è per ora iscritta solo la presente posta valorizzata per un valore "di memoria" pari a €/migliaia 1.

CONTO ECONOMICO

	1/1-14/5/13	14/5-31/12/13	2013	2012
A) VALORE DELLA PRODUZIONE	2.006	1.342	3.348	8.656

Evidenzia una diminuzione di €/migliaia 5.308 ed è così costituito:

	1/1-14/5/13	14/5-31/12/13	2013	2012
A.4) Incrementi di immobilizzazioni per lavori interni	1.760	0	1.760	8.439

Si riferiscono alla capitalizzazione dei costi sostenuti nel periodo dal 1° gennaio al 14 maggio 2013, al netto dei rimborsi addebitati a terzi, per le attività sociali fino alla messa in liquidazione.

	1/1-14/5/13	14/5-31/12/13	2013	2012
A.5) Altri ricavi e proventi	248	1.342	1.688	221

Si riferiscono essenzialmente all'addebito dei costi del personale distaccato nel corso del 2013 presso la controllante ANAS S.p.A. e la sua controllata ANAS International Enterprise S.p.A..

B) COSTI DELLA PRODUZIONE	1/1-14/5/13	14/5-31/12/13	2013	2012
	3.121	5.146	8.267	9.754

Rispetto allo scorso esercizio diminuiscono di €/migliaia 1.487 e sono così dettagliati:

B.6) Costi per materie prime, sussidiarie, di consumo e merci	1/1-14/5/13	14/5-31/12/13	2013	2012
	6	4	10	18

Sono essenzialmente relativi ai costi per l'acquisto di materie varie quali prodotti di cancelleria, carburanti e materiali vari per ufficio.

B.7) Costi per servizi	1/1-14/5/13	14/5-31/12/13	2013	2012
	758	1.555	2.313	2.430

Tale voce si riferisce principalmente a prestazioni professionali di terzi per €/migliaia 1.494, emolumenti e rimborsi spese agli Amministratori fino alla data del 14 maggio per €/migliaia 100, emolumenti al Commissario Liquidatore entrato in carica dal 14 maggio per €/migliaia 127, emolumenti e rimborsi spese al Collegio Sindacale per €/migliaia 107.

Con riferimento alle prestazioni professionali di terzi si evidenzia che l'importo complessivo comprende €/migliaia 507 relativi alle prestazioni svolte dalla controllante ANAS per la risoluzione delle interferenze tra la realizzazione delle opere Ponte e le opere previste nel DG87 6° Macrolotto Salerno-Reggio, dal 14 maggio al 31 dicembre 2013 e che, fino al periodo precedente erano state capitalizzate direttamente tra le "immobilizzazioni in corso e acconti".

Con riferimento a quanto previsto dall'art. 2427 comma 16 bis del Codice civile, si evidenzia che nella voce sono inclusi il costo per la revisione legale dei conti annuali per €/migliaia 42, il costo per la sottoscrizione della dichiarazione IVA per €/migliaia 3 ed il costo per la revisione del rendiconto degli Amministratori al 14 maggio 2013 per €/migliaia 10.

Si precisa che l'emolumento spettante all'Amministratore Delegato per il periodo dal 1° gennaio al 14 maggio 2013 è interamente riversato direttamente da Stretto di Messina S.p.A. alla controllante ANAS S.p.A..

B.8) Costi per godimento beni di terzi	1/1-14/5/13	14/5-31/12/13	2013	2012
	261	413	674	1.341

La voce in oggetto comprende principalmente il costo degli "affitti passivi" per €/migliaia 599 per la sublocazione, da parte della Capogruppo ANAS, dell'attuale sede sociale di Roma ed il costo della locazione dell'ufficio di Messina. La diminuzione rispetto all'esercizio precedente, deriva sostanzialmente dalla restituzione alla Capogruppo ANAS, a partire dal 1° gennaio 2013, di parte degli spazi occupati nella sede sociale di Roma e dalla chiusura, a partire dal 1° luglio 2013 dell'ufficio di Messina.

Dal 1° gennaio 2014 gli spazi degli Uffici di Roma sono stati ulteriormente ridotti in relazione alle risorse che operano nell'ambito della liquidazione.

B.9) Costi per il personale	1/1-14/5/13	14/5-31/12/13	2013	2012
	2.021	3.159	5.180	5.522

Il personale in forza ed il numero medio retribuito sono i seguenti:

	in forza al			numero medio retribuito		
	31/12/2013	14/05/2013	31/12/2012	31/12/2013	14/05/2013	31/12/2012
Dirigenti	9	11	11	10	11	11
Quadri	29	29	30	29	30	30
Impiegati	15	15	15	15	15	15
Totale	53	55	56	54	56	56

La diminuzione di 3 unità rispetto allo scorso esercizio è dovuta alla messa in quiescenza di un dirigente e di un quadro ed alla cessazione di un contratto a tempo determinato di un dirigente.

Dal 1° gennaio 2014 il personale è stato trasferito nelle società del Gruppo ANAS, come illustrato nella Relazione sulla gestione.

B.10) Ammortamenti e svalutazioni	1/1-14/5/13	14/5-31/12/13	2013	2012
	35	0	35	317

Con riferimento all'esercizio 2013, la voce accoglie le quote di ammortamento delle immobilizzazioni materiali per il periodo dal 1° gennaio al 14 maggio, calcolate in base alla residua utilità dei beni.

I riferimenti relativi agli ammortamenti effettuati nell'esercizio sono riportati nelle tabelle di dettaglio delle immobilizzazioni materiali.

	1/1-14/5/13	14/5-31/12/13	2013	2012
B.14) Oneri diversi di gestione	40	15	55	26

La voce comprende principalmente le minusvalenze derivanti dalla dismissione dei cespiti avvenuta nel periodo di gestione degli Amministratori dal 1° gennaio al 14 maggio e ad imposte, tasse e diritti diversi.

	1/1-14/5/13	14/5-31/12/13	2013	2012
C) PROVENTI E ONERI FINANZIARI	1.380	1.923	3.313	4.481

Diminuiscono nell'esercizio di €/migliaia 1.168 e sono così costituiti:

	1/1-14/5/13	14/5-31/12/13	2013	2012
C.16) Altri proventi finanziari	1.303	1.929	3.319	4.457

Sono principalmente relativi a:

- interessi attivi maturati sui certificati di deposito sottoscritti e sui depositi bancari presso vari Istituti di Credito; le mutate condizioni di mercato, rispetto all'esercizio precedente, hanno determinato una diminuzione di tali proventi;
- interessi attivi maturati sui crediti d'imposta chiesti a rimborso all'Erario.

	1/1-14/5/13	14/5-31/12/13	2013	2012
C.17) Altri oneri finanziari	3	5	6	6

Sono costituiti prevalentemente da spese e commissioni bancarie.

	1/1-14/5/13	14/5-31/12/13	2013	2012
E) PROVENTI E ONERI STRAORDINARI	(12)	(5)	(17)	(1.118)

Sono così dettagliati:

	1/1-14/5/13	14/5-31/12/13	2013	2012
E.20) Proventi straordinari	0	10	10	108

Sono costituiti principalmente da sopravvenienze attive relative a costi accertati in periodi precedenti.

	1/1-14/5/13	14/5-31/12/13	2013	2012
E.21) Oneri straordinari	12	15	27	1.224

Si riferiscono alla svalutazione parziale di crediti tributari per istanza di rimborso IRES e IVA non riconosciuti dall'Agenzia delle Entrate per €/migliaia 12, a sopravvenienze passive relative a costi di precedenti periodi per €/migliaia 6 ed a conguagli di imposte sul reddito accantonate in periodi precedenti emerse in sede di redazione delle relative dichiarazioni fiscali per €/migliaia 9.

IMPOSTE SUL REDDITO DELL'ESERCIZIO	1/1-14/5/13	14/5-31/12/13	2013	2012
		68	0	68

Sono tutte riferite al periodo di gestione degli ex Amministratori e calcolate secondo la normativa vigente; si riferiscono all'IRES per €/migliaia 32 ed all'IRAP per €/migliaia 36. Per effetto delle variazioni fiscali dell'esercizio, ai fini IRES si registra un reddito fiscale di €/migliaia 286. Tuttavia per effetto dell'assorbimento delle residue perdite fiscali accumulate nei precedenti esercizi di €/migliaia 170, la base imponibile fiscale risulta di €/migliaia 116.

Nel periodo di gestione liquidatoria non sono state rilevate imposte sul reddito dell'esercizio in quanto, per effetto dell'utilizzo del fondo per costi ed oneri della liquidazione, la base imponibile fiscale risulta negativa di €/migliaia 1.844 ai fini IRES e di €/migliaia 1.952 ai fini IRAP.

Nei seguenti prospetti sono riportate le riconciliazioni tra gli oneri fiscali risultanti dal Bilancio e gli oneri fiscali teorici IRES e IRAP.

Riconciliazione IRES	14/5-31/12/13		1/1-14/5/13		2012	
	imponibile	IRES (27,5%)	imponibile	IRES (27,5%)	imponibile	IRES (27,5%)
Risultato prima delle imposte	0		264		2.288	
Oneri fiscali teorico		0		73		823
Variazioni temporanee deducibili in esercizi successivi	38		43		49	
Variazioni temporanee deducibili da esercizi precedenti	(45)		(49)		(55)	
Totale variazioni temporanee	(7)		(6)		(6)	
Variazioni permanenti in aumento	93		32		68	
Variazioni permanenti in diminuzione	(1.930)		(4)		(498)	
Totale variazioni permanenti	(1.837)		28		(430)	
Reddito fiscale	(1.844)		286		1.832	
Deduzione perdite fiscali di esercizi precedenti	0		(170)		(1.465)	
Deduzione per incrementi di Capitale proprio ("ACE")	0		0		(5)	
Imponibile (perdita) fiscale	(1.844)		116		362	
IRES del periodo		0		32		99

Riconciliazione IRAP	14/5 - 31/12/13		1/1 - 14/5/13		2012	
	Imponibile	IRAP (5,12%)	Imponibile	IRAP (4,37%)	Imponibile	IRAP (5,12%)
Differenza tra valore e costi della produzione	0		(1.115)		(1.098)	
Costi non rilevanti:						
Costi per il personale non deducibile	3.148		2.018		5.480	
Utilizzo fondo costi per il personale	(3.159)		0		0	
Altri accantonamenti e svalutazioni	0		0		15	
Imponibile	(11)		801		4.397	
Onere fiscale teorico		0		39		225
Variazioni temporanee deducibili in esercizi successivi	0		0		0	
Variazioni temporanee deducibili da esercizi precedenti	0		0		0	
Totale variazioni temporanee	0		0		0	
Variazioni permanenti in aumento	1.382		159		1.123	
Variazioni permanenti in diminuzione	(3.323)		(239)		0	
Totale variazioni permanenti	(1.941)		(80)		1.123	
Imponibile IRAP	(1.952)		821		5.520	
IRAP del periodo		0		36		283

Si ricorda che la Società ha aderito alla definizione automatica per gli anni pregressi (c.d. condono tombale) sia ai fini delle Imposte Dirette, relativamente agli anni dal 1997 al 2002, che ai fini IVA per gli anni dal 1998 al 2002.

Non sono state riscontrate variazioni temporanee su cui rilevare accantonamenti al fondo imposte differite. Per quanto riguarda le imposte anticipate, si è ritenuto di non iscriverle in bilancio, in quanto non esiste la ragionevole certezza della possibilità, nei prossimi esercizi, di conseguire un reddito imponibile tale da consentire il loro recupero.

L'indicazione delle principali differenze temporanee è riportata nella seguente tabella unitamente ai relativi effetti:

Differenze temporanee escluse dalla determinazione delle imposte anticipate e differite	14/5 - 31/12/13		1/1 - 14/5/13		2012	
	IRES	IRAP	IRES	IRAP	IRES	IRAP
Imposte anticipate						
Costi deducibili per cassa	92	0	43	0	54	5
Spese diverse deducibili in esercizi futuri	0	0	0	0	0	0
Accantonamenti e svalutazioni	7.319	0	7.318	0	7.319	0
Perdite fiscali pregresse	0	0	0	0	0	0
Imponibile	7.411	0	7.362	0	7.373	5
Aliquote fiscali	27,50%	5,12%	27,50%	4,37%	27,50%	5,12%
Imposte anticipate	2.038	0	2.025	0	2.028	0

DATI ESSENZIALI DELLA SOCIETA' CHE ESERCITA ATTIVITA' DI DIREZIONE E COORDINAMENTO

I dati essenziali della controllante ANAS S.p.A., esposti nel prospetto riepilogativo richiesto dall'art. 2497 bis del Codice civile, sono stati estratti dal relativo bilancio per l'esercizio chiuso al 31 dicembre 2012. Per un'adeguata e completa comprensione della situazione patrimoniale e finanziaria di ANAS S.p.A. al 31 dicembre 2012, nonché del risultato economico conseguito dalla società nell'esercizio chiuso a tale data, si rinvia alla lettura del bilancio che, corredato dalla relazione della società di revisione, è disponibile nelle forme e nei modi previsti dalla legge.

STATO PATRIMONIALE		Importi espressi in Euro/migliaia	
Attivo:			
° Immobilizzazioni		20.765.154	
° Attivo circolante		16.476.251	
° Ratei e Risconti		15.011	
Totale attivo			37.256.416
Passivo:			
° Patrimonio netto		2.743.494	
° Fondi in gestione		30.726.229	
° Fondi accantonamento per rischi ed oneri		594.848	
° Trattamento di fine rapporto di lavoro subordinato		30.482	
° Debiti		3.118.423	
° Ratei e Risconti		44.940	
Totale passivo			37.256.416
Centi d'ordine			19.592.901
CONTO ECONOMICO		Importi espressi in Euro/migliaia	
° Valore della produzione		1.638.083	
° Costi della produzione		(1.705.343)	
Differenza tra valore e costi della produzione			(67.260)
° Proventi e oneri finanziari			89.715
° Rettifiche di valore di attività finanziarie			0
° Proventi e oneri straordinari			(308)
Risultato prima delle imposte			2.157
° imposte sul reddito dell'esercizio			0
Utile dell'esercizio			2.157

Stretto di Messina S.p.A. in liq.
Il Commissario Liquidatore

STRETTO DI MESSINA S.p.A. in liquidazione

Sede legale in Roma - Via Marsala, n. 27

Indirizzo P.e.c.: info@pec.strettodimessina.it

Società soggetta all'attività di direzione e coordinamento di ANAS S.p.A.

Capitale Sociale sottoscritto € 383.179.794,00 i.v.

Iscritta al n. 4643/81 Reg. Imprese di Roma - R.E.A. 477577

C.F.: 05104310585 - Partita IVA: 01356791002

Attestazione sul bilancio intermedio di liquidazione al 31 dicembre 2013

ai sensi dell'articolo 34 dello Statuto sociale

Premessa

- L'articolo 34 dello Statuto della Stretto di Messina S.p.A. in liq. (SdM) prevede la nomina, con il parere favorevole del Collegio Sindacale, del "*Dirigente preposto alla redazione dei documenti contabili societari*".
- La carica di "*Dirigente Preposto*" – conferita con il parere favorevole del Collegio Sindacale – è ricoperta dal Rag. Goffredo Antonucci (Direttore Amministrazione e Affari Generali) a suo tempo nominato dal Consiglio di Amministrazione, su delibera del 5 aprile 2011, e altresì confermato, dopo la messa in liquidazione della Società, dal Commissario Liquidatore, Cons. Vincenzo Fortunato, con Determinazione del 17 giugno 2013.


Tanto premesso, i sottoscritti Cons. Vincenzo Fortunato e Rag. Goffredo Antonucci, nelle rispettive qualità di Commissario Liquidatore e di "*Dirigente Preposto alla redazione dei documenti contabili societari*" della Stretto di Messina S.p.A. in liq. attestano quanto segue.

1. Le procedure amministrativo-contabili in essere e le prassi operative applicate sono risultate adeguate alle diverse attività poste in essere nell'ambito della procedura liquidatoria in corso. Tali procedure sono risultate idonee a garantire l'affidabilità del processo di formazione del Bilancio intermedio di liquidazione al 31 dicembre 2013.
2. Il Bilancio intermedio di liquidazione al 31 dicembre 2013 della Stretto di Messina S.p.A. in liq.:
 - è stato redatto nel rispetto delle disposizioni del Codice Civile ed in conformità a quanto previsto dai Principi Contabili emessi dai Consigli Nazionali dei Dottori Commercialisti e dei Ragionieri, così come modificati dall'Organismo Italiano di Contabilità - O.I.C. - e dai Principi Contabili emessi dal medesimo O.I.C.;
 - corrisponde alle risultanze dei libri e delle scritture contabili;
 - è idoneo a fornire una rappresentazione veritiera e corretta della situazione patrimoniale, economica e finanziaria al 31 dicembre 2013.
3. Il quadro normativo di riferimento per la Società è stato inciso dall'emanazione delle disposizioni contenute nell'articolo 34^{decies} della Legge n. 221 del 17 dicembre 2012 (nel quale sono confluite le norme di cui all'art. 1 del D.L. n. 187 del 2 novembre 2012). Ai sensi del comma 9 del citato art. 34^{decies} è stato poi emanato il Decreto del Presidente del Consiglio dei Ministri 15 aprile 2013 con cui la Stretto di Messina S.p.A. è stata posta in liquidazione ed è stato nominato Commissario Liquidatore il Prof. Cons. Vincenzo Fortunato. Con l'entrata in carica del Commissario Liquidatore, in data 14 maggio 2013, ha avuto inizio la gestione liquidatoria della Società. Contestualmente all'entrata in carica del Liquidatore sono

cessati gli Amministratori i quali hanno regolarmente espletato gli adempimenti relativi al c.d. "passaggio delle consegne", secondo quanto previsto dall'art. 2487 bis del Codice civile.

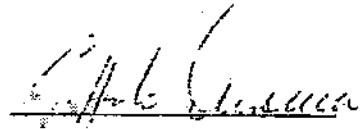
4. In relazione a quanto precede, è stato predisposto il Bilancio intermedio di liquidazione al 31 dicembre 2013 ai sensi del Principio Contabile OIC 5 "Bilanci di Liquidazione", secondo "criteri di liquidazione" che prevedono per le attività la valutazione al probabile valore di realizzo, mentre per le passività la valutazione al valore di estinzione.
5. La Relazione sulla gestione, che accompagna il Bilancio intermedio di liquidazione al 31 dicembre 2013, comprende un'analisi attendibile dell'andamento e del risultato della gestione nonché della situazione della Stretto di Messina S.p.A. in liquidazione.

Roma, 20 maggio 2014



Il Commissario Liquidatore

Cons. Vincenzo Fortunato



Il Dirigente Preposto

Rag. Goffredo Antonucci

STRETTO DI MESSINA S.p.A. in liquidazione

Sede legale in Roma - Via Marsala, n. 27

Società soggetta all'attività di direzione e coordinamento di ANAS S.p.A.

Capitale Sociale € 383.179.794,00

P.e.c.: info@pec.strettodimessina.it

Iscritta al n. 4643/81 Reg. Imprese di Roma - R.E.A. 477577

C.F.: 05104310585 - Partita IVA: 01356791002

RELAZIONE DEL COLLEGIO SINDACALE

SUL BILANCIO INTERMEDIO DI LIQUIDAZIONE AL 31 DICEMBRE 2013

Signori Azionisti,

il Collegio Sindacale ha esaminato il progetto di bilancio intermedio di liquidazione al 31 dicembre 2013 e la Relazione sulla gestione, trasmessi dal Commissario Liquidatore il 22 maggio 2014 e qui indirizza all'Assemblea il rapporto di competenza.

Si fa inizialmente richiamo al quadro normativo di riferimento per la Società che è stato inciso -nel periodo di interesse- dall'emanazione delle disposizioni contenute nell'articolo 34^{decies} della Legge n. 221 del 17 dicembre 2012 (nel quale sono confluite le norme di cui all'art. 1 del D.L. n. 187 del 2 novembre 2012). Ai sensi del comma 9 del citato art. 34^{decies} è stato infatti emanato il Decreto del Presidente del Consiglio dei Ministri 15 aprile 2013 con cui la Stretto di Messina S.p.A. è stata posta in liquidazione ed è stato nominato Commissario Liquidatore il Cons. Vincenzo Fortunato. Con l'entrata in carica del Commissario Liquidatore, in data 14 maggio 2013, è iniziata la gestione liquidatoria della Società. Contestualmente all'entrata in carica del Liquidatore sono cessati gli Amministratori i quali hanno regolarmente espletato gli adempimenti relativi al c.d. "passaggio delle


consegne", secondo quanto previsto dall'art. 2487 bis del Codice civile.

Il progetto di bilancio intermedio di liquidazione al 31 dicembre 2013 della STRETTO di MESSINA S.p.A. in liquidazione (SdM) è stato redatto in conformità al dettato degli art. 2423 e seg. del Codice Civile, al Decreto Legislativo n. 127/91 ed alle successive modifiche ed integrazioni introdotte dai D.Lgs.6/03 e 37/04 (Riforma organica della disciplina delle società di capitali e società cooperative), ai principi contabili elaborati dai Consigli Nazionali dei Dottori Commercialisti e dei Ragionieri così come variati dall'Organismo Italiano di Contabilità - O.I.C. - e dai Principi Contabili emessi dal medesimo O.I.C.

In particolare, il Bilancio di cui all'oggetto è stato redatto conformemente al Principio contabile OIC 5 "Bilanci di liquidazione", quindi secondo criteri che prevedono per le attività, la valutazione al probabile valore di realizzo, e per le passività, la valutazione al valore di estinzione.

In base a quanto stabilito dal Principio contabile OIC 5, al bilancio intermedio di liquidazione al 31 dicembre 2013 - che recepisce i dati del Bilancio iniziale di liquidazione al 14 maggio 2013 - sono stati allegati:

- i "verbali delle consegne" ex art. 2487 bis C.c. del 21 maggio e del 20 giugno 2013;
- la "Situazione dei conti al 14 maggio 2013";
- il "Rendiconto sulla gestione ex art. 2487 bis C.C., periodo 1° gennaio - 14 maggio 2013".

Il Bilancio intermedio di liquidazione al 31 dicembre 2013 è accompagnato da attestazione di attendibilità del Dirigente preposto alla redazione dei documenti contabili societari, controfirmata dal Commissario Liquidatore. 

Le articolazioni, patrimoniale ed economica, chiudono i conti di esercizio con l'utile di € 195.971.

La Relazione sulla Gestione e la Nota Integrativa descrivono i fenomeni che hanno segnato l'esercizio 2013 ed i primi mesi del 2014, informano sui principi e criteri utilizzati nella formazione dei conti, sulle variazioni delle singole poste rispetto all'esercizio precedente, al Rendiconto degli amministratori al 14 maggio 2013 ed al Bilancio iniziale di liquidazione al 14 maggio 2013, e infine sui motivi che hanno indotto la Società ad assumere valutazioni nel periodo, resistenti, ablativo o riduttive di appostazioni nella loro consistenza finale.

Sulla Relazione e sul progetto di bilancio il Collegio esprime un giudizio senza rilievi circa la capacità informativa, la completezza e la coerenza di tali documenti: nel loro costrutto essi rappresentano illustrazioni sintetiche delle operazioni societarie che hanno avuto luogo nell'esercizio 2013.

STRETTO DI MESSINA S.p.A. in liquidazione - soggetta alla direzione e al coordinamento di ANAS S.p.A. - si avvale, ai sensi dell'art. 33 dello Statuto sociale, del controllo di una società di revisione legale dei conti.

Il Collegio testimonia di aver verificato organizzazione e adeguatezza della gestione amministrativa e contabile della Società constatandone l'idoneità a soddisfare le esigenze operative ed il presidio sul patrimonio e dà atto che il Commissario Liquidatore ha operato in conformità al Codice Civile, al quadro normativo di riferimento e alle "linee guida" emanate dal Ministro dell'economia e delle finanze di concerto con il Ministro delle infrastrutture e dei trasporti, con provvedimento interministeriale n. 20959 del 12 settembre 2013. In particolare nel corso del 2013 il Commissario Liquidatore ha proceduto:

- ponendo in essere le operazioni liquidatorie - secondo criteri di economicità, efficacia ed efficienza - volte alla salvaguardia e alla migliore valorizzazione e realizzazione delle attività sociali, nell'ambito del Piano di liquidazione approvato dall'Assemblea straordinaria degli Azionisti del 12 novembre 2013;

- definendo nei termini previsti, d'intesa con la controllante ANAS S.p.A., un Programma per il trasferimento del personale della Società ad ANAS o a sue società controllate. Il trasferimento del personale è avvenuto, in attuazione, con decorrenza 1° gennaio 2014;
- adottando idonee misure di conservazione e protezione digitale, fisica e logica, dei dati di ogni natura (elaborati relativi al Progetto, studi, pareri, documentazione legale, tecnica e amministrativa, contenuti multimediali, ecc.), assicurandone una adeguata strutturazione e classificazione nonché la concreta potenziale fruibilità di essi. Ciò principalmente al fine di preservare il "valore" dell'investimento effettuato nel Progetto del Ponte sullo Stretto iscritto nell'attivo patrimoniale di SdM;
- adottando le misure ritenute più idonee per la tutela della posizione giuridica della Società nei contenziosi attivi e passivi.

Inoltre questo Collegio:

- a. ha tenuto nel 2013 otto riunioni ai sensi dell'art. 2404 Codice civile, e una riunione nei primi mesi del 2014, alle quali hanno partecipato, quando richiesti, l'Organismo di Vigilanza di cui all'art. 6 del D. Lgs. 231/2001, il Responsabile dell'Internal Auditing nonché la Società di Revisione, sottoponendo le proprie considerazioni, ove necessario, all'attenzione del Presidente e dell'Amministratore Delegato e – dopo la messa in liquidazione – al Commissario Liquidatore, e infine trasmettendo i verbali di tali riunioni al Collegio Sindacale della Controllante;
- b. ha assistito nel 2013 alle cinque adunanze del Consiglio di Amministrazione e alle Assemblee degli Azionisti, prendendo atto del confronto di opinioni fra il Presidente, l'Amministratore Delegato e i singoli intervenuti e constatando che le deliberazioni assunte dagli organi sociali sono state rispettose della legge, dello statuto e dei principi di corretta amministrazione:

- c. ha intrattenuto incontri periodici indetti dal Commissario liquidatore per acquisire informative sul di lui operato;
- d. ha verificato l'avvenuto espletamento degli adempimenti posti in essere in attuazione delle deliberazioni adottate dal Consiglio di Amministrazione e, successivamente alla messa in liquidazione, delle determinazioni assunte dal Commissario Liquidatore e delle delibere assembleari;
- e. ha intrattenuto con la Società di Revisione Reconta Ernst & Young S.p.A. incontri di informazione e di orientamento. In particolare ha condiviso i risultati emersi dalle attività di "revisione contabile limitata" del Rendiconto sulla gestione degli amministratori al 14 maggio 2013 e dallo svolgimento di "procedure concordate" di verifica sulle principali voci del Bilancio iniziale di liquidazione al 14 maggio 2013 predisposto dal Commissario liquidatore. Il Collegio Sindacale ha inoltre riscontrato la continuità nel controllo svolto dalla Società di Revisione durante l'esercizio, raccogliendone la verifica di congruenza fra le scritture di chiusura e le risultanze del progetto di bilancio e condividendone principi, criteri e valutazioni del documento contabile anche alla luce delle operazioni di liquidazione realizzate;
- f. ha verificato impostazione e funzionamento del "Modello di organizzazione e di gestione ex D. Lgs 231/2001" e ha preso atto che nel corso del 2014 saranno effettuati gli aggiornamenti connessi, tra l'altro, ai nuovi "reati presupposto" introdotti dalla specifica legislazione;
- g. ha constatato che, nelle operazioni di carattere economico, finanziario e patrimoniale poste in essere nei rapporti infragruppo, non si è dovuto rilevare né atipicità né inusualità, né squilibri rispetto alle normali condizioni di mercato;
- h. ha promosso e raccolto un costante flusso di comunicazioni sulle vicende della vita sociale, in forza dei chiarimenti, delle precisazioni e degli elementi forniti anche ai

sensi dell'art. 2381 del Codice Civile dall'Amministratore Delegato, e successivamente, dal Commissario Liquidatore e dai preposti a funzioni d'interesse;

- i. anche tenuto conto dei richiami di informativa formulati dal revisore e illustrati al Collegio in data odierna, questo Collegio ha verificato il fondamento, l'opportunità e la completezza delle rilevazioni e dei commenti anche ai conti d'ordine, e ciò in relazione agli specifici approfondimenti effettuati dalla Società sulla scorta dei pareri giuridici e tecnico-contabili sollecitati ed acquisiti.

Nel condividere la proposta di destinazione dell'utile d'esercizio formulata dal Commissario liquidatore, si esprime all'Assemblea parere favorevole all'approvazione del bilancio intermedio di liquidazione al 31 dicembre 2013 corredato dalla Relazione sulla gestione del Commissario liquidatore.

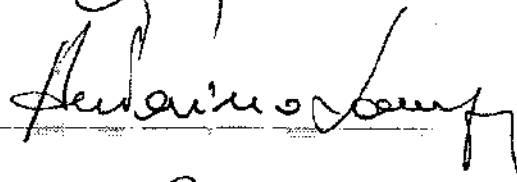
Roma, 29 maggio 2014

IL COLLEGIO SINDACALE

Dott. Lucio MARIANI - Presidente




Dott. Antonino LANZA - Sindaco effettivo



Dott. Giuseppe RUSSO - Sindaco effettivo





Regione Calabria
Via P. 22
88018 Catanzaro

Reg. 29/09/2014
Tel. 0965 32475504
www.burc.it

**Relazione della società di revisione
al sensi dell'art. 14 del D.Lgs. 27.1.2010, n. 39**

**Agli Azionisti della
Stretto di Messina S.p.A. in liquidazione**

1. Abbiamo svolto la revisione contabile del bilancio della Stretto di Messina S.p.A. in liquidazione chiuso al 31 Dicembre 2013, redatto ai sensi dell'art. 2490 del Codice Civile, che rappresenta il primo bilancio intermedio di liquidazione rispetto al bilancio finale di liquidazione di cui all'art. 2492 del Codice Civile. La responsabilità della redazione del primo bilancio intermedio di liquidazione in conformità alle norme che ne disciplinano i criteri di redazione, così come illustrati nella nota integrativa, compete al liquidatore della Stretto di Messina S.p.A. in liquidazione. E' nostra la responsabilità del giudizio professionale espresso sul primo bilancio intermedio di liquidazione e basato sulla revisione contabile.
2. Il nostro esame è stato condotto secondo i principi di revisione emanati dal Consiglio Nazionale dei Dottori Commercialisti e degli Esperti Contabili e raccomandati dalla Consob. In conformità ai predetti principi, la revisione è stata pianificata e svolta al fine di acquisire ogni elemento necessario per accertare se il primo bilancio intermedio di liquidazione sia viziato da errori significativi e se risulti, nel suo complesso, attendibile. Il procedimento di revisione comprende l'esame, sulla base di verifiche a campione, degli elementi probativi a supporto dei saldi e delle informazioni contenuti nel primo bilancio intermedio di liquidazione, nonché la valutazione dell'adeguatezza e della correttezza dei criteri contabili utilizzati e della ragionevolezza delle stime effettuate dal liquidatore. Ad integrazione di quanto sopra, poiché per effetto dello stato di liquidazione è venuto meno il postulato della continuità aziendale su cui si basano alcuni principi di redazione del bilancio ed esistono obiettive incertezze in relazione alla realizzazione dell'attivo, all'insorgenza di eventuali altri oneri di liquidazione ed al verificarsi di eventuali sopravvenienze, nello svolgimento del nostro incarico abbiamo fatto riferimento ai criteri di redazione adottati dal liquidatore nelle circostanze ed illustrati nella nota integrativa. Il suddetto esame non consente di escludere che i soci siano richiesti dal liquidatore di effettuare proporzionalmente i versamenti ancora dovuti, per il pagamento dei debiti sociali ai sensi dell'art. 2491 del Codice Civile oppure di effettuare ulteriori versamenti per il pagamento dei debiti sociali. Tale accertamento costituisce potere esclusivo del liquidatore e pertanto il mandato conferitoci esula da tale valutazione. Riteniamo che il lavoro svolto fornisca una ragionevole base per l'espressione del nostro giudizio professionale.

Il liquidatore ha allegato al primo bilancio intermedio di liquidazione il verbale delle consegne al liquidatore, la situazione dei conti al 14 maggio 2013 e il rendiconto degli amministratori sulla loro gestione relativa al periodo dal 1 gennaio 2013 al 14 maggio 2013 in conformità a quanto previsto dall'art. 2490 del Codice Civile. Inoltre, il primo bilancio intermedio di liquidazione comprende il bilancio iniziale di liquidazione. Non siamo richiesti di esprimere, e pertanto non esprimiamo, alcun giudizio professionale su tali documenti.

Il presente documento è stato redatto in conformità alle norme del D.Lgs. n. 39 del 27/1/2010 e del D.Lgs. n. 11 del 2/2/2001. Il presente documento è stato redatto in conformità alle norme del D.Lgs. n. 39 del 27/1/2010 e del D.Lgs. n. 11 del 2/2/2001. Il presente documento è stato redatto in conformità alle norme del D.Lgs. n. 39 del 27/1/2010 e del D.Lgs. n. 11 del 2/2/2001.

Per il giudizio relativo al bilancio dell'esercizio precedente, i cui dati sono presentati ai fini comparativi secondo quanto richiesto dalla legge, si fa riferimento alla relazione da noi emessa in data 20 marzo 2013.

3. A nostro giudizio, il primo bilancio intermedio di liquidazione della Stretto di Messina S.p.A. in liquidazione chiuso al 31 dicembre 2013 è conforme alle norme che ne disciplinano i criteri di redazione adottati dal liquidatore nelle circostanze ed illustrati nella nota integrativa; esso pertanto è redatto con chiarezza e rappresenta in modo veritiero e corretto la situazione patrimoniale e finanziaria ed il risultato economico della Società per l'esercizio chiuso a tale data.
4. Nella relazione sulla gestione e nella nota integrativa, a cui si rinvia per maggiori dettagli, il Commissario Liquidatore illustra le rilevanti e complesse tematiche connesse all'indenizzo della Società ai sensi dell'art. 34 decies della Legge n. 221 del 17 dicembre 2012, in conseguenza della caducazione ex lege della Convenzione con il Ministero delle Infrastrutture e dei Trasporti. A tal proposito, in continuità con le valutazioni effettuate dagli amministratori uscenti e tenuto anche conto delle interpretazioni della suddetta norma e delle tematiche ad essa connesse, formulate in pareri rilasciati da professionisti indipendenti, il Commissario Liquidatore ha ritenuto pienamente realizzabile il valore degli investimenti iscritti nel Bilancio Intermedio di Liquidazione al 31 dicembre 2013. Inoltre, coerentemente con la suddetta legge, il Commissario Liquidatore evidenzia come l'eventuale insorgenza di passività connesse alla definizione dei rapporti pendenti della Società troveranno copertura nelle risorse pubbliche individuate dalla normativa stessa.
5. La responsabilità della redazione della relazione sulla gestione, in conformità a quanto previsto dalle norme di legge, compete al liquidatore della Stretto di Messina S.p.A. in liquidazione. E' di nostra competenza l'espressione del giudizio sulla coerenza della relazione sulla gestione con il bilancio, come richiesto dalla legge. A tal fine, abbiamo svolto le procedure indicate dal principio di revisione 001 emanato dal Consiglio Nazionale dei Dottori Commercialisti e degli Esperti Contabili. A nostro giudizio la relazione sulla gestione è coerente con il bilancio d'esercizio della Stretto di Messina S.p.A. in liquidazione al 31 dicembre 2013.

Roma, 29 maggio 2014

Reconta Ernst & Young S.p.A.



Mauro Ottaviani
(Socio)

**SVILUPPO ITALIA CALABRIA S.C.P.A.
IN LIQUIDAZIONE**

**Via Calabria, 46 - ROMA
Capitale Sociale euro 1.458.165
C.C.I.A.A. Roma 1326170
p. iva e cod. fiscale 01767510785**

Società soggetta alla direzione ed al coordinamento
dell'Agenzia nazionale per l'attrazione degli investimenti e lo sviluppo d'impresa S.p.a.

Bilancio intermedio di liquidazione chiuso al 31.12.2013

***Relazione del Liquidatore dott. Eliseo Bevivino
ai sensi dell'art 2490 c.c.***

Signori Azionisti,

il 30 dicembre 2013 l'Agenzia nazionale per l'attrazione degli investimenti e lo sviluppo d'impresa S.p.a. ha trasferito la partecipazione detenuta in Sviluppo Italia Calabria Scpa in liquidazione, in misura del 100%, alla sua controllata Invitalia Partecipazioni S.p.a..

Alla stessa data l'Agenzia ha anche ceduto ad Invitalia Partecipazioni S.p.a. il credito vantato nei confronti di Sviluppo Italia Calabria Scpa in liquidazione per l'importo di € 33.644.609, proponendo il rimborso del residuo credito pari ad € 793.953 attraverso compensazione, fino a concorrenza, delle rispettive partite debitorie-creditorie.

Quanto sopra in attuazione della legge n. 296 del 27/12/2006 art. 1. Comma 461, che prevedeva che l'Agenzia dovesse predisporre un piano di riordino e dismissioni delle proprie partecipazioni societarie sulla base dei contenuti e dei termini fissati con successiva direttiva del Ministero dello Sviluppo Economico. La conseguente direttiva del Ministero dello Sviluppo Economico del 27/03/2007 ha fissato gli indirizzi del citato piano di riordino e dismissioni, prevedendo il trasferimento ad una c.d. "Società Veicolo", individuata in Invitalia Partecipazioni S.p.a., delle partecipazioni ritenute non strategiche.

Nell'Assemblea straordinaria del 17/06/2013 il dott. Cono Federico lasciava l'incarico di liquidatore di Sviluppo Italia Calabria Scpa in liquidazione e veniva deliberata la nomina del nuovo liquidatore, dott. Eliseo Bevivino, attualmente in carica, attribuendo allo stesso tutti i poteri di legge e di statuto fissando i seguenti criteri di liquidazione:



- la predisposizione, da parte del liquidatore, di un piano delle attività liquidatorie da sottoporre all'approvazione degli azionisti con l'indicazione del risultato atteso e l'eventuale richiesta di fondi che dovessero essere necessari per il pagamento dei debiti sociali;
- l'autorizzazione al liquidatore a continuare, ai soli fini della liquidazione, la gestione aziendale per l'ultimazione delle operazioni in corso, assumendo, se necessario, ulteriori impegni di spesa finalizzati unicamente al rispetto degli impegni assunti precedentemente alla messa in liquidazione.

I tempi e i modi nonché le eventuali risorse finanziarie connesse alla chiusura della liquidazione saranno definite in considerazione dell'evoluzione delle controversie in corso, in particolare modo quella relativa alla commessa "Sanità".

La Società continua ad avere la necessità di essere supportata finanziariamente dall'azionista, pur essendosi ridotta l'entità dei fabbisogni per la consistente riduzione dei costi di struttura e di gestione.

Per anticipare i tempi di chiusura sulla liquidazione e contenere ulteriormente i costi l'azionista Invitalia Partecipazioni S.p.a. dovrà valutare la eventuale fusione per incorporazione in essa di Sviluppo Italia Calabria in liquidazione.

A quest'ultimo proposito è da sottolineare che 21 dei 22 soci, molti dei quali con provvedimenti adottati dagli organi competenti, hanno manifestato la volontà di cedere la loro quota sociale. L'unico socio che non ha manifestato formalmente l'intenzione di cedere la sua quota, pari allo 0,0093% del capitale sociale, è la Co.Se.R. Calabria Scarl.

I tempi per realizzare ciò dipendono dalla determinazione di Invitalia Partecipazioni S.p.a..

Con la cessione del ramo di azienda a Settingiano Sviluppo Scarl (oggi Calabria IT) sono stati trasferiti alla stessa, a dicembre 2011, tutti i dipendenti, nonché è stato dato in gestione alla stessa, con comodato gratuito, l'incubatore di Montalto Uffugo ed è stata trasferita la sede sociale a Roma. Pertanto la società non svolge sostanzialmente attività operativa e sta concentrandosi nella gestione delle controversie, del recupero crediti e dei contenziosi del lavoro.

Nell'anno si è provveduto, secondo le indicazioni dell'Agenzia, al trasferimento degli archivi, dislocati presso gli incubatori di Montalto e Settingiano, nei pressi di Roma nei locali della Lacchi, Società che opera per il gruppo.



Nell'anno 2013 non vi sono state variazioni di rilievo nel perimetro di Sviluppo Italia Calabria in liquidazione. La Società ha conservato le partecipazioni detenute nelle Società Calpark, Gal Pollino Sviluppo, Crotone Sviluppo, Protekos mentre quelle detenute nel Calzaturificio di Luzzi, in Calù e in Naturagel, acquistate a suo tempo con risorse del fondo rotativo di venture capital, sono oggetto di contenzioso. La Società è, inoltre, parte in una serie di controversie, alcune delle quali si sono concluse nel corrente esercizio, e ha continuato a svolgere l'attività e gli adempimenti correlati alle necessità della liquidazione. Delle situazioni appena menzionate si dirà più nel dettaglio in seguito.

Si segnalano, al fine di analizzare l'andamento della gestione ed il profilo di rischio dell'azienda, l'aggiornamento relativo ai contenziosi in essere, le azioni intraprese per realizzare le poste dell'attivo e le informazioni relative alla definizione del fondo per oneri della liquidazione.

In merito ai contenziosi sulle partecipazioni si informa che, con sentenza in data 20 dicembre 2010, è stata trasferita ai soci della Calù S.p.a. in fallimento, Misasi Maurizio e Zicarelli Roberto, la partecipazione azionaria di Sviluppo Italia Calabria in seno alla citata Società e, per gli effetti, quest' ultimi sono stati condannati a pagare la somma di € 203.561 oltre gli interessi e le spese di lite, liquidati in € 5.676, e gli accessori di legge. Avverso la citata sentenza è stato proposto appello e nella udienza del 27 luglio 2011 la causa è stata rinviata per le precisazioni delle conclusioni al 24 marzo 2015. Nell'analogo procedimento instaurato nei confronti di Bellinvia Rocco e Carmelo, soci della Naturagel S.r.l., con sentenza in data 8 giugno 2011 (corretta, su richiesta di Sviluppo Italia Calabria, dal Tribunale di Cosenza con sentenza del 12 luglio 2012 nella parte relativa alla indicazione della somma cui sono stati condannati Bellinvia Rocco e Carmelo ammontante ad € 922.782 anziché, come erroneamente indicato, ad € 9.122.782) la partecipazione azionaria di Sviluppo Italia Calabria in seno alla citata Società è stata trasferita a Bellinvia Rocco e Carmelo, i quali sono stati condannati a pagare la somma di € 912.783, oltre interessi e spese di lite, liquidati in € 9.019 e accessori di legge. La sentenza correttiva è stata trasmessa dalla Cancelleria del Tribunale di Cosenza all'Agenzia delle Entrate che non ha ancora emesso avviso di pagamento dell'imposta di registro. La sentenza è passata in giudicato il 26 giugno 2013.

Per quanto attiene la partecipazione nel Calzaturificio di Luzzi S.p.a. in fallimento, con sentenza del 20/04/11 la partecipazione azionaria è stata trasferita ai soci, i quali sono stati condannati a pagare la somma di € 195.756 più interessi. La sentenza è stata appellata. La Corte d'Appello di Catanzaro ha sospeso la provvisoria esecutività della sentenza di condanna e ha rinviato all'udienza del 09/02/2016.

I contenziosi relativi ai "Lavori in corso su ordinazione" interessano, principalmente, la commessa "Sanità L.R. 11/01" e i progetti "Keen" (Knowledge-Based extended enterprice) e "Mente" (Managment of integrated



enterprice), per i quali si ritiene, confortati in ciò dall'avviso espresso dallo Studio legale Vinti & Associati, che non esistano rischi sul recupero dei relativi crediti. Tutte le altre voci sono state prudentemente svalutate con apposito Fondo, eccezion fatta per la "Misura 1 Agricoltura" e per la "Ricerca Assessorato Formazione", per le quali si è in attesa dell'approvazione dei relativi rendiconti da parte della Regione Calabria, già più volte sollecitata.

Con riferimento in particolare alla "Misura 2.1 Formazione" del Programma Operativo Plurifondi 94/99 della Regione Calabria (di seguito POP Calabria 94/99), con lettera del 22/07/13 la Regione Calabria difronte ad un finanziamento iniziale di € 1.799.852 ha riconosciuto costi sostenuti da Sviluppo Italia Calabria Scpa in liquidazione per € 1.152.828.

Con lettera del 26/09/13 Sviluppo Italia Calabria Scpa in liquidazione ha rappresentato alla Regione Calabria di avere sostenuto e rendicontato per la Misura in esame spese pari ad € 1.571.085.

Si è in attesa di una risposta da parte della Regione Calabria.

Sui contenziosi appena citati e su altri nei quali la Società è parte si dirà più dettagliatamente nel seguito della Relazione.

La Società ha a suo tempo incaricato lo Studio legale Chirillo per procedere al recupero di alcuni crediti per l'attività di assistenza tecnico progettuale svolta da Sviluppo Italia Calabria a vantaggio soprattutto di Enti pubblici per ottenere il contributo statale a carico del fondo per l'occupazione dei lavoratori socialmente utili. Anche sui contenziosi formatisi a seguito dell'opposizione ai decreti ingiuntivi da parte degli Enti locali si dirà in seguito.

E' proseguita l'azione per il recupero dei numerosi crediti, alcuni di notevole importo, vantati dalla Società.

Sulla voce Fornitori al 31 dicembre 2013 non esistono contenziosi, tranne alcuni riferiti a servizi per la Sanità (si tratta di opposizioni esperite dalla Società avverso decreti ingiuntivi con richiesta di pagamenti, di cui si dirà in seguito) per i quali è in corso la causa principale contro la Regione Calabria.

I contenziosi instaurati innanzi al Giudice del lavoro da parte del personale riguardano ex collaboratori a tempo determinato ed indeterminato, i quali hanno chiesto il riconoscimento, in relazione alle mansioni svolte, di un diverso inquadramento.



Vi è inoltre un contenzioso di un ex dipendente nei cui confronti è stato adottato, nel dicembre 2009 un provvedimento di licenziamento.

Per i contenziosi in questione, di cui si dirà nel seguito, sono stati accantonati fondi che si ritiene sufficientemente congrui.

I dati di sintesi che di seguito si forniscono sono, per quanto concerne l'esercizio chiuso al 31 dicembre 2013, direttamente riconducibili al bilancio stesso e corrispondono alle scritture contabili, così come i dati riferiti agli esercizi precedenti i quali sono stati desunti dai corrispondenti bilanci di esercizio regolarmente approvati a cui direttamente sono riconducibili.

PERSONALE

Al 31 dicembre 2013 la Società non dispone di alcuna unità di personale. Come Vi è noto, per effetto della cessione, con decorrenza 1 dicembre 2011, del ramo d'azienda alla Settingiano Sviluppo Scarl i 132 dipendenti all'epoca in servizio presso Sviluppo Italia Calabria sono stati trasferiti alla citata Settingiano Sviluppo, (ora Calabria Impresa & Territori). Per effetto di ciò le incombenze dell'attività di liquidazione sono state svolte dal liquidatore unico, il quale si è avvalso della collaborazione di personale messo a disposizione dalla controllante Invitalia e, dal 1 marzo 2012, della consulenza del Generale della Guardia di Finanza a riposo Castore Palmerini, già componente del Collegio dei liquidatori di Sviluppo Italia Calabria.

CONTENZIOSI IN CORSO

SANITA' L.R. 11/01

1. Sviluppo Italia Calabria c/ Regione Calabria – Tribunale civile di Catanzaro – R.G. n. 3284/2008

In data 6 agosto 2008 la Società ha provveduto a notificare alla Regione Calabria un atto di citazione con il quale ha chiesto al Giudice del Tribunale Ordinario di Catanzaro l'accoglimento delle seguenti conclusioni: "Piaccia all'Ilmo Giudice del Tribunale adito, ogni contraria istanza respinta e disattesa, così disporre: 1) nel merito, in via principale, accertare e dichiarare l'inadempimento dell'ente regionale convenuto alle obbligazioni di cui alla Convezione del 6 agosto 2002, e, per l'effetto, condannare la Regione Calabria al pagamento in favore di Sviluppo Italia Calabria della somma di € 6.882.992,02 o della diversa somma che verrà accertata in corso di giudizio o che risulterà di giustizia, oltre agli interessi moratori ai sensi e per gli effetti di cui al D. Lgs. n.



231/02 dal giorno in cui avrebbero dovuto essere effettuati i singoli pagamenti sino al saldo; 2) sempre nel merito, accertare e dichiarare il diritto di Sviluppo Italia Calabria ad essere garantita e così manlevata dalla Regione Calabria da ogni e qualsiasi conseguenza pregiudizievole derivante alla prima in conseguenza e ragione degli inadempimenti dell'ente regionale convenuto agli obblighi assunti in forza della Convenzione del 6 agosto 2002, e, per l'effetto, condannare la Regione Calabria al pagamento di tutte le somme che la Società dovesse essere costretta a corrispondere a soggetti terzi in conseguenza delle previsioni di cui alla summenzionata Convenzione, con particolare riferimento ai rapporti con i soggetti beneficiari individuati nei tre bandi indicati in narrativa; 3) in ogni caso, sempre nel merito, accertare e dichiarare che Sviluppo Italia Calabria ha diritto al risarcimento dei danni patiti e patendi, anche ai sensi dell'art. 1226 c.c. e, per l'effetto, condannare la Regione Calabria alla corresponsione in favore della stessa Sviluppo Italia Calabria della complessiva somma di € 2.600.000 ovvero della diversa somma che verrà accertata in corso di giudizio o che risulterà di giustizia, oltre agli interessi legali ed alla rivalutazione monetaria dal giorno del sofferto pregiudizio sino all'effettivo soddisfo. Con vittoria di spese, diritti ed onorari del giudizio”.

La causa così introdotta (R.G. n. 3284/2008) è stata assegnata al Giudice Dott.ssa Di Girolamo la quale, in occasione dell'udienza di prima comparizione e trattazione del 19 dicembre 2008, ha assegnato alle parti i termini di cui all'art. 183, VI comma, c.p.c. ed ha rinviato la causa al 23 giugno 2009.

La Società, in occasione della prima memoria ex art. 183, VI comma, c.p.c., ha, fra l'altro, avanzato istanza ex art. 186 bis e/o ter c.p.c. al fine di ottenere il pagamento dalla Regione Calabria delle somme di cui alla seconda rendicontazione finanziaria ufficialmente trasmessa all'ente regionale convenuto nel mese di marzo 2008.

Riguardo all'esito del giudizio, si rileva che la Regione non ha contestato la debenza (o meno) delle somme richieste e né l'espletamento da parte di Sviluppo Italia Calabria delle attività connesse alla Convenzione di cui al 6 agosto 2002; ed invero, sono state avanzate eccezioni afferenti il difetto di legittimazione del Presidente della Regione alla firma della Convenzione del 6 agosto 2002, nonché in ordine alla sussistenza dei requisiti relativi alla legittimità dell'affidamento diretto in favore di Sviluppo Italia Calabria.

In data 20 giugno 2009, il Tribunale di Catanzaro ha respinto l'istanza ex art. 186 bis e/o ter c.p.c., rinviando la causa per la precisazione delle conclusioni all'udienza del 21 giugno 2011.

Successivamente, Sviluppo Italia Calabria ha depositato, in data 7 novembre 2009, una istanza di revoca dell'ordinanza emessa il 20 giugno 2009, reiterando la richiesta di emissione del provvedimento ex art. 186 bis e/o ter c.p.c.. In data 2 marzo 2010, il Giudice ha, quindi, fissato l'udienza per la comparizione delle parti al 12 ottobre 2010. A tale udienza, udite le ragioni delle parti, il Giudice si è riservato di decidere sull'istanza ex art. 186 bis e/o ter c.p.c..



Con ordinanza del 13 marzo 2011 il Giudice ha respinto la sopra indicata istanza, ritenendo non sussistenti i presupposti di legge e ha rinviato la causa all'udienza del 25 novembre 2011 per la precisazione delle conclusioni. A tale udienza, in ragione della assenza del Giudice, la causa è stata rinviata al 28 marzo 2014.

Sviluppo Italia Calabria ha quindi depositato in data 7 dicembre 2011 istanza di anticipazione di udienza che, in accoglimento della stessa, è stata fissata al 12 marzo 2013 e, in tale udienza, ulteriormente rinviata al 21 giugno 2013 per la precisazione delle conclusioni e successivamente rinviata prima al 13 dicembre 2013 e poi al 11 aprile 2014.

Allo stato non è possibile una previsione sull'esito della controversia.

CONTENZIOSI CONNESSI ALLA SANITA' - IN ESSERE

1. Sviluppo Italia Calabria / Villa Verde S.r.l. – Tribunale di Cosenza – R.G. 1474/09 – opposizione a decreto ingiuntivo.

Con atto di citazione in opposizione a decreto ingiuntivo è stata proposta da Sviluppo Italia Calabria formale opposizione avverso il decreto n. 55/09 con il quale il Giudice del Tribunale di Cosenza ha ingiunto alla Società e, in solido, alla Regione Calabria il pagamento, in favore della Villa Verde, della somma di € 15.214 al lordo della ritenuta d'acconto "oltre interessi come richiesti sino all'effettivo soddisfo, oltre spese della procedura che liquida in € 93 per spese, € 350 per diritti ed € 200 per onorari, oltre IVA e CAP come per legge". La causa così introdotta è stata assegnata al Giudice Dott. Sammarro.

Contestualmente anche la Regione Calabria ha notificato a Villa Verde opposizione a decreto ingiuntivo. La causa è stata assegnata ad altro giudice, la dott.ssa Viteritti, che ha fissato la prima udienza per il giorno 26 gennaio 2010.

Il Giudice dott. Sammarro, in occasione dell'udienza di prima comparizione e trattazione del 7 luglio 2009, ha disposto la trasmissione degli atti al Presidente di Sezione affinché decidesse sull'istanza di riunione del procedimento con quello promosso dalla Regione Calabria avente r.g. 1432/09 e assegnato, come appena detto, alla dott.ssa Viteritti. All'udienza del 26 gennaio 2010, la dott.ssa Viteritti si è riservata di decidere sulla riunione della procedura a quella pendente tra la Regione Calabria e Villa Verde (relativa all'opposizione allo stesso decreto ingiuntivo) nonché di decidere sulla richiesta di sospensione ex art. 295 c.p.c. ed, eventualmente, sulla richiesta di provvisoria esecuzione. A scioglimento della riserva assunta, all'udienza del 26 gennaio 2010, il Giudice ha disposto la riunione del procedimento a quello promosso dalla Regione Calabria in opposizione allo stesso decreto ingiuntivo, rinviando la causa all'udienza del 16 marzo 2010.

A quest'ultima udienza, il Giudice ha rinviato il giudizio al 20 settembre 2010 per acquisire il fascicolo del monitorio e per pronunciarsi sulle richieste di sospensione del giudizio e di provvisoria esecuzione.



All'udienza del 20 settembre 2010, il Giudice si è riservato sulla richiesta di provvisoria esecuzione del decreto ingiuntivo opposto e sulla sospensione del giudizio ex art. 295 c.p.c. A scioglimento della riserva assunta all'udienza del 20 settembre 2010, il Giudice ha rinviato la causa al 2 maggio 2011 per valutare la tempestività della costituzione delle opposenti alla luce della recente pronuncia della Cassazione.

All'udienza del 2 maggio 2011, Sviluppo Italia Calabria ha depositato una nota relativa alla suindicata questione e il Giudice ha rinviato al 31 ottobre 2011 per l'acquisizione del fascicolo del monitorio e per la decisione sulle istanze avanzate dalle parti. A tale udienza, Sviluppo Italia Calabria ha insistito sulla istanza di sospensione e per il rigetto dell'eccezione di improcedibilità; nel merito, in subordine, ha chiesto i termini ex art. 183 c.p.c.. Controparte ha, invece, chiesto un rinvio per la precisazione delle conclusioni.

A scioglimento della riserva assunta in udienza, il Giudice, con provvedimento del 5 dicembre 2011, ha rigettato l'istanza di sospensione del giudizio ex art. 295 c.p.c. avanzata da Sviluppo Italia Calabria e quella di provvisoria esecuzione del decreto ingiuntivo opposto e ha concesso i termini ex art. 183, fissando l'udienza per l'acquisizione dei mezzi istruttori al 28 maggio 2012. A tale udienza, non avendo la controparte ricevuto la comunicazione dell'ordinanza di scioglimento della riserva, ha chiesto la riammissione nei termini che è stata concessa con contestuale rinvio dell'udienza al 7 gennaio 2013.

All'udienza del 7 gennaio 2013 la Casa di cura Villa Verde ha riproposto l'istanza di concessione della provvisoria esecuzione del decreto ingiuntivo, peraltro già in precedenza rigettata, e ha chiesto l'interrogatorio formale del legale rappresentante di Sviluppo Italia Calabria su fatti e circostanze già documentati. Alle richieste in questione la difesa della Società si è opposta ed il Giudice si è riservato di decidere.

Con ordinanza del 11 marzo 2013 il Giudice, a scioglimento della riserva, ha fissato l'udienza per la precisazione delle conclusioni prima al 10 febbraio 2014 e poi al 23 febbraio 2015.

Allo stato non è possibile una previsione sull'esito della controversia.

La Società ha accantonato a Fondo Rischi un importo pari al 50% della somma dovuta (€ 7.607) per far fronte ad eventuali esborsi.

2. Sviluppo Italia Calabria / Casa di Cura S. Lucia S.r.l. – Tribunale di Cosenza – R.G. 3162/09 – opposizione a decreto ingiuntivo.

Con atto di citazione in opposizione a decreto ingiuntivo è stata proposta da Sviluppo Italia Calabria formale opposizione avverso il decreto n. 521/09 con il quale il Giudice del Tribunale di Cosenza ha ingiunto alla Società il pagamento in favore della Casa di Cura S. Lucia della somma di € 17.154 "oltre interessi come richiesti sino all'effettivo soddisfo, oltre spese della procedura che liquida in € 93 per spese, € 353 per diritti ed € 200 per onorari, oltre IVA e CAP come per legge".



La causa così introdotta è stata assegnata al Giudice Dott.ssa Viteritti che, in occasione dell'udienza di prima comparizione e trattazione del 1 dicembre 2009, si è riservata di decidere in ordine alla chiamata in causa della Regione Calabria.

Successivamente, a scioglimento della riserva, in data 8 gennaio 2010, il Giudice ha emesso ordinanza con cui ha concesso a Sviluppo Italia Calabria i termini sino al 13 febbraio 2010 per la citazione della Regione Calabria (alla quale tuttavia l'opposizione era già stata notificata) ed ha fissato l'udienza successiva al 5 ottobre 2010.

In data 2 febbraio 2010, Sviluppo Italia Calabria ha provveduto a notificare nuovamente l'atto di citazione in opposizione per chiamata di terzo alla Regione Calabria.

All'udienza del 5 ottobre 2010, si è costituita in giudizio la Regione Calabria; la Casa di Cura S. Lucia ha chiesto la concessione della provvisoria esecutività del decreto ingiuntivo a cui Sviluppo Italia Calabria si è opposta insistendo affinché il Giudice, preventivamente, si pronunciasse sulla istanza di sospensione del giudizio ex art. 295 c.p.c. presentata dalla Società. Il Giudice si è riservato di decidere e, con ordinanza, ha rinviato l'udienza all'8 febbraio 2011 per consentire alle parti di dedurre in ordine alla questione dei termini per la costituzione dell'opponente nel giudizio di opposizione a decreto ingiuntivo.

All'udienza dell'8 febbraio 2011, Sviluppo Italia Calabria ha depositato note sulla predetta questione chiedendo la rimessione in termini ai sensi dell'art. 153 c.p.c., ed insistendo, comunque, sulla dichiarazione di ammissibilità del procedimento instaurato. Il Giudice, con ordinanza depositata il 23 marzo 2011, ha rigettato la richiesta di provvisoria esecuzione del decreto ingiuntivo e ha, altresì, respinto la domanda, avanzata da Sviluppo Italia Calabria, di sospensione del giudizio ex art. 295 c.p.c. in attesa di definizione del giudizio pendente tra Sviluppo Italia Calabria e la Regione Calabria innanzi il Tribunale di Catanzaro, e rinviato la causa all'udienza dell'11 ottobre 2011. A tale udienza, il Giudice, nonostante la reiterata richiesta della Società di revoca dell'ordinanza e sospensione del giudizio, ha invitato le parti a precisare le conclusioni circa la sussistenza dei requisiti di litispendenza e di continenza, assegnando i termini per le conclusioni e le repliche.

Con ordinanza del 1 marzo 2012, il Giudice, preso atto delle conclusioni rassegnate dalla Regione Calabria, ha rimesso la causa sul ruolo ritenendo necessario attendere la conclusione del procedimento pendente tra Sviluppo Italia Calabria e la Regione Calabria dinanzi al Tribunale di Catanzaro e ha rinviato la causa all'udienza del 25 settembre 2012 nella quale udienza ha disposto un ulteriore rinvio della causa al 27 maggio 2014 in attesa dell'esito della decisione del Tribunale di Catanzaro sulla controversia "madre".

Allo stato non è possibile una previsione sull'esito della controversia che dipende dalla definizione del giudizio contro la Regione Calabria.



La Società ha accantonato a Fondo Rischi un importo pari al 50% della somma dovuta (€ 8.577) per far fronte ad eventuali esborsi.

3. Sviluppo Italia Calabria / Comunità Progetto Sud Onlus – Tribunale di Lamezia Terme – R.G. 3265/09 – opposizione a decreto ingiuntivo.

Con atto di citazione in opposizione a decreto ingiuntivo è stata proposta da Sviluppo Italia Calabria formale opposizione avverso il decreto n. 217/09 con il quale il Giudice del Tribunale di Lamezia Terme ha ingiunto alla Società il pagamento in favore della Comunità Progetto Sud della somma di € 7.877 "oltre interessi legali dalla domanda sino al saldo, nonché le spese della procedura che liquida in € 93 per spese, € 170 per diritti ed € 340 per onorari, oltre al rimborso forfettario delle spese generali, IVA e CNAP come per legge".

La causa così introdotta è stata assegnata al Giudice Dott. Trapuzzato.

Il Giudice, in occasione dell'udienza di prima comparizione e trattazione del 21 dicembre 2009, verificata la regolare notifica dell'atto di citazione in opposizione alla ricorrente, si è riservato di decidere in ordine alla chiamata in causa della Regione Calabria (a cui, peraltro, era già stata notificata la citazione in opposizione) concedendo all'uopo il termine di trenta giorni per note relative alla medesima chiamata in giudizio.

In data 23 dicembre 2009, Sviluppo Italia Calabria ha depositato le predette note con cui ha ribadito le ragioni della chiamata in giudizio della Regione Calabria.

Con provvedimento del 10 febbraio 2010, il Giudice, a scioglimento della riserva, ha disposto, ai sensi dell'art. 38, comma 2, c.p.c., la cancellazione della causa dal ruolo in ragione dell'adesione della Comunità Progetto Sud all'eccezione avanzata da Sviluppo Italia Calabria di incompetenza territoriale del Tribunale di Lamezia Terme che aveva emesso il decreto ingiuntivo opposto ed ha, per l'effetto, provveduto a revocare il decreto in questione.

Pertanto, allo scopo di evitare l'estinzione del giudizio e che il decreto ingiuntivo divenisse definitivamente esecutivo, Sviluppo Italia Calabria ha provveduto ai sensi del predetto art. 38 c. 2, c.p.c. a riassumere entro il termine di tre mesi dalla comunicazione dell'ordinanza il giudizio dinanzi al Tribunale di Cosenza, ritenuto dalle parti competente.

Conseguentemente, con atto di riassunzione notificato il 23 aprile 2010 alla Comunità Progetto Sud e alla Regione Calabria, Sviluppo Italia Calabria ha riassunto il giudizio precedentemente incardinato dinanzi al Tribunale di Lamezia Terme affinché lo stesso volesse pronunciare definitivamente la nullità/inefficacia del decreto per incompetenza del giudice che lo ha emesso nonché accertare l'inesigibilità del credito in esso contenuto.

La causa è stata assegnata al Giudice dott. Sammarro e la prima udienza è stata fissata per il 2 novembre 2010.

A tale udienza, la Regione Calabria non si è costituita ed il Giudice ha rinviato la causa all'udienza del 12 aprile 2011 per l'acquisizione del fascicolo detenuto presso il Tribunale di Lamezia Terme.

Ciò nondimeno, nelle more del predetto giudizio instaurato con l'atto di riassunzione, il 27 aprile 2010 la Comunità Progetto Sud ha notificato all'esponente un nuovo decreto ingiuntivo, emesso dal Tribunale di Cosenza in data 22 marzo 2010, per l'importo di € 7.877 oltre spese, diritti ed onorari, avente dunque ad oggetto la medesima pretesa precedentemente avanzata ed opposta da Sviluppo Italia Calabria.

Per tale ragione, Sviluppo Italia Calabria ha notificato alla Comunità Progetto Sud e alla Regione Calabria l'atto di opposizione al citato decreto ingiuntivo con il quale è stata chiesta, in via preliminare, la riunione ex art. 273 c.p.c. di tale giudizio con quello riassunto da Sviluppo Italia Calabria con atto ex art. 38, comma 2, c.p.c. ed iscritto a ruolo con il n. 1798/10.

Con comparsa di costituzione e risposta depositata l'11 novembre 2010, la Comunità Progetto Sud si è costituita chiedendo, anch'essa, la riunione del giudizio con quello di riassunzione portante numero r.g. 1798/10.

All'udienza di prima comparizione delle parti fissata per il 3 dicembre 2010, la Regione non si è costituita ed il Giudice ha rimesso gli atti al Presidente per la riunione dei due procedimenti pendenti dinanzi al Tribunale di Cosenza.

All'udienza del 31 gennaio 2011, il Presidente di Sezione ha riunito la causa iscritta al n. 2480/10 a quella recante il n. 1798/10 la cui udienza si è tenuta il 12 aprile 2011 dinanzi al Giudice Sammarro. Alla citata udienza il Giudice Sammarro ha autorizzato la chiamata in causa della Regione Calabria, cui è stato notificato l'atto di chiamata in giudizio per l'udienza del 13 dicembre 2011 nella quale si è costituita la Regione Calabria ed il Giudice, in applicazione dell'art. 296 c.p.c., ha sospeso il giudizio per tre mesi, rinviando il prosieguo al 12 giugno 2012. A tale udienza il Giudice ha rinviato la causa al 16 giugno 2015 per la precisazione delle conclusioni.

Allo stato non è possibile una previsione sull'esito della controversia.

La Società ha accantonato a Fondo Rischi un importo pari al 50% della somma dovuta (€ 3.938) per far fronte ad eventuali esborsi.

4. Sviluppo Italia Calabria / Laboratorio Volante S.r.l. - Tribunale di Crotona - R.G. 2342/09 - opposizione a decreto ingiuntivo.

Con atto di citazione in opposizione a decreto ingiuntivo è stata proposta da Sviluppo Italia Calabria formale opposizione avverso il decreto n. 340/09 con il quale il Giudice del Tribunale di Crotona ha ingiunto alla Società il pagamento in favore del Laboratorio Volante della somma di € 10.517,14 *oltre interessi legali dal



diritto al soddisfo, nonché le spese della procedura che si liquidano in € 662, di cui € 110 per spese, € 382 per diritti ed € 170 per onorari, oltre rimborso per spese generali, IVA e CPA".

La causa così introdotta è stata assegnata al Giudice Dott. Bloise.

L'udienza di prima comparizione e trattazione è stata fissata all'11 febbraio 2010.

A tale udienza il Giudice, rilevando essere preliminare alla pronuncia in ordine alla provvisoria esecuzione del decreto ingiuntivo la richiesta avanzata da Sviluppo Italia Calabria di sospensione del giudizio ex art. 295 c.p.c. in attesa dell'esito del contenzioso pendente tra la stessa Sviluppo Italia Calabria e la Regione Calabria dinanzi al Tribunale di Catanzaro, ha concesso alle parti i termini di cui all'art. 183, comma 6, c.p.c. ed ha rinviato l'udienza al 30 giugno 2010.

A scioglimento dell'udienza del 30 giugno 2010, il Giudice si è riservato in ordine all'istanza di concessione della provvisoria esecuzione.

Con ordinanza del 22 luglio 2010, ha rigettato la richiesta di concessione della provvisoria esecuzione ed ha rinviato la causa all'udienza del 13 gennaio 2011. A tale udienza, si è riservato in ordine alla sospensione del giudizio ex art. 295 c.p.c..

A scioglimento della riserva, con ordinanza in data 18 febbraio 2011, il Giudice ha disposto la sospensione del giudizio in attesa che venga definito il giudizio pendente innanzi al Tribunale di Catanzaro tra Sviluppo Italia Calabria e la Regione Calabria.

La Società ha accantonato a Fondo Rischi un importo pari al 50% della somma dovuta (€ 5.258) per far fronte ad eventuali esborsi.

5. Sviluppo Italia Calabria / Casa di Cura Borgo dei Mastri – Tribunale di Cosenza – R.G. 4268/10 – giudizio di cognizione ordinaria.

Con atto di citazione notificato in data 13 ottobre 2010 a Sviluppo Italia Calabria e alla Regione Calabria, la Casa di cura Borgo dei Mastri S.r.l. ha chiesto al Tribunale di Cosenza di "accertare e dichiarare il diritto della Casa di Cura Borgo dei Mastri S.r.l. alla corresponsione da parte degli enti convenuti delle agevolazioni previste dalla L.R. n. 11/2001, per la somma di € 16.120 riconosciuta quale contributo pari al 50% dell'importo complessivo ammesso, oltre interessi legali maturati e maturandi dal sorgere del diritto sino al soddisfo, e per l'effetto la condanna, in solido, della Regione Calabria e di Sviluppo Italia Calabria al pagamento delle somme suindicate in favore della Casa di cura Borgo dei Mastri S.r.l., citando le medesime parti per l'udienza del 10 gennaio 2011.

La causa così introdotta è stata assegnata al Giudice Dott. Palama e l'udienza di prima comparizione e trattazione è stata fissata al 7 febbraio 2011.



Con comparsa di costituzione e risposta depositata il 27 dicembre 2010, Sviluppo Italia Calabria ha in via preliminare chiesto di accertare la propria carenza di legittimazione passiva; nel merito di rigettare la domanda avversa in quanto infondata e di accertare che la Regione è essa sola tenuta alla corresponsione delle somme richieste dalla Casa di cura; in via subordinata, di accertare e dichiarare il diritto di Sviluppo Italia Calabria ad essere integralmente garantita e manlevata dalla Regione per qualsiasi conseguenza pregiudizievole derivante dalla pretesa della Casa di cura e per l'effetto condannare la Regione al pagamento delle somme che risultassero dovute alla Casa di cura e, in ogni caso, di sospendere il procedimento in questione ai sensi dell'art. 295 c.p.c. in attesa della definizione del procedimento pendente innanzi al Tribunale di Catanzaro tra Sviluppo Italia Calabria e la Regione Calabria.

All'udienza del 7 febbraio 2011, si è costituita la Regione Calabria depositando la propria comparsa di costituzione e risposta. Il Giudice, sciogliendo la riserva, ha rigettato l'istanza di sospensione del procedimento ed ha fissato l'udienza per il giorno 11 ottobre 2011 per decidere sulla richiesta di manleva formulata dalla Società. A tale ultima udienza, Il Giudice, nonostante la richiesta di Sviluppo Italia Calabria di revoca dell'ordinanza e sospensione del giudizio, ha rinviato la causa al 24 aprile 2012 con termine per la presentazione di memorie ex art. 183. La causa, nell'udienza del 24 aprile 2012, è stata rinviata all'11 marzo 2014 per la precisazione delle conclusioni.

La Società ha accantonato a Fondo Rischi un importo pari ad € 5.584 per far fronte ad eventuali esborsi.

6. Sviluppo Italia Calabria / Dott. Santo Scarpelli – Tribunale di Cosenza – R.G. 3206/2010 – opposizione a decreto ingiuntivo.

Con atto di citazione in opposizione a decreto ingiuntivo è stata proposta da Sviluppo Italia Calabria formale opposizione avverso il decreto n. 671/10 con il quale il Giudice del Tribunale di Cosenza ha ingiunto alla Società il pagamento in favore del dott. Santo Scarpelli della somma di € 177.014, al lordo della ritenuta d'acconto "oltre agli interessi legali dal 5 dicembre 2009 sino al saldo, spese e competenze del procedimento che liquida in € 258 per spese, € 701 per diritti ed € 1.000 per onorari, oltre rimborso per spese generali, IVA e CPA".

La causa così introdotta è stata assegnata al Giudice Dott.ssa Curci. L'udienza di prima comparizione e trattazione è stata fissata al 3 febbraio 2011. A tale udienza il Giudice si è riservato sulla richiesta di provvisoria esecuzione nonché sulle istanze di Sviluppo Italia Calabria di chiamata in causa della Regione e di sospensione del procedimento. Sciogliendo la riserva, il Giudice, con ordinanza datata 18 marzo 2011, ha autorizzato la Società a chiamare in causa la Regione Calabria che vi provvedeva con atto notificato il 5 aprile 2011.



Alla udienza del 27 ottobre 2011 si è costituita la Regione e Sviluppo Italia Calabria ha ribadito la richiesta di sospensione del procedimento ex art. 295 opponendosi alla concessione della provvisoria esecutività del decreto ingiuntivo. Il Giudice si è riservato la decisione.

Il 19 gennaio 2012 il Giudice, a scioglimento della riserva, ha rigettato la richiesta di provvisoria esecutività del decreto ingiuntivo e ha rinviato il giudizio all'udienza del 7 marzo 2013 per la precisazione delle conclusioni. A tale udienza la controparte ha insistito per l'ammissione delle proprie richieste istruttorie alle quali la difesa di Sviluppo Italia Calabria si è opposta. Il Giudice si è riservata la decisione.

A scioglimento della riserva, respinta ogni istanza, il Giudice ha rinviato la causa per la precisazione delle conclusioni al 15 gennaio 2015.

Allo stato non è possibile una previsione sull'esito della controversia.

Risulta accantonato a Fatture da ricevere l'importo complessivo.

7. Sviluppo Italia Calabria / Dott. Francesco Berardelli – Tribunale di Cosenza – R.G. 1710/2012 – opposizione a decreto ingiuntivo.

Agli esposti contenziosi connessi alla "commessa sanità", nel corso dell'esercizio se n'è aggiunto un altro azionato, con ricorso del 9 ottobre 2011, dal Dott. Francesco Berardelli. Il Tribunale di Cosenza, con decreto n. 1738/11 del 21 dicembre 2011, ha ingiunto a Sviluppo Italia Calabria il pagamento in favore del Berardinelli della somma di € 5.200 "oltre agli interessi legali dal 15 gennaio 2008 fino al soddisfo nonché le spese e competenze della procedura.

Sviluppo Italia Calabria si è opposta a tale decreto ingiuntivo con atto di citazione notificato il 14 marzo 2012. La causa così introdotta è stata assegnata al Giudice dott.ssa Misasi e l'udienza di prima comparizione e trattazione è stata fissata al 27 settembre 2012. A tale udienza si è costituita la Regione Calabria e Sviluppo Italia Calabria ha chiesto la sospensione del procedimento in attesa del giudizio sulla "causa madre" pendente innanzi al Tribunale di Catanzaro. Il Giudice si è riservato di decidere.

Con provvedimento del 1 ottobre 2012, reso a scioglimento della riserva assunta, il Giudice ha rigettato l'istanza di sospensione del giudizio e sollevato il problema dell'eventuale continenza tra i giudizi, rinviando al 4 aprile 2013 per l'udienza istruttoria e concedendo alle parti i termini di cui all'art. 138 c.p.c., termine entro il quale Sviluppo Italia Calabria ha depositato le proprie memorie.

All'udienza del 4 aprile 2013 il Giudice ha rinviato la causa al 13 marzo 2014 per la precisazione delle conclusioni.

A scioglimento della riserva, respinta ogni istanza, il Giudice ha rinviato la causa per la precisazione delle conclusioni al 15 gennaio 2015.

Allo stato non è possibile una previsione sull'esito della controversia.



CONTENZIOSI CONNESSI ALLA SANITA' - CESSATI

1. Sviluppo Italia Calabria / Casa di Cura Villa Elisa S.p.A. - Tribunale di Palmi - sede distaccata di Cinquefrondi - opposizione a decreto ingiuntivo.

Con atto di citazione in opposizione a decreto ingiuntivo è stata proposta da Sviluppo Italia Calabria formale opposizione avverso il decreto n. 119/09 con il quale il Giudice del Tribunale di Palmi, sede distaccata di Cinquefrondi, ha ingiunto alla Società il pagamento in favore della Casa di Cura Villa Elisa della somma di € 33.951 "oltre interessi legali dal dovuto sino al saldo, nonché le spese della procedura che liquida in complessivi € 1.019, di cui € 178 per spese, € 506 per diritti ed € 335 per onorari, oltre al rimborso forfettario delle spese generali, IVA e CPA".

La causa così introdotta è stata assegnata al Giudice Dott. Salvati, il quale, in occasione dell'udienza di prima comparizione e trattazione del 27 gennaio 2010, ha rinviato l'udienza al 9 marzo 2010 per consentire a Sviluppo Italia Calabria il deposito della cartolina postale attestante l'avvenuta notifica dell'atto di citazione in opposizione per la chiamata di terzo alla Regione Calabria.

All'udienza al 9 marzo 2010, Sviluppo Italia Calabria ha provveduto a depositare la cartolina attestante l'avvenuta notifica alla Regione; ciò nondimeno il Giudice ha ritenuto di riservarsi in merito alla chiamata in giudizio della Regione Calabria benché l'atto di opposizione fosse stato già notificato tempestivamente alla stessa e, con ordinanza del 13 marzo 2010, ha dichiarato la contumacia della Regione Calabria, respinto l'istanza di provvisoria esecuzione del decreto opposto e rinviato la causa all'udienza del 12 maggio 2010.

A tale udienza, il Giudice ha concesso alle parti i termini ex art. 183 c.p.c. e rinviato l'udienza al 10 ottobre 2010.

Sviluppo Italia Calabria ha quindi provveduto a depositare entro i termini di legge tre memorie ex art. 183 c.p.c..

All'udienza del 10 ottobre 2010, il Giudice, attesa l'assenza di istanze istruttorie provenienti da entrambe le parti, ha rinviato la causa al 1 febbraio 2011 per la precisazione delle conclusioni. A tale udienza, le parti hanno precisato le proprie conclusioni così come rassegnate agli atti di causa e il Giudice ha assegnato alle parti termini per il deposito di memorie conclusionali e di replica, che sono state depositate nei termini.

Con sentenza del 27 giugno 2012 il Tribunale di Palmi-Sezione distaccata di Cinquefrondi- pur riconoscendo e distinguendo nella vicenda il ruolo di Sviluppo Italia Calabria, come mero soggetto attuatore incaricato delle attività amministrative volte all'individuazione dei soggetti beneficiari di cui alla legge regionale n.11 del 2001 e



quello della Regione Calabria, quale soggetto cui istituzionalmente compete di incentivare l'adozione dei sistemi di qualità aziendali e conseguentemente responsabile dell'adempimento delle obbligazioni assunte verso i beneficiari, ha ritenuto non sovrapponibili le due posizioni e dichiarato esecutivo il decreto ingiuntivo opposto da Sviluppo Italia Calabria in considerazione del fatto che la pretesa creditoria della Casa di cura Villa Elisa, pari ad € 33.951,17, poteva essere soddisfatta in quanto all'epoca in cui è sorta la Regione Calabria aveva messo a disposizione di Sviluppo Italia Calabria una quota parte degli importi previsti dalla normativa di riferimento. Alla sentenza è seguito l'atto di precetto con cui si intima alla Società di pagare alla Casa di cura Villa Elisa € 49.614,19.

Gli Avvocati delle parti in causa hanno raggiunto in data 12 ottobre 2012 un accordo transattivo (quello proposto da Sviluppo Italia Calabria, peraltro non accettato, era di diversa e più significativa consistenza) al fine di evitare l'avvio della procedura di esecuzione del decreto ingiuntivo de quo, con il quale Sviluppo Italia Calabria si è impegnata, a saldo e stralcio del credito nascente dal decreto ingiuntivo n. 119/09 e dalla sentenza di opposizione, al pagamento della somma di € 45.300 mediante la corresponsione di € 25.300 entro il 22 ottobre 2012 (pagati il 18 ottobre) e la residua parte di € 20.000 entro e non oltre il 20 novembre 2012 (pagati il 19 novembre).

La Società ha iscritto quanto pagato nei crediti diversi per Erogazioni contributi legge regionale n. 11 del 2001.


Per memoria, non essendo ancora concluso il contenzioso attivato da Sviluppo Italia Calabria nei confronti della Regione Calabria sulla "commessa Sanità", si relaziona in ordine ad alcune controversie correlate alla citata commessa conclusesi nell'anno 2011 con la condanna di Sviluppo Italia Calabria a seguito del riconoscimento della pretesa azionata con decreti ingiuntivi dai soggetti (Istituzioni sanitarie, socio sanitarie e socio assistenziali pubbliche e private) ammessi a fruire delle agevolazioni previste dalla Legge Regionale n.11 del 2011.

2. Sviluppo Italia Calabria / Laboratorio Analisi Cliniche Altomari S.r.l. – Tribunale di Crotona – R.G. 1913/09 - opposizione a decreto ingiuntivo.

Con atto di citazione in opposizione a decreto ingiuntivo è stata proposta da Sviluppo Italia Calabria formale opposizione avverso il decreto n. 315/09 con il quale il Giudice del Tribunale di Crotona ha ingiunto alla Società il pagamento in favore del Laboratorio Analisi Cliniche Altomari della somma di € 11.168 "oltre agli interessi legali dalla messa in mora sino al saldo e le spese del procedimento che liquida in € 645, di cui € 170 per onorari, € 382 per diritti ed € 93 per spese, oltre rimborso per spese generali, IVA e CPA".

La causa così introdotta è stata assegnata al Giudice Dott. Russo.

L'udienza di prima comparizione e trattazione è stata fissata al 19 febbraio 2010.



A tale udienza, il Giudice ha concesso la chiamata in causa della Regione Calabria, rinviando il giudizio all'udienza del 1 luglio 2010. Conseguentemente, Sviluppo Italia Calabria ha provveduto a notificare alla Regione atto di chiamata in causa.

All'udienza del 1 luglio 2010, si è costituita in giudizio la Regione Calabria depositando comparsa di costituzione e risposta e il Giudice ha assunto riserva per decidere sull'eccezione di incompetenza territoriale sollevata dalla Regione.

Con ordinanza depositata l'8 luglio 2010, il Giudice ha sciolto la riserva, disponendo di decidere sull'eccezione di incompetenza territoriale unitamente al merito, dichiarando provvisoriamente esecutivo il decreto opposto e rinviando la causa all'udienza del 22 ottobre 2012 per le precisazioni delle conclusioni.

Sviluppo Italia Calabria e il Laboratorio Altomari hanno quindi raggiunto, in data 28 luglio 2010, un accordo transattivo al fine di evitare l'avvio della procedura di esecuzione del decreto ingiuntivo *de quo*, in base al quale Sviluppo Italia Calabria si è impegnata al pagamento della somma onnicomprensiva di € 11.000 a saldo e stralcio del decreto ingiuntivo n. 315/09 e il Laboratorio ha rinunciato ad eseguire il decreto ed a coltivare il giudizio di opposizione.

La Società ha iscritto quanto pagato nei crediti diversi per Erogazioni contributi legge regionale n. 11 del 2001.

3. Sviluppo Italia Calabria / Casa di Cura Villa Michelino – Tribunale di Lamezia Terme – R.G. 1987/10 – opposizione a decreto ingiuntivo.

Con atto di citazione in opposizione a decreto ingiuntivo è stata proposta da Sviluppo Italia Calabria formale opposizione avverso il decreto n. 48/10 con il quale il Giudice del Tribunale di Lamezia Terme ha ingiunto alla Società il pagamento in favore della Casa di Cura Villa Michelino della somma di € 23.569 "oltre agli interessi legali dalla messa in mora sino al saldo e le spese del procedimento che liquida in € 748, di cui € 93 per anticipazioni non imponibili, € 511 per diritti ed € 150 per onorari, oltre rimborso per spese generali, IVA e CPA".

La causa così introdotta è stata assegnata al Giudice Dott. Ianni.

L'udienza di prima comparizione e trattazione è stata fissata al 22 ottobre 2010.

A tale udienza, il Giudice si è riservato in ordine all'istanza di concessione della provvisoria esecutività e all'istanza di chiamata in causa della Regione Calabria.

Con ordinanza depositata il 15 novembre 2010, il Giudice ha sciolto la riserva dichiarando provvisoriamente esecutivo il decreto opposto, rigettando l'istanza di autorizzazione alla chiamata in causa, concedendo i termini ex art. 183 c.p.c. e rinviando la causa all'udienza del 15 aprile 2011 per la precisazione delle conclusioni.



Sviluppo Italia Calabria e la Casa di Cura hanno quindi raggiunto, in data 22 dicembre 2010, un accordo transattivo al fine di evitare l'avvio della procedura di esecuzione del decreto ingiuntivo *de quo*, in forza del quale Sviluppo Italia Calabria si è impegnata al pagamento della somma onnicomprensiva di € 31.273 a saldo e stralcio del decreto ingiuntivo n. 48/2010 e il Laboratorio si è impegnato al pagamento in favore di Sviluppo Italia Calabria della somma di euro 7.704, quale importo dovuto alla stessa per l'attività svolta quale Soggetto attuatore delle prescrizioni previste dalla legge Regionale n. 11 del 2001, rinunciando, così, ad eseguire il decreto ed a coltivare il giudizio di opposizione.

4. Sviluppo Italia Calabria/Laboratorio Analisi Biometriche Bilotta. Tribunale di Cosenza. Decreto ingiuntivo

In data 8 luglio 2011 è stato notificato a Sviluppo Italia Calabria il decreto ingiuntivo provvisoriamente esecutivo, emesso dal Tribunale di Cosenza a favore del Laboratorio di analisi biometriche per un importo pari a € 8.298 al lordo della ritenuta di acconto del 4%, oltre gli interessi per ritardato pagamento dal 28 marzo 2007 al soddisfo ed oltre il pagamento delle spese e competenze.

Vantando Sviluppo Italia Calabria un credito nei confronti del cennato Laboratorio di € 6.192, il 19 luglio 2011 si è giunti ad un accordo transattivo, a definitiva ed integrale tacitazione delle pretese creditorie azionate in sede monitoria dal Laboratorio per ottenere il contributo erogato dalla Regione Calabria, per il tramite di Sviluppo Italia Calabria, nell'ambito della misura Sanità di cui alla legge regionale n. 11 del 2001. Sulla base di tale accordo il Laboratorio ha pagato l'importo di € 6.192 e la Società ha pagato l'importo di € 7.978 (a fronte di un importo ingiunto di € 8.298 al lordo della ritenuta d'acconto del 4%, oltre interessi per ritardato pagamento) e l'importo di € 1.000 per spese e competenze legali.

ALTRI CONTENZIOSI

1. Sviluppo Italia Calabria S.c.p.A. / Calpark S.c.p.a. – Tribunale Ordinario di Cosenza – opposizione a decreto ingiuntivo n. 437/2010 – R.G. 2527/2010.

Con atto di citazione in opposizione al decreto ingiuntivo n. 347/2010, notificato a Sviluppo Italia Calabria il 31 maggio 2010, la Calpark S.c.p.a. ha convenuto la medesima Sviluppo Italia Calabria innanzi al Tribunale di Cosenza al fine di far dichiarare l'improponibilità dell'azione ingiuntiva avanzata *ex adverso* invocando, a tal fine, la clausola compromissoria contenuta nello Statuto della Calpark S.c.p.a. che regola i rapporti tra le parti e, in ogni caso, di far dichiarare nullo e privo di efficacia l'opposto decreto ingiuntivo n. 437/10 nonché condannare Sviluppo Italia Calabria al pagamento delle spese del giudizio.



La causa è stata assegnata al Giudice dott. Magarò e l'udienza di prima comparizione e trattazione è stata fissata al 19 novembre 2010.

Con comparsa di costituzione e risposta depositata il 29 ottobre 2010 si è costituita Sviluppo Italia Calabria contestando l'avversa azione previa concessione della provvisoria esecutività del decreto ingiuntivo opposto.

All'udienza del 19 novembre 2010, il Giudice si è riservato in ordine alla richiesta di concessione di provvisoria esecuzione del decreto ingiuntivo.

Con ordinanza del 21 novembre 2010 il Giudice, ritenendo la causa matura per la decisione, ha fissato l'udienza del 21 ottobre 2011 per la precisazione delle conclusioni. A tale ultima udienza il Giudice ha trattenuto la causa per la decisione ed ha assegnato i termini per le memorie conclusionali e di replica.

Il Giudice ha respinto l'opposizione avanzata dalla Società le cui motivazioni non si conoscono in quanto la decisione assunta non è stata ancora notificata.

2 . Giudizio pendente dinanzi al Tribunale di Catanzaro, instaurato da TML 15 srl, nel quale è subentrata - a seguito della dichiarazione di fallimento delle citata TML 15 - la curatela del fallimento, avverso il decreto ingiuntivo a mezzo del quale il Presidente del Tribunale di Catanzaro - in accoglimento del ricorso di Sviluppo Italia Calabria - ha ingiunto alla predetta TML 15 srl il pagamento in favore di Sviluppo Italia Calabria della somma di € . 10.976.258, oltre interessi e spese.

La controversia in questione si inquadra nella Misura 2.1 del POP Calabria 94/99. Sviluppo Italia Calabria, nel silenzio della Regione Calabria, ha provveduto ad avviare le procedure per il recupero delle contributo erogato a favore della Società TLM 15 S.r.l. a seguito della revoca del medesimo disposta in conseguenza del procedimento penale instaurato contro la medesima Società ed i legali rappresentanti per i reati, fra gli altri, di illecita percezione di contributi comunitari e nazionali e false fatturazioni.

Avverso il decreto ingiuntivo adottato, su richiesta di Sviluppo Italia Calabria, dal Tribunale di Catanzaro, con il quale è stato ingiunto alla Società TLM 15 il pagamento in favore della Società della somma di € 10.976.258, oltre interessi e spese, la TLM 15 si è opposta.

Relativamente alla predetta controversia le parti hanno formulato le rispettive richieste istruttorie, ma le prove ammesse non sono state ancora espletate.

A seguito dell'intervenuto fallimento della Società TLM 15 in corso di causa, di cui si dirà in seguito, all'udienza del 8 aprile 2011 si è costituita la Curatela fallimentare il cui difensore ha insistito perché al procedimento di opposizione all'adottato decreto ingiuntivo venisse riunito quello successivamente azionato dalla Curatela nei confronti di Sviluppo Italia Calabria per ottenere la condanna della Società a risarcire i danni procurati alla TLM 15 a seguito della revoca del disposto finanziamento. Nell'occasione la difesa di Sviluppo Italia Calabria

ha evidenziato l'inopportunità della riunione dei procedimenti, anche in considerazione della diversa fase in cui gli stessi si trovano. Il Giudice ha disposto che i citati giudizi vengano chiamati all'udienza del 13 ottobre 2011 dinanzi al Giudice dott. Agnino. Nell'udienza del 13 ottobre 2011, la richiesta di riunione delle cause è stata respinta e, per gli effetti, il giudizio contro la Curatela del fallimento della TLM 15 è stato rimesso al giudice titolare mentre è stato trattenuto il giudizio relativo al decreto ingiuntivo, fissando l'udienza del 3 aprile 2012 per il prosieguo dell'attività istruttoria.

Il 3 aprile 2012 sono stati sentiti i testimoni indicati da Sviluppo Calabria Italia e dalla TLM 15 nonché l'ex legale rappresentante di quest'ultima Società ed il Giudice ha rinviato la controversia al 21 febbraio 2013 per audire ulteriori testi. Atteso che a tale udienza i testi citati non sono comparsi, la causa è stata rinviata al 4 luglio 2013 per il medesimo incumbente e successivamente al 19 marzo 2014.

Le concrete possibilità di recuperare la somma di cui all'opposto decreto ingiuntivo, oltre che - ovviamente - all'esito della controversia, sono legate a quello della procedura fallimentare di seguito descritta.

In proposito, si espone che la domanda di ammissione al passivo del Fallimento TML 15 s.r.l. (R.F. 19/2008) è stata accolta per € 13.631.765 nella "categoria chirografi" e per € 11.923 nella "categoria privilegiati".

3. Giudizio pendente dinanzi al Tribunale ordinario di Catanzaro contro la Curatela del fallimento TML 15 s.r.l., R.G. 2057/2010 – G.I. dott. Cava - Udienza 27/1/2011, rinviata all'8/4/2011. La Curatela del fallimento TML 15 s.r.l. ha convenuto in giudizio Sviluppo Italia Calabria per sentire accogliere le seguenti conclusioni:

- 1) "accertare e dichiarare l'insussistenza degli inadempimenti e delle inottemperanze contestate dalla "Sviluppo Italia Calabria" alla "T.M.L. 15" S.r.l. in bonis in relazione al contratto di finanziamento del 15 febbraio 2000, registrato presso l'Ufficio del Registro di Catanzaro il 6 marzo 2000 al n. 1015 serie 3, e, comunque, in relazione al programma di investimenti di cui al progetto n. 183 prot. 5016 del 9 luglio 1999 inerente la Misura, 2.1 Azione B del Programma Operativo Plurifondo 1994/99 della Regione Calabria accertando e dichiarando, per i relativi e consequenziali effetti, l'evidente ed integrale inammissibilità, infondatezza ed illegittimità dell'«Atto di revoca totale delle agevolazioni, concesse alla "T.M.L. 15 S.r.l." del 14 ottobre 2005 in forza del quale la "Sviluppo Italia Calabria", invocando l'operatività dell'articolo 14 del contratto di finanziamento stipulato dalle parti il 15 febbraio 2000, è pervenuta, per l'appunto, alla "revoca totale del concesso finanziamento a titolo di contributo in conto capitale di £. 21.253.000.000 pari ad €. 10.976.258,48 e di ogni atto preordinato alla concessione della predetta agevolazione" disponendo altresì che "l'importo di €. 10.976.258,48 erogato per il contributo in conto capitale e non dovuto deve essere restituito dalla "T.M.L." 15 S.r.l. entro trenta giorni dalla notificazione del presente atto";



- 2) "accertare e dichiarare, pertanto, che l'Atto di revoca totale adottato da "Sviluppo Italia Calabria" il 14 ottobre 2005 ha integrato, a carico della medesima "Sviluppo Italia Calabria" S.c.p.a., una chiara fattispecie di inadempimento negoziale, determinante una responsabilità contrattuale ex artt. 1218 e 1223 c.c., ovvero una chiara fattispecie di violazione dei fondamentali principi della correttezza e della buona fede nella esecuzione del contratto, determinante una responsabilità contrattuale ex artt. 1175 e 1375 c.c., ovvero ancora una chiara fattispecie di violazione degli altrettanto fondamentali principi della correttezza e della buona fede nella fase della formazione del contratto, determinante una responsabilità precontrattuale ex artt. 1337 e 1338, ovvero infine una chiara fattispecie di violazione del fondamentale principio del *neminem laedere*, determinante una responsabilità extracontrattuale ex artt. 2043 c.c.";
- 3) "condannare quindi "Sviluppo Italia Calabria" con sede in Cosenza, via Alberto Serra, n. 46, in persona del suo Presidente del Collegio di liquidazione e legale rappresentante p.t., codice fiscale e partita IVA 02064130798, al risarcimento dei danni patrimoniali e non patrimoniali subiti dalla "T.M.L. 15" S.r.l. in conseguenza dell' "Atto di revoca totale delle agevolazioni" concesse alla "T.M.L. 15" S.r.l. il 14 ottobre 2005 liquidandoli in favore della Curatela del fallimento n. 19/08 R.F. della "T.M.L. 15" S.r.l. con sede in Lamezia Terme, Zona Industriale Area ex S.I.R., codice fiscale partita IVA 02167650791, iscritta presso la Camera di Commercio Industria ed Artigianato di Catanzaro al numero REA 156220, in persona del suo Curatore e legale rappresentante p.t. dr. Fabio Massimiliano Canzoniere, nella misura che verrà accertata come dovuta nel corso del giudizio, ovvero anche in via equitativa ex art. 1226 c.c., oltre interessi legali e rivalutazione monetaria dalla data del 14.10.2005 fino alla data dell'integrale ed effettivo soddisfo; con vittoria di spese, diritti ed onorari di causa, ecc.".

In buona sostanza, secondo la Curatela del fallimento di TML 15 S.r.l., Sviluppo Italia Calabria avrebbe adottato un illegittimo provvedimento di revoca del contributo pubblico a suo tempo erogato e ciò avrebbe determinato danni per il risarcimento dei quali la predetta Curatela ha ritenuto di convenire in giudizio Sviluppo Italia Calabria.

Pur con tutte le riserve legate alla delicatezza delle questioni trattate, a parere dei legali della Società la domanda della Curatela del fallimento di TML 15 appare destituita di consistenza giuridica.

In data 15 dicembre 2011 il Giudice dott.ssa Sony Damiani, cui era stata rimessa la causa, si è ritenuta incompetente in quanto la controversia rientra nell'ambito del contenzioso ordinario, essendo di natura non fallimentare. Di conseguenza gli atti sono stati rimessi al Presidente del Tribunale di Catanzaro per le determinazioni di competenza. La causa è stata assegnata dal Tribunale di Catanzaro al Dott. Agnino, il quale ha fissato l'udienza al 21 giugno 2012. In tale udienza il Giudice dott.ssa Stallone (in sostituzione del dott.



Agnino) ha concesso alle parti i termini di cui all'art. 183, sesto comma, c.p.c. ed ha rinviato l'udienza al 29 gennaio 2013. Su accordo delle parti, l'udienza è stata rinviata al 17 settembre 2013 e successivamente al 19 marzo 2014 per l'ammissione delle richieste istruttorie. Questo contenzioso non ha alcun impatto sul bilancio della Società.

4. Giudizio pendente dinanzi al Tribunale di Cosenza, instaurato da Atradius Credit Insurance N.V. avverso il decreto con il quale il Presidente del citato Tribunale ha ingiunto alla predetta di pagare in favore di Sviluppo Italia Calabria la somma di € 89.863, oltre agli interessi.

La controversia si inquadra nell'inadempimento da parte della Associazione temporanea di imprese Calabria con riguardo al contratto sottoscritto il 23 dicembre 1999 relativo alla progettazione e alla realizzazione di un programma di comunicazione integrata per la promozione della localizzazione di imprese industriali e dei servizi nella Regione Calabria. Garante dell'esecuzione del contratto è la Società Atradius Credit Insurance N.V nei confronti della quale Sviluppo Italia Calabria ha chiesto ed ottenuto dal Tribunale di Cosenza l'adozione del decreto ingiuntivo e l'ingiunzione alla Atradius al pagamento di € 89.863, che sono stati corrisposti con riserva avendo nel contempo Atradius proposto opposizione al decreto ingiuntivo in questione.

La causa, rinviata per la precisazione delle conclusioni all'udienza del 12 febbraio 2012 è stata successivamente rinviata al 31 luglio 2012. In tale udienza Atradius ha eccepito la nullità della garanzia ed il Giudice ha rinviato l'udienza al 15 novembre 2012 e, successivamente, al 24 gennaio 2013. Il Giudice, a tale udienza, ha ulteriormente rinviato la causa al 18 aprile 2013 per la precisazione delle conclusioni.

Il Tribunale di Cosenza con sentenza in data 8 gennaio 2014 ha rigettato l'opposizione di Atradius.

Il difensore di Atradius ha comunicato allo Studio Legale Stella Richter, che ha seguito la causa per Sviluppo Italia Calabria Scpa in liquidazione, che la società è disponibile a rinunciare ad interporre gravame avverso la sentenza in questione, a condizione che Sviluppo Italia Calabria Scpa in liquidazione rinunci alle spese di soccombenza pari ad € 3.484. Sviluppo Italia Calabria Scpa in liquidazione, su consiglio dell' avvocato, intende aderire alla proposta di Atradius.

5. Resistenza ai ricorsi numeri 1200/1999 e 1980/1999 dinanzi al TAR Calabria – sede di Catanzaro - proposti da Shandwick Corporate Communication spa contro Sviluppo Italia Calabria + altri (aventi ad oggetto l'impugnativa degli atti relativi alla 'gara per l'affidamento della realizzazione di un programma di comunicazione integrata per la promozione della localizzazione di imprese industriali e dei servizi della Regione Calabria').

La Società Shandwick Corporate and Communication S.p.a. ha promosso ricorso innanzi al Tribunale Amministrativo Regionale della Calabria per l'annullamento, previa sospensiva, degli atti emanati in seguito



alla gara per l'affidamento della realizzazione di un programma di comunicazione integrata per la promozione della localizzazione di imprese industriali e dei servizi della Regione Calabria, di cui all'epoca SVI Calabria era ente attuatore per la Regione Calabria. Sviluppo Italia Calabria si è costituita in giudizio e le istanze di sospensiva dell'efficacia degli atti adottati sono state respinte. Terminata la fase cautelare, non risulta essersi la Società Shandwick in alcun modo attivata per ottenere la fissazione della udienza dei ricorsi. E' ragionevole prevedere che le controversie in questione vengano dichiarate perenti. Questo contenzioso non ha alcun impatto sul bilancio della Società.


6 . Progetto "MENTE – MANAGMENT OF INTEGRATED ENTERPRICE"

I legali della Società hanno provveduto ad inviare in data 16 febbraio 2010 una diffida indirizzata tanto al Ministero dell'Istruzione, dell'Università e della Ricerca (in qualità di soggetto che ha disposto la concessione dei finanziamenti) quanto alla Banca Monte Paschi Siena Capital Services, rilevando come Sviluppo Italia Calabria, del tutto conformemente a quanto previsto nel contratto di finanziamento, stipulato in data 27 aprile 2004 con la Monte Paschi di Siena, avesse concluso correttamente e per l'interezza nonché nel pieno rispetto dei termini negoziali le attività di cui al Progetto in questione, sostenendone i relativi costi e, segnatamente, per il Progetto di Ricerca l'importo complessivo pari ad € 2.079.250, e per il Progetto di Formazione l'importo complessivo di € 267.533 provvedendo, peraltro, regolarmente a rendicontare detti costi al predetto Istituto di credito nonché al Ministero.

Nella medesima lettera di diffida è stato, altresì, rilevato come, nonostante il corretto e tempestivo adempimento delle obbligazioni contrattuali da parte di Sviluppo Italia Calabria, essa, tuttavia, ha ricevuto il rimborso solo parziale delle somme suindicate pari ad € 1.034.680 per il Progetto di Ricerca e ad € 230.695 per il Progetto di Formazione (importi dunque inferiori finanche all'ammontare dei finanziamenti preventivati, rispettivamente, di € 1.119.742 per il Progetto di Ricerca e di € 267.533 per il Progetto di Formazione), essendo stati effettuati, in relazione ai predetti Progetti, tagli rispettivamente per € 85.061 (Progetto di Ricerca) ed € 27.532 (Progetto di Formazione) oltre ad essere stata richiesta a Sviluppo Italia Calabria dal Ministero la restituzione persino dell'importo di € 4.963 in relazione al Progetto di Formazione.

Alla luce di ciò, la Società ha dunque richiesto al Monte Paschi di Siena nonché al Ministero dell'Istruzione, dell'Università e della Ricerca, per quanto di propria rispettiva competenza, il pagamento immediato delle somme corrispondenti ai tagli illegittimamente effettuati, pari ad € 85.061 per il Progetto di Ricerca ed € 27.532 per il Progetto di Formazione, oltre in ogni caso gli interessi di legge maturati su detti importi e le spese legali. La diffida è tuttavia rimasta priva di riscontro alcuno.

I legali della Società, in data 11 luglio 2011, hanno depositato dinanzi all'Organismo istituito presso il Tribunale ordinario di Roma apposita istanza di mediazione, riguardando la controversia la restituzione di somme



oggetto di un contratto di finanziamento in forma di contributo nella spesa ai sensi del decreto legislativo n. 279 del 1999 e rientrando, quindi, tra le materie di cui all'art. 5 del decreto legislativo 4 marzo 2010, n. 28 per le quali è prevista la mediazione obbligatoria a pena di improcedibilità della domanda giudiziale.

All'incontro del 27 settembre 2011 convocato dal mediatore, le controparti non hanno ritenuto di partecipare. Preso atto di ciò, il mediatore ha, conseguentemente, redatto verbale negativo di mediazione. Si è provveduto, quindi, a predisporre apposito atto di citazione al fine di incardinare il relativo giudizio, atto che è stato notificato tanto al Ministero, quanto alla Banca Monte Paschi Siena Capital Services per convocarli dinanzi al Tribunale Ordinario di Roma, chiedendone la condanna al pagamento delle predette somme.

Nell'udienza del 4 dicembre 2012 si è costituito in giudizio, tramite l'Avvocatura Generale dello Stato, anche il Ministero dell'Istruzione, dell'Università e della Ricerca presentando comparsa di risposta ed il Giudice, accogliendo la richiesta delle parti in causa, ha assegnato i termini per il deposito delle memorie ex art. 183, sesto comma, c.p.c. rispettivamente al 10 gennaio, al 10 febbraio ed al 2 marzo 2013, rinviando la causa all'udienza del 28 maggio 2013 e successivamente all'udienza del 22 ottobre 2014 per la precisazione delle conclusioni.

Non si è in grado allo stato di prevedere quale possa essere l'esito del giudizio.

7. Progetto "KEEN - KNOWLEDGE-BASED EXTENDED ENTERPRICE"

Anche per il Progetto "Keen", i legali della Società hanno diffidato, nel febbraio 2010, sia il Ministero dell'Istruzione, dell'Università e della Ricerca (in qualità di soggetto che ha disposto la concessione dei finanziamenti), sia Centrobanca, rappresentando come, conformemente a quanto previsto nel contratto stipulato con Centrobanca il 28 agosto 2006, Sviluppo Italia Calabria avesse concluso regolarmente nel corso del 2007, per quanto di propria competenza, le attività relative al Progetto in questione, sostenendone i costi per un importo complessivo pari ad euro 620.271 e provvedendo peraltro anche alla relativa rendicontazione inviata sia a Centrobanca che al Ministero.

In particolare, nella diffida de qua si è evidenziato come, nonostante il corretto tempestivo adempimento da parte di Sviluppo Italia Calabria alle proprie obbligazioni contrattuali, la stessa non avesse ricevuto alcuna erogazione da parte di Centrobanca, risultando, pertanto, creditrice nei confronti del medesimo Istituto e invitandolo, in uno col Ministero dell'Istruzione, dell'Università e della Ricerca Scientifica, a corrispondere in favore di Sviluppo Italia Calabria la somma di € 620.271, oltre in ogni caso interessi di legge maturati su detta somma e spese. A tale diffida ha fatto, quindi, seguito una comunicazione del 1° marzo 2010 dell'Istituto di credito nella quale lo stesso ha giustificato ancora una volta (come già fatto in precedenza) la mancata erogazione di detta somma sulla base del fatto che Sviluppo Italia Calabria è attualmente sottoposta alla procedura di liquidazione volontaria, evento questo che, a dire di Centrobanca, avrebbe comportato la perdita



della piena capacità giuridica con conseguente applicazione della norma di cui all'art. 4, comma 3, lett. a) del contratto di finanziamento.

Di fronte al diniego opposto da Centrobanca, la Società ha dato incarico ai propri legali di instaurare i relativi procedimenti giudiziari, in quanto intende recuperare i predetti crediti.

In data 11 luglio 2011, per le medesime ragioni già esposte per il Progetto "Mente", si è provveduto a depositare dinanzi all'Organismo istituito presso il Tribunale ordinario di Roma apposita istanza di mediazione. All'incontro del 27 settembre 2011 convocato dal mediatore, le controparti non sono comparse. Preso atto di ciò, il mediatore ha provveduto a redigere verbale negativo di mediazione.

E' stato notificato tanto al Ministero quanto a Centrobanca apposito atto di citazione dinanzi al Tribunale ordinario di Roma, chiedendo la condanna al pagamento della intera somma come sopra esposta.

All'udienza fissata per il 12 dicembre 2012 non si è costituito il Ministero dell'Istruzione, dell'Università e della Ricerca ed il Giudice ne ha dichiarato la contumacia. Ha inoltre, in detta udienza, assegnato alle parti costituite i termini ex art. 183, sesto comma, c.p.c. fino all'11 gennaio 2013 per la precisazione delle domande, delle eccezioni e delle conclusioni, fino all'11 marzo 2013 per replicare alle eventuali domande ed eccezioni nuove della controparte e per indicare i mezzi di prova e per produzioni documentali e fino al 4 marzo 2013 per indicare le sole prove contrarie, rinviando per l'assunzione dei mezzi istruttori all'udienza del 19 giugno 2013.

In tale udienza Sviluppo Italia Calabria Scpa in liquidazione ha insistito per il rigetto delle istanze istruttorie formulate da Centrobanca e per il rinvio della causa per la precisazione delle conclusioni, risultando la stessa già sufficientemente istruita per tabulas.

La Centrobanca ha, invece, insistito per l'accoglimento della propria istanza di prova testimoniale, nonché per quella di ordine di esibizione ex art. 210-213 c.p.c.

Nella medesima occasione si è per altro costituito (tardivamente) il Ministero il quale era stato dichiarato contumace alla scorsa udienza, con la comparsa di costituzione e risposta.

All'esito, il Giudice, in accoglimento della richiesta di Sviluppo Italia Calabria Scpa in liquidazione ha rinviato la causa per la precisazione delle conclusioni al 3 dicembre 2015, rigettando le istanze istruttorie di controparte.

Quanto alla possibilità di effettivo recupero del credito lo Studio Legale Vinti ritiene che la motivazione posta dal Ministero e dal Centrobanca a fondamento del mancato rimborso dei costi sostenuti da Sviluppo Italia Calabria Scpa in liquidazione, ossia l'intervenuta messa in liquidazione volontaria della stessa, sia debole non solo da un punto di vista giuridico ma anche sotto il profilo temporale.

In ragione di ciò, pur non potendosi allo stato prevedere l'esito della controversia anche in ragione delle eccezioni sollevate da Centrobanca, lo Studio Legale Vinti confida in un esito positivo della stessa.



8. Sviluppo Italia Calabria contro Avv. Arabia - Tribunale di Catanzaro. Decreto ingiuntivo

L'Avv. Arabia ha chiesto al Tribunale di Catanzaro, con ricorso del 30 agosto 2012, l'emissione di un decreto ingiuntivo nei confronti di Sviluppo Italia Calabria per il pagamento in proprio favore della somma di € 43.046,10 oltre gli interessi sino al soddisfo nonché spese e competenze della procedura. La pretesa dell'Avv. Arabia si basa sulla circostanza di aver egli ricevuto (e asseritamente svolto) un incarico di consulenza stragiudiziale dall'allora BIC Calabria S.c.p.a (oggi Sviluppo Italia Calabria) in data 1 ottobre 1994.

Il decreto ingiuntivo in questione, notificato alla Società il 14 gennaio 2013, è stato opposto con formale atto di citazione. All'udienza del 3 giugno 2013 il Giudice ha disposto il rinvio all'udienza del 25 novembre 2013.

All'udienza del 25 novembre 2013 il Giudice ha concesso la provvisoria esecutività al decreto ingiuntivo opposto e ha rinviato la causa per la precisazione delle conclusioni al 12 gennaio 2015.

In forza della provvisoria esecutività del decreto ingiuntivo, l'avv. Arabia, con atto di precetto in data 25 febbraio 2014, ha intimato a Sviluppo Italia Calabria Scpa in liquidazione di pagare l'importo di € 50.656 (€ 43.046 più interessi).

Allo stato non è possibile una previsione sull'esito della controversia, anche se la concessione della provvisoria esecutività al decreto opposto lascia presagire un esito sfavorevole del giudizio.

9. Sviluppo Italia Calabria contro Arch. Mignolli - Tribunale di Catanzaro. Decreto ingiuntivo

Nell'ambito della operatività del POP Calabria 94/99 sono da riconnettere ulteriori contenziosi azionali da soggetti che in qualche misura hanno svolto incarichi in esecuzione dello stesso Programma.

Come per la Società TLM 15, Sviluppo Italia Calabria si è costituita parte civile nei procedimenti penali instaurati contro le Società a responsabilità limitata Sensitec e Princeps, anch'esse beneficiarie dei contributi di cui all'azione b della Misura 2.1. Nel procedimento penale instaurato contro la Società Printec ed i legali rappresentanti risulta imputato anche l'Architetto Giudo Mignolli per il reato di truffa, in concorso con altri soggetti nella sua qualità di collaudatore tecnico, nominato da Sviluppo Italia Calabria, del programma di investimenti realizzato dalla Società Printec, ammesso ai finanziamenti previsti dal programma di intervento in questione. Condannato in primo grado per il reato di falso ideologico, così derubricata l'originaria imputazione di truffa, l'Arch. Mignolli è stato assolto in appello perché il fatto non costituisce reato, sentenza confermata dalla Corte di Cassazione con la formula ancora più piena "perché il fatto non sussiste"

L'Architetto Mignolli, a seguito del processo penale, ha, con ricorso in data 11 giugno 2012 depositato innanzi al Tribunale di Catanzaro, chiesto l'adozione del decreto ingiuntivo nei confronti della Società, chiedendone la "condanna al pagamento della somma ad oggi pagata al proprio difensore pari ad € 37.752, oltre ad interessi e rivalutazione monetaria dalla data dei singoli pagamenti fino al soddisfo", ed, inoltre, "al pagamento delle spese di lite, oltre spese accessorie e rimborso spese generali".



Sviluppo Italia Calabria, all'udienza del 23 novembre 2012 fissata per la comparizione delle parti, si è costituita in giudizio; la causa non è stata trattata, essendo stato disposto un rinvio, per l'assegnazione della stessa ad altro Giudice, all'udienza del 23 aprile 2013.

A tale udienza il Giudice si è riservato.

Con provvedimento del 18 maggio 2013, il GOT, d.ssa Maria Renda ha ritenuto di accogliere la domanda avanzata dall'arch. Mignolli nei confronti di Sviluppo Italia Calabria Scpa in liquidazione, ed ha condannato la Società al pagamento della somma di € 37.352 "a titolo di rimborso delle spese legali sino ad oggi sostenute dal Mignolli per il processo penale subito, nonché al pagamento delle spese di lite quantificate in € 3.300, oltre accessori di legge."

Il provvedimento in argomento è diventato definitivo il 4 luglio 2013.

In esecuzione di detto provvedimento, in data 31 luglio 2013 Sviluppo Italia Calabria Scpa in liquidazione ha corrisposto all'arch. Mignolli l'importo di € 42.125 (€ 37.752 più interessi).

In data 30 gennaio 2014 gli avvocati De Seta e Rodinò hanno rappresentato a Sviluppo Italia Calabria Scpa in liquidazione che il loro assistito, arch. Mignolli, a seguito di decreto ingiuntivo emesso nei suoi confronti dall'avv. Raimondi, aveva corrisposto a quest'ultimo € 37.228, quali prestazioni professionali svolte (si tratterebbe, in sostanza, di ulteriori spese che sarebbero state sostenute dall'arch. Mignolli per l'assistenza avuta dall'avv. Raimondi nel procedimento penale in cui era rimasto coinvolto).

Esaminata l'ordinanza del 18 maggio 2013, in effetti, il GOT Renda, rilevato che "...considerato che per tutto l'iter processuale, l'avv. Raimondi che ha difeso l'arch. Mignolli ha chiesto, per competenze processuali, la somma di € 61.320 e che ad oggi il ricorrente ha corrisposto al suo legale il minor importo di € 37.352" aveva condannato Sviluppo Italia Calabria Scpa in liquidazione al pagamento a favore dell'arch. Mignolli della somma di € 37.352, a titolo di rimborso delle spese legali "sino ad oggi sostenute dal Mignolli".

Con lettera del 24 febbraio 2014 gli avvocati De Seta e Rodinò, nel trasmettere copia della fattura emessa dall'avvocato Raimondi in data 27 gennaio 2014 nei confronti dell'arch. Mignolli per l'importo di € 37.228 e copia del bonifico effettuato dall'arch. Mignolli nei confronti dell'avvocato Raimondi per lo stesso importo, chiedevano a Sviluppo Italia Calabria Scpa in liquidazione di corrispondere l'ulteriore importo di € 37.228.

La questione è seguita dallo Studio Legale Vinti.



CONTENZIOSI SU PARTECIPAZIONI

1. Sviluppo Italia Calabria c/Repice Salvatore + 6 – Tribunale di Cosenza

La posizione processuale di Sviluppo Italia Calabria nella causa in oggetto è quella di attrice che rivendica dagli ex soci della fallita Calzaturificio di Luzzi S.p.a. il controvalore della partecipazione societaria che gli stessi si erano impegnati a rilevare dietro semplice richiesta.

La causa è stata trattenuta a sentenza all'udienza di precisazione delle conclusioni del 14 gennaio 2011 con termini di legge per le conclusioni e repliche. Il valore della domanda è di € 154.937 pari al valore nominale della partecipazione, oltre interessi. Vi è in atti CTU positiva che conferma il suddetto valore, sebbene fortemente contestato dai convenuti i quali, sulla scorta dell'intervenuto fallimento della Calzaturificio di Luzzi S.p.a. e dell'ultimo bilancio della stessa recante un valore negativo di patrimonio netto, sostengono un valore pari a zero della partecipazione oggetto di causa.

Con sentenza del 20 aprile 2011 i convenuti sono stati condannati al pagamento, ciascuno in ragione della quota indicata nell'accordo del 4 marzo 1998, della somma complessiva di € 195.756, oltre interessi dalla domanda al soddisfo effettivo.

Avverso la citata sentenza di condanna hanno proposto appello innanzi alla Corte di Appello di Catanzaro, notificati in data 5 aprile 2012, sia la Nuove Imprese Calabria S.r.l. e Repice Salvatore sia i Sig.ri Chippari Mario e Leonetti Mario con prima udienza fissata rispettivamente il 13 novembre 2012 e il 23 ottobre 2012, successivamente rinviata all'udienza del 27 novembre 2012 nella quale sono stati chiamati entrambi gli appelli in questione. In tale udienza il Presidente della Corte d'Appello di Catanzaro, sciogliendo la riserva assunta nella appena citata udienza del 27 novembre 2012 sulla richiesta di sospensione della provvisoria esecuzione della sentenza di primo grado, con ordinanza in data 27 novembre 2012, accogliendo la istanza inhibitoria degli appellanti, ha sospeso l'efficacia esecutiva della sentenza impugnata rinviando la causa alla udienza del 9 febbraio 2016.

Sul contenzioso in questione e su richiesta di Sviluppo Italia Calabria, la difesa della Società ha fatto presente che Nuove Imprese Calabria è una società di servizi senza proprie possidenze e che i Sig.ri Chippari Mario e Leonetti Mario sarebbero impossidenti. Il Repice, al contrario, godrebbe di possidenze. Contabilmente tale contenzioso non ha alcun impatto in quanto è stato già stanziato all'apposito fondo svalutazione un accantonamento a totale copertura del mancato recupero del valore della partecipazione, al netto della quota del fondo di venture capital relativo a tale partecipazione.



2. Sviluppo Italia Calabria c/ Fall. Calzaturificio di Luzzi S.p.A. – Tribunale di Cosenza

Pende innanzi al Tribunale di Cosenza procedura di fallimento a carico del Calzaturificio di Luzzi S.p.a.. Sviluppo Italia Calabria è inserita nel passivo fallimentare per la somma di € 1.246 in via chirografaria. Si è in attesa di eventuali riparti.

3. Sviluppo Italia Calabria c/Misasi Maurizio e Zicarelli Roberto – Tribunale di Cosenza

La posizione processuale di Sviluppo Italia Calabria in tale causa è quella di attrice che rivendica il mancato riacquisto da parte dei convenuti della partecipazione societaria in seno alla Calù S.p.a. per un valore di € 192.335 (quota capitale € 150.000) al 30 settembre 2008 oltre successivi interessi convenzionali.

La causa è stata decisa con sentenza n° 1829/2010 del 20 dicembre 2010, con la quale la partecipazione azionaria di Sviluppo Italia Calabria in seno alla Calù S.p.a. è stata trasferita ai convenuti (Misasi Maurizio e Zicarelli Roberto) e questi ultimi sono stati condannati a pagare la somma di € 203.561 oltre interessi e le spese di lite liquidate in € 5.679 e accessori di legge.

Avverso la citata sentenza è stato proposto appello. Alla udienza del 27 settembre 2011 è stata dichiarata inammissibile l'avversa istanza inibitoria in quanto la appellata sentenza ha natura costitutiva e la causa è stata rinviata all'udienza del 24 marzo 2015 per la precisazione delle conclusioni.

Le somme accantonate fino ad oggi si ritengono congrue rispetto ad un presunto valore di realizzo in considerazione anche delle azioni legali pendenti.

4. Sviluppo Italia Calabria c/Bellinvia Rocco e Carmelo – Tribunale di Cosenza

La posizione processuale di Sviluppo Italia Calabria in tale causa è quella di attrice che rivendica il mancato riacquisto da parte dei convenuti della partecipazione societaria in seno alla Naturagel S.r.l. per un valore di € 804.075 (quota capitale € 516.457) al 30 settembre 2008 oltre successivi interessi convenzionali.

Nell'udienza del 16 febbraio 2011, il CTU ha depositato i conteggi suppletivi richiesti dal Giudice.

Come si è già detto in altra parte della Relazione, la causa è stata decisa con sentenza dell'8 giugno 2011 (corretta, su richiesta di Sviluppo Italia Calabria, dal Tribunale di Cosenza con sentenza del 12 luglio 2012 nella parte relativa alla indicazione della somma cui sono stati condannati Bellinvia Rocco e Carmelo ammontante ad € 922.782,31 anziché, come erroneamente indicato, ad € 9.122.782,31), con la quale la partecipazione azionaria di Sviluppo Italia Calabria in seno alla citata Società è stata trasferita a Bellinvia Rocco e Carmelo, i quali sono stati condannati a pagare la somma di € 912.783,31, oltre interessi e spese di lite, liquidati in € 9.019,99 e accessori di legge. In base anche alle valutazioni dei consulenti legali, la Società è confidente di poter recuperare il valore di carico iscritto in bilancio delle predette partecipazioni acquisite in regime di venture capital.



La sentenza è passata in giudicato.

Si sta valutando con uno studio legale di poter recuperare il notevole credito, anche se, allo stato attuale, i Bellinvia risulterebbero solo possessori delle quote sociali della Naturagel S.r.l.

Si fa presente che la Cancelleria del Tribunale ha trasmesso la sentenza all'Ufficio del Registro per la determinazione dell'ammontare della relativa imposta.

CAUSE DI LAVORO

Proseguono le cause di lavoro instaurate avanti al Giudice del Lavoro da ex collaboratori a tempo determinato ed indeterminato di Sviluppo Italia Calabria Scpa in liquidazione e da un ex dipendente nei cui confronti è stato adottato nel dicembre del 2009 un provvedimento disciplinare di licenziamento.

Nel corso del 2013 sono state definite, con rigetto del ricorso di parte, cause intentate da sei ex dipendenti di Sviluppo Italia Calabria Scpa in liquidazione.

Sempre nel corso del 2013 la Società è risultata soccombente in tre cause.

In esito alla condanna di Sviluppo Italia Calabria Scpa in liquidazione nella causa intentata da Rossitto Sebastiano, la Società ha corrisposto allo stesso l'importo di € 146.797.

La Società ha proposto appello avverso la sentenza.

Alla data del 31 dicembre 2013 sono pendenti presso Tribunali, Corti di Appello e presso la Corte di Cassazione n. 16 cause.

Non è possibile prevedere l'esito di tali giudizi.


Sono, inoltre, pendenti due cause intentate da ex dipendenti di Sviluppo Italia Calabria Scpa in liquidazione, una avanti al Tar di Reggio Calabria ed una avanti il Tar di Catanzaro.

PARTECIPAZIONI

Il valore netto delle partecipazioni alla data del 31 dicembre 2013 ammonta ad euro 578.707.

Tale valore è stato appostato prendendo in esame i bilanci delle società partecipate al 31 dicembre 2012, eccezione fatta per il Calzaturificio di Luzzi S.p.a. in fallimento e per la Calù S.p.a. in fallimento.

Le iniziative assunte nell'ambito del processo di liquidazione per la dismissione del portafoglio delle partecipazioni, acquisite in parte con fondi propri ed in parte con fondi di Venture Capital, non hanno, per vari motivi, sortito esiti favorevoli, eccezion fatta per la quota di partecipazione detenuta in Alto Tirreno Cosentino. (deliberata dalla Società il 13 maggio 2011 ma che non ha ancora avuto esecuzione da parte dei partners, nonostante i solleciti) e, da ultimo, il 1 dicembre 2011, quella detenuta nella Settingiano Sviluppo S.c.a.r.l.



Le partecipazioni ancora in possesso della Società sono: Calpark S.c.p.a., Gal Pollino Sviluppo S.c.r.l., Crotone Sviluppo S.c.p.a., Protekos S.p.a., Naturagel S.r.l. (Venture Capital), Calù S.p.a, fallita (Venture Capital), Calzaturificio di Luzzi S.p.a., fallita il 16/10/02 (Venture Capital).

RECUPERO CREDITI E TRANSAZIONI

1. Sviluppo Italia Calabria S.c.p.A. c/Fall. Mangone Industria Grafica Srl – Tribunale di Rossano – Insinuazione al passivo fallimentare

La posizione processuale di Sviluppo Italia Calabria in tale causa è quella di creditrice insinuata al passivo fallimentare. Il credito è stato ammesso al passivo fallimentare così come richiesto, vale a dire per la somma di € 10.614 in via chirografaria. Lo stato passivo del fallimento è stato dichiarato esecutivo. Si è in attesa di eventuali riparti.

2. Sviluppo Italia Calabria S.c.p.A. C/Fall. Gemme S.a.s. - Tribunale di Cosenza – Insinuazione al passivo fallimentare

La posizione processuale di Sviluppo Italia Calabria in tale causa è quella di creditrice insinuata al passivo fallimentare. Il credito è stato ammesso al passivo fallimentare per € 7.822 in via chirografaria. Lo stato passivo del fallimento è stato dichiarato esecutivo. Si è in attesa di eventuali riparti.

Si fa presente che Sviluppo Italia Calabria è parte creditrice in altre 10 cause per fallimento, oltre a quella relativa al Calzaturificio di Luzzi, di cui si è detto innanzi, tutte di importo inferiore a € 3.000. I relativi crediti sono stati ammessi al passivo fallimentare e si è in attesa di eventuali riparti.

Sono pendenti sette procedimenti affidati alle cure dello Studio legale Chirillo, instaurati a seguito di decreti ingiuntivi emessi dalla competente Autorità giudiziaria adita da Sviluppo Italia Calabria nei confronti di Enti locali per il recupero di crediti dovuti per l'assistenza tecnico progettuale svolta in loro favore per ottenere il contributo statale a carico del fondo per l'occupazione dei lavoratori socialmente utili.

Nel novero delle controversie in questione, il Tribunale di Cosenza, con sentenza del 10 gennaio 2014, ha accolto l'opposizione presentata dal Comune di Reggio Calabria avverso il decreto ingiuntivo con il quale la Società ha chiesto il pagamento € 22.003 per l'attività svolta in favore del citato Comune di assistenza tecnico



progettuale per ottenere il contributo statale a carico del fondo per l'occupazione dei lavoratori socialmente utili e, per gli effetti, ha revocato il decreto ingiuntivo.

FONDO PER COSTI ED ONERI DELLA LIQUIDAZIONE

Nell'anno 2013 il Fondo è stato decrementato per gli utilizzi per un ammontare complessivo pari ad € 478.826 ed è stato incrementato per un importo complessivo pari ad € 294.315 per costi ed oneri che la Società dovrà sostenere per il completamento della liquidazione.

Il valore del Fondo al 31 dicembre 2013 risulta essere pari a € 360.931.

ATTIVITA' DI RICERCA E SVILUPPO

Ai sensi dell'articolo 2428 comma 2 numero 1 si dà atto che nell'esercizio 2013 non sono stati sostenuti costi di ricerca e sviluppo capitalizzati.

INFORMAZIONI RELATIVE AI RISCHI ED ALLE INCERTEZZE AI SENSI DELL'ART. 2428, COMMA 2, AL PUNTO 6 BIS DEL CODICE CIVILE

Rischio di Credito

In merito all'analisi del rischio di credito al quale è sottoposta la Società si rinvia a quanto più ampiamente descritto nel corso di questa Relazione sulla gestione in merito alle attività di realizzo delle poste dell'attivo e di conclusione dei contenziosi in essere

Rischio di Liquidità

Non si ritiene che la Società sia esposta al rischio di liquidità in virtù dell'assistenza finanziaria della Capogruppo Invitalia, prestata fin dall'ottobre 2007, inizio della procedura di liquidazione, al fine di far fronte integralmente alle eventuali eccedenze passive che superassero il capitale proprio.

RAPPORTI CON LA CONTROLLANTE

	Crediti	Debiti	Costi	Ricavi
Agenzia S.p.a.	795.496	793.953	312.532	0
Invitalia Partecipazioni S.p.a.	0	33.678.069	33.576	0

E' proseguita l'assistenza finanziaria da parte di Agenzia nazionale per l'attrazione degli investimenti e lo sviluppo d'impresa S.p.a nel sostegno dell'attività di liquidazione.

I crediti verso Agenzia S.p.a. ammontano a € 7.255 per fatture emesse ed € 788.241 per credito da consolidato fiscale, per un totale di € 795.496.

I debiti verso Agenzia S.p.a. ammontano a € 765.460 per venture capital e € 28.493 per cessione credito d'imposta, per un totale di € 793.953.

I costi verso Agenzia S.p.a. ammontano a € 312.532 per interessi sul finanziamento.

I debiti verso Invitalia Partecipazioni S.p.a. ammontano a € 33.644.609 per cessione del credito da Agenzia S.p.a. ed € 33.460 per fatture ricevute, per un totale di € 33.678.069.

I costi verso Invitalia Partecipazioni S.p.a. ammontano a € 22.781 per costo del lavoro e visure storiche ed € 10.795 per compenso del liquidatore, per un totale di € 33.576.


POSSESSO DI AZIONI PROPRIE DELLA CONTROLLANTE

La Società non possiede, né direttamente né per il tramite di società fiduciarie o per interposta persona, azioni proprie né azioni della società controllante.

Nel corso dell'esercizio, la Società non ha peraltro acquistato o alienato azioni proprie o azioni della società controllante.

DOCUMENTO PROGRAMMATICO SULLA SICUREZZA

Ai sensi dell'allegato B, punto 26, del decreto legislativo n. 196/2003 recante "Codice in materia di protezione dei dati personali", si da atto che la Società, fino alla cessione del ramo d'azienda verificatasi con effetto dal 1 dicembre 2011, si è adeguata alle misure in materia di protezione dei dati personali, alla luce delle disposizioni introdotte dal decreto legislativo n. 196 del 2003 secondo i termini e le modalità ivi indicate. In particolare, si segnala che il Documento Programmatico sulla Sicurezza, depositato presso la sede sociale e liberamente consultabile, è stato redatto in data 30 marzo 2006 e si è provveduto al suo aggiornamento in data 30 marzo 2011. L'avanzata trattativa, all'epoca, con la Regione Calabria per la cessione di un ramo d'azienda alla Fincalabra S.p.A., come poi verificatasi il 30 novembre 2011, ha suggerito al Liquidatore unico, anche per realizzare economie, di non procedere alla redazione di un nuovo Documento Programmatico sulla sicurezza.



FATTI INTERVENUTI DOPO LA CHIUSURA DELL'ESERCIZIO

Con lettera del 9 dicembre 2013 Fincalabra S.p.a (possessore del 100% di Calabria IT ex Settingiano Sviluppo Scarl) ha comunicato di volere rinunciare, a far data dal 28 febbraio 2014, all'utilizzo dell'immobile ("Incubatore") sito in Montalto Uffugo (CS) di proprietà di Sviluppo Italia Calabria Scpa in liquidazione, concesso in comodato d'uso gratuito a Calabria IT.

Nelle vie brevi Calabria IT ha comunicato a Sviluppo Italia Calabria Scpa in liquidazione che entro la fine di marzo 2014 riconsegnerà tutti i locali dell'immobile "incubatore".

Con lettera del 30 ottobre 2013 il Sindaco del Comune di Montalto Uffugo chiedeva la possibilità di utilizzare parzialmente l'Incubatore di proprietà di Sviluppo Italia Calabria Scpa in liquidazione come sede di scuola media inferiore.

In data 14 gennaio 2014 lo stesso Sindaco ha chiesto che l'Incubatore venga interamente concesso al Comune in comodato, con lo scopo di gestione dello stesso, come polo per le seguenti attività:

- scuola media inferiore e scuola d'infanzia;
- centro di aggregazione di giovani ed anziani e di organizzazione e svolgimenti di eventi culturali;
- centro di imprese, secondo l'originaria destinazione d'uso.

Con nota del 7 marzo 2014 Invitalia ha chiesto al Ministero dello Sviluppo Economico se vi siano ragioni ostative alla concessione in gestione dell'intero immobile al Comune di Montalto Uffugo.

Con l'approvazione del bilancio al 31 dicembre 2013, il Liquidatore fa presente che il Collegio Sindacale, scaduto con l'approvazione del bilancio al 31 dicembre 2009, non è stato ancora nominato e quindi opera tutt'ora in regime di prorogatio.

Signori Azionisti,

il bilancio al 31 dicembre 2013, che sottopongo al Vostro esame per l'approvazione, si chiude con un utile di € 5.589.

In riferimento a quanto precedentemente esposto, Vi propongo di approvare il bilancio chiuso al 31 dicembre 2013 e la presente relazione e di portare a nuovo l'utile conseguito.

IL LIQUIDATORE

(Dott. Eliseo BEVIVINO)



SI SviluppoItalia
Calabria
In liquidazione

**BILANCIO INTERMEDIO DI LIQUIDAZIONE
AL 31.12.2013**

INDICE

- COMPOSIZIONE COMPAGINE SOCIALE pag. 3
- COMPOSIZIONE ORGANI SOCIALI pag. 4
- SCHEMI DI BILANCIO pag. 5
- NOTA INTEGRATIVA pag. 12
- DATI DELLA SOCIETÀ CONTROLLANTE pag. 39



COMPAGINE SOCIALI

SOCI	N Azioni	%
INVITALIA PARTECIPAZIONI S.P.A. P.I. 05052031001	32.617	75,7601
Regione Calabria P.I. 02205340793	7.838	18,2055
Banca Carime S.P.A. P.I. 13336590156	1.294	3,0056
Fincalabra S.P.A. P.I. 01759730797	765	1,7769
Consorzio per lo Sviluppo Industriale di Reggio Calabria P.I. 00138250808	192	0,4460
Banca Monte dei Paschi di Siena SPA P.I. 00884060526	183	0,4251
Consorzio per lo Sviluppo Industriale di Vibo Valentia P. I. 00423240795	60	0,1394
Crati S.C.R.L. P.I. 01720070786	22	0,0511
Consorzio per lo Sviluppo Industriale di Crotone P.I. 00348510793	18	0,0418
Comune di Soveria Mannelli P.I. 00297290793	10	0,0232
C.C.I.A.A. Reggio Calabria P.I. 00335470803	9	0,0209
Associazione Industr. Provincia di Cosenza P.I. 80000350787	5	0,0116
Consorzio per lo Sviluppo Industriale di Catanzaro P.I. 00468360797	5	0,0116
Banca Popolare del Mezzogiorno S.P.A. P.I. 02988480790	5	0,0116
Consorzio per lo Sviluppo Industriale di Cosenza P.I. 00448640789	5	0,0116
Unioncamere Calabria P.I. 80003830793	5	0,0116
C.C.I.A.A. Vibo Valentia P.I. 02034960795	5	0,0116
CO.SE.R S.C.A.R.L. P.I. 00946350790	4	0,0093
Cueim Cons. Univ. Econ. Ind. Manager, P.I. 01564110235	4	0,0093
Associazione provinciale Industriali di Catanzaro C.F. 80003470798	2	0,0046
F.R.A.C. Federazione Reg. Artig. Cal. P.I. 97004880791	2	0,0046
Banca di Credito Coop. di Maierato P.I. 01866080797	2	0,0046
Comune di Settingiano P.I. 00323390799	1	0,0023
Totale	41.069	100,0000

ORGANI SOCIALI

LIQUIDATORE

Dr. Eliseo BEVIVINO

COLLEGIO SINDACALE

Dr.ssa Angela NICEFORO

Presidente

Dr. Fausto CARBONE

Sindaco

Dr. Roberto MICOLITTI

Sindaco

REVISIONE LEGALE DEI CONTI

PRICEWATERHOUSECOOPERS SPA



Sviluppo Italia Calabria S.c.p.a. in liquidazione
 Via Calabria, 46 - ROMA
 CAPITALE SOCIALE EURO 1.458.165,00 VERSATO PER 1.458.165
 C.C.I.A.A. ROMA N°1326170
 P.IVA E COD. FISCALE 01767510785

Società soggetta alla direzione ed al coordinamento dell'Agenzia nazionale per l'attrazione degli investimenti
 e lo sviluppo d'impresa SpA
BILANCIO AL 31.12.2013

STATO PATRIMONIALE

ATTIVO		31/12/13	31/12/12
A	CREDITI VERSO SOCI PER VERSAMENTI ANCORA DOVUTI		
	Versamenti richiamati		
	Totale crediti verso soci (A)	0	0
B	IMMOBILIZZAZIONI		
I)	<u>Immobilizzazioni immateriali</u>		
1	Costi di impianto ed ampliamento	0	0
2	Costi di ricerca, di sviluppo e di pubblicità	0	0
3	Diritti di brevetto industriale e diritti di utilizzazione	0	0
4	Concessioni, licenze, marchi e diritti simili	0	0
5	Avviamento	0	0
6	Immobilizzazioni in corso e acconti	0	0
7	Altre	0	0
	Totale	0	0
II)	<u>Immobilizzazioni materiali</u>		
1	Terreni e fabbricati	3.661.882	3.661.882
2	Impianti e macchinario	3.451	3.451
3	Attrezzature industriali e commerciali		
4	Altri beni		
5	Immobilizzazioni in corso e acconti	500.000	500.000
	Totale	4.165.333	4.165.333
III)	<u>Immobilizzazioni finanziarie</u>		
1	Partecipazioni in	578.707	578.707
	a. imprese controllate	0	0
	b. imprese collegate	376.096	376.096
	c. altre imprese	202.611	202.611
2	Crediti	0	0
	a. verso imprese controllate		
	b. verso imprese collegate		
	c. verso controllanti		
	d. verso altri	0	0
	d.1) entro l'esercizio successivo		
3	Altri titoli	0	0
4	Azioni proprie	0	0
	Totale	578.707	578.707
	Totale immobilizzazioni (B)	4.744.040	4.744.040

ATTIVO		31-12-14	31-12-13
C	ATTIVO CIRCOLANTE		
I)	<u>Rimanenze</u>		
1	Materie prime, sussidiarie e di consumo	0	0
2	Prodotti in corso di lavorazione e semilavorati	0	0
3	Lavori in corso su ordinazione	12.579.451	11.958.199
4	Prodotti finiti e merci	0	0
5	Acconti	0	0
Totale I)		12.579.451	11.958.199
II)	<u>Crediti</u>		
1	Verso Clienti	1.278.173	1.279.890
	- Verso clienti entro l'esercizio successivo	1.278.173	1.279.890
	- Verso clienti oltre l'esercizio successivo		
2	Verso imprese controllate	0	0
	- Verso imprese controllate entro l'esercizio successivo		
	- Verso imprese controllate oltre l'esercizio successivo		
3	Verso imprese collegate	0	0
	- Verso imprese collegate entro l'esercizio successivo		
	- Verso imprese collegate oltre l'esercizio successivo		
4	Verso controllanti	795.496	1.309.190
	- Verso controllanti entro l'esercizio successivo	795.496	1.309.190
	- Verso controllanti oltre l'esercizio successivo		
4 bis	Crediti tributari	309.333	241.741
	- Crediti tributari entro l'esercizio successivo	309.333	241.741
	- Crediti tributari oltre l'esercizio successivo		
4 ter	Imposte anticipate	0	0
5	Verso altri	1.086.381	3.124.748
	- Verso altri soggetti entro l'esercizio successivo	1.086.381	3.124.748
	- Verso altri soggetti oltre l'esercizio successivo		
Totale II)		3.469.383	5.955.669
III)	<u>Attività finanziarie che non costituiscono immobilizzazioni</u>		
1	Partecipazioni in imprese controllate	0	0
2	Partecipazioni in imprese collegate	0	0
3	Altre partecipazioni	0	0
4	Azioni proprie	0	0
5	Altri titoli	0	0
Totale III)		0	0
IV)	<u>Disponibilità liquide</u>		
1	Depositi bancari e postali	103.755	417.104
2	Depositi presso Società del gruppo	0	0
3	Denaro e valori in cassa	86	17
Totale IV)		103.841	417.121
Totale attivo circolante (C)		16.152.725	19.350.899
D	RATEI E RISCONTI	0	675
	- Disaggio su prestiti		675
Totale ratei e risconti (D)		0	675
TOTALE ATTIVO		16.152.725	19.351.574

PASSIVO		31-12-15	31-12-14
A	PATRIMONIO NETTO		
I	Capitale sociale	1.458.165	1.458.165
II	Riserve sovrapprezzo azioni	0	0
III	Riserve di rivalutazioni	0	0
IV	Riserva legale	0	0
V	Riserve statutarie	0	0
VI	Riserva per azioni proprie in portafoglio	0	0
VII	Altre riserve:	3.140.839	3.140.839
-	Riserve facoltative	3.140.839	3.140.839
-	Versamento Soci C/Aumento Capitale Sociale	0	0
VIII	Utili (perdite) portati a nuovo	(30.190.430)	(29.962.907)
IX	Utili (perdite) dell'esercizio	5.589	(227.523)
Totale patrimonio netto (A)		(25.631.407)	(25.631.407)
B	FONDI PER RISCHI E ONERI		
1	Per trattamento di quiescenza ed obblighi simili	0	0
2	Per imposte, anche differite	0	0
3	Altri	2.431.667	2.750.526
Totale fondi per rischi ed oneri (B)		2.431.667	2.750.526
C	TRATTAMENTO DI FIDUCIA-RAPPORTO DI LAVORO SUBORDINATO		
		0	0

PASSIVO		31.12.13	31.12.12
D	DEBITI		
1	obbligazioni	0	0
	- entro l'esercizio successivo		
	- oltre l'esercizio successivo		
2	obbligazioni convertibili	0	0
	- entro l'esercizio successivo		
	- oltre l'esercizio successivo		
3	debiti verso soci per finanziamenti	32.717.217	35.228.759
	- entro l'esercizio successivo	32.717.217	35.228.759
	- oltre l'esercizio successivo		
4	debiti verso banche	0	0
	- entro l'esercizio successivo	0	0
	- oltre l'esercizio successivo		
5	debiti verso altri finanziatori	507.421	507.421
	- entro l'esercizio successivo	507.421	507.421
	- oltre l'esercizio successivo		
6	acconti	470.171	470.171
	- entro l'esercizio successivo	470.171	470.171
	- oltre l'esercizio successivo		
7	debiti verso fornitori	943.771	1.058.236
	- entro l'esercizio successivo	943.771	1.058.236
	- oltre l'esercizio successivo		
8	debiti rappresentati da titoli di credito	0	0
	- entro l'esercizio successivo		
	- oltre l'esercizio successivo		
9	debiti verso imprese controllate	0	0
	- entro l'esercizio successivo		
	- oltre l'esercizio successivo		
10	debiti verso imprese collegate	0	0
	- entro l'esercizio successivo		
	- oltre l'esercizio successivo		
11	debiti verso controllanti	1.754.805	928.792
	- entro l'esercizio successivo	1.754.805	928.792
	- oltre l'esercizio successivo		
12	debiti tributari	6.577	59.387
	- entro l'esercizio successivo	6.577	59.387
	- oltre l'esercizio successivo		
13	debiti verso istituti di previdenza e sicurezza sociale	0	0
	- entro l'esercizio successivo	0	0
	- oltre l'esercizio successivo		
14	altri debiti	7.643.385	7.663.704
	- entro l'esercizio successivo	7.643.385	7.663.704
	- oltre l'esercizio successivo		
Totale debiti (D)		44.043.341	45.916.471
E	RATEI E RISCONTI	7.537	33
	- Aggio su prestiti		
Totale ratei e risconti (E)		7.537	33
TOTALE PASSIVO		51.580.878	51.915.804

GARANZIE E ALTRI CONTI D'ORDINE	31.12.13	31.12.12
<u>Garanzie prestate</u>		
Fidelussioni		
- a favore di controllate		
- a favore di collegate		
- a favore di controllanti		
- Garanzie fidejussorie ricevute	663.647	663.647
Avalli		
- a favore di controllate		
- a favore di collegate		
- a favore di controllanti		
- a favore di sottoposte al controllo di nostre controllanti		
Altre garanzie personali		
- a favore di controllate		
- a favore di collegate		
- a favore di controllanti		
- a favore di sottoposte al controllo di nostre controllanti		
Garanzie reali		
- a favore di controllate		
- a favore di collegate		
- a favore di controllanti		
- a favore di sottoposte al controllo di nostre controllanti		
<u>Altri conti d'ordine</u>		
Settingiano sviluppo conferimento		
Beni di proprietà presso terzi		

Sviluppo Italia Calabria S.c.p.a. in liquidazione

Via Calabria, 46 - ROMA

CAPITALE SOCIALE EURO 1.458.165,00 VERSATO PER 1.458.165

C.C.I.A.A. ROMA N°1326170

P.IVA E COD. FISCALE 01767510785

Società soggetta alla direzione ed al coordinamento dell'Agenzia nazionale per l'attrazione degli investimenti e lo sviluppo d'impresa SpA

BILANCIO AL 31.12.2013

CONTO ECONOMICO

		31.12.12	31.12.13
A	Valore della produzione		
1	Ricavi delle vendite e delle prestazioni	0	0
2	Variazioni delle rimanenze di prodotti in corso di lavorazione, semilavorati e finiti	0	0
3	Variazione dei lavori in corso su ordinazione	0	0
4	Incrementi di immobilizzazioni per lavori interni	0	0
5	Altri ricavi e proventi:	0	8
	- contributi in conto esercizio		
	- altri ricavi e proventi	0	8
	Totale valore della produzione (A)	0	8
B	Costi della produzione		
6	Per materie prime, sussidiarie, di consumo e merci	0	0
7	Per servizi	388.709	471.993
8	Per godimento di beni di terzi	0	11.808
9	Per personale:	0	0
a	salari e stipendi	0	0
b	oneri sociali	0	0
c	trattamento di fine rapporto	0	0
d	trattamento di quiescenza e simili	0	0
e	altri costi	0	0
10	Ammortamenti e svalutazioni:		
a	ammortamento delle immobilizzazioni immateriali	0	0
b	ammortamento delle immobilizzazioni materiali	0	0
c	svalutaz. dell'attivo circolante e delle disponibilità liquide	0	0
d	svalutaz. dell'attivo circolante e delle disponibilità liquide	0	0
e	svalutazioni dei crediti compresi nell'attivo circolante	0	0
11	Variazioni delle rimanenze di materie prime, sussidiarie, di consumo e merci	0	0
12	Accantonamento per rischi	110.970	360.630
13	Altri accantonamenti	294.315	545.442
14	Oneri diversi di gestione:	16.735	6.637
	Totale costi della produzione (B)	510.729	1.384.602
	Utilizzo Fondo Liquidazione	(478.826)	(539.180)
	Saldo tra Totale (B) e Utilizzo Fondo Liquidaz.	331.903	845.422
	Differenza tra (A) - Saldo tra (B) - Fondo Liquidaz.	(331.903)	(837.414)

C	Proventi ed oneri finanziari			
15	Proventi da partecipazioni:		0	0
	- in imprese controllate e collegate			
	- in altre imprese			
16	Altri proventi finanziari :		0	
a	- da crediti iscritti nelle Immobilizzazioni:			0
	- da imprese controllate e collegate			
	- da controllanti			
	- altri			
b	da titoli iscritti nelle immobilizzazioni che non costituiscono partecipazioni		0	0
c	da titoli iscritti nell'attivo circolante che non costituiscono partecipazioni		0	0
d	proventi diversi dai precedenti:		2.935	3.062
	- da imprese controllate e collegate			
	- da controllanti			
	- da altri	2.935	3.062	
17	Interessi ed altri oneri finanziari	(317.335)		(348.094)
	- verso imprese controllate e collegate	0	0	
	- verso controllanti	(312.532)	(346.803)	
	- verso altri	(4.803)	(1.291)	
	Totale proventi e oneri finanziari (15+16+17)	(314.400)		(345.032)
D	Rettifiche di valore di attività finanziarie			
18	Rivalutazioni:		0	0
a	di partecipazioni	0	0	
b	di immobilizzazioni finanziarie che non costituiscono partecipazioni	0	0	
c	di titoli iscritti all'attivo circolante che non costituiscono partecipazioni	0	0	
19	Svalutazioni:		0	(10.000)
a	di partecipazioni	0	(10.000)	
b	di immobilizzazioni finanziarie che non costituiscono partecipazioni	0	0	
c	di titoli iscritti all'attivo circolante che non costituiscono partecipazioni	0	0	
	Totale delle rettifiche (18-19)	0		(10.000)
E	Proventi ed oneri straordinari			
20	Proventi:	749.788		1.270.265
	- plusvalenze da alienazioni	0	0	
	- altri proventi	749.788	1.270.265	
21	Oneri:	(85.134)		(220.933)
	- minusvalenze da alienazioni	0	0	
	- altri oneri	(85.134)	(220.933)	
	Totale delle parti straordinarie (20 - 21)	664.654		1.049.332
	Risultato prima delle imposte (A-B+(C+D+E))	(449.746)		(305.702)
22	Imposte sul reddito dell'esercizio	(12.762)		(64.500)
	- Imposte correnti	(12.762)	(64.500)	
	- Imposte anticipate			
	- Imposte differite			
23	Risultato dell'esercizio	(462.508)		(370.202)

Sviluppo Italia Calabria S.c.p.A.

IN LIQUIDAZIONE

Via Calabria, 46 - 00187 ROMA

Capitale Sociale euro 1.458.165

P.IVA e Cod. Fiscale 01767510785

Società soggetta alla direzione ed al coordinamento
dell'Agenzia nazionale per l'attrazione
degli investimenti e lo sviluppo d'impresa S.p.A.

NOTA INTEGRATIVA

al bilancio intermedio di liquidazione chiuso al 31.12.2013

PREMESSA

Le attività aziendali, secondo quanto previsto dall'art. 2490 del codice civile, sono proseguite fino al 30 novembre 2011, data in cui è stata disposta la cessione alla Settingiano Sviluppo Scarl (oggi Calabria Impresa & Territori) del ramo d'azienda costituito dal complesso dei beni e dei rapporti contrattuali facenti capo a Sviluppo Italia Calabria, ivi inclusi quelli di lavoro dipendente, relativi o comunque funzionali all'adempimento dei rapporti contrattuali in essere tra l'Agenzia nazionale per l'attrazione degli investimenti e lo sviluppo d'impresa S.p.a. e Sviluppo Italia Calabria per la fornitura, da parte di Settingiano Sviluppo (oggi Calabria IT), del servizio di assistenza tecnica ai progetti ed alle iniziative di lavoro autonomo e di microimpresa presentati ai fini della concessione delle agevolazioni previste nel Titolo II del decreto legislativo n. 185 del 2000.

Nel predisporre il seguente bilancio interinale di liquidazione si è utilizzato quale orizzonte temporale della liquidazione il termine del 31 dicembre 2014, pertanto tutti gli oneri a finire della liquidazione sono stati considerati fino a tale data.

CRITERI GENERALI DI REDAZIONE

Il Bilancio interinale di liquidazione al 31 dicembre 2013 è stato redatto in ottemperanza alle norme previste dal codice civile, articoli 2423 e seguenti, tenendo conto dell'art. 2490 e del principio contabile OIC 5 "Bilanci di liquidazione" emesso a giugno 2008.

Nel periodo in corso non si sono verificati casi eccezionali che abbiano reso necessario il ricorso alle deroghe di cui all'articolo 2423 del codice civile, comma 4.

Si rende noto che la Società, ai sensi di quanto disposto dall'art. 27 del decreto legislativo n. 127 del 1999 non è soggetta all'obbligo di redazione del bilancio consolidato.

Il bilancio consolidato di gruppo viene redatto dalla controllante Agenzia nazionale per l'attrazione degli investimenti e lo sviluppo d'impresa S.p.a., con sede in Roma.

PARTE A - CRITERI DI VALUTAZIONE (Art. 2427 C. 1)

I criteri di valutazione adottati sono conformi a quelli previsti dal codice civile e dai Principi Contabili emessi dall' Organismo italiano di Contabilità, in particolare sono conformi al principio contabile OIC 5 "Bilanci di liquidazione".

La valutazione delle poste è stata effettuata secondo i principi della prudenza tenendo conto, per come previsto dall'art. 2490 del codice civile, dello stato di liquidazione della Società. E' stato incrementato il fondo inerente gli oneri della liquidazione per un anno, per il cui dettaglio si rimanda all'analisi del fondo rischi.

Il bilancio intermedio di liquidazione al 31 dicembre 2013 è stato redatto secondo i criteri applicabili alle società in liquidazione. Pertanto sono stati riportati a confronto i dati dell'esercizio precedente.

IMMOBILIZZAZIONI IMMATERIALI

Il valore residuo delle immobilizzazioni immateriali era stato già azzerato al 31 dicembre 2007, in quanto ritenuto non realizzabile.

IMMOBILIZZAZIONI MATERIALI

Le immobilizzazioni materiali sono state iscritte in base al presumibile valore di realizzo determinato anche sulla base di perizie estimative esterne.

IMMOBILIZZAZIONI FINANZIARIE

Nell'ambito delle immobilizzazioni finanziarie le partecipazioni sono state valutate al presumibile valore di realizzo sulla base delle migliori informazioni disponibili alla data di redazione del bilancio.

RIMANENZE

Le "rimanenze" costituite dai lavori in corso su ordinazione, rappresentati da servizi svolti da Sviluppo Italia Calabria in liquidazione nei confronti della clientela o della committenza, sono state iscritte sulla base dei corrispettivi contrattuali maturati con ragionevole certezza. Per le commesse per le quali è stata prevista una "perdita", questa è stata interamente riconosciuta nell'esercizio in cui è divenuta nota. Tali perdite includono gli eventuali effetti derivanti, in termini di risoluzione dei contratti, pagamento penali ecc., dallo scioglimento della Società sugli obblighi che ha assunto nei confronti dei committenti e dalle rendicontazioni.

CREDITI

I crediti sono stati iscritti al valore di presumibile realizzo, ossia al valore nominale del credito, che costituisce la base della valutazione. Si apportano inoltre quelle rettifiche, ove necessarie, per tenere conto delle perdite per inesigibilità, rettifiche di fatturazione, sconti e abbuoni, interessi non maturati ed altre cause di minor realizzo.

FONDI PER RISCHI E ONERI

Gli stanziamenti effettuati per i fondi rischi e oneri, destinati a coprire soltanto perdite o debiti di natura determinata, di esistenza probabile o certa, il cui ammontare o la data di sopravvenienza sono indeterminati alla data di chiusura del rendiconto, riflettono la migliore stima possibile sulla base degli elementi a disposizione. Qualora nel tempo vengano meno i motivi che hanno determinato gli accantonamenti, questi ultimi non vengono mantenuti.



Nel fondo per rischi ed oneri sono stati allocati i presumibili costi a finire per l'espletamento delle attività di liquidazione.

DEBITI

I debiti sono iscritti al loro valore nominale aumentato dell'impatto delle eventuali spese che si prevede di sostenere per il pagamento.

RATEI E RISCONTI ATTIVI E PASSIVI

I ratei ed i risconti sia attivi che passivi sono stati iscritti nelle rispettive voci, nel rispetto del principio della competenza, adottando il criterio di valutazione temporale in aderenza a quanto disposto dall'art. 2424 - bis, 6° comma del codice civile.

CONTI D'ORDINE

Le garanzie concesse e gli impegni assunti sono rilevati nei conti d'ordine sulla base del valore contrattuale, ove esistente, ovvero al presumibile importo dell'impegno stesso.

ACCERTAMENTO DEI COSTI E RICONOSCIMENTO DEI RICAVI

La rilevazione dei costi e dei ricavi, degli oneri e dei proventi avviene nel rispetto dei principi della competenza temporale e della prudenza. Pertanto gli utili vengono rilevati solo se realizzati alla data di chiusura dell'esercizio, mentre si tiene conto dei rischi e delle perdite anche se conosciuti dopo la chiusura dello stesso.

IMPOSTE CORRENTI

Sulla base di una puntuale e realistica previsione degli oneri da assolvere in applicazione della vigente normativa fiscale si è rilevato che sono dovute imposte correnti sul reddito.

Si riconferma l'assistenza finanziaria della Capogruppo, originariamente prestata in sede di avvio della procedura nel 2007 al fine di far fronte integralmente alle eventuali eccedenze passive che superassero il capitale proprio.

Si passa ora ad illustrare le principali voci dello Stato Patrimoniale (parte B) e del Conto Economico (parte C) i cui importi, espressi in Euro, sono da riferirsi per la colonna di sinistra alla situazione al 31 dicembre 2013 e per la colonna di destra all'esercizio precedente.

La redazione del bilancio interinale di liquidazione richiede l'applicazione di principi e di metodologie contabili che a volte si basano su complesse valutazioni soggettive e stime talvolta legate all'esperienza storica e su assunzioni che vengono di volta in volta considerate ragionevoli e realistiche in funzione delle relative circostanze.

Le stime e le assunzioni sono riviste periodicamente ed in particolare le rettifiche successive in più o in meno dei valori di realizzo ed estimative di attività e passività iniziali, trattandosi di modifiche di stime contabili, dovranno essere imputati al conto economico.

L'affermazione di tali stime ed assunzioni influenzano l'informativa fornita e gli importi riportati nello stato patrimoniale e nel conto economico. I valori finali del bilancio per i quali sono state utilizzate le suddette stime ed assunzioni possono differire da quelle riportate nel presente bilancio interinale di liquidazione a causa dell'incertezza che caratterizza le assunzioni e le condizioni sulle quali si basano le stime.



PARTE B - DETTAGLI DELLE VOCI DI STATO PATRIMONIALE**ATTIVO**

2013

2012

B) IMMOBILIZZAZIONI

4.744.040

4.744.040

I) IMMOBILIZZAZIONI IMMATERIALI

0

0

Le immobilizzazioni immateriali sono state interamente svalutate nell'esercizio 2007.

II) IMMOBILIZZAZIONI MATERIALI

4.165.333

4.165.333

Le immobilizzazioni materiali sono state iscritte in base al presumibile valore di realizzo determinato anche sulla base di perizie estimative esterne.

I beni considerati sono quelli oggetto di registrazione sul libro dei cespiti ammortizzabili. Nel corso dell'anno 2008 è stato completato l'inventario fisico dei beni ed è stata predisposta anche una perizia giurata dall'Ing. Domenico Baiamonte all'uopo incaricato. Il valore dei beni iscritti in bilancio è minore rispetto a quello riportato nella perizia giurata in quanto i liquidatori hanno ritenuto di adottare un criterio di contabilizzazione prudenziale tenuto conto delle oggettive difficoltà di cessione e dei relativi costi di vendita dei cespiti.

In data 18 settembre 2008, il Collegio dei Liquidatori ha provveduto all'approvazione dell'inventario fisico ed ha preso atto di un elenco di beni non più presenti in azienda rilasciando la dichiarazione, resa ai sensi dell'art. 2 comma 3 del decreto del Presidente della Repubblica n. 441 del 1997, depositata agli atti. Tali beni sono stati successivamente stralciati dalla contabilità.

Si informa inoltre che il valore del terreno ove l'incubatore di Montalto Uffugo insiste ed il costo di costruzione sono stati allocati in bilancio sotto la voce "Terreni e fabbricati". Si fa presente infine che per gli stessi non sono stati praticati ammortamenti.

MOVIMENTAZIONE DELLE IMMOBILIZZAZIONI MATERIALI E DEI RELATIVI FONDI AMMORTAMENTO

	IMMOBILIZZAZIONI MATERIALI						
	Terrazze e Fabbr. Civil	Fabbricati industriali	Impianti e Macchinari	Attrezzature e Strumenti	Atti e Beni	Immobiliz. in corso/acq.	TOTALE
Valori al 31.12.2012	Costo storico	3.661.882		3.451		500.000	3.665.333
	Rivalutaz.						
	Svalutaz.						
	F.do Amm.to						
	Valore Netto	3.661.882		3.451		500.000	4.165.333
Variazioni Esercizio	Acquisizioni						
	Rilocalizzazioni						
	Riprese val.ra						
	Rivalutaz.						
	Storno fondo						
	Rettifica Fondi						
	Dismissioni						
	Ammortamento						
	Utiliz. F.do Amm.to						
	Svalutazione						
Valori al 31.12.2013	Costo storico	3.661.882		3.451		500.000	4.165.333
	Rivalutaz.						
	Svalut./riallocaz.						
	F.do Amm.to						
	Valore netto al 31.12.2013	3.661.882		3.451	0	500.000	4.165.333

Sviluppo Italia Calabria in liquidazione dispone del solo fabbricato industriale inerente il Centro servizi di Montalto Uffugo, il cui costo storico iniziale è pari a € 7.163.300.

L'ammontare di € 500.000 si riferisce ad un importo concesso "una tantum" da Sviluppo Italia Calabria in liquidazione a Settingiano Sviluppo scarl (oggi Calabria IT) per lavori di straordinaria manutenzione dell'incubatore di Montalto Uffugo, come previsto all'art. 8 punto 8.1.3. della Convenzione stipulata in data 30 novembre 2011 tra Sviluppo Italia Calabria in liquidazione e Settingiano Sviluppo Scarl (ora Calabria IT) per la gestione dell'incubatore di Montalto Uffugo, concesso in comodato d'uso gratuito per un periodo di 10 anni, rinnovabile per ulteriori 10 anni, nell'ambito dell'accordo che ha consentito la cessione del ramo d'azienda a quest'ultima Società.

Il valore di realizzo del fabbricato è stato rivalutato, nell'esercizio 2011, per € 2.038.367 a seguito del riconoscimento da parte del Ministero dello Sviluppo Economico del saldo finale dei costi sostenuti per la costruzione del citato Centro servizi. Si segnala che nel corso del 2012 la capogruppo Agenzia nazionale per l'attrazione degli investimenti e lo sviluppo d'impresa S.p.a. ha commissionato una perizia tecnico estimativa per tale immobile, la quale, alla luce del contratto di comodato d'uso gratuito in essere, ha espresso un valore dell'immobile pari ad € 4.400.000.

Conclusivamente pare opportuno rappresentare, come già fatto in sede di bilancio chiuso al 31 dicembre 2012, la seguente situazione che coniuga i valori di bilancio determinati in conformità ai principi di prudenza con quelli attesi da una dismissione differita dell'immobile in questione.

Valore contabile (costo storico iniziale)	7.163.300
Contributi ricevuti (iscritti a risconti passivi 2011)	(5.601.396)
Valore netto contabile prima	1.561.904
Maggior valore per valutazione al realizzo (2011)	2.038.367
Maggior valore per concessioni edilizie comunali (2011)	61.611
Maggior valore per impianto elettrico (2011)	3.451
Immobilizzazioni in corso	500.000
Valore netto contabile finale	4.165.33
Valore di perizia	4.400.000

III) IMMOBILIZZAZIONI FINANZIARIE

578.707

578.707

1. Partecipazioni

Il valore delle partecipazioni al 31 dicembre 2013 è di € 578.707, già al netto del fondo svalutazione partecipazioni che risulta pari a € 366.090.

Al 31 dicembre 2013 risultano da versare ancora decimi relativi alla società partecipata Protekos S.p.a. per € 620.

La valutazione delle partecipazioni è stata effettuata prendendo in esame i bilanci delle società partecipate al 31 dicembre 2012, eccezione fatta per il Calzaturificio di Luzzi S.p.a. in fallimento, il cui ultimo bilancio disponibile è relativo all'esercizio 2001 e per la Calù S.p.a. in fallimento, il cui ultimo bilancio disponibile è relativo all'esercizio 2007.

1. ELENCO DELLE PARTECIPAZIONI AL 31.12.2013

Denominazione della partecipata	Sede Sociale	Data di Bilancio	Capitale Sociale	Patrimonio Netto	Utile (Perdita)	Valore di Carico	% di Poss.
Calpark Scpa	Rende (CS) Piazza Vermicelli snc	2012	512.570	439.619	(52.160)	43.508	9,54
GAL Pollino Sviluppo Scarl	Castrovillari (CS) via Roma n. 8	2012	18.000	31.564	1.700	1.800	10,00
Crotone Sviluppo Scpa	Crotone (KR) Via Corridoni passo vecchio	2012	650.160	611.265	7.442	26.006	3,97
Alto Tirreno Cosentino Scrl	Santa Domenica Palao (CS) Via Telesio n. 4	2012	44.260	89.305	(6.710)	443	1,00
Protekos Spa in liquidazione	Cosenza (CS) Via Minzoni n. 10 c/o Studio Aragona	2012	149.000	111.553	(93.653)	51.646	10,00
Calzaturificio di Luzzi Spa in fallimento		fallita				154.937	5,00
Naturagel Srl	San Ferdinando (RC) Zona Industriale II	2012	67.144	73.103	30.710	516.457	29,85
Calù Spa in liquidazione	Fuscaldo (CS) Fraz. Marina Via Fuscaldo, 13	fallita				150.000	16,67
Totale						944.797	

In data 13 maggio 2011 è stata deliberata la cessione della quota di partecipazione detenuta da Sviluppo Italia Calabria in liquidazione in Alto Tirreno Cosentino Scarl del valore netto di € 430, non ancora rilevata dai partners, malgrado i numerosi solleciti.



IMPRESE COLLEGATE

SOCIETA'	Valore di Carico	F.do Svalutaz.	Valore Netto
Partec. F.do Vent. Capital			
Naturagel Srl	516.457	140.361	376.096
Totale Valore Netto	516.457	140.361	376.096

ALTRE IMPRESE

SOCIETA'	Valore di Carico	F.do Svalutaz.	Valore Netto
Calpark Scpa	43.508	18.492	25.016
GAL Pollino Sviluppo Srl	1.800	824	976
Crotone Sviluppo Scpa	26.006	12.286	13.720
Alto Tirreno Cosentino Scrl	443	13	430
Protekos Spa	51.646	41.646	10.000
Partecipazioni con F.do Venture Capital			
Calzaturificio di Luzzi Spa	154.937	77.468	77.469
Calù Spa in liquidazione	150.000	75.000	75.000
Totale Valore Netto	428.340	225.729	202.611
DECIMI DA VERSARE AL 31.12.2013 (iscritti tra gli altri debiti)			620

Pertanto l'intero valore delle partecipazioni risulta il seguente:

SOCIETA'	Valore Netto
Collegate	376.096
Altre	202.611
Totale valore netto	578.707

L'intero portafoglio delle partecipazioni è stato acquistato con i fondi derivanti da mezzi propri, fatta eccezione per le partecipazioni in Calzaturificio di Luzzi S.p.a. in fallimento, Naturagel S.r.l. e Calù S.p.a. in fallimento (Ex Interservice S.r.l.), le cui quote sono state acquistate con risorse del fondo rotativo di "Venture Capital". Si segnala che la Società, per tali partecipazioni, risponde del solo 50% riconducibile a mezzi propri investiti e non anche del 50% derivante dal fondo rotativo. Il fondo rotativo di Venture Capital, infatti, è costituito per il 50% da mezzi propri della Società e per il restante 50% da fondi FESR.

Con riferimento alla partecipazione in Naturagel S.r.l., non si è ritenuto necessario incrementare il fondo svalutazione al 31 dicembre 2013 in quanto, con sentenza del 8 giugno 2011, detta partecipazione è stata trasferita ai soci Bellinvia Rocco e Bellinvia Domenico e questi ultimi sono stati condannati a pagare la somma di € 912.782 oltre gli interessi e le spese di lite liquidati in € 9.019, con sentenza eseguibile del 15 maggio 2012 n. 775.

E' stato dato incarico ad uno studio legale di provvedere per un recupero dei crediti (da un primo esame della situazione patrimoniale i soci Bellinvia Rocco e Bellinvia Domenico risultano di fatto nullatenenti; gli stessi sono solo possessori delle quote sociali della Naturagel S.r.l.).

Con riferimento alla partecipazione in Calzaturificio di Luzzi S.p.a., società fallita, non si è ritenuto necessario incrementare il fondo svalutazione al 31 dicembre 2013 in quanto, con sentenza del 20 aprile 2011, i soci sono stati condannati al pagamento della somma complessiva di € 195.756 oltre gli interessi.

Essendo stato presentato appello avverso la sentenza di condanna, la Corte d'Appello di Catanzaro ha sospeso la provvisoria esecuzione della sentenza di primo grado ed ha rinviato all'udienza del 9 febbraio 2016.

Con riferimento alla partecipazione nella Calù S.p.a., società in fallimento, non si è ritenuto necessario incrementare il fondo svalutazione al 31 dicembre 2013 in quanto, con sentenza del 20 dicembre 2010, la partecipazione di Sviluppo Italia Calabria in seno alla Società è stata trasferita ai soci e questi ultimi sono stati condannati a pagare la somma di € 203.561 oltre gli interessi. Avverso detta sentenza i soci hanno proposto appello. Alla prima udienza del 27 settembre 2011 la causa è stata rinviata all'udienza del 24 marzo 2015.

C) ATTIVO CIRCOLANTE

10.152.675 18.330.880

I) RIMANENZE

12.873.451 11.958.199

3. Lavori in corso su ordinazione

Sviluppo Italia Calabria Scpa							
Dettaglio valore dei lavori in corso al 31.12.2013							
Descrizione Commessa	Comm.te	Valore al	Incrementi per	Decrementi	Rettifiche	Totale lavori	Variazioni
		31.12.2012	Lavoraz. 2013	Fatturaz. 2013	2013	in corso al 31.12.2013	
Misura 1 Agricoltura	Regione	33.083				33.083	
Sanità L.R. 11/01	Regione	10.579.049				10.579.049	
Progetto Bussola	MIUR	1.220				1.220	
Misura 2.1 Formazione	Regione	531.576			621.252	1.152.828	621.252
Progetto KEEN	MIUR	620.271				620.271	
Prog. Committenza Pubblica	Invitalia	135.000				135.000	
Attrazione Investimenti Esteri	Invitalia	8.000				8.000	
Ricerca Assess. Formazione	Regione	50.000				50.000	
Totale		11.958.199			621.252	12.579.451	621.252

Nella categoria "Lavori in corso su ordinazione", sono state da sempre ricomprese quelle attività che Sviluppo Italia Calabria in liquidazione ha svolto a seguito di incarichi formalmente conferiti dalla Regione Calabria o da altre Amministrazioni Pubbliche, sia nazionali che locali.

Nel silenzio dei Soggetti committenti tali incarichi, ai quali, puntualmente, la Società ha inviato (ed anche sollecitato) la rendicontazione delle spese sostenute per l'attuazione delle attività commissionate, è sembrato opportuno in questa fase della liquidazione "rivedere" la documentazione di interesse, sia per un aggiornamento dei dati esposti in bilancio, sia allo scopo di rendere maggiormente esaustive le motivazioni ad essi sottese.

Di seguito, la situazione contabile dei lavori in corso su ordinazione, unitamente a notizie attinenti i progetti/commesse in esame.

a) Commessa "Misura 1 Agricoltura"

Con lettera n. 135/07 del 8 febbraio 2007 è stata trasmessa alla Regione Calabria la rendicontazione della commessa "Agricoltura e Qualità - Misura 1 qualificazione delle produzioni" - come da Convenzione stipulata tra la Regione Calabria e Sviluppo Italia Calabria in liquidazione.

Dalla citata rendicontazione risulta:

- erogati da Sviluppo Italia Calabria in liquidazione a n. 29 aziende beneficiarie € 323.747
- costi sostenuti da Sviluppo Italia Calabria in liquidazione per la gestione della Misura € 33.083

- Detta rendicontazione non è stata ancora approvata dalla Regione Calabria, nonostante i ripetuti solleciti.

Ai soli fini contabili, la situazione finanziaria della commessa è la seguente:

- finanziamento ricevuto dalla Regione Calabria € 464.803
- erogati da Sviluppo Italia Calabria in liquidazione a n. 29 aziende beneficiarie € 323.747
- lavori in corso su ordinazione € 33.083
- debito residuo nei confronti della Regione Calabria € 107.973

b) Commessa "Sanità L.R. 11/01"

Per quanto riguarda l'attuazione della legge regionale n.11 del 2001 per la prestazione di servizi alle aziende sanitarie pubbliche e private, si rappresenta che, in data 4 aprile 2008, la Società ha trasmesso alla Regione Calabria una relazione dettagliata sulle attività svolte.

Poiché i solleciti effettuati dalla Società non hanno sortito l'esito auspicato, in data 6 agosto 2008 lo studio legale Vinti ha predisposto l'atto di citazione a giudizio della Regione Calabria contro il quale è stata fatta opposizione dall'Avvocatura regionale.

Nel richiamare sulla controversia in questione quanto espresso in dettaglio nella Relazione sull'andamento della gestione, in questa sede si da, per sintesi, notizia che, in data 19 dicembre 2008, si è tenuta la prima udienza conclusa con il rinvio ad una seconda udienza fissata per il 20 giugno 2009. In detta udienza il Tribunale di Catanzaro ha respinto l'istanza ex art. 186 bis e/o ter del c.p.c., rinviando la causa per la precisazione delle conclusioni all'udienza del 21 giugno 2011.

Ciò nonostante, la Società ha ritenuto opportuno reiterare la richiesta di emissione del provvedimento ex art. 186 bis e/o ter del c.p.c., richiesta respinta dal Giudice con ordinanza del 13 marzo 2011 ritenendo non sussistenti i presupposti di legge e rinviando la causa all'udienza del 25 novembre 2011.

A causa della assenza del Giudice nell'udienza del 25 novembre 2011, la causa è stata rinviata al 28 marzo 2014 e, solo a seguito della richiesta presentata dalla Società di anticipazione dell'udienza, la stessa è stata calendarizzata al 12 marzo 2013. A tale udienza, il Giudice ha rinviato ulteriormente la causa per la precisazione delle conclusioni al 11 aprile 2014.

I valori inerenti la "Commessa Sanità" sono rimasti invariati al 31 dicembre 2013 in considerazione anche dello stato dell'arte del contenzioso.

Ai soli fini contabili, la situazione finanziaria della commessa è la seguente:

- lavori in corso su ordinazione € 10.579.049
- crediti di Sviluppo Italia Calabria in liquidazione per contributi erogati alle imprese € 425.600
- contributi da erogare da Sviluppo Italia Calabria in liquidazione alle imprese € 1.375.052
- crediti per fatture emesse nei confronti delle imprese per l'attività espletata da Sviluppo Italia Calabria in liquidazione € 433.951
- fondo rischi su commessa Sanità € 937.831
- crediti per fatture da emettere da Sviluppo Italia Calabria in liquidazione nei confronti delle imprese € 187.845
- anticipi ricevuti dalle imprese per l'attività espletata da Sviluppo Italia Calabria in liquidazione € 470.171
- anticipi ricevuti dalla Regione Calabria € 5.661.871

c) Progetto "Bussola – Orientamento, Formazione, Ricerca e Innovazione, quali leve per accrescere l'occupazione" – avviso MIUR n. 2269 del 5 ottobre 2005

Il Ministero dell'Istruzione, dell'Università e della Ricerca, con verbale di verifica del 1 ottobre 2010, ha riconosciuto a Sviluppo Italia Calabria in liquidazione spese documentate sostenute in relazione al progetto in esame per € 1.220.

Stante tale situazione, i lavori in esame sono stati appostati in bilancio sia tra i "lavori in corso su ordinazione", sia nel "fondo rischi su commesse" per il medesimo importo di € 1.220.

d) Commessa "Misura 2.1 Formazione"

La commessa in questione si inquadra nel Programma Operativo Plurifondo della Regione Calabria 94/99 (POP Calabria 94/99), finanziato dalla Comunità Europea, il quale si articola in varie "Misure" tutte finalizzate a favorire, attraverso la concessione di incentivi alle imprese, lo sviluppo economico e sociale del territorio della Regione Calabria.

La Regione Calabria ha affidato l'attuazione della Misura 2.1 Formazione a Sviluppo Italia Calabria in liquidazione con un finanziamento di complessivi € 1.799.852.

E' da far presente che, nell'ambito dell'attuazione di detta Misura e per circostanze ad essa intimamente connesse, Sviluppo Italia Calabria in liquidazione ha dovuto sostenere e dovrà sostenere alcune spese che ritiene debbano essere imputate agli stanziamenti della "Misura 2.1 Formazione".

Tale situazione è stata rappresentata alla Regione Calabria con lettera del 26 settembre 2013 prot. 151, con la quale è stata inviata ulteriore documentazione di spesa sostenuta, a cui ha preceduto lettera del 28 settembre 2011 prot. 0559. Con lettere del 30 ottobre 2009 prot. 0709 e del 17 dicembre 2009 prot. 0934, era stata inviata la prima documentazione relativa alla rendicontazione delle spese sostenute.

Con la appena citata lettera del 26 settembre 2013 è stato chiesto, oltre al riconoscimento dei costi sostenuti, anche la rimodulazione delle ulteriori economie disponibili sugli stanziamenti nella disponibilità di Sviluppo Italia Calabria in liquidazione destinandole alla costituzione di uno specifico fondo per il pagamento delle ulteriori spese indicate nella lettera citata.

L'incremento registrato nell'esercizio 2013, pari ad € 621.252, fa riferimento alla comunicazione inviata alla Società dalla Regione Calabria, Dipartimento 5 attività Produttive, in data 22 luglio 2013, nella quale la Regione stessa riconosce come costi totali rendicontati alla data la somma di € 1.152.828. Pertanto l'importo stanziato in bilancio negli anni precedenti dalla società pari a € 531.576, è stato adeguato all'importo totale riconosciuto dalla Regione. Inoltre si fa presente in questa sede che poiché la società ritiene di rendicontare nel 2014 ulteriori costi per € 418.257, è stato adeguato il relativo fondo rischi alla differenza tra quanto ricevuto a titolo di anticipazione (€ 1.799.852) e quanto presumibilmente non sarà rendicontato alla Regione per E 228.766, per il quale sussiste il rischio di dover restituire il finanziamento ricevuto.

Ai soli fini contabili, la situazione finanziaria della commessa è la seguente:

- finanziamento ricevuto dalla Regione Calabria € 1.799.852
- spese rendicontate da Sviluppo Italia Calabria in liquidazione/lavori in corso su ordinazione e riconosciute dalla Regione Calabria con lettera del 22 luglio 2013 prot. 242433 € 1.152.828
- fondo rischi su commessa € 228.766

e) Progetto KEEN "KEEN-KNOWLEDGE-BASED EXTENDED ENTERPRICE"

Con riferimento al progetto in esame si fa presente che in data 28 agosto 2006 Centrobanca – Banca di Credito Finanziario e Mobiliare S.p.a. concedeva, in nome per conto del Ministero dell'Istruzione, dell'Università e della Ricerca, in favore di una serie di soggetti, tra cui Sviluppo Italia Calabria in liquidazione, un finanziamento in forma di credito agevolato e contributi di spesa ai sensi del D.L. 297/1999, al fine della realizzazione del progetto in esame.

Il finanziamento previsto nei confronti di Sviluppo Italia Calabria in liquidazione era costituito da:

- € 650.000 quale costo agevolabile per il progetto di Ricerca;
- € 347.500 quale credito agevolato;
- € 240.000 quale contributo nella spesa per il progetto di Ricerca.

In virtù di quanto previsto nel contratto con il Ministero dell'Istruzione, dell'Università e della Ricerca, Sviluppo Italia Calabria in liquidazione concludeva correttamente nel corso dell'anno 2007, nonché nel pieno rispetto dei termini negoziali, le attività realizzate nell'ambito del citato progetto di Ricerca, sostenendone i relativi costi per l'importo complessivo pari a € 620.271, provvedendo compiutamente ed analiticamente alla necessaria rendicontazione inviata al predetto istituto di credito ed al Ministero dell'Istruzione, dell'Università e della Ricerca.

In questa nota integrativa si richiama quanto indicato nella relazione sull'andamento dell'esercizio 2011 dalla quale risulta che lo Studio Legale Vinti ha diffidato sia il citato Ministero (in qualità di soggetto finanziatore) sia Centrobanca a corrispondere l'importo complessivo di € 620.271.

Preso atto del diniego opposto da Centrobanca, motivato a suo dire dalla circostanza che la Società è stata posta in liquidazione volontaria, si è dato inizio alla procedura di mediazione attivando, come richiesto dalla vigente normativa, l'apposito Organismo istituito presso il Tribunale Ordinario di Roma. All'incontro del 27 settembre 2011 convocato dal mediatore, le controparti non hanno ritenuto di partecipare. Si è provveduto, per conseguenza, a predisporre apposito atto di citazione al fine di incardinare il relativo giudizio, atto che è stato notificato tanto al Ministero quanto a Centrobanca, chiedendo la condanna al pagamento dell'intera somma come sopra esposta. Nell'udienza tenutasi il 12 dicembre 2012 non si è costituito il Ministero ed il Giudice ne ha dichiarato la contumacia ed assegnato alle parti costituite i termini di cui all'art. 183, sesto comma, c.p.c. rinviando la causa al 3 dicembre 2015.

I legali sono confidenti in un esito positivo della controversia.

f) Progetto "Supporto per il miglioramento della qualità della Committenza Pubblica"

Si tratta di un supporto alla Regione Calabria per la gestione delle procedure di monitoraggio degli Accordi di Programma Quadro (A.P.Q.) in adempimento di un programma operativo affidato dal Ministero dell'Economia e della Finanza all' Agenzia nazionale per l'attrazione degli investimenti e lo sviluppo d'impresa S.p.a..

Il finanziamento CIPE, per l'importo di € 135.000, era subordinato al perfezionamento della Convenzione tra Agenzia nazionale per l'attrazione degli investimenti e lo sviluppo d'impresa S.p.a. ed il predetto Ministero.

La Regione Calabria, pur in assenza del perfezionamento della citata Convenzione, richiedeva a Sviluppo Italia Calabria in liquidazione un supporto per le attività di monitoraggio nell'ambito dell'attuazione degli A.P.Q.

A seguito di accordi tra la Regione Calabria e Sviluppo Italia Calabria in liquidazione, quest'ultima effettuava nel 2007 i servizi richiesti sostenendo un costo di € 135.000.



Le relative fatture non sono state mai emesse causa l'assenza della formalizzazione della Commessa sia da parte di Agenzia nazionale per l'attrazione degli investimenti e lo sviluppo d'impresa S.p.a. che della Regione Calabria.

Stante tale situazione i lavori della commessa in esame sono stati appostati in bilancio sia tra i "lavori in corso su ordinazione", sia nel fondo rischi per commesse per il medesimo importo di € 135.000.

g) Commessa "Attrazione Investimenti Esteri"

Si tratta del programma operativo "Attrazione Investimenti" affidato dall' Agenzia nazionale per l'attrazione degli investimenti e lo sviluppo d'impresa S.p.a. a Sviluppo Italia Calabria in liquidazione nel 2007.

Sono state effettuate attività nel 2007 per € 8.000.

Le fatture non sono state mai emesse, causa l'assenza della formalizzazione dell'affidamento della commessa da parte dell' Agenzia nazionale per l'attrazione degli investimenti e lo sviluppo d'impresa S.p.a..

Stante tale situazione i lavori in esame sono stati appostati in bilancio sia tra i "lavori in corso" sia nel fondo rischi per commesse per il medesimo importo di € 8.000.

h) Progetto "Ricerca Assessorato Formazione"

Si tratta di una ricerca effettuata per conto dell' Assessorato alla Formazione della Regione Calabria. E' stata presentata alla stessa Regione Calabria la relativa rendicontazione, non ancora approvata, nonostante i ripetuti solleciti.

Ai soli fini contabili, la situazione finanziaria della commessa è la seguente:

- anticipi ricevuti dalla Regione Calabria € 38.962
- lavori in corso su ordinazione € 50.000

i) Progetto "Wipe Net"

La Società è stata beneficiaria di un finanziamento da parte della Commissione Europea per il progetto "Wipe Net – Women Indian Pakistan Europe Network", che prevedeva, la partecipazione di un Partenariato Internazionale, di cui Sviluppo Italia Calabria in liquidazione era "Capofila".

La Commissione Europea ha erogato nel 2007 a Sviluppo Italia Calabria in liquidazione un anticipo sul contributo complessivo pari a € 223.071.

In qualità di beneficiaria del finanziamento, nonché di "Capofila" del progetto, Sviluppo Italia Calabria in liquidazione ha provveduto ad erogare, nei confronti dei partners internazionali, una tranche del contributo ricevuto pari a € 100.000.

A causa della situazione politica in Pakistan, non è stato possibile rintracciare i partners e la Commissione Europea ha chiesto a Sviluppo Italia Calabria in liquidazione la restituzione di tutte le somme non rendicontate pari a € 212.157, somme che sono state restituite alla Commissione Europea nel 2010.

Sviluppo Italia Calabria in liquidazione ha diffidato, tramite uno studio legale, i partners internazionali alla restituzione della somma erogata di € 100.000.

Ai soli fini contabili, la situazione finanziaria della commessa è la seguente:

- contributo ricevuto dalla Commissione Europea € 223.071
- spese rendicontate e riconosciute dalla Commissione Europea 10.914
- somme restituite da Sviluppo Italia Calabria alla Commissione Europea € 212.157

Alla data del 31 dicembre 2013 non vi sono lavori in corso relativamente al progetto in esame.

II) CREDITI

3.468.796 5.955.569

1. Verso clienti

Dettagli	31.12.2013	31.12.2012
Crediti verso clienti	2.580.371	2.626.449
Fatture da emettere	299.710	299.710
Crediti per interessi moratori	4.813	4.813
Totale	2.884.894	2.930.972
(Fondo svalutazione crediti > 0,5%)	(1.155.743)	(1.155.743)
(Fondo svalutazione crediti)	(201.474)	(201.474)
(Fondo svalutaz. Interessi di mora)	(4.813)	(4.813)
(Fondo svalutaz. Fatture da emettere)	(99.372)	(99.372)
(Note credito da emettere)	(145.319)	(189.680)
Totale netto	1.278.173	1.279.890

I crediti verso clienti si riferiscono a:

- crediti verso la Regione Calabria per studi, ricerche, ecc. € 137.565
- crediti verso Calabria IT per € 255.883
- crediti verso Invitalia Aree Produttive S.p.a. per € 36.300
- crediti relativi alla Commessa Sanità L.R. 11/01 per € 433.951
- crediti relativi alla Commessa Misura 2.2-2.3 POP 1994/99 per € 242.065
- crediti relativi ai Lavori di Pubblica Utilità (LPU) per € 691.309
- crediti relativi alla Commessa GAL Pollino per € 75.526
- altri crediti per € 707.772

Le fatture da emettere si riferiscono alla Commessa Sanità L.R. 11/01 per € 187.845 e per altri per € 111.865. La variazione in diminuzione delle note di credito da emettere per € 44.361 si riferisce a Calabria IT. Si precisa che nel corso dell'esercizio è proseguita l'azione di recupero crediti anche mediante azione legale, già intrapresa negli anni precedenti.

MOVIMENTAZIONE DEL FONDO SVALUTAZIONE CREDITI

A seguito di una ricognizione dei crediti non si è ritenuto opportuno incrementare nell'esercizio 2013 il fondo svalutazione crediti con ulteriori accantonamenti.

4. Verso controllanti

795.496 1.309.190

I crediti si riferiscono ad Agenzia nazionale per l'attrazione degli investimenti e lo sviluppo d'impresa S.p.a. ed al 31 dicembre 2013 ammontano a € 795.496, di cui € 7.255 inerenti fatture emesse, € 787.654 quale residuo credito d'imposta da consolidato fiscale ed € 587 quale credito delle ritenute d'acconto subite nell'anno per gli interessi corrisposti da istituti di credito sulle disponibilità di conto corrente della Società, che saranno liquidati nel consolidato fiscale di Agenzia.

4.- Bis Crediti tributari

Dettagli	31.12.2013	31.12.2012
Erario c/ IVA dell'esercizio	230.920	152.822
Crediti verso l'Erario	78.413	78.414
Credito IRES ceduto dalla Controllante	0	10.505
Totale	309.333	241.741

I crediti verso l'Erario sono relativi al credito d'imposta di cui all'art. 4 della legge 449 del 1997 per € 29.954, al credito ceduto a Sviluppo Italia Calabria in liquidazione dalla SOFIS S.p.A. come da atto redatto il 22 maggio 2003 dalla D.ssa Stefania Lanzillotti notaio in Cosenza per € 43.265 ed al credito per TVA chiesti a rimborso per € 5.194.

5. Verso altri

Per effetto della gestione i crediti verso altri al 31 dicembre 2013 risultano i seguenti:

Dettagli	31.12.2013	31.12.2012
Crediti per sovvenzioni e contributi	536.244	536.244
Credito per contributo c/impianti	0	2.038.367
Altri crediti	550.137	550.137
Totale	1.086.381	3.124.748

I crediti per sovvenzioni e contributi sono relativi, in particolare, a progetti attuati negli anni precedenti per conto della Regione Calabria e per conto di altri Enti e non ancora tutti incassati. Di seguito il dettaglio:

- Bruxelles € 60.083
- Commissione Europea € 90.959
- Progetto Forum € 60.942
- Sportello Consiglio Regionale € 103.291
- RAP San Fili e RAP Crotona € 8.522
- Progetto hel desk ex SVI € 51.646
- Riconoscimento fidejussioni SVI € 18.608
- Progetto Mente Ricerca € 90.436
- Progetto Mente Formazione € 27.532
- Polizza fidejussoria Misura 2.1 € 24.225

Per quanto concerne il Progetto "MENTE – Management of Integrated Enterprise", includente da un lato un Progetto di Ricerca e dall'altro un Progetto di Formazione, si da notizia che gli importi incassati nel 2007 sono inferiori rispetto a quelli rendicontati.

A tal proposito la Società ha diffidato, tramite i propri legali, sia il Monte dei Paschi di Siena sia il Ministero dell'Istruzione, dell'Università e della Ricerca al pagamento delle somme relative ai tagli illegittimamente effettuati, pari a € 90.436 per il Progetto di Ricerca e a € 27.532 per il Progetto Formazione. Essendo rimasta tale diffida priva di riscontro, si è proceduto ad attivare l'Organismo di mediazione istituito presso il Tribunale ordinario di Roma. Alla riunione del 27 settembre 2011 convocata dal mediatore, le controparti non si sono presentate. Si è provveduto, quindi, a predisporre apposito atto di citazione al fine di incardinare il relativo giudizio, che è stato notificato tanto al Ministero quanto a Monte Paschi di Siena, chiedendo la condanna al pagamento dell'intera somma come sopra esposta. Nell'udienza tenutasi il 4 dicembre 2012 si è costituito il Ministero dell'Istruzione, dell'Università e della Ricerca ed il Giudice ha rinviato la causa al 22 ottobre 2014.

Il valore dei crediti per sovvenzioni e contributi pari a € 536.244, al netto del fondo rischi su crediti, appostato prudenzialmente per € 278.261, è pari a € 257.983.

Il credito per contributo in c/impianti pari a € 2.038.367, relativo al riconoscimento da parte del Ministero dello Sviluppo Economico della quota a saldo del contributo deliberato per il centro servizi di Montalto Uffugo (L.66/88), è stato incassato il 17 luglio 2013 dalla capogruppo Agenzia nazionale per l'attrazione degli investimenti e lo sviluppo d'impresa S.p.a e compensato con le rispettive partite creditorie-debitorie.

Gli altri crediti sono relativi:

- per € 425.600 alle erogazioni di contributi concesse ai beneficiari della commessa Sanità L.R. 11/01 per costi sostenuti direttamente dagli stessi e validati dal revisore contabile;
- per € 100.000 alle somme erogate ai partners del progetto Wipe Net;
- per € 21.500 a somme anticipate per conto di Settingiano Sviluppo ora Calabria IT;
- per € 3.037 al credito verso INAIL;

Si precisa che per quanto riguarda il progetto Wipe Net la Società ha diffidato tutti i partners a restituire le somme indebitamente percepite e che prudenzialmente ha accantonato a fondo rischi su crediti l'intero importo di € 100.000.

IV) DISPONIBILITÀ LIQUIDE

103.841 417.121

Per effetto della gestione le disponibilità al 31 dicembre 2013 risultano le seguenti:

Dettagli	31.12.2013	31.12.2012
Depositi bancari e postali	103.755	417.104
Cassa	86	17
Totale	103.841	417.121

Si precisa che al 31 dicembre 2013 non sussistono vincoli alla disponibilità delle suddette somme.

D) RATEI E RISCONTI ATTIVI

0 675

Non sussistono ratei ed i risconti al 31 dicembre 2013.

M

PASSIVO

2013	2012
------	------

A) PATRIMONIO NETTO

(25.585.837)	(25.591.426)
--------------	--------------

Ai sensi dell'art. 2427 n. 7 Bis si riportano di seguito, in apposito prospetto, le informazioni relative alle singole voci che compongono il patrimonio netto della società .

Descrizione voci	Importo	Possibilità di utilizzazione	Quota disponibile	Utilizzazioni fra precedenti esercizi Per cop. perdite	Per altre Rag.
Capitale	1.458.165	B	1.458.165		
Versamento soci C.aumento capitale					
Riserva per arrotondamenti Euro					
Riserva legale					
Riserva per avanzo da fusione					
Riserva da fusione ex Art. 55					
Riserve statutarie					
Riserve da fusione ex L. 67.88					
Riserva facoltativa	3.140.839	B	3.140.839		
Risultati esercizi precedenti	(30.190.430)				
Risultato dell'esercizio	5.589				
Totale	(25.585.837)		4.599.004		

Legenda: (A) aumento di capitale; (B) copertura perdite.

MOVIMENTAZIONE DEL PATRIMONIO NETTO

Descrizione voci	Valore netto al 31.12.2011	Destinat. Risultato 2011	Variazioni dell'esercizio	Valore netto al 31.12.2011	Variazioni dell'esercizio 2012	Valore netto al 31.12.2012	Destinat. Risultato 2012	Variazioni dell'esercizio	Valore netto al 31.12.2013
Capitale	1.458.165			1.458.165		1.458.165			1.458.165
Versamento soci C.aumento capitale									
Riserva per arrotondamenti Euro									
Riserva legale									
Riserva per avanzo da fusione									
Riserva da fusione ex Art. 55									
Riserve statutarie									
Riserve da fusione ex L. 67.88									
Riserva facoltativa	2.102.001			2.102.001	1.038.838	3.140.839			3.140.839
Risultati esercizi precedenti	(24.823.161)	(5.139.746)		(29.962.907)		(29.962.907)	(227.523)		(30.190.430)
Risultato dell'esercizio	(5.139.746)	5.139.746	1.038.838	1.038.838	(811.315)	(227.523)	227.523	5.589	5.589
Totale	(25.402.741)	0	1.038.838	(25.363.903)	(227.523)	(25.591.426)	0	5.589	(25.585.837)

Come già evidenziato nei criteri di valutazione, il bilancio dell'esercizio 2013 è stato redatto in ottemperanza alle norme previste dal codice civile, articolo 2423 e seguenti, tenendo conto del quinto comma dell'art. 2490 e del principio contabile O.I.C. 5 "Bilanci di liquidazione" emesso a giugno 2008.

Rinviamo al bilancio interinale di liquidazione chiuso al 31 dicembre 2007 per una descrizione dei criteri di costituzione del fondo costi ed oneri di liquidazione.

La tabella esplicativa, di seguito riportata, evidenzia le movimentazioni del patrimonio netto con particolare riferimento alle movimentazioni del fondo costi ed oneri di liquidazione.

MOVIMENTAZIONE DEL PATRIMONIO NETTO

Descrizione voci	Valore netto al 31.12.2012 con applicazione OIC 5	Incrementi (*)	Decrementi (*)	Valore netto al 31.12.2013 con applicazione OIC 5
Capitale	1.458.165			1.458.165
Riserva facoltativa	3.140.839			3.140.839
Risultati esercizi precedenti	(29.962.907)	(227.523)		(30.190.430)
Risultato dell'esercizio	(227.523)	5.589	227.523	5.589
Di cui Fondo costi ed oneri di liquidazione per	(545.442)	(294.315)	478.826	(360.931)
Totale	(26.136.868)			(25.946.768)

(*) con riferimento alla movimentazione del fondo costi ed oneri di liquidazioni si rinvia alla descrizioni delle corrispondenti voci di conto economico.

B) FONDI PER RISCHI ED ONERI

2.431.667 | 2.750.526

Dettagli	Saldo 2012	Accantonato 2013	Utilizzo 2013	Saldo 2013
F.do rischi su commesse	1.301.853	110.970	(98.521)	1.314.302
F.do rischi su crediti	378.261	0	0	378.261
F.do rischi per contenzioso lavoro	524.970	0	(146.797)	378.173
F.do per rischi e oneri di liquidazione	545.442	294.315	(478.826)	360.931
Totale	2.750.526	405.285	(724.144)	2.431.667

Fondo rischi su Commesse

Descrizione Commessa	Valore al	Incrementi	Decrementi	Totale Fondo al 31.12.2013
	31.12.2012	2013	2013	
Sanità L.R. 11/01	937.831	0	0	937.831
Progetto Bussola	1.220	0	0	1.220
Misura 2.1 Formazione	117.797	110.970	0	228.767
Prog. Committenza Pubblica	135.000		0	135.000
Attrazione Investimenti Esteri	8.000		0	8.000
Atradius	102.005		(98.521)	3.484
Totale	1.301.853	110.970	(98.521)	1.314.302

L'incremento di € 110.970 si riferisce alla commessa "Misura 2.1 Formazione" e si rimanda a quanto detto nei "Lavori in corso su ordinazione".

Il decremento di € 98.521 si riferisce alla causa contro Atradius per la quale il Tribunale di Cosenza, con sentenza n. 32 del 8 gennaio 2014, ha rigettato l'opposizione di Atradius. Quest'ultima, tramite il suo difensore, ha comunicato che è disponibile a rinunciare ad interporre gravame avverso la suddetta sentenza a condizione che Sviluppo Italia Calabria in liquidazione rinunci alle spese di soccombenza come liquidate nella sentenza pari a € 3.484.

Fondo rischi su Crediti

L'ammontare di € 378.261 si riferisce per € 278.261 ai crediti per sovvenzioni e contributi e per € 100.000 al credito vantato nei confronti dei partners del progetto Wipe Net.

Contenziosi di lavoro

Il decremento di € 146.797 si riferisce al pagamento effettuato in adempimento alla sentenza n. 701 del 5 marzo 2013 emessa dal Tribunale di Cosenza sez. lavoro per la causa contro il Dott. Sebastiano Rossitto.

Costi ed oneri della liquidazione

Descrizione	Valore al 31.12.07	Utilizzo del fondo	Incrementi del fondo	Valore fondo al 31.12.08	Utilizzo del fondo	Accantonato 2009	Valore fondo al 31.12.09
Compensi ai liquidatori	620.000	361.666		258.333	258.333	310.000	310.000
Compenso Società revisione	50.000			50.000	33.010	31.800	48.790
Compenso collegio sindacale	100.000	63.624		36.376	36.376	40.000	40.000
Compensi professionisti	50.000	16.000		34.000	14.000		20.000
Compensi a professionisti (legali)	50.000	8.789	250.000	291.211	24.081		267.130
Oneri finanziari			140.000	140.000	140.000	334.000	334.000
Fitti passivi			20.032	20.032	20.032	100.000	100.000
Costo lavoro			1.459.000	1.459.000	1.459.000	2.029.977	2.029.977
Altre spese di procedura			45.000	45.000			45.000
Totale	870.000	450.079	1.914.032	2.333.962	1.984.832	2.845.777	3.194.897

Descrizione	Valore al 31.12.09	Utilizzo del fondo 2010	Incrementi del fondo 2010	Valore fondo al 31.12.10	Utilizzo del fondo 2011	Incrementi del fondo 2011	Valore fondo al 31.12.11
Compensi ai liquidatori	310.000	310.000	155.000	155.000	155.000	97.500	97.500
Compenso Società revisione 08-09	48.790	35.760	31.800	44.830	31.800	28.350	41.380
Compenso collegio sindacale 08-09	40.000	40.000	40.000	40.000	40.000	32.250	32.250
Compensi professionisti	20.000	12.691	20.000	27.309	27.309	70.000	70.000
Compensi a professionisti (legali)	267.130	80.079		187.051	187.051	100.000	100.000
Oneri finanziari	334.000	330.950	190.000	193.050	190.000		3.050
Fitti passivi	100.000	100.000	75.837	75.837	75.837		
Costo lavoro	2.029.977	2.029.977	1.850.000	1.850.000	1.850.000		
Altre spese di procedura	45.000			45.000		150.000	195.000
Totale	3.194.897	2.939.458	2.362.637	2.618.077	2.566.997	478.160	539.180

Descrizione	Valore al 31.12.11	Utilizzo del fondo 2012 costi	Utilizzo del fondo 2012 adeguamento anni prec.	Incrementi del fondo 2012	Valore fondo al 31.12.12	Utilizzo del fondo 2013 costi	Utilizzo del fondo 2013 adeguamento anni prec.	Incrementi del fondo 2013	Valore fondo al 31.12.13
Compensi ai liquidatori	97.500	97.500	0	130.000	130.000	79.141	50.859	20.000	20.000
Compenso Società revisione	41.380	41.380	0	21.542	21.542	21.542	0	40.500	40.500
Compenso collegio sindacale	32.250	26.640	5.610	27.000	27.000	27.000	0	13.875	13.875
Compensi professionisti	70.000	70.000	0	65.400	65.400	60.767	4.633	40.440	40.440
Compensi a professionisti (legali)	100.000	60.277	39.723	150.000	150.000	83.385	0	62.000	128.616
Oneri finanziari	3.050	1.291	1.759	1.500	1.500	1.042	458	1.500	1.500
Altre spese di procedura	195.000	194.640	360	150.000	150.000	137.371	12.629	116.000	116.000
Totale	539.180	491.728	47.452	545.442	545.442	410.248	68.579	296.315	360.931

Al 31 dicembre 2007 era stato accantonato il fondo costi ed oneri della liquidazione per un importo pari ad euro 870.000 con lo scopo di stanziare l'ammontare complessivo dei costi ed oneri che si prevedeva di sostenere per tutta la durata della liquidazione così come previsto dal principio contabile OIC 5 di giugno 2008.

Nell'anno 2008 il fondo è stato decrementato del compenso dei liquidatori, del compenso del collegio sindacale e di altri compensi amministrativi e legali per un ammontare complessivo pari ad euro 450.079. Al 31 dicembre 2008 il fondo è stato incrementato per un importo pari ad euro 1.914.032 per spese legali relative al contenzioso inerente la "commessa Sanità" ed a quello relativo alle cause di lavoro, per interessi passivi verso la controllante e gli istituti di credito, per i fitti passivi della struttura utilizzata per la procedura di liquidazione, per il costo del personale maturato dall'1 gennaio 2009 al 30 giugno 2009 non coperto dai ricavi prodotti nello stesso periodo e per altre spese generali di liquidazione.

Nell'anno 2009 il fondo è stato decrementato del compenso dei liquidatori, del compenso per la società di revisione, del compenso per il collegio sindacale; per una quota parte, dei compensi a professionisti, degli

oneri finanziari, dei fitti passivi, del costo lavoro, per un ammontare complessivo pari ad euro 1.984.832. Al 31 dicembre 2009 il fondo è stato incrementato per un importo pari ad euro 2.845.778 per il compenso spettante ai liquidatori, alla società di revisione, al collegio sindacale, ai professionisti legali ed amministrativi, per gli oneri finanziari, per i fitti passivi e per una parte del costo lavoro.

Nell'anno 2010 il fondo è stato decrementato per un importo pari ad euro 2.939.458 relativo al compenso dei liquidatori, al compenso per la società di revisione, al compenso per il collegio sindacale; per una quota parte, dei compensi a professionisti, agli oneri finanziari, ai fitti passivi e al costo lavoro. Inoltre è stato incrementato per un importo pari ad euro 2.362.637, relativo al compenso spettante ai liquidatori, alla società di revisione, al collegio sindacale, ai professionisti legali ed amministrativi, agli oneri finanziari, ai fitti passivi stimati fino al 30 giugno 2011 e relativo al costo lavoro stimato fino al 15 aprile 2011.

Nell'anno 2011 il fondo è stato decrementato di euro 2.556.997 relativo principalmente ai compensi dei liquidatori, della società di revisione, del collegio sindacale, del costo del personale, dei fitti passivi e degli oneri finanziari. Nello stesso periodo il fondo è stato incrementato di euro 478.100 per accantonamenti costi relativi principalmente alla società di revisione, al collegio sindacale, al liquidatore e al consulente per la liquidazione.

Nell'anno 2012 il fondo è stato decrementato:

- di € 491.728 per costi ricevuti relativi principalmente ai compensi del liquidatore, della società di revisione, del collegio sindacale e del costo per spese legali ed amministrative;
- di € 47.452 per adeguamento del fondo stesso alla corretta previsione a finire della liquidazione.

Nello stesso periodo il fondo è stato incrementato di euro 545.442 per accantonamento costi relativi principalmente ai compensi del liquidatore, della società di revisione, del collegio sindacale e del costo per spese legali ed amministrative.

Nell'anno 2013 il fondo è stato decrementato:

- di € 410.248 per costi ricevuti relativi principalmente ai compensi del liquidatore, della società di revisione, del collegio sindacale e del costo per spese legali ed amministrative;
- di € 68.579 per adeguamento del fondo stesso alla corretta previsione a finire della liquidazione.

Nello stesso periodo il fondo è stato incrementato di € 290.315 per accantonamento costi relativi principalmente ai compensi del liquidatore, della società di revisione, del collegio sindacale e del costo per spese legali, amministrative e personale in distacco.

D) DEBITI

44.043.349	45.916.471
------------	------------

Non sono presenti debiti assistiti da garanzie reali.

3. Debiti verso soci per finanziamenti

Debiti	31/12/2013	31/12/2012
Invitalia Partecipazioni Spa - cessione da Agenzia Spa - finanziamenti	30.349.788	30.917.517
Invitalia Partecipazioni Spa - cessione da Agenzia Spa - credito d'imposta	204.113	0
Invitalia Partecipazioni Spa - cessione da Agenzia Spa - interessi passivi su finanziamento	2.106.835	2.206.535
Invitalia Partecipazioni Spa - cessione da Agenzia Spa - consolidato fiscale 2012	56.481	57.097
Agenzia Spa - Anticipi L. 67/88	0	2.047.610
Totale	32.717.217	35.228.759

In attuazione della Legge Finanziaria 2007 - piano di riordino e dismissione - Agenzia nazionale per l'attrazione degli investimenti e lo sviluppo d'impresa S.p.a., con lettera del 28 gennaio 2014 prot. 1228, ha comunicato il trasferimento della partecipazione ad Invitalia Partecipazioni S.p.a. (c.d. "Società Veicolo") con effetto dal 30 dicembre 2013. Unitamente alla partecipazione è stato ceduto il credito vantato da Agenzia nazionale per l'attrazione degli investimenti e lo sviluppo d'impresa S.p.a. per l'importo totale di € 33.644.609. Con lettera del 3 febbraio 2014 prot. 26 Sviluppo Italia Calabria in liquidazione ha confermato l'integrale ed incondizionata accettazione di tale cessione. La differenza di € 927.392 tra il credito ceduto di € 33.644.609 ed il debito esposto di € 32.717.217 è allocato alla voce 11 "debiti verso controllanti".

Il debito di € 30.349.788 verso Invitalia Partecipazioni S.p.a. si riferisce per € 8.276.981 alla concessione di una linea di credito contrattualizzata e sui cui maturano interessi passivi, anticipi per pagamenti effettuati in nome e per conto della Società (€ 7.463) e per la parte restante per anticipazioni sul piano di liquidazione.

4. Debiti verso banche

0	0
---	---

Non sussistono debiti verso banche al 31 dicembre 2013.

5. Debiti verso altri finanziatori

Dettagli	31/12/2013	31/12/2012
Fondo rotazione Venture Capital	501.261	501.261
Comune di Settingiano (CZ)	6.160	6.160
Totale	507.421	507.421

Il fondo Venture Capital riflette il 50% del valore delle partecipazioni acquisite dalla società in Venture Capital. Inoltre lo stesso si è incrementato negli anni per la quota parte degli interessi maturati sui fondi depositati presso la Banca Monte Paschi di Siena.

Le anticipazioni di terzi al 31 dicembre 2013 ammontano a € 6.160 e sono relative a debiti verso il Comune di Settingiano (CZ). Tali debiti sono afferenti la differenza tra l'anticipazione ricevuta dal Comune per € 17.640, necessaria per liberare i decimi non ancora versati da Sviluppo Italia Calabria in liquidazione nei confronti della società Settingiano Sviluppo (ora Calabria IT), ed il credito vantato dalla Società verso il Comune di Settingiano per euro 11.480 relativo alla vendita di una quota della partecipazione Settingiano Sviluppo (ora Calabria IT) al Comune stesso.

6. Acconti

470.171	470.171
---------	---------

Gli acconti si riferiscono ad anticipi ricevuti dalle imprese per l'attività espletata da Sviluppo Italia Calabria in liquidazione nell'ambito della commessa Sanità L.R. 11/01.

7. Debiti verso fornitori

943.771	1.058.203
---------	-----------

L'ammontare dei debiti verso fornitori pari a € 943.771 si riferisce per € 632.290 a fatture ricevute e per € 311.481 a fatture da ricevere. Non sono presenti debiti assistiti da garanzie reali.

I termini di pagamento sono sostanzialmente invariati rispetto all'esercizio precedente. Si segnala che alla data del 31 dicembre 2013 sulla base degli accordi in essere con i creditori e dell'analisi storica dei debiti non sussiste il rischio di erogare somme oltre a quanto esposto in bilancio.

8. Debiti rappresentati da titoli di credito

Non sussistono debiti al 31 dicembre 2013.

9. Debiti verso imprese controllate

Non sussistono debiti al 31 dicembre 2013.

10. Debiti verso imprese collegate

Non sussistono debiti al 31 dicembre 2013.

11. Debiti verso controllanti

Dettagli	31.12.2013	31.12.2012
Agenzia Spa	793.953	928.792
Invitalia Partecipazioni Spa	33.460	0
Invitalia Partecipazioni Spa - cessione da Agenzia Spa	927.392	0
Totale	1.754.805	928.792

I debiti verso Agenzia nazionale per l'attrazione degli investimenti e lo sviluppo d'impresa S.p.a. si riferisco a debiti per venture capital (€ 765.460) e debiti per cessione credito d'imposta (€ 28.493).

I debiti verso Invitalia Partecipazioni S.p.a. si riferisco per € 33.460 a fatture ricevute per servizi resi e per € 927.392 alla cessione del credito vantato da Agenzia nazionale per l'attrazione degli investimenti e lo sviluppo d'impresa S.p.a. di cui alla lettera del 28 gennaio 2014 prot. 1228 ed accettazione di Sviluppo Italia Calabria in liquidazione con lettera del 3 febbraio 2014 prot. 26.

12. Debiti tributari

Dettagli	31.12.2013	31.12.2012
Verso Erario per ritenute alla fonte	1.040	51.984
Verso Erario per IRAP	5.537	7.403
Verso altri	0	0
Totale	6.577	59.387

Le ritenute d'acconto irpef operate sul lavoro autonomo per € 1.040 sono state versate in data 16 gennaio 2014.

Il debito verso l'erario per IRAP di € 5.537 è la differenza tra l'imposta di competenza (€ 12.762) e l'acconto versato nell'anno 2013 (€ 7.225).

13. Debiti verso Istituti di previdenza e di sicurezza sociale

0	0
---	---

Non sussistono tali debiti al 31 dicembre 2013.

H

14. Altri debiti

Dettagli	31.12.2013	31.12.2012
Fondi UE Attuazione Misura 2.1 ex SVI	1.799.852	1.820.171
Debiti per anticipi Regione Calabria Misura 1 Agricoltura	141.056	141.056
Debiti per anticipi Regione Calabria Ricerca Ass. Formaz.	38.962	38.962
Debiti per anticipi Regione Calabria Sanità L.R. 11/01	5.661.871	5.661.871
Decimi non ancora versati Protekos	620	620
Debiti diversi verso altri	1.024	1.024
Totale	7.643.385	7.663.704

La variazione in diminuzione di € 20.319 relativa alla Misura 2.1 ex SVI si riferisce alla lettera del 22 luglio 2013 prot. 242433 ricevuta dalla Regione Calabria ed alla nostra risposta del 26 settembre 2013 prot. 151, inerenti la relativa rendicontazione.

Gli anticipi per contributi ottenuti dalla Regione Calabria sono garantiti da fidejussioni irrevocabili e sono prevalentemente relativi ai Fondi UE per l'attuazione della misura 2.1 ex SVI.

Si precisa che risultano al 31 dicembre 2013 decimi non ancora versati per € 620 relativi alla partecipazione Protekos.

I debiti verso altri per € 1.024 si riferiscono a depositi cauzionali ricevuti da clienti.

E) RATEI E RISCOINTI PASSIVI

7.537 33

La voce accoglie solo ratei che si riferiscono per € 37 al canone di servizio on banking Banca Popolare di Vicenza 4° trimestre 2013, e per € 7.500 al saldo della transazione con il dott. Vittorio Zito per il compenso dovutogli quale componente della commissione della Misura 2.1 Formazione POP 94/99.

CONTI D'ORDINE

663.647 663.647

1. GARANZIE RICEVUTE

I conti d'ordine al 31 dicembre 2013 ammontano ad euro 663.647. Si tratta di garanzie fidejussorie prestate da terzi per nostro interesse in favore degli enti eroganti.

Dettagli	31.12.2013	31.12.2012
Misura 2.1 Azione b POP Calabria 1994/99 ex SVI	663.647	663.647
Totale	663.647	663.647

M

PARTE C - INFORMAZIONI SULLE VOCI DI CONTO ECONOMICO

A) VALORE DELLA PRODUZIONE

		0	8
--	--	---	---

Di seguito il dettaglio della composizione della voce:

Dettagli	31.12.2013	31.12.2012
Ricavi delle vendite e delle prestazioni	0	0
Variazione delle rimanenze	0	0
Altri ricavi	0	8
Totale	0	8

La voce altri ricavi si riferisce ad abbuoni ed arrotondamenti.

B) COSTI DELLA PRODUZIONE

	810.730	1.396.509
--	---------	-----------

7. Per servizi

	388.709	471.993
--	---------	---------

I costi per servizi sono inerenti a:

- compensi per prestazioni professionali per € 223.117;
- compenso liquidatore per € 79.141
- addebiti da Invitalia Partecipazione S.p.a. per visure storiche e costo del lavoro per € 22.781
- spese assicurative e polizze fidejussorie per € 4.157;
- spese per trasporto archivi da CZ e CS a Roma per € 18.500
- canoni in abbonamento di assistenza e manutenzioni per € 2.532;
- perdite su crediti (transazione cliente Centro Tipologico Nazionale) per € 36.000
- altri servizi per € 2.481.

8. Per godimento beni di terzi

	0	11.808
--	---	--------

9. Per il personale

	0	0
--	---	---

Dalla data del 1 dicembre 2011 Sviluppo Italia Calabria in liquidazione non ha più personale alle sue dipendenze per effetto della cessione del ramo di azienda alla Settingiano Sviluppo (ora Calabria IT) avvenuto il 30 novembre 2011.

10. Ammortamenti e svalutazioni

	0	0
--	---	---

Come per l'anno precedente, al 31 dicembre 2013 non sono stati calcolati ammortamenti.

12. Accantonamento per rischi

	110.970	360.630
--	---------	---------

La voce si riferisce interamente all'incremento del fondo rischi commesse relativo alle commessa Misura 2.1 Formazione POP 94/99.



13. Altri accantonamenti

294.315 545.442

Si è proceduto all'incremento del fondo oneri di liquidazione per un importo pari a € 251.461 relativo ad oneri e spese gravanti sull'esercizio 2014 così come di seguito dettagliato:

Descrizione voci	2013
Compenso Liquidatore	20.000
Compensi collegio sindacale	13.875
Compensi società di revisione	40.500
Compensi a professionisti (Amm.ne)	40.440
Compensi a professionisti (Legali)	62.000
Oneri finanziari	1.500
Altre spese di procedura	116.000
Totale	294.315

14. Oneri diversi di gestione

Dettagli	31.12.2013	31.12.2012
Costi indeducibili	11.999	158
Imposte e tasse deducibili diverse	2.205	1.564
Altri oneri	2.531	4.915
Totale	16.735	6.637

I costi indeducibili si riferiscono essenzialmente ad imposte e tasse.

Gli altri oneri si riferiscono essenzialmente a spese per cancelleria, valori bollati, parcheggi, taxi, biglietti aerei, alberghi e ristoranti. Non risultano voci anomale rispetto alle normali spese di gestione.

Utilizzo Fondo di liquidazione

478.826 539.180

Così come previsto dal principio contabile OIC 5 emesso a giugno 2008, il totale dei costi di produzione è stato rettificato per l'importo corrispondente all'utilizzo del fondo per costi ed oneri di liquidazione pari a € 443.609:

Descrizione voci	Utilizzo del fondo 2013 costi ricevuti	Utilizzo del fondo 2013 adeguamento anni p/bc
Compenso liquidatore	79.141	50.859
Compenso Società revisione	21.542	0
Compenso collegio sindacale	27.000	0
Compensi professionisti	60.767	4.633
Compensi a professionisti (legali)	83.385	0
Oneri finanziari	1.042	458
Altre spese di procedura	137.371	12.629
Totale	410.248	68.579

M

C) PROVENTI E ONERI FINANZIARI

(314.400) (345.032)

16. Altri proventi finanziari

Dettagli	31.12.2013	31.12.2012
d) Proventi diversi dai precedenti		
- interessi e commissioni da altre imprese e altri proventi:		
- da banche	2.935	3.062
- altri proventi		
Totale	2.935	3.062

Gli importi si riferiscono agli interessi attivi maturati su conti correnti bancari accesi presso Istituti di credito.

17. Interessi ed altri oneri finanziari

Dettagli	31.12.2013	31.12.2012
- verso controllanti (Agenzia Nazionale attrazione investimenti)	312.532	346.803
- verso banche	1.042	1.272
- verso altri	3.761	19
Totale	317.335	348.094

Gli oneri finanziari verso controllanti si riferiscono agli interessi sul finanziamento concesso dall'Agenzia nazionale per l'attrazione degli investimenti e lo sviluppo d'impresa S.p.a.; gli oneri finanziari verso banche si riferiscono a spese/commissioni sostenute sui depositi di conto corrente presso istituti di credito; gli oneri finanziari verso altri si riferiscono ad interessi di mora pagati ed arrotondamenti.

D) RETTIFICHE DI VALORE DI ATTIVITÀ FINANZIARIE

0 10.000

19. Svalutazioni

Svalutazioni	31.12.2013	31.12.2012
a) di partecipazioni		
- Consorzio Universitario Crotone		
- Settingiano Sviluppo		
- Calpark		10.000
- Crotone Sviluppo		
- Calù		
- Naturagel		
- Protekos		
- Pollino Sviluppo		
Totale	0	10.000

M

E) PROVENTI E ONERI STRAORDINARI

664.654 1.049.332

20. Proventi straordinari

Dettagli	31.12.2013	31.12.2012
Sopravvenienze attive	651.267	1.179.079
Utilizzo Fondo Rischi su Commesse	98.521	91.186
Totale	749.788	1.270.265

Le sopravvenienze attive si riferiscono a:

- IRAP anno 2012 non dovuta per € 354;
- minori costi per fatture da ricevere per € 9.342;
- variazione delle rimanenze per lavori in corso su ordinazione per € 621.252;
- adeguamento anticipi ricevuti dalla Regione Calabria per la commessa Misura 2.1 Formazione POP 94/99 per € 20.319.

L'utilizzo fondo rischi su commesse di € 98.521 si riferisce alla causa contro Atradius per la quale il Tribunale di Cosenza, con sentenza n. 32 del 8 gennaio 2014, ha rigettato l'opposizione di Atradius.

21. Oneri straordinari

Dettagli	31.12.2013	31.12.2012
Sopravvenienze passive	85.134	220.933
Totale	85.134	220.933

Le sopravvenienze passive si riferiscono a:

- maggiori costi per fatture da ricevere per € 1.867;
- minore ricavi per fatture da emettere verso Agenzia nazionale per l'attrazione degli investimenti e lo sviluppo d'impresa S.p.a. per € 63.666
- transazione dott. Vittorio Zito per la commessa Misura 2.1 Formazione POP 94/99 per € 15.000;
- Cliente Scamo Srl – commessa Gal Pollino - pagamento contributo pubblico per € 4.601;

22. Imposte sul reddito d'esercizio

Le imposte sul reddito d'esercizio ammontano a € 12.762 per sola IRAP.

M

PARTE D - ALTRE INFORMAZIONI

NUMERO DEI DIPENDENTI

Per effetto della cessione del ramo di azienda alla Settingiano Sviluppo ora Calabria IT del 30 novembre 2011 Sviluppo Italia Calabria non dispone di alcuna unità di personale.

COMPENSI AD AMMINISTRATORI, LIQUIDATORI E SINDACI

Categoria	Ammontare	
	2013	2012
Liquidatori	79.141	136.500
Sindaci	30.247	26.640
Società di revisione per revisione legale dei conti	33.000	34.983
Totale	142.388	198.123

Per i rapporti con imprese controllate, collegate e altre consociate si rimanda alla relazione sulla gestione.

DATI DI BILANCIO DELLA SOCIETA' CONTROLLANTE

Nelle tabelle sotto riportate sono evidenziati i dati di bilancio 2012 relativi alla società controllante, Agenzia nazionale per l'attrazione degli investimenti e lo Sviluppo d'impresa S.p.a., in osservanza degli adempimenti previsti dall'art. 2497 bis del Codice Civile.

Per un'adeguata e completa comprensione della Situazione Patrimoniale e Finanziaria della Società Agenzia Nazionale per l'attrazione degli Investimenti e lo Sviluppo d'Impresa S.p.a., al 31 dicembre 2012, nonché del Risultato Economico conseguito dalla Società nell'esercizio chiuso a tale data, si rinvia alla lettura del Bilancio che corredato dalla "Relazione" della Società di Revisione, è disponibile nelle forme e nei modi previsti dalla Legge.

AGENZIA NAZIONALE PER L'ATTRAZIONE DEGLI INVESTIMENTI E LO SVILUPPO D'IMPRESA S.p.A.		BILANCIO AL 31/12/2012 6890
STATO PATRIMONIALE		
VOCI DELL'ATTIVO		
CASSA E DISPONIBILITA' LIQUIDE		2
ATTIVITA' FINANZIARIE DETENUTE PER LA NEGOZIAZIONE		34.083
ATTIVITA' FINANZIARIE VALUTATE AL FAIR VALUE		32.145
ATTIVITA' FINANZIARIE DISPONIBILI PER LA VENDITA		10.397
CREDITI		902.850
PARTECIPAZIONI		146.874
ATTIVITA' MATERIALI E IMMATERIALI		69.015
ATTIVITA' FISCALI		14.149
ATT. NON CORRENTI E GRUPPI DI ATTIVITA' IN VIA DI DISMISSIONE		3.046
ALTRE ATTIVITA'		21.350
TOTALE ATTIVO		1.233.911
VOCI DEL PASSIVO E DEL PATRIMONIO NETTO		
DEBITI		104.569
PASSIVITA' FISCALI		2.250
ALTRE PASSIVITA'		297.167
TRATTAMENTO DI FINE RAPPORTO DEL PERSONALE		7.873
FONDI PER RISCHI E ONERI		28.777
CAPITALE		836.384
RISERVE		(28.844)
RISERVE DA VALUTAZIONE		(14.896)
UTILE (PERDITA) D'ESERCIZIO		631
TOTALE PASSIVO E PATRIMONIO NETTO		1.233.911
IMPEGNI		336.432

CONTO ECONOMICO	
VOCI	
MARGINE DI INTERESSE	11.436
COMMISSIONI NETTE	49.711
DIVIDENDI E PROVENTI ASSIMILATI	1.460
RISULTATO NETTO DELL'ATTIVITA' DI NEGOZIAZIONE	2.876
RISULTATO NETTO DELLE ATT. E PASS. FIN.RIE AL FAIR VALUE	1.016
UTILE/PERDITA DA CESSIONE O RIACQUISTO	2.896
RETTIFICHE/RIPRESE DI VALORE NETTE PER DETERIORAMENTO DI:	3.275
SPESE AMMINISTRATIVE	(74.924)
RETTIFICHE/RIPRESE DI VALORE NETTE SU ATTIVITA' MATERIALI	(1.174)
RETTIFICHE/RIPRESE DI VALORE NETTE SU ATTIVITA' IMMATERIALI	(176)
ACCANTONAMENTI NETTI AI FONDI PER RISCHI E ONERI	494
ALTRI PROVENTI E ONERI DI GESTIONE	13.152
UTILI (PERDITE) DELLE PARTECIPAZIONI	(7.006)
UTILI (PERDITE) DA CESSIONE DI INVESTIMENTI	0
IMPOSTE SUL REDDITO DELL'ESERCIZIO DELL'OPERATIVITA' CORRENTE	(2.266)
UTILE (PERDITA) ATT.NON CORRENTI E GRUPPI ATT.IN VIA DI DISMISSIONE AL NETTO	(139)
DELLE IMPOSTE	(139)
RISULTATO D'ESERCIZIO	631



**RELAZIONE DELLA SOCIETÀ DI REVISIONE AI SENSI
DELL'ARTICOLO 14 DEL DLGS 27 GENNAIO 2010, N°39**

SVILUPPO ITALIA CALABRIA SCPA IN LIQUIDAZIONE

BILANCIO D'ESERCIZIO AL 31 DICEMBRE 2013



RELAZIONE DELLA SOCIETÀ DI REVISIONE AI SENSI DELL'ARTICOLO 14 DEL DLGS 27 GENNAIO 2010, N° 39

**Agli azionisti della
Sviluppo Italia Calabria SpA in liquidazione**

1. Abbiamo svolto la revisione contabile del bilancio della Sviluppo Italia Calabria SpA in liquidazione chiuso al 31 dicembre 2013, redatto ai sensi dell'articolo 2490 del Codice Civile, che rappresenta un bilancio intermedio di liquidazione rispetto al bilancio finale di liquidazione di cui all'articolo 2492 del Codice Civile. La responsabilità della redazione del bilancio intermedio di liquidazione in conformità alle norme che ne disciplinano i criteri di redazione, così come illustrati nella nota integrativa, compete al liquidatore della Sviluppo Italia Calabria SpA in liquidazione. E' nostra la responsabilità del giudizio professionale espresso sul bilancio intermedio di liquidazione e basato sulla revisione contabile.

2. Il nostro esame è stato condotto secondo i principi di revisione emanati dal Consiglio Nazionale dei Dottori Commercialisti e degli Esperti Contabili e raccomandati dalla Consob. In conformità ai predetti principi, la revisione è stata pianificata e svolta al fine di acquisire ogni elemento necessario per accertare se il bilancio intermedio di liquidazione sia viziato da errori significativi e se risulti, nel suo complesso, attendibile. Il procedimento di revisione comprende l'esame, sulla base di verifiche a campione, degli elementi probativi a supporto dei saldi e delle informazioni contenuti nel bilancio intermedio di liquidazione, nonché la valutazione dell'adeguatezza e della correttezza dei criteri contabili utilizzati e della ragionevolezza delle stime effettuate dal liquidatore. Ad integrazione di quanto sopra, poiché per effetto dello stato di liquidazione è venuto meno il postulato della continuità aziendale su cui si basano alcuni principi di redazione del bilancio ed esistono obiettive incertezze in relazione alla realizzazione dell'attivo, all'insorgenza di eventuali altri oneri di liquidazione ed al verificarsi di eventuali sopravvenienze, nello svolgimento del nostro incarico abbiamo fatto riferimento ai criteri di redazione adottati dal liquidatore nelle circostanze ed illustrati nella nota integrativa. Il suddetto esame non consente di escludere che i soci siano richiesti dal liquidatore di effettuare ulteriori versamenti per il pagamento dei debiti sociali. Tale accertamento costituisce potere esclusivo del liquidatore e pertanto il mandato conferitoci esula da tale valutazione. Riteniamo che il lavoro svolto fornisca una ragionevole base per l'espressione del nostro giudizio professionale.

Per il giudizio relativo al bilancio dell'esercizio precedente, i cui dati sono presentati ai fini comparativi secondo quanto richiesto dalla legge, si fa riferimento alla relazione da noi emessa in data 9 aprile 2013.

3. A nostro giudizio, il bilancio intermedio di liquidazione della Sviluppo Italia Calabria SpA in liquidazione chiuso al 31 dicembre 2013 è conforme alle norme che ne disciplinano i criteri di

PricewaterhouseCoopers SpA

Sede legale e amministrativa: Milano 20149 Via Monte Rosa 91 Tel. 0277851 Fax 027785240 Cap. Soc. Euro 5.812.000.001 i.v., C.F. e P.IVA e Reg. Imp. Milano 12979880155 Iscritta al n° 119644 del Registro dei Revisori Legali - Altri Uffici: Ancona 60131 Via Sandro Toti 1 Tel. 0712132311 - Bari 70124 Via Don Luigi Guanella 17 Tel. 0805640211 - Bologna 40126 Via Angelo Finelli 8 Tel. 0516186211 - Brescia 25123 Via Borgo Pietro Walser 23 Tel. 0303697501 - Catania 95129 Corso Italia 302 Tel. 0957532311 - Firenze 50121 Viale Gramsci 15 Tel. 0552482811 - Genova 16121 Piazza Dante 7 Tel. 010290041 - Napoli 80121 Piazza dei Martiri 58 Tel. 08136181 - Padova 35138 Via Vicenza 4 Tel. 049873481 - Palermo 90141 Via Marchese Ugo 60 Tel. 091349737 - Parma 43100 Viale Tanara 20/A Tel. 0521275911 - Roma 00154 Largo Richiardi 29 Tel. 06570251 - Torino 10122 Corso Palestro 10 Tel. 011556771 - Trento 38122 Via Grazioli 73 Tel. 0461237004 - Treviso 31100 Viale Felissent 90 Tel. 0422696911 - Trieste 34125 Via Cesare Battisti 18 Tel. 0403480781 - Udine 33100 Via Pascale 43 Tel. 043225789 - Verona 37135 Via Francia 21/C Tel. 0458263091

www.pwc.com/it



redazione adottati dal liquidatore nelle circostanze ed illustrati nella nota integrativa; esso pertanto è redatto con chiarezza e rappresenta in modo veritiero e corretto la situazione patrimoniale e finanziaria ed il risultato economico della società per l'esercizio chiuso a tale data.

4 Segnaliamo quanto segue:

- Nella sua relazione il liquidatore indica che la società continua ad avere la necessità di essere supportata finanziariamente dall'azionista, pur essendosi ridotta l'entità dei fabbisogni per la consistente riduzione dei costi di struttura e di gestione. Con riferimento alla possibile durata della procedura, il liquidatore indica che per anticipare i tempi di chiusura e contenere ulteriormente i costi l'azionista Invitalia Partecipazioni SpA dovrà valutare la eventuale fusione per incorporazione in essa di Sviluppo Italia Calabria ScpA in liquidazione.
- La società ha in essere alcune complesse controversie di rilevante ammontare e di esito incerto connesse al recupero del valore delle rimanenze e dei crediti per le quali, allo stato attuale delle vertenze, non è possibile prevederne l'esito finale. Il liquidatore ha fornito nella nota integrativa e nella relazione sulla gestione la descrizione di tali controversie e le ragioni per le quali ritiene congrui i corrispondenti fondi iscritti nel bilancio al 31 dicembre 2013.

5 La responsabilità della redazione della relazione sulla gestione in conformità a quanto previsto dalle norme di legge compete al liquidatore della Sviluppo Italia Calabria ScpA in liquidazione. E' di nostra competenza l'espressione del giudizio sulla coerenza della relazione sulla gestione con il bilancio, come richiesto dalla legge. A tal fine, abbiamo svolto le procedure indicate dal principio di revisione n° 001 emanato dal Consiglio Nazionale dei Dottori Commercialisti e degli Esperti Contabili e raccomandato dalla Consob. A nostro giudizio la relazione sulla gestione è coerente con il bilancio intermedio di liquidazione della Sviluppo Italia Calabria ScpA in liquidazione chiuso al 31 dicembre 2013.

Napoli, 15 aprile 2014

PricewaterhouseCoopers SpA



Carmine Elio Casalini
(Revisore legale)

TERME SIBARITE S.p.A.

Capitale sociale € 3.639.737

Iscritta alla C.C.I.A.A. Cosenza


C.F. e P.I. 00180310781

Numero REA. 22879

Sede sociale: Cassano Allo Ionio (CS) Via Terme, 2

Tel. 0981/71376 Fax 0981/76366

BILANCIO AL 31.12.2013



TERME SIBARITE

INDICE

COMPOSIZIONE DELL'ORGANO AMMINISTRATIVO E DEL COLLEGIO SINDACALE ..	3
RELAZIONE SULLA GESTIONE	4
QUADRO DI SINTESI	4
ANDAMENTO COMPLESSIVO E SETTORIALE DELLA GESTIONE: INVESTIMENTI, RICAVI E COSTI.....	5
PERSONALE	10
PROVENTI ED ONERI FINANZIARI.....	11
PROVENTI ED ONERI STRAORDINARI.....	11
NUMERO DELLE AZIONI PROPRIE E DELLE PARTECIPATE	11
ANALISI DEI RISULTATI REDDITUALI	12
ANALISI DELLA STRUTTURA PATRIMONIALE	14
ANALISI DELLA GESTIONE FINANZIARIA.....	16
FATTI DI RILIEVO AVVENUTI DOPO LA CHIUSURA DELL'ESERCIZIO.....	18
EVOLUZIONE PREVEDIBILE DELLA GESTIONE	18
BILANCIO AL 31.12.2013	20
STATO PATRIMONIALE: ATTIVO.....	20
CONTO ECONOMICO.....	22
NOTA INTEGRATIVA DEL BILANCIO TERME SIBARITE SPA	24
PROPOSTA ALL'ASSEMBLEA DEGLI AZIONISTI	39
RELAZIONE DEL COLLEGIO SINDACALE	40
RELAZIONE AI SENSI DELL'ART.2429 DEL CODICE CIVILE	40
RELAZIONE AI SENSI DELL'ART. 14 LETT. A DEL DECRETO LEGISLATIVO 27/01/2010, N. 39.....	44

**COMPOSIZIONE DELL'ORGANO AMMINISTRATIVO E DEL COLLEGIO
SINDACALE**

Consiglio di Amministrazione
(Triennio 2011/2013)

Domenico LIONE	- Presidente
Pierluigi MARTUCCI	- Vice Presidente
Anna DE GAIO	- Consigliere dal 22/04/2013

Collegio Sindacale
(Triennio 2011/2013)

Dott. Vittorio RANIERI	- Presidente dal 22/04/2013
Dott. Marco CORREGGIA	- Sindaco effettivo
Dott.ssa Rosella VARCASIA	- Sindaco effettivo

Revisore Legale (Triennio 2011/2013)	- Collegio Sindacale
---	-----------------------------

RELAZIONE SULLA GESTIONE

QUADRO DI SINTESI

Signori Azionisti,

la presente relazione illustra il bilancio chiuso al 31 dicembre 2013 della società TERME SIBARITE S.p.A. che opera nel settore termale ed in quello sanitario - riabilitativo.

Il bilancio di esercizio della Vostra società al 31 dicembre 2013, si chiude con una perdita di KEU 28, dopo aver calcolato ammortamenti per KEU 276 ed imposte e tasse di competenza per KEU 44.

Il risultato dell'esercizio è stato influenzato dagli investimenti per KEU 173 (quota di competenza dell'esercizio) resisi indispensabili per effettuare lavori di messa in sicurezza del reparto di fangoterapia dello stabilimento termale. Tali lavori, in corso di ultimazione, sono stati necessari e la loro realizzazione indifferibile poiché le strutture del reparto versavano in condizioni critiche dal punto di vista strutturale. Comunque si ribadisce che tali investimenti produrranno effetti positivi negli esercizi successivi.

La Vostra Società ha mostrato segni di ripresa dovuti ad un incremento del fatturato, grazie ad un'attenta strategia di marketing rivolta agli Enti Locali dell'intera provincia, ad una politica di contenimento dei costi di esercizio rispetto allo scorso anno, ed ad una gestione oculata delle risorse finanziarie proprie.

Per meglio descrivere l'andamento economico dell'anno trascorso si possono fare ulteriori brevi considerazioni.

Nel corso dell'esercizio si è registrato un aumento del numero delle prestazioni erogate rispetto all'esercizio precedente con conseguente aumento dei ricavi in valore assoluto (KEU 1.639 contro KEU 1.563), nonostante il calo della clientela in regime di convenzione INPS.

I costi, hanno subito una generale contrazione, in particolare si evidenzia che, rispetto all'esercizio precedente, il costo del personale è diminuito di KEU 41, i costi per servizi di KEU 19, i costi per manutenzione ordinaria e materiali di consumo di KEU 48 e gli oneri di gestione di KEU 7.

La liquidità disponibile è stata ancora una volta oggetto di un'attenta politica di impiego finalizzata ad ottenere una maggiore remunerazione. Nel corso dell'esercizio sono stati accesi due conti deposito: il primo presso BCC Mediocrati per un importo di KEU 500 vincolato a 12 mesi con tasso di interesse annuo lordo del 3% corrisposto

anticipatamente; il secondo presso Banca Popolare del Mezzogiorno per un importo di KEU 500 vincolato a 12 mesi con tasso di interesse annuo lordo del 2,60%.

La gestione aziendale, improntata a criteri di ragionevolezza, economicità ed efficienza, viene svolta nel pieno rispetto delle norme in vigore, e osservando scrupolosamente gli indirizzi, peraltro condivisi, raccomandati dall'azionista di riferimento Regione Calabria.

Si esprime il più vivo ringraziamento all'azionista unico Regione Calabria per la disponibilità dimostrata nel perseguire le linee comuni di sviluppo della società.

**ANDAMENTO COMPLESSIVO E SETTORIALE DELLA GESTIONE:
INVESTIMENTI, RICAVI E COSTI**

Investimenti

Nel corso dell'esercizio sono stati effettuati investimenti per complessivi KEU 186.

Gli investimenti sono così suddivisi:

- n. 1 Valvolame Vapore	KEU	2
- n. 1 Compressore	KEU	3
- n. 1 Compressore/Elettropompa/pompa dosatrice	KEU	3
- n. 1 Termoregolatore per piscina	KEU	1
- n. Biotrituratore	KEU	1
- Tende reparto Fanghi e cure Inalatorie	KEU	3
Opere edili di cui al progetto " <i>Manutenzione straordinaria del reparto Fangoterapia dello stabilimento Termale</i> "	KEU	152
- Impianti e macchinari di cui al progetto " <i>Manutenzione straordinaria del reparto fungoterapia dello stabilimento termale</i> "	KEU	21
	per complessivi	<u>KEU 186</u>

Ricavi

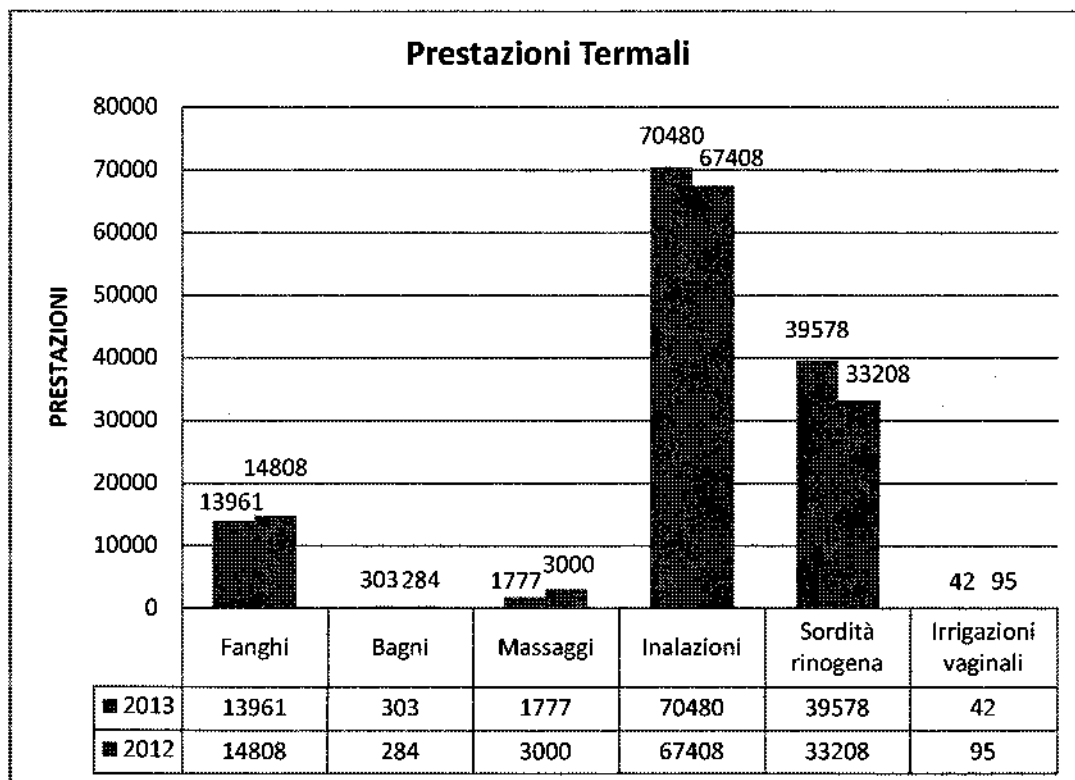
Il valore della produzione ha registrato un aumento, rispetto al 2012, di KEU 76 fissandosi a KEU 1.639, così suddiviso;

	2013	2012	Scostamento percentuale
Ricavi prestazioni termali	KEU 916	KEU 884	3,62%
Ricavi prestazioni riabilitative	KEU 516	KEU 466	10,73%
Altri ricavi	KEU 207	KEU 213	-2,82%

Relativamente ai ricavi termali, si evidenzia un aumento di KEU 32, infatti il sopra citato calo delle prestazioni in convenzione INPS (- KEU 40) è stato compensato dall'incremento delle prestazioni in regime SSN (+ KEU 72) grazie ad un'accorta strategia di marketing che non solo ha consolidato uno stretto rapporto sinergico con Enti Locali ed Associazioni dell'intera provincia attraverso, per esempio, l'erogazione di contributi per le spese di trasporto dei curandi, ma ha anche promosso i benefici delle cure termali attraverso: convegni, screening gratuiti organizzati per gli studenti delle scuole primarie del territorio, opendays dedicati alla cura di determinate patologie curabili in ambito termale.

L'andamento delle prestazioni termali effettuate nel 2013, che registrano un aumento rispetto all'esercizio precedente, è descritto nella tabella e nel grafico seguenti.

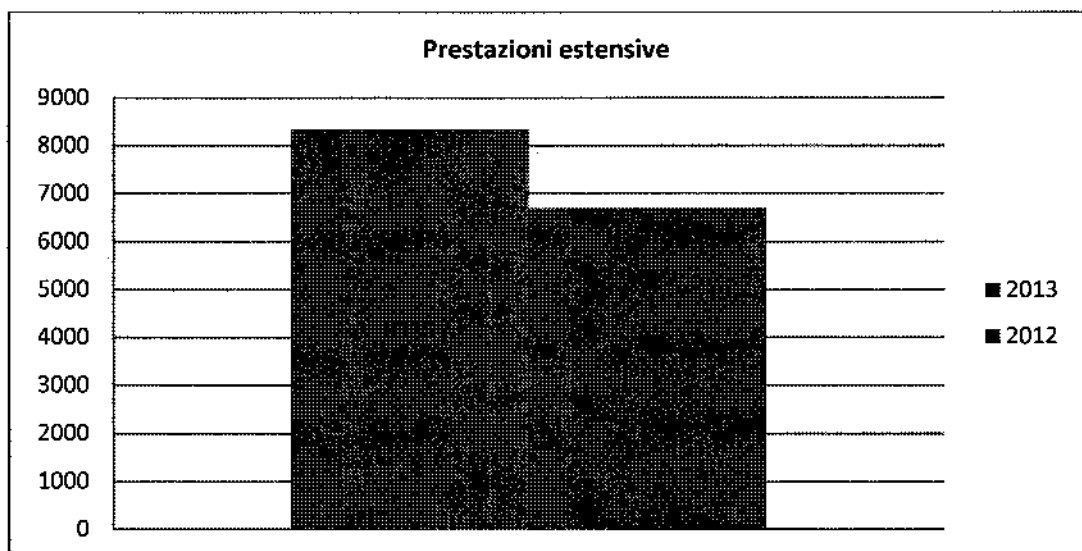
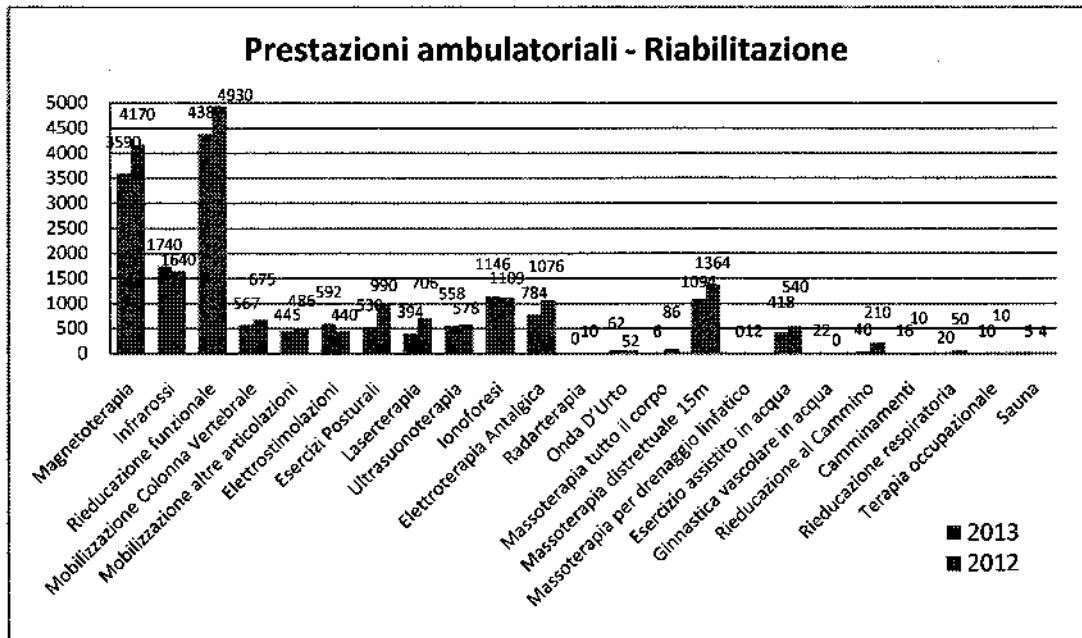
TIPO CURA	2013	2012	Scostamento percentuale
Fanghi	13.961	14.808	-6,1%
Bagni	303	284	6,3%
Massaggi	1.777	3.000	-68,8%
Inalazioni	70.480	67.408	4,4%
Sordità rinogena	39.578	33.208	16,1%
Irrigazioni vaginali	42	95	-126,2%
TOTALI	126.141	118.803	5,8%



L'aumento dei ricavi si manifesta anche nel settore riabilitativo, in sintesi nel settore riabilitativo è aumentato il fatturato in regime di convenzione (KEU 60) a fronte di una diminuzione del fatturato relativo alla clientela pagante (KEU -9) rispetto al 2012. Complessivamente il fatturato da clientela pagante ammonta (terme e riabilitazione) a KEU 63 mentre quello in regime di convenzione a KEU 1.369.

Nelle tabella e nel grafico seguenti viene mostrato l'andamento delle prestazioni del settore riabilitativo effettuate nell'esercizio.

TIPO CURA	2013	2012	Scostamento percentuale
PRESTAZIONI AMBULATORIALI			
Magnetoterapia	3590	4170	-16,2%
Infrarossi	1740	1640	5,7%
Rieducazione funzionale	4380	4930	-12,6%
Mobilizzazione Colonna Vertebrale	567	675	-19,0%
Mobilizzazione altre articolazioni	445	486	-9,2%
Elettrostimolazioni	592	440	25,7%
Esercizi Posturali	530	990	-86,8%
Laserterapia	394	706	-79,2%
Ultrasuonoterapia	558	578	-3,6%
Ionoforesi	1146	1109	3,2%
Elettroterapia Antalgica	784	1076	-37,2%
Radarterapia	0	10	-100,0%
Onda D'Urto	62	52	16,1%
Massoterapia tutto il corpo	6	86	-93%
Massoterapia distrettuale 15m	1094	1364	-24,7%
Massoterapia per drenaggio linfatico	0	12	-100,0%
Esercizio assistito in acqua	418	540	-29,2%
Ginnastica vascolare in acqua	22	0	-100,0%
Rieducazione al Cammino	40	210	-425,0%
Camminamenti	16	10	37,5%
Rieducazione respiratoria	20	50	-150,0%
Terapia occupazionale	10	10	0,0%
Sauna	5	4	20,0%
TOTALE AMBULATORIALE	16419	19148	-16,6%
PRESTAZIONI ESTENSIVE			
Riabilitazione estensiva	8335	6695	19,7%
TOTALE CURE EROGATE			
TOTALE CURE EROGATE	24754	25843	-4,4%



I ricavi diversi, sono relativi agli affitti e locazioni per KEU 41, al riaddebito alla gestione alberghiera di servizi comuni per KEU 46 ed ai contributi in conto esercizio, per KEU 120, relativi alla quarta e quinta annualità del contributo di cui alla L.R. n. 22 del 5/10/2007, alla quota annuale del contributo della L.R. n. 26 del 03/09/84 e alla quota annuale del contributo POR 2000/2006 Misura 4.4.

Costi

I Costi presentano un valore complessivo di KEU 1.663 in linea con l'esercizio precedente.

Le variazioni più significative dei costi rispetto all'esercizio 2012 riguardano essenzialmente gli ammortamenti per i quali si registra un aumento, rispetto al precedente esercizio, di KEU 117; mentre sono diminuiti: i costi per il personale (-KEU 41), i costi per servizi (-KEU 19), i costi per manutenzione ordinaria e materiali di consumo (-KEU 48) e gli oneri di gestione (-KEU 8). Si evidenzia che nell'ambito della politica di riduzione dei costi che ha caratterizzato quest'esercizio, tra gli oneri diversi di gestione, diminuiti di KEU 8 rispetto al 2012, figurano i costi degli organi di amministrazione e controllo che sono diminuiti rispetto al precedente esercizio di KEU 38 (KEU 93 contro KEU 133); la riduzione non risulta così evidente poiché in quest'esercizio sono aumentati gli oneri tributari di KEU 31 (KEU 193 contro KEU 162) dovuti a maggior IVA indetraibile (+KEU 24), maggior IMU (+KEU 5) e maggior IRES.

PERSONALE

Il costo del personale pari a KEU 791 è diminuito rispetto a precedente esercizio (KEU 832). Nel corso dell'esercizio 2013 infatti, seguendo l'indirizzo dell'Azionista unico, si è provveduto a modificare la posizione di dirigente generale, date le modeste dimensioni aziendali, trasformando la stessa in quella di direttore amministrativo con inquadramento previsto dal CCNL Aziende Termali. Inoltre nel corso dell'esercizio è stato trasformato un contratto da tempo determinato a tempo indeterminato. Nell'esercizio 2013, infine, il personale stagionale è diminuito di due unità rispetto all'esercizio precedente ed è stata prolungata di un mese in più rispetto all'esercizio precedente l'attività lavorativa di una unità a tempo determinato per sopperire alla carenza di organico.

Nel prospetto che segue è rappresentata la variazione complessiva del personale comprese le unità a tempo determinato.

DESCRIZIONE	ORGANICI A FINE ESERCIZIO				FORZA MEDIA ESERCIZIO	
	2013		2012		2013	2012
	Fisso	Stagionale	Fisso	Stagionale		
Dirigenti	1	0	1	0	1	1
Impiegati	5	2	4	4	6	6
Operai	12	20	12	22	22	24
TOTALE	18	22	17	26	29	31

Prosegue l'impegno della società finalizzato alla tutela della salute, della sicurezza e dell'ambiente, considerati obiettivi prioritari nella gestione aziendale.

Le ore lavorate ammontano a 51.397 contro le 54.666 del 2012 che in base all'organico attuale, dovuto agli accadimenti descritti in precedenza, risultano sostanzialmente in linea con l'esercizio precedente.

L'assenteismo per malattia e maternità, sebbene presente in questo esercizio, risulta ininfluenza e non si sono verificate agitazioni sindacali.

PROVENTI ED ONERI FINANZIARI

I proventi finanziari, ammontano a KEU 76 e presentato un decremento, pari a KEU 22, essenzialmente dovuto a minori interessi attivi bancari dovuti all'abbassamento dei tassi a causa delle contingenti condizioni di mercato.

Gli oneri finanziari pari a KEU 42, sono riferiti per la quasi totalità agli interessi maturati sul finanziamento a medio/lungo termine.

PROVENTI ED ONERI STRAORDINARI

Al 31/12/2013 sono pari a KEU 5.

NUMERO DELLE AZIONI PROPRIE E DELLE PARTECIPATE

Il capitale sociale di €. 3.639.737 è formato da 180.185 azioni del valore nominale unitario di €. 20,20 tutte intestate alla Regione Calabria.

Nel corso dell'esercizio la società dopo aver ottenuto l'autorizzazione del Socio Unico (DGR n°482 del 6/11/2012) ha ceduto le n. 16 azioni della TERME DI RECOARO S.p.A. per un controvalore di € 100,00 alla Società Veneziana Edilizia Canalgrande SpA.

ANALISI DEI RISULTATI REDDITUALI

Per maggiore approfondimento del risultato di esercizio, rispetto a quanto detto nel quadro di sintesi, si fa riferimento alla tavola a pag. 13.

I **ricavi** 2013 ammontano a KEU 1.639 con un aumento di KEU 76 rispetto all'esercizio precedente per i motivi già ampiamente indicati in precedenza.

I **consumi di materie prime e servizi esterni** presentano un valore di KEU 349 con una diminuzione rispetto al precedente esercizio di KEU 67 dovuta ad una sovrastima dei consumi di energia elettrica a causa della mancata fatturazione da parte del fornitore negli esercizi precedenti (situazione regolarizzata nell'esercizio) e ad economie.

Il **valore aggiunto** è pari a KEU 1.290 e registra un aumento di KEU 141 rispetto a quello del 2012.

Il **costo del lavoro** risulta pari a KEU 791 contro KEU 832 del 2012, in diminuzione rispetto al precedente esercizio (- KEU 41).

L'incidenza del costo del lavoro sui ricavi complessivi risulta pari al 48% (53% nel 2012).

La variazione registrata negli **ammortamenti** (KEU 117) è dovuta al fatto che le aliquote di ammortamento, rispetto allo scorso esercizio, sono state calcolate al 100% (ad eccezione dei cespiti oggetto dei lavori di manutenzione straordinaria sopramenzionati) e dipende soprattutto da quella riguardante gli ammortamenti delle immobilizzazioni materiali.

Il **marginale operativo lordo** (KEU 499) aumentato rispetto all'esercizio precedente, risulta pari al 30% del valore dei ricavi.

I **proventi ed oneri diversi** segnano una diminuzione di KEU 8.

Il **risultato operativo**, pari a KEU -23, espone un aumento, rispetto al precedente esercizio, di KEU 73.

La voce **proventi ed oneri finanziari** (KEU 34) si riferisce a interessi su c/c bancari e conti deposito.

La voce **proventi ed oneri straordinari** è pari a KEU 5 e si riferisce a rimborsi assicurativi a seguito di danno da fenomeno elettrico.

Le **imposte sul reddito di esercizio** sono pari a KEU 44 e si riferiscono ad I.R.A.P. ed I.R.E.S.

L'esercizio 2013 chiude con una perdita di KEU 28 a fronte di una perdita di KEU 69 del 2012.

TAVOLA PER L'ANALISI DEI RISULTATI REDDITUALI

<u>in KEU</u>	<u>31/12/2013</u>	<u>31/12/2012</u>	<u>VARIAZIONI</u>
A. <u>RICAVI</u>	1.639	1.563	76
Variazioni delle rimanenze di prodotti in corso di lavorazione, semilavorate e finite.	0	2	-2
B. <u>VALORE DELLA PRODUZIONE TIPICA</u>	1.639	1.565	74
Consumi di materie e servizi esterni	-349	-416	67
C. <u>VALORE AGGIUNTO</u>	1.290	1.149	141
Costo del lavoro	-791	-832	41
D. <u>MARGINE OPERATIVO LORDO</u>	499	317	182
Ammortamenti	-276	-159	-117
Saldo proventi ed oneri diversi	-246	-254	8
<u>RISULTATO</u>			
E. <u>OPERATIVO</u>	-23	-96	73
Proventi ed oneri finanziari	34	54	-20
F. <u>RISULTATO PRIMA DEI COMPONENTI STRAORDINARI E DELLE IMPOSTE</u>	11	-42	53
Proventi ed oneri straordinari	5	15	-10
G. <u>RISULTATO PRIMA DELLE IMPOSTE</u>	16	-27	43
Imposte sul reddito dell'esercizio	-44	-42	-2
H. <u>UTILE (PERDITA) DEL PERIODO</u>	-28	-69	41

ANALISI DELLA STRUTTURA PATRIMONIALE

Passiamo adesso al commento delle poste relative alla struttura patrimoniale e delle loro variazioni più significative come rilevabile dalla tavola a pag 15. Al 31 dicembre 2013 il **capitale investito**, dedotte le passività di esercizio ed il trattamento di fine rapporto di lavoro subordinato, presenta un valore pari a KEU 2.684 con un incremento di KEU 210 nei confronti dell'esercizio chiuso al 31/12/12, sostanzialmente ascrivibile all'aumento delle immobilizzazioni, alla diminuzione dei debiti commerciali ed un aumento dei crediti commerciali. Le variazioni intervenute nelle singole componenti si articolano come segue:

- le **immobilizzazioni** si decrementano di KEU 89 in relazione agli investimenti netti effettuati per complessivi KEU 186 ed al netto degli ammortamenti dell'esercizio di KEU 275;
- il **capitale d'esercizio** segna un incremento di KEU 332.
- il **trattamento di fine rapporto di lavoro subordinato** presenta un aumento di KEU 33 dovuta alla quota di esercizio di KEU 33.

Nell'esercizio 2013 il capitale investito, dedotte le passività di esercizio ed il T.F.R., è stato coperto dalla somma algebrica di:

- **capitale proprio** (KEU 4.085), pari al 152% (166% nel 2012) del capitale investito;
- **disponibilità monetarie nette** (KEU 1.401) diminuite rispetto all'esercizio 2012, di KEU 237.

ANALISI DELLA STRUTTURA PATRIMONIALE

<u>In KEU</u>	<u>31/12/2013</u>	<u>31/12/2012</u>	<u>VARIAZIONI</u>
<u>A) IMMOBILIZZAZIONI</u>			
Immobilizzazioni immateriali	6	7	-1
Immobilizzazioni materiali	2.745	2.833	-88
Immobilizzazioni finanziarie	0	0	0
	<u>2.751</u>	<u>2.840</u>	<u>-89</u>
<u>B) CAPITALE DI ESERCIZIO</u>			
Rimanenze di magazzino	10	10	0
Crediti commerciali	1.642	1.412	230
Altre attività	275	309	-34
Debiti Commerciali	-163	-188	25
Altre passività	-1.580	-1.691	111
	<u>184</u>	<u>-148</u>	<u>332</u>
<u>C)CAPITALE DI ESERCIZIO NETTO</u>			
(A + B)	<u>2.935</u>	<u>2.692</u>	<u>243</u>
<u>D)TRATTAMENTO DI FINE RAPPORTO</u>			
<u>DI LAVORO SUBORDINATO</u>	<u>251</u>	<u>218</u>	<u>33</u>
<u>E)CAPITALE INVESTITO NETTO</u>			
(C - D)	<u>2.684</u>	<u>2.474</u>	<u>210</u>
coperto da:			
<u>F)CAPITALE PROPRIO</u>			
Capitale versato	3.640	3.640	0
Riserve e risultati a nuovo	473	541	-68
Utile (perdita) del periodo	-28	-69	41
	<u>4.085</u>	<u>4.112</u>	<u>-27</u>
<u>H)INDEBITAMENTO FINANZIARIO</u>			
<u>NETTO A BREVE TERMINE</u>			
<u>(DISPONIBILITA' MONETARIE NETTE)</u>			
Debiti finanziari a breve	0	0	
Disponibilità e crediti finanziari a breve	-1.401	-1.638	237
	<u>-1.401</u>	<u>-1.638</u>	<u>237</u>
<u>ITOTALE COME IN E (F + H)</u>			
	<u>2.684</u>	<u>2.474</u>	<u>210</u>

ANALISI DELLA GESTIONE FINANZIARIA

Passiamo adesso al commento delle poste della gestione finanziaria e delle loro variazioni più significative rilevabili dalla tavola alla pagina seguente che espone la dinamica finanziaria della gestione. Per effetto del “flusso monetario del periodo” relativo al 2013 (KEU -237), si è pervenuti - da una situazione iniziale di **disponibilità monetarie nette** di KEU 1.638 a **disponibilità monetarie nette finali** di KEU 1.401.

Le componenti di tale variazione possono così articolarsi:

- il **flusso monetario da attività di esercizio** è negativo per KEU 51;
- il **flusso monetario da investimenti in immobilizzazioni** è negativo per KEU 186 e riguarda il fabbisogno necessario agli investimenti dell'esercizio in immobilizzazioni materiali ed è dovuto in larga parte (KEU 173) alle opere di manutenzione straordinaria del reparto fangoterapia dello stabilimento termale.

TAVOLA DEL RENDICONTO FINANZIARIO

<u>in KEU</u>	<u>31/12/2013</u>	<u>31/12/2012</u>
A. <u>DISPONIBILITA' MONETARIE NETTE INIZIALI</u> <u>(INDEB. FINANZ. NETTO A BREVE INIZIALE)</u>	<u>1.638</u>	<u>1.751</u>
B. <u>FLUSSO MONETARIO DA ATTIVITA' DI</u> <u>ESERCIZIO</u>		
Utile (Perdita) del periodo	-28	-69
Ammortamenti	276	158
(Plus) o Minusvalenze da realizzo di immobilizzazioni	0	0
(Rivalutazioni) o Svalutazioni di immobilizzazioni	0	0
Variazioni del capitale di esercizio	-332	-202
Variazione netta del "T.F.R."	33	8
	<u>-51</u>	<u>-105</u>
C. <u>FLUSSO MONETARIO DA ATTIVITA' DI</u> <u>INVESTIMENTO DI IMMOBILIZZAZIONI</u>		
Investimento di immobilizzazioni:		
. Immateriali	0	0
. Materiali	-186	-8
. Finanziarie	0	0
	<u>-186</u>	<u>-8</u>
D. <u>FLUSSO MONETARIO DA ATTIVITA' DI</u> <u>FINANZIAMENTO</u>		
Nuovi		
finanziamenti	0	0
Conferimenti dei Soci	0	0
Contributi in conto capitale	0	0
Rimborsi di finanziamento	0	0
Rimborsi di capitale proprio	0	0
	<u>0</u>	<u>0</u>
E. <u>DISTRIBUZIONE DI UTILI</u>	<u>0</u>	<u>0</u>
F. <u>FLUSSO MONETARIO DEL PERIODO (B+C+D+E)</u>	<u>-237</u>	<u>-113</u>
G. <u>DISPONIBILITA' MONETARIE NETTE FINALI</u> <u>(INDEBITAMENTO FINANZIARIO NETTO A</u> <u>BREVE FINALE) (A + F)</u>	<u>1.401</u>	<u>1.638</u>

FATTI DI RILIEVO AVVENUTI DOPO LA CHIUSURA DELL'ESERCIZIO

Dopo la chiusura dell'esercizio si è resa necessaria una perizia di variante e suppletiva ai lavori di manutenzione straordinaria del reparto di fangoterapia dello stabilimento termale, sostanzialmente per aumento delle quantità di alcune lavorazioni previste nel progetto originario e per l'introduzione di nuove lavorazioni resesi necessarie durante l'esecuzione dei lavori principali.

EVOLUZIONE PREVEDIBILE DELLA GESTIONE

Nell'anno 2014 si continuerà a perseguire il sostegno alla competitività dell'azienda.

Si ha motivo di ritenere, anche al fine di superare le difficoltà di una ripresa economica lenta, che la società debba attivarsi per ampliare la gamma dei servizi offerti, la società a tal fine sta presentando un progetto per la realizzazione di una piscina coperta nell'ambito dei Progetti Integrati Di Sviluppo Locale - Linea Di Intervento 5.3.2.3 "Azioni per la qualificazione, il potenziamento e l'innovazione dei sistemi di ospitalità delle Destinazioni Turistiche Regionali; ha presentato un progetto per la realizzazione di un nuovo centro benessere e di una nuova sala convegni nell'ambito della Legge Regionale n° 38/2012.

Si evidenzia che è necessario definire il contenzioso con la società di gestione dell'hotel sia per le ripercussioni finanziarie sia per l'andamento delle attività termali strettamente connesse all'attività ricettiva.

E' convinzione di quest'amministrazione che la crescita di un'azienda si ottiene stabilendo obiettivi precisi senza i quali la crescita rimarrà molto lenta o addirittura inesistente.

Inoltre la Società si dovrà attivare ancor di più nei confronti della Regione Calabria per innalzare i tetti alle prestazioni erogabili onde evitare ulteriori tagli che comporterebbero una ulteriore contrazione dei budget.

Concludendo si ha motivo di ritenere che in attesa della finanziabilità dei progetti presentati che sicuramente garantiranno una spinta alla crescita, dei risultati che deriveranno dall'adozione di un piano marketing mirato ad accrescere la visibilità dell'azienda nel territorio e degli effetti delle azioni poste in essere relativamente all'ottimizzazione delle risorse umane e di quelle economiche, si possa raggiungere

per il prossimo esercizio, pur tra le note difficoltà, un risultato economicamente vantaggioso per la società.

Cassano Allo Ionio, 28 marzo 2014

Il Presidente
Domenico Lione

BILANCIO AL 31.12.2013

STATO PATRIMONIALE: ATTIVO

	31.12.2013	31.12.2012
CREDITI VERSO SOCI PER VERSAMENTI ANCORA DOVUTI	<u>0</u>	<u>0</u>
IMMOBILIZZAZIONI		
IMMOBILIZZAZIONI IMMATERIALI		
Concessione, licenze, marchi e diritti simili	6.600	7.260
	<u>6.600</u>	<u>7.260</u>
IMMOBILIZZAZIONI MATERIALI		
Terreni e fabbricati	1.748.801	1.677.968
Impianti e macchinari	722.116	818.722
Attrezzature industriali e commerciali	12.320	15.477
Altri beni	261.623	321.228
Immobilizzazioni in corso e acconti		
	<u>2.744.860</u>	<u>2.833.395</u>
IMMOBILIZZAZIONI FINANZIARIE		
Partecipazioni in altre imprese	0	82
Crediti verso altri	0	0
	<u>0</u>	<u>82</u>
TOTALE IMMOBILIZZAZIONI	<u>2.751.460</u>	<u>2.840.737</u>
ATTIVO CIRCOLANTE		
RIMANENZE		
Ricambi e materiali di manutenzione	1.595	790
Materiali di consumo	8.596	9.049
	<u>10.191</u>	<u>9.839</u>
CREDITI		
Verso clienti	1.642.144	1.411.813
Tributari	232	15.716
Verso altri	262.349	281.660
	<u>1.904.725</u>	<u>1.709.189</u>
ATTIVITA' FINANZIARIE CHE NON COSTITUISCONO IMMOBILIZZAZIONI		
Altri titoli	0	0
	<u>0</u>	<u>0</u>
DISPONIBILITA' LIQUIDE		
Depositi bancari e postali	1.397.946	1.637.064
Denaro e valori in cassa	2.590	674
	<u>1.400.536</u>	<u>1.637.738</u>
TOTALE ATTIVO CIRCOLANTE	<u>3.315.452</u>	<u>3.356.766</u>
RATEI E RISCONTI		
Ratei e altri risconti	10.831	11.881
	<u>10.831</u>	<u>11.881</u>
TOTALE ATTIVO	<u>6.077.743</u>	<u>6.209.384</u>

(1) importi esigibili oltre l'esercizio successivo €. 30.607

STATO PATRIMONIALE: PASSIVO

	31.12.2013	31.12.2012
PATRIMONIO NETTO		
CAPITALE	3.639.737	3.639.737
AZIONISTI C/ AUMENTO CAPITALE SOCIALE	0	0
RISERVA DI RIVALUTAZIONE: L. 413/91	0	0
RISERVA LEGALE	28.253	28.253
ALTRE RISERVE	445.029	513.842
PERDITE PORTATE A NUOVO	0	0
UTILE DELL' ESERCIZIO	<u>-28.482</u>	<u>-68.812</u>
	<u>4.084.537</u>	<u>4.113.020</u>
FONDI PER RISCHI ED ONERI	<u>0</u>	<u>0</u>
TRATTAMENTO DI FINE RAPPORTO DI LAVORO SUBORDINATO	<u>250.602</u>	<u>218.068</u>
DEBITI		
Debiti verso Banche	691.494 ¹	742.333
Debiti Verso fornitori	163.102	187.619
Debiti da titoli di credito	0	0
Debiti Verso controllanti	0	0
Debiti Tributari	90.167	69.290
Debiti Verso istituti di previdenza e di sicurezza sociale	98.325	98.159
Altri Debiti	<u>10.137</u>	<u>20.980</u>
	<u>1.053.225</u>	<u>1.118.381</u>
RATEI E RISCONTI		
Ratei e altri risconti	<u>689.379</u>	<u>759.915</u>
TOTALE PASSIVO	<u>6.077.743</u>	<u>6.209.384</u>
<u>CONTI D'ORDINE</u>		
Garanzie personali prestate	0	0
Garanzie reali prestate	0	0
Impegni di acquisto e di vendita	0	0
Altri	<u>0</u>	<u>0</u>
	<u>0</u>	<u>0</u>

(1) importi csigibili oltre l'esercizio successivo € 637.847

CONTO ECONOMICO

	31.12.2013		31.12.2012	
VALORE DELLA PRODUZIONE				
Ricavi delle vendite e delle prestazioni	1.431.979		1.350.840	
Variazioni delle rimanenze				
Altri ricavi e proventi				
<i>contributi in conto esercizio</i>	119.253		81.321	
<i>diversi ed affitti</i>	<u>87.300</u>	<u>206.553</u>	<u>130.942</u>	<u>212.263</u>
	<u>1.638.532</u>		<u>1.563.103</u>	
COSTI DELLA PRODUZIONE				
Per ricambi ed altri materiali di manutenzione e di consumo	171.431		218.829	
Per servizi	178.190		197.521	
Per godimento di beni di terzi	0		0	
Per il personale				
<i>salari e stipendi</i>	574.025		632.543	
<i>oneri sociali</i>	173.175		152.027	
<i>trattamento di fine rapporto</i>	43.845		47.851	
<i>altri costi</i>	<u>0</u>		<u>0</u>	
	791.045		832.421	
Ammortamenti e svalutazioni				
<i>Ammortamenti delle immobilizzazioni</i>				
<i>Immateriali</i>	660		660	
<i>Ammortamenti delle immobilizzazioni</i>				
<i>Materiali</i>	<u>274.956</u>	<u>275.616</u>	<u>157.819</u>	<u>158.479</u>
Variazioni delle rimanenze	-353		-1.829	
Oneri diversi di gestione	<u>246.824</u>		<u>253.610</u>	
	<u>1.662.753</u>		<u>1.659.031</u>	
Differenze tra valore e costi della produzione	-24.221		-95.928	
PROVENTI ED ONERI FINANZIARI				
Altri proventi finanziari				
interessi e commissioni da altri				
<i>e proventi vari</i>	76.046		98.293	
<i>da titoli iscritti nell'attivo circolante</i>				
<i>che non costituiscono partecipazioni</i>	<u>0</u>	<u>76.046</u>	<u>0</u>	<u>98.293</u>
Interessi ed altri oneri finanziari				
<i>interessi e commissioni ad altri</i>				
<i>ed oneri vari</i>	<u>41.858</u>	<u>41.858</u>	<u>44.108</u>	<u>44.108</u>
Totale proventi ed oneri Finanziari	<u>34.188</u>		<u>54.185</u>	
RETTIFICHE DI VALORE DI ATTIVITA' FINANZIARIE				
	<u>0</u>		<u>0</u>	

CONTO ECONOMICO

	31.12.2013		31.12.2012	
PROVENTI ED ONERI STRAORDINARI				
Proventi				
<i>sopravvenienze attive straordinarie</i>	<u>5.320</u>	5.320	<u>14.748</u>	14.748
Oneri				
<i>minusvalenze da alienazioni</i>	0		0	
<i>altri oneri</i>	<u>0</u>	0	<u>0</u>	0
Totale delle partite Straordinarie	<u>5.320</u>		<u>14.748</u>	
Risultato prima delle imposte		15.287		-26.995
Imposte sul reddito dell'esercizio		<u>43.769</u>		<u>41.817</u>
Utile (Perdita) dell' esercizio		<u>-28.482</u>		<u>-68.812</u>

NOTA INTEGRATIVA DEL BILANCIO TERME SIBARITE SPA

Struttura ed attività

L'intero pacchetto azionario (n.180.185 azioni) è detenuto dalla Regione Calabria. Sede e direzione dell'azienda si trovano in Cassano Allo Ionio (Cs) - Via Terme, 2 . La Società "TERME SIBARITE S.p.A." opera nel settore dello sfruttamento e della valorizzazione delle acque ad uso termale e nel settore inerente le terapie riabilitative neuro - motorie.

Documento Programmatico sulla sicurezza

E' stato predisposto ai sensi del D.Lg. 30 giugno 2003, n. 196 e successive modificazioni, il documento programmatico sulla sicurezza in base alle disposizioni contenute nel codice riguardante la protezione dei dati personali.

Schemi di bilancio

Il bilancio al 31 dicembre 2013 è stato redatto in ottemperanza alle norme del codice civile che hanno recepito le disposizioni introdotte dal D. Lgs.127/91 e successive modifiche ed integrazioni.

Nel corso dell'esercizio, oggetto del presente commento, non si sono verificati casi eccezionali che abbiano reso necessario il ricorso alle deroghe di cui all'art.2423, comma 4, c.c. .

I criteri di valutazione più significativi seguiti nella redazione del bilancio, nonché il contenuto e le variazioni delle singole voci dello stesso sono esposti qui di seguito.

Principi di redazione

I principi applicati nella valutazione delle voci di bilancio sono conformi a quanto disposto dalla disciplina civilistica.

Risultano, inoltre, omogenei a quelli applicati nel precedente esercizio ;

non si è pertanto fatto ricorso alle deroghe di cui all'art.2423 - bis c.c., comma 2.

Criteri di valutazione

- Delle Immobilizzazioni immateriali

Sono costituite da beni immateriali ad utilità pluriennale che - iscritti al costo - vengono sistematicamente ammortizzati in ogni esercizio, in relazione alla loro residua possibilità di utilizzazione.

- Delle Immobilizzazioni materiali

Sono iscritte al costo di acquisto o di produzione, comprensivo degli oneri accessori di diretta imputazione, delle spese per migliorie, ammodernamenti e trasformazioni,

nonché degli incrementi conseguenti all'applicazione sia delle leggi di rivalutazione monetaria nn. 576/75 e 72/83 che di quella n. 413/91 sulla rivalutazione obbligatoria dei beni immobili delle imprese.

Gli ammortamenti sono stati calcolati con le aliquote in vigore ai fini fiscali e ritenute congrue per un sistematico piano di ammortamento in relazione al periodo di vita utile delle immobilizzazioni materiali; le aliquote fiscali, oltre che per gli investimenti dell'esercizio, sono state ridotte nella misura del 50% per quei cespiti (fabbricati industriali e impianti generici) oggetto dei lavori di manutenzione straordinaria che, protrattisi oltre il tempo previsto, non hanno consentito la piena utilizzazione dello stabilimento termale nell'anno 2013.

Le immobilizzazioni in corso sono iscritte sulla base dei costi sostenuti.

I costi di manutenzione ordinaria sono portati a carico dell'esercizio in cui vengono sostenuti.

- Delle Immobilizzazioni finanziarie

Le partecipazioni sono iscritte in bilancio al valore nominale.

- Delle Rimanenze

Le rimanenze sono valutate al costo di acquisto trattandosi di materiali di consumo e di ricambi di uso corrente.

- Dei Crediti e debiti

I crediti e i debiti sono indicati al valore nominale.

- Delle Disponibilità liquide

Sono iscritte al valore nominale.

- Dei Ratei e risconti

I ratei e i risconti sono determinati sulla base della competenza temporale.

- Del Trattamento di fine rapporto di lavoro subordinato

É calcolato in modo da coprire tutte le spettanze maturate alla fine dell'esercizio in conformità alla legislazione vigente, al contratto collettivo nazionale di lavoro ed agli accordi integrativi aziendali.

- Dei Ricavi e costi

Sono iscritti nel conto economico in base al criterio della competenza.

COMMENTO ALLE VOCI DELLO STATO PATRIMONIALE**ATTIVO****CREDITI VERSO SOCI PER VERSAMENTI ANCORA DOVUTI**

Al 31/12/2013 ed al 31/12/2012 non presentano valori.

IMMOBILIZZAZIONI

Risultano pari complessivamente a KEU 2.751 e presentano un decremento netto di KEU 89 rispetto all'anno 2012.

Immobilizzazioni immateriali

Riguardano gli oneri accessori sostenuti per il finanziamento a medio lungo termine, concesso dalla Banca Carime S.p.A., agenzia di Cassano Allo Jonio. Essi sono ammortizzati, in rate costanti, in base alla durata del contratto di finanziamento scadente nel 2023.

Immobilizzazioni materiali (vedi prospetto pag. 27)

Ammontano a KEU 2.745 e registrano, rispetto all'esercizio 2012, un decremento netto di KEU 88 formato da investimenti dell'anno per KEU 186 e da ammortamenti per KEU 274.

Le aliquote d'ammortamento, applicate in relazione al presumibile periodo di utilità di ciascun cespite, sono le seguenti:

Immobilizzazioni materiali	Aliquote
Fabbricati industriali	4.0%*
Edifici albergo	3.0%
Impianti e macchinari	10.0%*
Impianti specifici albergo	12.0%
Impianti generici albergo	8.0%
Impianti filtrazione	12.5%
Opere idrauliche e pozzi	2.0%
Condutture	8.0%
Attrezzatura specifica	12,50%
Attrezzature varie	20.0%
Biancheria	40.0%
Mobili e macchine ordinarie di ufficio	12.0%
Mobili e arredamento	10.0%
Macchine elettroniche	20.0%
Costruzioni leggere	10.0%

*Aliquote ridotte del 50%

Voci/controlli	IMPIEGHI E INVESTIMENTI RELATIVI FONDI D'AMMORTAMENTO										Valore a bilancio
	31.12.2012					31.12.2013					
	Costo	Impieghi	Contrib. a gr. 1016	Passi ammortati	Valore a bilancio	Acquisizioni	Netto	Ammortamenti	Costo	Contrib. a gr. 1016	Valore a bilancio
TERRENI E PARCHI	159	0	0	0	159	0	0	0	159	0	159
FABBRICATI CIVILI	0	0	0	0	0	0	0	0	0	0	0
FABBRICATI INDUSTRIALI	3.702	0	2.183	2.183	1.519	152	0	81	3.854	0	1.590
TOTALE	3.861	0	2.183	2.183	1.678	152	0	81	4.013	0	1.749
IMPIANTI E MACCHINARI	2.930	0	0	2.111	819	29	0	0	2.959	0	722
TOTALE	2.930	0	2.111	2.111	819	29	0	178	2.959	0	722
ATTREZZATURA SPECIFICA	118	0	0	108	10	3	0	6	121	0	7
BIANCHERIA	6	0	0	6	0	0	0	0	6	0	0
ATTREZZATURE VARIE	18	0	0	15	3	2	0	1	20	0	4
TOTALE	142	0	0	129	13	5	0	7	147	0	11
COSTRUZIONI LEGGERE	76	0	0	22	54	0	0	8	76	0	46
AUTOMEZZI	0	0	0	0	0	0	0	0	0	0	0
MOBILI E ARREDI	558	0	0	291	267	0	0	52	598	0	215
MACCHINE ELETTRONICHE	33	0	0	31	3	0	0	1	33	0	2
TOTALE	667	0	0	344	324	0	0	61	667	0	253
IN CORSO E ACCONTI	-	0	-	-	-	-	0	0	-	0	0
TOTALE	-	0	-	-	-	-	0	0	-	0	0
TOTALE	7.800	0	4.294	4.294	3.134	156	0	273	7.786	0	2.745

Immobilizzazioni finanziarie

Non presentano valore poiché come detto precedentemente le Partecipazioni riferite al titolo azionario n. 2 della TERME DI RECOARO S.p.A. per n. 16 azioni del valore nominale di €. 5,10 cadauna son state dismesse.

ATTIVO CIRCOLANTE

L'attivo circolante, pari a KEU 3.315, si decrementa di KEU 42.

In dettaglio:

Rimanenze

Ammontano a KEU 10, risultano invariate rispetto all'esercizio precedente; e si articolano come segue:

KEU	31.12.2012	VARIAZIONI DELL'ESERCIZIO			31.12.2013
		Aumenti	Svalutazioni dirette	Tot. Variaz. Esercizio	
		Diminuzioni	Ripristini valori		
Materiali di consumo	8	1	0	1	9
Materiali di ricambio	2	-1	0	-1	1
Totale rimanenze	10	0	0	0	10

Crediti (vedi allegato n. 1 - pag. 37)

Risultano pari a KEU 1.905 (incremento netto di KEU 196) e presentano la seguente composizione:

KEU	31.12.2013	31.12.2012
Verso clienti A.S.	1.146	1.046
" affittuari	496	366
" erario	0	87
" istituti previdenza	31	31
" altri	232	179
TOTALE	1.905	1.709

I crediti verso l'A.S.P. sono riferiti sia al settore termale (KEU 774), sia al settore riabilitativo (KEU 372) ed il loro incasso è previsto nell'anno 2014.

I crediti verso affittuari riguardano le locazioni ed i servizi vari per la gestione alberghiera.

I crediti verso altri (KEU 232) sono sostanzialmente costituiti dalla quarta e quinta annualità del contributo di cui all'Art.1 co.11 della L.R. 5 ottobre 2007, n. 22 e da acconti tributari versati

Attività finanziarie che non costituiscono immobilizzazioni.

Non vi sono attività finanziarie che non costituiscono immobilizzazioni.

Disponibilità liquide

Risultano pari a KEU 1.401 con un decremento, rispetto all'esercizio 2012, di KEU 237 dovuto sostanzialmente a minori depositi bancari.

Sono così dettagliate:

KEU	31.12.2013	31.12.2012
Depositi bancari	1.398	1.637
Denaro e valori in cassa	3	1
TOTALE	1.401	1.638

RATEI E RISCOINTI

Ratei e risconti attivi

Sono generati unicamente da risconti attivi su premi assicurativi ed il loro saldo, pari a KEU 11, risulta in linea con l'esercizio precedente.

PATRIMONIO NETTO

Il **Patrimonio Netto** (vedi tavola successiva) risulta pari a KEU 4.085 ed è costituito da:

Capitale pari a KEU 3.640, rappresentato da n.180.185 azioni ordinarie, di valore nominale di €. 20,20.

Riserva legale di KEU 28;

Riserva straordinaria per residuo utile pari a KEU 445, diminuita di KEU 68 per destinazione della perdita 2012.

Perdita del periodo pari a KEU 28.

PATRIMONIO NETTO KEU	31.12.11	Variazioni dell'esercizio				31.12.12
		Sottoscrizioni dei soci	Riclassifiche	Ripartizione utile/sistemazi one perdita di esercizio	Utile esercizio	
CAPITALE	3.640	0	0	0	0	3.640
VERSAMENTO SOCI IN C/CAP.	0	0	0	0	0	0
RISERVE DI RIVALUTAZIONI						
· Legge 576/75	0	0	0	0	0	0
· Legge 72/83	0	0	0	0	0	0
· Legge 413/91	0	0	0	0	0	0
RISERVA LEGALE	28	0	0	0	0	28
ALTRE RISERVE						
· Riserve straordinarie	513	0	0	-68	0	445
· Riserve tassate	0	0	0	0	0	0
· Contributi da Enti pubblici	0	0	0	0	0	0
PERDITE A NUOVO	0	0	0	0	0	0
UTILE (PERDITA) ESERCIZIO	-68	0	0	68	-28	-28
TOTALE	4.113	0	0	0	-28	4.085

FONDI PER RISCHI ED ONERI

Non risultano rischi ed altri oneri che necessitino di un accantonamento a fondi rischi.

TRATTAMENTO DI FINE RAPPORTO DI LAVORO SUBORDINATO

Il fondo TFR di fine anno è relativo ai dipendenti con contratto a tempo indeterminato; il TFR dei dipendenti a contratto determinato è liquidato alla fine del rapporto di lavoro in busta paga. Il fondo TFR ammonta complessivamente a KEU 251 e registra un aumento netto di KEU 33 come segue:

TFR	KEU		
Consistenza al 31.12.2012			218
Variazioni dell'esercizio:			
- Accantonamento a c/economico		44	
- Utilizzi per indennità corrisposte		(10)	
- Utilizzi per imposta sostitutiva		(1)	33
Consistenza al 31.12.2013			251

DEBITI (vedi allegato 2 - pag. 38)

Presentano un saldo complessivo di KEU 1.053 con una diminuzione, rispetto al precedente esercizio, di KEU 65. Sono composti come segue:

DEBITI	KEU	
	31.12.13	31.12.12
Debiti verso banche	691	742
Debiti verso fornitori	163	188
Debiti rappres. da tit.di credito	0	0
Debiti tributari	91	69
Debiti verso ist. prev.sicur.soc	98	98
Altri debiti	10	21
	1.053	1.118

I debiti verso banche, pari a KEU 691 di cui KEU 54 a breve termine e KEU 637 a medio-lungo termine, sono riferiti alla residua quota capitale del mutuo quindicennale garantito da ipoteca sugli immobili di KEU 1.800.

I debiti verso fornitori riguardano fatture al 31.12.13 da regolare o da ricevere, accertate in applicazione del principio della competenza. Presentano una variazione in diminuzione di KEU 25.

I debiti tributari accolgono le posizioni debitorie, non ancora scadute al 31/12/13, nei confronti dell'Amministrazione finanziaria per:

DEBITI TRIBUTARI	KEU	
	31.12.13	31.12.12
Imposte e ritenute di acconto da versare	26	26
Imposta valore aggiunto da versare	21	0
Imposta regionale sulle attività produttive	13	10
Imposta su reddito persone giuridiche	31	32
Tassa rifiuti	0	1
	91	69

I debiti verso Istituti di previdenza e sicurezza sociale riguardano i contributi obbligatori maturati ed ancora da versare.

Gli altri debiti sono così composti:

ALTRI DEBITI	KEU	
	31.12.13	31.12.12
Debiti verso organi sociali	10	21
Debiti verso consulenti	0	0
	10	21

Ratei e risconti passivi sono costituiti da:

- Risconto contributo P.O.R. 2000/2006 KEU 628 concesso dalla Regione Calabria con Decreto Dirigenziale n. 14933 del 11/10/2005;
- Risconto contributo L.R. n. 26 KEU 61 concesso dalla Regione Calabria con DDS n. 530 del 27/01/09.

Tali risconti riguardano l'ammontare residuo dei contributi rinviati per competenza agli esercizi successivi in proporzione degli ammortamenti relativi.

COMMENTO ALLE VOCI DEL CONTO ECONOMICO**VALORE DELLA PRODUZIONE**

Ammonta complessivamente a KEU 1.639 e registra un aumento netto, nei confronti dell'esercizio 2012 di KEU 76.

Tale aumento è da ascrivere sostanzialmente a maggiori ricavi delle vendite e delle prestazioni (KEU 81), a minori ricavi dei servizi alberghieri (KEU 44) ed a maggiori ricavi dei contributi in conto esercizio (KEU 39).

COSTI DELLA PRODUZIONE

Ammontano complessivamente a KEU 1.663 in linea con l'esercizio precedente.

Sono articolati come segue:

- le spese per servizi (KEU 178) sono suddivise come segue:

SERVIZI	KEU	
	2013	2012
Lavorazioni esterne	9	7
Manutenzioni	3	4
Vigilanza	2	3
Consulenza sanitaria	76	77
Consulenza tecnica	7	17
Collaborazioni Co.Co.Pro.	0	16
Assicurazioni	13	12
Analisi acque	4	7
Spese postali, telefoniche	2	2
Pubblicità e propaganda	4	13
Spese giudiziarie, legali e notarili	4	7
Viaggi e trasferte	2	2
Convegni, congressi e manifestazioni	12	2
Revisione e certificazione bilancio	11	9
Trasporti vari	16	11
Corso formazione	0	1
Servizi vari	13	8
	178	189

- i ricambi ed altri materiali di manutenzione e di consumo (KEU 171) comprendono:

RICAMBI ED ALTRI MATERIALI DI CONSUMO	KEU	
	2013	2012
Spese per energia elettrica	30	89
Spese per metano	89	84
Spese per materiali di esercizio	52	45
	171	218

- Le spese per il personale sono costituite da:

PERSONALE	KEU	
	2013	2012
Dirigenti e Impiegati		
· Retribuzioni	205	215
· Oneri sociali	62	63
· T.F.R.	16	18
Operai		
· Retribuzioni	369	418
· Oneri sociali	111	88
· T.F.R.	28	30
Totale generale	791	832

I dati statistici relativi al personale sono esposti nella relazione sulla gestione

- **gli ammortamenti e svalutazioni** (KEU 276), sono riferiti unicamente alle immobilizzazioni materiali (KEU 275), e alle immobilizzazioni immateriali (KEU 1)

Gli ammortamenti sulle immobilizzazioni immateriali, sono riferiti agli oneri accessori sul finanziamento a medio lungo termine e vengono calcolati, in rate costanti, in base alla durata del finanziamento stesso.

Gli ammortamenti delle immobilizzazioni materiali riguardano:

AMMORTAMENTI	KEU	
	2013	2012
Fabbricati	81	50
Impianti e macchinari	126	74
Attrezzature	6	4
Biancheria	1	1
Costruzioni leggere	8	4
Mobili e arredi	52	24
Macchine elettroniche	1	1
	275	158

- le **variazioni delle rimanenze** si riferiscono al materiale di consumo e di manutenzione e sono pari a KEU 0.
- **gli oneri diversi** di gestione ammontano complessivamente a KEU 246 e sono composti da:

ONERI DIVERSI	KEU	
	2013	2012
Imposte indirette e tasse	149	121
Compenso amministratori	38	40
Rimborso spese amministratori e diarie	15	48
Compensi a sindaci	24	29
Rimborso spese sindaci	4	6
Quote associative	14	6
Altri	2	4
	246	254

PROVENTI ED ONERI FINANZIARI

I **proventi ed oneri finanziari** registrano un complessivo saldo positivo di KEU 34

Nel dettaglio:

- **gli altri proventi finanziari** sono così composti:

PROVENTI FINANZIARI	KEU	
	2013	2012
Interessi da banche	36	56
Contributi in c/interessi	40	42
	76	98

- **gli interessi ed altri oneri finanziari** registrano un valore di KEU 42 e sono costituiti, per la quasi totalità, dagli interessi sul finanziamento a medio e lungo termine.

PROVENTI ED ONERI STRAORDINARI

Al 31.12.2013 sono presenti per KEU 5.

IMPOSTE SUL REDDITO DELL'ESERCIZIO

Le **imposte di esercizio** (KEU 44) sono relative a:

- I.R.E.S. per KEU 13 a fronte di un imponibile di KEU 47
- I.R.A.P. per KEU 31 a fronte di un imponibile di KEU 620.

Relativamente all'imponibile I.R.E.S. si segnalano tra le variazioni in aumento, oltre alle imposte indirette non deducibili, le erogazioni liberali, l'IMU. Sull'imponibile ottenuto (KEU 475) è stata applicata l'aliquota del 27,50% per un'imposta corrispondente pari a KEU 13.

In ordine all'imposta regionale sulle attività produttive (I.R.A.P.) le voci del conto economico interessate risultano le seguenti:

Componenti positivi: Voci A1 – A2 – A5 per complessivi KEU 1.639;

Componenti negativi: Voci B6 – B7 – B10a – B10b - B14 – per complessivi KEU 766.

La differenza tra i due valori, aumentata dai costi relativi a spese per lavoro assimilato a quello dipendente, IMU, oneri straordinari ed erogazioni liberali (KEU 142), ha determinato il valore della produzione.

Dal valore della produzione così determinato sono stati dedotti, oltre ai contributi per le assicurazioni obbligatorie contro gli infortuni sul lavoro (KEU 7), le deduzioni della legge 24/12/2007, n. 244 distinte come segue:

- deduzioni di cui al D.Lgs. n. 466 del 1997, art. 11, comma 1, lettera a), n. 2, come modificato dalla legge 296/2006, per KEU 163;
- contributi assistenziali e previdenziali di cui al D.Lgs. n. 446 del 1997, art. 11, comma 1, lettera a), n. 4, per KEU 118.

A detto importo è stata applicata l'aliquota del 4,97% per una imposta corrispondente di KEU 31.

Allegato 1

CREDITI RATEI DISTINTI PER SCADENZA E NATURA	31.12.2013				31.12.2012			
	Importo scadenti				Importo scadenti			
	Entro esercizio successivo	Dal 2° al 5° esercizio successivo	Oltre il 5° esercizio successivo	Totale	Entro esercizio successivo	Dal 2° al 5° esercizio successivo	Oltre il 5° esercizio successivo	Totale
CLIENTI	1.642	-	-	1.642	1.281	131	-	1.412
IMPRESE CONTROLLATE	-	-	-	-	-	-	-	-
ALTRI	-	-	-	-	-	-	-	-
· Stato ed altri Enti per contributi	-	-	-	-	-	-	-	-
· Diversi	232	31	-	263	266	31	-	297
TOTALE	1.874	31	-	1.905	1.547	162	-	1.709
RATEI E RISCONTI	11	-	-	11	12	-	-	12
TOTALE	1.885	31	-	1.916	1.559	162	-	1.721

Allegato 2

DEBITI E RATEI (DISTINTI PER SCADENZA E NATURA)	31.12.2013				31.12.2012			
	Importo scadenti				Importo scadenti			
	Esercizio Successivo	Dal 1/1 al 31/12/ esercizio Successivo	Oltre il 31/ esercizio Successivo	Totale	Esercizio Successivo	Dal 1/1 al 31/12/ esercizio Successivo	Oltre il 31/ esercizio Successivo	Totale
DEBITI FINANZIARI A MEDIO/LUNGO TERMINE								
• Debiti rappresentati da titoli di credito	0	0	0	0	0	0	0	0
	0	0	0	0	0	0	0	0
DEBITI DEL "CIRCOLANTE"								
• Verso banche	54	246	391	691	47	221	474	742
	54	246	391	691	47	221	474	742
DEBITI COMMERCIALI								
• Verso fornitori	163	0	0	163	188	0	0	188
	163	0	0	163	188	0	0	188
DEBITI VARI								
• Tributarî	91	0	0	91	69	0	0	69
• Verso istituti di previdenza	98	0	0	98	98	0	0	98
• Verso altri	10	0	0	10	21	0	0	21
	199	0	0	199	188	0	0	188
TOTALE DEBITI	416	246	391	1.053	423	221	474	1.118
RISCONTI PASSIVI								
	0	0	589	689	0	0	760	760
TOTALE	416	246	1.080	1.742	423	221	1.234	1.878

PROPOSTA ALL'ASSEMBLEA DEGLI AZIONISTI

Signori Azionisti,

ci sia consentito di ringraziare, ancora una volta, in sede di chiusura delle nostre relazioni al bilancio 2013, l'azionista Regione Calabria per la costante collaborazione dimostrata nei confronti della società.

Sottoponiamo quindi alla Vostra approvazione il bilancio al 31.12.2013, che conclude con una perdita di €. 28.481,83 che si propone di coprire utilizzando la riserva straordinaria.

Cassano Allo Ionio, 28 marzo 2014

Il Presidente

Domenico Leone

RELAZIONE DEL COLLEGIO SINDACALE

(esercitante anche l'attività di revisore contabile)

Signori Soci,

siete chiamati in questa assemblea ad approvare il bilancio relativo all'esercizio che si è chiuso il 31/12/2013.

Il Collegio rileva una perdita pari ad € 28.481,83.

PARTE PRIMA

Relazione ai sensi dell'art.2429 del Codice Civile

Nel corso dell'esercizio 2013 la nostra attività è stata ispirata alle Norme di Comportamento del Collegio Sindacale raccomandate dai Consigli Nazionali dei Dottori Commercialisti ed Esperti Contabili.

In particolare:

- Abbiamo vigilato sull'osservanza della legge e dell'atto costitutivo e sul rispetto dei principi di corretta amministrazione;
- Abbiamo partecipato a n° 1 assemblea dei soci e a n° 14 Consigli d'Amministrazione, svoltisi nel rispetto delle norme statutarie, legislative e regolamentari che ne disciplinano il funzionamento e per le quali possiamo ragionevolmente assicurare che le azioni deliberate sono conformi alla legge ed allo statuto sociale e non sono manifestamente imprudenti, azzardate o tali da compromettere l'integrità del patrimonio sociale;
- Mediante l'ottenimento di informazioni dal responsabile amministrativo e dall'esame della documentazione esaminata, abbiamo valutato e vigilato sull'adeguatezza del sistema amministrativo e contabile, nonché sull'affidabilità di quest'ultimo a rappresentare correttamente i fatti di gestione;
- Nel corso dell'esercizio 2013, nel rispetto delle previsioni statutarie, siamo stati periodicamente informati dal Consiglio di Amministrazione sull'andamento della gestione sociale e sulla sua prevedibile evoluzione.

Ricevimento del bilancio

Il bilancio, costituito dallo Stato Patrimoniale, dal Conto Economico, dalla Nota Integrativa e dalla Relazione sulla Gestione, è stato consegnato al Collegio Sindacale nella seduta del consiglio di amministrazione del 28 marzo 2014. Il Collegio Sindacale

ha pertanto proceduto alla verifica del bilancio, in relazione alla sua corrispondenza ai dati contabili ed ai risultati delle verifiche periodiche eseguite.

Resoconto delle verifiche

I Sindaci attestano che nel corso dell'anno 2013 sono state regolarmente eseguite le verifiche periodiche disposte dall'art. 2403 c.c. Durante tali verifiche si è altresì constatata la regolare tenuta della contabilità e dei libri contabili obbligatori.

Presentazione del bilancio

Passando all'esame del bilancio chiuso al 31/12/2013, che viene sottoposto alla vostra approvazione, vi segnaliamo che le principali risultanze contabili possono essere così riassunte:

Stato Patrimoniale

Immobilizzazioni	€ 2.751.460
Attivo circolante	€ 3.315.452
Ratei e risconti	€ 10.831
<u>Totale attivo</u>	<u>€ 6.077.743</u>
Patrimonio netto	€ 4.084.537
Fondo TFR	€ 250.602
Debiti	€ 1.053.225
Ratei e risconti	€ 689.379
<u>Totale passivo</u>	<u>€ 6.077.743</u>

Conto economico

Valore della produzione	€ 1.638.532
Costi della produzione	€ 1.662.753
Proventi e oneri finanziari	€ 34.188
Proventi e oneri straordinari	€ 5.320
Risultato prima delle imposte	€ 15.287
Imposte	€ 43.769
Perdita dell'esercizio	- € 28.482

Forma del bilancio

Diamo atto che i documenti che compongono il bilancio sono quelli prescritti dalla legge, ed in particolare dalla nuova formulazione delle norme del Codice Civile quale risulta dalle modifiche apportate dal decreto legislativo 9 aprile 1991, n.127 e successive modificazioni ed integrazioni. Il bilancio si compone quindi di quattro

documenti: lo Stato Patrimoniale, il Conto Economico, la Nota Integrativa e la Relazione sulla Gestione.

Per quanto riguarda lo Stato Patrimoniale e il Conto Economico, i Sindaci confermano che:

- sono state rispettate le strutture previste dal Codice civile rispettivamente agli artt. 2424 e 2425 c.c.;
- sono state rispettate le disposizioni relative a singole voci dello Stato Patrimoniale previste dall'art. 2424-bis c.c.;
- i ricavi, i proventi, i costi e gli oneri sono stati iscritti nel Conto Economico rispettando il disposto dell'art. 2425-bis c.c.;
- è stata effettuata la comparazione degli importi di ciascuna voce con i risultati dell'esercizio precedente.

I Sindaci attestano inoltre che nella stesura del bilancio sono stati rispettati i principi di redazione previsti dall'art.2423-bis c.c.

In particolare, il Collegio ha accertato il rispetto del principio di prudenza nelle valutazioni e del principio di competenza economica.

La valutazione delle varie voci è stata effettuata nella prospettiva della continuazione dell'attività aziendale.

Il Collegio può inoltre attestare che in sede di stesura del Conto Economico e dello Stato Patrimoniale non sono state effettuate compensazioni di partite.

Per quanto riguarda la Nota Integrativa, il Collegio dà atto che essa è stata redatta seguendo le indicazioni obbligatorie previste dall'art.2427 c.c. oltre alle informazioni previste da tale norma di legge, il documento contiene le informazioni che, ricorrendone i presupposti, sono richieste dalle altre normative civilistiche.

Corrispondenza delle scritture

I dati che compaiono nel bilancio sono perfettamente rispondenti ai risultati delle scritture contabili della società.

Il Collegio Sindacale conferma che dalla contabilità regolarmente tenuta emergono le risultanze utilizzate dagli amministratori per la redazione dei documenti di bilancio.

Criteri di valutazione

Per quanto riguarda in modo specifico le poste di bilancio, i Sindaci attestano che sono state rispettate le norme civilistiche, e in particolare modo l'art. 2426 c.c., che disciplina le valutazioni degli elementi dell'attivo, del passivo e del Conto Economico.

La valutazione delle immobilizzazioni è avvenuta al costo di acquisto.

Le immobilizzazioni materiali ed immateriali sono state ammortizzate sistematicamente in relazione alla loro residua utilità. Per l'esercizio 2013, attesa la minore utilizzazione dei fabbricati industriali e degli impianti a causa dei lavori di ristrutturazione straordinaria del reparto di fangoterapia, le quote di ammortamento relative ai soli cespiti interessati dai sopracitati lavori sono state calcolate al 50% .

I ratei ed i risconti iscritti in bilancio rappresentano effettivamente quote di costi o di ricavi che sono stati calcolati in obbedienza al criterio di imputazione temporale per competenza.

Si dà poi atto che gli elementi di dettaglio contenuti nella nota integrativa sono stati valutati in ossequio alle disposizioni civilistiche.

Deroghe nelle valutazioni

Va infine osservato, in tema di valutazioni, che per le voci di bilancio non si sono rese necessarie deroghe ai criteri generali previsti dal Codice civile.

Osservazioni e proposte

Il bilancio che viene sottoposto all'approvazione dell'assemblea, come si è evidenziato nel richiamo alle risultanze complessive, si chiude con una perdita di esercizio pari a € 28.481,83.

Il Collegio Sindacale, visti i risultati delle verifiche eseguite, i criteri seguiti dagli amministratori nella redazione del bilancio, la rispondenza del bilancio stesso alle scritture contabili, ritiene che il bilancio, chiuso alla data del 31/12/2013, sia conforme alle norme civilistiche, e pertanto invita l'assemblea ad approvare:

- il progetto di bilancio così come formulato dagli amministratori;
- la destinazione del risultato di esercizio proposta dal Consiglio di Amministrazione mediante copertura della perdita con l'utilizzo della riserva straordinaria.

Il Collegio evidenzia che è necessario definire con urgenza il contenzioso in essere con la società di gestione dell'albergo, sia per evitare negative ripercussioni finanziarie sia per garantire una necessaria sinergia delle attività termali strettamente connesse all'attività ricettiva.

Il Collegio ritiene inoltre doveroso rivolgere un ringraziamento agli amministratori ed al personale della società per la fattiva collaborazione costantemente fornita ai componenti di questo Collegio Sindacale.

PARTE SECONDA

Relazione ai sensi dell'art. 14 lett. a del Decreto Legislativo 27/01/2010, n. 39

Abbiamo svolto la revisione contabile del bilancio d'esercizio della società TERME SIBARITE S.P.A. chiuso al 31/12/2013. La responsabilità della redazione del bilancio compete all'organo amministrativo della società, mentre è nostra la responsabilità del giudizio professionale espresso sul bilancio e basato sulla revisione contabile.

Il nostro esame è stato condotto secondo gli statuiti principi per la revisione contabile. In conformità ai predetti principi, la revisione è stata pianificata e svolta al fine di acquisire ogni elemento necessario per accertare se il bilancio d'esercizio sia viziato da errori significativi e se risulti, nel suo complesso, attendibile.

Il procedimento di revisione comprende l'esame, anche sulla base di verifiche a campione, degli elementi probativi a supporto dei saldi e delle informazioni contenute nel bilancio, nonché la valutazione dell'adeguatezza e della correttezza dei criteri contabili utilizzati.

Per il giudizio relativo al bilancio d'esercizio precedente, i cui dati sono presentati ai fini comparativi secondo quanto richiesto dalla legge, si fa riferimento alla relazione emessa dall'organo di revisione.

A nostro giudizio, il sopramenzionato bilancio nel suo complesso è redatto con chiarezza e rappresenta in modo veritiero e corretto la situazione patrimoniale e finanziaria nonché il risultato economico della società TERME SIBARITE S.P.A. per l'esercizio chiuso al 31/12/2013, in conformità alle norme che disciplinano il bilancio d'esercizio.

Cassano Allo Ionio 04/04/2014

Dott. Vittorio Ranieri
Dott. Marco Correggia
Dott.ssa Rosella Varcasia

GRUPPO BANCA POPOLARE ETICA BILANCIO CONSOLIDATO

Esercizio 2014

RELAZIONE SULLA GESTIONE	3
SCHEMI CONTABILI	17
NOTA INTEGRATIVA	25
ALLEGATO: ELENCO DEI PRINCIPI CONTABILI ADOTTATI	169
RELAZIONE DEL COLLEGIO SINDACALE	171
RELAZIONE DELLA SOCIETÀ DI REVISIONE	175



BILANCIO CONSOLIDATO

RELAZIONE SULLA GESTIONE

Il Gruppo Bancario Banca popolare Etica risulta così composto:

- ▶ **Capogruppo:**
Banca popolare Etica scpa - Padova
- ▶ **Società del Gruppo:**
Etica Sgr spa - Milano

Il gruppo civilistico risulta così composto:

- ▶ **Capogruppo:**
Banca popolare Etica scpa - Padova
- ▶ **Società del Gruppo:**
Etica Sgr spa - Milano
La Costigliola Società Agricola a r.l. in liquidazione - Padova

COMPOSIZIONE
DEL GRUPPO
BANCARIO

Partecipazioni consolidate secondo il metodo integrale:

Denominazione	Sede	Capitale sociale	Quota di partecipazione
Etica Sgr spa	Milano	4.500.000 €	46,47%
La Costigliola Società Agricola a r.l. in liquidazione	Padova	145.090 €	100%

Per un approfondimento sul contesto economico generale si rimanda alla sezione “il Contesto di Riferimento” all’interno della Relazione degli amministratori sulla gestione della Capogruppo.

Di seguito una panoramica delle principali attività del 2014 attinenti alle società del gruppo.

CONTESTO
ECONOMICO
GENERALE

PANORAMICA
DELLE ATTIVITÀ
DEL GRUPPO



Etica Sgr Spa

Principali dati sull'andamento della gestione aziendale

L'anno che si è chiuso rappresenta un salto di qualità importante per la Società sotto diversi punti di vista.

L'utile lordo è stato pari a 2.797.325 euro, triplicato rispetto al 2013, ed è frutto principalmente dal conseguimento di molti degli obiettivi previsti a Piano Strategico 2014-2016.

In particolare, l'obiettivo di raccolta indicato a Piano per fine 2016, pari a 1.086 milioni è stato raggiunto e superato a metà 2014, grazie a una raccolta netta di 445 milioni all'aumento del numero dei clienti, passati nel corso dell'anno da 38.564 a 68.377. Il patrimonio complessivamente gestito al 31 dicembre 2014 ammonta a 1.333,14 milioni di euro.

Questa crescita ha avuto impatto sulle risorse interne che sono aumentate per far fronte al forte incremento delle masse. A Piano strategico era previsto che l'organico sarebbe stato di 23 risorse a fine 2016, mentre sono già 22 le persone in forza a fine 2014 e per l'anno in corso sono state già assunte 2 risorse e sono previste 4 nuove assunzioni entro fine 2015. Questi nuovi ingressi si devono anche alle modifiche organizzative introdotte a seguito del recepimento del D. Lgs. 4 marzo 2014 n. 44 di attuazione della Direttiva 2011/61/UE in tema di compiti della Società di Gestione, che ha portato, a decorrere dal 1 gennaio 2015, Etica Sgr a internalizzare l'attività di gestione dei rischi finanziari e a modificare conseguentemente il proprio modello organizzativo.

A seguito di ciò la Società si è dotata di nuovi presidi, costituiti nello specifico dalla funzione di Risk Management, dal Comitato Investimenti e da una struttura, all'interno dell'Area Amministrazione Clienti, di interfaccia e controllo alle attività esternalizzate di Middle e Back Office.

In riferimento al piano triennale sono stati completati i seguenti obiettivi:

- ▶ incremento delle masse gestite;
- ▶ aumento del tasso di partecipazione alle assemblee delle imprese in portafoglio (oltre il 25%);
- ▶ mantenimento della elevata soddisfazione delle clientela (nessun reclamo è stato registrato nel corso del 2014);
- ▶ miglioramento dei prodotti attuali in termini di servizi;
- ▶ realizzazione del nuovo sito web aziendale;
- ▶ revisione della Policy sulla CSR;
- ▶ promozione della conoscenza della finanza etica a livello locale.

Le attività di marketing e comunicazione sono state orientate a supportare le linee di business e lo sviluppo commerciale della società. In particolare la strategia di comunicazione ha puntato ad aumentare la conoscenza del marchio della Sgr, leader in Italia nel settore dei fondi comuni socialmente responsabili, grazie anche a un nuovo sito internet, rinnovato nella grafica e nelle funzionalità, che ha visto un aumento del 38% dei visitatori unici. Nel corso dell'anno è stata, inoltre, incrementata la visibilità del servizio di consulenza ESG per posizionare la società come principale realtà italiana ad operare tale tipologia di offerta per la clientela istituzionale.

A fine 2014, i collocatori convenzionati erano 270, dei quali 136 attivi (+25 rispetto al 2013). I clienti dei cinque soci collocatori detengono una quota pari all'80,45% del patrimonio totale,



mentre l'11,46% è rappresentato dai clienti attivi diretti di Etica Sgr. Durante l'anno sono stati organizzati 28 incontri di formazione con le reti di vendita, ai quali sono stati affiancati circa altrettanti incontri con soggetti interessati al collocamento dei fondi, e alcuni incontri pubblici di informazione sulle tematiche finanziarie legate all'investimento socialmente responsabile, per un totale di oltre 100 ore di formazione erogate.

Nel corso dell'anno, con il supporto del Comitato Etico, è inoltre proseguita l'attività di ricerca, elemento di forte caratterizzazione della Società e dei suoi prodotti. Grazie a tale attività, l'universo investibile del Sistema Valori Responsabili è stato aggiornato tre volte con riferimento alle imprese e una volta con riferimento a titoli di Stato ed Agency. Sono inoltre state condotte attività di azionariato attivo che hanno portato alla votazione nelle assemblee di 27 delle 82 imprese in portafoglio, corrispondenti pari al 32,92% del totale.

Rendimento fondi Valori Responsabili

Il 2014 ha visto un ottimo andamento dei fondi Etica Azionario (che ha ottenuto performance superiori al benchmark), Etica Bilanciato ed Etica Obbligazionario Misto, che chiudono l'anno rispettivamente a +18,33%, +14,66% e +8,97%. Tutti e tre i fondi si sono posizionati ai vertici delle classifiche dei fondi italiani della propria categoria di appartenenza.

Modifiche regolamento Sistema Valori Responsabili

Il Regolamento dei fondi, nel mese di giugno, è stato modificato eliminando tutti i riferimenti ad Etica Sgr quale Società di Promozione e ad Anima Sgr quale Società di Gestione con conseguente sostituzione di Etica Sgr quale Società di Gestione dei fondi, in attuazione della citata Direttiva 2011/61/UE.

Sono state inoltre apportate le seguenti ulteriori modifiche, alcune delle quali volte a conseguire una maggiore aderenza allo schema di regolamento semplificato vigente:

1. eliminazione della possibilità di emissione dei certificati al portatore;
2. riduzione del periodo di sospensione dell'efficacia delle modifiche regolamentari da 90 a 40 giorni;
3. esplicitazione del trattamento fiscale relativo al compenso riconosciuto alla Banca depositaria per i servizi prestati;
4. riformulazione della descrizione delle singole politiche di investimento dei Fondi;
5. estensione "Classe I" a tutti i clienti professionali, così come definiti dalla Delibera Consob 16190/2007;
6. modifica della commissione di gestione del Fondo Etica Azionario:
 - a. per la Classe R dall'1,85% all'1,90% annuo;
 - b. per la Classe I dall'1% allo 0,95% annuo;
7. introduzione della possibilità di sottoscrivere le quote mediante conferimento di mandato con o senza rappresentanza ai soggetti incaricati del collocamento;
8. modifica della cadenza e durata dei piani di accumulo (PAC) e della cadenza dei rimborsi programmati.

Le modifiche regolamentari, autorizzate dalla Banca d'Italia il 21 agosto 2014, sono efficaci a decorrere dal 1° gennaio 2015, ad eccezione delle modifiche di cui ai precedenti punti 3) e 6.b), entrate in vigore il 1° ottobre 2014.



La Costigliola soc. coop. Srl in liquidazione

Nella prima parte dell'anno è continuata l'attività di coltivazione dei fondi (vigneti e seminativi a cereali), la vinificazione e l'imbottigliamento della parte di uve non cedute al momento della vendemmia 2013, la custodia e la manutenzione ordinaria del fabbricato e la vendita del vino imbottigliato.

In considerazione del fatto che i tentativi per la cessione delle quote della società condotte nella prima parte dell'anno non si sono concluse positivamente, da metà giugno è pertanto iniziata la vendita a lotti o singoli pezzi dei beni di proprietà de La Costigliola.

L'11 novembre 2014 è avvenuta la riconsegna dell'immobile e dei fondi all'Istituto Diocesano Sostentamento del Clero.

L'attività di custodia degli immobili e di assistenza alla coltivazione dei vigneti è cessata, e con essa anche il rapporto di lavoro del dipendente addetto, ad inizio dicembre 2014.

La società prosegue quindi in regime di liquidazione con l'unica attività costituita dalla gestione tramite accordo con terzi del vigneto di proprietà.

RISORSE UMANE

Al 31 dicembre 2014 l'organico del gruppo è costituito da 225 dipendenti e 26 banchieri ambulanti per la Capogruppo, 22 risorse in forza a Etica sgr, mentre La Costigliola non presenta dipendenti.

Per maggiori dettagli sull'evoluzione delle risorse umane in corso d'anno si rimanda alla relazione degli amministratori sulla gestione della Capogruppo.

La dinamica della raccolta e degli impieghi

Dinamica della raccolta diretta

Al 31 dicembre 2014 la raccolta diretta globale ha superato i 981 milioni di euro con un aumento di 94,5 milioni di euro rispetto all'anno precedente; questa crescita, pari a quasi l'11% in termini percentuali, risulta di gran lunga superiore al dato del sistema bancario nel suo complesso e dimostra ancor di più "l'attrattività" del Gruppo Banca Etica nel panorama dei gruppi bancari italiani.

L'aumento della raccolta si deve interamente al comparto raccolta diretta a breve, all'interno del quale si conferma l'importanza della raccolta in conto corrente.

La raccolta a medio/lungo termine scende di 6,6 milioni di euro rispetto al 2013 sia nel comparto obbligazioni (- 1,5 milioni di euro) sia nel comparto certificati di deposito [-5,1 milioni di euro].



La raccolta diretta risulta così suddivisa per tipologia (in milioni di euro):

Forme tecniche di raccolta	31.12.2014	31.12.2013	Variazione
Conti correnti	543,0	441,9	101,1
Pronti contro termine	1,0	0,5	0,5
Depositi a risparmio	217,7	218,4	-0,7
Prestiti obbligazionari	162,1	161,2	0,9
Certificati di deposito	32,3	37,4	-5,1
Prestiti obbligazionari subordinati	24,2	26,6	-2,4
Altro	1	0,8	0,2
TOTALE	981,3	886,8	94,5

Dinamica della raccolta indiretta

Al 31 dicembre 2014 la raccolta indiretta globale ha superato i 1.333 milioni di euro con un incremento rispetto all'anno precedente di oltre il 70%.

La raccolta indiretta da clientela è così suddivisa (in milioni di euro):

Fondo Etica Obbligazionario Breve Termine	195,6 (169,2 nel 2013)
Fondo Etica Obbligazionario Misto	578,4 (288,0 nel 2013)
Fondo Etica Bilanciato	418,2 (231,5 nel 2013)
Fondo Etica Azionario	140,9 (94,6 nel 2013)
TOTALE FONDI	1.333,2 (783,3 nel 2013)
Raccolta Ordini	31,1 (31,1 nel 2013)

L'attività ha generato ricavi per commissioni per 5.807 mila euro.

Ancora marginale, ma in significativo incremento, il volume di raccolta tramite la linea *Aequitas* del Fondo pensione *Pensplan Plurifonds* costituito e gestito in collaborazione con il Gruppo Itas Assicurazioni; a fine 2014 i sottoscrittori erano 1.167 per un importo totale pari a 16,7 milioni di euro (contro 12 milioni di euro a fine 2013).

Dinamica degli impieghi

Il 2014 evidenzia una ripresa degli impieghi dopo la battuta di arresto dello scorso esercizio. I volumi di utilizzo sono aumentati quasi del 5% come anche i volumi di accordato.

Al 31 dicembre 2014 il volume degli utilizzi è pari a 626,5 milioni di euro, cui si aggiungono 18,1 milioni di euro di crediti di firma relativi anche a fidejussioni rilasciate a organizzazioni non governative a garanzia di progetti.

**Gli impieghi risultano così suddivisi per tipologia (in milioni di euro):**

Forme tecniche di impieghi	31.12.2014	31.12.2013	Variazione
C/c attivi	69,0	67,2	1,8
Anticipi fatture e contratti	100,0	94	6,0
Mutui e Sovvenzioni	441,6	417,4	24,2
Finanziamenti estero	0,7	0,9	-0,2
Sofferenze (lorde)	15,2	11,7	3,5
TOTALE	626,5	591,2	35,3
Crediti di firma	18,1	16,3	0,6

Analisi del Conto economico

Formazione dei margini reddituali

L'esercizio 2014 si è chiuso con un utile netto consolidato, calcolato secondo i principi contabili internazionali IAS/IFRS, di 3.819 mila euro, dopo aver iscritto imposte per 3.352 mila euro, ammortamenti per 1.099 mila euro e svalutazioni dei crediti per 5.539 mila euro.

Nei commenti che seguono viene proposta un'analisi delle principali componenti reddituali.

Margine di interesse

L'esercizio 2014 è stato caratterizzato dalla ulteriore discesa dei tassi di interesse sia attivi che passivi; la dinamica del margine di interesse evidenzia un aumento di 1,44 milioni di euro rispetto al 2013 a fronte di una forbice dei tassi medi risultata di 2,76 punti percentuali, (2,71% nel 2013).

La crescita del margine di interesse risente sia dell'aumento delle masse impiegate sia della crescita dell'apporto della tesoreria che ha contribuito sul margine di interesse per circa 9,2 euro/milioni contro i 6,7 euro/milioni al 31 dicembre 2013 con un tasso di rendimento annuo del 2,08% (2,40% nel 2013);

Gli interessi attivi complessivi sono pari a 31.493 mila euro (29.655 mila euro nel 2013) di cui 21.202 mila euro derivano da finanziamenti a clientela ordinaria, 895 mila euro da depositi e crediti verso istituzioni creditizie e 9.396 mila euro da investimenti finanziari e dai differenziali degli strumenti di copertura.

Come già ricordato, il contributo dell'operazione di rifinanziamento presso Cassa Centrale e BCE e del successivo investimento della provvista è stato positivo per 1.300 mila euro.

Il costo complessivo per interessi passivi sulla raccolta onerosa è di 8.272 mila euro (7.875 mila euro nel 2013) di cui circa il 50%, pari a 4.151 mila euro, è rappresentato dal costo dei "Titoli in circolazione". La crescita degli interessi passivi è direttamente correlata al significativo aumento della raccolta diretta (+11% rispetto al 31 dicembre 2013).



Margine di intermediazione

Il margine di intermediazione, pari a 42.247 mila euro, segna una crescita di 10.145 mila euro sul 2012 (+31,6%) dovuta sia alla crescita del margine di interesse, già illustrata precedentemente, dal risultato positivo dell'attività di negoziazione, dall'aumento delle commissioni nette e dai proventi realizzati dalla cessione di attività finanziarie disponibili per la vendita.

Ha registrato segno negativo per 297 mila euro il risultato dell'attività di copertura di passività ed attività finanziarie (*hedge accounting*) mentre ammonta a 3.112 mila euro il provento (nel 2013 onere per 2.643 mila euro) della contabilizzazione al *fair value* delle opzioni floor implicite sui contratti di mutuo.

Le plusvalenze realizzate dalla vendita di titoli in portafoglio sono ammontate a 1.516 mila euro. La contribuzione delle commissioni da servizi al margine di intermediazione è stata pari a 14.495 mila euro con un aumento di 4.170 mila euro rispetto al 2013 (+40,4%).

Rettifiche/ripresе di valore nette per deterioramento crediti e attività finanziarie

Il processo di valutazione dei crediti *non-performing* è stato effettuato in un'ottica prudentiale in ragione sia delle reali possibilità che del tempo di recupero degli stessi. La rischiosità del credito ha comportato un ammontare totale di rettifiche per 5.539 mila euro rispetto a 3.723 mila euro nel 2013.

Le sofferenze nette ammontano a 4.028 mila euro pari allo 0,67% dei crediti netti verso la clientela (0,63% nel 2013), percentuale ben inferiore alla media del settore, mentre il tasso di copertura delle stesse sofferenze è pari al 74% (69% nel 2013).

I crediti deteriorati netti ammontano a 34 milioni di euro pari al 5,63% dei crediti netti verso la clientela (6,07% nel 2013), percentuale ben inferiore alla media del settore, mentre il tasso di copertura degli stessi crediti ha raggiunto il 36,5% (29,5% nel 2013).

Per i crediti di importo significativo (86 milioni di euro pari al 14% circa degli impieghi), per i quali non fossero disponibili elementi tali da consentire una valutazione analitica, è stata applicata una percentuale di svalutazione di tipo massivo che si è ritenuto congruo fissare nell'1%.

Il processo di impairment delle attività finanziarie disponibili per la vendita (titoli di capitale) ha comportato una rettifica di valore di 83 mila euro.

Per i crediti di firma l'adeguamento del fondo rischi analitico e collettivo ha comportato una rettifica netta di valore di 22 mila euro (nel 2013 ripresa di valore di 587 mila euro).

Costi di struttura

► Spese per il personale

Il costo del personale si è attestato a 14.734 mila euro, in aumento di 1.085 mila euro (+7,9%) rispetto al 2013, attribuibile prevalentemente all'incremento dell'organico medio e agli adeguamenti retributivi del CCNL avvenuti nel corso del 2014.

La voce accoglie inoltre il costo per le ferie maturate e non godute, il premio aziendale previsto dal contratto integrativo aziendale e, come previsto dalla normativa, anche i compensi per il Consiglio di Amministrazione ed il Collegio Sindacale.

► Altre spese amministrative

Considerato il permanere della difficile congiuntura economica il Gruppo ha posto, anche nel 2014, particolare attenzione alla razionalizzazione dei costi; ne è evidenza il dato complessivo che, pur in presenza di crescita dell'operatività del Gruppo e dell'apertura della filiale in Spagna, è pari a 13.595 mila euro, aumentando, rispetto al 2013 di 1.192 mila euro. Effetto di questa attenzione è il livello del *cost/income ratio*, indice di espressione dell'efficienza aziendale, che, nella espressione rettificata dalle voci non ricorrenti come le plusvalenze su titoli e i proventi/oneri da opzioni floor sui mutui, è sceso tra il 2013 e il 2014 passando al 71,81% rispetto al 75,85%.

Obiettivo per i prossimi anni è ridurre ulteriormente il valore di tale indicatore e definire un livello per lo stesso che sia coerente con le caratteristiche del Gruppo.

**► Accantonamenti netti ai fondi per rischi e oneri**

Il conto economico 2014 accoglie un onere netto di 1.239 mila euro derivante per 981 mila dal rischio estinzione anticipata dei mutui con opzione floor scorporata, per 36 mila euro per la previdenza complementare e il trattamento di fine mandato dei banchieri ambulanti e per 222 mila euro da potenziali contenziosi con terzi.

► Rettifiche di valore su immobilizzazioni materiali e immateriali

Il comparto degli ammortamenti delle attività materiali e immateriali ha registrato un incremento di circa 7 mila euro rispetto al 2013 in quanto sono stati limitati gli investimenti avvenuti nell'esercizio a fronte del normale decorrere del tempo della vita utile dei cespiti

► Altri oneri e proventi di gestione

Il saldo netto degli oneri e dei proventi di gestione è positivo per 2.559 mila euro, in diminuzione di 243 mila euro rispetto al 2013, attribuibile prevalentemente al decremento dei proventi per il recupero dell'imposta di bollo.

Utile dell'operatività corrente al lordo delle imposte

Alla luce di quanto sopra esposto, si perviene ad un utile consolidato dell'operatività corrente, ante imposte, pari a 8.493 mila euro, in aumento di 4.344 mila euro rispetto al 2013.

Imposte sul reddito dell'esercizio dell'operatività corrente

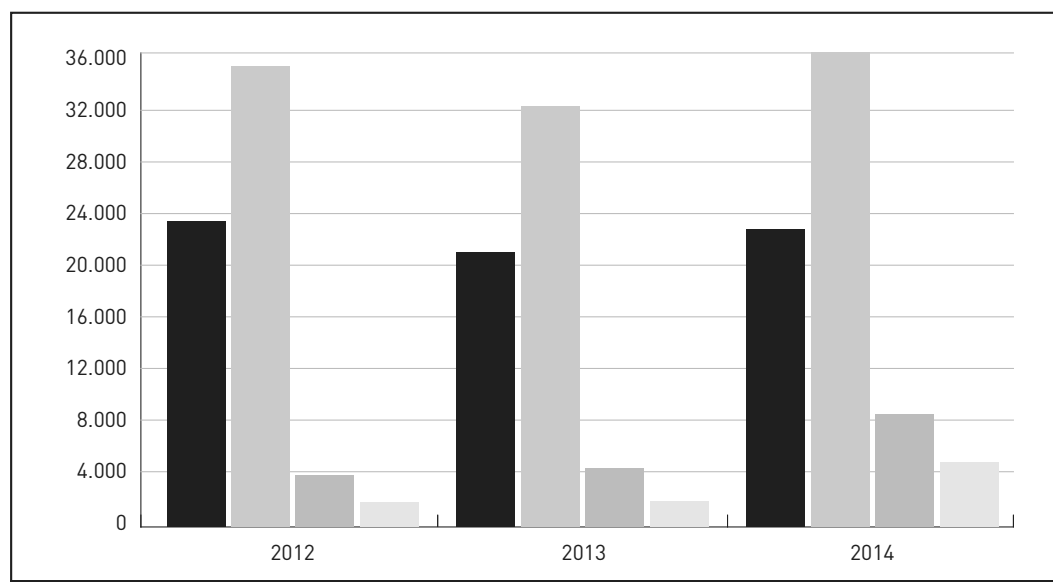
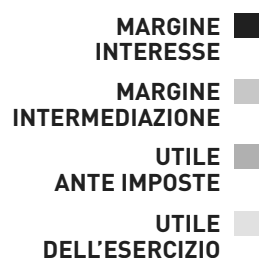
La voce relativa all'accantonamento di imposte accoglie le imposte correnti e differite IRES e IRAP di competenza 2014 per un totale di 3.352 mila euro (2.091 mila euro nel 2013).

Utili e perdite dei gruppi di attività in via di dismissione

Il saldo netto degli utili e delle perdite delle attività in via di dismissione è negativo per 353 mila euro e si riferisce ai saldi economici verso i terzi della La Costigliola S.r.l. Società Agricola in liquidazione.

Risultato netto dell'esercizio

L'utile netto, dedotte le imposte sul reddito pari a 3.352 mila euro, ammonta a 4.788 mila euro (1.922 mila euro nel 2013), di cui 3.819 mila euro di competenza del Gruppo e 969 mila euro di pertinenza di terzi.

**DINAMICA REDDITUALE
TRIENNIO 2012-2014**



Patrimonio e adeguatezza patrimoniale

Il patrimonio netto contabile consolidato, alla chiusura dell'esercizio 2014, comprensivo sia dell'utile di periodo di 4.788 mila euro che della riserva di valutazione positiva per l'importo di 10.267 mila euro, ammonta a 81.387 mila euro con un incremento netto pari a 15,9 milioni di euro rispetto al 2013 (+27,7%).

Per l'analisi di dettaglio della dinamica patrimoniale si rinvia al prospetto dei movimenti del patrimonio netto consolidato, che costituisce parte integrante del bilancio consolidato.

I Fondi Propri del Gruppo al 31/12/2014 si attestano a 80.6 milioni di euro ed sono composti dal **Capitale primario di classe 1 (CET 1)** per l'importo di 68,3 milioni di euro (capitale sociale, utile e riserve patrimoniali al netto delle immobilizzazioni immateriali, dei filtri prudenziali negativi e delle interessenze azionarie su enti finanziari) e dal **Capitale di classe 2 (AT 2)** per l'importo di 12,3 milioni di euro (passività subordinate computabili). Il Capitale primario ha un'incidenza pari al 85% sul totale dei Fondi propri del Gruppo al 31/12/2014.

Il coefficiente dei Fondi Propri si è collocato al 13,44% (14,81% a fine 2013) mentre il rapporto tra il capitale primario ed il complesso delle attività di rischio ponderate ossia il coefficiente di CET 1 si è attestato al 11,39% (11,39% a fine 2013).

Il peggioramento dei due indici è da attribuirsi alla crescita delle attività di rischio (crediti verso clienti) più che proporzionale rispetto alla crescita del capitale primario e di classe 2.

Al netto della quota assorbita dai rischi di credito, dai rischi di mercato e dai rischi operativi, l'eccedenza patrimoniale si attesta a 32,6 milioni di Euro.

Per le dinamiche dei Fondi Propri, la complessiva esposizione ai rischi di credito, di mercato e operativi, si rimanda alla Parte F della Nota Integrativa "Informazioni sul Patrimonio" in cui sono diffusamente trattate, così come si rinvia alla Parte E "Informazioni sui rischi e sulle relative politiche di copertura" per l'analisi dei sistemi di misurazione e controllo dei rischi presenti nel Gruppo.

Il Gruppo, alla fine dell'esercizio, non detiene azioni proprie.

Raccordo tra il bilancio della Capogruppo e il bilancio consolidato

Nel prospetto che segue si provvede al raccordo tra i dati del patrimonio netto e dell'utile della Capogruppo e i rispettivi dati consolidati (in migliaia di Euro).

	Patrimonio netto	di cui: Utile d'esercizio
Patrimonio netto della Capogruppo al 31 dicembre 2014	75.907	3.188
Differenza rispetto ai valori di carico delle partecipazioni consolidate con il metodo integrale	1.441	840
Altre rettifiche di consolidamento	0	(209)
Saldo al 31 dicembre 2014 di pertinenza del Gruppo	77.348	3.819

Quadro di sintesi dei risultati

Nel presente paragrafo sono riepilogati sinteticamente gli indicatori fondamentali dell'operatività e della performance del Gruppo, riferiti all'esercizio chiuso al 31 dicembre 2014 e confrontati con quelli dell'esercizio precedente.

Gli indici di natura economica sono stati determinati in base alla riclassificazione del conto economico, come risulta dal prospetto sotto riportato.

Gli importi, ove applicabile, sono espressi in migliaia di euro.

**CONTO ECONOMICO CONSOLIDATO RICLASSIFICATO**

VOCI	31.12.2014	31.12.2013
10. Interessi attivi e proventi assimilati	31.493	29.655
20. Interessi passivi e oneri assimilati	(8.272)	(7.875)
70. Dividendi e proventi simili	4	1
30. MARGINE DI INTERESSE	23.225	21.781
40. Commissioni attive	21.175	13.886
50. Commissioni passive	(6.680)	(3.561)
60. <i>COMMISSIONI NETTE</i>	<i>14.495</i>	<i>10.325</i>
MARGINE GESTIONE DENARO E SERVIZI	37.720	32.106
80. Risultato netto dell'attività di negoziazione	3.341	(2.490)
90. Risultato netto dell'attività di copertura	(297)	(148)
100. Utili (perdite) da cessione o riacquisto di:	-	-
<i>a) crediti</i>	<i>(1)</i>	<i>(3)</i>
<i>b) attività finanziarie disponibili per la vendita</i>	<i>1.516</i>	<i>2.636</i>
<i>c) attività finanziarie detenute sino alla scadenza</i>	<i>-</i>	<i>-</i>
<i>d) passività finanziarie</i>	<i>32)</i>	<i>1</i>
110. Risultato netto delle attività e passività finanziarie valutate al <i>fair value</i>	-	-
<i>RISULTATO NETTO DELLE OPERAZIONI FINANZIARIE</i>	<i>4.527</i>	<i>(4)</i>
MARGINE DI INTERMEDIAZIONE	42.247	32.102
180. Spese amministrative:	-	-
<i>a) spese per il personale</i>	<i>(14.734)</i>	<i>(13.649)</i>
<i>b) altre spese amministrative</i>	<i>(13.595)</i>	<i>(12.403)</i>
220. Altri oneri/proventi di gestione	2.559	2.802
<i>SPESE AMMINISTRATIVE NETTE</i>	<i>(25.770)</i>	<i>(23.250)</i>
200. Rettifiche/riprese di valore nette su attività materiali	(939)	(978)
210. Rettifiche/riprese di valore nette su attività immateriali	(160)	(128)
<i>RETTIFICHE DI VALORE SU ATTIVITÀ NON FINANZIARIE</i>	<i>(1.099)</i>	<i>(1.106)</i>
<i>TOTALE COSTI OPERATIVI</i>	<i>(26.869)</i>	<i>(24.356)</i>
RI- SULTATO LORDO DI GESTIONE	15.378	7.746
190. Accantonamenti netti ai fondi per rischi e oneri	(1.239)	(163)
<i>ACCANTONAMENTI NETTI AI FONDI PER RISCHI E ONERI</i>	<i>(1.239)</i>	<i>(163)</i>
130. Rettifiche/riprese di valore nette per deterioramento di:	-	-
<i>a) crediti</i>	<i>(5.539)</i>	<i>(3.723)</i>
<i>RETTIFICHE DI VALORE NETTE SU CREDITI</i>	<i>(5.539)</i>	<i>(3.723)</i>
130. Rettifiche/riprese di valore nette per deterioramento di:	-	-
<i>b) attività finanziarie disponibili per la vendita</i>	<i>(83)</i>	<i>(41)</i>
<i>c) attività finanziarie detenute sino alla scadenza</i>	<i>-</i>	<i>-</i>
<i>d) altre operazioni finanziarie</i>	<i>(22)</i>	<i>587</i>
<i>RETTIFICHE DI VALORE NETTE SU ALTRE ATTIVITÀ FINANZIARIE</i>	<i>(105)</i>	<i>546</i>
RISULTATO DI GESTIONE	8.495	4.406



240.	Utili (Perdite) delle partecipazioni	-	(255)
250.	Risultato netto della valutazione al <i>fair value</i> delle attività materiali e immateriali	-	-
260.	Rettifiche di valore dell'avviamento	-	-
270.	Utili (Perdite) da cessione di investimenti	(2)	(2)
310.	Utile (Perdita) dei gruppi di attività in via di dismissione al netto delle imposte	(353)	(136)
	<i>ALTRI PROVENTI E ONERI (NO ATT. ORD.)</i>	<i>(355)</i>	<i>(393)</i>
	REDDITO DI PERIODO AL LORDO DELLE IMPOSTE	8.140	4.013
290.	Imposte sul reddito dell'esercizio dell'operatività corrente	(3.352)	(2.091)
330.	Utile (Perdita) d'esercizio di pertinenza di terzi	969	355
340.	REDDITO NETTO DI PERIODO DEL GRUPPO	3.819	1.567



PROSPETTO INDICI

Valori patrimoniali per calcolo indici	2014	2013	var. ass.	var. %
Attività fruttifere	1.168.354	1.067.704	100.650	9,43%
Attività non fruttifere	34.743	34.196	547	1,60%
Totale attività	1.203.097	1.101.900	101.197	9,18%
Passività onerose	1.092.485	1.018.141	74.344	7,30%
Passività non onerose	29.225	18.360	10.865	59,18%
Capitale netto	81.387	65.399	15.988	24,45%
Totale passività e netto	1.203.097	1.101.900	101.197	9,18%
Raccolta diretta	981.284	886.802	94.482	10,65%
Raccolta indiretta	1.362.370	814.419	549.819	67,67%
Totale raccolta (diretta e indiretta)	2.343.654	1.701.221	644.301	37,91%
Crediti netti verso clientela	604.773	577.009	27.764	4,80%
Indici di struttura	2014	2013		
Raccolta diretta/totale attivo	81,56%	80,48%	1,08%	1,35%
Crediti verso clientela/raccolta diretta	61,63%	65,07%	-3,44%	-5,28%
Crediti verso clientela/totale attivo	50,27%	52,36%	-2,10%	-4,00%
Indici di qualità del credito	2014	2013		
Sofferenze nette/crediti netti clientela	0,67%	0,63%	0,04%	6,38%
Attività deteriorate nette/cred. clientela	5,63%	6,07%	-0,45%	-7,36%
Attività deteriorate nette/patrimonio	41,81%	53,59%	-11,77%	-21,97%
Fondo sval. sofferenze/sofferenze	73,57%	69,09%	4,49%	6,49%
F. do sval. attività deteriorate/att. deteriorate	36,44%	29,48%	6,96%	23,61%
Indici di redditività	2014	2013		
Utile netto/Patrimonio netto medio (Roe)	5,20%	2,55%	2,66%	104,29%
Risultato lordo di gestione/totale attivo	0,33%	0,15%	0,18%	118,83%
Margine d'interesse/attività fruttifere medie	2,08%	2,17%	-0,09%	-4,29%
Int. attivi dividendi/proventi/att. frutt medie	2,82%	2,96%	-0,14%	-4,66%
Interessi passivi/passività onerose medie	0,78%	0,82%	-0,04%	-4,82%
Margine d'intermediazione/attività fruttifere	3,78%	3,20%	0,58%	18,13%
Costi operativi/margine intermediaz.	63,60%	75,87%	-12,27%	-16,17%
Costi oper./margine intermed. normalizzato	71,81%	75,85%	-4,05%	-5,34%
Spese personale/costi operativi	54,84%	56,04%	-1,20%	-2,15%
Risultato lordo di gest./marg. intermediaz.	36,40%	24,13%	12,27%	50,85%
Coefficienti patrimoniali	2014	2013		
Coefficiente CET1	11,39%	11,39%	0%	0%
Coefficiente Fondi propri	13,44%	14,81%	-1,37%	-9,25%



Indici struttura e produttività	2014	2013	var. ass.	var. %
Dipendenti medi	221	214	7	3,27%
Numero sportelli bancari	18	17	1	5,88%
Crediti verso clientela per dipendente	2.737	2.696	41	1,49%
Raccolta totale (diretta e indiretta)/dipendenti	10.605	7.941	2.664	33,55%
Margine d'intermediazione per dipendente	191	150	41	27,43%
Costo medio dipendente	67	64	3	4,53%
Costi operativi per dipendente	122	114	8	6,82%
Risultato lordo di gestione per dipendente	70	36	34	92,24%

Fatti di rilievo verificatisi dopo la chiusura dell'esercizio e prevedibile evoluzione della gestione

Per quel che attiene ai fatti di rilievo verificatisi dopo la chiusura dell'esercizio e la prevedibile evoluzione della gestione, rinviando alla relazione degli amministratori sulla gestione a corredo del bilancio della capogruppo.

Acquisto immobile

Nel mese di gennaio 2015 la Società Etica sgr ha stipulato un preliminare di compravendita per l'acquisto di un immobile sito nello stesso stabile in cui ha già sede la Sgr e adiacente agli uffici della stessa. L'immobile, per una superficie di circa 200 mq, sarà acquistato per un importo complessivo di 850.000 euro, e potrà garantire il futuro sviluppo dell'organico della Sgr.

Andamento raccolta inizio 2015

L'inizio del 2015 è stato caratterizzato da una raccolta netta molto positiva per il Sistema Valori Responsabili, che al 15 febbraio ha registrato un dato pari a +159,2 milioni di euro circa, concentrati principalmente sul fondo Etica Obbligazionario Misto e sul fondo Etica Bilanciato. Il positivo dato di raccolta, unito a un buon andamento dei mercati in apertura d'anno, ha portato il patrimonio complessivo del sistema Valori Responsabili ad attestarsi al 15 febbraio a 1,54 miliardi di euro. Incoraggiante anche il dato sulla clientela, che nel primo mese e mezzo dell'anno ha registrato circa 7.900 nuovi rapporti aperti, portando il totale a 58.900 circa.

Expo 2015 a Milano

In virtù dell'importante opportunità di condivisione di idee, promozione di soluzioni comuni e stimolo sul tema rilevante dell'alimentazione sostenibile, Etica Sgr ha scelto di essere presente a Expo 2015 presso Cascina Triulza, il primo e fino ad oggi unico padiglione dedicato alla società civile all'interno della manifestazione. Tale spazio, sostenuto da varie realtà del Terzo Settore e dell'economia sostenibile, nonché dalla capogruppo Banca Popolare Etica, sarà il centro gravitazionale delle attività di società ed economia civile, offrendo un'importante occasione di dialogo e di visibilità verso un pubblico nazionale ed internazionale. Etica sarà in particolare sponsor di "Startartists", il programma culturale di Cascina Triulza dedicato a promuovere i giovani artisti emergenti.

ETICA SGR S.P.A



Le prospettive sui mercati finanziari

Si stima che i mercati possano continuare ad essere caratterizzati da una significativa volatilità connessa a fattori di incertezza e di disturbo, sia per effetto dei rischi percepiti nelle dinamiche geo-politiche sulla predisposizione al rischio, sia per le aspettative in merito alle eventuali future azioni delle Banche Centrali; vanno inoltre tenute in conto le attese e le eventuali sorprese sulla dinamica della crescita delle principali economie sviluppate. Si ritiene che l'apporto della politica monetaria della BCE, un più efficace compromesso, a livello europeo, nel contemperare il perseguimento di crescita e rigore, e il deprezzamento dell'Euro, possano innescare una ripresa in Europa nei prossimi trimestri. Riguardo alla situazione italiana, malgrado lo scenario attuale moderatamente recessivo, è auspicabile che il 2015 possa costituire un punto di svolta e di ripresa per il Pil. La dinamica dei prezzi conferma uno scenario non inflazionistico. Coerentemente con quanto vale per l'Eurozona, si ritiene che il mix di politica monetaria, una maggiore flessibilità fiscale, il calo del prezzo del petrolio ed il deprezzamento dell'Euro possano dare sostegno al mercato nei prossimi mesi.

Prospettive aziendali

I primi mesi del corrente anno confermano il trend di crescita molto positivo che ha caratterizzato la raccolta durante tutto il 2014. L'attenzione del Consiglio continuerà ad essere volta al completamento degli importanti obiettivi messi a Piano strategico, ossia:

- ▶ ampliamento della gamma prodotti;
- ▶ modifica dello statuto sociale con l'istituzione di best practice a livello di corporate governance;
- ▶ messa online delle sezioni del sito web aziendale dedicate alla clientela retail e istituzionale;
- ▶ realizzazione di un'indagine di brand reputation.

Nella seconda metà dell'anno sarà inoltre valutata l'eventuale necessità di revisione revisione del Piano stesso.

Per quel che riguarda La Costigliola sono continuate le attività inerenti la chiusura della liquidazione della società.

**LA COSTIGLIOLA
SOCIETÀ AGRICOLA
A R.L.
IN LIQUIDAZIONE**



BILANCIO CONSOLIDATO

SCHEMI CONTABILI

STATO PATRIMONIALE CONSOLIDATO - ATTIVO

VOCI DELL'ATTIVO		31.12.2014	31.12.2013
10.	Cassa e disponibilità liquide	1.900	1.930
20.	Attività finanziarie detenute per la negoziazione	7.301	4.189
40.	Attività finanziarie disponibili per la vendita	474.568	426.860
60.	Crediti verso banche	78.545	55.297
70.	Crediti verso clientela	604.773	577.009
80.	Derivati di copertura	1.267	2.078
100.	Partecipazioni	-	341
120.	Attività materiali	17.586	18.092
130.	Attività immateriali	886	391
	di cui:		
	- avviamento	168	168
140.	Attività fiscali	4.965	5.839
	a) correnti	414	2.092
	b) anticipate	4.551	3.747
	b1) di cui alla Legge 214/2011	3.970	3.366
150.	Attività non correnti e gruppi di attività in via di dismissione	97	403
160.	Altre attività	11.209	9.471
Totale dell'Attivo		1.203.097	1.101.900

**STATO PATRIMONIALE CONSOLIDATO - PASSIVO**

VOCI DEL PASSIVO E DEL PATRIMONIO NETTO		31.12.2014	31.12.2013
10.	Debiti verso banche	111.201	131.060
20.	Debiti verso clientela	762.582	661.558
30.	Titoli in circolazione	218.702	225.244
60.	Derivati di copertura	-	279
80.	Passività fiscali	6.812	1.547
	a) correnti	1.647	312
	b) differite	5.165	1.235
90.	Passività associate ad attività in via di dismissione	22	55
100.	Altre passività	19.967	15.381
110.	Trattamento di fine rapporto del personale	1.131	971
120.	Fondi per rischi e oneri	1.293	406
	b) altri fondi	1.293	406
140.	Riserve da valutazione	10.267	2.247
170.	Riserve	11.628	10.216
180.	Sovrapprezzi di emissione	1.865	1.537
190.	Capitale	49.769	46.602
200.	Azioni proprie (-)	-	-59
210.	Patrimonio di pertinenza di terzi (+/-)	4.039	3.289
220.	Utile (Perdita) d'esercizio (+/-)	3.819	1.567
Totale del Passivo e del Patrimonio Netto		1.203.097	1.101.900



CONTO ECONOMICO CONSOLIDATO			
VOCI		31.12.2014	31.12.2013
10.	Interessi attivi e proventi assimilati	31.493	29.655
20.	Interessi passivi e oneri assimilati	(8.272)	(7.875)
30.	Margine d'interesse	23.221	21.780
40.	Commissioni attive	21.175	13.886
50.	Commissioni passive	(6.680)	(3.561)
60.	Commissioni nette	14.495	10.325
70.	Dividendi e proventi simili	4	1
80.	Risultato netto dell'attività di negoziazione	3.341	(2.490)
90.	Risultato netto dell'attività di copertura	(297)	(148)
100.	Utili (perdite) da cessione o riacquisto di:	1.483	2.634
	a) crediti	(1)	(3)
	b) attività finanziarie disponibili per la vendita	1.516	2.636
	d) passività finanziarie	(32)	1
120.	Margine di intermediazione	42.247	32.102
130.	Rettifiche/Riprese di valore nette per deterioramento di:	(5.644)	(3.177)
	a) crediti	(5.539)	(3.723)
	b) attività finanziarie disponibili per la vendita	(83)	(41)
	d) altre operazioni finanziarie	(22)	587
140.	Risultato netto della gestione finanziaria	36.603	28.925
180.	Spese amministrative:	(28.329)	(26.052)
	a) spese per il personale	(14.734)	(13.649)
	b) altre spese amministrative	(13.595)	(12.403)
190.	Accantonamenti netti ai fondi per rischi e oneri	(1.239)	(163)
200.	Rettifiche/Riprese di valore nette su attività materiali	(939)	(978)
210.	Rettifiche/Riprese di valore nette su attività immateriali	(160)	(128)
220.	Altri oneri/proventi di gestione	2.559	2.802
230.	Costi operativi	(28.108)	(24.519)
240.	Utili (Perdite) delle partecipazioni	-	(255)
270.	Utili (Perdite) da cessione di investimenti	(2)	(2)
280.	Utile (Perdita) della operatività corrente al lordo delle imposte	8.493	4.149
290.	Imposte sul reddito dell'esercizio dell'operatività corrente	(3.352)	(2.091)
300.	Utile (Perdita) della operatività corrente al netto delle imposte	5.141	2.058
310.	Utile (Perdita) dei gruppi di attività in via di dismissione al netto delle imposte	(353)	(136)
320.	Utile (Perdita) d'esercizio	4.788	1.922
330.	Utile (Perdita) d'esercizio di pertinenza di terzi	969	355
340.	Utile (Perdita) d'esercizio di pertinenza della capogruppo	3.819	1.567

**PROSPETTO DELLA REDDITIVITÀ CONSOLIDATA COMPLESSIVA**

VOCI		31.12.2014	31.12.2013
10.	Utile (Perdita) d'esercizio	4.788	1.922
	Altre componenti reddituali al netto delle imposte senza rigiro a conto economico		
40.	Piani a benefici definiti	(103)	7
	Altre componenti reddituali al netto delle imposte con rigiro a conto economico		
100.	Attività finanziarie disponibili per la vendita	8.144	2.042
130.	Totale altre componenti reddituali al netto delle imposte	8.041	2.049
140.	Redditività complessiva (Voce 10+130)	12.829	3.971
150.	Redditività consolidata complessiva di pertinenza di terzi	990	360
160.	Redditività consolidata complessiva di pertinenza della capogruppo	11.839	3.611

Nella voce "Utile (Perdita) d'esercizio" figura il medesimo importo indicato alla voce 320 del conto economico.

Nelle voci 40 e 100 relative alle "Altre componenti reddituali al netto delle imposte senza rigiro e con rigiro a conto economico" figurano le variazioni di valore delle attività e delle passività registrate nell'esercizio in contropartita delle riserve da valutazione e il relativo effetto fiscale.



PROSPETTO DELLE VARIAZIONI DEL PATRIMONIO NETTO CONSOLIDATO - ESERCIZIO 2014																
	Esistenze al 31.12.2013		Modifica saldi apertura	Esistenze all'1.1.2014	Allocazione risultato esercizio precedente		Variazioni dell'esercizio							Patrimonio Netto del gruppo al 31.12.2014	Patrimonio Netto di terzi al 31.12.2014	
	Esistenze al 31.12.2013				Riserve	Dividendi e altre destinazioni	Variazioni di riserve	Operazioni sul patrimonio netto								Redditi complessivi esercizio 31.12.2014
	Esistenze al 31.12.2013							Emissione nuove azioni	Acquisto azioni proprie	Distribuzione straordinaria dividendi	Variazione strumenti di capitale	Derivati su proprie azioni	Stock options			
Capitale:	46.602	46.602		46.602										49.769	2.409	
a) azioni ordinarie	46.602	46.602		46.602										49.769	2.409	
b) altre azioni																
Sovrapprezzi di emissione	1.537			1.537										1.865	208	
Riserve:	10.216			10.216										11.628	427	
a) di utili	9.950			9.950										11.362	427	
b) altre	266			266										266		
Riserve da valutazione	2.247			2.247										10.267	26	
Strumenti di capitale																
Azioni proprie	(59)			(59)												
Utile (Perdita) di esercizio	1.567			1.567	(130)									3.819	969	
Patrimonio netto del gruppo	62.110			62.110	(130)									77.348		
Patrimonio netto di terzi	3.289			3.289	(240)										4.039	



RENDICONTO FINANZIARIO METODO INDIRETTO

	Importo	
	31.12.2014	31.12.2013
A. ATTIVITÀ OPERATIVA		
1. GESTIONE	16.025	12.878
Risultato d'esercizio (+/-)	4.788	1.846
Rettifiche/riprese di valore nette per deterioramento	5.644	5.348
Rettifiche/riprese di valore nette su immobilizzazioni materiali e immateriali	1.230	1.139
Accantonamenti netti a fondi e oneri e altri costi/ricavi	1.278	201
Imposte, tasse e crediti d'imposta non liquidati	4.333	315
Altri aggiustamenti	(1.248)	4.029
2. LIQUIDITÀ GENERATA/ASSORBITA DALLE ATTIVITÀ FINANZIARIE	(97.538)	(137.163)
Attività finanziarie disponibili per la vendita	(40.737)	(198.188)
Crediti verso banche: a vista	(21.478)	38.853
Crediti verso clientela	(35.390)	25.702
Altre attività	66	(3.530)
Liquidità netta generata / assorbita dall'attività operativa	(2.507)	(2.928)
3. LIQUIDITÀ GENERATA/ASSORBITA DALLE PASSIVITÀ FINANZIARIE	79.008	121.357
Debiti verso banche: a vista	(19.033)	29.599
Debiti verso clientela	99.623	93.898
Titoli in circolazione	(6.542)	(107)
Altre passività	4.959	(2.033)
Liquidità netta generata / assorbita dall'attività operativa	(2.507)	(2.928)
B - ATTIVITÀ DI INVESTIMENTO		
1. LIQUIDITÀ GENERATA	281	62
Incasso di dividendi	213	62
Vendite di partecipazioni	20	
Vendite di attività materiali	48	
2. LIQUIDITÀ ASSORBITA	(1.059)	(705)
Acquisto di attività materiali	(557)	(339)
Acquisto di attività immateriali	(502)	(97)
Acquisto di partecipazioni	0	(269)
Liquidità netta generata / assorbita dall'attività di investimento	(778)	(643)
C - ATTIVITÀ DI PROVISTA		
Emissioni/acquisti di azioni proprie	3.167	3.926
Emissioni/acquisti di strumenti di capitale	329	263
Distribuzione dividendi	(243)	(135)
Liquidità netta generata / assorbita dall'attività di provvista	3.255	4.054
LIQUIDITÀ NETTA GENERATA/ASSORBITA NELL'ESERCIZIO	(30)	483



RICONCILIAZIONE

VOCI DI BILANCIO	Importo	
	31.12.2014	31.12.2013
Cassa e disponibilità liquide all'inizio dell'esercizio	1.930	1.447
Liquidità totale netta generata/assorbita nell'esercizio	(30)	483
Cassa e disponibilità liquide alla chiusura dell'esercizio	1.900	1.930

BILANCIO CONSOLIDATO NOTA INTEGRATIVA

▶ PARTE A - Politiche contabili	27
▶ PARTE B - Informazioni sullo stato patrimoniale	59
▶ PARTE C - Informazioni sul conto economico	95
▶ PARTE D - Redditività consolidata complessiva	113
▶ PARTE E - Informazioni sui rischi	114
e sulle relative politiche di copertura	
▶ PARTE F - Informazioni sul patrimonio consolidato	149
▶ PARTE G - Operazioni di aggregazione riguardanti	159
imprese o rami d'azienda	
▶ PARTE H - Operazioni con parti correlate	161
▶ PARTE I - Accordi di pagamento basati su propri	165
strumenti patrimoniali	
▶ PARTE L - Informativa di settore	167
 Allegato - Elenco dei principi contabili adottati	 169



PARTE A

POLITICHE CONTABILI

A.1 – PARTE GENERALE

Il bilancio consolidato dell'esercizio chiuso al 31 dicembre 2014 è stato redatto in applicazione dei principi contabili internazionali – International Accounting Standards (IAS) e International Financial Reporting Standards (IFRS) – emanati dall'International Accounting Standards Board (IASB) e delle relative interpretazioni dell'International Financial Reporting Interpretations Committee (IFRIC), omologati dalla Commissione Europea in base alla procedura prevista dal Regolamento (CE) n. 1606/2002 e in vigore alla data di riferimento del bilancio.

L'applicazione degli IFRS viene effettuata facendo anche riferimento al "quadro sistematico per la preparazione e presentazione del bilancio" (c.d. *framework*), con particolare riguardo al principio fondamentale che riguarda la prevalenza della sostanza sulla forma, nonché al concetto della rilevanza e significatività dell'informazione.

Oltre alle istruzioni contenute nella Circolare della Banca d'Italia n. 262 del 22 dicembre 2005 "Il bilancio bancario: schemi e regole di compilazione" 3° aggiornamento del 22 dicembre 2014 si è tenuto conto, sul piano interpretativo, anche dei documenti sull'applicazione degli IFRS in Italia predisposti dall'Organismo Italiano di Contabilità (O.I.C.).

Il bilancio consolidato del 2014 è costituito dallo Stato patrimoniale, dal Conto economico, dal Prospetto della redditività complessiva, dal Prospetto delle variazioni di patrimonio netto, dal Rendiconto finanziario e dalla Nota integrativa.

Il bilancio è altresì corredato dalla relazione degli amministratori sull'andamento della gestione del Gruppo.

Il bilancio consolidato è redatto nella prospettiva della continuità aziendale e facendo riferimento ai principi generali di redazione di seguito elencati:

- ▶ competenza economica;
- ▶ continuità aziendale;
- ▶ comprensibilità dell'informazione;
- ▶ divieto di compensazione di partite, salvo quando espressamente richiesto;
- ▶ significatività dell'informazione (rilevanza);
- ▶ attendibilità dell'informazione (fedeltà della rappresentazione; prevalenza della sostanza economica sulla forma giuridica; neutralità dell'informazione; completezza dell'informazione; prudenza nelle stime per non sovrastimare ricavi/attività o sottostimare costi/passività);
- ▶ comparabilità nel tempo.

Con particolare riferimento agli schemi di bilancio e di Nota Integrativa sono state osservate le disposizioni di compilazione di cui alla citata Circolare della Banca d'Italia n. 262 del 22 dicembre 2005, 3° aggiornamento del 22 dicembre 2014 e sono state inoltre fornite le infor-

**SEZIONE 1
DICHIARAZIONE
DI CONFORMITÀ
AI PRINCIPI
CONTABILI
INTERNAZIONALI**

**SEZIONE 2
PRINCIPI
GENERALI
DI REDAZIONE**



mazioni complementari ritenute opportune ad integrare la rappresentazione dei dati di bilancio, ancorché non specificatamente prescritte dalla normativa.

In conformità a quanto disposto dall'art. 5, comma 2 del D.Lgs. 28 febbraio 2005, n. 38, il bilancio consolidato è redatto utilizzando l'euro come unità di conto. In particolare, in linea con le istruzioni emanate dalla Banca d'Italia, gli importi dei prospetti contabili sono espressi in migliaia di Euro, così come quelli indicati nelle note esplicative.

A fini comparativi, gli schemi di bilancio e, ove richiesto, le tabelle della nota integrativa riporteranno anche i dati relativi al 31 dicembre 2013; se i conti non sono comparabili, quelli relativi all'esercizio precedente saranno adattati; la non comparabilità, l'adattamento o l'impossibilità di procedere a questo saranno specificamente indicati nella Nota integrativa.

I criteri adottati per la predisposizione del bilancio consolidato, e che di seguito sono riportati, risultano invariati rispetto a quelli utilizzati per il bilancio consolidato precedente.

Riportiamo in allegato alla nota integrativa l'elenco dei principi contabili internazionali IAS/IFRS, così come omologati dalla Commissione Europea, adottati per la redazione del bilancio consolidato al 31 dicembre 2014.

Informazioni sulla continuità aziendale

Per quanto concerne la prospettiva della continuità aziendale si segnala che, nel rispetto delle indicazioni fornite nell'ambito del Documento n. 4 del 3 marzo 2010 emanato congiuntamente da Banca d'Italia, Consob e Isvap, avente per oggetto «*Informazioni da fornire nelle relazioni finanziarie sulle verifiche per la riduzione di valore delle attività (impairment test) sulle clausole contrattuali dei debiti finanziari, sulle ristrutturazioni dei debiti e sulla "gerarchia del fair value"*» che richiama il corrispondente documento n. 2 emanato sempre congiuntamente dalle tre Autorità in data 6 febbraio 2009, il Gruppo ha la ragionevole aspettativa di continuare con la sua esistenza operativa in un futuro prevedibile ed ha, pertanto, redatto il bilancio consolidato nel presupposto della continuità aziendale. Le incertezze conseguenti all'attuale contesto economico, ancorché abbiano generato significativi impatti sul bilancio 2014, non generano dubbi sul citato presupposto della continuità aziendale. Un'informativa più dettagliata in merito alle principali problematiche e variabili esistenti sul mercato è pubblicata nell'ambito della relazione degli amministratori sull'andamento della gestione del Gruppo.

Il bilancio consolidato rappresenta unitariamente la situazione patrimoniale, finanziaria e i risultati economici al 31 dicembre 2014 del Gruppo Bancario Banca Popolare Etica, che comprende la capogruppo e la società Etica Sgr S.p.A., e della società di cui la capogruppo possiede direttamente la maggioranza dei diritti di voto, La Costigliola S.r.l. Società Agricola in liquidazione.

Si riportano di seguito le informazioni sulle partecipazioni incluse nell'area di consolidamento.

PARTECIPAZIONI IN SOCIETÀ CONTROLLATE IN VIA ESCLUSIVA (consolidate integralmente)

Denominazione	Sede	Tipo rapporto ⁽¹⁾	Cap. sociale (migl. euro)	Quota partec. %	Disponibilità voti %
Etica Sgr S.p.A.	Milano	4	4.500	46,47%	46,47%
La Costigliola S.r.l. Società Agricola in liquidazione	Padova	1	145	100%	100%

⁽¹⁾ Tipo di rapporto: 1 = maggioranza dei diritti di voto nell'assemblea ordinaria; 4 = altre forme di controllo (IAS 27)

Le interessenze di terzi in Etica Sgr S.p.A. sono pari a 53,53% (con pari disponibilità di voti) Ai terzi nel 2014 sono stati distribuiti dividendi per euro 240 mila. Per le informazioni contabili si fa riferimento alla tabella 10.3 - parte B-Attivo della nota integrativa della capogruppo.



Consolidamento integrale

Il consolidamento integrale prevede che gli elementi dell'attivo e del passivo patrimoniale, le garanzie, gli impegni e gli altri conti d'ordine nonché i proventi e gli oneri di conto economico delle società consolidate sono inclusi nel bilancio consolidato, previa integrale elisione dei saldi patrimoniali e economici infragruppo.

La quota di patrimonio netto e quella del risultato di esercizio di pertinenza di terzi sono contabilizzati in un'apposita voce dello stato patrimoniale e del conto economico consolidati.

Al fine di rappresentare le informazioni contabili di Gruppo come se si trattasse di una singola entità, il valore contabile delle partecipazioni è eliso con la corrispondente frazione del patrimonio netto. Le differenze emerse da tale elisione sono assoggettate al trattamento previsto dall'IFRS 3 per l'avviamento; se positive sono iscritte in apposita voce delle immobilizzazioni immateriali, se negative sono contabilizzate a conto economico.

Le società controllate sono consolidate integralmente a partire dalla data in cui il controllo è stato effettivamente trasferito al Gruppo mentre le stesse sono escluse dall'area di consolidamento dalla data in cui il controllo è trasferito al di fuori del Gruppo.

Sono considerate controllate le imprese nelle quali il Gruppo detiene, direttamente o indirettamente, più della metà dei diritti di voto prendendo in considerazione sia i diritti di voto esistenti sia i diritti di voto potenziali esercitabili alla data di redazione del bilancio, o quando, pur con una quota di diritti di voto inferiore, il Gruppo ha il potere di governare le politiche finanziarie ed operative delle stesse imprese al fine di ottenere i relativi benefici.

I bilanci presi a base del procedimento di consolidamento integrale saranno quelli riferiti al 31 dicembre 2014, come approvati dai competenti organi delle società consolidate.

I bilanci delle controllate sono normalmente redatti adottando i principi contabili della controllante; eventuali rettifiche di consolidamento sono apportate per rendere omogenee le voci che sono influenzate dall'applicazione di principi contabili differenti.

Le società sulle quali il Gruppo esercita un'influenza notevole (l'insieme delle imprese collegate) sono valutate con il metodo del patrimonio netto.

Sono considerate collegate le imprese nelle quali il Gruppo possiede almeno il 20% dei diritti di voto o nelle quali, pur con una quota di diritti di voto inferiore, ha il potere di partecipare alla determinazione delle politiche finanziarie e gestionali della partecipata in virtù di particolari legami giuridici, quali, ad esempio, la partecipazione a patti di sindacato.

Si evidenzia che nel corso del 2014, con riferimento alla partecipata SEFEA Società Cooperativa sono scaduti i patti parasociali in virtù dei quali il Gruppo esercitava un'influenza notevole, senza che gli stessi siano stati rinnovati, e pertanto la partecipazione è stata riclassificata fra le attività disponibili per la vendita ed è valutata nel bilancio 2014 coerentemente a quanto previsto dallo IAS 39.

Nel periodo di tempo intercorrente tra la data di riferimento del bilancio consolidato e la sua approvazione da parte del Consiglio di Amministrazione, avvenuta il 31 marzo 2015, non sono intervenuti fatti che comportino una modifica dei dati approvati in tale sede, né si sono verificati fatti di rilevanza tale da richiedere un'integrazione all'informativa fornita. Per un approfondimento relativamente al 2015 si rimanda all'apposita sezione della relazione sulla gestione nei capitoli riguardanti la prevedibile evoluzione della gestione e i fatti di rilievo avvenuti dopo la chiusura dell'esercizio.

Il bilancio consolidato del Gruppo Banca Etica è sottoposto alla revisione contabile della società Kpmg S.p.A. alla quale è stato conferito l'incarico per il periodo 2011-2019 in esecuzione della delibera assembleare del 28 maggio 2011.

**SEZIONE 4
EVENTI SUCCESSIVI
ALLA DATA
DI RIFERIMENTO
DEL BILANCIO**

**SEZIONE 5
ALTRI ASPETTI**



Utilizzo di stime e assunzioni nella predisposizione del bilancio consolidato

La redazione del bilancio consolidato richiede anche il ricorso a stime e ad assunzioni che possono determinare significativi effetti sui valori iscritti nello stato patrimoniale e nel conto economico, nonché sull'informativa relativa alle attività e passività potenziali riportate in bilancio.

L'elaborazione di tali stime implica l'utilizzo delle informazioni disponibili e l'adozione di valutazioni soggettive, fondate anche sull'esperienza storica, utilizzata ai fini della formulazione di assunzioni ragionevoli per la rilevazione dei fatti di gestione.

Per loro natura le stime e le assunzioni utilizzate possono variare di periodo in periodo; non può quindi escludersi che negli esercizi successivi gli attuali valori iscritti in bilancio potranno differire anche in maniera significativa a seguito del mutamento delle valutazioni soggettive utilizzate.

Le principali fattispecie per le quali è maggiormente richiesto l'impiego di valutazioni soggettive da parte del Consiglio di Amministrazione sono:

- ▶ la quantificazione delle perdite per riduzione di valore dei crediti e, in genere, delle altre attività finanziarie;
- ▶ la determinazione del *fair value* degli strumenti finanziari da utilizzare ai fini dell'informativa di bilancio;
- ▶ l'utilizzo di modelli valutativi per la rilevazione del *fair value* degli strumenti finanziari non quotati in mercati attivi;
- ▶ la valutazione della congruità del valore degli avviamenti e delle altre attività immateriali;
- ▶ la quantificazione dei fondi del personale e dei fondi per rischi e oneri;
- ▶ le stime e le assunzioni sulla recuperabilità della fiscalità differita attiva.

La descrizione delle politiche contabili applicate sui principali aggregati di bilancio fornisce i dettagli informativi necessari all'individuazione delle principali assunzioni e valutazioni soggettive utilizzate nella redazione del bilancio consolidato.

Per le ulteriori informazioni di dettaglio inerenti alla composizione e i relativi valori d'iscrizione delle poste interessate dalle stime in argomento si fa, invece, rinvio alle specifiche sezioni di nota integrativa.

A.2 – PARTE RELATIVA ALLE PRINCIPALI VOCI DI BILANCIO

Di seguito sono indicati i principi contabili adottati per la predisposizione del bilancio consolidato 2014. L'esposizione dei principi adottati è effettuata con riferimento alle fasi di classificazione, iscrizione, valutazione, cancellazione delle poste dell'attivo e del passivo, così come per le modalità di riconoscimento dei ricavi e dei costi.

1 – Attività finanziarie detenute per la negoziazione

Criteria di classificazione

Si classificano tra le attività finanziarie detenute per la negoziazione gli strumenti finanziari che sono detenuti con l'intento di generare profitti nel breve termine derivanti dalle va-



riazioni dei prezzi degli stessi. Tuttavia, il Gruppo, alla data del bilancio, non detiene strumenti finanziari rientranti in tale fattispecie.

Rientrano nella presente categoria anche i contratti derivati (*Interest rate swap*) connessi con la *fair value option* (definita dal principio contabile IAS 39 §9) e gestionalmente collegati con passività valutate al *fair value*, nonché i derivati finanziari relativi a contratti di compravendita di valuta.

Sono invece iscritti tra i derivati di copertura, il cui valore è rappresentato alla voce 80 dell'attivo, quelli designati come efficaci strumenti di copertura agli effetti della disciplina dell'*hedge accounting*.

Il derivato è uno strumento finanziario o altro contratto con le seguenti caratteristiche:

- a) il suo valore cambia in relazione al cambiamento di un tasso di interesse, del prezzo di uno strumento finanziario, del tasso di cambio in valuta estera, di un indice di prezzi o di tassi, del merito di credito o di indici di credito o altre variabili prestabilite;
- b) non richiede un investimento netto iniziale o richiede un investimento netto iniziale inferiore a quello che sarebbe richiesto per altri tipi di contratti di cui ci si aspetterebbe una risposta simile a cambiamenti di fattori di mercato;
- c) è regolato a data futura.

Compongono la categoria i derivati finanziari e quelli creditizi. Tra i primi rientrano i contratti di compravendita a termine di titoli e valute, i contratti derivati con titolo sottostante e quelli senza titolo sottostante collegati a tassi di interesse, a indici o ad altre attività e contratti derivati su valute.

Fra i contratti derivati sono inclusi anche quelli incorporati (c.d. derivati impliciti) in altri strumenti finanziari complessi e che sono oggetto di rilevazione separata rispetto allo strumento ospite, in quanto:

- ▶ le caratteristiche economiche e i rischi del derivato incorporato non sono strettamente correlati alle caratteristiche economiche e ai rischi del contratto primario;
- ▶ lo strumento incorporato, anche se separato, soddisfa la definizione di derivato;
- ▶ lo strumento ibrido (combinato) non è iscritto tra le attività o passività finanziarie detenute per la negoziazione.

La designazione di uno strumento finanziario alla categoria delle attività finanziarie detenute per la negoziazione è fatta in sede di rilevazione iniziale.

In particolare, il Gruppo ha provveduto allo scorporo delle opzioni "floor" dai mutui qualora "in the money" al momento della erogazione del credito sottostante.

Criteri di iscrizione

L'iscrizione iniziale delle attività finanziarie avviene alla data di sottoscrizione (trade date).

All'atto della rilevazione iniziale le attività finanziarie detenute per la negoziazione vengono rilevate al *fair value*; esso è rappresentato, generalmente, dal corrispettivo pagato per l'esecuzione della transazione, senza considerare i costi o proventi ad essa riferiti ed attribuibili allo strumento stesso, che vengono rilevati direttamente nel conto economico.

Criteri di valutazione

Successivamente alla rilevazione iniziale, le attività finanziarie detenute per la negoziazione sono valorizzate al *fair value* con rilevazione delle variazioni in contropartita a conto economico.

Se il *fair value* di un'attività finanziaria diventa negativo, tale posta è contabilizzata come una passività finanziaria di negoziazione.

Criteri di cancellazione

Le attività finanziarie vengono cancellate quando scadono i diritti contrattuali sui flussi finanziari derivanti dalle stesse o quando l'attività finanziaria viene ceduta trasferendo sostanzialmente tutti i rischi e i benefici ad essa connessi.

I titoli consegnati nell'ambito di un'operazione che contrattualmente ne prevede il riacquisto non vengono stornati dal bilancio.



Criteri di rilevazione delle componenti reddituali

Le componenti positive di reddito rappresentate dagli interessi attivi sui titoli e relativi proventi assimilati, nonché dai differenziali e dai margini maturati sino alla data di riferimento del bilancio relativi ai contratti derivati classificati come attività finanziarie detenute per la negoziazione, ma gestionalmente collegati ad attività o passività finanziarie valutate al *fair value* (cosiddetta *fair value option*), sono iscritte per competenza nelle voci di conto economico relative agli interessi.

Gli utili e le perdite realizzati dalla cessione o dal rimborso e gli utili e le perdite non realizzati derivanti dalle variazioni del *fair value* del portafoglio di negoziazione sono classificati nel conto economico nel "Risultato netto dell'attività di negoziazione", ad eccezione dei profitti e delle perdite relativi ai contratti derivati gestionalmente collegati con passività valutate al *fair value*, rilevati nel "Risultato netto delle attività e passività finanziarie valutate al *fair value*".

2 - Attività finanziarie disponibili per la vendita

Criteri di classificazione

Sono classificate nella presente voce le attività finanziarie non derivate che non sono classificate tra le "Attività finanziarie detenute per la negoziazione", o tra le "Attività finanziarie valutate al *fair value*", o tra le "Attività finanziarie detenute fino a scadenza" o tra i "Crediti e finanziamenti". Si tratta, pertanto, di una categoria residuale di attività finanziarie che si intende mantenere per un periodo di tempo indefinito e che possono essere vendute per esigenze di liquidità, variazioni nei tassi d'interesse, nei tassi di cambio e nei prezzi di mercato. Essa accoglie:

- ▶ I titoli di debito quotati e non quotati;
- ▶ Le quote di O.I.C.R. (fondi comuni di investimento e SICAV);
- ▶ I titoli di capitale quotati e non quotati non qualificabili di controllo, di collegamento o di controllo congiunto (c.d. partecipazioni di minoranza).

I titoli sono inseriti nel portafoglio disponibile per la vendita al momento del loro acquisto e non possono essere successivamente trasferiti in altri portafogli, fatte salve le eccezioni consentite dallo IAS 39 con le modifiche introdotte nei paragrafi da 50 a 54, così come modificati dal regolamento (CE) n. 1004/2008 della Commissione Europea del 15 ottobre 2008.

Criteri di iscrizione

L'iscrizione iniziale delle attività finanziarie disponibili per la vendita avviene alla data di regolamento (settlement date) e gli utili e le perdite rilevati tra la data di sottoscrizione e quella di regolamento sono imputati a patrimonio netto.

All'atto della rilevazione iniziale le attività finanziarie disponibili per la vendita vengono rilevate al *fair value*; esso è rappresentato, generalmente, dal corrispettivo pagato per l'esecuzione della transazione, comprensivo dei costi o proventi di transazione direttamente attribuibili.

Se l'iscrizione avviene a seguito di riclassificazione di "Attività finanziarie detenute sino a scadenza", il valore di iscrizione è rappresentato dal *fair value* dell'attività al momento del trasferimento.

Criteri di valutazione

Successivamente alla rilevazione iniziale, le attività disponibili per la vendita continuano ad essere valutate al *fair value*.

Gli investimenti in strumenti di capitale non quotati in mercati attivi e il cui *fair value* non può essere determinato in modo attendibile sono mantenuti al costo e svalutati, con imputazione a conto economico, nell'eventualità in cui siano riscontrate perdite di valore durevoli.

Per i criteri di determinazione del *fair value*, si fa riferimento a quanto indicato nelle specifiche note indicate al successivo punto 18 "Altre informazioni".



Il documento IAS 39 disciplina le regole di contabilizzazione e valutazione delle attività finanziarie e in particolare i paragrafi dal 58 al 70 regolano la procedura di impairment test: ai sensi del paragrafo 58 occorre effettuare tale test ogni qualvolta vi sia una qualche obiettiva evidenza che un'attività finanziaria abbia subito una riduzione di valore e, in ogni caso, alla data di chiusura di ciascun esercizio (per il Gruppo Banca Etica anche alla data di riferimento del bilancio semestrale).

In particolare, per i *titoli di debito quotati e non quotati e le quote di O.I.C.R.* che il Gruppo detiene in portafoglio e che sono costituiti, rispettivamente, da titoli di Stato e quote di fondi, il test di impairment è finalizzato a stabilire se la variazione intervenuta fra il costo di acquisizione ed il *fair value* corrente, al netto di eventuali altre impairment losses, è recuperabile o se, al contrario, debba registrarsi una riduzione di valore dell'attività.

Ricordiamo che lo IAS 39 dispone che un utile (o una perdita) di valore su un'attività finanziaria disponibile per la vendita deve essere rilevato direttamente nel patrimonio netto fino a quando l'attività finanziaria è eliminata, con l'uscita dal portafoglio di proprietà. In quel momento, l'utile (o la perdita) complessivo, rilevato precedentemente nel patrimonio netto, deve essere rilevato a conto economico. Se però esistono evidenze obiettive che l'attività abbia subito una riduzione duratura di valore, la perdita cumulativa, che è stata rilevata direttamente nel patrimonio netto, deve essere stornata e rilevata a conto economico anche se l'attività finanziaria non è stata eliminata (c.d. impairment, paragrafo 67). Il paragrafo 68 precisa inoltre che «l'importo della perdita complessiva che viene stornata dal patrimonio netto e rilevata nel conto economico deve essere la differenza tra il costo di acquisizione (al netto di qualsiasi rimborso in conto capitale e ammortamento) e il *fair value* corrente, dedotta qualsiasi perdita per riduzione di valore su quella attività finanziaria rilevata precedentemente nel conto economico».

Per questa tipologia di attività finanziarie, nella verifica della presenza di una riduzione duratura di valore prevale l'aspetto qualitativo dell'analisi e pertanto si verifica se l'emittente:

- 1) abbia conseguito risultati economici negativi o comunque un significativo scostamento rispetto ad obiettivi di budget dichiarati o previsti da piani pluriennali comunicati al mercato;
- 2) abbia annunciato/avviato procedure concorsuali o piani di ristrutturazione del debito;
- 3) abbia ottenuto la revisione al ribasso del "rating" espresso da una società specializzata di oltre due classi;
- 4) si trovi in gravi difficoltà finanziarie, con eventuali inadempienze contrattuali già verificatesi che si sostanziano nel mancato pagamento di capitale e interessi nei termini previsti; e che tutto quanto precede possa incidere negativamente sulla possibilità/probabilità che lo strumento finanziario possa non essere pagato alla sua scadenza naturale.

Nel caso che l'analisi qualitativa sopra indicata porti a ritenere esistenti oggettive possibilità di perdita anche parziali dello strumento finanziario, si procede con la svalutazione dello stesso con imputazione a conto economico della rettifica di valore.

Oltre all'analisi sopra riportata il Gruppo applica dei filtri quantitativi che vengono utilizzati per l'esame di quegli strumenti finanziari per i quali, pur non sussistendo i presupposti sopra indicati, presentano comunque delle perdite di valore superiori al 30% rispetto al prezzo ponderato di acquisto.

Qualora l'applicazione di detti filtri evidenzi dei segnali potenzialmente riconducibili a situazioni di deterioramento, si provvede ad una successiva analisi di tipo qualitativo/fondamentale.

Tale analisi tiene conto di elementi a supporto o contrari alla rettifica di valore.

Tra quelli a sostegno dell'eventuale sussistenza di situazioni di deterioramento sono inclusi:

- 1) il permanere di una situazione negativa di mercato di riferimento per un determinato arco temporale;
- 2) la verifica della scomparsa dello strumento finanziario da un mercato attivo e/o la non significatività dei prezzi eventualmente reperibili;
- 3) il sussistere di crediti erogati dal Gruppo all'emittente che, in funzione della presenza de-



gli eventi di perdita previsti dalla normativa di vigilanza, sono classificati nelle categorie di credito anomalo “sofferenze” o “incagli” e sottoposti a svalutazione analitica.

Tra gli elementi che denotano la non sussistenza di deterioramento si considera invece la regolarità nei pagamenti in conto interessi e/o capitale da parte dell'emittente, eventualmente anche riferita a strumenti diversi da quelli in portafoglio.

La fase di verifica qualitativo/fondamentale è comunque incentrata sulla valutazione del profilo creditizio (inclusiva dei parametri di rating e del Credit Default Swap, se disponibili) e sull'analisi di bilancio, retrospettiva (ultimi 3 bilanci) e prospettica (piano triennale, se esistente), compresa la verifica della politica di distribuzione dividendi. Qualora al termine dell'analisi, emergessero degli evidenti segnali che propendono a situazioni di evidente deterioramento, si procede con la svalutazione dello strumento finanziario con imputazione a conto economico della rettifica di valore.

I titoli di capitale quotati e non quotati che il Gruppo detiene in portafoglio sono costituiti da titoli azionari, non di controllo né di collegamento, detenuti in un'ottica di sostegno allo sviluppo delle realtà territoriali e del settore in cui opera il Gruppo.

Anche per questa tipologia di attività finanziaria il test di impairment è finalizzato a stabilire se la variazione intervenuta fra il costo di acquisizione ed il *fair value* corrente, al netto di eventuali altre impairment losses, è recuperabile o se, al contrario, debba registrarsi una riduzione di valore dell'attività.

Eventuali successive riprese di valore non possono eccedere l'ammontare delle perdite da impairment in precedenza registrate.

Le disposizioni adottate dal Gruppo prevedono che debba essere effettuato impairment test al superamento di almeno uno dei seguenti vincoli:

- 1) una riduzione cumulata del *fair value* inferiore o uguale al 20% del costo originario fa sorgere la necessità di valutare la presenza di altre caratteristiche tali da rendere necessario l'impairment;
- 2) una riduzione cumulata del *fair value* superiore al 20% del costo originario è da ritenersi significativa e genera impairment automatico.
- 3) una riduzione del *fair value* che perdura per oltre 24 mesi è da ritenersi duratura e genera impairment automatico.

Nel caso si verifichi il superamento di una delle soglie indicate ai punti 2) o 3), si procede con l'automatica svalutazione dello strumento finanziario con imputazione a conto economico della rettifica di valore.

Nel caso invece non si verifichi il superamento di una delle soglie indicate ai punti 2) e 3) si provvede ad una successiva analisi di tipo qualitativo/fondamentale.

Nell'analisi qualitativa si tiene conto di elementi a supporto o contrari alla rettifica di valore.

Tra quelli a sostegno dell'eventuale sussistenza di situazioni di deterioramento sono inclusi:

1. il permanere di una situazione negativa di mercato di riferimento per un determinato arco temporale;
2. la verifica della scomparsa dello strumento finanziario da un mercato attivo e/o la non significatività dei prezzi eventualmente reperibili;
3. la constatazione dell'esistenza di gravi difficoltà finanziarie della partecipata, con eventuali inadempienze contrattuali già verificatesi;
4. la revisione al ribasso del rating;
5. un iter di ristrutturazione del debito della partecipata già in corso;
6. il sussistere di crediti erogati dal Gruppo alla partecipata che, in funzione della presenza degli eventi di perdita previsti dalla normativa di vigilanza, sono classificati nelle categorie di credito anomalo “sofferenze” o “incagli” e sottoposti a svalutazione analitica.

Viceversa tra gli elementi che denotano la non sussistenza di deterioramento si considera il recupero nelle quotazioni, ancorché parziale, verificatosi successivamente alla data cui è riferita la valutazione (bilancio/semestrale).



La fase di verifica qualitativo/fondamentale è comunque incentrata sulla valutazione del profilo creditizio (inclusiva dei parametri di rating e del Credit Default Swap, se disponibili) e sull'analisi di bilancio, retrospettiva (ultimi 3 bilanci) e prospettica (piano triennale, se esistente), compresa la verifica della politica di distribuzione dividendi.

Qualora al termine dell'analisi, emergessero degli evidenti segnali che propendono a situazioni di evidente deterioramento, si procede con la svalutazione dello strumento finanziario con imputazione a conto economico della rettifica di valore.

Criteri di cancellazione

Le attività finanziarie vengono cancellate quando scadono i diritti contrattuali sui flussi finanziari derivanti dalle stesse o quando l'attività finanziaria viene ceduta trasferendo sostanzialmente tutti i rischi e i benefici ad essa connessi.

Criteri di rilevazione delle componenti reddituali

Per le attività finanziarie disponibili per la vendita vengono rilevati:

- ▶ a conto economico, gli interessi calcolati con il metodo del tasso di interesse effettivo, che tiene conto dell'ammortamento dei costi di transazione sia del differenziale tra il costo e il valore di rimborso;
- ▶ a patrimonio netto in una specifica riserva, al netto dell'imposizione fiscale, i proventi e gli oneri derivanti dalla variazione del relativo *fair value*, sino a che l'attività finanziaria non viene cancellata o non viene rilevata una perdita durevole di valore.

Al momento della dismissione gli effetti derivanti dall'utile o dalla perdita cumulati nella riserva relativa alle attività finanziarie disponibili per la vendita, vengono riversati a conto economico nella voce " Utili (perdite) da cessione o riacquisto di: b) attività finanziarie disponibili per la vendita".

3 - Attività finanziarie detenute sino alla scadenza

Alla data del bilancio il Gruppo non detiene "Attività finanziarie detenute sino alla scadenza". Si riportano tuttavia i criteri di riferimento applicabili.

Criteri di classificazione

Sono classificate nella presente categoria i titoli di debito con pagamenti fissi o determinabili a scadenza fissa, che il Gruppo ha intenzione e capacità di detenere sino a scadenza.

Se, a seguito di un cambiamento della volontà o del venir meno della capacità, non risulta più appropriato mantenere gli investimenti in tale categoria, questi vengono trasferiti tra le attività disponibili per la vendita.

Criteri di iscrizione

L'iscrizione iniziale delle attività finanziarie avviene alla data di regolamento (settlement date). A seguito della rilevazione delle attività finanziarie alla data di regolamento, gli utili e le perdite rilevati tra la data di sottoscrizione e quella di regolamento sono imputati a conto economico.

All'atto della rilevazione iniziale le attività finanziarie classificate nella presente categoria sono rilevate al *fair value*, che corrisponde generalmente al corrispettivo pagato, comprensivo degli eventuali costi e proventi direttamente attribuibili.

Se la rilevazione in questa categoria avviene per trasferimento dalle "Attività disponibili per la vendita", il *fair value* dell'attività alla data di passaggio viene assunto come nuovo costo ammortizzato dell'attività stessa.

Criteri di valutazione

Successivamente alla rilevazione iniziale, le attività finanziarie detenute sino alla scadenza sono valutate al costo ammortizzato, utilizzando il metodo del tasso di interesse effettivo.



In sede di chiusura del bilancio e delle situazioni infrannuali, viene effettuata la verifica dell'esistenza di obiettive evidenze di riduzione di valore. Se esse sussistono, l'importo della perdita viene misurato come differenza tra il saldo contabile dell'attività e il valore attuale dei futuri flussi finanziari stimati recuperabili, scontati al tasso di interesse effettivo originario. L'importo della perdita è rilevato a conto economico.

Qualora i motivi che hanno dato origine alla rettifica di valore siano successivamente rimossi, vengono effettuate corrispondenti riprese di valore.

Criteri di cancellazione

Le attività finanziarie vengono cancellate quando scadono i diritti contrattuali sui flussi finanziari derivati dalle attività stesse o quando l'attività finanziaria viene ceduta trasferendo sostanzialmente tutti i rischi e benefici ad essa connessi.

Criteri di rilevazione delle componenti reddituali

Le componenti positive di reddito rappresentate dagli interessi attivi e dai proventi assimilati sono iscritte per competenza, sulla base del tasso di interesse effettivo, nelle voci di conto economico relative agli interessi.

Gli utili o le perdite riferiti ad attività detenute sino a scadenza sono rilevati nel conto economico nel momento in cui le attività sono cedute, alla voce "Utile (perdita) da cessione o riacquisto di: c) attività finanziarie detenute sino alla scadenza".

Eventuali riduzioni di valore vengono rilevate a conto economico nella voce "Rettifiche/Riprese di valore nette per deterioramento di attività finanziarie detenute sino alla scadenza". In seguito, se i motivi che hanno determinato l'evidenza della perdita di valore vengono rimossi, si procede all'iscrizione di riprese di valore con imputazione a conto economico nella stessa voce.

4 - Crediti

Criteri di classificazione

I crediti e finanziamenti sono iscritti nelle voci 60 "Crediti verso banche" e 70 "Crediti verso clientela".

I crediti rientrano nella più ampia categoria delle attività finanziarie non derivate e non quotate in un mercato attivo che prevedono pagamenti fissi o comunque determinabili. Essi includono gli impieghi con clientela e con banche, erogati direttamente e che non sono stati classificati all'origine tra le Attività finanziarie valutate al *fair value*.

Nella voce crediti sono inclusi i crediti di funzionamento connessi con la prestazione di servizi finanziari oltre ai crediti relativi alle commissioni di gestione dei fondi, le operazioni di pronti contro termine, nonché i titoli di debito acquistati in sottoscrizione o collocamento privato, con pagamenti determinati o determinabili, non quotati in mercati attivi.

Criteri di iscrizione

La prima iscrizione di un credito avviene alla data di erogazione sulla base del *fair value* dello strumento finanziario. Esso è pari all'ammontare erogato, comprensivo dei proventi e degli oneri direttamente riconducibili al singolo credito e determinabili sin dall'origine dell'operazione, ancorché liquidati in un momento successivo. Sono esclusi i costi che, pur avendo le caratteristiche suddette, sono oggetto di rimborso da parte della controparte debitrice o sono inquadrabili tra i normali costi interni di carattere amministrativo.

Nel caso di titoli di debito l'iscrizione iniziale avviene alla data di regolamento.

Per le operazioni creditizie, eventualmente concluse a condizioni non di mercato, la rilevazione iniziale è effettuata per un importo pari ai futuri flussi di cassa scontati ad un tasso di mercato. L'eventuale differenza tra la rilevazione iniziale e l'ammontare erogato è rilevata nel conto economico al momento dell'iscrizione iniziale.



Criteri di valutazione

Successivamente alla rilevazione iniziale, i crediti sono rilevati al costo ammortizzato, pari al valore di prima iscrizione, diminuito/aumentato dei rimborsi di capitale, delle rettifiche/riprese di valore e dell'ammortamento calcolato col metodo del tasso di interesse effettivo e della differenza tra l'ammontare erogato e quello rimborsabile a scadenza, riconducibile tipicamente ai costi/proventi imputati direttamente al singolo credito.

Il tasso di interesse effettivo è il tasso che eguaglia il valore attuale dei flussi futuri del credito, per capitale ed interessi all'ammontare erogato comprensivo dei costi/proventi ricondotti al credito. L'effetto economico dei costi e dei proventi viene così distribuito lungo la vita residua attesa del credito.

Il metodo del costo ammortizzato non è utilizzato per i crediti la cui breve durata fa ritenere trascurabile l'effetto dell'applicazione della logica di attualizzazione. Detti crediti vengono valorizzati al valore nominale erogato. I proventi e gli oneri agli stessi riferibili sono attribuiti direttamente a conto economico.

Il metodo del costo ammortizzato non è utilizzato per i crediti senza una scadenza definita o a revoca.

I finanziamenti oggetto di copertura tramite strumenti derivati rappresentati in hedge accounting sono iscritti al costo ammortizzato rettificato della variazione di *fair value* attribuibile al rischio coperto, intervenuta tra la data di decorrenza della copertura e la data di chiusura dell'esercizio.

Ad ogni data di bilancio o di situazione infrannuale viene accertata l'eventuale obiettiva evidenza che un'attività finanziaria o un gruppo di attività finanziarie abbia subito una riduzione di valore. Tale circostanza ricorre quando è prevedibile che l'azienda non sia in grado di riscuotere l'ammontare dovuto, sulla base delle condizioni contrattuali originarie ossia, ad esempio, in presenza:

- a) di significative difficoltà finanziarie dell'emittente o debitore;
- b) di una violazione del contratto, quale un inadempimento o un mancato pagamento degli interessi o del capitale;
- c) della probabilità che il beneficiario dichiari procedure di ristrutturazione finanziaria;
- d) della scomparsa di un mercato attivo di quell'attività finanziaria dovuta a difficoltà finanziarie;
- e) situazione congiunturale di singoli comparti merceologici;
- f) di apertura di procedure concorsuali;
- g) di dati rilevabili che indichino l'esistenza di una diminuzione sensibile nei futuri flussi finanziari stimati per un gruppo di attività finanziarie similari sin dal momento della rilevazione iniziale di quelle attività, sebbene la diminuzione non possa essere ancora identificata con di significative difficoltà finanziarie dell'emittente o debitore.

Dapprima si valuta la necessità di rettificare individualmente le esposizioni deteriorate (crediti non performing), classificate nelle diverse categorie di rischio in base alla normativa emanata dalla Banca d'Italia ed alle disposizioni interne che fissano le regole per il passaggio dei crediti nell'ambito delle diverse categorie di rischio:

- ▶ sofferenze;
- ▶ esposizioni incagliate;
- ▶ esposizioni ristrutturate;
- ▶ esposizioni scadute.

Detti crediti *non performing* sono oggetto di un processo di valutazione analitica e l'ammontare della rettifica di valore di ciascun credito è pari alla differenza tra il valore di bilancio dello stesso al momento della valutazione (costo ammortizzato) ed il valore attuale dei previsti flussi di cassa futuri, calcolato applicando il tasso di interesse effettivo originario.

I flussi di cassa previsti tengono conto dei tempi di recupero attesi, del presumibile valore di realizzo delle eventuali garanzie, nonché dei costi che si ritiene verranno sostenuti per il recupero dell'esposizione creditizia.

Qualora il credito abbia un tasso d'interesse variabile, il tasso di attualizzazione utilizzato



al fine di determinare la perdita è pari al tasso di rendimento effettivo corrente determinato in accordo con il contratto.

La rettifica di valore è iscritta a conto economico. La componente della rettifica riconducibile all'attualizzazione dei flussi finanziari viene rilasciata per competenza secondo il meccanismo del tasso di interesse effettivo ed imputata tra le riprese di valore.

Il valore originario dei crediti viene ripristinato negli esercizi successivi nella misura in cui vengano meno i motivi che ne hanno determinato la rettifica purché tale valutazione sia oggettivamente collegabile ad un evento verificatosi successivamente alla rettifica stessa.

La ripresa di valore è iscritta nel conto economico e non può, in ogni caso, superare il costo ammortizzato che il credito avrebbe avuto in assenza di precedenti rettifiche.

Il Gruppo, in base a quanto previsto dallo IAS 39 ai §§ 64 e AG88, ha ritenuto di includere tra i crediti significativi "in bonis" tutte quelle posizioni che, pur non presentando nessuna evidenza obiettiva di deterioramento, determinano un'accentuata concentrazione su un numero limitato di prenditori; a questi crediti è stata applicata una percentuale di svalutazione di tipo massivo che si è ritenuto congruo fissare nell'1%.

I crediti per i quali non sono state individuate singolarmente evidenze oggettive di perdita e cioè di norma i crediti in bonis, sono sottoposti alla valutazione di una perdita di valore collettiva. Tale valutazione avviene per categorie di crediti omogenee con caratteristiche simili in termini di rischio di credito e le relative percentuali di perdita sono stimate tenendo conto di serie storiche, fondate su elementi osservabili alla data della valutazione, che consentono di stimare il valore della perdita latente in ciascuna categoria di crediti.

La stima dei flussi nominali futuri attesi si basa sui parametri di "probabilità di insolvenza" (PD probabilità di default) e di "perdita in caso di insolvenza" (LGD - loss given default).

Le rettifiche di valore determinate collettivamente sono imputate nel conto economico.

Ad ogni data di chiusura del bilancio, le eventuali rettifiche aggiuntive o riprese di valore vengono ricalcolate in modo differenziale.

I titoli di debito non quotati valutati al costo ammortizzato che il Gruppo detiene in portafoglio e classificati nelle voci 60 "Crediti verso banche" e 70 "Crediti verso clientela" sono costituiti da prestiti obbligazionari sottoscritti in un'ottica di sostegno allo sviluppo delle realtà territoriali e del settore in cui opera il Gruppo.

Per questa tipologia di titoli, valutati anch'essi secondo lo IAS 39, il relativo impairment test è finalizzato a stabilire se il valore attuale dei previsti flussi di cassa futuri, calcolati applicando il tasso di interesse effettivo originario, sia inferiore al valore contabile dell'attività, nel qual caso si deve registrare una perdita a conto economico.

Nell'analisi prevale l'aspetto qualitativo e pertanto si verifica se l'emittente:

- 1) abbia conseguito risultati economici negativi o comunque un significativo scostamento rispetto ad obiettivi di budget dichiarati o previsti da piani pluriennali comunicati al mercato;
- 2) abbia annunciato/avviato procedure concorsuali o piani di ristrutturazione del debito;
- 3) abbia ottenuto la revisione al ribasso del "rating" espresso da una società specializzata di oltre due classi;
- 4) si trovi in gravi difficoltà finanziarie, con eventuali inadempienze contrattuali già verificatesi che si sostanziano nel mancato pagamento di capitale e interessi nei termini previsti; e che tutto quanto precede possa incidere negativamente sulla possibilità/probabilità che lo strumento finanziario possa non essere pagato alla sua scadenza naturale.

Nel caso che l'analisi qualitativa sopra indicata porti a ritenere esistenti oggettive possibilità di perdita anche parziali dello strumento finanziario, si procede con la svalutazione dello stesso con imputazione a conto economico della rettifica di valore.

Oltre all'analisi sopra riportata il Gruppo applica dei filtri quantitativi che vengono utilizzati per l'esame di quegli strumenti finanziari per i quali, pur non sussistendo i presupposti sopra indicati, presentano comunque delle perdite di valore superiori al 30% rispetto al prezzo ponderato di acquisto. Qualora l'applicazione di detti filtri evidenzia dei segnali potenzialmente riconducibili a situazioni di deterioramento, si provvede ad una successiva analisi di tipo qualitativo/fondamentale.



Tale analisi tiene conto di elementi a supporto o contrari alla rettifica di valore.

Tra quelli a sostegno dell'eventuale sussistenza di situazioni di deterioramento sono inclusi:

1) il permanere di una situazione negativa di mercato di riferimento per un determinato arco temporale;

2) la verifica della scomparsa dello strumento finanziario da un mercato attivo e/o la non significatività dei prezzi eventualmente reperibili;

3) il sussistere di crediti erogati dal Gruppo all'emittente che, in funzione della presenza degli eventi di perdita previsti dalla normativa di vigilanza, sono classificati nelle categorie di credito anomalo "sofferenze" o "incagli" e sottoposti a svalutazione analitica.

Tra gli elementi che denotano la non sussistenza di deterioramento si considera invece la regolarità nei pagamenti in conto interessi e/o capitale da parte dell'emittente, eventualmente anche riferita a strumenti diversi da quelli in portafoglio.

La fase di verifica qualitativo/fondamentale è comunque incentrata sulla valutazione del profilo creditizio (inclusiva dei parametri di rating e del Credit Default Swap, se disponibili) e sull'analisi di bilancio, retrospettiva (ultimi 3 bilanci) e prospettica (piano triennale, se esistente), compresa la verifica della politica di distribuzione dividendi, ecc...

Qualora al termine dell'analisi, emergessero degli evidenti segnali che propendono a situazioni di evidente deterioramento, si procede con la svalutazione dello strumento finanziario con imputazione a conto economico della rettifica di valore.

Criteri di cancellazione

I crediti vengono cancellati dalle attività in bilancio allorché il diritto a ricevere i flussi di cassa è estinto, quando la cessione ha comportato il trasferimento in maniera sostanziale di tutti i rischi e benefici connessi ai crediti stessi o nel caso in cui il credito è considerato definitivamente irrecuperabile dopo che tutte le necessarie procedure di recupero sono state completate.

Qualora invece siano stati mantenuti i rischi e benefici relativi ai crediti ceduti, questi continuano ad essere iscritti tra le attività del bilancio, ancorché giuridicamente la titolarità del credito sia stata effettivamente trasferita, registrando una passività a fronte del corrispettivo ricevuto dall'acquirente.

Criteri di rilevazione delle componenti reddituali

Gli interessi derivanti dai "Crediti verso banche" e "Crediti verso clientela" sono iscritti tra gli "Interessi attivi e proventi assimilati" del conto economico in base al principio della competenza temporale sulla base del tasso di interesse effettivo.

Le perdite di valore riscontrate sono iscritte a conto economico nella voce 130 "Rettifiche/riprese di valore nette per deterioramento di a) crediti" così come i recuperi di parte o tutti gli importi oggetto di precedenti svalutazioni. Le riprese di valore sono iscritte sia a fronte di una migliorata qualità del credito tale da far insorgere la ragionevole certezza del recupero tempestivo del capitale, secondo i termini contrattuali originari del credito, sia a fronte del progressivo venir meno dell'attualizzazione calcolata al momento dell'iscrizione della rettifica di valore. Nel caso di valutazione collettiva le eventuali rettifiche aggiuntive o riprese di valore vengono ricalcolate in modo differenziale con riferimento all'intero portafoglio dei crediti.

Gli utili e perdite risultanti dalla cessione di crediti sono iscritti alla voce 100 a) del conto economico "Utile (perdite) da cessione o riacquisto di crediti".

5 - Attività finanziarie valutate al *fair value*

Alla data del bilancio il Gruppo non detiene "Attività finanziarie valutate al *fair value*".



6 - Operazioni di copertura

Criteri di classificazione

Nelle operazioni di copertura figurano i contratti derivati designati come efficaci strumenti di copertura che alla data di riferimento del bilancio presentano un *fair value* positivo o negativo.

In particolare vi rientrano:

- ▶ i derivati di copertura di emissioni obbligazionarie.

Le operazioni di copertura sono finalizzate a neutralizzare le perdite rilevabili su un determinato elemento (o gruppo di elementi) attribuibili ad un determinato rischio tramite gli utili rilevabili su un diverso elemento (o gruppo di elementi) nel caso in cui quel particolare rischio dovesse effettivamente manifestarsi.

La tipologia di copertura prevista dallo IAS 39 ed utilizzata dal Gruppo è la seguente:

- ▶ copertura di *fair value* (*fair value hedge*), che ha l'obiettivo di coprire l'esposizione alla variazione di *fair value* di una posta di bilancio attribuibile ad un particolare rischio.

Criteri di iscrizione

Gli strumenti finanziari derivati di copertura sono inizialmente iscritti al *fair value* e sono classificati nella voce di bilancio di attivo patrimoniale 80 "Derivati di copertura" e di passivo patrimoniale 60 "Derivati di copertura", a seconda che alla data di riferimento del bilancio presentino un *fair value* positivo o negativo.

L'operazione è considerata di copertura se esiste una documentazione formalizzata della relazione tra lo strumento di copertura e i rischi coperti che rilevi gli obiettivi di gestione del rischio, la strategia per effettuare la copertura e i metodi che saranno utilizzati per verificare l'efficacia della copertura. Inoltre deve essere testato che la copertura sia efficace nel momento in cui ha inizio e, prospetticamente, durante tutta la vita della stessa.

L'efficacia di copertura dipende dalla misura in cui le variazioni di *fair value* dello strumento coperto o dei relativi flussi finanziari attesi risultano compensati da quelle dello strumento di copertura. Pertanto l'efficacia è misurata dal confronto di suddette variazioni.

La copertura si assume altamente efficace quando le variazioni attese ed effettive del *fair value* o dei flussi di cassa dello strumento finanziario di copertura neutralizzano quasi integralmente le variazioni dell'elemento coperto, nei limiti stabiliti dall'intervallo 80-125%.

La valutazione dell'efficacia è effettuata ad ogni chiusura di bilancio o di situazione infrannuale utilizzando:

- ▶ test prospettici, che giustificano l'applicazione della contabilizzazione di copertura, in quanto dimostrano l'attesa della sua efficacia;
- ▶ test retrospettivi, che evidenziano il grado di efficacia della copertura raggiunto nel periodo cui si riferiscono.

Se le verifiche non confermano che la copertura è altamente efficace, la contabilizzazione delle operazioni di copertura viene interrotta ed il contratto derivato di copertura viene riclassificato tra gli strumenti di negoziazione; lo strumento finanziario oggetto di copertura ritorna ad essere valutato secondo il criterio della classe di appartenenza originaria e, in caso di cash flow hedge, l'eventuale riserva viene ricondotta a conto economico con il metodo del costo ammortizzato lungo la durata residua dello strumento.

La relazione di copertura cessano quando il derivato scade oppure viene venduto, ovvero quando esso viene esercitato o l'elemento coperto è venduto o rimborsato.

Criteri di valutazione

Gli strumenti finanziari derivati di copertura sono inizialmente iscritti e in seguito misurati al *fair value*.

Per i criteri di determinazione del *fair value*, si fa riferimento a quanto indicato per le "Attività finanziarie detenute per la negoziazione" e nelle specifiche note indicate al successivo punto "Altre informazioni".



Criteria di cancellazione

I derivati di copertura sono cancellati quando il diritto a ricevere i flussi di cassa dalla passività è scaduto, o laddove il derivato venga ceduto, ovvero quanto vengono meno le condizioni per continuare a contabilizzare lo strumento finanziario fra i derivati di copertura.

Criteria di rilevazione delle componenti reddituali

Copertura di *fair value* (*fair value hedge*): il cambiamento del *fair value* dell'elemento coperto riconducibile al rischio coperto è registrato nel conto economico, al pari del cambiamento del *fair value* dello strumento derivato; l'eventuale differenza, che rappresenta la parziale inefficacia della copertura, determina di conseguenza l'effetto economico netto, rilevato nella voce "Risultato netto dell'attività di copertura".

Qualora la relazione di copertura non rispetti più le condizioni previste per l'applicazione dell'*hedge accounting* e la relazione di copertura venga revocata, la differenza fra il valore di carico dell'elemento coperto nel momento in cui cessa la copertura e quello che sarebbe stato il suo valore di carico se la copertura non fosse mai esistita, è ammortizzata a conto economico lungo la vita residua dell'elemento coperto sulla base del tasso di rendimento effettivo. Qualora tale differenza sia riferita a strumenti finanziari non fruttiferi di interessi, la stessa viene registrata immediatamente a conto economico.

Se l'elemento coperto è venduto o rimborsato, la quota di *fair value* non ancora ammortizzata è riconosciuta immediatamente a conto economico.

I differenziali e i margini dei contratti derivati di copertura vengono rilevati nelle voci relative agli interessi.

7 - Partecipazioni

Criteria di classificazione

Con il termine partecipazioni si intendono gli investimenti nel capitale di altre imprese per le quali si verifica una situazione di controllo, controllo congiunto o collegamento.

Sono considerate *collegate*, cioè sottoposte ad influenza notevole, le imprese nelle quali il Gruppo possiede almeno il 20% dei diritti di voto (ivi inclusi i diritti di voto "potenziali" come sopra definiti) o nelle quali, pur con una quota di diritti di voto inferiore, ha il potere di partecipare alla determinazione delle politiche finanziarie e gestionali della partecipata in virtù di particolari legami giuridici quali la partecipazione a patti di sindacato. Non sono considerate sottoposte ad influenza notevole alcune interessenze superiori al 20% nelle quali il Gruppo detiene esclusivamente diritti patrimoniali su una porzione dei frutti degli investimenti, non ha accesso alle politiche di gestione e può esercitare diritti di *governance* limitati alla tutela degli interessi patrimoniali.

Criteria di iscrizione

Le partecipazioni sono iscritte inizialmente al costo, comprensivo degli oneri accessori direttamente attribuibili.

Criteria di valutazione

Le partecipazioni in imprese collegate sono valutate successivamente alla rilevazione iniziale con il metodo del patrimonio netto.

Il valore di prima iscrizione di ciascuna partecipazione viene aumentato proporzionalmente degli utili oppure ridotto sia dei dividendi riscossi sia – proporzionalmente – delle perdite di periodo.

In base a quanto previsto dai principi contabili internazionali, il Gruppo, almeno alla data di chiusura di ogni esercizio (per il Gruppo Banca Etica anche alla data di riferimento del bilancio semestrale) e a prescindere dall'esistenza o meno di sintomi di riduzioni di valore (impairment losses), deve effettuare impairment test delle partecipazioni in imprese colle-



gate, ossia calcoli il loro valore recuperabile e lo confronti con il valore contabile iscritto a bilancio.

Le eventuali rettifiche di valore vengono rilevate a conto economico nella voce 240 del bilancio consolidato ("Utili (Perdite) delle partecipazioni").

Eventuali successive riprese di valore non possono eccedere l'ammontare delle perdite da impairment in precedenza registrate.

Il valore recuperabile è costituito dal maggiore fra il *fair value* al netto dei costi di vendita e il valore d'uso, determinato come valore attuale dei flussi finanziari futuri.

Fair value

Il *fair value less cost to sell* delle partecipazioni di collegamento è così determinato: a) prezzo pattuito in un accordo vincolante di vendita fra parti indipendenti, al netto dei costi diretti di vendita;

b) in mancanza, prezzo desunto da transazioni recenti aventi ad oggetto la partecipazione considerata o partecipazioni analoghe.

Se si tratta di azioni non quotate o di partecipazioni non azionarie è ben difficile reperire informazioni basate su transazioni avvenute, pertanto il parametro al quale più comunemente si fa ricorso è quello costituito dal valore d'uso, determinato in base all'attualizzazione dei flussi finanziari futuri o ad altri valori patrimoniali.

Valore d'uso

Per la determinazione del valore d'uso le preferenze dello IASB (l'International Accounting Standards Board, ossia l'organismo responsabile dell'emanazione dei principi contabili internazionali) vanno al metodo denominato D.C.F.-Discounted Cash Flow col quale si determina il valore dell'attivo lordo dell'azienda attraverso l'attualizzazione del Free cash flow di una serie di esercizi futuri (3 esercizi) e del valore finale al termine del periodo di valutazione analitica e si detrae poi il valore di mercato del debito finanziario (o più semplicemente il valore contabile della posizione finanziaria netta) ottenendo così l'*equity value*, ossia il valore del patrimonio netto.

Da tale valore, che è pari al 100% della società, si passa poi al valore della partecipazione di collegamento applicando l'eventuale sconto di minoranza.

Il valore dell'attivo e del patrimonio netto dell'azienda può essere determinato anche con l'impiego di appropriati multipli di mercato: multipli di società quotate comparabili o di transazioni comparabili.

Anche se i metodi finanziari, ed in particolare il D.C.F., sono quelli preferiti dallo IASB, va tenuto presente che in Italia esiste una tradizione consolidata di applicazione di altri metodi di valutazione delle aziende e delle partecipazioni di collegamento (ad esempio il metodo patrimoniale, il metodo misto patrimoniale-reddituale o il metodo reddituale).

Per la determinazione del valore d'uso sarà pertanto selezionato ed utilizzato il metodo ritenuto di volta in volta più adatto in base alla tipologia di investimento oggetto di impairment test e alle prassi in uso.

Criteri di cancellazione

Le partecipazioni sono cancellate quando l'attività finanziaria viene ceduta con trasferimento di tutti i rischi ed i benefici ad essa connessi.

Rilevazione delle componenti reddituali

Le differenze negative di prima iscrizione, le pertinenti frazioni di utile o delle perdite di periodo, i profitti e le perdite da cessione, nonché la perdita da impairment sono iscritti alla voce "Utili/perdite delle partecipazioni".



8 - Attività materiali

Criteria di classificazione

La voce include principalmente i terreni, gli immobili ad uso funzionale e quelli detenuti a scopo di investimento, gli impianti, i veicoli, i mobili, gli arredi e le attrezzature di qualsiasi tipo.

Si definiscono “immobili ad uso funzionale” quelli posseduti per essere impiegati nella fornitura di servizi oppure per scopi amministrativi.

Rientrano invece tra gli immobili da investimento le proprietà possedute al fine di percepire canoni di locazione o per l'apprezzamento del capitale investito, o per entrambe le motivazioni.

Gli immobili posseduti sono esclusivamente utilizzati come filiali ed uffici del Gruppo.

Tra le attività materiali sono inclusi anche i costi per migliorie su beni di terzi, purché relative ad attività materiali identificabili e separabili (es. ATM). Qualora i suddetti costi non presentino autonoma funzionalità ed utilizzabilità, ma dagli stessi si attendano benefici futuri, sono iscritti tra le “Altre attività” e vengono ammortizzati nel più breve periodo tra quello di prevedibile utilizzabilità delle migliorie stesse e quello di durata residua della locazione.

Al valore delle immobilizzazioni materiali concorrono anche gli acconti versati per l'acquisizione e la ristrutturazione di beni non ancora entrati nel processo produttivo, e quindi non ancora oggetto di ammortamento.

Criteria d'iscrizione

Le attività materiali sono inizialmente iscritte al costo di acquisto o di costruzione, comprensivo di tutti gli eventuali oneri accessori direttamente imputabili all'acquisto e alla messa in funzione del bene.

Le spese di manutenzione straordinaria ed i costi aventi natura incrementativa che comportano un incremento dei benefici futuri generati dal bene, sono attribuiti ai cespiti cui si riferiscono ed ammortizzati in relazione alle residue possibilità di utilizzo degli stessi.

Le spese per riparazioni, manutenzioni o altri interventi per garantire l'ordinario funzionamento dei beni sono invece imputate al conto economico dell'esercizio in cui sono sostenute.

Criteria di valutazione

Dopo la rilevazione iniziale, le attività materiali, inclusi gli immobili non strumentali, salvo quanto di seguito precisato, sono iscritte in bilancio al costo al netto degli ammortamenti cumulati e di eventuali perdite di valore accumulate.

Le attività materiali sono sistematicamente ammortizzate in ogni esercizio sulla base della loro vita utile, adottando come criterio di ammortamento il metodo a quote costanti.

Non sono soggetti ad ammortamento:

- ▶ i terreni, siano essi stati acquisiti singolarmente o incorporati nel valore dei fabbricati, in quanto considerati a vita utile indefinita. Dal valore di carico degli immobili da ammortizzare “terra-cielo” è stato scorporato il valore dei terreni su cui insistono, determinato sulla base di specifiche perizie indipendenti, che non viene ammortizzato in quanto bene con durata illimitata.
- ▶ le opere d'arte, la cui vita utile non può essere stimata ed essendo il relativo valore generalmente destinato ad aumentare nel tempo.

Il processo di ammortamento inizia quando il bene è disponibile per l'uso.

Le attività soggette ad ammortamento sono rettificate per possibili perdite di valore ogniqualvolta eventi o cambiamenti di situazioni indicano che il valore contabile potrebbe non essere recuperabile.

Il valore recuperabile di un'attività è pari al maggiore tra il *fair value*, al netto degli eventuali costi di vendita, ed il relativo valore d'uso del bene, inteso come il valore attuale dei flussi futuri originati dal cespite. Le eventuali rettifiche sono imputate a conto economico alla voce “rettifiche/riprese di valore nette su attività materiali”.



Qualora vengano meno i motivi che hanno portato alla rilevazione della perdita, viene rilevata una ripresa di valore, che non può superare il valore che l'attività avrebbe avuto, al netto degli ammortamenti calcolati in assenza di precedenti perdite di valore.

Criteri di cancellazione

Le attività materiali sono eliminate dallo Stato Patrimoniale al momento della dismissione o quando sono ritirate permanentemente dall'uso e, di conseguenza, non sono attesi benefici economici futuri che derivino dalla loro cessione o dal loro utilizzo.

Criteri di rilevazione delle componenti reddituali

L'ammortamento sistematico è contabilizzato al conto economico alla voce "Rettifiche/riprese di valore nette su attività materiali".

Nel primo esercizio l'ammortamento è rilevato proporzionalmente al periodo di effettiva disponibilità all'uso del bene. Per i beni ceduti e/o dismessi nel corso dell'esercizio, l'ammortamento è calcolato su base giornaliera fino alla data di cessione e/o dismissione.

Le plusvalenze e le minusvalenze derivanti dallo smobilizzo o dalla dismissione delle attività materiali sono determinate come differenza tra il corrispettivo netto di cessione e il valore contabile del bene; esse sono rilevate nel conto economico alla stessa data in cui sono eliminate dalla contabilità.

Nella voce di conto economico "Utili (Perdite) da cessione di investimenti" sono oggetto di rilevazione il saldo, positivo o negativo, tra gli utili e le perdite da realizzo di investimenti materiali.

9 - Attività immateriali

Criteri di classificazione

La voce accoglie quelle attività non monetarie prive di consistenza fisica possedute per essere utilizzate in un periodo pluriennale o indefinito che soddisfano le seguenti caratteristiche:

- ▶ identificabilità;
- ▶ l'azienda ne detiene il controllo;
- ▶ è probabile che i benefici economici futuri attesi attribuibili all'attività affluiranno all'azienda;
- ▶ il costo dell'attività può essere valutato attendibilmente.

In assenza di una delle suddette caratteristiche, la spesa per acquisire o generare la stessa internamente è rilevata come costo nell'esercizio in cui è stata sostenuta.

Le attività immateriali includono, in particolare, il software applicativo ad utilizzazione pluriennale, i marchi e l'avviamento.

Criteri di iscrizione

Le attività immateriali sono iscritte al costo, rettificato per eventuali oneri accessori, sostenuti per predisporre l'utilizzo dell'attività, solo se è probabile che i benefici economici futuri attribuibili all'attività si realizzino e se il costo dell'attività stessa può essere determinato attendibilmente.

In caso contrario il costo dell'attività immateriale è rilevato a conto economico nell'esercizio in cui è stato sostenuto.

L'avviamento, incluso nelle immobilizzazioni immateriali quale differenza positiva tra il costo di acquisto ed il *fair value* delle attività e delle passività acquisite nell'ambito di operazioni di aggregazioni aziendali (business combination), è rappresentato, secondo l'IFRS 3, dai benefici economici derivanti da attività che non possono essere identificate individualmente, né rilevate separatamente in contabilità.

Criteri di valutazione

Dopo la rilevazione iniziale, le attività immateriali a vita "definita" sono iscritte al costo, al netto dell'ammontare complessivo degli ammortamenti e delle perdite di valore cumulate.



Il processo di ammortamento inizia quando il bene è disponibile per l'uso, ovvero quando si trova nel luogo e nelle condizioni adatte per poter operare nel modo stabilito e cessa nel momento in cui l'attività è eliminata contabilmente.

L'ammortamento è effettuato a quote costanti, di modo da riflettere l'utilizzo pluriennale dei beni in base alla vita utile stimata.

Nel primo esercizio l'ammortamento è rilevato proporzionalmente al periodo di effettiva disponibilità del bene.

Ad ogni chiusura di bilancio, in presenza di evidenze di perdite di valore, si procede alla stima del valore di recupero dell'attività.

L'ammontare della perdita, rilevato a conto economico, è pari alla differenza tra il valore contabile dell'attività ed il suo valore recuperabile.

L'avviamento iscritto non è soggetto ad ammortamento ma a verifica periodica di adeguatezza del valore contabile, eseguita con periodicità annuale o inferiore in presenza di segnali di deterioramento del valore. A tal fine vengono identificate le unità generatrici di flussi finanziari cui attribuire i singoli avviamenti. L'ammontare dell'eventuale riduzione di valore è determinato sulla base della differenza tra il valore di iscrizione dell'avviamento ed il suo valore di recupero, se inferiore. Detto valore di recupero è pari al maggiore tra il *fair value* dell'unità generatrice di flussi finanziari, al netto degli eventuali costi di vendita, ed il relativo valore d'uso, rappresentato dal valore attuale dei flussi di cassa stimati per gli esercizi di operatività dell'unità generatrice di flussi finanziari e derivanti dalla sua dismissione al termine della vita utile.

Criteri di cancellazione

Le attività immateriali sono eliminate dallo stato patrimoniale dal momento della dismissione o quando non siano attesi benefici economici futuri.

Criteri di rilevazione delle componenti reddituali

Gli ammortamenti periodici, le perdite durature di valore ed eventuali riprese di valore di attività immateriali vengono rilevati a conto economico nella voce "Rettifiche/riprese di valore nette su attività immateriali".

Le plusvalenze e le minusvalenze derivanti dallo smobilizzo o dalla dismissione di un'attività immateriale sono determinate come differenza tra il corrispettivo netto di cessione e il valore contabile del bene ed iscritte al conto economico.

Nella voce "Utili (Perdite) da cessione di investimenti", formano oggetto di rilevazione il saldo, positivo o negativo, tra gli utili e le perdite da realizzo di investimenti.

10 - Attività non correnti e gruppi di attività in via di dismissione e passività associate ad attività in via di dismissione

Le presenti voci accolgono tutte le attività/passività non correnti e i gruppi di attività/passività in via di dismissione unicamente quando la loro vendita o dismissione è ritenuta molto probabile.

Tali attività/passività sono valutate al minore tra il valore contabile e il *fair value* al netto dei costi connessi alla transazione; i relativi proventi ed oneri (al netto dell'effetto fiscale) sono esposti nel conto economico consolidato in voce separata.

11 - Fiscalità corrente e differita

Criteri di classificazione, di iscrizione e valutazione

Nella voce figurano le attività e passività fiscali (correnti e differite) rilevate in applicazione dello IAS12.



L'accantonamento per imposte sul reddito è determinato in base ad una prudenziale previsione dell'onere fiscale corrente, di quello anticipato e di quello differito.

Le attività fiscali correnti accolgono i crediti d'imposta recuperabili (compresi gli acconti versati); le passività fiscali correnti le imposte correnti non ancora pagate alla data del bilancio.

Le imposte anticipate e quelle differite sono determinate sulla base del criterio del *balance sheet liability method*, tenendo conto delle differenze temporanee (deducibili o imponibili) tra il valore contabile di un'attività o di una passività e il suo valore riconosciuto ai fini fiscali.

L'iscrizione di "Attività per imposte anticipate" è effettuata quando il loro recupero è ritenuto probabile. Le "Passività per imposte differite" vengono rilevate in tutti i casi in cui è probabile che insorga il relativo debito.

Le "Attività per imposte anticipate" indicano una futura riduzione dell'imponibile fiscale, a fronte di un'anticipazione della tassazione rispetto alla competenza economico-civilistica, mentre le "Passività per imposte differite" indicano un futuro incremento dell'imponibile fiscale, determinando un differimento della tassazione rispetto alla competenza economico-civilistica.

Le attività fiscali anticipate e le passività fiscali differite sono oggetto di costante monitoraggio e sono quantificate secondo le aliquote fiscali che si prevede saranno applicabili nell'esercizio nel quale sarà realizzata l'attività fiscale o sarà estinta la passività fiscale, tenuto conto della normativa fiscale derivante da provvedimenti attualmente in vigore.

Le attività fiscali anticipate e le passività fiscali differite non vengono attualizzate e neppure, di norma, tra loro compensate.

Criteri di rilevazione delle componenti economiche

Le attività e le passività fiscali correnti e differite vengono registrate in contropartita della voce "Imposte sul reddito dell'esercizio dell'operatività corrente" ad eccezione di imposte anticipate o differite che riguardino transazioni che hanno interessato direttamente il patrimonio netto senza influenzare il conto economico, quali ad esempio le valutazioni degli strumenti finanziari disponibili per la vendita. In tal caso le stesse vengono iscritte in contropartita al patrimonio netto, interessando la specifica riserva.

12 – Fondi per rischi ed oneri

Criteri di classificazione

I fondi per rischi ed oneri accolgono gli accantonamenti relativi ad obbligazioni attuali originate da un evento passato, per le quali sia probabile l'esborso di risorse economiche per l'adempimento dell'obbligazione stessa, sempreché possa essere effettuata una stima attendibile del relativo ammontare.

Criteri di iscrizione

Nella sottovoce "altri fondi" del Passivo dello Stato Patrimoniale figurano i fondi per rischi e oneri costituiti in ossequio a quanto previsto dai principi contabili internazionali, ad eccezione delle svalutazioni dovute al deterioramento delle garanzie rilasciate, da ricondurre alle "Altre passività".

Criteri di valutazione

L'importo rilevato come accantonamento rappresenta la migliore stima della spesa richiesta per adempiere all'obbligazione esistente alla data di riferimento del bilancio.

Nel caso in cui sia previsto il differimento della passività e laddove l'elemento temporale sia significativo, l'importo accantonato viene attualizzato utilizzando un tasso di sconto tale da riflettere le valutazioni correnti di mercato del valore attuale del denaro ed i rischi specifici connessi alla passività.



I fondi accantonati sono periodicamente riesaminati ed eventualmente rettificati per riflettere la miglior stima corrente. Quando a seguito del riesame, il sostenimento dell'onere diviene improbabile, l'accantonamento viene stornato. Per quanto attiene i fondi relativi ai benefici ai dipendenti si rimanda al successivo punto 17 "Trattamento di fine rapporto del personale".

Criteri di cancellazione

Se non è più probabile che sarà necessario l'impiego di risorse atte a produrre benefici economici per adempiere all'obbligazione, l'accantonamento deve essere stornato. Un accantonamento deve essere utilizzato unicamente a fronte di quegli oneri per i quali esso è stato iscritto.

Criteri di rilevazione delle componenti economiche

L'accantonamento è rilevato a conto economico alla voce "Accantonamenti netti ai fondi per rischi e oneri". Nella voce figura il saldo, positivo o negativo, tra gli accantonamenti e le eventuali riattribuzioni a conto economico di fondi ritenuti esuberanti.

Gli accantonamenti netti includono anche i decrementi dei fondi per l'eventuale effetto dell'attualizzazione nonché i corrispondenti incrementi dovuti al trascorrere del tempo (maturazione degli interessi impliciti nell'attualizzazione).

13 – Debiti, titoli in circolazione e passività subordinate

Criteri di classificazione

Le voci del Passivo dello Stato Patrimoniale "Debiti verso banche", "Debiti verso clientela" e "Titoli in circolazione" comprendono le varie forme di provvista interbancaria e con clientela e la raccolta effettuata attraverso certificati di deposito e titoli obbligazionari in circolazione, al netto dell'eventuale ammontare riacquistato, non classificate tra le "Passività finanziarie valutate al *fair value*". Sono inclusi i titoli che alla data di riferimento del bilancio risultano scaduti ma non ancora rimborsati.

Sono inclusi in questa voce anche i debiti di funzionamento connessi con la prestazione di servizi finanziari e quelli derivanti dalle commissioni di retrocessione agli enti collocatori dei fondi.

Criteri di iscrizione

La prima iscrizione di tali passività finanziarie avviene all'atto della ricezione delle somme raccolte o dell'emissione dei titoli di debito.

Il valore a cui sono iscritte corrisponde al relativo *fair value*, normalmente pari all'ammontare incassato o al prezzo di emissione, aumentato degli eventuali costi/proventi aggiuntivi direttamente attribuibili alla singola operazione di provvista o di emissione e non rimborsati dalla controparte creditrice. Non sono inclusi nel valore di iscrizione iniziale tutti gli oneri che sono oggetto di rimborso da parte della controparte creditrice o che sono riconducibili a costi di carattere amministrativo.

Il *fair value* delle passività finanziarie, eventualmente emesse a condizioni diverse da quelle di mercato, è oggetto di apposita stima e la differenza rispetto al corrispettivo incassato è imputata direttamente a conto economico.

Il ricollocamento di titoli propri riacquistati, oggetto di precedente annullamento contabile, è considerato come nuova emissione con iscrizione del nuovo prezzo di collocamento, senza effetti a conto economico.

Criteri di valutazione

Dopo la rilevazione iniziale, le passività finanziarie sono valutate al costo ammortizzato utilizzando il metodo del tasso di interesse effettivo.



Fanno eccezione le passività a breve termine, ove il fattore temporale risulti trascurabile, che rimangono iscritte per il valore incassato e i cui costi e proventi direttamente attribuibili all'operazione sono iscritti a conto economico nelle pertinenti voci.

Le passività oggetto di copertura tramite strumenti derivati rappresentati in hedge accounting sono iscritte al costo ammortizzato rettificato della variazione di *fair value* attribuibile al rischio coperto, intervenuta tra la data di decorrenza della copertura e la data di chiusura dell'esercizio.

Criteri di cancellazione

Le passività finanziarie sono cancellate dal bilancio quando estinte o scadute. La cancellazione avviene anche in presenza di riacquisto, anche temporaneo, di titoli precedentemente emessi.

Criteri di rilevazione delle componenti reddituali

Le componenti negative di reddito rappresentate dagli interessi passivi sono iscritte, per competenza, nelle voci di conto economico relative agli interessi.

L'eventuale differenza tra il valore di riacquisto dei titoli di propria emissione ed il corrispondente valore contabile della passività viene iscritto a conto economico nella voce "Utili/perdite da cessione o riacquisto di: d) passività finanziarie".

14 – Passività finanziarie di negoziazione

Criteri di classificazione

La voce include il valore negativo dei contratti derivati connessi con l'utilizzo della "*fair value option*" utilizzati ai fini di copertura naturali di emissioni obbligazionarie nonché i derivati finanziari relativi a contratti di compravendita di valuta.

Criteri di iscrizione

I contratti derivati sono iscritti alla data di sottoscrizione e sono valutati al *fair value*.

Criteri di valutazione

Successivamente alla rilevazione iniziale, le passività finanziarie sono valorizzate al *fair value* con rilevazione delle variazioni in contropartita a conto economico. Per i criteri di determinazione del *fair value*, si fa riferimento a quanto indicato per le "Attività finanziarie detenute per la negoziazione" e nelle specifiche note indicate al successivo punto "Altre informazioni".

Criteri di cancellazione

Le passività finanziarie sono cancellate dal bilancio quando risultano scadute o estinte.

Criteri di rilevazione delle componenti reddituali

Gli utili e le perdite derivanti dalla variazione di *fair value* delle passività finanziarie sono rilevati nella voce " Risultato netto dell'attività di negoziazione" di conto economico, ad eccezione di quelli relativi a strumenti derivati passivi connessi con la *fair value option*, che sono rilevati nella voce "Risultato netto delle attività e passività finanziarie valutate al *fair value*".

15 – Passività finanziarie valutate al *fair value*

Alla data del bilancio il Gruppo non detiene "Passività finanziarie valutate al *fair value*"; si riportano tuttavia i criteri di riferimento applicabili.



Criteria di classificazione

Sono classificate nella presente voce le passività finanziarie che si intende valutare al *fair value* (sulla base della *fair value* option prevista dal principio IAS 39 § 9) con i risultati valutativi iscritti a conto economico quando:

- ▶ la designazione al *fair value* consente di eliminare o di ridurre le significative distorsioni nella rappresentazione contabile del risultato economico e patrimoniale degli strumenti finanziari;
- ▶ si è in presenza di uno strumento contenente un derivato implicito che modifica in modo significativo i flussi di cassa dello strumento ospite e che deve essere scorporato.

Alla data di riferimento del presente bilancio sono classificati nella categoria in oggetto i prestiti obbligazionari di propria emissione correlati a contratti derivati di copertura del rischio di tasso di interesse.

A fronte di tali passività sono posti in essere strumenti derivati gestionalmente correlati.

Criteria di iscrizione

L'iscrizione iniziale delle passività finanziarie avviene alla data di emissione per i titoli di debito. All'atto della rilevazione, le passività vengono rilevate al loro *fair value* che corrisponde normalmente al corrispettivo incassato senza considerare i costi o proventi di transazione direttamente attribuibili allo strumento stesso, imputati a conto economico. Nel caso delle emissioni obbligazionarie, in cui il corrispettivo della transazione non corrisponda al *fair value*, il Gruppo ha provveduto alla rilevazione del "day one profit".

Criteria di valutazione

Successivamente alla rilevazione iniziale le passività finanziarie sono valorizzate al *fair value*.

Per i criteri di determinazione del *fair value*, si fa riferimento a quanto indicato per le "Attività finanziarie detenute per la negoziazione" e nelle specifiche note indicate al successivo punto "Altre informazioni".

Criteria di cancellazione

Le passività finanziarie valutate al *fair value* sono cancellate contabilmente dal bilancio quando risultano scadute o estinte.

La cancellazione avviene anche in presenza di riacquisto di titoli precedentemente emessi. La differenza tra il valore contabile della passività e l'ammontare pagato per acquistarla viene registrato a conto economico.

Criteria di rilevazione delle componenti reddituali

Il costo per interessi su strumenti di debito è classificato tra gli interessi passivi e oneri assimilati del conto economico.

I risultati delle valutazioni sono ricondotti nel "Risultato netto delle attività e passività valutate al *fair value*", così come gli utili o le perdite derivanti dall'estinzione. Stesso trattamento è riservato agli strumenti derivati connessi con la *fair value option*, il cui effetto economico è classificato nella voce "Risultato netto attività e passività finanziarie valutate al *fair value*".

16 - Operazioni in valuta

Criteria di classificazione

Tra le attività e le passività in valuta figurano, oltre a quelle denominate esplicitamente in una valuta diversa dall'euro, anche quelle che prevedono clausole di indicizzazione finanziaria collegate al tasso di cambio dell'euro con una determinata valuta o con un determinato paniere di valute.

Ai fini delle modalità di conversione da utilizzare, le attività e passività in valuta sono sud-



divise tra poste monetarie (classificate tra le poste correnti) e non monetarie (classificate tra le poste non correnti).

Gli elementi monetari consistono nel denaro posseduto e nelle attività e passività da ricevere o pagare, in ammontari di denaro fisso o determinabili.

Gli elementi non monetari si caratterizzano per l'assenza di un diritto a ricevere o di un'obbligazione a consegnare un ammontare di denaro fisso o determinabile.

Criteri di iscrizione

Le operazioni in valuta estera sono registrate, al momento della rilevazione iniziale, in divisa di conto, applicando all'importo in valuta estera il tasso di cambio in vigore alla data dell'operazione.

Criteri di valutazione

Ad ogni chiusura del bilancio, gli elementi originariamente denominati in valuta estera sono valorizzati come segue:

- ▶ le poste monetarie sono convertite al tasso di cambio alla data di chiusura del periodo;
- ▶ le poste non monetarie valutate al costo storico sono convertite al tasso di cambio in essere alla data della operazione;
- ▶ le poste non monetarie valutate al *fair value* sono convertite al tasso di cambio a pronti alla data di chiusura del periodo.

Criteri di rilevazione delle componenti reddituali

Le differenze di cambio che si generano tra la data dell'operazione e la data del relativo pagamento, su elementi di natura monetaria, sono contabilizzate nel conto economico dell'esercizio in cui sorgono, alla stregua di quelle che derivano dalla conversione di elementi monetari a tassi diversi da quelli di conversione iniziali, o di conversione alla data di chiusura del bilancio precedente.

Quando un utile o una perdita relativi ad un elemento non monetario sono rilevati a patrimonio netto, la differenza cambio relativa a tale elemento è rilevata anch'essa a patrimonio netto.

Quando un utile o una perdita sono rilevati a conto economico, è parimenti rilevata a conto economico anche la relativa differenza cambio.

17 - Trattamento di fine rapporto del personale

Il T.F.R. è assimilabile ad un "beneficio successivo al rapporto di lavoro" (*post employment benefit*) del tipo "Prestazioni Definite" (*defined benefit plan*) per il quale è previsto, in base allo IAS 19, che il suo valore venga determinato mediante metodologie di tipo attuariale.

Conseguentemente, la valutazione di fine esercizio della posta in esame è effettuata in base al metodo dei benefici maturati utilizzando il criterio del credito unitario previsto (*Projected Unit Credit Method*).

Tale metodo prevede la proiezione degli esborsi futuri sulla base di analisi storiche, statistiche e probabilistiche, nonché in virtù dell'adozione di opportune basi tecniche demografiche.

Esso consente di calcolare il T.F.R. maturato ad una certa data in senso attuariale, distribuendo l'onere per tutti gli anni di stimata permanenza residua dei lavoratori in essere e non più come onere da liquidare nel caso in cui l'azienda cessi la propria attività alla data di bilancio.

La valutazione del T.F.R. del personale dipendente è stata effettuata da un attuario indipendente in conformità alla metodologia sopra indicata.

Gli utili e le perdite attuariali derivanti da aggiustamenti delle stime attuariali sono contabilizzati con contropartita una posta del patrimonio netto come evidenziato nel prospetto della redditività complessiva.



A seguito dell'entrata in vigore della riforma della previdenza complementare, di cui al D.Lgs. 252/2005, le quote di trattamento di fine rapporto maturate fino al 31 dicembre 2006 rimangono in azienda, mentre le quote che maturano a partire dal 1° gennaio 2007 sono state, a scelta del dipendente, destinate a forme di previdenza complementare ovvero al fondo di Tesoreria dell'INPS.

Queste ultime sono quindi rilevate a conto economico sulla base dei contributi dovuti in ogni esercizio; il Gruppo non ha proceduto all'attualizzazione finanziaria dell'obbligazione verso il fondo previdenziale o l'INPS, in ragione della scadenza inferiore a 12 mesi.

In base allo IAS19, il T.F.R. versato al fondo di Tesoreria INPS, si configura, al pari della quota versata al fondo di previdenza complementare, come un piano a contribuzione definita.

18 - Altre informazioni

Conto economico

I ricavi sono valutati al *fair value* del corrispettivo ricevuto o spettante e sono rilevati in contabilità quando possono essere attendibilmente stimati e quando risulta probabile che i benefici economici derivanti dall'operazione affluiscano all'impresa.

I costi sono iscritti contabilmente nel momento in cui sono sostenuti.

I costi ed i ricavi direttamente riconducibili agli strumenti finanziari valutati al costo ammortizzato e determinabili sin dall'origine, indipendentemente dal momento in cui vengono liquidati, affluiscono al conto economico mediante applicazione del tasso di interesse effettivo.

Gli interessi di mora, eventualmente previsti in via contrattuale, sono contabilizzati a conto economico solo al momento del loro incasso.

Le commissioni sono contabilizzate per competenza sulla base dell'erogazione del servizio (al netto di sconti e abbuoni).

I dividendi sono rilevati a conto economico nel momento in cui ne viene deliberata la distribuzione.

Le perdite di valore sono iscritte al conto economico nel periodo in cui sono rilevate.

Ratei e Risconti

I ratei e i risconti, che riguardano oneri e proventi di competenza dell'esercizio maturati su attività e passività, vengono ricondotti a rettifica delle attività e passività a cui si riferiscono. In assenza di rapporti cui ricondurli, saranno rappresentati tra le "Altre attività" o "Altre passività".

Contratti di vendita e riacquisto (pronti contro termine)

I titoli venduti e soggetti ad accordo di riacquisto sono classificati come strumenti finanziari impegnati, quando l'acquirente ha per contratto o convenzione il diritto a rivendere o a reimpegnare il sottostante; la passività della controparte è inclusa nelle passività verso banche, altri depositi o depositi della clientela.

I titoli acquistati in relazione ad un contratto di rivendita sono contabilizzati come finanziamenti o anticipi ad altre banche o a clientela.

La differenza tra il prezzo di vendita ed il prezzo d'acquisto è contabilizzato come interesse e registrato per competenza lungo la vita dell'operazione sulla base del tasso effettivo di rendimento.

Valutazione garanzie rilasciate

Gli accantonamenti su base collettiva relativi alla stima dei possibili esborsi connessi all'assunzione del rischio di credito insito nelle garanzie rilasciate e negli impegni assunti sono determinati in applicazione dei medesimi criteri esposti con riferimento ai crediti.

Tali accantonamenti sono rilevati nella voce "Altre passività" in contropartita alla voce di



conto economico "Rettifiche/Riprese di valore nette per deterioramento di: altre operazioni finanziarie".

Azioni proprie

Le azioni proprie detenute in portafoglio sono portate in diminuzione del patrimonio netto. Allo stesso modo sono imputati eventuali utili o perdite derivanti dalla successiva negoziazione.

Criteri di determinazione del *fair value* degli strumenti finanziari

Il *fair value* è il prezzo che si percepirebbe per la vendita di un'attività ovvero che si pagherebbe per il trasferimento di una passività in una transazione ordinaria nel mercato principale tra operatori di mercato alla data di valutazione (exit price).

Il *fair value* degli investimenti quotati in mercati attivi è determinato con riferimento alle quotazioni di mercato (prezzi "bid" o, in assenza, prezzi medi) rilevate l'ultimo giorno di riferimento dell'esercizio.

Nel caso di strumenti finanziari quotati su mercati attivi, la determinazione del *fair value* è basata sulle quotazioni del mercato attivo di riferimento (ossia quello su cui si verifica il maggior volume delle contrattazioni) desumibili anche da *provider* internazionali e rilevate l'ultimo giorno di riferimento dell'esercizio. Un mercato è definito attivo qualora le quotazioni riflettano normali operazioni di mercato, siano prontamente e regolarmente disponibili ed esprimano il prezzo di effettive e regolari operazioni di mercato. Qualora il medesimo strumento finanziario risulti quotato su più mercati, la quotazione da considerare è quella presente nel mercato più vantaggioso a cui l'impresa ha accesso.

Nel caso di strumenti finanziari non quotati il *fair value* è determinato applicando tecniche di valutazione finalizzate alla determinazione del prezzo che lo strumento avrebbe avuto sul mercato alla data di valutazione in un libero scambio motivato da normali considerazioni commerciali. La determinazione del *fair value* è ottenuta attraverso le seguenti tecniche: utilizzo di recenti transazioni di mercato; riferimento al prezzo di strumenti finanziari aventi le medesime caratteristiche di quello oggetto di valutazione; metodi quantitativi (modelli di *pricing* delle opzioni; tecniche di calcolo del valore attuale - *discounted cash flow analysis*; modelli di *pricing* generalmente accettati dal mercato e che sono in grado di fornire stime adeguate dei prezzi praticati in operazioni di mercato). In particolare, per le obbligazioni non quotate si applicano modelli di attualizzazione dei flussi di cassa futuri attesi - utilizzando strutture di tassi di interesse che tengono opportunamente in considerazione il settore di attività di appartenenza dell'emittente e della classe di *rating*, ove disponibile.

In presenza di fondi comuni di investimento, non negoziati in mercati attivi, il *fair value* è determinato in ragione del *Net Asset Value* pubblicato, eventualmente corretto per tenere conto di possibili variazioni di valore intercorrenti fra la data di richiesta di rimborso e la data di rimborso effettiva.

I titoli di capitale non scambiati in un mercato attivo, per i quali il *fair value* non sia determinabile in misura attendibile - secondo le metodologie più diffuse, in primo luogo la *discounted cash flow analysis* - sono valutati al costo, rettificato per tener conto delle eventuali diminuzioni significative di valore.

Per gli impieghi e la raccolta a vista / a revoca si è assunta una scadenza immediata delle obbligazioni contrattuali e coincidente con la data di bilancio e pertanto il loro *fair value* è approssimato al valore contabile. Analogamente per gli impieghi a breve si è assunto il valore contabile.

Per gli impieghi a clientela a medio-lungo termine, il *fair value* è ottenuto attraverso tecniche di valutazione, attualizzando i residui flussi contrattuali ai tassi di interesse correnti, opportunamente adeguati per tener conto del merito creditizio dei singoli prenditori (rappresentato dalla probabilità di *default* e dalla perdita stimata in caso di *default*).

Per le attività deteriorate il valore di bilancio è ritenuto un'approssimazione del *fair value*.

Per il debito a medio-lungo termine, rappresentato da titoli e per i quali si è optato per l'applicazione della *fair value option*, il valore di bilancio è rappresentato dal *fair value*. Per i



contratti derivati negoziati su mercati regolamentati si assume quale *fair value* il prezzo di mercato dell'ultimo giorno di quotazione dell'esercizio.

Per i contratti derivati *over the counter*: si assume quale *fair value* il market value alla data di riferimento determinato secondo le seguenti modalità in relazione alla tipologia di contratto:

- ▶ per i contratti su tassi di interesse: il *market value* è rappresentato dal cosiddetto "costo di sostituzione", determinato mediante l'attualizzazione delle differenze, alle date di regolamento previste, fra flussi calcolati ai tassi di contratto e flussi attesi calcolati ai tassi di mercato, oggettivamente determinati, correnti a fine esercizio per pari scadenza residua;
- ▶ per i contratti di opzione su titoli e altri valori: il *market value* è determinato facendo riferimento a modelli di *pricing* riconosciuti (per esempio: formula di *Black & Scholes*).

Il *fair value* utilizzato ai fini della valutazione degli strumenti finanziari, sulla base dei criteri sopra descritti, si articola sui seguenti livelli in funzione delle caratteristiche e della significatività degli input utilizzati nel processo di valutazione:

- ▶ **Quotazioni desunte da mercati attivi (livello 1)**: la valutazione è pari al prezzo di mercato dello strumento, ossia alla sua quotazione. Il mercato è definito attivo quando i prezzi espressi riflettono le normali operazioni di mercato, sono regolarmente e prontamente disponibili e se tali prezzi rappresentano effettive e regolari operazioni di mercato.
- ▶ **Metodi di valutazione basati su input osservabili di mercato (livello 2)**: questi metodi sono utilizzati qualora lo strumento da valutare non è quotato in un mercato attivo. La valutazione dello strumento finanziario è basata su prezzi desumibili dalle quotazioni di mercato di attività simili oppure mediante tecniche di valutazione per cui tutti i fattori significativi sono desunti da parametri osservabili direttamente o indirettamente sul mercato.
- ▶ **Metodi di valutazione basati su parametri di mercato non osservabili (livello 3)**: questi metodi consistono nella determinazione della quotazione dello strumento non quotato mediante impiego rilevante di parametri significativi non desumibili dal mercato e pertanto comportano stime ed assunzioni da parte della struttura tecnica del Gruppo.

In sintesi:

- Livello 1**: quotazioni (senza aggiustamenti) rilevate su un mercato attivo – secondo la definizione data dallo IAS39 - per le attività e le passività finanziarie oggetto di valutazione;
- Livello 2**: input diversi dai prezzi quotati di cui alla precedente linea, che sono osservabili direttamente (prezzi) o indirettamente (derivati dai prezzi) sul mercato;
- Livello 3**: input che non sono basati su dati di mercato osservabili.

I suddetti criteri valutativi devono essere applicati in ordine gerarchico.

Attività deteriorate

Si riportano di seguito le definizioni delle attività finanziarie classificate come deteriorate nelle diverse categorie di rischio secondo la definizione prevista nelle vigenti segnalazioni di Vigilanza e alle disposizioni interne, che fissano le regole per il passaggio dei crediti nell'ambito delle seguenti categorie di rischio:

- ▶ **sofferenze**: esposizioni per cassa e fuori bilancio (finanziamenti, titoli, derivati, etc.) nei confronti di soggetti in stato di insolvenza (anche non accertato giudizialmente) o in situazioni sostanzialmente equiparabili, indipendentemente dalle eventuali previsioni di perdita formulate del Gruppo.
- ▶ **partite incagliate**: esposizioni per cassa e fuori bilancio (finanziamenti, titoli, derivati,



etc.) nei confronti di soggetti in temporanea situazione di obiettiva difficoltà, che sia prevedibile possa essere rimossa in un congruo periodo di tempo. Inoltre vi rientrano i crediti scaduti e/o sconfinanti in via continuativa (c.d. "incagli oggettivi");

- ▶ **esposizioni ristrutturate:** esposizioni per cassa e fuori bilancio (finanziamenti, titoli, derivati, etc.) per le quali una banca (o un pool di banche), a causa del deterioramento delle condizioni economico-finanziarie del debitore, acconsente a modifiche delle originarie condizioni contrattuali (ad esempio, nuovo scadenzamento dei termini, riduzione del debito e/o degli interessi) che diano luogo a una perdita;
- ▶ **esposizioni scadute e/o sconfinanti deteriorate:** esposizioni per cassa e fuori bilancio (finanziamenti, titoli, derivati, etc.), diverse da quelle classificate a sofferenza, incaglio o fra le esposizioni ristrutturate, che, alla data di chiusura del periodo, sono scadute o sconfinanti da oltre 90 giorni.

Sono escluse le esposizioni la cui situazione di anomalia sia riconducibile a profili attinenti al rischio paese.

Per le attività deteriorate, il valore di bilancio è ritenuto un'approssimazione del *fair value*.

Modalità di determinazione del costo ammortizzato

Il costo ammortizzato di un'attività o passività finanziaria è il valore a cui è stata misurata alla iscrizione iniziale, al netto dei rimborsi di capitale, accresciuto o diminuito dell'ammortamento complessivo, determinato in applicazione del metodo dell'interesse effettivo, delle differenze tra valore iniziale e quello a scadenza ed al netto di qualsiasi perdita di valore.

Il tasso di interesse effettivo è il tasso che eguaglia il valore attuale di un'attività o passività finanziaria al flusso contrattuale dei pagamenti futuri o ricevuti sino alla scadenza o alla successiva data di rideterminazione del tasso.

Per gli strumenti a tasso fisso o a tasso fisso per periodi temporali, i flussi di cassa futuri vengono determinati in base al tasso di interesse noto durante la vita dello strumento.

Per le attività o passività finanziarie a tasso variabile, la determinazione dei flussi di cassa futuri è effettuata sulla base dell'ultimo tasso noto. Ad ogni data di revisione del prezzo, si procede al ricalcolo del piano di ammortamento e del tasso di rendimento effettivo su tutta la vita utile dello strumento finanziario, vale a dire sino alla data di scadenza.

Il costo ammortizzato è applicato per i crediti, le attività finanziarie detenute sino a scadenza, quelle disponibili per la vendita, per i debiti ed i titoli in circolazione.

Le attività e passività finanziarie negoziate a condizioni di mercato sono inizialmente rilevate al loro *fair value*, che normalmente corrisponde all'ammontare pagato od erogato comprensivo dei costi di transazione e delle commissioni direttamente imputabili.

Sono considerati costi di transazione i costi ed i proventi marginali interni attribuibili al momento di rilevazione iniziale dello strumento e non recuperabili sulla clientela.

Tali componenti accessorie, che devono essere riconducibili alla singola attività o passività, incidono sul rendimento effettivo e rendono il tasso di interesse effettivo diverso dal tasso di interesse contrattuale.

Sono esclusi pertanto i costi ed i proventi riferibili indistintamente a più operazioni e le componenti correlate che possono essere oggetto di rilevazione durante la vita dello strumento finanziario.

Inoltre, non sono considerati nel calcolo del costo ammortizzato i costi che il Gruppo dovrebbe sostenere indipendentemente dall'operazione, quali i costi amministrativi, di cancelleria, di comunicazione.

Business combination

Le operazioni di acquisizione del controllo in altre entità sono trattate secondo quanto previsto dal principio IFRS 3 (Business combination).

In particolare, eventuali differenziali emersi alla data di acquisizione del controllo tra il prezzo pagato e i corrispondenti valori di carico delle attività e passività acquisite sono allocati ai maggiori/minori valori di *fair value* riconducibili a tali poste e l'eventuale valore residuale viene allocato alla voce avviamento. Quest'ultimo viene poi sottoposto *impairment test*



con periodicità almeno annuale (per il Gruppo Banca Etica anche alla data di riferimento del bilancio semestrale) od ogni volta vi sia evidenza di perdita di valore.

Ai fini del test, una volta allocato l'avviamento in unità generatrici di flussi finanziari (Cash Generating Units, ossia il più piccolo gruppo di attività in grado di generare, a seguito del suo utilizzo continuativo, autonomi flussi di entrate indipendenti dai flussi finanziari generati dagli altri assets), si pone a confronto il valore contabile ed il valore recuperabile di tali unità, rappresentato dal maggiore fra il *fair value*, al netto degli eventuali costi marginali di vendita, ed il valore d'uso. Le conseguenti rettifiche di valore vengono rilevate a conto economico nella voce del bilancio consolidato "Rettifiche/riprese di valore nette sulla attività immateriali".

I principi contabili internazionali stabiliscono inoltre che la verifica dell'impairment possa essere svolta in qualsiasi momento dell'esercizio, a condizione che sia fatta con riferimento allo stesso periodo tutti gli anni. In aggiunta, stabiliscono altresì che il calcolo di dettaglio annuo possa essere considerato valido ai fini della successiva verifica per riduzione di valore della CGU, purché sia considerata remota la probabilità che l'attuale determinazione del valore recuperabile sia inferiore al valore contabile della CGU. Tale giudizio può basarsi sull'analisi dei fatti intervenuti e delle circostanze modificatesi successivamente al più recente test di impairment annuale.

Valore d'uso

Il valore d'uso dell'avviamento derivante da acquisizione di partecipazioni o rami d'azienda è rappresentato dal valore attuale dei flussi di cassa stimati per gli esercizi di operatività dell'unità generatrice di flussi finanziari e derivanti dalla sua dismissione al termine della vita utile.

Le preferenze dello IASB (l'International Accounting Standards Board, ossia l'organismo responsabile dell'emanazione dei principi contabili internazionali) vanno al metodo denominato D.C.F.-Discounted Cash Flow col quale si determina il valore dell'attivo lordo dell'azienda cui si riferisce la CGU attraverso l'attualizzazione del Free cash flow di una serie di esercizi futuri (3 esercizi) e del valore finale al termine del periodo di valutazione analitica e si detrae poi il valore di mercato del debito finanziario (o più semplicemente il valore contabile della posizione finanziaria netta) ottenendo così l'equity value, ossia il valore del patrimonio netto.

Il valore dell'attivo e del patrimonio netto dell'azienda può essere determinato anche con l'impiego di appropriati multipli di mercato: multipli di società quotate comparabili o di transazioni comparabili.

Anche se i metodi finanziari, ed in particolare il D.C.F., sono quelli preferiti dallo IASB, va tenuto presente che in Italia esiste una tradizione consolidata di applicazione di altri metodi di valutazione delle aziende (metodo patrimoniale, il metodo misto patrimoniale-reddituale o il metodo reddituale).

Per la determinazione del valore d'uso sarà pertanto selezionato ed utilizzato il metodo ritenuto di volta in volta più adatto in base alla tipologia di investimento oggetto di impairment test e alle prassi in uso.

A.3 – INFORMATIVA SUI TRASFERIMENTI TRA PORTAFOGLI DI ATTIVITÀ FINANZIARIE

La sezione non è stata compilata poiché nell'esercizio 2014 e in quelli precedenti il Gruppo non ha effettuato trasferimenti tra i portafogli degli strumenti finanziari.



A.4 – INFORMATIVA SUL *FAIR VALUE*

INFORMATIVA
DI NATURA QUALITATIVA

A.4.1 Livelli di *fair value* 2 e 3: tecniche di valutazione e input utilizzati

Per le modalità di determinazione del *fair value* e le relative classificazioni nei “livelli di *fair value*” previsti dall’IFRS 7 e 13 si rinvia allo specifico punto 18 “Criteri di determinazione del *fair value* degli strumenti finanziari” delle “Altre informazioni”, parte A.2 della presente Nota integrativa.

A.4.2 Processi e sensibilità delle valutazioni

Anche per i processi di valutazione del *fair value* si rinvia allo specifico punto “Criteri di determinazione del *fair value* degli strumenti finanziari” delle “Altre informazioni”, parte A.2 della presente Nota integrativa.

A.4.3 Gerarchia del *fair value*

Nel corso del 2014 non si sono registrati mutamenti nei criteri di determinazione, sulla base dell’utilizzo di input c.d. osservabili o non osservabili, dei livelli gerarchici del *fair value* rispetto a quanto operato per il Bilancio 31 dicembre 2013. Pertanto si rinvia alla parte A.2 della presente Nota integrativa.

A.4.4 Altre informazioni

Il Gruppo non gestisce gruppi di attività e passività finanziarie sulla base della propria esposizione netta ai rischi di mercato o al rischio di credito.

INFORMATIVA DI
NATURA QUANTITATIVA

A.4.5 Gerarchia del *fair value*

A.4.5.1 Attività e passività valutate al *fair value* su base ricorrente: ripartizione per livelli di *fair value*

Attività/Passività misurate al <i>fair value</i>	Totale 31.12.2014			Totale 31.12.2013		
	L 1	L 2	L 3	L 1	L 2	L 3
1. Attività finanziarie detenute per la negoziazione		7.301			4.189	
2. Attività finanziarie valutate al <i>fair value</i>						
3. Attività finanziarie disponibili per la vendita	468.483	4.422	1.663	424.632	813	1.414
4. Derivati di copertura		1.267			2.078	
5. Attività materiali						
6. Attività immateriali						
Totale	468.483	12.990	1.663	424.632	7.080	1.414



1. Passività finanziarie detenute per la negoziazione					
2. Passività finanziarie valutate al <i>fair value</i>					
3. Derivati di copertura				279	
Totale				279	

Legenda:
L1 = Livello 1
L2 = Livello 2
L3 = Livello 3

A.4.5.2 Variazioni annue delle attività valutate al *fair value* su base ricorrente (livello 3)

	Attività finanziarie detenute per la negoziazione	Attività finanziarie valutate al <i>fair value</i>	Attività finanziarie disponibili per la vendita	Derivati di copertura	Attività materiali	Attività immateriali
1. Esistenze iniziali			1.414			
2. Aumenti			345			
2.1 Acquisti						
2.2 Profitti imputati a:						
2.2.1 Conto economico - di cui plusvalenze						
2.2.2 Patrimonio netto	X	X				
2.3 Trasferimenti da altri livelli						
2.4 Altre variazioni in aumento			345			
3. Diminuzioni			96			
3.1 Vendite						
3.2 Rimborsi						
3.3 Perdite imputate a:						
3.3.1 Conto economico - di cui minusvalenze			83			
3.3.2 Patrimonio netto	X	X	83			
3.4 Trasferimenti ad altri livelli						
3.5 Altre variazioni in diminuzione			13			
4. Rimanenze finali			1.663			

Tra le attività finanziarie disponibili per la vendita sono compresi titoli di capitale "valutati al costo", classificati convenzionalmente nel livello 3, riferibili ad interessenze azionarie in società che non rientrano tra le partecipazioni di controllo, controllo congiunto o sottoposte ad influenza notevole oltre a quote di Fondi O.I.C.R.

A.4.5.3 Variazioni annue delle passività finanziarie valutate al *fair value* (livello 3)

Alla data di bilancio non sono presenti passività valutate al *fair value* su base ricorrente (livello 3).



A.4.5.4 Attività e passività non valutate al *fair value* o valutate al *fair value* su base non ricorrente: ripartizione per livelli del *fair value*

Attività/Passività non misurate al <i>fair value</i> o misurate al <i>fair value</i> su base non ricorrente	Totale 31.12.2014				Totale 31.12.2013			
	VB	L 1	L 2	L 3	VB	L 1	L 2	L 3
1. Attività finanziarie detenute sino alla scadenza								
2. Crediti verso banche	78.545		16.828	61.717	55.297		22.021	33.276
3. Crediti verso clientela	604.773		2.015	600.769	577.009		1.053	626.696
4. Partecipazioni								
5. Attività non correnti e gruppi di attività in via di dismissione	97			97	403			403
Totale	683.415		19.170	662.583	632.709		23.074	660.375
1. Debiti verso banche	111.201			111.201	131.060			131.060
2. Debiti verso clientela	762.582			762.582	661.558			661.558
3. Titoli in circolazione	218.702		186.346	32.357	225.244		187.864	37.380
4. Passività associate ad attività in via di dismissione	22			22	55			55
Totale	1.092.507		186.346	906.162	1.017.917		187.864	830.053

Legenda:

VB=Valore di bilancio

L1=Livello 1

L2=Livello 2

L3=Livello 3

A.5 – INFORMATIVA SUL C.D. “DAY ONE PROFIT/LOSS”

Nel corso dell'esercizio, il Gruppo non ha posto in essere operazioni da cui è derivata la contabilizzazione del c.d. “day one profit/loss”.

Conseguentemente, non viene fornita l'informativa prevista dal principio IFRS 7, par. 28.



PARTE B

INFORMAZIONI SULLO STATO PATRIMONIALE CONSOLIDATO

ATTIVO

Formano oggetto di rilevazione nella presente voce le valute aventi corso legale, comprese le banconote e le monete divisionali estere, e i depositi liberi verso la Banca d'Italia.

**SEZIONE 1
CASSA E DISPONIBILITÀ
LIQUIDE – VOCE 10**

1.1 Cassa e disponibilità liquide: composizione

	Totale 31.12.2014	Totale 31.12.2013
a) Cassa	1.900	1.930
b) Depositi liberi presso Banche Centrali		
Totale	1.900	1.930

Il Gruppo non detiene “depositi liberi presso banche centrali”. L'ammontare della Riserva Obbligatoria è allocato alla voce 60 dell'attivo “Crediti verso banche”.

Nella presente voce figurano tutte le attività finanziarie (titoli di debito, titoli di capitale, derivati ecc.) detenute per la negoziazione al fine di generare profitti dalle fluttuazioni dei relativi prezzi nel breve termine.

**SEZIONE 2
ATTIVITÀ FINANZIARIE
DETENUTE PER LA
NEGOZIAZIONE – VOCE 20**

2.1 Attività finanziarie detenute per la negoziazione: composizione merceologica

Voci/Valori	Totale 31.12.2014			Totale 31.12.2013		
	Livello 1	Livello 2	Livello 3	Livello 1	Livello 2	Livello 3
Attività per cassa						
1. Titoli di debito						
1.1 Titoli strutturati						
1.2 Altri titoli di debito						
2. Titoli di capitale						
3. Quote di O.I.C.R.						
4. Finanziamenti						
4.1 Pronti contro termine						
4.2 Altri						
Totale A						



B Strumenti derivati						
1. Derivati finanziari		7.301			4.189	
1.1 di negoziazione						
1.2 connessi con la <i>fair value option</i>						
1.3 altri		7.301			4.189	
2. Derivati creditizi						
2.1 di negoziazione						
2.2 connessi con la <i>fair value option</i>						
2.3 altri						
Totale B		7.301			4.189	
Totale (A+B)		7.301			4.189	

Alla voce 1.3 "Derivati finanziari - altri" è esposto il *fair value* positivo delle opzioni *floor*, scorporate dai contratti di mutuo sottostanti così come previsto dallo IAS 39 ag. 33.

I contratti "ospite" (mutui) sono classificati alla voce 70 dell'attivo "Crediti verso clientela".

2.2 Attività finanziarie detenute per la negoziazione: composizione per debitori/emittenti

Voci/valori	Totale 31.12.2014	Totale 31.12.2013
A. ATTIVITÀ PER CASSA		
1. Titoli di debito		
a) Governi e Banche Centrali		
b) Altri enti pubblici		
c) Banche		
d) Altri emittenti		
2. Titoli di capitale		
a) Banche		
b) Altri emittenti:		
- imprese di assicurazione		
- società finanziarie		
- imprese non finanziarie		
- altri		
3. Quote di O.I.C.R.		
4. Finanziamenti		
a) Governi e Banche Centrali		
b) Altri enti pubblici		
c) Banche		
d) Altri soggetti		
Totale A		
B. STRUMENTI DERIVATI		
a) Banche - <i>fair value</i>		
b) Clientela - <i>fair value</i>	7.301	4.189
Totale B	7.301	4.189
Totale (A+B)	7.301	4.189

La distribuzione delle attività finanziarie per comparto economico di appartenenza dei debitori o degli emittenti è stata effettuata secondo i criteri di classificazione previsti dalla Banca d'Italia.



2.3 Attività finanziarie per cassa detenute per la negoziazione: variazioni annue

Il Gruppo non detiene tra le attività finanziarie finalizzate alla negoziazione titoli di debito, titoli di capitale, quote di O.I.C.R. e finanziamenti; conseguentemente non viene compilata la relativa tabella.

Il Gruppo non ha esercitato la facoltà prevista dai Principi contabili IAS/IFRS di designare al *fair value* attività finanziarie (*fair value option*) e, pertanto, la presente sezione non viene avvalorata.

Nella presente voce figurano le attività finanziarie (titoli di debito, titoli di capitale, ecc.) classificate nel portafoglio "disponibile per la vendita".

4.1 Attività finanziarie disponibili per la vendita: composizione merceologica

Voci/Valori	Totale 31.12.2014			Totale 31.12.2013		
	Livello 1	Livello 2	Livello 3	Livello 1	Livello 2	Livello 3
1. Titoli di debito	468.483			424.632		
1.1 Titoli strutturati						
1.2 Altri titoli di debito	468.483			424.632		
2. Titoli di capitale		300	1.498		300	1.249
2.1 Valutati al <i>fair value</i>		300			300	
2.2 Valutati al costo			1.498			1.249
3. Quote di O.I.C.R.		4.122	165		513	165
4. Finanziamenti						
Totale	468.483	4.422	1.663	424.632	813	1.414

Il portafoglio delle attività finanziarie disponibili per la vendita, complessivamente pari a circa 475 milioni di euro, accoglie:

- ▶ la quota parte di portafoglio obbligazionario (banking book) non destinata a finalità di negoziazione;
- ▶ le partecipazioni (2.1 "Titoli di capitale valutati al *fair value*" e 2.2 "Titoli di capitale valutati al costo") le cui quote di interessenza detenute non risultano riferibili a partecipazioni di controllo, collegamento o controllo congiunto di cui agli IAS27 e IAS28; a tale voce è stato ricondotto altresì lo strumento finanziario partecipativo "Confidi Marche" per l'importo di 300 mila euro (cod. ISIN IT0004406440).

Le sopraelencate quote di partecipazione nel capitale di altre imprese, diverse da quelle di controllo e di collegamento, classificate convenzionalmente nel livello 3, sono state valutate al costo e non al *fair value*, poiché per esse si ritiene possano ricorrere le condizioni previste dal par. AG80 dell'Appendice A allo IAS39.

Per dette partecipazioni non esiste alcun mercato di riferimento e il Gruppo non ha in progetto di cederle a terzi.

**SEZIONE 3
ATTIVITÀ FINANZIARIE
VALUTATE AL
FAIR VALUE – VOCE 30**

**SEZIONE 4
ATTIVITÀ FINANZIARIE
DISPONIBILI PER LA
VENDITA – VOCE 40**



4.2 Attività finanziarie disponibili per la vendita: composizione per debitori/emittenti

Voci/valori	Totale 31.12.2014	Totale 31.12.2013
1. Titoli di debito	468.483	424.632
a) Governi e Banche Centrali	468.483	424.632
b) Altri enti pubblici		
c) Banche		
d) Altri emittenti		
2. Titoli di capitale	1.798	1.550
a) Banche	405	417
b) Altri emittenti:	1.392	1.133
- imprese di assicurazione		
- società finanziarie	877	554
- imprese non finanziarie		
- altri	516	579
3. Quote di O.I.C.R.	4.287	678
4. Finanziamenti		
a) Governi e Banche Centrali		
b) Altri enti pubblici		
c) Banche		
d) Altri soggetti		
Totale	474.568	426.860

La distribuzione delle attività finanziarie per comparto economico di appartenenza dei debitori o degli emittenti è stata effettuata secondo i criteri di classificazione previsti dalla Banca D'Italia.

I titoli di stato di cui al punto 1. sono tutti titoli emessi dallo Stato Italiano.

La voce "Quote di O.I.C.R." è composta da:

- ▶ fondi chiusi della SICAV 'Fefisol' per 165 mila euro e del fondo "Euregio Minibond" per 2.996 mila euro;
- ▶ fondi aperti "Valori responsabili" con emittente Etica Sgr per 1.126 mila euro.

4.3 Attività finanziarie disponibili per la vendita oggetto di copertura specifica

Alla data di riferimento del bilancio, il Gruppo non detiene attività finanziarie disponibili per la vendita oggetto di copertura specifica.

4.4 Attività finanziarie disponibili per la vendita: variazioni annue

	Titoli di debito	Titoli di capitale	Quote di O.I.C.R.	Finanziamenti	Totale al 31.12.2014
A. Esistenze iniziali	424.632	1.549	679		426.860
B. Aumenti	216.299	345	4.012		220.656
B1. Acquisti	205.626		3946		209.572
B2. Variazioni positive di FV	10.257	2	66		10.325
B3. Riprese di valore					
- Imputate al Conto economico		X			
- Imputate al Patrimonio netto					
B4. Trasferimenti da altri portafogli		343			343
B5. Altre variazioni	416				416



C. Diminuzioni	172.448	96	403		172.947
C1. Vendite	130.295				130.295
C2. Rimborsi	40.000		399		40.399
C3. Variazioni negative di FV	995	96	4		1.095
C4. Svalutazioni da deterioramento					
– Imputate al Conto economico					
– Imputate al Patrimonio netto					
C5. Trasferimenti ad altri portafogli					
C6. Altre variazioni	1.158				1.158
D. Rimanenze finali	468.483	1.798	4.287		474.568

Le sottovoci B2 e C3 includono rispettivamente le plusvalenze e le minusvalenze, al lordo del relativo effetto fiscale, registrate a patrimonio netto alla voce 140. "riserve da valutazione" dello stato patrimoniale passivo.

Nelle "altre variazioni" delle sottovoci B5 e C6 sono rispettivamente indicati, rispettivamente, gli utili e le perdite derivanti dal rimborso/cessione di attività finanziarie disponibili per la vendita iscritte alla voce 100. b) "utili (perdite) da cessione/riacquisto" del conto economico, unitariamente al rigiro a conto economico delle relative "riserve da valutazione" del patrimonio netto precedentemente costituite.

5.1 Attività finanziarie detenute sino alla scadenza: composizione merceologica

Alla data di riferimento del bilancio il Gruppo non detiene attività finanziarie classificate nella categoria in esame e, pertanto, la presente categoria non viene avvalorata.

Nella presente voce figurano le attività finanziarie non quotate verso banche classificate nel portafoglio "crediti".

**SEZIONE 5
ATTIVITÀ FINANZIARIE
DETENUTE SINO ALLA
SCADENZA – VOCE 50**

**SEZIONE 6
CREDITI VERSO
BANCHE – VOCE 60**

6.1 Crediti verso banche: composizione merceologica

Tipologia operazioni/Valori	Totale 31.12.2014				Totale 31.12.2013			
	VB	FV			VB	FV		
		Livello 1	Livello 2	Livello 3		Livello 1	Livello 2	Livello 3
A. Crediti verso Banche Centrali								
1. Depositi vincolati		X	X	X		X	X	X
2. Riserva obbligatoria		X	X	X		X	X	X
3. Pronti contro termine		X	X	X		X	X	X
4. Altri		X	X	X		X	X	X



B. Crediti verso banche	78.545		16.828	61.717	55.297		24.006	31.291
1. Conti correnti e depositi liberi	28.054	X	X	X	6.899	X	X	X
2. Depositi vincolati	36.896	X	X	X	26.374	X	X	X
3. Altri finanziamenti:	3				3			
3.1 Pronti contro termine attivi		X	X	X		X	X	X
3.2 Leasing finanziario		X	X	X		X	X	X
3.3 Altri	3	X	X	X	3	X	X	X
4. Titoli di debito	13.592		13.592		22.021		24.006	
4.1 Titoli strutturati		X	X	X		X	X	X
4.2 Altri titoli di debito	13.592	X	X	X	22.021	X	X	X
Totale	78.545		16.828	61.717	55.297		24.006	31.291

Legenda
FV= Fair value
VB= valore di bilancio

In considerazione della prevalente durata a breve termine dei crediti verso banche iscritti nelle voci "Conti correnti e depositi liberi" nonchè alla voce "Depositi vincolati", il relativo *fair value* viene considerato pari al valore di bilancio.

Per la voce 4.2 "Altri titoli di debito" il *fair value* è stato determinato sulla base dei prezzi forniti da Cassa Centrale Banca S.p.A. - Trento.

La voce B.2 "Depositi vincolati" include, oltre ai MID per 30 milioni di euro, la Riserva obbligatoria per 5 milioni di euro.

I crediti verso banche non sono stati svalutati in quanto ritenuti interamente recuperabili.

Non sono presenti crediti verso banche con vincolo di subordinazione.

La sottovoce "riserva obbligatoria" include la parte "mobilizzabile" della riserva stessa.

6.2 Crediti verso banche oggetto di copertura specifica

Alla data di riferimento del bilancio non sono presenti crediti verso banche oggetto di copertura specifica.

6.3 Leasing finanziario

Alla data di bilancio non vi sono crediti verso banche derivanti da operazioni di locazione finanziaria.

Nella presente voce figurano le attività finanziarie non quotate verso clientela allocate nel portafoglio "crediti".

SEZIONE 7
CREDITI VERSO
CLIENTELA - VOCE 70



7.1 Crediti verso clientela: composizione merceologica

Tipologia operazioni/Valori	Totale 31.12.2014					Totale 31.12.2013						
	Valore di Bilancio		Fair Value			Valore di Bilancio		Fair Value				
	Bonis	Deteriorati Acquistati	Altri	L1	L2	L3	Bonis	Deteriorati Acquistati	Altri	L1	L2	L3
Finanziamenti	568.793		33.965			600.769	540.911		35.045			
1. Conti correnti	62.758		7.910	X	X	X	58.512		10.548	X	X	X
2. Pronti contro termine attivi				X	X	X				X	X	X
3. Mutui	381.582		22.505	X	X	X	376.602		22.095	X	X	X
4. Carte di credito, prestiti personali e cessioni del quinto	11.190		407	X	X	X	11.717		280	X	X	X
5. Leasing finanziario				X	X	X				X	X	X
6. Factoring				X	X	X				X	X	X
7. Altri finanziamenti	113.263		3.143	X	X	X	94.080		2.122	X	X	X
Titoli di debito	2.015				2.015		1.053					
8. Titoli strutturati				X	X	X				X	X	X
9. Altri titoli di debito	2.015			X	X	X	1.053			X	X	X
Totale	570.808		33.965			600.769	541.964		35.045		1.053	626.697

I crediti verso clientela sono esposti in bilancio al costo ammortizzato, al netto delle rettifiche di valore derivanti da svalutazioni analitiche e collettive; l'ammontare e la ripartizione delle rettifiche di valore sono esposti nella parte E della presente Nota Integrativa.

Non sono presenti crediti verso la clientela con vincolo di subordinazione.e.

I crediti erogati con fondi di terzi in amministrazione sono disciplinati da apposite leggi.

I saldi dei "conti correnti debitori" con la clientela includono le relative operazioni "viaggianti" e "sospese" a loro attribuibili alla fine del periodo. AL punto 9 sono compresi i seguenti titoli: France Alter Eco(codice ISIN FR001034817) e Coopest(codice ISIN QU000671245).



7.2 Crediti verso clientela: composizione per debitori/emittenti

Tipologia operazioni/Valori	Totale 31.12.2014			Totale 31.12.2013		
	Bonis	Deteriorati		Bonis	Deteriorati	
		Acquistati	Altri		Acquistati	Altri
1. Titoli di debito:	2.015			1.053		
a) Governi						
b) Altri Enti pubblici						
c) Altri emittenti	2.015			1.053		
- imprese non finanziarie	1.015			51		
- imprese finanziarie	1.000			1.002		
- assicurazioni						
- altri						
2. Finanziamenti verso:	598.729		34.029	540.911		35.045
a) Governi						
b) Altri Enti pubblici	3.792		1	4.586		1
c) Altri soggetti	564.937		34.028	536.325		35.044
- imprese non finanziarie	293.349		22.651	279.453		21.886
- imprese finanziarie	11.060		932	7.310		1.920
- assicurazioni	1			1		
- altri	260.527		10.445	249.561		11.238
Totale	570.744		34.029	541.964		35.045

La distribuzione delle attività finanziarie per comparto economico di appartenenza dei debitori o degli emittenti è stata effettuata secondo i criteri di classificazione previsti dalla Banca d'Italia.

7.3 Crediti verso clientela oggetto di copertura specifica

Tipologia operazioni/Valori	Totale 31.12.2014	Totale 31.12.2013
1. Crediti oggetto di copertura specifica del <i>fair value</i>:		2.074
a) rischio di tasso di interesse		2.074
b) rischio di cambio		
c) rischio di credito		
d) più rischi		
2. Crediti oggetto di copertura specifica dei flussi finanziari:		
a) rischio di tasso di interesse		
b) rischio di cambio		
c) altro		
Totale		2.074



Nel corso dell'esercizio è stato estinto il contratto di copertura dell'unico mutuo coperto. Il risultato netto della valutazione del contratto di copertura e del mutuo sottostante è imputato alla voce 90 del Conto Economico.

7.4 Leasing finanziario

Alla data di bilancio non vi sono crediti derivanti da operazioni di locazione finanziaria.

8.1 Derivati di copertura: composizione per tipologia di copertura e per livelli

Nella presente voce figurano i derivati finanziari di copertura che, alla data del bilancio, presentano un *fair value* positivo.

**SEZIONE 8
DERIVATI DI
COPERTURA – VOCE 80**

	FV 31.12.2014			VN 31.12.2014	FV 31.12.2013			VN 31.12.2013
	L 1	L 2	L 3		L 1	L 2	L 3	
A. Derivati finanziari		1.267		29.650		2.078		48.593
1) <i>Fair value</i>		1.267		29.650		2.078		48.593
2) Flussi finanziari								
3) Investimenti esteri								
B. Derivati creditizi								
1) <i>Fair value</i>								
2) Flussi finanziari								
Totale		1.267		29.650		2.078		48.593

I contratti derivati finanziari esposti alla voce 1) "*fair value*" sono relativi a contratti di Interest rate swap per la copertura specifica del rischio di tasso di interesse derivanti dal collocamento di prestiti obbligazionari presso la clientela.

Essi sono rappresentati al *fair value*, rispetto ad un valore nozionale residuo del capitale di riferimento pari a 29,7 milioni di euro.

Le operazioni in derivati sopra descritte sono state effettuate assumendo, in qualità di controparte, Cassa Centrale Banca-TN.

Per quanto riguarda gli obiettivi e le strategie sottostanti alle operazioni di copertura si rinvia anche all'informativa fornita nella parte Parte E – Informazioni sui rischi e sulle relative politiche di copertura - Sezione 2 – Rischi di mercato della nota integrativa.

Legenda
VN = valore nozionale
L1 = Livello 1
L2 = Livello 2
L3 = Livello 3



8.2 Derivati di copertura: composizione per portafogli coperti e per tipologia di copertura (Valore di bilancio)

Operazioni/Tipo di copertura	Fair value					Flussi finanziari			Investim. Esteri
	Specifica					Generica	Specifica	Generica	
	Rischio di tasso	Rischio di cambio	Rischio di credito	Rischio di prezzo	Più rischi				
1. Attività finanziarie disponibili per la vendita						X		X	X
2. Crediti				X		X		X	X
3. Attività finanziarie detenute sino alla scadenza	X			X		X		X	X
4. Portafoglio	X	X	X	X	X		X		X
5. Altre operazioni						X		X	
Totale Attività									
1. Passività finanziarie	1.267			X		X		X	X
2. Portafoglio	X	X	X	X	X		X		X
Totale Passività	1.267								
1. Transazioni attese	X	X	X	X	X	X		X	X
2. Portafoglio di attività e passività finanziarie	X	X	X	X	X		X		

Nella presente tabella sono indicati i valori positivi di bilancio dei derivati di copertura, distinti in relazione alla attività o passività coperta e alla tipologia di copertura realizzata.

SEZIONE 9 ADEGUAMENTO DI VALORE DELLE ATTIVITÀ FINANZIARIE OGGETTO DI COPERTURA GENERICA - VOCE 90

Alla data di riferimento del bilancio non vi sono attività finanziarie oggetto di copertura generica e pertanto la presente sezione non viene compilata.

SEZIONE 10 LE PARTECIPAZIONI - VOCE 100

Nella presente voce figuravano, fino al 31 dicembre 2013, le partecipazioni in società sottoposte ad influenza notevole (IAS28).

10.5 Partecipazioni: variazioni annue

	Totale 31.12.2014	Totale 31.12.2013
A. Esistenze iniziali	341	520
B. Aumenti		
B.1 Acquisti		
B.2 Riprese di valore		
B.3 Rivalutazioni		
B.4 Altre variazioni		
C. Diminuzioni	341	179
C.1 Vendite		



C.2 Rettifiche di valore		8
C.3 Altre variazioni	341	171
D. Rimanenze finali		341
E. Rivalutazioni totali		
F. Rettifiche totali		

La voce C.3 Altre variazioni accoglie l'effetto della riclassifica ad altra voce dell'attivo patrimoniale (voce 40) della partecipazione in Sefea Società Europea Finanza Etica a causa della decadenza avvenuta nel corso del 2014 dei patti parasociali che facevano qualificare tale società come sottoposta ad influenza notevole.

Nella presente voce figurano le attività materiali (immobili, impianti, macchinari e altre attività materiali ad uso funzionale disciplinate dallo IAS 16 e gli investimenti immobiliari - terreni e fabbricati - disciplinati dallo IAS 40.

SEZIONE 12
ATTIVITÀ MATERIALI
- VOCE 120

12.1 Attività materiali a uso funzionale: composizione delle attività valutate al costo

Attività/Valori	Totale 31.12.2014	Totale 31.12.2013
1. Attività di proprietà	17.583	18.082
a) terreni	2.235	2.235
b) fabbricati	14.004	14.450
c) mobili	623	649
d) impianti elettronici	365	390
e) altre	356	358
2. Attività acquisite in leasing finanziario	3	10
a) terreni		
b) fabbricati		
c) mobili		
d) impianti elettronici		
e) altre	3	10
Totale	17.586	18.092

Tutte le attività materiali del Gruppo sono valutate al costo, come indicato nella Parte A della Nota Integrativa.

Alla sottovoce Terreni è evidenziato il valore dei terreni oggetto di rappresentazione separata rispetto al valore degli edifici.

In particolare:

- ▶ Terreno relativo all'immobile di Padova Via Tommaseo pari a 1.100 mila euro;
- ▶ Terreno relativo all'immobile di Padova Via Cairoli pari a 443 mila euro.

Tra le attività ad uso funzionale - "altre" sono ricomprese anche le opere d'arte, per un valore complessivo pari a 8 mila euro.

12.2 Attività materiali detenute a scopo di investimento: composizione delle attività valutate al costo

Alla data di riferimento del bilancio, il Gruppo non possiede attività materiali detenute a scopo di investimento.



12.3 Attività materiali ad uso funzionale: composizione delle attività valutate al *fair value* o rivalutate

Non sono presenti attività materiali valutate al *fair value* o rivalutate; pertanto si omette la compilazione della relativa tabella.

12.4 Attività materiali detenute a scopo di investimento: composizione delle attività valutate al *fair value*

Non sono presenti attività materiali detenute a scopo di investimento valutate al *fair value*; pertanto si omette la compilazione della relativa tabella.

12.5 Attività materiali ad uso funzionale: variazioni annue

	Terreni	Fabbricati	Mobili	Impianti elettronici	Altre	Totale 31.12.2014
A. Esistenze iniziali lorde	2.235	16.841	1.737	1.834	1.529	24.176
A.1 Riduzioni di valore totali nette		2.410	1.098	1.445	1.131	6.084
A.2 Esistenze iniziali nette	2.235	14.431	639	389	398	18.092
B. Aumenti:		71	139	153	76	439
B.1 Acquisti			139	153	76	368
B.2 Spese per migliorie capitalizzate		71				71
B.3 Riprese di valore						
B.4 Variazioni positive di <i>fair value</i> imputate a:						
a) Patrimonio netto						
b) Conto economico						
B.5 Differenze positive di cambio						
B.6 Trasferimenti da immobili detenuti a scopo di investimento						
B.7 Altre variazioni						
C. Diminuzioni:		497	156	177	115	945
C.1 Vendite				5		5
C.2 Ammortamenti		497	156	171	115	939
C.3 Rettifiche di valore da deterioramento imputate a:						
a) Patrimonio netto						
b) Conto economico						
C.4 Variazioni negative di <i>fair value</i> imputate a:						
a) Patrimonio netto						
b) Conto economico						
C.5 Differenze negative di cambio						
C.6 Trasferimenti a:						
a) attività materiali detenute a scopo di investimento						
b) attività in via di dismissione						
C.7 Altre variazioni				1		
D. Rimanenze finali nette	2.235	14.005	622	365	359	17.586
D.1 Riduzioni di valore totali nette		2.907	1.254	1.513	1.246	6.920
D.2 Rimanenze finali lorde	2.235	16.912	1.876	1.878	1.605	24.506
E. Valutazione al costo						



Alle voci A.1 e D.1 "Riduzioni di valore totali nette" è riportato il totale del fondo ammortamento.

La voce E. "Valutazione al costo" non è valorizzata in quanto la sua compilazione è prevista solo per le attività materiali valutate in bilancio al *fair value*, non in possesso del Gruppo.

I terreni relativi agli immobili "cielo terra" sono stati scorporati dal valore dell'investimento immobiliare e sugli stessi non è computato l'ammortamento in quanto beni a vita utile indefinita.

I fondi di ammortamento raggiungono il seguente grado di copertura dei valori di carico globali delle immobilizzazioni materiali: 28,2%.

Percentuali di ammortamento utilizzate

Classe di attività	% ammortamento
Terreni e opere d'arte	0,00%
Fabbricati	3%
Arredi	15%
Mobili e macchine ordinarie d'ufficio	12%
Impianti di ripresa fotografica / allarme	30%
Macchine elettroniche	20%
Macchinari, apparecchi e attrezzature varie	15%

Di seguito viene riportata una tabella di sintesi delle vite utili delle varie immobilizzazioni materiali.

Vita utile delle immobilizzazioni materiali

Classe di attività	Vite utili in anni
Terreni e opere d'arte	indefinita
Fabbricati	33*
Arredi	6 - 7
Mobili e macchine ordinarie d'ufficio	8 - 9
Impianti di ripresa fotografica / allarme	3 - 4
Impianti di sollevamento	13 - 14
Macchine elettroniche	5
Macchinari, apparecchi e attrezzature varie	6 - 7

* o sulla base di vita utile risultante da specifica perizia

12.6 Attività materiali detenute a scopo di investimento: variazioni annue

Alla data di riferimento del bilancio, il Gruppo non detiene attività materiali a scopo di investimento.

12.7 Impegni per acquisto di attività materiali (IAS 16/74.c)

Alla data di riferimento del bilancio, il Gruppo non ha in essere impegni per l'acquisto di attività materiali.


**SEZIONE 13
ATTIVITÀ IMMATERIALI
- VOCE 130**

Nella presente voce figurano le attività immateriali di cui allo IAS 38.

13.1 Attività immateriali: composizione per tipologia di attività

Attività/Valori	Totale 31.12.2014		Totale 31.12.2013	
	Durata definita	Durata indefinita	Durata definita	Durata indefinita
A.1 Avviamento	X	168	X	168
A.1.1 di pertinenza del gruppo	X	168	X	168
A.1.2 di pertinenza di terzi	X		X	
A.2 Altre attività immateriali	718		223	
A.2.1 Attività valutate al costo:	718		223	
a) Attività immateriali generate internamente				
b) Altre attività	718		223	
A.2.2 Attività valutate al <i>fair value</i> :				
a) Attività immateriali generate internamente				
b) Altre attività				
Totale	718	168	223	168

Tutte le attività immateriali del Gruppo sono valutate al costo. Le "Altre attività immateriali" di cui alla voce A.2, a durata definita, sono costituite prevalentemente da software aziendale in licenza d'uso e sono state ammortizzate, pro rata temporis, con il metodo delle quote costanti in ragione della loro vita utile, stimata in 3 anni. Non sono iscritte attività immateriali generate internamente.

L'avviamento è relativo all'acquisizione di quote di partecipazione in Etica Sgr S.p.A. ed è stato rilevato secondo quanto previsto dall'IFRS 3.

13.2 Attività immateriali: variazioni annue

	Avviamento	Altre attività immateriali: generate internamente		Altre attività immateriali: altre		Totale 31.12.2014
		Def	Indef	Def	Indef	
A. Esistenze iniziali	168			972		1.140
A.1 Riduzioni di valore totali nette				749		749
A.2 Esistenze iniziali nette	168			223		391
B. Aumenti				655		655
B.1 Acquisti				655		655
B.2 Incrementi di attività immateriali interne	X					
B.3 Riprese di valore	X					
B.4 Variazioni positive di <i>fair value</i> :						
- a Patrimonio netto	X					
- a Conto economico	X					
B.5 Differenze di cambio positive						
B.6 Altre variazioni						



C. Diminuzioni				160		160
C.1 Vendite						
C.2 Rettifiche di valore				160		160
- Ammortamenti	X			160		160
- Svalutazioni:						
+ Patrimonio netto	X					
+ Conto economico						
C.3 Variazioni negative di <i>fair value</i> :						
- a Patrimonio netto	X					
- a Conto economico	X					
C.4 Trasferimenti alle attività non correnti in via di dismissione						
C.5 Differenze di cambio negative						
C.6 Altre variazioni						
D. Rimanenze finali nette	168			718		886
D.1 Rettifiche di valore totali nette				589		589
E. Rimanenze finali lorde	168			1.307		1.475
F. Valutazione al costo						

Legenda

DEF: a durata definita

INDEF: a durata indefinita

Le attività immateriali oggetto di descrizione sono state interamente acquistate all'esterno e sono valutate al costo.

Tra le esistenze iniziali delle "Altre attività immateriali" non sono comprese quelle che alla data di chiusura del precedente esercizio risultano completamente ammortizzate.

La sottovoce F. "Valutazione al costo" non è valorizzata in quanto la sua compilazione è prevista solo per le attività immateriali valutate in bilancio al *fair value*, non in possesso del Gruppo.

13.3 Altre informazioni

In base a quanto richiesto dallo IAS 38 paragrafi 122 e 124, si precisa che il Gruppo non ha:

- ▶ costituito attività immateriali a garanzia di propri debiti;
- ▶ assunto impegni alla data del bilancio per l'acquisto di attività immateriali;
- ▶ acquisito attività immateriali per tramite di contratti di locazione finanziaria od operativa;
- ▶ acquisito attività immateriali tramite concessione governativa;
- ▶ attività immateriali rivalutate iscritte a *fair value*.

Nella presente voce figurano le attività fiscali (correnti e anticipate) e le passività fiscali (correnti e differite) rilevate, rispettivamente, nella voce 140 dell'attivo e 80 del passivo.

14.1 Attività per imposte anticipate: composizione

Le tipologie di differenze temporanee che hanno portato all'iscrizione di "attività per imposte anticipate" riguardano:

SEZIONE 14
LE ATTIVITÀ FISCALI E
LE PASSIVITÀ FISCALI
- VOCE 140
DELL'ATTIVO E
VOCE 80 DEL PASSIVO



Descrizione	Ires	Irap	Totale 31.12.2014
1) Attività per imposte anticipate rilevate in contropartita del Conto economico:	4.129	380	4.509
a) DTA di cui alla Legge 214/2011	3.599	371	3.970
Svalutazione crediti verso clientela	3.599	371	3.970
b) Altre	530	9	539
Fondi per rischi ed oneri e per garanzie e impegni	487		487
Differenze tra valori fiscali e valori di bilancio delle attività materiali e immateriali	42	9	51
Altre voci	1		1
2) Attività per imposte anticipate rilevate in contropartita del Patrimonio netto:	40	2	42
Riserve da valutazione:	40	2	42
Minusvalenze su attività finanziarie disponibili per la vendita	12	2	14
Alte: Utili/Perdite attuariali dei fondi del personale	28		28
Totale sottovoce 140 b) attività fiscali anticipate	4.169	382	4.551

Alla voce "Svalutazione crediti verso clientela" si evidenzia la fiscalità attiva per svalutazioni e, a partire dall'esercizio 2013, perdite su crediti. Dette eccedenze risulteranno deducibili nei prossimi esercizi secondo il meccanismo della rateizzazione per quota costante in diciottesimi o in quinti.

Le attività per imposte anticipate si ritengono interamente recuperabili, tenuto conto delle previsioni di conseguimento di redditi imponibili tassabili nei successivi periodi.

14.2 Passività per imposte differite: composizione

Le tipologie di differenze temporanee che hanno portato all'iscrizione di "passività per imposte differite" riguardano:

Descrizione	Ires	Irap	Totale 31.12.2014
2) Passività per imposte differite in contropartita del Patrimonio netto	4.298	867	5.165
Riserve da valutazione:			
- variazioni positive di FV su attività finanziarie disponibili per la vendita	4.298	867	5.165
Totale sottovoce 80 b) passività fiscali differite	4.298	567	5.165

14.3 Variazioni delle imposte anticipate (in contropartita del Conto economico)

	Totale 31.12.2014	Totale 31.12.2013
1. Importo iniziale	3.646	2.539
2. Aumenti	1.923	1.587
2.1 Imposte anticipate rilevate nell'esercizio	1.923	1.587
d) altre	1.923	1.587
2.2 Nuove imposte o incrementi di aliquote fiscali		
2.3 Altri aumenti		
3. Diminuzioni	1.061	480
3.1 Imposte anticipate annullate nell'esercizio	1.061	480
a) rigiri	1.061	480
3.2 Riduzioni di aliquote fiscali		
3.3 Altre diminuzioni		
a) trasformazione in crediti d'imposta di cui alla L. 214/2011		
b) altre		
4. Importo finale	4.508	3.646



Le imposte anticipate vengono iscritte in bilancio nella misura in cui esiste la probabilità del loro recupero sulla base della capacità di generare con continuità redditi imponibili positivi. La valutazione della probabilità di recupero delle altre attività per imposte anticipate tradizionali è stata condotta sulla base delle informazioni disponibili rappresentate dalla stima dei redditi imponibili attesi. Per la valorizzazione delle imposte anticipate ai fini IRES e IRAP sono state applicate rispettivamente le aliquote del 27,50% e del 5,57%.

Lo sbilancio delle imposte anticipate è stato iscritto a conto economico alla voce 290 "Imposte sul reddito dell'esercizio dell'operatività corrente" per 863 mila euro.

Non vi sono imposte differite contabilizzate a conto economico.

14.3.1 Variazioni delle imposte anticipate di cui alla L. 214/2011 (in contropartita del Conto economico)

	Totale 31.12.2014	Totale 31.12.2013
1. Importo iniziale	3.366	2.059
2. Aumenti	1.465	1.479
3. Diminuzioni	861	172
3.1 Rigiri	861	172
3.2 Trasformazione in crediti d'imposta		
a) derivante da perdite di esercizio		
b) derivante da perdite fiscali		
3.3 Altre diminuzioni		
4. Importo finale	3.970	3.366

Nella tabella sono indicate le imposte anticipate e le relative variazioni, computate a fronte delle rettifiche su crediti per svalutazione per quanto derivante dalla eccedenza rispetto alla quota deducibile nei diversi esercizi di cui all'art. 106 comma 3 Tuir.

14.5 Variazioni delle imposte anticipate (in contropartita del patrimonio netto)

	Totale 31.12.2014	Totale 31.12.2013
1. Importo iniziale	101	573
2. Aumenti	42	101
2.1 Imposte anticipate rilevate nell'esercizio	42	101
c) altre	42	101
2.2 Nuove imposte o incrementi di aliquote fiscali		
2.3 Altri aumenti		
3. Diminuzioni	101	573
3.1 Imposte anticipate annullate nell'esercizio	101	573
a) rigiri	101	573
3.2 Riduzioni di aliquote fiscali		
3.3 Altre diminuzioni		
4. Importo finale	42	101



14.6 Variazioni delle imposte differite (in contropartita del patrimonio netto)

	Totale 31.12.2014	Totale 31.12.2013
1. Importo iniziale	1.235	700
2. Aumenti	5.165	1.235
2.1 Imposte differite rilevate nell'esercizio	5.165	1.235
c) altre	5.165	1.235
2.2 Nuove imposte o incrementi di aliquote fiscali		
2.3 Altri aumenti		
3. Diminuzioni	1.235	700
3.1 Imposte differite annullate nell'esercizio	1.235	700
a) rigiri	1.235	700
3.2 Riduzioni di aliquote fiscali		
3.3 Altre diminuzioni		
4. Importo finale	5.165	1.235

Le imposte anticipate e differite si riferiscono, rispettivamente, a svalutazioni e rivalutazioni di titoli disponibili per la vendita.

Dette movimentazioni hanno trovato come contropartita la rispettiva riserva di patrimonio netto.

14.7 Altre informazioni

Composizione della fiscalità corrente

	Ires	Irap	Altre	Totale
Passività fiscali correnti (-)	(3.054)	(1279)		(4.333)
Acconti versati (+)	1.780	906		2.686
Saldo a debito della voce 80 a) del passivo	(1.274)	(373)		(1.647)
Crediti di imposta non compensabili: quota capitale	414			414
Crediti di imposta non compensabili: quota interessi				
Saldo dei crediti di imposta non compensabili	414			414
Saldo a credito della voce 140 a) dell'attivo	414	0		414

La voce "Crediti d'imposta non compensabili" si riferisce al credito di imposta per il periodo 2007-2011, come da istanza di rimborso presentata il 26 febbraio 2013, relativo alla deduzione a fini Ires dell'Irap sul costo del lavoro, in base all'art. 2 comma 1 quater del D.Lgs. 201/2011 convertito dalla L. 214/2011 e successivamente integrato dall'art. 4 comma 12 D.Lgs. 16/2012.

Le Passività fiscali correnti includono i debiti verso l'Erario per IRES e IRAP riferiti alla società controllata Etica Sgr per un totale di 536 mila euro ed esposte nella voce 80a) del passivo.



15.1 Attività non correnti e gruppi di attività in via di dismissione: composizione per tipologia di attività

	Totale 31.12.2014	Totale 31.12.2013
A. Singole attività		
A.5 Altre attività non correnti	97	403
Totale A	97	403
di cui valutate al <i>fair value</i> livello 3	97	403
C. Passività associate a singole attività in via di dismissione		
C.3 Altre passività	22	55
Totale C	22	55
di cui valutate al <i>fair value</i> livello 3	22	55

Le voci accolgono le attività e le passività afferenti il bilancio della società La Costigliola S.r.l. Società Agricola in liquidazione che sono state indicate separatamente a seguito della messa in liquidazione della società avvenuta in data 13 novembre 2013.

Nella presente voce sono iscritte le attività non riconducibili nelle altre voci dell'attivo dello stato patrimoniale.

SEZIONE 15
ATTIVITÀ NON CORRENTI
E GRUPPI DI ATTIVITÀ
IN VIA DI DISMISSIONE E
PASSIVITÀ ASSOCIATE –
VOCE 150 DELL'ATTIVO
E VOCE 90 DEL PASSIVO

SEZIONE 16
ALTRE ATTIVITÀ
– VOCE 160

16.1 Altre attività: composizione

Voci	Totale 31.12.2014	Totale 31.12.2013
Crediti tributari verso erario e altri enti impositori	3.121	3.458
Crediti per contributi da ricevere	395	269
Crediti derivanti da cessione di beni e servizi non finanziari	138	534
Effetti di terzi al protesto	2	
Fatture da emettere e da incassare	17	
Partite in corso di lavorazione	310	163
Acconti INAIL	5	
Risconti attivi non riconducibili a voce propria	466	131
Migliorie su beni di terzi	1.948	1.745
Mutui stipulati da erogare		210
Altre	4.807	2.961
Totale	11.209	9.471

Le spese incrementative su beni di terzi sono costituite da costi per migliorie non scorponabili dai beni stessi e, pertanto, non oggetto di separate indicazioni tra le immobilizzazioni materiali.

Dette spese sono ammortizzate nel più breve periodo tra quello di prevedibile utilizzo e quello di durata residua della locazione.



PASSIVO

SEZIONE 1 DEBITI VERSO BANCHE - VOCE 10

Nella presente voce figurano i debiti verso banche, qualunque sia la loro forma tecnica diversi da quelli ricondotti nelle voci 30, 40 e 50. Sono inclusi i debiti di funzionamento connessi con la prestazione di attività e di servizi finanziari come definiti dal T.U.B. e dal T.U.F.

1.1 Debiti verso banche: composizione merceologica

Tipologia operazioni	Totale 31.12.2014	Totale 31.12.2013
1. Debiti verso banche centrali	40.002	60.012
2. Debiti verso banche	71.199	71.048
2.1 Conti correnti e depositi liberi	7	
2.2 Depositi vincolati	71.192	71.048
2.3 Finanziamenti		
2.3.1 Pronti contro termine passivi		
2.3.2 Altri		
2.4 Debiti per impegni di riacquisto di propri strumenti patrimoniali		
2.6 Altri debiti		
Totale	111.201	131.060
<i>Fair value</i> - livello 1		
<i>Fair value</i> - livello 2		
<i>Fair value</i> - livello 3	111.201	131.060
Totale <i>fair value</i>	111.201	131.060

In considerazione della prevalente durata a breve termine dei debiti verso banche il relativo *fair value* è stato assunto pari al valore di bilancio.

I debiti verso banche centrali rappresentano i debiti relativi al finanziamento ricevuto dalla Banca Centrale Europea.

Alla data di bilancio non figurano debiti in valuta estera.

Tra i debiti verso banche, nella sottovoce 2.2 "Depositi vincolati - Altri", figurano le operazioni garantite da titoli con Cassa Centrale Banca S.p.A. Trento.

1.2 Dettaglio della voce 10 "Debiti verso banche": debiti subordinati

Alla data di riferimento del bilancio, il Gruppo non ha in essere debiti subordinati verso banche.

1.3 Dettaglio della voce 10 "Debiti verso banche": debiti strutturati

Alla data di riferimento del bilancio, non sono presenti debiti strutturati nei confronti di banche.



1.4 Debiti verso banche oggetto di copertura specifica

Alla data di riferimento del bilancio, non vi sono debiti verso banche oggetto di copertura specifica.

1.5 Debiti per leasing finanziario

Alla data di bilancio non vi sono debiti per locazione finanziaria verso banche.

Nella presente voce figurano i debiti verso clientela, qualunque sia la loro forma tecnica, diversi da quelli ricondotti nelle voci 30, 40 e 50. Sono inclusi i debiti di funzionamento connessi con la prestazione di attività e di servizi finanziari come definiti dal T.U.B. e dal T.U.F.

**SEZIONE 2
DEBITI VERSO
CLIENTELA – VOCE 20**

2.1 Debiti verso clientela: composizione merceologica

Tipologia operazioni	Totale 31.12.2014	Totale 31.12.2013
1. Conti correnti e depositi liberi	573.271	478.319
2. Depositi vincolati	187.687	181.892
3. Finanziamenti	1.001	521
3.1 Pronti contro termine passivi	1.001	521
3.2 Altri		
4. Debiti per impegni di riacquisto di propri strumenti patrimoniali		
5. Altri debiti	623	826
Totale	762.582	661.558
<i>Fair value</i> - livello 1		
<i>Fair value</i> - livello 2		
<i>Fair value</i> - livello 3	762.582	661.558
<i>Fair value</i>	762.582	661.558

Tra i debiti verso clienti figurano debiti in valuta estera per un controvalore di 2.237 mila euro.

Tra gli altri debiti sono presenti Fondi di terzi in amministrazione di enti pubblici per 595 mila euro che sono finalizzati all'erogazione di particolari operazioni di credito disciplinate da apposite leggi.

Le operazioni "pronti contro termine" passive, di cui alla sottovoce 3.1, riguardano esclusivamente le operazioni di rivendita a termine, da parte del cessionario, delle attività oggetto della transazione, non avendo il Gruppo posto in essere operazioni che prevedono la facoltà per il cessionario di rivendita a termine.

2.2 Dettaglio della voce 20 "Debiti verso clientela": debiti subordinati

Alla data di riferimento del bilancio, non sono presenti debiti subordinati verso clientela.

2.3 Dettaglio della voce 20 "Debiti verso clientela": debiti strutturati

Alla data di riferimento del bilancio non sono presenti debiti strutturati verso clientela.



2.4 Debiti verso clientela oggetto di copertura specifica

Alla data di riferimento del bilancio il Gruppo non ha in essere debiti verso clientela oggetto di copertura specifica.

2.5 Debiti per leasing finanziario

Il Gruppo non ha in essere debiti per leasing finanziario verso la clientela.

Nella presente voce figurano i titoli emessi valutati al costo ammortizzato. Sono ricompresi i titoli che alla data di riferimento del bilancio risultano scaduti ma non ancora rimborsati. L'importo è al netto dei titoli riacquistati.

3.1 Titoli in circolazione: composizione merceologica

Tipologia titoli/Valori	Totale 31.12.2014				Totale 31.12.2013			
	Valore bilancio	Fair value			Valore bilancio	Fair value		
		Livello 1	Livello 2	Livello 3		Livello 1	Livello 2	Livello 3
A. Titoli								
1. Obbligazioni	186.346		186.346		187.864		187.864	
1.1 strutturate								
1.2 altre	186.346		186.346		187.864		187.864	
2. Altri titoli	32.356			32.356	37.380		37.380	
2.1 strutturati								
2.2 altri	32.356			32.356	37.380		37.380	
Totale	218.702		186.346	32.356	225.244		187.864	

Il valore delle obbligazioni emesse è al netto di quelle riacquistate, per un importo nominale di 8.825 mila euro.

La sottovoce A.2.2. "Titoli - altri titoli - altri" si riferisce interamente a certificati di deposito. È stato mantenuto il livello 3 di *fair value* in quanto si tratta di strumenti non rilevabili secondo criteri di mercato. Per quanto riguarda i criteri di determinazione del *fair value* si rimanda alla parte A - Politiche contabili.

3.2 Dettaglio della voce 30 "Titoli in circolazione": titoli subordinati

Tra i titoli in circolazione, non quotati, sono allocati unicamente i prestiti subordinati della capogruppo Banca Popolare Etica per un totale valore di bilancio di 24.166 mila euro e un valore nominale di 24.012 mila euro. Per il dettaglio degli importi si fa riferimento al bilancio della capogruppo.

Il valore di bilancio di tali titoli è costituito dalla quota capitale, dal rateo in corso di maturazione alla data di riferimento del bilancio e, per i titoli coperti, dalla quota di copertura considerata efficace.

SEZIONE 3
TITOLI
IN CIRCOLAZIONE
- VOCE 30



Si evidenzia che hanno carattere subordinato i debiti il cui diritto al rimborso, nel caso di liquidazione dell'ente emittente o di sua sottoposizione ad altra procedura concorsuale, può essere esercitato da parte del creditore solo dopo quelli degli altri creditori non egualmente subordinati. Sono esclusi gli strumenti patrimoniali che, secondo i principi contabili internazionali, hanno caratteristiche di patrimonio netto.

Per il dettaglio delle caratteristiche dei prestiti obbligazionari computabili ai fini dei fondi propri si rimanda alla specifica inserita nella Parte F " Informazioni sul patrimonio" - Sezione 2 "I fondi propri e i coefficienti di vigilanza" - in calce alla sottosezione 2.1 "Fondi propri - A. Informazioni di natura qualitativa".

Per tali prestiti subordinati il rimborso anticipato è consentito su iniziativa della Banca emittente previo nulla osta della Banca d'Italia.

3.3 Dettaglio della voce 30 "Titoli in circolazione": titoli oggetto di copertura specifica

Tipologia operazioni/Valori	Totale 31.12.2014	Totale 31.12.2013
1. Titoli oggetto di copertura specifica del <i>fair value</i> :	28.901	48.503
a) rischio di tasso di interesse	28.901	48.503
b) rischio di cambio		
c) più rischi		
2. Titoli oggetto di copertura specifica dei flussi finanziari:		
a) rischio di tasso di interesse		
b) rischio di cambio		
c) altro		
Totale	28.901	48.503

Sono oggetto di copertura specifica, in applicazione delle regole dell'hedge accounting di cui al principio IAS39, prestiti obbligazionari emessi del tipo plain vanilla, per un valore nominale di 27,74 milioni di euro, coperti da contratti di interest rate swap.

Alla data di bilancio non vi sono passività finanziarie di negoziazione, pertanto la presente sezione non viene compilata.

Alla data di riferimento del bilancio, il Gruppo non detiene passività finanziarie valutate al *fair value*, pertanto la presente sezione non viene compilata.

**SEZIONE 4
PASSIVITÀ FINANZIARIE
DI NEGOZIAZIONE
- VOCE 40**

**SEZIONE 5
PASSIVITÀ FINANZIARIE
VALUTATE AL *FAIR VALUE*
- VOCE 50**



**SEZIONE 6
DERIVATI DI COPERTURA
- VOCE 60**

Nella presente voce figurano i derivati finanziari di copertura che, alla data di riferimento del bilancio, presentano un *fair value* negativo.

6.1 Derivati di copertura: composizione per tipologia di copertura e per livelli

	Fair value 31.12.2014			VN 31.12.2014	Fair value 31.12.2013			VN 31.12.2013
	L1	L2	L3		L1	L2	L3	
A. Derivati finanziari						279		1.809
1) <i>Fair value</i>						279		1.809
2) Flussi finanziari								
3) Investimenti esteri								
B. Derivati creditizi								
1) <i>Fair value</i>								
2) Flussi finanziari								
Totale						279		1.809

Legenda
VN = valore nozionale
L1 = Livello 1
L2 = Livello 2
L3 = Livello 3

Alla data di riferimento il Gruppo non ha in essere derivati di copertura con *fair value* negativo.

**SEZIONE 7
ADEGUAMENTO DI
VALORE DELLE
PASSIVITÀ FINANZIARIE
OGGETTO DI COPERTURA
GENERICA - VOCE 70**

Alla data di riferimento del bilancio il Gruppo non ha posto in essere passività finanziarie oggetto di copertura generica.

**SEZIONE 8
PASSIVITÀ FISCALI
- VOCE 80**

Per quanto riguarda le informazioni relative alle passività fiscali, si rinvia a quanto esposto nella sezione 14 dell'Attivo.

**SEZIONE 9
PASSIVITÀ ASSOCIATE
AD ATTIVITÀ IN VIA DI
DISMISSIONE - VOCE 90**

Per quanto riguarda le informazioni relative alle passività associate ad attività in via di dismissione, si rinvia a quanto esposto nella Sezione 15 dell'Attivo.

**SEZIONE 10
ALTRE PASSIVITÀ
- VOCE 100**

Nella presente voce sono iscritte le passività non riconducibili nelle altre voci del passivo dello stato patrimoniale.



10.1 Altre passività: composizione

Voci	Totale 31.12.2014	Totale 31.12.2013
- Importi da versare al fisco	299	811
- Debiti verso enti previdenziali	939	925
- Somme a disposizione della clientela	1.785	1.841
- Monte prepagate Cartasi	48	48
- Debiti verso fornitori	1.883	1.687
- Altri debiti verso il personale	1.501	1.228
- Debiti per sott. CD, prestiti all'onore, prestiti obbligazionari e debiti vs aspiranti soci	476	213
- Partite viaggianti tra filiali	47	12
- Debiti vs Erario per imposte indirette	11	-
- Debiti vs Erario per attività riscossione imposte e/o come sostituto di imposta	631	664
- Acconti su attività progetti	46	26
- Debiti verso Fondo Garanzia Depositanti	81	-
- Ratei passivi non riconducibili a voce propria	88	7
- Risconti passivi non riconducibili a voce propria	40	43
- Debiti a fronte del deterioramento di crediti di firma	395	454
- Rettifiche per partite illiquide di portafoglio	1.781	1.975
- Contributi incassati in attesa imputazione	453	313
- Altre partite cash pooling	5.112	3.060
- Altre partite passive	4.351	2.074
Totale	19.967	15.381

L'importo relativo ai "Debiti a fronte di deterioramento crediti di firma" è riferito all'accantonamento per rettifiche di valore analitiche e collettive su crediti di firma deteriorati e in bonis.

Le "Rettifiche per partite illiquide di portafoglio" rappresentano lo sbilancio tra le rettifiche "dare" e le rettifiche "avere" del portafoglio salvo buon fine e al dopo incasso il cui dettaglio è indicato nell'apposita Tabella delle "Altre informazioni" della parte B della presente Nota integrativa.

La voce "Altre partite passive" include per 1.348 mila euro i debiti per il Fondo Microcredito (980 mila euro nel 2013).

Nella presente voce figura il Fondo di trattamento di fine rapporto rilevato con la metodologia prevista dallo IAS 19.

11.1 Trattamento di fine rapporto del personale: variazioni annue

	Totale 31.12.2014	Totale 31.12.2013
A. Esistenze iniziali	971	954
B. Aumenti	181	26
B.1 Accantonamento dell'esercizio	181	26
B.2 Altre variazioni		
C. Diminuzioni	21	9
C.1 Liquidazioni effettuate	21	9
C.2 Altre variazioni		
D. Rimanenze finali	1.131	971
Totale	1.131	971

fonte: <http://burc.regione.calabria.it>

SEZIONE 11
TRATTAMENTO DI FINE
RAPPORTO DEL
PERSONALE - VOCE 110



Alla data di bilancio, il Gruppo ha rilevato il fondo TFR secondo quanto previsto dal principio contabile IAS 19, pertanto la Voce D. "Rimanenze finali" del fondo iscritto coincide con il suo Valore Attuariale (Defined Benefit Obligation – DBO).

La sottovoce B.1 "Accantonamento dell'esercizio" è così composta:
1) interessi passivi netti (Net Interest Cost - NIC) pari a 37 mila euro;
2) perdita attuariale (Actuarial Loss - AL) pari a 144 mila euro.

Si evidenzia che l'utile attuariale è così determinato:

- ▶ per -16 mila euro dipende da esperienza;
- ▶ per 160 mila euro dipende da variazioni delle ipotesi finanziarie.

L'ammontare di cui al punto sub 1) è ricompreso nel conto economico tabella "11.1 Spese per il personale: composizione", sottovoce e) "accantonamento al trattamento di fine rapporto del personale dipendente"; mentre l'importo di cui al punto sub 2) è stato ricondotto nella "Riserva da valutazione: Utili (Perdite) attuariali su piani a benefici definiti" (cfr Prospetto Analitico della Redditività Complessiva).

Gli utilizzi di cui alla voce C.1 si riferiscono ad anticipi concessi ai dipendenti e a liquidazioni erogate per cessazioni del rapporto di lavoro.

Le ipotesi attuariali adottate per la valutazione del fondo alla data di riferimento del bilancio sono le seguenti:

- ▶ tasso di attualizzazione: 1,49%
- ▶ tasso atteso di incrementi retributivi: 3%
- ▶ tasso atteso di inflazione: da 0,60% a 2 % dal 2015 in poi
- ▶ turn-over: 2,50%.

Con riferimento agli incrementi retributivi da adottare e alle altre ipotesi utilizzate nello sviluppo prospettico dei cash flow, è stata effettuata un'analisi dei dati storici del Gruppo e delle best practise di riferimento utilizzando anche la tavola di sopravvivenza ISTAT, distinta per età e sesso.

La valutazione attuariale del TFR è stata condotta da un attuario esterno indipendente, sulla base della metodologia dei "benefici maturati" mediante il criterio "Projected unit credit, come previsto dallo IAS 19.

11.2 Altre informazioni

Fermo restando quanto sopra rappresentato, il Fondo di trattamento di fine rapporto calcolato ai sensi dell'art. 2120 del Codice Civile, non devoluto ai fondi pensione esterni o al fondo di Tesoreria Inps, ammonta a 1.022 mila euro e risulta essere stato movimentato nell'esercizio come di seguito:

Voci	Totale 31.12.2014	Totale 31.12.2013
Fondo iniziale	1.024	1.012
Variazioni in aumento	20	15
Variazioni in diminuzione	(22)	(3)
Fondo finale	1.022	1.024



Nelle presenti voci figurano le passività relative agli “Altri benefici a lungo termine”, riconosciuti contrattualmente al personale in servizio, ai sensi dello IAS19 e le obbligazioni in essere, per le quali il Gruppo ritiene probabile un esborso futuro di risorse ai sensi dello IAS37.

12.1 Fondi per rischi e oneri: composizione

Voci/Componenti	Totale 31.12.2014	Totale 31.12.2013
1. Fondi di quiescenza aziendali		
2. Altri fondi per rischi e oneri	1.293	406
2.1 controversie legali		
2.2 oneri per il personale		
2.3 altri	1.293	406
Totale	1.293	406

12.2 Fondi per rischi e oneri: variazioni annue

Voci/Componenti	Totale 31.12.2014	
	Fondi di quiescenza	Altri fondi
A. Esistenze iniziali		406
B. Aumenti		1.239
B.1 Accantonamento dell'esercizio		1.239
B.2 Variazioni dovute al passare del tempo		
B.3 Variazioni dovute a modifiche del tasso di sconto		
B.4 Altre variazioni		
C. Diminuzioni		351
C.1 Utilizzo nell'esercizio		351
C.2 Variazioni dovute a modifiche del tasso di sconto		
C.3 Altre variazioni		
D. Rimanenze finali		1.293

La sottovoce B.1 - Accantonamento dell'esercizio - accoglie l'incremento del debito futuro stimato per far fronte ai potenziali oneri derivanti dal rischio estinzione anticipata dei mutui con opzione floor incorporata per 981 mila euro, per 222 mila euro per contenziosi con terzi oltre alla quota del 2014 della previdenza complementare e del trattamento di fine mandato dei banchieri ambulanti per 36 mila euro.

La sottovoce C.1 - Utilizzo nell'esercizio - si riferisce ai pagamenti effettuati nel corso del 2014 per l'intervento al Fondo Interbancario di tutela dei depositi per 333 mila euro e per la previdenza complementare dei banchieri ambulanti per 18 mila euro.



12.3 Fondi di quiescenza aziendali a benefici definiti

Non sono previsti fondi di quiescenza a benefici definiti.

12.4 Fondi per rischi e oneri – altri fondi

La voce “Altri fondi per rischi e oneri” è costituita da:

2.3 “Altri”:

- ▶ potenziali oneri derivanti dal rischio estinzione anticipata dei mutui con opzione floor scorporata per 981 mila euro;
- ▶ controversie legali per 200 mila euro;
- ▶ previdenza complementare e trattamento di fine mandato dei banchieri ambulanti per 87 mila euro;
- ▶ altri minori per 25 mila euro.

Il Gruppo non ha emesso azioni rimborsabili.

SEZIONE 14
AZIONI RIMBORSABILI
– VOCE 150

Nella sezione è illustrata la composizione dei conti relativi al capitale e alle riserve del Gruppo

Voci/Valori	Totale 31.12.2014	Totale 31.12.2013
1. Capitale	49.769	46.602
2. Sovrapprezzi di emissione	1.865	1.537
3. Riserve	11.628	10.216
4. (Azioni proprie)	-	-59
5. Riserve da valutazione	10.267	2.247
6. Strumenti di capitale	-	-
7. Utile (Perdita) d'esercizio	3.819	1.567
Totale	77.348	62.110

Le riserve di cui al punto 3 includono le riserve di utili già esistenti (riserva legale) nonché le riserve positive e negative connesse agli effetti della transizione ai principi contabili internazionali Ias/Ifrs non rilevate nelle altre voci di Patrimonio netto.

Tra le riserve da valutazione di cui al punto 5 figurano:

- ▶ le riserve positive da valutazione delle attività finanziarie disponibili per la vendita per 10.415 mila euro, al netto dell'effetto fiscale.
- ▶ le riserve negative per le perdite attuariali per 148 mila euro.



15.1 “Capitale” e “Azioni proprie”: composizione

Al 31 dicembre 2014 il capitale del Gruppo, pari a euro 49.769.055, risulta interamente sottoscritto e versato ed è composto da 947.982 azioni ordinarie del valore nominale unitario di euro 52,50.

Non vi sono azioni sottoscritte e non ancora liberate.

Al 31 dicembre 2014 il Gruppo non possiede azioni proprie.

15.2 Capitale – Numero azioni della Capogruppo: variazioni annue

Voci/Tipologie	Ordinarie	Altre
A. Azioni esistenti all'inizio dell'esercizio	887.657	
- interamente liberate	887.657	
- non interamente liberate		
A.1 Azioni proprie (-)	1.123	
A.2 Azioni in circolazione: esistenze iniziali	886.534	
B. Aumenti	84.229	
B.1 Nuove emissioni	66.461	
- a pagamento:	66.461	
- altre	66.461	
B.2 Vendita di azioni proprie	17.768	
C. Diminuzioni	22.781	
C.1 Annullamento	5.413	
C.2 Acquisto di azioni proprie	16.645	
C.4 Altre variazioni	723	
D. Azioni in circolazione: rimanenze finali	947.982	
D.1 Azioni proprie (+)		
D.2 Azioni esistenti alla fine dell'esercizio	947.982	
- interamente liberate	947.982	
- non interamente liberate		

Le informazioni si riferiscono al numero di azioni movimentate nel corso dell'esercizio.



15.3 Capitale: altre informazioni

	Valori al 31.12.2014
Numero soci al 31.12.2013	36.888
Numero soci: ingressi	1.919
Numero soci: uscite	1.992
Numero soci al 31.12.2014	36.815

15.4 Riserve di utili: altre informazioni

Le riserve di utili sono costituite da:

	Totale 31.12.2014	Totale 31.12.2013
Riserva legale	1.234	1.101
Riserva statutaria	5.158	5.025
Riserva per acquisto azioni proprie: disponibile	488	369
Riserva per acquisto azioni proprie: indisponibile		59
Riserva per futuro aumento del capitale sociale	3.663	2.828
Altre riserve	819	568
Totale	11.362	9.950

La riserva legale è alimentata con gli utili accantonati ai sensi dell'art.2430 del c.c., dell'art. 32 del Testo Unico Bancario e all'art. 50 dello Statuto sociale..

La riserva legale risulta indivisibile e indisponibile per il Gruppo, ad eccezione dell'utilizzo per la copertura di perdite di esercizio.

Alla Riserva Statutaria, secondo quanto previsto dall'art. 50 dello Statuto sociale è ricondotta una quota non inferiore al 10% degli utili netti.

Per un maggiore dettaglio delle Riserve di Utili della banca, si rinvia alle informazioni contenute della Parte F "Informazioni sul Patrimonio consolidato", sezione 1 "Il Patrimonio consolidato" tabella B.1 "Patrimonio consolidato: composizione"

15.5 Strumenti di capitale: composizione e variazioni annue

Non sussistono strumenti rappresentativi di patrimonio netto diversi dal capitale e dalle riserve.

La voce patrimonio di pertinenza di terzi ammonta a 4.039 mila euro ed è costituita da capitale per 2.409 mila euro, da riserva sovrapprezzi di emissione per 208 mila euro, da riserve per 453 mila euro e da utile d'esercizio per 969 mila euro



1. Garanzie rilasciate e impegni

Operazioni	Importo 31.12.2014	Importo 31.12.2013
1) Garanzie rilasciate di natura finanziaria	3.628	3.491
a) Banche	2.140	1.918
b) Clientela	1.488	1.573
2) Garanzie rilasciate di natura commerciale	16.287	15.413
a) Banche		
b) Clientela	16.287	15.413
3) Impegni irrevocabili a erogare fondi	13.341	9.994
a) Banche		
i) a utilizzo certo		
ii) a utilizzo incerto		
b) Clientela	13.341	9.994
i) a utilizzo certo	44	291
ii) a utilizzo incerto	13.297	9.703
4) Impegni sottostanti ai derivati su crediti: vendite di protezione		
5) Attività costituite in garanzia di obbligazioni di terzi		
6) Altri impegni		
Totale	33.256	28.898

Tra le garanzie rilasciate di natura commerciale sono compresi i crediti di firma per garanzie personali che assistono specifiche transazioni commerciali o la buona esecuzione di contratti.

Tra quelle di natura finanziaria sono comprese le garanzie personali che assistono il regolare assolvimento del servizio del debito da parte del soggetto ordinante.

L'importo delle garanzie rilasciate dal Gruppo è indicato al valore nominale.

Il punto 1 "Garanzie rilasciate di natura finanziaria" a) Banche si riferisce interamente a impegni verso il Fondo di Tutela dei depositi.

Il punto 3 "Impegni irrevocabili a erogare fondi" si riferisce a:

b) clientela - a utilizzo certo

▶ finanziamenti da erogare a una data futura predeterminata, per 44 mila euro

b) Clientela - a utilizzo incerto

▶ margini utilizzabili su linee di credito irrevocabili concesse per 13,2 milioni di euro.

ALTRE
INFORMAZIONI**2. Attività costituite a garanzia di proprie passività e impegni**

Portafogli	Importo 31.12.2014	Importo 31.12.2013
1. Attività finanziarie detenute per negoziazione		
2. Attività finanziarie valutate al <i>fair value</i>		
3. Attività finanziarie disponibili per la vendita	141.502	169.891
4. Attività finanziarie detenute sino alla scadenza		
5. Crediti verso banche		
6. Crediti verso clientela		
7. Attività materiali		

Il valore nominale dei titoli presenti nell'attivo ed iscritti a garanzia del finanziamento BCE è il seguente:

IT000384453/4	BTP-01AG15 3,75% 15	23.000
IT000416477/5	BTP-01FE17 4% 17	20.000
IT000451871/5	CCT-01LG16 TV% EM 09	19.000
IT000462030/5	CCT-EU 15DC15 TV%	10.000
IT000479347/4	BTP-01MG17 4,75% 17	15.000
IT000488099/0	BTP-01DC15 2,75% 15	14.500
IT000496082/6	BTP-15NV16 2,75% 16	27.300
IT000492290/9	CCT-EU 01NV18 TV%	5.500

ALTRE
INFORMAZIONI**3. Informazioni sul leasing operativo**

Al fine di soddisfare le previsioni contenute nello IAS 17, si forniscono le seguenti informazioni.

In qualità di soggetto locatario, il Gruppo possiede i seguenti beni:

- ▶ autoveicoli con contratto di noleggio con assistenza full service (manutenzione, assicurazione, tassa proprietà, assistenza stradale);
- ▶ macchine elettroniche.

Nel corso dell'esercizio il Gruppo ha pagato canoni di noleggio autoveicoli per 16 mila euro e 91 mila euro per macchine elettroniche.

	Totale 31.12.2014			Totale 31.12.2013
	entro un anno	tra uno e cinque anni	oltre cinque anni	
A.1 Autoveicoli	13	17		7
A.2 Macchine elettroniche	86	24		135
Totale	99	41		142

4. Composizione degli investimenti a fronte delle polizze Unit-linked e Index-limited

Alla data di bilancio il Gruppo non ha effettuato investimenti su polizze Unit-linked e Index-limited.



5. Gestione e intermediazione per conto terzi

Tipologia servizi	Importo
1. Esecuzione di ordini per conto della clientela	
a) Acquisti	
1. regolati	
2. non regolati	
b) Vendite	
1. regolate	
2. non regolate	
2. Gestioni di portafogli	1.333.136
a) individuali	
b) collettive	1.333.136
3. Custodia e amministrazione di titoli	971.786
a) titoli di terzi in deposito: connessi con lo svolgimento di banca depositaria (escluse le gestioni di portafogli)	
1. titoli emessi dalle società incluse nel consolidamento	
2. altri titoli	
b) altri titoli di terzi in deposito (escluse gestioni di portafogli): altri	255.556
1. titoli emessi dalle società incluse nel consolidamento	229.096
2. altri titoli	26.460
c) titoli di terzi depositati presso terzi	255.556
d) titoli di proprietà depositati presso terzi	460.674
4. Altre operazioni	35.732

Gli importi del punto 3 si riferiscono al valore nominale dei titoli.

La sottovoce b) comprende anche i titoli in deposito a garanzia per 2.081 mila euro.

Le gestioni di portafogli collettive risultano così composte:

Fondo Etica Obbligazionario Breve Termine	195,6 (169,2 nel 2013)
Fondo Etica Obbligazionario Misto	578,3 (288 nel 2013)
Fondo Etica Bilanciato	418,1 (231,5 nel 2013)
Fondo Etica Azionario	140,9 (94,6 nel 2013)
Totale Fondi	1.133,1 (783,3 nel 2013)
Raccolta Ordini	29,2 (31,1 nel 2013)



Le altre operazioni di cui al punto 4. comprendono:

	Importo
1. Attività di ricezione e trasmissione di ordini:	114.347
a) acquisti	90.909
b) vendite	23.438
2. Attività di collocamento e offerta di servizi di terzi:	35.732
a) gestioni patrimoniali	
b) prodotti assicurativi a contenuto finanziario	
c) prodotti assicurativi a contenuto previdenziale	29.816
d) altre quote di Oicr	5.916
3. Altre operazioni	
Totale	150.079

Si precisa che:

1. Negoziazione di strumenti finanziari per conto di terzi: il Gruppo non ha effettuato operazioni di negoziazione per conto terzi, ai sensi dell'art-1, comma 5 lettera b) del D.Lgs.58/98..

2. a) Gestioni patrimoniali: il Gruppo non gestisce direttamente patrimoni per conto di altri soggetti.

Le polizze di assicurazione 'ramo vita' sono pari a 29,8 milioni di euro.

6. Attività finanziarie oggetto di compensazione in bilancio, oppure soggette ad accordi quadro di compensazione o ad accordi similari

Alla data di riferimento il Gruppo non detiene attività finanziarie oggetto di compensazione in bilancio, oppure soggette ad accordi quadro di compensazione o ad accordi similari.

Si segnala che la componente Cva e Dva per i derivati di copertura attivi e passivi, calcolata con riferimento alla data del dicembre 2014, non è di importo significativo.

7. Passività finanziarie oggetto di compensazione in bilancio, oppure soggette ad accordi quadro di compensazione o ad accordi similari

Alla data di riferimento il Gruppo non detiene passività finanziarie oggetto di compensazione in bilancio, oppure soggette ad accordi quadro di compensazione o ad accordi similari.

8. Operazione di prestito titoli

Alla data di riferimento il Gruppo non effettua operazioni di prestito titoli.



9. Incasso di crediti per conto di terzi: rettifiche dare e avere

	Totale 31.12.2014	Totale 31.12.2013
a) Rettifiche "dare":	169.356	145.305
1. conti correnti		
2. portafoglio centrale	166.290	141.599
3. cassa	3	12
4. altri conti	3.063	3.694
b) Rettifiche "avere":	171.136	147.281
1. conti correnti		
2. cedenti effetti e documenti	167.352	144.131
3. altri conti	3.784	3.150

La Tabella fornisce il dettaglio delle differenze, derivanti dagli scarti fra le valute economiche applicate nei diversi conti, generate in sede di eliminazione contabile delle partite relative all'accredito e all'addebito dei portafogli salvo buon fine e al dopo incasso, la cui data di regolamento è successiva alla chiusura del bilancio.

La differenza tra le rettifiche "dare" e le rettifiche "avere", pari a 1.781 mila euro, trova evidenza tra le "Altre passività" - voce 100 del Passivo.



PARTE C

INFORMAZIONI SUL CONTO ECONOMICO CONSOLIDATO

SEZIONE 1 GLI INTERESSI - VOCI 10 E 20

Nelle presenti voci sono iscritti gli interessi attivi e passivi, i proventi e gli oneri assimilati relativi, rispettivamente, a disponibilità liquide, attività finanziarie detenute per la negoziazione, attività finanziarie disponibili per la vendita, attività finanziarie detenute sino alla scadenza, crediti, attività finanziarie valutate al *fair value* (voci 10, 20, 30, 40, 50, 60 e 70 dell'attivo) e a debiti, titoli in circolazione, passività finanziarie di negoziazione, passività finanziarie valutate al *fair value* (voci 10, 20, 30, 40, 50 del passivo) nonché eventuali altri interessi maturati nell'esercizio.

Fra gli interessi attivi e passivi figurano anche i differenziali o i margini, positivi o negativi, maturati sino alla data di riferimento del bilancio e scaduti o chiusi entro la data di riferimento relativi a contratti derivati.

1.1 Interessi attivi e proventi assimilati: composizione

Voci/Forme tecniche	Titoli di debito	Finanziamenti	Altre operazioni	Totale 31.12.2014	Totale 31.12.2013
1. Attività finanziarie detenute per la negoziazione					
2. Attività finanziarie valutate al <i>fair value</i>					
3. Attività finanziarie disponibili per la vendita	8.437			8.437	5.993
4. Attività finanziarie detenute sino alla scadenza					
5. Crediti verso banche	411	487		898	1.311
6. Crediti verso clientela	69	21.132		21.201	21.166
7. Derivati di copertura	X	X	927	927	1.185
8. Altre attività	X	X			
Totale	8.917	21.619	927	31.463	29.655

Dettaglio sottovoce 4 "Crediti verso Banche", colonna "Finanziamenti":

- ▶ conti correnti per 45 mila euro
- ▶ depositi per 442 mila euro.

Dettaglio sottovoce 5 "Crediti verso Clientela", colonna "Finanziamenti":

- ▶ conti correnti ed anticipi sbf per 7.166 mila euro
- ▶ mutui per 13.821 mila euro
- ▶ sofferenze per 145 mila euro.

Nella tabella sono ricompresi interessi di mora verso clientela riscossi per 63 mila euro.

Nella colonna "Altre Operazioni" della sottovoce 7. "Derivati di copertura" sono iscritti gli interessi netti relativi ai contratti derivati.



1.2 Interessi attivi e proventi assimilati: differenziali relativi alle operazioni di copertura

Voci/Valori	Totale 31.12.2014	Totale 31.12.2013
A. Differenziali positivi relativi a operazioni di copertura	958	1.185
B. Differenziali negativi relativi a operazioni di copertura	31	68
C. Saldo (A-B)	927	1.117

Nella colonna riferita al 31/12/2014 è ricondotto lo sbilancio positivo tra differenziali positivi e negativi realizzati su contratti derivati classificati di copertura secondo lo IAS 39 (hedge accounting).

Il dato esposto si riferisce a:

- ▶ differenziali positivi per copertura specifica del *fair value* di passività per 958 mila euro
- ▶ differenziali negativi per copertura specifica del *fair value* di attività per 31 mila euro.

1.3 Interessi attivi e proventi assimilati: altre informazioni

1.3.1 Interessi attivi su attività finanziarie in valuta

Gli interessi attivi e proventi assimilati in valuta sono pari a mille euro e sono interamente riferibili a crediti verso clientela.

1.3.2 Interessi attivi su operazioni di leasing finanziario

Il Gruppo non ha posto in essere operazioni attive di leasing finanziario.

1.4 Interessi passivi e oneri assimilati: composizione

Voci/Forme tecniche	Debiti	Titoli	Altre operazioni	Totale 31.12.2014	Totale 31.12.2013
1. Debiti verso banche centrali	(88)	X		(88)	(84)
2. Debiti verso banche	(151)	X		(151)	(531)
3. Debiti verso clientela	(3.852)	X		(3.852)	(3.399)
4. Titoli in circolazione	X	(4.151)		(4.151)	(3.792)
5. Passività finanziarie di negoziazione					
6. Passività finanziarie valutate al <i>fair value</i>					
7. Altre passività e fondi	X	X			(1)
8. Derivati di copertura	X	X			(68)
Totale	(4.091)	(4.151)		(8.242)	(7.875)

Nella sottovoce 2 "Debiti verso Banche", colonna "Debiti" sono compresi interessi su:

- ▶ conti correnti per 2 mila euro
- ▶ depositi per 149 mila euro.

Nella sottovoce 3 "Debiti verso Clientela", colonna "Debiti" sono compresi interessi su:

- ▶ conti correnti per 361 mila euro
- ▶ depositi per 3.448 mila euro
- ▶ operazioni di pronti contro termine passive con clientela per 43 mila euro.



Nella sottovoce 4 “Titoli in circolazione”, colonna “Titoli” sono compresi interessi su:

- ▶ obbligazioni emesse per 3.633 mila euro
- ▶ certificati di deposito per 518 mila euro.

Tra le “obbligazioni emesse” sono compresi gli interessi rilevati su obbligazioni subordinate per 516 mila euro alla data di chiusura dell’esercizio rispetto a 512 mila euro alla data di chiusura del precedente periodo.

1.5 Interessi passivi e oneri assimilati: differenziali relativi alle operazioni di copertura

Nell’esercizio 2014 lo sbilancio dei differenziali è positivo ed è esposto nella tabella 1.2 della presente sezione della Nota Integrativa.

1.6 Interessi passivi e oneri assimilati: altre informazioni

1.6.1 Interessi passivi su passività in valuta

Gli interessi passivi e oneri assimilati in valuta sono pari ad un valore inferiore a mille euro e sono interamente riferiti a debiti verso banche.

1.6.2 Interessi passivi su passività per operazioni di leasing finanziario

Il Gruppo non ha posto in essere operazioni attive di leasing finanziario.

Nelle presenti voci figurano i proventi e gli oneri relativi, rispettivamente, ai servizi prestati e a quelli ricevuti dal Gruppo sulla base di specifiche previsioni contrattuali (garanzie, incassi e pagamenti, gestione e intermediazione ecc).

Sono esclusi i proventi e gli oneri considerati nella determinazione del tasso effettivo di interesse (in quanto ricondotti nelle voci 10 “interessi attivi e proventi assimilati” e 20 “interessi passivi e oneri assimilati” del conto economico) delle attività e passività finanziarie.

**SEZIONE 2
LE COMMISSIONI
- VOCI 40 E 50**



2.1 Commissioni attive: composizione

Tipologia servizi/Valori	Totale 31.12.2014	Totale 31.12.2013
a) garanzie rilasciate	293	242
b) derivati su crediti		
c) servizi di gestione, intermediazione e consulenza:	13.745	7.702
1. negoziazione di strumenti finanziari		
2. negoziazione di valute	1	1
3. gestioni di portafogli	13.671	7.633
3.1. individuali		
3.2. collettive	13.671	7.633
4. custodia e amministrazione di titoli	5	5
5. banca depositaria		
6. collocamento di titoli		
7. attività di ricezione e trasmissione di ordini	19	28
8. attività di consulenza		
8.1. in materia di investimenti		
8.2. in materia di struttura finanziaria		
9. distribuzione di servizi di terzi	49	35
9.1. gestioni di portafogli		
9.1.1. individuali		
9.1.2. collettive		
9.2. prodotti assicurativi	49	35
9.3. altri prodotti		
d) servizi di incasso e pagamento	1.967	1.735
e) servizi di servicing per operazioni di cartolarizzazione		
f) servizi per operazioni di factoring		
g) esercizio di esattorie e ricevitorie		
h) attività di gestione di sistemi multilaterali di scambio		
i) tenuta e gestione dei conti correnti	4.735	3.833
j) altri servizi	435	374
Totale	21.175	13.886

Nella sottovoce i) "tenuta e gestione dei conti correnti" confluisce la commissione per la remunerazione dell'affidamento introdotta in base all'art. 2-bis del DL 29/11/2008 n. 185, conv. L. 28/1/2009 n. 2 per un importo di 2.788 mila euro.

L'importo di cui alla sottovoce j) "altri servizi" è composto da commissioni su:

- ▶ commissioni su istruttoria e revisioni fidi per 2 mila euro;
- ▶ commissioni e recuperi spese su servizi estero per 19 mila euro;
- ▶ altri servizi bancari, per 414 mila euro.



2.2 Commissioni passive: composizione

Servizi/Valori	Totale 31.12.2014	Totale 31.12.2013
a) garanzie ricevute		
b) derivati su crediti		
c) servizi di gestione e intermediazione:	(6.090)	(3.028)
1. negoziazione di strumenti finanziari	(2)	(3)
2. negoziazione di valute	(47)	(51)
3. gestioni di portafogli:	(1.787)	(1.098)
3.1 proprie	(1.787)	(1.098)
3.2 delegate da terzi		
4. custodia e amministrazione di titoli	(4)	(3)
5. collocamento di strumenti finanziari	(4.250)	(1.873)
6. offerta fuori sede di strumenti finanziari, prodotti e servizi		
d) servizi di incasso e pagamento	(202)	(162)
e) altri servizi	(388)	(370)
Totale	(6.680)	(3.561)

L'importo di cui alla sottovoce e) "altri servizi" è composto da commissioni su:

- ▶ rapporti con banche, per 34 mila euro;
- ▶ altri servizi bancari per 354 mila euro.

Nella presente voce figurano i dividendi relativi ad azioni o quote detenute in portafoglio diverse da quelle valutate in base al metodo del patrimonio netto. Sono esclusi i dividendi relativi a partecipazioni che rientrano in (o costituiscono) gruppi di attività in via di dismissione, eventualmente da ricondurre nella voce 310 "Utile (perdita) dei gruppi di attività in via di dismissione al netto delle imposte".

**SEZIONE 3
DIVIDENDI E PROVENTI
SIMILI - VOCE 70**

3.1 Dividendi e proventi simili: composizione

Voci/Proventi	Totale 31.12.2014		Totale 31.12.2013	
	Dividendi	Proventi da quote di O.I.C.R.	Dividendi	Proventi da quote di O.I.C.R.
A. Attività finanziarie detenute per la negoziazione				
B. Attività finanziarie disponibili per la vendita	4		1	
C. Attività finanziarie valutate al <i>fair value</i>				
D. Partecipazioni		X		X
Totale	4		1	



**SEZIONE 4
IL RISULTATO NETTO
DELL'ATTIVITÀ
DI NEGOZIAZIONE
- VOCE 80**

Nella voce figurano per "sbilancio" complessivo (somma algebrica dei saldi di cui alle successive lettere a) e b)):

- a) il saldo tra i profitti e le perdite delle operazioni classificate nelle "attività finanziarie detenute per la negoziazione" e nelle "passività finanziarie di negoziazione", inclusi i risultati delle valutazioni di tali operazioni.
- b) il saldo tra i profitti e le perdite delle operazioni finanziarie, diverse da quelle designate al *fair value* e da quelle di copertura denominate in valuta, inclusi i risultati delle valutazioni di tali operazioni.

Sono esclusi i profitti e le perdite relativi a contratti derivati connessi con la *fair value option*, da ricondurre in parte fra gli interessi di cui alle voci 10. e 20., e in parte nel "risultato netto delle attività e passività finanziarie valutate al *fair value*", di cui alla voce 110. del Conto Economico.

I risultati della negoziazione e della valutazione delle attività e delle passività finanziarie per cassa in valuta sono separati da quelli relativi all'attività in cambi.

4.1 Risultato netto dell'attività di negoziazione: composizione

Operazioni/Componenti reddituali	Plusvalenze (A)	Utili da negoziazione (B)	Minusvalenze (C)	Perdite da negoziazione (D)	Risultato netto [(A+B)-(C+D)]
1. Attività finanziarie di negoziazione	1				1
1.1 Titoli di debito					
1.2 Titoli di capitale					
1.3 Quote di O.I.C.R.	1				1
1.4 Finanziamenti					
1.5 Altre					
2. Passività finanziarie di negoziazione					
2.1 Titoli di debito					
2.2 Debiti					
2.3 Altre					
3. Attività e passività finanziarie: differenze di cambio	X	X	X	X	228
4. Strumenti derivati	5.325		(2.213)		3.112
4.1 Derivati finanziari:	5.325		(2.213)		3.112
- Su titoli di debito e tassi di interesse	5.325		(2.213)		3.112
- Su titoli di capitale e indici azionari					
- Su valute e oro	X	X	X	X	
- Altri					
4.2 Derivati su crediti					
Totale	5.326		(2.213)		3.341

Gli utili (perdite) da negoziazione e le plusvalenze (minusvalenze) da valutazione sono esposti a saldi aperti per tipologie di strumenti finanziari.

Nel "risultato netto" delle "Attività e passività finanziarie: differenze di cambio" è riportato il saldo, positivo o negativo, delle variazioni di valore delle attività e delle passività finanziarie denominate in valuta; in esso sono compresi gli utili e le perdite derivanti dalla negoziazione di valute.

Nelle "plusvalenze" e "minusvalenze" degli "strumenti derivati" figurano i proventi e gli oneri originati dalla valutazione al *fair value* delle opzioni floor scorporate dai mutui, in quanto "in the money" al momento dell'erogazione e iscritte alla voce 20 "Attività finanziarie detenute per la negoziazione B. strumenti derivati" dell'Attivo patrimoniale.



Il Gruppo ha posto in essere derivati esclusivamente con finalità di copertura.

5.1 Risultato netto dell'attività di copertura: composizione

Componenti reddituali/Valori	Totale 31.12.2014	Totale 31.12.2013
A. Proventi relativi a:		
A.1 Derivati di copertura del <i>fair value</i>	278	118
A.2 Attività finanziarie coperte (<i>fair value</i>)	154	72
A.3 Passività finanziarie coperte (<i>fair value</i>)	510	997
A.4 Derivati finanziari di copertura dei flussi finanziari		
A.5 Attività e passività in valuta		
Totale proventi dell'attività di copertura (A)	942	1.187
B. Oneri relativi a:		
B.1 Derivati di copertura del <i>fair value</i>	(1.208)	(1.139)
B.2 Attività finanziarie coperte (<i>fair value</i>)	(24)	(196)
B.3 Passività finanziarie coperte (<i>fair value</i>)	(7)	
B.4 Derivati finanziari di copertura dei flussi finanziari		
B.5 Attività e passività in valuta		
Totale oneri dell'attività di copertura (B)	(1.239)	(1.335)
C. Risultato netto dell'attività di copertura (A-B)	(297)	(148)

La tabella evidenzia il risultato netto derivante dall'attività di copertura. Sono riportati quindi i componenti reddituali iscritti a conto economico realizzati e derivanti dal processo di valutazione sia delle attività e passività oggetto di copertura che dei relativi contratti derivati di copertura.

Figurano i saldi positivi o negativi tra gli utili e le perdite realizzati con la vendita della attività o passività finanziarie diverse da quelle di negoziazione e da quelle designate al *fair value*.

6.1 Utili (Perdite) da cessione/riacquisto: composizione

Voci/Componenti reddituali	Totale 31.12.2014			Totale 31.12.2013		
	Utili	Perdite	Risultato netto	Utili	Perdite	Risultato netto
Attività finanziarie						
1. Crediti verso banche		(1)	(1)		(3)	(3)
2. Crediti verso clientela						
3. Attività finanziarie disponibili per la vendita	1.516		1.516	2.637	(1)	2.636
3.1 Titoli di debito	1.516		1.516	2.420	(1)	2.419
3.2 Titoli di capitale						
3.3 Quote di O.I.C.R.				217		217
3.4 Finanziamenti						
4. Attività finanziarie detenute sino alla scadenza						
Totale attività	1.516	(1)	1.515	2.637	(4)	2.633
Passività finanziarie						
1. Debiti verso banche						
2. Debiti verso clientela						
3. Titoli in circolazione	8	(40)	(32)	17	(16)	1
Totale passività	8	(40)	(32)	17	(16)	1

SEZIONE 5
IL RISULTATO NETTO
DELL'ATTIVITÀ DI
COPERTURA – VOCE 90

SEZIONE 6
UTILI (PERDITE) DA
CESSIONE / RIACQUISTO
– VOCE 100



Per quanto riguarda le passività finanziarie, i principi contabili internazionali prevedono che il riacquisto di proprie passività debba essere rappresentato in bilancio in una logica che privilegia la sostanza sulla forma e quindi alla stregua di una vera e propria estinzione anticipata con la cancellazione dello strumento finanziario ed il conseguente realizzo di perdite od utili.

Alla sottovoce 3. "passività finanziarie - Titoli in circolazione" sono iscritti utili / perdite da riacquisto di titoli obbligazionari di propria emissione collocati presso la clientela, diversi da quelli oggetto di copertura in applicazione della *fair value option*.

Alla data di riferimento del bilancio, il Gruppo non detiene attività o passività finanziarie valutate al *fair value* e pertanto la presente sezione non viene compilata.

SEZIONE 7
IL RISULTATO NETTO
DELLE ATTIVITÀ E
PASSIVITÀ FINANZIARIE
VALUTATE AL FAIR VALUE
- VOCE 110

SEZIONE 8
LE RETTIFICHE / RIPRESE
DI VALORE NETTE PER
DETERIORAMENTO
- VOCE 130

Figurano i saldi, positivi o negativi, delle rettifiche di valore e delle riprese di valore connesse con il deterioramento dei crediti verso clientela e verso banche, delle attività finanziarie disponibili per la vendita, delle attività finanziarie detenute sino a scadenza e delle altre operazioni finanziarie.

8.1 Rettifiche di valore nette per deterioramento di crediti: composizione

Operazioni/Componenti reddituali	Rettifiche di valore (1)			Riprese di valore (2)				Totale 31.12.2014	Totale 31.12.2013
	Specifiche		Di portafoglio	Specifiche		Di portafoglio			
	Cancellazioni	Altre		A	B	A	B		
A. Crediti verso banche									
- Finanziamenti									
- Titoli di debito									
B. Crediti verso clientela	(22)	(7.025)	(313)	195	1.626			(5.539)	(3.723)
Crediti deteriorati acquistati									
- Finanziamenti			X			X	X		
- Titoli di debito			X			X	X		
Altri Crediti	(22)	(7.025)	(313)	195	1.626			(5.539)	(3.723)
- Finanziamenti	(22)	(7.025)	(313)	195	1.626			(5.539)	(3.723)
]- Titoli di debito									
C. Totale	(22)	(7.025)	(313)	195	1.626			(5.539)	(3.723)

Legenda

A = da interessi

B = altre riprese

La sezione accoglie le rettifiche e le riprese di valore contabilizzate a fronte del deterioramento degli strumenti finanziari allocati nel portafoglio crediti verso la clientela. In particolare la colonna "cancellazioni" evidenzia le perdite registrate a fronte della cancellazione definitiva degli strumenti finanziari mentre la colonna "altre" accoglie le svalutazioni specifiche sui crediti deteriorati oggetto di valutazione analitica. Le rettifiche di valore di portafoglio sono quantificate sugli strumenti finanziari in bonis.



Le svalutazioni di cui al punto "B.crediti verso clientela-rettifiche specifiche -altre" accolgono anche le rettifiche di valore analitiche sulle posizioni "in bonis", ritenute significative in ragione della concentrazione dei rischi del Gruppo.

Non ci sono state nel corso dell'esercizio perdite da strumenti finanziari emessi sotto il tasso soglia.

Nell'ambito delle riprese di valore specifiche nella colonna A sono evidenziate le riprese rappresentate dal rilascio degli interessi sulle posizioni deteriorate valorizzate al costo ammortizzato.

8.2 Rettifiche di valore nette per deterioramento di attività finanziarie disponibili per la vendita: composizione

Operazioni/Componenti reddituali	Rettifiche di valore (1)		Riprese di valore (2)		Totale 31.12.2014	Totale 31.12.2013
	Specifiche		Specifiche			
	Cancellazioni	Altre	A	B		
A. Titoli di debito						
B. Titoli di capitale		(83)	X	X	(83)	(41)
C. Quote O.I.C.R.			X			
D. Finanziamenti a banche						
E. Finanziamenti a clientela						
F. Totale		(83)			(83)	(41)

Le rettifiche di valore di cui alla colonna "Altre" voce B. Titoli di capitale, rilevate sulla base delle previsioni di cui allo IAS39 par. 61, sono riferibili alle svalutazioni per impairment delle quote di interessenza detenute nelle Società Consorzio TransFair/FairTrade Italia, Consorzio Etimos S.C., EdiC S.p.A. e Innesco S.p.A..

Legenda
A = da interessi
B = altre riprese

8.3 Rettifiche di valore nette per deterioramento di attività finanziarie detenute sino alla scadenza: composizione

Alla data di riferimento del bilancio, il Gruppo non ha rilevato alcuna rettifica o ripresa di valore su attività finanziarie detenute sino alla scadenza.

8.4 Rettifiche di valore nette per deterioramento di altre operazioni finanziarie: composizione

Operazioni/Componenti reddituali	Rettifiche di valore (1)			Riprese di valore (2)				Totale 31.12.2014	Totale 31.12.2013
	Specifiche		Di portafoglio	Specifiche		Di portafoglio			
	Cancellazioni	Altre		A	B	A	B		
A. Garanzie rilasciate		(320)	(82)				380	(22)	587
B. Derivati su crediti									
C. Impegni ad erogare fondi									
D. Altre operazioni									
E. Totale		(320)	(82)				380	(22)	587

Le rettifiche di valore di portafoglio di cui alla sottovoce A. Garanzie rilasciate si riferiscono all'importo richiesto come intervento da parte del Fondo Interbancario di tutela dei Depositi.

Legenda
A = da interessi
B = altre riprese



Le rettifiche specifiche e le riprese di valore di cui alla sottovoce "A.Garanzie rilasciate" sono riferite all'adeguamento della modalità di rilevazione degli accantonamenti sui crediti di firma passata da una valutazione collettiva a quella analitica.

Nella presente sezione sono dettagliate le "spese per il personale" e le "altre spese amministrative" registrate nell'esercizio.

**SEZIONE 11
LE SPESE
AMMINISTRATIVE
- VOCE 180**

11.1 Spese per il personale: composizione

Tipologia di spesa/Settori	Totale 31.12.2014	Totale 31.12.2013
1) Personale dipendente	(14.173)	(13.088)
a) salari e stipendi	(9.913)	(9.128)
b) oneri sociali	(2.572)	(2.412)
c) indennità di fine rapporto	(554)	(520)
d) spese previdenziali		
e) accantonamento al trattamento di fine rapporto del personale	(39)	(38)
f) accantonamento al fondo trattamento di quiescenza e obblighi simili: - a contribuzione definita - a benefici definiti		
g) versamenti ai fondi di previdenza complementare esterni: - a contribuzione definita - a benefici definiti	(241) (241)	(226) (226)
h) costi derivanti da accordi di pagamento basati su propri strumenti patrimoniali		
i) altri benefici a favore dei dipendenti	(854)	(764)
2) Altro personale in attività	(29)	(30)
3) Amministratori e sindaci	(532)	(531)
4) Personale collocato a riposo		
6) Rimborsi di spese per dipendenti di terzi distaccati presso la Società		
Totale	(14.734)	(13.649)

Nella sottovoce c) "indennità di fine rapporto" sono ricomprese le quote relative al trattamento di fine rapporto maturato nell'esercizio e destinate al Fondo di previdenza di categoria, per 345 mila euro.

Detta sottovoce comprende anche le somme destinate al fondo di Tesoreria Inps, in applicazione delle disposizioni introdotte dalla riforma previdenziale di cui al DLgs. 252/2005 e alla Legge n. 296/2006, per 148 mila euro.

La sottovoce "e) accantonamento al trattamento di fine rapporto del personale dipendente" è composta unicamente dall'onere finanziario figurativo (Interest Cost - IC).

Nella voce 3) "Amministratori e sindaci" sono compresi i compensi degli amministratori, ivi inclusi gli oneri previdenziali a carico dell'azienda e gli oneri sostenuti per la stipula di polizze assicurative per responsabilità civile, per 403 mila euro e del Collegio Sindacale per 129 mila euro.

La voce 2) "altro personale in attività" include le spese relative ai contratti di lavoro atipici, quali contratti "a progetto (co.pro.)".

La voce 1) i) "altri benefici a favore dei dipendenti" include, tra l'altro, il costo per i buoni pasto (213 mila euro), per corsi di formazione (296 mila euro), per le polizze sanitarie e infortuni (250 mila euro) e il contributo ABI al fondo nazionale per l'occupazione (28 mila euro).



11.2 Numero medio dei dipendenti per categoria

	Totale 31.12.2014	Totale 31.12.2013
Personale dipendente	236	210
a) dirigenti	2	2
b) quadri direttivi	65	50
c) restante personale dipendente	168	158
Altro personale	1	

Il numero medio è calcolato come media ponderata dei dipendenti dove il peso è dato dal numero di mesi lavorati sull'anno.

11.3 Fondi di quiescenza aziendali a benefici definiti: totale costi

Nel Gruppo non sono previsti fondi di quiescenza aziendale a benefici definiti.

11.4 Altri benefici a favore dei dipendenti

	Totale 31.12.2014	Totale 31.12.2013
Formazione e aggiornamento	(296)	(201)
Altri benefici	(558)	(563)
- polizze sanitarie e infortuni	(250)	(243)
- buoni pasto	(213)	(213)
- altri rimborsi	(95)	(107)
Totale	(854)	(764)

11.5 Altre spese amministrative: composizione

Tipologia di spesa/Valori	Totale 31.12.2014	Totale 31.12.2013
- fitti per immobili	(877)	(816)
- spese manutenzioni mobili e immobili	(288)	(255)
- altre spese per immobili	(27)	(27)
- spese postali e telefoniche	(387)	(382)
- energia elettrica, riscaldamento e acqua	(199)	(211)
- locazione macchine e software	(286)	(219)
- elaborazioni elettroniche	(1.785)	(1.459)
- assistenza sistemistica e noleggio software	(877)	(792)
- pubblicità e rappresentanza	(459)	(385)
- prestazioni legali e notarili	(153)	(17)
- servizi e consulenze varie	(2.841)	(2.428)
- abbonamenti	(41)	(43)
- trasporti	(199)	(187)
- informazioni e visure	(196)	(198)



- assicurazioni	(107)	(92)
- vigilanza e sicurezza	(225)	(220)
- spese per pulizie	(189)	(171)
- beneficenza ed elargizioni varie	(36)	(10)
- stampati e cancelleria	(219)	(231)
- contributi associativi e sindacali	(252)	(179)
- spese generali	(481)	(464)
- altre spese	(643)	(510)
- imposte indirette e altre	(2.828)	(3.107)
Totale	(13.595)	(12.403)

Nella voce "Prestazioni professionali - altre" sono state ricondotte tra le altre anche le provvigioni erogate ai promotori finanziari per un importo complessivo pari ad euro 1.808 mila euro.

**SEZIONE 12
ACCANTONAMENTI
NETTI AI FONDI PER
RISCHI E ONERI
- VOCE 190**

Nella presente voce figura il saldo, positivo o negativo, tra gli accantonamenti e le eventuali riattribuzioni a conto economico di fondi ritenuti esuberanti, relativamente ai fondi di cui alla sottovoce b) ("altri fondi") della voce 120 ("fondi per rischi e oneri") del passivo dello stato patrimoniale.

12.1 Accantonamenti netti ai fondi per rischi e oneri: composizione

Tipologia di spesa/Valori	Totale 31.12.2014	Totale 31.12.2013
- Accantonamenti al fondo rischi ed oneri diversi	(1.239)	(368)
- Utilizzi del fondo per oneri diversi	-	205
Totale	(1.239)	(163)

La voce - Accantonamento dell'esercizio - si riferisce per 981 mila euro al rischio estinzione anticipata dei mutui con opzione floor scorporata, per 222 mila euro a potenziali contenziosi con terzi e per 36 mila euro alla quota del 2014 della previdenza complementare e del trattamento di fine mandato dei banchieri ambulanti.



Nella Sezione è riportato il saldo fra le rettifiche di valore e le riprese di valore relative alle attività materiali detenute ad uso funzionale, incluse quelle relative ad attività acquisite in locazione finanziaria.

SEZIONE 13
RETTIFICHE / RIPRESE
DI VALORE NETTE SU
ATTIVITÀ MATERIALI
- VOCE 200

13.1 Rettifiche di valore nette su attività materiali: composizione

Attività/Componenti reddituali	Ammortamento (a)	Rettifiche di valore per deterioramento (b)	Riprese di valore (c)	Risultato netto (a+b-c)
A. Attività materiali				
A.1 Di proprietà	(932)			(932)
- ad uso funzionale	(932)			(932)
- per investimento				
A.2 Acquisite in leasing finanziario	(7)			(7)
- ad uso funzionale	(7)			(7)
- per investimento				
Totale	(939)			(939)

La colonna "Ammortamento" evidenzia gli importi delle quote di competenza dell'esercizio riferite per la maggior parte ad immobili di proprietà, impianti elettronici e mobili ed arredi.

Nella Sezione è riportato il saldo fra le rettifiche di valore e le riprese di valore relative alle attività immateriali, diverse dall'avviamento.

SEZIONE 14
RETTIFICHE / RIPRESE
DI VALORE NETTE SU
ATTIVITÀ IMMATERIALI
- VOCE 210

14.1 Rettifiche di valore nette di attività immateriali: composizione

Attività/Componenti reddituali	Ammortamento (a)	Rettifiche di valore per deterioramento (b)	Riprese di valore (c)	Risultato netto (a+b-c)
A. Attività immateriali				
A.1 Di proprietà	(160)			(160)
- generate internamente dall'azienda				
- altre	(160)			(160)
A.2 Acquisite in leasing finanziario				
Totale	(160)			(160)

Le rettifiche di valore, interamente riferibili ad ammortamenti, riguardano attività immateriali con vita utile definita ed acquisite all'esterno.

**SEZIONE 15
GLI ALTRI ONERI E
PROVENTI DI GESTIONE
- VOCE 220**

Nella Sezione sono illustrati i costi e i ricavi non imputabili alle altre voci, che concorrono alla determinazione della voce 280 "Utili (Perdita) dell'operatività corrente al netto delle imposte".

15.1 Altri oneri di gestione: composizione

Tipologia di spesa/Valori	Totale 31.12.2014	Totale 31.12.2013
Sopravvenienze passive non riconducibili a voce propria	(25)	(46)
Ammortamento delle spese per migliorie su beni di terzi	(280)	(246)
Altri oneri diversi	(341)	(366)
Totale	(646)	(658)

Alla voce "altri oneri di gestione" è stato ricondotto anche quanto riconosciuto all'Agenzia Fiare-Bilbao per l'attività svolta nell'esercizio 2014 per un importo complessivo di 324 mila euro.

15.2 Altri proventi di gestione: composizione

Tipologia di spesa/Valori	Totale 31.12.2014	Totale 31.12.2013
Sopravvenienze attive non riconducibili a voce propria	22	31
Fitti attivi su immobili	37	39
Recuperi imposta di bollo e sostitutiva	2.572	2.881
Recupero spese legali e notarili	121	54
Altri proventi	453	455
Totale	3.205	3.460

I recuperi di imposte sono riconducibili all'imposta di bollo sui conti correnti, sui libretti di risparmio e sui prodotti finanziari per 2.462 mila euro ed all'imposta sostitutiva sui finanziamenti a medio/lungo termine per 110 mila euro.

La voce "Altri proventi di gestione" comprende i recuperi di spese postali per 42 mila euro, i contributi del fondo nazionale per l'occupazione per 59 mila euro nonché i contributi per l'ammissione a socio per 6 mila euro.

**SEZIONE 16
UTILI (PERDITE) DELLE
PARTECIPAZIONI
- VOCE 240**

Nella presente sezione si riporta il saldo tra i proventi e gli oneri relativi alle partecipazioni in società sottoposte ad influenza notevole.



16.1 Utili (Perdite) delle partecipazioni: composizione

Componenti reddituali/Settori	Totale 31.12.2014	Totale 31.12.2013
2) Imprese sottoposte a influenza notevole		
A. Proventi		
1. Rivalutazioni		
2. Utili da cessione		
3. Riprese di valore		
4. Altri proventi		
B. Oneri		(255)
1. Svalutazioni		(255)
2. Rettifiche di valore da deterioramento		
3. Perdite da cessione		
4. Altri oneri		
Risultato netto		(255)
Totale		(255)

Il Gruppo non detiene attività materiali e/o immateriali valutate al *fair value*.

La presente sezione non è stata compilata in quanto non sono presenti valori al 31 dicembre 2014.

SEZIONE 17
RISULTATO NETTO
DELLA VALUTAZIONE
AL FAIR VALUE DELLE
ATTIVITÀ MATERIALI
E IMMATERIALI
- VOCE 250

SEZIONE 18
RETTIFICHE DI VALORE
DELL'AVVIAMENTO
- VOCE 260



**SEZIONE 19
UTILI (PERDITE)
DA CESSIONE
DI INVESTIMENTI
- VOCE 270**

19.1 Utili (perdite) da cessione di investimenti: composizione

Componenti reddituali/Settori	Totale 31.12.2014	Totale 31.12.2013
A. Immobili		
- Utili da cessione		
- Perdite da cessione		
B. Altre attività	(2)	(2)
- Utili da cessione	5	1
- Perdite da cessione	(7)	(3)
Risultato netto	(2)	(2)

Gli utili e le perdite da realizzo sono riferiti al normale processo di dismissione di cespiti per obsolescenza tecnologica.

Nella presente voce figura l'onere fiscale – pari al saldo fra la fiscalità corrente e quella differita – relativo al reddito dell'esercizio.

**SEZIONE 20
LE IMPOSTE SUL
REDDITO
DELL'ESERCIZIO
DELL'OPERATIVITÀ
CORRENTE - VOCE 290**

20.1 Imposte sul reddito dell'esercizio dell'operatività corrente: composizione

Componenti reddituali/Settori	Totale 31.12.2014	Totale 31.12.2013
1. Imposte correnti (-)	(4.795)	(3.295)
2. Variazioni delle imposte correnti dei precedenti esercizi (+/-)	580	97
3. Riduzione delle imposte correnti dell'esercizio (+)		
3.bis Riduzione delle imposte correnti dell'esercizio per crediti d'imposta di cui alla L. n. 214/2011 (+)		14
4. Variazione delle imposte anticipate (+/-)	863	1.107
5. Variazione delle imposte differite (+/-)		
6. Imposte di competenza dell'esercizio (-) (-1+/-2+3+3 bis+/-4+/-5)	(3.352)	(2.091)

Le imposte correnti sono state rilevate in base alla legislazione fiscale vigente.

La dinamica della composizione della voce "Variazione delle imposte anticipate" è rappresentata nella tabella 13.3, parte B Attivo patrimoniale.

Riepilogo delle imposte sul reddito di competenza dell'esercizio, per tipologia di imposta

Componenti reddituali	Totale 31.12.2014	Totale 31.12.2013
Ires	(2.158)	(1.238)
Irap	(1.194)	(853)
Totale	(3.352)	(2.091)



20.2 (IRES) Riconciliazione tra onere fiscale teorico e onere fiscale effettivo di bilancio

Ires	Imponibile	Imposta
Utile (Perdita) della operatività corrente al lordo delle imposte	8.140	
Onere fiscale teorico (27,50%)		(2.239)
Maggiore onere fiscale per variazioni in aumento	8.694	(2.391)
Temporanee		
- Variazioni manifestatesi nell'esercizio	6.177	
Definitive		
- Annullamento variazioni temporanee esercizi precedenti		
- Variazioni manifestatesi nell'esercizio	2.517	
Minore onere fiscale per variazioni in diminuzione	4.478	1.231
Temporanee		
- Variazioni manifestatesi nell'esercizio		
Definitive		
- Annullamento variazioni temporanee esercizi precedenti	1.535	
- Variazioni manifestatesi nell'esercizio	2.943	
- Deduzioni fino a concorrenza dell'imponibile fiscale		
Imponibile (Perdita) fiscale	12.356	
Imposta corrente lorda		(3.398)
Detrazioni		8
Imposta corrente netta a C.E.		(3.390)
Variazioni delle imposte anticipate/differite/correnti +/-		1.232
Imposta di competenza dell'esercizio		(2.158)

20.3 (IRAP) Riconciliazione tra onere fiscale teorico e onere fiscale effettivo di bilancio

Irap	Imponibile	Imposta
Utile (Perdita) della operatività corrente al lordo delle imposte	8.140	
Onere fiscale teorico (aliquota ordinaria 4,65%)		(379)
Voci non rilevanti nella determinazione dell'imponibile:	23.551	(1095)
- Ricavi e proventi (-)	(2.621)	
- Costi e oneri (+)	26.172	
Maggiore onere fiscale per variazioni in aumento	2.680	(125)
Temporanee		
- Variazioni manifestatesi nell'esercizio	(745)	
Definitive		
- Annullamento variazioni temporanee esercizi precedenti		
- Variazioni manifestatesi nell'esercizio	3.425	
Minore onere fiscale per variazioni in diminuzione	6.489	302
Temporanee		
- Variazioni manifestatesi nell'esercizio	1.108	
Definitive		
- Annullamento variazioni temporanee esercizi precedenti	5.381	
- Variazioni manifestatesi nell'esercizio		
Valore della produzione	25.202	
Imposta corrente		(1.172)
Effetto di maggiorazioni/agevolazioni regionali di aliquota +/-		(231)
Imposta corrente effettiva a C.E.		(1.403)
Variazioni delle imposte anticipate/differite/correnti +/-		209
Imposta di competenza dell'esercizio		(1.194)



**SEZIONE 21
UTILE (PERDITA) DEI
GRUPPI DI ATTIVITÀ IN
VIA DI DISMISSIONE AL
NETTO DELLE IMPOSTE
- VOCE 310**

21.1 Utile (perdita) dei gruppi di attività/passività in via di dismissione al netto delle imposte: composizione

Componenti reddituali/Settori	Totale 31.12.2014	Totale 31.12.2013
1. Proventi		
2. Oneri		
3. Risultato delle valutazioni del gruppo di attività e delle passività associate	(353)	(136)
4. Utili (perdite) da realizzo		
5. Imposte e tasse		
Utile (perdita)	(353)	(136)

La voce è riferita al risultato economico del gruppo di attività e passività in via di dismissione riferito alla partecipazione ne La Costigliola S.r.l. Società Agricola a seguito della messa in liquidazione della società avvenuta in data 13 novembre 2013.

Non sono presenti imposte sul reddito maturate sui gruppi di attività in via di dismissione.

21.2 Dettaglio delle imposte sul reddito relative a gruppi di attività/passività in via di dismissione

Per il presente esercizio non sono presenti imposte sul reddito relative a gruppi di attività e passività in via di dismissione.

**SEZIONE 22
UTILE (PERDITA)
D'ESERCIZIO DI
PERTINENZA DI TERZI
- VOCE 330**

22.1 Dettaglio della voce 330 "utile d'esercizio di pertinenza di terzi"

	Totale 31.12.2014	Totale 31.12.2013
Utile d'esercizio di pertinenza di terzi	969	355

Il saldo è composto dalla quota di competenza di terzi del risultato di esercizio della società consolidata integralmente Etica SGR S.p.A.

**SEZIONE 24
UTILE PER AZIONE**

24.2 Altre informazioni

Lo IAS 33 richiede l'indicazione dell'"utile per azione" definito con l'acronimo EPS "earnings per share" che viene calcolato secondo la seguente definizione: EPS base calcolato dividendo l'utile netto attribuibile agli azionisti portatori di azioni ordinarie per la media ponderata delle azioni ordinarie emesse.

Si ricorda che il numero delle azioni esistenti alla fine dell'esercizio ed interamente liberate ammonta a 947.982.

	31.12.2014	31.12.2013
Utile per azione - euro	4,16	1,84



PARTE D

REDDITIVITÀ COMPLESSIVA

Prospetto analitico della redditività complessiva

Voci	Importo lordo	Imposta sul reddito	Importo netto
10. Utile (Perdita) d'esercizio	X	X	4.788
Altre componenti reddituali senza rigiro a conto economico			
40. Piani a benefici definiti	(143)	(40)	(103)
Altre componenti reddituali con rigiro a conto economico			
100. Attività finanziarie disponibili per la vendita:	12.166	4.022	8.144
a) variazioni di <i>fair value</i>	9.230	3.051	6.179
b) rigiro a conto economico	-	-	-
- utile/perdite da realizzo	(1.135)	(375)	(760)
c) altre variazioni	4.071	1.346	2.725
130. Totale altre componenti reddituali	12.023	3.982	8.041
140. Redditività complessiva (Voce 10+130)			12.829
150. Redditività consolidata complessiva di pertinenza di terzi			990
160. Redditività consolidata complessiva di pertinenza della capogruppo			11.839

Nella voce "Utile (Perdita) d'esercizio" figura il medesimo importo indicato alla voce 320 del conto economico.

Nelle voci 40 e 100 relative alle "Altre componenti reddituali al netto delle imposte senza rigiro e con rigiro a conto economico" figurano le variazioni di valore delle attività e delle passività registrate nell'esercizio in contropartita delle riserve da valutazione e il relativo effetto fiscale.





PARTE E

INFORMAZIONI SUI RISCHI E SULLE RELATIVE POLITICHE DI COPERTURA

SISTEMA DEI CONTROLLI INTERNI DEL GRUPPO BANCARIO BANCA POPOLARE ETICA

La normativa di Vigilanza impone alle banche ed ai Gruppi Bancari di dotarsi di adeguati sistemi di rilevazione, misurazione e controllo dei rischi, ovvero di un adeguato sistema dei controlli interni.

Tale sistema è costituito dall'insieme delle regole, delle procedure e delle strutture organizzative che mirano ad assicurare il rispetto delle strategie aziendali, l'efficacia e l'efficienza dei processi aziendali, la salvaguardia del valore delle attività e la protezione dalle perdite, l'affidabilità e l'integrità delle informazioni contabili e gestionali, nonché la conformità delle operazioni con la legge, la normativa di vigilanza, le politiche, i piani, i regolamenti e le procedure interne.

I controlli in Banca Popolare Etica coinvolgono tutta la struttura a partire dagli Organi Sociali e dalla Direzione Generale per poi articolarsi in:

- ▶ controlli di linea, o di primo livello, effettuati dalle stesse strutture produttive che hanno posto in essere le operazioni o incorporati nelle procedure informatiche. I controlli di linea sono diretti ad assicurare il corretto svolgimento delle operazioni in rispetto a norme di etero/auto regolamentazione;
- ▶ verifiche di secondo livello, volte ad attuare controlli sulla gestione dei rischi (in capo al Servizio Pianificazione e Controlli) e sulla corretta applicazione delle norme e rispetto della legge antiriciclaggio (in capo al Servizio Compliance e Antiriciclaggio);
- ▶ controlli di terzo livello (attribuiti alla funzione di Internal Audit), volti a individuare andamenti anomali delle procedure, mancato rispetto della regolamentazione nonché a valutare la completezza, la funzionalità e l'adeguatezza della struttura organizzativa delle componenti il Sistema dei Controlli Interni.

Etica Sgr, la controllata soggetta a direzione e coordinamento da parte della Capogruppo, con la quale sono stati sottoscritti patti parasociali rinnovati il 30.04.2013, è dotata di un proprio Sistema di Controlli Interni così composto:

- ▶ controlli di linea (o controlli di primo livello) in capo alle singole aree aziendali operative che periodicamente riferiscono al Direttore Generale;



- ▶ funzione di Compliance, esternalizzata a Tema srl, società specializzata nella consulenza e risk management;
- ▶ funzione di Internal Audit che, con delibera del Consiglio di Amministrazione di Etica sgr del 22.1.2013, è stata affidata all'omonima Funzione della Capogruppo Banca Etica a decorrere dal 1.2.2013 completando così il percorso di definizione del modello di Sistema di Controlli Interni (SCI) di Gruppo avviato nel 2011.
- ▶ funzione di Antiriciclaggio esternalizzata alla medesima funzione della Capogruppo dal 6.12.2011.

Nel corso del 2014 è stata inoltre istituita la Funzione di Risk Management, anche a recepimento di quanto previsto dalla direttiva AIFDM, che ha imposto alla Sgr la trasformazione da società di promozione a società di gestione dei fondi dalla stessa istituita.

Tale funzione ha in particolare l'obiettivo di attuare un efficace controllo sull'attuazione delle politiche di investimento impartite da Etica Sgr ad Anima Sgr, nonché sulla gestione dei rischi operativi. La funzione riferisce periodicamente al Consiglio di Amministrazione, si interfaccia nel continuo con la Direzione Generale e partecipa al Comitato Investimenti.

Al livello di Capogruppo il Collegio Sindacale e le funzioni di Internal Audit, Pianificazione e Controlli e Compliance tengono relazioni continuative con le funzioni di controllo di Etica Sgr (Conformità, Risk Management, Collegio Sindacale) attraverso incontri periodici.

1. RISCHIO DI CREDITO

Informazioni di natura qualitativa

1. Aspetti generali

Il rischio di credito assunto dal Gruppo è riconducibile principalmente all'operatività di Banca Popolare Etica in quanto le altre società controllate e collegate evidenziano attività legate al rischio di credito in maniera residuale.

Le linee strategiche promosse sono in generale finalizzate, come analiticamente delineato nella corrispondente Sezione della nota integrativa della Capogruppo, al perseguimento degli obiettivi connessi ai valori della Finanza Etica e del Risparmio Responsabile che sono stati alla base della nascita della Banca e che sono ben sintetizzati dal contenuto dell'Art. 5 dello Statuto.

Gli indirizzi specifici sono declinati dalla controllata e dalle collegate nel rispetto delle peculiarità derivanti dalla natura delle controparti servite e dalle particolari tipologie dei prodotti offerti, oltre che dalle caratteristiche del mercato di riferimento.

2. Politiche di gestione del rischio di credito

2.1 Aspetti organizzativi

Il processo di gestione del rischio di credito implementato dalla Capogruppo e l'articolazione della struttura organizzativa deputata a svolgere le inerenti attività sono dettagliatamente descritti nella corrispondente Sezione della nota integrativa di Banca Popolare Etica.



La struttura e gli aspetti organizzativi della controllata e delle collegate sono strettamente connessi alle differenti operatività poste in essere dalle stesse.

2.2 Sistemi di gestione, misurazione e controllo

I sistemi di gestione, misurazione e controllo del rischio in oggetto, che attengono in particolare alla tradizionale attività bancaria di erogazione del credito da parte della Capogruppo, sono stati ampiamente descritti all'interno della relativa Sezione della nota integrativa di Banca Popolare Etica.

2.3 Tecniche di mitigazione del rischio di credito

Le tecniche di mitigazione del rischio di credito adottate dalla Capogruppo e che attengono all'acquisizione di differenti fattispecie di garanzie personali e reali, finanziarie e non finanziarie trovano espressione all'interno della relativa Sezione della nota integrativa della stessa.

Si ricorda al proposito che le esposizioni a medio e lungo termine della Banca sono assistite in buona parte da garanzia ipotecaria mentre un'altra parte delle esposizioni è assistita da garanzie personali, normalmente fidejussioni, rilasciate, a seconda dei casi, dai soci delle società o dai congiunti degli affidati.

Relativamente alle garanzie ipotecarie su immobili, la Banca ha definito specifiche politiche e procedure interne in linea con le indicazioni normative richieste da Basilea.

2.4 Attività finanziarie deteriorate

Conseguentemente alla presenza di attività finanziarie deteriorate unicamente in capo a Banca Popolare Etica, le modalità di classificazione, gestione e controllo delle stesse trovano ampia descrizione all'interno della relativa Sezione della nota integrativa della Banca.

A.
QUALITÀ DEL CREDITO

A.1 Esposizioni deteriorate e in bonis: consistenze, rettifiche di valore, dinamica, distribuzione economica e territoriale

A.1.1 Distribuzione delle attività finanziarie per portafogli di appartenenza e per qualità creditizia (valori di bilancio)

Portafogli/qualità	Gruppo bancario						Altre imprese		Totale
	Sofferenze	Incagli	Esposizioni ristrutturare	Esposizioni scadute deteriorate	Esposizioni scadute non deteriorate	Altre attività	Deteriorate	Altre	
1. Attività finanziarie detenute per la negoziazione	-	-	-	-	-	7.301	-	-	7.301
2. Attività finanziarie disponibili per la vendita	-	-	-	-	-	469.609	-	-	469.609
3. Attività finanziarie detenute sino alla scadenza	-	-	-	-	-	-	-	-	-
4. Crediti verso banche	-	-	-	-	-	78.545	-	-	78.545
5. Crediti verso clientela	4.028	24.018	5.310	674	11.330	559.477	-	-	604.837
6. Attività finanziarie valutate al fair value	-	-	-	-	-	-	-	-	-
7. Attività finanziarie in corso di dismissione	-	-	-	-	-	-	-	-	-
8. Derivati di copertura	-	-	-	-	-	1.267	-	-	1.267
Totale (T)	4.028	24.018	5.310	674	11.330	1.116.199	-	-	1.161.559
Totale (T-1)	3.613	28.327	1.798	1.307	9.671	1.019.153	-	-	1.063.870

A.1.2 Distribuzione delle esposizioni creditizie per portafogli di appartenenza e per qualità creditizia (valori lordi e netti)

Portafogli/qualità	Attività deteriorate			In bonis			Totale (esposizione netta)
	Esposizione lorda	Rettifiche specifiche	Esposizione netta	Esposizione lorda	Rettifiche di portafoglio	Esposizione netta	
A. Gruppo bancario							
1. Attività finanziarie detenute per la negoziazione	-	-	-	X	X	7.301	7.301
2. Attività finanziarie disponibili per la vendita	-	-	-	469.609	-	469.609	469.609
3. Attività finanziarie detenute sino alla scadenza	-	-	-	-	-	-	-
4. Crediti verso banche	-	-	-	78.545	-	78.545	78.545
5. Crediti verso clientela	53.544	19.515	34.029	572.955	2.147	570.808	604.837
6. Attività finanziarie valutate al fair value	-	-	-	X	X	-	-
7. Attività finanziarie in corso di dismissione	-	-	-	-	-	-	-
8. Derivati di copertura	-	-	-	X	X	1.267	1.267
Totale A	53.544	19.515	34.029	1.121.109	2.147	1.127.530	1.161.559



B. Altre imprese incluse nel consolidamento							
1. Attività finanziarie detenute per la negoziazione	-	-	-	X	X	-	-
2. Attività finanziarie disponibili per la vendita	-	-	-	-	-	-	-
3. Attività finanziarie detenute sino alla scadenza	-	-	-	-	-	-	-
4. Crediti verso banche	-	-	-	-	-	-	-
5. Crediti verso clientela	-	-	-	-	-	-	-
6. Attività finanziarie valutate al <i>fair value</i>	-	-	-	X	X	-	-
7. Attività finanziarie in corso di dismissione	-	-	-	-	-	-	-
8. Derivati di copertura	-	-	-	X	X	-	-
Totale B	-	-	-	-	-	-	-
Totale (12.2014)	53.544	19.515	34.029	1.121.109	2.147	1.127.530	1.161.559
Totale (12.2013)	49.699	14.653	35.046	1.024.423	1.866	1.028.824	1.063.870

A.1.3 Gruppo bancario – Esposizioni creditizie per cassa e fuori bilancio verso banche: valori lordi e netti

Tipologie esposizioni/valori	Esposizione lorda	Rettifiche di valore specifiche	Rettifiche di valore di portafoglio	Esposizione netta
A. ESPOSIZIONI PER CASSA				
a) Sofferenze	-	-	X	-
b) Incagli	-	-	X	-
c) Esposizioni ristrutturate	-	-	X	-
d) Esposizioni scadute	-	-	X	-
f) Altre attività	78.545	X	-	78.545
Totale A	78.545	-	-	78.545
B. ESPOSIZIONI FUORI BILANCIO				
a) Deteriorate	-	-	X	-
b) Altre	3.406	X	-	3.406
Totale B	3.406	-	-	3.406
TOTALE A+B	81.951	-	-	81.951

A.1.4 Gruppo bancario – Esposizioni creditizie per cassa verso banche: dinamica delle esposizioni deteriorate lorde

Alla data di riferimento del bilancio il Gruppo non presenta esposizioni deteriorate verso banche.

A.1.5 Gruppo bancario – Esposizioni creditizie per cassa verso banche: dinamica delle rettifiche di valore complessive

Alla data di riferimento del bilancio il Gruppo non presenta esposizioni deteriorate verso banche.

**A.1.6 Gruppo bancario – Esposizioni creditizie per cassa e fuori bilancio verso clientela: valori lordi e netti***

Tipologie esposizioni/valori	Esposizione lorda	Rettifiche di valore specifiche	Rettifiche di valore di portafoglio	Esposizione netta
A. ESPOSIZIONI PER CASSA				
a) Sofferenze	15.242	11.214	X	4.028
b) Incagli	31.544	7.526	X	24.018
c) Esposizioni ristrutturate	5.887	577	X	5.310
d) Esposizioni scadute deteriorate	872	198	X	674
f) Altre attività	1.041.444	X	2.147	1.039.297
TOTALE A	1.094.988	19.515	2.147	1.073.326
B. ESPOSIZIONI FUORI BILANCIO				
a) Deteriorate	781	320	X	461
b) Altre	37.418	X	74	37.344
TOTALE B	38.199	320	74	37.805
TOTALE (A+B)	1.133.187	19.835	2.221	1.111.131

Le esposizioni per cassa comprendono tutte le attività finanziarie per cassa, qualunque sia il portafoglio di allocazione contabile: negoziazione, disponibile per la vendita, detenuto sino a scadenza, crediti, attività valutate al *fair value*, attività in via di dismissione.

Alla voce A.e) "altre attività - rettifiche di portafoglio" sono state ricondotte anche le svalutazioni analitiche apportate ai crediti in bonis "significativi" per 879 mila euro.

Alla voce B.b) "altre - rettifiche di portafoglio" sono rilevate le svalutazioni effettuate su garanzie rilasciate.

A.1.7 Gruppo bancario – Esposizioni creditizie per cassa verso clientela: dinamica delle esposizioni deteriorate lorde

Causali/Categorie	Sofferenze	Incagli	Esposizioni ristrutturate	Esposizioni scadute
A. Esposizione lorda iniziale	11.686	4.655	1.833	1.524
- di cui: esposizioni cedute non cancellate	-	-	-	-
B. Variazioni in aumento	5.358	10.513	5.781	1.176
B.1 ingressi da crediti in bonis	1.438	8.389	52	1.175
B.2 trasferimenti da altre categorie di esposizioni deteriorate	3.595	1.856	5.492	-
B.3 altre variazioni in aumento	326	268	237	1
C. Variazioni in diminuzione	1.803	13.624	1.727	1.829
C.1 uscite verso crediti in bonis	-	191	163	670
C.2 cancellazioni	376	-	-	-
C.3 incassi	1.427	4.410	388	414
C.4 realizzi per cessioni	-	-	-	-



C.4 bis perdite da cessioni	-	-	-	-
C.5 trasferimenti ad altre categorie di esposizioni deteriorate	-	9.023	1.176	745
C.6 altre variazioni in diminuzione	-	1	-	-
D. Esposizione lorda finale	15.242	31.544	5.887	872
- di cui: esposizioni cedute non cancellate	-	-	-	-

Le esposizioni per cassa comprendono tutte le attività finanziarie per cassa, qualunque sia il portafoglio di allocazione contabile: negoziazione, disponibile per la vendita, detenuto sino a scadenza, crediti, attività valutate al *fair value*, attività in via di dismissione.

A.1.8 Gruppo bancario – Esposizioni creditizie per cassa verso clientela: dinamica delle rettifiche di valore complessive

Causali/Categorie	Sofferenze	Incagli	Esposizioni ristrutturate	Esposizioni scadute
A. Rettifiche complessive iniziali	8.074	6.327	35	217
- di cui: esposizioni cedute non cancellate	-	-	-	-
B. Variazioni in aumento	5.298	3.594	567	189
B.1 rettifiche di valore	4.134	3.478	23	189
B.1 bis perdite da cessione	-	-	-	-
B.2 trasferimenti da altre categorie di esposizioni deteriorate	1.164	112	544	-
B.3 altre variazioni in aumento	-	4	-	-
C. Variazioni in diminuzione	2.158	2.395	25	209
C.1 riprese di valore da valutazione	1.709	332	11	22
C.2 riprese di valore da incasso	73	376	2	66
C.2 bis utili da cessione	-	-	-	-
C.3 cancellazioni	376	-	-	-
C.4 trasferimenti ad altre categorie di esposizioni deteriorate	-	1.687	12	121
C.5 altre variazioni in diminuzione	-	-	-	-
D. Rettifiche complessive finali	11.214	7.526	577	198
- di cui: esposizioni cedute non cancellate	-	-	-	-

Le esposizioni per cassa comprendono tutte le attività finanziarie per cassa, qualunque sia il portafoglio di allocazione contabile: negoziazione, disponibile per la vendita, detenuto sino a scadenza, crediti, attività valutate al *fair value*, attività in via di dismissione.

A.2 Classificazione delle esposizioni in base ai rating esterni e interni

A.2.1 Gruppo bancario – Distribuzione delle esposizioni creditizie per cassa e “fuori bilancio” per classi di rating esterni

Alla data di riferimento del bilancio, la banca non dispone di classi di rating esterni.

A.2.2 Distribuzione delle esposizioni per cassa e “fuori bilancio” per classi di rating interni (valori di bilancio)

Alla data di riferimento del bilancio, la banca non dispone di classi di rating esterni.



A.3 Distribuzione delle esposizioni creditizie garantite per tipologia di garanzia

A.3.1 Gruppo bancario – Esposizioni creditizie verso banche garantite

Il Gruppo, alla data di redazione del Bilancio, non detiene esposizioni creditizie verso banche garantite e pertanto si omette la compilazione della relativa tabella.

A.3.2 Gruppo bancario – Esposizioni creditizie verso clientela garantite

	Valore esposizione netta	Garanzie reali (1)				Garanzie personali (2)								Totale (1)+(2)	
		Immobili - Ipotecche	Immobili - Leasing finanziario	Titoli	Altre garanzie reali	Derivati su crediti				Crediti di firma					
						CLN	Governi e banche centrali	Altri enti pubblici	Banche	Altri soggetti	Governi e banche centrali	Altri enti pubblici	Banche		Altri soggetti
1. Esposizioni creditizie per cassa garantite:	420.593	476.839	-	1.440	27.444	-	-	-	-	-	-	17.173	-	231.723	754.619
1.1 totalmente garantite	400.160	476.839	-	668	25.834	-	-	-	-	-	-	15.867	-	221.715	740.923
- di cui deteriorate	26.257	34.932	-	584	335	-	-	-	-	-	-	7.188	-	14.841	57.880
1.2 parzialmente garantite	20.432	-	-	772	1.610	-	-	-	-	-	-	1.306	-	10.008	13.696
- di cui deteriorate	1.994	-	-	569	145	-	-	-	-	-	-	2	-	1.617	2.333
2. Esposizioni creditizie "fuori bilancio" garantite:	9.326	-	-	-	346	-	-	-	-	-	-	65	-	7.009	7.420
2.1 totalmente garantite	5.787	-	-	-	246	-	-	-	-	-	-	65	-	5.586	5.897
- di cui deteriorate	17	-	-	-	5	-	-	-	-	-	-	-	-	17	22
2.2 parzialmente garantite	3.539	-	-	-	100	-	-	-	-	-	-	-	-	1.423	1.523
- di cui deteriorate	-	-	-	-	-	-	-	-	-	-	-	-	-	-	-


B.1 Gruppo bancario – Distribuzione settoriale delle esposizioni creditizie per cassa e “fuori bilancio” verso clientela (valore di bilancio)

Esposizioni/Controparti	Governi			Altri enti pubblici			Società finanziarie			Imprese di assicurazione			Imprese non finanziarie			Altri soggetti		
	Esposiz. netta	Rettifiche val. specif.	Rettifiche val. di portaf.	Esposiz. netta	Rettifiche val. specif.	Rettifiche val. di portaf.	Esposiz. netta	Rettifiche val. specif.	Rettifiche val. di portaf.	Esposiz. netta	Rettifiche val. specif.	Rettifiche val. di portaf.	Esposiz. netta	Rettifiche val. specif.	Rettifiche val. di portaf.	Esposiz. netta	Rettifiche val. specif.	Rettifiche val. di portaf.
A. Esposizioni per cassa																		
A.1 Sofferenze	-	-	X	-	-	X	-	-	X	-	-	X	3.388	9.511	X	640	1.703	X
A.2 Incagli	-	-	X	1	1	X	932	502	X	-	X	X	13.852	5.209	X	9.234	1.814	X
A.3 Esposizioni ristrutturate	-	-	X	-	-	X	-	-	X	-	X	X	5.056	525	X	253	52	X
A.4 Esposizioni scadute	-	-	X	1	1	X	-	-	X	-	X	X	355	96	X	318	101	X
A.5 Altre esposizioni	468.483	X	-	3.792	X	13	12.060	X	4	1	X	-	294.428	X	1.686	260.533	X	443
Totale A	468.483	-	-	3.794	2	13	12.992	502	4	1	-	-	317.079	15.341	1.686	270.978	3.670	443
B. Esposizioni “fuori bilancio”																		
B.1 Sofferenze	-	-	X	-	-	X	-	-	X	-	X	-	-	-	X	-	-	X
B.2 Incagli	-	-	X	-	-	X	-	-	X	-	X	-	2	320	X	26	-	X
B.3 Altre attività deteriorate	-	-	X	-	-	X	-	-	X	-	X	-	287	-	X	145	-	X
B.4 Altre esposizioni	-	X	-	194	X	1	44	X	-	-	X	-	18.056	X	41	18.536	X	34
Totale B	-	-	-	194	-	1	44	-	-	-	-	-	18.345	320	41	18.707	-	34
Totale (A+B) (12.2014)	468.483	-	-	3.988	2	14	13.036	502	4	1	-	-	335.424	15.661	1.727	289.685	3.670	477
Totale (A+B) (12.2013)	424.632	-	-	4.782	1	15	10.445	542	7	1	-	-	316.778	10.739	1.631	275.298	3.372	668

B. DISTRIBUZIONE E CONCENTRAZIONE DELLE ESPOSIZIONI CREDITIZIE

**B.2 Gruppo bancario - Distribuzione territoriale delle esposizioni creditizie per cassa e "fuori bilancio" verso clientela (valore di bilancio)**

Esposizioni/Aree geografiche	Italia		Altri Paesi europei		America		Asia		Resto del mondo	
	Esposiz. netta	Rettifiche valore complessive	Esposiz. netta	Rettifiche valore complessive	Esposiz. netta	Rettifiche valore complessive	Esposiz. netta	Rettifiche valore complessive	Esposiz. netta	Rettifiche valore complessive
A. Esposizioni per cassa										
A.1 Sofferenze	4.007	10.622	21	592	-	-	-	-	-	-
A.2 Incagli	23.962	7.500	56	25	-	-	-	-	-	-
A.3 Esposizioni ristrutturata	5.310	577	-	-	-	-	-	-	-	-
A.4 Esposizioni scadute	674	198	-	-	-	-	-	-	-	-
A.5 Altre esposizioni	1.022.833	2.120	16.437	26	27	-	-	-	-	-
Totale A	1.056.786	21.017	16.514	643	27	-	-	-	-	-
B. Esposizioni "fuori bilancio"										
B.1 Sofferenze	-	-	-	-	-	-	-	-	-	-
B.2 Incagli	28	320	-	-	-	-	-	-	-	-
B.3 Altre attività deteriorate	432	-	-	-	-	-	-	-	-	-
B.4 Altre esposizioni	34.689	74	2.656	-	-	-	-	-	-	-
Totale B	35.149	394	2.656	-	-	-	-	-	-	-
Totale (12.2014)	1.091.935	21.411	19.170	643	27	-	-	-	-	-
Totale (12.2013)	1.014.153	16.370	17.608	603	36	-	-	-	-	-



B.3 Gruppo bancario - Distribuzione territoriale delle esposizioni creditizie per cassa e "fuori bilancio" verso banche (valore di bilancio)

Esposizioni/Aree geografiche	Italia		Altri Paesi europei		America		Asia		Resto del mondo	
	Esposiz. netta	Rettifiche	Esposiz. netta	Rettifiche	Esposiz. netta	Rettifiche	Esposiz. netta	Rettifiche	Esposiz. netta	Rettifiche
A. Esposizioni per cassa										
A.1 Sofferenze	-	-	-	-	-	-	-	-	-	-
A.2 Incagli	-	-	-	-	-	-	-	-	-	-
A.3 Esposizioni ristrutturare	-	-	-	-	-	-	-	-	-	-
A.4 Esposizioni scadute	-	-	-	-	-	-	-	-	-	-
A.5 Altre esposizioni	75.174	-	3.371	-	-	-	-	-	-	-
Totale A	75.174	-	3.371	-	-	-	-	-	-	-
B. Esposizioni "fuori bilancio"										
B.1 Sofferenze	-	-	-	-	-	-	-	-	-	-
B.2 Incagli	-	-	-	-	-	-	-	-	-	-
B.3 Altre attività deteriorate	-	-	-	-	-	-	-	-	-	-
B.4 Altre esposizioni	3.406	-	-	-	-	-	-	-	-	-
Totale B	3.406	-	-	-	-	-	-	-	-	-
Totale (12.2014)	78.580	-	3.371	-	-	-	-	-	-	-
Totale (12.2013)	58.364	-	930	-	-	-	-	-	-	-

B.4 Gruppo bancario - Grandi rischi

	Totale 31.12.2014	Totale 31.12.2013
a) Ammontare - Valore di Bilancio	572.127	576.984
b) Ammontare - Valore Ponderato	105.171	119.367
c) Numero	16	20

**C.
OPERAZIONI DI
CARTOLARIZZAZIONE
E DI CESSIONE
DELLE ATTIVITÀ****C.1 Operazioni di cartolarizzazione****Informazioni di natura quantitativa**

Il Gruppo non ha posto in essere operazioni di cartolarizzazione alla data di Bilancio.

**D.
INFORMATIVA SULLE
ENTITÀ STRUTTURATE
NON CONSOLIDATE
CONTABILMENTE
(DIVERSE DALLE
SOCIETÀ VEICOLO PER
LA CARTOLARIZZAZIONE)****D.2.2. Altre entità strutturate****Informazioni di natura quantitativa**

Voci di bilancio/Tipologia di entità strutturata	Portafogli contabili dell'attivo	Totale attività (A)	Portafogli contabili del passivo	Totale passività (B)	Valore contabile netto (C=A-B)	Esposizione massima al rischio di perdita (D)	Differenza tra esposizione al rischio di perdita e valore contabile (E=D-C)
	-	-	-	-	-	-	-
- Euregio MINIBOND - IT0004923147	AFS	2.996.120		-	2.996.120	2.996.120	-
- Fefisol - LU0769657577	AFS	165.457		-	165.457	165.457	-
- Etica Obbligazionario Breve Termine - IT0003409171	AFS	102.115		-	102.115	102.115	-
- Etica Obbligazionario Misto - IT0003409197	AFS	1.023.938		-	1.023.938	1.023.938	-
- Etica Bilanciato - IT0003409213	AFS	63		-	63	63	-
- Etica Azionario - IT0004097405	AFS	158		-	158	158	-



Informazioni di natura qualitativa e di natura quantitativa

E. OPERAZIONI DI CESSIONE

E.1 Gruppo bancario – Attività finanziarie cedute non cancellate: valore di bilancio e valore intero

Forme tecniche/Portafoglio	Attività finanziarie detenute per la negoziazione			Attività finanziarie valutate al fair value			Attività finanziarie disponibili per la vendita			Attività finanziarie detenute sino alla scadenza			Crediti verso banche			Crediti verso clientela			Totale		
	A	B	C	A	B	C	A	B	C	A	B	C	A	B	C	A	B	C	12.2014	12.2013	
A. Attività per cassa	-	-	-	-	-	-	-	-	-	-	-	-	-	-	-	-	-	-	-	-	-
1. Titoli di debito	-	-	-	141.502	-	-	-	-	-	-	-	-	-	-	-	-	-	-	141.502	169.891	169.891
2. Titoli di capitale	-	-	-	-	-	-	-	-	-	X	X	X	X	X	X	X	X	X	-	-	-
3. O.I.C.R.	-	-	-	-	-	-	-	-	-	X	X	X	X	X	X	X	X	X	-	-	-
4. Finanziamenti	-	-	-	-	-	-	-	-	-	-	-	-	-	-	-	-	-	-	-	-	-
B. Strumenti derivati	-	-	-	X	X	X	X	X	X	X	X	X	X	X	X	X	X	X	-	-	-
Totale (12.2014)	-	-	-	141.502	-	-	-	-	-	-	-	-	-	-	-	-	-	-	141.502	-	X
di cui deteriorate	-	-	-	-	-	-	-	-	-	-	-	-	-	-	-	-	-	-	-	-	X
Totale (12.2013)	-	-	-	169.891	-	-	-	-	-	-	-	-	-	-	-	-	-	-	X	169.891	169.891
di cui deteriorate	-	-	-	-	-	-	-	-	-	-	-	-	-	-	-	-	-	-	X	-	-

Legenda:

- A = attività finanziarie cedute rilevate per intero (valore di bilancio)
- B = attività finanziarie cedute rilevate parzialmente (valore di bilancio)
- C = attività finanziarie cedute rilevate parzialmente (intero valore)

Le operazioni indicate sono costituite da pronti contro termine e da titoli a garanzia finanziaria BCE. Questi titoli restano iscritti tra le attività finanziarie e viene contemporaneamente rilevata la corrispondente passività finanziaria.



E.2 Gruppo bancario – Passività finanziarie a fronte di attività finanziarie cedute non cancellate: valore di bilancio e valore intero

Passività/Portafoglio attività	Attività finanziarie detenute per la negoziazione	Attività finanziarie valutate al fair value	Attività finanziarie disponibili per la vendita	Attività finanziarie detenute sino alla scadenza	Crediti verso banche	Crediti verso clientela	Totale
1. Debiti verso clientela	-	-	112.195	-	-	-	112.195
a) a fronte di attività rilevate per intero	-	-	112.195	-	-	-	112.195
b) a fronte di attività rilevate parzialmente	-	-	-	-	-	-	-
2. Debiti verso banche	-	-	-	-	-	-	-
a) a fronte di attività rilevate per intero	-	-	-	-	-	-	-
b) a fronte di attività rilevate parzialmente	-	-	-	-	-	-	-
Totale (12.2014)	-	-	112.195	-	-	-	112.195
Totale (12.2013)	-	-	131.581	-	-	-	131.581

Le operazioni indicate sono costituite da:

- ▶ pronti contro termine per un importo iscritto nel passivo di bilancio pari ad euro 1.000 mila;
- ▶ finanziamento BCE, iscritto nel passivo di bilancio, per un importo pari ad euro 111.195 mila.

E.3 Gruppo bancario – Operazioni di cessione con passività aventi rivalsa esclusivamente sulle attività cedute: fair value

Il Gruppo non presenta tale fattispecie.

E.4 Gruppo bancario – Operazioni di Covered Bond

Il Gruppo non ha posto in essere operazioni di Covered Bond.

1.2 RISCHI DI MERCATO

1.2.1 Rischio di tasso di interesse e rischio di prezzo – Portafoglio di negoziazione di vigilanza

Informazioni di natura qualitativa

A. ASPETTI GENERALI

Il Gruppo non svolge attività di negoziazione in proprio di strumenti finanziari esposti al rischio di tasso di interesse e al rischio di prezzo.

Il Gruppo non assume posizioni speculative in strumenti derivati.

Alla data del 31/12/2014 il Gruppo non deteneva posizioni di trading.



Informazioni di natura quantitativa

Di seguito sono rilevati gli impegni derivanti da operazioni di compravendita a termine di divisa con Cassa Centrale Banca.

1. Portafoglio di negoziazione di vigilanza: distribuzione per durata residua (data di riprezzamento) delle attività e delle passività finanziarie per cassa e derivati finanziari

Valuta di denominazione euro

Tipologia/Durata residua	a vista	fino a 3 mesi	da oltre 3 mesi fino a 6 mesi	da oltre 6 mesi fino a 1 anno	da oltre 1 anno fino a 5 anni	da oltre 5 anni fino a 10 anni	oltre 10 anni	durata indeterminata
1. Attività per cassa	-	-	-	-	-	-	-	-
1.1 Titoli di debito	-	-	-	-	-	-	-	-
- con opzione di rimborso anticipato	-	-	-	-	-	-	-	-
- altri	-	-	-	-	-	-	-	-
1.2 Altre attività	-	-	-	-	-	-	-	-
2. Passività per cassa	-	-	-	-	-	-	-	-
2.1 P.C.T. passivi	-	-	-	-	-	-	-	-
2.2 Altre passività	-	-	-	-	-	-	-	-
3. Derivati finanziari	-	169	-	-	-	-	-	-
3.1 Con titolo sottostante	-	-	-	-	-	-	-	-
- Opzioni	-	-	-	-	-	-	-	-
+ posizioni lunghe	-	-	-	-	-	-	-	-
+ posizioni corte	-	-	-	-	-	-	-	-
- Altri derivati	-	-	-	-	-	-	-	-
+ posizioni lunghe	-	-	-	-	-	-	-	-
+ posizioni corte	-	-	-	-	-	-	-	-
3.2 Senza titolo sottostante	-	169	-	-	-	-	-	-
- Opzioni	-	-	-	-	-	-	-	-
+ posizioni lunghe	-	-	-	-	-	-	-	-
+ posizioni corte	-	-	-	-	-	-	-	-
- Altri	-	169	-	-	-	-	-	-
+ posizioni lunghe	-	220	-	-	-	-	-	-
+ posizioni corte	-	51	-	-	-	-	-	-



Valuta di denominazione dollaro USA

Tipologia/Durata residua	a vista	fino a 3 mesi	da oltre 3 mesi fino a 6 mesi	da oltre 6 mesi fino a 1 anno	da oltre 1 anno fino a 5 anni	da oltre 5 anni fino a 10 anni	oltre 10 anni	durata indeterminata
1. Attività per cassa	-	-	-	-	-	-	-	-
1.1 Titoli di debito	-	-	-	-	-	-	-	-
- con opzione di rimborso anticipato	-	-	-	-	-	-	-	-
- altri	-	-	-	-	-	-	-	-
1.2 Altre attività	-	-	-	-	-	-	-	-
2. Passività per cassa	-	-	-	-	-	-	-	-
2.1 P.C.T. passivi	-	-	-	-	-	-	-	-
2.2 Altre passività	-	-	-	-	-	-	-	-
3. Derivati finanziari	-	(13)	-	-	-	-	-	-
3.1 Con titolo sottostante	-	-	-	-	-	-	-	-
- Opzioni	-	-	-	-	-	-	-	-
+ posizioni lunghe	-	-	-	-	-	-	-	-
+ posizioni corte	-	-	-	-	-	-	-	-
- Altri derivati	-	-	-	-	-	-	-	-
+ posizioni lunghe	-	-	-	-	-	-	-	-
+ posizioni corte	-	-	-	-	-	-	-	-
3.2 Senza titolo sottostante	-	(13)	-	-	-	-	-	-
- Opzioni	-	-	-	-	-	-	-	-
+ posizioni lunghe	-	-	-	-	-	-	-	-
+ posizioni corte	-	-	-	-	-	-	-	-
- Altri	-	(13)	-	-	-	-	-	-
+ posizioni lunghe	-	44	-	-	-	-	-	-
+ posizioni corte	-	57	-	-	-	-	-	-



Valuta di denominazione franco svizzero

Tipologia/Durata residua	a vista	fino a 3 mesi	da oltre 3 mesi fino a 6 mesi	da oltre 6 mesi fino a 1 anno	da oltre 1 anno fino a 5 anni	da oltre 5 anni fino a 10 anni	oltre 10 anni	durata indeterminata
1. Attività per cassa	-	-	-	-	-	-	-	-
1.1 Titoli di debito	-	-	-	-	-	-	-	-
- con opzione di rimborso anticipato	-	-	-	-	-	-	-	-
- altri	-	-	-	-	-	-	-	-
1.2 Altre attività	-	-	-	-	-	-	-	-
2. Passività per cassa	-	-	-	-	-	-	-	-
2.1 P.C.T. passivi	-	-	-	-	-	-	-	-
2.2 Altre passività	-	-	-	-	-	-	-	-
3. Derivati finanziari	-	(162)	-	-	-	-	-	-
3.1 Con titolo sottostante	-	-	-	-	-	-	-	-
- Opzioni	-	-	-	-	-	-	-	-
+ posizioni lunghe	-	-	-	-	-	-	-	-
+ posizioni corte	-	-	-	-	-	-	-	-
- Altri derivati	-	-	-	-	-	-	-	-
+ posizioni lunghe	-	-	-	-	-	-	-	-
+ posizioni corte	-	-	-	-	-	-	-	-
3.2 Senza titolo sottostante	-	(162)	-	-	-	-	-	-
- Opzioni	-	-	-	-	-	-	-	-
+ posizioni lunghe	-	-	-	-	-	-	-	-
+ posizioni corte	-	-	-	-	-	-	-	-
- Altri	-	(162)	-	-	-	-	-	-
+ posizioni lunghe	-	-	-	-	-	-	-	-
+ posizioni corte	-	162	-	-	-	-	-	-

**Valuta di denominazione altre valute**

Tipologia/Durata residua	a vista	fino a 3 mesi	da oltre 3 mesi fino a 6 mesi	da oltre 6 mesi fino a 1 anno	da oltre 1 anno fino a 5 anni	da oltre 5 anni fino a 10 anni	oltre 10 anni	durata indeterminata
1. Attività per cassa	-	-	-	-	-	-	-	-
1.1 Titoli di debito	-	-	-	-	-	-	-	-
- con opzione di rimborso anticipato	-	-	-	-	-	-	-	-
- altri	-	-	-	-	-	-	-	-
1.2 Altre attività	-	-	-	-	-	-	-	-
2. Passività per cassa	-	-	-	-	-	-	-	-
2.1 P.C.T. passivi	-	-	-	-	-	-	-	-
2.2 Altre passività	-	-	-	-	-	-	-	-
3. Derivati finanziari	-	7	-	-	-	-	-	-
3.1 Con titolo sottostante	-	-	-	-	-	-	-	-
- Opzioni	-	-	-	-	-	-	-	-
+ posizioni lunghe	-	-	-	-	-	-	-	-
+ posizioni corte	-	-	-	-	-	-	-	-
- Altri derivati	-	-	-	-	-	-	-	-
+ posizioni lunghe	-	-	-	-	-	-	-	-
+ posizioni corte	-	-	-	-	-	-	-	-
3.2 Senza titolo sottostante	-	7	-	-	-	-	-	-
- Opzioni	-	-	-	-	-	-	-	-
+ posizioni lunghe	-	-	-	-	-	-	-	-
+ posizioni corte	-	-	-	-	-	-	-	-
- Altri	-	7	-	-	-	-	-	-
+ posizioni lunghe	-	8	-	-	-	-	-	-
+ posizioni corte	-	1	-	-	-	-	-	-

3. Portafoglio di negoziazione di vigilanza: modelli interni e altre metodologie di "analisi della sensitività"

Alla data di riferimento del bilancio, il Gruppo non adotta modelli interni per l'analisi di sensitività. Pertanto la presente sezione non viene compilata.

1.2.2 Rischio di tasso di interesse e rischio di prezzo – portafoglio bancario**Informazioni di natura qualitativa**

Il rischio di tasso del gruppo bancario incide in modo irrisorio sul valore dell'adeguatezza patrimoniale complessiva. Si rinvia pertanto a quanto esposto all'interno della corrispondente Sezione della nota integrativa dell'impresa.

Informazioni di natura qualitativa**1. Portafoglio bancario: distribuzione per durata residua (per data di riprezzamento) delle attività e delle passività finanziarie**



Valuta di denominazione euro

Tipologia/Durata residua	a vista	fino a 3 mesi	da oltre 3 mesi fino a 6 mesi	da oltre 6 mesi fino a 1 anno	da oltre 1 anno fino a 5 anni	da oltre 5 anni fino a 10 anni	oltre 10 anni	durata indeterminata
1. Attività per cassa	268.265	333.163	85.067	76.143	298.998	72.352	13.513	-
1.1 Titoli di debito	19.609	8.662	51.708	66.755	279.512	57.845	-	-
- con opzione di rimborso anticipato	-	-	-	-	-	-	-	-
- altri	19.609	8.662	51.708	66.755	279.512	57.845	-	-
1.2 Finanziamenti a banche	54.635	6.552	-	-	-	-	-	-
1.3 Finanziamenti a clientela	194.021	317.949	33.359	9.388	19.486	14.507	13.513	-
- c/c	70.012	7	1	3	634	-	11	-
- altri finanziamenti	124.009	317.942	33.358	9.385	18.852	14.507	13.502	-
- con opzione di rimborso anticipato	20.134	202.950	32.209	8.007	8.056	8.007	5.164	-
- altri	103.875	114.992	1.149	1.378	10.796	6.500	8.338	-
2. Passività per cassa	776.108	140.151	21.878	12.009	115.077	25.587	-	-
2.1 Debiti verso clientela	736.547	2.348	2.508	4.827	14.688	-	-	-
- c/c	541.994	-	-	-	-	-	-	-
- altri debiti	194.553	2.348	2.508	4.827	14.688	-	-	-
- con opzione di rimborso anticipato	-	-	-	-	-	-	-	-
- altri	194.553	2.348	2.508	4.827	14.688	-	-	-
2.2 Debiti verso banche	-	111.195	-	-	-	-	-	-
- c/c	-	-	-	-	-	-	-	-
- altri debiti	-	111.195	-	-	-	-	-	-
2.3 Titoli di debito	39.561	26.608	19.370	7.182	100.389	25.587	-	-
- con opzione di rimborso anticipato	-	-	-	-	-	-	-	-
- altri	39.561	26.608	19.370	7.182	100.389	25.587	-	-
2.4 Altre passività	-	-	-	-	-	-	-	-
- con opzione di rimborso anticipato	-	-	-	-	-	-	-	-
- altre	-	-	-	-	-	-	-	-
3. Derivati finanziari	(294)	(17.424)	(17.410)	2.879	24.508	5.388	2.353	-
3.1 Con titolo sottostante	-	-	-	-	-	-	-	-
- Opzioni	-	-	-	-	-	-	-	-
+ posizioni lunghe	-	-	-	-	-	-	-	-
+ posizioni corte	-	-	-	-	-	-	-	-
- Altri derivati	-	-	-	-	-	-	-	-
+ posizioni lunghe	-	-	-	-	-	-	-	-
+ posizioni corte	-	-	-	-	-	-	-	-
3.2 Senza titolo sottostante	(294)	(17.424)	(17.410)	2.879	24.508	5.388	2.353	-
- Opzioni	(294)	(11.866)	(3.218)	879	6.758	5.388	2.353	-
+ posizioni lunghe	2	427	535	884	6.766	5.388	2.353	-
+ posizioni corte	296	12.293	3.753	5	8	-	-	-
- Altri	-	(5.558)	(14.192)	2.000	17.750	-	-	-
+ posizioni lunghe	-	-	9.900	2.000	-	-	-	-
+ posizioni corte	-	5.558	24.092	-	-	-	-	-
4. Altre operazioni fuori bilancio	217	(37)	-	(179)	-	-	-	-
+ posizioni lunghe	520	-	-	-	-	-	-	-
+ posizioni corte	303	37	-	179	-	-	-	-



Valuta di denominazione dollaro USA

Tipologia/Durata residua	a vista	fino a 3 mesi	da oltre 3 mesi fino a 6 mesi	da oltre 6 mesi fino a 1 anno	da oltre 1 anno fino a 5 anni	da oltre 5 anni fino a 10 anni	oltre 10 anni	durata indeterminata
1. Attività per cassa	1.835	5	-	-	-	-	-	-
1.1 Titoli di debito	-	-	-	-	-	-	-	-
- con opzione di rimborso anticipato	-	-	-	-	-	-	-	-
- altri	-	-	-	-	-	-	-	-
1.2 Finanziamenti a banche	1.835	-	-	-	-	-	-	-
1.3 Finanziamenti a clientela	-	5	-	-	-	-	-	-
- c/c	-	-	-	-	-	-	-	-
- altri finanziamenti	-	5	-	-	-	-	-	-
- con opzione di rimborso anticipato	-	-	-	-	-	-	-	-
- altri	-	5	-	-	-	-	-	-
2. Passività per cassa	1.820	-	-	-	-	-	-	-
2.1 Debiti verso clientela	1.820	-	-	-	-	-	-	-
- c/c	1.820	-	-	-	-	-	-	-
- altri debiti	-	-	-	-	-	-	-	-
- con opzione di rimborso anticipato	-	-	-	-	-	-	-	-
- altri	-	-	-	-	-	-	-	-
2.2 Debiti verso banche	-	-	-	-	-	-	-	-
- c/c	-	-	-	-	-	-	-	-
- altri debiti	-	-	-	-	-	-	-	-
2.3 Titoli di debito	-	-	-	-	-	-	-	-
- con opzione di rimborso anticipato	-	-	-	-	-	-	-	-
- altri	-	-	-	-	-	-	-	-
2.4 Altre passività	-	-	-	-	-	-	-	-
- con opzione di rimborso anticipato	-	-	-	-	-	-	-	-
- altre	-	-	-	-	-	-	-	-
3. Derivati finanziari	-	-	-	-	-	-	-	-
3.1 Con titolo sottostante	-	-	-	-	-	-	-	-
- Opzioni	-	-	-	-	-	-	-	-
+ posizioni lunghe	-	-	-	-	-	-	-	-
+ posizioni corte	-	-	-	-	-	-	-	-
- Altri derivati	-	-	-	-	-	-	-	-
+ posizioni lunghe	-	-	-	-	-	-	-	-
+ posizioni corte	-	-	-	-	-	-	-	-
3.2 Senza titolo sottostante	-	-	-	-	-	-	-	-
- Opzioni	-	-	-	-	-	-	-	-
+ posizioni lunghe	-	-	-	-	-	-	-	-
+ posizioni corte	-	-	-	-	-	-	-	-
- Altri	-	-	-	-	-	-	-	-
+ posizioni lunghe	-	-	-	-	-	-	-	-
+ posizioni corte	-	-	-	-	-	-	-	-
4. Altre operazioni fuori bilancio	-	-	-	-	-	-	-	-
+ posizioni lunghe	-	-	-	-	-	-	-	-
+ posizioni corte	-	-	-	-	-	-	-	-



Valuta di denominazione franco svizzero

Tipologia/Durata residua	a vista	fino a 3 mesi	da oltre 3 mesi fino a 6 mesi	da oltre 6 mesi fino a 1 anno	da oltre 1 anno fino a 5 anni	da oltre 5 anni fino a 10 anni	oltre 10 anni	durata indeterminata
1. Attività per cassa	579	-	-	-	-	-	-	-
1.1 Titoli di debito	-	-	-	-	-	-	-	-
- con opzione di rimborso anticipato	-	-	-	-	-	-	-	-
- altri	-	-	-	-	-	-	-	-
1.2 Finanziamenti a banche	579	-	-	-	-	-	-	-
1.3 Finanziamenti a clientela	-	-	-	-	-	-	-	-
- c/c	-	-	-	-	-	-	-	-
- altri finanziamenti	-	-	-	-	-	-	-	-
- con opzione di rimborso anticipato	-	-	-	-	-	-	-	-
- altri	-	-	-	-	-	-	-	-
2. Passività per cassa	417	-	-	-	-	-	-	-
2.1 Debiti verso clientela	417	-	-	-	-	-	-	-
- c/c	417	-	-	-	-	-	-	-
- altri debiti	-	-	-	-	-	-	-	-
- con opzione di rimborso anticipato	-	-	-	-	-	-	-	-
- altri	-	-	-	-	-	-	-	-
2.2 Debiti verso banche	-	-	-	-	-	-	-	-
- c/c	-	-	-	-	-	-	-	-
- altri debiti	-	-	-	-	-	-	-	-
2.3 Titoli di debito	-	-	-	-	-	-	-	-
- con opzione di rimborso anticipato	-	-	-	-	-	-	-	-
- altri	-	-	-	-	-	-	-	-
2.4 Altre passività	-	-	-	-	-	-	-	-
- con opzione di rimborso anticipato	-	-	-	-	-	-	-	-
- altre	-	-	-	-	-	-	-	-
3. Derivati finanziari	-	-	-	-	-	-	-	-
3.1 Con titolo sottostante	-	-	-	-	-	-	-	-
- Opzioni	-	-	-	-	-	-	-	-
+ posizioni lunghe	-	-	-	-	-	-	-	-
+ posizioni corte	-	-	-	-	-	-	-	-
- Altri derivati	-	-	-	-	-	-	-	-
+ posizioni lunghe	-	-	-	-	-	-	-	-
+ posizioni corte	-	-	-	-	-	-	-	-
3.2 Senza titolo sottostante	-	-	-	-	-	-	-	-
- Opzioni	-	-	-	-	-	-	-	-
+ posizioni lunghe	-	-	-	-	-	-	-	-
+ posizioni corte	-	-	-	-	-	-	-	-
- Altri	-	-	-	-	-	-	-	-
+ posizioni lunghe	-	-	-	-	-	-	-	-
+ posizioni corte	-	-	-	-	-	-	-	-
4. Altre operazioni fuori bilancio	-	-	-	-	-	-	-	-
+ posizioni lunghe	-	-	-	-	-	-	-	-
+ posizioni corte	-	-	-	-	-	-	-	-



Valuta di denominazione altre valute

Tipologia/Durata residua	a vista	fino a 3 mesi	da oltre 3 mesi fino a 6 mesi	da oltre 6 mesi fino a 1 anno	da oltre 1 anno fino a 5 anni	da oltre 5 anni fino a 10 anni	oltre 10 anni	durata indeterminata
1. Attività per cassa	-	-	-	-	-	-	-	-
1.1 Titoli di debito	-	-	-	-	-	-	-	-
- con opzione di rimborso anticipato	-	-	-	-	-	-	-	-
- altri	-	-	-	-	-	-	-	-
1.2 Finanziamenti a banche	-	-	-	-	-	-	-	-
1.3 Finanziamenti a clientela	-	-	-	-	-	-	-	-
- c/c	-	-	-	-	-	-	-	-
- altri finanziamenti	-	-	-	-	-	-	-	-
- con opzione di rimborso anticipato	-	-	-	-	-	-	-	-
- altri	-	-	-	-	-	-	-	-
2. Passività per cassa	6	-	-	-	-	-	-	-
2.1 Debiti verso clientela	-	-	-	-	-	-	-	-
- c/c	-	-	-	-	-	-	-	-
- altri debiti	-	-	-	-	-	-	-	-
- con opzione di rimborso anticipato	-	-	-	-	-	-	-	-
- altri	-	-	-	-	-	-	-	-
2.2 Debiti verso banche	6	-	-	-	-	-	-	-
- c/c	6	-	-	-	-	-	-	-
- altri debiti	-	-	-	-	-	-	-	-
2.3 Titoli di debito	-	-	-	-	-	-	-	-
- con opzione di rimborso anticipato	-	-	-	-	-	-	-	-
- altri	-	-	-	-	-	-	-	-
2.4 Altre passività	-	-	-	-	-	-	-	-
- con opzione di rimborso anticipato	-	-	-	-	-	-	-	-
- altre	-	-	-	-	-	-	-	-
3. Derivati finanziari	-	-	-	-	-	-	-	-
3.1 Con titolo sottostante	-	-	-	-	-	-	-	-
- Opzioni	-	-	-	-	-	-	-	-
+ posizioni lunghe	-	-	-	-	-	-	-	-
+ posizioni corte	-	-	-	-	-	-	-	-
- Altri derivati	-	-	-	-	-	-	-	-
+ posizioni lunghe	-	-	-	-	-	-	-	-
+ posizioni corte	-	-	-	-	-	-	-	-
3.2 Senza titolo sottostante	-	-	-	-	-	-	-	-
- Opzioni	-	-	-	-	-	-	-	-
+ posizioni lunghe	-	-	-	-	-	-	-	-
+ posizioni corte	-	-	-	-	-	-	-	-
- Altri	-	-	-	-	-	-	-	-
+ posizioni lunghe	-	-	-	-	-	-	-	-
+ posizioni corte	-	-	-	-	-	-	-	-
4. Altre operazioni fuori bilancio	-	-	-	-	-	-	-	-
+ posizioni lunghe	-	-	-	-	-	-	-	-
+ posizioni corte	-	-	-	-	-	-	-	-



2. Portafoglio bancario: modelli interni e altre metodologie per l'analisi di sensitività

Il Gruppo non utilizza modelli interni e metodologie alternative per l'effettuazione dell'analisi di sensitività.

1.2.3 Rischio di cambio

Informazioni di natura qualitativa

L'esposizione in cambi è totalmente attribuibile alla Capogruppo, si rimanda pertanto alla corrispondente sezione della Nota integrativa di Banca Etica.

B. ATTIVITÀ DI COPERTURA DEL RISCHIO DI CAMBIO

Il Gruppo, vista l'attuale operatività, non pone in essere operazioni di copertura.

**B.
ATTIVITÀ
DI COPERTURA DEL
RISCHIO DI CAMBIO**

Informazioni di natura quantitativa

1. Distribuzione per valuta di denominazione delle attività, delle passività e dei derivati

Voci	Valute					
	Dollaro Stati Uniti	Sterlina Regno Unito	Yen giapponese	Dollaro Canada	Franco svizzero	Altre valute
A. Attività finanziarie	1.841	-	-	-	579	166
A.1 Titoli di debito	-	-	-	-	-	-
A.2 Titoli di capitale	-	-	-	-	-	166
A.3 Finanziamenti a banche	1.835	-	-	-	579	-
A.4 Finanziamenti a clientela	6	-	-	-	-	-
A.5 Altre attività finanziarie	-	-	-	-	-	-
B. Altre attività	-	-	-	-	-	-
C. Passività finanziarie	1.820	6	-	-	417	1
C.1 Debiti verso banche	-	6	-	-	-	1
C.2 Debiti verso clientela	1.820	-	-	-	417	-
C.3 Titoli di debito	-	-	-	-	-	-
C.4 Altre passività finanziarie	-	-	-	-	-	-
D. Altre passività	4	-	-	-	-	-
E. Derivati finanziari	(13)	(6)	-	-	(162)	1
- Opzioni	-	-	-	-	-	-
+ posizioni lunghe	-	-	-	-	-	-
+ posizioni corte	-	-	-	-	-	-
- Altri derivati	(13)	6	-	-	(162)	1
+ posizioni lunghe	44	7	-	-	-	1
+ posizioni corte	57	1	-	-	162	-
Totale attività	1.885	7	-	-	579	167
Totale passività	1.881	7	-	-	579	1
Sbilancio (+/-)	4	-	-	-	-	166



2. Modelli interni e altre metodologie per l'analisi di sensitività

Il Gruppo, alla data di bilancio, non si è dotato di un modello per l'analisi di sensitività.

1.2.4 Gli strumenti finanziari derivati

A. DERIVATI FINANZIARI

A. DERIVATI FINANZIARI

A.1 Portafoglio di negoziazione di vigilanza: valori nozionali di fine periodo e medi

Alla data di riferimento del bilancio, il Gruppo non detiene derivati finanziari di negoziazione, pertanto la presente tabella non viene compilata.

A.2 Portafoglio bancario: valori nozionali di fine periodo e medi

A.2.1 Di copertura

Attività sottostanti/Tipologie derivati	12.2014		12.2013	
	Over the counter	Controparti centrali	Over the counter	Controparti centrali
1. Titoli di debito e tassi d'interesse	29.650	-	50.402	-
a) Opzioni	-	-	-	-
b) Swap	29.650	-	50.402	-
c) Forward	-	-	-	-
d) Futures	-	-	-	-
e) Altri	-	-	-	-
2. Titoli di capitale e indici azionari	-	-	-	-
a) Opzioni	-	-	-	-
b) Swap	-	-	-	-
c) Forward	-	-	-	-
d) Futures	-	-	-	-
e) Altri	-	-	-	-
3. Valute e oro	-	-	-	-
a) Opzioni	-	-	-	-
b) Swap	-	-	-	-
c) Forward	-	-	-	-
d) Futures	-	-	-	-
e) Altri	-	-	-	-
4. Merci	-	-	-	-
5. Altri sottostanti	-	-	-	-
Totale	29.650	-	50.402	-
Valori medi	36.721	-	57.947	-



A.2.2 Altri derivati

Attività sottostanti/Tipologie derivati	12.2014		12.2013	
	Over the counter	Controparti centrali	Over the counter	Controparti centrali
1. Titoli di debito e tassi d'interesse	125.802	-	136.192	-
a) Opzioni	125.802	-	136.192	-
b) Swap	-	-	-	-
c) Forward	-	-	-	-
d) Futures	-	-	-	-
e) Altri	-	-	-	-
2. Titoli di capitale e indici azionari	-	-	-	-
a) Opzioni	-	-	-	-
b) Swap	-	-	-	-
c) Forward	-	-	-	-
d) Futures	-	-	-	-
e) Altri	-	-	-	-
3. Valute e oro	-	-	-	-
a) Opzioni	-	-	-	-
b) Swap	-	-	-	-
c) Forward	-	-	-	-
d) Futures	-	-	-	-
e) Altri	-	-	-	-
4. Merci	-	-	-	-
5. Altri sottostanti	-	-	-	-
Totale	125.802	-	136.192	-
Valori medi	130.997	-	138.408	-

**A.3 Derivati finanziari: fair value lordo positivo – ripartizione per prodotti**

Portafogli/Tipologie derivati	Fair value positivo			
	12.2014		12.2013	
	Over the counter	Controparti centrali	Over the counter	Controparti centrali
A. Portafoglio di negoziazione di vigilanza	-	-	-	-
a) Opzioni	-	-	-	-
b) Interest rate swap	-	-	-	-
c) Cross currency swap	-	-	-	-
d) Equity swap	-	-	-	-
e) Forward	-	-	-	-
f) Futures	-	-	-	-
g) Altri	-	-	-	-
B. Portafoglio bancario - di copertura	1.267	-	2.078	-
a) Opzioni	-	-	-	-
b) Interest rate swap	1.267	-	2.078	-
c) Cross currency swap	-	-	-	-
d) Equity swap	-	-	-	-
e) Forward	-	-	-	-
f) Futures	-	-	-	-
g) Altri	-	-	-	-
C. Portafoglio bancario - altri derivati	7.301	-	4.189	-
a) Opzioni	7.301	-	4.189	-
b) Interest rate swap	-	-	-	-
c) Cross currency swap	-	-	-	-
d) Equity swap	-	-	-	-
e) Forward	-	-	-	-
f) Futures	-	-	-	-
g) Altri	-	-	-	-
Totale	8.568	-	6.267	-



A.4 Derivati finanziari: *fair value* lordo negativo – ripartizione per prodotti

Portafogli/Tipologie derivati	<i>Fair value</i> negativo			
	12.2014		12.2013	
	Over the counter	Controparti centrali	Over the counter	Controparti centrali
A. Portafoglio di negoziazione di vigilanza	-	-	-	-
a) Opzioni	-	-	-	-
b) Interest rate swap	-	-	-	-
c) Cross currency swap	-	-	-	-
d) Equity swap	-	-	-	-
e) Forward	-	-	-	-
f) Futures	-	-	-	-
g) Altri	-	-	-	-
B. Portafoglio bancario - di copertura	-	-	279	-
a) Opzioni	-	-	-	-
b) Interest rate swap	-	-	279	-
c) Cross currency swap	-	-	-	-
d) Equity swap	-	-	-	-
e) Forward	-	-	-	-
f) Futures	-	-	-	-
g) Altri	-	-	-	-
C. Portafoglio bancario - altri derivati	-	-	-	-
a) Opzioni	-	-	-	-
b) Interest rate swap	-	-	-	-
c) Cross currency swap	-	-	-	-
d) Equity swap	-	-	-	-
e) Forward	-	-	-	-
f) Futures	-	-	-	-
g) Altri	-	-	-	-
Totale	-	-	279	-

**A.7 Derivati finanziari: portafoglio bancario: valori nozionali, *fair value* lordi positivi e negativi per controparti – contratti non rientranti in accordi di compensazione**

Contratti non rientranti in accordi di compensazione	Governi e banche centrali	Altri enti pubblici	Banche	Società finanziarie	Società di assicurazione	Imprese non finanziarie	Altri soggetti
1) Titoli di debito e tassi d'interesse							
- valore nozionale	-	-	29.650	-	-	61.433	64.375
- <i>fair value</i> positivo	-	-	1.267	-	-	3.307	3.993
- <i>fair value</i> negativo	-	-	-	-	-	-	-
- esposizione futura	-	-	89	-	-	882	952
2) Titoli di capitale e indici azionari							
- valore nozionale	-	-	-	-	-	-	-
- <i>fair value</i> positivo	-	-	-	-	-	-	-
- <i>fair value</i> negativo	-	-	-	-	-	-	-
- esposizione futura	-	-	-	-	-	-	-
3) Valute e oro							
- valore nozionale	-	-	-	-	-	-	-
- <i>fair value</i> positivo	-	-	-	-	-	-	-
- <i>fair value</i> negativo	-	-	-	-	-	-	-
- esposizione futura	-	-	-	-	-	-	-
4) Altri valori							
- valore nozionale	-	-	-	-	-	-	-
- <i>fair value</i> positivo	-	-	-	-	-	-	-
- <i>fair value</i> negativo	-	-	-	-	-	-	-
- esposizione futura	-	-	-	-	-	-	-



A.9 Vita residua dei derivati finanziari OTC: valori nozionali

Sottostanti/Vita residua	Fino a 1 anno	Oltre 1 anno e fino a 5 anni	Oltre 5 anni	Totale
A. Portafoglio di negoziazione di vigilanza	-	-	-	-
A.1 Derivati finanziari su titoli di debito e tassi d'interesse	-	-	-	-
A.2 Derivati finanziari su titoli di capitale e indici azionari	-	-	-	-
A.3 Derivati finanziari su tassi di cambio e oro	-	-	-	-
A.4 Derivati finanziari su altri valori	-	-	-	-
B. Portafoglio bancario	12.146	22.605	120.707	155.458
B.1 Derivati finanziari su titoli di debito e tassi d'interesse	12.146	22.605	120.707	155.458
B.2 Derivati finanziari su titoli di capitale e indici azionari	-	-	-	-
B.3 Derivati finanziari su tassi di cambio e oro	-	-	-	-
B.4 Derivati finanziari su altri valori	-	-	-	-
Totale (12.2014)	12.146	22.605	120.707	155.458
Totale (12.2013)	19.289	35.514	131.790	186.594

A.10 Derivati finanziari OTC: rischio di controparte/rischio finanziario – Modelli interni

Il Gruppo non adotta modelli interni di valutazione.

B. DERIVATI CREDITIZI

Il Gruppo non ha compilato la presente sezione perché non effettua questo tipo di operatività specifica.

**B.
DERIVATI CREDITIZI**

1.3 GRUPPO BANCARIO – RISCHIO DI LIQUIDITÀ

Informazioni di natura qualitativa

Considerato che il rischio di liquidità del Gruppo bancario viene principalmente generato dalla Capogruppo si rimanda alla relativa sezione della Nota integrativa dell'impresa.

La controllata Etica Sgr presidia tale rischio.

Informazioni di natura quantitativa

1. Distribuzione temporale per durata residua contrattuale delle attività e passività finanziarie



Valuta di denominazione euro

Voci/Scaglioni temporali	a vista	da oltre 1 giorno a 7 giorni	da oltre 7 giorni a 15 giorni	da oltre 15 giorni a 1 mese	da oltre 1 mese fino a 3 mesi	da oltre 3 mesi fino a 6 mesi	da oltre 6 mesi fino a 1 anno	da oltre 1 anno fino a 5 anni	Oltre 5 anni	Durata indeterminata
Attività per cassa	118.258	1.163	3.442	17.296	57.937	41.722	150.647	439.759	316.309	5.541
A.1 Titoli di Stato	58	-	234	-	8.050	3.167	81.312	292.000	67.500	-
A.2 Altri titoli di debito	-	-	-	-	55	67	328	15.500	-	-
A.3 Quote O.I.C.R.	2.996	-	-	-	-	-	-	-	-	-
A.4 Finanziamenti	115.204	1.163	3.208	17.296	49.832	38.488	69.007	132.259	248.809	5.541
- banche	25.662	-	-	-	6.011	-	25.003	-	-	5.541
- clientela	89.542	1.163	3.208	17.296	43.821	38.488	44.004	132.259	248.809	-
Passività per cassa	574.578	1.305	2.436	73.881	71.923	31.819	43.697	262.613	25.295	-
B.1 Depositi e conti correnti	574.434	1.114	1.871	61.676	20.294	13.039	24.427	130.427	58	-
- banche	-	-	-	60.000	10.000	-	-	-	-	-
- clientela	574.434	1.114	1.871	1.676	10.294	13.039	24.427	130.427	58	-
B.2 Titoli di debito	116	191	565	2.205	21.629	17.778	19.270	132.186	25.237	-
B.3 Altre passività	28	-	-	10.000	30.000	1.002	-	-	-	-
Operazioni "fuori bilancio"	197	142	70	-	-	402	817	581	265	-
C.1 Derivati finanziari con scambio di capitale	-	142	-	-	-	-	-	25	-	-
- posizioni lunghe	-	220	-	-	-	-	-	25	-	-
- posizioni corte	-	78	-	-	-	-	-	-	-	-
C.2 Derivati finanziari senza scambio di capitale	-	-	70	-	-	402	347	-	-	-
- posizioni lunghe	-	-	70	-	-	402	347	-	-	-
- posizioni corte	-	-	-	-	-	-	-	-	-	-
C.3 Depositi e finanziamenti da ricevere	-	-	-	-	-	-	-	-	-	-
- posizioni lunghe	-	-	-	-	-	-	-	-	-	-
- posizioni corte	-	-	-	-	-	-	-	-	-	-
C.4 Impegni irrevocabili a erogare fondi	-	-	-	-	-	-	-	-	-	-
- posizioni lunghe	-	-	-	-	-	-	-	-	-	-
- posizioni corte	-	-	-	-	-	-	-	-	-	-
C.5 Garanzie finanziarie rilasciate	197	-	-	-	-	-	470	556	265	-
C.6 Garanzie finanziarie ricevute	-	-	-	-	-	-	-	-	-	-
C.7 Derivati creditizi con scambio di capitale	-	-	-	-	-	-	-	-	-	-
- posizioni lunghe	-	-	-	-	-	-	-	-	-	-
- posizioni corte	-	-	-	-	-	-	-	-	-	-
C.8 Derivati creditizi senza scambio di capitale	-	-	-	-	-	-	-	-	-	-
- posizioni lunghe	-	-	-	-	-	-	-	-	-	-
- posizioni corte	-	-	-	-	-	-	-	-	-	-



Valuta di denominazione dollaro USA

Voci/Scaglioni temporali	a vista	da oltre 1 giorno a 7 giorni	da oltre 7 giorni a 15 giorni	da oltre 15 giorni a 1 mese	da oltre 1 mese fino a 3 mesi	da oltre 3 mesi fino a 6 mesi	da oltre 6 mesi fino a 1 anno	da oltre 1 anno fino a 5 anni	Oltre 5 anni	Durata inderminata
Attività per cassa	1.834	-	-	-	5	-	-	-	-	-
A.1 Titoli di Stato	-	-	-	-	-	-	-	-	-	-
A.2 Altri titoli di debito	-	-	-	-	-	-	-	-	-	-
A.3 Quote O.I.C.R.	-	-	-	-	-	-	-	-	-	-
A.4 Finanziamenti	1.834	-	-	-	5	-	-	-	-	-
- banche	1.834	-	-	-	-	-	-	-	-	-
- clientela	-	-	-	-	5	-	-	-	-	-
Passività per cassa	1.820	-	-	-	-	-	-	-	-	-
B.1 Depositi e conti correnti	1.820	-	-	-	-	-	-	-	-	-
- banche	-	-	-	-	-	-	-	-	-	-
- clientela	1.820	-	-	-	-	-	-	-	-	-
B.2 Titoli di debito	-	-	-	-	-	-	-	-	-	-
B.3 Altre passività	-	-	-	-	-	-	-	-	-	-
Operazioni "fuori bilancio"	-	(13)	-	-	-	-	-	-	-	-
C.1 Derivati finanziari con scambio di capitale	-	(13)	-	-	-	-	-	-	-	-
- posizioni lunghe	-	44	-	-	-	-	-	-	-	-
- posizioni corte	-	57	-	-	-	-	-	-	-	-
C.2 Derivati finanziari senza scambio di capitale	-	-	-	-	-	-	-	-	-	-
- posizioni lunghe	-	-	-	-	-	-	-	-	-	-
- posizioni corte	-	-	-	-	-	-	-	-	-	-
C.3 Depositi e finanziamenti da ricevere	-	-	-	-	-	-	-	-	-	-
- posizioni lunghe	-	-	-	-	-	-	-	-	-	-
- posizioni corte	-	-	-	-	-	-	-	-	-	-
C.4 Impegni irrevocabili a erogare fondi	-	-	-	-	-	-	-	-	-	-
- posizioni lunghe	-	-	-	-	-	-	-	-	-	-
- posizioni corte	-	-	-	-	-	-	-	-	-	-
C.5 Garanzie finanziarie rilasciate	-	-	-	-	-	-	-	-	-	-
C.6 Garanzie finanziarie ricevute	-	-	-	-	-	-	-	-	-	-
C.7 Derivati creditizi con scambio di capitale	-	-	-	-	-	-	-	-	-	-
- posizioni lunghe	-	-	-	-	-	-	-	-	-	-
- posizioni corte	-	-	-	-	-	-	-	-	-	-
C.8 Derivati creditizi senza scambio di capitale	-	-	-	-	-	-	-	-	-	-
- posizioni lunghe	-	-	-	-	-	-	-	-	-	-
- posizioni corte	-	-	-	-	-	-	-	-	-	-



Valuta di denominazione franco svizzero

Voci/Scaglioni temporali	a vista	da oltre 1 giorno a 7 giorni	da oltre 7 giorni a 15 giorni	da oltre 15 giorni a 1 mese	da oltre 1 mese fino a 3 mesi	da oltre 3 mesi fino a 6 mesi	da oltre 6 mesi fino a 1 anno	da oltre 1 anno fino a 5 anni	Oltre 5 anni	Durata indeterminata
Attività per cassa	579	-	-	-	-	-	-	-	-	-
A.1 Titoli di Stato	-	-	-	-	-	-	-	-	-	-
A.2 Altri titoli di debito	-	-	-	-	-	-	-	-	-	-
A.3 Quote O.I.C.R.	-	-	-	-	-	-	-	-	-	-
A.4 Finanziamenti	579	-	-	-	-	-	-	-	-	-
- banche	579	-	-	-	-	-	-	-	-	-
- clientela	-	-	-	-	-	-	-	-	-	-
Passività per cassa	417	-	-	-	-	-	-	-	-	-
B.1 Depositi e conti correnti	417	-	-	-	-	-	-	-	-	-
- banche	-	-	-	-	-	-	-	-	-	-
- clientela	417	-	-	-	-	-	-	-	-	-
B.2 Titoli di debito	-	-	-	-	-	-	-	-	-	-
B.3 Altre passività	-	-	-	-	-	-	-	-	-	-
Operazioni "fuori bilancio"	-	(162)	-	-	-	-	-	-	-	-
C.1 Derivati finanziari con scambio di capitale	-	(162)	-	-	-	-	-	-	-	-
- posizioni lunghe	-	-	-	-	-	-	-	-	-	-
- posizioni corte	-	162	-	-	-	-	-	-	-	-
C.2 Derivati finanziari senza scambio di capitale	-	-	-	-	-	-	-	-	-	-
- posizioni lunghe	-	-	-	-	-	-	-	-	-	-
- posizioni corte	-	-	-	-	-	-	-	-	-	-
C.3 Depositi e finanziamenti da ricevere	-	-	-	-	-	-	-	-	-	-
- posizioni lunghe	-	-	-	-	-	-	-	-	-	-
- posizioni corte	-	-	-	-	-	-	-	-	-	-
C.4 Impegni irrevocabili a erogare fondi	-	-	-	-	-	-	-	-	-	-
- posizioni lunghe	-	-	-	-	-	-	-	-	-	-
- posizioni corte	-	-	-	-	-	-	-	-	-	-
C.5 Garanzie finanziarie rilasciate	-	-	-	-	-	-	-	-	-	-
C.6 Garanzie finanziarie ricevute	-	-	-	-	-	-	-	-	-	-
C.7 Derivati creditizi con scambio di capitale	-	-	-	-	-	-	-	-	-	-
- posizioni lunghe	-	-	-	-	-	-	-	-	-	-
- posizioni corte	-	-	-	-	-	-	-	-	-	-
C.8 Derivati creditizi senza scambio di capitale	-	-	-	-	-	-	-	-	-	-
- posizioni lunghe	-	-	-	-	-	-	-	-	-	-
- posizioni corte	-	-	-	-	-	-	-	-	-	-



Valuta di denominazione altre valute

Voci/Scaglioni temporali	a vista	da oltre 1 giorno a 7 giorni	da oltre 7 giorni a 15 giorni	da oltre 15 giorni a 1 mese	da oltre 1 mese fino a 3 mesi	da oltre 3 mesi fino a 6 mesi	da oltre 6 mesi fino a 1 anno	da oltre 1 anno fino a 5 anni	Oltre 5 anni	Durata inderminata
Attività per cassa	-	-	-	-	-	-	-	-	-	-
A.1 Titoli di Stato	-	-	-	-	-	-	-	-	-	-
A.2 Altri titoli di debito	-	-	-	-	-	-	-	-	-	-
A.3 Quote O.I.C.R.	-	-	-	-	-	-	-	-	-	-
A.4 Finanziamenti	-	-	-	-	-	-	-	-	-	-
- banche	-	-	-	-	-	-	-	-	-	-
- clientela	-	-	-	-	-	-	-	-	-	-
Passività per cassa	6	-	-	-	-	-	-	-	-	-
B.1 Depositi e conti correnti	6	-	-	-	-	-	-	-	-	-
- banche	6	-	-	-	-	-	-	-	-	-
- clientela	-	-	-	-	-	-	-	-	-	-
B.2 Titoli di debito	-	-	-	-	-	-	-	-	-	-
B.3 Altre passività	-	-	-	-	-	-	-	-	-	-
Operazioni "fuori bilancio"	-	7	-	-	-	-	-	-	-	-
C.1 Derivati finanziari con scambio di capitale	-	7	-	-	-	-	-	-	-	-
- posizioni lunghe	-	8	-	-	-	-	-	-	-	-
- posizioni corte	-	1	-	-	-	-	-	-	-	-
C.2 Derivati finanziari senza scambio di capitale	-	-	-	-	-	-	-	-	-	-
- posizioni lunghe	-	-	-	-	-	-	-	-	-	-
- posizioni corte	-	-	-	-	-	-	-	-	-	-
C.3 Depositi e finanziamenti da ricevere	-	-	-	-	-	-	-	-	-	-
- posizioni lunghe	-	-	-	-	-	-	-	-	-	-
- posizioni corte	-	-	-	-	-	-	-	-	-	-
C.4 Impegni irrevocabili a erogare fondi	-	-	-	-	-	-	-	-	-	-
- posizioni lunghe	-	-	-	-	-	-	-	-	-	-
- posizioni corte	-	-	-	-	-	-	-	-	-	-
C.5 Garanzie finanziarie rilasciate	-	-	-	-	-	-	-	-	-	-
C.6 Garanzie finanziarie ricevute	-	-	-	-	-	-	-	-	-	-
C.7 Derivati creditizi con scambio di capitale	-	-	-	-	-	-	-	-	-	-
- posizioni lunghe	-	-	-	-	-	-	-	-	-	-
- posizioni corte	-	-	-	-	-	-	-	-	-	-
C.8 Derivati creditizi senza scambio di capitale	-	-	-	-	-	-	-	-	-	-
- posizioni lunghe	-	-	-	-	-	-	-	-	-	-
- posizioni corte	-	-	-	-	-	-	-	-	-	-



2. Informativa sulle attività impegnate iscritte in bilancio

Forme tecniche	Impegnate		Non impegnate		Totale (T)	Totale (T-1)
	VB	FV	VB	FV		
1. Cassa e disponibilità liquide		X	1.900	X	1.900	1.930
2. Titoli di debito	147.402	147.402	340.811	338.141	488.213	448.220
3. Titoli di capitale			1.963	1.363	1.963	1.714
4. Finanziamenti	318	X	667.393	X	667.711	609.232
5. Altre attività finanziarie		X	8.568	X	8.568	6.608
6. Attività non finanziarie		X	34.743	X	34.743	34.196
Totale al 31.12.2014	147.720	147.402	1.055.378	339.504	1.203.097	X
Totale al 31.12.2013	176.708	176.397	925.192	273.537	X	1.101.900

Legenda:

VB = valore di bilancio

FV = fair value

3. Informativa sulle attività di proprietà impegnate non iscritte in bilancio

Forme tecniche	Impegnate	Non impegnate	Totale (T)	Totale (T-1)
1. Attività finanziarie	-	8.825	8.825	-
- Titoli	-	8.825	8.825	-
- Altre	-	-	-	-
2. Attività non finanziarie	-	-	-	-
Totale (12 2014)	-	8.825	8.825	X
Totale (12 2013)	-	-	X	-

Gli importi iscritti alla voce attività finanziarie - Titoli riguardano per 8.825 mila euro, titoli obbligazionari di propria emissione riacquistati.

1.4 GRUPPO BANCARIO - RISCHI OPERATIVI

Informazioni di natura qualitativa

Considerata la specificità e il contenuto ambito di operatività delle altre imprese del Gruppo il rischio operativo assunto è riconducibile principalmente a quello di Banca Popolare Etica. Si rimanda pertanto alla Sezione della Nota Integrativa della stessa per ulteriori dettagli informativi.

Pubblicazione dell'informativa al pubblico

Il Gruppo svolge le necessarie attività per rispondere ai requisiti normativi in tema di "Informativa al Pubblico" richiesta da Basilea. Le previste tavole informative (risk report), e i relativi aggiornamenti, sono pubblicate sul sito internet della Banca: www.bancaetica.com



PARTE F

INFORMAZIONI SUL PATRIMONIO CONSOLIDATO

A. Informazioni di natura quantitativa

Il gruppo ha sempre avuto una grande attenzione alla componente patrimoniale ed alla definizione delle dimensioni dello stesso al fine di garantire un profilo patrimoniale adeguato alla propria dimensione e ai rischi assunti nel rispetto dei requisiti previsti dalla normativa di vigilanza.

Fedele all'insieme dei principi e dei valori di Banca Etica, come descritti dall'art. 5 del relativo Statuto, la Capogruppo ha individuato nella politica di patrimonializzazione lo strumento che, favorendo la creazione della figura socio/cliente, permette di perseguire quella strategia di sviluppo autonomo perseguita dall'Organo Amministrativo.

I mezzi finanziari raccolti con tali operazioni hanno permesso al Gruppo di espandere in modo armonico la propria attività e di continuare a rispondere alle istanze ed alle richieste dei propri soci e clienti.

B. Informazioni di natura quantitativa

Si rinvia, oltre a quanto di seguito indicato, alla parte B Passivo Sezione 15 della presente nota integrativa dove viene fornita l'informativa sul patrimonio del Gruppo.

SEZIONE 1
IL PATRIMONIO
CONSOLIDATO

**B.1 Patrimonio consolidato: ripartizione per tipologia di impresa**

Voci del patrimonio netto	Gruppo bancario	Imprese di assicurazione	Altre imprese	Elisioni e aggiustamenti da consolidamento	Totale 31.12.2014
Capitale sociale	54.269	-	145	(4.645)	49.769
Sovrapprezzi di emissione	2.254	-	-	(389)	1.865
Riserve	11.639	-	231	(242)	11.628
Acconti su dividendi	-	-	-	-	-
Strumenti di capitale (Azioni proprie)	-	-	-	-	-
Riserve da valutazione:	10.292	-	-	(25)	10.267
- Attività finanziarie disponibili per la vendita	10.443	-	-	(26)	10.417
- Attività materiali	-	-	-	-	-
- Attività immateriali	-	-	-	-	-
- Copertura di investimenti esteri	-	-	-	-	-
- Copertura dei flussi finanziari	-	-	-	-	-
- Differenze di cambio	-	-	-	-	-
- Attività non correnti in via di dismissione	-	-	-	-	-
- Utili (perdite) attuariali relativi a piani previdenziali a benefici definiti	(151)	-	-	1	(150)
- Quote delle riserve da valutazione relative alle partecipate valutate al patrimonio netto	-	-	-	-	-
- Leggi speciali di rivalutazione	-	-	-	-	-
Utile (perdita) d'esercizio (+/-) del gruppo e di terzi	4.998	-	(365)	155	4.788
Patrimonio netto	83.452	-	11	(5.146)	78.317

B.2 Riserve da valutazione delle attività finanziarie disponibili per la vendita: composizione

Attività/Valori	Gruppo bancario		Imprese di assicurazione		Altre imprese		Elisioni e aggiustamenti da consolidamento		Totale 31.12.2014	
	Riserva positiva	Riserva negativa	Riserva positiva	Riserva negativa	Riserva positiva	Riserva negativa	Riserva positiva	Riserva negativa	Riserva positiva	Riserva negativa
1. Titoli di debito	10.418	(6)							10.418	(6)
2. Titoli di capitale		(23)								(23)
3. Quote di O.I.C.R.	54						(26)		28	
4. Finanziamenti										
Totale al 31.12.2014	10.472	(29)					(26)		10.446	(29)
Totale al 31.12.2013	2.502	(205)					(4)		2.498	(205)

Gli importi indicati sono riportati al netto del relativo effetto fiscale per Ires ed Irap.



B.3 Riserve da valutazione delle attività finanziarie disponibili per la vendita: variazioni annue

	Titoli di debito	Titoli di capitale	Quote di O.I.C.R.	Finanziamenti
1. Esistenze iniziali	2.303	(14)	4	
2. Variazioni positive	14.396	174	74	
2.1 Incrementi di <i>fair value</i>	10.257	5	66	
2.2 Rigiro a conto economico di riserve negative		41		
- da deterioramento		41		
- da realizzo				
2.3 Altre variazioni	4.139	169	8	
3. Variazioni negative	6.288	181	24	
3.1 Riduzioni di <i>fair value</i>	995	179	4	
3.2 Rettifiche da deterioramento				
3.3 Rigiro a conto economico di riserve positive: da realizzo	1.135			
3.4 Altre variazioni	4.158	2	20	
4. Rimanenze finali	10.411	21	54	

Gli importi indicati sono riportati al netto del relativo effetto fiscale per Ires ed Irap.

B.4 Riserve da valutazione relative a piani a benefici definiti: variazioni annue

	Riserva
1. Esistenze iniziali	(46)
2. Variazioni positive	9
2.1 Utili attuariali relativi a piani previdenziali a benefici definiti	
2.2 Altre variazioni	39
2.3 Operazioni di aggregazione aziendale	
3. Variazioni negative	144
3.1 Perdite attuariali relative a piani previdenziali a benefici definiti	136
3.2 Altre variazioni	8
3.3 Operazioni di aggregazione aziendale	
4. Rimanenze finali	(151)

Gli importi indicati sono riportati al netto del relativo effetto fiscale per Ires ed Irap.



2.1 Ambito di applicazione della normativa

Il "Gruppo bancario" differisce dall'area di consolidamento rilevante ai fini del bilancio redatto secondo i principi contabili IAS/IFRS. Le differenze sono riconducibili essenzialmente al consolidamento integrale nel bilancio IAS / IFRS della società non bancaria, finanziaria e strumentale non inclusa nel "Gruppo bancario" (Società Agricola "La Costigliola").

2.2 Fondi propri bancari

I fondi propri e i coefficienti patrimoniali sono stati calcolati sulla base dei valori patrimoniali e del risultato economico determinati con l'applicazione della normativa di bilancio prevista dai principi contabili internazionali IAS/IFRS e tenendo conto della nuova disciplina sui fondi propri e sui coefficienti prudenziali introdotta con l'emanazione del Regolamento (UE) n. 575/2013 (CRR) e della Direttiva (UE) n. 63/2013 (CRD IV), nonché delle correlate disposizioni di carattere tecnico-applicativo dell'EBA, oggetto di specifici regolamenti delegati della Commissione Europea.

I fondi propri derivano dalla somma delle componenti positive e negative, in base alla loro qualità patrimoniale le componenti positive devono essere nella piena disponibilità della Banca, al fine di poterle utilizzare per fronteggiare il complesso dei requisiti patrimoniali di vigilanza sui rischi.

Il totale dei fondi propri, che costituisce il presidio di riferimento delle disposizioni di vigilanza prudenziale, è costituito dal capitale di classe 1 (*Tier 1*) e dal capitale di classe 2 (*Tier 2 - T2*); a sua volta, il capitale di classe 1 risulta dalla somma del capitale primario di classe 1 (*Common Equity Tier 1 - CET 1*) e del capitale aggiuntivo di classe 1 (*Additional Tier 1 - AT1*).

I tre predetti aggregati (CET 1, AT 1 e T2) sono determinati sommando algebricamente gli elementi positivi e gli elementi negativi che li compongono, previa considerazione dei c.d. "filtri prudenziali". Con tale espressione si intendono tutti quegli elementi rettificativi, positivi e negativi, del capitale primario di classe 1, introdotti dalle autorità di vigilanza con il fine esplicito di ridurre la potenziale volatilità del patrimonio.

Relativamente ai filtri prudenziali si fa presente che, in sede di emanazione della Circolare n. 285 del 17 dicembre 2013 "Disposizioni di vigilanza per le banche", la Banca d'Italia ha fissato per le banche il termine del 31 gennaio 2014 per l'eventuale esercizio della deroga concernente l'esclusione temporanea dal CET1 delle riserve da valutazione positive e negative a fronte dei titoli, detenuti dalle banche nel portafoglio delle attività finanziarie disponibili per la vendita, emessi dalle Amministrazioni centrali classificate nel portafoglio delle "Attività finanziarie disponibili per la vendita". Tale deroga si applicherà sino a che la Commissione Europea non abbia adottato, conformemente al regolamento (UE) n. 1606/2002, lo specifico regolamento di omologazione dell'IFRS sostituzione dello IAS 39.

La Banca, comunicando la propria scelta alla Banca d'Italia in data 22/01/2014, si è avvalsa della citata facoltà.

La nuova disciplina di vigilanza sui fondi propri e sui requisiti patrimoniali è anche oggetto di un regime transitorio, il quale prevede in particolare:

- ▶ l'introduzione graduale ("phase-in") di alcune di tali nuove regole lungo un periodo generalmente di 4 anni (2014-2017);
- ▶ regole di "grandfathering" che consentono la computabilità parziale, con graduale esclusione entro il 2021, dei pregressi strumenti di capitale del patrimonio di base e del patrimonio supplementare che non soddisfano tutti i requisiti prescritti dal citato Regolamento (UE) n. 575/2013 per gli strumenti patrimoniali del CET1, AT1 e T2.

Una parte delle disposizioni che regolano il predetto regime transitorio sono state dettate dalla Banca d'Italia, con la menzionata circolare n. 285/2013, nell'ambito delle opzioni nazionali consentite dal Regolamento (UE) n. 575/2013 alle competenti autorità di vigilanza nazionali.



A. Informazioni di natura qualitativa

Di seguito si illustrano gli elementi che compongono, rispettivamente, il capitale primario di classe 1, il capitale aggiuntivo di classe 1 ed il capitale di classe particolare:

Capitale primario di classe 1 (CET 1)

Il capitale primario di classe 1, che rappresenta l'insieme delle componenti patrimoniali di qualità più pregiata, è costituito dai seguenti elementi: capitale sociale, sovrapprezzi di emissione, riserve di utili e di capitale, riserve da valutazione, "filtri prudenziali", deduzioni. Nella quantificazione degli anzidetti elementi deve tenersi conto anche degli effetti derivanti dal "regime transitorio".

Capitale aggiuntivo di classe 1 (AT 1)

Gli strumenti di capitale aggiuntivo di classe 1 e i relativi eventuali sovrapprezzi costituiscono gli elementi patrimoniali del capitale aggiuntivo di classe 1. Da tali elementi devono essere portati in deduzione gli eventuali strumenti di AT 1 propri detenuti anche indirettamente e/o sinteticamente e gli impegni al riacquisto degli stessi, nonché gli strumenti di capitale aggiuntivo, detenuti anche indirettamente e/o sinteticamente, emessi da altri soggetti del settore finanziario nei confronti dei quali si detengono o meno partecipazioni significative. Nella quantificazione degli anzidetti elementi deve tenersi conto anche degli effetti del "regime transitorio".

Tale aggregato non rileva per la Banca, in quanto la stessa non ha emesso strumenti di capitale le cui caratteristiche contrattuali ne consentano l'inquadramento tra gli strumenti di AT 1.

Capitale di classe 2 (T 2)

Le passività subordinate le cui caratteristiche contrattuali ne consentono l'inquadramento nel T2, inclusi i relativi eventuali sovrapprezzi di emissione, costituiscono gli elementi patrimoniali del capitale di classe 2. Da tali elementi devono essere portati in deduzione le eventuali passività subordinate proprie detenute anche indirettamente e/o sinteticamente e gli impegni al riacquisto delle stesse, nonché gli strumenti di T2, detenuti anche indirettamente e/o sinteticamente, emessi da altri soggetti del settore finanziario nei confronti dei quali si detengono o meno partecipazioni significative. Nella quantificazione degli anzidetti elementi deve tenersi conto anche degli effetti del "regime transitorio".

Le passività subordinate rientrano nel calcolo del capitale di classe 2 quando il contratto prevede, in particolare, che:

- ▶ sono pienamente subordinate ai crediti di tutti i creditori non subordinati;
- ▶ hanno una durata originaria di almeno cinque anni;
- ▶ non prevedono incentivi al rimborso anticipato da parte della banca;
- ▶ le eventuali opzioni call o di rimborso anticipato previste dalle disposizioni che regolano gli strumenti possono essere esercitate solo dalla banca;
- ▶ possono essere rimborsate o riacquistate non prima di cinque anni dalla data di emissione, previa autorizzazione della Banca d'Italia e a condizione di essere sostituiti da altri strumenti patrimoniali di qualità uguale o superiore e a condizioni sostenibili per la capacità di reddito della banca oppure se la sua dotazione patrimoniale eccede, del margine valutato necessario dalla Banca d'Italia, i requisiti patrimoniali complessivi e il requisito combinato di riserva di capitale. Il rimborso o il riacquisto prima di cinque anni dalla data di emissione può avvenire solo se sono soddisfatte le precedenti condizioni e se si registrano imprevedibili modifiche normative suscettibili di comportare l'esclusione o la diminuzione della loro valenza patrimoniale o imprevedibili e rilevanti variazioni del loro regime fiscale;



- ▶ non indicano, né esplicitamente né implicitamente, che potranno essere rimborsate o riacquistate anticipatamente in casi diversi dall'insolvenza o dalla liquidazione della banca;
- ▶ non attribuiscono al portatore il diritto di accelerare i futuri pagamenti programmati degli interessi e del capitale, salvo il caso di insolvenza o di liquidazione della banca;
- ▶ la misura degli interessi non può essere modificata in relazione al merito creditizio della banca o della sua capogruppo.

Gli strumenti del capitale di classe 2 sono inoltre sottoposti all'obbligo di ammortamento negli ultimi 5 anni di vita in funzione dei giorni residui.

Di seguito si riporta il dettaglio delle principali caratteristiche contrattuali delle passività subordinate emesse dalla Banca e in essere al 31 dicembre:

Descrizione	Durata	Data scadenza	Data inizio	Valore nominale
IT/000460800 - TF 1,2%+STEP UP	5	15/06/2015	15/06/2010	4.900.000,00
IT/000465716 - TF 1,2% + STEP UP	5	15/12/2015	15/12/2010	2.000.000,00
IT/000477786 - TV EU6M+0,50	5	20/12/2016	20/12/2011	1.132.000,00
IT/000477787 - TV EU6M+0,75	5	01/02/2017	01/02/2012	1.500.000,00
IT/0004822810 - TV EUR6M+1,50	5	15/06/2017	15/06/2012	1.000.000,00
IT/486494 - TF 1,75+STEP UP(0,25)	5	07/12/2017	07/12/2012	2.000.000,00
IT/487109 - TF 1,75+STEP UP(0,25)	5	27/12/2017	27/12/2012	1.750.000,00
IT/488399 - TF 1,75+STEP UP(0,25)	5	28/12/2017	28/12/2012	1.000.000,00
IT/495739 - TF1,75+STEP UP(0,25)	5	30/10/2018	30/10/2013	1.500.000,00
IT/497530 - TF1,75+STEP UP(0,25)	5	20/12/2018	20/12/2013	1.500.000,00
IT/499934/5 - TF1,5+STEP UP(0,25)	5	11/04/2019	11/04/2014	1.900.000,00

La Banca ha, inoltre, emesso una passività subordinata che era computabile nel precedente patrimonio di vigilanza, ma che non soddisfa i requisiti degli strumenti di T2 computabili nel capitale di classe 2.

In particolare, le passività subordinate rientrano nel calcolo del capitale di classe 2 quando il contratto prevede che:

- ▶ sono pienamente subordinate ai crediti di tutti i creditori non subordinati;
- ▶ hanno una durata originaria di almeno cinque anni;
- ▶ non prevedono incentivi al rimborso anticipato da parte della banca;
- ▶ le eventuali opzioni call o di rimborso anticipato previste dalle disposizioni che regolano gli strumenti possono essere esercitate solo dalla banca;
- ▶ possono essere rimborsate o riacquistate non prima di cinque anni dalla data di emissione, previa autorizzazione della Banca d'Italia e a condizione di essere sostituiti da altri strumenti patrimoniali di qualità uguale o superiore e a condizioni sostenibili per la capacità di reddito della banca oppure se la sua dotazione patrimoniale eccede, del margine valutato necessario dalla Banca d'Italia, i requisiti patrimoniali complessivi e il requisito combinato di riserva di capitale. Il rimborso o il riacquisto prima di cinque anni dalla data di emissione può avvenire solo se sono soddisfatte le precedenti condizioni e se si registrano imprevedibili modifiche normative suscettibili di comportare l'esclusione o la diminuzione della loro valenza patrimoniale o imprevedibili e rilevanti variazioni del loro regime fiscale;
- ▶ non indicano, né esplicitamente né implicitamente, che potranno essere rimborsate o riacquistate anticipatamente in casi diversi dall'insolvenza o dalla liquidazione della banca;



- ▶ non attribuiscono al portatore il diritto di accelerare i futuri pagamenti programmati degli interessi e del capitale, salvo il caso di insolvenza o di liquidazione della banca;
- ▶ la misura degli interessi non può essere modificata in relazione al merito creditizio della banca o della sua capogruppo.

Il prestito subordinato in questione prevede rimborsi parziali ed è stato emesso prima del 31/12/2011, pertanto è soggetto al regime di grandfathering per il T2.

Di seguito si riporta il dettaglio delle principali caratteristiche contrattuali della passività subordinata emessa dalla Banca e la ragione normativa per cui il prestito subordinato anzidetto è stato ammesso al regime del "grandfathering":

Caratteristiche contrattuali

Descrizione	Durata	Data scadenza	Data inizio	Valore nominale
IT/450544 - TV EU6M+0,80 - TV EU6M+1,60 dal 23/06/14	10	23/06/2019	23/06/2009	5.000.000,00

Ragione normativa

Opzione call e incentivi al rimborso	Data possibile esercizio opzione	Conformità all'art. 63 CRR	Trattamento previsto
NO (art. 484, par. 5)	N.A.	Lo strumento non è conforme	Lo strumento è riconosciuto nel T2 secondo le percentuali applicabili (art. 486, par. 5)

B. Informazioni di natura quantitativa

	12 2014	12 2013
A. Capitale primario di classe 1 (Common Equity Tier 1 - CET1) prima dell'applicazione dei filtri prudenziali	76.561	-
- di cui strumenti di CET1 oggetto di disposizioni transitorie	-	-
B. Filtri prudenziali del CET1 (+/-)	2.798	-
C. CET1 al lordo degli elementi da dedurre e degli effetti del regime transitorio (A+/-B)	79.359	-
D. Elementi da dedurre dal CET1	658	-
E. Regime transitorio - Impatto su CET1 (+/-), inclusi gli interessi di minoranza oggetto di disposizioni transitorie	(10.423)	-
F. Totale capitale primario di classe 1 (TIER1 -CET1) (C-D +/-E)	68.278	-
G. Capitale aggiuntivo di classe 1 (Additional Tier 1 - AT1) al lordo degli elementi da dedurre e degli effetti del regime transitorio	24	-
- di cui strumenti di AT1 oggetto di disposizioni transitorie	-	-
H. Elementi da dedurre dall'AT1	-	-
I. Regime transitorio - Impatto su AT1 (+/-), inclusi gli strumenti emessi da filiazioni e inclusi nell'AT1 Per effetto di disposizioni transitorie	(24)	-
L. Totale capitale aggiuntivo di classe 1 (Additional TIER1 - AT1) (G-H+/-I)	0	-
M. Capitale di classe 2 (Tier2 - T2) al lordo degli elementi da dedurre e degli effetti del regime transitorio	12.275	-
- di cui strumenti di T2 oggetto di disposizioni transitorie	3.223	-
N. Elementi da dedurre dal T2	-	-
O. Regime transitorio - Impatto su T2 (+/-), inclusi gli strumenti emessi da filiazioni e inclusi nel T2 per effetto di disposizioni transitorie	11	-
P. Totale capitale di classe 2 (Tier2 - T2) (M - N +/- O)	12.287	-
Q. Totale fondi propri (F + L + P)	80.565	-

Nella tabella è stato omesso il confronto con l'anno precedente, in quanto la modifica della normativa di riferimento non consente un'efficace comparazione.



2.3 Adeguatezza patrimoniale

A. Informazioni di natura qualitativa

Il Gruppo si è sempre preoccupato di mantenere un patrimonio idoneo a permettere lo sviluppo graduale della propria operatività e il presidio dei rischi.

Il Gruppo è soggetto ai requisiti di adeguatezza patrimoniale secondo le regole adottate dall'organo di vigilanza.

In base a tali norme il Gruppo bancario deve mantenere costantemente, a fronte del complesso dei rischi del primo pilastro (credito, controparte, mercato, operativo):

- ▶ un ammontare di capitale primario di classe 1 (CET 1) pari ad almeno il 4,5 per cento delle attività di rischio ponderate ("CET1 capital ratio");
- ▶ un ammontare di capitale di classe 1 (T1) pari ad almeno il 6 per cento (5,5 per cento per il solo 2014) delle attività di rischio ponderate ("tier 1 capital ratio") ;
- ▶ un ammontare di fondi propri pari ad almeno l'8 per cento delle attività di rischio ponderate ("total capital ratio").

È infine previsto un obbligo a carico dei Gruppi di detenere un ulteriore "buffer" di capitale, nella forma di riserva aggiuntiva di capitale, atta a fronteggiare eventuali situazioni di tensione (riserva di conservazione del capitale), il cui ammontare si ragguaglia al 2,5% delle esposizioni ponderate per il rischio totali e che deve essere alimentata esclusivamente con capitale primario di classe 1 non impiegato per la copertura dei requisiti patrimoniali obbligatori (ivi inclusi quelli specifici).

Al 31 dicembre 2014 il CET 1 capital ratio si attesta all'11,39% mentre il Total capital ratio è pari al 13,44%.

Ricordiamo che trimestralmente il rispetto dei requisiti di cui sopra è verificato in sede di predisposizione delle periodiche segnalazioni inviate all'Organo di Vigilanza. Nel resoconto annuale sull'adeguatezza patrimoniale del Gruppo (ICAAP) inviato a Banca d'Italia sono inoltre contenuti i principi guida delle verifiche sull'adeguatezza patrimoniale in relazione al grado di rischio proprio delle varie voci.



B. Informazioni di natura quantitativa

Categorie/Valori	Importi non ponderati		Importi ponderati / requisiti	
	T	(T-1)	T	(T-1)
A. ATTIVITÀ DI RISCHIO				
A.1 Rischio di credito e di controparte				
1. Metodologia standardizzata	1.416.389		513.364	
2. Metodologia basata su rating interni				
2.1 Base				
2.2 Avanzata				
3. Cartolarizzazioni				
B. REQUISITI PATRIMONIALI DI VIGILANZA				
B.1 Rischio di credito e di controparte			41.069	
B.2 rischio di aggiustamento della valutazione del credito e di controparte			1.122	
B.3 Rischio di regolamento				
B.4 Rischi di mercato				
1. Metodologia standard				
2. Modelli interni				
3. Rischio di concentrazione				
B.5 RISCHIO OPERATIVO			5.756	
1. Metodo base			5.756	
2. Metodo standardizzato				
3. Metodo avanzato				
B.6 Altri elementi di calcolo				
B.7 Totale requisiti prudenziali			47.947	
C. ATTIVITÀ DI RISCHIO E COEFFICIENTI DI VIGILANZA				
C.1 Attività di rischio ponderate			599.334	
C.2 Capitale primario di classe 1/Attività di rischio ponderate (CET 1 capital ratio)			11,39%	
C.3 Capitale di classe 1/Attività di rischio ponderate (Tier 1 capital ratio)			11,39%	
C.4 Totale fondi propri/Attività di rischio ponderate (Total capital ratio)			13,44%	

Nella tabella è stato omesso il confronto con l'anno precedente, in quanto la modifica della normativa di riferimento non consente un'efficace comparazione.

Il Gruppo non compila la presente sezione in quanto non possiede la fattispecie in oggetto al 31/12/2014.

**SEZIONE 3
IL PATRIMONIO
E I COEFFICIENTI
DI VIGILANZA
ASSICURATIVI**



PARTE G

OPERAZIONI DI AGGREGAZIONE RIGUARDANTI IMPRESE O RAMI D'AZIENDA

Nel corso dell'esercizio il Gruppo non ha effettuato operazioni di aggregazioni di imprese o rami d'azienda.

Dopo la chiusura dell'esercizio e fino alla data di approvazione del progetto di bilancio da parte del Consiglio di Amministrazione, il Gruppo non ha perfezionato operazioni di aggregazioni di imprese o rami d'azienda.

**SEZIONE 1
OPERAZIONI REALIZZATE
DURANTE L'ESERCIZIO**

**SEZIONE 2
OPERAZIONI REALIZZATE
DOPO LA CHIUSURA
DELL'ESERCIZIO**



PARTE H

OPERAZIONI CON PARTI CORRELATE

Il Gruppo ha provveduto all'individuazione delle parti correlate, secondo quanto disposto dai principi contabili di riferimento (IAS 24).

Secondo lo IAS 24 una parte è correlata a un'entità se:

- (a) direttamente o indirettamente, attraverso uno o più intermediari, la parte:
 - (i) controlla l'entità, ne è controllata, oppure è soggetta al controllo congiunto (ivi incluse le entità controllanti, le controllate e le consociate);
 - (ii) detiene una partecipazione nell'entità tale da poter esercitare un'influenza notevole su quest'ultima;
 - o
 - (iii) controlla congiuntamente l'entità;
- (b) la parte è una società collegata (secondo la definizione dello IAS 28 Partecipazioni in società collegate) dell'entità;
- (c) la parte è una joint venture in cui l'entità è una partecipante (vedere IAS 31 Partecipazioni in joint venture);
- (d) la parte è uno dei dirigenti con responsabilità strategiche dell'entità o la sua controllante;
- (e) la parte è uno stretto familiare di uno dei soggetti di cui ai punti (a) o (d);
- (f) la parte è un'entità controllata, controllata congiuntamente o soggetta ad influenza notevole da uno dei soggetti di cui ai punti (d) o (e), ovvero tali soggetti detengono, direttamente o indirettamente, una quota significativa di diritti di voto;
 - o
 - (g) la parte è un fondo pensionistico per i dipendenti dell'entità, o di una qualsiasi altra entità ad essa correlata.

Le tipologie di parti correlate, così come definite dallo IAS 24, significative per il Gruppo sono gli amministratori, i sindaci ed i dirigenti con responsabilità strategiche, i loro familiari stretti e le società dai medesimi controllate.

Si indicano di seguito i dati richiesti dallo IAS 24 par. 16 sui dirigenti con responsabilità strategiche, intendendosi come tali coloro che hanno il potere e la responsabilità della pianificazione, della direzione e controllo del Gruppo, nonché le informazioni sui compensi riconosciuti agli amministratori, ai sindaci e alla società di revisione.

**1.
INFORMAZIONI SUI
COMPENSI DEGLI
AMMINISTRATORI,
DIRIGENTI, SINDACI E
SOCIETÀ DI REVISIONE**



Compensi corrisposti a dirigenti con responsabilità strategiche nel 2014

Compensi a dirigenti con responsabilità strategiche	Importi
- Stipendi e altri benefici a breve termine	213
- Benefici successivi al rapporto di lavoro	15
- Indennità per la cessazione del rapporto di lavoro	
- Altri benefici a lungo termine	

Compensi corrisposti agli amministratori nel 2014

Compensi ad amministratori	Importi
- Benefici a breve termine	324
- Altri benefici	

Si precisa che i compensi del Consiglio di Amministrazione comprendono i gettoni di presenza, le indennità di carica loro spettanti e i premi per le polizze assicurative a loro favore.

Compensi corrisposti ai sindaci nel 2014

Compensi a Sindaci	Importi
- Benefici a breve termine	101
- Altri benefici	

Si precisa che i compensi dei membri del Collegio Sindacale comprendono i gettoni di presenza, le indennità di carica loro spettanti e i premi per le polizze assicurative a loro favore.

Compensi corrisposti alla società di revisione nel 2014

Si riepilogano di seguito i corrispettivi contrattualmente stabiliti per l'esercizio 2014 con la società di revisione KPMG S.p.A. per l'incarico di revisione legale dei conti e per la prestazione di altri servizi resi al Gruppo.

Gli importi sono al netto dell'IVA e delle spese.

Tipologia di servizi	Importi
- Corrispettivi spettanti per la revisione legale dei conti annuali	57
- Corrispettivi di competenza per gli altri servizi di verifica svolti	27
- Corrispettivi di competenza per altri servizi diversi dalla revisione contabile	5
Totale corrispettivi	89



2. INFORMAZIONI SULLE TRANSAZIONI CON PARTI CORRELATE

Si informa che tra le “Altre parti correlate” il Gruppo ha ricompreso anche le seguenti entità:

- ▶ L'Ape - Agenzia per la Promozione della Cooperazione Sociale Consorzio senza scopo di lucro, ancorchè considerata ai fini di bilancio un investimento disponibile per la vendita (AFS) in quanto la struttura patrimoniale della stessa è in forma consortile che non permette di avere benefici patrimoniali ed economici significativi, la stessa è stata considerata parte correlata in quanto la Capogruppo partecipa attivamente nella gestione della stessa con la presenza di un consigliere.
- ▶ Fondazione Culturale Responsabilità Etica Onlus, ricompresa tra le parti correlate in quanto trattasi di entità istituita direttamente dalla Capogruppo (art.1 dello Statuto), ha strette relazioni per la determinazione delle cariche (artt.7 e 8 dello Statuto) e con la quale la Capogruppo mantiene forti legami sia di tipo economico che di collaborazione.

Tutte le operazioni svolte dal Gruppo con proprie parti correlate sono state effettuate nel rispetto di criteri di correttezza sostanziale e procedurale, a condizioni analoghe a quelle applicate per operazioni concluse con soggetti terzi indipendenti.

Con riferimento alle operazioni svolte dal Gruppo con altre parti correlate, si precisa che non sono rinvenibili operazioni atipiche e/o inusuali; operazioni di tale natura non risultano, peraltro, neppure eseguite con soggetti diversi dalle parti collegate.

Tutte le operazioni riconducibili alle “obbligazioni degli esponenti bancari”, ex art. 136 del D.Lgs. 385/93, sono state oggetto di apposite delibere consiliari e secondo la procedura indicata dalla Banca d'Italia.

Rapporti con parti correlate

	Attivo	Passivo	Garanzie rilasciate	Garanzie ricevute	Ricavi	Costi
Amministratori, sindaci e dirigenti	105	400	14	0	24	11
Altre parti correlate	525	1.438	2.014	130	45	369
Totale	700	1.838	2.028	130	69	380

Le operazioni con parti correlate sono regolarmente poste in essere a condizioni di mercato e comunque sulla base di valutazioni di convenienza economica e sempre nel rispetto della normativa vigente, dando adeguata motivazione delle ragioni e della convenienza per la conclusione delle stesse.

Gli interessi attivi e passivi, compresi nelle voci Ricavi e Costi, rappresentano la remunerazione a tassi di mercato dei finanziamenti concessi e della raccolta diretta o delle obbligazioni sottoscritte.

Nella voce Costi da Altre parti correlate sono classificate anche le “Commissioni passive e altri costi”, riferibili prevalentemente alle somme corrisposte a vario titolo dalla Banca alla Fondazione Culturale Responsabilità Etica e di competenza dell'esercizio 2014 (368 mila euro).



PARTE I

ACCORDI DI PAGAMENTO BASATI SU PROPRI STRUMENTI PATRIMONIALI

Il Gruppo non ha posto in essere accordi di pagamento basati su propri strumenti patrimoniali.



PARTE L

INFORMATIVA DI SETTORE

Con riferimento alla normativa di settore prevista dall'IFRS 8 si espongono i dati reddituali/patrimoniali consolidati suddivisi per settore di attività. La definizione delle attività svolte da ciascuna società del Gruppo rappresenta la base per la loro attribuzione al settore di attività di pertinenza.

In relazione alle diverse tipologie di clientela servita dal Gruppo sono stati determinati macro gruppi di clientela che presentano caratteristiche di omogeneità relativamente:

- ▶ alla tipologia di prodotto erogato;
- ▶ alla modalità di distribuzione ed al canale distributivo;
- ▶ al profilo di rischio/rendimento.

Sono stati pertanto individuati e rendicontati i seguenti settori di attività:

- ▶ attività di banking (attività riferibili alla Capogruppo)
- ▶ attività di gestione del risparmio (attività riferibili ad Etica Sgr S.p.A.)

Le attività riferibili alla società La Costigliola Società Agricola S.r.l. in liquidazione non sono state incluse nelle tabelle sotto riportate in quanto destinate ad essere dismesse e pertanto evidenziate in apposite voci dello stato patrimoniale e del conto economico consolidato.

A.1. Distribuzione per settori di attività: dati economici

	Attività di banking	Funzioni centrali	Attività di gestione del risparmio	Rettifiche/elisioni	Totale Consolidato 31.12.2014
Margine di interesse	15.382	7.811	36	-8	23.221
Commissioni nette	8.690		5.807	-2	14.495
Dividendi		213		-209	4
Proventi da attività finanziarie		4.526	1		4.527
Margine di intermediazione	24.072	12.550	5.844	-219	42.247
Rettifiche/riprese di valore nette per deterioramento di crediti e attività finanziarie	-5.644				-5.644
Spese amministrative	-16.668	-8.693	-3.076	108	-28.329
Accantonamenti netti ai fondi per rischi e oneri		-1.239	0		-1.239
Rettifiche/riprese di valore nette su attività materiali e immateriali	-640	-333	-126	0	-1.099
Altri oneri/proventi di gestione	2.233	282	155	-111	2.559
Rettifiche/riprese di valore su crediti e attività finanziarie e costi operativi	-20.719	-9.983	-3.047	-3	-33.752
Utile (perdita) delle partecipazioni					0
Utile (perdita) da gest. investimenti		-2			-2
Utile dell'operatività corrente al lordo delle imposte	3.353	2.565	2.797	-222	8.493

**A.2. Distribuzione per settori di attività: dati patrimoniali**

	Attività di banking	Funzioni centrali	Attività di gestione del risparmio	Rettifiche/elisioni	Totale Consolidato 31.12.2014
Crediti verso banche		75.309	4.635	-1.399	78.545
Crediti verso clientela	604.837			-64	604.773
Debiti verso banche	111.201				111.201
Raccolta verso clientela*	973.917	8.541		-1.174	981.284

(*) La voce comprende Debito verso la clientela, Titoli in circolazione e Passività finanziarie valutate al *fair value*.



ALLEGATO

Si espone qui di seguito l'elenco dei principi contabili internazionali IAS/IFRS, così come omologati dalla Commissione Europea, adottati dalla Banca per la redazione del Bilancio Consolidato al 31 dicembre 2014:

- ▶ IFRS 1 Prima adozione dei principi contabili internazionali
- ▶ IFRS 7 Strumenti finanziari: informazioni integrative
- ▶ IFRS 8 Settori operativi
- ▶ IFRS 10 Bilancio consolidato
- ▶ IFRS 11 Accordi a controllo congiunto
- ▶ IFRS 12 Informativa sulle partecipazioni in altre entità
- ▶ IFRS 13 Valutazione del *fair value*
- ▶ IAS 1 Presentazione del bilancio
- ▶ IAS 7 Rendiconto Finanziario
- ▶ IAS 8 Principi contabili, cambiamenti nelle stime ed errori
- ▶ IAS 10 Fatti intervenuti dopo la data di riferimento del bilancio
- ▶ IAS 12 Imposte sul reddito
- ▶ IAS 16 Immobili, impianti e macchinari
- ▶ IAS 17 Leasing
- ▶ IAS 18 Ricavi
- ▶ IAS 19 Benefici per i dipendenti
- ▶ IAS 21 Effetti delle variazioni dei cambi delle valute estere
- ▶ IAS 23 Oneri finanziari
- ▶ IAS 24 Informativa di bilancio sulle operazioni con parti correlate
- ▶ IAS 26 Fondi di previdenza
- ▶ IAS 27 Bilancio separato
- ▶ IAS 28 Partecipazioni in società collegate e joint venture
- ▶ IAS 32 Strumenti finanziari: esposizione nel bilancio e informazioni integrative
- ▶ IAS 33 Utile per azione
- ▶ IAS 34 Bilanci intermedi
- ▶ IAS 36 Riduzione durevole di valore delle attività
- ▶ IAS 37 Accantonamenti, passività e attività potenziali
- ▶ IAS 38 Attività immateriali
- ▶ IAS 39 Strumenti finanziari: rilevazione e valutazione
- ▶ IAS 40 Investimenti immobiliari

ELENCO DEI PRINCIPI CONTABILI ADOTTATI

Principi contabili e interpretazioni applicati dal 1° gennaio 2014

In compliance con lo IAS 8 (Principi contabili, cambiamenti nelle stime contabili ed errori) vengono qui di seguito elencati i principi contabili, gli eventuali emendamenti e le interpretazioni. I principi sotto elencati sono applicabili a partire dal 1° gennaio 2014, recepiti (in termini di informativa) nel 3° aggiornamento della Circolare n. 262 emanata dalla Banca d'Italia (22 dicembre 2014):

- ▶ IFRS 10, "Consolidated financial statements"
- ▶ IFRS 11, "Joint arrangements"
- ▶ IFRS 12, "Disclosure of interests in other entities"
- ▶ Amendments to IFRS 10, 11, 12 on Transition guidance
- ▶ IAS 27 (revised), "Separate financial statements"
- ▶ IAS 28 (revised), "Associates and joint ventures"



- ▶ Amendments to IFRS 10, 12 and IAS 27 “Investment entities”
- ▶ Amendments to IAS 32, “Offsetting financial instruments asset and liability”
- ▶ Amendment to IAS 36 “Impairment of assets “ on recoverable amount disclosures
- ▶ Amendment to IAS 39 “Financial instruments: Recognition and measurement” on novation of derivatives and hedge accounting
- ▶ IFRIC 21 “Levies”.

Principi contabili e interpretazioni di prossima applicazione

Si riportano di seguito anche i principi che saranno applicabili dopo il 1° gennaio 2015:

- ▶ Amendment to IAS 19 regarding defined benefit plans
- ▶ Annual improvements 2012
- ▶ Annual improvements 2013.

Alla data di approvazione del presente bilancio, risulta emanato dallo IASB, ma non ancora omologato dall’Unione Europea, il principio contabile l’IFRS 9 – Financial Instruments, nell’ambito del progetto di rivisitazione dell’attuale IAS 39, risultano inoltre pubblicati e saranno applicabili dopo il 1° gennaio 2016:

- ▶ Amendment to IFRS 11 “Joint Arrangements” on acquisition of an interest in a joint operation
- ▶ Amendment to IAS 16 “Property, plant and equipment” and IAS 41 “Agriculture” regarding bearer plants
- ▶ Amendment to IAS 16 “Property, plant and equipment” and IAS 38 on depreciation and amortization
- ▶ IFRS 14 “Regulatory deferral accounts”
- ▶ Amendments to IAS 27 “Separate financial statements” on the equity method
- ▶ Amendment to IFRS 10 “Consolidated financial statements” and IAS 28 “Investments in associates and joint ventures”
- ▶ Annual improvements 2014
- ▶ IFRS 15 “revenue from contract with customers”.

Eventuali riflessi che i principi, le interpretazioni e gli emendamenti di prossima applicazione potranno avere sull’informativa finanziaria sono in corso di approfondimento e valutazione. Nessuno dei principi sopra elencati rileva ai fini del bilancio al 31 dicembre 2014, in quanto la loro applicazione è subordinata all’omologazione da parte dell’Unione Europea, che non risulta ancora intervenuta alla data di redazione della presente relazione.

**BILANCIO CONSOLIDATO
RELAZIONE
DEL COLLEGIO SINDACALE**



RELAZIONE DEL COLLEGIO SINDACALE

AL BILANCIO CONSOLIDATO BANCA POPOLARE ETICA AL 31.12.2014

Il Consiglio di Amministrazione della Banca Popolare Etica ha redatto il bilancio consolidato del gruppo al 31.12.2014 includendo le due società alla data odierna controllate: Etica Sgr e La Costigliola Soc. Agricola srl in liquidazione. La data del bilancio consolidato del gruppo coincide con la chiusura di esercizio delle società consolidate e della capogruppo.

I dati rilevano un patrimonio netto del gruppo di € 77.348/m, un patrimonio netto di pertinenza di terzi di € 4.039/m, un utile d'esercizio di pertinenza della capogruppo di € 3.819/m e un utile di pertinenza di terzi di € 969/m.

Nell'ambito della nostra attività abbiamo controllato, ai sensi dell'art. 30 del Decreto Legislativo 87/1992 e tenuto conto del Decreto Legislativo 58/1998 e del Decreto Legislativo 39/2010, sia il bilancio consolidato della capogruppo Banca Popolare Etica al 31/12/2014 che la relazione sulla gestione del gruppo.

1. Il nostro esame è stato svolto secondo i principi di comportamento emanati dal Consiglio Nazionale dei Dottori Commercialisti ed Esperti Contabili e, in conformità a tali principi, abbiamo fatto riferimento alle norme di legge che disciplinano il bilancio consolidato, nonché ai principi contabili internazionali IAS/IFRS secondo quanto previsto dal D.Lgs. n.38 del 28/2/2005 in esecuzione del Regolamento Comunitario n. 1606 del 18/7/2002.
2. I bilanci delle Società controllate sono assoggettati a controllo legale da parte dei singoli organi di controllo a ciò preposti per legge per ciascuna Società. Si è presa visione delle relazioni predisposte dai singoli Collegi Sindacali per le società soggette a controllo, senza effettuare alcuna verifica diretta sui bilanci stessi in quanto non di nostra competenza. Il nostro giudizio è relativo, quindi, all'aspetto concernente la correttezza del consolidamento.
3. Abbiamo esaminato il perimetro di consolidamento e l'esistenza delle condizioni che consentono di fare ricorso al metodo integrale per le società controllate Etica Sgr Spa e La Costigliola Srl Società Agricola in liquidazione; a tale riguardo concordiamo con quanto esposto dagli amministratori.
4. La Società ha predisposto, oltre agli schemi di stato patrimoniale e conto economico del bilancio consolidato previsti dalla regolamentazione in materia, anche schemi riclassificati al fine di dare una rappresentazione completa della situazione patrimoniale e finanziaria del gruppo.
5. Quanto alle modalità di redazione e al contenuto della nota integrativa, si dà atto che:
 - sono state rispettate le previsioni della circolare n. 262 del 22 dicembre 2005 (ultimo aggiornamento 22 dicembre 2014) della Banca d'Italia in merito agli schemi di bilancio ed al contenuto della nota integrativa;
 - sono stati applicati i principi IAS/IFRS in vigore alla data di chiusura dell'esercizio.
6. I principi di consolidamento adottati sono conformi a quanto previsto dallo IAS 27 (Bilancio consolidato e separato) e in particolare:
 - la data di riferimento del bilancio consolidato coincide con la data di chiusura del bilancio di esercizio della Capogruppo al 31/12/2014 e il bilancio consolidato compendia i bilanci alla stessa data delle Società incluse nell'area di consolidamento;

**CONTROLLO DEL
BILANCIO CONSOLIDATO**



- i bilanci utilizzati per il consolidamento sono i bilanci di esercizio, quello de La Costigliola Srl Società Agricola in liquidazione è stato rettificato ai fini dell'applicazione dei principi internazionali IAS/IFRS;
 - nella redazione del bilancio consolidato gli elementi dell'attivo e del passivo, nonché i proventi e gli oneri delle Società consolidate sono stati ripresi integralmente, mentre sono stati elisi i debiti e i crediti, i proventi e gli oneri, gli utili e le perdite originate da operazioni effettuate tra Società incluse nel consolidamento;
 - sono state eliminate le partecipazioni detenute nelle società consolidate contro la corrispondente frazione di patrimonio netto delle società stesse. La differenza positiva tra il costo dell'acquisizione e il fair value della quota del Gruppo delle attività identificabili è rilevata come avviamento, viene iscritta alla voce "attività immateriali" e assoggettata annualmente a test di "impairment" secondo le modalità previste dallo IAS 36 (Riduzione durevole di valore delle attività). La eventuale differenza negativa tra il costo di acquisizione e il fair value è contabilizzata nel conto economico dell'esercizio;
 - l'importo del Capitale e delle Riserve delle società consolidate corrispondente a partecipazioni di terzi risulta iscritto quale Patrimonio di pertinenza di terzi, mentre la parte del risultato economico consolidato corrispondente a partecipazioni di terzi è iscritto in una apposita voce quale risultato dell'esercizio di pertinenza di terzi;
7. Circa i criteri di valutazione applicati, al Collegio risulta che siano quelli della Banca Capogruppo e sono conformi alla legge. Tali criteri sono stati applicati in modo uniforme e non si sono verificate situazioni o casi eccezionali che abbiano richiesto l'esercizio di deroghe.
 8. La società di revisione KPMG Spa ha emesso la propria relazione al bilancio consolidato d'esercizio 2014 senza rilievi o raccomandazioni.
 9. A nostro giudizio, il bilancio consolidato esprime nel suo complesso in modo corretto la situazione patrimoniale e finanziaria ed il risultato economico del Gruppo Banca Popolare Etica per l'esercizio chiuso il 31/12/2014, in conformità alle norme che disciplinano il bilancio consolidato.
-
1. La relazione degli Amministratori sull'andamento della gestione, a corredo del bilancio consolidato, è stata da noi esaminata al fine di verificarne il contenuto e per accertarne la congruenza con il bilancio consolidato.
 2. Sulla base dei controlli effettuati, il Collegio ritiene che la relazione sulla gestione del Gruppo sia corretta e risulti coerente col bilancio consolidato.

Padova, 15 aprile 2015

Il Collegio Sindacale
Dott. Giuseppe Chiacchio
Rag. Cecilia Mannucci
Dott. Gaetano D'Angelo

**CONTROLLO DELLA
RELAZIONE
SULLA GESTIONE**

**BILANCIO CONSOLIDATO
RELAZIONE DELLA
SOCIETÀ DI REVISIONE**



KPMG S.p.A.
Revisione e organizzazione contabile
 Piazza Salmoni, 20
 36131 PADOVA PD

Teléfono +39 049 8249101
 Telefax +39 049 850632
 e-mail it-fineuditelev@kpmg.it
kpmgspe@es.kpmg.it

Relazione della società di revisione ai sensi degli artt. 14 e 16 del D.Lgs. 27 gennaio 2010, n. 39

Agli Azionisti della
 Banca Popolare Etica S.C.p.A.

1 Abbiamo svolto la revisione contabile del bilancio consolidato, costituito dallo stato patrimoniale, dal conto economico, dal prospetto della redditività complessiva, dal prospetto delle variazioni del patrimonio netto, dal rendiconto finanziario e dalla relativa nota integrativa, del Gruppo Banca Popolare Etica chiuso al 31 dicembre 2014. La responsabilità della redazione del bilancio in conformità agli International Financial Reporting Standards adottati dall'Unione Europea, nonché ai provvedimenti emanati in attuazione dell'art. 9 del D.Lgs. n. 38/05, compete agli amministratori della Banca Popolare Etica S.C.p.A.. E' nostra la responsabilità del giudizio professionale espresso sul bilancio e basato sulla revisione contabile.

2 Il nostro esame è stato condotto secondo i principi e i criteri per la revisione contabile raccomandati dalla Consob. In conformità ai predetti principi e criteri, la revisione è stata pianificata e svolta al fine di acquisire ogni elemento necessario per accertare se il bilancio consolidato sia privo da errori significativi e se risulta, nel suo complesso, attendibile. Il procedimento di revisione comprende l'esame, sulla base di verifiche a campione, degli elementi probativi a supporto dei saldi e delle informazioni contenute nel bilancio, nonché la valutazione dell'adeguatezza e della correttezza dei criteri contabili utilizzati e della ragionevolezza delle stime effettuate dagli amministratori. Riteniamo che il lavoro svolto fornisca una ragionevole base per l'espressione del nostro giudizio professionale.

Per il giudizio relativo al bilancio consolidato dell'esercizio precedente, i cui dati sono presentati ai fini comparativi, si fa riferimento alla relazione da noi emessa in data 14 aprile 2014.

3 A nostro giudizio, il bilancio consolidato del Gruppo Banca Popolare Etica al 31 dicembre 2014 è conforme agli International Financial Reporting Standards adottati dall'Unione Europea, nonché ai provvedimenti emanati in attuazione dell'art. 9 del D.Lgs. n. 38/05; esso pertanto è redatto con chiarezza e rappresenta in modo veritiero e corretto la situazione patrimoniale e finanziaria, il risultato economico ed i flussi di cassa del Gruppo Banca Popolare Etica per l'esercizio chiuso a tale data.

4 La responsabilità della redazione della relazione sulla gestione in conformità a quanto previsto dalle norme di legge e dai regolamenti compete agli amministratori della Banca Popolare Etica S.C.p.A.. E' di nostra competenza l'espressione del giudizio sulla coerenza della relazione sulla gestione con il bilancio, come richiesto dalla legge. A tal fine, abbiamo svolto le procedure indicate dal principio di revisione n. 001 emanato dal Consiglio Nazionale dei Dottori Commercialisti e degli Esperti Contabili e raccomandato



*Gruppo Banca Popolare Etica
Relazione della società di revisione
31 dicembre 2014*

dalla Consob. A nostro giudizio la relazione sulla gestione è coerente con il bilancio consolidato del Gruppo Banca Popolare Etica al 31 dicembre 2014.

Padova, 14 aprile 2015

KPMG S.p.A.


Andrea Rosignoli
Socio



Carta riciclata Oikos: 50% fibre di recupero certificate FSC® e 50% pura cellulosa certificata FSC®.

Inchiestri con solventi a base vegetale.

Finito di stampare nel mese di maggio 2015
da Publistampa Arti Grafiche - Pergine Valsugana (TN)

Publistampa ha conseguito la certificazione del proprio sistema di responsabilità sociale secondo la norma SA8000:2008, è certificata FSC® per l'impiego di carta da foreste gestite in modo responsabile e ISO 14001:2004 per il proprio sistema di gestione ambientale. Impiega 100% energia da fonte rinnovabile, tracciata e garantita dall'origine grazie al sistema di certificazione GO.

COMALCA SCARL

Sede in VIALE EUROPA LOCALITA' GERMANETO -88100 CATANZARO (CZ) Capitale sociale Euro
5.131.400,00 I.V.

Relazione sulla gestione del bilancio al 31/12/2014

Signori Soci,
questo C.d.a. sottopone al Vs. esame per l'approvazione, il Bilancio dell'esercizio chiuso al 31.12.2014, formato da Conto del Patrimonio, Conto economico e Nota integrativa, accompagnato dalla presente Relazione formulata ai sensi dell'articolo 2428 del c.c.; esso presenta un *risultato positivo pari a Euro 14.446,00* a fronte dell'utile di 278.007,00 dell'esercizio precedente, quando è stato realizzato un eccezionale componente positivo straordinario, dovuto alla ~~trasazione~~ ~~2014~~ la società Tecnimont.

. Condizioni operative e sviluppo dell'attività

La Vostra Società, costituitasi nella forma consortile avendo scopi statutari di prevalente interesse pubblico anziché del profitto, svolge la propria attività, come è a Vs. conoscenza, nel settore della gestione di mercati agroalimentari nell'unica sede di Catanzaro.
Per quanto riguarda le informazioni di cui al 3° comma dell'art. 2428 c.c., Vi informiamo che non vi sono da segnalare rapporti con società collegate, controllate o controllanti e che non sono state svolte attività di ricerca e sviluppo.

Fatti di rilievo verificatisi nel corso dell'esercizio

Proseguendo nell'azione avviata nei recenti esercizi, finalizzata alla ottimizzazione delle risorse ed al conseguimento di ulteriori ricavi, nel corso dell'anno 2014 l'Organo Amministrativo si è concentrato sul miglioramento della gestione caratteristica con l'obiettivo del contenimento dei costi e dell'incremento dei ricavi.

La continua azione di implementazione dei servizi informatici, l'oculata rivisitazione dell'organizzazione interna del personale, accompagnata da una specifica formazione dei dipendenti, ha fatto registrare un ulteriore incremento degli incassi del Centro Ingressi, i cui effetti positivi si possono constatare anche nel primo scorcio del corrente esercizio.

Sono state proseguite tutte le azioni finalizzate all'integrale utilizzo e messa a reddito degli immobili e degli spazi disponibili.

Nell'ambito della stecca mercato, è sfritto solo un box a seguito di una recente esecuzione di uno sfratto per morosità. Box che comunque sarà locato a breve tramite una manifestazione d'interesse pubblica.

I locali adibiti a celle frigo, per via dei gas refrigeranti obsoleti utilizzati nell'impianto, non sono più conformi alle normative vigenti. Attualmente solo due dei cinque vani disponibili sono locati: uno alla ditta Scamar, che lo utilizza come magazzino e l'altro alla Azienda Santa Teresa che ha provveduto autonomamente a sistemare l'impianto relativo alla singola cella frigo. Per i restanti locali sono in corso trattative con gli operatori del Centro per verificare la possibilità di un adeguamento delle strutture con costi che potrebbero essere anticipati dagli operatori stessi che li vorranno prendere in locazione.

Esistono altri spazi inutilizzati all'interno del Centro, che opportunamente adattati potranno essere utilizzati come uffici amministrativi da affittare. Trattative sono in corso con diverse aziende che hanno dimostrato interesse.

L'azione di comunicazione per valorizzare questa struttura che ha un interesse regionale, ha interessato in particolar modo le scuole della Provincia, invitando tutti gli Istituti Tecnici a visitare la struttura. Visite guidate che hanno avuto inizio nel primo scorcio del corrente esercizio.

Il sito web è stato ulteriormente migliorato ed è continuamente aggiornato.

Come di consueto, si è provveduto alla stampa e alla distribuzione del tradizionale calendario di mercato.

Nella conduzione di tutte le iniziative intraprese, l'azione del Consiglio di Amministrazione, nel rispetto della propria missione, è sempre stata ispirata alla salvaguardia e valorizzazione del patrimonio sociale nell'interesse dell'intera compagine societaria, dimostrando disponibilità nei confronti degli operatori del mercato e cercando di venire incontro, ove possibile, alle loro esigenze.

Quanto alle diverse ipotesi di sviluppo che sono state oggetto di ampia discussione, Vi informiamo che è in fase di approfondito studio l'utilizzo delle aree sulle quali è consentita l'edificazione nel rispetto delle vigenti norme urbanistiche; mentre con riferimento all'impianto fotovoltaico allacciato alla rete ENEL il 29 marzo 2013 si stanno monitorando i risultati per valutarne gli effettivi risultati economici che ad oggi sembrano nettamente inferiori alle aspettative.

Quanto ai rapporti con le Banche vi comunichiamo che l'anticipazione finanziaria concessa da Banca Nuova utilizzata per l'estinzione in via transattiva del residuo debito verso Tecnlmont (già Fiat Engineering), è stata estinta entro il termine convenuto. Contestualmente sono stati intensificati, e tutt'ora sono in corso, i contatti con Banca BISS, oggi Intesa San Paolo, volti alla definizione / rimodulazione dei due mutui concessi per la realizzazione del Centro Agroalimentare di Germaneto.

Andamento della gestione

Andamento economico generale

L'economia italiana continua ad essere caratterizzata, come già negli ultimi anni, da un andamento che nel 2014 ha fatto registrare un altro segno negativo del prodotto Interno Lordo collocando il ns. Paese negli ultimi posti nell'Area Euro anch'essa caratterizzata da una situazione economica stagnante.

Tale situazione ha prodotto in generale una ulteriore decrescita dei livelli occupazionali e non si intravedono a breve termine segnali di significativo miglioramento del quadro economico previsionale.

Seppure in presenza di questo quadro molto preoccupante la Vs. Società, nel rispetto della propria missione non incentrata sul profitto, ha mantenuto i livelli occupazionali ed è venuta incontro, quando possibile, alle esigenze degli operatori economici conduttori degli stands, pure in presenza di incisive azioni giudiziarie promosse dal C.d.a. volte a far rispettare i contratti di locazione a tutela dell'integrità del patrimonio della Vs. Società.

Sviluppo della domanda e andamento dei mercati in cui opera la società

Nel corso del 2014, come si verifica da alcuni anni, anche il mercato ortofrutticolo, così come la gran parte dei settori dell'economia, ha registrato un andamento mediocre che non lascia intravedere entro breve termine significativi margini di ripresa; ciononostante la Vs. Società ha proseguito le iniziative necessarie per mettere a reddito tutti gli stands del Centro Agroalimentare. Tra l'altro vi è da segnalare che la domanda di locazione non presenta alcuna flessione, atteso che i canoni sono stati fin dall'inizio stabiliti come prezzo politico nel rispetto della propria missione.

Andamento della gestione

Per quanto riguarda la vostra Società, l'esercizio 2014 deve ritenersi sostanzialmente positivo tenuto conto dell'incremento, seppure modesto, dei propri ricavi che, unitamente ad una politica di oculato contenimento dei costi, ha consentito di conseguire un apprezzabile risultato economico della gestione caratteristica, mentre il risultato positivo complessivo del Bilancio è stato conseguito, per come a Voi ben noto, grazie alle componenti positive straordinarie; in particolare grazie al rateo della plusvalenza da cessione del quoziente immobiliare alla Regione Calabria ed alla radiazione di componenti negativi stanziati nel 2008 e non più dovuti.

Principali dati economici

Il conto economico riclassificato della società confrontato con quello dell'esercizio precedente presenta i seguenti risultati (in Euro):

	31/12/2013	31/12/2014	Variazione
Ricavi netti	536.113	565.345	+ 5,45%
Costi esterni	(846.647)	(672.424)	- 20,58%
Valore Aggiunto	(310.534)	(107.079)	- 65,52%
Costo del lavoro	202.744	212.950	+ 5,05%
Margine Operativo Lordo	(513.278)	(320.069)	+ 37,64%
Ammortamenti, svalutazioni ed altri accantonamenti	791.405	536.262	- 32,24%
Risultato Operativo	(1.304.683)	(856.331)	+ 34,36%
Proventi diversi	420.846	403.647	- 4,08%
Proventi e oneri finanziari	(117.547)	(120.416)	+ 2,44%
Risultato Ordinario	(1.001.384)	(573.100)	+ 42,77%
Componenti straordinarie nette	1.281.860	587.546	
Risultato prima delle imposte	280.476	14.446	
Imposte sul reddito	2.469	0	
Risultato netto	278.007	14.446	

Il Conto economico evidenzia un miglioramento della gestione caratteristica per effetto di una apprezzabile crescita dei Ricavi e l'andamento costante, o addirittura in diminuzione, di alcuni costi; per come risulta dal prospetto che precede dove i Costi esterni sono diminuiti significativamente.

Le spese legali sono significativamente diminuite rispetto ai precedenti esercizi, mentre sono costanti le altre spese per consulenze professionali.

Il costo del personale è lievitato soltanto a seguito degli aumenti fisiologici.

Quanto agli ammortamenti, le quote dell'esercizio sono diminuite atteso che, essendo stati effettuati numerosi interventi di manutenzione sugli immobili, la relativa quota, a fronte di uno stimato minore deperimento, visto il loro non pieno utilizzo, è stata stanziata in misura ridotta (al 70%).

Quanto ad accantonamenti prudenziali il Cda non ha ritenuto dover rilevare ulteriori svalutazioni dei crediti vantati verso alcuni operatori - conduttori di stands il cui credito risulta anche in parte di difficile recupero, atteso che il fondo svalutazione iscritto in bilancio appare sufficiente a far fronte ad eventuali perdite.

Gli interessi passivi sono relativi in particolare ai mutui in corso; essi sono stati iscritti in bilancio secondo il nuovo piano di ammortamento riformulato d'accordo con le banche mutuanti, per il quale si resta in attesa del parere ministeriale in esito, peraltro, alle trattative in corso.

Quanto agli altri costi, sono rimasti sostanzialmente costanti rispetto al precedente esercizio.

Con riferimento alle poste straordinarie, esse sono influenzate particolarmente dalla plusvalenza di cui beneficerà la Vs. Società, ancora per altri anni, formatasi a seguito della cessione nel 2008 di un quoziente immobiliare alla Regione Calabria.

Vi segnaliamo, infine, che sono stati contabilizzati i proventi maturati a carico di Regione Calabria per i ritardati pagamenti dei canoni del contratto di leasing operativo.

Quanto alle imposte dell'esercizio, vi informiamo che i componenti straordinari positivi non hanno comportato in questo esercizio alcun imponibile fiscale; infatti, dopo aver considerato le variazioni del reddito d'esercizio previste dalle norme fiscali in aumento e in diminuzione, non sono emersi imponibili ai fini Ires né ai fini Irap.

Principali dati patrimoniali

Lo stato patrimoniale riclassificato della società confrontato con quello dell'esercizio precedente consente di evidenziare la solidità patrimoniale della società, ossia la sua capacità mantenere l'equilibrio finanziario nel medio - lungo termine, per come si rileva dai dati riportati di seguito:

Riclassificazione dello stato patrimoniale

Descrizione	COMALCA 31/12/2013	COMALCA 31/12/2014
ATTIVO		
Attività disponibili	2.242.847	1.475.879
Liquidità immediate	83.299	85.723
Liquidità differite	2.159.548	1.440.156
Attività fisse		
Immobilizzazioni immateriali	17.488	22.824
Immobilizzazioni materiali	18.932.169	18.420.122
Immobilizzazioni finanziarie	6.547.159	6.466.791
CAPITALE INVESTITO	27.739.663	26.385.616
PASSIVO		
	31/12/2013	31/12/2014
Debiti a breve	1.538.890	594.606
Debiti a m/l/t e fondi rischi	15.195.686	14.771.479
Mezzi propri	11.005.087	11.019.531
FONTI DEL CAPITALE INVESTITO	27.739.663	26.385.616

Dallo stato patrimoniale riclassificato per liquidità ed esigibilità crescente emerge la solidità patrimoniale della Vs. società atteso che le attività fisse, pari a circa il 94% del capitale investito, sono finanziate con mezzi propri e con fonti di finanziamento a medio e lungo termine; tale correlazione fonti / impieghi rende improbabili future tensioni finanziarie.

Inoltre, grazie all'operazione realizzata nel 2008 con la vendita del quoziente immobiliare che assicura un incasso annuo di iniziali circa €. 490.000, importo lievitato negli anni successivi nel rispetto delle norme contrattuali, risulta agevole coprire le rate di mutuo a scadere con la banca BIIS (oggi Intesa San Paolo).

Con riferimento ai crediti a medio lungo termine, Vi segnaliamo che essi sono costituiti in massima parte dal credito verso la Regione Calabria, per la parte che scade oltre l'anno, a seguito della vendita del quoziente immobiliare di cui si è già detto; mentre per i debiti a medio lungo termine le voci più rilevanti sono costituite dalle rate a scadere oltre il prossimo esercizio riferite ai mutui concessi dalla banca BIIS.

Non vi sono altre passività significative oltre a quelle relative alla gestione corrente.

Conti d'ordine

Non vi sono evidenze da iscrivere nei conti d'ordine.

Informazioni attinenti all'ambiente e al personale

Tenuto conto del ruolo sociale dell'impresa come evidenziato anche dal documento del Consiglio Nazionale dei Dottori commercialisti e degli esperti contabili in materia di Relazione sulla gestione, si ritiene opportuno fornire le seguenti informazioni attinenti l'ambiente e il personale.

Personale

Nel corso dell'esercizio non si sono verificati incidenti né infortuni sul lavoro del personale iscritto al libro matricola, né si sono registrati addebiti in ordine a malattie professionali su dipendenti o ex dipendenti, né cause di mobbing.

A tal proposito Vi segnaliamo che nel corso dell'esercizio la nostra società ha adottato le necessarie misure stabilite dalla legge in materia di sicurezza del personale.

Ambiente

Nel corso dell'esercizio non si sono verificati danni causati all'ambiente, né sono state inflitte sanzioni per reati o danni ambientali.

Investimenti

Nel corso dell'esercizio sono stati effettuati investimenti volti a potenziare il Sito web di Comalca:

Immobilizzazioni	Acquisizioni dell'esercizio
Sito Web	4.224

Decreto n. 97 del 16 Dicembre 2015

Informazioni relative ai rischi e alle incertezze ai sensi dell'art. 2428, comma 2, al punto 6-bis, del Codice civile

Ai sensi dell'art. 2428, comma 2, al punto 6-bis, del Codice civile, il Cda comunica che la Vs. Società non ha utilizzato strumenti finanziari; quanto agli altri rischi di cui al predetto comma si espone quanto segue:

Rischio di credito

Con riferimento ai rischi su crediti che derivavano dai vecchi e noti contenziosi con gli operatori e relativi agli anni pregressi fino ai crediti maturati a tutto il 31 ottobre 2007, Vi informiamo che già nei precedenti esercizi è stato stanziato un cospicuo Fondo di Svalutazione dei crediti a copertura dei relativi rischi di perdite; mentre per i crediti formati negli esercizi recenti il Cda sta effettuando un loro costante monitoraggio; ragioni per le quali il rischio di perdite su crediti che non siano coperte dallo specifico Fondo svalutazione appare sufficientemente contenuto.

Rischio di liquidità

Non si ritengono sussistenti rischi di liquidità, atteso che, per come già evidenziato, le rate degli impegni a scadere sono coperte dai canoni di leasing operativo concluso con la Regione Calabria nel 2008, mentre le spese di gestione trovano copertura nei ricavi correnti di gestione tra l'altro in graduale, seppure lieve, crescita.

I rapporti con gli operatori della stecca mercato

Come già accennato nella relazione al precedente Bilancio la Vs. Società è pervenuta ad instaurare rapporti equilibrati e continuativi pressoché con tutti gli operatori.

L'impegno di questo Consiglio di Amministrazione per creare le migliori condizioni di operatività all'interno della stecca mercato è stato intenso e costante, dialogando assiduamente con l'Associazione dei Grossisti e con i singoli operatori. Il rispetto degli obblighi contrattuali è stato in ogni caso difeso con fermezza e nel caso di inadempimenti, sono state avviate le azioni legali.

Quanto alle vecchie situazioni, risalenti a prima del 31 ottobre 2007, su parere dello Studio legale che assiste la Vs. Società, sono state avviate recentemente le azioni ritenute più idonee volte al recupero dei crediti, essendo rimaste senza utile esito le ripetute richieste effettuate per via extragiudiziale.

Rischio di mercato

Non si ritiene possano sussistere rischi di mercato atteso che l'utenza, costituita da operatori del

mercato all'ingrosso, particolarmente del settore Ortofrutticolo, non ha ragione di allontanarsi dalla struttura della Vs. Società specificamente attrezzata per la loro attività, essendo, tra l'altro l'unica struttura del genere funzionante a regime in tutta la Regione Calabria.

Fatti di rilievo avvenuti dopo la chiusura dell'esercizio

Dopo la chiusura dell'esercizio, per doverosa informazione, Vi segnaliamo che:

- Con riferimento alla comunicazione del 6 marzo 2014 da parte del G.S.E. che ha rigettato la richiesta di accedere alle tariffe incentivanti del IV° Conto Energia, Vi informiamo che avverso il suddetto provvedimento pende ricorso al TAR Lazio;
- Riguardo ai rapporti con Banca BIIS, oggi Intesa San Paolo, relativamente ai mutui concessi, il Cda sta proseguendo con fitti contatti volti alla definizione della rimodulazione dei mutui;
- il Comune di Catanzaro ha notificato avvisi di accertamento ai fini ICI per le annualità 2009, 2010 e 2011; il C.d.a., pur avendo per prudenza amministrativa stanziato nel bilancio 2015 le imposte teoriche e le relative sanzioni sul convincimento che dette imposte non sono dovute attesa la natura della Vs. Società e la destinazione degli immobili ad utilità pubblica, ha predisposto i relativi ricorsi per impugnare i suddetti avvisi di accertamento.

Evoluzione prevedibile della gestione

Nel corso del 2015 si prevede di migliorare ulteriormente la gestione caratteristica modulando in maniera ottimale l'ingresso degli acquirenti professionali e pubblicizzando le sessioni di mercato aperte agli utenti privati per incrementare gli incassi del Centro Ingressi.

Si sta valutando la possibilità di istituire un parcheggio a pagamento, per i mezzi pesanti, da realizzare in un'area dei piazzali antistanti al Centro.

In merito all'utilizzo delle aree ancora libere, il Consiglio di Amministrazione proseguirà nell'attività di verifica, in linea con gli strumenti urbanistici vigenti, delle migliori iniziative di valorizzazione del patrimonio immobiliare aziendale.

Il Centro Agroalimentare di Catanzaro è la più importante struttura regionale per la commercializzazione dei prodotti ortofrutticoli. Grazie alla sua invidiabile posizione, rappresenta un grande polo logistico capace di dar consistenza ad un reale processo d'integrazione tra produzione, commercio, distribuzione, export, imprese di logistica e di servizi.

La città di Catanzaro e la Regione Calabria possono contare su un luogo di eccellenza capace di offrire servizi ai commercianti ortofrutticoli ed ai produttori agricoli e di garantire allo stesso tempo tramite la vigilanza Istituzionale, la sicurezza dei prodotti che finiscono sulle tavole dei consumatori.

Si auspica pertanto che siano create tutte le condizioni per fruire della collaborazione dei Soci pubblici, ciascuno per la propria parte.

Sarebbe opportuno ad esempio, la presenza durante le operazioni di mercato, della Polizia Municipale che il Comune di Catanzaro potrebbe rendere disponibile con una apposita convenzione e inoltre, allo scopo di soddisfare puntualmente gli adempimenti delle obbligazioni periodiche, ci si augura che queste non vengano condizionate negativamente dai ritardi con i quali la Regione Calabria continua a corrispondere le rate relative al contratto di leasing immobiliare, di notevole consistenza, cui non è facile supplire.

Documento programmatico sulla sicurezza

Ai sensi dell'allegato B, punto 26, del D.Lgs. n. 196/2003 recante Codice in materia di protezione dei dati personali, gli amministratori danno atto che la Società si è adeguata alle misure in materia di protezione dei dati personali, alla luce delle disposizioni introdotte dal D.Lgs. n. 196/2003 secondo i termini e le modalità ivi indicate. In particolare segnala che il Documento Programmatico

sulla Sicurezza è depositato presso la sede sociale e liberamente consultabile, inoltre si è provveduto al suo aggiornamento in data 31/03/2011.

Rivalutazione dei beni dell'impresa ai sensi del decreto legge n. 185/2008

La vostra società si è avvalsa della rivalutazione facoltativa dei beni d'impresa di cui alla legge n. 342/2000. La rivalutazione quantificata in sede di redazione del bilancio di esercizio 2008 mediante il supporto di apposita perizia tecnica, ha portato alla costituzione di un fondo di riserva di €. 6.848.687,17 parzialmente utilizzato a copertura di perdite pregresse.

Si attesta, pertanto, che la rivalutazione dei beni non eccede i limiti di valore indicati al comma 3 dell'articolo 11 della legge n. 342/2000, richiamato dall'articolo 15, comma 23, del D.L. n. 185/2008 convertito con modificazioni dalla legge n. 2/2009.

Destinazione del risultato d'esercizio

Il Cda propone all'assemblea dei soci di destinare il risultato d'esercizio nella misura del 5%, nel rispetto dell'art. 2430 c.c., a riserva legale e la differenza a utili a nuovo, come segue:

<u>Risultato d'esercizio al 31/12/2014</u>	<u>Euro</u>	<u>14.446</u>
a riserva legale	Euro	722,30
Utili a nuovo	Euro	13.727,70

Bura del 15 Dicembre 2015

Vi ringraziamo per la fiducia accordataci e Vi invitiamo ad approvare il bilancio così come presentato.

Presidente del Consiglio di amministrazione

Mario Maiorana



Catanzaro, 31 marzo 2015

COMALCA SCARL

Sede in VIALE EUROPA LOCALITA' GERMANETO - 88100 CATANZARO (CZ) Capitale sociale Euro
5.131.400,00 I.V.

Bilancio al 31/12/2014

Stato patrimoniale attivo	31/12/2014	31/12/2013
A) Crediti verso soci per versamenti ancora dovuti (di cui già richiamati)		<i>Burc n. 87 del 15 Dicembre 2015</i>
B) Immobilizzazioni		
<i>I. Immateriali</i>	22.824	17.488
- (Ammortamenti)		
- (Svalutazioni)		
	22.824	17.488
<i>II. Materiali</i>	26.215.595	26.198.334
- (Ammortamenti)	7.795.473	7.266.165
- (Svalutazioni)		
	<u>18.420.122</u>	<u>18.932.169</u>
<i>III. Finanziarie</i>	1.367	1.367
- (Svalutazioni)		
	<u>1.367</u>	<u>1.367</u>
Totale Immobilizzazioni	18.444.313	18.951.024
C) Attivo circolante		
<i>I. Rimanenze</i>		
<i>II. Crediti</i>		
- entro 12 mesi	1.445.877	2.064.467
- oltre 12 mesi	<u>6.465.424</u>	<u>6.545.792</u>
	7.911.301	8.610.259
<i>III. Attività finanziarie che non costituiscono Immobilizzazioni</i>		
<i>IV. Disponibilità liquide</i>	29.723	83.299
Totale attivo circolante	7.941.024	8.693.558
D) Ratei e risconti	279	95.081
Totale attivo	26.385.616	27.739.663
Stato patrimoniale passivo	31/12/2014	31/12/2013
A) Patrimonio netto		

I. Capitale		5.131.400	5.131.400
II. Riserva da sovrapprezzo delle azioni			
III. Riserva di rivalutazione		5.307.405	5.307.405
IV. Riserva legale		15.059	1.159
V. Riserve statutarie			
VI. Riserva per azioni proprie in portafoglio			
VII. Altre riserve			
Riserva straordinaria o facoltativa			
Riserva per rinnovamento impianti e macchinari			
Riserva per ammortamento anticipato			
Riserva per acquisto azioni proprie			
Riserva da deroghe ex art. 2423 Cod. Civ.			
Riserva azioni (quote) della società controllante			
Riserva non distrib. da rivalutazione delle partecipazioni			
Versamenti in conto aumento di capitale			
Versamenti in conto futuro aumento di capitale			
Versamenti in conto capitale			
Versamenti a copertura perdite			
Riserva da riduzione capitale sociale	260.564		260.564
Riserva avanzo di fusione			
Riserva per utili su cambi			
Differenza da arrotondamento all'unità di Euro	(1)		1
Riserva da condono ex L. 19 dicembre 1973, n. 823;			
Riserve di cui all'art. 15 d.l. 429/1982			
Riserva da condono ex L. 30 dicembre 1991, n. 413			
Riserva da condono ex L. 27 dicembre 2002, n. 289.			
Fondo contributi in conto capitale (art. 55 T.U.)			
Fondi riserve in sospensione d'imposta			
Riserve da conferimenti agevolati (legge n. 576/1975)			
Fondi di accantonamento delle plusvalenze di cui all'art. 2 legge n.168/1992			
Riserva fondi previdenziali integrativi ex d.lgs n. 124/1993			
Riserva non distribuibile ex art. 2426			
Riserva per conversione EURO			
Conto personalizzabile			
Conto personalizzabile			
Conto personalizzabile			
Altre...	21.998		21.998
		282.561	282.563
VIII. Utili (perdite) portati a nuovo		268.660	4.553
IX. Utile d'esercizio		14.446	278.007
IX. Perdita d'esercizio		0	0
Acconti su dividendi		0	0
Copertura parziale perdita d'esercizio			
Totale patrimonio netto		11.019.531	11.005.087
B) Fondi per rischi e oneri		1.512.100	1.333.539

C) Trattamento fine rapporto di lavoro subordinato	105.209	93.709
D) Debiti		
- entro 12 mesi	594.605	1.538.890
- oltre 12 mesi	<u>7.476.850</u>	<u>7.261.988</u>
	8.071.455	8.800.878
E) Ratei e risconti	5.677.319	6.506.450
Totale passivo	26.385.616	27.739.663
Conti d'ordine	31/12/2014	31/12/2013

1) Rischi assunti dall'impresa

Fideiussioni

- a imprese controllate
- a imprese collegate
- a imprese controllanti
- a imprese controllate da controllanti
- ad altre imprese

Burc n. 87 del 15 Dicembre 2015

Avalli

- a imprese controllate
- a imprese collegate
- a imprese controllanti
- a imprese controllate da controllanti
- ad altre imprese

Altre garanzie personali

- a imprese controllate
- a imprese collegate
- a imprese controllanti
- a imprese controllate da controllanti
- ad altre imprese

Garanzie reali

- a imprese controllate
- a imprese collegate
- a imprese controllanti
- a imprese controllate da controllanti
- ad altre imprese

Altri rischi

- crediti ceduti pro solvendo
- Altri

2) Impegni assunti dall'impresa**3) Beni di terzi presso l'impresa**

merci in conto lavorazione
beni presso l'impresa a titolo di deposito o comodato
beni presso l'impresa in pegno o cauzione
Altro

4) Altri conti d'ordine

Totale conti d'ordine

Conto economico

31/12/2014

31/12/2013

A) Valore della produzione

1) Ricavi delle vendite e delle prestazioni		565.345	536.113
2) Variazione delle rimanenze di prodotti in lavorazione, semilavorati e finiti			
3) Variazioni dei lavori in corso su ordinazione			
4) Incrementi di immobilizzazioni per lavori interni			
5) Altri ricavi e proventi:			
- vari	206.469		223.668
- contributi in conto esercizio			
- contributi in conto capitale (quote esercizio)	197.178		197.178

Burc n. 87 del 15 Dicembre 2015

Totale valore della produzione

403.647
968.992420.846
956.959

B) Costi della produzione

6) Per materie prime, sussidiarie, di consumo e di merci		743	9.658
7) Per servizi		459.407	593.860
8) Per godimento di beni di terzi			3.071
9) Per il personale			
a) Salari e stipendi	154.794		143.711
b) Oneri sociali	46.306		42.851
c) Trattamento di fine rapporto	11.500		11.500
d) Trattamento di quiescenza e simili			
e) Altri costi	390		4.682
		212.990	202.744
10) Ammortamenti e svalutazioni			
a) Ammortamento delle immobilizzazioni immateriali	6.954		4.748
b) Ammortamento delle immobilizzazioni materiali	529.308		716.514
c) Altre svalutazioni delle immobilizzazioni			
d) Svalutazioni del credito compresi nell'attivo circolante e delle disponibilità liquide			70.143
		536.262	791.405
11) Variazioni delle rimanenze di materie prime, sussidiarie, di consumo e merci			
12) Accantonamento per rischi			
13) Altri accantonamenti			
14) Oneri diversi di gestione		212.274	240.058
Totale costi della produzione		1.421.676	1.840.796


Differenza tra valore e costi di produzione (A-B)		(452.684)	(883.837)
C) Proventi e oneri finanziari			
<i>15) Proventi da partecipazioni:</i>			
- da imprese controllate			
- da imprese collegate			
- altri			
<i>16) Altri proventi finanziari:</i>			
a) da crediti iscritti nelle immobilizzazioni			
- da imprese controllate			
- da imprese collegate			
- da controllanti			
- altri			
b) da titoli iscritti nelle immobilizzazioni			
c) da titoli iscritti nell'attivo circolante			
d) proventi diversi dai precedenti:			
- da imprese controllate			
- da imprese collegate			
- da controllanti			
- altri	41.822		40.496
		41.822	40.496
		41.822	40.496
<i>17) Interessi e altri oneri finanziari:</i>			
- da imprese controllate			
- da imprese collegate			
- da controllanti			
- altri	162.238		158.043
		162.238	158.043
<i>17-bis) utili e perdite su cambi</i>			
Totale proventi e oneri finanziari		(120.416)	(117.547)
D) Rettifiche di valore di attività finanziarie			
<i>18) Rivalutazioni:</i>			
a) di partecipazioni			
b) di immobilizzazioni finanziarie			
c) di titoli iscritti nell'attivo circolante			
<i>19) Svalutazioni:</i>			
a) di partecipazioni			
b) di immobilizzazioni finanziarie			
c) di titoli iscritti nell'attivo circolante			
Totale rettifiche di valore di attività finanziarie			
E) Proventi e oneri straordinari			
<i>20) Proventi:</i>			
- plusvalenze da alienazioni	524.809		524.809
- varie	140.065		813.557
- Differenza da arrotondamento all'unità di Euro			2
		664.874	1.338.368
<i>21) Oneri:</i>			
- minusvalenze da alienazioni			
- imposte esercizi precedenti			
- varie	77.328		56.508
- Differenza da arrotondamento all'unità di Euro			
		77.328	56.508

Burc n. 87 del 15 Dicembre 2015

Totale delle partite straordinarie	587.546	1.281.860
Risultato prima delle imposte (A-B±C±D±E)	14.446	280.476
22) <i>Imposte sul reddito dell'esercizio, correnti, differite e anticipate</i>		
a) Imposte correnti		2.469
b) Imposte differite		
c) Imposte anticipate		
d) <i>proventi (oneri) da adesione al regime di consolidato fiscale / trasparenza fiscale</i>		
	<hr/>	<hr/>
	14.446	2.469
23) Utile (Perdita) dell'esercizio	14.446	278.007

Catanzaro 31 marzo 2015

Burc n. 87 del 15 Dicembre 2015

Presidente del Consiglio di amministrazione
Mario Maiorana

COMALCA SCARL

Sede in VIALE EUROPA LOCALITA' GERMANETO - 88100 CATANZARO (CZ) Capitale sociale Euro
5.131.400,00 I.V.

Nota integrativa al bilancio chiuso il 31/12/2014**Premessa**

Signori Soci, il presente bilancio, sottoposto al Vostro esame e alla Vostra approvazione, evidenzia un utile d'esercizio pari a Euro 14.446,00.

Attività svolte

Burc n. 87 del 15 Dicembre 2015

La Società si occupa della gestione del Mercato Centro Agroalimentare di Catanzaro.

Fatti di rilievo verificatisi nel corso dell'esercizio

Nel corso dell'esercizio è stata ultimata la realizzazione dell'impianto fotovoltaico.

Criteri di formazione

Il bilancio sottopostoVi è redatto in forma abbreviata in quanto sussistono i requisiti di cui all'art. 2435 bis, 1° comma. Al fine di fornire tuttavia un'informativa più ampia ed esauriente sull'andamento della gestione sociale, nell'ambito in cui opera, si è ritenuto opportuno corredarlo della Relazione sulla Gestione.

Criteri di valutazione

(Rif. art. 2427, primo comma, n. 1, C.c.)

I criteri utilizzati nella formazione del bilancio chiuso al 31/12/2014 non si discostano dai medesimi utilizzati per la formazione del bilancio del precedente esercizio, in particolare nelle valutazioni e nella continuità dei medesimi principi.

La valutazione delle voci di bilancio è stata fatta ispirandosi a criteri generali di prudenza e competenza nella prospettiva della continuazione dell'attività.

L'applicazione del principio di prudenza ha comportato la valutazione Individuale degli elementi componenti le singole poste o voci delle attività o passività, per evitare compensi tra perdite che dovevano essere riconosciute e profitti da non riconoscere in quanto non realizzati.

In ottemperanza al principio di competenza, l'effetto delle operazioni e degli altri eventi è stato rilevato contabilmente ed attribuito all'esercizio al quale tali operazioni ed eventi si riferiscono, e non a quello in cui si concretizzano i relativi movimenti di numerario (incassi e pagamenti).

La continuità di applicazione dei criteri di valutazione nel tempo rappresenta elemento necessario ai fini della comparabilità dei bilanci della società nei vari esercizi.

La valutazione tenendo conto della funzione economica dell'elemento dell'attivo o del passivo considerato che esprime il principio della prevalenza della sostanza sulla forma - obbligatoria laddove non espressamente in contrasto con altre norme specifiche sul bilancio - consente la rappresentazione delle operazioni secondo la realtà economica sottostante gli aspetti formali.

Deroghe

(Rif. art. 2423, quarto comma, C.c.)

Non si sono verificati casi eccezionali che abbiano reso necessario il ricorso a deroghe di cui all'art. 2423 comma 4 del Codice Civile.

In particolare, i criteri di valutazione adottati nella formazione del bilancio sono stati i seguenti.

Immobilizzazioni

Immateriali

Sono iscritte al costo storico di acquisizione ed esposte al netto degli ammortamenti effettuati nel corso degli esercizi e imputati direttamente alle singole voci.

Qualora, indipendentemente dall'ammortamento già contabilizzato, risulti una perdita durevole di valore, l'immobilizzazione viene corrispondentemente svalutata. Se in esercizi successivi vengono meno i presupposti della svalutazione viene ripristinato il valore originario rettificato dei soli ammortamenti.

Materiali

Sono iscritte al costo di acquisto e rettifiche dai corrispondenti fondi di ammortamento.

I fabbricati sono stati rivalutati, nel corso dell'esercizio 2008, in base al D.L.n.185/2008. Non sono state effettuate rivalutazioni discrezionali o volontarie e le valutazioni effettuate trovano il loro limite massimo nel valore d'uso, oggettivamente determinato, dell'immobilizzazione stessa.

Nel valore di iscrizione in bilancio si è tenuto conto degli oneri accessori e dei costi sostenuti per l'utilizzo dell'immobilizzazione, portando a riduzione del costo gli sconti commerciali e gli sconti cassa di ammontare rilevante.

Le quote di ammortamento, imputate a conto economico, sono state calcolate sulla base dell'ammortamento e la durata economico-tecnica dei cespiti, sulla base del criterio della residua possibilità di utilizzazione, criterio che abbiamo ritenuto ben rappresentato dalle seguenti aliquote; dette aliquote di ammortamento ridotte ad un mezzo non sono state modificate rispetto all'esercizio precedente per tutti i beni. Quanto, invece, all'immobile strumentale, la relativa quota di ammortamento, essendo stati effettuati interventi di manutenzione ed a fronte di uno stimato minore deperimento visto il loro minore utilizzo, è stata stanziata in misura ridotta (70%).

Le aliquote applicate sono le seguenti:

- fabbricati: 2,10%
- impianti e macchinari: 7,5 - 15%
- attrezzature: 7,5 - 15%
- stazioni di pesature e bilance: 3,75%
- mezzi trasporto interno: 10%
- mobili e arredi ufficio: 6%
- macch.d'uff. elettroniche e computers: 20%
- impianto sorveglianza: 15%
- impianto fotovoltaico : 9%

Quest' ultima aliquota è stata applicata sulla base della circolare dell'Agenzia delle entrate n.36/E del 19/12/2013.

Qualora, indipendentemente dall'ammortamento già contabilizzato, risulti una perdita durevole di valore, l'immobilizzazione viene corrispondentemente svalutata. Se in esercizi successivi vengono meno i presupposti della svalutazione viene ripristinato il valore originario rettificato dei soli ammortamenti.

Crediti

Sono esposti al presumibile valore di realizzo. L'adeguamento del valore nominale dei crediti al valore presunto di realizzo è ottenuto mediante apposito fondo svalutazione crediti, tenendo in considerazione le condizioni economiche generali, di settore e anche il rischio paese.

I crediti originariamente incassabili entro l'anno e successivamente trasformati in crediti a lungo termine sono stati evidenziati nello stato patrimoniale tra le immobilizzazioni finanziarie.

Debiti

Sono rilevati al loro valore nominale, modificato in occasione di resi o di rettifiche di fatturazione.

Ratei e risconti

Sono stati determinati secondo il criterio dell'effettiva competenza temporale dell'esercizio.

Per i ratei e risconti di durata pluriennale sono state verificate le condizioni che ne avevano determinato l'iscrizione originaria, adottando, ove necessario, le opportune variazioni.

Titoli

I titoli immobilizzati, destinati a rimanere nel portafoglio della società fino alla loro naturale scadenza, sono iscritti al costo di acquisto.

Partecipazioni

Le partecipazioni in imprese controllate e collegate, iscritte tra le immobilizzazioni finanziarie, sono valutate al costo di acquisto o sottoscrizione.

Fondi per rischi e oneri

Sono stanziati per coprire perdite o debiti di esistenza certa o probabile, dei quali tuttavia alla chiusura dell'esercizio non erano determinabili l'ammontare o la data di sopravvenienza.

Nella valutazione di tali fondi sono stati rispettati i criteri generali di prudenza e competenza e non si è proceduto alla costituzione di fondi rischi generici privi di giustificazione economica.

Le passività potenziali sono state rilevate in bilancio e iscritte nei fondi in quanto ritenute probabili ed essendo stimabile con ragionevolezza l'ammontare del relativo onere.

Fondo TFR

Rappresenta l'effettivo debito maturato verso i dipendenti in conformità di legge e dei contratti di lavoro vigenti, considerando ogni forma di remunerazione avente carattere continuativo.

Il fondo corrisponde al totale delle singole indennità maturate a favore dei dipendenti alla data di chiusura del bilancio, al netto degli acconti erogati, ed è pari a quanto si sarebbe dovuto corrispondere ai dipendenti nell'ipotesi di cessazione del rapporto di lavoro in tale data.

Imposte sul reddito

Le imposte sono accantonate secondo il principio di competenza; rappresentano pertanto gli accantonamenti per imposte liquidate o da liquidare per l'esercizio, determinate secondo le aliquote e le norme vigenti. Non si sono verificate le condizioni per la rilevazione delle imposte anticipate e differite.

Riconoscimento ricavi

I ricavi derivanti da prestazioni di servizi vengono riconosciuti in base alla competenza temporale.

Dati sull'occupazione

(Rif. art. 2427, primo comma, n. 15, C.c.)

L'organico aziendale, ripartito per categoria viene esposto nella seguente tabella:

Organico	31/12/2014	31/12/2013	Variazioni
Impiegati/operai	6	6	
Altri			
	6	6	

Il personale dipendente intrattiene un rapporto di lavoro a tempo pieno per due unità lavorative ed a tempo parziale, il 75%, per le altre quattro unità lavorative.

Il contratto nazionale di lavoro applicato è quello del settore commercio.

Attività**A) Crediti verso soci per versamenti ancora dovuti**

Non vi sono crediti verso soci per versamenti ancora dovuti .

B) Immobilizzazioni**I. Immobilizzazioni immateriali**

Saldo al 31/12/2014	Saldo al 31/12/2013	Variazioni
---------------------	---------------------	------------

22.824	17.488	5.336
--------	--------	-------

Il saldo è composto dai seguenti dettagli:

Software		19.936
SOFTWARE		19.936
Altri costi pluriennali		5.888
ONERI PLURIENNALI SITO WEB		5.712
Altri oneri pluriennali		176

II. Immobilizzazioni materiali

Saldo al 31/12/2014	Saldo al 31/12/2013	Variazioni
18.420.122	18.932.169	(512.047)

Il saldo è composto dai seguenti dettagli:

Terreni		1.216.243
TERRENO		1.216.243
Fabbricati industriali		18.138.368
IMMOBILE STRUMENTALE	<i>Burc n. 87 del 15 Dicembre 2014</i>	18.138.368
Costruzioni leggere		1.200
BOX NUOVO INGRESSO OPERATORI		1.200
Segnaletica stradale		5.041
Segnaletica stradale		5.041
(Fondi di ammortamento) *		2.537.588
F.DO AMM.TO IMMOBILI STRUMENTALI		2.537.371
F.DO AMM.TO BOX OPERATORI		65
F.DO AMM.TO SEGNALETICA STRADALE		151
Impianto		6.026.830
POZZI		2.213
IMPIANTO METANO		37.427
STAZIONI DI PESATURA E BILANCE		163.168
MEZZI DI TRASPORTO INTERNO		522.367
CELLE FRIGORIFERE		461.818
IMPIANTI GENERALI		3.520.870
IMPIANTO SEMAFORICO		30.987
CONDIZIONATORI		29.339
SISTEMA DI CONTROLLO ACCESSI		8.424
IMPIANTO DI SORVEGLIANZA		39.516
IMPIANTO FOTOVOLTAICO		1.198.900
IMPIANTO WI FI		11.800
(Fondi di ammortamento)		4.497.546
F.DO AMM.TO IMPIANTO METANO		37.427
F.DO AMM.TO POZZO		2.213
F.DO AMM.TO STAZ.DI PESATURA E BILANCE		83.534
F.DO AMM.TO MEZZI TRASPORTO INTERNO		522.367
F.DO AMM.TO CELLE FRIGORIFERE		60.614
F.DO AMM.TO IMPIANTO SEMAFORICO		30.987
F.DO AMM.TO IMPIANTI GENERALI		3.520.870
F.DO AMM.TO CONDIZIONATORI		12.411
F.DO AMM.TO SIST.CONTROLLO ACCESSI		6.151
F.DO AMM.TO IMPIANTO SORVEGLIANZA		30.375
F.DO AMM.TO IMPIANTO FOTOVOLTAICO		188.827
F.DO AMM.TO IMPIANTO WI FI		1.770
Altre ...		24.586
ATTREZZATURA		24.186
ATTREZZATURA INF.516 EURO		400
(Fondi di ammortamento)		24.585
F.DO AMM.TO ATTREZZATURA		24.185
F.DO AMM.TO ATTREZZATURA INF.516 EURO		400
Mobili, arredi e dotazioni d'ufficio		172.292
ARREDAMENTO EDIFICI GENERALI		71.514

MOBILI/ATTREZZATURE BAR		50.000
MOBILI E ARREDI		50.778
(Fondi di ammortamento)		121.231
F.DO AMM.TO ARREDAMENTO EDIFICI GENERALI		65.433
F.DO AMM.TO MOBILI/ATTREZZATURA BAR		24.000
F.DO AMM.TO MOBILI E ARREDI		31.798
Macchine ordinarie d'ufficio		2.015
MACCHINE ORDINARIE UFFICIO		2.015
Macchine d'ufficio elettromeccaniche, elettroniche e calcolatori		41.493
MACCHINE ELETTRON. ED ELETTROMECC.		41.493
Altre ...		587.528
SISTEMA INFORMATICO		580.346
BENI STRUM.INF. 516 EURO		1.076
REGISTRATORE DI CASSA		1.030
PICCOLA ATTREZZATURA UFFICIO		3.820
CELLULARI		156
SISTEMA RILEVAZIONE PRESENZE DIPENDENTI		1.100
Fondi di ammortamento)		614.523
F.DO AMM.TO MACCH.ORDINARIE UFFICIO		2.015
F.DO AMM.TO SISTEMA INFORMATICO	Burc.n. 87 del 15 Dicembre 2015	580.346
F.DO AMM.TO MACCH.ELETTRON. ED ELETTROMECC.		27.372
F.DO AMM.TO BENI STRUM.INF. 516 EURO		1.076
F.DO AMM.TO REGISTRATORE DI CASSA		549
F.DO AMM.TO PICCOLA ATTREZZATURA UFFICIO		3.006
F.DO AMM.TO CELLULARI		67
F.DO AMM.TO SISTEMA RILEVAZIONE PRESENZE DIPENDENTI		92

Contributi in conto impianti

La società ha fruito di un contributo in c/impianti ai sensi della legge 41/86.

Il provvedimento agevolativo rilasciato dal Ministero delle attività produttive, porta i seguenti importi:

- investimento agevolato per fabbricato e impianti € 20.359.557,80;
- contributo concesso € 7.207.148,50.

Il contributo viene contabilizzato imputandone una quota fra i ricavi per ciascun esercizio in proporzione all'ammortamento dei beni agevolati, riscontando la differenza da ripartire negli esercizi successivi.

Per effetto della vendita di una parte degli immobili la quota di contributo riscontato è diminuita dell'importo da restituire al Ministero.

III. Immobilizzazioni finanziarie

Saldo al 31/12/2014	Saldo al 31/12/2013	Variazioni
1.367	1.367	

Partecipazioni

Descrizione	31/12/2013	Incremento	Decremento	31/12/2014
Altre imprese	607			607
	607			607

Altri titoli

Descrizione	31/12/2013	Incremento	Decremento	31/12/2014
Altri	760			760
	760			760

Il saldo è composto dai seguenti dettagli:

Partecipazioni in altre imprese		607
PARTECIPAZIONE CONSORZIO INFOMERCATI		607
Altri ...		760
TITOLI BPM		760

Nel bilancio non sono iscritte immobilizzazioni finanziarie per valore superiori al loro fair value.

C) Attivo circolante

II. Crediti

Saldo al 31/12/2014	Saldo al 31/12/2013	Variazioni
7.905.301	6.610.259	(704.958)

Descrizione	Entro 12 mesi	Oltre 12 mesi	Oltre 5 anni	Totale
Verso clienti	1.438.541	3.174.181		4.612.722
Per crediti tributari	2.037	37.401		39.438
Verso altri	5.299	3.253.842		3.259.141
	1.445.877	6.465.424		7.911.301

L'adeguamento del valore nominale dei crediti al valore di presunto realizzo è stato ottenuto mediante apposito fondo svalutazione crediti che ha subito, nel corso dell'esercizio, le seguenti movimentazioni:

Descrizione	F.do svalutazione ex art. 2426 Codice civile	F.do svalutazione ex art. 106 D.P.R. 917/1986
Saldo al 31/12/2013	1.251.299	6.257
Utilizzo nell'esercizio	(1.901)	(10)
Accantonamento esercizio		
Saldo al 31/12/2014	1.249.398	6.247

La ripartizione dei crediti al 31/12/2014 secondo area geografica è riportata nella tabella seguente (articolo 2427, primo comma, n. 6, C.c.).

Crediti per Area Geografica	V / clienti	V /Controllate	V / collegate	V / controllanti	V / altri	Totale
Italia	4.612.722				3.298.579	7.911.301
Totale	4.612.722				3.298.579	7.911.301

Il saldo è composto dai seguenti dettagli:

Crediti documentati da fatture	1.432.703
CREDITI V/CLIENTI	344.870
CREDITI V/CLIENTI M/L TERMINE (PARTE A BREVE - 2 RATE)	964.920
CREDITI V/CLIENTI DA CONVENZIONE (ANTE 07/2005)	69.600
CREDITI V/CLIENTI IN ARBITRATO	14.161
CREDITI REG.CAL. CEDUTI A BANCA NUOVA	39.152
Crediti dubbi e in contenzioso	491.962
CREDITI DUBBIA ESIGIBILITA'	491.962
Altri crediti ...	65.151
CREDITI V/STANDISTI PER TRANSAZIONE	65.151
Fatture da emettere	623.962
CLIENTI PER FATTURE DA EMETTERE	83.598

INDENNITA' RISARCITORIE LUGLIO/2005- LUGLIO/2006		106.698
INDENNITA' RISARCITORIE AGOSTIO/2006- OTTOBRE 2007		433.666
(Fondi svalutazione crediti)		1.126.684
F.DO SVALUTAZIONE CREDITI PERIODO LUGLI/2005-LUGLIO 2006		175.000
F.DO SVALUTAZ. CREDITI PERIODO AGO.2006/ OTT.2007		470.000
F.DO SVALUTAZ. CREDITI FATT.V/STANZISTI		481.684
Crediti documentati da fatture		3.119.628
CREDITI V/CLIENTI A M/L TERMINE		3.119.628
Crediti per effetti attivi		6.000
CREDITI C/CLIENTI PER EFFETTI ATTIVI		6.000
Crediti verso l'Erario per ritenute subite		662
CREDITI V/ERARIO PER RITENUTE SUBITE		662
CREDITI V/ERARIO		1.375
Credito D.L. 66/2014		324
Erario c/acconto Ires		1.051
Crediti IRPEG//LOR//RAP		37.401
CREDITI PER RIMBORSI IRPEG//LOR	Buro n. 87 del 15 Dicembre 2015	37.401
Depositi cauzionali in denaro		2.448
DEPOSITO CAUZ. FOTOVOLTAICO		636
CAUZIONE ESEC.IMMOB. C/G.CRISTIANI		30
DEPOSITO CAUZ.LE ENI		1.782
Altro ...		131.016
AVV.GRANATO C/ANTICIPI		63
C.D.A. C/ANTICIPI		5.131
CREDITO V/OPERAT.X SPESE ARBITRATO		41.867
CRED.V/OPERAT. X SPESE LODI		80.847
CRED.V/TALARICO ANNA X RISARC.DANNI		2.939
FORNIT C/ANTICIPI		169
(Fondo rischi su crediti)		122.714
F.DO RISCHI ARBITRATI STAND		41.867
F.DO SVAL.CRED. V/OPERAT. SPESE LODI		80.847
Altro ...		3.248.392
CREDITO V/IMI IN C/TRANSAZ. IN CORSO DEFINIZ.		3.248.392

Comparto crediti

Nella voce di bilancio vengono ricompresi crediti di diversa natura che presentano diverse aspettative di realizzo e in particolare:

- crediti derivanti dalla gestione operativa;
- crediti derivanti dalla gestione non operativa;
- crediti di altra natura.

Crediti derivanti dalla gestione operativa

Trattasi di crediti che derivano dall'attività tipica del Centro Agroalimentare, riferiti ai rapporti intrattenuti con gli operatori commerciali operanti all'interno del mercato.

I Crediti v/ gli operatori sono distinti in:

- crediti v/clienti da convenzione

Sono crediti verso operatori sottoposti ad arbitrato fino a Giugno 2005, data di decadenza della convenzione;

- crediti v/clienti periodo luglio 2005 – luglio 2006

Sono crediti verso operatori, non aderenti alla transazione, che vanno dalla decadenza della convenzione fino all'inizio del periodo di gestione OPEC. Detti crediti derivano da una occupazione abusiva, ovvero in base ad un titolo decaduto, degli stands;

- crediti v/clienti periodo agosto 2006 – ottobre 2007

In questa voce vengono ricompresi i crediti maturati nel periodo di gestione del Consorzio OPEC verso gli operatori occupanti senza titolo.

- crediti per occupazioni abusive

Sono crediti verso un operatore che opera all'interno del Centro Agroalimentare senza copertura contrattuale

non avendo voluto aderire al vigente contratto di locazione.

- *crediti per pagamento arbitri e per spese lodi*

Trattasi dei crediti per gli oneri pagati agli arbitri. Detti pagamenti non dovuti dalla Società, costituiscono un credito verso gli obbligati principali ovvero gli operatori morosi.

Sono qui comprese le spese legali sostenute dalla società per la difesa nelle procedure arbitrali e poste a carico dei soccombenti operatori.

I crediti di cui sopra sono stati ampiamente svalutati nei precedenti esercizi con riferimento a ciascun singolo periodo mediante accantonamento in appositi fondi, in relazione alla rispettiva, presunta, recuperabilità; gli importi in sintesi sono riepilogati di seguito:

- importo complessivo dei crediti v/operatori	€.	1.732.419
- fondo svalutazione	€.	1.249.398
- valore dei crediti al netto della svalutazione	€.	483.021

per come risulta dal prospetto di dettaglio seguente:

	CREDITO	FONDO SVALUTAZIONE	VALORE NETTO
- Crediti v/clienti	€ 344.870		Burc n. 87 del 15 Dicembre 2015
- Clienti per ft. da emettere	€ 83.598		
Crediti v/standisti per transazione	€ 91.756		
Crediti v/clienti in arbitrato	€ 105.815		
Periodo da revoca convenzione a 30/06/2005	€ 136.714		
Crediti di dubbia esigibilità	€ 117.536		
TOT	€ 880.289	€ 481.684	€ 398.605
Periodo 01/07/2005 - 31/07/2006	€ 184.116	€ 175.000	€ 9.116
Periodo opec 01/08/06 - 31/10/2007	€ 545.300	€ 470.000	€ 75.300
Crediti per pag.to arbitri	€ 41.867	€ 41.867	-
Credito v/operatori per spese lodi	€ 80.847	€ 80.847	€
VALORE GLOBALE DEI CREDITI SVALUTATI	€ 1.732.419	€ 1.249.398	€ 483.021

Crediti derivanti dalla gestione non operativa

Accanto al comparto dei crediti derivanti dall'esercizio della gestione ordinaria vi è un cospicuo ammontare di crediti non derivanti da tale gestione. In particolare vi sono:

- *crediti a medio e lungo termine: v/ Regione Calabria* derivanti dalla cessione di un quoziente immobiliare tramite il contratto di leasing operativo;

- *crediti verso IMI-BIIS in conto transazione*

Trattasi delle somme versate alla banca BIIS in acconto ai mutui rimodulati. Dette somme devono intendersi come rettifica delle poste di debito derivanti dai mutui appostate nella sezione debiti. Le due voci non sono state fuse perché non è ancora acquisito il formale nulla osta del Ministero dello Sviluppo Economico a detta rimodulazione; in sintesi essi ammontano:

Crediti a m/l termine v/ Regione	€.	4.084.548
Somme versate a Banca BIIS in c/mutui rimodulati	€.	3.248.392
Totale	€.	7.332.940

Per questi crediti non si ravvisano le condizioni per la loro svalutazione.

Crediti residuali

Nella voce crediti residuali si ricomprendono altri crediti di varia natura, tributaria in particolare di entità modesta e poco significativa; l'importo ammonta ad euro 95.340,00.

IV. Disponibilità liquide

Saldo al 31/12/2014	Saldo al 31/12/2013	Variazioni
29.723	83.299	(53.576)

Descrizione	31/12/2014	31/12/2013
Depositi bancari e postali	26.306	78.988
Assegni	1.537	2.744
Denaro e altri valori in cassa	1.880	1.567
	29.723	83.299

D) Ratei e risconti

Saldo al 31/12/2014	Saldo al 31/12/2013	Variazioni
279	95.081	94.802

Burc n. 87 del 15 Dicembre 2015

Misurano proventi e oneri la cui competenza è anticipata o posticipata rispetto alla manifestazione numeraria e/o documentale; essi prescindono dalla data di pagamento o riscossione dei relativi proventi e oneri, comuni a due o più esercizi e ripartibili in ragione del tempo.

Il saldo è composto dai seguenti dettagli:

Entro 12 mesi		279
RISCONTI ATTIVI		279

Trattasi della quota di interessi sul mutuo di competenza del successivo esercizio.

Passività

A) Patrimonio netto

(Rif. art. 2427, primo comma, nn. 4, 7 e 7-bis, C.c.)

Saldo al 31/12/2014	Saldo al 31/12/2013	Variazioni
11.019.531	11.005.087	14.444

Descrizione	31/12/2013	Incrementi	Decrementi	31/12/2014
Capitale	5.131.400			5.131.400
Riserve di rivalutazione	5.307.405			5.307.405
Riserva legale	1.159	13.900		15.059
Riserva da riduzione capitale sociale	260.564			260.564
Differenza da arrotondamento all'unità di Euro	1		(2)	(1)
Altre riserve	21.998			21.998
Utili (perdite) portati a nuovo	4.553	278.007	13.900	268.660
Utile (perdita) dell'esercizio	278.007	14.446	278.007	14.446
	11.005.087	306.353	291.909	11.019.531

Il capitale sociale è così composto (articolo 2427, primo comma, nn. 17 e 18, C.c.).

Quote	Numero	Valore nominale in Euro
CC.I.AA. Catanzaro	1	2.600.000
Somaga	1	580
Federgrossisti	1	3.600

Apoa Esperia	1	1.000
Agrimediterranea	1	200
Opi Soc. Coop.	1	15.600
Regione Calabria	1	1.400.200
Comune di Catanzaro	1	1.008.800
Guglielmo S.p.a.	1	50.260
Cat Confcommercio	1	200
Confcommercio	1	300
Igea Calabria S.p.a.	1	50.260
Ass. Ing. Ort.	1	400
Totale	13	5.131.400

Le poste del patrimonio netto sono così distinte secondo l'origine, la possibilità di utilizzazione, la distribuibilità e l'avvenuta utilizzazione nei tre esercizi precedenti

Natura / Descrizione	Importo	Possibilità utilizzo (*)	Quota disponibile	Utilizzazioni eff. Nei 3 es. prec. Per copert. Perdite	Utilizzazioni eff. Nei 3 es. prec. Per altre ragioni
Capitale	5.131.400	B			
Riserve di rivalutazione	5.307.405	A, B			
Riserva legale	1.159			Burc n. 87 del 15 Dicembre 2015	
Altre riserve	282.561	A, B, C			
Utili (perdite) portati a nuovo	268.660	A, B, C			

(*) A: per aumento di capitale; B: per copertura perdite; C: per distribuzione ai soci

Il saldo è composto dai seguenti dettagli:

Quote		5.131.400
CAPITALE SOCIALE		5.131.400
D.L. n. 185/2008		5.307.405
RISERVA DA RIVALUTAZIONE DL 185/08		5.307.405
Riserva legale		1.159
RISERVA LEGALE		1.159
Riserva da riduzione capitale sociale		260.564
RISERVA DI CAPITALE ASS.STR.11/12/06		260.564
Altre ...		21.998
RISERVA ORDINARIA		21.998
Avanzo utili		282.560
UTILI ESERCIZI PRECEDENTI		282.560

B) Fondi per rischi e oneri

(Rif. art. 2427, primo comma, n. 4, C.c.)

Saldo al 31/12/2014	Saldo al 31/12/13	Variazioni
1.512.100	1.333.539	178.561

Descrizione	31/12/2013	Incrementi	Decrementi	31/12/2014
Altri	1.333.539	178.561		1.512.100
	1.333.539	178.561		1.512.100

La variazione in aumento è relativa all'accantonamento delle sanzioni per l'imu 2014 e le ulteriori sanzioni sempre per i, relative agli accertamenti degli anni 2009/2011.

Il saldo è composto dai seguenti dettagli:

Altri fondi		1.512.100
FONDO PER RISCHI E ONERI		10.000
F.DO SVALUTAZ. CREDITI VIERARIO		24.686
F.DO ADEG. INTERESSI MUTUO BIIS		178.505
F.DO RISCHI SOLIDARIETA' ARBITRATI		75.690

F.DO SPESE FUTURE LODI STUDIO LEGALE		42.281
F.DO RISCHI INFOMERCATI		17.800
F.DO RISCHI SANZ. X IMPOSTE ARRETRATE		230.954
F.DO RISCHI IMP. FOTOVOLTAICO		932.184

C) Trattamento di fine rapporto di lavoro subordinato

(Rif. art. 2427, primo comma, n. 4, C.c.)

Saldo al 31/12/2014	Saldo al 31/12/2013	Variazioni
105.209	93.709	11.500

La variazione è così costituita.

Variazioni	31/12/2013	Incrementi	Decrementi	31/12/2014
TFR, movimenti del periodo	95.536	11.500		105.209

Burc n. 87 del 15 Dicembre 2015

Il fondo accantonato rappresenta l'effettivo debito della società al 31/12/2014 verso i dipendenti in forza a tale data, al netto degli anticipi corrisposti.

Nel corso dell'esercizio non sono stati liquidati acconti sul tfr maturato.

Il saldo è composto dai seguenti dettagli:

Fondo TFR		105.209
FONDO TFR		105.209

D) Debiti

(Rif. art. 2427, primo comma, n. 4, C.c.)

Saldo al 31/12/2014	Saldo al 31/12/2013	Variazioni
8.071.455	8.800.878	(729.423)

I debiti sono valutati al loro valore nominale e la scadenza degli stessi è così suddivisa (articolo 2427, primo comma, n. 6, C.c.).

Descrizione	Entro 12 mesi	Oltre 12 mesi	Oltre 5 anni	Totale
Debiti verso banche	216.683	5.572.530		5.789.213
Acconti		107.226		107.226
Debiti verso fornitori	262.784			262.784
Debiti tributari	78.171	1.447.094		1.525.265
Debiti verso istituti di previdenza	10.097			10.097
Altri debiti	26.870	350.000		376.870
	594.605	7.476.850		8.071.455

I "Debiti verso fornitori" sono iscritti al netto degli sconti commerciali; gli sconti cassa sono invece rilevati al momento del pagamento. Il valore nominale di tali debiti è stato rettificato, in occasione di resi o abbuoni (rettifiche di fatturazione), nella misura corrispondente all'ammontare definito con la controparte.

Il saldo è composto dai seguenti dettagli:

Mutui Ipotecari		215.187
IMI SPA MUTO /PARTE A BREVE		215.187
Per conti correnti passivi		1.496
BANCA NUOVA		1.496
Mutui Ipotecari		5.572.530

IMI SPA MUTUO PARTE MEDIO/LUGLO TERMINE		5.572.530
Caparre		86.500
CAUZIONI DA STANDISTI		86.500
Altri anticipi ...		20.727
FRUTTA NATURA ACCONTI RICEVUTI		10.979
COSMOFRUIT C/SOMME RICEVUTE		9.748
Fornitori di beni e servizi		158.183
DEBITI V/FORNITORI		158.183
Fatture da ricevere		104.600
FORNITORI PER FT. DA RICEVERE		104.600
Debiti verso l'Erario per ritenute operate alla fonte		5.188
ERARIO C/RIT.LAV.DIPENDENTE		5.182
ERARIO C/RIT. LAV.AUTONOMI		1.924
IMPOSTA SOST. TFR		-159
ERARIO C/IRPEF CO.CO.CO.		-2.040
ADD.LE REGIONALE IRPEF		389
ADD.LE COMUNALE IRPEF		-108
Debiti per IVA		766.883
Erario c/iva debito 2014		72.984
IVA DIFFERITA SU VENDITE		693.899
Altri debiti tributari M/L TERMINE	Burc n. 87 del 15 Dicembre 2014	553.195
Altri debiti tributari M/L Termine		753.195
Enti previdenziali		10.111
INPS C/CONTRIBUTI		9.304
INPS C/CONTRIBUTI CO.CO.CO.		807
Altri enti ...		-14
INAIL C/CONTRIBUTI		-14
Debiti verso amministratori o sindaci per emolumenti o altro		4.701
DEBITI V/AMMINISTRATORI		4.701
Debiti verso il personale per ferie non godute, mensilità e premi maturati		16.892
DIPENDENTI C/RETRIBUZIONI		16.892
Altri debiti ...		5.277
DEBITO V/INFOMERCATI		5.200
DEBITI PER PIGNORAMENTO RETRIBUZIONI		77
Altri debiti ...		350.000
DEBITO V/MININDUSTRIA PER LEAS.IMMOB.		350.000

La ripartizione dei Debiti al 31/12/2014 secondo area geografica è riportata nella tabella seguente (articolo 2427, primo comma, n. 6, C.c.).

Debiti per Area Geografica	V / fornitori	V /Controllate	V / Collegate	V / Controllanti	V / Altri	Totale
Italia	262.784				7.808.671	8.071.455
Totale	262.784				7.808.671	8.071.455

I debiti di cui sopra sono distinti in:

- Debiti della gestione operativa:

A medio/lungo

Rateazioni debiti tributari	€	753.195
Totale debiti operativi a medio lungo	€	753.195

A breve

Debiti v/fornitori/ acconti	€	370.010
Debiti v/amministratori e dipendenti	€	21.593
Debiti tributari/ per ritenute alla fonte/ previdenziali	€	88.268
Banca Nuova c/anticipazione su crediti	€	1.496

Altro	€	5.277
Totale debiti operativi a breve	€	486.645
Totale debiti operativi	€	1.239.840

- Debiti della gestione non operativa:

A medio/lungo

IMI-BIIS Spa c/finanziamento a m/l (mutuo rimodulato)	€	5.572.530
Iva differita su vendite (IVA sospesa su vendita immobili Regione)	€	693.899
Debiti v/Minindustria per leasing immobiliare	€	350.000
Totale	€	6.616.429

A breve

IMI-BIIS Spa c/finanziamento parte a breve (mutuo rimodulato)	€	215.187
Totale debiti operativi a breve	€	215.187

Totale debiti non operativi € **8.071.455**

Con riguardo all'esposizione verso IMI-Bis Spa, è da annotare che la società ~~ha effettuato il pagamento~~ per complessivi € 3.248.392,00, per i quali, non essendo intervenuto il recepimento da parte del Ministero dello Sviluppo Economico del condotto piano di ristrutturazione del debito con il pool di banche mutuanti, è stata mantenuta una distinta contabilizzazione fra i crediti.

E) Ratei e risconti

Saldo al 31/12/2014	Saldo al 31/12/2013	Variazioni
5.677.319	6.506.450	(829.131)

Rappresentano le partite di collegamento dell'esercizio conteggiate col criterio della competenza temporale.

Il saldo è composto dai seguenti dettagli:

Entro 12 mesi		45.655
RATEI PASSIVI		38.081
RATEI PER FERIE NON GODUTE		7.574
Entro 12 mesi		721.987
RISC.PASSIVO LEASING OPERATIVO (PARTE A BREVE)		524.809
RISC.CONTRIB.LEGGE 41/86 (PARTE A BREVE)		197.178
Oltre 12 mesi		4.909.677
RISC.PASSIVO LEASING OPERATIVO (PARTE MEDIO/LUNGO TERMINE)		1.312.024
RISC.PASSIVO CONTRIB. LEGGE 41/86 (PARTE MEDIO/LUNGO TERMINE)		3.597.653

Conto economico

A) Valore della produzione

Saldo al 31/12/2014	Saldo al 31/12/2013	Variazioni
968.992	956.959	12.033

Descrizione	31/12/2014	31/12/2013	Variazioni
Ricavi vendite e prestazioni	565.345	536.113	29.232
Altri ricavi e proventi	403.647	420.846	(17.199)
	968.992	956.959	12.033

La variazione è strettamente correlata a quanto esposto nella parte della Relazione sulla gestione.

Ricavi per categoria di attività

(Rif. art. 2427, primo comma, n. 10, C.c.)

La ripartizione dei ricavi per categoria di attività non è significativa.

Ricavi per area geografica

(Rif. art. 2427, primo comma, n. 10, C.c.)

La ripartizione dei ricavi per aree geografiche non è significativa.

Il saldo è composto dai seguenti dettagli:

Corrispettivi cessioni di beni e prestazioni di servizi a cui è diretta l'attività dell'impresa		565.345
COMPENSI PER INGRESSI		109.763
COMPENSI PER RILASCIO BADGE		495
CORRISPETTIVI PER INGRESSI		104.860
CANONI ASSEGNAZIONE STAND		337.344
NOLEGGIO ATTREZZATURA		6.000
INDENNITA' RITARD.RILASCIO	Bure n. 87 del 15 Dicembre 2015	6.523
SERVIZI DI PESATURA		360
Altri ricavi		206.468
FITTI ALTRI IMMOBILI		54.903
ARROTOND. E ABBUONI ATTIVI		15
RIMBORSI SU FT. EMESSE		4.072
ALTRI RICAVI		907
ADEG.ISTAT REGIONE CALABRIA		30.069
GSE PROVENTI DA FOTOVOLTAICO		19.941
RIVALSA SPESE LEGALI		6.770
RIMB.ONERI CONTRATTUALI REG.CAL.		89.790
Contributi conto capitale (quote esercizio)		197.178
CONTRIBUTO L.41/86		197.178

B) Costi della produzione

Saldo al 31/12/2014	Saldo al 31/12/2013	Variazioni
1.421.676	1.840.796	(419.120)

Descrizione	31/12/2014	31/12/2013	Variazioni
Materie prime, sussidiarie e merci	743	9.658	(8.915)
Servizi	459.407	593.860	(134.453)
Godimento di beni di terzi		3.071	(3.071)
Salari e stipendi	154.794	143.711	11.083
Oneri sociali	46.306	42.851	3.455
Trattamento di fine rapporto	11.500	11.500	
Altri costi del personale	390	4.682	(4.292)
Ammortamento immobilizzazioni immateriali	6.954	4.748	2.206
Ammortamento immobilizzazioni materiali	529.308	716.514	(187.206)
Svalutazioni crediti attivo circolante		70.143	(70.143)
Oneri diversi di gestione	212.274	240.058	43.652
	1.421.676	1.840.796	(347.684)

Il saldo è composto dai seguenti dettagli:

Cancelleria		743
CANCELLERIA		743
Energia elettrica		85.540
LUCE E FORZA MOTRICE		85.540

Acqua		20.000
ACQUA		20.000
Manutenzione esterna fabbricati		65.641
MANUTENZIONE E RIPARAZIONE (DA CONTRATTO)		37.700
MANUTENZIONI E RIPARAZ. VARIE		21.691
MANUTENZIONE IMP. FOTOVOLT. (CONTRATTO)		6.250
Servizi di vigilanza		400
VIGILANZA E SORVEGLIANZA		400
Compensi agli amministratori		60.917
CONSIGLIO DI AMMINISTRAZIONE		52.884
CONTRIB.INPS/INAIL CDA		8.033
Compensi ai sindaci		55.770
COLLEGIO SINDACALE		55.770
Pulizia esterna		63.100
SERVIZI DI PULIZIA (DA CONTRATTO)		60.600
SPESE DERATTIZZAZIONE/DISINFESTAZIONE		2.500
Servizi smaltimento rifiuti		7.042
SPESE X SMALTIM.RIFIUTI		7.042
Pubblicità (non materiale pubblicitario)		700
SPESE PUBBLICITA' E PROPAGANDA	Burc n. 87 del 15 Dicembre 2015	700
Spese legali e consulenze		61.714
SPESE LEGALI		18.808
CONSULENZE E COLLABORAZIONI		33.906
SERVIZI INFORMATICI		9.000
Spese telefoniche		1.545
SPESE TELEFONICHE		1.216
SPESE TELEFONICHE IND.LI		329
Spese postali e di affrancatura		5.138
SPESE POSTALI E VALORI BOLLATI		5.138
Assicurazioni diverse		22.372
PREMI DI ASSICURAZIONE		22.372
Spese di rappresentanza		5.440
SPESE DI RAPPRESENTANZA		5.440
Altre ...		5.927
ALTRE SPESE		1.677
ARROTONDAM. E ABBUONI PASSIVI		16
ALTRE PRESTAZ. ESEGUITE DA TERZI		1.840
CANONI SOFTWARE		1.320
CANONE ADSL		431
GSE SERVIZI		643
Retribuzioni in denaro		151.901
SALARI E STIPENDI		151.901
Oneri previdenziali a carico dell'impresa		45.206
CONTRIBUTI INPS		45.206
Oneri assistenziali a carico dell'impresa		1.100
PREMI INAIL		1.100
Trattamento di fine rapporto		11.500
QUOTA TFR		11.500
Altri ...		3.283
QUOTA QUAS		390
RIMB.SPESE AL PERSONALE		2.893
Ammortamento concessioni, licenze, marchi e simili		5.234
AMM.TO IMMOBILIZZ. IMMATERIALI		5.234
Ammortamento altre immobilizzazioni immateriali		1.720
AMM.TO ONERI PLURIENN. SITO WEB		797
AMM.TO ONERI PLURIENNALI		923
Ammortamento ordinario terreni e fabbricati		236.890
AMM.TO IMMOBILI STRUMENTALI		236.582
AMM.TO BOX INGRESSO OPERATORI		60
AMM.TO SEGNALETICA STRADALE		151
Ammortamento ordinario impianti e macchinario		277.760
AMM.TO POZZI		97

AMM.TO IMPIANTO METANO		1.637
AMM.TO IMPIANTO SEMAFORICO		1.356
AMM.TO IMPIANTI GENERALI		154.038
AMM.TO CONDIZIONATORI		2.200
AMM.TO IMPIANTO DI SORVEGLIANZA		3.527
AMM.TO IMPIANTO FOTOVOLTAICO		107.901
AMM.TO IMPIANTO WI FI		885
AMM.TO STAZ.PESATURA E BILANCE		6.119
AMM.TO SISTEMA CONTROLLO ACCESSI		151
Ammortamento ordinario attrezzature industriali e commerciali		1.171
AMM.TO ATTREZZATURA		1.058
AMM.TO PICCOLA ATTREZZATURA UFFICIO		113
Ammortamento ordinario altri beni materiali		13.430
AMM.TO MACCH.ELETRON. ED ELETTROMECC.		2.427
AMM.TO INDEDUCIBILE		3
AMM.TO MOBILI E ARREDI		2.971
AMM.TO ARREDAMENTO EDIFICI GENERALI		4.291
AMM.TO MOBILI E ARREDI BAR		3.000
AMM.TO CELLULARI		12
AMM.TO SISTEMA RILEVAZ.PRESENZE	Burc n. 87 del 15 Dicembre 2015	81
AMM.TO BENI STRUM < MILIONE		576
AMM.TO REGISTRATORE DI CASSA		69
ONERI DIVERSI DI GESTIONE		632
Contributi associativi		632
Oneri diversi di gestione		159.973
Altri oneri e tributi		159.973
Tassa sui rifiuti		533
Costo tari		533
Altre imposte e tasse		1
IMPOSTE E TASSE DETRAIBILI		1.116
ACCISA FOTOVOLTAICO		604
Perdite su crediti, non coperte da specifico fondo		4.441
PERDITE SU CREDITI		4.441
Multe e ammende		50.611
Sanzioni x ritardati pagamenti		1.424
Accantonamenti x Sanzioni tributarie		47.992

Costi per materie prime, sussidiarie, di consumo e di merci e Costi per servizi

Sono strettamente correlati a quanto esposto nella parte della Relazione sulla gestione e all'andamento del punto A (Valore della produzione) del Conto economico.

Costi per il personale

La voce comprende l'intera spesa per il personale dipendente ivi compresi i miglioramenti di merito, passaggi di categoria, scatti di contingenza, costo delle ferie non godute e accantonamenti di legge e contratti collettivi.

Ammortamento delle immobilizzazioni materiali

Per quanto concerne gli ammortamenti si specifica che gli stessi sono stati calcolati sulla base della durata utile del cespite e del suo sfruttamento nella fase produttiva e secondo i criteri già esposti nella prima parte.

C) Proventi e oneri finanziari

Saldo al 31/12/2014	Saldo al 31/12/2013	Variazioni
(120.416)	(117.547)	2.869

Descrizione	31/12/2014	31/12/2013	Variazioni
Proventi diversi dai precedenti	41.822	40.496	1.326
(Interessi e altri oneri finanziari)	(162.238)	(158.043)	(4.195)

	(120.416)	(117.547)	2.869
--	-----------	-----------	-------

Il saldo è composto dai seguenti dettagli:

Interessi di altri crediti		22.245
INTERESSI MORA REGIONE CALABRIA		22.245
Interessi su depositi bancari		13.258
INTERESSI ATTIVI BANCARI		13.258
Abbuoni, sconti, e altri interessi		6.319
INTERESSI ATTIVI		6.319
Interessi passivi sui debiti verso banche di credito ordinario		23.391
INTERESSI PASSIVI BANCARI		23.391
Interessi passivi su mutui		128.486
INTERESSI PASSIVI SU MUTUI		128.486
Interessi passivi su altri debiti (verso fornitori, Erario, enti previdenziali e assistenziali)		1.942
ALTRI ONERI DI RATEAZIONE		483
INTERESSI PASSIVI DI RATEAZIONE		1.459
Spese diverse bancarie		8.420
ONERI E COMMISSIONI BANCARIE	Burc n. 87 del 15 Dicembre 2015	8.420

La società ha maturato interessi di mora verso la Regione Calabria per euro 22.245,00 dovuti per il ritardo nei pagamenti dei canoni di leasing operativo; l'importo è stato liquidato in base alle disposizioni di cui alla Legge 231/2002.

E) Proventi e oneri straordinari

(Rif. art. 2427, primo comma, n. 13, C.c.)

Saldo al 31/12/2014	Saldo al 31/12/2013	Variazioni
664.874.	1.338.368	673.494

Descrizione	31/12/2014	Anno precedente	31/12/2013
Plusvalenze da alienazioni	524.809	Plusvalenze da alienazioni	524.809
Varie	140.065	Varie	813.559
Totale proventi	664.874	Totale proventi	1.338.368
Varie	(77.328)	Varie	(56.508)
Totale oneri	(77.328)	Totale oneri	(56.508)
	587.546		1.281.860

I proventi straordinari accolgono:

- la quota annua di plusvalenza da leasing operativo per la cessione del quoziente immobiliare alla Regione Calabria;

Tra le sopravvenienze attive:

- la prescrizione del debito ICI anno 2008

Il saldo è composto dai seguenti dettagli:

Terreni e fabbricati		524.809
PLUSVALENZA DA LEASING OPERATIVO		524.809
Sopravvenienze attive		15.306
SOPRAVVENIENZE ATTIVE		15.306
Sopravvenuta insussistenza di oneri, spese, passività		124.758
SOPRAVV.ATTIVA PER PRESCRIZ. DEB.ICI		124.758
Oneri straordinari		5.892
SOPRAVVENIENZE PASSIVE		4.655
Perdite su crediti		1.237

Imposte sul reddito d'esercizio

Non sono state iscritte le imposte di competenza dell'esercizio non essendo emerso imponibile fiscale ai fini dell'IRES, né valore della produzione ai fini dell'IRAP:

Imposte	Saldo al 31/12/2014	Saldo al 31/12/2013	Variazioni
Imposte correnti:			
IRES	0	2.469	- 2.469
IRAP	0	0	
Totale	0	2.469	- 2.469

Nel seguito si espone la riconciliazione tra l'onere teorico risultante dal bilancio e l'onere fiscale teorico:

Riconciliazione tra onere fiscale da bilancio e onere fiscale teorico (IRES)

Riconciliazione IRES 2014

Descrizione	Valore	Imposte correnti
Risultato d'esercizio ante imposte	14.446	3.972,65
Onere fiscale teorico (%)	Bilancio del 15 Dicembre 2015 15,0%	
Differenze temporanee deducibili in esercizi successivi		
Rigiro delle differenze temporanee da esercizi precedenti	-524.809,43	-144.322,59
- Plusvalenza da leasing operativo quota civilistica (rata 7 di 11)	- 524.809,43	-144.322,59
Differenze permanenti in aumento:	279.732,74	76.926,51
-Spese telefoniche indeducibili	328,63	90,37
-Sanzioni IMU	119.428,00	32.842,70
-Accantonamento svalutazione crediti v/standisti		
- IMU d'esercizio	159.973,00	43.992,58
-Amm.to ind.le	3,11	0,86
-Sopravvenienze passive ind.li		
-Interessi inded.li		
-Ripresa extracontabile acc.fi inded.li anni prec.fi		
Differenze permanenti in diminuzione:	-126.194,33	-34.703,45
Sopravvenienza attiva prescrizione ici anno 2008	-124.759,33	-34.308,82
Altre sopravvenienze attive non tassabili	-1.435,00	-394,63
Imponibile fiscale teorico	-356.825,02	-98.126,88
Perdita esercizi preced.li riportabile (80% imponibile fiscale)		
perdite pregresse riportabili residue		
Imponibile fiscale netto	-356.825,02	-98.126,88

Determinazione dell'Imponibile IRAP

Descrizione	Valore	Imposte
Differenza tra valore e costi della produzione	(239.694)	0,00
	(239.694)	
Onere fiscale teorico (%)	4,97	0,00

L'imponibile Irap scaturisce dal valore della produzione diminuito delle spese del personale..

Altre Informazioni

Ai sensi di legge si evidenziano i compensi complessivi spettanti agli amministratori e al collegio sindacale, quest'ultimo incaricato anche della revisione legale (art.2427, primo comma, n.16 C.c.)


- Amministratori : Euro 52.884,00
- Collegio sindacale: Euro 55.770,00

Il presente bilancio, composto da Stato patrimoniale, Conto economico e Nota integrativa, rappresenta in modo veritiero e corretto la situazione patrimoniale e finanziaria nonché il risultato economico dell'esercizio e corrisponde alle risultanze delle scritture contabili.

Catanzaro, 31 marzo 2015

Presidente del Consiglio di amministrazione

Mario Majorana



Burc n. 87 del 15 Dicembre 2015

**COMALCA – CONSORZIO MERCATO AGRICOLO
ALIMENTARE CALABRIA S.C.R.L.**

Sede in Viale Europa, località Germaneto – Catanzaro
capitale sociale € 5.131.400 i.v.
Codice fiscale e Registro Imprese N° 01226060794

Relazione del Collegio sindacale sul bilancio al 31/12/2014

Signori Azionisti,

è comunicato l'esito dell'attività resa da questo organo per ^{Buyr n. 87 del 15 Dicembre 2015} adempiere al dettato normativo riguardante il processo di formazione dei bilanci di esercizio. Gli atti esaminati risultano rispondenti alla struttura prevista dagli artt.2423 e seguenti del codice civile, a cui rinviano gli artt.2478 bis c.c. e 2615 ter c.c., per cui in essi sono presenti lo stato patrimoniale, il conto economico e la nota integrativa; completa il corredo comunicativo la relazione sulla gestione.

E' ritenuto utile procedere, preliminarmente, per un'efficace comunicazione che si avvalga, con approccio oggettivo, delle consistenze di componenti patrimoniali ed economiche, costituenti le appostazioni presenti nel progetto di bilancio, alla loro esposizione, con ricorso ad aggregati di cui è predeterminata la sintesi:

situazione patrimoniale

-attivo:

-Immobilizzazioni	€.	18.444.313		
-Circolante	"	7.941.024		
-Ratei e risconti	"	<u>279</u>	€.	<u>26.385.616</u>

-passivo

-netto patrimoniale:

-capitale sociale	€	5.131.400		
-riserva di rivalutazione	"	5.307.405		
-riserva legale	"	15.059		
-riserva da riduzione capitale	"	260.564		
-differenza da arrotondam. all'unità di euro	"	1-		
-altre riserve	"	21.998		
-utili portati a nuovo	"	268.660		
-Utile di esercizio	"	<u>14.446</u>	€.	11.019.531
-fondo per rischi ed oneri			"	1.512.100
-trattamento fine rapporto lavoro subordinato			"	105.209
-debiti:				
-entro dodici mesi	€.	594.605		

-oltre dodici mesi	“	<u>7.476.850</u>	€.	8.071.455
-ratei e risconti	“		“	<u>5.677.319</u>
Totale a pareggio			€.	<u>26.385.616</u>

conto economico

-valore della produzione				
-prestazioni e canoni locativi	€.	771.814		
-quota di competenza di contributi in conto capitale	“	<u>197.178</u>	€.	968.992
-costi della produzione			“	<u>1.421.676</u> -
-differenza fra valore e costi della produzione			€.	452.684 -
-proventi e oneri finanziari			“	120.416 -
-proventi e oneri straordinari			“	<u>587.546</u>
-risultato prima delle imposte			€.	14.446
-imposte sul reddito dell'esercizio			“	= -
-utile di esercizio			€.	<u>14.446</u>

Burc n. 8Z del 15 Dicembre 2015

Essendo questo collegio investito della revisione legale, così come previsto dalla norma statutaria e giusta mandato dell'assemblea, nel rispetto dell'ordinamento civilistico, si relaziona preliminarmente sul progetto di bilancio, con riguardo alla sua strumentalità rappresentativa, avendo esplicitato le verifiche specifiche e periodiche previste dalla previsione normativa.

L'esame ha riguardato sia le scritture, poste a supporto generatore dei dati accolti nelle due componenti prospettiche del progetto, che la composizione qualitativa del documento, nelle sue espressioni patrimoniali ed economiche. Per perseguire l'obiettivo di una verifica efficace che potesse condurre ad un'attestazione di generale correttezza, si è proceduto, nella contestualità della gestione aziendale, a verifiche periodiche finalizzate ad accertare la rispondenza delle rappresentazioni contabili alla documentazione giustificativa di base e, a cascata, alla verifica di regolarità tecnica, di congruità rappresentativa e di rispetto dei tempi di registrazione. Una campionatura efficace, finalizzata all'esame delle operazioni di maggiore significatività, senza trascurare la completezza dell'oggetto del controllo, mediante osservazione, anche analitica, su dati e scritture riguardanti specifiche operazioni e lassi temporali opportunamente scelti, ha consentito di realizzare una compiuta revisione, atta ad esprimere, in questa sede, un giudizio sostenuto da adeguato fondamento. L'attività di riscontro contabile ha riguardato, peraltro, sia le scritture tenute ai fini civilistici che quelle previste dall'ordinamento fiscale, per cui si è ottenuto un quadro informativo idoneo a percorrere, anche, gli adempimenti discendenti dalle norme applicative dei tributi. Le metodiche seguite da questo collegio ed i contenuti propri del controllo istituzionale realizzato hanno consentito, quindi, di riscontrare la regolare tenuta della contabilità sociale e la corretta rilevazione nelle scritture contabili dei fatti di gestione. Il progetto di bilancio, nelle sue poste patrimoniali ed economiche, trova rispondenza con le risultanze delle scritture, talchè ogni appostazione segue ad un organico flusso coordinato di movimentazioni




correttamente rilevate. I criteri di apprezzamento delle poste risultano altresì conformi al dettato normativo ed ai principi contabili emanati dal consiglio nazionale dei dottori commercialisti e degli esperti contabili.

E' da osservare, anche, che sono stati ripercorsi i comportamenti gestionali tenuti nel corso di un'intensa attività indirizzata al recupero dei crediti verso gli operatori economici utilizzatori degli stands. Trattasi di comparto che è stato interessato, in passato da un'ampia area di morosità, involuto, anche, in inadempimenti, ai quali sono seguite procedure arbitrali e giudiziarie volte alla definizione di rapporti ed alla realizzazione dei crediti. E, allo scopo di salvaguardare la rappresentatività della posta, sono state, prudenzialmente, supposte temute diffuse inesigibilità, che hanno condotto alla contabilizzazione di un consistente valore di presunta quota di inesigibilità; al 31 dicembre 2014 il fondo svalutazione crediti ammonta ad € 1.249.398,00 contro € 1.722.419,00 di nominale posta creditoria. Si è, comunque, in tema di prudenza valutativa e non, certamente, dinanzi a posizioni pregiudiziali di abbandono di posizioni sostenibili. Le passate formalizzazioni dei rapporti di servizio hanno condotto ad aree di possibili contestazioni e ad impegnative procedure di recupero; gli attuali rapporti locativi consentono più agili azioni, con legittimazione -in caso di reiterati inadempimenti- alla risoluzione in tempi brevi. La celerità con cui si può procedere, oggi, secondo procedure più efficaci, consente una maggiore difesa. Questo collegio, in sede di partecipazione alle riunioni del consiglio di amministrazione, ha potuto accertare l'esercizio costante di attenzione nella gestione del comparto.

Può dedursi, tenuto conto dell'esito del reso controllo, un giudizio complessivo che conduce alla rassegna di assicurazione, volta agli azionisti ed ai soggetti terzi che vi hanno interesse, di una rappresentazione veritiera e corretta della situazione patrimoniale ed economica della società, conformemente alle norme che disciplinano la formazione del bilancio di esercizio.

=====

L'esplicazione dell'attività di controllo e vigilanza prevista dall'art.2403 c.c., a cui rinvia l'art.2477 c.c., ha condotto, nel corso del passato esercizio, ad una lettura continua dei fatti gestionali, nella loro manifestazione economico-patrimoniale e negli effetti prodotti sulla configurazione della massa amministrata e sulle esposizioni verso i terzi. L'osservazione è stata anche rivolta alla struttura interna dell'organismo aziendale, nonché all'attività amministrativa esercitata. Può, in sintesi, osservarsi:

- sull'assetto organizzativo-funzionale è preso atto, con riguardo all'adeguatezza della struttura amministrativo-contabile, che continua ad essere assicurata la dovuta autonomia di conduzione, congiunta, comunque, all'esigenza di completamenti mediante ricorso a professionalità esterna;
- la partecipazione dei componenti di questo collegio alle adunanze dell'assemblea e del consiglio di amministrazione ha consentito di accertare la rispondenza delle assunte determinazioni al dovuto corretto adempimento a norme statutarie ed al

vigente ordinamento;

-la vigilanza sull'impostazione data al progetto di bilancio e sulla sua generale conformità alla legge, per quel che riguarda la sua formazione e struttura, a parte ogni inerente osservazione già espressa in sede di verifica contabile, ha condotto alle seguenti specifiche notazioni:

- nessuna deroga è stata assunta ai sensi dell'art.2423 c.c.;
- i ratei e risconti appostati hanno risposto all'esigenza di rappresentare fedelmente, secondo il principio della competenza economica, quote di manifestazioni di costo e di ricavo, sia interessanti l'esercizio in chiusura che quelli successivi, mediante sospensione degli effetti. Assume significativa rilevanza il risconto passivo di €3.597.653,00, contabilizzato sul contributo ex lege 41/86, in conto impianti, di cui ha goduto la società e che comporta, nel rispetto del principio della competenza economica, la sua partecipazione a tutti gli esercizi nei quali detti cespiti sono impiegati nell'attività produttiva. Ulteriore risconto passivo di €. 1.312.024,00 trae fonte dal rapporto di leasing operativo con la Regione Calabria, che consente, attraverso la diluizione della realizzata plusvalenza nel periodo di durata del rapporto, di far partecipare alla crescita patrimoniale tutti gli esercizi interessati. Trattasi, quindi, di poste patrimoniali che si traducono, esercizio dopo esercizio, in manifestazioni economiche positive, atte a contribuire sui risultati economici di periodo. Su questa rappresentata situazione contabile si offriranno, più avanti, ulteriori spunti di riflessione;
- le immobilizzazioni materiali sono interessate dal continuo loro decremento, a ragione dei contabilizzati deperimenti;
- le quote di ammortamento risultano rappresentative dell'intervenuta riduzione della capacità di utilizzazione residua dei cespiti materiali pluriennali: E' preso atto di quanto comunicato dall'organo amministrativo sull'avvenuta considerazione di un abbattimento dei coefficienti fiscali -ritenuti misuranti il subito deperimento- ad una consistenza del 70% dei rispettivi coefficienti di riferimento. Gli apportati interventi manutentivi avrebbero rallentato il processo;
- fra le esposizioni verso terzi assume significativa rilevanza il debito verso il pool di banche che hanno finanziato la creazione dell'opera. Intervenuti confronti fra le parti hanno consentito di accertare che il Ministero dello Sviluppo Economico, non avendo ricevuto dalle Banche alcuni rinegoziati piani di ammortamento del debito, non ha ancora emesso il parere favorevole sul mutato rapporto. E' in corso un'interlocuzione volta a definire le rispettive posizioni. Trattasi, comunque, di questione che riveste particolare significatività, in considerazione della consistenza dell'esposizione e dell'esigenza che la sua estinzione debba, necessariamente, tener conto dello stato finanziario della società, così come andrà ad evolversi nel tempo;
- ulteriore esposizione riguarda quanto dovuto al Comune di Catanzaro per ICI/IMU, al cui assolvimento non si registra da parte della società un puntuale adempimento. Nel corso degli anni sono state, peraltro, rilevate

Burchi. 87 del 15 Dicembre 2015

intervenute prescrizioni. Pur convenendo sull'incongruità di un'esposizione per tributi facenti carico su complessi immobiliari la cui utilizzazione è finalizzata al perseguimento di interessi pubblici da parte di un soggetto partecipato, nella quasi interezza, da Enti pubblici, l'appostazione costituisce comportamento consequenziale del dettato normativo. Nella posta risultano apprezzati sanzioni ed interessi;

- il fondo per rischi ed oneri è alimentato da esposizioni la cui entità non è certa; ne è rilevata la composizione nella nota integrativa. Vi è compreso, per misura consistente (€.932.184,00), il corrispettivo che sarebbe maturato in favore dell'impresa fornitrice dell'impianto fotovoltaico. L'avvenuta manifestazione di una condizione risolutiva –la mancata concessione del contributo contrattualmente atteso- ha privato il rapporto di forza liquidativa, per cui l'appostazione nel fondo rischi risponde ad un'esigenza di cautela rilevativa;

Dir. n. 07 del 19 Dicembre 2015

=====

In sede di analisi sull'attività gestionale e sui conseguenti risultati, può dedursi quanto segue:

-è di oggettiva evidenza che l'utile realizzato –che fa seguito ai registrati risultati economici positivi degli esercizi 2012 e 2013- è inequivocabile segnale di stabilizzazione di un equilibrio economico, che si avvale, anche, dell'effetto di un'operazione di dismissione patrimoniale;

-il netto patrimoniale ha una dimensione (€.11.019.531,00) che validamente dà copertura ad un significativo comparto di "immobilizzazioni" (€.18.444.313,00), tenuto conto che nel passivo la maggiore posta (€.5.631.664,00) esprime dei ricavi sospesi (risconti passivi), la cui utilità economica sarà riverberata nei prossimi esercizi. Si è già trattato della presenza di detta componente patrimoniale che, indubitabilmente, esprime una risorsa reddituale destinata a contribuire alla formazione dei futuri risultati economici di periodo;

-resta da definire il rapporto con gli istituti di credito mutuanti, in relazione ad una composizione già avvenuta e che ha condotto a convenire su un innovato piano di affrancamento. La società non ha effettuato il pagamento dell'ultima rata scaduta, avendo dovuto assumere una posizione coerente rispetto ad un'incongrua posizione assunta da parte creditrice. Si è già detto che occorre, però, mantenere una posizione di particolare attenzione sul rapporto, in guisa da correlare le attese di recupero finanziario per il leasing operativo in corso con la Regione Calabria agli impegni verso il pool di banche, affrancando le risorse liquide correnti da impegni insostenibili;

-la presenza del disavanzo al livello dell'area della gestione caratteristica impone la conferma di un'osservazione che viene costantemente resa da questo collegio in occasione dell'esame dei bilanci di esercizio: *"trattasi di manifestazione che non ha potuto sin qui essere contrastata, stante la rilevante presenza fra i costi tecnici di quote di ammortamento che avrebbero richiesto ben più consistente rientro remunerativo da ricavi ordinari. E' di tutta evidenza che un parco strumentale*

importante avrebbe meritato maggiori contenuti produttivi". Gli apprezzati sforzi compiuti dal management hanno consentito, finanche, di realizzare una stabilizzazione del volume di affari ad entità che riflette l'integrale utilizzazione dei fattori produttivi disponibili e mediante un'attenta osservazione sui cicli tecnico-economici correnti. Il realizzato investimento nel fotovoltaico è, peraltro, finalizzato, pur nel caso in cui dalla coltivazione della controversia in atto non si realizzi la contribuzione programmata, alla realizzazione di economie nei consumi energetici;

-è, anche, in corso di approntamento programmatico l'utilizzazione di un'estesa area edificabile -non asservita alla corrente attività gestionale- per la quale è perseguibile un autonomo percorso produttivo. La società potrà accrescere i suoi contenuti gestionali e trarre ulteriori complementi di recupero economico.

Burc n. 87 del 15 Dicembre 2015

=====

E' nel rappresentato contesto che l'assemblea è chiamata all'esame del progetto di bilancio 2014, portante, malgrado i riportati condizionamenti strutturali, un sostanziale pareggio economico. E' manifesto che questo collegio, a parte i suoi doveri di verifica, così come prescritti dalla normativa vigente, assolve ad una funzione continua di analisi e propositiva; la gestione di questioni di interesse pubblico impone che ogni organo assuma piena consapevolezza delle impegnative scelte conduttive da esercitare, e contribuisca a preservare, ciascuno nel suo ruolo, l'organismo gestito, nella sua staticità e nel dinamismo che esso esprime, da situazioni e/o accadimenti che ne pregiudichino l'integrità e lo sviluppo.

In conclusione, è annotato che il periodo amministrativo 2014 è connotato da un contingente compiuto equilibrio, sia con riguardo alla struttura del patrimonio che con riferimento all'economia espressa. L'organo amministrativo è chiamato a gestire un'azienda che presenta, comunque, in prospettiva, alcune esigenze di integrazione produttiva, per le quali occorre proseguire nella definizione, per tempo, di programmi adeguati di medio-lungo termine.

Il collegio sindacale conclude esprimendo parere favorevole per l'approvazione del bilancio di esercizio 2014 e della relazione sulla gestione.

Catanzaro, 15 aprile 2015

Il collegio sindacale

(dott. Mario Antonini)

(dott. Gregorio Fasseni)

(dott. Sergio Tenuta)

2014



RELAZIONE
E
BILANCIO
DI
ESERCIZIO



INDICE

<i>Compagine societaria</i>	<i>pag.</i>	<i>6</i>
<i>Consiglio d'Amministrazione</i>	<i>pag.</i>	<i>7</i>
• <i>Relazione sulla gestione Anno 2014</i>	<i>pag.</i>	<i>11</i>
• <i>Bilancio al 31/12/2014</i>	<i>pag.</i>	<i>49</i>
• <i>Nota Integrativa al Bilancio al 31/12/2014</i>	<i>pag.</i>	<i>55</i>
<i>Allegati</i>	<i>pag.</i>	<i>87</i>
<i>Relazione della società di revisione</i>	<i>pag.</i>	<i>98</i>
<i>Relazione del Collegio Sindacale</i>	<i>pag.</i>	<i>100</i>

COMPAGINE SOCIETARIA

<i>Comune di Lamezia Terme</i>	<i>20.700 %</i>	<i>Minerva Airlines S.p.A.</i>	<i>0.600 %</i>
<i>Provincia di Catanzaro</i>	<i>19.180 %</i>	<i>Giacinto Callipo Conserve Alimentari Sp.A.</i>	<i>0.320 %</i>
<i>Comune di Catanzaro</i>	<i>10.000 %</i>	<i>Credito Emiliano S.p.A.</i>	<i>0.307 %</i>
<i>Regione Calabria</i>	<i>10.000 %</i>	<i>Igea Calabria S.p.A.</i>	<i>0.307 %</i>
<i>Camera Commercio Catanzaro</i>	<i>3.086 %</i>	<i>Cantine Lento S.c.a.r.l.</i>	<i>0.300 %</i>
<i>Provincia di Cosenza</i>	<i>3.067 %</i>	<i>Elifty S.p.A.</i>	<i>0.300 %</i>
<i>Camera Commercio Cosenza</i>	<i>0.300 %</i>	<i>Tripodi Antonino</i>	<i>0.300 %</i>
<i>Camera Commercio Vibo V.</i>	<i>0.200 %</i>	<i>Confindustria Cosenza</i>	<i>0.233 %</i>
<i>Consorzio Industriale Vibo V.</i>	<i>0.200 %</i>	<i>Guglielmo S.p.A.</i>	<i>0.200 %</i>
<i>Aeroporti di Roma S.p.A.</i>	<i>16.567 %</i>	<i>Grandinetti Holding S.r.l.</i>	<i>0.200 %</i>
<i>Banca Carime S.p.A.</i>	<i>10.460 %</i>	<i>Terme Caronte S.p.A.</i>	<i>0.200 %</i>
<i>Noto SpA</i>	<i>1.533 %</i>	<i>Ing. Giuseppe Gatto</i>	<i>0.153 %</i>
<i>Confindustria Catanzaro</i>	<i>1.126 %</i>	<i>Ing. Fabio Gatto</i>	<i>0.153 %</i>

CONSIGLIO DI AMMINISTRAZIONE

PRESIDENTE
Massimo Colosimo

CONSIGLIERI
Giovanni Arena, Vincenzo Bruno, Benedetto De Rango,
Francesco Grandinetti, Emanuele Ionà,
Roberto Mignucci, Floriano Noto

7

COLLEGIO SINDACALE

PRESIDENTE
Palma Mantaci

SINDACI EFFETTIVI
Sergio De Buono, Gregorio Tassoni

SOCIETÀ DI REVISIONE

Ria Grant Thornton S.p.A.



RELAZIONE SULLA GESTIONE ANNO 2014





RELAZIONE SULLA GESTIONE ANNO 2014

Signori Azionisti,

i risultati del bilancio 2014 che sottoponiamo alla vostra approvazione sono i seguenti:

- I ricavi complessivi ammontano a € 23.609.005 con un incremento di € 1.374.223 pari al + 6% rispetto al 2013;
- I costi complessivi ammontano a € 22.896.201 con un incremento di € 703.556 pari al +3%;
- La differenza tra valore e costi della produzione è positiva e pari a € 712.804;
- L'utile ante imposte è di € 683.687;
- L'utile finale è di € 66.939.

11

SCENARIO NORMATIVO E SOCIETARIO

La più importante produzione normativa e regolamentare del 2014 in materia di gestioni aeroportuali ha di fatto accentuato la storica contraddizione tra le forti istanze competitive e manageriali, contenute nella totalità della originaria legislazione speciale (Art. 10, comma 13 della Legge n. 537/1993 e Decreto del Ministero dei Trasporti e della Navigazione n. 521 del 12.11.1997) e le progressive e sempre più stringenti normative, spesso di provenienza comunitaria ed a forte connotazione pubblicistica, volte a comprimere il più possibile l'autonomia imprenditoriale a vantaggio della concorrenza sul mercato.

Se da un lato, infatti, gli aeroporti nascono, per precisa volontà statale, come società per azioni senza il vincolo della proprietà pubblica e, sopra i 2 milioni di passeggeri, destinate a confrontarsi sul mercato come qualsiasi impresa privata, dall'altro, per la legislazione comunitaria e, dal 2014, anche da quella nazionale, subiscono le limitazioni alla propria libertà imprenditoriale allo stesso modo dei monopoli naturali (v. ad es. la qualificazione della società di gestione aeroportuale come organismo di diritto pubblico per costruzione giurisprudenziale).

Su quest'ultimo versante si segnalano due importanti interventi regolatori, che hanno condizionato la gestione aeroportuale nell'anno in corso.

Con nota prot. n. 0076343/Dg del 16/07/2014, e sulla tratta già solcata dalla segnalazione del 27 agosto 2013, dell'AGCM, ENAC ha fornito alle società di gestione aeroportuale

alcune “indicazioni di massima” sulle modalità di affidamento degli spazi commerciali in ambito aeroportuale con espresso invito rivolto alle società di gestione aeroportuale “ad amministrare e gestire le infrastrutture aeroportuali secondo criteri di trasparenza e non discriminazione, inclusi gli aspetti relativi alle sub-concessioni di spazi commerciali, (...)” che devono essere affidate con procedure ad evidenza pubblica, al fine di consentire un’ampia partecipazione di operatori e un efficace confronto competitivo. Superando, con tale posizione, anche l’orientamento giurisprudenziale più autorevole e meno restrittivo della libera iniziativa economica del gestore, secondo cui la procedura ad evidenza pubblica deve essere limitata alla selezione del sub-concessionario di aree destinate allo svolgimento di un servizio strumentale/complementare al trasporto aereo, rimanendo libera in tutti gli altri casi (Consiglio di Stato, sentenza n. 2026 depositata il 22 aprile 2014).

Altro intervento fortemente compressivo della libertà di impresa è quello attuato dall’art. 13, c. 14 e 15, del d.l. 23/12/2013 n. 145, che ha testualmente stabilito che “I gestori di aeroporti che erogano contributi, sussidi o ogni altra forma di emolumento ai vettori aerei in funzione dell’avviamento e sviluppo di rotte destinate a soddisfare e promuovere la domanda nei rispettivi bacini di utenza, devono esperire procedure di scelta del beneficiario trasparenti e tali da garantire la più ampia partecipazione dei vettori potenzialmente interessati, secondo modalità da definirsi con apposite Linee guida adottate dal Ministro delle infrastrutture e dei trasporti, entro trenta giorni dalla data di entrata in vigore del presente decreto”.

12 In data 2 ottobre 2014 il MIT ha pubblicato le prescritte Linee Guida così completando, anche sul versante del c.d. *marketing aviation*, il processo di “pubblicizzazione” dell’impresa aeroportuale e conseguente limitazione della libertà imprenditoriale, prescindendo ed andando oltre le stesse istanze comunitarie in materia di aiuti di stato.

Sul versante della “pubblicizzazione” del gestore aeroportuale, si segnalano le produzioni normative in materia di Trasparenza ed Anticorruzione. Il decreto legge 24 giugno 2014, n. 90 (in G.U. 24/06/2014, n. 144), modificando l’art. 11 del D.Lgs 33/2013 recante “Riordino della disciplina riguardante gli obblighi di pubblicità, trasparenza e diffusione di informazioni da parte delle pubbliche amministrazioni” ha di fatto operato un’assimilazione del gestore aeroportuale, partecipato in misura maggioritaria da enti pubblici, ad una pubblica amministrazione per quanto attiene all’applicazione della intera normativa a tutela della Trasparenza e dell’Anticorruzione.

Ciò in fase evolutiva si potrebbe tradurre in una sostanziale duplicazione di sistemi di vigilanza interni (ove già sussistono, come in SACAL, modelli di organizzazione gestione e controllo e organismi di vigilanza ai sensi del d.lgs. n. 231/2001) e stringenti oneri pubblicitari in ordine a procedimenti amministrativi, *policy* e compensi, al limite con la tutela della riservatezza della negoziazione commerciale e della *privacy*.

A fronte delle forti limitazioni della componente imprenditoriale e di massimizzazione del profitto, caratterizzante la natura della società di capitali, continuano a registrarsi, invece, interventi normativi volti ad accrescere gli oneri concessori e le responsabilità connesse alla gestione. Si segnala, a tal proposito, il Regolamento UE 139/2014, entrato in vigore il 6 marzo 2014, che ha stabilito i requisiti tecnici e le procedure amministrative

relativi agli aeroporti ai sensi del regolamento (CE) n. 216/2008 del Parlamento europeo e del Consiglio. Il suddetto Regolamento ha previsto che il gestore aeroportuale si certifichi per tutte le attività richiamate dallo stesso, ivi incluse quelle eventualmente svolte da terzi soggetti (pubblici o privati) con assunzione di responsabilità per l’operato di terzi in ordine ad attività quali, ad es., *Apron Management Service*, adeguatezza dei servizi di navigazione rispetto ai livelli di traffico, progetto e manutenzione delle procedure di volo, qualità dei dati aeronautici; pianificazione di emergenza per l’aeroporto; servizi di salvataggio e antincendio; riduzione del rischio di impatto con fauna selvatica, salvaguardia degli aeroporti e relativi dintorni. Alcune di queste attività sono gestite da soggetti pubblici o società a prevalente partecipazione pubblica con i quali il Gestore dovrà proceduralizzare obblighi attraverso specifici accordi al fine di limitare la propria responsabilità, pur rimanendo sempre e comunque responsabile del relativo coordinamento senza alcun potere direttivo e sanzionatorio sugli stessi (incluso il potere di obbligare gli enti a sottoscrivere un accordo).

Con riferimento agli interventi normativi di appesantimento degli oneri del Gestore, si segnala, infine, il D.L. 12 settembre 2014 n. 133 recante “misure urgenti per l’apertura dei cantieri, la realizzazione delle opere pubbliche, la digitalizzazione del Paese, la semplificazione burocratica, l’emergenza del dissesto idrogeologico e la ripresa” (c.d. Decreto “Sblocca Italia”) che con l’art. 28, comma 7, ha trasferito al Gestore oneri e responsabilità della gestione del Pronto Soccorso Aeroportuale con obbligo del Gestore di valutazione del rischio e conseguente dimensionamento del servizio sanitario.

Sul piano prettamente societario e di *governance*, l’anno 2014 ha visto per SACAL un deciso avvio verso l’adeguamento alla normativa di settore.

In particolare, l’articolo 3 del Decreto del Ministero dei Trasporti e della Navigazione n. 521 del 12.11.1997, in vista dell’ormai consolidato raggiungimento dei 2 milioni di passeggeri/anno, impone di procedere all’aumento di capitale sociale dall’attuale misura di euro 7.755.000,00 ad euro 12.911.423,00.

Tale obbligo, il cui adempimento è condizione per il mantenimento della concessione di gestione aeroportuale, richiede, per prescrizione statutaria, un contributo di tutti gli azionisti in proporzione delle quote di capitale già detenute. Ciò impone, per gli azionisti/Enti Pubblici, la preliminare determinazione imposta dalla normativa vigente (Art. 3 comma 27 della Legge 24 dicembre 2007 n. 244) e riproposta dalla legge di Stabilità 2014 (comma 569) della dismissione di partecipazioni dirette in società “(...) aventi per oggetto attività di produzione di beni e di servizi non strettamente necessarie per il perseguimento delle proprie finalità istituzionali” e non orientate al perseguimento di interesse generale. Subordinata a tale determinazione è un’ulteriore e non facile valutazione in ordine alla opportunità/possibilità di mantenimento di tali partecipazioni, rimessa, in via definitiva, alla Corte dei Conti e che, nell’evoluzione della gestione, potrebbe determinare un rallentamento nell’adempimento di SACAL agli obblighi di legge.

13

ANDAMENTO DEL TRAFFICO

Nel 2014 l'Aeroporto di Lamezia Terme torna a registrare, dopo due anni di contrazione, un sensibile incremento dei volumi di traffico. Il 2014 si è chiuso con un totale di 2.411.486 passeggeri, registrando una crescita del traffico pari al 10,4%. Un dato estremamente positivo se comparato alla media del settore aeroportuale italiano (+4,5%).

Il prospetto che segue riporta l'andamento del traffico presso l'aeroporto di Lamezia Terme nel corso dell'anno 2014 rispetto allo stesso periodo del 2013 suddiviso nelle sue diverse componenti.

Traffico passeggeri	gen-dic 2014	gen-dic 2013	Variazione %
Passeggeri aviazione commerciale *	2.411.093	2.183.444	10,4
nazionali	2.014.831	1.758.503	14,6
internazionali	390.221	424.941	-6,4
passeggeri aviazione generale	393	658	-40,3
totale passeggeri	2.411.486	2.184.102	10,4

*i passeggeri di aviazione commerciale sono comprensivi dei transiti diretti.

Movimenti aeromobili	gen-dic 2014	gen-dic 2013	Variazione %
Movimenti aviazione commerciale	18.874	17.878	5,6 %
nazionali	15.841	14.952	5,9 %
internazionali	3.033	2.876	5,5 %
movimenti aviazione generale	598	912	-34,4 %
totale movimenti	19.472	18.790	3,6 %

Nel 2014 l'offerta *low cost* si è potenziata e diversificata grazie all'ingresso di Vueling, vettore emergente sul mercato spagnolo, ma la crescita del comparto *low cost* (+27%) è stato principalmente determinato da Ryanair, che si conferma il primo vettore sullo scalo per destinazioni e numero di passeggeri trasportati (1.076.650 con una crescita pari al +41%, rispetto al 2013).

Il traffico di linea tradizionale ha risentito della diminuita offerta generata dal Vettore Alitalia che, nel corso dell'anno, ha sensibilmente ridotto il suo operativo sia in termini di capacità aeromobili che in termini di frequenze, registrando una flessione nei volumi pari al 13% e al 6% in termini di passeggeri e movimenti rispettivamente.

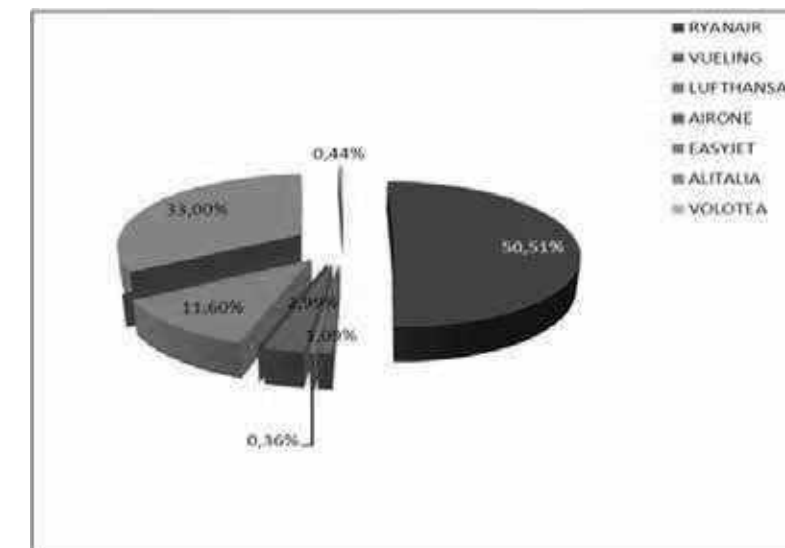
Se la riduzione dell'operativo Alitalia ha determinato una perdita di quote di mercato del segmento *legacy*, tuttavia l'offerta sul nostro scalo si è arricchita grazie a Lufthansa, la principale compagnia aerea tedesca, nonché la settima compagnia aerea del mondo, per numero di passeggeri trasportati.

Il vettore tedesco ha, infatti, attivato un volo settimanale di linea per Monaco di Baviera, che si è andato ad aggiungere ai voli già operati dalla consorella Germanwings per

Hannover, Colonia, Stoccarda e Düsseldorf, raggiungendo un *load factor* medio del 74%, nel corso della stagione Summer 2014.

L'aeroporto di Monaco di Baviera è particolarmente interessante poiché aeroporto di transito per destinazioni intercontinentali (Asia, Africa e Nord America) a tariffe assolutamente competitive.

Composizione dell'offerta dei voli di linea		
VETTORE	MOVIMENTI	PASSEGGERI
Ryanair	7.118	1.076.650
Alitalia	6.218	703.456
Easyjet	1.708	247.258
Airone	570	63.833
Vueling	310	23.319
Volotea	108	9.288
Lufthansa	62	7.653



Un sensibile aumento si registra nel segmento *charter* sia in valore assoluto che percentuale (+8,89 movimenti e +6,54% passeggeri).

DESTINAZIONI	ANNO 2013				ANNO 2014			
	VOLI	%	PAX	%	VOLI	%	PAX	%
AUSTRIA	106	5,03%	8.567	3,37%	129	5,96%	10142	3,98%
BELGIO	122	5,79%	9.479	3,73%	90	4,16%	5.856	2,30%
CANADA	22	1,04%	6.336	2,49%	30	1,39%	7.958	3,12%
CROAZIA	2	0,09%	145	0,06%	4	0,18%	252	0,10%

FRANCIA	132	6,27%	15.700	6,18%	146	6,75%	15.157	5,94%
GERMANIA	688	32,67%	100.917	39,70%	744	34,40%	95.472	37,43%
GRANBRETAGNA		0,00%		0,00%	-	0,00%	-	0,00%
ISRAELE	38	1,80%	4.994	1,96%	8	0,37%	737	0,29%
ITALIA	48	2,28%	2.862	1,13%	110	5,09%	8.957	3,51%
LUSSEMBURGO	38	1,80%	3.689	1,45%	38	1,76%	3.902	1,53%
OLANDA	46	2,18%	1.649	0,65%	50	2,31%	1.661	0,65%
POLONIA	114	5,41%	11.863	4,67%	106	4,90%	13.825	5,42%
REP. CECA	104	4,94%	12.694	4,99%	101	4,67%	14.354	5,63%
RUSSIA	182	8,64%	18.736	7,37%	148	6,84%	20.810	8,16%
SLOVACCHIA	74	3,51%	12.036	4,73%	80	3,70%	12.203	4,78%
SVEZIA	108	5,13%	16.341	6,43%	94	4,35%	14.055	5,51%
SVIZZERA	232	11,02%	25.540	10,05%	235	10,86%	26.405	5,51%
ALTRI	50	2,37%	2.647	1,04%	50	2,31%	3.339	1,31%
TOTALI	2.106	100,00%	239.305	100,00%	2.163	100,00%	255.085	100,00%

Pur confermandosi i tedeschi quali principali fruitori del turismo calabrese, il traffico *charter* è stato trainato dal sensibile aumento di voli provenienti dai paesi dell'Est Europa, Russia e Repubblica Ceca, che hanno operato nel corso della Iata *Summer* 2014 con 438 movimenti e 63.778 passeggeri.

A testimonianza della precipua vocazione turistica della Regione Calabria e dell'aeroporto di Lamezia Terme, che della regione è il principale *asset*, si segnala che i picchi di maggior traffico si sono registrati nei mesi di Giugno, Luglio, Agosto e Settembre, con una media giornaliera di 9.200 passeggeri e 68 movimenti.

Per fare fronte alla congestione determinata dall'incremento dei volumi di traffico durante la stagione estiva, che causa criticità in tutte le aree dell'aerostazione passeggeri, sottodimensionate rispetto al flusso di traffico, SACAL ha formulato richiesta ad ENAC per l'inserimento dell'aeroporto di Lamezia Terme tra gli aeroporti "ad orari facilitati" limitatamente alle sole stagioni estive.

Nel mese di dicembre ENAC ha accolto tale istanza e ha approvato la variazione di status dell'aeroporto a decorrere dall'inizio della stagione Iata *Summer* 2015, dando incarico ad Assoclearance di provvedere alle funzioni di facilitatore degli orari.

Per SACAL non potrà che derivarne un beneficio in termini di ottimizzazione delle infrastrutture e dell'organizzazione grazie alla razionalizzazione degli *slot*, evitando congestione e picchi operativi.

AREA INFRASTRUTTURE

La struttura organizzativa ha subito nel 2014 alcune variazioni, con una riduzione dell'organico nell'ufficio tecnico (a beneficio di altre unità aziendali) ed una ridefinizione parziale dei compiti nell'ambito delle funzioni attribuite al "Gestore aeroportuale".

Per il settore manutenzione, perdura la criticità nell'organico degli operai di manutenzione, diminuito a causa di pensionamenti e malattie invalidanti, a fronte dell'incremento delle infrastrutture da gestire. Al fine di recuperare alcune unità, si sta portando avanti la terziarizzazione di alcuni servizi (conduzione centrale termica).

Anche il settore pulizie e aree a verde, che dispone dal 2014 di un coordinatore operai, sta vivendo una fase di transizione, con alcune risorse oggetto di mobilità orizzontale all'interno dell'azienda, anche per ragioni di inidoneità fisica.

In fase di realizzazione della nuova aerostazione passeggeri, sarà necessario implementare la struttura con nuove risorse o procedere ad ulteriori terziarizzazioni per dotare SACAL di capacità e professionalità in linea con le nuove esigenze ed il ruolo che la Società è tenuta a svolgere.

ENGINEERING

Nel 2014 il settore *engineering* è stato impegnato nella conclusione dei lavori di prolungamento pista, nella progettazione e nelle procedure d'appalto dei cinque interventi sulle infrastrutture di volo inclusi nel PON 2007-2013, nella predisposizione del Piano Quadriennale degli investimenti (2015-2018), nell'avvio della procedura di Valutazione dell'Impatto Ambientale del Piano di Sviluppo Aeroportuale e nella realizzazione di alcuni interventi in autofinanziamento, tra cui spicca la modifica del *layout* dell'aerostazione nel settore partenze.

L'azione di progettazione e direzione lavori, svolta nell'anno con risorse interne, si è attestata su un valore di circa 7.500.000 €.

In sintesi e per singoli progetti, la realizzazione delle opere ha registrato le seguenti fasi:

1. Nuova aerostazione passeggeri

A seguito delle difficoltà insorte per il finanziamento dell'opera, con i nuovi orientamenti della Commissione Europea sugli aiuti agli aeroporti che hanno determinato la riduzione della quota di cofinanziamento con fondi pubblici ad un valore massimo del 50%, SACAL ha rivisitato il progetto preliminare della nuova aerostazione, riducendo l'investimento per il primo lotto funzionale a circa 50.600.000 €, di cui circa il 50% a carico di SACAL. È stato predisposto un nuovo *business plan*, per dimostrare la sostenibilità finanziaria ed economica dell'investimento così rimodulato, ed è stata avviata, d'intesa con la Regione Calabria ed il DPS (Dipartimento per lo Sviluppo e la Coesione Economica), la procedura per la verifica di compatibilità dell'aiuto di Stato presso la Commissione Europea, al fine di ottenere la reale disponibilità dei fondi pubblici necessari alla realizzazione dell'opera. Nel frattempo, sono state condivise, con primari istituti bancari, le strategie per assicurare la copertura della quota d'investimento a carico di SACAL, tramite idonei strumenti finanziari.

2. Prolungamento della pista di volo testata 28 ed opere complementari

L'opera risulta interamente finanziata con fondi pubblici (CIPE), grazie al completamento, nell'aprile 2014, dell'iter di assegnazione delle economie di gara al progetto stesso.

I lavori sono stati positivamente ultimati a luglio 2014 e sono in fase di ultimazione le attività di collaudo da parte di ENAC.

A seguito di espropri per una superficie totale di circa 30 ettari, la pista è stata prolungata di circa 600 metri (da 2400 a 3000) ed in testata è stata realizzata una piazzola per la manovra d'inversione degli aeromobili. Sono stati coerentemente adeguati i tracciati delle strade perimetrali e della recinzione aeroportuale, nonché dei confinanti canali di bonifica e di un tratto di strada provinciale (SP 110).

3. **Center line -AVL**

L'intervento prevede la depenalizzazione della testata 10 di circa 100 metri e alcuni miglioramenti sugli impianti di segnalazione luminosa e sul trattamento delle acque meteoriche, per un investimento di 1.500.000 €, incluso l'esproprio di una piccola zona di terreno agricolo ad ovest dell'attuale sedime. L'opera è inserita tra gli interventi fruitori di fondi PON 2007-2013 (finanziamento pari al 90% dei costi totali) ed è stato recentemente confermato il finanziamento con fondi del Piano di Azione e Coesione, gestiti da ENAC. Nel 2014 è stata esperita la gara d'appalto e sono stati acquisiti, tramite esproprio, i terreni necessari all'esecuzione delle opere.

I lavori saranno eseguiti nel corso del 2015.

4. **Ampliamento piazzale aeromobili 2a fase**

L'opera prevede l'ampliamento del piazzale aeromobili sul versante ovest, per circa 45000 mq di nuova superficie pavimentata. Il costo previsto è di 5.500.000 €; l'intervento fruisce di finanziamento per 4.500.000 € con fondi del Piano di Azione e Coesione, assegnati al MIT e gestiti da ENAC. Il progetto esecutivo completato nel 2014 è stato recentemente approvato ed è stata avviata la gara d'appalto.

5. **Adeguamento fasce di sicurezza pista di volo**

Anche quest'opera di adeguamento ai nuovi requisiti normativi, per un costo previsto di 1.300.000 €, è inserita tra gli interventi fruitori di fondi del Piano di Azione e Coesione (finanziamento pari al 90% dei costi totali). Nel 2014 è stata esperita la gara d'appalto ed i lavori saranno eseguiti nel corso del 2015.

6. **Impianti AVL prolungamento pista testata 28**

Questo intervento sugli impianti di segnalazione luminosa costituisce il completamento dell'intervento di prolungamento pista (opere civili) già ultimato. Il costo previsto è di 1.200.000 €, di cui il 90% finanziato con fondi del Piano di Azione e Coesione. La gara d'appalto è stata esperita nel 2014 ed i lavori, di durata molto breve, saranno eseguiti nell'anno corrente.

7. **Bretella di collegamento via di rullaggio con testata 28**

L'opera prevede il prolungamento della via di rullaggio parallela alla pista ed il raccordo delle stesse in corrispondenza della nuova testata. Il costo previsto è di 6.000.000 € e l'intervento fruisce di finanziamento al 90% con fondi del Piano di Azione e Coesione.

La gara per l'appalto integrato (progettazione esecutiva e lavori) è stata aggiudicata e l'Appaltatore sta predisponendo il progetto esecutivo.

8. **Interventi realizzati in gestione quarantennale**

Sono state realizzate alcune opere in autofinanziamento per migliorare taluni aspetti dell'operatività, della sicurezza e della qualità dei servizi aeroportuali, cercando anche di generare nuovi introiti per la SACAL. I lavori eseguiti nel 2014 hanno comportati investimenti per circa 640.000 €, a cui vanno sommati altri investimenti riguardanti forniture di apparati di controllo, equipaggiamenti per situazioni d'emergenza, nuove dotazioni per il terminal passeggeri e investimenti per reti e sistemi informatici, per un totale di oltre 1.000.000 €.

Fra gli interventi più significativi curati dall'Area Infrastrutture si citano:

<p>Rimodulazione degli spazi interni dell'aerostazione – aree passeggeri Importo: 245.000 € Descrizione intervento: Unificazione e riassetto dei varchi di controllo sicurezza dei passeggeri in partenza. Riconfigurazione degli esercizi commerciali, con spostamento di parte degli stessi in "airside". Creazione di nuove postazioni per Dogana e GdF nelle aree arrivi e partenze. Attivazione di un varco <i>staff</i>. Sostituzione controsoffitto nelle aree comuni. Realizzazione, accanto all'area <i>check-in</i>, di una parete con monitor informativi e pubblicitari.</p>
<p>Lavori propedeutici completamento impianti pista di volo testata 28 Importo: 82.000 € Descrizione intervento: Realizzazione di alcuni cavidotti di attraversamento della pista e del raccordo Alfa, che dovevano essere eseguiti contestualmente ai lavori di prolungamento pista, preliminarmente all'appalto principale "Completamento impianti pista di volo testata 28", all'epoca in fase di gara.</p>
<p>Interventi per il contenimento dei consumi energetici Importo: 62.500 € Descrizione intervento: Sostituzione corpi illuminanti dell'aerostazione con nuovi a tecnologia LED, installazione di pellicole anti-irraggiamento solare.</p>
<p>Ripristino parziale strada perimetrale interna Importo: 75.000 € Descrizione intervento: rifacimento pacchetto stradale di un tratto di lunghezza pari a circa 250 metri della strada perimetrale interna, sul versante sud.</p>
<p>Riqualifica uffici e locali operatori aeroportuali Importo: 38.500 € Descrizione intervento: sistemazione locali OUA, interventi per la sicurezza degli ambienti di lavoro, manutenzione straordinaria uffici aerostazione e <i>hangar</i>.</p>

Manutenzione straordinaria impianto smistamento bagagli in partenza

Importo: 37.500 €

Descrizione interventi: modifica dell'impianto di smistamento per poter inserire una nuova macchina di controllo radiogeno. Sistemazione dei nastri bilancia, per garantirne il corretto funzionamento. Sostituzione nastri e componenti usurati dei sistemi di trasporto.

Sistema di teleallertamento per emergenze

Importo: 27.000 €

Descrizione intervento: installazione di un sistema di teleallertamento con avvisatori acustici e ottici presso le postazioni operative di ENAV, dei Vigili del Fuoco, del Presidio Sanitario Aeroportuale, della Polizia e di SACAL, da attivare in caso di emergenza aerea di competenza dell'aeroporto.

I progetti di realizzazione di impianti fotovoltaici sulla copertura di alcuni edifici aeroportuali sono ancora sospesi, in attesa di trovare formule vantaggiose di project financing.

Nel 2014 sono state quasi 50 le aggiudicazioni di lavori portate a termine, di cui 3 con procedure aperte e le altre con procedure ristrette o negoziate, utilizzando l'apposito albo delle imprese istituito da SACAL. La struttura ha garantito il necessario *reporting* all'Autorità di Vigilanza sui Contratti Pubblici e le altre forme di pubblicità previste dalla normativa vigente.

Nessuna delle procedure d'appalto di lavori gestite dall'Area Infrastrutture ha dato luogo a ricorsi.

Il settore *engineering* ha poi continuato a gestire la parte di competenza SACAL per la realizzazione delle opere finanziate incluse nell'APQ (Accordo di Programma Quadro) Ministero Infrastrutture / Regione Calabria, con l'aggiornamento delle schede delle singole opere, la partecipazione alle riunioni di monitoraggio e la rendicontazione degli avanzamenti, sia alla Regione, sia ad ENAC.

GESTIONE E MANUTENZIONE IMPIANTI

Il servizio è stato svolto senza registrare sanzioni da parte di ENAC per inadempienze o disservizi; la qualità delle prestazioni rese è rimasta generalmente negli standard prefissati, soggetta a controlli interni e da parte di ENAC.

Sono stati eseguiti con regolarità tutti i controlli di competenza dell'Area Infrastrutture, previsti dal Regolamento ENAC per la costruzione e l'esercizio degli aeroporti.

Costante attenzione è stata dedicata all'azione di raccordo e supporto alle ditte varie presenti con cantieri di lavoro aperti in aerostazione e nella *air-side*, con l'obiettivo primario di ridurre e contenere il disagio agli utenti passeggeri.

Il servizio di manutenzione viene svolto anche la notte senza soluzione di continuità, in modo da assecondare le esigenze di operatività dello scalo e garantire i necessari presidi

agli impianti complessi.

Alcune criticità si sono riscontrate nel servizio pulizie, sia per carenze di personale (alto assenteismo, incremento aree da pulire), sia per aspetti tecnici. Le difficoltà incontrate hanno trovato riscontro in una riduzione del livello di soddisfazione dell'utenza.

Per assecondare la crescita in numero e complessità degli impianti aeroportuali gestiti da SACAL e per compensare l'indisponibilità di alcuni dipendenti per inidoneità parziale alla mansione o per lunghi periodi di malattia, sarà necessario intervenire sull'organico, potenziandolo e/o terziarizzando alcuni servizi attualmente svolti con personale interno. Nel 2014 la cura del verde e delle aiuole esterne è stata attuata (anche se con alcuni periodi d'interruzione) dalla società Calabria Verde, sotto il coordinamento di SACAL, in accordo ad una convenzione che è ormai scaduta. Pertanto, per il 2015 si sta cercando un partner per la prosecuzione del servizio.

SISTEMA DI GESTIONE PER LA QUALITÀ

La certificazione ISO 9001, che SACAL ha ottenuto nel lontano 2002, è stata oggetto di rinnovo nel luglio 2014 da parte del TUV Italia, che ha effettuato un audit condotto da due ispettori per due giorni consecutivi.

L'esito di tale audit è stato ampiamente positivo, senza nessuna non conformità rilevata. La certificazione del sistema di gestione per la qualità di SACAL è stata quindi confermata, con sorveglianza annuale. Gli *auditor* del TUV hanno potuto constatare le azioni messe in atto da SACAL in merito ai pochi rilievi emersi nell'audit precedente ed hanno potuto accertare i miglioramenti apportati ai processi aziendali, alle infrastrutture ed ai servizi aeroportuali.

Nel corso del 2014 sono stati portati a compimento 3 piani di miglioramento, che hanno interessato le infrastrutture.

E' stata pubblicata su internet la quindicesima edizione della Carta dei Servizi, approvata da Enac dopo un'accurata verifica da parte dell'Unità di gestione della Carta dei Servizi, istituita appositamente dalla Direzione Aeroportuale. Tale documento include anche una utile "guida ai servizi", che informa il passeggero su tutto quanto è presente in aeroporto, svolgendo anche azione promozionale per le attività commerciali ivi presenti.

Sono stati portati a termine tutti i monitoraggi prescritti da ENAC sulle *performance* dello scalo, con l'ausilio di risorse interne e di professionisti esterni. Le attività di misurazione hanno riguardato i tempi di servizio, le dotazioni infrastrutturali e i sondaggi di "*customer satisfaction*". Sono stati elaborati i dati statistici ed i risultati sono stati oggetto di confronto con ENAC e con i Vettori nell'ambito del "Comitato sulla regolarità e qualità dei servizi" istituito presso il nostro aeroporto in accordo alla normativa emessa da ENAC.

I reclami pervenuti a SACAL nel 2014 sono stati dieci, in aumento rispetto agli anni precedenti. Si tratta principalmente di lamentele in merito ai servizi pubblici di trasporto (autolinee e taxi) tra l'aeroporto e le principali città, ai parcheggi, alla scortesia di qualche addetto SACAL e ad alcuni disservizi (ritardi, assistenza bagagli, pulizie). Anche se alcuni dei reclami non sono addebitabili a disfunzioni di SACAL, è stata sempre assicurata la



dovuta risposta e la disponibilità di SACAL a risolvere i problemi.

La Direzione SACAL ha potuto rilevare con continuità l'andamento dei processi interni, per mezzo di numerosi indicatori di performance, raccolti dalle diverse unità organizzative e discussi nelle riunioni con il vertice aziendale.

SAFETY MANAGEMENT SYSTEM

Il 2014 ha visto la pubblicazione del Reg. Eu. 139/2014 che costituisce una rivoluzione in tema di certificazioni aeroportuali perché anche l'autorità (ENAC) è, al pari, del Gestore soggetta alla certificazione attraverso gli *Acceptable Means of Compliance* (AMC) per *Authority, Organisation and Operations Requirements for Aerodromes*.

Il Regolamento (UE) n. 139/2014 della Commissione, stabilisce i requisiti tecnici e le procedure amministrative relative agli aeroporti ai sensi del regolamento (CE) n. 216/2008 del Parlamento europeo e del Consiglio.

Il *Safety Management System* costituirà uno degli *asset* «strategici» del nuovo approccio Europeo al sistema di certificazione dei gestori Aeroportuali.

La sfida, quindi, per tutti coloro che sono chiamati ad applicarlo è quella di intraprendere un percorso di adeguamento agli *standard* di *safety* dell'EASA (*European Aviation Safety Agency*). L'EASA è un punto chiave della strategia dell'Unione Europea per affermare e mantenere un elevato livello di sicurezza dell'aviazione civile in Europa fornendo consulenza tecnica all'Unione Europea nella stesura dei regolamenti e nella conclusione di accordi internazionali riguardanti la sicurezza aerea.

L'avvio della fase di implementazione dei nuovi parametri imposti dal Reg. EU 139 riguarderà il *Risk Classification Scheme* derivato dall'entrata in vigore del Reg. EU376/2014 che nel rimodulare l'attività del *reporting system*, in materia di segnalazione, analisi e monitoraggio di eventi nel settore dell'aviazione civile, definisce un nuovo approccio all'analisi del rischio, prevedendo all'art. 7 che ogni segnalazione sia accompagnata da una classificazione del rischio.

“Occurrence reports referred to in paragraphs 5, 6 and 8 of Article 6 shall include a safety risk classification for the occurrence concerned. That classification shall be reviewed and if necessary amended, and shall be endorsed by the competent authority of the Member State or the Agency, in accordance with the common European risk classification scheme referred to in paragraph 5 of this Article.”

La *gap analysis* intrapresa ha evidenziato gli aspetti sui quali intervenire relativi a:

- *Safety accountabilities (the Accountable Manager is fully aware of their SMS roles and responsibilities);*
- *Management commitment and responsibility;*
- *Safety risk management;*
- *The organization must allocated sufficient resources to manage the SMS including manpower for safety investigation, analysis, auditing and promotion.*

Sintesi attività significativa svolta nel corso del 2014 dal *Safety Manager*:

- Ha garantito la formazione del personale dell'*Handler* e del Gestore.
- Ha garantito la comunicazione a tutti gli *stakeholders* dell'evoluzione ed aggiornamenti della normativa relativa al *Safety management system*.
- Nell'ambito dei lavori di prolungamento della pista di volo ha garantito l'attività di analisi e mitigazione del rischio connessa ai lavori e l'organizzazione ad hoc di riunioni di *Safety Committee* con il coinvolgimento anche dei vettori che operano sullo scalo di Lamezia.
- Ha coadiuvato i lavori propedeutici in sinergia con il *Post Holder* Movimento per l'avvio delle attività di rilievo geologico per conto del Ministero dell'Ambiente con il coordinamento di riunioni del *Local Runway Safety Team*.
- Ha svolto l'attività di auditing pianificata in sede di *Safety Board* registrando 33 verifiche ispettive che hanno riguardato le infrastrutture di volo e le procedure del Manuale di Aeroporto.
- Ha organizzato con la Direzione *Safety* ENAC un *workshop* sull'*occurrence reporting* – nuovo sistema WebDas per gli addetti del gestore /*handler*.
- Ha garantito l'attività di verifica del Team di Sorveglianza ENAC della certificazione di Aeroporto.
- Ha garantito il *follow up* del tavolo tecnico avviato nel 2013 con i Comuni del raggio di 15 km in tema di mitigazione del rischio *birdstrike*.
- Ha garantito tutta l'attività di *Safety investigation* relativa agli eventi occorsi.
- Ha elaborato l'analisi di rischio aeronautico nell'ambito del documento redatto dal *Post Holder Terminal* in recepimento delle Linee guida ENAC 2014/1-LG del 31/10/2014 “Requisiti minimi del servizio di pronto soccorso sanitario aeroportuale”.

SALUTE E SICUREZZA SUL LAVORO.

Nel 2014 sono state finalizzate tutte le attività relative agli obblighi del D.L.gs 81/08 ed implementate quelle propedeutiche alla certificazione del sistema di gestione della sicurezza secondo lo standard OHSAS 18001 (*Occupational Health and Safety Assessment Series*) conforme ai principi indicati nella specifica BS 8800, la Guida ai Sistemi di Gestione della Sicurezza e della Salute dei lavoratori edita dal *British Standards Institution*.

La fase evolutiva del nuovo corso ha comportato la gestione delle attività relative alla Salute e Sicurezza sul lavoro, in un'ottica di “sistema”. Tutti partecipano e fanno parte, a vario titolo, al sistema di gestione della sicurezza. Il riesame e l'aggiornamento di tutti i DVR (Documenti di Valutazione dei Rischi), solo a titolo di esempio, ha riguardato gli aspetti e le modifiche organizzative, ma anche aspetti volti alla condivisione e consapevolezza dei rischi da parte dei Dirigenti di fatto ex D.L.gs 81/08. Nei documenti revisionati, oltre alle firme obbligatorie per legge (DL, RSPP, MC, RLS) appare anche quella del Responsabile di Area che è corresponsabile, unitamente al DL, della valutazione e gestione dei rischi. Non ci si è limitati, pertanto, alla mera gestione degli obblighi dettati dal Decreto ma si è

puntato all'introduzione di "best practies" quale strumento importante per diffondere una cultura positiva della sicurezza.

Con la nomina di un esperto qualificato in radioprotezione è stata effettuata l'analisi ed il controllo delle radiazioni ionizzanti correlate all'utilizzo delle apparecchiature radiogene. Nel mese di marzo si è completata l'invio e l'analisi dei Questionari di sicurezza distribuiti a tutti i dipendenti. L'obiettivo principale è stato quello di valutare la "percezione" dei lavoratori in materia di sicurezza ed igiene sul lavoro ma nel contempo, soprattutto nel settore Scalo, ottenere utili osservazioni e suggerimenti sullo svolgimento della propria mansione. E così, anche con incontri e sopralluoghi, si è instaurato con gli stessi lavoratori un clima di sana e proficua collaborazione, servita a recepire utili indicazioni sui miglioramenti possibili nello svolgimento del proprio lavoro. La distribuzione del questionario ai dipendenti, ha costituito la fase di *start up* del Piano di comunicazione predisposto con lo scopo di promuovere una più sentita cultura della sicurezza per raggiungere l'obiettivo di ridurre gli infortuni e gli incidenti in tutti i siti operativi e promuovere l'idea secondo cui un buon livello di salute e sicurezza rappresenta un bene per l'azienda.

L'andamento del fenomeno degli infortuni ha registrato un *trend* in diminuzione rispetto all'anno precedente che sono passati da n. 16 del 2013 a n. 12 (di cui 4 in itinere) nel 2014. L'attività di Sorveglianza Sanitaria, inoltre, unitamente alle intense verifiche ispettive, sopralluoghi, ed incontri con i lavoratori ha fornito una mappatura completa ed esaustiva dei pericoli connessi alle attività lavorative. L'attività formativa (Aggiornamento formativo dei Preposti; Aggiornamento e formazione Squadre Primo Soccorso e Antincendio) ha consentito, altresì, di accrescere la consapevolezza di aver consolidato un sistema di gestione sicuro, affidabile ed in linea con gli obblighi di legge.

A fine anno si è tenuta la riunione periodica che ha analizzato nel dettaglio gli aspetti importanti del sistema. Alla riunione hanno partecipato tutte le figure apicali ex D.L.gs 81/08 .

Nel corso del 2014 si è tenuta l'esercitazione del Piano di Evacuazione pianificata e coordinata in sinergia con il *Post Holder Terminal*.

AREA TERMINAL

Nel corso del 2014, si è registrata una più attenta e coerente programmazione dell'attività del *terminal*, in termini di organizzazione dello stesso, tale da mitigare le problematiche legate principalmente alle carenze infrastrutturali ed ai picchi operativi, soprattutto durante la stagione estiva.

La proceduralizzazione dell'attività legata ai PRM ha fatto sì che si potessero assistere in totale sicurezza 27.093 passeggeri registrando un incremento del + 5,71%, con una media 74 assistenze/giorno rispetto alla media giornaliera di 70 assistenze, registrata nel corso del 2013. Continuiamo a registrare la mancanza di comunicazioni per le assistenze, pari al 20,92%.

AREA MOVIMENTO

Nel 2014, l'Area Movimento ha svolto le attività specifiche del settore, mantenendo uno *standard* adeguato a garantire, per la parte di competenza, il rinnovo del Certificato di Gestore aeroportuale.

Il 2014 è stato caratterizzato dai lavori per il prolungamento della pista, nei mesi di maggio e giugno, che ha comportato un'attività di controllo più intensa da parte degli addetti all'Area Movimento.

Nonostante la presenza di un cantiere sulla pista per l'esecuzione dei lavori di prolungamento, sopra richiamata, e condizioni meteo variabili, d'intesa con la Torre di Controllo, è stata garantita l'agibilità dell'aeroporto per tutte le tipologie di aeromobili.

Sono stati così consentiti:

n. 18.874 movimenti aerei commerciali e circa n. 3000 movimenti di aviazione generale (Canadair, Esercito, GdF, ecc).

Un importante risultato è stato raggiunto con la diminuzione dell'indice di rischio da impatto dei volatili con gli aeromobili, che è passato dallo 0,38 BRI (*Birdstrike Risk Index*) del 2013, allo 0,34.

Nell'arco dell'anno sono state effettuate n. 1900 ispezioni dell'Area di movimento e inoltrate 41 richieste d'intervento al servizio Manutenzione, sono stati inviati all'ENAC 19 eE-MOR (*electronic Enac Mandatory Occurrence Reporting*) relativi ad inconvenienti aeronautici.

E' stato rinnovato il Piano d'Emergenza Aeroportuale per Incidente Aereo e dotato il Gestore della "Scorta Intangibile" e del "Sistema di Teleallertamento", collegamento di allarme registrato tra la Torre di Controllo, Vigili del Fuoco, Servizio Sanitario Aeroportuale e l'Ufficio Controllo Voli, adeguandosi definitivamente alla normativa ICAO.

Iniziati nel 2013, anche nel 2014 sono stati effettuati i corsi per il rinnovo ed il rilascio della patente aeroportuale ADC, sia in favore del personale SACAL che di quello di ditte esterne, con conseguente ricavo economico per la Società di gestione. Inoltre, si è continuato a erogare la formazione, anche in lingua inglese se richiesta, relativa alle Procedure Aeroportuali e cultura aeronautica.

Il personale dell'Area Movimento ha effettuato l'aggiornamento formativo sulle Procedure contenute nel Manuale di Aeroporto.

L'Ufficio Programmazione del Gestore (CCP), entrato a regime nel 2014 con l'utilizzo della piattaforma Archimede, ha gestito la turnazione del personale dei settori *Handler*, Movimento e Terminal, con risultati più che soddisfacenti.

La Programmazione a lungo termine dei voli con conseguente assegnazione delle infrastrutture avviene con la ormai collaudata piattaforma N-aitec, non ancora completa, collegata con gli handler, Ufficio Controllo Voli, Terminal e Gestore.

SECURITY

La *Security* aeroportuale ha assunto in questi ultimi anni nel settore dell'aviazione civile una rilevanza sempre maggiore, coinvolgendo in maniera impegnativa tutti gli attori

interessati al trasporto aereo.

Il gestore, quale coordinatore dei Soggetti privati presenti nel sistema aeroportuale, ha assunto nel campo della *security* un ruolo sempre più determinante, atteso che la vigente normativa nazionale e comunitaria assegna allo stesso specifici compiti nel campo della interferenza nei confronti degli atti illeciti.

In tale contesto la SACAL, in piena rispondenza a quanto sopra detto, ha conformato il proprio operato nel settore della *security* ai disposti del Nuovo Piano Nazionale di Sicurezza e soprattutto del REG (UE) 300/2008 e del REG (UE) 185/2010.

I campi di intervento nel corso dell'anno 2014 possono così riassumersi:

PROCEDURE SECURITY

Sono state predisposte ed emesse una serie di procedure che attengono a:

- Tesseramento aeroportuale (avviamento e stampa e distribuzione delle nuove tipologie delle tessere aeroportuali previste dal Piano nazionale di sicurezza)
- Attivazione procedura controllo Liquidi Aerosol Gel e Spray (LAGS) tramite appositi apparati (LEDS)
- Aggiornamento Programma di Sicurezza Aeroportuale
- Avviamento ed effettuazione della gara per l'affidamento dei servizi *security*
- Avviamento procedura del Varco *staff*

INTERVENTI TECNICI SECURITY

- Predisposizione e attivazione di un varco per il controllo del personale aeroportuale
- Installazione di 1 apparato per il controllo di 3° livello dei bagagli da stiva nel rispetto del Reg UE 185/2010
- Attivazione del nuovo *software* per il tesseramento aeroportuale

FORMAZIONE SECURITY

- Tutto il personale SACAL ed il personale GPG è stato oggetto di formazione/aggiornamento nel rispetto delle nuove scadenze temporali imposte dalla normativa vigente
- Sono stati attivati i corsi di formazione attraverso Formatore interno al gestore anche per ciò che attiene le qualifiche di Fornitore Conosciuto e per tutte le altre categorie previste dal manuale della formazione per le quali il formatore è autorizzato ad effettuare i corsi

SISTEMI DI VIDEOSORVEGLIANZA

- Oltre alla gestione corrente dei sistemi si è dato corso allo studio ed alla progettazione finalizzati ad una maggiore copertura dell'area aeroportuale (parcheggi autoveicoli, aerostazione passeggeri, piazzali sosta aeromobili)

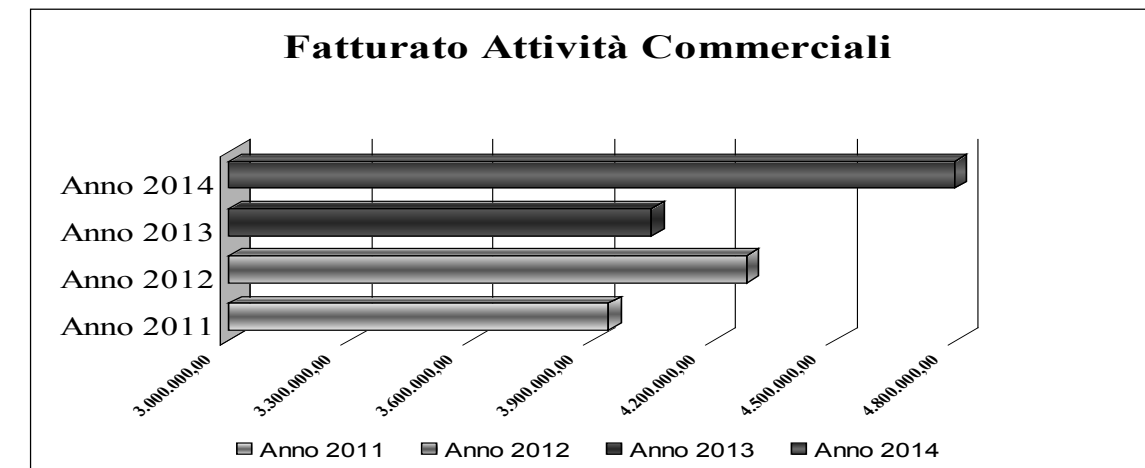
CONTROLLO QUALITA'

- Sono stati introdotti sistemi di controllo qualità interni presso l'Istituto preposto

ai servizi di controllo per come disposto dal Nuovo Piano Nazionale di sicurezza, sotto forma di *audit* e/o verifica con conservazione della relativa reportistica.

ATTIVITÀ COMMERCIALI

Nel 2014 le attività commerciali, nonostante la forte crisi congiunturale che sta attraversando il paese, hanno registrato una crescita pari al 18,56% rispetto all'anno 2013. Questo risultato è imputabile a due ordini di fattori: la sensibile crescita del traffico passeggeri ed i lavori di riqualificazione dell'aerostazione, attraverso la concentrazione dei varchi di imbarco e la realizzazione, all'interno dell'area partenze, della nuova piazzetta commerciale. Tale nuovo assetto ha consentito di ottimizzare gli spazi destinati ai passeggeri, incrementando le aree di attesa, e di razionalizzare l'utilizzo dei locali disponibili, in area partenze, sia per gli uffici operativi che per le attività commerciali, implementate con ulteriori tre nuovi punti vendita.



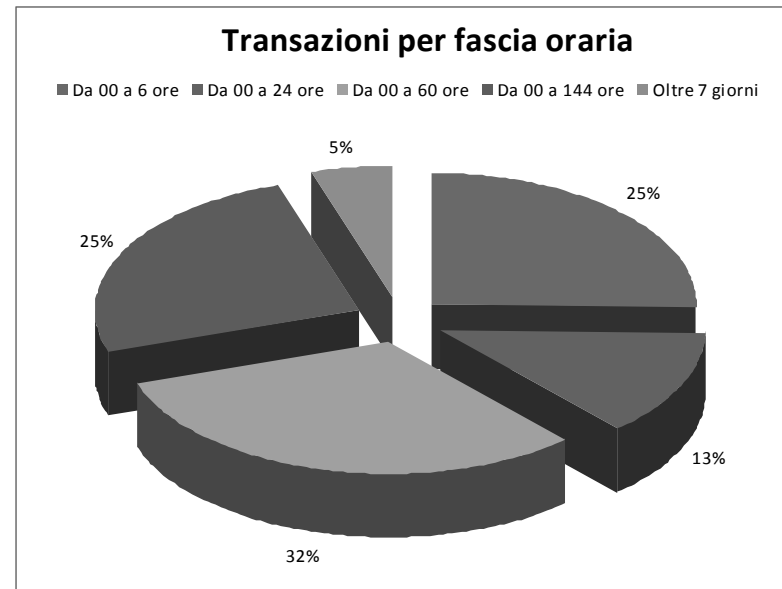
Il volume dei ricavi prodotti nell'anno 2014 è stato pari a € 4.792.867,06 così distribuiti:

ATTIVITA'	2013	2014	2014/2013
PARCHEGGI	1.643.195,08	1.823.359,88	10,96%
SERVIZI (catering, Centro affari, imballatrice, vari)	143.402,70	143.537,27	0,09%
RISTORAZIONE	386.873,59	486.488,26	25,75%
PUBBLICITA'	135.146,35	251.967,21	86,44%
AUTONOLEGGI	694.585,15	771.154,94	11,02%
NEGOZI	279.757,92	291.612,73	4,24%
SUB-CONCESSIONI	518.301,03	717.454,12	38,42%
BIGLIETTERIA	241.254,38	256.159,93	6,18%
MANUTENZIONI E PULIZIE C/O TERZI		51.132,72	
TOTALE RICAVI	4.042.516,20	4.792.867,06	18,56%



1. PARCHEGGI A PAGAMENTO

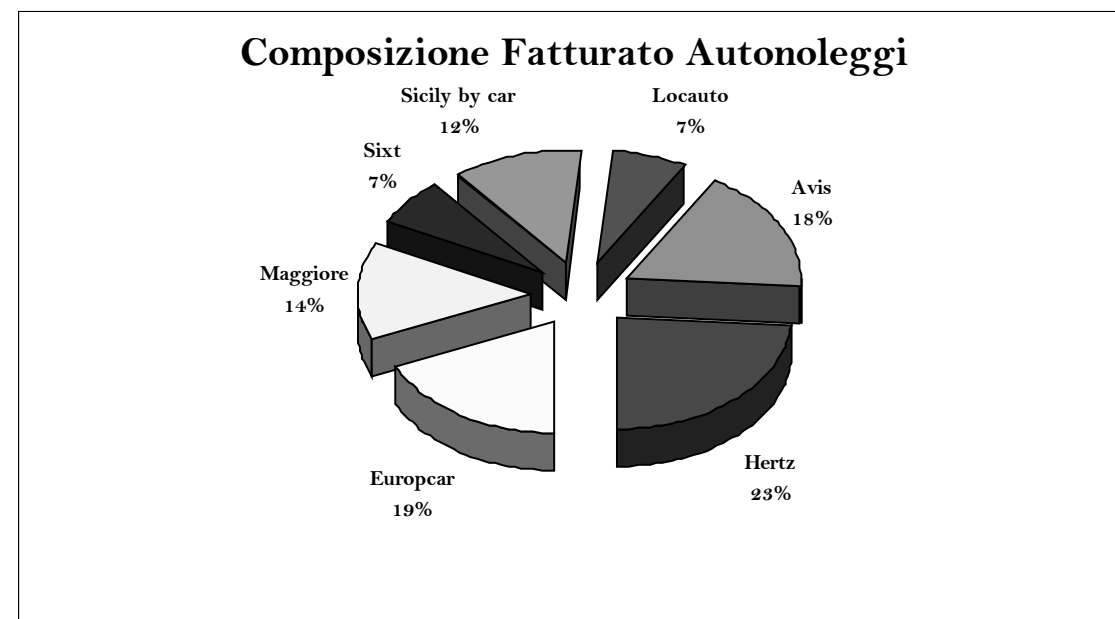
Nell'anno 2014 i ricavi hanno registrato una crescita pari al 10,96% rispetto al 2013 che tradotto in valore assoluto è di € 180.164,80



28

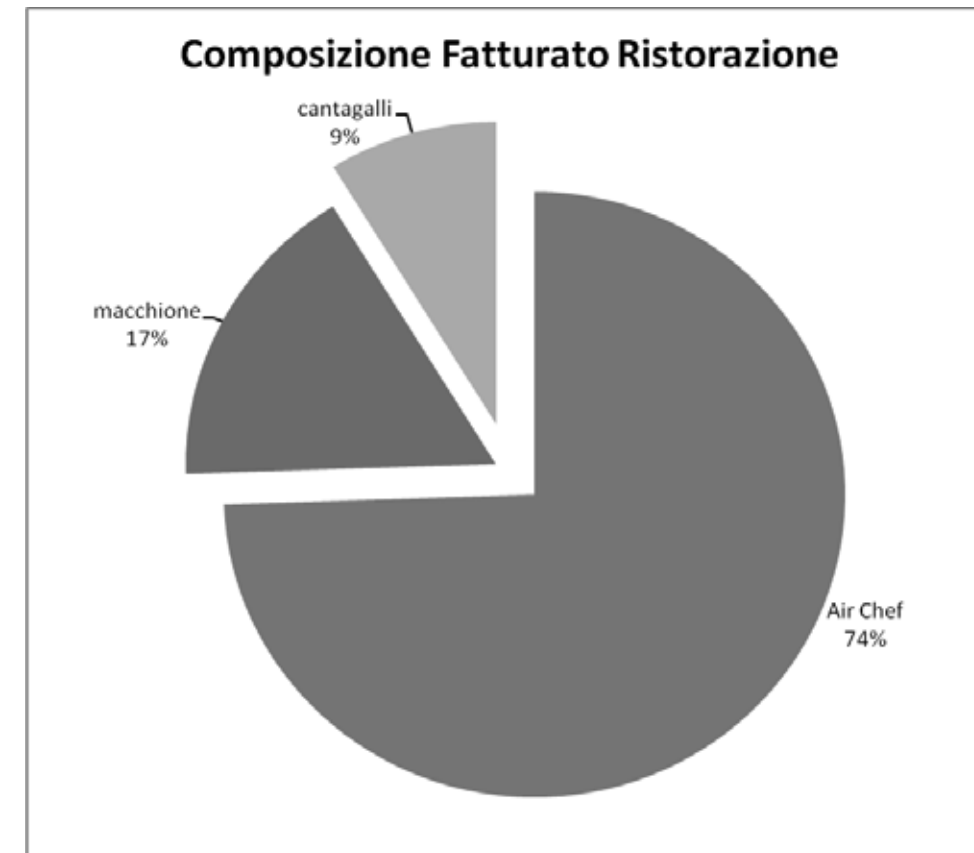
2. AUTONOLEGGI

Il settore, nonostante la crisi economica, ha registrato sul nostro Aeroporto un sensibile incremento del fatturato, pari al + 11,02% .



3. RISTORAZIONE

Nell'anno 2014 l'attività di ristorazione ha registrato un incremento di fatturato rispetto all'anno precedente del 25,75 % nel suo complesso.



29

Servair Air Chef, la nuova ristrutturazione sia delle infrastrutture che dell'offerta commerciale ha consentito un sensibile rilancio dell'attività, registrando un incremento pari al + 30,68%. Inoltre, nel Novembre 2014 è stata richiesta l'autorizzazione a SACAL per la cessione del ramo d'azienda legata alle attività di ristorazione da parte della Air Chef. La richiesta è scaturita dalle nuove strategie aziendali di Air Chef (Dnata-gruppo Emirates) che ha deciso di concentrare la propria attività nel settore del *Catering* Aeroportuale. Pertanto, la cessione è avvenuta nei confronti di My Chef gestore della ristorazione su 11 aeroporti a livello nazionale con specializzazione in tale ambito di attività.

Wine Bar Macchione, a seguito della nuova realizzazione del bar in area partenze e all'avvio di una nuova attività, sempre nella stessa area partenze, ha registrato una crescita del 6,01%, nonostante la chiusura di circa due mesi dovuta all'esecuzione dei lavori.

La Gelateria Il Cantagalli ha registrato un significativo incremento del fatturato, pari al + 30,21%, anche in virtù dei lavori e del trasferimento all'interno dell'area partenze del Wine Bar Macchione.

4. NEGOZI

L'andamento dei volumi di attività relativi ai negozi ha registrato un incremento pari al 4,24%.

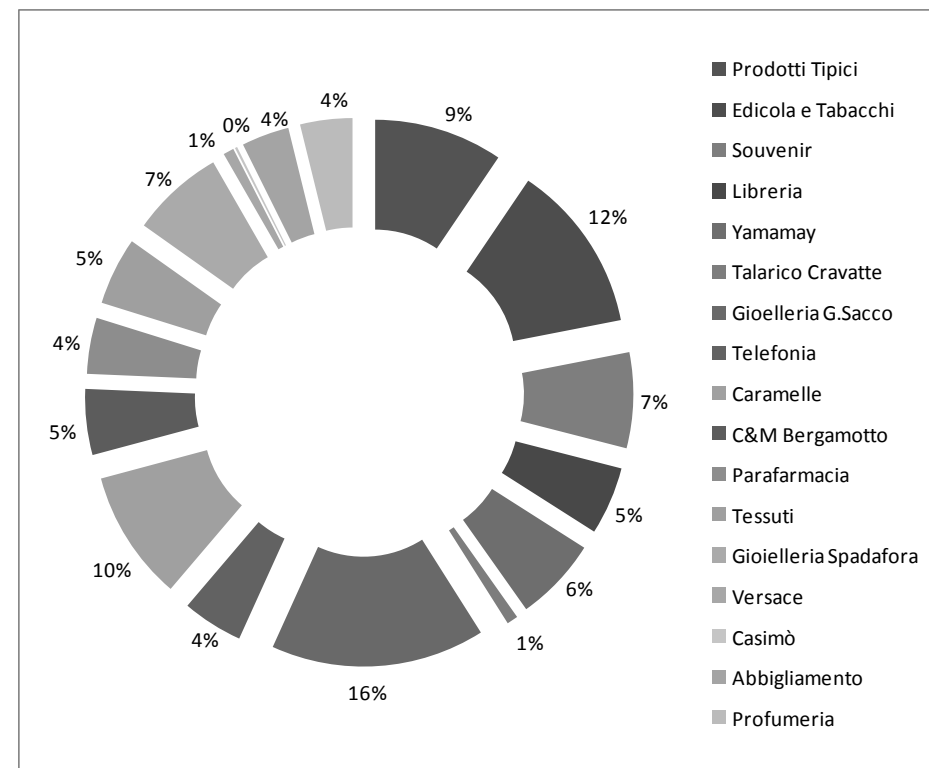
L'anno 2014, a partire dal mese di marzo, è stato caratterizzato dai lavori di riqualificazione dell'area commerciale che ha determinato, per circa due mesi, un periodo di inattività dei negozi coinvolti. Con la realizzazione della nuova Piazzetta Commerciale in area partenze, in prossimità dei Gate n. 1 e 2, le aziende che hanno deciso di trasferire le loro attività in area partenze sono state: Lanificio Leo, Artigianato Souvenir di Gintu Daniela Cecilia, Antichi Sapori di Maset Maria.

Inoltre, all'interno della Piazzetta, sono state avviate nuove attività commerciali: oggettistica di Orrico Fly Concept di Mega s.r.l., Butterfly Profumeria ed Accessori di Cuda Vanessa Giovanna e Bottigliera di Macchione Domenico. Particolare attenzione è stata posta alla *restyling* dei negozi.

I lavori di riqualificazione hanno interessato anche l'area attesa arrivi con lo smantellamento del locale Edicola/Tabacchi la cui attività, dopo la necessaria ristrutturazione da parte del concessionario, è stata trasferita nel locale ex-Versace. Pertanto, la nuova area disponibile è stata utilizzata da Air Chef per ampliare l'offerta commerciale, a fronte di un corrispettivo.

Per ultimo la società Casimò si è aggiudicata la gara per avviare l'attività di gioco lecito con l'apertura del locale, posto a quota -2,70 dell'aerostazione passeggeri, avvenuta in data 01/12/2014

30



Relazione sulla gestione del bilancio al 31/12/2014

5. PUBBLICITA'

Nel mese di Ottobre 2014, a seguito della proposta di recesso unilaterale del contratto per la gestione pubblicitaria della Nada Pubblicità, il Gruppo Pubbliemme, con il consenso di SACAL, ha assunto a proprio carico tutte le obbligazioni scaturenti da contratto in essere con decorrenza 01/11/2014. Contestualmente, Pubbliemme ha chiesto di installare, all'interno dell'aerostazione, nella zona interessata dai lavori di *restyling*, una parete attrezzata con il posizionamento di nuovi impianti pubblicitari e di *video wall*, nonché di riqualificare, con successivo progetto, tutti gli altri impianti posti all'interno dell'aerostazione passeggeri. Pertanto, fermo restando il contratto sottoscritto, si è dato corso alla realizzazione della parete attrezzata per come da progetto presentato.

È stato, inoltre, avviato il progetto pubblicitario per la Regione Calabria con l'allestimento di alcuni spazi pubblicitari in zona arrivi e la configurazione di due Cobus per il trasporto passeggeri in *air-side*.

6. SUB-CONCESSIONI

- **Alitalia** – E' stato rinnovato il contratto fino al 31/12/2014.
- **Alitalia Manutenzioni** – E' stato rinnovato il contratto fino al 31/03/2014.
- **Banca Carime** – Il contratto è stato rinnovato.
- **Corpo Forestale dello Stato** – E' stato rinnovato il contratto di sub-concessione di un hangar per la durata di tre anni con scadenza al 15/07/2014. Nel mese di Luglio è stata richiesta proroga fino al 31/12/2014.
- **Elitaliana** – E' stato rinnovato il contratto di sub-concessione di un hangar per la durata di anni sei con decorrenza 01/04/2012 per la durata di sei anni, quale base operativa per gli elicotteri dell'elisoccorso.
- **INAER** – E' risultata affidataria dei servizi antincendio per la Protezione Civile per 3 anni con scadenza al 14 Febbraio 2015, per gli hangar n. 1 e 2, quale base operativa degli aeromobili destinati alla Protezione Civile per servizi antincendio (Canadair).
- **BGS** - In data 31/12/2014 ha rilasciato i locali in precedenza assegnati ed ha rinunciato alla certificazione in qualità di handler sull'aeroporto di Lamezia.

31

7. CATERING

A far data dal 01/12/2014 la società Air Chef (DNATA) gestore dell'attività *catering* ha sottoscritto un contratto per l'occupazione di spazi all'interno dell'aerostazione merci. L'attività sta registrando qualche rallentamento per via della riduzione dei costi, sui servizi di bordo, operati da parte dei vettori.

INFORMATION TECHNOLOGY

Nel 2014 SACAL ha investito in un piano di informatizzazione a breve termine indirizzando la sua azione verso la completa informatizzazione dell'aeroporto, da realizzarsi attraverso una serie di progetti di notevole rilevanza, sia qualitativa che strategica.

Relazione sulla gestione del bilancio al 31/12/2014

Il 2014 è stato caratterizzato dalle seguenti attività:

1. attivazione nuovo sistema di posta elettronica esterno con rilevanti policy di sicurezza e pannello di gestione;
2. acquisizione di n° 30 domini per nuovo sito *web* SACAL;
3. realizzazione e attivazione del nuovo sito *web* SACAL raggiungibile dagli indirizzi www.lameziaairport.it e www.sacal.it;
4. aggiornamento e messa a regime nuove release sistema Turni con apposite sessioni formative e di supporto alle aree aziendali coinvolte;
5. installazione di n°13 altoparlanti per annunci di tipo EVAC in zona imbarchi gate 5 e 6 causa rottura contemporanea degli esistenti;
6. realizzazione progetto di nuova infrastruttura di rete aeroportuale con sostituzione di tutti gli armadi esistenti, sostituzione di tutti gli *switch*, sostituzione vecchio cablaggio di rete con nuovo cablaggio cavi di rete dati e fonia, chiusura anello in fibra ottica con dorsale ottica, cablaggio di tutti gli esercizi commerciali nell'ottica di un ricavo attraverso il fitto di banda internet e telefonia *voip*;
7. realizzazione nuovi locali di rete informatici con nuovi cablaggi elettrici dedicati e ristrutturazione dei locali informatici esistenti, contestuale all'avviamento del nuovo progetto di rete fonia e dati;
8. avviamento e messa a regime progetto Airone 2000 con installazione nuovo sistema operativo di scalo centralizzato e interfacciato con i DCS di compagnia, comprensivo di moduli *software* relativi a programmazione e gestione voli in real time;
9. avviamento e messa a regime del nuovo sistema FIDS di informativa voli al pubblico automatizzato e centralizzato, facente parte del progetto Airone 2000;
10. avviamento e messa a regime modulo *Airport Check Point* con acquisizione lettori ottici portatili per la lettura dei barcode stampati sulle carte di imbarco; lettura dei dati dei passeggeri rilevabili dal modulo software installato su ogni pc dei *gate*; modulo facente parte del progetto Airone 2000;
11. avviamento nuovo modulo *software* per il Tesseramento aeroportuale facente parte del progetto Airone 2000;
12. acquisizione, configurazione e installazione di n° 60 pc per monitor FIDS;
13. avviamento sessioni tecniche e formative per il progetto Airone 2000 erogate al personale *handler*;
14. installazione, configurazione e avviamento progetto per una nuova, più moderna e più performante infrastruttura di elaborazione dati basata su *server cluster*, in sostituzione della precedente inutilizzabile;
15. realizzazione l'impianto di emergenza aeroportuale (teleallertamento) previsto dal PEA (Piano di emergenza aeroportuale) che coinvolge ENAV, SACAL, Vigili del fuoco, Polaria e Croce Rossa Italiana necessario per la certificazione di Aeroporto;
16. installazione microfono in zona *check-in* per annunci da effettuare in sala da parte degli *handler*;
17. realizzazione nuovo sito intranet Qualità con distinzione fra area Gestore,

- Handler* e Parte Comune;
18. avviamento nuovo modulo *software* di protocollo elettronico inserito nella piattaforma integrata SIA;
 19. attivazione postazioni di *back office* per rendicontazione biglietteria Alitalia attraverso modulo SIRBA;
 20. installazione e configurazione pc su *monitor* FIDS verticali installati presso la nuova parete attrezzata.
 21. realizzazione ed attivazione del nuovo risponditore automatico per il centralino aeroportuale;
 22. avviamento nuovo modulo *software* di gestione ciclo attivo inserito nella piattaforma integrata SIA.

RISORSE UMANE

La gestione delle risorse umane durante il corso dell'anno 2014 ha attuato le linee guida già tracciate nel 2013 dalle politiche del personale:

ottimizzazione e riqualificazione delle risorse nell'ottica del raggiungimento di più elevati *standard* di qualità e produttività;
 contenimento dei costi;
 trasparenza e tracciabilità dei processi;
 sensibilizzazione al rispetto delle regole e dei comportamenti contrattuali ed aziendali;
 valutazioni delle performance.

In risposta alla prioritaria esigenza di miglioramento dei servizi da rendere all'utenza (vettori e passeggeri), con decorrenza 01 gennaio 2014 è stata avviata la riorganizzazione aziendale che ha assicurato un adeguamento contrattuale delle risorse alla quantità e qualità delle mansioni svolte (procedure di avanzamento di carriera di 14 funzionari, 3 impiegati, 1 operaio; procedure di mobilità orizzontale per una risorsa), e, previo *assessment* delle necessità operative, assicurato maggiore autonomia e responsabilità ad alcune figure ritenute strategiche (nomina di 1 dirigente e 3 quadri aziendali).

Nell'ottica di un processo di meritocrazia si è proceduti a trasformare la ormai desueta indennità *ad personam* in un'indennità di Anticipo Futuri Aumenti (AFA), rivedibile annualmente in funzione dei risultati raggiunti e riconosciuta a 26 risorse, la cui mansione lavorativa è caratterizzata da responsabilità ed autonomia nella gestione delle procedure, dal coordinamento di altre unità.

Al fine di assicurare la copertura di organico necessaria al funzionamento del neo-istituito varco *staff*, è stato avviato un processo interno di selezione e riqualificazione di risorse da adibire a mansioni di guardia particolari giurate.

Nel 2014 si è fatto ricorso all'istituto della flessibilità con il funzionamento della banca delle ore che, grazie all'azione sinergica avviata fra l'Area Personale ed il Centro di Coordinamento Turni nel costante e capillare controllo del costo del lavoro, ha avuto immediate ricadute sul costo del personale, con azzeramento del lavoro straordinario e una maggiore rispondenza dell'orario di lavoro al fabbisogno operativo.

Nel corso dell'anno si è fatto ampio ricorso all'assunzione di personale a tempo determinato in sostituzione di lavoratore assente con diritto alla conservazione del posto di lavoro assicurando la copertura dell'organico e l'occupazione spot di risorse già formate ed abilitate alle mansioni specifiche del settore aeroportuale, con abbattimento integrale del costo della risorsa aggiuntiva.

In attuazione della delibera del C.d.A dell'8.04.2013 si è data esecuzione al progetto di esodo n. 4 risorse (1 funzionari e 2 operai) a fronte dell'assunzione di 3 risorse e abbattimento dei costi nella misura di circa il 60%.

Nel 2014 SACAL ha adempiuto all'obbligo di cui al d.lgs. 68/99, con l'assunzione di una risorsa nell'area Operazioni di scalo, con mansione di addetta di scalo, in regime *part time* verticale (6 mesi annui 30 ore settimanali).

Nell'ottica della razionalizzazione dei costi e di tutela della sicurezza e salute sul lavoro, si è formalmente avviata una pianificazione controllata di smaltimento ferie residue pregresse, che ha determinato un abbattimento del numero di ferie del 11%.

La sensibilizzazione del personale nei confronti di un maggiore rispetto delle regole e dei comportamenti da tenersi in seno all'organizzazione aziendale ha condotto all'avvio di 28 procedimenti disciplinari.

In relazione ad un procedimento penale che ha visto coinvolti n. 6 risorse adibite all'attività di operatori unici di scalo, si è proceduto, nel corso dei mesi di luglio /settembre, all'avvio dei relativi procedimenti di licenziamento.

Nell'anno 2014 è stato riavviato il processo di valutazione del personale, con l'adozione di un nuovo Regolamento e la redazione di schede di valutazione nuove negli items e nei punteggi. Il *Management*, ha riconosciuto e rafforzato l'*Evaluation System* come strumento fondante del sistema complessivo di gestione delle risorse umane, finalizzato alla valorizzazione delle capacità professionali dei dipendenti e di supporto alle politiche di sviluppo professionale degli stessi e di trasparente applicazione degli istituti contrattuali. Per come sopra esposto, il personale SACAL presente alla data 31.12.2014, risulta essere il seguente:

QUALIFICA	TEMPO INDETERMINATO	TEMPO DETERMINATO
DIRIGENTI	4	1
QUADRI	8	
IMPIEGATI	122	10
OPERAI	136	5
TOTALI	270	16
TOTALE ORGANICO AL 31.12.2014		286

FORMAZIONE

In continuità con il piano formativo attuato nel corso dell'anno precedente, si è assicurato il mantenimento delle abilitazioni e certificazioni obbligatorie tecnico-professionali del personale di scalo, attraverso la pianificazione del *recurrent training* e dei corsi base.

Il piano redatto per l'anno 2014 ha coinvolto il personale SACAL, per un totale di 523 teste formate, nelle seguenti azioni didattiche:

- Corso per Responsabile Nazionale Agente Regolamentato e addetti dell'Agente Regolamentato.
- Corso base Dangerous Goods cat.8/9/10.
- Corso R.T. Dangerous Goods cat 8/9/10.
- Corso base *Weight & Balance*
- Corso R.T. *Weight & Balance*
- Corso base RAMPA
- Corso R.T. RAMPA
- Corso base O.U.A.
- Corso R.T. O.U.A.
- Corso Ryanair "*The 3 cabine zone loadsheet - Ryanair*"
- *Training on the job "The 3 cabine zone loadsheet - Ryanair"*
- Corso Addetti Antincendio - rischio medio (uffici direzionali)
- Corso base Addetti antincendio – rischio elevato (aerostazione)
- Corso R.T. Addetti antincendio – rischio elevato (aerostazione)
- Corso base "Lavoratori designati al primo soccorso"
- Corso R.T. "Lavoratori designati al primo soccorso"
- Corso di formazione in materia di sicurezza sul lavoro, ai sensi del D.Lgs. 1/08 – parte generale e specifica.
- Corso di formazione in materia di sicurezza sul lavoro, ai sensi del D.Lgs. 81/08 – Formazione Dirigenti.
- Corso di formazione in materia di sicurezza sul lavoro, ai sensi del D.Lgs. 81/2008 - Aggiornamento preposti.
- Corso base *Security* per addetti ai controlli di sicurezza- varco *staff*
- Corso *Passport Control- "Canadian Documents-Pax assessment-Trends-impostors.*
- Corso di formazione personale interfaccia con il pubblico viaggiante ai sensi della circ. ENAC Gen 02.
- Corso *Management "Team work e Leadership"*.
- Corso *Management "La comunicazione efficace"*
- Corso "Posizionamento e utilizzo carrelli con scorta intangibile"
- Corso di sensibilizzazione Area Apron
- *Training on the job: Regolamento di scalo sez.1-4*
- *Training on the job: Regolamento manuale aeroporto sez.1-8*
- *Traning on the job per rifornimento carburante con passeggeri a bordo*
- Corso e-learning "*Ground operation PRM*" compagnia Easyjet.
- Corso "*Safety culture*"
- Corso "*Airside driving certificate*"
- Corso *Security* – cat. A15
- Corso Biglietteria Vueling
- *Training* di compagnia Vueling

- *Training* di compagnia Easyjet
- *Training on the job* compagnia Easyjet – sistema E-RES
- *Training on the job* “*Refresher ticket Ryanair*”
- *Training* Biglietteria Infoline
- *Training on the Job* - scalo ck-in – imbarchi - neo assunti
- *Training* utilizzo nuovo mezzo “AVIRAMP – scala per passeggeri e PRM”.

Le azioni didattiche sono state erogate da istruttori esterni certificati ed interni qualificati nelle materie di competenza.

Inoltre, l’avvio dell’attività operativa estiva e la conseguente contrattualizzazione di personale stagionale, ha reso necessaria la pianificazione di formazione e *training on the job* interno, con le seguenti sessioni formative:

- Azione formativa condivisa per tutte le unità
 1. Presentazione SACAL
 2. Illustrazione CCNL
 3. Procedimenti disciplinari
 4. *Evaluation System*
 5. *Policy Privacy*
 6. Modello di organizzazione gestione e controllo ai sensi D.Lgs. 231/2001

Le azioni formative *on the job* sono state successivamente calibrate rispetto alle aree di inserimento del personale stagionale e secondo i dettami formativi precedentemente definiti nelle *job description* vigenti.

Con particolare riguardo l’attività di *training* interno è stata rivolta alla ricezione, diffusione delle procedure operative specifiche dei Vettori operanti sullo scalo.

Tale attività formativa destinata al personale in fase di riassunzione stagionale è stata erogata da tutor aziendali individuati tra il personale di maggiore esperienza e qualificazione professionale.

CONTABILITA’ ANALITICA SEMPLIFICATA E REGOLATORIA - LEGGE 248/05 - CERTIFICAZIONE

Annualmente, le società di gestione, sono tenute a trasmettere ad ENAC, i dati della contabilità analitica semplificata e regolatoria (legge 248/05 art.11 *nonies*), elaborati separatamente per centri di costo e di ricavo, relativi a ciascuno dei servizi regolamentati svolti nell’aeroporto affidato, costituenti autonomo centro di tariffazione; all’insieme dei servizi non regolamentati, se svolti o erogati nell’ambito del sedime aeroportuale a favore dell’utenza dello scalo; alle attività escluse in quanto non pertinenti la gestione caratteristica o erogate fuori dal sedime aeroportuale.

I dati della contabilità analitica semplificata e regolatoria devono essere certificati da società di revisione contabile, che ne attesta la rispondenza oltre che ai dettami delle norme civilistiche e fiscali ed ai principi contabili internazionali, ai criteri fissati dalla Direttiva ed a quanto stabilito nelle linee guida.

Dalla mancata o ritardata presentazione all’ENAC dei dati e della relativa certificazione discende l’applicabilità della riduzione dei diritti aeroportuali ex legge 324/76 nella misura del 10%, prevista dalla legge 248/05 all’art.11- *decies*.

Nel corso del 2014 SACAL, per ottemperare a quanto disposto dagli artt. 11 *nonies* e *decies* della legge 248/05, ha trasmesso ad ENAC la contabilità analitica semplificata e regolatoria relativamente all’anno 2013, certificata da Società di Revisione Contabile, che consente l’individuazione, per tutti i servizi offerti, dei ricavi e dei costi di competenza afferenti a ciascun singolo servizio.

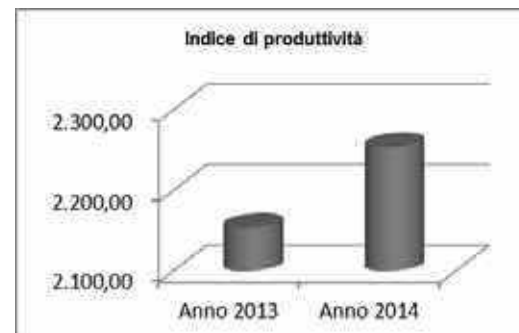
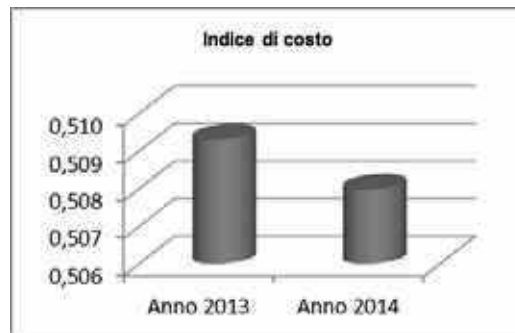
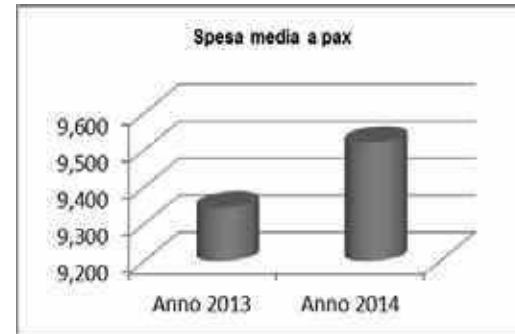
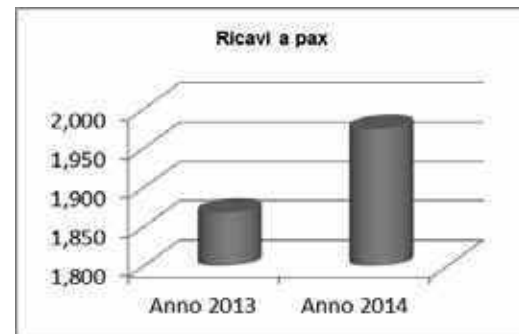
INDICATORI DI PERFORMANCE

Gli indicatori riportati nella tabella sottostante rilevano l’andamento dell’attività di SACAL relativamente al biennio 2013-2014, evidenziando un netto miglioramento rispetto ai risultati raggiunti nell’esercizio 2013.

I ricavi a pax hanno registrato un incremento del 5,71% in quanto i ricavi per attività commerciali si sono incrementati del 16,86% a fronte di un incremento dei pax totali, rispetto all’anno precedente, del 10,54%.

La spesa media a pax ha registrato un incremento dell’1,89%. L’incremento registrato nella spesa media a pax è stato determinato da un incremento di fatturato delle attività commerciali dell’8,20% a fronte di valori incrementali, rispetto all’anno precedente, del numero di passeggeri totali del 10,54%. Anche l’indice di profitto dell’azienda ha registrato un miglioramento dello 0,17%. Nel corso dell’esercizio è stata attuata una politica aziendale di forte contenimento dei costi, che ha prodotto i suoi effetti sui risultati della gestione caratteristica, registrando un miglioramento del rapporto costo del lavoro sul totale costi operativi dello 0,26%. L’indice di produttività che esprime la capacità di raggiungere il massimo *output* con la dotazione dei mezzi disponibili, ha registrato un incremento del 4,65%, in quanto il valore complessivo delle tonnellate/toccate si è incrementato dell’8,46% e il personale in forza, espresso in *full time equivalent*, ha registrato un incremento del 3,64% rispetto l’anno precedente.

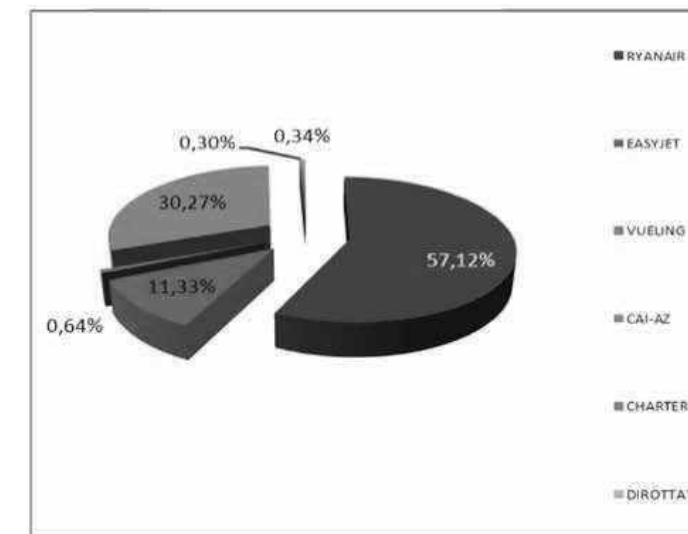
	ANNO 2013	ANNO 2014	VAR. %	DETERMINAZIONE
Ricavi a pax	1,806	1,974	5,71%	Ricavi per attività commerciali/numero pax totali
	ANNO 2013	ANNO 2014		
Spesa media a pax	9,344	9,521	1,89%	Fatturato attività commerciali/numero pax totali
	ANNO 2013	ANNO 2014		
Indice di profitto azienda	1,029	1,031	0,17%	Fatturato/Costi
	ANNO 2013	ANNO 2014		
Indice di costo	0,509	0,508	-0,26%	Costo del Lavoro/Costi
	ANNO 2013	ANNO 2014		
Indice di produttività	2.153,72	2.253,93	4,65%	Tons-toccate/FTE



EVOLUZIONE PREVEDIBILE DELLA GESTIONE

ANDAMENTO DEL TRAFFICO

Confermando un *trend* ormai consolidato, lo sviluppo del traffico di linea, sia a livello nazionale, sia a livello del nostro scalo, è stato trainato dal segmento *low cost*. Tale nuovo contesto spinge verso una revisione del mix di offerta in cui la componente *low cost* supera quella tradizionale, come si evince dal grafico che segue.



Sul fronte del traffico, nel 2015 dovremmo assistere al consolidamento delle operazioni implementate nel corso dell'anno precedente. Nei primi due mesi del 2015 il traffico continua a registrare un incremento rispetto allo stesso periodo dell'anno precedente in termini di passeggeri 264.084 (+3,84%), mentre si registra una leggera flessione nel totale numero voli (-3,58%).

L'incremento di volumi di traffico passeggeri è da ricondurre principalmente al vettore Ryanair che ha fatto dello scalo lametino una delle sue basi operative con il posizionamento un Aeromobile.

Per la prossima stagione estiva il vettore irlandese arricchirà il proprio *network* di ulteriori frequenze sugli scali di Pisa, Bologna, Londra e Bergamo.

ALITALIA/AIRONE

Il piano industriale della nuova Alitalia SpA, nata dall'accordo strategico con Ethiad Airways prevede una razionalizzazione ed espansione dei collegamenti a medio e lungo raggio, e una graduale riduzione dei collegamenti con gli aeroporti più periferici. Già nel 2014 Alitalia, nel perseguimento degli obiettivi di sostenibilità e nell'ambito del processo di razionalizzazione della flotta di medio raggio aveva completamente sospeso i servizi svolti da *Air One Smart Carrier*, cancellando, pertanto, i collegamenti dall'aeroporto di



Lamezia per Venezia e Milano Malpensa e riducendo le frequenze su Torino Caselle .
Nel corso del 2015 opererà ulteriori tagli al *network* riducendo drasticamente le frequenze per Milano Linate.

Per l'aeroporto di Lamezia Terme si tratta quindi di una perdita importante che potrebbe determinare una flessione del traffico.

EASYJET

Anche per il 2015, il vettore inglese ha confermato la programmazione sul nostro scalo, collegando l'aeroporto con Milano Malpensa con tre frequenze giornaliere.

LUFTHANSA

La principale compagnia aerea tedesca che nel 2014 ha realizzato un apprezzabile *load factor* (73,90%), nel corso della *Summer* 2015 potenzierà il proprio operativo sull'aeroporto di Lamezia Terme con un maggior numero di collegamenti con l'*hub* di Monaco di Baviera.

Non vengono, invece, confermati gli operativi dei Vettori Vueling e Volotea, i cui esigui *load factor*, testimoniano della difficoltà dei due vettori spagnoli di concorrere con il colosso Ryanair e pertanto di fidelizzare una diversificata clientela.

VOLI CHARTER

40 Anche il comparto *charter* dovrebbe confermare il trend positivo registrato nel 2014, mantenendo sostanzialmente inalterata la composizione dell'offerta in termini di destinazioni e compagnie .

Il 2 ottobre 2014 il Ministero delle infrastrutture e Trasporti ha adottato con proprio provvedimento, le Linee guida inerenti le incentivazioni per l'avviamento di nuove rotte da parte dei Vettori aerei, invitando i gestori aeroportuali, che erogano contributi e sussidi ai vettori, a esperire procedure di scelta dei beneficiari che siano trasparenti e non discriminatorie, e di comunicare gli esiti delle procedure all'Autorità di regolazione dei trasporti e all'Ente Nazionale per l'Aviazione Civile.

Nel rispetto dei principi di trasparenza e non discriminazione, SACAL si è già dotata di una propria *policy* di incentivazione ai Vettori, dandone opportuna pubblicità sul proprio sito web.

SACAL, inoltre, è stato tra i primi gestori aeroportuali ad aver pubblicato, nel corso del mese di marzo, una "indagine conoscitiva di mercato" volta all'individuazione di vettori partner che siano interessati ad attivare rotte verso quei mercati ancora non serviti.

ATTIVITÀ COMMERCIALI

Si è proseguito nell'azione commerciale con la conclusione dell'iter per l'ottenimento della nuova licenza speciale da parte dei Monopoli di Stato, quindi si presuppone che

nel mese di marzo potrà essere avviata la nuova attività di Edicola/Tabacchi nell'area partenze.

Sempre ponendo la massima attenzione al *restyling* dei negozi, sono stati eseguiti i lavori di ristrutturazione della Parafarmacia collocata in prossimità della sala attesa arrivi.

Nel mese di gennaio 2015, è stato presentato un progetto per l'area espositiva ad ENAC, in attesa di approvazione, per la realizzazione di uno studio televisivo da parte di Pubbliemme.

Da evidenziare che con decorrenza gennaio 2015 sono stati adeguati i canoni concessori per le attività commerciali poste nell'area partenze.

È proseguita l'azione di controllo del rispetto degli obblighi contrattuali da parte delle attività commerciali con particolare cura all'osservanza degli orari di apertura e chiusura dei negozi.

È allo studio la riqualificazione della viabilità aeroportuale con la ottimizzazione delle tariffe per i parcheggi a pagamento e sosta su strisce blu.

Aviapartner ha richiesto ed ottenuto la certificazione, da parte di ENAC, per svolgere sull'aeroporto le attività di *handler*, secondo la normativa vigente, per cui si sta procedendo al perfezionamento del contratto per gli spazi necessari, occupati in precedenza dalla BGS, presso l'aerostazione merci.

Con nota datata 18/11/2014 prot. N. 3979/3250/H10, il Dipartimento dei Vigili del Fuoco, del Servizio Pubblico e della Difesa Civile ha formalizzato la procedura di proroga della fornitura del servizio di gestione operativa e logistica della flotta aerea antincendio boschiva "Bombardier CL-415" di proprietà del Dipartimento per la durata di un ulteriore triennio alla società INAER , pertanto, è in fase di definizione il nuovo contratto per l'affidamento di n.2 *hangar* sul nostro aeroporto.

41

RISORSE UMANE

In chiave evolutiva della gestione, con decorrenza 01.01.2015, è divenuto efficace il nuovo Contratto Collettivo Nazionale del Lavoro Assaeroporti, le cui novità sostanziali si riassumono in: aumento graduale, nell'arco di tre anni, dei minimi tabellari delle retribuzioni; riconoscimento di *una tantum*, rideterminazione delle ferie e del godimento delle festività soppresse, istituzione dei Rol (Riduzione dell'orario di lavoro) ed il riconoscimento di una polizza sanitaria contrattuale (FASI OPEN) per impiegati ed operai, contribuzione, per il solo profilo sanitario di base, totalmente aziendale. Ciò con un costo stimato, nell'arco dei tre anni, pari ad oltre 1 milione di Euro.

SAFETY MANAGEMENT SYSTEM

Nei primi mesi del 2015 sono state svolte le seguenti attività

- Predisposizione del *Risk assessment* relativo alla trasformazione della *Taxyway* S in FATO
- Predisposizione del *Risk assessment* relativo ai lavori di adeguamento portanza delle *strip* di sicurezza.

- Predisposizione del *Risk assessment* relativo ai lavori di *center line* e AVL.

Nel corso del 2015 si prevedono le seguenti attività:

Rimodulazione del *Safety Management System* che consentirà l'adeguamento dello stesso ai nuovi standard previsti dal Regolamento EU 139/2014 che stabilisce i "requisiti tecnici e le procedure amministrative relativi agli aeroporti e la relativa documentazione tecnica dell'EASA.

Particolare attenzione sarà rivolta all'attività formativa in tema di *Safety Culture* con l'organizzazione di un seminario rivolto all'*Accountable Manager* e alle figure apicali, e un seminario specifico sulle *no technical skills* rivolto ai responsabili aziendali ed a coloro che coordinano personale in *staff*.

SALUTE E SICUREZZA SUL LAVORO

Durante i primi mesi del 2015 sono state svolte le seguenti attività:

- Individuazione Ente per il conseguimento della certificazione del sistema di gestione secondo lo standard OHSAS.
- Protocollo d'intesa SACAL/ASP di Catanzaro per attività di promozione di una cultura della sicurezza.
- Pianificazione verifiche ed audit di sistema.
- Completamento degli obblighi di formazione del personale in linea con l'Accordo Stato/Regione 2012 con il corso sulle attrezzature di lavoro.
- Presentazione all'INAIL (febbraio 2015) della domanda per usufruire della riduzione del tasso medio di tariffa dei premi ai sensi dell'art. 24 delle Modalità di applicazione delle Tariffe dei premi (D.M. 12/12/200 e s.m.i).

42

INFORMATION TECHNOLOGY

I primi mesi del 2015 sono stati caratterizzati dalle seguenti attività:

1. realizzazione motore voli con ricerca estesa per sito web SACAL;
2. rivisitazione grafica della *home page* del sito web;
3. realizzazione nuovo censimento degli strumenti informatici ai fini *Privacy*;
4. realizzazione nuovo sistema web di richieste di intervento (*ticketing*) *on-line* ai settori Manutenzione ed *Information Technology*;
5. avviamento nuovo modulo *software* per la gestione dei crediti e dei relativi incassi inserito nella piattaforma integrata SIA.

Le attività che SACAL intende sostenere nel corso dell'anno 2015 sono le seguenti:

1. sono in corso di realizzazione video SPOT per i *monitor* informativi installati sulla parete attrezzata;
2. sarà avviato il nuovo sistema SITATEX per la ricezione, la lettura e la fruizione di tutti i telex SITA;
3. sarà realizzato un nuovo sistema per una migliore leggibilità delle etichette

bagaglio di alcuni vettori;

4. è in corso di realizzazione il nuovo sito Qualità rivisitato e riprogettato su nuova piattaforma web;
5. sarà acquistato il modulo *software* relativo alla *business intelligence*;
6. è in corso di realizzazione il cablaggio impianto di fibra ottica per connessione dati handler Aviapartner;
7. sarà attivato il sistema *wireless* per gli uffici aeroportuali;
8. sarà sostituito il DCS Arco con il nuovo DCS A-CUBE di Alitalia più moderno e performante, connesso con linee adsl e router più veloci;
9. saranno parzialmente sostituiti i lettori di carte di imbarco *gate reader*;
10. saranno avviati nuovi moduli *software* nell'ottica dello sviluppo del progetto Airone 2000;
11. saranno avviati nuovi moduli *software* nell'ottica dello sviluppo del sistema SIA.

CERTIFICATO DI PRESTATORE DI SERVIZI DI ASSISTENZA A TERRA APT 02B RINNOVO

L'entrata in vigore del D.Lgs. 18/99, che ha recepito i principi della Direttiva Comunitaria 96/67/CE, ha aperto il mercato dei servizi di assistenza alle imprese, che anche in autoproduzione, intendono effettuare i servizi di assistenza a terra. La predetta normativa, unitamente alla legge 287/90, individua e definisce i prestatori di servizi ed autoproduttori e le categorie di attività che formano oggetto dell'*handling*.

ENAC ha emesso delle circolari che delineano le procedure di accertamento della idoneità dei soggetti che intendono accedere al mercato per espletare i servizi di assistenza a terra relativi al passeggero, all'aeromobile e alla movimentazione dei bagagli e delle merci.

Al fine di garantire la sicurezza, la qualità delle operazioni nell'ambito aeroportuale e la regolarità del servizio fornito, la possibilità per i soggetti che ne fanno richiesta di effettuare l'attività quali prestatori dei servizi di assistenza a terra è subordinata all'ottenimento della certificazione di idoneità rilasciata da ENAC.

SACAL ha ottenuto il 1° rinnovo del certificato di idoneità il 30 gennaio 2012, il cui mantenimento dell'idoneità di prestatore di servizi di assistenza a terra viene verificato nel corso del periodo di validità (3 anni) da una *team* di sorveglianza, con lo svolgimento di un Programma di Sorveglianza costituito da ispezioni periodiche sui requisiti e sui servizi forniti.

In data 2 ottobre 2014, SACAL ha presentato regolare istanza di rinnovo del certificato corredata dalla relativa documentazione richiesta.

Sono state condotte in sede locale, con esito positivo, tutti gli accertamenti documentali e le verifiche sull'organizzazione, sul personale, sulle risorse strumentali, sulle procedure nonché verifiche di ordine economico ed amministrativo e SACAL ha ottenuto il rinnovo del certificato di idoneità il 30 gennaio 2014.

43

INFORMAZIONI RELATIVE ALLA GESTIONE DEI RISCHI (art.2428 comma 3 punto 6-bis del Codice Civile)

La Società è esposta ai seguenti rischi:

- rischio di credito;
- rischio di liquidità;
- rischio di mercato.

Di seguito vengono fornite informazioni relative all'esposizione della Società a ciascuno dei rischi elencati in precedenza, agli obiettivi, alle politiche ed ai processi di gestione di tali rischi. La responsabilità complessiva per la creazione e la supervisione di un sistema di gestione dei rischi della Società è dell'organo amministrativo.

Le politiche di gestione dei rischi della Società hanno lo scopo di identificare e analizzare i rischi ai quali la Società è esposta, di stabilire appropriati limiti e controlli, di monitorare i rischi ed il rispetto di tali limiti. Queste politiche ed i relativi sistemi sono rivisti periodicamente al fine di riflettere eventuali variazioni delle condizioni del mercato e delle attività della Società. Tramite la formazione, gli standard e le procedure di gestione, la Società mira a creare un ambiente di controllo disciplinato e costruttivo nel quale i propri dipendenti siano consapevoli dei propri ruoli e responsabilità.

A. Rischio di credito

44 E' il rischio che un cliente o una delle controparti di un'attività causi una perdita non adempiendo a un'obbligazione e deriva principalmente dai crediti commerciali vantati dalla Società.

Il rischio di credito connesso al normale svolgimento delle attività tipiche è monitorato dall'azione del management. I crediti commerciali sono rilevati in bilancio al netto della svalutazione calcolata sulla base del rischio di inadempienza della controparte, determinata considerando le informazioni disponibili sulla solvibilità del cliente e considerando i dati storici.

La Società ha posto in essere una serie di azioni volte al recupero delle posizioni creditorie, con particolare riferimento a quelle per le quali sono insiti dei rischi di inesigibilità. Il rischio di credito è mitigato dall'elevato numero di controparti.

B. Rischio di liquidità

Il rischio di liquidità è il rischio che la Società abbia difficoltà ad adempiere alle obbligazioni associate a passività finanziarie.

Allo stato attuale, la Società non è esposta al rischio di liquidità in quanto ritiene di avere accesso a fonti di finanziamento sufficienti a soddisfare le prevedibili necessità finanziarie sia per le finalità di gestione operativa corrente che per il fabbisogno finanziario necessario all'esecuzione degli investimenti programmati e al rimborso dei finanziamenti ricevuti.

La Società non è esposta a rischi di cambio in quanto la totalità delle transazioni attive e passive avviene in Euro.

C. Rischio di mercato

Il monitoraggio del rischio di mercato è tra gli obiettivi del management attraverso un'attenta gestione commerciale. La Società, in considerazione delle specifiche dinamiche del mercato di riferimento non è esposta a significativi rischi di variazione dei prezzi dei servizi offerti.

La Società è parte in procedimenti civili e amministrativi e in azioni legali collegate al normale svolgimento delle sue attività. Sulla base delle informazioni attualmente a disposizione, e tenuto conto dei fondi rischi esistenti, gli amministratori ritengono che tali procedimenti e azioni non determineranno effetti negativi rilevanti sul proprio bilancio di esercizio, oltre a quelle che sono state oggetto di puntale informativa.

ALTRE INFORMAZIONI

In ordine alle ulteriori informazioni richieste dall'art. 2428 del Codice Civile si segnala che la Società:

- non possiede al 31/12/2014, né ha acquistato o alienato azioni proprie e/o quote di società controllanti, né direttamente né per il tramite di società fiduciarie o per interposta persona;
- non ha sedi secondarie;
- non possiede strumenti finanziari derivati;
- non è soggetta ad attività di direzione e coordinamento ai sensi dell'art. 2497 del Codice Civile.

45

Si segnala che le uniche operazioni poste in essere con parti correlate afferiscono ai rapporti con la Regione Calabria e sono relativi all'erogazione dei contributi.

DOCUMENTO PROGRAMMATICO SULLA SICUREZZA

La Società ha provveduto a redigere il Documento Programmatico sulla Sicurezza nei termini stabiliti dal D.lgs. 196/2003, assolvendo in tal modo agli obblighi minimi di tutela della *privacy*.

FATTI DI RILIEVO AVVENUTI DOPO LA CHIUSURA DELL'ESERCIZIO

Non si rilevano fatti di rilievo avvenuti dopo la chiusura dell'esercizio.

DESTINAZIONE DEL RISULTATO D'ESERCIZIO

A conclusione della presente relazione, si propone all'Assemblea di così destinare il risultato d'esercizio:

Risultato d'esercizio al 31/12/2014	Euro	66.939
5% a riserva legale	Euro	3.347
a riserva straordinaria	Euro	63.592

Vi ringraziamo per la fiducia accordataci e Vi invitiamo ad approvare il bilancio così come presentato.

Per il Consiglio di Amministrazione
Il Presidente
Massimo Colosimo

BILANCIO AL 31/12/2014



S.A.CAL.S.P.A.

Sede in C/O AEROPORTO CIVILE DI LAMEZIA TERME - 88046 LAMEZIA
TERME (CZ) Capitale sociale Euro 7.755.000,00 I.V.

Bilancio al 31/12/2014

Stato patrimoniale attivo	31/12/2014	31/12/2013
A) Crediti verso soci per versamenti ancora dovuti (di cui già richiamati)		
B) Immobilizzazioni		
I. Immateriali		
2) Costi di ricerca, di sviluppo e di pubblicità		39.733
4) Concessioni, licenze, marchi e diritti simili	272.811	143.821
7) Altre	13.728	
	<u>286.539</u>	<u>183.554</u>
II. Materiali		
1) Terreni e fabbricati	1.854.520	1.895.100
2) Impianti e macchinario	1.883.874	1.954.039
3) Attrezzature industriali e commerciali	666.722	701.171
4) Altri beni	6.394.280	6.474.086
5) Immobilizzazioni in corso e acconti	2.676.748	1.756.974
	<u>13.476.144</u>	<u>12.781.370</u>
III. Finanziarie		
1) Partecipazioni in:		
d) altre imprese	<u>37.299</u>	<u>37.299</u>
	37.299	37.299
2) Crediti		
d) verso altri		
- entro 12 mesi	29.816	29.816



- oltre 12 mesi	643.041	635.965
		672.857
		665.781
		672.857
		665.781
		710.156
		703.080
Totale immobilizzazioni	14.472.839	13.668.004
C) Attivo circolante		
II. Crediti		
1) Verso clienti		
- entro 12 mesi	8.763.794	18.192.344
- oltre 12 mesi	113.649	200.000
		8.877.443
		18.392.344
4-bis) Per crediti tributari		
- entro 12 mesi	419.257	425.622
		419.257
		425.622
4-ter) Per imposte anticipate		
- oltre 12 mesi	1.272.709	1.281.967
		1.272.709
		1.281.967
5) Verso altri		
- entro 12 mesi	1.242.346	1.496.071
- oltre 12 mesi	3.194.132	3.194.132
		4.436.478
		4.690.203
		15.005.887
		24.790.136
IV. Disponibilità liquide		
1) Depositi bancari e postali		
	2.421.397	2.196.132
3) Denaro e valori in cassa		
	21.566	29.406
		2.442.963
		2.225.538
Totale attivo circolante	17.448.850	27.015.674
D) Ratei e risconti		
- disaggio su prestiti		
- vari	49.445	50.571
		49.445
		50.571
Totale attivo	31.971.134	40.734.249

Stato patrimoniale passivo		31/12/2014	31/12/2013
A) Patrimonio netto			
I. Capitale		7.755.000	7.755.000
IV. Riserva legale		270.560	270.560
VII. Altre riserve			
Riserva straordinaria o facoltativa	1.744.148		1.744.148
Altre	23.702		23.702
Differenza da arrotondamento all'unità di Euro	2		2
		1.767.852	1.767.852
VIII. Utili (perdite) portati a nuovo		(2.094.539)	(1.703.989)
IX. Utile d'esercizio		66.939	
IX. Perdita d'esercizio			(390.550)
Totale patrimonio netto		7.765.812	7.698.873
B) Fondi per rischi e oneri			
3) Altri			70.000
Totale fondi per rischi e oneri			70.000
C) Trattamento fine rapporto di lavoro subordinato		1.408.965	1.510.591
D) Debiti			
4) Debiti verso banche			
- entro 12 mesi	1.611.033		2.963.610
- oltre 12 mesi	116.311		
		1.727.344	2.963.610
5) Debiti verso altri finanziatori			
- entro 12 mesi	239.503		239.503
		239.503	239.503
7) Debiti verso fornitori			
- entro 12 mesi	6.077.758		12.514.115
		6.077.758	12.514.115

12) Debiti tributari			
- entro 12 mesi	404.597	494.016	
		494.016	404.597
13) Debiti verso istituti di previdenza e di sicurezza sociale			
- entro 12 mesi	824.863	714.096	
- oltre 12 mesi	309.862	309.862	
		1.023.958	1.134.725
14) Altri debiti			
- entro 12 mesi	4.212.737	11.825.597	
- oltre 12 mesi	6.880.432	155.160	
		11.980.757	11.093.169
Totale debiti	20.677.096	29.215.959	
E) Ratei e risconti			
- aggio sui prestiti			
- vari	2.119.261	2.238.826	
		2.238.826	2.119.261
Totale passivo	31.971.134	40.734.249	
Conti d'ordine	31/12/2014	31/12/2013	
Fideiussioni da clienti	940.865	980.818	
Fondo previdenza conto dipendenti	1.131.531	1.140.892	
Totale conti d'ordine	2.072.396	2.121.710	
Conto economico	31/12/2014	31/12/2013	
A) Valore della produzione			
1) Ricavi delle vendite e delle prestazioni	23.215.147	21.424.245	
5) Altri ricavi e proventi:			
- vari	274.294	217.684	
- contributi in conto esercizio		473.289	

- contributi in conto capitale (quote esercizio)	119.564	119.564	
		810.537	393.858
Totale valore della produzione	23.609.005	22.234.782	
B) Costi della produzione			
6) Per materie prime, sussidiarie, di consumo e di merci		266.482	303.413
7) Per servizi		8.601.477	8.919.889
8) Per godimento di beni di terzi		662.005	696.541
9) Per il personale			
a) Salari e stipendi	8.244.047	7.954.331	
b) Oneri sociali	2.761.195	2.646.663	
c) Trattamento di fine rapporto	625.542	681.512	
d) Trattamento di quiescenza e simili			
e) Altri costi			
		11.282.506	11.630.784
10) Ammortamenti e svalutazioni			
a) Ammortamento delle immobilizzazioni immateriali	143.305	98.886	
b) Ammortamento delle immobilizzazioni materiali	1.069.142	1.045.914	
c) Altre svalutazioni delle immobilizzazioni			
d) Svalutazioni dei crediti compresi nell'attivo circolante e delle disponibilità liquide	50.000	50.000	
		1.194.800	1.262.447
13) Altri accantonamenti		70.000	
14) Oneri diversi di gestione		115.375	83.127
Totale costi della produzione	22.896.201	22.192.645	
Differenza tra valore e costi di produzione (A-B)	712.804	42.137	
C) Proventi e oneri finanziari			
16) Altri proventi finanziari:			
- altri	26.823	15.552	
		15.552	26.823
		15.552	26.823

17) Interessi e altri oneri finanziari:			
- altri	109.885		70.028
		109.885	70.028

17-bis) Utili e Perdite su cambi

Totale proventi e oneri finanziari	(83.062)	(54.476)
---	-----------------	-----------------

E) Proventi e oneri straordinari

20) Proventi:			
- plusvalenze da alienazioni	20.000		4.596
- varie	1.072.473		255.049
		1.092.473	259.645

21) Oneri:			
- minusvalenze da alienazioni			
- imposte esercizi precedenti			
- varie	1.038.528		79.746
		1.038.528	79.746

Totale delle partite straordinarie	53.945	179.899
---	---------------	----------------

Risultato prima delle imposte (A-B±C±D±E)	683.687	167.560
--	----------------	----------------

22) Imposte sul reddito dell'esercizio, correnti, differite e anticipate			
a) Imposte correnti	616.748		558.110
b) Imposte differite			
c) Imposte anticipate			
d) proventi (oneri) da adesione al regime di consolidato fiscale / trasparenza fiscale			
		616.748	558.110

23) Utile (Perdita) dell'esercizio	66.939	(390.550)
---	---------------	------------------

Presidente del Consiglio di amministrazione
Massimo Colosimo

S.A.CAL.S.P.A.

Sede in C/O AEROPORTO CIVILE DI LAMEZIA TERME - 88046 LAMEZIA
TERME (CZ) Capitale sociale Euro 7.755.000,00 I.V.

Nota integrativa al bilancio al 31/12/2014**Premessa****Signori Soci/Azionisti,**

il presente bilancio, sottoposto al Vostro esame e alla Vostra approvazione, evidenzia un utile d'esercizio pari a Euro 66.939.

Criteri di formazione

Il seguente bilancio è conforme al dettato degli articoli 2423 e seguenti del Codice civile, come risulta dalla presente nota integrativa, redatta ai sensi dell'articolo 2427 del Codice civile, che costituisce, ai sensi e per gli effetti dell'articolo 2423, parte integrante del bilancio d'esercizio.

Il presente bilancio è inoltre accompagnato dalla relazione sulla gestione predisposta dagli Amministratori ai sensi dell'art. 2428, quale documento integrativo dell'informativa al bilancio ed a cui si rinvia per quanto attiene i rapporti con le parti correlate, i fatti di rilievo avvenuti dopo la data di chiusura dell'esercizio, l'evoluzione prevedibile della gestione e le altre informazioni previste dall'art. 2428 del Codice Civile. E' stato inoltre predisposto il rendiconto finanziario che viene presentato in allegato alla presente nota integrativa unitamente alle tabelle di analisi della situazione economica, patrimoniale e finanziaria della Società.

Principi di redazione

Come previsto dall'art. 2423 5° comma del Codice Civile, lo stato patrimoniale, il conto economico e la nota integrativa sono redatti in unità di euro, senza cifre decimali, salvo dove diversamente esplicitato.

I valori di bilancio sono rappresentati in unità di Euro mediante arrotondamenti dei relativi importi. Le eventuali differenze da arrotondamento sono state indicate alla voce "Riserva da arrotondamento Euro" compresa tra le poste di Patrimonio Netto e "arrotondamenti da

Euro” alla voce “proventi ed oneri straordinari” di Conto Economico.

Il bilancio di esercizio è stato redatto secondo i principi ed i criteri di valutazione previsti dal Codice Civile interpretati ed integrati dai Principi Contabili statuiti dal Consiglio Nazionale dei Dottori Commercialisti e degli Esperti Contabili così come modificati dall’Organismo Italiano di Contabilità (OIC) e dai documenti emessi dall’OIC stesso.

Lo stato patrimoniale ed il conto economico sono stati redatti secondo gli schemi previsti dagli artt. 2424 e 2425 del Codice Civile, osservando i principi di prudenza, di continuità, di competenza temporale ed economica e di prevalenza degli aspetti sostanziali su quelli formali.

Tutte le voci dello stato patrimoniale e del conto economico al 31 dicembre 2014 sono poste a confronto con i corrispondenti valori dell’esercizio precedente come previsto dall’art. 2423-ter 5° comma del Codice Civile. Ove necessario e per motivi di comparabilità sono state effettuate coerenti riclassifiche dei valori riguardanti l’esercizio precedente. Le variazioni intervenute, quando giudicato necessario per una migliore comprensione dei contenuti trovano dettaglio e commento nel presente documento.

Nel corso del 2014 è stata effettuata una revisione delle vite utili delle immobilizzazioni materiali

56

Criteri di valutazione

(Rif. art. 2427, primo comma, n. 1, C.c.)

I criteri utilizzati nella formazione del bilancio chiuso al 31/12/2014 non si discostano dai medesimi utilizzati per la formazione del bilancio del precedente esercizio, in particolare nelle valutazioni e nella continuità dei medesimi principi.

La valutazione delle voci di bilancio è stata fatta ispirandosi a criteri generali di prudenza e competenza, nella prospettiva della continuazione dell’attività nonché tenendo conto della funzione economica dell’elemento dell’attivo o del passivo considerato.

L’applicazione del principio di prudenza ha comportato la valutazione individuale degli elementi componenti le singole poste o voci delle attività o passività, per evitare compensi tra perdite che dovevano essere riconosciute e profitti da non riconoscere in quanto non realizzati.

In ottemperanza al principio di competenza, l’effetto delle operazioni e degli altri eventi è stato rilevato contabilmente ed attribuito all’esercizio al quale tali operazioni ed eventi si riferiscono, e non a quello in cui si concretizzano i relativi movimenti di numerario (incassi e pagamenti).

Gli elementi eterogenei ricompresi nelle singole voci sono stati valutati separatamente. Nella redazione del bilancio di esercizio sono stati inoltre seguiti i seguenti postulati:

- prevalenza degli aspetti sostanziali su quelli formali;
- comprensibilità (chiarezza);
- neutralità (imparzialità rispetto sia alle norme fiscali sia alle valutazioni di un generico investitore);
- periodicità della misurazione del risultato economico e del patrimonio aziendale;
- comparabilità;
- omogeneità;
- significatività e rilevanza dei fatti economici ai fini della loro presentazione in bilancio;
- verificabilità dell’informazione.

Ove le informazioni richieste da specifiche disposizioni di legge siano insufficienti al fine di una rappresentazione veritiera e corretta, sono state fornite tutte le informazioni complementari necessarie allo scopo.

La continuità di applicazione dei criteri di valutazione nel tempo rappresenta elemento necessario ai fini della comparabilità dei bilanci della società nei vari esercizi.

La valutazione tenendo conto della funzione economica dell’elemento dell’attivo o del passivo considerato che esprime il principio della prevalenza della sostanza sulla forma - obbligatoria laddove non espressamente in contrasto con altre norme specifiche sul bilancio - consente la rappresentazione delle operazioni secondo la realtà economica sottostante gli aspetti formali.

57

Deroghe

(Rif. art. 2423, quarto comma, C.c.)

Non si sono verificati casi eccezionali che abbiano reso necessario il ricorso a deroghe di cui all’art. 2423 comma 4 del Codice Civile.

In particolare, i criteri di valutazione adottati nella formazione del bilancio sono stati i seguenti.

Immobilizzazioni

Immateriali

I costi delle immobilizzazioni immateriali sono stati iscritti al valore di acquisto o di produzione, comprensivo dei costi accessori. Il costo delle immobilizzazioni immateriali la cui utilizzazione è limitata nel tempo viene sistematicamente ammortizzato in ogni esercizio in relazione alla stimata residua possibilità di utilizzazione. Il costo delle immobilizzazioni è rettificato in caso di perdita durevole mentre lo stesso viene ripristinato, nei limiti del costo sostenuto, quando vengono meno i motivi che avevano determinato la svalutazione. Tali costi sono iscritti nell’attivo dello stato patrimoniale con il consenso

del Collegio Sindacale ove necessario.

I costi di ricerca e sviluppo, con utilità pluriennale sono stati iscritti nell'attivo con il consenso del Collegio sindacale e sono ammortizzati in un periodo di tre esercizi.

I diritti di brevetto industriale e i diritti di utilizzazione delle opere dell'ingegno, le licenze, concessioni e marchi sono ammortizzati in un periodo di cinque esercizi.

Le miglorie su beni di terzi sono ammortizzate al minore tra la vita economico tecnica delle stesse e la durata del contratto.

Sui costi storici non sono state operate rivalutazioni né svalutazioni, non essendoci perdite durevoli di valore, tanto nell'esercizio in esame quanto nei precedenti. I valori contabili delle immobilizzazioni immateriali sono eventualmente rettificati in caso di perdita durevole di valore mentre, lo stesso, viene ripristinato, nei limiti del costo sostenuto, quando vengono meno i motivi che avevano determinato la svalutazione.

Materiali

I valori contabili delle immobilizzazioni materiali sono iscritti al costo di acquisto o di produzione comprensivo degli oneri accessori di diretta imputazione. Il costo delle immobilizzazioni materiali la cui utilizzazione è limitata nel tempo viene sistematicamente ammortizzato in ogni esercizio in relazione della stimata residua possibilità di utilizzo in rapporto all'utilità prospettica riconosciuta alle stesse fin dal momento dell'acquisizione. Sui costi storici non sono state operate rivalutazioni né svalutazioni, non essendoci perdite durevoli di valore, tanto nell'esercizio in esame quanto nei precedenti. I valori contabili delle immobilizzazioni materiali sono eventualmente rettificati in caso di perdita durevole di valore mentre lo stesso viene ripristinato, nei limiti del costo sostenuto, quando vengono meno i motivi che avevano determinato la svalutazione.

Le aliquote applicate sono le seguenti:

- Impianti e macchinari: 10%
- Automezzi: 25%
- Arredi e mobili: 12%
- Attrezzatura varia: 10%
- Beni gratuitamente devolvibili: 8%;
- Macchine e attrezzature d'ufficio 20%;

Gli investimenti effettuati utilizzando contributi pubblici in conto impianti sono iscritti al netto dei contributi stessi.

I contributi vengono registrati nel momento in cui esiste una ragionevole certezza che le condizioni previste per il loro riconoscimento siano soddisfatte e che gli stessi saranno erogati, di norma coincidente con l'adozione dei provvedimenti ufficiali e definitivi di concessione.

Sulla base delle informazioni al momento disponibili, la Società, sempre con riferimento

ai beni in concessione, non ha ritenuto necessario costituire un fondo manutenzione e ripristino beni devolvibili, considerato che gli attuali piani di manutenzione e sostituzione dei predetti beni possono far escludere la necessità di sostenere oneri di importo significativo all'atto della restituzione dei beni in normale stato d'uso al termine della concessione, ciò peraltro, nella sola ipotesi, ad oggi non preventivabile, in cui non si verifichi un rinnovo della concessione al termine della stessa.

Nell'esercizio in cui il cespite viene acquisito, l'ammortamento viene ridotto del 50% al fine di rifletterne forfetariamente il minor utilizzo, qualora la quota di ammortamento così ottenuta non si discosti significativamente da quella calcolata a partire dal momento in cui il cespite è disponibile per l'uso.

Le immobilizzazioni di valore unitario pari o inferiore a € 516,46 sono interamente ammortizzate nell'esercizio in cui sono acquisite, tenendo conto del loro limitato ammontare individuale e cumulato.

Le immobilizzazioni in corso di realizzazione non sono state ammortizzate in quanto, non essendo ancora completate, non sono entrate in esercizio.

Immobilizzazioni finanziarie

Le partecipazioni, iscritte tra le immobilizzazioni finanziarie, sono valutate al costo di acquisto o sottoscrizione opportunamente rettificato nel caso di perdite durevoli di valore, desunte dal patrimonio netto risultante dall'ultimo bilancio approvato dalla Società partecipata. Tali svalutazioni sono eliminate negli esercizi successivi ove vengono meno le motivazioni che le hanno determinate ed il valore, nei limiti del costo, viene, quindi, ripristinato.

Sono iscritti fra le immobilizzazioni finanziarie i crediti destinati a essere utilizzati durevolmente nell'esercizio dell'impresa. I crediti immobilizzati sono iscritti al valore nominale giudicato coincidente con il presumibile valore di realizzazione.

Crediti

Sono iscritti al valore nominale ed esposti al presumibile valore di realizzo. L'adeguamento del valore nominale dei crediti al valore presunto di realizzo è ottenuto mediante apposito fondo svalutazione crediti, tenendo in considerazione il rischio di inesigibilità specifica di ciascun cliente, le condizioni economiche generali di settore e anche il rischio paese.

I crediti originariamente incassabili entro l'anno e successivamente trasformati in crediti a lungo termine sono stati evidenziati nello stato patrimoniale tra le immobilizzazioni finanziarie.

Cassa e Disponibilità liquide

Sono iscritte al valore nominale coincidente con il valore di presumibile realizzo.



Fondi per rischi e oneri

I fondi per rischi e oneri sono stanziati per coprire perdite o debiti di natura determinata, di esistenza certa o probabile, dei quali tuttavia alla chiusura dell'esercizio non erano determinabili l'ammontare o la data di sopravvenienza. Gli stanziamenti riflettono la migliore stima possibile sulla base degli elementi di conoscenza a disposizione, nel rispetto del criterio di competenza e prudenza non si è proceduto alla costituzione di fondi rischi generici privi di giustificazione economica.

Le passività potenziali sono state rilevate in Bilancio ed iscritte nei fondi in quanto ritenute probabili ed essendo stimabile con ragionevolezza l'ammontare del relativo onere.

Debiti

Sono rilevati al loro valore nominale, modificato per tenere conto di resi o di rettifiche di fatturazione.

Ratei e risconti

Sono stati determinati secondo il criterio dell'effettiva competenza temporale dell'esercizio.

Per i ratei e risconti di durata pluriennale sono state verificate le condizioni che ne avevano determinato l'iscrizione originaria, adottando, ove necessario, le opportune variazioni.

TFR

60 È costituito con le quote del "TFR" maturate in ciascun periodo amministrativo calcolate in base al disposto dell'art. 2120 del Codice civile e al Contratto Nazionale Collettivo di Lavoro vigente per le diverse categorie di dipendenti. Il debito iscritto in bilancio rappresenta l'effettivo debito maturato nei confronti dei dipendenti al 31 dicembre 2006 da riconoscere al momento della cessazione del rapporto di lavoro.

Gli accantonamenti maturati a far data dal 01.01.2007 rilevati nel conto economico tra i costi del personale, in ossequio alla riforma della previdenza complementare, vengono periodicamente versati all'INPS e ai fondi pensionistici complementari prescelti dal lavoratore dipendente dalla data della scelta; quelli maturati prima della scelta sono stati addebitati al TFR.

Conti d'ordine

Gli impegni e le garanzie prestate sono iscritti per un importo pari all'ammontare nominale dell'impegno o della garanzia prestata.

Imposte sul reddito

Le imposte a carico dell'esercizio, in ossequio al principio contabile n. 25, misurano il carico fiscale dell'anno 2014 determinato sulla base del principio della competenza economica.

Le imposte correnti dell'esercizio sono determinate sulla base di una realistica previsione del reddito imponibile, tenuto conto delle aliquote fiscali nonché delle eventuali

agevolazioni spettanti.

Le imposte differite ed anticipate sono determinate sulle differenze di natura temporanea esistenti tra i valori economico-patrimoniali iscritti in bilancio ed i corrispondenti valori fiscalmente rilevanti; concorrono a formare le imposte anticipate anche le eventuali perdite fiscali riportabili a nuovo.

Le attività per imposte anticipate non vengono contabilizzate qualora non vi sia la ragionevole certezza del loro futuro recupero; analogamente le passività per imposte differite non vengono contabilizzate qualora esistano scarse probabilità che tale debito insorga.

Le imposte differite sono iscritte tra i fondi per rischi e oneri alla voce "fondi per imposte"; le imposte anticipate tra i crediti dell'attivo circolante alla voce "imposte anticipate".

Le imposte differite e anticipate sono determinate inizialmente applicando le aliquote in vigore nell'esercizio in cui si originano le differenze temporanee; negli esercizi successivi tale stanziamento è adeguato per tenere conto dell'aliquota in essere alla fine di ogni esercizio.

Riconoscimento di costi e ricavi

I ricavi e i costi sono iscritti in bilancio secondo il principio della prudenza e della competenza, con rilevazione dei relativi ratei e risconti, e al netto degli sconti, degli abbuoni e dei premi.

In particolare, la competenza è garantita dal riconoscimento dei ricavi e costi per prestazioni di servizi e di quelli aventi natura finanziaria, sulla base della maturazione temporale alla data di bilancio. I costi per acquisto di materie sono riconosciuti al momento del trasferimento della proprietà.

Contributi 296/2006

I contributi ottenuti per effetto delle agevolazioni previste dalla legge 296/2006 per l'acquisto di impianti e attrezzature, nel rispetto del principio della competenza, sono accreditati al conto economico in relazione agli ammortamenti dei beni agevolati. Nella voce "Risconti passivi" è iscritta la quota parte di ricavo non ancora maturata.

61

Dati sull'occupazione

(Rif. art. 2427, primo comma, n. 15, C.c.)

L'organico medio aziendale, ripartito per categoria, ha subito, rispetto al precedente esercizio, le seguenti variazioni.

Organico	31/12/2014	31/12/2013
Dirigenti	5	4
Quadri	8	4
Impiegati	132	144
Operai	141	157
Altri		
	286	309

Il contratto nazionale di lavoro applicato è quello del settore Assaeroporti.

Attività**B) Immobilizzazioni****I. Immobilizzazioni immateriali**

Saldo al 31/12/2014	Saldo al 31/12/2013	Variazioni
286.539	183.554	102.985

Totale movimentazione delle Immobilizzazioni Immateriali

(Rif. art. 2427, primo comma, n. 2, C.c.)

Descrizione costi	Valore 31/12/2013	Incrementi esercizio	Di cui per oneri capitalizzati	Svalutazioni	Amm.to esercizio	Altri decrementi d'esercizio	Valore 31/12/2014
Impianto e ampliamento							
Ricerca, sviluppo e pubblicità	39.733				39.733		
Diritti brevetti industriali							
Concessioni, licenze, marchi	143.821	229.130			100.140		272.811

Bilancio al 31/12/2014

Avviamento				
Immobilizzazioni in corso e acconti				
Altre	17.160		3.432	13.728
Arrotondamento				
	183.554	246.290	143.305	286.539

Precedenti rivalutazioni, ammortamenti e svalutazioni

(Rif. art. 2427, primo comma, n. 2, C.c.)

Il costo storico all'inizio dell'anno è così composto.

Descrizione costi	Costo storico	Fondo amm.to	Rivalutazioni	Svalutazioni	Valore netto
Impianto ampliamento					
Ricerca, sviluppo e pubblicità	39.733				39.733
Diritti brevetti industriali					
Concessioni, licenze, marchi	143.821				143.821
Avviamento					
Immobilizzazioni in corso e acconti					
Altre					
Arrotondamento					
	183.554				183.554

II. Immobilizzazioni materiali

Saldo al 31/12/2014	Saldo al 31/12/2013	Variazioni
13.476.144	12.781.370	694.774

Terreni e fabbricati

(Rif. art. 2427, primo comma, n. 2, C.c.)

Descrizione	Importo
Costo storico	1.923.959

Bilancio al 31/12/2014

Rivalutazione monetaria		
Rivalutazione economica		
Ammortamenti esercizi precedenti	(28.859)	
Svalutazione esercizi precedenti		
Saldo al 31/12/2013	1.895.100	di cui terreni
Acquisizione dell'esercizio	17.400	
Rivalutazione monetaria		
Rivalutazione economica dell'esercizio		
Svalutazione dell'esercizio		
Cessioni dell'esercizio		
Giroconti positivi (riclassificazione)		
Giroconti negativi (riclassificazione)		
Interessi capitalizzati nell'esercizio		
Ammortamenti dell'esercizio	57.980	
Saldo al 31/12/2014	1.854.520	di cui terreni

Impianti e macchinario

(Rif. art. 2427, primo comma, n. 2, C.c.)

64

Descrizione	Importo
Costo storico	6.954.291
Rivalutazione monetaria	
Rivalutazione economica	
Ammortamenti esercizi precedenti	(5.000.252)
Svalutazione esercizi precedenti	
Saldo al 31/12/2013	1.954.039
Acquisizione dell'esercizio	321.393
Rivalutazione monetaria	
Rivalutazione economica dell'esercizio	
Svalutazione dell'esercizio	
Cessioni dell'esercizio	
Giroconti positivi (riclassificazione)	
Giroconti negativi (riclassificazione)	
Interessi capitalizzati nell'esercizio	
Ammortamenti dell'esercizio	391.558
Saldo al 31/12/2014	1.883.874

Bilancio al 31/12/2014

Attrezzature industriali e commerciali

(Rif. art. 2427, primo comma, n. 2, C.c.)

Descrizione	Importo
Costo storico	1.682.251
Rivalutazione monetaria	
Rivalutazione economica	
Ammortamenti esercizi precedenti	(981.080)
Svalutazione esercizi precedenti	
Saldo al 31/12/2013	701.171
Acquisizione dell'esercizio	
Rivalutazione monetaria	
Rivalutazione economica dell'esercizio	
Svalutazione dell'esercizio	
Cessioni dell'esercizio	
Giroconti positivi (riclassificazione)	
Giroconti negativi (riclassificazione)	
Interessi capitalizzati nell'esercizio	
Ammortamenti dell'esercizio	34.449
Saldo al 31/12/2014	666.722

65

Altri beni

(Rif. art. 2427, primo comma, n. 2, C.c.)

Descrizione	Importo
Costo storico	13.838.504
Rivalutazione monetaria	
Rivalutazione economica	
Ammortamenti esercizi precedenti	(7.364.418)
Svalutazione esercizi precedenti	
Saldo al 31/12/2013	6.474.086
Acquisizione dell'esercizio	505.351
Rivalutazione monetaria	
Rivalutazione economica dell'esercizio	
Svalutazione dell'esercizio	
Cessioni dell'esercizio	
Giroconti positivi (riclassificazione)	
Giroconti negativi (riclassificazione)	

Bilancio al 31/12/2014

Interessi capitalizzati nell'esercizio	
Ammortamenti dell'esercizio	585.157
Saldo al 31/12/2014	6.394.280

Gli incrementi principali si riferiscono per € 89.668 a mobili arredi e macchine d'ufficio, per € 82.677 ad arredi in aerostazione, per 63.617 a interventi sui parcheggi ed € 261.210 a lavori di manutenzione straordinaria sui beni in concessione.

Immobilizzazioni in corso e acconti

(Rif. art. 2427, primo comma, n. 2, C.c.)

Descrizione	Importo
Saldo al 31/12/2013	1.756.974
Acquisizione dell'esercizio	919.774
Cessioni dell'esercizio	
Giroconti positivi (riclassificazione)	
Giroconti negativi (riclassificazione)	
Interessi capitalizzati nell'esercizio	
Saldo al 31/12/2014	2.676.748

66

Gli incrementi si riferiscono in gran parte per € 642.049 al lavoro di prolungamento pista completamente finanziato ed € 183.487 all'ampliamento aerostazione passeggeri.

III. Immobilizzazioni finanziarie

Saldo al 31/12/2014	Saldo al 31/12/2013	Variazioni
710.156	703.080	7.076

Partecipazioni

Descrizione	31/12/2013	Incremento	Decremento	31/12/2014
Imprese controllate				
Imprese collegate				
Imprese controllanti				
Altre imprese	37.299			37.299
Arrotondamento				
	37.299			37.299

Bilancio al 31/12/2014

La voce accoglie le partecipazioni minoritarie nelle società: Sviluppo Area ex Sir S.c.p.a., Consorzio di sviluppo Catanzaro 2000, CEII Calabria Eurobic, Consorzio per lo Sviluppo Industriale della Provincia di Catanzaro.

Crediti

Descrizione	31/12/2013	Incremento	Decremento	31/12/2014	Di cui relativi a operazioni con obbligo di retrocessione
Altri	665.781	7.076		672.857	
Arrotondamento					
	665.781	7.076		672.857	

I crediti verso altri includono il credito verso l'Erario riguardante l'anticipazione dell'IRPEF sulle liquidazioni dei dipendenti in esecuzione dell'obbligo di cui alla legge 23.12.1996 art. 3 per € 23.984, il credito verso l'INPS e dipendenti inerenti il cambio di inquadramento previdenziale del personale ex CONSAER per € 611.981

Nel bilancio non sono iscritte immobilizzazioni finanziarie per valore superiori al loro fair value.

C) Attivo circolante

67

II. Crediti

Saldo al 31/12/2014	Saldo al 31/12/2013	Variazioni
15.005.145	24.790.136	(9.784.249)

La variazione è in gran parte dovuta all'incasso di fatture relative l'anno 2013 del cliente Ryanair.

Il saldo è così suddiviso secondo le scadenze (articolo 2427, primo comma, n. 6, C.c.).

Descrizione	Entro 12 mesi	Oltre 12 mesi	Oltre 5 anni	Totale	Di cui relativi a operazioni con obbligo di retrocessione a termine
Verso clienti	8.763.794	113.649		8.877.443	
Verso imprese controllate					
Verso imprese collegate					
Verso controllanti					
Per crediti tributari	419.257			419.257	
Per imposte anticipate		1.272.709		1.272.709	

Bilancio al 31/12/2014

Verso altri	1.242.346	3.194.132	4.436.478
Arrotondamento			
	10.425.397	4.580.490	15.005.887

I crediti di ammontare rilevante al 31/12/2014 sono così costituiti:

I “crediti verso clienti” di ammontare rilevante al 31/12/2014 sono così costituiti:

DESCRIZIONE	IMPORTO
Ryanair Ltd	2.103.805
Alitalia Cai - Compagnia Aerea Italiana	2.472.675
Alitalia Linee Aeree Italiane Spa	1.026.677
Blue Panorama Airlines Spa	387.489
Volare Spa	304.836
Alisea Airlines Spa	113.649
Airone Spa	103.548
Gruppo Publiemme S.r.l.	204.750
Elitaliana SPA	102.036
Air Berlin	170.220
EASY JET Airline Company Limited	394.345
Regione Calabria	223.909
TOTALE	7.604.939

68

Il credito oltre i 12 mesi di € 113.649 si riferisce alla società Alisea S.p.A. dichiarata fallita. Il credito in questione non è stato oggetto di svalutazione in quanto dal piano di riparto pubblicato dalla curatela fallimentare non emergono rischi di esigibilità, nel corso dell'anno è stata incassata la somma di € 86.351.

Anche alla luce dei pareri dei legali incaricati, gli amministratori hanno proceduto ad accantonare a fondo svalutazione crediti la somma di € 50.000 ritenuta congrua a fronteggiare il rischio di inesigibilità di talune posizioni creditorie specifiche. A causa di fallimenti, pignoramenti negativi e transazioni, si è proceduto, inoltre, a stralciare crediti per € 63.714.

Con riferimento al credito verso Alitalia Linee aeree S.p.A., società commissariata secondo c.d. legge Marzano, pari a € 1.026.677, si ricorda che lo stesso è il saldo residuale rimasto in bilancio dopo avere girocontato a perdita negli esercizi precedenti l'importo di € 897.888. Il credito viene mantenuto in bilancio sulla base dei pareri forniti dai legali che, ritengono ragionevolmente certo il recupero dello stesso per le ragioni di seguito esposte.

Il credito è così suddiviso:

- € 530.763 si ferisce al credito maturato nel periodo di commissariamento, che è formalmente escluso dallo stato passivo, ha natura di predeuzione con alta probabilità del recupero;
- € 495.914 si riferisce al periodo ante commissariamento e riguarda quasi esclusivamente diritti e tasse aeroportuali; per tale credito la Società è stata ammessa allo stato passivo della procedura per € 1.310.200 in via chirografaria, tra l'altro la Società ha fatto ricorso poiché sono stati esclusi dall'insinuazione la parte dei crediti da ammettere in via privilegiata. Alla luce dei pareri dei legali incaricati dalla Società si ritiene che sia probabile l'accoglimento del ricorso in parola.

Tra i crediti verso altri, al 31/12/2014, si evidenziano:

il credito verso l'ENAC riguardante la cauzione ex art. 17 sui diritti aeroportuali pari a € 3.077.886, rettificato in parte con l'esposizione nel passivo dello stato patrimoniale di € 1.759.372 tra i risconti, su tale credito la Società ha fatto istanza di rimborso ai Ministeri competenti, il credito verso la Regione Calabria per contributi sui voli di vari operatori pari ad € 992.682 (ai sensi della Legge regionale 7/2001).

69

Tra i “crediti tributari” si evidenzia il credito di € 412.929 verso l'Erario per il rimborso IRES scaturente dalla deduzione IRAP sul costo del lavoro per gli anni 2007-2008-2009-2010.

Le imposte anticipate per Euro 1.272.709 sono relative a perdite fiscali riportabili.

L'adeguamento del valore nominale dei crediti al valore di presunto realizzo è stato ottenuto mediante apposito fondo svalutazione crediti che ha subito, nel corso dell'esercizio, le seguenti movimentazioni:

Descrizione	F.do svalutazione ex art. 2426 Codice civile	F.do svalutazione ex art. 106 D.P.R. 917/1986	Totale
Saldo al 31/12/2013		50.000	50.000
Utilizzo nell'esercizio		50.000	50.000
Accantonamento esercizio		50.000	50.000
Saldo al 31/12/2014		50.000	50.000

La ripartizione dei crediti al 31/12/2014 secondo area geografica è riportata nella tabella seguente (articolo 2427, primo comma, n. 6, C.c.).

Crediti per Area Geografica	V / clienti	V / Controllate	V / collegate	V / controllanti	V / altri	Totale
Italia	6.271.328				4.436.478	10.707.806
UE ed extra	2.606.115					2.606.115
Totale	8.877.443				4.436.478	13.313.921

IV. Disponibilità liquide

Saldo al 31/12/2014	Saldo al 31/12/2013	Variazioni
2.442.963	2.225.538	217.425

Descrizione	31/12/2014	31/12/2013
Depositi bancari e postali	2.421.397	2.196.132
Assegni		
Denaro e altri valori in cassa	21.566	29.406
Arrotondamento		
	2.442.963	2.225.538

70 Il saldo rappresenta le disponibilità liquide e l'esistenza di numerario e di valori alla data di chiusura dell'esercizio.

D) Ratei e risconti

Saldo al 31/12/2014	Saldo al 31/12/2013	Variazioni
49.445	50.571	(1.126)

Misurano proventi e oneri la cui competenza è anticipata o posticipata rispetto alla manifestazione numeraria e/o documentale; essi prescindono dalla data di pagamento o riscossione dei relativi proventi e oneri, comuni a due o più esercizi e ripartibili in ragione del tempo.

Anche per tali poste, i criteri adottati nella valutazione e nella conversione dei valori espressi in moneta estera sono riportati nella prima parte della presente nota integrativa. Non sussistono, al 31/12/2014, ratei e risconti aventi durata superiore a cinque anni.

Passività

A) Patrimonio netto

(Rif. art. 2427, primo comma, nn. 4, 7 e 7-bis, C.c.)

	Saldo al 31/12/2014	Saldo al 31/12/2013	Variazioni
	7.765.812	7.698.873	66.939

Descrizione	31/12/2013	Incrementi	Decrementi	31/12/2014
Capitale	7.755.000			7.755.000
Riserva legale	270.560			270.560
Riserve statutarie				
Riserva straordinaria o facoltativa	1.744.148			1.744.148
Varie altre riserve	23.702			23.704
Conto personalizzabile				23.702
Differenza da arrotondamento all'unità di Euro	2			2
Altre ...				
Arrotondamento				
Utili (perdite) portati a nuovo	(1.703.989)	(390.500)		(2.094.539)
Utili (perdite) dell'esercizio	(390.550)	66.939	(390.550)	66.939
Totale	7.698.873	(323.561)	(390.550)	7.765.812

Nella tabella che segue si dettagliano i movimenti nel patrimonio netto

Descrizione	31/12/2013	Distribuzione dei dividendi	Altre destinazioni	Incrementi	Decrementi	Riclassifiche	31/12/2014
Capitale	7.755.000						7.755.000
Riserva da sovrapprezzo azioni							
Riserve di rivalutazione							
Riserva legale	270.560						270.560
Riserve statutarie							
Riserva azioni proprie in portafoglio							
Altre riserve							
Riserva straordinaria	983.493		760.655				1.744.148
Riserva per acquisto azioni proprie							

71

Varie altre riserve	784.359	(760.655)	23.704
Utili (perdite) portati a nuovo	(1.703.989)	(390.550)	(2.094.539)
Utili (perdite) dell'esercizio	(390.550)	457.489	66.939
Utili (perdita) d'esercizio di terzi			
Totale	7.698.873	66.939	7.765.812

Le poste del patrimonio netto sono così distinte secondo l'origine, la possibilità di utilizzazione, la distribuibilità e l'avvenuta utilizzazione nei tre esercizi precedenti (articolo 2427, primo comma, n. 7-bis, C.c.)

Natura / Descrizione	Importo	Possibilità utilizzo (*)	Quota disponibile	Utilizzazioni eff. Nei 3 es. prec. Per copert. Perdite	Utilizzazioni eff. Nei 3 es. prec. Per altre ragioni
Capitale	7.755.000	B			
Riserva da sovrapprezzo delle azioni		A, B, C			
Riserve di rivalutazione		A, B			
Riserva legale	270.560	A, B			
Riserve statutarie		A, B			
Altre riserve	1.767.852	A, B, C			
Utili (perdite) portati a nuovo	(2.094.539)	A, B, C			
Totale					

Quota non distribuibile

Residua quota distribuibile

(*) A: per aumento di capitale; B: per copertura perdite; C: per distribuzione ai soci

B) Fondi per rischi e oneri

(Rif. art. 2427, primo comma, n. 4, C.c.)

Descrizione	Saldo al 31/12/2014		Saldo al 31/12/2013		Variazioni
	31/12/2013	Incrementi	Decrementi	31/12/2014	
Per trattamento di quiescenza				70.000	(70.000)
Per imposte, anche differite					

Altri	70.000	70.000
Arrotondamento		
	70.000	70.000

I decrementi sono relativi a utilizzi dell'esercizio.

C) Trattamento di fine rapporto di lavoro subordinato

(Rif. art. 2427, primo comma, n. 4, C.c.)

	Saldo al 31/12/2014	Saldo al 31/12/2013	Variazioni
	1.408.965	1.510.591	(101.626)

La variazione è così costituita.

Variazioni	31/12/2013	Incrementi	Decrementi	31/12/2014
TFR, movimenti del periodo	1.510.591	625.542	727.168	1.408.965

Il fondo accantonato rappresenta l'effettivo debito della società al 31/12/2014 verso i dipendenti in forza a tale data, al netto degli anticipi corrisposti.

Il fondo non ricomprende le indennità maturate a partire dal 1° gennaio 2007, destinate a forme pensionistiche complementari ai sensi del D. Lgs. n. 252 del 5 dicembre 2005 (ovvero trasferite alla tesoreria dell'INPS).

D) Debiti

(Rif. art. 2427, primo comma, n. 4, C.c.)

	Saldo al 31/12/2014	Saldo al 31/12/2013	Variazioni
	20.677.096	29.215.959	(8.538.863)

I debiti sono valutati al loro valore nominale e la scadenza degli stessi è così suddivisa (articolo 2427, primo comma, n. 6, C.c.).

I debiti più rilevanti al 31/12/2014 risultano così costituiti:

Descrizione	Entro 12 mesi	Oltre 12 mesi	Oltre 5 anni	Totale
Debiti verso banche	1.611.033	116.311		1.727.344
Debiti verso altri finanziatori	239.503			239.503

Acconti			
Debiti verso fornitori	6.077.758		6.077.758
Debiti tributari	404.597		404.597
Debiti verso istituti di previdenza	824.863	309.862	1.134.725
Altri debiti	4.212.737	6.880.432	11.980.757
	20.686.354	620.456	20.677.096

I debiti verso banche si riferiscono per € 190.848 alle rate residue di un contratto di mutuo, per euro € 1.510.496 a scoperti di conto corrente, per € 26.000 competenze addebitate a gennaio 2014.

I debiti verso fornitori più rilevanti al 31/12/2014 risultano così costituiti:

Descrizione	Importo
CONSORZIO GENERAL COSTRUZIONI	3.017.419
EDENRED	85.942
PROMUOV ITALIA	351.379
GILARDONI SPA	123.341
TARDITO COSTRUZIONI E IMPIANTI SRL	259.846
ISTITUTO DI VIGILANZA NOTTURNA	134.275
ENAC ENTE NAZ. AVIAZIONE CIVILE	168.316

Il debito verso il Consorzio General Costruzioni si riferisce al lavoro di prolungamento pista di volo, opera finanziata al 100% con i fondi PON.

I “debiti tributari” si riferiscono a ritenute alla fonte operate sulle retribuzioni e sui compensi erogati nel mese di dicembre 2014, al debito IVA di € 114.902 e al debito IRAP di € 206.479.

Tra gli “altri debiti” pari a € 11.093.169, si segnalano quelli verso il personale dipendente per ferie non godute e 14° mensilità per € 607.381, verso il fondo di previdenza complementare Prevaer per € 117.706, verso l’Erario per addizionale comunale imbarco passeggeri per € 9.440.879, di cui € 2.715.606 sono ancora da incassare dai clienti/vettori aerei ed € 6.725.272 già incassati. Di questi 6.725.272, € 3.853.609 sono di gestione INPS e con questo istituto è in corso un’istanza di rateizzazione, mentre € 2.871.663 sono gestiti direttamente dall’Erario.

Si segnala il debito verso il Ministero dei Trasporti per canoni di concessione € 241.580, e verso le compagnie aeree per biglietteria pari ad € 187.457.

Per quanto riguarda il Debito v/Erario per servizio antincendi, ammontante a € 943.036 al 31/12/2013 e azzerato nel corso del 2014, si rimanda al paragrafo “Proventi e oneri

straordinari”.

La quota parte oltre i dodici mesi afferisce al debito verso dipendenti per inquadramento CPDEL per € 155.160.

La ripartizione dei Debiti al 31/12/2014 secondo area geografica è riportata nella tabella seguente (articolo 2427, primo comma, n. 6, C.c.).

Debiti per Area Geografica	V / fornitori	V / Controllate	V / Collegate	V / Controllanti	V / Altri	Totale
Italia	6.077.758				10.992.455	17.070.213
UE ed Extra					100.714	100.714
Totale	6.077.758				11.093.169	17.170.927

E) Ratei e risconti

Saldo al 31/12/2014	Saldo al 31/12/2013	Variazioni
2.119.261	2.238.826	(119.565)

La composizione della voce è così dettagliata (articolo 2427, primo comma, n. 7, C.c.).

Descrizione	Importo
Cauzione art. 17 l. 135/97	1.759.372
Contributi su investimenti L. 296/2006	359.889
	2.119.261

Conto economico

A) Valore della produzione

Saldo al 31/12/2014	Saldo al 31/12/2013	Variazioni
23.609.005	22.234.782	1.374.223

Descrizione	31/12/2014	31/12/2013	Variazioni
Ricavi vendite e prestazioni	23.215.147	21.424.245	1.790.902
Variazioni rimanenze prodotti			
Variazioni lavori in corso su ordinazione			
Incrementi immobilizzazioni per lavori interni			
Altri ricavi e proventi	393.858	810.537	(416.679)
	23.609.005	22.234.782	1.374.223

I ricavi delle vendite e delle prestazioni vengono così ripartiti:

Categoria	31/12/2014	31/12/2013	Variazioni
Prestazioni Compagnie di linea	4.383.853	4.454.364	-70.511
Prestazioni charter	601.733	789.851	-188.118
Servizio merci	23.875	120.532	-96.657
TOTALE HANDLING	5.009.461	5.364.747	-355.286
Diritti e tasse	6.683.108	6.012.449	670.659
Servizi centralizzati	1.201.041	1.018.916	182.125
Servizio PRM	931.525	740.925	190.600
TOTALE DIRITTI TASSE E PRM	8.815.674	7.772.290	1.043.384
Tassa controllo stiva fissa e variabile	2.407.453	2.178.465	228.988
Tassa controllo sicurezza	2.189.692	1.981.420	208.272
TOTALE SICUREZZA	4.597.145	4.159.885	437.260
Commerciali vari	2.280.131	1.891.774	388.357
Proventi pubblicitari	251.967	135.146	116.821
Proventi parcheggio	1.823.360	1.643.196	180.164
Royalty su carburanti vettori	181.249	167.403	13.846
Provvigioni biglietteria	256.160	208.255	47.905
TOTALE COMMERCIALE	4.792.867	4.045.774	747.093
Vari		81.549	-81.549
TOTALE	23.215.147	21.424.245	1.790.902

76

La voce “altri ricavi” pari ad € 393.858 si riferisce prevalentemente, per € 119.564 la quota annua del credito di imposta L. 296/2006 e per € 63.675 alle utenze comuni.

Ricavi per area geografica

(Rif. art. 2427, primo comma, n. 10, C.c.)

La ripartizione dei ricavi per aree geografiche non è significativa.

B) Costi della produzione

Saldo al 31/12/2014	Saldo al 31/12/2013	Variazioni
22.896.201	22.192.645	703.556

Descrizione	31/12/2014	31/12/2013	Variazioni
Materie prime, sussidiarie e merci	303.413	266.482	36.931
Servizi	8.919.889	8.601.477	318.412

Godimento di beni di terzi	696.541	662.005	34.536
Salari e stipendi	8.244.047	7.954.331	289.716
Oneri sociali	2.761.195	2.646.663	114.532
Trattamento di fine rapporto	625.542	681.512	(55.970)
Trattamento quiescenza e simili			
Altri costi del personale			
Ammortamento immobilizzazioni immateriali	143.305	98.886	44.419
Ammortamento immobilizzazioni materiali	1.069.142	1.045.914	23.228
Altre svalutazioni delle immobilizzazioni			
Svalutazioni crediti attivo circolante	50.000	50.000	
Variazione rimanenze materie prime			
Accantonamento per rischi			
Altri accantonamenti		70.000	(70.000)
Oneri diversi di gestione	83.127	115.375	(32.248)
	22.896.201	22.192.645	703.556

Costi per materie prime, sussidiarie, di consumo e di merci e Costi per servizi

Sono strettamente correlati a quanto esposto nella parte della Relazione sulla gestione e all'andamento del punto A (Valore della produzione) del Conto economico.

77

Costi per il personale

La voce comprende l'intera spesa per il personale dipendente ivi compresi i miglioramenti di merito, passaggi di categoria, scatti di contingenza, costo delle ferie non godute e accantonamenti di legge e contratti collettivi.

Ammortamento delle immobilizzazioni materiali e immateriali

Per quanto concerne gli ammortamenti si specifica che gli stessi sono stati calcolati sulla base della durata utile del cespite e del suo sfruttamento nella fase produttiva.

Svalutazioni dei crediti compresi nell'attivo circolante e delle disponibilità liquide

Come descritto in precedenza, gli amministratori hanno ritenuto opportuno procedere ad un accantonamento di € 50.000 al fine di riflettere il rischio di inesigibilità dei crediti

C) Proventi e oneri finanziari

	Saldo al 31/12/2014	Saldo al 31/12/2013	Variazioni
	(83.062)	(54.476)	(28.586)
Descrizione	31/12/2014	31/12/2013	Variazioni
Da partecipazione			
Da crediti iscritti nelle immobilizzazioni			
Da titoli iscritti nelle immobilizzazioni			
Da titoli iscritti nell'attivo circolante			
Proventi diversi dai precedenti	26.823	15.552	11.271
(Interessi e altri oneri finanziari)	(109.885)	(70.028)	(39.857)
Utili (perdite) su cambi			
	(83.062)	(54.476)	(28.586)

Altri proventi finanziari

Descrizione	Controllanti	Controllate	Collegate	Altre	Totale
Interessi su obbligazioni					
Interessi su titoli					
Interessi bancari e postali					
Interessi su finanziamenti					
Interessi su crediti commerciali					
Altri proventi				26.823	26.823
Arrotondamento					
				26.823	26.823

Interessi e altri oneri finanziari

(Rif. art. 2427, primo comma, n. 12, C.c.)

Descrizione	Controllanti	Controllate	Collegate	Altre	Totale
Interessi su obbligazioni					
Interessi bancari				103.396	103.396
Interessi fornitori					
Interessi medio credito				6.490	6.490
Arrotondamento				(1)	(1)
				109.885	109.885

E) Proventi e oneri straordinari

(Rif. art. 2427, primo comma, n. 13, C.c.)

	Saldo al 31/12/2014	Saldo al 31/12/2013	Variazioni
	53.945	179.899	(125.954)
Descrizione	31/12/2014	Anno precedente	31/12/2013
Plusvalenze da alienazioni	20.000	Plusvalenze da alienazioni	4.596
Varie	1.072.473	Varie	255.049
Totale proventi	1.092.473	Totale proventi	259.645
Varie	(1.038.528)	Varie	(79.746)
Totale oneri	(1.038.528)	Totale oneri	(79.746)
	53.945		179.899

Tra i proventi straordinari si segnala lo stralcio del debito relativo al servizio antincendio di € 943.036 ai sensi della legge 27 dicembre 2006 n. 296, art. 1 comma 1328, come di seguito commentato:

La società negli esercizi 2007/2008/2009 aveva accantonato a seguito di quanto previsto dalla legge citata, le quote calcolate sul traffico quali somme destinate al versamento del Fondo Antincendio.

A seguito delle decisioni favorevoli delle commissioni tributarie adite dalle società di gestione aeroportuali inclusa la Sacal e dei pareri legali la società non ha dall'annualità 2010 ritenuto di dover accantonare nessuna somma a tale titolo nei propri bilanci.

L'accantonamento per gli esercizi 2007/2009 ammontante a € 943.036, è stato stralciato nel corso del corrente esercizio sulla stregua dell'altra sentenza emanata dalla Commissione Tributaria di Roma, Sezione 51, che ha integralmente accolto il ricorso presentato dalla società e da altre società aeroportuali, statuendo tra l'altro la propria giurisdizione ed affermando che:

- si verte in tema di tributo di scopo, in quanto la imposizione è giustificata dall'esplicito riferimento a soggetti che sono tenuti al pagamento per usufruire di benefici particolari connessi al tributo stesso.
- che "le società ricorrenti alla luce del presupposto normativo che ha istituito il primigenio fondo antincendio, non sono tenute a corrispondere alcunché per finalità diverse da quelle che non siano l'attivazione del servizio antincendio e l'utilizzo dei vigili del fuoco e dei relativi mezzi per finalità unicamente di tutela degli aeroporti: ciò è quello che stabilisce la legge".

Con tale pronunciamento, la CTP di Roma intervenendo nella complessa tematica in

oggetto ha dunque, da un lato, accertato e affermato la propria giurisdizione e dall'altro, si è riportata al dictum del precedente pronunciamento del 2010 (CTP di Roma n. 440/63/2010 depositata in data 22 dicembre 2010) sulla non debenza da parte di SACAL e delle altre società ricorrenti delle quote del Fondo Antincendio.

Da ultimo in data 30 dicembre 2014, tale sentenza è passata definitivamente in giudicato, non avendo le Amministrazioni proposto appello entro l'ordinario termine di impugnazione ex art. 327 c.p.c..

Tra gli oneri straordinari sono iscritti per € 545.637 per costi verso fornitori riferiti all'esercizio precedente ed € 355.761 per cause e/o transazioni giuridiche.

Imposte sul reddito d'esercizio

Saldo al 31/12/2014	Saldo al 31/12/2013	Variazioni
616.748	558.110	58.638

Descrizione	Valore	Imposte
Risultato prima delle imposte	683.687	
Onere fiscale teorico (%)	27,5	188.014

Differenze che non si riversano negli esercizi successivi:

Credito di imposta legge 296/2006		-119.564
Deduzioni IRES da IRAP		-624.770
Quota Plusvalenze		-15.081
Costi indeducibili		22.331
Spese auto non deducibili		14.324
Compensi Amministratori da pagati		15.925
20% spese telefoniche		14.631
ICI		2.437
Imposte e tasse indeducibili		12.130
Interessi passivi indeducibili		11.951
Soprav. passive indeducibili		15.663
Imponibile fiscale	33.663	
Imposte correnti sul reddito dell'esercizio		

Determinazione dell'imponibile IRAP

Descrizione	Valore	Imposte
Differenza tra valore e costi della produzione	12.343.588	
Onere fiscale teorico (%)	5,27	653.142
Differenza temporanea deducibile in esercizi successivi:		
Determinazione imponibile:		
Costi per lav.autonomo occ. e redd. assimilati lav. dip.	176.590	
Accantonamento svalutazione crediti e perdite	63.714	
Quote interessi canoni leasing	18.251	
ICI	3.480	
INAIL	-127.444	
Retribuzione e contributi disabili	-831.289	
Crediti d'imposta	-119.564	
IMPONIBILE IRAP	11.527.327	
Onere fiscale (%)	5,27	
IRAP corrente per l'esercizio		607.490

Operazioni di locazione finanziaria (leasing)

Conformemente alle indicazioni fornite dal documento OIC 12 nella tabella seguente sono fornite le informazioni sugli effetti che si sarebbero prodotti sul Patrimonio Netto e sul Conto Economico rilevando le operazioni di locazione finanziaria con il metodo finanziario rispetto al criterio cosiddetto patrimoniale dell'addebito al Conto Economico dei canoni corrisposti.

ATTIVITÀ

A) Contratti in corso

a1) Valore beni in leasing alla fine dell'esercizio precedente:	
di cui valore lordo	2.055.290
di cui fondo ammortamento	
di cui rettifiche	
di cui riprese di valore	0
Totale	2.055.290
a2) beni acquistati nell'esercizio	
a3) beni riscattati nell'esercizio	
a4) quote d'ammortamento di competenza dell'esercizio	
a5) rettifiche	0
a6) riprese di valore su beni	0
a7) Valore beni in leasing al termine dell'esercizio in corso:	

di cui valore lordo	2.055.290
di cui fondo ammortamento	
di cui rettifiche	0
di cui riprese di valore	0
Totale	2.055.290
a8) storno dei risconti attivi su operazioni di leasing finanziario	40.669

B) Beni riscattati

b1) differenza di valore dei beni riscattati, determinato secondo la metodologia finanziaria, rispetto al loro valore netto contabile alla fine dell'esercizio

C) PASSIVITÀ

c1) debiti impliciti alla fine dell'esercizio precedente:	
di cui nell'esercizio successivo	305.244
di cui scadenti tra 1 e 5 anni	391.421
di cui scadenti oltre 5 anni	
Totale	696.665
c2) debiti impliciti sorti nell'esercizio	
c3) riduzioni per rimborso delle quote capitale	305.244
c4) riduzioni per riscatti nel corso dell'esercizio	
c5) debiti impliciti alla fine dell'esercizio:	
di cui nell'esercizio successivo	311.410
di cui scadenti tra 1 e 5 anni	80.011
di cui scadenti oltre 5 anni	
Totale	391.421
c6) storno dei ratei su canoni di leasing finanziario	
D) effetto complessivo lordo a fine esercizio (A+B-C)	1.623.200
E) effetto netto fiscale	
F) effetto sul patrimonio netto a fine esercizio	1.623.200

CONTO ECONOMICO

Storno canoni su operazioni di leasing finanziario (*)	394.193
Rilevazione quote ammortamento su contratti in essere	
Rilevazione quote ammortamento su beni riscattati	
Rilevazione onere finanziario su operazioni di leasing	76.336
Rettifiche / riprese su beni leasing	
Effetto sul risultato ante imposte	317.856
Rilevazione effetto fiscale	
Effetto sul risultato dell'esercizio	317.856

Informazioni sugli strumenti finanziari emessi dalla società

(Rif. art. 2427, primo comma, n. 19, C.c.)

La società non ha emesso strumenti finanziari.

Informazioni relative al fair value degli strumenti finanziari derivati

(Rif. art. 2427-bis, primo comma, n. 1, C.c.)

La società non ha strumenti finanziari derivati.

Informazioni relative alle operazioni realizzate con parti correlate

(Rif. art. 2427, primo comma, n. 22-bis, C.c.)

La società non ha posto in essere operazioni con parti correlate.

Informazioni relative agli accordi non risultanti dallo stato patrimoniale

(Rif. art. 2427, primo comma, n. 22-ter, C.c.)

La società non ha in essere accordi non risultanti dallo Stato Patrimoniale.

Informazioni relative ai compensi spettanti al revisore legale

(Rif. art. 2427, primo comma, n. 16-bis, C.c.)

Ai sensi di legge si evidenziano i corrispettivi di competenza dell'esercizio per i servizi resi dalla società di revisione legale e da entità appartenenti alla sua rete:

- corrispettivi spettanti per la revisione legale dei conti annuali: Euro 19.744

Altre informazioni

Ai sensi di legge si evidenziano i compensi complessivi spettanti agli amministratori e all'organo di controllo (articolo 2427, primo comma, n. 16, C.c.).

Qualifica	Compenso
Amministratori	195.484
Collegio sindacale	37.472

Rendiconto finanziario

Come previsto dal Principio Contabile OIC n. 10, di seguito sono rappresentate le informazioni di natura finanziaria

Descrizione	esercizio 31/12/2014	esercizio 31/12/2013
A. Flusso finanziario della gestione reddituale		
Utile (perdita) dell'esercizio	66.939	(390.550)
Imposte sul reddito	616.748	558.110
Interessi passivi (interessi attivi) (Dividendi)	83.062	54.476
Plusvalenze da alienazioni incluse nella voce A5		
Plusvalenze da alienazioni i cui ricavi non sono iscrivibili al n. 5	20.000	4.596
Minusvalenze da alienazioni incluse nella voce B14		
Minusvalenze da alienazioni		
Totale (plusvalenze) / minusvalenze derivanti da cessione relative a:	(20.000)	(4.596)
di cui immobilizzazioni materiali	(20.000)	(4.596)
di cui immobilizzazioni immateriali		
di cui immobilizzazioni finanziarie		
1. Utile (perdita) dell'esercizio prima delle imposte sul reddito, interessi, dividendi e plus/minusvalenze da cessione	746.749	217.440
Rettifiche per elementi non monetari che non hanno avuto contropartita		
Accantonamenti ai fondi	625.542	681.512
Ammortamenti delle immobilizzazioni	1.212.447	1.144.800
Svalutazioni per perdite durevoli di valore		
Altre rettifiche per elementi non monetari		
2. Flusso finanziario prima delle variazioni del ccn	1.837.989	1.826.312
Variazioni del capitale circolante netto		
Decremento/(incremento) delle rimanenze		
Decremento/(incremento) dei crediti vs clienti	9.514.901	(10.318.032)
Incremento/(decremento) dei debiti verso fornitori	(6.436.357)	5.903.595
Decremento/(incremento) ratei e risconti attivi	1.126	(25.089)
Incremento/(decremento) ratei e risconti passivi	(119.565)	(119.564)
Altre variazioni del capitale circolante netto	(760.008)	5.657.850
3. Flusso finanziario dopo le variazioni del ccn	2.200.097	1.098.760
Altre rettifiche		
Interessi incassati/(pagati)	(83.062)	(54.476)
(Imposte sul reddito pagate)	(453.632)	(503.603)

84

Dividendi incassati (Utilizzo dei fondi)	(797.168)	(698.575)
4. Flusso finanziario dopo le altre rettifiche	(1.333.862)	(1.256.654)
FLUSSO FINANZIARIO DELLA GESTIONE REDDITUALE (A)	3.450.973	1.885.858
B. Flussi finanziari derivanti dall'attività di investimento		
Immobilizzazioni materiali (Investimenti)	(1.743.916)	(2.279.971)
Prezzo di realizzo disinvestimenti	(1.763.916)	(2.284.567)
Immobilizzazioni immateriali (Investimenti)	20.000	4.596
Prezzo di realizzo disinvestimenti	(246.290)	(57.653)
Immobilizzazioni finanziarie (Investimenti)	(246.290)	(57.653)
Prezzo di realizzo disinvestimenti	(7.076)	124.797
Immobilizzazioni finanziarie non immobilizzate (Investimenti)	(7.076)	124.797
Prezzo di realizzo disinvestimenti	(7.076)	124.797
Acquisizione o cessione di società controllate o di rami d'azienda al netto delle disponibilità liquide		
FLUSSO FINANZIARIO DELL'ATTIVITA' DI INVESTIMENTO (B)	(1.997.282)	(2.212.827)
C. Flussi finanziari derivanti dall'attività di finanziamento		
Mezzi di terzi		
Incremento (decremento) debiti a breve verso banche	(1.161.367)	2.659.391
Accensione finanziamenti	116.311	
Rimborso finanziamenti	(191.210)	(1.057.944)
Mezzi propri		
Aumento di capitale a pagamento		2
Cessione (acquisto) di azioni proprie		
Dividendi (e acconti su dividendi) pagati		
FLUSSO FINANZIARIO DELL'ATTIVITA' DI FINANZIAMENTO (C)	(1.236.266)	1.601.449
INCREMENTO (DECREMENTO) DELLE DISPONIBILITA' LIQUIDE (A+-B+-C)	217.425	1.274.480
Disponibilità liquide iniziali	2.225.538	951.058
Disponibilità liquide finali	2.442.963	2.225.538
INCREMENTO (DECREMENTO) DELLE DISPONIBILITA' LIQUIDE	217.425	1.274.480

85

Il presente bilancio, composto da Stato patrimoniale, Conto economico e Nota integrativa, rappresenta in modo veritiero e corretto la situazione patrimoniale e finanziaria nonché il risultato economico dell'esercizio e corrisponde alle risultanze delle scritture contabili.

Presidente del Consiglio di amministrazione
Massimo Colosimo

S.A.CAL.S.P.A.

Sede in C/O AEROPORTO CIVILE DI LAMEZIA TERME - 88046 LAMEZIA TERME (CZ) Capitale sociale Euro 7.755.000,00 I.V.

Indici di bilancio al 31/12/2014

	31/12/2014	31/12/2013
Indici finanziari		
Liquidità primaria	0,83	0,72
Liquidità secondaria	0,83	0,72
Indici di rotazione (espressi in giorni)		
Rotazione rimanenze		
Rotazione crediti	139,58	313,35
Rotazione debiti	223,63	479,29
Indici reddituali espressi in percentuale		
R.O.E.	0,01	
R.O.I.	0,02	0,00
R.O.D.	0,01	0,01
Indici di produttività		
Utile operativo su dipendenti		
Utile netto su dipendenti		
Ricavi vendite e prestazioni su dipendenti		
Indici di solidità		
Indice di indebitamento	2,85	3,99
Tasso di copertura degli immobilizzi	0,86	0,53
Margine di tesoreria	(2.581.205)	(8.599.617)
Margine di struttura	(11.296.775)	(10.645.230)
Capitale circolare	(2.581.205)	(8.599.617)

S.A.CAL.S.P.A.

Sede in C/O AEROPORTO CIVILE DI LAMEZIA TERME - 88046 LAMEZIA TERME (CZ) Capitale sociale Euro 7.755.000,00 I.V.

Conto economico riclassificato a costi fissi e variabili

	31/12/2014	31/12/2013	31/12/2012
Ricavi totali	23.609.005	22.234.782	24.725.468
Consumi			
- Costi fissi			
- Costi variabili	303.413	266.482	331.764
	303.413	266.482	331.764
Costo del lavoro			
- Costi fissi	11.630.784	11.282.506	11.983.051
- Costi variabili			
	11.630.784	11.282.506	11.983.051
Spese di produzione e di vendita			
- Costi fissi	3.871.527	3.871.527	3.996.469
- Costi variabili	5.744.903	5.391.955	8.627.763
	9.616.430	9.263.482	12.624.232
Ammortamenti			
- Costi fissi	1.212.447	1.144.800	1.733.413
- Costi variabili			
	1.212.447	1.144.800	1.733.413
Altre spese generali			
- Costi fissi	133.127	235.375	249.971
- Costi variabili			
	133.127	235.375	249.971
Proventi finanziari	26.823	15.552	17.800
Oneri finanziari	109.885	70.028	19.343
Reddito di competenza	629.742	(12.339)	(2.198.506)
Proventi straordinari e rivalutazioni	1.092.473	259.645	448.669
Oneri straordinari e svalutazioni	1.038.528	79.746	228.006
Risultato ante Imposte	683.687	167.560	(1.977.843)
Imposte	616.748	558.110	(273.854)
Reddito (perdita) netto	66.939	(390.550)	(1.703.989)

88

S.A.CAL.S.P.A.

Sede in C/O AEROPORTO CIVILE DI LAMEZIA TERME - 88046 LAMEZIA TERME (CZ) Capitale sociale Euro 7.755.000,00 I.V.

Conto economico riclassificato a valore aggiunto

	31/12/2014		31/12/2013		31/12/2012	
	Valore	%	Valore	%	Valore	%
Ricavi netti	23.215.147	100	21.424.245	100	22.432.660	100
Costi esterni	10.052.970	43,30	9.765.339	45,58	13.205.967	58,87
Valore aggiunto	13.162.177	56,70	11.658.906	54,42	9.226.693	41,13
Costo lavoro	11.630.784	50,10	11.282.506	52,66	11.983.051	53,42
Margine operativo lordo	1.531.393	6,60	376.400	1,76	(2.756.358)	(12,29)
Ammortamenti	1.212.447	5,22	1.144.800	5,34	1.733.413	7,73
Reddito operativo della gestione tipica	318.946	1,37	(768.400)	(3,59)	(4.489.771)	(20,01)
Proventi diversi	393.858	1,70	810.537	3,78	2.292.808	10,22
Reddito operativo	712.804	3,07	42.137	0,20	(2.196.963)	(9,79)
Proventi finanziari	26.823	0,12	15.552	0,07	17.800	0,08
Oneri finanziari	109.885	0,47	70.028	0,33	19.343	0,09
Reddito di competenza	629.742	2,71	(12.339)	(0,06)	(2.198.506)	(9,80)
Proventi straordinari e rivalutazioni	1.092.473	4,71	259.645	1,21	448.669	2
Oneri straordinari e svalutazioni	1.038.528	4,47	79.746	0,37	228.006	1,02
Reddito ante imposte	683.687	2,95	167.560	0,78	(1.977.843)	(8,82)
Imposte	616.748	2,66	558.110	2,61	(273.854)	(1,22)
Reddito (perdita) netta	66.939	0,29	(390.550)	(1,82)	(1.703.989)	(7,60)

89

S.A.CAL.S.P.A.

Sede in C/O AEROPORTO CIVILE DI LAMEZIA TERME - 88046 LAMEZIA TERME (CZ) - Capitale sociale Euro 7.755.000,00 I.V.

Stato patrimoniale riclassificato

Attivo	31/12/2014	31/12/2013	31/12/2012
Attività disponibili	12.917.805	22.390.146	11.095.112
Liquidità immediate	2.442.963	2.225.538	951.058
Liquidità differite	10.474.842	20.164.608	10.144.054
Rimanenze finali			
Attività fisse	19.062.587	18.344.103	17.512.131
Immobilizzazioni immateriali	286.539	183.554	224.787
Immobilizzazioni materiali	13.476.144	12.781.370	11.542.717
Immobilizzazioni finanziarie	5.299.904	5.379.179	5.744.627
Capitale investito	31.980.392	40.734.249	28.607.243
Passivo			
Debiti a breve	15.499.010	30.989.763	18.298.952
Debiti a medio/ lungo	8.715.570	2.045.613	2.218.870
Mezzi propri	7.765.812	7.698.873	8.089.421
Fonti del capitale investito	31.980.392	40.734.249	28.607.243

90

S.A.CAL.S.P.A.

Sede in C/O AEROPORTO CIVILE DI LAMEZIA TERME - 88046 LAMEZIA TERME (CZ) - Capitale sociale Euro 7.755.000,00 I.V.

Determinazione del Break-Even Point al 31/12/2014

Determinazione		
Descrizione	Costi Fissi	Costi Variabili
Consumi		303.413
Costo del Lavoro	11.630.784	
Spese di produzione e di vendita	3.871.527	5.744.903
Ammortamenti	1.212.447	
Altre spese generali	133.127	
Proventi e Oneri finanziari	83.062	
	16.930.947	6.048.316
Costi Totali		22.979.263
Riepilogo		
Descrizione	Importo	Percentuale
Costi fissi	16.930.947	71,71 %
Costi variabili	6.048.316	25,62 %
Costi totali	22.979.263	97,33 %
Ricavi totali	23.609.005	100 %
Reddito di competenza	629.742	2,67 %
Determinazione Punto di Equilibrio		
Descrizione	Valore	
Punto di equilibrio	96,41	
Ricavi al punto di equilibrio	22.762.365	
Indice di efficienza della produzione	1,04	

91

Reg. Imp. 01764970792
Rea.134480

S.A.CAL.S.P.A.

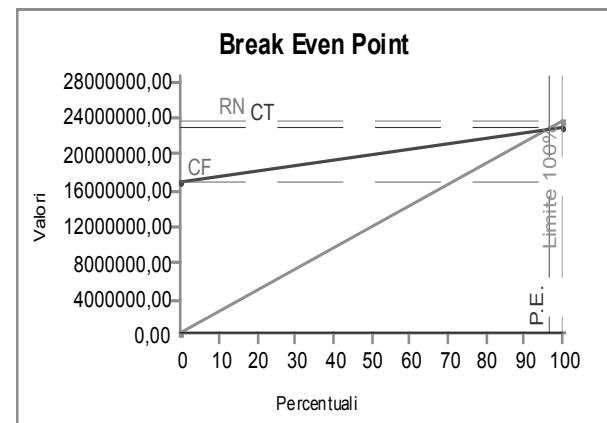
Sede in C/O AEROPORTO CIVILE DI LAMEZIA TERME - 88046 LAMEZIA TERME (CZ) Capitale sociale Euro 7.755.000,00 I.V.

Report

Sintesi del bilancio (dati in Euro)

	31/12/2014	31/12/2013	31/12/2012
Ricavi Netti	23.609.005	22.234.782	24.725.468
Margine operativo lordo (M.O.L. o Ebitda)	1.531.393	376.400	(2.756.358)
Reddito operativo (Ebit)	712.804	42.137	(2.196.963)
Utile (perdita) d'esercizio	66.939	(390.550)	(1.703.989)
Attività fisse	19.062.587	18.344.103	17.512.131
Patrimonio netto complessivo	7.765.812	7.698.873	8.089.421
Posizione finanziaria netta	1.148.973	(311.794)	139970

92



Ricavi Netti (RN)	23.609.005
Costi Fissi (CF)	16.930.947
Costi variabili (CV)	6.048.316
Costi Totali (CT)	22.979.263
Punto di equilibrio (PE)	96,41
Ricavi al (PE)	22.762.365

Stato patrimoniale riclassificato

ATTIVO	31/12/2014	31/12/2013	31/12/2012
Attività disponibili	12.917.805	22.390.146	11.095.112
Liquidity immediate	2.442.963	2.225.538	951.058
Liquidity differite	10.474.842	20.164.608	10.144.054

Bilancio al 31/12/2014

Rimanenze finali

Attività fisse	19.062.587	18.344.103	17.512.131
Immobilizzazioni immateriali	286.539	183.554	224.787
Immobilizzazioni materiali	13.476.144	12.781.370	11.542.717
Immobilizzazioni finanziarie	5.299.904	5.379.179	5.744.627

Capitale investito 31.980.392 40.734.249 28.607.243

PASSIVO 31/12/2014 31/12/2013 31/12/2012

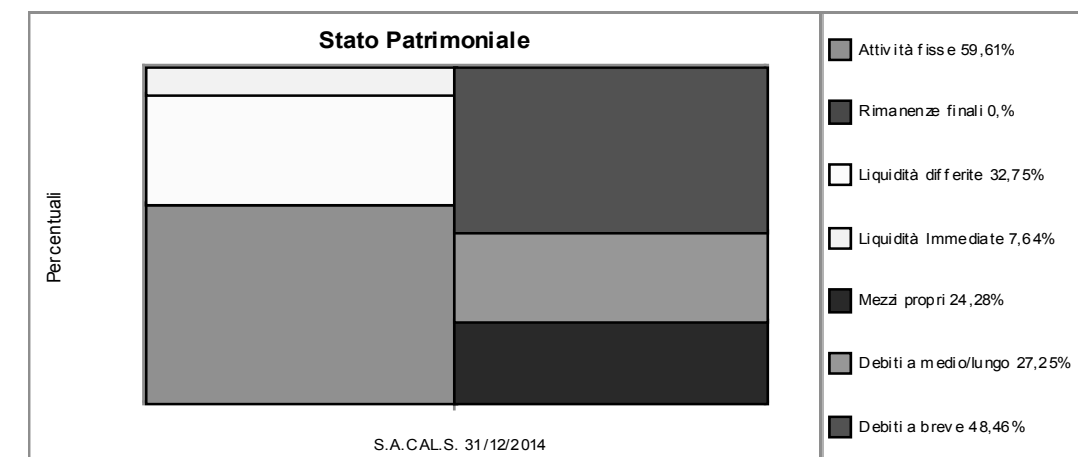
Debiti a breve	15.499.010	30.989.763	18.298.952
Debiti a medio/lungo	8.715.570	2.045.613	2.218.870
Mezzi propri	7.765.812	7.698.873	8.089.421

Fonti del capitale investito 31.980.392 40.734.249 28.607.243

Commenti strutturali alla situazione patrimoniale

93

La struttura patrimoniale ha subito una variazione del (21,49) % pari a Euro (8.753.857) mentre le immobilizzazioni nette subiscono una variazione del 3,92 % pari a Euro 718.484. Il patrimonio netto ha subito una variazione del 0,87 % pari a Euro 66.939. La situazione attuale viene espressa nel seguente grafico.



S.A.CAL.S. 31/12/2014

Bilancio al 31/12/2014

Indici finanziari

	31/12/2014	31/12/2013	31/12/2012
Liquidità primaria	0,83	0,72	0,61
Liquidità secondaria	0,83	0,72	0,61
Indebitamento	2,85	3,99	2,24
tasso copertura degli immobilizzi	0,86	0,53	0,59

Commenti all'esercizio chiuso al 31/12/2014
Indice di liquidità primaria 0,83

L'indice in oggetto ha subito una variazione nel corso dell'esercizio passando da 0,72 a 0,83.

Indice di liquidità secondaria 0,83

L'indice riferito al capitale circolante netto si è attestato a 0,83 , lo scorso esercizio era pari a 0,72

Indice di indebitamento 2,85

L'indice di indebitamento a fine esercizio è risultato di 2,85, e si raffronta con l'esercizio precedente il cui valore era 3,99.

Tasso di copertura degli immobilizzi 0,86

Il rapporto di copertura delle immobilizzazioni risulta pari a 0,86, mentre al termine dello scorso periodo era di 0,53.

Indici di rotazione

	31/12/2014	31/12/2013	31/12/2012
Rotazione delle rimanenze			
Rotazione dei crediti verso clienti	139,58	313,35	131,38
Rotazione dei crediti verso fornitori	223,63	479,29	186,23

Conto economico a valore aggiunto

	31/12/2014	31/12/2013	31/12/2012
Ricavi netti	23.215.147	21.424.245	22.432.660
Costi esterni	10.052.970	9.765.339	13.205.967
Valore aggiunto	13.162.177	11.658.906	9.226.693
Costo lavoro	11.630.784	11.282.506	11.983.051
Margine operativo lordo	1.531.393	376.400	(2.756.358)
Ammortamenti	1.212.447	1.144.800	1.733.413
Reddito operativo della gestione tipica	318.946	(768.400)	(4.489.771)
Proventi diversi	393.858	810.537	2.292.808
Reddito operativo	712.804	42.137	(2.196.963)
Proventi finanziari	26.823	15.552	17.800
Oneri finanziari	109.885	70.028	19.343
Reddito di competenza	629.742	(12.339)	(2.198.506)
Proventi straordinari e rivalutazioni	1.092.473	259.645	448.669
Oneri straordinari e svalutazioni	1.038.528	79.746	228.006
Reddito ante imposte	683.687	167.560	(1.977.843)
Imposte	616.748	558.110	(273.854)
Reddito (perdita) netta	66.939	(390.550)	(1.703.989)

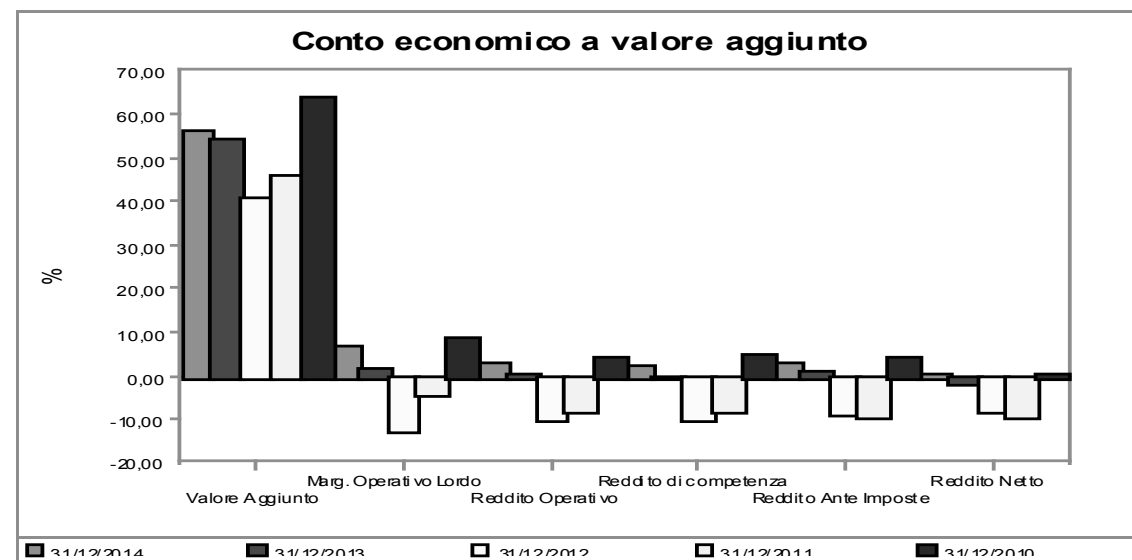
Commenti alla situazione economica

Il fatturato netto ammonta a Euro 23.215.147 e rispecchia la variazione del 8,36 % pari a Euro 1.790.902.

Le spese del personale passano da Euro 11.282.506 a Euro 11.630.784.

Il margine lordo presenta una variazione del 306,85 % pari a Euro 1.154.993, mentre il reddito operativo, al netto di ammortamenti per Euro 1.212.447 passa da Euro (768.400) a Euro 318.946

L'utile/perdita passa da Euro (390.550) a Euro 66.939 in variazione del (117,14) % rispetto all'esercizio precedente.



96

Indici reddituali

	31/12/2014	31/12/2013	31/12/2012
R.O.I	0,02	0,00	
R.O.E	0,01		
R.O.D	0,01	0,01	0,01

RELAZIONE DELLA SOCIETÀ DI REVISIONE E RELAZIONE DEL COLLEGIO SINDACALE

**Relazione della società di revisione
ai sensi dell'art. 14 del D.Lgs. 27.1.2010, n. 39**

Ria Grant Thornton S.p.A.
Corso Matteotti 32/A
10121 Torino
Italy
T 0039 (0) 11 4546544
F 0039 (0) 11 4546549
E info.torino@ria.it.gt.com
W www.ria-grantthornton.it

Agli Azionisti della
S.A.CAL.– Società Aeroportuale Calabrese S.p.A.

4. La responsabilità della redazione della relazione sulla gestione, in conformità a quanto previsto dalle norme di legge, compete agli amministratori della S.A.CAL.– Società Aeroportuale Calabrese S.p.A.. E' di nostra competenza l'espressione del giudizio sulla coerenza della relazione sulla gestione con il bilancio, come richiesto dalla legge. A tal fine, abbiamo svolto le procedure indicate dal principio di revisione n. 001 emanato dal Consiglio Nazionale dei Dottori Commercialisti e degli Esperti Contabili. A nostro giudizio la relazione sulla gestione è coerente con il bilancio d'esercizio della S.A.CAL.– Società Aeroportuale Calabrese S.p.A. al 31 dicembre 2014.

Torino, 13 aprile 2015

Ria Grant Thornton S.p.A.

Gianluca Coluccio
(Socio)



1. Abbiamo svolto la revisione contabile del bilancio d'esercizio della S.A.CAL.– Società Aeroportuale Calabrese S.p.A. chiuso al 31 dicembre 2014. La responsabilità della redazione del bilancio in conformità alle norme che ne disciplinano i criteri di redazione compete agli amministratori della S.A.CAL.– Società Aeroportuale Calabrese S.p.A. È nostra la responsabilità del giudizio professionale espresso sul bilancio e basato sulla revisione contabile.
2. Il nostro esame è stato condotto secondo i principi di revisione emanati dal Consiglio Nazionale dei Dottori Commercialisti e degli Esperti Contabili e raccomandati dalla Consob. In conformità ai predetti principi, la revisione è stata pianificata e svolta al fine di acquisire ogni elemento necessario per accertare se il bilancio d'esercizio sia viziato da errori significativi e se i risultati, nel suo complesso, attendibile. Il procedimento di revisione comprende l'esame, sulla base di verifiche a campione, degli elementi probativi a supporto dei saldi e delle informazioni contenuti nel bilancio, nonché la valutazione dell'adeguatezza e della correttezza dei criteri contabili utilizzati e della ragionevolezza delle stime effettuate dagli amministratori. Riteniamo che il lavoro svolto fornisca una ragionevole base per l'espressione del nostro giudizio professionale.

Per il giudizio relativo al bilancio dell'esercizio precedente, i cui dati sono presentati ai fini comparativi secondo quanto richiesto dalla legge, si fa riferimento alla relazione emessa da altro revisore in data 14 aprile 2014.

3. A nostro giudizio, il bilancio d'esercizio S.A.CAL.– Società Aeroportuale Calabrese S.p.A. al 31 dicembre 2014 è conforme alle norme che ne disciplinano i criteri di redazione; esso pertanto è redatto con chiarezza e rappresenta in modo veritiero e corretto la situazione patrimoniale e finanziaria e il risultato economico della Società.

SACAL S.P.A.

Sede c/o AEREOPORTO CIVILE di LAMEZIA TERME – 88046 LAMEZIA TERME (CZ)

Capitale sociale € 7.755.000,00 I.V.

Relazione del Collegio Sindacale all'Assemblea dei Soci ai sensi dell'art. 2429 del Codice Civile

Signori Azionisti,

abbiamo esaminato il progetto di bilancio della Società S.A.CAL. S.p.A. al 31.12.2014, redatto dal Consiglio di Amministrazione ai sensi di legge e dallo stesso consegnato a questo Collegio il 26 marzo 2015, unitamente alla nota integrativa e alla relazione degli amministratori sulla gestione, ai sensi dell'art. 2428 Cod. Civ....

Appare doveroso evidenziare che il controllo legale dei conti non è esercitato da questo Collegio dei Sindaci ex art. 2409-bis, comma 2 del Codice Civile, ma dalla Società di Revisione iscritta nell'apposito registro ex art. 2409-bis, comma 1 Cod. Civ. e denominata RIA Grant Thornton S.p.A. con sede in Torino.

Si prende atto di aver ricevuto in data odierna copia della relazione della Società di Revisione suindicata, ai sensi dell'art. 14 del D. Lgs. 27.1.2010, n. 39 in cui si attesta che il Bilancio di esercizio al 31.12.2014 è conforme alle norme che ne disciplinano i criteri di relazione e rappresenta in modo veritiero e corretto la situazione patrimoniale e finanziaria e il risultato economico della Società.

Nel corso dell'esercizio chiuso al 31.12.2014 la SACAL Spa non ha conferito alla Società di Revisione incarichi diversi dall'attività di revisione legale dei conti ai sensi di legge.

Il Collegio ha svolto l'attività di vigilanza prevista dalla legge, ottenendo informazioni dai responsabili delle rispettive funzioni e dall'esame della documentazione trasmessa. Ha, inoltre, acquisito conoscenza e vigilato, per quanto di sua competenza, sull'adeguatezza della struttura organizzativa della Società, sul sistema amministrativo-contabile e sulla sua affidabilità a rappresentare i fatti di gestione, mediante l'ottenimento di informazioni dai responsabili della funzione.

Nel corso dell'esercizio chiuso al 31.12.2014, ha partecipato alle riunioni dell'organo amministrativo e nel rispetto delle previsioni statutarie, è stato periodicamente informato, durante le riunioni svolte, secondo le modalità stabilite dall'Atto Costitutivo, sull'andamento della gestione sociale.

Si rileva che non sono state riscontrate operazioni atipiche e/o inusuali, che non sono pervenuti esposti, che non sono effettuate al Collegio sindacale denunce ai sensi dell'art. 2408 del Codice Civile, né tantomeno, il Collegio ha rilasciato pareri nel corso dell'esercizio ai sensi di legge.

Il Collegio sindacale conferma che gli amministratori, nella redazione del bilancio, non hanno derogato alle norme di legge ai sensi dell'art. 2423, quarto comma, del Codice Civile.

Lo stato patrimoniale evidenzia un risultato d'esercizio positivo di Euro 66.939 e si riassume nei seguenti valori:

Attività	Euro	31.971.134
Passività	Euro	24.205.322
- Patrimonio netto (escluso l'utile dell'esercizio)	Euro	7.698.873
- Utile dell'esercizio	Euro	66.939
Conti, impegni, rischi e altri conti d'ordine	Euro	2.072.396

Il conto economico presenta, in sintesi, i seguenti valori:

Valore della produzione (ricavi non finanziari)	Euro	23.609.005
Costi della produzione (costi non finanziari)	Euro	22.896.201
Differenza	Euro	712.804
Proventi e oneri finanziari	Euro	(83.062)
Rettifiche di valore di attività finanziarie	Euro	
Proventi e oneri straordinari	Euro	53.945
Risultato prima delle imposte	Euro	683.687
Imposte sul reddito	Euro	616.748
Utile dell'esercizio	Euro	66.939

Dopo aver esaminato il bilancio di esercizio chiuso al 31.12.2014, in merito al quale riferiamo che, non essendo a noi demandato il controllo analitico di merito sul contenuto del bilancio, abbiamo vigilato sull'impostazione generale data allo stesso, sulla sua generale conformità alla legge per quel che riguarda la sua formazione e struttura ed, infine, evidenziamo quanto segue:

- l'ammontare dei crediti iscritti in bilancio risulta di importo considerevole rispetto al volume di affari e necessiterebbe di un appostamento alla stato passivo di un congruo fondo rischi;
- le quote di ammortamento iscritte in bilancio risentono della riduzione delle aliquote di calcolo, derivanti da una perizia di apposito consulente esterno già utilizzata nell'esercizio chiuso al 31.12.2013;
- la situazione finanziaria risente anche del forte indebitamento riconducibile al mancato versamento delle addizionali comunali, che andrebbe maggiorato alla data di chiusura del bilancio, di tutte le sanzioni e degli interessi passivi maturati a tale data.

La proposta del C.d.A. all'Assemblea per l'approvazione del bilancio d'esercizio della Società Aeroportuale Calabrese S.A.C.A.L. S.p.A., chiuso al 31.12.2014, evidenzia un utile di esercizio per € 66.939,00.

Alla luce di quanto esposto Il Collegio non rileva motivi ostativi all'approvazione del bilancio di esercizio chiuso al 31.12.2014 concordando con la destinazione del risultato di esercizio proposta dal C.d.A.

Lamezia Terme, 13 aprile 2015

Dott.ssa Palma Mantaci Presidente

Dott. Sergio De Buono Componente

Dott. Gregorio Tassoni Componente





SACAL

www.lameziaairport.it

Stretto di Messina S.p.A. in liquidazione

Burc n. 87 del 15 Dicembre 2015

**BILANCIO INTERMEDIO DI LIQUIDAZIONE
CHIUSO AL 31 DICEMBRE 2014**

Assemblea Ordinaria degli Azionisti del 16 aprile 2015

Burc n. 87 del 15 Dicembre 2015

STRETTO DI MESSINA S.p.A. in liquidazione

Sede legale in Roma - Via Marsala, n. 27

Indirizzo P.e.c.: info@pec.strettodimessina.it

Società soggetta all'attività di direzione e coordinamento di ANAS S.p.A.

Capitale Sociale sottoscritto € 383.179.794,00 i.v.

Iscritta al n. 4643/81 Reg. Imprese di Roma - R.E.A. 477577

C.F.: 05104310585 - Partita IVA: 01356791002

Burc n. 87 del 15 Dicembre 2015

RELAZIONE SULLA GESTIONE DELL'ESERCIZIO 2014

BILANCIO INTERMEDIO DI LIQUIDAZIONE AL 31 DICEMBRE 2014

INDICE

<u>ORGANI SOCIALI</u>	pag.	3
<u>RELAZIONE SULLA GESTIONE DELL'ESERCIZIO 2014</u>	pag.	4
1) <u>Quadro normativo e criteri di svolgimento della liquidazione</u>	pag.	4
2) <u>Operazioni liquidatorie nel quadro dell'autonomia operativa di SdM</u>	pag.	9
3) <u>Procedimenti esterni in relazione ai contenziosi promossi dal Contraente Generale e dal PMC</u>	<i>Burc n. 87 del 15 dicembre 2015</i>	pag. 11
4) <u>Procedimento esterno in relazione alla richiesta del Monitore Ambientale di riconoscimento dell'indennizzo ex lege</u>	pag.	13
5) <u>Procedimenti esterni in relazione ai rapporti con le Amministrazioni competenti</u>	pag.	14
6) <u>Informazioni concernenti le operazioni intrattenute con le parti correlate</u>	pag.	23
7) <u>Attività di conformità a norme (compliance aziendale)</u>	pag.	25
8) <u>Altre informazioni</u>	pag.	26
9) <u>Informativa ai sensi degli articoli 2497 bis e ter del Codice civile</u>	pag.	27
10) <u>Fatti di rilievo avvenuti dopo il 31 dicembre 2014 e prevedibili prospettive della gestione liquidatoria</u>	pag.	27
11) <u>Conclusioni sulla chiusura del bilancio 2014</u>	pag.	29
<u>BILANCIO AL 31 DICEMBRE 2014</u>		
▪ Stato Patrimoniale Attivo	pag.	30
▪ Stato Patrimoniale Passivo	pag.	31
▪ Conto Economico	pag.	32
▪ Nota Integrativa	pag.	33
<u>ATTESTAZIONE DEL DIRIGENTE PREPOSTO E DEL COMMISSARIO LIQUIDATORE</u>		
<u>RELAZIONE DEL COLLEGIO SINDACALE</u>		
<u>RELAZIONE DELLA SOCIETA' DI REVISIONE</u>		

ORGANI SOCIALI

Commissario Liquidatore di nomina Governativa (D.P.C.M. 15/04/2013)
Prof. Vincenzo Fortunato

Collegio Sindacale Esercizi 2014, 2013 e 2015 (*)

Presidente	Dott.	Lucio	Mariani
Sindaci Effettivi	Dott.ssa	Cristina	Giangiacomo
	Dott.	Raffaele	Ponticiello
Sindaci Supplenti	Dott.	Paolo	Caron
	Dott.ssa	Giulia	De Martino

Decreto n. 87 del 15 Dicembre 2015

Dirigente Preposto
Rag. Goffredo Antonucci

Società di revisione legale dei conti Esercizi 2012, 2013 e 2014
Reconta Ernst & Young S.p.A.

(*) Decorrente dall'Assemblea Ordinaria degli Azionisti del 23 ottobre 2014 nella quale sono contestualmente scaduti i Sindaci del precedente periodo triennale, di seguito indicati

Presidente	Dott.	Lucio	Mariani
Sindaci Effettivi	Dott.	Antonino	Lanza
	Dott.	Giuseppe	Russo
Sindaci Supplenti	Dott.	Paolo	Caron
	Dott.	Fabrizio	Condemi

RELAZIONE SULLA GESTIONE DELL'ESERCIZIO 2014

Signori Azionisti,

nel corso dell'esercizio 2014 lo svolgimento della procedura liquidatoria è stato caratterizzato sia da operazioni rientranti nella stretta competenza del Commissario Liquidatore sia dal coinvolgimento della Società nei procedimenti esterni pendenti in sede giudiziaria ed in altri da definire con le Autorità istituzionali di riferimento.

Prima di illustrare le azioni poste in essere se ne richiamano il contesto normativo ed i criteri di svolgimento della liquidazione.

1) Quadro normativo e criteri di svolgimento della liquidazione

1a) La disciplina speciale

Si ricorda innanzitutto che la liquidazione della Vostra Società – costituita ai sensi della Legge 17 dicembre 1971 n. 1158 (e s.m.i.) – è stata disposta in applicazione delle norme contenute nell'art. 34 decies della Legge 221/2012 (di conversione del D.L. 179/2012) con l'emanazione del Decreto del Presidente del Consiglio dei Ministri del 15 aprile 2013. Con il medesimo decreto è stato altresì nominato, come previsto dalle disposizioni richiamate, il Commissario Liquidatore, entrato in carica in data 14 maggio 2013 e contestualmente sono cessati tutti gli Amministratori.

Nel comma 9 del citato articolo si è prefigurato un termine annuale per la conclusione della liquidazione. Come già sottolineato nel primo bilancio intermedio di liquidazione chiuso al 31.12.2013, si tratta, evidentemente, di un termine sollecitatorio e non perentorio considerato che molti dei tempi della procedura non dipendono dall'agire del Commissario Liquidatore e che, quindi, la liquidazione non si è ancora chiusa per cause esogene, come sarà illustrato nel prosieguo.

L'emanazione del predetto DPCM di messa in liquidazione della Stretto di Messina S.p.A. ha fatto seguito al verificarsi dell'evento previsto dal comma 8 del citato art. 34 decies, configuratosi nella mancata sottoscrizione dell'Atto Aggiuntivo da parte del Contraente Generale Eurolink nel termine perentorio del 1° marzo 2013. In conseguenza si è altresì verificata la caducazione, con decorrenza dal 2 novembre 2012, di tutti gli atti che regolavano i rapporti di concessione, le convenzioni ed ogni altro rapporto contrattuale stipulato dalla Società.

In ulteriore conseguenza di ciò l'art. 34 decies ha disposto che:

- *"In tale circostanza, a definitiva e completa tacitazione di ogni diritto e pretesa, gli effetti della caducazione dei vincoli contrattuali comportano esclusivamente il riconoscimento di un indennizzo costituito dal pagamento delle prestazioni progettuali contrattualmente previste e direttamente eseguite e dal pagamento di una ulteriore somma pari al 10 per cento dell'importo predetto" (comma 3);*
- *"Gli eventuali indennizzi conseguenti all'attuazione del presente articolo sono preventivamente comunicati alle competenti Commissioni per la Bilancio 2015 in elencazione dei destinatari e delle relative somme loro riconosciute e con l'indicazione puntuale delle prestazioni progettuali previste ed eseguite che hanno dato luogo all'indennizzo per ciascuno dei predetti soggetti" (comma 11);*
- *"Agli oneri derivanti dagli eventuali indennizzi conseguenti all'attuazione del presente articolo si provvede mediante utilizzo dell'autorizzazione di spesa di cui all'articolo 61 della legge 27 dicembre 2002, n. 289, e successivi rifinanziamenti, relativa al Fondo per lo sviluppo e la coesione. A tale fine le risorse del Fondo sono coerentemente riprogrammate dal CIPE a valere sulle assegnazioni destinate al Ministero delle infrastrutture e dei trasporti" (comma 10).*

A tale riguardo, per completezza si richiama anche quanto previsto dal comma 213 dell'art. 1 della legge di stabilità 2013 (Legge 24/12/2012, n. 228, entrata in vigore il 1° gennaio 2013) che recita: *"Al Fondo per lo Sviluppo e la Coesione è assegnata una dotazione finanziaria aggiuntiva di 250 milioni di euro per l'anno 2013, da destinare all'attuazione delle misure urgenti per la ridefinizione dei rapporti contrattuali con la Società Stretto di Messina S.p.a.. Ulteriori risorse, fino alla concorrenza di 50 milioni di euro, sono destinate alla medesima finalità, a valere sulle risorse rivenienti dalle revoche di cui all'articolo 32, commi 2, 3 e 4, del decreto legge 6 luglio 2011, n. 98, convertito, con modificazioni, dalla legge 15 luglio 2011, n. 111."* Tale dotazione finanziaria di 250 milioni di euro per l'anno 2013 è stata poi ridotta di Euro 235 milioni di euro dall'art. 18, comma 13, del D.L. 69 del 21 giugno 2013 (entrato in vigore il 22 giugno 2013, convertito dalla Legge 98 del 9 agosto 2013, entrata in vigore il successivo 21 agosto).

1b) Criteria di svolgimento della liquidazione e di elaborazione del bilancio

Successivamente all'apertura della liquidazione sono state emanate apposite linee guida per le attività liquidatorie con provvedimento congiunto del MEF (Ministero Economia e Finanze) e del MIT (Ministero Infrastrutture e Trasporti) del 12 settembre 2013, inviato anche all'azionista di controllo ANAS.

Si riportano di seguito i contenuti del suddetto provvedimento:

- <<1. *Le linee guida della liquidazione della Stretto di Messina S.p.A. sono improntate ad economicità, efficacia ed efficienza non ~~è alla salvaguardia e~~ alla migliore valorizzazione e realizzazione delle attività, nell'ambito del Piano di liquidazione che sarà approvato ed eventualmente aggiornato dall'assemblea degli Azionisti ai sensi di legge.*
2. *A decorrere dalla data di ricevimento del presente atto la società Stretto di Messina S.p.A. in liquidazione, d'intesa con la propria controllante A.N.A.S. S.p.A., definisce, entro 30 giorni un apposito Programma, che concorrerà alla formazione del Piano di Liquidazione, per il passaggio del proprio personale ad A.N.A.S. S.p.A. o a sue società controllate. Trattandosi di trasferimenti infragruppo non operano i limiti di cui agli articoli 9, commi 5 e 29, del decreto legge n. 78/2010 e art. 14, comma 1, lett. a) del decreto legge n. 95/2012 convertito dalla legge n. 135/2012.*
3. *Al fine di preservare il valore dell'investimento effettuato nel Progetto definitivo del Ponte sullo Stretto iscritto nell'attivo patrimoniale della Stretto di Messina S.p.A., nonché al fine del suo miglior realizzo, la società Stretto di Messina S.p.A. adotta idonee misure di conservazione e protezione digitale, fisica e logica, dei dati di ogni natura (elaborati relativi al Progetto, studi, pareri, documentazione legale, tecnica e amministrativa, contenuti multimediali, ecc.) assicurandone una adeguata strutturazione e classificazione nonché la loro concreta potenziale fruibilità.*
4. *Stretto di Messina S.p.A. adotta le misure ritenute più idonee per tutelare la propria posizione giuridica nei contenziosi attivi e passivi.>>.*

Anche sulla base delle linee guida, il Commissario Liquidatore ha predisposto il "Piano di Liquidazione" – al quale si fa rinvio– concernente anche i criteri di svolgimento della liquidazione ai sensi dell'art. 2487, comma 1, lettera c) del Codice civile, sottoposto all'Assemblea Straordinaria degli Azionisti, che lo ha approvato nella riunione del 12 novembre 2013.

Si ricorda altresì che contestualmente ed in coerenza con il Piano di liquidazione il Commissario Liquidatore ha redatto, secondo quanto disposto dalle norme civilistiche e dal principio contabile "OIC 5 Bilanci di liquidazione", il "Bilancio Iniziale di Liquidazione al 14 maggio 2013" – al quale si fa rinvio – inserito nel primo "Bilancio intermedio di liquidazione al 31 dicembre 2013", approvato dall'Assemblea Ordinaria degli Azionisti del 16 giugno 2014.

Si rammenta inoltre che in sede di predisposizione del Piano e del Bilancio iniziale di liquidazione nonché del primo bilancio intermedio di liquidazione dell'esercizio 2013, il Commissario Liquidatore ha recepito assunzioni elaborate in continuità con le valutazioni degli Amministratori uscenti, ~~contenuti sia nel Bilancio dell'esercizio chiuso al 31 dicembre 2012 sia nel successivo Rendiconto sulla gestione ex art. 2487 bis C.C. al 14 maggio 2013~~, in ragione della condivisione sulle assunzioni stesse da parte del Commissario Liquidatore.

In particolare, tenuto anche conto degli approfondimenti svolti in materia dalla Società – e già resi noti agli Azionisti in occasione del precedente bilancio sociale – si è ritenuto pienamente realizzabile il valore dei cespiti capitalizzati relativi all'Investimento principale, per l'insorgere in capo a SdM di un diritto all'indennizzo a seguito della caducazione ex lege del rapporto concessorio. Infatti, per ragioni di coerenza costituzionale – che inducono a giudicare l'obbligo indennitario di cui al comma 3 dell'art. 34 *decies* della Legge n. 221/2012 applicabile a tutti i rapporti contrattuali in essere facenti capo alla Società e travolti dall'applicazione della Legge – si nutre la ferma opinione che SdM possa vantare almeno un diritto all'indennizzo corrispondente al pregiudizio scaturente dalla mancata realizzazione dell'Opera, indotta dal venir meno della convenzione di concessione.

Sulla quantificazione e sulla richiesta di indennizzo da parte della Società si tratterà nei paragrafi successivi.

Si evidenzia inoltre che, sempre in continuità con le valutazioni effettuate in occasione del precedente bilancio, non si è ritenuto opportuno effettuare ulteriori accantonamenti con riferimento all'eventuale insorgenza di altre passività connesse alla definizione dei rapporti pendenti di SdM, ed in particolare per quanto attiene "agli oneri derivanti dagli eventuali indennizzi conseguenti all'attuazione" dell'art. 34 *decies* L. n. 221/2012, commi 10 e 11, ciò in quanto ai sensi di Legge tali indennizzi debbono trovare tutti copertura nelle risorse pubbliche individuate dalla normativa stessa.

A considerazioni sostanzialmente analoghe si deve pervenire per tutte quelle eventuali pretese di carattere indennitario o risarcitorio che venissero avanzate da terzi interessati dai procedimenti di carattere urbanistico o espropriativo, segnatamente in relazione alla intervenuta reiterazione dei vincoli preordinati ad espropri che non potranno essere avviati, ovvero alle procedure prodromiche alla dichiarazione di pubblica utilità che si sono dovute necessariamente interrompere a seguito della caducazione *ex lege* di ogni rapporto concessorio e contrattuale stipulato dalla Società.

Infine si segnala che, con riferimento ai criteri di elaborazione del bilancio intermedio di liquidazione chiuso al 31 dicembre 2014, i relativi documenti (stato patrimoniale, conto economico e nota integrativa) sono stati redatti secondo i criteri di liquidazione facendo riferimento al Principio Contabile OIC 5 "Bilanci di liquidazione".

1c) Rapporti informativi all'Organo di controllo ed alle Autorità Istituzionali di riferimento

Nella prosecuzione delle proprie attività il Commissario Liquidatore ha reso informazioni ed aggiornamenti al Collegio Sindacale tenendo con tale Organo di controllo incontri periodici e consegnando documentazione concernente le determinazioni adottate con procedura scritta, gli atti compiuti e quelli di programmata assunzione.

Inoltre, sono stati forniti rapporti illustrativi sulla liquidazione alla Presidenza del Consiglio dei Ministri, al Ministero dell'Economia e delle Finanze ed al Ministero delle Infrastrutture e dei Trasporti nonché a tutti gli Azionisti. E' stata quindi inviata una prima relazione a dicembre 2013 unitamente al Piano di liquidazione ed al Bilancio iniziale di liquidazione, cui ha fatto seguito la trasmissione del fascicolo del Bilancio 2013, dopo l'approvazione da parte dell'Assemblea degli azionisti del 16 giugno 2014, e di elementi di aggiornamento su alcuni argomenti.

* * * * *

Richiamato l'ambito regolamentare ed operativo della procedura liquidatoria, si fornisce di seguito l'illustrazione sulla gestione dell'esercizio 2014.

2) Operazioni liquidatorie nel quadro dell'autonomia operativa di SdM

2a) Personale ed uffici

Riguardo agli aspetti organizzativi ed in relazione al quadro normativo di riferimento, anche nel corso del 2014 si è proseguito con interventi volti alla drastica riduzione dei costi di struttura e di funzionamento.

Per quanto attiene al personale, a decorrere dal 1° gennaio 2014 la Società non ha più dipendenti. Si ricorda al riguardo che, in attuazione di quanto disposto dalle sopra richiamate linee guida MEF-MIT, si è proceduto, nell'ottobre 2013, a formalizzare l'intesa tra la Società ed ANAS per trasferire il personale nelle società del Gruppo. Continuano a lavorare per la procedura liquidatoria risorse in posizione di distacco dalla controllante ANAS nonché dall'Agenzia delle Dogane e dei Monopoli sulla base di un Protocollo del 30 settembre 2014 formalizzato ai sensi dell'art. 23bis del D. Lgs. 165/2001 in materia di assegnazione temporanea di personale. Nel corso dell'anno sono stati adottati provvedimenti di rimodulazione dei distacchi prevedendo alcune cessazioni e parziali riduzioni. Al 31 dicembre 2014 risultano distaccate 10 risorse a tempo pieno e 4 in percentuale minima.

Anche per le spese generali e di struttura sono state poste in essere misure di riduzione dei costi, procedendo in particolare al progressivo contenimento degli spazi della sede sociale di Roma – con adeguamento del canone relativo – in sublocazione da ANAS, mentre l'unità locale di Messina è stata chiusa nel 2013.

2b) Centro Meteo

Con riferimento alla Stazione Meteorologica di Torre Faro (Messina) si sono completati tutti gli adempimenti connessi e conseguenti al trasferimento (formalizzato nel dicembre 2013) all'Università degli Studi di Messina (UNIME) di tale Stazione situata in corrispondenza dell'estremità orientale della Sicilia, su un'area demaniale nella quale si trova anche il Pilone Elettrodotta ex Enel.

Nell'aprile 2014 è stato quindi autorizzato dall'Assessorato Territorio ed Ambiente (servizio demanio marittimo) della Regione Siciliana il subingresso di UNIME nella concessione demaniale – a suo tempo assegnata alla Società con scadenza al 31 dicembre 2014 – dell'area sulla quale è ubicato il Centro Meteo di cui si tratta. Conseguentemente, si è proceduto con gli adempimenti volti alla consegna – formalizzata con verbale nel luglio 2014 – della struttura, strumentazione e beni, costituenti il Centro Meteo, ed in particolare di beni mobili strutturali (un prefabbricato) e strumentali (sensori, macchine, strumentazioni varie) posizionati in parte nella struttura mobile ed in parte sul predetto Pilone ex Enel.

La cessione all'Università, che aveva manifestato interesse e disponibilità a gestire il Centro Meteo in considerazione del ruolo istituzionale e dei rilevanti compiti in materia scientifica di competenza della medesima, potrà assicurare la conservazione e la valorizzazione del lavoro svolto e dei dati raccolti dalla Società nella lunga gestione svolta, e ciò anche in linea con le direttive ministeriali sopra richiamate, alle quali deve riferirsi la gestione della liquidazione della Società.

2c) Consorzio S.C.H.

Sempre nell'ambito delle operazioni di dismissione, sono stati completati gli adempimenti connessi e conseguenti al recesso esercitato dalla Società nel 2013 dal Consorzio S.C.H., nel quale partecipava con il 10% del ~~fondo consortile di Euro~~ 10.000. Si ricorda che detto Consorzio, con sede in Messina, era stato costituito nel 2006, con l'obiettivo di sviluppare un progetto di ricerca finalizzato alla realizzazione, gestione e manutenzione delle infrastrutture dello Stretto di Messina.

A seguito del recesso della Società è stata quindi restituita, nel 2014, la quota a suo tempo versata – detratti oneri consortili fatturati – ed è stato depositato presso il registro delle imprese di Messina, a cura del legale rappresentante del Consorzio S.C.H., l'elenco aggiornato dei consorziati e segnatamente Caronte & Tourist S.p.A. (44,00%), Hochfeiler s.r.l. (35,99%) Comet s.r.l. (20,01%), come altresì annotato sul "libro dei consorziati", il cui estratto è stato trasmesso alla Società dal Consorzio stesso, ora in liquidazione

2d) Crediti fiscali

Nel corso dell'esercizio 2014 è proseguita l'attività di recupero dei crediti fiscali vantati dalla Società, relativi ad imposte dirette e indirette. Si segnala in particolare che, ad esito delle verifiche positive da parte dell'Agenzia delle Entrate – sono stati liquidati rimborsi (per complessivi €/migliaia 9.617), a suo tempo richiesti, per IRES 2010 e per IVA 2011, i cui dettagli sono riportati nella nota integrativa del bilancio.

2e) Misure di tutela del Progetto

Ferme restando le informative rese nel Bilancio dell'esercizio 2013 (approvato dall'Assemblea degli Azionisti del 16 giugno 2014) si ricorda in breve che, secondo quanto previsto dalle linee guida disposte dal MEF e dal MIT, la Società ha avviato a partire dal mese di ottobre 2013 un'intensa attività volta alla conservazione e protezione digitale, fisica e logica dei dati di ogni natura relativi al "Progetto" (elaborati, studi, pareri, documentazione legale, tecnica e amministrativa, contenuti multimediali, ecc.) al fine di assicurare una loro adeguata strutturazione e classificazione, nonché la concreta futura fruibilità potenziale.

Tali attività sono state pianificate ed effettuate da risorse interne alla struttura societaria e, sinteticamente, hanno avuto ad oggetto:

- l'organizzazione dell'archivio digitale dei principali documenti relativi al Progetto ed alcune attività preliminari di razionalizzazione degli archivi (sede/depositi societari) presso cui erano/risultano conservati i documenti societari in formato cartaceo;
- la raccolta, organizzazione e memorizzazione dei documenti già disponibili in forma digitale;
- la digitalizzazione della documentazione rilevante relativa al Progetto disponibile in forma cartacea;
- l'acquisizione e/o lo sviluppo dei necessari strumenti informatici (hardware e software).

Burc n. 87 del 15 Dicembre 2015

3) Procedimenti esterni in relazione ai contenziosi promossi dal Contraente Generale e dal PMC

Ferme restando le informative rese nel Bilancio dell'esercizio 2013 (approvato dall'Assemblea degli Azionisti del 16 giugno 2014) si ricorda in breve che il Contraente Generale (CG) Eurolink S.c.p.A. e il Project Management Consultant (PMC) Parsons Transportation Group Inc hanno chiamato in causa la Società (SdM), il Ministero delle Infrastrutture e dei Trasporti (MIT) e la Presidenza del Consiglio dei Ministri (PCM) dinanzi al Tribunale civile di Roma.

Riguardo al CG (affidatario per le attività di progettazione e costruzione del Ponte sullo Stretto di Messina e dei relativi collegamenti ferroviari e stradali) esso ha promosso detto giudizio civile nel marzo 2013 per ottenere l'accertamento della validità e dell'efficacia del recesso esercitato con nota del 10 novembre 2012, previa eventuale disapplicazione dell'art. 1 del D.L. n. 187/2012, poi confluito nell'art. 34 decies del D.L. n. 179/2012 (convertito nella L. 221/2012), previa eventuale sottoposizione di domanda di pronuncia pregiudiziale alla Corte di Giustizia UE ex art. 267 TFUE (Trattato sul Funzionamento dell'Unione Europea) o, in subordine, previa sottoposizione della questione di legittimità costituzionale alla Corte Costituzionale. Il CG ha chiesto altresì la condanna di SdM e delle altre amministrazioni convenute (PCM e MIT), in solido tra loro e ciascuna per quanto di ragione, per i diritti contrattuali, ponendo altre richieste di condanna della Società a titolo risarcitorio nonché altre domande articolate in via subordinata.

La domanda di risarcimento è di circa 700 milioni di euro.

SdM si è costituita in giudizio nel luglio 2013, con richiesta di rigetto delle diverse domande avanzate dal CG, e presentando domanda riconvenzionale nei confronti di Eurolink e dei suoi soci per inadempimento e chiamando in giudizio MIT e PCM per essere tenuta indenne e manlevata dalle conseguenze pregiudizievoli derivanti dall'accoglimento (eventuale) delle ragioni del CG, nonché in via autonoma per sentir accertare e dichiarare il diritto all'indennizzo conseguente dell'intervenuto scioglimento del rapporto di concessione.

Nella prima udienza, tenutasi in data 26 maggio 2014, è stata accertata la regolarità del contraddittorio con fissazione di successiva il 13 gennaio 2015.

Burc n. 87 del 15 Dicembre 2015

Si ricorda che, in occasione della predisposizione del bilancio 2013, SdM aveva chiesto ai difensori di effettuare una valutazione prognostica sulla durata del rilevante contenzioso promosso dal CG, anche al fine di definire il quadro complessivo della procedura liquidatoria, in funzione dei suoi tempi di svolgimento. La previsione resa sulla durata del primo grado di giudizio passava da una stima media di 18 mesi fino a 40 mesi.

Riguardo al PMC (affidatario per i servizi di Project Management Consulting) esso ha promosso giudizio nel marzo 2014 articolando una serie di domande che, in massima sintesi, riguardano, in via principale, la richiesta di accertamento di risoluzione del Contratto per fatto e colpa di SdM, con conseguenti effetti risarcitori e, in via di subordine, la corresponsione dell'indennizzo previsto dall'art. 34 decies della Legge n. 221/2012 (Legge). Ciascuna domanda, ad eccezione di quella presentata in via di estremo subordine, è corredata dalla richiesta di preventiva disapplicazione, nella misura ritenuta necessaria, delle disposizioni previste nel D.L. n. 187/2012 come sostituito dalla Legge, ovvero dall'istanza di preventiva sottoposizione di questione pregiudiziale alla Corte di Giustizia dell'Unione Europea sulla presunta lesività della Legge delle disposizioni del TFUE ovvero ancora previa sottoposizione di questione di legittimità costituzionale della Legge stessa. La domanda di risarcimento è di circa 90 milioni di euro.

SdM si è costituita in giudizio formulando tra l'altro domanda riconvenzionale per accertare la risoluzione del rapporto con il PMC – oltre a quella già chiesta del rapporto con il CG – con contestuale chiamata a garanzia e manleva del MIT e della Presidenza del Consiglio dei Ministri, a fronte dell'eventuale accoglimento delle domande del PMC.

Nell'udienza tenutasi in data 14 luglio 2014, è stata chiesta la riunione dei due giudizi pendenti dinanzi al medesimo Tribunale civile di Roma e pertanto è stata disposta la chiamata di entrambe le cause all'udienza del 13 gennaio 2015, già fissata nel processo promosso dal CG.

Le ulteriori informazioni vengono rese nel paragrafo relativo a fatti di rilievo avvenuti dopo il 31 dicembre 2014.

4) Procedimento esterno in relazione alla richiesta del Monitore Ambientale di riconoscimento dell'indennizzo ex lege

Burc n. 87 del 15 Dicembre 2015

Ferme restando le informative rese per i precedenti esercizi, si ricorda in breve che il Raggruppamento Temporaneo di Imprese con mandataria Fenice S.p.A. e mandanti Agriconsulting S.p.A., GfK Eurisko S.r.l., Nautilus Società Cooperativa, Theolab S.p.A. (affidatario dei servizi di Monitoraggio Ambientale, Territoriale e Sociale per la fase "ante operam", di costruzione "in opera" e di esercizio "post operam") (Monitore Ambientale) – dopo aver ricevuto la comunicazione di SdM del 2 marzo 2013 sull'intervenuta caducazione ex lege del contratto in essere – ha chiesto tempestivamente la corresponsione dell'indennizzo previsto dalla disciplina di cui all'art. 34 decies della Legge 221/2012, quantificato in Euro 1.156.465,63 avendo maturato corrispettivi complessivi per Euro 11.564.656,44.

In merito SdM, dopo aver svolto le proprie verifiche, nel settembre 2013 ha dato avvio al procedimento previsto dalla Legge per il riconoscimento al Monitore Ambientale dell'indennizzo sopra richiesto inoltrando la documentazione di riferimento al competente MIT per l'invio alle Commissioni Parlamentari e per la successiva liquidazione dell'indennizzo stesso al richiedente.

Nell'aprile 2014, non risultando ancora completata la procedura indennizzatoria di cui trattasi, il Monitore Ambientale ha preannunciato di dare corso ad azioni legali anche nei confronti della Società per l'ottenimento dell'indennizzo di legge ove questo non venisse liquidato nel termine assegnato nell'avviso.

Nel maggio 2014 il MIT ha comunicato che, qualora nulla osti in esito all'istruttoria, avrebbe inoltrato la pratica alle Commissioni Parlamentari ai sensi del comma 11 del citato art. 34 decies, facendo presente che, nelle more di tale adempimento di legge, avrebbe avviato le necessarie variazioni di bilancio allo scopo di dotare il pertinente capitolo, ai sensi dell'articolo 1, comma 213, della legge n. 228/2012, delle somme necessarie per il pagamento dell'indennizzo in questione.

Successivamente l'ATI-Fenice ha inviato sia a SdM che al MIT formale diffida legale per l'immediato compimento degli atti dovuti, quali già espressamente richiesti e sollecitati, e – quindi – al pagamento degli importi dovuti maggiorati degli interessi moratori di legge con le decorrenze stabilite dalla stessa legge.

Le ulteriori informazioni vengono rese nel paragrafo relativo a fatti di rilievo avvenuti dopo il 31 dicembre 2014.

5) **Procedimenti esterni in relazione ai rapporti con le Amministrazioni competenti**

Burc n. 87 del 15 Dicembre 2015

5a) **Costi di investimento dell'Opera e richiesta di indennizzo ex art. 34-decies Legge 221/2012**

Ferme restando le informative rese per gli esercizi precedenti, si ricorda che nel Piano di Liquidazione e nel Bilancio Iniziale di Liquidazione, così come nel primo bilancio intermedio di liquidazione al 31 dicembre 2013, il Commissario Liquidatore ha ritenuto pienamente realizzabile il valore dei cespiti capitalizzati relativi all'investimento principale, ciò in quanto:

- (i) SdM ha promosso un'azione di risarcimento del danno nei confronti del Contraente Generale (e dei suoi soci considerati solidalmente responsabili) a motivo dell'illegittimo recesso esercitato, come sopra richiamato.
- (ii) SdM ritiene comunque di aver diritto all'indennizzo ai sensi dell'art. 34-decies della Legge n. 221 del 17 dicembre 2012, a seguito della caducazione *ex lege* del rapporto concessorio.

[Si rammenta che il rapporto concessorio con il MIT è basato sulla Convenzione stipulata, ai sensi della legge 1158/1971 (e s.m.i.), in data 30 dicembre 2003, all'indomani dell'approvazione del Progetto Preliminare dell'Opera da parte del CIPE con delibera n. 66 del 1° agosto 2003 (pubblicata nella Gazzetta Ufficiale del 5 novembre 2003, n. 257) recante "Primo programma delle opere strategiche – Legge n. 443/2001 – Ponte sullo stretto di Messina".

Detta Convenzione del 2003, integrata con un primo Addendum del 25 febbraio 2004, è stata aggiornata con un Atto Aggiuntivo sottoscritto il 30 novembre 2009 – corredato dal nuovo Piano economico finanziario dell'Opera che aggiornava quello allegato alla Convenzione del 30 dicembre 2003 – che è stato approvato con legge (art. 2, comma 205, Legge 23/12/2009 n. 191).

- (iii) Anche qualora il citato art. 34-*decies* fosse dichiarato illegittimo per una pronuncia di incostituzionalità o per effetti equivalenti: a) o si dovrebbe applicare il robusto sistema di «garanzie» economico-finanziarie stabilite dalla Convenzione del 2003 (e s.m.i.) tra la Società e il Ministero delle infrastrutture e dei trasporti, vigente fino all'entrata in vigore del 34-*decies*; o b) non potrebbe che applicarsi l'art. 158 del D. Lgs. n. 163/2006 (e s.m.i) disciplinante i casi di risoluzione del rapporto di concessione e di revoca della concessione "per motivi di pubblico interesse" e "per inadempimento del soggetto concedente".

L'indennizzo dovrà pertanto essere quantificato, tenendo in debita considerazione che in proposito:

Burc n. 87 del 15 Dicembre 2015

- il comma 3 dell'art. 34 *decies* stabilisce che tale indennizzo sia "costituito dal pagamento delle prestazioni progettuali contrattualmente previste e direttamente eseguite, maggiorato del 10 per cento";
- SdM, in adempimento degli obblighi di Convenzione, ha svolto al proprio interno la progettazione di massima e preliminare ed ha altresì acquisito da terzi attività progettuali inerenti l'Opera da realizzare, facendole proprie, nonché attività di studio finalizzate alla progettazione dell'Opera;
- a SdM spetterà il pagamento di un indennizzo per tali attività (comprensivo della maggiorazione del 10%), in quanto svolte dalla Società in adempimento degli obblighi di convenzione e non più fruibili in conseguenza della caducazione *ex lege* della concessione.

In relazione a quanto precede, con lettera del 14 novembre 2013 la Società – facendo seguito ad una nota del 4 aprile 2013 inviata al MEF e al MIT – ha rinnovato la richiesta di indennizzo trasmettendo alle predette Amministrazioni una nota sul "Riepilogo Costi Progetto dell'Opera" ed indicando l'importo dell'investimento principale. In particolare, è stato rappresentato che:

- l'importo maturato da SdM risulta pari ad € 312.355.662,89;
- in linea con le previsioni dell'art. 34-*decies* della Legge 221/2012, a tale somma deve essere aggiunto un ulteriore indennizzo del 10% delle prestazioni rese, pari all'importo di € 31.235.566,29, decurtando poi le quote di contributi a vario titolo già erogate pari a € 17.840.568,99 (di cui € 12.676.000,00 quota contributo in conto impianti ex D.L. 78/2009 ed € 5.164.568,99 contributo per costi di ricerca ex L. 67/1988);
- pertanto, a fronte dell'attività svolta da SdM, quale Concessionaria di Stato, in relazione ai correlati oneri sostenuti, per un lungo periodo, per lo sviluppo del progetto definitivo dell'opera di attraversamento stabile tra Sicilia e il continente (Ponte sullo Stretto). L'importo complessivo del corrispettivo ammonta ad € 325.750.660,19;

- ovviamente tale importo andrà adeguato in relazione alle successive spese che la Società dovrà sostenere in conseguenza della intervenuta caducazione del rapporto di concessione, segnatamente per quegli importi che dovranno essere riconosciuti a titolo di indennizzo o risarcimento.

In riscontro nel febbraio 2014 sono pervenute due lettere, la prima a firma congiunta dei Capi di Gabinetto del Ministero delle Infrastrutture e del Ministero dell'Economia, la seconda da parte del Vice Segretario Generale della Presidenza del Consiglio dei Ministri, indirizzate per conoscenza, oltre che al Presidente del Collegio Sindacale di SdM, anche a tutti gli Azionisti ed al Presidente del Collegio Sindacale di ANAS. In entrambe dette lettere, vengono espresse diverse argomentazioni per concludere, sostanzialmente, che:

Burc n. 87 del 15 Dicembre 2015

- SdM debba essere ritenuta esclusa da qualunque pretesa indennizzatoria;
- ove si riconoscesse l'indennizzo di cui si tratta, si avrebbe di fatto una mera duplicazione di costi con ulteriore aggravio sui saldi di finanza pubblica;
- SdM non sia legittimata a chiamare in garanzia e manleva le stesse pubbliche Amministrazioni così come peraltro avvenuto in sede di costituzione nel giudizio promosso da Eurolink innanzi al Tribunale di Roma.

In relazione alle affermazioni contenute nelle lettere delle predette Amministrazioni, SdM ha svolto approfondimenti per analizzare quanto in esse asserito. Al riguardo sono stati resi diversi pareri in funzione delle rilevanti e complesse tematiche sopra descritte – già resi disponibili agli Azionisti – nei quali sono stati esaminati in modo esteso, puntuale ed articolato tutti i profili della situazione societaria.

In estrema sintesi, a seguito degli approfondimenti svolti, con ampie analisi sulle disposizioni contenute nell'art. 34 *decies* della Legge 221/2012 e su ogni aspetto di rilievo, anche con riferimento a quanto asserito nelle lettere del febbraio 2014 delle Amministrazioni sopra indicate, può pervenirsi alle seguenti conclusioni:

- ❖ l'interpretazione dell'Art. 34-*decies* – sia letterale sia sistematica, conforme ai principi costituzionali e coerente con la successiva legge 24 dicembre 2012, n. 228 – è nel senso che lo speciale indennizzo ivi previsto, pari all'importo delle prestazioni rese per la realizzazione del Ponte (al netto di quanto già percepito) incrementato del 10%, si applichi anche in favore di SdM, in relazione alla caducazione degli atti di concessione;
- ❖ la connessa pretesa creditoria di SdM – soggetto distinto sia dai suoi soci sia dal Ministero concedente, e che delle sue obbligazioni deve rispondere verso i terzi con il proprio patrimonio – non genera, per la finanza pubblica, alcuna "duplicazione" di costi;

- ❖ la liquidazione di SdM, fatte salve le disposizioni legislative d'ordine coercitivo coordinate alla voluta liquidazione della Società e alla nomina *ex auctoritate* del suo liquidatore, non è regolata da precetti che ne alterino la natura, l'assetto disciplinare e le finalità, che restano quelle di un'ordinaria liquidazione di una società di capitali;
- ❖ di conseguenza, risulta corretto e doveroso adottare tutte le iniziative, anche giudiziarie, a tutela del patrimonio della stessa SdM; e corretto, sul piano delle rappresentazioni bilancistiche della liquidazione della Società, considerare, anche alla luce dell'Art. 34-*decies*, interamente recuperabile il valore di carico degli investimenti nel Progetto.

5b) Contributi pubblici

Burc n. 87 del 15 Dicembre 2015

Ferme restando le informative rese per gli esercizi precedenti, si ricorda che SdM è assegnataria di contributi pubblici relativi all'Opera.

5b-1) Contributo per le attività di progettazione preliminare

Si tratta del contributo quindicennale assegnato a SdM in data 23 dicembre 2004 con decreto interministeriale del Ministero delle Infrastrutture e dei Trasporti e del Ministero dell'Economia e delle Finanze per la progettazione preliminare dell'Opera, per un importo complessivo di Euro 20.658 migliaia, la cui erogazione ad oggi non ha ancora avuto luogo.

Si conferma inoltre che non è stato ancora emesso il Decreto Interministeriale di autorizzazione per l'erogazione, sollecitato più volte da SdM.

All'apertura della liquidazione, il Commissario Liquidatore ha rinnovato, con lettera in data 1° agosto 2013 indirizzata al MIT ed al MEF, la richiesta di emissione del citato Decreto Interministeriale tenuto conto del contesto liquidatorio che interessa la società.

Non pervenendo alcun riscontro, la Società ha inviato al MIT, e per conoscenza al MEF, una lettera di diffida del 16 aprile 2014, con la quale – riepilogato il contesto della vicenda – ha formulato l'invito a provvedere all'erogazione del contributo di cui si tratta, facendo riserva di adire la competente Autorità giudiziale.

In data 6 maggio 2014, è pervenuta, per conoscenza, una nota che il Dipartimento per le Infrastrutture del MIT ha indirizzato alla Struttura Tecnica del MIT con la quale, nel fare riferimento alla lettera di diffida di SdM, resta in attesa di conoscere gli sviluppi della questione.

5b-2) Contributo in conto impianti – Delibera CIPE 6/2012 – Ricorso straordinario al Presidente della Repubblica

Si tratta del contributo in conto impianti a suo tempo assegnato per legge a SdM (articolo 4, comma 4-quater del Decreto Legge n. 78 del 1° luglio 2009, convertito, con modificazioni, dalla Legge n. 102 del 3 agosto 2009) e ripartito in quote annuali dal CIPE con delibera n. 102 del 6 novembre 2009 (pubblicata sulla Gazzetta Ufficiale del 13 febbraio 2010).

Dopo l'erogazione della prima quota annua relativa al 2009, intervenuta a novembre 2010, SdM non ha ricevuto le ulteriori quote maturate (già determinate in via programmatica dalla citata delibera CIPE 102/2009) a seguito delle riduzioni stabilite dal CIPE con delibera n. 6 del 20 gennaio 2012 (pubblicata sulla Gazzetta Ufficiale del 14 aprile 2012).

Si ricorda inoltre che SdM – in attuazione di quanto deliberato dal Consiglio di Amministrazione, a doverosa salvaguardia del patrimonio sociale nonché degli azionisti e dei terzi creditori – ha presentato, il 9 agosto 2012, Ricorso straordinario al Presidente della Repubblica avverso detta deliberazione CIPE n. 6/2012.

Il procedimento si è concluso nel novembre 2014 con l'emissione del decreto del Presidente della Repubblica – notificato alla Società dal MIT nel febbraio 2015 – che ha respinto il Ricorso Straordinario sulla base del relativo parere del Consiglio di Stato. Al riguardo si evidenzia in particolare che nell'ambito delle eccezioni è stata, tra l'altro, rilevata la sopravvenuta carenza di interesse conseguente alla caducazione della concessione derivante dalla mancata sottoscrizione dell'Atto aggiuntivo previsto dall'art. 34 decies della Legge 221/2012, con l'ulteriore conseguenza della irrilevanza della questione ai fini della effettiva realizzabilità dell'Opera, esclusa dalla legge.

5c) Reti di Monitoraggio Ambientale

Ferme restando le informative rese per gli esercizi precedenti, si ricorda in breve che in conseguenza dell'intervenuta caducazione di tutti gli atti che regolavano i rapporti di concessione, le convenzioni ed ogni altro rapporto contrattuale stipulato dalla Società, nel marzo 2013 si è proceduto ad interrompere, ai sensi dell'art. 34decies della legge 221/2012, ogni attività e prestazione prevista dal programma concessorio.

In tale contesto è stata, tra l'altro, interrotta da parte del Monitore Ambientale ATI-Fenice la gestione delle due Reti di Monitoraggio Ambientale in area vasta, che erano state a suo tempo realizzate – l'una in Calabria e l'altra in Sicilia – in funzione della conoscenza e controllo del territorio interessato dagli effetti della realizzazione del Ponte sullo Stretto. Al riguardo si rammenta altresì che le scelte metodologiche ed ubicazionali, frutto di un apposito progetto, furono definite in accordo con gli enti competenti, Ministero dell'Ambiente e della Tutela del Territorio e del Mare, il Ministero dei Beni e delle Attività Culturali (ora anche del Turismo), l'Agenzia Regionale Protezione Ambientale della Calabria e quella della Sicilia.

Nel gennaio 2014 la Società ha rappresentato al Ministero delle Infrastrutture e dei Trasporti l'esigenza di una opportuna valutazione in ordine alla finale destinazione delle predette Reti che possono presentare comunque, per caratteristiche proprie, una valenza autonoma dalla stessa realizzazione del Ponte sullo Stretto. E ciò anche a salvaguardia degli investimenti effettuati.

In un primo momento sono state quindi sviluppate iniziative con le Amministrazioni locali, in particolare i Comuni di Messina e di Villa San Giovanni che avevano manifestato interesse ad acquisire, a titolo gratuito, le Reti di Monitoraggio costituite da diverse strumentazioni con relativi sistemi di trasmissione dei dati, al fine di non disperdere l'ingente patrimonio di elementi relativi al monitoraggio ambientale svolto, utili per molteplici componenti scientifiche oltre che per aspetti sociali e di pubblico interesse, inerenti e conseguenti.

Tale possibile soluzione sulla finale destinazione delle predette Reti di Monitoraggio Ambientale è stata rappresentata, nel luglio 2014, al MIT anche al fine di ottenere un'appropriata decisione in merito, dato che i costi sostenuti da SdM per le prestazioni da parte del Monitore Ambientale sono stati ricompresi nella richiesta che SdM ha formulato al MIT, con nota del 14 novembre 2013 Prot. 475, di cui si è trattato in precedenza.

In riscontro, nel settembre 2014, il MIT ha tuttavia invitato la Società ad attivarsi per effettuare verifiche circa la destinazione dei beni costituenti le predette Reti, ponendo in essere trasferimenti a titolo oneroso.

Alla luce delle suddette nuove precisazioni ministeriali, SdM ha quindi avviato preliminari ed adeguate verifiche, sopralluoghi e stime, al fine di definire le migliori decisioni concernenti la dismissione delle Reti, la raccolta e la destinazione delle relative apparecchiature, da rappresentare al MIT, tenendo tra l'altro conto che – in base a quanto sostenuto da SdM – i beni ricadrebbero in proprietà del MIT essendo i relativi costi a suo tempo sostenuti da SdM oggetto di richiesta dell'indennizzo ex lege.

5d) Vincoli preordinati agli espropri

Ferme restando le informative rese per gli esercizi precedenti, si ricorda in breve che con l'approvazione del progetto preliminare del Ponte sullo Stretto di Messina, intervenuta con la delibera CIPE del 1° agosto 2003, n. 66 (Gazzetta Ufficiale 5 novembre 2003, n. 257) gli immobili sui cui era stata localizzata l'opera sono stati assoggettati al vincolo preordinato all'esproprio ai sensi del D.P.R. n. 327/2001 (e s.m.i.). Con la successiva delibera CIPE del 30 settembre 2008, n. 91, (Gazzetta Ufficiale del 4 novembre 2008, n. 258), ai sensi e per gli effetti degli articoli 9 e 10 del D.P.R. 327/2001 (e s.m.i.) e dell'art. 165 del d.lgs. n. 163/2006 (e s.m.i.), è stato reiterato detto vincolo.

Successivamente, nell'ambito del procedimento di ~~approvazione del Progetto~~ ^{approvazione del Progetto} Definitivo del Ponte sullo Stretto di Messina, ai sensi di legge, si è a suo tempo provveduto ad informare i proprietari degli immobili interessati dell'avvio del procedimento di dichiarazione di pubblica utilità dell'Opera per i conseguenti atti espropriativi.

In relazione a quanto precede la Società – posta in liquidazione – nel gennaio 2014, ha quindi rappresentato al Ministero delle Infrastrutture e dei Trasporti nonché al Ministero dell'Economia e delle Finanze, la situazione concernente i vincoli preordinati all'esproprio a suo tempo imposti, evidenziando come, in conseguenza della caducazione *ex lege* del rapporto di concessione, la statuizione della delibera CIPE n. 91/2008 che demandava a SdM gli eventuali oneri per gli indennizzi dovuti a favore dei proprietari degli immobili gravati dal vincolo, sia venuta meno, ferma restando la completa estraneità di SdM da ogni altra conseguenza patrimonialmente rilevante, connessa alla intervenuta risalente localizzazione dell'opera.

Pertanto, SdM non ritiene di dovere sostenere eventuali passività derivanti da pretese avanzate da terzi relative ai vincoli preordinati all'esproprio così come per quanto attiene alle pretese giudiziarie pervenute dagli ex principali Contraenti di cui si è trattato nei paragrafi sui rispettivi argomenti, in quanto necessariamente a carico dello Stato ai sensi dell'art. 34 decies Legge 221/2012.

5e) Variante ferroviaria di Cannitello

Ferme restando le informative rese per gli esercizi precedenti si ricorda in breve che – in conseguenza dell'intervenuta caducazione della Concessione e dei Contratti, ai sensi dell'art. 34decies della legge 221/2012 – erano state sospese, tra le altre, le prestazioni inerenti la "Variante ferroviaria di Cannitello", assegnata – con delibera CIPE n. 77 del 31/7/2009 (pubblicata sulla Gazzetta Ufficiale del 17/10/2009 n. 242) – alla Stretto di Messina S.p.A. quale soggetto aggiudicatore, in luogo di RFI, trattandosi di intervento connesso e complementare al "Progetto del Ponte sullo Stretto di Messina".

Al riguardo restavano da completare alcune attività relative al collaudo finale, nonché quelle opere di mitigazione ambientale previste nella delibera CIPE n. 83/2006, in particolare il mascheramento della galleria artificiale e la realizzazione del Lungomare di Cannitello.

La Società quindi nel 2013 – posta in liquidazione – aveva rappresentato tale situazione al MIT che, in riscontro, ha comunicato di avere chiesto parere all'Avvocatura Generale dello Stato in merito alla corretta interpretazione ed applicazione dell'art. 34 decies, commi 1, 8 e 9, del decreto legge 18 ottobre 2012, n. 179 convertito con modificazioni nella legge 17 dicembre 2012, n. 221, anche al fine di chiarire se si dovesse provvedere a completare almeno le attività relative al collaudo finale dei lavori della predetta Variante.

Tanto richiamato si segnala che, nel febbraio 2014, il MIT ha trasmesso il parere emesso dall'Avvocatura Generale dello Stato, evidenziando in particolare che *"essendo l'intervento [Variante di Cannitello] dotato di copertura finanziaria, la Società Stretto di Messina, anche in liquidazione, deve comunque saldare le spettanze maturate dagli affidatari e concludere il collaudo tecnico amministrativo dei lavori di Linea, peraltro già consegnata a RFI per l'esercizio" ed invitando la Società "a procedere nel senso indicato dall'Avvocatura Generale dello Stato".* In linea con tali indicazioni, si è quindi proceduto ad eseguire le attività di collaudo tecnico-amministrativo dei lavori della "Variante ferroviaria di Cannitello", realizzati, ed ultimati nel 2012, dal Contraente Generale, affidatario dell'Opera.

Al termine delle predette attività la Commissione di Collaudo ha trasmesso a SdM, con nota del 24 novembre 2014 l'atto di collaudo debitamente firmato, oltre che dalla Commissione stessa, anche dal Direttore dei lavori e dal CG.

Il CG Eurolink ha sottoscritto l'atto di collaudo "con riserva" confermando tutte le riserve e richieste già formulate sia in corso d'opera, sia all'atto della firma del Conto Finale avvenuta il 20 maggio 2014.

In relazione a quanto precede si è configurata la sussistenza dei presupposti per dare corso alla procedura di "Accordo bonario" che prevede la costituzione – su richiesta di SdM – di apposita Commissione formata da tre componenti designati uno dal Soggetto Aggiudicatore, SdM, il secondo dal Contraente Generale, Eurolink, ed il terzo, con funzioni di Presidente, di comune accordo dai due componenti già nominati. E' altresì previsto che in merito alla proposta formulata da tale Commissione si pronuncino, nei successivi 30 giorni, il Contraente Generale e SdM che dovrà acquisire in via preventiva l'approvazione da parte del Ministero delle Infrastrutture e dei Trasporti.

La Società, nel dicembre 2014, ha quindi aggiornato il MIT sulla conclusione delle attività di collaudo e sul previsto avvio della richiamata procedura di accordo bonario da attivare all'inizio del 2015.

Le ulteriori informazioni in merito vengono quindi rese nel paragrafo relativo a fatti di rilievo avvenuti dopo il 31 dicembre 2014.

Per completezza si riferisce, con riferimento alle sopra citate opere di mitigazione ambientale connesse con la Variante in oggetto, che nel settembre 2014 il MIT ha comunicato alla Società che il CIPE, su istanza della Struttura Tecnica di Missione, nella seduta del 1° agosto 2014, ha deliberato la modifica del soggetto aggiudicatore dell'intervento, rimettendo nuovamente in capo a Rete Ferroviaria Italiana gli interventi di mitigazione dell'impatto ambientale, come già previsto con la delibera CIPE 86/2006. Nella comunicazione si conclude che conseguentemente ogni determinazione inerente l'esecuzione delle opere di completamento mitigazione ambientale e di rifacimento del lungomare sono di competenza del nuovo soggetto aggiudicatore RFI. La predetta Delibera è stata pubblicata sulla G.U. del 10/3/2015.

Per quanto attiene infine ai costi sostenuti da SdM per la realizzazione della Variante di Cannitello, essi trovano copertura nel contributo pubblico a suo tempo assegnato dal CIPE con delibera n. 83 del 29 marzo 2006. Come noto, si tratta di un contributo annuo di Euro 1.699 migliaia, per la durata di quindici anni con decorrenza 2007 e suscettibile di sviluppare un volume di investimenti di Euro 19 milioni corrispondente alla previsione iniziale dei costi di realizzazione della "Variante di Cannitello".

Dopo l'apertura della liquidazione, secondo indicazioni fornite dal MIT, SdM nel luglio 2014 ha predisposto ed inviato al MIT e al MEF una nuova rimodulazione del "Piano delle erogazioni" che prevede il pagamento delle quote annuali di contributo totalmente in forma diretta.

In riscontro il MIT, nel novembre 2014, ha comunicato – tenuto conto del parere espresso dal Dipartimento del Tesoro del MEF e considerato che dall'operazione in questione non derivano effetti negativi sui saldi di finanza pubblica a legislazione vigente – il proprio assenso alla richiesta di variazione del predetto piano di erogazione diretta, che avverrà nel rispetto della normativa vigente in materia, su base pluriennale, anno per anno, in misura non eccedente l'importo dei contributi stanziati in bilancio.

In ragione di quanto precede la Società, nel riepilogare lo stato delle rendicontazioni con indicazione degli importi autorizzati al pagamento e non corrisposti, ha richiesto il versamento diretto delle quattro annualità maturate (2011-2014) per l'importo complessivo di Euro 6.796.000,00, effettuato parzialmente nel dicembre 2014 (Euro 5.097.000,00).

6) Informazioni concernenti le operazioni intrattenute con le parti correlate

Con riferimento a quanto disposto dall'art. 2428, comma 2, punto 2 del Codice civile, si evidenziano qui di seguito i rapporti intrattenuti, nel corso del 2014, con le imprese controllate, collegate, controllanti e con imprese sottoposte al controllo di quest'ultime, nonché con altri azionisti e segnatamente Rete Ferroviaria Italiana S.p.A., si evidenzia che:

- in attuazione delle linee guida interministeriali MEF e MIT del 12 settembre 2013 e dell'intesa con ANAS S.p.A. del 10 ottobre 2013 è stato formalizzato, con decorrenza 1° gennaio 2014, il trasferimento di tutto il personale della società nella stessa ANAS o nelle sue controllate in relazione ai fabbisogni del Gruppo. Tale operazione ha comportato il trasferimento ed il conseguente pagamento alle singole società di destinazione, del trattamento di fine rapporto e dei debiti per le competenze maturate e non corrisposte al personale alla data del 31 dicembre 2013, senza alcun impatto sul conto economico dell'esercizio. Nel dettaglio i suddetti debiti sono stati trasferiti all'ANAS S.p.A. (€/migliaia 804), all'ANAS International Enterprise S.p.A. (€/migliaia 60) ed alla Quadrilatero Marche Umbria S.p.A. (€/migliaia 20);
- in data 4 aprile 2014 è stato sottoscritto con ANAS l'accordo per la cessione del mobilio SdM alla stessa ANAS al valore netto contabile di tali cespiti al 31 dicembre 2013 (€/migliaia 59). Tale operazione, regolata finanziariamente nel corso dell'esercizio, non ha avuto impatto sul conto economico del 2014. Con lo stesso accordo è stata contestualmente definita la riassegnazione a SdM per l'utilizzo di quei beni necessari per le attività liquidatorie (€/migliaia 21).

Le operazioni intercorse con le parti correlate, come precedentemente definite, che hanno avuto rilevanza economica nell'esercizio o che alla data di chiusura dell'esercizio evidenziano ancora saldi patrimoniali sono così costituite:

Parti correlate	Al 31/12/2014		2014	
	Crediti	Debiti	Costi	Ricavi
ANAS S.p.A.	4	1.751	1.813	4
ANAS International Enterprise S.p.A.	1	0	0	1
Rete Ferroviaria Italiana S.p.A.	0	5	5	0
Totale	5	1.756	1.818	5

Relativamente ai rapporti con la Società controllante ANAS S.p.A. si evidenzia che:

- i crediti ed i corrispondenti ricavi sono relativi all'addebito per il recupero di spese sostenute nel corso dell'esercizio (€/migliaia 4);
- i debiti sono costituiti da:
 - fatture ricevute per la sublocazione degli uffici di Roma per il periodo 1° settembre – 31 dicembre (€/migliaia 60) e per prestazioni di personale distaccato presso SdM nel periodo 1° luglio – 30 settembre (€/migliaia 336);
 - fatture da ricevere per le attività svolte per la risoluzione delle interferenze tra la realizzazione delle opere Ponte e le opere previste nel DG87 6° Macrolotto Salerno-Reggio (€/migliaia 1.029), per prestazioni di personale distaccato presso SdM nel periodo 1° ottobre – 31 dicembre (€/migliaia 257), per emolumenti reversibili dovuti per la carica di Organismo di Vigilanza ricoperta da dirigenti ANAS (€/migliaia 16), per la quota dell'esercizio delle spese sostenute per l'adeguamento degli uffici di Roma (€/migliaia 43) e per la quota dell'esercizio per l'utilizzo dei beni di proprietà ANAS (€/migliaia 10);
- i costi sono relativi alle attività svolte per la risoluzione delle interferenze tra la realizzazione delle opere Ponte e le opere previste nel DG87 6° Macrolotto Salerno-Reggio (€/migliaia 316), alla sublocazione degli uffici di Roma (€/migliaia 157), ad emolumenti reversibili dovuti per la carica di Organismo di Vigilanza ricoperta da un dirigente ANAS (€/migliaia 12), all'addebito di personale distaccato presso SdM (€/migliaia 1.260), alla quota di competenza dell'esercizio delle commissioni sull'obbligazione rilasciata a garanzia del rimborso IVA dell'anno 2011 (€/migliaia 15), alla quota dell'esercizio delle spese sostenute per l'adeguamento degli uffici di Roma (€/migliaia 43) e alla quota dell'esercizio per l'utilizzo dei beni di proprietà ANAS (€/migliaia 10).

Relativamente ai rapporti con la Società ANAS International Enterprise S.p.A. (AIE), controllata dall'azionista ANAS S.p.A., si evidenzia che:

- i crediti ed i corrispondenti ricavi sono relativi all'addebito per il recupero di spese sostenute nel corso dell'esercizio (€/migliaia 1).

Relativamente ai rapporti con la Rete Ferroviaria Italiana S.p.A., azionista della Società, si evidenzia che:

- i debiti ed i corrispondenti costi si riferiscono all'emolumento reversibile dovuto per la carica di Sindaco ricoperta da un dirigente RFI nel periodo dal 24 ottobre al 31 dicembre 2014 (€/migliaia 5);

7) Attività di conformità a norme (compliance aziendale)

Nel 2014 la Società ha posto in essere attività e adempimenti volti a prevenire i rischi di non conformità dell'attività aziendale a disposizioni di legge, regolamenti e codici di condotta.

Riguardo all'Internal Auditing sono state eseguite dal Responsabile tutte le attività previste nel piano 2014, approvato dal Commissario Liquidatore nel dicembre 2013. In particolare sono stati eseguiti audit sulle attività di "Conservazione del Progetto", di razionalizzazione dei sistemi informativi aziendali, altri audit a supporto del Dirigente Preposto nonché monitoraggi ex D. Lgs. 231/2001 art. n. 87 del 15 Dicembre 2015

I *report* finali di ciascun intervento sono stati condivisi con i responsabili delle aree operative nonché inviati anche al Liquidatore ed all'Organismo di Vigilanza ex D. Lgs. 231.

Per quanto attiene all'Organismo di Vigilanza – la cui istituzione è stata deliberata da SdM dal 2004 così come l'adozione del "Modello di Organizzazione, Gestione e Controllo ex Decreto Legislativo 8 giugno 2001, n. 231" e del Codice Etico – si segnala che nel 2014 l'OdV ha effettuato specifici monitoraggi su aree sensibili avvalendosi dei contributi professionali delle strutture aziendali rimaste ad operare per la liquidazione.

L'OdV ha inoltre curato le attività di aggiornamento del Modello e del Codice Etico, per apportare alcune integrazioni in relazione a nuove disposizioni normative nonché adeguamenti in funzione dello stato di liquidazione della Società. Nel luglio 2014 il Liquidatore ha quindi approvato i predetti documenti nelle versioni aggiornate.

Si evidenzia infine che non sono pervenute all'Organismo di Vigilanza segnalazioni relative alla commissione od al ragionevole pericolo di commissione di reati o di comportamenti in generale non in linea con le regole adottate in attuazione delle indicazioni e dei principi contenuti nel "Modello ex D. Lgs. 231/2001".

Con riferimento al "Dirigente preposto alla redazione dei documenti contabili societari" (DP) previsto dall'articolo 34 dello Statuto sociale, esso nel 2014 ha svolto in particolare verifiche sul processo di predisposizione del bilancio 2013. In merito, il DP ha poi reso, nell'ambito dei propri compiti, l'attestazione – unitamente al Commissario Liquidatore – sull'adeguatezza e l'effettiva applicazione delle procedure amministrative e contabili nel corso dell'esercizio cui si riferiscono i documenti, sulla corrispondenza di questi alle risultanze dei libri e delle scritture contabili e sulla loro idoneità a fornire una rappresentazione veritiera e corretta della situazione patrimoniale, economica e finanziaria della Società.

In materia di trasparenza sono stati posti in essere diversi provvedimenti in linea con le disposizioni di cui al D. Lgs. 33/2013. In particolare, è stato nominato il Responsabile per la Trasparenza e si è provveduto a riattivare il sito internet della Società nel quale sono state riportate, per le fattispecie societarie applicabili, le informazioni richieste dalla normativa. Si fa presente che il sito è in costante aggiornamento, sia sotto il profilo della struttura che dei dati, attesa la progressiva evoluzione sia delle modalità attuative indicate dalle Autorità istituzionali competenti (Autorità Nazionale AntiCorruzione, Presidenza del Consiglio dei Ministri) che delle istruzioni operative e della modulistica su adempimenti inerenti le società pubbliche.

Con riferimento alla normativa in materia di tutela ^{Bud. 2017 del 27 dicembre 2016} della salute e della sicurezza nei luoghi di lavoro, la Società – pur non avendo personale dipendente – ha posto in essere alcuni provvedimenti connessi ai locali della propria sede di Roma (via Marsala n. 27). In particolare, nel luglio 2014, ha nominato il Responsabile del "Servizio di Prevenzione e Protezione dei Rischi" ex D.Lgs. 81/2008 incaricato di provvedere agli adempimenti in materia di sicurezza sul luogo di lavoro

8) Altre informazioni

Anche con riferimento a quanto previsto dall'art. 2428, comma 2, punti 1), 3) e 4) del Codice civile, si evidenzia quanto segue:

- nel corso del 2014 non sono stati sostenuti costi per le attività di ricerca e sviluppo;
- la Stretto di Messina S.p.A. in liquidazione:
 - non possiede azioni proprie né azioni o quote della Società controllante, né in nome proprio né per il tramite di società fiduciaria o per interposta persona;
 - nel corso del 2014 non ha acquistato o alienato azioni proprie né azioni o quote della Società controllante, né in nome proprio né per il tramite di società fiduciaria o per interposta persona;
 - non ha istituito sedi secondarie.

La liquidazione ex lege della Stretto di Messina S.p.A. è stata assegnata – sempre in attuazione di specifiche norme di legge – ad un Commissario Liquidatore nominato con decreto del Presidente del Consiglio dei Ministri.

Il Collegio Sindacale – organo che permane nel corso della liquidazione – esercita l'attività di controllo di cui agli articoli 2403 e seguenti del Codice civile.

Al riguardo si precisa che la nomina dei componenti del Collegio Sindacale, per gli esercizi 2014, 2015 e 2016, è stata deliberata dall'Assemblea ordinaria degli Azionisti del 23 ottobre 2014 anche nel rispetto dell'equilibrio tra i generi, secondo le previsioni del Decreto del Presidente della Repubblica 30 novembre 2012, n. 251.

Successivamente la Società ha inoltre adempiuto all'obbligo previsto dall'articolo 4, comma 2, del citato D.P.R. dando comunicazione, con lettera del 3 novembre 2014, alla Presidenza del Consiglio dei Ministri – Dipartimento per le Pari Opportunità della nuova composizione del Collegio Sindacale.

La società di revisione esercita invece le attività di revisione legale dei conti di cui all'articolo 14 del Decreto Legislativo 27 gennaio 2010, n. 39 art. n. 87 del 15 Dicembre 2015

Le informazioni relative alla composizione e alla durata degli "Organi sociali" sono riportate nel paragrafo iniziale cui si rinvia.

9) Informativa ai sensi degli articoli 2497 bis e ter del Codice civile

Per quanto riguarda l'informativa ai sensi degli articoli 2497 bis, comma 5, e 2497 ter del Codice civile, si segnala che l'attività di direzione e coordinamento è stata esercitata da ANAS S.p.A. e che la stessa non ha comportato influenza rilevante sulle decisioni adottate dalla Società nella gestione dell'attività svolta nel corso del 2014.

10) Fatti di rilievo avvenuti dopo il 31 dicembre 2014 e prevedibili prospettive della gestione liquidatoria

Successivamente al 31 dicembre 2014 si riferiscono i seguenti elementi informativi in aggiornamento alle rispettive trattazioni sopra svolte.

- Con riferimento al contenzioso pendente dinanzi al Tribunale civile di Roma, in data 13 gennaio 2015 si è tenuta l'udienza di prima comparizione nella quale sono state trattate entrambe le cause promosse rispettivamente dal CG e dal PMC. Al riguardo, si segnala in particolare che il PMC Parsons, preliminarmente, con riferimento alle domande riconvenzionali di SdM ha formulato nuove richieste e domande riconvenzionali e replicato alle eccezioni formulate dalle Amministrazioni convenute (MIT e Presidenza Consiglio dei Ministri).

SdM ha contestato le nuove domande ed ha prospettato la chiamata in manleva delle predette Amministrazioni.

Il Giudice, in relazione ai sussistenti profili di connessione oggettiva e soggettiva tra i due procedimenti, ne ha disposto la riunione ed ha nuovamente assegnato alle parti i termini per il deposito delle memorie ex art. 183, comma 6 c.p.c. rinviando la causa all'udienza di martedì 12 maggio 2015.

- Con riferimento al procedimento per il riconoscimento dell'indennizzo ex lege richiesto dal Monitore Ambientale, in data 14 gennaio 2015 è pervenuta alla Società, inviata anche all'ATI Fenice, una nota della Struttura Tecnica di Missione del MIT del 29 dicembre 2014 indirizzata alla competente Direzione Generale del MIT con la quale si dà atto che il calcolo dell'indennizzo richiesto ai sensi dell'art. 34 decies citato, pari ad Euro 1.156.465,64, risulta effettuato in conformità alla normativa e si autorizza il successivo pagamento a favore dell'ATI Fenice Mandataria del predetto importo a titolo di indennizzo ai sensi di quanto previsto dall'art. 34 decies della legge 221/2012.

Tuttavia in data 27 gennaio 2015 il Monitore Ambientale ha notificato a SdM ricorso per decreto ingiuntivo, immediatamente esecutivo, con il quale ha chiesto al Tribunale civile di Roma il pagamento dell'indennizzo di cui sopra oltre agli interessi ex D.lgs. 231/2002 nonché spese processuali per attività e onorari.

La Società ha ravvisato la necessità di proporre opposizione, presentata nel marzo 2015, eccependo il proprio difetto di legittimazione passiva in quanto, ai sensi delle disposizioni contenute nell'art. 34 decies, la competenza sul pagamento dell'indennizzo ivi previsto è in capo al MIT, come risulta tra l'altro dalla lettera di autorizzazione sopra indicata indirizzata anche all'ATI Fenice.

- Con riferimento alla definizione delle riserve formulate dal Contraente Generale per i lavori della Variante di Cannitello, la Società, nel gennaio 2015, ha avviato la procedura di accordo bonario ponendo in essere i relativi adempimenti. In particolare, ha nominato il proprio Componente della Commissione ed ha richiesto al Contraente Generale di provvedere a nominare il Componente di sua competenza. Eurolink ha dato riscontro a tale richiesta comunicando la nomina del proprio componente.

Con successivo provvedimento congiunto, nel febbraio 2015, i due predetti componenti hanno nominato il terzo Componente, con funzioni di Presidente.

La Commissione così costituita ha completato i propri lavori in data 6 marzo 2015 formulando la proposta motivata pervenuta a SdM in data 12 marzo 2015, sulla quale dovrà previamente acquisire l'approvazione del MIT.

In relazione a tutto quanto sopra esposto in merito alla gestione liquidatoria dell'esercizio 2014, allo stato non sono prevedibili, in modo certo, tempi definiti per la chiusura della procedura di liquidazione in quanto è essenzialmente condizionata dalla durata del complesso, articolato e considerevole contenzioso pendente nonché dai procedimenti ancora in corso da concludere con le Amministrazioni competenti.

11) Conclusioni sulla chiusura del bilancio 2014

Signori Azionisti,

Burc n. 87 del 15 Dicembre 2015

si sottopone al Vostro esame il bilancio intermedio di liquidazione chiuso al 31 dicembre 2014, costituito da Stato patrimoniale, Conto economico e Nota integrativa. Il risultato della gestione è costituito dalla differenza tra i costi di competenza dell'esercizio (€/migliaia 2.778) i proventi finanziari (€/migliaia 2.142) e gli altri proventi (€/migliaia 10). Per effetto dell'utilizzo del "Fondo per costi ed oneri della liquidazione" (€/migliaia 626), il risultato di periodo è pari a Euro zero.

I documenti di bilancio sono corredati dall'attestazione, da parte del Commissario Liquidatore e del Dirigente preposto alla redazione dei documenti contabili societari, circa l'adeguatezza e l'effettiva applicazione delle procedure amministrative e contabili predisposte per la formazione del bilancio di esercizio nonché la corrispondenza di questi alle risultanze dei libri e delle scritture contabili e la loro idoneità a fornire una rappresentazione veritiera e corretta della situazione patrimoniale, economica e finanziaria.

In conclusione, si propone di approvare il Bilancio intermedio di liquidazione chiuso al 31 dicembre 2014 corredato dalla presente Relazione sulla gestione.

Roma, 13 marzo 2015

Stretto di Messina S.p.A. in liq.
Il Commissario Liquidatore

Burc n. 87 del 15 Dicembre 2015

Stretto di Messina S.p.A. in liquidazione	Bilancio	Bilancio
STATO PATRIMONIALE ATTIVO	al	al
(Importi espressi in unità di euro)	31/12/2014	31/12/2013
A) CREDITI VERSO SOCI PER VERSAMENTI ANCORA DOVUTI	0	0
B) IMMOBILIZZAZIONI		
II) IMMOBILIZZAZIONI MATERIALI		
4) altri beni	0	59.327
BENI IN CONCESSIONE:		
5) immobilizzazioni in corso e acconti:		
a) Ponte sullo Stretto di Messina	312.355.663	312.355.663
b) Variante di Cannitello	0	18.762.574
Totale immobilizzazioni materiali	312.355.663	331.177.564
III) IMMOBILIZZAZIONI FINANZIARIE		
1) partecipazioni in:		
d) altre imprese	0	0
2) crediti:		
d) verso altri	20.659.473	20.660.093
<i>esigibili entro 12 mesi</i>	<i>15.529.600</i>	<i>13.946.996</i>
<i>esigibili oltre 12 mesi</i>	<i>5.129.873</i>	<i>6.713.097</i>
Totale Immobilizzazioni finanziarie	20.659.473	20.660.093
TOTALE IMMOBILIZZAZIONI	333.015.136	351.837.657
C) ATTIVO CIRCOLANTE		
I) RIMANENZE	0	0
II) CREDITI		
4) verso controllanti	4.492	355.345
<i>esigibili entro 12 mesi</i>	<i>4.492</i>	<i>355.345</i>
<i>esigibili oltre 12 mesi</i>	<i>0</i>	<i>0</i>
4 bis) crediti tributari	6.939.653	15.945.156
<i>esigibili entro 12 mesi</i>	<i>6.939.653</i>	<i>15.945.156</i>
<i>esigibili oltre 12 mesi</i>	<i>0</i>	<i>0</i>
5) verso altri	8.439.778	9.446.568
<i>esigibili entro 12 mesi</i>	<i>8.439.778</i>	<i>9.446.568</i>
<i>esigibili oltre 12 mesi</i>	<i>0</i>	<i>0</i>
Totale crediti	15.383.923	25.747.069
III) ATTIVITÀ FINANZIARIE CHE NON COSTITUISCONO IMMOBILIZZAZIONI	0	0
IV) DISPONIBILITÀ LIQUIDE		
1) depositi bancari e postali	108.521.511	97.816.349
3) denaro e valori in cassa	864	1.720
Totale disponibilità liquide	108.522.375	97.818.069
TOTALE ATTIVO CIRCOLANTE	123.906.298	123.565.138
D) RATEI E RISCONTI	54.917	104.150
TOTALE ATTIVO	456.976.351	475.506.945

Burc n. 87 del 15 Dicembre 2015

Burc n. 87 del 15 Dicembre 2015

Stretto di Messina S.p.A. in liquidazione	Bilancio	Bilancio
STATO PATRIMONIALE PASSIVO	al	al
(Importi espressi in unità di euro)	31/12/2014	31/12/2013
A) PATRIMONIO NETTO		
I) Capitale	383.179.794	383.179.794
IV) Riserva legale	326.728	316.930
VII) Altre riserve		
- versamento soci in c/capitale	2.762.701	2.762.701
VIII) Utili (Perdite) portati a nuovo	2.124.480	1.938.307
IX) Utile (Perdita) dell'esercizio	0	195.971
Rettifiche di liquidazione	(3.872.382)	(3.595.319)
TOTALE PATRIMONIO NETTO	384.521.321	384.798.384
B) FONDI PER RISCHI E ONERI		
1) per trattamento di quiescenza ed obblighi simili	25.087	25.087
3) altri	5.000.000	5.000.000
per costi ed oneri di liquidazione	1.181.598	1.531.002
TOTALE FONDI PER RISCHI ED ONERI	6.206.685	6.556.089
C) TRATTAMENTO DI FINE RAPPORTO DI LAVORO SUBORDINATO	0	579.225
D) DEBITI		
4) debiti verso banche	0	56
esigibili entro 12 mesi	0	56
esigibili oltre 12 mesi	0	0
7) debiti verso fornitori	25.896.803	26.535.557
esigibili entro 12 mesi	25.896.803	26.535.557
esigibili oltre 12 mesi	0	0
11) debiti verso controllanti	1.751.662	1.004.266
esigibili entro 12 mesi	1.751.662	1.004.266
esigibili oltre 12 mesi	0	0
12) debiti tributari	21.378	206.925
esigibili entro 12 mesi	21.378	206.925
esigibili oltre 12 mesi	0	0
13) debiti verso istituti di previdenza e di sicurezza sociale	2.787	280.609
esigibili entro 12 mesi	2.787	280.609
esigibili oltre 12 mesi	0	0
14) altri debiti	77.146	2.903.470
esigibili entro 12 mesi	77.146	2.903.470
esigibili oltre 12 mesi	0	0
TOTALE DEBITI	27.749.776	30.930.883
E) RATEI E RISCONTI	38.498.569	52.642.364
TOTALE PASSIVO	456.976.351	475.506.945

CONTI D'ORDINE		
altri	341.758.892	345.085.642

Burc n. 87 del 15 Dicembre 2015

Stretto di Messina S.p.A. in liquidazione		
CONTO ECONOMICO		
(Importi espressi in unità di euro)		
	2014	2013
A) VALORE DELLA PRODUZIONE		
4) incrementi di immobilizzazioni per lavori interni	0	1.760.067
5) altri ricavi e proventi	8.282	1.587.742
utilizzo fondo costi ed oneri di liquidazione	(8.282)	(1.341.932)
Totale valore della produzione	0	2.005.877
B) COSTI DELLA PRODUZIONE		
6) per materie prime, sussidiarie, di consumo e merci	18.372	10.445
7) per servizi	2.494.597	2.313.105
8) per godimento di beni di terzi	214.405	673.848
9) per il personale:	0	5.180.351
a) salari e stipendi	0	3.663.276
b) oneri sociali	0	1.206.645
c) trattamento di fine rapporto	0	269.748
e) altri costi	0	40.682
10) ammortamenti e svalutazioni:	0	34.810
b) ammortamento delle immobilizzazioni materiali	0	34.810
14) oneri diversi di gestione	44.893	54.610
utilizzo fondo costi ed oneri di liquidazione	(2.772.267)	(5.146.581)
Totale costi della produzione	0	3.120.588
Differenza tra valore e costi della produzione	0	(1.114.711)
C) PROVENTI E ONERI FINANZIARI		
16) altri proventi finanziari:	2.142.301	3.318.653
c) da titoli iscritti nell'attivo circolante	0	480.089
d) proventi diversi:		
- interessi e commissioni da altri e proventi vari	2.142.301	2.838.564
17) interessi e altri oneri finanziari	2.829	5.806
- interessi e commissioni ad altri ed oneri vari	2.829	5.806
utilizzo fondo costi ed oneri di liquidazione	(2.139.472)	(1.922.479)
Totale proventi ed oneri finanziari	0	1.390.368
D) RETTIFICHE DI VALORE DI ATTIVITÀ FINANZIARIE		
18) rivalutazioni	0	0
19) svalutazioni	0	0
Totale delle rettifiche di valore di attività finanziarie	0	0
E) PROVENTI E ONERI STRAORDINARI		
20) proventi	1.308	9.579
- proventi vari	1.308	9.579
21) oneri	3.261	27.203
- oneri vari	3.261	6.265
- imposte relative ad esercizi precedenti	0	20.938
utilizzo fondo costi ed oneri di liquidazione	1.953	5.584
Totale proventi ed oneri straordinari	0	(12.040)
Risultato prima delle imposte	0	263.617
22) IMPOSTE SUL REDDITO DELL'ESERCIZIO		
a) correnti	0	67.646
Totale imposte sul reddito d'esercizio	0	67.646
23) UTILE (PERDITA) DELL'ESERCIZIO	0	195.971

Burc n. 87 del 15 Dicembre 2015

Burc n. 87 del 15 Dicembre 2015

**NOTA INTEGRATIVA
AL BILANCIO INTERMEDIO DI LIQUIDAZIONE
AL 31 DICEMBRE 2014**

CRITERI DI REDAZIONE

Il bilancio intermedio di liquidazione chiuso al 31 dicembre 2014 della Stretto di Messina S.p.A. in liq. (SdM) è stato redatto in conformità al dettato degli art. 2423 e seg. del Codice Civile, al Decreto Legislativo n. 127/91 ed alle successive modifiche ed integrazioni introdotte dai D.Lgs.6/03 e 37/04 (~~Riforma organica della~~ Bulle n. 07 del 10 dicembre 2014 disciplina delle società di capitali e società cooperative), ai principi contabili elaborati dai Consigli Nazionali dei Dottori Commercialisti e dei Ragionieri così come modificati dall'Organismo Italiano di Contabilità - O.I.C. - e dai Principi Contabili emessi dal medesimo O.I.C., come risulta dalla presente nota integrativa, redatta ai sensi dell'articolo 2427 del Codice Civile, che costituisce, ai sensi e per gli effetti dell'articolo 2423, parte integrante del bilancio.

Il presente Bilancio è stato redatto tenendo conto, in particolare, del Principio contabile OIC 5 "Bilanci di Liquidazione" applicabile, per l'appunto, ad una impresa in liquidazione.

Le **finalità** del "bilancio di liquidazione" sono strettamente legate alla funzione economica e giuridica della liquidazione, che è quella della trasformazione in moneta delle attività, dell'estinzione delle passività e della distribuzione fra i soci dell'attivo netto residuo. Infatti, dopo lo scioglimento della società il patrimonio sociale non è più uno "strumento" destinato ad attuare la produzione, ma diviene un complesso eterogeneo di beni "destinati alla realizzazione ed alla divisione". Questa peculiare destinazione del patrimonio aziendale influenza ovviamente anche i criteri da impiegare per la valutazione dei suoi elementi attivi e passivi.

Le **attività e le passività** sono costituite da quelle previste nel bilancio iniziale di liquidazione, oltre alle nuove attività e passività eventualmente accertate dal liquidatore nei periodi successivi all'inizio della gestione liquidatoria.

La Nota integrativa ha la funzione di fornire l'analisi e, ove necessario, l'interpretazione dei dati esposti, anche in nesso con le insorgenze che potrebbero riguardare il patrimonio sociale e contiene le informazioni richieste dall'articolo 2427 del Codice civile. Inoltre, vengono rese le informazioni complementari ritenute necessarie per fornire una rappresentazione veritiera e corretta del documento contabile.

In essa viene illustrata l'adozione dei criteri liquidatori di valutazione e viene fornita giustificazione degli stanziamenti effettuati al *Fondo per costi ed oneri di liquidazione* previsto dall'OIC 5 e della relativa movimentazione.

Si fa presente che, a motivo dello stato di liquidazione, come prevede il Principio Contabile OIC 5, viene meno la tradizionale distinzione fra immobilizzazioni ed attivo circolante, in considerazione del fatto che tutti i beni ed i crediti della Società sono destinati al realizzo nel più breve tempo possibile.

Tuttavia, il medesimo OIC 5 individua l'opportunità di continuare ad utilizzare, anche durante il periodo liquidatorio, gli schemi di stato patrimoniale e di conto economico previsti dagli artt. 2424 e 2425 del c.c..

Burc n. 87 del 15 Dicembre 2015

Pertanto, per esigenze di chiarezza nella rappresentazione della situazione patrimoniale, finanziaria ed economica della società, nonché per agevolare la comparabilità dei dati, SdM ha mantenuto gli stessi schemi di bilancio, in continuità rispetto ai precedenti esercizi.

Lo Stato patrimoniale è stato redatto in unità di Euro, mentre la Nota Integrativa è stata redatta in migliaia di Euro come previsto dall'art. 2423, comma 5, del Codice civile.

PRINCIPI CONTABILI E CRITERI DI VALUTAZIONE

Come in precedenza accennato, il presente Bilancio è stato redatto in conformità al dettato del Principio Contabile OIC 5 "Bilanci di Liquidazione", applicabile ad una impresa in liquidazione.

Ai sensi dell'OIC 5 tutti i bilanci di liquidazione, sono "bilanci straordinari", che hanno finalità e criteri di redazione diversi da quelli propri del bilancio ordinario d'esercizio.

Ai bilanci di una società in liquidazione non sono più applicabili infatti i c.d. "postulati di bilancio" cui all'articolo 2423-bis del c.c. né i criteri di valutazione previsti dall'art. 2426 del c.c.

Peraltro, anche ai bilanci di liquidazione si applicano le c.d. "*clausole generali*" di bilancio previste dall'articolo 2423, comma 2, del c.c.. Si tratta in particolare dell'obbligo di:

1. redazione del bilancio secondo "chiarezza" e;
2. rappresentazione "veritiera" e "corretta" delle relative informazioni patrimoniali, finanziarie ed economiche.

I criteri di liquidazione utilizzati per la redazione del bilancio prevedono:

- per le attività: il probabile valore di realizzo (conseguibile entro un termine ragionevolmente breve);
- per le passività: il valore di estinzione, ossia la somma che si dovrà pagare per estinguerle, tenuto conto anche degli interessi.

Con riferimento a tali criteri, infatti, il paragrafo 2.3 dell'OIC 5 prevede che l'abbandono dei "criteri di funzionamento" propri del bilancio d'esercizio ed il passaggio ai "criteri di liquidazione" debba realizzarsi a partire dalla data di inizio della gestione liquidatoria.

Si evidenzia infine che come per il precedente esercizio, ^{Burc n. 87 del 15 Dicembre 2015} sebbene il presente Bilancio sia stato, come ovvio, redatto secondo criteri contabili di liquidazione, l'adozione di tali criteri è stata improntata alla continuità con le valutazioni a suo tempo effettuate dagli amministratori uscenti, in ragione dell'ampia condivisione emersa tra il Commissario Liquidatore e gli ex amministratori circa gli approcci da adottare nell'ambito valutativo delle principali poste del Bilancio di SdM.

Valutazioni sulla recuperabilità dei costi sostenuti relativamente all'Investimento Principale e sul diritto indennitario in favore della Società in conseguenza della caducazione ex lege della Convenzione con il MIT

In continuità con le valutazioni effettuate dagli Amministratori uscenti e confermate dal Commissario Liquidatore - in ragione della condivisione emersa sulle valutazioni stesse e tenuto anche conto degli approfondimenti svolti in materia dalla Società e dei Pareri acquisiti come nel precedente esercizio, non essendo intervenuti nuovi elementi di valutazione, si ritiene pienamente realizzabile il valore dei cespiti capitalizzati relativi all'Investimento principale; ciò in quanto:

- (i) SdM ha promosso un'azione di risarcimento del danno nei confronti del Contraente Generale (e dei suoi soci considerati solidalmente responsabili) a motivo dell'illegittimo recesso esercitato, come meglio illustrato nella Relazione sulla Gestione;
- (ii) SdM ritiene comunque di aver diritto all'indennizzo ai sensi dell'art. 34-*decies* della Legge n. 221 del 17 dicembre 2012, a seguito della caducazione *ex lege* del rapporto concessorio;
- (iii) anche qualora il citato art. 34-*decies* fosse dichiarato illegittimo per una pronuncia di incostituzionalità o per effetti equivalenti: a) o si dovrebbe applicare il robusto sistema di «garanzie» economico-finanziarie assicurato dalla Convenzione del 2003 (e s.m.i.) tra la Società e il Ministero delle infrastrutture e dei trasporti, vigente fino all'entrata in vigore del 34-*decies* o b) non potrebbe che applicarsi l'art. 158 del D. Lgs. n. 163/2006.

In relazione al punto (ii), va precisato che, come si evince dai pareri legali acquisiti, l'obbligo indennitario di cui al comma 3 dell'art. 34 *decies*, risulta applicabile a tutti i rapporti contrattuali in essere - sia «a valle» sia «a monte» - facenti capo alla Società, travolti dall'applicazione di quanto previsto dal citato art. 34-*decies*.

L'indennizzo dovrà pertanto essere quantificato, tenendo in debita considerazione che in proposito:

- il comma 3 della Norma stabilisce che tale indennizzo è "*costituito dal pagamento delle prestazioni progettuali contrattualmente previste e direttamente eseguite, maggiorato del 10 per cento*"; Burc n. 87 del 15 Dicembre 2015
- SdM, in adempimento degli obblighi di Convenzione, ha svolto al proprio interno la progettazione di massima e preliminare ed ha altresì acquisito da terzi attività progettuali inerenti l'Opera da realizzare, facendole proprie, nonché attività di studio finalizzate alla progettazione dell'Opera;
- a SdM spetterà il pagamento di un indennizzo per tali attività (comprensivo della maggiorazione del 10%), in quanto svolte dalla Società in adempimento degli obblighi di convenzione e non più fruibili in conseguenza della caducazione ex lege della concessione.

Pertanto, può confermarsi che la piena recuperabilità di tale attivo patrimoniale a seguito della caducazione del rapporto di concessione intervenuto per effetto dell'applicazione dell'art. 34-*decies* è anche conseguenza delle disposizioni della stessa norma che prevede «*a definitiva e completa tacitazione di ogni diritto e pretesa*» inerente la caducazione (anche) della concessione stessa «*esclusivamente il riconoscimento di un indennizzo costituito dal pagamento delle prestazioni progettuali contrattualmente previste e direttamente eseguite e dal pagamento di una ulteriore somma pari al 10 per cento dell'importo predetto*» (Art. 34-*decies*, comma 3).

Coerentemente con tale disposizione, la Società, quindi, con nota del 14 novembre 2013, ha comunicato al Ministero delle infrastrutture e dei trasporti e al Ministero dell'economia e delle finanze la richiesta di indennizzo di cui all'art. 34-*decies*, commisurato all'importo delle prestazioni rese dalla Società per la realizzazione del Ponte in adempimento alla Convenzione di concessione, pari ad € 312.355.662,89, al netto dei contributi già percepiti per € 17.840.568,99, incrementato del 10% dell'importo stesso, pari € 31.235.566,29, quindi per l'importo complessivo di € 325.750.660,19.

Infine, in relazione al punto (iii) va considerato che anche qualora non operasse più l'art. 34-*decies*, o si dovrebbero applicare le precise regole e «garanzie» economico-finanziarie stabilite dalla Convenzione del 2003 (e s.m.i.) o l'art. 158 del d.lgs. n.163/2006 e s.m.i., disciplinante i casi di risoluzione del rapporto di concessione e di revoca della concessione *“per motivi di pubblico interesse”* e *“per inadempimento del soggetto concedente”*.

Infatti, prima dell'entrata in vigore dell'art. 34 *decies*, la Società godeva, nell'ambito della disciplina di Convenzione di Concessione, di un robusto sistema di garanzie economico-finanziarie posto a presidio del recupero degli *“Investimenti”* effettuati. Si ritiene che tale sistema di garanzie sia stato sostituito dalle regole indennitarie *“calmierate”* previste dall'art. 34-*decies*, anche perché ipotizzare che tale norma abbia annullato i diritti legittimamente maturati in capo alla Società rappresenta un teorema privo di postulati logici e coerenti, non potendosi ragionevolmente negare alla Società, anche ai sensi di interpretazioni costituzionalmente orientate della disciplina, qualsiasi riconoscimento economico in conseguenza della caducazione intervenuta ex lege, anche con riferimento alla tutela dei terzi creditori.

Tuttavia, per ragioni conservative (o, se si vuole, di prudenza) SdM non ha per ora ritenuto di iscrivere tra le attività patrimoniali il diritto all'indennizzo del 10% previsto dall'art. 34-*decies* ed ha ritenuto preferibile iscrivere solo per memoria fra i conti d'ordine l'esistenza del diritto all'indennizzo.

Infine, si fa presente che la realizzabilità del valore dei cespiti capitalizzati relativi all'Investimento principale trova altresì conferma nell'atto di indirizzo del 12 settembre 2013 con cui il Ministro dell'Economia e delle Finanze ed il Ministro delle Infrastrutture e dei Trasporti hanno emanato le linee guida per la liquidazione della Stretto di Messina S.p.A. prescrivendo, tra l'altro, che queste siano *“...improntate ad economicità, efficacia ed efficienza nonché alla salvaguardia e alla migliore valorizzazione e realizzazione delle attività...”*. ed invitando la Società ad adottare *“... le misure ritenute più idonee per tutelare la propria posizione giuridica nei contenziosi attivi e passivi.”*.

Tali prescrizioni sono state pienamente attuate dal Commissario Liquidatore anche con la costituzione in giudizio, dinanzi al Tribunale civile di Roma, sia nei confronti del Contraente Generale (e di tutti i suoi soci) avvenuta nel 2013 sia nei confronti del PMC che ha chiamato in causa la Società nel marzo 2014.

Come illustrato nella Relazione sulla gestione, si richiama in breve che la Società, con entrambe le comparse di risposta, oltre a chiedere il rigetto di tutte le richieste avversarie, ha presentato domande riconvenzionali sia contro Eurolink S.c.p.A. (Contraente Generale) che contro Parsons Transportation Group Inc (Project Management Consultant) chiamando in causa il Ministero delle Infrastrutture e dei Trasporti e la Presidenza del Consiglio dei Ministri per essere tenuta indenne e manlevata dalle conseguenze pregiudizievoli derivanti dall'accoglimento (eventuale) delle ragioni degli attori nonché in via autonoma per sentir accertare e dichiarare il diritto all'indennizzo ex art. 34 decies della Legge 221/2012, conseguente all'intervenuto scioglimento del rapporto di concessione.

Burc n. 87 del 15 Dicembre 2015

Valutazioni circa l'eventuale insorgenza di passività connesse alla definizione dei rapporti pendenti della Società

In continuità con le valutazioni effettuate dagli amministratori uscenti e confermate dal Commissario Liquidatore, non si ritiene opportuno effettuare accantonamenti addizionali con riferimento all'eventuale insorgenza di ulteriori passività connesse alla definizione dei rapporti pendenti di SdM, ed in particolare per quanto attiene *"agli oneri derivanti dagli eventuali indennizzi conseguenti all'attuazione"* dell'art. 34 decies, commi 10 e 11. Ciò in quanto si giudica che tali indennizzi trovino tutti copertura nelle risorse pubbliche individuate dalla normativa stessa e formare oggetto della preventiva comunicazione alle competenti Commissioni Parlamentari. Si rimanda al riguardo anche a quanto illustrato in Relazione sulla Gestione.

A considerazioni sostanzialmente analoghe si ritiene debba pervenirsi per tutte quelle eventuali pretese di carattere indennitario o risarcitorio che venissero avanzate da terzi interessati dai procedimenti di carattere urbanistico o espropriativo, segnatamente in relazione alla intervenuta reiterazione dei vincoli preordinati agli espropri che non potranno essere avviati, ovvero alle procedure prodromiche alla dichiarazione di pubblica utilità che si sono dovute necessariamente interrompere a seguito della caducazione *ex lege* di tutti i rapporti di concessione, di convenzione e contrattuali stipulati dalla Società.

Peraltro si richiama il comma 213 dell'art. 1 della legge di stabilità 2013 (Legge 24 dicembre 2012, n. 228 entrata in vigore il 1° gennaio 2013) che ha disposto che *"Al Fondo per lo Sviluppo e la Coesione è assegnata una dotazione finanziaria aggiuntiva di 250 milioni di euro per l'anno 2013, da destinare all'attuazione delle misure urgenti per la ridefinizione dei rapporti contrattuali con la Società Stretto di Messina S.p.a.. Ulteriori risorse, fino alla concorrenza di 50 milioni di euro, sono destinate alla medesima finalità, a valere sulle risorse rivenienti dalle revoche di cui all'articolo 32, commi 2, 3 e 4, del decreto legge 6 luglio 2011, n. 98, convertito, con modificazioni, dalla legge 15 luglio 2011, n. 111."*

Tale dotazione finanziaria di 250 milioni di euro per l'anno 2013 è stata poi ridotta di Euro 235 milioni di euro dall'art. 18, comma 13, del decreto legge 69 del 21 giugno 2013 (entrato in vigore il 22 giugno 2013, convertito dalla Legge 98 del 9 agosto 2013, entrata in vigore il successivo 21 agosto). Con detto articolo è stato, infatti, istituito, nello stato di previsione del MIT, un Fondo per consentire nell'anno 2013 la continuità dei cantieri in corso ovvero il perfezionamento degli atti contrattuali finalizzati all'avvio dei lavori, nell'ambito delle misure per il rilancio delle infrastrutture.

Di seguito sono esposti i criteri di valutazione e i principi contabili adottati per le voci maggiormente significative.

Burc n. 87 del 15 Dicembre 2015

Immobilizzazioni

Si fa presente che le Immobilizzazioni risultanti nel presente bilancio sono state oggetto di ammortamento sistematico fino al 14 maggio 2013, data di inizio della liquidazione.

Immobilizzazioni materiali

I *Terreni e fabbricati, gli Impianti e macchinario e gli Altri beni* sono iscritti al loro valore di realizzo.

Le *immobilizzazioni in corso ed acconti* includono i costi sostenuti per lo svolgimento di prestazioni di servizi specificamente attribuibili alle attività oggetto del programma di realizzazione del Ponte, oltreché a parte dei costi di struttura sino al 14 maggio 2013, data di inizio della gestione liquidatoria.

Immobilizzazioni finanziarie

I crediti sono iscritti al valore presunto di realizzo.

I crediti verso lo Stato per contributi sono stati iscritti nel momento in cui si è determinato il titolo giuridico a vantare il credito ed il loro ammontare è ragionevolmente determinabile. I contributi pubblici sono stati rilevati in contropartita tra i risconti passivi.

Crediti e debiti

I crediti sono iscritti al presumibile valore di realizzo, mentre i debiti sono esposti al loro valore di estinzione. Di questi debiti, sui quali normalmente non vengono corrisposti interessi, è esposto in bilancio il valore nominale, aumentato dell'importo delle eventuali spese che si prevede di dover sostenere per il loro pagamento (es.: spese bancarie per il pagamento di tratte o cambiali o fatture).

Non vi sono crediti e debiti di durata residua superiore a cinque anni ed i debiti non sono assistiti da garanzie reali su beni sociali. Non sono registrati né debiti né crediti in valuta.

Denaro ed altri valori esistenti in cassa

Trattandosi di valori "liquidi" non si fa luogo ad una vera e propria valutazione ma solo alla "numerazione" degli stessi.

Conti e depositi bancari attivi

Sono valutati al valore nominale ed esposti al lordo degli interessi maturati alla data di riferimento del bilancio.

Ratei e risconti

I risconti vengono iscritti all'attivo o al passivo del bilancio per evitare che quote di costi o ricavi rilevati anticipatamente, ma di competenza di futuri esercizi, influiscano sulla determinazione del reddito dell'esercizio in corso.

Burc n. 87 del 15 Dicembre 2015

Essi sono stati determinati in base alla competenza temporale dei componenti positivi e negativi di reddito cui si riferivano.

Il risconto attivo, nell'aspetto patrimoniale rappresenta un credito per servizi già pagati ma non ancora usufruiti. Se questo credito si ritiene irrecuperabile, il corrispondente valore sarà annullato.

I risconti passivi vanno annullati quando corrispondono a debiti di servizi per ricavi già incassati e che si può fondatamente ritenere che la società non sarà chiamata a restituire.

I ratei sono invece veri e propri crediti o debiti pecuniari, corrispondenti a ricavi e costi di competenza dell'esercizio in chiusura, ma che saranno materialmente incassati e pagati nel successivo esercizio. Per essi si pongono i medesimi problemi che riguardano i crediti e debiti in generale.

I contributi pubblici sono iscritti in questa voce e avrebbero dovuto essere rilasciati a conto economico a partire dall'inizio dell'ammortamento dei cespiti, proporzionalmente allo stesso. Fa eccezione il contributo per la realizzazione della "Variante di Cannitello" che bilancerà l'Investimento effettuato.

Modalità di rappresentazione delle rettifiche di liquidazione ed informazioni integrative

Le rettifiche di liquidazione, costituite dalle differenze fra i valori di funzionamento ed i valori di liquidazione delle attività e passività (oltre che dai valori di eventuali nuove attività e passività prima non iscritte in bilancio) danno luogo ad un saldo che aumenta o diminuisce l'importo del patrimonio netto contabile non influenzando sul risultato economico del periodo di liquidazione.

Ai sensi dell'OIC 5, a seguito dell'iscrizione fra le passività del "Fondo per costi ed oneri della liquidazione", il patrimonio netto di liquidazione, viene rettificato dell'importo di tale "Fondo".

Fondo per costi ed oneri di liquidazione

Natura e funzione

La funzione del Fondo - il cui stanziamento è richiesto dall'OIC 5 fra le poste del Bilancio Iniziale di Liquidazione - è quella di indicare l'ammontare dei costi ed oneri che si prevede di sostenere durante la liquidazione al netto dei proventi che si prevede di conseguire, i quali forniscono una copertura, il più delle volte parziale, di quei costi ed oneri.

Contenuto del Fondo

Burc n. 87 del 15 Dicembre 2015

L'OIC 5 prevede, come regola generale che il Fondo per costi ed oneri di liquidazione accolga valori riferiti all'intera durata stimata della liquidazione. Ciò ovviamente non esclude affatto che si possano adottare orizzonti diversi nelle diverse circostanze concrete.

L'OIC 5 richiede inoltre di suddividere le stime dei costi e ricavi che concorrono alla formazione del Fondo per costi ed oneri di liquidazione per natura e per anno e, conseguentemente, di contabilizzare in coerenza i relativi utilizzi e rilasci.

In particolare, nel determinare in concreto il contenuto del Fondo per costi ed oneri di liquidazione si deve tener conto del quadro normativo, in parte "speciale" (che vede alcune limitate deroghe alla disciplina civilistica) che regola la liquidazione di SdM.

Si richiama in particolare l'art. 34-*decies* della legge 221/2012 che prevede, tra l'altro, al comma 9, la nomina del Commissario Liquidatore e la conclusione delle operazioni liquidatorie entro un anno dalla nomina di questi. Tale ultima previsione è una prescrizione programmatica dettata da una norma speciale (e quindi in deroga alla normativa codicistica) che individua un termine sollecitatorio e non perentorio.

In questo quadro, al fine di:

1. tener adeguatamente conto della complessità e dell'articolazione delle problematiche della liquidazione di SdM le cui attività non sono realizzabili «sul mercato» e, nel caso di specie, sono soggette anche alle incertezze tipiche dei contenziosi amministrativi e ordinari in essere;
2. procedere concordemente, anche per quanto riguarda i risvolti di bilancio, al detto termine speciale ordinatorio di un anno;
3. soddisfare, al meglio delle informazioni disponibili, le clausole generali di bilancio (ex articolo 2423, comma 2, del c.c.) della *chiarezza* e della *rappresentazione veritiera e corretta* che si applicano anche alle società in liquidazione;

la Società ha scelto di limitare l'orizzonte temporale di riferimento della prima stima del Fondo per costi ed oneri di liquidazione ad un anno dall'inizio della gestione liquidatoria (il 14 maggio 2013), fin da subito dichiarando che il Fondo per costi ed oneri di liquidazione sarebbe stato aggiornato, ferme restando le modalità di trattamento stabilite dall'OIC 5, qualora la liquidazione si fosse protratta oltre.

Questa scelta iniziale, che SdM intende confermare anche nel presente bilancio ed in quelli futuri, tenuto anche conto degli specifici pareri acquisiti, è infatti conforme all'OIC 5 e:

1. consente di procedere concordemente, anche per quanto riguarda i risvolti di bilancio, con la stessa norma ordinatoria di un anno che continua a sollecitare il Commissario Liquidatore «a fare presto», almeno per quanto riguarda l'attività di stretta, personale, pertinenza; Burc n. 87 del 15 Dicembre 2015
2. si presenta comparativamente più flessibile ed è, per molti aspetti, geneticamente più conservativa (o, se si vuole, prudente) in quanto consente nel tempo, tra l'altro, tempestivi adeguamenti delle stime di recupero del valore degli Investimenti;
3. nel complesso, meglio consente di rappresentare dinamicamente con «chiarezza» e in modo «veritiero e corretto» la situazione patrimoniale, economica e finanziaria di SdM, tanto più se accompagnata da un'ampia e adeguata *informativa* di bilancio sulle ragioni e gli effetti delle scelte effettuate.

Tutte le componenti reddituali che non è possibile prevedere nell'*an* al momento di redazione del bilancio, o che non è possibile quantificare in modo attendibile non sono state iscritte. Se si tratta di partite significative è stata fornita un'adeguata descrizione nella presente Nota integrativa a commento del Fondo.

Costi ed oneri iscritti nel Fondo

In concreto si tratta di debiti ed altre passività relativi ai costi di gestione relativi alla procedura liquidatoria (costo del personale, compensi organi sociali, spese legali e oneri generali di struttura).

Proventi iscritti nel Fondo

In concreto si tratta di interessi attivi da titoli, depositi e conti correnti bancari in essere alla data di inizio della liquidazione e di recuperi costi vari.

Modalità di movimentazione del Fondo

Il Fondo per costi ed oneri di liquidazione figura distintamente fra le passività del bilancio iniziale di liquidazione e fra le passività di tutti i bilanci intermedi di liquidazione. Ai sensi dell'OIC 5, la sua contropartita non è iscritta nel conto economico ma è, invece, compresa nel conto "Rettifiche di liquidazione" (imputata al Patrimonio Netto).

Tutte le informazioni sulla sua entità e sulla sua dinamica si desumono, dunque, dalla nota integrativa dei bilanci intermedi di liquidazione.

Nella nota integrativa dei bilanci di liquidazione, viene compilata, all'uopo, una tabella riepilogativa di dettaglio con le opportune informazioni. In tal modo è possibile tenere conto della dinamica del Fondo nei vari esercizi di durata della liquidazione.

Correlazione col conto economico dei bilanci annuali di liquidazione

Per rispettare il principio di chiarezza del bilancio di cui all'art. 2423 c.c., che vale anche per i bilanci intermedi di liquidazione, nel conto economico di tali bilanci sarà necessario iscrivere i costi ed oneri di liquidazione ed i proventi di liquidazione man mano che vengono rilevati, in base ai criteri sulla competenza economica.

L'importo complessivo annuale dei costi ed oneri rilevati sarà poi neutralizzato da apposite voci del conto economico inserita come componenti reddituali positivi, per un importo pari a quello stanziato per quei costi ed oneri.

Analogamente, l'importo dei proventi sarà neutralizzato da apposite voci inserite come componenti reddituali negativi.

Per differenza fra gli importi effettivi dei costi/oneri e proventi e gli utilizzi del Fondo si avranno delle eccedenze negative/positive che influiranno sul risultato economico dell'esercizio.

Fondi per rischi ed oneri

Sono stati stanziati in bilancio al fine di coprire perdite o passività di natura determinata, di esistenza certa o probabile, delle quali alla data di chiusura del periodo non sono determinabili l'ammontare o la data di sopravvenienza.

Gli accantonamenti riflettono la migliore stima possibile sulla base degli elementi disponibili.

Trattamento di fine rapporto di lavoro subordinato

Corrisponde al debito maturato nei confronti dei dipendenti, determinato in conformità ai dettami dell'art. 2120 del Codice civile ed a quanto prescritto dalle vigenti norme di legge e contrattuali ed è soggetto a rivalutazione.

Conti d'ordine

Costituiscono annotazioni di evidenza della situazione patrimoniale-finanziaria esposta nello stato patrimoniale, ma non costituiscono attività e passività in senso stretto.

Valore della produzione

Di seguito alle voci riepilogate nel valore della produzione è stata iscritta un'apposita voce con segno negativo con la seguente denominazione "Utilizzo del Fondo per costi ed oneri di liquidazione". Di seguito è stato iscritto il saldo fra il valore della produzione e l'utilizzo del fondo, che fornisce l'importo netto.

Costi della produzione

Di seguito alle voci riepilogate fra i Costi della produzione è stata iscritta, con segno negativo, un'apposita voce con la seguente denominazione "Utilizzo del Fondo per costi ed oneri di liquidazione". Di seguito è stato iscritto il saldo fra il totale costi della produzione e l'utilizzo del fondo, che fornisce l'importo netto che grava sul risultato economico dell'esercizio.

Burc n. 87 del 15 Dicembre 2015

Proventi ed oneri finanziari

All'interno di tale sezione sono stati iscritti in apposita voce gli utilizzi del "Fondo per costi ed oneri di liquidazione" riguardanti i proventi ed oneri finanziari che previsti, sono iscritti nel Fondo. Successivamente è stato indicato l'importo netto.

Proventi ed oneri straordinari

Nelle voci E20 ed E21 sono contenute le seguenti componenti reddituali:

- 1- rivalutazioni e svalutazioni (in base ai valori di realizzo e di estinzione) di attività di ogni tipo (anche finanziarie) e di passività rispetto al loro valore iniziale (o al valore iscritto nel precedente bilancio intermedio);
- 2- plusvalenze e minusvalenze derivanti dal realizzo delle attività iscritte nel bilancio iniziale di liquidazione o nel precedente bilancio intermedio (esclusi i crediti);
- 3- sopravvenienze attive e passive derivanti dal realizzo di crediti e dall'estinzione di debiti (compresi quelli iscritti nei fondi per rischi ed oneri);
- 4- sopravvenienze attive e passive derivanti dall'accertamento di nuove o maggiori attività e passività rispetto a quelle iscritte all'inizio della liquidazione.

Imposte

Le imposte sono determinate sulla base di una valutazione degli oneri di imposta da assolvere e sono calcolate secondo il principio di competenza economica sulla base delle aliquote fiscali in vigore. Il debito relativo alle imposte correnti a fine periodo è esposto nel passivo dello stato patrimoniale al netto degli acconti versati, delle ritenute subite e dei crediti d'imposta. L'eccedenza positiva è iscritta nell'attivo, nella voce "Crediti tributari".

Le imposte dovute per i redditi che si presume di conseguire durante la gestione di liquidazione sono comprese nell'importo complessivo dei costi ed oneri di liquidazione accantonati nello specifico Fondo per costi ed oneri di liquidazione.

COMMENTO ALLE VOCI DELLO STATO PATRIMONIALE E DEL CONTO ECONOMICO

Si commentano qui di seguito le voci dello Stato Patrimoniale e del Conto Economico espresse in migliaia di euro e comparate con quelle dell'esercizio precedente.

Burc n. 87 del 15 Dicembre 2015

STATO PATRIMONIALE

ATTIVO

B) IMMOBILIZZAZIONI	31/12/2014	31/12/2013
	333.015	351.837

B.II) Immobilizzazioni materiali	31/12/2014	31/12/2013
	312.356	331.177

Nel dettaglio si sono così movimentate:

Immobilizzazioni materiali	Terreni e fabbricati	Impianti e macchinari	Altri beni	Immobilizzazioni in corso		Totali
				Opera Principale	Variante di Cannitello	
Consistenza al 31/12/2013						
Costo storico	25	518	597	312.356	18.762	332.258
Fondi di ammortamento e svalutazione	(25)	(518)	(538)	0	0	(1.081)
Valore di bilancio al 31/12/2013	0	0	59	312.356	18.762	331.177
Variazioni del periodo 1/1/2014 - 31/12/2014						
Acquisizioni e capitalizzazioni	0	0	0	0	90	90
Alienazioni e rettifiche - Costo storico	25	88	509	0	18.852	19.474
Alienazioni e rettifiche - Utilizzo fondi di ammortamento	25	88	450	0	0	563
Ammortamenti	0	0	0	0	0	0
Consistenza al 31/12/2014						
Costo storico	0	430	88	312.356	0	312.874
Fondi di ammortamento e svalutazione	0	(430)	(88)	0	0	(518)
Valore di bilancio al 31/12/2014	0	0	0	312.356	0	312.356

Il Commissario Liquidatore, in continuità con il precedente esercizio, tenuto anche conto di quanto indicato nei pareri rilasciati da professionisti indipendenti, ha ritenuto pienamente realizzabile il valore dei cespiti capitalizzati relativi all'investimento principale: si veda a questo proposito quanto precedentemente illustrato.

- Le immobilizzazioni in corso e acconti dei beni in concessione si riferiscono a:
- costi capitalizzati al 14 maggio 2013 relativi a costi sostenuti dalla Società in virtù degli obblighi derivanti dalla Convenzione di Concessione caducata ex lege 221/2012, di cui si è trattato nella parte sui criteri di valutazione e nella Relazione sulla gestione alla quale si fa rinvio;
 - costi di realizzazione della "Variante di Cannitello", sono stati azzerati a seguito del completamento delle attività di collaudo nel corso del 2014, come illustrato nella Relazione sulla gestione alla quale si fa rinvio. Si evidenzia che i costi complessivi per la realizzazione dell'Intervento pari ad €/migliaia 20.327 sono stati incassati per €/migliaia 11.893 e per la quota residua pari ad €/migliaia 8.434 risultano esposti all'interno della voce **crediti verso altri**.

Burc n. 87 del 15 Dicembre 2015

Come evidenziato nella Relazione sulla Gestione, le alienazioni dei beni materiali intervenute nell'esercizio sono principalmente riferite alla cessione di mobilio alla controllante ANAS ed alla cessione del Centro Meteo e delle connesse attrezzature tecniche all'Università di Messina.

Si rileva inoltre che le immobilizzazioni materiali non risultano gravate da vincoli di ipoteche o privilegi.

Al 31 dicembre 2014 risultano ancora iscritti a libro cespiti della Società €/migliaia 518 principalmente relativi a reti informatiche, server e macchine elettroniche già completamente ammortizzati ed oggetto di probabile dismissione nel prossimo periodo.

B.III) Immobilizzazioni finanziarie	31/12/2014	31/12/2013
	20.659	20.660

Nel dettaglio si sono così movimentate:

Immobilizzazioni finanziarie	Al 31/12/2013	Variazione	Al 31/12/2014
<i>Crediti verso altri</i>			
Verso lo Stato - Ministero Infrastrutture e Trasporti	20.658	0	20.658
Depositi cauzionali	2	(1)	1
Totale	20.660	(1)	20.659

I "Crediti verso lo Stato", pari ad €/migliaia 20.658 si riferiscono alla quota capitale del contributo per la progettazione preliminare dell'opera, assegnato alla Società con Decreto del Ministro delle Infrastrutture e dei Trasporti di concerto con il Ministro dell'Economia e delle Finanze del 23 dicembre 2004 e registrato alla Corte dei Conti il 24 febbraio 2005 (vedasi al riguardo quanto illustrato nella Relazione sulla gestione).

I "Depositi cauzionali", tutti esigibili entro l'esercizio successivo, si riferiscono ai versamenti effettuati principalmente per l'utilizzo di utenze e per locazioni.

C) ATTIVO CIRCOLANTE	31/12/2014	31/12/2013
	123.906	123.565

C.II) CREDITI	31/12/2014	31/12/2013
	15.384	25.747

I crediti, tutti esigibili entro l'esercizio successivo, evidenziano una diminuzione nell'esercizio di €/migliaia 10.363 e sono così composti Posto del 15 Dicembre 2015

Crediti	Al 31/12/2013	Variazione	Al 31/12/2014
Crediti verso controllanti	355	(351)	4
Crediti tributari	15.945	(9.005)	6.940
Crediti verso altri	9.447	(1.007)	8.440
Totale	25.747	(10.363)	15.384

Relativamente alla loro ripartizione secondo l'area geografica, si evidenzia che i suddetti crediti sono tutti vantati verso soggetti nazionali. Nel dettaglio sono così costituiti:

C.II.4) Verso controllanti	31/12/2014	31/12/2013
	4	355

Nel dettaglio si sono così movimentati:

Crediti verso controllanti	Al 31/12/2013	Variazione	Al 31/12/2014
ANAS S.p.A.:			
Per fatture emesse	0	0	0
Per fatture da emettere	355	(351)	4
Totale	355	(351)	4

Il credito al 31 dicembre 2013 relativo a fatture da emettere per costi di personale SdM distaccato in ANAS, si è ridotto a seguito dell'avvenuta fatturazione e del relativo incasso intervenuto nel corso dell'esercizio.

C.II.4bis) Crediti tributari	31/12/2014	31/12/2013
	6.940	15.945

Nel dettaglio sono così costituiti:

Crediti tributari	Al 31/12/2013	Variazione	Al 31/12/2014
Erario conto IRES	1.913	347	2.260
Erario conto IRAP	(4)	4	0
Erario conto IVA	13.929	(9.355)	4.574
IRES a rimborso su 10% IRAP	106	0	106
Altre imposte	1	(1)	0
Totale	15.945	(9.005)	6.940

Burc n. 87 del 15 Dicembre 2015

Si evidenzia che nel corso dell'esercizio si è registrato un sensibile decremento dei crediti tributari sostanzialmente dovuto a:

- rimborso dell'IVA dell'esercizio 2011 e relativi interessi per €/migliaia 9.463;
 - rimborso dell'IRES dell'esercizio 2010 e relativi interessi per €/migliaia 154;
 - utilizzo del credito IVA in compensazione di altre imposte dovute per €/migliaia 129.
- per un totale complessivo di €/migliaia 9.746.

L' "Erario conto IRES" è costituito da:

- imposte sui redditi degli esercizi dal 2011 al 2013 di cui è stato chiesto il rimborso e relativi interessi per €/migliaia 1.780;
- ritenute d'acconto subite sugli interessi attivi bancari maturati nell'esercizio per €/migliaia 480;

L' "Erario conto IVA" è costituito da:

- IVA degli esercizi dal 2012 e 2013 di cui è stato chiesto il rimborso e relativi interessi per €/migliaia 1.573;
- IVA a credito dell'esercizio 2014 per €/migliaia 3.001.

L' "IRES a rimborso sul 10% IRAP" è relativo all'istanza di rimborso dell'IRES per mancata deduzione IRAP relativa alle spese di personale dipendente per gli anni dal 2007 al 2011 per €/migliaia 106.

C.II.5) Verso altri	31/12/2014	31/12/2013
	8.440	9.447

Nel dettaglio sono così costituiti:

Crediti verso altri	Al 31/12/2013	Variazione	Al 31/12/2014
Ministero Infrastrutture e Trasporti	9.066	(632)	8.434
Enli previdenziali	3	(2)	1
ANAS International Enterprise S.p.A.	373	(372)	1
Consorzio S.C.H.	1	(1)	0
Crediti verso altri	4	0	4
Totale	9.447	(1.007)	8.440

Si riferiscono principalmente al credito vantato nei confronti del MIP per i costi sostenuti per la realizzazione della Variante di Cannitello, interamente coperti dall'assegnazione del contributo quindicennale come illustrato nella Relazione sulla Gestione. Il credito di €/migliaia 8.434 è costituito dalla differenza tra il totale dei costi complessivi sostenuti per la realizzazione dell'intervento pari ad €/migliaia 20.327 e le 7 rate annuali incassate per un importo complessivo di €/migliaia 11.893.

C.IV) DISPONIBILITA' LIQUIDE	31/12/2014	31/12/2013
	108.522	97.818

Nel dettaglio si sono così movimentate:

Disponibilità liquide	Al 31/12/2013	Variazione	Al 31/12/2014
Depositi bancari	97.816	10.705	108.521
Denaro e Valori in cassa	2	(1)	1
Totale	97.818	10.704	108.522

L'aumento delle disponibilità è determinato sostanzialmente dall'incasso dell'IRES 2010 chiesta a rimborso per €/migliaia 154, dell'IVA 2011 chiesta a rimborso per €/migliaia 9.463, dall'incasso di tre quote annuali del contributo per la realizzazione della variante di Cannitello per €/migliaia 5.097 e dai proventi finanziari determinati dalla gestione finanziaria delle disponibilità, al netto degli utilizzi per prestazioni e forniture nonché da costi per l'ordinaria gestione societaria.

Vista la consistente giacenza dei depositi bancari e tenuto conto degli impegni sociali, nel corso dell'esercizio si è provveduto a negoziarne periodicamente il rendimento con i vari Istituti Bancari, al fine di ottenere una migliore remunerazione in termini di proventi finanziari.

D) RATEI E RISCOINTI ATTIVI	31/12/2014	31/12/2013
	55	104

Sono così costituiti:

Ratei e risconti attivi	Al 31/12/2013	Variazione	Al 31/12/2014
<i>Risconti attivi</i>			
Canoni di locazione	3	(3)	0
Commissioni su fidejussioni e obbligazioni	88	Burc n. 87 del 15 Dicembre 2015 (40)	48
Contratti di manutenzione e assistenza ICT	10	(10)	0
Abbonamenti a pubblicazioni	3	0	3
Altri risconti	0	4	4
Totale	104	(49)	55

I "Risconti attivi" sono relativi a costi sostenuti nel periodo, la cui competenza economica è da attribuirsi a periodi successivi. Si riferiscono sostanzialmente a commissioni su fidejussioni e obbligazioni, abbonamenti a pubblicazioni e altri costi di minore entità.

STATO PATRIMONIALE
PASSIVO

A) PATRIMONIO NETTO	31/12/2014	31/12/2013
	384.521	384.798

Di seguito si riporta l'evoluzione dei mezzi propri degli ultimi tre esercizi:

Patrimonio netto	Capitale Sociale	Riserva legale	Versamento in conto aumento capitale	Utili (Perdite) di esercizi precedenti	Utile (Perdita) del periodo	Totale
Consistenza al 31/12/2011	383.180	215	2.762			386.157
<i>Destinazione del risultato di esercizio precedente:</i>						
° A riserva legale	0	8	0	0	(8)	0
° Al nuovo esercizio	0	0	0	148	(148)	0
Risultato del periodo	0	0	0	0	1.884	1.884
Consistenza al 31/12/2012	383.180	223	2.762	148	1.884	388.197

Patrimonio netto	Capitale Sociale	Riserva legale	Versamento in conto aumento capitale	Utili (Perdite) di esercizi precedenti	Utile (Perdita) del periodo	Rettifiche di liquidazione	Totale
Consistenza al 31/12/2012	383.180	223	2.762	148	1.884	0	388.197
<i>Variazioni del periodo 1/1/2013 - 14/5/2013</i>							
<i>Destinazione del risultato di esercizio precedente:</i>							
° A riserva legale	0	94	0	0	(94)	0	0
° Al nuovo esercizio	0	0	0	1.790	(1.790)	0	0
Risultato del periodo	0	0	0	0	196	0	196
Consistenza al 14/5/2013	383.180	317	2.762	1.938	196	0	388.393
<i>Rettifiche di liquidazione</i>							
Svalutazione immobilizzazioni materiali	0	0	0	0	0	(176)	(176)
Accantonamento fondo per costi ed oneri della liquidazione	0	0	0	0	0	(3.123)	(3.123)
Totale rettifiche di liquidazione	0	0	0	0	0	(3.299)	(3.299)
Bilancio Iniziale di liquidazione al 14/5/2013	383.180	317	2.762	1.938	196	(3.299)	385.094
<i>Variazioni del periodo 14/5/2013 - 31/12/2013</i>							
Accantonamento fondo per costi ed oneri della liquidazione	0	0	0	0	0	(296)	(296)
Risultato del periodo	0	0	0	0	0	0	0
Consistenza al 31/12/2013	383.180	317	2.762	1.938	196	(3.595)	384.798

Patrimonio netto	Capitale Sociale	Riserva legale	Versamento in conto aumento capitale	Utili (Perdite) di esercizi precedenti	Utile (Perdita) del periodo	Rettifiche di liquidazione	Totale
Consistenza al 31/12/2013	383.180	317	2.762	1.938	196	(3.595)	384.798
<i>Variazioni del periodo 1/1/2014 - 31/12/2014</i>							
<i>Destinazione del risultato di esercizio precedente:</i>							
° A riserva legale	0	10	0	0	(10)	0	0
° Al nuovo esercizio	0	0	0	186	(186)	0	0
Accantonamento fondo per costi ed oneri della liquidazione	0	0	0	0	0	(277)	(277)
Risultato del periodo	0	0	0	0	0	0	0
Consistenza al 31/12/2014	383.180	327	2.762	2.124	0	(3.872)	384.521

Relativamente alle singole componenti di patrimonio netto, come previsto dall'art. 2427 del Codice civile, vengono indicate nel seguente prospetto la possibilità di utilizzazione, la distribuibilità e la loro avvenuta utilizzazione negli ultimi tre esercizi:

Denominazione	Importo	Possibilità di utilizzazione	Quota disponibile	Riepilogo delle utilizzazioni effettuate nei tre precedenti esercizi	
				per copertura perdite	per altre ragioni
Capitale Sociale	383.180				
Riserva legale	327	B			
Versamenti in c/capitale	2.762	A, B, C	2.762	<i>Burc n. 87 del 15 Dicembre 2015</i>	
Utili (perdite) a nuovo	2.124				
Utile del periodo	0				
Rettifiche di liquidazione	(3.872)				
Totale	384.521		2.762	0	
Quota non distribuibile			0		
Residuo quota distribuibile			2.762		

Legenda:

- A: per aumento di capitale
- B: per copertura perdite
- C: per distribuzione ai soci

A.I) Capitale Sociale	31/12/2014	31/12/2013
	383.180	383.180

Risulta invariato rispetto all'esercizio precedente ed è così composto:

Azionisti	Azioni sottoscritte	Valore nominale	% di possesso
ANAS S.p.A.	60.779.760	313.623.561,60	81,848%
Rete Ferroviaria Italiana S.p.A.	9.653.755	49.813.375,80	13,000%
Regione Calabria	1.913.116	9.871.678,56	2,576%
Regione Siciliana	1.913.019	9.871.178,04	2,576%
Totale	74.259.650	383.179.794,00	100,000%

A.IV) Riserva legale	31/12/2014	31/12/2013
	327	317

La riserva si è formata nell'esercizio 2001 per effetto della conversione del Capitale Sociale in euro e si è incrementata con la destinazione del 5% negli esercizi in cui sono stati conseguiti utili. L'aumento, rispetto allo scorso esercizio, è dovuto alla destinazione della quota legale dell'utile conseguito nell'esercizio 2013, come da delibera dell'Assemblea Ordinaria del 16 giugno 2014.

A.VII) Altre riserve	31/12/2014	31/12/2013
	2.762	2.762

Si riferiscono al residuo dei versamenti in conto capitale effettuati pro-quota dagli azionisti negli anni 2002 e 2003, in attuazione della delibera dell'Assemblea che in data 15 novembre 2001 disponeva di fornire pro-quota alla Società i mezzi necessari a dar corso a quanto richiesto, con nota del 18 settembre 2001, dal Ministro delle Infrastrutture e dei Trasporti.

A.VIII) Utili degli esercizi precedenti	31/12/2014	31/12/2013
	Burc n. 87 del 24 Dicembre 2015 2.124	1.938

Tale voce accoglie l'imputazione degli utili conseguiti in esercizi precedenti e portati a nuovo. L'aumento, rispetto allo scorso esercizio, è dovuto alla destinazione della quota residua dell'utile dell'esercizio 2013, al netto di quanto assegnato a riserva legale, come da delibera dell'Assemblea Ordinaria del 16 giugno 2014.

A.IX) Risultato dell'esercizio	31/12/2014	31/12/2013
	0	196

L'esercizio chiude in pareggio per effetto dell'utilizzo del "fondo per costi ed oneri di liquidazione" a fronte dei costi e dei proventi sostenuti nel periodo, in conformità a quanto previsto dal Principio Contabile OIC 5 "Bilanci di Liquidazione".

Rettifiche di liquidazione	31/12/2014	31/12/2013
	(3.872)	(3.595)

La voce è così costituita:

Rettifiche di liquidazione	Al 31/12/2013	Variazione	Al 31/12/2014
Svalutazione immobilizzazioni materiali: Terreni e Fabbricati	4	0	4
Svalutazione immobilizzazioni materiali: Impianti e Macchinario	128	0	128
Svalutazione immobilizzazioni materiali: Altri beni	44	0	44
Accantonamento al fondo per costi ed oneri di liquidazione	3.419	277	3.696
Totale	3.595	277	3.872

Ai sensi del PC OIC 5 "Bilanci di Liquidazione" le "Rettifiche di liquidazione", inizialmente apportate dal Commissario Liquidatore al momento della redazione del Bilancio Iniziale di Liquidazione al 14 maggio 2013, sono costituite dalle differenze tra i valori di funzionamento ed i valori di liquidazione delle attività e delle passività e

comprendono l'accantonamento effettuato al "Fondo per costi ed oneri di liquidazione". Per effetto dell'aggiornamento delle stime annualmente previsto nel caso del protrarsi delle operazioni liquidatorie, alla data di chiusura del presente bilancio risultano accantonati nel fondo i costi e gli oneri, al netto dei proventi, stimati fino al 14 maggio 2016.

B) FONDI PER RISCHI ED ONERI	31/12/2014	31/12/2013
	6.207	6.556

Sono così composti:

Fondi per rischi ed oneri	Al 31/12/2013	Burc n. 87 del 15 Dicembre 2015	
		Variazione	Al 31/12/2014
Trattamento di quiescenza e obblighi simili	25	0	25
Altri	5.000	0	5.000
Per costi ed oneri di liquidazione	1.531	(349)	1.182
Totale	6.556	(349)	6.207

B.1) Fondo per trattamento di quiescenza e obblighi simili	31/12/2014	31/12/2013
	25	25

Risulta invariato rispetto allo scorso esercizio ed è costituito dall'accantonamento dei contributi figurativi a carico del datore di lavoro relativi a due dipendenti posti in mobilità lunga, il primo nel 1995 (€/migliaia 8) ed il secondo nel 1999 (€/migliaia 17).

B.3) Altri	31/12/2014	31/12/2013
	5.000	5.000

Il fondo rimane invariato rispetto allo scorso esercizio ed è costituito per fronteggiare eventuali oneri derivanti da richieste formulate dai principali contraenti per prestazioni rese.

Non sono stati effettuati accantonamenti addizionali con riferimento all'eventuale insorgenza di ulteriori passività connesse alla definizione dei rapporti pendenti di SdM, ed in particolare per quanto attiene "agli oneri derivanti dagli eventuali indennizzi conseguenti all'attuazione" dell'art. 34 *decies* D.L. n. 179/2012 (ex commi 10 e 11). Ciò in quanto si ritiene che tali indennizzi, stante l'ampiezza del disposto del comma 10, debbano trovare tutti copertura nelle risorse pubbliche individuate della Norma.

Allo stesso modo, anche in base alla legge, per quanto attiene alle pretese giudiziarie pervenute dagli ex principali Contraenti di SdM, si precisa che la Società non ritiene di dovere sostenere le eventuali passività derivanti da tali richieste illustrate nella Relazione sulla gestione, alla quale si fa rinvio.

Analoghe considerazioni valgono, in base alla legge, per le pretese avanzate da terzi relative ai vincoli preordinati all'esproprio (Delibera CIPE 91/2008), per effetto del venir meno per SdM del proprio ruolo di autorità espropriante, a seguito della caducazione ex lege della convenzione.

Burc n. 87 del 15 Dicembre 2015

Per costi ed oneri di liquidazione	31/12/2014	31/12/2013
	1.182	1.531

Nel dettaglio si è così movimentato:

Fondo per costi ed oneri di liquidazione	Al 31/12/2013	Variazioni			Al 31/12/2014
		Riclassifiche	Utilizzi	Accanton.U	
Altri ricavi e proventi					
Altri ricavi e proventi	(1)	(7)	(8)	0	0
Totale	(1)	(7)	(8)	0	0
Costi delle produzione					
Materie prime, sussidiarie, di consumo e di merci	10	11	18	2	5
Servizi	4.163	(106)	2.494	1.377	2.940
Godimento di beni di terzi	300	0	214	178	264
Oneri diversi di gestione	7	40	45	66	68
Totale	4.480	(55)	2.771	1.623	3.277
Proventi e oneri finanziari					
Altri proventi finanziari	(2.954)	60	(2.142)	(1.347)	(2.099)
Interessi e altri oneri finanziari	6	0	3	1	4
Totale	(2.948)	60	(2.139)	(1.346)	(2.095)
Proventi e oneri straordinari					
Proventi straordinari	0	(1)	(1)	0	0
Oneri straordinari	0	3	3	0	0
Totale	0	2	2	0	0
Totale fondo	1.531	0	626	277	1.182

In sede di elaborazione del Bilancio Iniziale di liquidazione si è ritenuto di dover limitare l'orizzonte temporale di riferimento della stima del Fondo ad un anno dall'inizio della gestione liquidatoria – avvenuta in data 14 maggio 2013 con l'entrata in carica del Commissario Liquidatore – e quindi sino al 14 maggio 2014, ferma restando la rideterminazione, con l'aggiornamento annuale di stime e tempistiche, con il protrarsi delle operazioni liquidatorie oltre il termine predetto.

In continuità con l'approccio seguito nel precedente esercizio si è proceduto all'utilizzo del fondo a totale copertura dei costi ed oneri al netto dei proventi sostenuti a tutto il 31 dicembre 2014, nonché ad accantonare gli ulteriori costi ed oneri al netto dei proventi previsti a tutto il 14 maggio 2016.

Il valore al 31 dicembre 2014 rappresenta, pertanto, la migliore stima possibile, sulla base degli elementi conoscitivi attuali, di tutti i costi ed oneri al netto dei proventi che verranno sostenuti fino al 14 maggio 2016.

C) TRATTAMENTO DI FINE RAPPORTO DI LAVORO SUBORDINATO	31/12/2014	31/12/2013
	0	579

Burc n. 87 del 15 Dicembre 2015

In attuazione delle linee guida interministeriali MEF e MIT del 12 settembre 2013 e dell'intesa con ANAS del 10 ottobre 2013, è stato formalizzato con decorrenza 1° gennaio 2014 il trasferimento di tutto il personale dipendente di SdM alla controllante ANAS o a sue società controllate, in relazione ai fabbisogni del Gruppo. A seguito di tale operazione, nel corso dell'esercizio ha avuto luogo la cessione del TFR e dei debiti verso il personale (al 31 dicembre 2013) ceduto alle controparti cessionarie, con conseguente corresponsione da parte di SdM della relativa liquidità.

Pertanto, alla data di chiusura del presente esercizio, il valore del fondo è pari a zero.

D) DEBITI	31/12/2014	31/12/2013
	27.750	30.931

I debiti, nessuno dei quali assistito da garanzia reale, sono tutti esigibili entro l'esercizio successivo. Evidenziano una diminuzione di €/migliaia 3.181 e sono così composti:

Debiti	Al 31/12/2013	Variazione	Al 31/12/2014
Verso fornitori	26.536	(639)	25.897
Verso controllanti	1.004	748	1.752
Debiti tributari	207	(186)	21
Verso istituti di previdenza e di sicurezza sociale	281	(278)	3
Altri debiti	2.903	(2.826)	77
Totale	30.931	(3.181)	27.750

Relativamente alla loro ripartizione secondo l'area geografica, si evidenzia che tali debiti sono tutti nei confronti di soggetti nazionali, ad eccezione di debiti verso fornitori di area Unione Europea per €/migliaia 73. Nel dettaglio sono così costituiti:

D.7) Debiti verso fornitori	31/12/2014	31/12/2013
	25.897	26.536

Si riferiscono alle fatture ricevute e non ancora pagate, alle fatture da ricevere a fronte delle forniture e delle prestazioni effettuate entro il 31 dicembre 2014 ed alle ritenute per prefinanziamento e a garanzia infortuni sulle prestazioni fatturate dal Contraente Generale.

In particolare, si rappresenta che in questa voce sono iscritti €/migliaia 23.393 di debiti per servizi resi dal Contraente Generale e soggetti assimilati. Qualora venisse confermato in via definitiva che l'onere da Burc n. 87 del 15 Dicembre 2015 indennizzo ex art. 34 *decies* è a carico delle finanze pubbliche (si veda quanto successivamente evidenziato nell'informativa sui Conti d'ordine relativa al caso di un coinvolgimento *pass trough* di SdM), la società provvederà a stornare il suddetto importo al fine di evitare duplicazioni.

Si sono così movimentati:

Debiti verso fornitori	Al 31/12/2013	Variazione	Al 31/12/2014
Per fatture ricevute	558	(489)	69
Per fatture da ricevere	18.510	(150)	18.360
Ritenute per prefinanziamento	7.043	0	7.043
Ritenute a garanzia lavori	425	0	425
Totale	26.536	(639)	25.897

D.11) Debiti verso controllanti	31/12/2014	31/12/2013
	1.752	1.004

Si riferiscono ai debiti nei confronti della Società controllante ANAS S.p.A. e sono così costituiti:

Debiti verso controllanti	Al 31/12/2013	Variazione	Al 31/12/2014
ANAS S.p.A.:			
Per fatture ricevute	163	233	396
Per fatture da ricevere	841	515	1.356
Totale	1.004	748	1.752

La voce "Per fatture ricevute" è costituita da debiti per la sublocazione degli uffici di Roma per il periodo 1° settembre – 31 dicembre (€/migliaia 60) e per prestazioni di personale distaccato presso SdM nel periodo 1° luglio – 30 settembre (€/migliaia 336).

La voce "Per fatture da ricevere" è costituita da debiti per le attività svolte per la risoluzione delle interferenze tra la realizzazione delle opere Ponte e le opere previste nel DG87 6° Macrolotto Salerno-Reggio (€/migliaia 1.029), per prestazioni di personale distaccato presso SdM nel periodo 1° ottobre – 31 dicembre (€/migliaia 257), per emolumenti reversibili dovuti per la carica di Organismo di Vigilanza (€/migliaia 16), per la quota dell'esercizio delle spese sostenute per l'adeguamento degli uffici di Roma e per l'utilizzo dei beni di proprietà ANAS utilizzati da SdM (€/migliaia 53).

D.12) Debiti tributari	31/12/2014	31/12/2013
	21	207

Nel dettaglio sono così costituiti:

Debiti tributari	Al 31/12/2013	Variazione	Al 31/12/2014
Ritenute di lavoro dipendente	174	(174)	0
Ritenute di lavoro collaboratori	5	1	6
Ritenute di lavoro autonomo	28	(13)	15
Totale	207	(186)	21

I debiti sono relativi alle ritenute IRPEF sulle retribuzioni erogate nel mese di dicembre 2014 a collaboratori e professionisti e versate nel mese di gennaio 2015.

D.13) Debiti verso istituti di previdenza e di sicurezza sociale	31/12/2014	31/12/2013
	3	281

Nel dettaglio sono così costituiti:

Debiti verso Istituti di previdenza e di sicurezza sociale	Al 31/12/2013	Variazione	Al 31/12/2014
INPS	207	(204)	3
Altri enti previdenziali	74	(74)	0
Totale	281	(278)	3

Si riferiscono ai contributi sulle retribuzioni erogate a collaboratori nel mese di dicembre 2014 e versati nel mese di gennaio 2015.

D.14) Altri debiti	31/12/2014	31/12/2013
	77	2.903

Nel dettaglio sono così costituiti:

Altri debiti	Al 31/12/2013	Variazione	Al 31/12/2014
Verso Rete Ferroviaria Italiana S.p.A.	2.453	(2.448)	5
Verso il personale	305	(305)	0
Verso gli Organi sociali	86	(72)	14
Verso altri	59	Burc n. 87 del 15 Dicembre 2015	58
Totale	2.903	(2.826)	77

Sono composti da:

- debiti verso l'azionista R.F.I. per gli emolumenti reversibili maturati per la partecipazione di un proprio dirigente al Collegio Sindacale periodo dal 24 ottobre al 31 dicembre 2014 (€/migliaia 5);
- debiti verso gli organi sociali per emolumenti maturati al 31 dicembre 2014 (€/migliaia 14);
- debiti di varia natura verso soggetti diversi (€/migliaia 58).

E) RATEI E RISCONTI PASSIVI	31/12/2014	31/12/2013
	38.498	52.642

Sono così costituiti:

Ratei e risconti passivi	Al 31/12/2013	Variazione	Al 31/12/2014
Risconti passivi			
Contributo in conto capitale a fronte dei costi di ricerca ai sensi della Legge 67/88	5.164	0	5.164
Contributo in conto capitale per le attività di progettazione preliminare ai sensi del Decreto Interministeriale del 23/12/2004	20.658	0	20.658
Contributo in conto Impianti ai sensi del DL 78/2009 convertito con Legge 102/2009, come modificata dal DL 103/2009	12.676	0	12.676
Contributo per la realizzazione della Variante di Cannitello ai sensi della delibera CIPE n. 77/2009	14.144	(14.144)	0
Totale	52.642	(14.144)	38.498

I "Risconti passivi" sono relativi alle quote dei contributi ricevuti dalla Società che sarebbero state acquisite a conto economico a partire dall'esercizio nel quale fossero maturati i primi ricavi dell'opera e che avrebbero trovato una corretta contrapposizione con gli ammortamenti dei costi capitalizzati.

Nel dettaglio sono così costituiti:

- contributo in conto capitale erogato nel 1990 dal Ministero dei Trasporti, ai sensi della Legge n. 67/88, a fronte dei costi di ricerca sostenuti negli esercizi 1988 e 1989 per €/migliaia 5.165;

Burc n. 87 del 15 Dicembre 2015

- contributo per le attività di progettazione dell'infrastruttura "Ponte sullo Stretto di Messina", assegnato il 23 dicembre 2004 con Decreto del Ministero delle Infrastrutture e dei Trasporti di concerto con il Ministero dell'Economia e delle Finanze. Tale Decreto, registrato alla Corte dei Conti in data 24 febbraio 2005, prevede l'erogazione del suddetto contributo in 15 anni nella misura di € 1.845.034 per ciascun anno e per un totale di € 27.675.510, comprensivo degli interessi attivi pari ad € 7.017.510. Il suddetto importo è classificato in questa voce per la quota capitale di contributo per €/migliaia 20.658, come già commentato nella voce "crediti verso lo Stato" tra le Immobilizzazioni Finanziarie;
- contributo in conto impianti di 1.300 milioni di euro assegnato con D.L. 1.7.2009 n. 78 convertito con legge n. 102/2009, come modificata dal D.L. 3/8/2009 n. 103. L'importo iscritto in questa voce è rappresentato dalla prima quota annua di €/migliaia 12.676, così come determinata dal CIPE con Delibera n. 102 del 6 novembre 2009, la cui erogazione è stata effettuata nel mese di novembre 2010. Come già riportato nella Relazione sulla Gestione si rammenta che il CIPE nella seduta del 20 gennaio 2012 ha soppresso i fondi FAS già assegnati alla società ex D.L. n. 78/2009 e non ancora erogati per €/migliaia 1.287.324.

I risconti correlati ai costi di realizzazione della "Variante di Cannitello", sono stati azzerati a seguito del completamento delle attività di collaudo nel corso del 2014, come illustrato nella Relazione sulla gestione alla quale si fa rinvio.

CONTI D'ORDINE	31/12/2014	31/12/2013
		341.759

Sono così costituiti:

Conti d'ordine	Al 31/12/2013	Variazione	Al 31/12/2014
Beni di terzi presso l'impresa:			
Beni di proprietà ANAS in comodato d'uso a titolo oneroso	0	21	21
Totale	0	21	21
Fidejussioni di terzi nel nostro interesse a favore di:			
Terzi per depositi cauzionali per locazioni	2	0	2
Agenzia delle Entrate per rimborsi IVA	19.245	0	19.245
Totale	19.247	0	19.247
Fidejussioni di terzi a nostro favore a garanzia delle obbligazioni contrattuali da parte di:			
Contraente Generale	239.585	Burc n. 87 del 15 Dicembre 2015	239.585
Project Management Consultant	13.011	0	13.011
Monitore Ambientale	3.331	(3.331)	0
Altri fornitori di servizi	17	(17)	0
Totale	255.944	(3.348)	252.596
Altri conti d'ordine:			
Indennizzo ex lege art. 34-decies agli ex contraenti	34.947	0	34.947
Rapporto attivo verso lo Stato per Indennizzo ex lege art. 34-decies agli ex contraenti	34.947	0	34.947
Totale	69.894	0	69.894
Conto di memoria:			
Memoria per indennizzo Legge 221/2012	1	0	1
Totale	1	0	1
Totale complessivo	345.086	(3.327)	341.759

Comprendono:

- il valore dei beni mobili di proprietà ANAS concessi in comodato d'uso a titolo oneroso per €/migliaia 21;
- la fideiussione rilasciata da terzi nel nostro interesse a titolo di deposito cauzionale per una concessione demaniale per €/migliaia 2;
- le garanzie rilasciate da terzi nel nostro interesse a favore dell'Agenzia delle Entrate a garanzia dei rimborsi IVA per gli anni 2009, 2010 e 2011 per €/migliaia 19.245;
- le fidejussioni rilasciate da terzi a nostro favore a garanzia dell'esatto adempimento delle obbligazioni contrattuali per €/migliaia 252.596;
- indennizzo ex lege art. 34-decies ai principali ex contraenti per €/migliaia 34.947, costituiti per €/migliaia 23.393 da debiti già contabilizzati - si rimanda in proposito all'informativa resa sui debiti verso fornitori - oltre a €/migliaia 11.554 per l'ulteriore somma del 10% calcolata sul totale delle prestazioni contrattualmente previste e direttamente eseguite;
- rapporto attivo verso lo Stato per l'indennizzo ex lege art. 34-decies ai principali ex contraenti a carico del Bilancio pubblico per €/migliaia 34.947;
- posta di memoria per €/migliaia 1.

Considerata la possibilità che l'erogazione materiale dell'indennizzo debba transitare attraverso la Società, sono stati iscritti tra i conti d'ordine i valori - di pari importo - attivi verso lo Stato e passivi verso gli altri principali contraenti della Società, determinati secondo la miglior stima ad oggi possibile:

- dell'indennizzo previsto ex lege (art. 34-*decies*) ai principali ex contraenti di SdM;
- del correlato rapporto attivo - di pari importo - verso lo Stato poiché i relativi oneri sono stati posti dall'art 34-*decies* della Legge 221/2012 a carico delle finanze pubbliche.

Burc n. 87 del 15 Dicembre 2015

Come evidenziato nell'informativa relativa ai "principi contabili e criteri di valutazione", sopra illustrata, la posta di memoria relativa all'indennizzo di cui all'art. 34 *decies* della Legge n. 221/2012 si basa sul diritto all'indennizzo in favore della Società in conseguenza del venire meno ex lege della Convenzione di concessione, come in precedenza riferito.

Sebbene la società ritenga di avere pieno titolo all'indennizzo, per ragioni conservative o, se si vuole, di prudenza, è per ora iscritta solo la presente posta valorizzata per un valore "di memoria" pari a €/migliaia 1.

CONTO ECONOMICO

A) VALORE DELLA PRODUZIONE	2014	2013
	8	3.348

E' così costituito:

A.4) Incrementi di immobilizzazioni per lavori interni	2014	2013
	0	1.760

Nello scorso esercizio si riferivano alla capitalizzazione dei costi sostenuti nel periodo dal 1° gennaio al 14 maggio 2013, al netto dei rimborsi addebitati a terzi, per le attività sociali fino alla messa in liquidazione.

A.5) Altri ricavi e proventi	2014	2013
	8	1.588

Si riferiscono essenzialmente a plusvalenze realizzate per la cessione di cespiti ed al rimborso di costi diversi.

B) COSTI DELLA PRODUZIONE	2014	2013
	2.728	8.267

Rispetto allo scorso esercizio diminuiscono di €/migliaia 5.539 e sono così dettagliati:

B.6) Costi per materie prime, sussidiarie, di consumo e merci	2014	2013
	18	10

Sono essenzialmente relativi ai costi per l'acquisto di prodotti di cancelleria, materiale informatico e materiali vari per ufficio.

Burc n. 87 del 15 Dicembre 2015

B.7) Costi per servizi	2014	2013
	2.451	2.313

Tale voce si riferisce principalmente ai costi del personale distaccato presso la Società per la gestione delle operazioni liquidatorie per €/migliaia 1.294, a prestazioni professionali di terzi per €/migliaia 707, emolumenti al Commissario Liquidatore per €/migliaia 174, emolumenti e rimborsi spese al Collegio Sindacale per €/migliaia 99.

Si evidenzia che l'importo di €/migliaia 1.294 computato all'interno della voce "costi per servizi" è riferito al personale "distaccato" presso SdM a partire dal 1° gennaio 2014 per la gestione liquidatoria della società. Tale costo nel precedente periodo era incluso nella voce "costo del personale" (€/migliaia 5.180), che risulta azzerata nel 2014. Nel corso di tale anno (nonché nei primi mesi del 2015) è infatti proseguito il processo di razionalizzazione delle risorse societarie che ha determinato un significativo decremento del relativo costo.

Relativamente alla composizione ed alla movimentazione del personale coinvolto nella gestione liquidatoria della società si rinvia a quanto dettagliato nella Relazione sulla gestione.

Con riferimento alle prestazioni professionali di terzi si evidenzia che l'importo complessivo comprende €/migliaia 316 relativi alle prestazioni svolte dalla controllante ANAS per la risoluzione delle interferenze tra la realizzazione delle opere Ponte e le opere previste nel DG87 6° Macrolotto Salerno-Reggio e che, fino al 14 maggio 2013, data di messa in liquidazione della società, erano state capitalizzate direttamente tra le "immobilizzazioni in corso e acconti".

Con riferimento a quanto previsto dall'art. 2427 comma 16 bis del Codice civile, si evidenzia che nella voce è incluso il costo per la revisione legale dei conti annuali per €/migliaia 46.

B.8) Costi per godimento beni di terzi	2014	2013
	214	674

La voce in oggetto comprende principalmente il costo degli "affitti passivi" per €/migliaia 177 per la sublocazione, da parte della Capogruppo ANAS, dell'attuale sede sociale di Roma. La diminuzione rispetto all'esercizio precedente, deriva sostanzialmente dalla restituzione alla Capogruppo ANAS, a partire dal 1° gennaio 2014, di parte degli spazi occupati nella sede sociale di Roma in relazione alle risorse che operano nell'ambito della liquidazione. Burc n. 87 del 15 Dicembre 2015

B.9) Costi per il personale	2014	2013
	0	5.180

Come precedentemente riferito, in attuazione delle linee guida interministeriali MEF e MIT del 12 settembre 2013 e dell'intesa con ANAS del 10 ottobre 2013, è stato formalizzato, con decorrenza 1° gennaio 2014, il trasferimento di tutto il personale nella stessa ANAS o nelle sue controllate in relazione ai fabbisogni del Gruppo. Pertanto, nel presente esercizio, non sono stati sostenuti costi per il personale.

B.10) Ammortamenti e svalutazioni	2014	2013
	0	35

Con riferimento all'esercizio 2013, la voce accoglie le quote di ammortamento delle immobilizzazioni materiali per il periodo dal 1° gennaio al 14 maggio, calcolate in base alla residua utilità dei beni.

B.14) Oneri diversi di gestione	2014	2013
	45	55

La voce comprende principalmente costi sostenuti per acquisto di pubblicazioni oltre a imposte, tasse e diritti diversi.

C) PROVENTI E ONERI FINANZIARI	2014	2013
	2.139	3.313

Diminuiscono complessivamente nell'esercizio di €/migliaia 1.174 e sono così costituiti:

C.16) Altri proventi finanziari	2014	2013
	2.142	3.319

Sono principalmente relativi a:

- interessi attivi maturati sui depositi bancari presso vari Istituti di Credito; le mutate condizioni dei tassi di interesse, rispetto all'esercizio precedente, hanno determinato una diminuzione di tali proventi;
- interessi attivi maturati sui crediti d'imposta chiesti a rimborso all'Erario.

Burc n. 87 del 15 Dicembre 2015

C.17) Altri oneri finanziari	2014	2013
	3	6

Sono costituiti prevalentemente da spese e commissioni bancarie.

E) PROVENTI E ONERI STRAORDINARI	2014	2013
	(2)	(17)

Sono così dettagliati:

E.20) Proventi straordinari	2014	2013
	1	10

Sono costituiti da sopravvenienze attive relative a costi accertati in periodi precedenti.

E.21) Oneri straordinari	2014	2013
	3	27

Si riferiscono a sopravvenienze passive relative a costi di precedenti periodi.

IMPOSTE SUL REDDITO DELL'ESERCIZIO	2014	2013
	0	68

Relativamente allo scorso esercizio sono tutte riferite al periodo di gestione degli ex Amministratori e calcolate secondo la normativa vigente.

Nel presente esercizio non sono state rilevate imposte sul reddito in quanto, per effetto dell'utilizzo del fondo per costi ed oneri della liquidazione, la base imponibile fiscale risulta negativa di €/migliaia 616 ai fini IRES e di €/migliaia 1.398 ai fini IRAP.

Nei seguenti prospetti sono riportate le riconciliazioni tra gli oneri fiscali risultanti dal Bilancio e gli oneri fiscali teorici IRES e IRAP, raffrontate con il precedente periodo d'imposta.

Riconciliazione IRES	2014		14/5 - 31/12/13	
	Imponibile	IRES (27,5%)	Imponibile	IRES (27,5%)
Risultato prima delle imposte	0		0	
Onere fiscale teorico		0		0
Variazioni temporanee deducibili in esercizi successivi	73		93	
Variazioni temporanee deducibili da esercizi precedenti	(719)		(1.930)	
Totale variazioni temporanee	(646)		(1.837)	
			<i>Burc n. 87 del 15 Dicembre 2015</i>	
Variazioni permanenti in aumento	30		38	
Variazioni permanenti in diminuzione	0		(45)	
Totale variazioni permanenti	30		(7)	
Reddito fiscale	(616)		(1.844)	
Deduzione perdite fiscali di esercizi precedenti	0		0	
Deduzione per incrementi di Capitale proprio ("ACE")	0		0	
Imponibile (perdita) fiscale	(616)		(1.844)	
IRES del periodo		0		0

Riconciliazione IRAP	2014		14/5 - 31/12/13	
	Imponibile	IRAP (5,12%)	Imponibile	IRAP (5,12%)
Differenza tra valore e costi della produzione	0		0	
Costi non rilevanti:				
Costi per il personale non deducibile	0		3.148	
Utilizzo fondo costi per il personale	0		(3.159)	
Altri accantonamenti e svalutazioni	0		0	
Imponibile	0		(11)	
Onere fiscale teorico		0		0
Variazioni temporanee deducibili in esercizi successivi	0		0	
Variazioni temporanee deducibili da esercizi precedenti	0		0	
Totale variazioni temporanee	0		0	
Variazioni permanenti in aumento	1.374		1.382	
Variazioni permanenti in diminuzione	(2.772)		(3.323)	
Totale variazioni permanenti	(1.398)		(1.941)	
Imponibile IRAP	(1.398)		(1.952)	
IRAP del periodo		0		0

Non sono state riscontrate variazioni temporanee su cui rilevare accantonamenti al fondo imposte differite. Per quanto riguarda le imposte anticipate, si è ritenuto di non iscriverle in bilancio, in quanto non esiste la ragionevole certezza della possibilità, nei prossimi esercizi, di conseguire un reddito imponibile tale da consentire il loro recupero.

L'indicazione delle principali differenze temporanee è riportata nella seguente tabella unitamente ai relativi effetti ed è raffrontata con il precedente periodo d'imposta:

Differenze temporanee escluse dalla determinazione delle imposte anticipate e differite	2014		14/5 - 31/12/13	
	IRES	IRAP	IRES	IRAP
Imposte anticipate				
Costi deducibili per cassa	73	0	0	0
Spese diverse deducibili in esercizi futuri	0	0	0	0
Accantonamenti e svalutazioni	7.319	0	7.319	0
Perdite fiscali pregresse	0	0	0	0
Imponibile	7.392	0	7.411	0
Aliquota fiscale	27,50%	5,12%	27,50%	5,12%
Imposte anticipate	2.033	0	2.038	0

DATI ESSENZIALI DELLA SOCIETA' CHE ESERCITA ATTIVITA' DI DIREZIONE E COORDINAMENTO

I dati essenziali della controllante ANAS S.p.A., esposti nel prospetto riepilogativo richiesto dall'art. 2497 bis del Codice civile, sono stati estratti dal relativo bilancio per l'esercizio chiuso al 31 dicembre 2013. Per un'adeguata e completa comprensione della situazione patrimoniale e finanziaria di ANAS S.p.A. al 31 dicembre 2013, nonché del risultato economico conseguito dalla società nell'esercizio chiuso a tale data, si rinvia alla lettura del bilancio che, Burc n. 87 del 15 Dicembre 2015 corredato dalla relazione della società di revisione, è disponibile nelle forme e nei modi previsti dalla legge.

STATO PATRIMONIALE		Importi espressi in €/migliaia	
Attivo:			
° Immobilizzazioni		21.929.802	
° Attivo circolante		17.281.332	
° Ratei e Risconti		10.336	
Totale attivo			39.221.470
Passivo:			
° Patrimonio netto		2.831.051	
° Fondi in gestione		31.910.475	
° Fondi accantonamento per rischi ed oneri		655.948	
° Trattamento di fine rapporto di lavoro subordinato		28.751	
° Debiti		3.750.937	
° Ratei e Risconti		44.308	
Totale passivo			39.221.470
Conti d'ordine			19.847.222
CONTO ECONOMICO		Importi espressi in €/migliaia	
° Valore della produzione		1.777.737	
° Costi della produzione		(1.822.377)	
Differenza tra valore e costi della produzione			(44.640)
° Proventi e oneri finanziari			60.794
° Rettifiche di valore di attività finanziarie			(2.863)
° Proventi e oneri straordinari			(9.910)
Risultato prima delle imposte			3.381
° Imposte sul reddito dell'esercizio			0
Utile dell'esercizio			3.381

Stretto di Messina S.p.A. in liq.
Il Commissario Liquidatore

STRETTO DI MESSINA S.p.A. in liquidazione

Sede legale in Roma - Via Marsala, n. 27

Indirizzo P.e.c.: info@pec.strettodimessina.it

Società soggetta all'attività di direzione e coordinamento di ANAS S.p.A.

Capitale Sociale sottoscritto € 383.179.794,00 i.v.

Iscritta al n. 4643/81 Reg. Imprese di Roma - R.E.A. 477577

C.F.: 05104310585 - Partita IVA: 01356791002

Burc n. 87 del 15 Dicembre 2015


**Attestazione sul bilancio intermedio di liquidazione al 31 dicembre 2014
ai sensi dell'articolo 34 dello Statuto sociale**

Premessa

- L'articolo 34 dello Statuto della Stretto di Messina S.p.A. (ora in liquidazione) prevede la nomina da parte del Consiglio di Amministrazione, con il parere favorevole del Collegio Sindacale, del "*Dirigente preposto alla redazione dei documenti contabili societari*".
- Prima della liquidazione, la nomina del "*Dirigente Preposto*" era stata deliberata dal Consiglio di Amministrazione del 5 aprile 2011 nella persona del Rag. Goffredo Antonucci (Direttore Amministrazione e Affari Generali) con scadenza contestuale a quella del Consiglio di Amministrazione in carica.
- All'apertura della liquidazione ex lege tale nomina è stata confermata – su determinazione del Commissario Liquidatore assunta con il parere favorevole del Collegio Sindacale – a far data dal 2 luglio 2013 nella persona del Rag. Goffredo Antonucci.

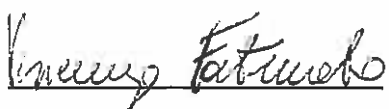
Tanto premesso, i sottoscritti Prof. Vincenzo Fortunato e Rag. Goffredo Antonucci, nelle rispettive qualità di Commissario Liquidatore e di "*Dirigente Preposto alla redazione dei documenti contabili societari*" della Stretto di Messina S.p.A. in liq. attestano quanto segue.

1. Le procedure amministrativo-contabili in essere e le prassi operative applicate sono risultate adeguate per l'espletamento delle diverse operazioni poste in essere nello svolgimento della liquidazione in corso. Tali procedure sono risultate idonee a garantire l'affidabilità del processo di formazione del bilancio intermedio di liquidazione al 31 dicembre 2014.

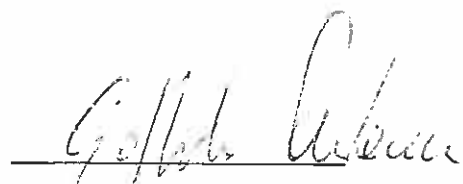


2. Il Bilancio intermedio di liquidazione chiuso al 31 dicembre 2014 della Stretto di Messina S.p.A. in liq.:
 - è stato redatto nel rispetto delle disposizioni del Codice Civile ed in conformità a quanto previsto dai Principi Contabili emessi dai Consigli Nazionali dei Dottori Commercialisti e dei Ragionieri, così come modificati dall'Organismo Italiano di Contabilità - O.I.C. - e dai Principi Contabili emessi dal medesimo O.I.C.;
 - corrisponde alle risultanze dei libri e delle scritture contabili;
 - è idoneo a fornire una rappresentazione veritiera e corretta della situazione patrimoniale, economica e finanziaria al 31 dicembre 2014.
3. Il quadro normativo di riferimento per la Società ^{Burc n. 87 del 15 Dicembre 2015} è stato inciso dall'emanazione delle disposizioni contenute nell'articolo 34^{decies} del D.L. 179/2012 (convertito nella Legge n. 221 del 17 dicembre 2012). Ai sensi del comma 9 del citato art. 34^{decies} è stato emanato il Decreto del Presidente del Consiglio dei Ministri 15 aprile 2013 con cui la Stretto di Messina S.p.A. è stata posta in liquidazione ed è stato nominato Commissario Liquidatore il Prof. Vincenzo Fortunato. Con l'entrata in carica del Commissario Liquidatore, in data 14 maggio 2013, ha avuto inizio la gestione liquidatoria della Società. Contestualmente all'entrata in carica del Liquidatore sono cessati tutti i componenti dell'allora Consiglio di Amministrazione.
4. In relazione a quanto precede si è proceduto alla predisposizione del Bilancio intermedio di liquidazione al 31 dicembre 2014 ai sensi del Principio Contabile OIC 5 "Bilanci di Liquidazione", secondo "criteri di liquidazione" che prevedono per le attività la valutazione al probabile valore di realizzo, mentre per le passività la valutazione al valore di estinzione.
5. La Relazione sulla Gestione che accompagna il Bilancio intermedio di liquidazione al 31 dicembre 2014 comprende un'analisi attendibile dell'andamento e del risultato della gestione nonché della situazione della Stretto di Messina S.p.A. in liquidazione.

Roma, 13 marzo 2015



Il Commissario Liquidatore
Prof. Vincenzo Fortunato



Il Dirigente Preposto
Rag. Goffredo Antonucci

STRETTO DI MESSINA S.p.A. in liquidazione
Sede legale in Roma - Via Marsala, n. 27
Società soggetta all'attività di direzione e coordinamento di ANAS S.p.A.
Capitale Sociale € 383.179.794,00
P.e.c.: info@pec.strettodimessina.it
Iscritta al n. 4643/81 Reg. Imprese di Roma - R.E.A. 477577
C.F.: 05104310585 - Partita IVA: 01356791002

RELAZIONE DEL COLLEGIO SINDACALE
SUL BILANCIO INTERMEDIO DI LIQUIDAZIONE AL 31 DICEMBRE 2014 Burc n. 87 del 15 Dicembre 2015

Signori Azionisti,

Il Collegio Sindacale ha esaminato il progetto di bilancio intermedio di liquidazione al 31 dicembre 2014 e la Relazione sulla gestione, trasmessi dal Commissario Liquidatore il 13 marzo 2015 e qui indirizza all'Assemblea il rapporto di competenza.

Il progetto di bilancio intermedio di liquidazione al 31 dicembre 2014 della STRETTO di MESSINA S.p.A. in liquidazione (SdM) è stato redatto in conformità al dettato degli art. 2423 e seg. del Codice Civile, al Decreto Legislativo n. 127/91 ed alle successive modifiche ed integrazioni introdotte dai D.Lgs.6/03 e 37/04 (Riforma organica della disciplina delle società di capitali e società cooperative), ai principi contabili elaborati dai Consigli Nazionali dei Dottori Commercialisti e dei Ragionieri così come variati dall'Organismo Italiano di Contabilità - O.I.C. - e dai Principi Contabili emessi dal medesimo O.I.C. In particolare, il Bilancio di cui all'oggetto è stato redatto conformemente al Principio contabile OIC 5 "Bilanci di liquidazione", quindi secondo criteri che prevedono per le attività, la valutazione al probabile valore di realizzo, e per le passività, la valutazione al valore di estinzione.

Il Bilancio stesso è accompagnato da attestazione di attendibilità di cui all'art. 34 dello statuto sociale, firmata dal Dirigente preposto alla redazione dei documenti contabili societari e dal Commissario Liquidatore.

Il risultato della gestione è costituito dalla differenza tra i costi di competenza dell'esercizio (€/migliaia 2.778) i proventi finanziari (€/migliaia 2.142) e gli altri proventi (€/migliaia 10). Per effetto dell'utilizzo del "Fondo per costi ed oneri della liquidazione" (€/migliaia 626), il risultato di periodo è pari a Euro zero.

La Relazione sulla Gestione e la Nota Integrativa descrivono i fenomeni che hanno segnato l'esercizio 2014, informano sui principi e criteri utilizzati nella formazione dei conti, sulle variazioni delle singole poste rispetto all'esercizio precedente.

Sulla Relazione e sul progetto di bilancio il Collegio esprime un giudizio senza rilievi circa la capacità informativa, la completezza e la coerenza di tali documenti: nel loro costrutto essi rappresentano illustrazioni delle operazioni liquidatorie che hanno avuto luogo nell'esercizio 2014. Sono rese inoltre adeguate informative sul notevole contenzioso civile promosso dai due principali contraenti della Società, Eurolink e Parsons, nonché sui procedimenti ^{Burc n. 87 del 15 Dicembre 2015} in corso relativamente ad altri rapporti e situazioni, per la cui definizione la Società deve fare riferimento alle Autorità istituzionali competenti.

Con particolare riguardo al contenzioso in essere si rileva altresì che, come evidenziato nella Relazione, non sono intervenuti fatti di rilievo nel corso dell'esercizio 2014 e successivamente al 31 dicembre 2014, e pertanto il Bilancio in esame è redatto in continuità con le valutazioni adottate per il precedente primo "Bilancio intermedio di liquidazione al 31 dicembre 2013".

STRETTO DI MESSINA S.p.A. in liquidazione – soggetta alla direzione e al coordinamento di ANAS S.p.A. – si avvale, ai sensi dell'art. 33 dello Statuto sociale, del controllo di una società di revisione legale dei conti.

Il Collegio testimonia di aver verificato organizzazione e adeguatezza della gestione amministrativa e contabile della Società constatandone l'idoneità a soddisfare le esigenze operative ed il presidio sul patrimonio e dà atto che il Commissario Liquidatore ha operato in conformità al Codice Civile, al quadro normativo di riferimento e alle "linee guida" emanate dal Ministro dell'economia e delle finanze di concerto con il Ministro delle infrastrutture e dei trasporti, con provvedimento interministeriale n. 20959 del 12 settembre 2013. In particolare nel corso del 2014 il Commissario Liquidatore ha proceduto:

- ponendo in essere le operazioni liquidatorie - secondo criteri di economicità, efficacia ed efficienza - volte alla salvaguardia e alla migliore valorizzazione e realizzazione delle attività sociali, anche nell'ambito del Piano di liquidazione approvato dall'Assemblea straordinaria degli Azionisti del 12 novembre 2013;
- dando completa attuazione al trasferimento del personale della Società ad ANAS o a sue società controllate, secondo quanto previsto dall'Intesa sottoscritta nell'ottobre 2013 tra la Società ed ANAS;

- adottando idonee misure di conservazione e protezione digitale, fisica e logica, dei dati di ogni natura (elaborati relativi al Progetto, studi, pareri, documentazione legale, tecnica e amministrativa, contenuti multimediali, ecc.), assicurandone una adeguata strutturazione e classificazione nonché la concreta potenziale fruibilità di essi. Ciò principalmente al fine di preservare il "valore" dell'investimento effettuato nel Progetto del Ponte sullo Stretto iscritto nell'attivo patrimoniale di SdM;
- adottando le misure ritenute più idonee per la tutela della posizione giuridica della Società nei contenziosi attivi e passivi.

Burc n. 87 del 15 Dicembre 2015

Inoltre questo Collegio:

- a. ha tenuto nel 2014 cinque riunioni ai sensi dell'art. 2404 Codice civile, e una riunione nei primi mesi del 2015, alle quali hanno partecipato, quando richiesti, l'Organismo di Vigilanza di cui all'art. 6 del D. Lgs. 231/2001, il Responsabile dell'Internal Auditing nonché la Società di Revisione, sottoponendo le proprie considerazioni, ove necessario, all'attenzione del Commissario Liquidatore, e infine trasmettendo i verbali di tali riunioni al Collegio Sindacale della Controllante;
- b. ha assistito nel 2014 alle riunioni, anche in aggiornamento, dell'Assemblea degli Azionisti, prendendo atto del confronto di opinioni fra il Commissario Liquidatore che le ha presiedute ed i singoli intervenuti e constatando che le deliberazioni assunte da tale organo sociale sono state rispettose della legge, dello statuto e dei principi di corretta amministrazione;
- c. ha intrattenuto incontri periodici indetti dal Commissario liquidatore per acquisire informative sul di lui operato;
- d. ha verificato l'avvenuto espletamento degli adempimenti posti in essere in attuazione sia delle determinazioni assunte con procedura scritta dal Commissario Liquidatore sia delle delibere assembleari;
- e. ha intrattenuto con la Società di Revisione Reconta Ernst & Young S.p.A. incontri di informazione e di orientamento. Il Collegio Sindacale ha inoltre riscontrato la continuità nel controllo svolto dalla Società di Revisione durante l'esercizio, raccogliendone la verifica di congruenza fra le scritture di chiusura e le risultanze del progetto di bilancio e condividendone principi, criteri e valutazioni del documento contabile anche alla luce delle operazioni di liquidazione realizzate;


- f. ha verificato impostazione e funzionamento del "Modello di organizzazione e di gestione ex D. Lgs 231/2001" e ha preso atto che nel corso del 2014 sono stati apportati – su approvazione del Commissario Liquidatore – gli aggiornamenti connessi, tra l'altro, ai nuovi "reati presupposto" introdotti dalla specifica legislazione, nonché di adeguamento alla messa in liquidazione ex lege della Società;
- g. ha verificato l'espletamento degli adempimenti in materia di "Trasparenza" in continuo aggiornamento per seguirne l'evoluzione normativa e regolamentare;
- h. ha constatato che, nelle operazioni di carattere economico, ^{Burc n. 87 del 15 Dicembre 2015} finanziario e patrimoniale poste in essere nei rapporti infragruppo, non si è dovuto rilevare né atipicità né inusualità, né squilibri rispetto alle normali condizioni di mercato;
- i. ha promosso e raccolto un costante flusso di comunicazioni sulle vicende della gestione liquidatoria, in forza dei chiarimenti, delle precisazioni e degli elementi forniti dal Commissario Liquidatore e dai preposti a funzioni d'interesse;
- j. anche tenuto conto del confronto avuto in data odierna con il revisore questo Collegio ha verificato il fondamento, l'opportunità e la completezza delle rilevazioni e dei commenti anche ai conti d'ordine, e ciò in continuità con il precedente primo bilancio intermedio di liquidazione al 31 dicembre 2013, approvato dall'Assemblea degli Azionisti del 16 giugno 2014.

In ragione di tutto quanto precede si esprime all'Assemblea parere favorevole all'approvazione del bilancio intermedio di liquidazione al 31 dicembre 2014 corredato dalla Relazione sulla gestione del Commissario liquidatore.


Roma, 27 marzo 2015

IL COLLEGIO SINDACALE


Dott. Lucio Mariani - Presidente



D.ssa Maria Cristina Giangiacomo - Sindaco effettivo



Dott. Raffaele Ponticello - Sindaco effettivo



**Relazione della società di revisione
ai sensi dell'art. 14 del D.Lgs. 27.1.2010, n. 39**

Agli Azionisti della
Stretto di Messina S.p.A. in liquidazione

1. Abbiamo svolto la revisione contabile del bilancio della Stretto di Messina S.p.A. in liquidazione chiuso al 31 Dicembre 2014, redatto ai sensi dell'art. 2490 del Codice Civile, che rappresenta il secondo bilancio intermedio di liquidazione rispetto al bilancio finale di liquidazione di cui all'art. 2492 del Codice Civile. La responsabilità della redazione del secondo bilancio intermedio di liquidazione in conformità alle norme che ne disciplinano i criteri di redazione, così come illustrati nella nota integrativa, compete al liquidatore della Stretto di Messina S.p.A. in liquidazione. E' nostra la responsabilità del giudizio professionale espresso sul secondo bilancio intermedio di liquidazione e basato sulla revisione contabile.
2. Il nostro esame è stato condotto secondo i principi di revisione emanati dal Consiglio Nazionale dei Dottori Commercialisti e degli Esperti Contabili e raccomandati dalla Consob. In conformità ai predetti principi, la revisione è stata pianificata e svolta al fine di acquisire ogni elemento necessario per accertare se il secondo bilancio intermedio di liquidazione sia viziato da errori significativi e se risulti, nel suo complesso, attendibile. Il procedimento di revisione comprende l'esame, sulla base di verifiche a campione, degli elementi probativi a supporto dei saldi e delle informazioni contenuti nel secondo bilancio intermedio di liquidazione, nonché la valutazione dell'adeguatezza e della correttezza dei criteri contabili utilizzati e della ragionevolezza delle stime effettuate dal liquidatore. Ad integrazione di quanto sopra, poiché per effetto dello stato di liquidazione è venuto meno il postulato della continuità aziendale su cui si basano alcuni principi di redazione del bilancio ed esistono obiettive incertezze in relazione alla realizzazione dell'attivo, all'insorgenza di eventuali altri oneri di liquidazione ed al verificarsi di eventuali sopravvenienze, nello svolgimento del nostro incarico abbiamo fatto riferimento ai criteri di redazione adottati dal liquidatore nelle circostanze ed illustrati nella nota integrativa. Il suddetto esame non consente di escludere che i soci siano richiesti dal liquidatore di effettuare proporzionalmente i versamenti ancora dovuti, per il pagamento dei debiti sociali ai sensi dell'art. 2491 del Codice Civile oppure di effettuare ulteriori versamenti per il pagamento dei debiti sociali. Tale accertamento costituisce potere esclusivo del liquidatore e pertanto il mandato conferitoci esula da tale valutazione. Riteniamo che il lavoro svolto fornisca una ragionevole base per l'espressione del nostro giudizio professionale.

Per il giudizio relativo al bilancio dell'esercizio precedente, i cui dati sono presentati ai fini comparativi secondo quanto richiesto dalla legge, si fa riferimento alla relazione da noi emessa in data 29 maggio 2014.

3. A nostro giudizio, il secondo bilancio intermedio di liquidazione della Stretto di Messina S.p.A. in liquidazione chiuso al 31 dicembre 2014 è conforme alle norme che ne disciplinano i criteri di redazione adottati dal liquidatore nelle circostanze ed illustrati nella nota integrativa; esso pertanto è redatto con chiarezza e rappresenta in modo veritiero e corretto la situazione patrimoniale e finanziaria ed il risultato economico della Società per l'esercizio chiuso a tale data. Burc n. 87 del 15 Dicembre 2015
4. Nella relazione sulla gestione e nella nota integrativa, a cui si rinvia per maggiori dettagli, il Commissario Liquidatore illustra le rilevanti e complesse tematiche connesse all'indennizzo della Società ai sensi dell'art. 34 decies della Legge n. 221 del 17 dicembre 2012, in conseguenza della caducazione ex lege della Convenzione con il Ministero delle Infrastrutture e dei Trasporti. A tal proposito, in continuità con le valutazioni effettuate dagli amministratori uscenti e tenuto anche conto delle interpretazioni della suddetta norma e delle tematiche ad essa connesse, formulate in pareri rilasciati da professionisti indipendenti, il Commissario Liquidatore ha confermato la valutazione effettuata negli anni ritenendo pienamente realizzabile il valore degli investimenti iscritti nel Bilancio Intermedio di Liquidazione al 31 dicembre 2014. Inoltre, coerentemente con la suddetta legge, il Commissario Liquidatore conferma come l'eventuale insorgenza di passività connesse alla definizione dei rapporti pendenti della Società troveranno copertura nelle risorse pubbliche individuate dalla normativa stessa.
5. La responsabilità della redazione della relazione sulla gestione, in conformità a quanto previsto dalle norme di legge, compete al liquidatore della Stretto di Messina S.p.A. in liquidazione. E' di nostra competenza l'espressione del giudizio sulla coerenza della relazione sulla gestione con il bilancio, come richiesto dalla legge. A tal fine, abbiamo svolto le procedure indicate dal principio di revisione 001 emanato dal Consiglio Nazionale dei Dottori Commercialisti e degli Esperti Contabili. A nostro giudizio la relazione sulla gestione è coerente con il bilancio d'esercizio della Stretto di Messina S.p.A. in liquidazione al 31 dicembre 2014.

Roma, 27 marzo 2015

Reconta Ernst & Young S.p.A.



Mauro Ottaviani
(Socio)

TERME SIBARITE SPA

Sede legale: VIA TERME, 2 CASSANO ALLO IONIO (CS)
Iscritta al Registro Imprese di COSENZA
C.F. e numero iscrizione: 00180310781
Iscritta al R.E.A. di COSENZA n. 22879
Capitale Sociale sottoscritto € 3.639.737,00 Interamente versato
Partita IVA: 00180310781

Relazione sulla gestione

Bilancio ordinario al 31/12/2014

QUADRO DI SINTESI

Signori Azionisti,

la presente relazione illustra il bilancio chiuso al 31 dicembre 2014 della società TERME SIBARITE S.p.A. che opera nel settore termale ed in quello sanitario - riabilitativo.

Il bilancio di esercizio della Vostra società al 31 dicembre 2014, si chiude con un utile di KEU 2, dopo aver calcolato ammortamenti per KEU 303 ed imposte e tasse di competenza per KEU 51.

La Vostra Società, confermando la ripresa iniziata lo scorso anno, ha incrementato ulteriormente il fatturato, grazie ad un'attenta strategia di marketing rivolta agli Enti Locali dell'intera provincia che ha permesso all'Azienda di consolidare il suo bacino di utenza; inoltre adottando una politica di contenimento dei costi di esercizio e una gestione oculata delle risorse finanziarie proprie ha ottenuto un soddisfacente risultato d'esercizio nonostante lo stesso sia stato influenzato dagli investimenti per KEU 96 (quota di competenza dell'esercizio) resisi indispensabili per effettuare lavori di messa in sicurezza del reparto di fangoterapia dello stabilimento termale e che sono stati ultimati quest'anno.

Per meglio descrivere l'andamento economico dell'anno trascorso si possono fare ulteriori brevi considerazioni.

Nel corso dell'esercizio si è registrato, a fronte di una leggera diminuzione delle prestazioni termali e delle cure riabilitative ambulatoriali, un aumento dei ricavi in valore assoluto rispetto all'esercizio precedente (KEU 1.744 contro KEU 1.639), ciò a causa del sopravvenuto incremento tariffario del 3% sulle prestazioni termali ed ad un significativo aumento delle prestazioni di riabilitazione estensiva.

Nel rispetto delle norme regionali sul contenimento della spesa, i costi hanno subito una generale contrazione, sono infatti diminuiti rispetto all'esercizio precedente, di KEU 53 (KEU 1.610 contro KEU 1.663).

La liquidità disponibile è stata ancora una volta oggetto di un'attenta politica di impiego finalizzata ad ottenere una maggiore remunerazione. Nel corso dell'esercizio sono stati accesi due conti deposito: il primo presso BCC Mediocrati per un importo di KEU 550 vincolato a 12 mesi con tasso di interesse annuo lordo del 2%; il secondo presso Banca Popolare del Mezzogiorno per un importo di KEU 200 vincolato a 9 mesi con tasso di interesse annuo lordo del 2,50%.

La gestione aziendale, improntata a criteri di ragionevolezza, economicità ed efficienza, viene svolta nel pieno rispetto delle norme in vigore, e osservando scrupolosamente gli indirizzi, peraltro condivisi, raccomandati dall'azionista di riferimento Regione Calabria.

Si esprime il più vivo ringraziamento all'azionista unico Regione Calabria per la disponibilità dimostrata nel perseguire le linee comuni di sviluppo della società.

ANDAMENTO COMPLESSIVO E SETTORIALE DELLA GESTIONE: INVESTIMENTI, RICAVI E COSTI

Investimenti

Nel corso dell'esercizio sono stati effettuati investimenti per complessivi KEU 108.

Gli investimenti sono così suddivisi:

- Centralino telefonico uffici	KEU	4
- Apparecchiatura per elettroterapia 2 canali	KEU	4
- Biancheria (accappatoi e teli) e tende	KEU	1
- Apparecchiatura per doccia micronizzata	KEU	2
- Circolatore gemellare	KEU	1
- Opere edili di cui al progetto " <i>Manutenzione straordinaria del reparto Fangoterapia dello stabilimento Termale</i> "	KEU	71
- Impianti e macchinari di cui al progetto " <i>Manutenzione straordinaria del reparto fangoterapia dello stabilimento termale</i> "	KEU	25
	per complessivi	KEU 108

RICAVI

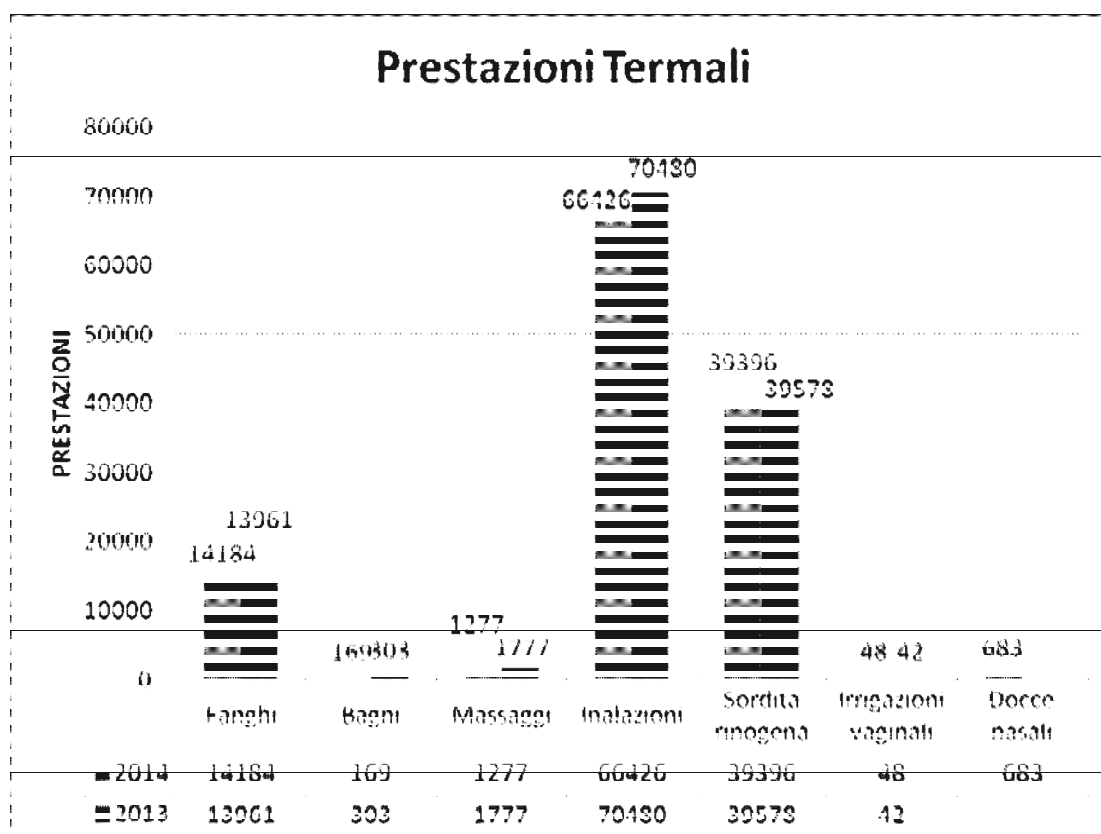
Il valore della produzione ha registrato un aumento, rispetto al 2013, di KEU 61 fissandosi a KEU 1.744, così suddiviso;

	2014	2013	Scostamento percentuale
Ricavi prestazioni termali	KEU 935	KEU 916	2,07 %
Ricavi prestazioni riabilitative	KEU 584	KEU 516	13,18 %
Altri ricavi	KEU 225	KEU 207	8,70 %

Relativamente ai ricavi termali, si evidenzia un aumento di KEU 19 dovuto, come detto in precedenza all'incremento tariffario del 3% derivante dal recepimento dell'intesa sancita il 05/12/2013 dalla Conferenza Stato Regioni sull'Accordo tra Federterme e le Regioni e le province Autonome di Trento e di Bolzano per l'erogazione delle prestazioni termali per il triennio 2013 - 2015 .

L'andamento delle prestazioni termali effettuate nel 2013 è descritto nella tabella e nel grafico seguenti.

TIPO CURA	2014	2013	Scostamento percentuale
Fanghi	14.184	13.961	1.6%
Bagni	169	303	-79.3%
Massaggi	1.277	1.777	-39.2%
Inalazioni	66.426	70.480	-6.1%
Sordità rinogena	39.396	39.578	-0.5%
Irrigazioni vaginali	48	42	12.5%
Docce nasali	683		100%
TOTALI	122.184	126.141	-3.2%



L'aumento dei ricavi si manifesta anche nel settore riabilitativo (+KEU 68), rispetto all'esercizio precedente, è aumentato il fatturato derivante dalle prestazioni di FKT (+KEU 5), si è registrato un significativo aumento dei ricavi derivanti da prestazioni di riabilitazione estensiva (+ KEU 60) ed un aumento delle prestazioni non in convenzione (+ KEU 3).

Complessivamente il fatturato da clientela pagante ammonta (terme e riabilitazione) a KEU 71 mentre quello in regime di convenzione a KEU 1.448.

Nelle tabella e nel grafico seguenti viene mostrato l'andamento delle prestazioni del settore riabilitativo effettuate nell'esercizio.

TIPO CURA	2014	2013	Scostamento percentuale
PRESTAZIONI AMBULATORIALI			
Magnetoterapia	3098	3590	-15,9%
Infrarossi	1417	1740	-22,8%
Rieducazione funzionale	4176	4380	-4,9%
Mobilizzazione Colonna Vertebrale	519	567	-9,2%
Mobilizzazione altre articolazioni	391	445	-13,8%
Elettrostimolazioni	380	592	-55,8%
Esercizi Posturali	630	530	15,9%
Laserterapia	628	394	37,3%
Ultrasuonoterapia	672	558	17%
Ionoforesi	1057	1146	-8,4%
Elettroterapia Antalgica	907	784	13,6%
Onda D'Urto	78	62	20,5%
Massoterapia tutto il corpo	5	6	-20%
Massoterapia distrettuale 15m	891	1094	-22,8%
Massoterapia per drenaggio linfatico	6	0	100,0%
Esercizio assistito in acqua	289	418	-44,6%
Ginnastica vascolare in acqua	188	22	88,3%
Rieducazione al Cammino	20	40	-100%
Camminamenti	10	16	-60%
Rieducazione respiratoria	0	20	-100%
Terapia occupazionale	0	10	-100%
Sauna	8	5	37,5%
TOTALE AMBULATORIALE	15370	16419	-6,8%
PRESTAZIONI ESTENSIVE			
Riabilitazione estensiva	9525	8335	12,5%
TOTALE CURE EROGATE			
TOTALE CURE EROGATE	24895	24754	0,6%

COSTI

I Costi presentano un valore complessivo di KEU 1.609 e risultano diminuiti rispetto all'esercizio precedente di KEU 53.

Le variazioni più significative dei costi rispetto all'esercizio 2013 riguardano essenzialmente gli ammortamenti per i quali si registra un aumento, rispetto al precedente esercizio, di KEU 27.

Sono articolati come segue:

- **le spese per servizi** (KEU 226) sono suddivise come segue:

SERVIZI	KEU
Lavorazioni esterne	10
Manutenzioni	2
Vigilanza	2
Consulenza sanitaria	71
Consulenza tecnica	11
Assicurazioni	13
Analisi acque	3
Spese postali, telefoniche	2
Pubblicità e propaganda	3
Spese giudiziarie, legali e notarili	10
Viaggi e trasferte	11
Convegni, congressi e manifestazioni	4
Revisione e certificazione bilancio	7
Trasporti vari	10
Corso formazione	1
Servizi vari	12
Compenso amministratori	30
Rimborso spese amministratori e diarie	5
Compensi a sindaci	18
Rimborso spese sindaci	1
	226

- **i ricambi ed altri materiali di manutenzione e di consumo** (KEU 131) comprendono:

RICAMBI ED ALTRI MATERIALI DI CONSUMO	KEU
Spese per energia elettrica	85
Spese per metano	85
Spese per materiali di esercizio	56
Resi su produzioni di servizi	-95
	131

La voce resi su prestazioni si riferisce a consumi elettrici addebitati dal fornitore che la società ha contestato in quanto non congrui con gli effettivi consumi dello stabilimento.

- **Le spese per il personale** sono costituite da:

PERSONALE	KEU
Dirigenti e Impiegati	
· Retribuzioni	198
· Oneri sociali	60
· T.F.R.	15
Operai	
· Retribuzioni	373
· Oneri sociali	112
· T.F.R.	28
Totale generale	786

- **gli ammortamenti e svalutazioni** (KEU 306), sono riferiti unicamente alle immobilizzazioni materiali (KEU 302), alle immobilizzazioni immateriali (KEU 1) e svalutazioni (KEU 3)

Gli ammortamenti sulle immobilizzazioni immateriali, sono riferiti agli oneri accessori sul finanziamento a medio lungo termine e vengono calcolati, in rate costanti, in base alla durata del finanziamento stesso.

Gli ammortamenti delle immobilizzazioni materiali riguardano:

AMMORTAMENTI	KEU
Fabbricati	104
Impianti e macchinari	135
Attrezzature	3
Biancheria	0
Costruzioni leggere	8
Mobili e arredi	50
Macchine elettroniche	1
	302

- **le variazioni delle rimanenze** si riferiscono al materiale di consumo e di manutenzione e sono pari a KEU 7.
- **gli oneri diversi** di gestione ammontano complessivamente a KEU 168 e sono composti da:
-

ONERI DIVERSI	KEU
Imposte indirette e tasse	163
Quote associative	5
	168

IMPOSTE SUL REDDITO DELL'ESERCIZIO

Le **imposte di esercizio** (KEU 51) sono relative a:

- I.R.E.S. per KEU 22
- I.R.A.P. per KEU 29

PERSONALE

Il costo del personale pari a KEU 786 risulta in linea con esercizio precedente.

Nel prospetto che segue è rappresentata la variazione complessiva del personale comprese le unità a tempo determinato.

DESCRIZIONE	ORGANICI A FINE ESERCIZIO				FORZA MEDIA ESERCIZIO	
	2014		2013		2014	2013
	Fisso	Stagionale	Fisso	Stagionale		
Dirigenti	1	0	1	0	1	1
Impiegati	5	2	5	2	6	6
Operai	12	20	12	20	22	22
TOTALE	18	22	18	22	29	29

Prosegue l'impegno della società finalizzato alla tutela della salute, della sicurezza e dell'ambiente, considerati obiettivi prioritari nella gestione aziendale.

Le ore lavorate ammontano a 52.971 contro le 51.397 del 2013 che in base all'organico attuale, risultano sostanzialmente in linea con l'esercizio precedente.

L'assenteismo per malattia, sebbene presente in questo esercizio, risulta ininfluenza e non si sono verificate agitazioni sindacali.

PROVENTI ED ONERI FINANZIARI

I proventi finanziari, ammontano a KEU 74 in linea con l'esercizio precedente costituiti da interessi bancari (KEU 37) e contributi in conto interessi (KEU 37).

Gli oneri finanziari pari a KEU 37, sono riferiti per la quasi totalità agli interessi maturati sul finanziamento a medio/lungo termine.

PROVENTI ED ONERI STRAORDINARI

Al 31/12/2014 sono presenti proventi per KEU 17 dovuti all'incremento tariffario del 3%, derivante dal recepimento dell'intesa sancita il 05/12/2013 dalla Conferenza Stato Regioni sull'Accordo tra

Federterme e le Regioni e le provincie Autonome di Trento e di Bolzano per l'erogazione delle prestazioni termali per il triennio 2013 – 2015, per le prestazioni termali rese nel 2013; ed oneri per KEU 135 di cui KEU 95 derivanti da ricostruzione dei consumi di energia elettrica, relativa a passati esercizi, effettuata dal distributore locale che la società ha contestato poiché non congrui con il reale consumo dello stabilimento e poiché dipendenti da un presunto guasto alla cabina di misurazione non accertato in contraddittorio con l'ente erogatore del servizio e KEU 40 per prestazioni effettuate nell'esercizio 2013 e non riconosciute dall'ASP di Cosenza poiché erogate oltre budget.

NUMERO DELLE AZIONI PROPRIE E DELLE PARTECIPATE

Il capitale sociale di €. 3.639.737 è formato da 180.185 azioni del valore nominale unitario di €. 20,20 tutte intestate alla Regione Calabria.

ANALISI DEI RISULTATI REDDITUALI

Per maggiore approfondimento del risultato di esercizio, rispetto a quanto detto nel quadro di sintesi, si fa riferimento alla tavola seguente.

I **ricavi** 2014 ammontano a KEU 1.744 con un aumento di KEU 105 rispetto all'esercizio precedente per i motivi già ampiamente indicati in precedenza.

I **consumi di materie prime e servizi esterni** presentano un valore di KEU 357 con un' aumento rispetto al precedente esercizio di KEU 8.

Il **valore aggiunto** è pari a KEU 1.387 e registra un aumento di KEU 97 rispetto a quello del 2013.

Il **costo del lavoro** risulta pari a KEU 785 contro KEU 791 del 2013, in diminuzione rispetto al precedente esercizio (- KEU 6).

L'incidenza del costo del lavoro sui ricavi complessivi risulta pari al 45% (48% nel 2013).

La variazione registrata negli **ammortamenti** (KEU 27) è dovuta al fatto di ulteriori investimenti già descritti in precedenza avvenuti nell'esercizio, rispetto allo scorso anno e dipende soprattutto da quella riguardante gli ammortamenti delle immobilizzazioni materiali.

Il **marginale operativo lordo** (KEU 602) aumentato rispetto all'esercizio precedente, risulta pari al 34% del valore dei ricavi.

I **proventi ed oneri diversi** segnano una diminuzione di KEU 80.

Il **risultato operativo**, pari a KEU 133, espone un aumento, rispetto al precedente esercizio, di KEU 156.

La **voce proventi ed oneri finanziari** (KEU 37) si riferisce a interessi su c/c bancari e conti deposito, contributi c/interessi e interessi su mutuo.

La **voce proventi ed oneri straordinari** è pari a KEU -118 e si riferisce all'aumento tariffario delle prestazioni termali e conguagli per fornitura energia elettrica.

Le **imposte sul reddito di esercizio** sono pari a KEU 50 e si riferiscono ad I.R.A.P. ed I.R.E.S.

L'esercizio 2014 chiude con un utile di KEU 2 a fronte di una perdita di KEU 28 del 2013.

TAVOLA PER L'ANALISI DEI RISULTATI REDDITUALI

<u>in KEU</u>	<u>31/12/2014</u>	<u>31/12/2013</u>	<u>VARIAZIONI</u>
A. <u>RICAVI</u>	1.744	1.639	105
Variazioni delle rimanenze di prodotti in corso di lavorazione, semilavorate e finite.		0	0
B. <u>VALORE DELLA PRODUZIONE TIPICA</u>	1.744	1.639	105
Consumi di materie e servizi esterni	-357	-349	8
C. <u>VALORE AGGIUNTO</u>	1.387	1.290	97
Costo del lavoro	-785	-791	-6
D. <u>MARGINE OPERATIVO LORDO</u>	602	499	103
Ammortamenti	-303	-276	27
Saldo proventi ed oneri diversi	-166	-246	-80
E. <u>RISULTATO OPERATIVO</u>	133	-23	156
Proventi ed oneri finanziari	37	34	3
F. <u>RISULTATO PRIMA DEI COMPONENTI STRAORDINARI E DELLE IMPOSTE</u>	170	11	159
Proventi ed oneri straordinari	-118	5	-123
G. <u>RISULTATO PRIMA DELLE IMPOSTE</u>	52	16	36
Imposte sul reddito dell'esercizio	-50	-44	-6
H. <u>UTILE (PERDITA) DEL PERIODO</u>	2	-28	30

ANALISI DELLA STRUTTURA PATRIMONIALE

Passiamo adesso al commento delle poste relative alla struttura patrimoniale e delle loro variazioni più significative come rilevabile dal prospetto seguente. Al 31 dicembre 2014 il **capitale investito**, dedotte le passività di esercizio ed il trattamento di fine rapporto di lavoro subordinato, presenta un valore pari a KEU 2.602 con un decremento di KEU 82 nei confronti dell'esercizio chiuso al 31/12/13. Le variazioni intervenute nelle singole componenti si articolano come segue:

- le **immobilizzazioni** si decrementano di KEU 194 in relazione agli investimenti netti effettuati per complessivi KEU 108 ed al netto degli ammortamenti dell'esercizio di KEU 302;
- il **capitale d'esercizio** segna un decremento di KEU -50.
- il **trattamento di fine rapporto di lavoro subordinato** presenta un aumento di KEU 32 dovuta alla quota di esercizio di KEU 32.

Nell'esercizio 2014 il capitale investito, dedotte le passività di esercizio ed il T.F.R., è stato coperto dalla somma algebrica di:

- **capitale proprio** (KEU 4.087), pari al 157% (152% nel 2013) del capitale investito;
- **disponibilità monetarie nette** (KEU 1.485) aumentate rispetto all'esercizio 2013, di KEU 84.

ANALISI DELLA STRUTTURA PATRIMONIALE

<u>In KEU</u>	<u>31/12/2014</u>	<u>31/12/2013</u>	<u>VARIAZIONI</u>
<u>A) IMMOBILIZZAZIONI</u>			
Immobilizzazioni immateriali	6	6	0
Immobilizzazioni materiali	2.551	2.745	-194
Immobilizzazioni finanziarie	0	0	0
	<u>2.557</u>	<u>2.751</u>	<u>-194</u>
<u>B) CAPITALE DI ESERCIZIO</u>			
Rimanenze di magazzino	17	10	7
Crediti commerciali	1.549	1.642	-93
Altre attività	252	275	-23
Debiti Commerciali	-62	-163	101
Altre passività	-1.428	-1.580	152
	<u>328</u>	<u>184</u>	<u>144</u>
<u>C)CAPITALE DI ESERCIZIO NETTO</u>			
(A + B)	<u>2.885</u>	<u>2.935</u>	<u>-50</u>
<u>D)TRATTAMENTO DI FINE RAPPORTO</u>			
<u>DI LAVORO SUBORDINATO</u>	<u>283</u>	<u>251</u>	<u>32</u>
<u>E)CAPITALE INVESTITO NETTO</u>			
(C – D)	<u>2.602</u>	<u>2.684</u>	<u>-82</u>
coperto da:			
<u>F)CAPITALE PROPRIO</u>			
Capitale versato	3.640	3.640	0
Riserve e risultati a nuovo	445	473	-28
Utile (perdita) del periodo	2	-28	30
	<u>4087</u>	<u>4.085</u>	<u>2</u>
<u>H)INDEBITAMENTO FINANZIARIO</u>			
<u>NETTO A BREVE TERMINE</u>			
<u>(DISPONIBILITA' MONETARIE NETTE)</u>			
Debiti finanziari a breve	0	0	
Disponibilità e crediti finanziari a breve	-1.485	-1.401	
	<u>-1.485</u>	<u>-1.401</u>	<u>84</u>
<u>I)TOTALE COME IN E (F + H)</u>			
	<u>2.602</u>	<u>2.684</u>	<u>-82</u>

ANALISI DELLA GESTIONE FINANZIARIA

Passiamo adesso al commento delle poste della gestione finanziaria e delle loro variazioni più significative rilevabili dalla tavola alla pagina seguente che espone la dinamica finanziaria della gestione. Per effetto del “flusso monetario del periodo” relativo al 2014 (KEU 84), si è pervenuti - da una situazione iniziale di **disponibilità monetarie nette** di KEU 1.401 a **disponibilità monetarie nette finali** di KEU 1.485.

Le componenti di tale variazione possono così articolarsi:

- il **flusso monetario da attività di esercizio** è positivo per KEU 192;
- il **flusso monetario da investimenti in immobilizzazioni** è negativo per KEU 108 e riguarda il fabbisogno necessario agli investimenti dell'esercizio in immobilizzazioni materiali ed è dovuto in larga parte (KEU 96) alle opere di manutenzione straordinaria del reparto fangoterapia dello stabilimento termale.

TAVOLA DEL RENDICONTO FINANZIARIO

<u>in KEU</u>	<u>31/12/2014</u>	<u>31/12/2013</u>
A. <u>DISPONIBILITA' MONETARIE NETTE INIZIALI</u> <u>(INDEB. FINANZ. NETTO A BREVE INIZIALE)</u>	<u>1.401</u>	<u>1.638</u>
B. <u>FLUSSO MONETARIO DA ATTIVITA' DI ESERCIZIO</u>		
Utile (Perdita) del periodo	2	-28
Ammortamenti	302	276
(Plus) o Minusvalenze da realizzo di immobilizzazioni	0	0
(Rivalutazioni) o Svalutazioni di immobilizzazioni	0	0
Variazioni del capitale di esercizio	-144	-332
Variazione netta del "T.F.R."	32	33
	<u>192</u>	<u>-51</u>
C. <u>FLUSSO MONETARIO DA ATTIVITA' DI INVESTIMENTO DI IMMOBILIZZAZIONI</u>		
Investimento di immobilizzazioni:		
. Immateriali		0
. Materiali	-108	-186
. Finanziarie		0
	<u>-108</u>	<u>-186</u>
D. <u>FLUSSO MONETARIO DA ATTIVITA' DI FINANZIAMENTO</u>		
Nuovi finanziamenti	0	0
Conferimenti dei Soci	0	0
Contributi in conto capitale	0	0
Rimborsi di finanziamento	0	0
Rimborsi di capitale proprio	0	0
	<u>0</u>	<u>0</u>
E. <u>DISTRIBUZIONE DI UTILI</u>	<u>0</u>	<u>0</u>
F. <u>FLUSSO MONETARIO DEL PERIODO (B+C+D+E)</u>	<u>84</u>	<u>-237</u>
G. <u>DISPONIBILITA' MONETARIE NETTE FINALI</u> <u>(INDEBITAMENTO FINANZIARIO NETTO A BREVE FINALE) (A + F)</u>	<u>1.485</u>	<u>1.401</u>

INDICI DI BILANCIO

L'esercizio 2014 chiude con un utile di € 2.107, confermando i segnali di ripresa già mostrati nello scorso esercizio.

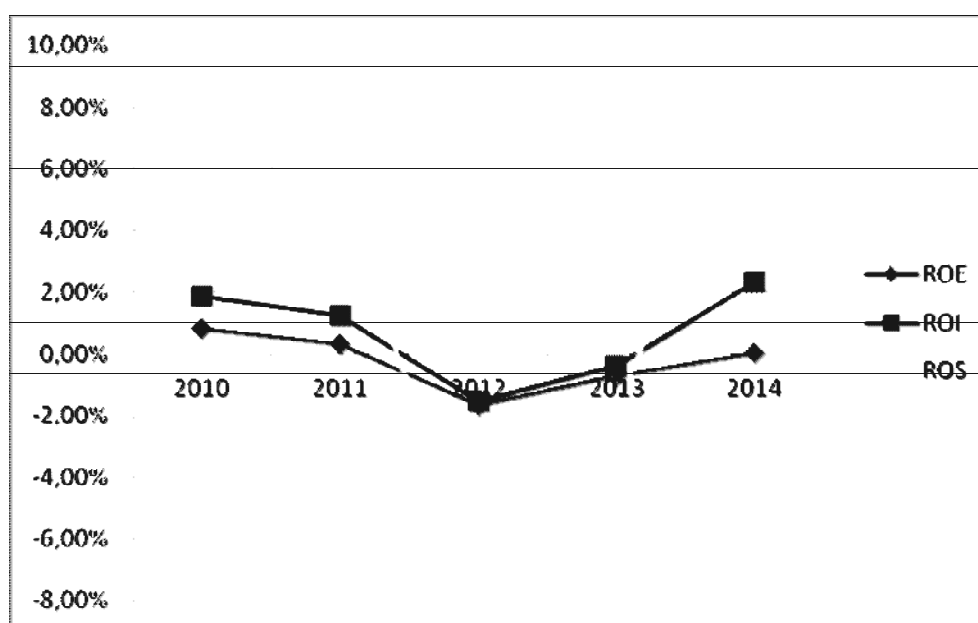
I segnali di ripresa vengono confermati dai principali indicatori economici che attestano un netto miglioramento della capacità di raggiungere l'equilibrio economico.

Il ROE (Reddito netto/Capitale netto) che esprime in massima sintesi i risultati economici dell'azienda risulta pari allo 0,05% (-0,70% nel 2013) con un miglioramento rispetto al 2013 di 0,75 punti percentuali.

Il ROI (Risultato operativo (EBIT)/Capitale netto) che indica la redditività e l'efficienza economica della gestione caratteristica a prescindere dalle fonti utilizzate esprimendo quindi quanto rende il capitale investito è pari al 2,29 % con un miglioramento rispetto al 2013 (-0,40%) di 2,69 punti percentuali.

Il ROS (Reddito operativo/ricavi vendite prestazioni) che rappresenta l'indice di redditività delle vendite misurato dal rapporto tra risultato operativo e ricavi netti sulle vendite è l'indice che ha subito il più netto miglioramento: 8,84% nel 2014 rispetto al -1,69% del 2013 a conferma degli evidenti segnali di ripresa della Società.

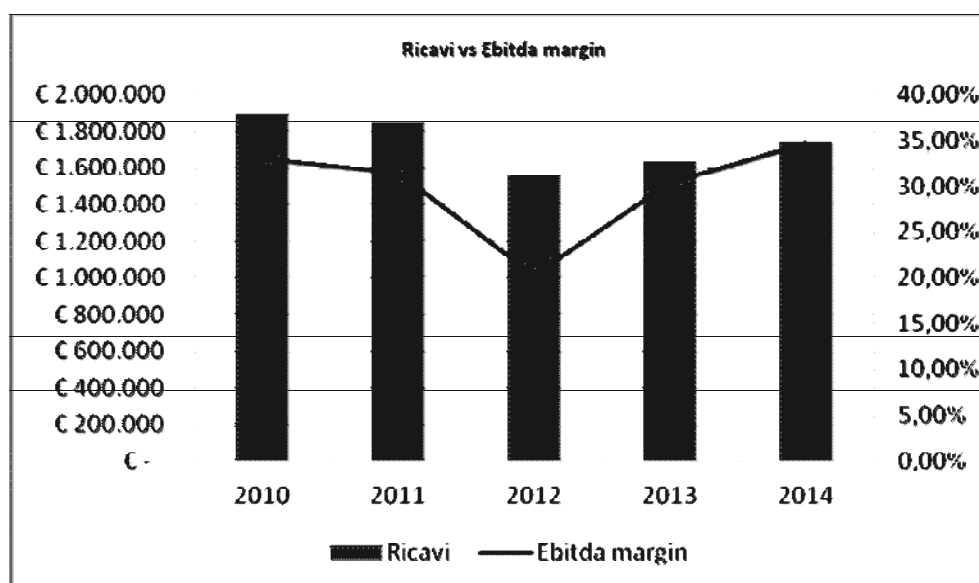
INDICATORI DI BILANCIO					
	2010	2011	2012	2013	2014
ROE	0,82%	0,32%	-1,67%	-0,70%	0,05%
ROI	1,84%	1,24%	-1,54%	-0,40%	2,29%
ROS	7,32%	4,95%	-7,10%	-1,69%	8,84%



Nell'esercizio 2014 si è assistito ad un aumento dei volumi di produzione correlato ad una diminuzione dei costi operativi che ha comportato un netto miglioramento del MOL.

CE a Valore Aggiunto	2010	2011	2012	2013	2014
Ricavi	€ 1.895.279	€ 1.844.845	€ 1.563.103	€ 1.638.532	€ 1.744.013
Costi esterni	€ 361.056	€ 435.406	€ 414.521	€ 349.268	€ 353.449
Valore Aggiunto	€ 1.534.223	€ 1.409.439	€ 1.148.582	€ 1.289.264	€ 1.390.564
Costo del lavoro	€ 908.874	€ 828.494	€ 832.421	€ 791.045	€ 785.537
MOL (Ebitda)	€ 625.349	€ 580.945	€ 316.161	€ 498.219	€ 605.027
Ammortamenti	€ 327.455	€ 324.360	€ 158.479	€ 275.616	€ 302.843
MON	€ 297.894	€ 256.585	€ 157.682	€ 222.603	€ 302.184
Gestione accessoria	€ 176.864	€ 177.026	€ 253.610	€ 246.824	€ 167.951
Risultato ante gestione finanziaria (EBIT- Risultato operativo)	€ 121.030	€ 79.559	-€ 95.928	-€ 24.221	€ 134.233
Oneri finanziari	-€ 2.842	€ 12.116	€ 54.185	€ 34.188	€ 37.030
Risultato ordinario	€ 118.188	€ 91.675	-€ 41.743	€ 9.967	€ 171.263
gestione straordinaria	-€ 1.036	-€ 6.248	€ 14.748	€ 5.320	-€ 118.455
Risultato ante imposte	€ 117.152	€ 85.427	-€ 26.995	€ 15.287	€ 52.808
Imposte dell'esercizio	€ 82.929	€ 72.133	€ 41.817	€ 43.769	€ 50.701
Reddito Netto	€ 34.223	€ 13.294	-€ 68.812	-€ 28.482	€ 2.107

Ebitda Margin	33,00%	31,49%	20,23%	30,41%	34,69%
----------------------	---------------	---------------	---------------	---------------	---------------



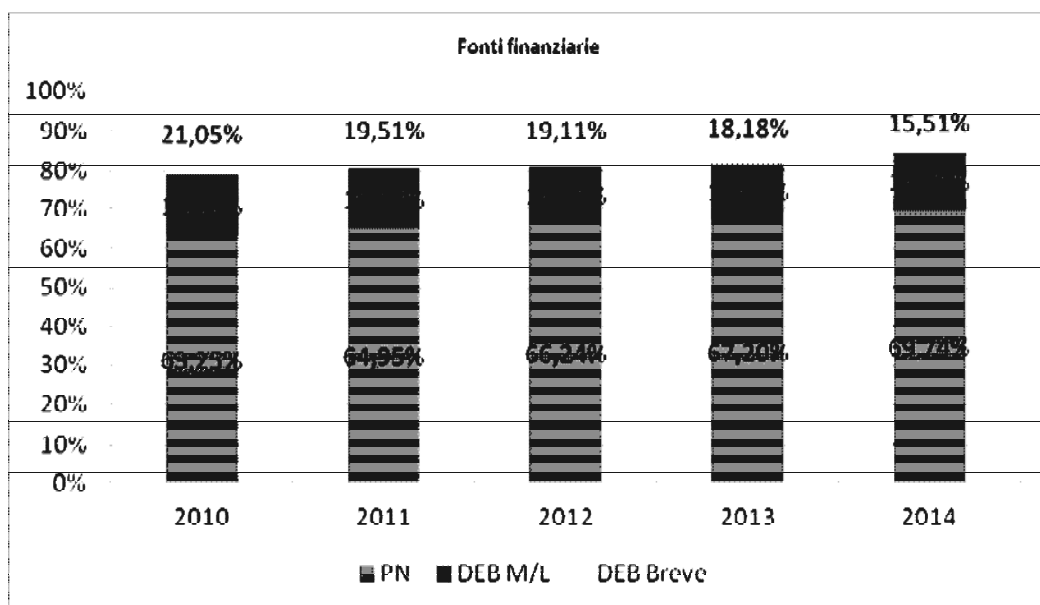
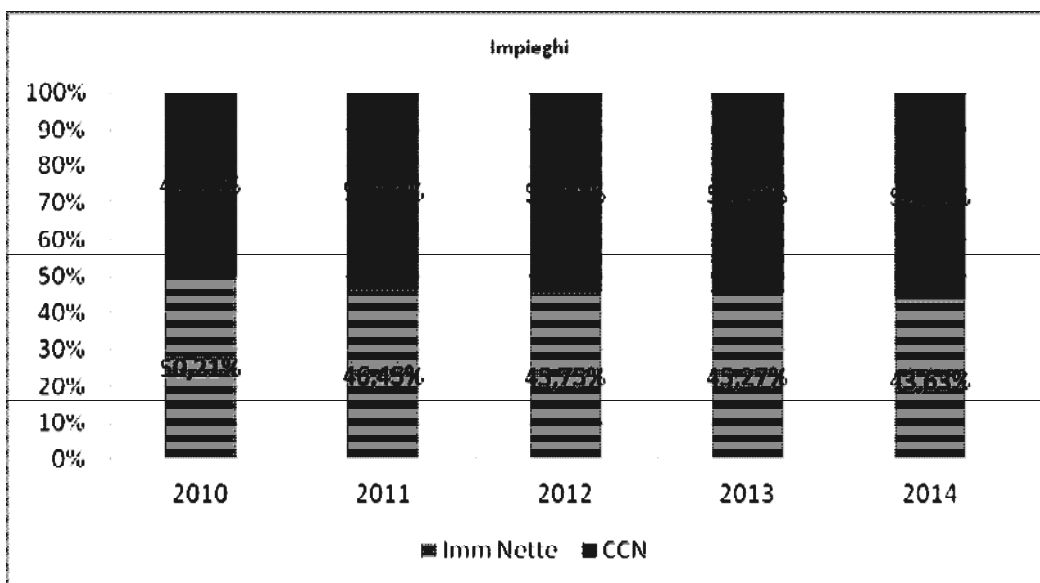
Da un punto di vista patrimoniale, la società continua ad essere in grado di sostenere l'equilibrio finanziario.

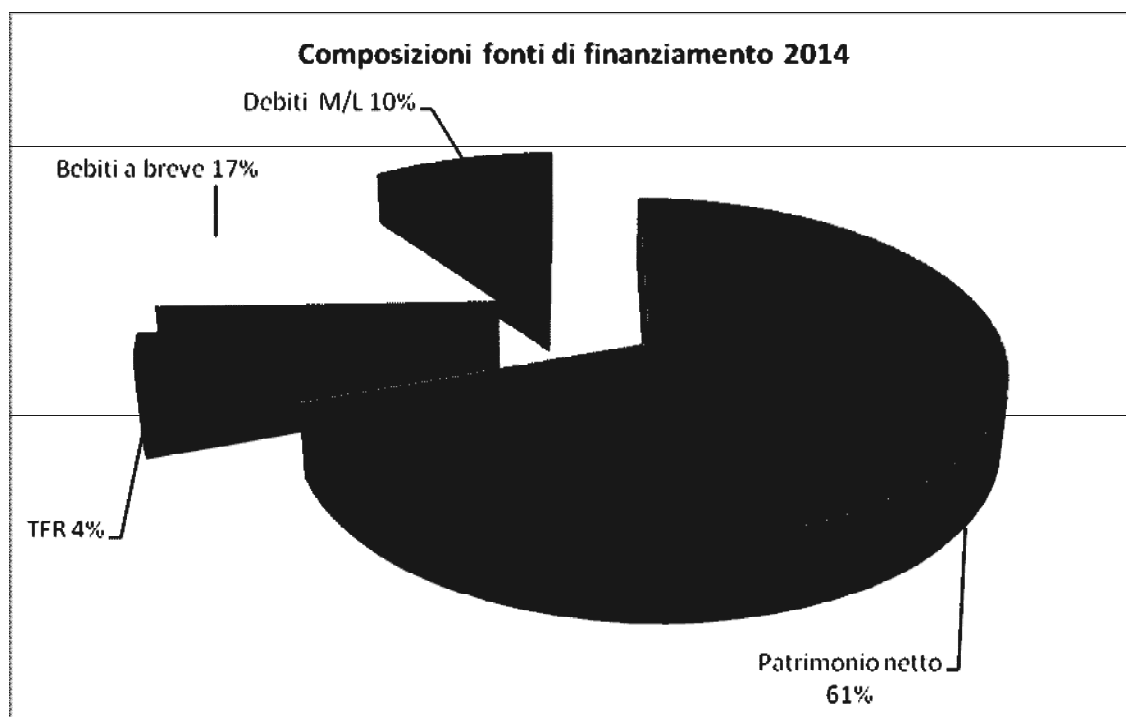
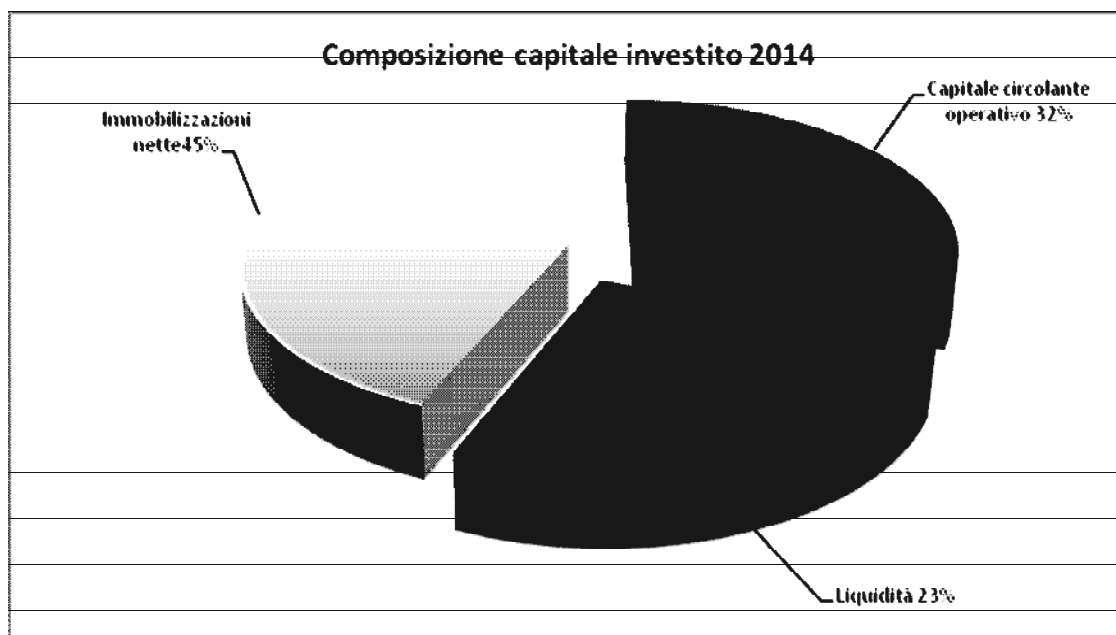
Il capitale fisso (mezzi propri e debiti a m/l termine) copre convenientemente le immobilizzazioni nette ed il fabbisogno di circolante non è completamente sostenuto con strumenti a breve termine.

Nonostante tutto, si registra una diminuzione dell'indebitamento ed una invariabilità dei crediti che continuano ad essere comunque non coerenti rispetto ai volumi di fatturato. Tra quest'ultimi è bene prestare particolare attenzione alla situazione della società di gestione della struttura alberghiera per questo motivo la società ha provveduto ad intraprendere le opportune azioni giudiziarie a tutela del proprio bene e dei propri crediti.

In definitiva la Società risulta in equilibrio dal punto di vista patrimoniale riuscendo a coprire i costi di gestione, adempiendo puntualmente le proprie obbligazioni.

SP - Fonti/Impieghi	2010	2011	2012	2013	2014
Immobilizzazioni nette	€ 3.309.373	€ 2.990.842	€ 2.840.737	€ 2.751.460	€ 2.556.673
Capitale Circolante	€ 3.281.621	€ 3.447.610	€ 3.368.647	€ 3.326.283	€ 3.302.892
Capitale investito netto	€ 6.590.994	€ 6.438.452	€ 6.209.384	€ 6.077.743	€ 5.859.565
Patrimonio Netto	€ 4.168.537	€ 4.181.831	€ 4.113.020	€ 4.084.537	€ 4.086.645
Debiti a M/L	€ 1.034.734	€ 1.000.429	€ 909.562	€ 888.449	€ 864.125
Debiti a breve	€ 1.387.723	€ 1.256.192	€ 1.186.802	€ 1.104.757	€ 908.795
Totale Fonti	€ 6.590.994	€ 6.438.452	€ 6.209.384	€ 6.077.743	€ 5.859.565
Immobilizzazioni nette	50,21%	46,45%	45,75%	45,27%	43,63%
Capitale circolante	49,79%	53,55%	54,25%	54,73%	56,37%
Patrimonio netto	63,25%	64,95%	66,24%	67,20%	69,74%
Debiti a M/L	15,70%	15,54%	14,65%	14,62%	14,75%
Debiti a breve	21,05%	19,51%	19,11%	18,18%	15,51%





FATTI DI RILIEVO AVVENUTI DOPO LA CHIUSURA DELL'ESERCIZIO

Nel periodo di tempo successivo alla data di riferimento del bilancio non sono intervenuti fatti di rilievo che comportano modifiche dei dati approvati e all'informativa fornita in bilancio.

EVOLUZIONE PREVEDIBILE DELLA GESTIONE

Nell'anno 2015 si continuerà a perseguire il sostegno alla competitività dell'azienda.

Si ha motivo di ritenere, anche al fine di superare le difficoltà di una ripresa economica lenta, che la società debba attivarsi per ampliare la gamma dei servizi offerti, la società a tal fine ha presentato nuovamente un progetto per la realizzazione di un nuovo centro benessere nell'ambito della Legge Regionale n° 38/2012.

Si evidenzia che è necessario definire il contenzioso con la società di gestione dell'hotel sia per le ripercussioni finanziarie sia per l'andamento delle attività termali strettamente connesse all'attività ricettiva, a tal proposito si sottolinea che la Società, anche nell'esercizio 2014, ha messo in atto iniziative legali per tutelare i suoi interessi (Decreto Ingiuntivo n.255/2014 Tribunale Castrovillari e relativi atti di precetto e pignoramento presso terzi); inoltre, in via cautelativa, nel corso dell'esercizio ha ritenuto opportuno creare un fondo di svalutazione per coprire l'eventuale parte di credito insoluto. E' convinzione di quest'amministrazione che la crescita di un'azienda si ottiene stabilendo obiettivi precisi senza i quali la crescita rimarrà molto lenta o addirittura inesistente.

Inoltre la Società si dovrà attivare ancor di più nei confronti della Regione Calabria per innalzare i tetti alle prestazioni erogabili onde evitare ulteriori tagli che comporterebbero una ulteriore contrazione dei budget.

Concludendo si ha motivo di ritenere che in attesa della finanziabilità dei progetti presentati che sicuramente garantiranno una spinta alla crescita, dei risultati che deriveranno dall'adozione di un piano marketing mirato ad accrescere la visibilità dell'azienda nel territorio e degli effetti delle azioni poste in essere relativamente all'ottimizzazione delle risorse umane e di quelle economiche, si possa raggiungere per il prossimo esercizio, pur tra le note difficoltà, un risultato economicamente vantaggioso per la società.

Cassano Allo Ionio, 31 marzo 2015

L'Amministratore Unico

Domenico Lione

TERME SIBARITE SPA

Sede in VIA TERME, 2 CASSANO ALLO IONIO CS
Codice Fiscale 00180310781 - Numero Rea CS 22879
P.I.: 00180310781

Capitale Sociale Euro 3.639.737 i.v.

Forma giuridica: SOCIETA' PER AZIONI

Settore di attività prevalente (ATECO): 960420

Società in liquidazione: no

Società con socio unico: si

Società sottoposta ad altrui attività di direzione e coordinamento: no

Appartenenza a un gruppo: no

Bilancio al 31-12-2014

Gli importi presenti sono espressi in Euro

Stato Patrimoniale

	31-12-2014	31-12-2013
Stato patrimoniale		
Attivo		
A) Crediti verso soci per versamenti ancora dovuti		
Parte richiamata	-	-
Parte da richiamare	-	-
Totale crediti verso soci per versamenti ancora dovuti (A)	-	-
B) Immobilizzazioni		
I - Immobilizzazioni immateriali		
1) costi di impianto e di ampliamento	-	-
2) costi di ricerca, di sviluppo e di pubblicità	-	-
3) diritti di brevetto industriale e diritti di utilizzazione delle opere dell'ingegno	-	-
4) concessioni, licenze, marchi e diritti simili	-	-
5) avviamento	-	-
6) immobilizzazioni in corso e acconti	-	-
7) altre	5.940	6.600
Totale immobilizzazioni immateriali	5.940	6.600
II - Immobilizzazioni materiali		
1) terreni e fabbricati	1.715.278	1.748.801
2) impianti e macchinario	615.529	722.116
3) attrezzature industriali e commerciali	16.654	12.320
4) altri beni	203.272	261.623
5) immobilizzazioni in corso e acconti.	-	-
Totale immobilizzazioni materiali	2.550.733	2.744.860
III - Immobilizzazioni finanziarie		
1) partecipazioni in		
a) imprese controllate	-	-
b) imprese collegate	-	-
c) imprese controllanti	-	-
d) altre imprese	-	-
Totale partecipazioni	-	-
2) crediti		
a) verso imprese controllate		
esigibili entro l'esercizio successivo	-	-
esigibili oltre l'esercizio successivo	-	-
Totale crediti verso imprese controllate	-	-
b) verso imprese collegate		
esigibili entro l'esercizio successivo	-	-
esigibili oltre l'esercizio successivo	-	-
Totale crediti verso imprese collegate	-	-
c) verso controllanti		
esigibili entro l'esercizio successivo	-	-
esigibili oltre l'esercizio successivo	-	-
Totale crediti verso controllanti	-	-
d) verso altri		
esigibili entro l'esercizio successivo	-	-
esigibili oltre l'esercizio successivo	-	-
Totale crediti verso altri	-	-
Totale crediti	-	-
3) altri titoli	-	-
4) azioni proprie		
4) azioni proprie	-	-
azioni proprie, valore nominale complessivo	-	-
Totale immobilizzazioni finanziarie	-	-
Totale immobilizzazioni (B)	2.556.673	2.751.460
C) Attivo circolante		
I - Rimanenze		
1) materie prime, sussidiarie e di consumo	16.799	10.191
2) prodotti in corso di lavorazione e semilavorati	-	-
3) lavori in corso su ordinazione	-	-

4) prodotti finiti e merci	-	-
5) acconti	-	-
Totale rimanenze	16.799	10.191
II - Crediti		
1) verso clienti		
esigibili entro l'esercizio successivo	932.303	1.642.144
esigibili oltre l'esercizio successivo	616.962	0
Totale crediti verso clienti	1.549.265	1.642.144
2) verso imprese controllate		
esigibili entro l'esercizio successivo	-	-
esigibili oltre l'esercizio successivo	-	-
Totale crediti verso imprese controllate	-	-
3) verso imprese collegate		
esigibili entro l'esercizio successivo	-	-
esigibili oltre l'esercizio successivo	-	-
Totale crediti verso imprese collegate	-	-
4) verso controllanti		
esigibili entro l'esercizio successivo	-	-
esigibili oltre l'esercizio successivo	-	-
Totale crediti verso controllanti	-	-
4-bis) crediti tributari		
esigibili entro l'esercizio successivo	20.371	232
esigibili oltre l'esercizio successivo	-	0
Totale crediti tributari	20.371	232
4-ter) imposte anticipate		
esigibili entro l'esercizio successivo	-	-
esigibili oltre l'esercizio successivo	-	-
Totale imposte anticipate	-	-
5) verso altri		
esigibili entro l'esercizio successivo	132.136	231.742
esigibili oltre l'esercizio successivo	89.027	30.607
Totale crediti verso altri	221.163	262.349
Totale crediti	1.790.799	1.904.725
III - Attività finanziarie che non costituiscono immobilizzazioni		
1) partecipazioni in imprese controllate	-	-
2) partecipazioni in imprese collegate	-	-
3) partecipazioni in imprese controllanti	-	-
4) altre partecipazioni	-	-
5) azioni proprie		
5) azioni proprie	-	-
azioni proprie, valore nominale complessivo	-	-
6) altri titoli.	-	-
Totale attività finanziarie che non costituiscono immobilizzazioni	-	-
IV - Disponibilità liquide		
1) depositi bancari e postali	1.483.618	1.397.946
2) assegni	-	-
3) danaro e valori in cassa	1.085	2.590
Totale disponibilità liquide	1.484.703	1.400.536
Totale attivo circolante (C)	3.292.301	3.315.452
D) Ratei e risconti		
Ratei e risconti attivi	10.591	10.831
Disaggio su prestiti	-	-
Totale ratei e risconti (D)	10.591	10.831
Totale attivo	5.859.565	6.077.743
Passivo		
A) Patrimonio netto		
I - Capitale	3.639.737	3.639.737
II - Riserva da soprapprezzo delle azioni	-	-
III - Riserve di rivalutazione	-	-
IV - Riserva legale	28.253	28.253
V - Riserve statutarie	-	-
VI - Riserva per azioni proprie in portafoglio	-	-
VII - Altre riserve, distintamente indicate		
Riserva straordinaria o facoltativa	416.548	445.029

Riserva per acquisto azioni proprie	-	-
Riserva da deroghe ex art. 2423 Cod. Civ	-	-
Riserva azioni (quote) della società controllante	-	-
Riserva non distribuibile da rivalutazione delle partecipazioni	-	-
Versamenti in conto aumento di capitale	-	-
Versamenti in conto futuro aumento di capitale	-	-
Versamenti in conto capitale	-	-
Versamenti a copertura perdite	-	-
Riserva da riduzione capitale sociale	-	-
Riserva avanzo di fusione	-	-
Riserva per utili su cambi	-	-
Varie altre riserve	-	-
Totale altre riserve	416.548	445.029
VIII - Utili (perdite) portati a nuovo	-	-
IX - Utile (perdita) dell'esercizio		
Utile (perdita) dell'esercizio	2.107	(28.482)
Copertura parziale perdita d'esercizio	-	-
Utile (perdita) residua	2.107	(28.482)
Totale patrimonio netto	4.086.645	4.084.537
B) Fondi per rischi e oneri		
1) per trattamento di quiescenza e obblighi simili	-	-
2) per imposte, anche differite	-	-
3) altri	-	-
Totale fondi per rischi ed oneri	-	-
C) Trattamento di fine rapporto di lavoro subordinato	282.887	250.602
D) Debiti		
1) obbligazioni		
esigibili entro l'esercizio successivo	-	-
esigibili oltre l'esercizio successivo	-	-
Totale obbligazioni	-	-
2) obbligazioni convertibili		
esigibili entro l'esercizio successivo	-	-
esigibili oltre l'esercizio successivo	-	-
Totale obbligazioni convertibili	-	-
3) debiti verso soci per finanziamenti		
esigibili entro l'esercizio successivo	-	-
esigibili oltre l'esercizio successivo	-	-
Totale debiti verso soci per finanziamenti	-	-
4) debiti verso banche		
esigibili entro l'esercizio successivo	56.610	53.647
esigibili oltre l'esercizio successivo	581.238	637.847
Totale debiti verso banche	637.848	691.494
5) debiti verso altri finanziatori		
esigibili entro l'esercizio successivo	-	-
esigibili oltre l'esercizio successivo	-	-
Totale debiti verso altri finanziatori	-	-
6) acconti		
esigibili entro l'esercizio successivo	-	-
esigibili oltre l'esercizio successivo	-	-
Totale acconti	-	-
7) debiti verso fornitori		
esigibili entro l'esercizio successivo	61.821	163.102
esigibili oltre l'esercizio successivo	-	0
Totale debiti verso fornitori	61.821	163.102
8) debiti rappresentati da titoli di credito		
esigibili entro l'esercizio successivo	-	-
esigibili oltre l'esercizio successivo	-	-
Totale debiti rappresentati da titoli di credito	-	-
9) debiti verso imprese controllate		
esigibili entro l'esercizio successivo	-	-
esigibili oltre l'esercizio successivo	-	-
Totale debiti verso imprese controllate	-	-
10) debiti verso imprese collegate		

esigibili entro l'esercizio successivo	-	-
esigibili oltre l'esercizio successivo	-	-
Totale debiti verso imprese collegate	-	-
11) debiti verso controllanti		
esigibili entro l'esercizio successivo	-	-
esigibili oltre l'esercizio successivo	-	-
Totale debiti verso controllanti	-	-
12) debiti tributari		
esigibili entro l'esercizio successivo	73.778	90.167
esigibili oltre l'esercizio successivo	-	0
Totale debiti tributari	73.778	90.167
13) debiti verso istituti di previdenza e di sicurezza sociale		
esigibili entro l'esercizio successivo	97.523	98.325
esigibili oltre l'esercizio successivo	-	0
Totale debiti verso istituti di previdenza e di sicurezza sociale	97.523	98.325
14) altri debiti		
esigibili entro l'esercizio successivo	220	10.137
esigibili oltre l'esercizio successivo	-	0
Totale altri debiti	220	10.137
Totale debiti	871.190	1.053.225
E) Ratei e risconti		
Ratei e risconti passivi	618.843	689.379
Aggio su prestiti	-	-
Totale ratei e risconti	618.843	689.379
Totale passivo	5.859.565	6.077.743

Conto Economico

	31-12-2014	31-12-2013
Conto economico		
A) Valore della produzione:		
1) ricavi delle vendite e delle prestazioni	1.518.578	1.431.979
2) variazioni delle rimanenze di prodotti in corso di lavorazione, semilavorati e finiti	-	-
3) variazioni dei lavori in corso su ordinazione	-	-
4) incrementi di immobilizzazioni per lavori interni	-	-
5) altri ricavi e proventi		
contributi in conto esercizio	124.861	119.253
altri	100.574	87.300
Totale altri ricavi e proventi	225.435	206.553
Totale valore della produzione	1.744.013	1.638.532
B) Costi della produzione:		
6) per materie prime, sussidiarie, di consumo e di merci	130.974	171.431
7) per servizi	225.997	178.190
8) per godimento di beni di terzi	-	-
9) per il personale:		
a) salari e stipendi	570.336	574.025
b) oneri sociali	172.109	173.175
c) trattamento di fine rapporto	43.092	43.845
d) trattamento di quiescenza e simili	-	-
e) altri costi	-	-
Totale costi per il personale	785.537	791.045
10) ammortamenti e svalutazioni:		
a) ammortamento delle immobilizzazioni immateriali	660	660
b) ammortamento delle immobilizzazioni materiali	302.183	274.956
c) altre svalutazioni delle immobilizzazioni	-	-
d) svalutazioni dei crediti compresi nell'attivo circolante e delle disponibilità liquide	3.085	0
Totale ammortamenti e svalutazioni	305.928	275.616
11) variazioni delle rimanenze di materie prime, sussidiarie, di consumo e di merci	(6.607)	(353)
12) accantonamenti per rischi	-	-
13) altri accantonamenti	-	-
14) oneri diversi di gestione	167.951	246.824
Totale costi della produzione	1.609.780	1.662.753
Differenza tra valore e costi della produzione (A - B)	134.233	(24.221)
C) Proventi e oneri finanziari:		
15) proventi da partecipazioni		
da imprese controllate	-	-
da imprese collegate	-	-
altri	-	-
Totale proventi da partecipazioni	-	-
16) altri proventi finanziari:		
a) da crediti iscritti nelle immobilizzazioni		
da imprese controllate	-	-
da imprese collegate	-	-
da imprese controllanti	-	-
altri	-	-
Totale proventi finanziari da crediti iscritti nelle immobilizzazioni	-	-
b) da titoli iscritti nelle immobilizzazioni che non costituiscono partecipazioni	-	-
c) da titoli iscritti nell'attivo circolante che non costituiscono partecipazioni	73.985	76.046
d) proventi diversi dai precedenti		
da imprese controllate	-	-
da imprese collegate	-	-
da imprese controllanti	-	-
altri	-	-
Totale proventi diversi dai precedenti	-	-
Totale altri proventi finanziari	73.985	76.046
17) interessi e altri oneri finanziari		
a imprese controllate	-	-

a imprese collegate	-	-
a imprese controllanti	-	-
altri	36.955	41.858
Totale interessi e altri oneri finanziari	36.955	41.858
17-bis) utili e perdite su cambi	-	-
Totale proventi e oneri finanziari (15 + 16 - 17 + - 17-bis)	37.030	34.188
D) Rettifiche di valore di attività finanziarie:		
18) rivalutazioni:		
a) di partecipazioni	-	-
b) di immobilizzazioni finanziarie che non costituiscono partecipazioni	-	-
c) di titoli iscritti all'attivo circolante che non costituiscono partecipazioni	-	-
Totale rivalutazioni	-	-
19) svalutazioni:		
a) di partecipazioni	-	-
b) di immobilizzazioni finanziarie che non costituiscono partecipazioni	-	-
c) di titoli iscritti nell'attivo circolante che non costituiscono partecipazioni	-	-
Totale svalutazioni	-	-
Totale delle rettifiche di valore di attività finanziarie (18 - 19)	-	-
E) Proventi e oneri straordinari:		
20) proventi		
plusvalenze da alienazioni i cui ricavi non sono iscrivibili al n 5	-	-
altri	17.316	5.320
Totale proventi	17.316	5.320
21) oneri		
minusvalenze da alienazioni i cui effetti contabili non sono iscrivibili al n 14	-	-
imposte relative ad esercizi precedenti	-	-
altri	135.771	0
Totale oneri	135.771	0
Totale delle partite straordinarie (20 - 21)	(118.455)	5.320
Risultato prima delle imposte (A - B + - C + - D + - E)	52.808	15.287
22) Imposte sul reddito dell'esercizio, correnti, differite e anticipate		
imposte correnti	50.701	43.769
imposte differite	-	-
imposte anticipate	-	-
proventi (oneri) da adesione al regime di consolidato fiscale / trasparenza fiscale	-	-
Totale delle imposte sul reddito dell'esercizio, correnti, differite e anticipate	50.701	43.769
23) Utile (perdita) dell'esercizio	2.107	0

Nota integrativa al Bilancio chiuso al 31-12-2014

Nota Integrativa parte iniziale

La presente Nota Integrativa costituisce parte integrante del Bilancio al 31/12/2014.

L'intero pacchetto azionario (n.180.185 azioni) è detenuto dalla Regione Calabria. Sede e direzione dell'azienda si trovano

in Cassano Allo Jonio (Cs) - Via Terme, 2 . La Società "TERME SIBARITE S.p.A." opera nel settore dello sfruttamento e della valorizzazione delle acque ad uso termale e nel settore inerente le terapie riabilitative neuro - motorie.

Il Bilancio risulta conforme a quanto previsto dagli articoli 2423 e seguenti del Codice Civile ed ai principi contabili nazionali così come pubblicati dall'Organismo Italiano di Contabilità; esso rappresenta pertanto con chiarezza ed in modo veritiero e corretto la situazione patrimoniale e finanziaria della società ed il risultato economico dell'esercizio.

Il contenuto dello Stato patrimoniale e del Conto economico è quello previsto dagli articoli 2424 e 2425 del Codice Civile.

La Nota integrativa, redatta ai sensi dell'art. 2427 del Codice Civile, contiene inoltre tutte le informazioni utili a fornire una corretta interpretazione del Bilancio.

Criteri di formazione

Redazione del Bilancio

Le informazioni contenute nel presente documento sono presentate secondo l'ordine in cui le relative voci sono indicate nello stato patrimoniale e nel conto economico.

In riferimento a quanto indicato nella parte introduttiva della presente Nota integrativa, si attesta che, ai sensi dell'art. 2423, 3° comma del Codice Civile, qualora le informazioni richieste da specifiche disposizioni di legge non siano sufficienti a dare una rappresentazione veritiera e corretta della situazione aziendale vengono fornite le informazioni complementari ritenute necessarie allo scopo.

Non si sono verificati casi eccezionali che abbiano reso necessario il ricorso a deroghe di cui all'art. 2423, comma 4 e all'art. 2423 bis comma 2 Codice Civile.

Il Bilancio d'esercizio, così come la presente Nota integrativa, sono stati redatti in unità di Euro secondo quanto disposto dal Codice Civile.

Principi di redazione del bilancio

La valutazione delle voci di bilancio è avvenuta nel rispetto del principio della prudenza e nella prospettiva di continuazione dell'attività. Conformemente ai principi contabili nazionali e alla regolamentazione comunitaria, nella rappresentazione delle voci dell'attivo e del passivo viene data prevalenza agli aspetti sostanziali rispetto a quelli formali.

Nella redazione del Bilancio d'esercizio gli oneri e i proventi sono stati iscritti secondo il principio di competenza indipendentemente dal momento della loro manifestazione numeraria.

Risultano, inoltre, omogenei a quelli applicati nel precedente esercizio.

Struttura e contenuto del Prospetto di Bilancio

Lo Stato patrimoniale, il Conto economico e le informazioni di natura contabile contenute nella presente Nota integrativa sono conformi alle scritture contabili, da cui sono stati direttamente desunti.

Ai sensi dell'art. 2423 ter del Codice Civile, si precisa che tutte le voci di bilancio sono risultate comparabili con l'esercizio precedente; non vi è stata pertanto necessità di adattare alcuna voce dell'esercizio precedente.

Criteri di valutazione

I criteri applicati nella valutazione delle voci di bilancio e nelle rettifiche di valore sono conformi alle disposizioni del Codice Civile e alle indicazioni contenute nei principi contabili emanati dall'Organismo Italiano di Contabilità. Gli stessi inoltre non sono variati rispetto all'esercizio precedente.

Nota Integrativa Attivo

I valori iscritti nell'attivo dello Stato Patrimoniale sono stati valutati secondo quanto previsto dall'articolo 2426 del Codice Civile e in conformità ai principi contabili nazionali, nelle sezioni relative alle singole poste sono indicati i criteri applicati nello specifico.

Immobilizzazioni immateriali

Le immobilizzazioni immateriali sono iscritte nell'attivo di Stato patrimoniale al costo di acquisto e/o di produzione, e vengono ammortizzate in quote costanti in funzione della loro utilità futura.

Il valore delle immobilizzazioni è esposto al netto dei fondi di ammortamento e di svalutazione.

L'ammortamento è stato operato in conformità al seguente piano prestabilito, che si ritiene assicuri una corretta ripartizione del costo sostenuto lungo la vita utile delle immobilizzazioni in oggetto:

Voci immobilizzazioni immateriali	Periodo
Costi di impianto e di ampliamento	5 anni in quote costanti
Costi di ricerca, di sviluppo e di pubblicità	5 anni in quote costanti
Brevetti e utilizzazione opere ingegno	10 anni in quote costanti
Concessioni, licenze, marchi e diritti simili	10 anni in quote costanti
Avviamento	5 anni in quote costanti
Altre immobilizzazioni immateriali	5 anni in quote costanti

Ai sensi e per gli effetti dell'art.10 della legge 19 marzo 1983, N.72, e così come anche richiamato dalle successive leggi di rivalutazione monetaria, si precisa che per i beni immateriali tuttora esistenti in patrimonio non è stata mai eseguita alcuna rivalutazione monetaria.

Il criterio di ammortamento delle immobilizzazioni immateriali è stato applicato con sistematicità ed in ogni esercizio, in relazione alla residua possibilità di utilizzazione economica di ogni singolo bene o spesa.

Riguardano gli oneri accessori sostenuti per il finanziamento a medio lungo termine, concesso dalla Banca Carime S.p.A., agenzia di Cassano Allo Ionio. Essi sono ammortizzati, in rate costanti, in base alla durata del contratto di finanziamento scadente nel 2023.

Movimenti delle immobilizzazioni immateriali

Dopo l'iscrizione in Conto economico delle quote di ammortamento dell'esercizio, pari ad € 660, le immobilizzazioni immateriali ammontano ad € 5.940.

Nella seguente tabella sono esposte le movimentazioni delle immobilizzazioni in oggetto.

	Altre immobilizzazioni immateriali	Totale immobilizzazioni immateriali
Valore di inizio esercizio		
Costo	6.600	6.600
Valore di bilancio	6.600	6.600
Variazioni nell'esercizio		
Ammortamento dell'esercizio	660	660
Totale variazioni	(660)	(660)
Valore di fine esercizio		
Costo	6.600	6.600
Ammortamenti (Fondo ammortamento)	660	660
Valore di bilancio	5.940	5.940

Immobilizzazioni materiali

I cespiti appartenenti alla categoria delle immobilizzazioni materiali sono iscritti in bilancio al costo di acquisto, aumentato degli eventuali oneri accessori sostenuti fino al momento in cui i beni sono pronti all'uso.

Gli ammortamenti sono stati calcolati con le aliquote in vigore ai fini fiscali e ritenute congrue per un sistematico piano di ammortamento in relazione al periodo di vita utile delle immobilizzazioni materiali; per gli investimenti dell'esercizio, la quota di ammortamento è stata ridotta del 50%.

Movimenti delle immobilizzazioni materiali

Le immobilizzazioni materiali al lordo dei relativi fondi ammortamento ammontano ad € 7.893.757; i fondi di ammortamento risultano essere pari ad € 5.343.026.

Nella tabella che segue sono esposte le movimentazioni delle immobilizzazioni in oggetto.

	Terreni e fabbricati	Impianti e macchinario	Attrezzature industriali e commerciali	Altre immobilizzazioni materiali	Totale Immobilizzazioni materiali
Valore di inizio esercizio					
Costo	4.013.490	2.959.395	146.935	665.882	7.785.702
Ammortamenti (Fondo ammortamento)	2.264.689	2.237.279	134.615	404.259	5.040.842
Valore di bilancio	1.748.801	722.116	12.320	261.623	2.744.860
Variazioni nell'esercizio					
Incrementi per acquisizioni	70.781	28.098	9.177	-	108.056
Ammortamento dell'esercizio	104.304	134.685	4.843	58.351	302.183
Totale variazioni	(33.523)	(106.587)	4.334	(58.351)	(194.127)
Valore di fine esercizio					
Costo	4.084.271	2.987.493	156.112	665.882	7.893.758
Ammortamenti (Fondo ammortamento)	2.368.993	2.371.964	139.458	462.610	5.343.026
Valore di bilancio	1.715.278	615.529	16.654	203.272	2.550.733

Ammontano a euro 2.550.733 e registrano, rispetto all'esercizio 2013, un decremento di euro 194.127 formato da investimenti per euro 108.056 e da ammortamenti per euro 302.183

Operazioni di locazione finanziaria

Informazioni sulle operazioni di locazione finanziaria

La società alla data di chiusura dell'esercizio non ha in corso alcun contratto di leasing finanziario.

Attivo circolante

Gli elementi dell'attivo circolante sono valutati secondo quanto previsto dai numeri da 8 a 11 dell'articolo 2426 del Codice Civile. I criteri utilizzati sono indicati nei paragrafi delle rispettive voci di bilancio.

Rimanenze

Le rimanenze sono valutate al costo di acquisto trattandosi di materiali di consumo e di ricambi di uso corrente.

Il costo di acquisto comprende gli eventuali oneri accessori di diretta imputazione.

Materiali di consumo e di ricambio

	Valore di inizio esercizio	Variazione nell'esercizio	Valore di fine esercizio
Materie prime, sussidiarie e di consumo	10.191	6.608	16.799
Totale rimanenze	10.191	6.608	16.799

Suddivisi in materiali di consumo per euro 10.975 e materiali di manutenzione per euro 5.824 e risultano aumentate rispetto all'esercizio precedente di euro 6.608

Attivo circolante: crediti

I crediti sono stati esposti in bilancio al presumibile valore di realizzo, conformemente a quanto previsto dall'art. 2426, comma 1, n. 8 del Codice Civile; l'adeguamento a tale valore è stato effettuato mediante stanziamento di un fondo svalutazione crediti dell'ammontare complessivo di euro 3.085

Variazioni dei crediti iscritti nell'attivo circolante

Nella seguente tabella vengono espresse le informazioni relative alle variazioni dei crediti iscritti nell'attivo circolante nonché, se significative, le informazioni relative alla scadenza degli stessi.

	Valore di inizio esercizio	Variazione nell'esercizio	Valore di fine esercizio
Crediti verso clienti iscritti nell'attivo circolante	1.642.144	(92.879)	1.549.265
Crediti tributari iscritti nell'attivo circolante	232	20.139	20.371
Crediti verso altri iscritti nell'attivo circolante	262.349	(41.186)	221.163
Totale crediti iscritti nell'attivo circolante	1.904.725	(113.926)	1.790.799

Fanno parte dei crediti verso i clienti:

- I crediti nei confronti dell'Asp di appartenenza e sono riferiti sia al settore Termale per euro 785.017 sia al settore Riabilitativo per euro 133.054 ed il loro incasso è previsto per l'anno 2015, la restante parte riguardano le locazioni ed i servizi vari per la gestione alberghiera pari ad euro 616.963;

I crediti tributari riguardano crediti verso l'erario;

I crediti verso altri sono sostanzialmente costituiti dalla quinta e sesta annualità del contributo di cui all'Art. 1 co11 della L.R. 5 ottobre 2007, n.22 e da acconti tributari versati.

Attivo circolante: disponibilità liquide

Variazioni delle disponibilità liquide

Le disponibilità liquide sono valutate al valor nominale.

	Valore di inizio esercizio	Variazione nell'esercizio	Valore di fine esercizio
Depositi bancari e postali	1.397.946	85.672	1.483.618
Denaro e altri valori in cassa	2.590	(1.505)	1.085
Totale disponibilità liquide	1.400.536	84.167	1.484.703

Risultano complessivamente per euro 1.484.703 con un incremento rispetto all'esercizio 2013 di euro 84.167 dovuto sostanzialmente a maggiori interessi bancari e incassi fatture.

Ratei e risconti attivi

I ratei e risconti sono stati calcolati sulla base del principio della competenza, mediante la ripartizione dei costi e/o ricavi comuni a due esercizi.

	Valore di inizio esercizio	Variazione nell'esercizio	Valore di fine esercizio
Altri risconti attivi	10.831	(240)	10.591
Totale ratei e risconti attivi	10.831	(240)	10.591

Nel seguente prospetto e' illustrata la composizione delle voci di cui in oggetto, in quanto risultanti iscritte in bilancio.

Descrizione	Dettaglio	Importo esercizio corrente
<i>Ratei e risconti attivi</i>		
	Assicurazione	10.591
	Totale	10.591

Sono generati unicamente da risconti attivi su premi di assicurazione ed il loro saldo, pari a euro 10.591 risulta in linea con l'esercizio precedente.

Oneri finanziari capitalizzati

Tutti gli interessi e gli altri oneri finanziari sono stati interamente spesati nell'esercizio. Ai fini dell'art. 2427, c. 1, n. 8 del Codice Civile si attesta quindi che non sussistono capitalizzazioni di oneri finanziari.

Nota Integrativa Passivo e patrimonio netto

Le poste del passivo dello stato patrimoniale sono state iscritte in conformità ai principi contabili nazionali, nelle sezioni relative alle singole poste sono indicati i criteri applicati nello specifico.

Patrimonio netto

Le voci sono esposte in bilancio al loro valore contabile secondo le indicazioni contenute nel principio contabile OIC 28.

Variazioni nelle voci di patrimonio netto

Con riferimento all'esercizio in chiusura nelle tabelle seguenti vengono esposte le variazioni delle singole voci del patrimonio netto, nonché il dettaglio delle altre riserve, se presenti in bilancio.

	Valore di inizio esercizio	Destinazione del risultato dell'esercizio precedente		Risultato d'esercizio	Valore di fine esercizio
		Altre destinazioni			
Capitale	3.639.737	-			3.639.737
Riserva legale	28.253	-			28.253
Altre riserve					
Riserva straordinaria o facoltativa	445.029	(28.481)			416.548
Totale altre riserve	445.029	-			416.548
Utile (perdita) dell'esercizio	(28.482)	-		2.107	2.107
Totale patrimonio netto	4.084.537	-		2.107	4.086.645

Tutte le azioni sottoscritte sono state interamente versate.

Trattamento di fine rapporto di lavoro subordinato

Informazioni sul trattamento di fine rapporto di lavoro subordinato

Il TFR è stato calcolato conformemente a quanto previsto dall'art. 2120 del Codice Civile, tenuto conto delle disposizioni legislative e delle specificità dei contratti e delle categorie professionali, e comprende le quote annue maturate e le rivalutazioni effettuate sulla base dei coefficienti ISTAT. L'ammontare del fondo è rilevato al netto degli acconti erogati e delle quote utilizzate per le cessazioni del rapporto di lavoro intervenute nel corso dell'esercizio e rappresenta il debito certo nei confronti dei lavoratori dipendenti alla data di chiusura del bilancio. Il TFR dei dipendenti a contratto determinato è liquidato alla fine del rapporto di lavoro in busta paga.

	Trattamento di fine rapporto di lavoro subordinato
Valore di inizio esercizio	250.602
Variazioni nell'esercizio	
Accantonamento nell'esercizio	32.285
Totale variazioni	32.285
Valore di fine esercizio	282.887

L'aumento netto di euro 32.285 è generato per accantonamento a C/Economico per euro 43.092 per utilizzi per indennità corrisposta euro 10.031e per utilizzi per imposta sostitutiva euro 776.

Debiti

I debiti sono esposti in bilancio al loro valore nominale, eventualmente rettificato in occasione di successive variazioni.

Variazioni e scadenza dei debiti

Nella seguente tabella vengono espone le informazioni relative alle variazioni dei debiti e le eventuali informazioni relative alla scadenza degli stessi.

	Valore di inizio esercizio	Variazione nell'esercizio	Valore di fine esercizio
Debiti verso banche	691.494	(53.646)	637.848
Debiti verso fornitori	163.102	(101.281)	61.821
Debiti tributari	90.167	(16.389)	73.778
Debiti verso istituti di previdenza e di sicurezza sociale	98.325	(802)	97.523
Altri debiti	10.137	(9.917)	220
Totale debiti	1.053.225	(182.035)	871.190

- I debiti verso banche, pari a euro 637.848 di cui euro 56.610 a breve termine e euro 581.238 a medio-lungo termine, sono riferiti alla residua quota capitale del mutuo quindicennale garantito da ipoteca sugli immobili di KEU 1.800

- I debiti verso fornitori riguardano fatture al 31.12.2014 da regolare o da ricevere, accertate in applicazione del principio della competenza. Presentano una variazione in diminuzione di euro 101.281

- I debiti tributari accolgono le posizioni debitorie, non ancora scadute al 31.12.2014 nei confronti dell'Amministrazione finanziaria.

- I debiti verso Istituti di previdenza e di sicurezza sociale riguardano i contributi obbligatori maturati ed ancora da versare

Finanziamenti effettuati da soci della società

La società non ha ricevuto alcun finanziamento da parte dei soci.

Ratei e risconti passivi

I ratei e risconti sono stati calcolati sulla base del principio della competenza, mediante la ripartizione dei costi e/o ricavi comuni a due esercizi.

	Valore di inizio esercizio	Variazione nell'esercizio	Valore di fine esercizio
Altri risconti passivi	689.379	(70.536)	618.843
Totale ratei e risconti passivi	689.379	(70.536)	618.843

Nel seguente prospetto e' illustrata la composizione delle voci di cui in oggetto, in quanto risultanti iscritte in bilancio.

Descrizione	Dettaglio	Importo esercizio corrente
<i>Ratei e risconti passivi</i>		
	P.O.R. 2000/2006	570.433
	L.R. 26	48.410
	Totale	618.843

I risconti sono suddivisi in:

Risconto contribuito P.O.R. 2000/2006 per euro 570.433 concesso dalla Regione Calabria con Decreto Dirigenziale n.

14933 del 11/10/2005;

Risconto contribuito L.R. n 26 Keu 48.410 concesso dalla Regione Calabria con DDS n. 530 del 27/01/99.

Tali risconti riguardano l'ammonta residuo dei contributi rinviati per competenza agli esercizi successivi in proporzione degli ammortamenti relativi

Impegni non risultanti dallo stato patrimoniale e dai conti ordine

Non esistono conti d'ordine iscritti in bilancio, nè altri impegni non risultanti dallo Stato patrimoniale tali da dover essere indicati in Nota integrativa in quanto utili al fine della valutazione della situazione patrimoniale e finanziaria della società.

Nel corso dell'esercizio non è stato posto in essere alcun accordo non risultante dallo Stato Patrimoniale.

Nota Integrativa Conto economico

I ricavi, proventi, costi ed oneri sono iscritti in bilancio secondo quanto previsto dall'articolo 2425-bis del Codice Civile.

Valore della produzione

I ricavi sono iscritti in bilancio per competenza, al netto dei resi, abbuoni, sconti e premi, in particolare per quanto concerne:

- le prestazioni di servizi: i relativi ricavi sono iscritti con riferimento al momento di ultimazione della prestazione;

I contributi in conto esercizio, rilevati per competenza nell'esercizio in cui è sorto con certezza il diritto alla percezione, sono indicati nell'apposita voce A5 in quanto integrativi dei ricavi della gestione caratteristica e/o a riduzione dei costi ed oneri della gestione caratteristica.

Ammontano complessivamente per euro 1.744.013 costituiti da ricavi da prestazioni euro 1.518.578, contributi c/esercizio euro 124.861 e affitti 100.574 e registra un aumento netto, nei confronti dell'esercizio 2013 di euro 105.481.

Tale aumento è da ascrivere sostanzialmente a maggiori ricavi delle vendite e delle prestazioni (euro 86.599), a maggiori ricavi dei servizi alberghieri (euro 13.274) ed a maggiori ricavi dei contributi in conto esercizio (euro 5.608).

Suddivisione dei ricavi delle vendite e delle prestazioni per categoria di attività

Nella seguente tabella è illustrata la ripartizione dei ricavi delle vendite e delle prestazioni secondo le categorie di attività.

Categoria di attività	Valore esercizio corrente
Termale	934.699
Riabilitazione	583.879
Totale	1.518.578

Ammontano complessivamente per euro 1.518.578 e registrano un aumento netto, nei confronti dell'esercizio 2013 di euro 86.599.

Costi della produzione

I costi ed oneri sono imputati per competenza, nel rispetto del principio di correlazione con i ricavi, ed iscritti nelle rispettive voci secondo quanto previsto dal principio contabile OIC 12.

I costi per acquisiti di beni e servizi sono rilevati in conto economico al netto delle rettifiche per resi, sconti, abbuoni e premi.

Ammontano complessivamente a euro 1.609.780 in linea con l'esercizio precedente.

Sono articolati come segue:

spese per servizi euro 225.997

ricambi ed altri materiali di manutenzione e di consumo euro 130.974

spese per il personale euro 785.537

ammortamenti e svalutazione euro 305.928

variazione delle rimanenze euro 6.607

oneri diversi di gestione euro 167.951

Proventi e oneri finanziari

I proventi e gli oneri finanziari sono iscritti per competenza in relazione alla quota maturata nell'esercizio.

I contributi volti a ridurre gli interessi sui finanziamenti sono iscritti a riduzione della voce C.17 in quanto conseguiti nel medesimo esercizio di contabilizzazione degli interessi passivi.

I Proventi finanziari ammontano a euro 73.985 costituiti da interessi su c/c e contributi c/interessi

Composizione dei proventi da partecipazione

Non sussistono proventi da partecipazioni di cui all'art. 2425, n. 15 del Codice Civile.

Ripartizione degli interessi e altri oneri finanziari per tipologia di debiti

Nel seguente prospetto si dà evidenza degli interessi e degli altri oneri finanziari di cui all'art. 2425, n. 17 del Codice Civile, con specifica suddivisione tra quelli relativi a prestiti obbligazionari, ai debiti verso banche ed a altre fattispecie.

Interessi e altri oneri finanziari	
Debiti verso banche	36.955
Totale	36.955

Presentano un valore di euro 36.955 e sono costituiti, per la quasi totalità, dagli interessi sul finanziamento a medio e lungo termine.

Proventi e oneri straordinari

Proventi straordinari

La voce relativa ai proventi straordinari accoglie i componenti di reddito non riconducibili alla gestione ordinaria dell'impresa.

La composizione degli stessi è indicata nel seguito:

Descrizione	Dettaglio	Importo esercizio corrente
<i>Altri</i>		
	Aumento tariffario 3% asp	17.316
	Totale	17.316

Oneri straordinari

La voce relativa agli oneri straordinari accoglie i componenti di reddito non riconducibili alla gestione ordinaria dell'impresa. La composizione degli stessi è indicata nel seguito:

Descrizione	Dettaglio	Importo esercizio corrente
<i>Altri</i>		
	Erogazioni liberali ind.	330
	Asp	40.083
	Fornitura elettrica	95.358
	Totale	135.771

Tra i componenti straordinari figurano Asp e Fornitura elettrica: la prima si riferisce a prestazioni effettuate nell'esercizio 2013 e non riconosciute dall'Asp di Cosenza, la seconda derivano da ricostruzioni di consumi di energia elettrica relative a pregressi esercizi effettuati dai distributori locali.

Imposte sul reddito d'esercizio, correnti differite e anticipate

Imposte correnti differite e anticipate

Nel Conto economico non è stato effettuato alcuno stanziamento per le imposte differite attive e passive, in quanto non esistono differenze temporanee tra onere fiscale da bilancio ed onere fiscale teorico.

Le **imposte di esercizio** (euro 50.701) sono relative a:

- I.R.E.S. per euro 22.287 a fronte di un imponibile di euro 81.042
- I.R.A.P. per euro 28.414 a fronte di un imponibile di euro 571.715.

Relativamente all'imponibile I.R.E.S. si segnalano tra le variazioni in aumento, oltre alle imposte indirette non deducibili, le erogazioni liberali, l'IMU. Sull'imponibile ottenuto (euro 81.042) è stata applicata l'aliquota del 27,50% per un'imposta corrispondente pari a euro 22.287. In ordine all'imposta regionale sulle attività produttive (I.R.A.P.) le voci del conto economico interessate risultano le seguenti:

Componenti positivi: Voci A1 - A2 - A5 per complessivi euro 1.744.013;

Componenti negativi: Voci B6 - B7 - B10a - B10b - B14 - per complessivi euro 821.160.

La differenza tra i due valori, aumentata dai costi relativi a spese per lavoro assimilato a quello dipendente, IMU, oneri straordinari ed erogazioni liberali (euro 109.809), ha determinato il valore della produzione. Dal valore della produzione così determinato sono stati dedotti, oltre ai contributi per le assicurazioni obbligatorie contro gli infortuni sul lavoro (euro 4.481), le deduzioni della legge 24/12/2007, n. 244 distinte come segue:

- deduzioni di cui al D.Lgs. n. 466 del 1997, art. 11, comma 1, lettera a), n. 2, come modificato dalla legge 296/2006, per euro 336.000;
- contributi assistenziali e previdenziali di cui al D.Lgs. n. 446 del 1997, art. 11, comma 1, lettera a), n. 4, per euro 120.466.

A detto importo è stata applicata l'aliquota del 4,97% per una imposta corrispondente di euro 28.404.

Nota Integrativa Altre Informazioni

Di seguito vengono riportate le altre informazioni richieste dagli articoli 2427 e 2427 bis Codice Civile.

Dati sull'occupazione

Nel seguente prospetto è indicato il numero medio dei dipendenti, ripartito per categoria e calcolato considerando la media giornaliera.

	Numero medio
Impiegati	7
Operai	23
Totale Dipendenti	30

I dati statistici relativi al personale sono esposti nella relazione sulla gestione.

Titoli emessi dalla società

La società non ha emesso alcun titolo o valore simile rientrante nella previsione di cui all'art. 2427 n. 18 codice civile.

Informazioni sugli strumenti finanziari emessi dalla società

La società non ha emesso altri strumenti finanziari di cui al n. 19 del 1° comma dell'art. 2427 del Codice Civile.

Prospetto riepilogativo del bilancio della società che esercita l'attività di direzione e coordinamento

Ai sensi dell'art. 2497-bis c. 4 del Codice Civile, si attesta che la società non è soggetta all'altrui attività di direzione e coordinamento.

Nota Integrativa parte finale

Signori Azionisti, ci sia consentito di ringraziare, ancora una volta, in sede di chiusura delle nostre relazioni al bilancio 2014, l'azionista Regione Calabria per la costante collaborazione dimostrata nei confronti della società.

Sottoponiamo quindi alla vostra approvazione il bilancio al 31.12.2014, che conclude con un utile di €. 2.106,88 e, proponiamo di destinarlo come segue:

- 5% a riserva legale €. 105,34;
- a riserva straordinaria €. 2.001,54.

Signori Soci, Vi confermiamo che il presente Bilancio, composto da Stato patrimoniale, Conto economico e Nota integrativa rappresenta in modo veritiero e corretto la situazione patrimoniale e finanziaria della società, nonché il risultato economico dell'esercizio e corrisponde alle scritture contabili. Vi invitiamo pertanto ad approvare il progetto di Bilancio al 31/12/2014 unitamente con la proposta di destinazione del risultato d'esercizio, così come predisposto dall'Organo Amministrativo.

Il Bilancio è vero e reale e corrisponde alle scritture contabili.

Cassano allo Ionio, 31/12/2014

Amministratore Unico

Domenico Lione

RELAZIONE DEL COLLEGIO SINDACALE

Signori Soci,

siete chiamati in questa assemblea ad approvare il bilancio relativo all'esercizio chiuso al 31/12/2014 che riporta un utile pari ad € 2.106,88.

Relazione ai sensi dell'art.2429 del Codice Civile

Nel corso dell'esercizio 2014 la nostra attività è stata ispirata alle Norme di Comportamento del Collegio Sindacale raccomandate dai Consigli Nazionali dei Dottori Commercialisti ed Esperti Contabili.

In particolare:

- Abbiamo vigilato sull'osservanza della legge e dell'atto costitutivo e sul rispetto dei principi di corretta amministrazione;
- Abbiamo vigilato sulle azioni dell'Amministratore Unico sulle cui deliberazioni possiamo ragionevolmente assicurare che sono conformi alla legge ed allo statuto sociale e non sono manifestamente imprudenti, azzardate o tali da compromettere l'integrità del patrimonio sociale;
- Mediante l'ottenimento di informazioni dal responsabile amministrativo e dall'esame della documentazione esaminata, abbiamo valutato e vigilato sull'adeguatezza del sistema amministrativo e contabile, nonché sull'affidabilità di quest'ultimo a rappresentare correttamente i fatti di gestione;
- Nel corso dell'esercizio 2014, nel rispetto delle previsioni statutarie, siamo stati periodicamente informati dall'Amministratore Unico sull'andamento della gestione sociale e sulla sua prevedibile evoluzione.

Ricevimento del bilancio

Il bilancio, costituito dallo Stato Patrimoniale, dal Conto Economico, dalla Nota Integrativa e dalla Relazione sulla Gestione, è stato consegnato al Collegio Sindacale il 31/03/2015. Il Collegio Sindacale ha pertanto proceduto alla verifica del bilancio, in relazione alla sua corrispondenza ai dati contabili ed ai risultati delle verifiche periodiche eseguite.

Resoconto delle verifiche

I Sindaci attestano che nel corso dell'anno 2014 sono state regolarmente eseguite le verifiche periodiche disposte dall'art. 2403 c.c. Durante tali verifiche si è altresì constatata la regolare tenuta della contabilità e dei libri contabili obbligatori.

Presentazione del bilancio

Passando all'esame del bilancio chiuso al 31/12/2014, che viene sottoposto alla vostra approvazione, vi segnaliamo che le principali risultanze contabili possono essere così riassunte:

Stato Patrimoniale

Immobilizzazioni	€ 2.556.673
Attivo circolante	€ 3.292.301
Ratei e risconti	€ 10.591
<u>Totale attivo</u>	<u>€ 5.859.565</u>
Patrimonio netto	€ 4.086.645
Fondo TFR	€ 282.887
Debiti	€ 871.190
Ratei e risconti	€ 618.843
<u>Totale passivo</u>	<u>€ 5.859.565</u>

Conto economico

Valore della produzione	€ 1.744.013
Costi della produzione	€ 1.609.780
Proventi e oneri finanziari	€ 37.030
Proventi e oneri straordinari	- € 118.455
Risultato prima delle imposte	€ 52.808
Imposte	€ 50.701
Utile dell'esercizio	€ 2.107

Forma del bilancio

Diamo atto che i documenti che compongono il bilancio sono quelli prescritti dalla legge, ed in particolare dalla nuova formulazione delle norme del Codice Civile quale risulta dalle modifiche apportate dal decreto legislativo 9 aprile 1991, n.127 e successive modificazioni ed integrazioni. Il bilancio si compone quindi di quattro documenti: lo Stato Patrimoniale, il Conto Economico, la Nota Integrativa e la Relazione sulla Gestione.

Per quanto riguarda lo Stato Patrimoniale e il Conto Economico, i Sindaci confermano che:

- sono state rispettate le strutture previste dal Codice civile rispettivamente agli artt. 2424 e 2425 c.c.;
- sono state rispettate le disposizioni relative a singole voci dello Stato Patrimoniale previste dall'art. 2424-bis c.c.;
- i ricavi, i proventi, i costi e gli oneri sono stati iscritti nel Conto Economico rispettando il disposto dell'art. 2425-bis c.c.;
- è stata effettuata la comparazione degli importi di ciascuna voce con i risultati dell'esercizio precedente.

I Sindaci attestano inoltre che nella stesura del bilancio sono stati rispettati i principi di redazione previsti dall'art.2423-bis c.c.

In particolare, il Collegio ha accertato il rispetto del principio di prudenza nelle valutazioni e del principio di competenza economica.

La valutazione delle varie voci è stata effettuata nella prospettiva della continuazione dell'attività aziendale.

Il Collegio può inoltre attestare che in sede di stesura del Conto Economico e dello Stato Patrimoniale non sono state effettuate compensazioni di partite.

Per quanto riguarda la Nota Integrativa, il Collegio dà atto che essa è stata redatta seguendo le indicazioni obbligatorie previste dall'art.2427 c.c. oltre alle informazioni previste da tale norma di legge, il documento contiene le informazioni che, ricorrendone i presupposti, sono richieste dalle altre normative civilistiche.

Corrispondenza delle scritture

I dati che compaiono nel bilancio sono perfettamente rispondenti ai risultati delle scritture contabili della società.

Il Collegio Sindacale conferma che dalla contabilità regolarmente tenuta emergono le risultanze utilizzate dagli amministratori per la redazione dei documenti di bilancio.

Criteri di valutazione

Per quanto riguarda in modo specifico le poste di bilancio, i Sindaci attestano che sono state rispettate le norme civilistiche, e in particolare modo l'art. 2426 c.c., che disciplina le valutazioni degli elementi dell'attivo, del passivo e del Conto Economico.

La valutazione delle immobilizzazioni è avvenuta al costo di acquisto.

Le immobilizzazioni materiali ed immateriali sono state ammortizzate sistematicamente in relazione alla loro residua utilità.

I ratei ed i risconti iscritti in bilancio rappresentano effettivamente quote di costi o di ricavi che sono stati calcolati in obbedienza al criterio di imputazione temporale per competenza.

Si dà poi atto che gli elementi di dettaglio contenuti nella nota integrativa sono stati valutati in ossequio alle disposizioni civilistiche.

Deroghe nelle valutazioni

Va infine osservato, in tema di valutazioni, che per le voci di bilancio non si sono rese necessarie deroghe ai criteri generali previsti dal Codice civile.

Osservazioni e proposte

Il bilancio che viene sottoposto all'approvazione dell'assemblea, come si è evidenziato nel richiamo alle risultanze complessive, si chiude con un utile di esercizio pari a € 2.106,88.

Il Collegio Sindacale, visti i risultati delle verifiche eseguite, i criteri seguiti dagli amministratori nella redazione del bilancio, la rispondenza del bilancio stesso alle scritture contabili, ritiene che il bilancio, chiuso alla data del 31/12/2014, sia conforme alle norme civilistiche, e pertanto invita l'assemblea ad approvare:

- il progetto di bilancio così come formulato dall'Amministratore Unico;
- la destinazione del risultato di esercizio proposta dall'Amministratore Unico ovvero:
 - 5% a riserva legale € 105,34;
 - a riserva straordinaria € 2.001,54.

Il Collegio rileva che la Società ha adempiuto alle norme di contenimento della spesa dettate dall'Art.15 comma 4 della L.R. 69/2012 ed alle ulteriori disposizioni ex art. 4 L.R. 56/2013.

Il Collegio, pur prendendo atto che anche nell'esercizio 2014 la Società ha messo in atto iniziative legali per tutelare i suoi interessi, sollecita una urgente definizione del contenzioso in essere con la società di gestione dell'albergo al fine di evitare negative ripercussioni finanziarie e garantire una necessaria sinergia delle attività termali strettamente connesse all'attività ricettiva. A tale proposito il Collegio prende atto.

Il Collegio ritiene infine doveroso rivolgere un ringraziamento agli amministratori ed al personale della società per la fattiva collaborazione costantemente fornita ai componenti di questo Collegio Sindacale.

Cassano Allo Ionio 09/04/2015

Il Collegio Sindacale

Dott. Vittorio Ranieri

Dott.ssa Maria Rosaria Mazza

Avv. Manlio Speciale

STUDIO COMMERCIALE TRIBUTARIO

Vittorio Ranieri

Dottore Commercialista

Revisore Contabile

Contrada Pauciuri, 57 - 87010 Malvito. (CS)

Studio: contrada Trellanze,1 - 87010 Malvito(CS)

Codice Fiscale RNR VTR 75L15 D122B

Partita Iva 02817790781

e-mail: ranierivittorio@tiscali.it

Pec: ranierivittorio@pec.it

TERME SIBARITE S.p.A.

Relazione del Revisore Contabile

Ai sensi dell'art. 14 del D.Lgs. 27.1.2010, n. 39

Bilancio al 31/12/2014

Agli Azionisti della Terme Sibarite S.p.A.

- Ho svolto la revisione contabile del bilancio d'esercizio della Terme Sibarite S.p.A. chiuso al 31 dicembre 2014.

La responsabilità della redazione del bilancio in conformità alle norme che ne disciplinano i criteri di redazione compete agli amministratori della Terme Sibarite S.p.A.. E' mia la responsabilità del giudizio professionale espresso sul bilancio e basato sulla revisione contabile.

- Il mio esame è stato condotto secondo i principi di revisione emanati dal Consiglio Nazionale dei Dottori Commercialisti e degli Esperti Contabili e raccomandati dalla Consob. In conformità ai predetti principi, la revisione è stata pianificata e svolta al fine di acquisire ogni elemento necessario per accertare se il bilancio d'esercizio sia viziato da errori significativi e se risulti, nel suo complesso, attendibile. Il procedimento di revisione comprende l'esame, sulla base di verifiche a campione, degli elementi probativi a supporto dei saldi e delle informazioni contenuti nel bilancio, nonché la valutazione dell'adeguatezza e della correttezza dei criteri contabili utilizzati e della ragionevolezza delle stime effettuate dagli amministratori. Ritengo che il lavoro svolto fornisca una ragionevole base per l'espressione del mio giudizio professionale.

Per il giudizio relativo al bilancio dell'esercizio precedente, i cui dati sono presentati ai fini comparativi secondo quanto richiesto dalla legge, si fa riferimento alla relazione dall'organo di revisione.

- A mio giudizio, il bilancio d'esercizio della Terme Sibarite S.p.A. chiuso al 31 dicembre 2014 è conforme alle norme che ne disciplinano i criteri di redazione; esso pertanto è redatto con chiarezza e rappresenta in modo veritiero e corretto la situazione patrimoniale e finanziaria e il risultato economico della Società.
- La responsabilità della redazione e della relazione sulla gestione in conformità a quanto previsto dalle norme di legge compete agli amministratori della Terme Sibarite S.p.A. .. E' di mia competenza l'espressione del giudizio sulla coerenza della relazione sulla gestione con il bilancio, come richiesto dall'art. 14, comma 2, del D. Lgs 39/2010. A tal fine, ho svolto le procedure indicate dal principio di revisione n. PR 001 emanato dal Consiglio Nazionale dei Dottori Commercialisti e degli Esperti Contabili e raccomandato dalla Consob. A mio giudizio la relazione sulla gestione è coerente con il bilancio d'esercizio della Terme Sibarite S.p.A. al 31 dicembre 2014.

Malvito 14 Aprile 2015

Vittorio Ranieri



DIPARTIMENTO BILANCIO, FINANZE,
PATRIMONIO E SOCIETA' PARTECIPATE

ALLEGATO AL RENDICONTO GENERALE
CONTO CONSUNTIVO DELLA SPESA RICLASSIFICATO
CO.FO.G. DI I E II Livello
ESERCIZIO FINANZIARIO ANNO 2014



SERVIZI GENERALI DELLE PUBBLICHE AMMINISTRAZIONI

Capitolo	Descrizione	RESIDUI PASSIVI inizio esercizio (RS) Stanz. definitivi di COMPETENZA (CP) Stanz. definitivi di CASSA (CS)	PAGAMENTI in C/RESIDUI (PR) in C/COMPET. (PC) TOTALE PAGAM. (TP)	IMPEGNI (I) Differenza su stanz. di competenza(+/-) Differenza su stanz. di cassa (+/-)	ELIMINAZIONE DI RESIDUI Economie (E) Perenzioni (P) TOTALE ELIMINAZ. (TE)	RESIDUI PASSIVI a fine esercizio Da esercizi preced. (EP) Da esercizio comp. (EC) TOTALE RESIDUI (TR)
----------	-------------	---	---	---	---	---

Organi esecutivi e legislativi, attività finanziari e fiscali e affari esteri

1002101	1.1.01.02	<i>Spese correnti di funzionamento - Risorse autonome</i>											
		SPESE DI RAPPRESENTANZA DEL PRESIDENTE E DELLA GIUNTA .		RS	6.484,23	PR	5.765,32	I	12.107,17	E	0,00	EP	718,91
				CP	20.000,00	PC	8.679,07	+/-	7.892,83	P	0,00	EC	3.428,10
				CS	26.484,23	TP	14.444,39	+/-	12.039,84	TE	0,00	TR	4.147,01
1002102	1.1.01.02	<i>Spese correnti di funzionamento - Risorse autonome</i>											
		SPESE PER VIAGGI, TRASFERTE, MISSIONI PER IL PRESIDENTE E PER GLI ASSESSORI (L.R. 10.11.1972, N.6).		RS	50.454,73	PR	50.454,73	I	200.000,00	E	0,00	EP	0,00
				CP	200.000,00	PC	163.000,00	+/-	0,00	P	0,00	EC	37.000,00
				CS	250.454,73	TP	213.454,73	+/-	37.000,00	TE	0,00	TR	37.000,00
1002103	1.1.01.02	<i>Spese correnti operative - Risorse autonome</i>											
		SPESE PER INIZIATIVE DELLA PRESIDENZA E DELLA GIUNTA IN ORDINE A CONFERENZE STAMPA, PARTICOLARI INCHIESTE E SERVIZI.		RS		PR	0,00	I	0,00	E	0,00	EP	0,00
				CP		PC	0,00	+/-	0,00	P	0,00	EC	0,00
				CS	0,00	TP	0,00	+/-	0,00	TE	0,00	TR	0,00
1002105	1.1.01.02	<i>Spese correnti di funzionamento - Risorse autonome</i>											
		SPESE PER LO SVOLGIMENTO DEI NUOVI COMPITI ISTITUZIONALI ASSEGNATI ALLA DELEGAZIONE DI ROMA, IVI COMPRESSE QUELLE ATTINENTI IL SUPPORTO TECNICO NORMATIVO DI DOCUMENTAZIONE E DI RICERCA AL SISTEMA DELLE CONFERENZE.		RS	6.849,55	PR	3.016,62	I	74.485,29	E	3.832,93	EP	0,00
				CP	80.000,00	PC	61.985,29	+/-	5.514,71	P	0,00	EC	12.500,00
				CS	86.849,55	TP	65.001,91	+/-	21.847,64	TE	3.832,93	TR	12.500,00
1002108	1.1.01.02	<i>Spese correnti di funzionamento - Risorse autonome</i>											
		SPESE RELATIVE A FORME COLLABORATIVE PER L'ESERCIZIO DELLE FUNZIONI DEGLI ORGANI DI DIREZIONE POLITICA (LEGGE REGIONALE 8.6.96, N.13).		RS	170.000,00	PR	106.529,16	I	100.786,83	E	0,00	EP	63.470,84
				CP	100.786,83	PC	10.678,32	+/-	0,00	P	0,00	EC	90.108,51
				CS	270.786,83	TP	117.207,48	+/-	153.579,35	TE	0,00	TR	153.579,35
1010102	1.2.04.09	<i>Spese correnti di funzionamento - Risorse autonome</i>											
		SPESE PER LA GESTIONE E LA RISCOSSIONE DELLA TASSA AUTOMOBILISTICA REGIONALE (LEGGE REGIONALE 7.3.2000, N.9 - SPESE OBBLIGATORIE).		RS	229.817,85	PR	180.108,18	I	691.251,17	E	0,00	EP	49.709,67
				CP	691.251,17	PC	326.703,80	+/-	0,00	P	0,00	EC	364.547,37
				CS	921.069,02	TP	506.811,98	+/-	414.257,04	TE	0,00	TR	414.257,04
1010103	1.2.04.09	<i>Spese correnti operative - Risorse autonome</i>											



SERVIZI GENERALI DELLE PUBBLICHE AMMINISTRAZIONI

Capitolo	Descrizione	RESIDUI PASSIVI inizio esercizio (RS) Stanz. definitivi di COMPETENZA (CP) Stanz. definitivi di CASSA (CS)	PAGAMENTI in C/RESIDUI (PR) in C/COMPET. (PC) TOTALE PAGAM. (TP)	IMPEGNI (I) Differenza su stanz. di competenza(+/-) Differenza su stanz. di cassa (+/-)	ELIMINAZIONE DI RESIDUI Economie (E) Perenzioni (P) TOTALE ELIMINAZ. (TE)	RESIDUI PASSIVI a fine esercizio Da esercizi preced. (EP) Da esercizio comp. (EC) TOTALE RESIDUI (TR)
	RIMBORSO DELLA TASSA AUTOMOBILISTICA DI COMPETENZA DI ALTRE REGIONI (SPESE OBBLIGATORIE).	RS CP CS	PR PC TP	0,00 I 0,00 +/- 0,00 +/-	0,00 E 0,00 P 0,00 TE	0,00 EP 0,00 EC 0,00 TR
1011108	1.2.04.10 <i>Spese correnti di funzionamento - Risorse autonome</i>					
	RIMBORSO DI QUOTE INDEBITE O INESIGIBILI(SPESE OBBLIGATORIE).	RS CP CS	PR PC TP	18.058,51 I 50.395,77 +/- 68.454,28 +/-	156.247,09 E 0,00 P 125.352,67 TE	0,00 EP 105.851,32 EC 125.352,67 TR
2532201	2.1.03.01 <i>Spese in conto capitale - Risorse vincolate (Capitolo : 2329201)</i>					
	INTERVENTI FINALIZZATI A SOSTENERE E DIFFONDERE LA SOCIETA' DELL'INFORMAZIONE IN CALABRIA, CON PARTICOLARE RIFERIMENTO AI SETTORI DELLA PUBBLICA AMMINISTRAZIONE, DELL'EDUCAZIONE PUBBLICA E DEI SISTEMI PRODUTTIVI (MISURA 6.3).	RS CP CS	PR PC TP	0,00 I 23.954,00 +/- 23.954,00 +/-	57.917,24 E 0,00 P 33.963,24 TE	0,00 EP 33.963,24 EC 33.963,24 TR
11010107	1.1.01.01 <i>Spese correnti di funzionamento - Risorse autonome</i>					
	SPESE PER IL FUNZIONAMENTO DEL CONSIGLIO REGIONALE, COMPRESSE LE INDENNITA' DEI CONSIGLIERI REGIONALI E LE COMPETENZE DEL PERSONALE ADDETTO AGLI UFFICI (LEGGI REGIONALI 14 FEBBRAIO 1996, N.3; 13 MAGGIO 1996, N.8 E SUCCESSIVE MODIFICHE E INTEGRAZIONI)	RS CP CS	PR PC TP	39.077.500,00 I 30.000.000,00 +/- 69.077.500,00 +/-	30.000.000,00 E 28.000.000,00 P 28.000.000,00 TE	0,00 EP 0,00 EC 0,00 TR
11010108	1.1.01.01 <i>Spese correnti di funzionamento - Risorse autonome</i>					
	SPESE RELATIVE AD INDENNITA', ALTRI ASSEGNI FISSI, SPESE ACCESSORIE E CONTRIBUTI DIVERSI A CARICO DELL'ENTE, INERENTI GLI ASSESSORI ED I SOTTOSEGRETARI ESTERNI, NOMINATI DAL PRESIDENTE DELLA GIUNTA REGIONALE (ART. 1, COMMA 5, DELLA LEGGE REGIONALE 26 FEBBRAIO 2010, N. 7)	RS CP CS	PR PC TP	0,00 I 0,00 +/- 0,00 +/-	0,00 E 0,00 P 0,00 TE	0,00 EP 0,00 EC 0,00 TR
11010210	1.1.01.02 <i>Spese correnti di funzionamento - Risorse autonome</i>					
	SPESE PER LE ATTIVITA' DELL'UFFICIO DI COLLEGAMENTO DELLA REGIONE CALABRIA CON LE ISTITUZIONI COMUNITARIE A BRUXELLES (ART.9 DEL COLLEGATO ALLA MANOVRA DI FINANZA REGIONALE PER L'ANNO 2014).	RS CP CS	PR PC TP	0,00 I 0,00 +/- 0,00 +/-	0,00 E 0,00 P 0,00 TE	0,00 EP 0,00 EC 0,00 TR
11010212	1.1.01.02 <i>Spese correnti operative - Risorse autonome</i>					



SERVIZI GENERALI DELLE PUBBLICHE AMMINISTRAZIONI

Capitolo	Descrizione	RESIDUI PASSIVI inizio esercizio (RS) Stanz. definitivi di COMPETENZA (CP) Stanz. definitivi di CASSA (CS)	PAGAMENTI in C/RESIDUI (PR) in C/COMPET. (PC) TOTALE PAGAM. (TP)	IMPEGNI (I) Differenza su stanz. di competenza(+/-) Differenza su stanz. di cassa (+/-)	ELIMINAZIONE DI RESIDUI Economie (E) Perenzioni (P) TOTALE ELIMINAZ. (TE)	RESIDUI PASSIVI a fine esercizio Da esercizi preced. (EP) Da esercizio comp. (EC) TOTALE RESIDUI (TR)
	SPESA PER FAR FRONTE ALLA COPERTURA FINANZIARIA DI IMPEGNI GIURIDICAMENTE RILEVANTI ASSUNTI NEGLI ESERCIZI PRECEDENTI PER LE FORME COLLABORATIVE E PER ALTRE FORME DI CONSULENZA ASSUNTE DAGLI ORGANI DI DIREZIONE POLITICA AI SENSI DELLA LEGGE REGIONALE 8.6.96, N.13 (ART. 3, COMMA 6, DELLA LEGGE REGIONALE 13 GIUGNO 2008, N. 15)	RS CP CS	PR PC TP	0,00 I 0,00 +/- 0,00 +/-	0,00 E 0,00 P 0,00 TE	0,00 EP 0,00 EC 0,00 TR
12040910	1.2.04.09 Spese correnti di funzionamento - Risorse autonome					
	SPESA PER IL SERVIZIO DI POSTALIZZAZIONE E NOTIFICA DEGLI AVVISI DI ACCERTAMENTO DELLA TASSA AUTOMOBILISTICA. (SPESA OBBLIGATORIE)	RS CP CS	PR PC TP	0,00 I 721.852,77 +/- 721.852,77 +/-	5.988.827,77 E 1.747,01 P 5.268.722,01 TE	0,00 EP 5.266.975,00 EC 5.266.975,00 TR
12040911	1.2.04.09 Spese in conto capitale - Risorse autonome					
	FONDO PER IL PAGAMENTO DI DEBITI PREGRESSI ACCERTATI E RICONOSCIUTI NEI CONFRONTI DI ENTI, PERSONE FISICHE E GIURIDICHE, ISTITUZIONI ED ORGANISMI VARI DERIVANTI DA ATTIVITA' DELL'AMMINISTRAZIONE REGIONALE (ART.35, COMMI 1 E 2, DELLA LEGGE REGIONALE 11 MAGGIO 2007, N. 9)	RS CP CS	PR PC TP	540.431,47 I 16.190.943,29 +/- 16.731.374,76 +/-	20.475.246,56 E 247.873,19 P 6.247.973,44 TE	168.445,62 EP 0,00 EC 168.445,62 TR
12040912	1.2.04.09 Spese correnti di funzionamento - Risorse autonome					
	FONDO PER IL POTENZIAMENTO DELLA STRUTTURA TRIBUTARIA REGIONALE DERIVANTE DA ACCERTAMENTO TRIBUTARIO E DA ATTIVITA' RELATIVA ALLA DEPENALIZZAZIONE (ART. 17 LEGGE REGIONALE 17 AGOSTO 2005, N. 13 E SUCCESSIVE MODIFICHE ED INTEGRAZIONI).	RS CP CS	PR PC TP	76.137,69 I 8.540,20 +/- 84.677,89 +/-	37.500,00 E 0,00 P 48.602,61 TE	1,31 EP 0,00 EC 1,31 TR
12040913	1.2.04.09 Spese correnti di funzionamento - Risorse autonome					
	SPESA PER LA GESTIONE DELLE ATTIVITA' RELATIVE ALLA DEPENALIZZAZIONE.	RS CP CS	PR PC TP	50.000,00 I 0,00 +/- 50.000,00 +/-	49.959,00 E 41,00 P 50.000,00 TE	0,00 EP 0,00 EC 0,00 TR
12040922	1.2.04.09 Spese correnti di funzionamento - Risorse autonome					
	SPESA PER IL CONFERIMENTO DI INCARICHI PROFESSIONALI ESTERNI PER LA COSTITUZIONE IN GIUDIZIO DELLA REGIONE NELLE LITI AFFERENTI IL CONTENZIOSO TRIBUTARIO (ARTICOLO 20 DELLA LEGGE REGIONALE 29 DICEMBRE 2010, N.34).	RS CP CS	PR PC TP	0,00 I 0,00 +/- 0,00 +/-	0,00 E 0,00 P 0,00 TE	0,00 EP 0,00 EC 0,00 TR
12041007	1.2.04.10 Spese correnti di funzionamento - Risorse autonome					



SERVIZI GENERALI DELLE PUBBLICHE AMMINISTRAZIONI

Capitolo	Descrizione	RESIDUI PASSIVI inizio esercizio (RS) Stanz. definitivi di COMPETENZA (CP) Stanz. definitivi di CASSA (CS)	PAGAMENTI in C/RESIDUI (PR) in C/COMPET. (PC) TOTALE PAGAM. (TP)	IMPEGNI (I) Differenza su stanz. di competenza(+/-) Differenza su stanz. di cassa (+/-)	ELIMINAZIONE DI RESIDUI Economie (E) Perenzioni (P) TOTALE ELIMINAZ. (TE)	RESIDUI PASSIVI a fine esercizio Da esercizi preced. (EP) Da esercizio comp. (EC) TOTALE RESIDUI (TR)	
	SPESA INERENTI ALLO SVOLGIMENTO DELLE OPERAZIONI PER L'ACQUISIZIONE DI RATING	RS CP CS	PR PC TP	0,00 I 0,00 +/- 0,00 +/-	29.280,00 E 0,00 P 29.280,00 TE	0,00 EP 0,00 EC 0,00 TR	0,00 29.280,00 29.280,00
12041008	1.2.04.10 Spese in conto capitale - Risorse autonome						
	SPESA PER LA LIQUIDAZIONE ED IL PAGAMENTO DI SOMME RELATIVE AD OBBLIGAZIONI GIURIDICAMENTE VINCOLANTI ASSUNTE, TEMPO PER TEMPO, I CUI IMPEGNI SONO STATI PRESCRITTI IN SEDE DI CHIUSURA DEI CONTI DEGLI ANNI 2013 E PRECEDENTI, SU INDICAZIONE DEI DIPARTIMENTI COMPETENTI O A SEGUITO DI MANCATA INDICAZIONE DEI BENEFICIARI DA PARTE DEI DIPARTIMENTI MEDESIMI (SPESE OBBLIGATORIE)	RS CP CS	PR PC TP	56.672,00 I 487.628,16 +/- 66.178,45 +/-	79.148,61 E 408.479,55 P 463.021,82 TE	0,00 EP 0,00 EC 0,00 TR	2.596,00 67.046,16 69.642,16
24010501	2.4.01.05 Spese in conto capitale - Risorse vincolate (Capitolo : 34040021 - 44120023)						
	SPESA PER L'ATTUAZIONE DELL'ACCORDO DI PROGRAMMA QUADRO INERENTE IL SETTORE DELLA SOCIETA' DELL'INFORMAZIONE SIGLATO IN DATA 21.4.2005 E DELL'ACCORDO INTEGRATIVO STIPULATO IN DATA 30 DICEMBRE 2005 (LEGGE 30.6.1998, N. 208 - DELIBERAZIONE CIPE N. 17 DEL 9.5.2003).	RS CP CS	PR PC TP	0,00 I 66.712,38 +/- 66.712,38 +/-	71.223,98 E 0,00 P 564.849,30 TE	0,00 EP 0,00 EC 0,00 TR	560.337,70 4.511,60 564.849,30
24010502	2.4.01.05 Spese in conto capitale - Risorse vincolate (Capitolo : 44120033)						
	SPESA PER L'ATTUAZIONE DELL'ACCORDO DI PROGRAMMA QUADRO INERENTE AL SETTORE DELLA SOCIETA' DELL'INFORMAZIONE SIGLATO IN DATA 21.4.2005 E DELL'ACCORDO INTEGRATIVO STIPULATO IN DATA 30 DICEMBRE 2005 (LEGGE 30 GIUGNO 1998, N. 208 - DELIBERAZIONE CIPE N. 83 DEL 13 NOVEMBRE 2003).	RS CP CS	PR PC TP	0,00 I 0,00 +/- 0,00 +/-	0,00 E 0,00 P 0,00 TE	0,00 EP 0,00 EC 0,00 TR	0,00 0,00 0,00
29010102	2.9.01.01 Spese in conto capitale - Risorse vincolate (Capitolo : 46100001)						
	SPESA PER SOSTENERE LA PROMOZIONE DI SERVIZI PUBBLICI MODERNI E RAFFORZARE I PROCESSI DI INNOVAZIONE DELLA PUBBLICA AMMINISTRAZIONE BASATI SULLE TIC (ASSE I - SETTORE I.2 - OBIETTIVO OPERATIVO I.2.2).	RS CP CS	PR PC TP	2.010.136,79 I 0,00 +/- 2.010.136,79 +/-	6.211.712,82 E 0,00 P 17.673.785,40 TE	869.264,43 EP 0,00 EC 869.264,43 TR	10.592.808,15 6.211.712,82 16.804.520,97
32010506	3.2.01.05 Spese in conto capitale - Risorse vincolate						
	SOMME ACCANTONATE PER LA COPERTURA DELLE RATE DI AMMORTAMENTO DEL MUTUO CONTRATTO CON LA BANCA EUROPEA DEGLI INVESTIMENTI PER LA REALIZZAZIONE DI INTERVENTI FINALIZZATI ALLO SVILUPPO DELL'OCCUPAZIONE E DELLE ATTIVITA' ECONOMICHE E LA RIQUALIFICAZIONE AMBIENTALE NEI COMUNI INDICATI DALL'ARTICOLO 20 DELLA LEGGE REGIONALE 17 AGOSTO 2005, N. 13 (ART. 3, COMMI 1 E 2, DELLA LEGGE REGIONALE 12 DICEMBRE 2008, N. 40)	RS CP CS	PR PC TP	0,00 I 0,00 +/- 0,00 +/-	0,00 E 0,00 P 0,00 TE	0,00 EP 0,00 EC 0,00 TR	0,00 0,00 0,00



SERVIZI GENERALI DELLE PUBBLICHE AMMINISTRAZIONI

Capitolo	Descrizione	RESIDUI PASSIVI inizio esercizio (RS) Stanz. definitivi di COMPETENZA (CP) Stanz. definitivi di CASSA (CS)	PAGAMENTI in C/RESIDUI (PR) in C/COMPET. (PC) TOTALE PAGAM. (TP)	IMPEGNI (I) Differenza su stanz. di competenza(+/-) Differenza su stanz. di cassa (+/-)	ELIMINAZIONE DI RESIDUI Economie (E) Perenzioni (P) TOTALE ELIMINAZ. (TE)	RESIDUI PASSIVI a fine esercizio Da esercizi preced. (EP) Da esercizio comp. (EC) TOTALE RESIDUI (TR)
49050101	4.9.05.01	<i>Spese correnti operative - Risorse vincolate (Capitolo : 23110001)</i>				
	SPESE PER LA PROMOZIONE, LA REALIZZAZIONE E LO SVILUPPO DI RS	50.000,00	PR			23.000,00
	INIZIATIVEE DI RETI SU BASE INTERREGIONALE E TRANSNAZIONALE, CON CP	1.255.928,02	PC			437.411,00
	PARTICOLARE ATTENZIONE ALLO SCAMBIO DELLE BUONE PRATICHE (ASSE V CS	1.305.928,02	TP			460.411,00
	- OBIETTIVO N).					
55010101	5.5.01.01	<i>Spese correnti operative - Risorse vincolate (Capitolo : 23100002)</i>				
	SPESE PER LA REALIZZAZIONE DEL PROGETTO COMUNITARIO DENOMINATO RS		PR	0,00	13.582,25	0,00
	LANDSCAPES OF WAR, FINANZIATO NELL'AMBITO DEL PROGRAMMA DI CP	13.582,25	PC	0,00	0,00	13.582,25
	INIZIATIVA COMUNITARIA CULTURA 2000 (COMUNICAZIONE CS	13.582,25	TP	0,00	13.582,25	13.582,25
	DELL'EDUCATION, AUDIOVISUAL AND CULTURE EXECUTIVE AGENCY N. EACEA/AK/D (2006) 201759 DEL 13 LUGLIO 2006).					
62010604	6.2.01.06	<i>Spese correnti operative - Risorse vincolate (Capitolo : 21090012)</i>				
	SPESE PER L'ATTUAZIONE DELL'ACCORDO DI PROGRAMMA SOTTOSCRITTO RS		PR	0,00	37.283,93	0,00
	TRA IL MINISTERO DEL LAVORO E DELLE POLITICHE SOCIALI E LA REGIONE CP	37.283,93	PC	0,00	0,00	37.283,93
	CALABRIA RELATIVO ALLA REALIZZAZIONE DI UN PROGETTO CS	37.283,93	TP	0,00	37.283,93	37.283,93
	SPERIMENTALE PER L'INSERIMENTO SOCIO-LAVORATIVO DEI LAVORATORI EXTRACOMUNITARI (LEGGE 6.3.98, N.40- D.L.VO 25.7.98, N.286 - DELIBERAZIONE DELLA G.R. N. 110 DEL 27.12.2001).					
62010606	6.2.01.06	<i>Spese correnti operative - Risorse autonome</i>				
	SPESE PER INIZIATIVE ED INTERVENTI REGIONALI A FAVORE DEI CALABRESI RS		PR	0,00	0,00	0,00
	NEL MONDO (LEGGE REGIONALE 29 DICEMBRE 2004, N. 33). CP		PC	0,00	0,00	0,00
		0,00	TP	0,00	0,00	0,00
62010608	6.2.01.06	<i>Spese correnti operative - Risorse autonome</i>				
	SPESE PER LA REALIZZAZIONE DI INTERVENTI FINALIZZATI RS		PR	0,00	0,00	0,00
	ALL'INTEGRAZIONE DEI CITTADINI IMMIGRATI (LEGGE REGIONALE 9 APRILE CP		PC	0,00	0,00	0,00
	1990, N. 17). CS	0,00	TP	0,00	0,00	0,00
62010609	6.2.01.06	<i>Spese correnti operative - Risorse vincolate (Capitolo : 21090022)</i>				



SERVIZI GENERALI DELLE PUBBLICHE AMMINISTRAZIONI

Capitolo	Descrizione	RESIDUI PASSIVI inizio esercizio (RS) Stanz. definitivi di COMPETENZA (CP) Stanz. definitivi di CASSA (CS)	PAGAMENTI in C/RESIDUI (PR) in C/COMPET. (PC) TOTALE PAGAM. (TP)	IMPEGNI (I) Differenza su stanz. di competenza(+/-) Differenza su stanz. di cassa (+/-)	ELIMINAZIONE DI RESIDUI Economie (E) Perenzioni (P) TOTALE ELIMINAZ. (TE)	RESIDUI PASSIVI a fine esercizio Da esercizi preced. (EP) Da esercizio comp. (EC) TOTALE RESIDUI (TR)
	SPESA PER LA REALIZZAZIONE DI INTERVENTI VOLTI A FAVORIRE L'APPRENDIMENTO DELLA LINGUA ITALIANA DA PARTE DEI CITTADINI EXTRACOMUNITARI REGOLARMENTE PRESENTI NEL TERRITORIO REGIONALE (DECRETO DEL PRESIDENTE DELLA REPUBBLICA DEL 13 MAGGIO 2005 - ACCORDI TRA IL MINISTERO DEL LAVORO E DELLE POLITICHE SOCIALI E LA REGIONE CALABRIA SOTTOSCRITTI IN DATA 29 DICEMBRE 2005 E 14 DICEMBRE 2009).	RS 125.175,00 CP 72.313,56 CS 197.488,56	PR PC TP	I 125.175,00 + 0,00 + 125.175,00	E 30.672,89 P 41.640,67 TE 72.313,56	EP 0,00 EC 0,00 TR 0,00
62010610	6.2.01.06 Spese correnti operative - Risorse vincolate (Capitolo : 21090024)					
	SPESA PER L'IMPLEMENTAZIONE DELLE MISURE DI INTEGRAZIONE SOCIALE DEI CITTADINI EXTRACOMUNITARI ED IN PARTICOLARE PER LA GESTIONE DEI DECRETI RELATIVI AI FLUSSI 2006 (NOTA DEL MINISTERO DELLA SOLIDARIETA' SOCIALE DEL 23/11/2007)	RS CP 164.300,00 CS 164.300,00	PR PC TP	I 0,00 + 0,00 + 0,00	E 164.300,00 P 0,00 TE 164.300,00	EP 0,00 EC 0,00 TR 0,00
62010611	6.2.01.06 Spese correnti operative - Risorse vincolate (Capitolo : 21090026)					
	SPESA PER IL FINANZIAMENTO DI UN PROGRAMMA DI INTERVENTI FINALIZZATI ALLA DIFFUSIONE DELLA CONOSCENZA DELLA LINGUA ITALIANA DESTINATO AI CITTADINI EXTRACOMUNITARI ADULTI, REGOLARMENTE PRESENTI IN ITALIA (ART. 1, COMMI 1267 E 1268, LEGGE 27 DICEMBRE 2006, N. 296 - ACCORDO TRA IL MINISTERO DELLA SOLIDARIETA' SOCIALE E LA REGIONE CALABRIA SOTTOSCRITTO IN DATA 19 DICEMBRE 2007)	RS CP 100.312,42 CS 100.312,42	PR PC TP	I 0,00 + 0,00 + 0,00	E 100.312,42 P 0,00 TE 100.312,42	EP 0,00 EC 0,00 TR 0,00
	Totale Gruppo	RS 56.245.069,24	PR 42.324.389,47	I 65.757.773,04	E 1.041.544,29	EP 12.879.135,48
		CP 94.550.962,00	PC 48.384.064,36	+ 28.793.188,96	P 0,00	EC 17.373.708,68
		CS 150.780.931,35	TP 90.708.453,83	+ 60.072.477,52	TE 1.041.544,29	TR 30.252.844,16



SERVIZI GENERALI DELLE PUBBLICHE AMMINISTRAZIONI

Capitolo	Descrizione	RESIDUI PASSIVI inizio esercizio (RS) Stanz. definitivi di COMPETENZA (CP) Stanz. definitivi di CASSA (CS)	PAGAMENTI in C/RESIDUI (PR) in C/COMPET. (PC) TOTALE PAGAM. (TP)	IMPEGNI (I) Differenza su stanz. di competenza(+/-) Differenza su stanz. di cassa (+/-)	ELIMINAZIONE DI RESIDUI Economie (E) Perenzioni (P) TOTALE ELIMINAZ. (TE)	RESIDUI PASSIVI a fine esercizio Da esercizi preced. (EP) Da esercizio comp. (EC) TOTALE RESIDUI (TR)
----------	-------------	---	---	---	---	---

Servizi generali

1002109 1.2.01.01 Spese correnti di funzionamento - Risorse autonome

SPESA PER STIPENDI, ALTRI ASSEGNI FISSI E CONTRIBUTI DIVERSI A CARICO DELL'ENTE, INERENTI AL PERSONALE ADDETTO ALLE SEGRETERIE PARTICOLARI DEL PRESIDENTE, DEGLI ASSESSORI DELLA GIUNTA REGIONALE E DEL PRESIDENTE DELLA COMMISSIONE DEL PIANO, NONCHE' PER L'INDENNITA' FORFETTIZZATA DEL PERSONALE CHE PRESTA SERVIZIO NELLE STRUTTURE AUSILIARIE DEI DIPARTIMENTI (ARTT. 5 E 8 DELLA LEGGE REGIONALE 13.5.1996, N. 7; ART. 3 DELLA LEGGE REGIONALE 26.5.1997, N. 8. ART. 1, COMMA 5, DELLA LEGGE REGIONALE 28.8.2000, N. 14; LEGGE REGIONALE 29.10.2001, N.24)(SPESE OBBLIGATORIE).	RS	271.835,98	PR	271.835,98	I	6.072.155,71	E	0,00	EP	0,00
	CP	6.072.155,71	PC	6.072.155,71	+-	0,00	P	0,00	EC	0,00
	CS	6.343.991,69	TP	6.343.991,69	+-	0,00	TE	0,00	TR	0,00

1002111 1.2.01.01 Spese correnti di funzionamento - Risorse autonome

SPESA PER INDENNITA' DI TRASFERITA E RIMBORSO SPESE PER MISSIONI DEL PERSONALE ADDETTO ALLE SEGRETERIE PARTICOLARI DEL PRESIDENTE E DEGLI ASSESSORI DELLA GIUNTA REGIONALE (ART.8 DELLA LEGGE REGIONALE 13.5.96, N.7).	RS	35.284,95	PR	26.671,39	I	300.000,00	E	0,00	EP	8.613,56
	CP	300.000,00	PC	250.727,00	+-	0,00	P	0,00	EC	49.273,00
	CS	335.284,95	TP	277.398,39	+-	57.886,56	TE	0,00	TR	57.886,56

1003101 1.2.01.01 Spese correnti di funzionamento - Risorse autonome

SPESA PER LE COMPETENZE FISSE DEL PERSONALE REGIONALE DI RUOLO, IVI COMPRESSE QUELLE PER IL PAGAMENTO DELLA RETRIBUZIONE DI POSIZIONE E DEI CONTRIBUTI PREVIDENZIALI POSTI A CARICO DELLA REGIONE (SPESE OBBLIGATORIE).	RS	2.106.039,17	PR	2.074.143,27	I	64.916.306,32	E	0,00	EP	31.895,90
	CP	64.916.306,32	PC	61.637.735,08	+-	0,00	P	0,00	EC	3.278.571,24
	CS	67.022.345,49	TP	63.711.878,35	+-	3.310.467,14	TE	0,00	TR	3.310.467,14

1003104 1.2.01.01 Spese correnti di funzionamento - Risorse autonome

INDENNITA' DI TRASFERITA E RIMBORSO SPESE PER MISSIONI E TRASFERIMENTI DEL PERSONALE ADDETTO AI SERVIZI DELLA REGIONE.	RS	187.317,34	PR	187.308,67	I	700.000,00	E	8,67	EP	0,00
	CP	700.000,00	PC	505.692,35	+-	0,00	P	0,00	EC	194.307,65
	CS	887.317,34	TP	693.001,02	+-	194.316,32	TE	8,67	TR	194.307,65

1003105 1.2.01.01 Spese correnti di funzionamento - Risorse autonome

SPESA PER ACCERTAMENTI SANITARI PER IL PERSONALE REGIONALE.	RS	10.000,00	PR	0,00	I	10.000,00	E	0,00	EP	10.000,00
	CP	10.000,00	PC	0,00	+-	0,00	P	0,00	EC	10.000,00
	CS	20.000,00	TP	0,00	+-	20.000,00	TE	0,00	TR	20.000,00

1003106 1.2.01.01 Spese correnti di funzionamento - Risorse autonome



SERVIZI GENERALI DELLE PUBBLICHE AMMINISTRAZIONI

Capitolo	Descrizione	RESIDUI PASSIVI inizio esercizio (RS) Stanz. definitivi di COMPETENZA (CP) Stanz. definitivi di CASSA (CS)	PAGAMENTI in C/RESIDUI (PR) in C/COMPET. (PC) TOTALE PAGAM. (TP)	IMPEGNI (I) Differenza su stanz. di competenza(+/-) Differenza su stanz. di cassa (+/-)	ELIMINAZIONE DI RESIDUI Economie (E) Perenzioni (P) TOTALE ELIMINAZ. (TE)	RESIDUI PASSIVI a fine esercizio Da esercizi preced. (EP) Da esercizio comp. (EC) TOTALE RESIDUI (TR)
	INTERVENTI ASSISTENZIALI E PROVVIDENZE VARIE A FAVORE DEL PERSONALE REGIONALE E DELLE LORO FAMIGLIE (ART. 1, COMMA 4, LEGGE REGIONALE 31.7.87, N.23 E ART. 1, COMMA 2, LEGGE REGIONALE 7.7.88, N. 15).	RS 590.000,00 CP 500.000,00 CS 1.090.000,00	PR PC TP	580.130,39 I 0,00 +/- 580.130,39 +/-	E P TE	EP EC TR
1003107	1.2.01.01 Spese correnti di funzionamento - Risorse autonome SPESE PER EQUO INDENNIZZO E PER CURE DI CUI ALL'ART.29 DELLA LEGGE REGIONALE 28-3-75,N.9-ART.68 D.P.R. 10.1.1957, N. 3.	RS 10.000,00 CP 10.000,00 CS 20.000,00	PR PC TP	9.266,92 I 0,00 +/- 9.266,92 +/-	E P TE	EP EC TR
1003108	1.2.01.01 Spese correnti di funzionamento - Risorse autonome SPESE PER LA FORMAZIONE E L'AGGIORNAMENTO PROFESSIONALE DEL PERSONALE REGIONALE CON ATTIVITA' DIRETTE DELLA REGIONE O TRAMITE ISTITUTI ED UNIVERSITA' CONVENZIONATI.	RS 47.670,00 CP 249.452,50 CS 297.122,50	PR PC TP	31.380,00 I 86.445,50 +/- 117.825,50 +/-	E P TE	EP EC TR
1003110	1.2.01.01 Spese correnti di funzionamento - Risorse autonome SPESE PER LA STIPULA DELLA POLIZZA ASSICURATIVA IN FAVORE DEI DIPENDENTI AUTORIZZATI A SERVIZI,IN OCCASIONE DI MISSIONI O PER ADEMPIMENTI DI SERVIZIO FUORI DALL'UFFICIO,DEL PROPRIO MEZZO DI TRASPORTO (ART.23 DELLA LEGGE REGIONALE 5.5.90,N.30)(SPESE OBBLIGATORIE).	RS 7.235,94 CP 80.000,00 CS 87.235,94	PR PC TP	0,00 I 61.196,56 +/- 61.196,56 +/-	E P TE	EP EC TR
1003112	1.2.01.01 Spese correnti di funzionamento - Risorse autonome SPESE PER COMPETENZE ARRETRATE DOVUTE AL PERSONALE ADDETTO AI SERVIZI DELLA REGIONE,PER EFFETTO DELL'INQUADRAMENTO NEL RUOLO UNICO REGIONALE O CONSEGUENZIALI AD ATTI DI TRANSAZIONE, NONCHE' SPESE PER CONTRIBUTI ARRETRATI DOVUTI PER PREVIDENZA E ASSISTENZA ED ASSICURAZIONE.	RS 40.085,94 CP 94.400,00 CS 134.485,94	PR PC TP	0,00 I 90.304,90 +/- 90.304,90 +/-	E P TE	EP EC TR
1003116	1.2.01.01 Spese correnti di funzionamento - Risorse autonome SPESE PER L'ISTITUZIONE E LA GESTIONE DELLA MENSA PER I DIPENDENTI REGIONALI (ART.41 DELLA LEGGE REGIONALE 22.11.84, N.34 - SPESE OBBLIGATORIE).	RS 342.572,18 CP 1.600.000,00 CS 1.942.572,18	PR PC TP	265.227,34 I 1.049.025,88 +/- 1.314.253,22 +/-	E P TE	EP EC TR
1003119	1.2.01.01 Spese correnti di funzionamento - Risorse autonome					



SERVIZI GENERALI DELLE PUBBLICHE AMMINISTRAZIONI

Capitolo	Descrizione	RESIDUI PASSIVI inizio esercizio (RS) Stanz. definitivi di COMPETENZA (CP) Stanz. definitivi di CASSA (CS)	PAGAMENTI in C/RESIDUI (PR) in C/COMPET. (PC) TOTALE PAGAM. (TP)	IMPEGNI (I) Differenza su stanz. di competenza(+/-) Differenza su stanz. di cassa (+/-)	ELIMINAZIONE DI RESIDUI Economie (E) Perenzioni (P) TOTALE ELIMINAZ. (TE)	RESIDUI PASSIVI a fine esercizio Da esercizi preced. (EP) Da esercizio comp. (EC) TOTALE RESIDUI (TR)
	FONDO PER IL MIGLIORAMENTO DELL'EFFICIENZA DEI SERVIZI, COMPRESO IL	RS 1.964.560,36 PR	205.711,25 I	9.118.348,02 E	0,00 EP	1.758.849,11
	PAGAMENTO DEI CONTRIBUTI PREVIDENZIALI A CARICO DELL'ENTE (ART.5	CP 9.118.348,02 PC	6.909.548,15 +/-	0,00 P	0,00 EC	2.208.799,87
	DELLA LEGGE REGIONALE 5.5.90, N.30).	CS 11.082.908,38 TP	7.115.259,40 +/-	3.967.648,98 TE	0,00 TR	3.967.648,98
1003123	1.2.01.01 Spese correnti di funzionamento - Risorse autonome					
	SPESE PER IL PERSONALE ADDETTO AI SERVIZI SOCIO-PSICO-PEDAGOGICI	RS 46.585,37 PR	46.585,37 I	1.134.600,00 E	0,00 EP	0,00
	(LEGGI REGIONALI 5.5.1990, N. 57, 24.1.1997, N. 2 E 5.12.2003, N.23)(SPESE	CP 1.134.600,00 PC	1.101.024,01 +/-	0,00 P	0,00 EC	33.575,99
	OBBLIGATORIE).	CS 1.181.185,37 TP	1.147.609,38 +/-	33.575,99 TE	0,00 TR	33.575,99
1003125	1.2.01.01 Spese correnti di funzionamento - Risorse autonome					
	SPESE PER IL RIMBORSO AGLI ENTI DI PROVENIENZA DEGLI STIPENDI DOVUTI	RS 2.000.000,00 PR	686.749,83 I	1.717.716,75 E	0,00 EP	1.313.250,17
	AL PERSONALE COMANDATO PRESSO LA REGIONE.	CP 1.717.716,75 PC	543.323,93 +/-	0,00 P	0,00 EC	1.174.392,82
		CS 3.717.716,75 TP	1.230.073,76 +/-	2.487.642,99 TE	0,00 TR	2.487.642,99
1003127	1.2.04.10 Spese correnti di funzionamento - Risorse autonome					
	SPESE PER LA STIPULA DELLA POLIZZA DI ASSICURAZIONE RELATIVA ALLA	RS	PR 0,00 I	0,00 E	0,00 EP	0,00
	RESPONSABILITA' CIVILE E PATRIMONIALE DEGLI AMMINISTRATORI E	CP	PC 0,00 +/-	0,00 P	0,00 EC	0,00
	DIRIGENTI REGIONALI.	CS 0,00 TP	0,00 +/-	0,00 TE	0,00 TR	0,00
1004108	1.2.02.01 Spese correnti di funzionamento - Risorse vincolate (Capitolo : 2327101)					
	SPESE PER LA COSTITUZIONE DI UNITA' TECNICHE DI SUPPORTO ALLA	RS	PR 0,00 I	0,00 E	0,00 EP	0,00
	PROGRAMMAZIONE, ALLA VALUTAZIONE ED AL MONITORAGGIO DEGLI	CP 15.000,00 PC	0,00 +/-	15.000,00 P	0,00 EC	0,00
	INVESTIMENTI PUBBLICI (ART.1, COMMI 1 E 8, DELLA LEGGE 17.5.99, N.144).	CS 15.000,00 TP	0,00 +/-	15.000,00 TE	0,00 TR	0,00
1005101	1.2.04.01 Spese correnti di funzionamento - Risorse autonome					
	SPESE CONTRATTUALI PER FITTO LOCALI E FABBRICATI ADIBITI AD UFFICI	RS 292.939,83 PR	292.939,83 I	6.030.000,00 E	0,00 EP	0,00
	DELLA REGIONE (SPESE OBBLIGATORIE).	CP 6.030.000,00 PC	5.930.672,23 +/-	0,00 P	0,00 EC	99.327,77
		CS 6.322.939,83 TP	6.223.612,06 +/-	99.327,77 TE	0,00 TR	99.327,77
1005102	1.2.04.01 Spese correnti di funzionamento - Risorse autonome					
	SPESE DI MANUTENZIONE ORDINARIA PER GLI IMMOBILI SEDE DI UFFICI	RS 245.847,97 PR	243.403,67 I	469.999,30 E	2.444,30 EP	0,00
	REGIONALI (SPESE OBBLIGATORIE).	CP 490.000,00 PC	317.521,34 +/-	20.000,70 P	0,00 EC	152.477,96
		CS 735.847,97 TP	560.925,01 +/-	174.922,96 TE	2.444,30 TR	152.477,96



SERVIZI GENERALI DELLE PUBBLICHE AMMINISTRAZIONI

Capitolo	Descrizione	RESIDUI PASSIVI inizio esercizio (RS) Stanz. definitivi di COMPETENZA (CP) Stanz. definitivi di CASSA (CS)	PAGAMENTI in C/RESIDUI (PR) in C/COMPET. (PC) TOTALE PAGAM. (TP)	IMPEGNI (I) Differenza su stanz. di competenza(+/-) Differenza su stanz. di cassa (+/-)	ELIMINAZIONE DI RESIDUI Economie (E) Perenzioni (P) TOTALE ELIMINAZ. (TE)	RESIDUI PASSIVI a fine esercizio Da esercizi preced. (EP) Da esercizio comp. (EC) TOTALE RESIDUI (TR)
1005103	1.2.04.01 Spese correnti di funzionamento - Risorse autonome					
	SPESE PER CONSUMI DI ACQUA E RISCALDAMENTO LOCALI AD USO UFFICI REGIONALI (SPESE OBBLIGATORIE).	RS 42.793,16 PR CP 400.000,00 PC CS 442.793,16 TP	I 42.183,32 +- 385.519,31 PC +- 427.702,63 TP	E 399.999,62 P 0,38 TE 15.090,53	EP 609,84 EC 0,00 TR 609,84	0,00 14.480,31 14.480,31
1005104	1.2.04.01 Spese correnti di funzionamento - Risorse autonome					
	SPESE PER LA VIGILANZA DIURNA E NOTTURNA DEI LOCALI ADIBITI AD UFFICI REGIONALI (SPESE OBBLIGATORIE).	RS 78.848,31 PR CP 1.250.000,00 PC CS 1.328.848,31 TP	I 78.848,31 +- 982.832,96 PC +- 1.061.681,27 TP	E 1.250.000,00 P 0,00 TE 267.167,04	EP 0,00 EC 0,00 TR 0,00	0,00 267.167,04 267.167,04
1005105	1.2.04.01 Spese correnti di funzionamento - Risorse autonome					
	SPESE PER ACQUISTO E MANUTENZIONE ARREDI D'UFFICIO (SPESE OBBLIGATORIE).	RS 25.232,19 PR CP 97.552,18 PC CS 122.784,37 TP	I 25.221,60 +- 90.708,90 PC +- 115.930,50 TP	E 97.552,18 P 0,00 TE 6.853,87	EP 10,59 EC 0,00 TR 10,59	0,00 6.843,28 6.843,28
1005106	1.2.04.01 Spese correnti di funzionamento - Risorse autonome					
	SPESE PER STAMPATI E CANCELLERIA, MATERIALI DI CONSUMO. (SPESE OBBLIGATORIE).	RS 47.978,09 PR CP 223.180,00 PC CS 271.158,09 TP	I 46.955,48 +- 223.177,42 PC +- 270.132,90 TP	E 223.177,42 P 2,58 TE 1.025,19	EP 1.022,61 EC 0,00 TR 1.022,61	0,00 0,00 0,00
1005107	1.2.04.01 Spese correnti di funzionamento - Risorse autonome					
	SPESE POSTALI, TELEGRAFICHE, SVINCOLI FERROVIARI, CORRIERE ESPRESSO (SPESE OBBLIGATORIE).	RS 112,70 PR CP 570.000,00 PC CS 570.112,70 TP	I 0,00 +- 379.999,10 PC +- 379.999,10 TP	E 569.999,10 P 0,90 TE 190.113,60	EP 112,70 EC 0,00 TR 112,70	0,00 190.000,00 190.000,00
1005108	1.2.04.01 Spese correnti di funzionamento - Risorse autonome					
	SPESE PER ACQUISTO, NOLEGGIO, MANUTENZIONE E GESTIONE DEI VEICOLI DI SERVIZIO E DI RAPPRESENTANZA (SPESE OBBLIGATORIE).	RS 114.253,59 PR CP 342.596,83 PC CS 456.850,42 TP	I 70.852,21 +- 205.067,73 PC +- 275.919,94 TP	E 342.582,41 P 14,42 TE 180.930,48	EP 43.401,38 EC 0,00 TR 43.401,38	0,00 137.514,68 137.514,68
1005110	1.2.04.01 Spese correnti di funzionamento - Risorse autonome					



SERVIZI GENERALI DELLE PUBBLICHE AMMINISTRAZIONI

Capitolo	Descrizione	RESIDUI PASSIVI inizio esercizio (RS) Stanz. definitivi di COMPETENZA (CP) Stanz. definitivi di CASSA (CS)	PAGAMENTI in C/RESIDUI (PR) in C/COMPET. (PC) TOTALE PAGAM. (TP)	IMPEGNI (I) Differenza su stanz. di competenza(+/-) Differenza su stanz. di cassa (+/-)	ELIMINAZIONE DI RESIDUI Economie (E) Perenzioni (P) TOTALE ELIMINAZ. (TE)	RESIDUI PASSIVI a fine esercizio Da esercizi preced. (EP) Da esercizio comp. (EC) TOTALE RESIDUI (TR)
	SPESA CONTRATTUALI ED ONERI A CARICO DELLA REGIONE,REGISTRAZIONE DI ATTI,BOLLI,VALORI BOLLATI,BOLLATURA REGISTRI ED ATTI. SPESE PER DIRITTI ERARIALI DIVERSI, IMPOSTA SULLA PUBBLICITA',INSERZIONI,PUBBLICHE AFFISSIONI (SPESE OBBLIGATORIE).	RS CP CS	PR PC TP	0,00 I 79.999,83 +/- 79.999,83 +/-	79.999,83 E 0,17 P 720.000,17 TE	0,00 EP 0,00 EC 0,00 TR
1005118	1.2.04.01 Spese correnti di funzionamento - Risorse autonome					
	SPESA PER LA TUTELA DELLA SALUTE E DELLA SICUREZZA NEI LUOGHI DI LAVORO (LEGGE 3 AGOSTO 2007, N. 123, D.L.VO 9 APRILE 2008, N. 81)	RS CP CS	PR PC TP	232.384,21 I 250.000,00 +/- 482.384,21 +/-	114.898,92 I 25.009,78 P 342.475,51 TE	1,08 EP 0,00 EC 1,08 TR
1006101	1.2.03.01 Spese correnti di funzionamento - Risorse autonome					
	SPESA PER LA GESTIONE DEGLI APPARATI CENTRALI DI ELABORAZIONE IN DOTAZIONE AL SISTEMA INFORMATIVO, DELL'INFRASTRUTTURA DI DISASTER RECOVERY, DEL SISTEMA DI GESTIONE DELLA SICUREZZA E PER LO SVILUPPO DEI PROGRAMMI. (SPESE OBBLIGATORIE).	RS CP CS	PR PC TP	1.727.988,62 I 2.138.536,74 +/- 3.866.525,36 +/-	987.301,95 I 1.063.032,31 +/- 2.050.334,26 +/-	2.116.621,44 E 21.915,30 P 1.816.191,10 TE
1008101	1.2.04.02 Spese correnti di funzionamento - Risorse autonome					
	SPESA PER LA PUBBLICAZIONE IN FORMATO DIGITALE DEL BOLLETTINO UFFICIALE TELEMATICO DELLA REGIONE (LEGGE REGIONALE 6 APRILE 2011, N. 11)	RS CP CS	PR PC TP	8.471,71 I 30.000,00 +/- 38.471,71 +/-	0,00 I 23.302,00 +/- 23.302,00 +/-	30.000,00 E 0,00 P 15.169,71 TE
1009101	1.2.04.06 Spese correnti di funzionamento - Risorse autonome					
	SPESA PER GLI INVENTARI, L'AMMINISTRAZIONE, L'ASSICURAZIONE E LA GESTIONE DEL PATRIMONIO REGIONALE (SPESE OBBLIGATORIE).	RS CP CS	PR PC TP	56.230,37 I 84.342,94 +/- 140.573,31 +/-	11.665,68 I 6.622,11 +/- 18.287,79 +/-	9.471,11 E 74.871,83 P 122.285,52 TE
1011103	1.2.04.04 Spese correnti di funzionamento - Risorse autonome					
	SPESA PER ATTI A DIFESA DEI DIRITTI DELLA REGIONE INERENTI AD INCARICHI AFFIDATI IN ANNI PRECEDENTI. (SPESE OBBLIGATORIE).	RS CP CS	PR PC TP	0,00 I 500.000,00 +/- 500.000,00 +/-	0,00 I 280.375,57 +/- 280.375,57 +/-	308.949,52 E 191.050,48 P 219.624,43 TE
1014101	1.2.04.08 Spese correnti di funzionamento - Risorse vincolate (Capitolo : 2326101)					



SERVIZI GENERALI DELLE PUBBLICHE AMMINISTRAZIONI

Capitolo	Descrizione	RESIDUI PASSIVI inizio esercizio (RS) Stanz. definitivi di COMPETENZA (CP) Stanz. definitivi di CASSA (CS)	PAGAMENTI in C/RESIDUI (PR) in C/COMPET. (PC) TOTALE PAGAM. (TP)	IMPEGNI (I) Differenza su stanz. di competenza(+/-) Differenza su stanz. di cassa (+/-)	ELIMINAZIONE DI RESIDUI Economie (E) Perenzioni (P) TOTALE ELIMINAZ. (TE)	RESIDUI PASSIVI a fine esercizio Da esercizi preced. (EP) Da esercizio comp. (EC) TOTALE RESIDUI (TR)
	SPESA RELATIVE AI COMPITI CONFERITI IN MATERIA DI MERCATO DEL LAVORO AI SENSI DELL'ART.7 DEL D.L.VO 23.12.97, N.469 E RELATIVE ALLE SPESE DIFUNZIONAMENTO, FITTO LOCALI E PER IL PERSONALE DELLE AGENZIE PER L'IMPIEGO, NONCHE' PER IL PERSONALE TRASFERITO DAL MINISTERO DEL LAVORO E DELLA PREVIDENZA SOCIALE (DD.PP.CC.MM. DEL 9.10.98, DEL 5.8.99, DEL 14.12.2000).		PR PC 0,00 TP	0,00 I 0,00 +/- 0,00 +/-	0,00 E 0,00 P 0,00 TE	0,00 EP 0,00 EC 0,00 TR
3421110	4.1.01.01 Spese correnti operative - Risorse vincolate (Capitolo : 2329101)					
	INTERVENTI PER L'ADEGUAMENTO DELLE COMPETENZE DEL PERSONALE DELLA PUBBLICA AMMINISTRAZIONE DELLA REGIONE, DEGLI ENTI SUB-REGIONALI, INCLUSIGLI ENTI PUBBLICI ECONOMICI (MISURA 3.10).		PR PC 0,00 TP	0,00 I 0,00 +/- 0,00 +/-	0,00 E 0,00 P 0,00 TE	0,00 EP 0,00 EC 0,00 TR
3421114	4.1.01.01 Spese correnti operative - Risorse vincolate (Capitolo : 2329101)					
	INTERVENTI DI FORMAZIONE A SUPPORTO DELLE MISURE DEL POR (MISURA 3.14).		PR PC 0,00 TP	0,00 I 0,00 +/- 0,00 +/-	0,00 E 0,00 P 0,00 TE	0,00 EP 0,00 EC 0,00 TR
6421101	1.3.01.01 Spese correnti operative - Risorse vincolate (Capitolo : 2329201 - 44220002)					
	ATTIVITA' DI ACCOMPAGNAMENTO DEL PROGRAMMA OPERATIVO E DI ASSISTENZA TECNICA (MISURA 7.1).		PR PC CS	0,00 I 7.666,60 +/- 7.666,60 +/-	10.500,00 E 0,00 P 2.833,40 TE	0,00 EP 0,00 EC 2.833,40 TR
8041301	1.2.01.01 Spese correnti operative - Risorse autonome					
	TRASFERIMENTO AI CONSORZI DI BONIFICA E ALLE ATERP DELLA SOMMA CORRISPONDENTE ALLA SPESA STORICA ALL'1.1.89 QUALE CONTRIBUTO PER IL TRATTAMENTO ECONOMICO DEL PERSONALE DA ESSI DIPENDENTI ED ASSUNTO AI SENSI DELLE LEGGI 1.6.77, N.285 E 15.5.84, N.138 E DELLA LEGGE REGIONALE 24.5.80, N.13 (ART.1 LEGGE 1.2.89, N.40 - ART.19, COMMA 3, L.R. 28.8.2000,N.14).	301.643,90 500.000,00 801.643,90	PR PC TP	280.237,03 I 0,00 +/- 280.237,03 +/-	500.000,00 E 0,00 P 521.406,87 TE	0,00 EP 0,00 EC 0,00 TR
12010122	1.2.01.01 Spese correnti di funzionamento - Risorse autonome					
	SPESA PER IL TRATTAMENTO ECONOMICO E PREVIDENZIALE DEL PERSONALE COMANDATO PRESSO LA GIUNTA REGIONALE.		PR PC CS	0,00 I 0,00 +/- 0,00 +/-	0,00 E 0,00 P 0,00 TE	0,00 EP 0,00 EC 0,00 TR
12010123	1.2.01.01 Spese correnti di funzionamento - Risorse autonome					



SERVIZI GENERALI DELLE PUBBLICHE AMMINISTRAZIONI

Capitolo	Descrizione	RESIDUI PASSIVI inizio esercizio (RS) Stanz. definitivi di COMPETENZA (CP) Stanz. definitivi di CASSA (CS)	PAGAMENTI in C/RESIDUI (PR) in C/COMPET. (PC) TOTALE PAGAM. (TP)	IMPEGNI (I) Differenza su stanz. di competenza(+/-) Differenza su stanz. di cassa (+/-)	ELIMINAZIONE DI RESIDUI Economie (E) Perenzioni (P) TOTALE ELIMINAZ. (TE)	RESIDUI PASSIVI a fine esercizio Da esercizi preced. (EP) Da esercizio comp. (EC) TOTALE RESIDUI (TR)
	FONDO PER LA RETRIBUZIONE DI RISULTATO DEI DIRIGENTI REGIONALI, IVI COMPRESI LE SPESE PER IL PAGAMENTO DEI CONTRIBUTI PREVIDENZIALI POSTI A CARICO DELLA REGIONE.	RS CP CS	PR PC TP	I +/- +/-	E P TE	EP EC TR
		3.800.000,00	2.835.103,38		3.590.000,00	964.896,62
		3.590.000,00	2.506.366,08		0,00	1.083.633,92
		7.390.000,00	5.341.469,46		2.048.530,54	2.048.530,54
12010124	1.2.01.01 Spese correnti di funzionamento - Risorse autonome					
	SPESE PER IL TRATTAMENTO ECONOMICO E PREVIDENZIALE DEI RESPONSABILI DELLE SEGRETERIE TECNICO-OPERATIVE DEGLI ENTI DI AMBITO, PARAMETRATO A QUELLO DEI DIRIGENTI GENERALI DELLA REGIONE (ART.41, COMMA 4, DELLA LEGGE REGIONALE 3.10.97, N.10 - ART.9, COMMI 7 E 8, DELLA LEGGE REGIONALE 10.12.2001, N.36 - ART. 47, COMMA 3, DELLA LEGGE REGIONALE 29.12.2010, N. 34).	RS CP CS	PR PC TP	I +/- +/-	E P TE	EP EC TR
		45.564,31	33.777,80		0,00	11.786,51
			0,00		0,00	0,00
		45.564,31	33.777,80		11.786,51	11.786,51
12010127	1.2.01.01 Spese correnti di funzionamento - Risorse autonome					
	SPESE PER IL PERSONALE IN MOBILITA' GIA' DIPENDENTI DEI CONSORZI AGRARI RICOLLOCATI PRESSO LA REGIONE IN ATTUAZIONE DELLA LEGGE 28 OTTOBRE 1999, N. 410 (DELIBERAZIONI DELLA GIUNTA REGIONALE N. 47 DEL 21.1.03 E N. 1037 DEL 16.12.2003) (SPESE OBBLIGATORIE).	RS CP CS	PR PC TP	I +/- +/-	E P TE	EP EC TR
			0,00		0,00	0,00
			0,00		0,00	0,00
		0,00	0,00		0,00	0,00
12010128	1.2.01.01 Spese correnti di funzionamento - Risorse autonome					
	SPESE PER LE COMPETENZE FISSE DEL PERSONALE ASSUNTO CON CONTRATTO A TEMPO DETERMINATO AI SENSI DELL'ART. 3, COMMA 4, DELLA L.R. 7.8.2002, N.31 COSI' COME MODIFICATO DALL'ART. 10BIS, COMMA 4, DELLA L.R. 11.8.2004, N. 18.(SPESE OBBLIGATORIE).	RS CP CS	PR PC TP	I +/- +/-	E P TE	EP EC TR
			0,00		0,00	0,00
			0,00		0,00	0,00
		0,00	0,00		0,00	0,00
12010133	1.2.01.01 Spese correnti di funzionamento - Risorse autonome					
	SPESE PER IL PERSONALE ASSUNTO AI SENSI DELLA LEGGE N.267 DEL 3 AGOSTO 1998 IL CUI RAPPORTO DI LAVORO E' TRASFORMATO A TEMPO INDETERMINATO AI SENSI DELL'ART. 27 DELLA L.R. 11/01/2006 N. 1 (SPESE OBBLIGATORIE).	RS CP CS	PR PC TP	I +/- +/-	E P TE	EP EC TR
			0,00		0,00	0,00
			0,00		0,00	0,00
		0,00	0,00		0,00	0,00
12010134	1.2.01.01 Spese correnti operative - Risorse autonome					
	SPESE PER LA STIPULA DI APPOSITA CONVENZIONE CON L'ASSOCIAZIONE DIPENDENTI ENTE REGIONE (ADER) (ART. 3, COMMA 26 DELLA LEGGE REGIONALE 13 GIUGNO 2008, N. 15).	RS CP CS	PR PC TP	I +/- +/-	E P TE	EP EC TR
			0,00		20.000,00	0,00
		20.000,00	20.000,00		0,00	0,00
		20.000,00	20.000,00		0,00	0,00
12010136	1.2.01.01 Spese correnti di funzionamento - Risorse autonome					



SERVIZI GENERALI DELLE PUBBLICHE AMMINISTRAZIONI

Capitolo	Descrizione	RESIDUI PASSIVI inizio esercizio (RS) Stanz. definitivi di COMPETENZA (CP) Stanz. definitivi di CASSA (CS)	PAGAMENTI in C/RESIDUI (PR) in C/COMPET. (PC) TOTALE PAGAM. (TP)	IMPEGNI (I) Differenza su stanz. di competenza(+/-) Differenza su stanz. di cassa (+/-)	ELIMINAZIONE DI RESIDUI Economie (E) Perenzioni (P) TOTALE ELIMINAZ. (TE)	RESIDUI PASSIVI a fine esercizio Da esercizi preced. (EP) Da esercizio comp. (EC) TOTALE RESIDUI (TR)
	SPESA PER IL PERSONALE ASSUNTO AI SENSI DELLA DELIBERA DELLA GIUNTA REGIONALE N. 736 DEL 22 AGOSTO 2001, IN APPLICAZIONE DELLA LEGGE 11 DICEMBRE 2000 N. 365 (ART. 15, COMMI 1 E 2, DELLA LEGGE REGIONALE 21 AGOSTO 2006, N. 7) (SPESE OBBLIGATORIE).	RS CP CS	PR PC TP	0,00 I 0,00 +/- 0,00 +/-	0,00 E 0,00 P 0,00 TE	0,00 EP 0,00 EC 0,00 TR
12010137	1.2.01.01 Spese correnti di funzionamento - Risorse autonome					
	SPESE PER L'ATTUAZIONE DEL PIANO DI STABILIZZAZIONE DEI LAVORATORI SOCIALMENTE UTILI E DI PUBBLICA UTILITA' AI SENSI DELL'ARTICOLO 20, COMMI 1 E 2, DELLA LEGGE REGIONALE 11 MAGGIO 2007, N. 9 E ART. 15, COMMA 1 DELLA LEGGE REGIONALE 26 FEBBRAIO 2010, N. 8. (SPESE OBBLIGATORIE).	RS CP CS	PR PC TP	391.365,07 I 8.313.000,00 +/- 8.704.365,07 +/-	8.313.000,00 E 0,00 P 0,00 TE	0,00 EP 0,00 EC 0,00 TR
12010138	1.2.01.01 Spese correnti di funzionamento - Risorse autonome					
	SPESE PER IL PERSONALE ASSEGNATO AL PIANO DI RIENTRO DELLA SANITA' (DELIBERA DEL CONSIGLIO DEI MINISTRI DEL 30 LUGLIO 2010 E DEL 04 AGOSTO 2010)	RS CP CS	PR PC TP	137.135,36 I 384.500,00 +/- 451.634,88 +/-	384.500,00 E 0,00 P 70.000,48 TE	0,00 EP 0,00 EC 0,00 TR
12020103	1.2.02.01 Spese correnti operative - Risorse autonome					
	SPESE PER LA COSTITUZIONE, L'ORGANIZZAZIONE ED IL FUNZIONAMENTO DELLE STRUTTURE DEPUTATE AL CONTROLLO DI GESTIONE E ALLA CONTABILITA' ANALITICA (ARTT. 33,34,35 E 36 DELLA LEGGE REGIONALE 4.2.2002, N.8).	RS CP CS	PR PC TP	57.085,67 I 259.000,00 +/- 276.291,43 +/-	259.000,00 E 0,00 P 39.794,24 TE	0,04 EP 0,00 EC 0,04 TR
12020104	1.2.02.01 Spese correnti operative - Risorse vincolate (Capitolo : 21190002)					
	SPESE PER IL CONSOLIDAMENTO DELLA RETE DEI NUCLEI REGIONALI "CONTI PUBBLICI TERRITORIALI" (DELIBERAZIONE CIPE DEL 3.5.2002, N. 36).	RS CP CS	PR PC TP	76.205,57 I 815.048,09 +/- 112.009,95 +/-	125.945,90 E 689.102,19 P 779.243,71 TE	0,00 EP 0,00 EC 0,00 TR
12020105	1.2.02.01 Spese correnti di funzionamento - Risorse vincolate (Capitolo : 21190003)					
	SPESE PER L'ASSEGNAZIONE DELLA PREMIALITA' ALLA RETE DEI NUCLEI DI VALUTAZIONE E VERIFICA DEGLI INVESTIMENTI PUBBLICI PER IL COFINANZIAMENTO DI SPECIFICHE ATTIVITA' CHE ALCUNI NUCLEI SVOLGONO A FAVORE DI TUTTI GLI ALTRI (ART. 1, COMMA 7, LEGGE N. 144 DEL 17 MAGGIO 1999 - PUNTO 8 DELLA DELIBERA CIPE N. 54 DEL 27 MAGGIO 2005).	RS CP CS	PR PC TP	114.197,13 I 7.687,76 +/- 106.225,63 +/-	7.687,76 E 0,00 P 15.659,26 TE	0,00 EP 0,00 EC 0,00 TR
12020106	1.2.02.01 Spese correnti di funzionamento - Risorse vincolate (Capitolo : 21190004)					



SERVIZI GENERALI DELLE PUBBLICHE AMMINISTRAZIONI

Capitolo	Descrizione	RESIDUI PASSIVI inizio esercizio (RS) Stanz. definitivi di COMPETENZA (CP) Stanz. definitivi di CASSA (CS)	PAGAMENTI in C/RESIDUI (PR) in C/COMPET. (PC) TOTALE PAGAM. (TP)	IMPEGNI (I) Differenza su stanz. di competenza(+/-) Differenza su stanz. di cassa (+/-)	ELIMINAZIONE DI RESIDUI Economie (E) Perenzioni (P) TOTALE ELIMINAZ. (TE)	RESIDUI PASSIVI a fine esercizio Da esercizi preced. (EP) Da esercizio comp. (EC) TOTALE RESIDUI (TR)
	SPESA PER LA COSTITUZIONE E IL FUNZIONAMENTO DI UNA UNITA' ORGANIZZATIVA AUTONOMA DENOMINATA SERVIZIO DI CONTROLLO SUI FONDI COMUNITARI, CON FUNZIONI DI CONTROLLO DI SECONDO LIVELLO, DI LEGALITA' SUGLI INVESTIMENTI PUBBLICI, E CON L'ATTRIBUZIONE DI ALTRI COMPITI DI CONTROLLO PREVISTI DALLA NORMATIVA COMUNITARIA (REGOLAMENTO (CE) N. 438/2001 DELLA COMMISSIONE DEL 2 MARZO 2001 - DELIBERAZIONE DELLA GIUNTA REGIONALE N.493 DEL 30 GIUGNO 2003).	RS CP CS	PR PC TP	0,00 I 0,00 +/- 0,00 +/-	0,00 E 0,00 P 0,00 TE	0,00 EP 0,00 EC 0,00 TR
12020107	1.2.02.01 Spese correnti operative - Risorse vincolate (Capitolo : 21190005)					
	SPESA PER IL SOSTEGNO DI INIZIATIVE VOLTE A FAVORIRE IL GEMELLAGGIO FRA I SOGGETTI COINVOLTI NELL'ATTUAZIONE DEGLI INTERVENTI COFINANZIATI DAI FONDI STRUTTURALI, PER L'INTERNAZIONALIZZAZIONE REGIONALE DI ESPERIENZE DI SUCCESSO DENOMINATE A.G.I.R.E. POR (PROGRAMMA DI ASSISTENZA TECNICA E AZIONI DI SISTEMA 2000-2006).	RS CP CS	PR PC TP	0,00 I 0,00 +/- 0,00 +/-	0,00 E 0,00 P 0,00 TE	0,00 EP 0,00 EC 0,00 TR
12020108	1.2.02.01 Spese correnti di funzionamento - Risorse autonome					
	SPESA PER LA COSTITUZIONE, L'ORGANIZZAZIONE ED IL FUNZIONAMENTO DELLA STRUTTURA DEL CONTROLLO STRATEGICO (ART. 19 DELLA LEGGE REGIONALE 11.1.2006, N. 1).	RS CP CS	PR PC TP	0,00 I 0,00 +/- 0,00 +/-	0,00 E 0,00 P 0,00 TE	0,00 EP 0,00 EC 0,00 TR
12030107	1.2.03.01 Spese correnti di funzionamento - Risorse autonome					
	SPESA PER GARANTIRE IL FUNZIONAMENTO DEGLI APPARATI E SERVIZI TELEMATICI PER LA TRASMISSIONE DEI DATI NECESSARI AL FUNZIONAMENTO DEGLI UFFICI REGIONALI E PER I SERVIZI INFRASTRUTTURALI DI INTEROPERABILITA', COOPERAZIONE ED ACCESSO TRA LE PUBBLICHE AMMINISTRAZIONI (SPESA OBBLIGATORIE).	RS CP CS	PR PC TP	718.647,63 I 1.409.059,20 +/- 2.127.706,83 +/-	1.307.659,20 E 101.400,00 P 1.348.726,29 TE	0,00 EP 0,00 EC 0,00 TR
12030108	1.2.03.01 Spese in conto capitale - Risorse autonome					
	SPESA PER L'ACQUISTO DI POSTAZIONI INFORMATICHE ED APPARATI DI INPUT-OUTPUT AD ESSE CONNESSE.	RS CP CS	PR PC TP	0,00 I 35.000,00 +/- 35.000,00 +/-	34.998,25 E 1,75 P 1,75 TE	0,00 EP 0,00 EC 0,00 TR
12030109	1.2.03.01 Spese in conto capitale - Risorse autonome					
	SPESA PER LA DOTAZIONE AL DIPARTIMENTO ORGANIZZAZIONE E PERSONALE DI UN SISTEMA INFORMATIVO PER LA GESTIONE DELLE RISORSE UMANE (DELIBERAZIONE DELLA GIUNTA REGIONALE N. 109 DEL 9.2.2005).	RS CP CS	PR PC TP	246.666,96 I 240.000,00 +/- 486.666,96 +/-	240.000,00 E 0,00 P 109.583,66 TE	0,00 EP 0,00 EC 0,00 TR
12030110	1.2.03.01 Spese correnti operative - Risorse vincolate (Capitolo : 24040020)					



SERVIZI GENERALI DELLE PUBBLICHE AMMINISTRAZIONI

Capitolo	Descrizione	RESIDUI PASSIVI inizio esercizio (RS) Stanz. definitivi di COMPETENZA (CP) Stanz. definitivi di CASSA (CS)	PAGAMENTI in C/RESIDUI (PR) in C/COMPET. (PC) TOTALE PAGAM. (TP)	IMPEGNI (I) Differenza su stanz. di competenza(+/-) Differenza su stanz. di cassa (+/-)	ELIMINAZIONE DI RESIDUI Economie (E) Perenzioni (P) TOTALE ELIMINAZ. (TE)	RESIDUI PASSIVI a fine esercizio Da esercizi preced. (EP) Da esercizio comp. (EC) TOTALE RESIDUI (TR)
	SPESA PER LA REALIZZAZIONE DEL PROGETTO CRET@ FINANZIATO DALL'ENTE NAZIONALE PER LA DIGITALIZZAZIONE DELLA PUBBLICA AMMINISTRAZIONE (DGR N. 618 DEL 28.09.2007)	RS CP CS	PR PC TP	0,00 I 0,00 +/- 0,00 +/-	0,00 E 0,00 P 0,00 TE	0,00 EP 0,00 EC 0,00 TR
12040101	1.2.04.01 Spese correnti di funzionamento - Risorse autonome					
	SPESA PER I CONTRATTI DI TELEFONIA FISSA (SPESE OBBLIGATORIE).	RS CP CS	PR PC TP	396.488,15 I 1.862.666,56 +/- 2.259.154,71 +/-	1.999.999,57 E 0,43 P 139.371,65 TE	2.038,21 EP 0,00 EC 2.038,21 TR
12040114	1.2.04.01 Spese correnti di funzionamento - Risorse autonome					
	SPESE DI TELEFONIA MOBILE E SERVIZI INTERNET (SPESE OBBLIGATORIE).	RS CP CS	PR PC TP	0,00 I 122.421,40 +/- 122.421,40 +/-	129.994,28 E 5,72 P 7.578,60 TE	0,00 EP 0,00 EC 0,00 TR
12040115	1.2.04.01 Spese correnti di funzionamento - Risorse autonome					
	SPESE CONDOMINIALI DERIVANTI DAI CONTRATTI DI FITTO DEI LOCALI E FABBRICATI ADIBITI AD UFFICI DELLA REGIONE (SPESE OBBLIGATORIE).	RS CP CS	PR PC TP	65.524,98 I 171.840,82 +/- 237.365,80 +/-	180.000,00 E 0,00 P 8.205,99 TE	46,81 EP 0,00 EC 46,81 TR
12040116	1.2.04.01 Spese correnti di funzionamento - Risorse autonome					
	SPESE PER IL RIPRISTINO LOCALI DISMESSI (SPESE OBBLIGATORIE)	RS CP CS	PR PC TP	50.000,00 I 29.993,70 +/- 79.993,70 +/-	79.993,70 E 6,30 P 50.006,30 TE	0,00 EP 0,00 EC 0,00 TR
12040404	1.2.04.04 Spese correnti di funzionamento - Risorse autonome					
	SPESE A CARICO DEL BILANCIO REGIONALE PER COMPETENZE PROFESSIONALI SPETTANTI AGLI AVVOCATI REGIONALI IN SERVIZIO PRESSO L'AVVOCATURA REGIONALE NELL'IPOTESI DI DEFINIZIONE FAVOREVOLE DELLE CONTROVERSIE SENZA CONDANNA AL PAGAMENTO DELLE SPESE DI GIUSTIZIA (ART.27 DEL C.C.N.L. - COMPARTO REGIONI ED AUTONOMIE LOCALI DEL 14.09.2000 - ART.3 LEGGE REGIONALE 10.10.2002, N.39). (SPESE OBBLIGATORIE).	RS CP CS	PR PC TP	0,00 I 471.241,87 +/- 471.241,87 +/-	499.772,74 E 227,26 P 28.758,13 TE	0,00 EP 0,00 EC 0,00 TR
12040405	1.2.04.04 Spese correnti di funzionamento - Risorse vincolate (Capitolo : 34020005)					



SERVIZI GENERALI DELLE PUBBLICHE AMMINISTRAZIONI

Capitolo	Descrizione	RESIDUI PASSIVI inizio esercizio (RS) Stanz. definitivi di COMPETENZA (CP) Stanz. definitivi di CASSA (CS)	PAGAMENTI in C/RESIDUI (PR) in C/COMPET. (PC) TOTALE PAGAM. (TP)	IMPEGNI (I) Differenza su stanz. di competenza(+/-) Differenza su stanz. di cassa (+/-)	ELIMINAZIONE DI RESIDUI Economie (E) Perenzioni (P) TOTALE ELIMINAZ. (TE)	RESIDUI PASSIVI a fine esercizio Da esercizi preced. (EP) Da esercizio comp. (EC) TOTALE RESIDUI (TR)
	SPESA PER IL PAGAMENTO DELLE COMPETENZE PROFESSIONALI SPETTANTI AGLI AVVOCATI IN SERVIZIO PRESSO L'AVVOCATURA REGIONALE CORRISPOSTE DALLE CONTROPARTI SOCCOMBENTI (ART.27 DEL C.C.N.L. - COMPARTO REGIONI ED AUTONOMIE LOCALI DEL 14.09.2000 - ART.3 LEGGE REGIONALE 10.10.2002, N.39).	RS CP CS	PR PC TP	0,00 I 0,00 +/- 0,00 +/-	0,00 E 17.752,16 P 17.752,16 TE	0,00 EP 0,00 EC 0,00 TR
12040406	1.2.04.04 Spese correnti operative - Risorse autonome					
	SPESA DI GIUSTIZIA A CARICO DEL BILANCIO REGIONALE A SEGUITO DI PROVVEDIMENTI GIURISDIZIONALI, LODI ARBITRALI O ACCORDI TRANSATIVI, IVI COMPRESI LE SPESE ACCESSORIE (SPESE OBBLIGATORIE).	RS CP CS	PR PC TP	72.762,69 I 971.591,10 +/- 1.044.353,79 +/-	56.274,73 E 341.755,01 P 646.324,05 TE	8.051,67 EP 0,00 EC 8.051,67 TR
12040407	1.2.04.04 Spese correnti di funzionamento - Risorse autonome					
	SPESA PER NUOVI INCARICHI AFFIDATI IN DIFESA DELLA REGIONE (SPESE OBBLIGATORIE)	RS CP CS	PR PC TP	0,00 I 404.729,14 +/- 404.729,14 +/-	403.798,30 E 930,84 P 361.529,20 TE	0,00 EP 0,00 EC 0,00 TR
12040509	1.2.04.05 Spese correnti di funzionamento - Risorse autonome					
	SPESA PER IL FUNZIONAMENTO DELLA STAZIONE UNICA APPALTANTE DELL'OSSERVATORIO REGIONALE SUGLI APPALTI (LEGGE REGIONALE 7 DICEMBRE 2007, N.26)	RS CP CS	PR PC TP	109.590,77 I 258.351,74 +/- 367.942,51 +/-	87.392,23 E 160.531,42 P 120.018,86 TE	0,00 EP 0,00 EC 0,00 TR
12040603	1.2.04.06 Spese correnti di funzionamento - Risorse autonome					
	SPESA PER LE ATTIVITA' INERENTI LA GESTIONE DEL DEMANIO MARITTIMO REGIONALE	RS CP CS	PR PC TP	0,00 I 0,00 +/- 0,00 +/-	0,00 E 0,00 P 0,00 TE	0,00 EP 0,00 EC 0,00 TR
12040604	1.2.04.06 Spese in conto capitale - Risorse autonome					
	SPESA PER INTERVENTI DI RISTRUTTURAZIONE E DI ADEGUAMENTO DI IMMOBILI REGIONALI	RS CP CS	PR PC TP	1.071.838,79 I 50.000,00 +/- 1.121.838,79 +/-	577.704,64 E 0,75 P 544.134,15 TE	0,00 EP 0,00 EC 0,00 TR
12040802	1.2.04.08 Spese correnti di funzionamento - Risorse vincolate (Capitolo : 21180010)					



SERVIZI GENERALI DELLE PUBBLICHE AMMINISTRAZIONI

Capitolo	Descrizione	RESIDUI PASSIVI inizio esercizio (RS) Stanz. definitivi di COMPETENZA (CP) Stanz. definitivi di CASSA (CS)	PAGAMENTI in C/RESIDUI (PR) in C/COMPET. (PC) TOTALE PAGAM. (TP)	IMPEGNI (I) Differenza su stanz. di competenza(+/-) Differenza su stanz. di cassa (+/-)	ELIMINAZIONE DI RESIDUI Economie (E) Perenzioni (P) TOTALE ELIMINAZ. (TE)	RESIDUI PASSIVI a fine esercizio Da esercizi preced. (EP) Da esercizio comp. (EC) TOTALE RESIDUI (TR)
	SPESA INERENTI AL TRATTAMENTO ECONOMICO TEORICO DEL PERSONALE, RS TRANSITATO O NON TRANSITATO ALLA REGIONE, AI SENSI DEL D.L.VO 31.3.98, CP N.112 IN RELAZIONE ALL'ESERCIZIO DELLE FUNZIONI CONFERITE IN MATERIA DI SALUTE UMANA E VETERINARIA, INVALIDI CIVILI, ENERGIA E RISORSE CS MINERARIE, OPERE PUBBLICHE, TRASPORTI, INCENTIVI ALLE IMPRESE E PROTEZIONE CIVILE (DD.PP.CC.MM. 26.5.2000, 22.10.2000, 12.9.2000).	670.722,59	670.722,59	0,00	670.722,59	0,00
12040803	1.2.04.08 Spese correnti di funzionamento - Risorse vincolate (Capitolo : 21180011)					
	SPESA DI FUNZIONAMENTO CONNESSE ALL'ESERCIZIO DELLE FUNZIONI RS CONFERITE DAL D.L.VO 31.3.98, N.112 IN MATERIA DI INCENTIVI ALLE CP IMPRESA, IN MATERIA DI ENERGIA, MINIERE E RISORSE GEOTERMICHE, IN CS MATERIA DI TRASPORTI, IN MATERIA DI INVALIDI CIVILI, ED IN MATERIA DI OPERE PUBBLICHE (DPCM 26.5.2000 - DPCM 12.10.2000).	0,00	0,00	0,00	0,00	0,00
12040804	1.2.04.08 Spese correnti di funzionamento - Risorse vincolate (Capitolo : 21180012)					
	SPESA DI FUNZIONAMENTO CONNESSE ALL'ESERCIZIO DELLE FUNZIONI RS CONFERITE DAL D.L.VO 31.3.98, N.112 COLLEGATE ALLA CESSAZIONE CP DELL'INTERVENTO STRAORDINARIO DEL MEZZOGIORNO - CONVENZIONE EX CS AGENSUD (DPCM DEL 12.9.2000).	0,00	0,00	0,00	0,00	0,00
12040806	1.2.04.08 Spese correnti di funzionamento - Risorse vincolate (Capitolo : 21180013)					
	SPESA DI FUNZIONAMENTO, PER IL PERSONALE NON DIRIGENTE E DIRIGENTI, RS CONSEQUENTI AL CONFERIMENTO DELLE FUNZIONI IN MATERIA DI CP VIABILITA' AI SENSI DEL D.L.VO 31.3.98, N.112 (DD.PP.CC.MM. 12.10.2000 - CS 12.11.2000 -22.12.2000 - ARTT.52, COMMA 6,E 138, COMMA 17, LEGGE 23.12.2000, N. 388).	0,00	0,00	0,00	0,00	0,00
12040807	1.2.04.08 Spese correnti di funzionamento - Risorse vincolate (Capitolo : 21180010)					
	SPESA INERENTI AL TRATTAMENTO ECONOMICO TEORICO DEL PERSONALE RS TRANSITATO IN RELAZIONE ALLE FUNZIONI CONFERITE DAL D.L.VO 31.3.98, CP N.112 PER IL SERVIZIO IDROGRAFICO E MAREOGRAFICO (ART.2, DPCM CS 24.7.2002 - DELIBERAZIONE DELLA G.R. N. 965 DEL 21.10.2002).	0,00	0,00	0,00	0,00	0,00
12040809	1.2.04.08 Spese correnti di funzionamento - Risorse vincolate (Capitolo : 21180016)					
	SPESA PER IL PERSONALE NON TRASFERITO ALLA REGIONE PER L'ESERCIZIO RS DELLE FUNZIONI CONFERITE IN MATERIA DI CONCESSIONE DI TRATTAMENTI CP ECONOMICI A FAVORE DEGLI INVALIDI CIVILI (D.P.C.M. DEL 26 MAGGIO 2000).	0,00	0,00	0,00	0,00	0,00
12040810	1.2.04.08 Spese correnti operative - Risorse vincolate (Capitolo : 21180018)					



SERVIZI GENERALI DELLE PUBBLICHE AMMINISTRAZIONI

Capitolo	Descrizione	RESIDUI PASSIVI inizio esercizio (RS) Stanz. definitivi di COMPETENZA (CP) Stanz. definitivi di CASSA (CS)	PAGAMENTI in C/RESIDUI (PR) in C/COMPET. (PC) TOTALE PAGAM. (TP)	IMPEGNI (I) Differenza su stanz. di competenza(+/-) Differenza su stanz. di cassa (+/-)	ELIMINAZIONE DI RESIDUI Economie (E) Perenzioni (P) TOTALE ELIMINAZ. (TE)	RESIDUI PASSIVI a fine esercizio Da esercizi preced. (EP) Da esercizio comp. (EC) TOTALE RESIDUI (TR)
	SPESA PER IL FINANZIAMENTO INERENTE AL TRATTAMENTO ECONOMICO DEL PERSONALE, GIA' TRANSITATO ALLA REGIONE, AI SENSI DEL D.L.VO 31.3.98, N.112 IN RELAZIONE ALL'ESERCIZIO DELLE FUNZIONI CONFERITE IN MATERIA DI DEMANIO IDRICO (DD.PP.CC.MM. 12.10.2000, 13.11.2000).	RS CP CS	PR PC TP	0,00 I 0,00 +/- 0,00 +/-	0,00 E 0,00 P 0,00 TE	0,00 EP 0,00 EC 0,00 TR
13010201	1.3.01.02 Spese correnti operative - Risorse vincolate (Capitolo : 21250001)					
	SPESA PER L'ASSISTENZA TECNICA INERENTE ALL'ATTIVITA'DI MONITORAGGIO DEGLI INTERVENTI INSERITI NEGLI ACCORDI DI PROGRAMMA QUADRO E DEI PROGRAMMI COFINANZIATI CON I FONDI STRUTTURALI EUROPEI 2000-2006 (DELIBERAZIONE CIPE N. 17 DEL 9.5.2003).	RS CP CS	PR PC TP	0,00 I 0,00 +/- 0,00 +/-	0,00 E 0,00 P 0,00 TE	0,00 EP 0,00 EC 0,00 TR
13010202	1.3.01.02 Spese correnti operative - Risorse vincolate (Capitolo : 21250002)					
	SPESA PER L'ATTUAZIONE DELL'ACCORDO DI PROGRAMMA QUADRO 'AZIONI DI SISTEMA' SOTTOSCRITTO IN DATA 3 AGOSTO 2007 (DELIBERAZIONI CIPE N. 35 DEL27 MAGGIO 2005 E N. 3 DEL 22 MARZO 2006)	RS CP CS	PR PC TP	29.170,43 I 39.307,40 +/- 68.477,83 +/-	36.557,40 E 2.750,00 P 5.973,20 TE	3.223,20 EP 0,00 EC 3.223,20 TR
13010203	1.3.01.02 Spese correnti operative - Risorse vincolate (Capitolo : 44120040)					
	SPESA PER L'ATTRIBUZIONE DELLA RISERVA PER FINALITA' PREMIALI IN FAVORE DEGLI ORGANISMI TITOLARI DEI PROGETTI INTEGRATI TERRITORIALI CHE AVRANNO CONSEGUITO I TARGET FISSATI PER GLI INDICATORI RAPPRESENTATIVI DEI CRITERI PREVISTI NEL REGOLAMENTO DI ADOZIONE (PUNTO 1.2 SUB B) DELIBERAZIONE CIPE N. 20 DEL 29 SETTEMBRE 2004 - DELIBERAZIONE CIPE N. 44/2007)	RS CP CS	PR PC TP	0,00 I 0,00 +/- 0,00 +/-	0,00 E 0,00 P 0,00 TE	0,00 EP 0,00 EC 0,00 TR
13010301	1.3.01.03 Spese correnti operative - Risorse vincolate (Capitolo : 21260001 - 23100001)					
	SPESA PER LA REALIZZAZIONE DEL PROGRAMMA DI INIZIATIVA COMUNITARIA INTERACT VOLTO A PROMUOVERE AZIONI DI SOSTEGNO PER FAVORIRE L'ATTUAZIONE DEI PROGETTI NELL'AMBITO DELLE SEZIONI A, B E C DI INTERREG III (DEC.CE N. C(2002)4612 DEL 16 DICEMBRE 2002).	RS CP CS	PR PC TP	0,00 I 0,00 +/- 0,00 +/-	0,00 E 0,00 P 0,00 TE	0,00 EP 0,00 EC 0,00 TR
13010401	1.3.01.04 Spese correnti operative - Risorse vincolate (Capitolo : 46100001)					
	SPESA PER SUPPORTARE L'AUTORITA' DI GESTIONE, IL COMITATO DI COORDINAMENTO DEL PROGRAMMA, I RESPONSABILI DEGLI ASSI / SETTORI PRIORITARI NELLE REALIZZAZIONE DELLE ATTIVITA' DI PROGRAMMAZIONE OPERATIVA, COORDINAMENTO, GESTIONE, MONITORAGGIO, CONTROLLO E VALUTAZIONE DEL POR (ASSE IX- SETTORE 9.1 - OBIETTIVO OPERATIVO 9.1.1)	RS CP CS	PR PC TP	2.980.854,48 I 11.830.001,41 +/- 14.810.855,89 +/-	8.137.593,15 E 3.692.408,26 P 10.504.925,12 TE	642.309,21 EP 0,00 EC 642.309,21 TR
13010402	1.3.01.04 Spese correnti operative - Risorse vincolate (Capitolo : 46100001)					
						867.535,21 5.302.672,44 6.170.207,65



SERVIZI GENERALI DELLE PUBBLICHE AMMINISTRAZIONI

Capitolo	Descrizione	RESIDUI PASSIVI inizio esercizio (RS) Stanz. definitivi di COMPETENZA (CP) Stanz. definitivi di CASSA (CS)	PAGAMENTI in C/RESIDUI (PR) in C/COMPET. (PC) TOTALE PAGAM. (TP)	IMPEGNI (I) Differenza su stanz. di competenza(+/-) Differenza su stanz. di cassa (+/-)	ELIMINAZIONE DI RESIDUI Economie (E) Perenzioni (P) TOTALE ELIMINAZ. (TE)	RESIDUI PASSIVI a fine esercizio Da esercizi preced. (EP) Da esercizio comp. (EC) TOTALE RESIDUI (TR)	
	SPESA PER RAFFORZARE IL RUOLO DEL PARTENARIATO ECONOMICO E SOCIALE E PER L'ANALISI, LA VALUTAZIONE E LA COMUNICAZIONE DELLE POLITICHE REGIONALI DEL POR CALABRIA FESR 2007 - 2013 (ASSE IX - SETTORE 9.1 - OBIETTIVO OPERATIVO 9.1.2)	RS CP CS	PR PC TP	0,00 I 0,00 +/- 0,00 +/-	300.000,00 E 0,00 P 300.000,00 TE	0,00 EP 0,00 EC 0,00 TR	0,00 300.000,00 300.000,00
13010403	1.3.01.04 Spese correnti operative - Risorse vincolate (Capitolo : 21270001 - 23110001)						
	SPESA PER ACCRESCERE L'EFFICACIA E L'EFFICIENZA DEL PROGRAMMA OPERATIVO FSE 2007 - 2013 ATTRAVERSO AZIONI E STRUMENTI DI SUPPORTO (ASSE VI - OBIETTIVO O).	RS CP CS	PR PC TP	1.533.888,77 I 1.070.690,89 +/- 2.604.579,66 +/-	2.127.887,66 E 406.555,63 P 3.212.747,36 TE	617.479,17 EP 0,00 EC 617.479,17 TR	1.131.515,79 1.057.196,77 2.188.712,56
13010404	1.3.01.04 Spese correnti operative - Risorse vincolate (Capitolo : 21260002 - 23100003)						
	SPESA PER L'ATTIVAZIONE DELLE ATTIVITA' DI ASSISTENZA TECNICA A SUPPORTO DELL'AVVIO DEL PROGRAMMA OPERATIVO INTERREGIONALE ATTRATTORI CULTURALI, NATURALI E TURISMO (DECISIONE DELLA COMMISSIONE EUROPEA C(2008)5527)	RS CP CS	PR PC TP	0,00 I 0,00 +/- 0,00 +/-	0,00 E 0,00 P 0,00 TE	0,00 EP 0,00 EC 0,00 TR	0,00 0,00 0,00
13010405	1.3.01.04 Spese correnti operative - Risorse vincolate (Capitolo : 24040010)						
	SPESA PER LE AZIONI DI ASSISTENZA TECNICA DEL PROGRAMMA OPERATIVO INTERREGIONALE 'ENERGIE RINNOVABILI E RISPARMIO ENERGETICO' FESR 2007-2013- ASSE III ATTIVITA' 3.2 (DECISIONE C- 2007- 6820 DELLA COMMISSIONE EUROPEA DEL 20.12.2007)	RS CP CS	PR PC TP	0,00 I 0,00 +/- 0,00 +/-	0,00 E 0,00 P 281.250,00 TE	256.250,00 EP 0,00 EC 256.250,00 TR	25.000,00 0,00 25.000,00
13020101	1.3.02.01 Spese correnti operative - Risorse vincolate (Capitolo : 23110001)						
	SPESA PER MIGLIORARE LE POLITICHE, LA PROGRAMMAZIONE, IL MONITORAGGIO E LA VALUTAZIONE A LIVELLO NAZIONALE, REGIONALE E LOCALE, PER AUMENTARE LA GOVERNANCE DEL TERRITORIO (ASSE VII - OBIETTIVO P).	RS CP CS	PR PC TP	1.247.767,71 I 1.617.900,16 +/- 2.865.667,87 +/-	2.239.147,30 E 100.000,00 P 2.029.310,67 TE	385.000,00 EP 0,00 EC 385.000,00 TR	923.063,53 621.247,14 1.544.310,67
13020102	1.3.02.01 Spese correnti operative - Risorse vincolate (Capitolo : 23110001)						
	SPESA PER RAFFORZARE LA CAPACITA' ISTITUZIONALE E DEI SISTEMI NELL'IMPLEMENTAZIONE DELLE POLITICHE E DEI PROGRAMMI (ASSE VII - OBIETTIVO Q).	RS CP CS	PR PC TP	364.382,04 I 1.167.535,14 +/- 1.531.917,18 +/-	1.696.035,14 E 0,00 P 2.011.048,09 TE	750.000,00 EP 0,00 EC 750.000,00 TR	732.548,09 528.500,00 1.261.048,09
13020201	1.3.02.02 Spese correnti operative - Risorse vincolate (Capitolo : 24040005)						
	SPESA PER L'ATTUAZIONE DELL'ACCORDO QUADRO RELATIVO AGLI ORGANI CO.RE.COM. SOTTOSCRITTO IN DATA 4 DICEMBRE 2008	RS CP CS	PR PC TP	0,00 I 0,00 +/- 0,00 +/-	0,00 E 0,00 P 0,00 TE	0,00 EP 0,00 EC 0,00 TR	0,00 0,00 0,00



SERVIZI GENERALI DELLE PUBBLICHE AMMINISTRAZIONI

Capitolo	Descrizione	RESIDUI PASSIVI inizio esercizio (RS) Stanz. definitivi di COMPETENZA (CP) Stanz. definitivi di CASSA (CS)	PAGAMENTI in C/RESIDUI (PR) in C/COMPET. (PC) TOTALE PAGAM. (TP)	IMPEGNI (I) Differenza su stanz. di competenza(+/-) Differenza su stanz. di cassa (+/-)	ELIMINAZIONE DI RESIDUI Economie (E) Perenzioni (P) TOTALE ELIMINAZ. (TE)	RESIDUI PASSIVI a fine esercizio Da esercizi preced. (EP) Da esercizio comp. (EC) TOTALE RESIDUI (TR)
27010102	2.7.01.01	<i>Spese correnti operative - Risorse vincolate (Capitolo : 24040012)</i>				
	SPESA PER LE ATTIVITA' DI ASSISTENZA TECNICA REGIONALE NELL'AMBITO DEL PIANO DI SVILUPPO RURALE CALABRIA 2007-2013 (PSR 2007-2013 - MISURA 5.1.1)	RS CP CS	PR PC TP	I +/- +/-	E P TE	EP EC TR
		57.444,09	54.770,31	23.206,04	5,22	2.668,56
		144.614,32	18.382,22	121.408,28	0,00	4.823,82
		202.058,41	73.152,53	128.905,88	5,22	7.492,38
32030124	3.2.03.01	<i>Contributi in annualita' - Risorse autonome</i>				
	SPESA PER CONTRIBUTI IN ANNUALITA' AGLI ENTI LOCALI PER FAVORIRE L'ACCESSO ALLA CONCESSIONE DEI MUTUI DA PARTE DELLA CC.DD.PP. DA CONTRARRE, AI SENSI DELLA LEGGE REGIONALE 31.7.87, N.24, PER LA RISTRUTTURAZIONE DEGLI IMMOBILI CONFISCATI ALLA CRIMINALITA' ORGANIZZATA (LEGGE REGIONALE 13.9.1999, N.27 - LEGGE REGIONALE 10.10.2002, N.40 COME MODIFICATA DALL'ART. 6, COMMA 1, DELLA LEGGE REGIONALE 22.11.2002, N.48 - LEGGE REGIONALE 25 FEBBRAIO 2005, N. 3).	RS CP CS	PR PC TP	I +/- +/-	E P TE	EP EC TR
			0,00	0,00	0,00	0,00
		586.041,10	0,00	586.041,10	0,00	0,00
		0,00	0,00	0,00	0,00	0,00
32030144	3.2.03.01	<i>Contributi in annualita' successive - Risorse autonome</i>				
	QUOTA SUCCESSIVA ALLA PRIMA DEI CONTRIBUTI COSTANTI ANNUALI PLURIENNALI A FAVORE DEGLI ENTI LOCALI GIA' AUTORIZZATI A CONTRARRE MUTUI CON LA CASSA DEPOSITI E PRESTITI AI SENSI DELLA LEGGE REGIONALE 31 LUGLIO 1987, N. 24 PER LA RISTRUTTURAZIONE DEGLI IMMOBILI CONFISCATI ALLA CRIMINALITA' ORGANIZZATA (LEGGE REGIONALE 13 SETTEMBRE 1999, N. 27 - LEGGE REGIONALE 10 OTTOBRE 2002, N. 40 COME MODIFICATA DALL'ART. 6, COMMA 1, DELLA LEGGE REGIONALE 22 NOVEMBRE 2002, N. 48 - LEGGE REGIONALE 25 FEBBRAIO 2005, N. 3).	RS CP CS	PR PC TP	I +/- +/-	E P TE	EP EC TR
		76.310,32	76.310,32	76.310,32	0,00	0,00
		76.310,32	0,00	0,00	0,00	76.310,32
		152.620,64	76.310,32	76.310,32	0,00	76.310,32
32030148	3.2.03.01	<i>Contributi in annualita' successive - Risorse autonome</i>				
	CONTRIBUTO COSTANTE POLIENNALE A FAVORE DEL COMUNE DI CHIARAVALLE PER LA CONTRAZIONE DI UNO O PIU' MUTUI CON LA CASSA DEPOSITI E PRESTITI O CON ALTRI ISTITUTI DI CREDITO ABILITATI DELLA DURATA MASSIMA DI 10 ANNI FINALIZZATO ALLA RICOSTRUZIONE DELLA SEDE DEL PALAZZO MUNICIPALE, OGGETTO DI UN GRAVE EPISODIO DI TERRORISMO MAFIOSO (ARTICOLO 33, COMMA 3, DELLA LEGGE REGIONALE 11 MAGGIO 2007, N. 9)	RS CP CS	PR PC TP	I +/- +/-	E P TE	EP EC TR
		57.106,34	57.106,34	57.106,34	0,00	0,00
		57.106,34	0,00	0,00	0,00	57.106,34
		114.212,68	57.106,34	57.106,34	0,00	57.106,34
32030155	3.2.03.01	<i>Spese in conto capitale - Risorse autonome</i>				
	SPESA PER LA REALIZZAZIONE DEL PIANO DEGLI INTERVENTI SUGLI IMMOBILI CONFISCATI ALLA CRIMINALITA' MAFIOSA, CON ONERI DI AMMORTAMENTO A CARICO DEL BILANCIO REGIONALE (LEGGE REGIONALE 25 FEBBRAIO 2005, N. 3)	RS CP CS	PR PC TP	I +/- +/-	E P TE	EP EC TR
		143.106,64	0,00	0,00	0,00	143.106,64
			0,00	0,00	0,00	0,00
		143.106,64	0,00	143.106,64	0,00	143.106,64



SERVIZI GENERALI DELLE PUBBLICHE AMMINISTRAZIONI

Capitolo	Descrizione	RESIDUI PASSIVI inizio esercizio (RS) Stanz. definitivi di COMPETENZA (CP) Stanz. definitivi di CASSA (CS)	PAGAMENTI in C/RESIDUI (PR) in C/COMPET. (PC) TOTALE PAGAM. (TP)	IMPEGNI (I) Differenza su stanz. di competenza(+/-) Differenza su stanz. di cassa (+/-)	ELIMINAZIONE DI RESIDUI Economie (E) Perenzioni (P) TOTALE ELIMINAZ. (TE)	RESIDUI PASSIVI a fine esercizio Da esercizi preced. (EP) Da esercizio comp. (EC) TOTALE RESIDUI (TR)
33020203	3.3.02.02	<i>Spese in conto capitale - Risorse vincolate (Capitolo : 44120020)</i>				
	SPESE PER L'ATTUAZIONE DELL'ACCORDO DI PROGRAMMA QUADRO	RS 2.870.955,71	PR	I 2.664.947,48	E 37.302.377,63	EP 206.008,23
	INERENTE AL SETTORE 'EMERGENZE URBANE E TERRITORIALI' DESTINATE	CP 37.465.777,63	PC	+ 21.154.678,33	P 163.400,00	EC 16.147.699,30
	ALLA REALIZZAZIONE DELLA CITTADELLA REGIONALE.(DELIBERAZIONE CIPE	CS 40.336.733,34	TP	+ 23.819.625,81	TE 16.517.107,53	TR 16.353.707,53
	N. 17 DEL 9 MARZO 2003 -DELIBERAZIONE DELLA GIUNTA REGIONALE N. 814					
	DEL 23 SETTEMBRE 2005).					
33020204	3.3.02.02	<i>Spese in conto capitale - Risorse vincolate (Capitolo : 44120028)</i>				
	SPESE PER L'ATTUAZIONE DELL'ACCORDO DI PROGRAMMA QUADRO	RS 1.532.989,00	PR	I 385.008,01	E 0,00	EP 1.147.980,99
	EMERGENZE URBANE E TERRITORIALI - PROTOCOLLO AGGIUNTIVO LA	CP	PC	+ 0,00	P 0,00	EC 0,00
	CITTADELLA (DELIBERAZIONE CIPE N. 20 DEL 29 SETTEMBRE 2004).	CS 1.532.989,00	TP	+ 385.008,01	TE 1.147.980,99	TR 1.147.980,99
43020402	4.3.02.04	<i>Spese correnti operative - Risorse autonome</i>				
	SPESE PER IL SOSTEGNO ALLE COOPERATIVE SOCIALI CHE GESTISCONO BENI	RS	PR	I 0,00	E 293.604,48	EP 0,00
	CONFISCATI ALLA CRIMINALITA' ORGANIZZATA (ART 11, COMMA 5, DELLA	CP 293.604,48	PC	+ 188.707,77	P 0,00	EC 104.896,71
	L.R. 21/08/2006 N. 7)	CS 293.604,48	TP	+ 188.707,77	TE 104.896,71	TR 104.896,71
72010203	7.2.01.02	<i>Spese in conto capitale - Risorse autonome</i>				
	FONDO PER LA PREVENZIONE DEL FENOMENO DELL'USURA E DEL RACKET	RS	PR	I 0,00	E 0,00	EP 0,00
	(ART. 7,COMMI 1, 2 E 3 DELLA L.R. 11/01/2006 N. 1).	CP	PC	+ 0,00	P 0,00	EC 0,00
		CS 0,00	TP	+ 0,00	TE 0,00	TR 0,00
72010301	7.2.01.03	<i>Spese correnti operative - Risorse autonome</i>				
	SPESE PER LA REALIZZAZIONE DEL SISTEMA INTEGRATO DI SICUREZZA	RS	PR	I 0,00	E 0,00	EP 0,00
	(LEGGE REGIONALE 10 GENNAIO 2007, N. 5)	CP	PC	+ 0,00	P 0,00	EC 0,00
		CS 0,00	TP	+ 0,00	TE 0,00	TR 0,00
72010302	7.2.01.03	<i>Spese in conto capitale - Risorse autonome</i>				
	SPESE PER LA PARTECIPAZIONE DELLA REGIONE AL CONSORZIO PIANA	RS	PR	I 0,00	E 0,00	EP 0,00
	SICURA (ART. 4, COMMI 14, DELLA L.R. 21/08/2006 N. 7	CP	PC	+ 0,00	P 0,00	EC 0,00
		CS 0,00	TP	+ 0,00	TE 0,00	TR 0,00
72030105	7.2.03.01	<i>Spese correnti operative - Risorse autonome</i>				



SERVIZI GENERALI DELLE PUBBLICHE AMMINISTRAZIONI

Capitolo	Descrizione	RESIDUI PASSIVI inizio esercizio (RS) Stanz. definitivi di COMPETENZA (CP) Stanz. definitivi di CASSA (CS)	PAGAMENTI in C/RESIDUI (PR) in C/COMPET. (PC) TOTALE PAGAM. (TP)	IMPEGNI (I) Differenza su stanz. di competenza(+/-) Differenza su stanz. di cassa (+/-)	ELIMINAZIONE DI RESIDUI Economie (E) Perenzioni (P) TOTALE ELIMINAZ. (TE)	RESIDUI PASSIVI a fine esercizio Da esercizi preced. (EP) Da esercizio comp. (EC) TOTALE RESIDUI (TR)
	CONTRIBUTO ALLA PROVINCIA DI REGGIO CALABRIA PER GARANTIRE LO SVOLGIMENTO DELLE ATTIVITA' DI PROMOZIONE DELLA CULTURA DELLA LEGALITA' E DI CONTRASTO ALLA CRIMINALITA' SOTTOSCRITTE NEL PROTOCOLLO DI INTESA PER L'ISTITUZIONE DEL MUSEO DELLA NDRANGHETA (ART. 4, COMMA 4, DELLA LEGGE REGIONALE 26 FEBBRAIO 2010, N. 8)		PR PC 0,00 TP	0,00 I 0,00 +/- 0,00 +/-	0,00 E 0,00 P 0,00 TE	0,00 EP 0,00 EC 0,00 TR
73010101	7.3.01.01 Spese in conto capitale - Risorse vincolate (Capitolo : 46100001)					
	CONTRASTARE E RIDURRE I LIVELLI DI INSIUREZZA E DI ILLEGALITA' NELLA REGIONE ANCHE ATTRAVERSO LA CRESCITA DEL CAPITALE SOCIALE DELLA COMUNITA' CALABRESE (ASSE IV - SETTORE IV.3 - OBIETTIVO OPERATIVO 4.3.1).	4.799.434,35 4.799.434,35	PR PC TP	51.020,30 I 0,00 +/- 51.020,30 +/-	0,00 E 0,00 P 4.748.414,05 TE	939.186,54 EP 0,00 EC 939.186,54 TR
	Totale Gruppo	RS CP CS	PR PC TP	I +/- +/-	E P TE	EP EC TR
		38.703.336,44	19.747.487,75	169.963.183,04	3.673.923,42	15.281.925,27
		177.213.518,50	131.836.119,87	7.250.335,46	0,00	38.127.063,17
		216.050.813,84	151.583.607,62	64.467.206,22	3.673.923,42	53.408.988,44



SERVIZI GENERALI DELLE PUBBLICHE AMMINISTRAZIONI

Capitolo	Descrizione	RESIDUI PASSIVI inizio esercizio (RS) Stanz. definitivi di COMPETENZA (CP) Stanz. definitivi di CASSA (CS)	PAGAMENTI in C/RESIDUI (PR) in C/COMPET. (PC) TOTALE PAGAM. (TP)	IMPEGNI (I) Differenza su stanz. di competenza(+/-) Differenza su stanz. di cassa (+/-)	ELIMINAZIONE DI RESIDUI Economie (E) Perenzioni (P) TOTALE ELIMINAZ. (TE)	RESIDUI PASSIVI a fine esercizio Da esercizi preced. (EP) Da esercizio comp. (EC) TOTALE RESIDUI (TR)					
47010101	4.7.01.01	<i>Spese in conto capitale - Risorse vincolate (Capitolo : 44120032)</i>									
	SPESE PER L'ATTUAZIONE DELL'ACCORDO DI PROGRAMMA QUADRO	RS	4.692.021,22	PR	1.009.576,32	I	0,00	E	0,00	EP	3.682.444,90
	'RICERCA SCIENTIFICA' 1° ATTO INTEGRATIVO (DELIBERAZIONE CIPE N. 35	CP		PC	0,00	+/-	0,00	P	0,00	EC	0,00
	DEL 27 MAGGIO 2005).	CS	4.692.021,22	TP	1.009.576,32	+/-	3.682.444,90	TE	0,00	TR	3.682.444,90
48010101	4.8.01.01	<i>Spese in conto capitale - Risorse vincolate (Capitolo : 46100001)</i>									
	SPESE PER LA QUALIFICAZIONE IN SENSO INNOVATIVO DELL'OFFERTA DI	RS		PR	0,00	I	7.987.568,00	E	0,00	EP	0,00
	RICERCA REGIONALE ATTRAVERSO LA CREAZIONE DI RETI FRA UNIVERSITA',	CP	8.500.000,00	PC	0,00	+/-	512.432,00	P	0,00	EC	7.987.568,00
	CENTRI DIRICERCA E IMPRESE (ASSE I - SETTORE I.1 - OBIETTIVO OPERATIVO	CS	8.500.000,00	TP	0,00	+/-	8.500.000,00	TE	0,00	TR	7.987.568,00
	1.1.1)										
48010102	4.8.01.01	<i>Spese in conto capitale - Risorse vincolate (Capitolo : 46100001)</i>									
	SPESE PER LA REALIZZAZIONE DI UN EFFICACE COLLEGAMENTO TRA	RS	10.844.086,02	PR	0,00	I	0,00	E	1.225.403,50	EP	9.618.682,52
	DOMANDA E OFFERTA DI RICERCA E INNOVAZIONE ATTRAVERSO LA	CP		PC	0,00	+/-	0,00	P	0,00	EC	0,00
	VALORIZZAZIONE DELLE COMPETENZE E LE FUNZIONI DI MEDIAZIONE (ASSE	CS	10.844.086,02	TP	0,00	+/-	10.844.086,02	TE	1.225.403,50	TR	9.618.682,52
	I - SETTORE I.1 - OBIETTIVO OPERATIVO 1.1.2).										
Totale Gruppo		RS	15.536.107,24	PR	1.009.576,32	I	7.987.568,00	E	1.225.403,50	EP	13.301.127,42
		CP	8.500.000,00	PC	0,00	+/-	512.432,00	P	0,00	EC	7.987.568,00
		CS	24.036.107,24	TP	1.009.576,32	+/-	23.026.530,92	TE	1.225.403,50	TR	21.288.695,42



SERVIZI GENERALI DELLE PUBBLICHE AMMINISTRAZIONI

Capitolo	Descrizione	RESIDUI PASSIVI inizio esercizio (RS) Stanz. definitivi di COMPETENZA (CP) Stanz. definitivi di CASSA (CS)	PAGAMENTI in C/RESIDUI (PR) in C/COMPET. (PC) TOTALE PAGAM. (TP)	IMPEGNI (I) Differenza su stanz. di competenza(+/-) Differenza su stanz. di cassa (+/-)	ELIMINAZIONE DI RESIDUI Economie (E) Perenzioni (P) TOTALE ELIMINAZ. (TE)	RESIDUI PASSIVI a fine esercizio Da esercizi preced. (EP) Da esercizio comp. (EC) TOTALE RESIDUI (TR)
----------	-------------	---	---	---	---	---

Servizi pubblici generali n.a.c.

1002104	1.1.01.04	<i>Spese correnti operative - Risorse autonome</i>					
		RS	PR	0,00 I	2.500.000,00 E	0,00 EP	0,00
		CP	PC	369.390,14 +/-	2.141,88 P	0,00 EC	2.130.609,86
		CS	TP	369.390,14 +/-	2.132.751,74 TE	0,00 TR	2.130.609,86
1002106	1.1.01.04	<i>Spese correnti operative - Risorse autonome</i>					
		RS	PR	0,00 I	1.478,69 E	0,00 EP	0,00
		CP	PC	0,00 +/-	0,00 P	0,00 EC	1.478,69
		CS	TP	0,00 +/-	1.478,69 TE	0,00 TR	1.478,69
1002114	1.2.04.04	<i>Spese correnti di funzionamento - Risorse autonome</i>					
		RS	PR	10.505,67 I	278.919,32 E	0,00 EP	0,00
		CP	PC	430.000,00 +/-	151.080,68 P	0,00 EC	150.057,36
		CS	TP	440.505,67 +/-	301.138,04 TE	0,00 TR	150.057,36
1004101	1.2.04.07	<i>Spese correnti di funzionamento - Risorse autonome</i>					
		RS	PR	0,00 I	0,00 E	0,00 EP	0,00
		CP	PC	0,00 +/-	0,00 P	0,00 EC	0,00
		CS	TP	0,00 +/-	0,00 TE	0,00 TR	0,00
1004102	1.2.04.02	<i>Spese correnti operative - Risorse autonome</i>					
		RS	PR	73.000,00 I	87.468,90 E	0,00 EP	49.983,38
		CP	PC	100.000,00 +/-	12.531,10 P	0,00 EC	12.200,00
		CS	TP	173.000,00 +/-	74.714,48 TE	0,00 TR	62.183,38
1007101	1.2.04.03	<i>Spese correnti di funzionamento - Risorse autonome</i>					
		RS	PR	6.118,40 I	9.336,00 E	0,00 EP	0,00
		CP	PC	13.850,00 +/-	4.514,00 P	0,00 EC	4.127,50
		CS	TP	19.968,40 +/-	8.641,50 TE	0,00 TR	4.127,50



SERVIZI GENERALI DELLE PUBBLICHE AMMINISTRAZIONI

Capitolo	Descrizione	RESIDUI PASSIVI inizio esercizio (RS) Stanz. definitivi di COMPETENZA (CP) Stanz. definitivi di CASSA (CS)	PAGAMENTI in C/RESIDUI (PR) in C/COMPET. (PC) TOTALE PAGAM. (TP)	IMPEGNI (I) Differenza su stanz. di competenza(+/-) Differenza su stanz. di cassa (+/-)	ELIMINAZIONE DI RESIDUI Economie (E) Perenzioni (P) TOTALE ELIMINAZ. (TE)	RESIDUI PASSIVI a fine esercizio Da esercizi preced. (EP) Da esercizio comp. (EC) TOTALE RESIDUI (TR)
1008103	1.2.04.02 Spese correnti di funzionamento - Risorse autonome					
	SPESE PER PUBBLICAZIONE DI STUDI, RICERCHE, MANIFESTI ED ALTRI DOCUMENTI.	RS CP CS	PR PC TP	0,00 I 0,00 +/- 0,00 +/-	0,00 E 0,00 P 0,00 TE	0,00 EP 0,00 EC 0,00 TR
1008109	1.2.04.02 Spese correnti operative - Risorse vincolate (Capitolo : 2204101)					
	SPESE PER CONTRIBUTI DA DESTINARE ALLE EMITTENTI RADIOFONICHE E TELEVISIVE LOCALI A TITOLO DI RIMBORSO PER LE ATTIVITA' INERENTI ALLA COMUNICAZIONE POLITICA RADIOTELEVISIVA E AI MESSAGGI RADIOTELEVISIVI AUTOGESTITI IN CAMPAGNA ELETTORALE (ART.4, LEGGE 22.2.2000, N.28).	RS CP CS	PR PC TP	0,00 I 0,00 +/- 0,00 +/-	42.020,14 E 0,00 P 42.020,14 TE	0,00 EP 0,00 EC 0,00 TR
1011104	1.1.01.05 Spese correnti operative - Risorse autonome					
	SPESE PER L'ADESIONE E PARTECIPAZIONE AD ORGANISMI ASSOCIATIVI REGIONALI, NAZIONALI ED INTERNAZIONALI.	RS CP CS	PR PC TP	45.000,00 I 330.608,00 +/- 375.608,00 +/-	330.608,00 E 0,00 P 0,00 TE	0,00 EP 0,00 EC 0,00 TR
1011106	1.2.04.10 Spese correnti di funzionamento - Risorse autonome					
	IMPOSTE, SOVRIMPOSTE E TASSE (SPESE OBBLIGATORIE).	RS CP CS	PR PC TP	581.777,13 I 608.116,02 +/- 1.189.893,15 +/-	608.116,02 E 0,00 P 132.104,88 TE	0,00 EP 0,00 EC 0,00 TR
1012102	1.1.01.03 Spese correnti di funzionamento - Risorse autonome					
	SPESE PER IL FUNZIONAMENTO DELL'UFFICIO DEL GARANTE DEI DIRITTI DEL CITTADINO (LEGGE REGIONALE 8.8.88, N.20).	RS CP CS	PR PC TP	0,00 I 0,00 +/- 0,00 +/-	0,00 E 0,00 P 0,00 TE	0,00 EP 0,00 EC 0,00 TR
1013101	1.2.04.05 Spese correnti di funzionamento - Risorse autonome					
	SPESE PER IL FUNZIONAMENTO, COMPRESI I GETTONI DI PRESENZA, I COMPENSI AI COMPONENTI E LE INDENNITA' DI MISSIONE ED IL RIMBORSO DELLE SPESE DI VIAGGIO AI MEMBRI ESTRANEI ALL'AMMINISTRAZIONE REGIONALE, DI COMITATI, COMMISSIONI E DELLE CONSULTE REGIONALI.	RS CP CS	PR PC TP	0,00 I 0,00 +/- 0,00 +/-	0,00 E 0,00 P 0,00 TE	0,00 EP 0,00 EC 0,00 TR
1013105	1.2.04.05 Spese correnti di funzionamento - Risorse autonome					



SERVIZI GENERALI DELLE PUBBLICHE AMMINISTRAZIONI

Capitolo	Descrizione	RESIDUI PASSIVI inizio esercizio (RS) Stanz. definitivi di COMPETENZA (CP) Stanz. definitivi di CASSA (CS)	PAGAMENTI in C/RESIDUI (PR) in C/COMPET. (PC) TOTALE PAGAM. (TP)	IMPEGNI (I) Differenza su stanz. di competenza(+/-) Differenza su stanz. di cassa (+/-)	ELIMINAZIONE DI RESIDUI Economie (E) Perenzioni (P) TOTALE ELIMINAZ. (TE)	RESIDUI PASSIVI a fine esercizio Da esercizi preced. (EP) Da esercizio comp. (EC) TOTALE RESIDUI (TR)
	SPESE PER IL RIMBORSO DELLE COMMISSIONI COSTITUITE AI SENSI DELL'ART.6 DEL D.P.R. 30.12.72, N.1035 E DELLE COMMISSIONI TECNICHE DI CUI ALL'ART. 63 DELLA LEGGE 22.10.71, N.865 (LEGGI REGIONALI 8.3.82, N.6 E 5.5.90, N.40 - ART. 23 DELLA LEGGE REGIONALE 23 DICEMBRE 2011, N. 47).	RS 16.884,54 CP CS 16.884,54	PR PC TP	I 16.884,54 + 0,00 + 16.884,54	E 0,00 P 0,00 TE 0,00	EP 0,00 EC 0,00 TR 0,00
1013106	1.2.04.05 <i>Spese correnti di funzionamento - Risorse autonome</i>					
	SPESE PER IL FUNZIONAMENTO E PER LO SVOLGIMENTO DEI COMPITI ISTITUZIONALI DELLA COMMISSIONE REGIONALE DELL'ARTIGIANATO E DELLE COMMISSIONI PROVINCIALI DELL'ARTIGIANATO. SPESE PER LA REVISIONE DEGLI ALBI PROVINCIALI ARTIGIANI.(LEGGE 8.8.85, N.443).	RS CP 33.163,95 CS 33.163,95	PR PC TP	I 0,00 + 5.724,77 + 5.724,77	E 33.163,95 P 0,00 TE 27.439,18	EP 0,00 EC 0,00 TR 27.439,18
3132107	4.3.03.02 <i>Spese correnti operative - Risorse autonome</i>					
	SPESE PER PROMUOVERE L'EFFETTIVA UGUAGLIANZA DEI DIRITTI E PARI OPPORTUNITA' TRA UOMO E DONNA. (L.R.26.1.1987, N.4).	RS CP CS 0,00	PR PC TP	I 0,00 + 0,00 + 0,00	E 0,00 P 0,00 TE 0,00	EP 0,00 EC 0,00 TR 0,00
3132108	4.3.03.02 <i>Spese correnti operative - Risorse autonome</i>					
	SPESE PER L'ATTUAZIONE DEL PROGETTO DONNA (LEGGE REGIONALE 19.4.95,N.22).	RS CP CS 0,00	PR PC TP	I 0,00 + 0,00 + 0,00	E 0,00 P 0,00 TE 0,00	EP 0,00 EC 0,00 TR 0,00
11010303	1.1.01.03 <i>Spese correnti di funzionamento - Risorse autonome</i>					
	SPESE PER IL FUNZIONAMENTO DELL'UFFICIO DEL GARANTE DELLA SALUTE (LEGGE REGIONALE 10 LUGLIO 2008, N. 22)	RS CP CS 0,00	PR PC TP	I 0,00 + 0,00 + 0,00	E 0,00 P 0,00 TE 0,00	EP 0,00 EC 0,00 TR 0,00
11010403	1.1.01.04 <i>Spese correnti di funzionamento - Risorse autonome</i>					
	SPESE PER LO SVOLGIMENTO DELLE "ELEZIONI PRIMARIE" PER LA SELEZIONE DEI CANDIDATI ALLA ELEZIONE DEL PRESIDENTE DELLA GIUNTA REGIONALE (LEGGE REGIONALE 17 AGOSTO 2009, N. 25, MODIFICATA DALLA LEGGE REGIONALE 29 OTTOBRE 2009, N. 38)	RS CP 3.907,66 CS 3.907,66	PR PC TP	I 0,00 + 3.907,66 + 3.907,66	E 3.907,66 P 0,00 TE 0,00	EP 0,00 EC 0,00 TR 0,00
12040211	1.2.04.02 <i>Spese correnti di funzionamento - Risorse autonome</i>					
	SPESE PER IL SERVIZIO DI INFORMAZIONE E COMUNICAZIONE DELLA GIUNTA REGIONALE (LEGGE 7 GIUGNO 2000, N.150).	RS 141.176,00 CP 350.000,00 CS 491.176,00	PR PC TP	I 41.992,80 + 26.334,58 + 68.327,38	E 325.583,44 P 24.416,56 TE 422.848,62	EP 39.183,20 EC 0,00 TR 39.183,20



SERVIZI GENERALI DELLE PUBBLICHE AMMINISTRAZIONI

Capitolo	Descrizione	RESIDUI PASSIVI inizio esercizio (RS) Stanz. definitivi di COMPETENZA (CP) Stanz. definitivi di CASSA (CS)	PAGAMENTI in C/RESIDUI (PR) in C/COMPET. (PC) TOTALE PAGAM. (TP)	IMPEGNI (I) Differenza su stanz. di competenza(+/-) Differenza su stanz. di cassa (+/-)	ELIMINAZIONE DI RESIDUI Economie (E) Perenzioni (P) TOTALE ELIMINAZ. (TE)	RESIDUI PASSIVI a fine esercizio Da esercizi preced. (EP) Da esercizio comp. (EC) TOTALE RESIDUI (TR)
12040213	1.2.04.02 <i>Spese correnti di funzionamento - Risorse autonome</i>					
	SPESE PER LA COPERTURA DEGLI ONERI FINANZIARI DERIVANTI DALLE CONVENZIONI IN ESSERE CON LE AGENZIE DI STAMPA (ART. 32, COMMA 6, DELLA L.R. 26.6.2003, N.8- ART. 3, COMMA 2 DELLA LEGGE REGIONALE 11.8.2004, N.18)	RS CP CS	PR PC TP	I +/- +/-	E P TE	EP EC TR
		200.000,00	200.000,00	0,00	0,00	0,00
12040703	1.2.04.07 <i>Spese correnti operative - Risorse autonome</i>					
	SPESE DESTINATE ALLA STIPULA DI APPOSITA CONVENZIONE CON LA SVIMEZ PER LA PREDISPOSIZIONE, ELABORAZIONE ED ANALISI DEI DATI RELATIVI AL SISTEMA ECONOMICO REGIONALE (ART. 1, COMMA 1, DELLA LEGGE REGIONALE 5.10.2007, N. 22)	RS CP CS	PR PC TP	I +/- +/-	E P TE	EP EC TR
		20.000,00	20.000,00	0,00	0,00	0,00
14010101	1.4.01.01 <i>Spese correnti operative - Risorse autonome</i>					
	SPESE PER L'AVVIO DELLE PROCEDURE RELATIVE ALL'ATTUAZIONE DELLE ATTIVITA' DI RIORDINO DELLE FUNZIONI AMMINISTRATIVE DELLA REGIONE E DEGLI ENTI LOCALI. (ART. 4 DELLA LEGGE REGIONALE 12 AGOSTO 2002, N. 34)	RS CP CS	PR PC TP	I +/- +/-	E P TE	EP EC TR
		50.050,00	91.000,00	0,00	91.000,00	0,00
14010103	1.4.01.01 <i>Spese correnti di funzionamento - Risorse autonome</i>					
	SPESE PER L'ISTITUZIONE E IL FUNZIONAMENTO DELL'OSSERVATORIO PER IL RIORDINO DELLE FUNZIONI AMMINISTRATIVE REGIONALI E LOCALI (ART. 20, LEGGE REGIONALE 12 AGOSTO 2002, N. 34).	RS CP CS	PR PC TP	I +/- +/-	E P TE	EP EC TR
		0,00	0,00	0,00	0,00	0,00
32030401	3.2.03.04 <i>Spese correnti operative - Risorse vincolate (Capitolo : 22030001)</i>					
	SPESE PER L'ATTIVITA' SVOLTA DALLA SEZIONE REGIONALE DELL'OSSERVATORIO SUI LAVORI PUBBLICI (LEGGE 11.2.1994, N.109 E SUCCESSIVE MODIFICHE ED INTEGRAZIONI).	RS CP CS	PR PC TP	I +/- +/-	E P TE	EP EC TR
		21.210,00	33.047,07	33.046,62	0,45	0,00
43030201	4.3.03.02 <i>Spese correnti operative - Risorse vincolate (Capitolo : 21150006)</i>					
	SPESE PER IL FINANZIAMENTO DELLE ATTIVITA' DELLE CONSIGLIERE E DEI CONSIGLIERI DI PARITA' (ART. 9, COMMA 2, DEL D.L.VO. 23.5.2000, N.196).	RS CP CS	PR PC TP	I +/- +/-	E P TE	EP EC TR
		60.791,79	18.015,71	52.133,62	17.927,96	0,00
43030202	4.3.03.02 <i>Spese correnti operative - Risorse autonome</i>					
		78.807,50	52.133,62	26.673,88	0,00	26.586,13



SERVIZI GENERALI DELLE PUBBLICHE AMMINISTRAZIONI

Capitolo	Descrizione	RESIDUI PASSIVI inizio esercizio (RS) Stanz. definitivi di COMPETENZA (CP) Stanz. definitivi di CASSA (CS)	PAGAMENTI in C/RESIDUI (PR) in C/COMPET. (PC) TOTALE PAGAM. (TP)	IMPEGNI (I) Differenza su stanz. di competenza(+) Differenza su stanz. di cassa (+)	ELIMINAZIONE DI RESIDUI Economie (E) Perenzioni (P) TOTALE ELIMINAZ. (TE)	RESIDUI PASSIVI a fine esercizio Da esercizi preced. (EP) Da esercizio comp. (EC) TOTALE RESIDUI (TR)	
	SPESA A CARICO DEL BILANCIO REGIONALE PER IL FINANZIAMENTO DELLE	RS	PR	0,00 I	0,00 E	0,00 EP	0,00
	ATTIVITA' DELLE CONSIGLIERE E DEI CONSIGLIERI DI PARITA' DI CUI ALL'ART.	CP	PC	0,00 +-	0,00 P	0,00 EC	0,00
	9, DEL D.L.VO. 23.5.2000, N.196 COME MODIFICATO DALL'ART. 18 DEL D.LGS.11	CS	0,00 TP	0,00 +-	0,00 TE	0,00 TR	0,00
	APRILE 2006, N. 198 (ART. 12, COMMA 3, DELLA L.R. 21/08/2006 N. 7- ARTICOLO						
	3,COMMA 27, DELLA LEGGE REGIONALE 13 GIUGNO 2008, N. 15)						
	Totale Gruppo	RS	PR	1.358.618,41 I	4.362.576,70 E	39.183,20 EP	300.796,43
		CP	PC	4.557.349,12 +-	194.772,42 P	0,00 EC	2.780.957,20
		CS	TP	5.915.967,53 +-	3.315.709,25 TE	39.183,20 TR	3.081.753,63



SERVIZI GENERALI DELLE PUBBLICHE AMMINISTRAZIONI

Capitolo	Descrizione	RESIDUI PASSIVI inizio esercizio (RS) Stanz. definitivi di COMPETENZA (CP) Stanz. definitivi di CASSA (CS)	PAGAMENTI in C/RESIDUI (PR) in C/COMPET. (PC) TOTALE PAGAM. (TP)	IMPEGNI (I) Differenza su stanz. di competenza(+/-) Differenza su stanz. di cassa (+/-)	ELIMINAZIONE DI RESIDUI Economie (E) Perenzioni (P) TOTALE ELIMINAZ. (TE)	RESIDUI PASSIVI a fine esercizio Da esercizi preced. (EP) Da esercizio comp. (EC) TOTALE RESIDUI (TR)
----------	-------------	---	---	---	---	---

Transazioni relative al debito pubblico

1011101	1.2.04.10	<i>Spese correnti di funzionamento - Risorse autonome</i>							
		SPESA PER LA CONTRAZIONE DI MUTUI, PRESTITI OBBLIGAZIONARI, RS	PR	0,00 I	0,00 E	0,00 EP	0,00		
		CONCESSIONI DI GARANZIE FIDEJUSSORIE E PER LA GESTIONE DEI CONTI CP		10.000,00 PC	0,00 +/-	10.000,00 P	0,00 EC		0,00
		CORRENTI DELLA REGIONE. CS		10.000,00 TP	0,00 +/-	10.000,00 TE	0,00 TR		0,00
8010302	1.2.04.09	<i>Spese correnti prestiti - Risorse autonome</i>							
		INTERESSI PASSIVI SU ANTICIPAZIONI DI CASSA (SPESE OBBLIGATORIE). RS	PR	0,00 I	0,00 E	0,00 EP	0,00		0,00
		CP		0,00 +/-	0,00 P	0,00 EC			0,00
		CS		0,00 TP	0,00 +/-	0,00 TE	0,00 TR		0,00
8010330	6.1.01.02	<i>Spese correnti prestiti - Risorse autonome</i>							
		QUOTA INTERESSI PASSIVI COMPRESI NELLA RATA DI AMMORTAMENTO DEL RS	PR	0,00 I	0,00 E	0,00 EP	0,00		0,00
		MUTUO CONTRATTO PER IL RIPIANO DELLA QUOTA DI UN TERZO DELLA CP		0,00 +/-	0,00 P	0,00 EC			0,00
		MAGGIORE SPESA SANITARIA RELATIVA ALL'ANNO 1991, CON ONERI DI CS		0,00 TP	0,00 +/-	0,00 TE	0,00 TR		0,00
		AMMORTAMENTO A CARICO DELLA REGIONE (ART.2, COMMA 1, LETT.A) DEL D.L. 18.1.93, N.9, CONVERTITO CON MODIFICAZIONI DALLA LEGGE 18.3.93, N.67 - N.12405 DEL REPERTORIO E N. 3218 DELLA RACCOLTA) (SPESE OBBLIGATORIE).							
8010332	6.1.01.02	<i>Spese correnti prestiti - Risorse autonome</i>							
		QUOTA INTERESSI PASSIVI COMPRESI NELLA RATA DI AMMORTAMENTO DEL RS	PR	0,00 I	0,00 E	0,00 EP	0,00		0,00
		MUTUO CONTRATTO PER IL RIPIANO DELLA QUOTA DI UN TERZO DELLA CP		0,00 +/-	0,00 P	0,00 EC			0,00
		MAGGIORE SPESA SANITARIA SOSTENUTA DALL'EX-USSL N.19 DI CS		0,00 TP	0,00 +/-	0,00 TE	0,00 TR		0,00
		CHIARAVALLE CENTRALE PER L'ANNO 1991, CON ONERI DI AMMORTAMENTO A CARICO DELLA REGIONE (ART.2, COMMA 1, LETT.A) DEL D.L. 18.1.93, N.9, CONVERTITO CON MODIFICAZIONI DALLA LEGGE 18.3.93, N.67 - CONTRATTO MUTUO DEL 20.11.97, N.13119 DEL REPERTORIO, N. 3472 DELLA RACCOLTA) (SPESE OBBLIGATORIE).							
8010334	3.2.04.02	<i>Spese correnti prestiti - Risorse autonome</i>							



SERVIZI GENERALI DELLE PUBBLICHE AMMINISTRAZIONI

Capitolo	Descrizione	RESIDUI PASSIVI inizio esercizio (RS) Stanz. definitivi di COMPETENZA (CP) Stanz. definitivi di CASSA (CS)	PAGAMENTI in C/RESIDUI (PR) in C/COMPET. (PC) TOTALE PAGAM. (TP)	IMPEGNI (I) Differenza su stanz. di competenza(+/-) Differenza su stanz. di cassa (+/-)	ELIMINAZIONE DI RESIDUI Economie (E) Perenzioni (P) TOTALE ELIMINAZ. (TE)	RESIDUI PASSIVI a fine esercizio Da esercizi preced. (EP) Da esercizio comp. (EC) TOTALE RESIDUI (TR)
	QUOTA INTERESSI PASSIVI COMPRESI NELLA RATA DI AMMORTAMENTO DEL MUTUO CONTRATTO CON LA CC.DD.PP. PER IL COMPLETAMENTO DEGLI INTERVENTI A FAVORE DELLE IMPRESE DANNEGGIATE DAGLI EVENTI ALLUVIONALI DEL MESE DI OTTOBRE 96 SUL TERRITORIO DELLA CITTA' DI CROTONE, CON ONERI DI AMMORTAMENTO PARZIALMENTE A CARICO DELLO STATO (ORDINANZA DEL MINISTRO DELL'INTERNO DELEGATO PER IL COORDINAMENTO DELLA PROTEZIONE CIVILE N. 2704 DEL 29.10.97) (SPESE OBBLIGATORIE).	RS CP CS	PR PC TP	0,00 I 194.861,27 +/- 194.861,27 +/-	194.861,27 E 0,00 P 0,00 TE	0,00 EP 0,00 EC 0,00 TR
8010336	3.2.04.02 Spese correnti prestiti - Risorse autonome					
	QUOTA INTERESSI PASSIVI COMPRESI NELLA RATA DI AMMORTAMENTO DEL MUTUO CONTRATTO CON LA CC.DD.PP. PER LA REALIZZAZIONE DI INTERVENTI INFRASTRUTTURALI E DI SISTEMAZIONE IDRAULICA DEL FIUME ESARO IN CONSEGUENZA DEGLI EVENTI ALLUVIONALI DEL MESE DI OTTOBRE 1996 NEL TERRITORIO DELLA CITTA' DI CROTONE (ART. 2, COMMA 1 E ART. 3, COMMI 1 E 2 DELL'ORDINANZA DEL DIPARTIMENTO DELLA PROTEZIONE CIVILE N. 2469 DEL 26.10.96) (SPESE OBBLIGATORIE).	RS CP CS	PR PC TP	0,00 I 59.577,01 +/- 59.577,01 +/-	59.577,01 E 0,00 P 0,00 TE	0,00 EP 0,00 EC 0,00 TR
8010338	6.1.01.02 Spese correnti prestiti - Risorse autonome					
	QUOTA INTERESSI PASSIVI COMPRESI NELLA RATA DI AMMORTAMENTO DEL MUTUO DI LIRE 180.000.000.000 CONTRATTO PER IL RIPIANO DELLA MAGGIORE SPESA SANITARIA RELATIVA AGLI ANNI 1997 E 1998, CON ONERI DI AMMORTAMENTO A CARICO DELLA REGIONE (ART.4, COMMA 2, DEL D.L. 28.12.98, N.450 CONVERTITO CON MODIFICAZIONI DALLA LEGGE 26.2.99, N.39) (SPESE OBBLIGATORIE).	RS CP CS	PR PC TP	0,00 I 14.718,00 +/- 14.718,00 +/-	14.718,00 E 0,00 P 0,00 TE	0,00 EP 0,00 EC 0,00 TR
8010340	3.2.04.02 Spese correnti prestiti - Risorse autonome					
	QUOTA INTERESSI PASSIVI COMPRESI NELLA RATA DI AMMORTAMENTO DEL MUTUO DI LIRE 80 MILIARDI CONTRATTO CON LA CC.DD.PP. PER LA REALIZZAZIONE DI INTERVENTI INFRASTRUTTURALI DI EMERGENZA NELLA PROVINCIA DI CROTONE, A SEGUITO DEGLI EVENTI ALLUVIONALI DEL MESE DI OTTOBRE 96 (ARTT. 17, 20 E 21 D.L. 30.1.98, N. 6 CONVERTITO CON MODIFICAZIONI DALLA LEGGE 30.3.98, N.61 - ORDINANZA DEL 26.7.99, N. 136/K DEL SUB-COMMISSARIO DELEGATO PER GLI INTERVENTI INFRASTRUTTURALI EMERGENZA DELLA PROV. DI CROTONE) (SPESE OBBLIGATORIE).	RS CP CS	PR PC TP	0,00 I 898.115,11 +/- 898.115,11 +/-	898.115,11 E 0,00 P 0,00 TE	0,00 EP 0,00 EC 0,00 TR
8010342	3.2.04.02 Spese correnti prestiti - Risorse autonome					



SERVIZI GENERALI DELLE PUBBLICHE AMMINISTRAZIONI

Capitolo	Descrizione	RESIDUI PASSIVI inizio esercizio (RS) Stanz. definitivi di COMPETENZA (CP) Stanz. definitivi di CASSA (CS)	PAGAMENTI in C/RESIDUI (PR) in C/COMPET. (PC) TOTALE PAGAM. (TP)	IMPEGNI (I) Differenza su stanz. di competenza(+/-) Differenza su stanz. di cassa (+/-)	ELIMINAZIONE DI RESIDUI Economie (E) Perenzioni (P) TOTALE ELIMINAZ. (TE)	RESIDUI PASSIVI a fine esercizio Da esercizi preced. (EP) Da esercizio comp. (EC) TOTALE RESIDUI (TR)
8010343	6.1.01.02 <i>Spese correnti prestiti - Risorse autonome</i>					
	QUOTA INTERESSI PASSIVI COMPRESI NELLA RATA DI AMMORTAMENTO DEL	RS	PR	0,00 I	902.942,72 E	0,00 EP
	MUTUO VENTENNALE CHE LA REGIONE CALABRIA HA CONTRATTO CON LA	CP	PC	902.942,72 +/-	0,00 P	0,00 EC
	CC.DD.PP. PER LA REALIZZAZIONE DI INTERVENTI VOLTI A SALVAGUARDARE	CS	TP	902.942,72 +/-	0,00 TE	0,00 TR
	L'INCOLUMITA' PUBBLICA E PRIVATA, A RIPRISTINARE LO STATO DEI LUOGHI					
	ED IL RITORNO ALLE NORMALI CONDIZIONI DI VITA DELLE POPOLAZIONI DEI					
	COMUNI DELLA PROVINCIA DI COSENZA COLPITI DALL'EVENTO SISMICO DEL					
	9.9.98 (ARTT.1,2 E 4 DELD.L.13.5.99,N.132 CONV.DALLA LEGGE 13.7.99,N.226 E					
	ORDINANZA MINISTERO INTERNO N.2847 DEL 17.9.98) (SPESE OBBLIGATORIE).					
8020316	6.1.01.03 <i>Spese rimborso prestiti - Risorse autonome</i>					
	QUOTA INTERESSI PASSIVI COMPRESI NELLA RATA DI AMMORTAMENTO DEL	RS	PR	0,00 I	23.730,21 E	0,00 EP
	MUTUO DI LIRE 120.000.000.000 CONTRATTO PER IL RIPIANO DELLA	CP	PC	23.730,21 +/-	0,00 P	0,00 EC
	MAGGIORE SPESA SANITARIA RELATIVA NEGLI ANNI 1997 E 1998, CON ONERI	CS	TP	23.730,21 +/-	0,00 TE	0,00 TR
	DI AMMORTAMENTO A CARICO DELLA REGIONE (ART.4,COMMA 2, DEL D.L.					
	28.12.98, N.450, CONVERTITO CON MODIFICAZIONI DALLA LEGGE 26.2.99, N.39)					
	(SPESE OBBLIGATORIE).					
8020317	6.1.01.03 <i>Spese rimborso prestiti - Risorse autonome</i>					
	QUOTA CAPITALE COMPRESA NELLA RATA DI AMMORTAMENTO DEL MUTUO	RS	PR	0,00 I	0,00 E	0,00 EP
	CONTRATTO PER IL RIPIANO DELLA QUOTA DI UN TERZO DELLA MAGGIORE	CP	PC	0,00 +/-	0,00 P	0,00 EC
	SPESA SANITARIA RELATIVA ALL'ANNO 1991, CON ONERI DI	CS	TP	0,00 +/-	0,00 TE	0,00 TR
	AMMORTAMENTO A CARICO DELLA REGIONE (ART.2, COMMA 1, LETT. A) DEL					
	D.L. 18.1.93, N.9, CONVERTITO CON MODIFICAZIONI, DALLA LEGGE 18.3.93,					
	N.67- CONTRATTO MUTUO DEL 20.11.97,REPERTORIO N.12405 - RACCOLTA N.					
	3218) (SPESE OBBLIGATORIE).					
8020318	3.2.04.02 <i>Spese rimborso prestiti - Risorse autonome</i>					
	QUOTA CAPITALE COMPRESA NELLA RATA DI AMMORTAMENTO DEL MUTUO	RS	PR	0,00 I	0,00 E	0,00 EP
	CONTRATTO PER IL RIPIANO DELLA QUOTA DI UN TERZO DELLA MAGGIORE	CP	PC	0,00 +/-	0,00 P	0,00 EC
	SPESA SANITARIA SOSTENUTA DALL'EX-USSL N.19 DI CHIARAVALLE	CS	TP	0,00 +/-	0,00 TE	0,00 TR
	CENTRALE PER L'ANNO 1991, CON ONERI DI AMMORTAMENTO A CARICO					
	DELLA REGIONE (ART.2, COMMA 1, LETT.A) DEL D.L. 18.1.93, N.9, CONVERTITO					
	CON MODIFICAZIONI DALLA LEGGE 18.3.93, N.67- CONTRATTO MUTUO DEL					
	20.11.97, REPERTORIO N.13119, RACCOLTA N.3472) (SPESE OBBLIGATORIE).					



SERVIZI GENERALI DELLE PUBBLICHE AMMINISTRAZIONI

Capitolo	Descrizione	RESIDUI PASSIVI inizio esercizio (RS) Stanz. definitivi di COMPETENZA (CP) Stanz. definitivi di CASSA (CS)	PAGAMENTI in C/RESIDUI (PR) in C/COMPET. (PC) TOTALE PAGAM. (TP)	IMPEGNI (I) Differenza su stanz. di competenza(+/-) Differenza su stanz. di cassa (+/-)	ELIMINAZIONE DI RESIDUI Economie (E) Perenzioni (P) TOTALE ELIMINAZ. (TE)	RESIDUI PASSIVI a fine esercizio Da esercizi preced. (EP) Da esercizio comp. (EC) TOTALE RESIDUI (TR)
	QUOTA CAPITALE COMPRESA NELLA RATA DI AMMORTAMENTO DEL MUTUO RS		PR	0,00 I	663.108,21 E	0,00 EP
	CONTRATTO CON LA CC.DD.PP. PER IL COMPLETAMENTO DEGLI INTERVENTI CP	663.108,21	PC	663.108,21 +/-	0,00 P	0,00 EC
	A FAVORE DELLE IMPRESE DANNEGGIATE DAGLI EVENTI ALLUVIONALI DEL MESE DI OTTOBRE 96 SUL TERRITORIO DELLA CITTA' DI CROTONE, CON ONERI DI AMMORTAMENTO PARZIALMENTE A CARICO DELLO STATO (ORDINANZA DEL MINISTRO DELL'INTERNO DELEGATO PER IL COORDINAMENTO DELLA PROTEZIONE CIVILE N. 2704 DEL 29.10.97) (SPESE OBBLIGATORIE). CS	663.108,21	TP	663.108,21 +/-	0,00 TE	0,00 TR
8020319	3.2.04.02 Spese rimborso prestiti - Risorse autonome					
	QUOTA CAPITALE COMPRESA NELLA RATA DI AMMORTAMENTO DEL MUTUO RS		PR	0,00 I	213.541,85 E	0,00 EP
	CONTRATTO CON LA CC.DD.PP. PER LA REALIZZAZIONE DI INTERVENTI CP	213.541,85	PC	213.541,85 +/-	0,00 P	0,00 EC
	INFRASTRUTTURALI E LA SISTEMAZIONE IDRAULICA DEL FIUME ESARO, IN CONSEGUENZA DEGLI EVENTI ALLUVIONALI DEL MESE DI OTTOBRE 1996 NEL TERRITORIO DELLA CITTA' DI CROTONE (ART.2,COMMA 1, E ART. 3, COMMI 1 E 2 DELL'ORDINANZA DEL DIPARTIMENTO DELLA PROTEZIONE CIVILE N. 2469 DEL 26.10.96) (SPESE OBBLIGATORIE). CS	213.541,85	TP	213.541,85 +/-	0,00 TE	0,00 TR
8020320	6.1.01.03 Spese rimborso prestiti - Risorse autonome					
	QUOTA CAPITALE COMPRESA NELLA RATA DI AMMORTAMENTO DEL MUTUO RS		PR	0,00 I	7.745.978,76 E	0,00 EP
	DI LIRE 180.000.000.000 CONTRATTO PER IL RIPIANO DELLA MAGGIORE SPESA CP	7.745.978,76	PC	7.745.978,76 +/-	0,00 P	0,00 EC
	SANITARIA RELATIVA AGLI ANNI 1997 E 1998, CON ONERI DI AMMORTAMENTO A CARICO DELLA REGIONE (ART.4, COMMA 2, DEL D.L. 28.12.98, N.450 CONVERTITO CON MODIFICAZIONE DALLA LEGGE 26.2.99, .39) (SPESE OBBLIGATORIE). CS	7.745.978,76	TP	7.745.978,76 +/-	0,00 TE	0,00 TR
8020322	3.2.04.02 Spese rimborso prestiti - Risorse autonome					
	QUOTA CAPITALE COMPRESA NELLA RATA DI AMMORTAMENTO DEL MUTUO RS		PR	0,00 I	2.352.234,45 E	0,00 EP
	DI LIRE 80 MILIARDI CONTRATTO CON LA CC.DD.PP. PER LA REALIZZAZIONE CP	2.352.234,45	PC	2.352.234,45 +/-	0,00 P	0,00 EC
	DI INTERVENTI INFRASTRUTTURALI DI EMERGENZA DIRETTI A FRONTEGGIARE I DANNI CONSEGUENTI AGLI EVENTI ALLUVIONALI DELL'OTTOBRE 96 NEL TERRITORIO DELLA PROVINCIA DI CROTONE (ARTT. 17, 20 E 21, D.L. 30.1.98, N. 6, CONV. CON MODIF., DALLA LEGGE 30.3.98, N.61 - ORDINANZA DEL 26.7.99, N. 136/K DEL DEL SUB-COMMISSARIO DELEGATO PER GLI INTERVENTI INFRASTRUTTURALI NELLAPROV. DI CROTONE)(SPESE OBBLIGATORIE). CS	2.352.234,45	TP	2.352.234,45 +/-	0,00 TE	0,00 TR
8020323	3.2.04.02 Spese rimborso prestiti - Risorse autonome					



SERVIZI GENERALI DELLE PUBBLICHE AMMINISTRAZIONI

Capitolo	Descrizione	RESIDUI PASSIVI inizio esercizio (RS) Stanz. definitivi di COMPETENZA (CP) Stanz. definitivi di CASSA (CS)	PAGAMENTI in C/RESIDUI (PR) in C/COMPET. (PC) TOTALE PAGAM. (TP)	IMPEGNI (I) Differenza su stanz. di competenza(+/-) Differenza su stanz. di cassa (+/-)	ELIMINAZIONE DI RESIDUI Economie (E) Perenzioni (P) TOTALE ELIMINAZ. (TE)	RESIDUI PASSIVI a fine esercizio Da esercizi preced. (EP) Da esercizio comp. (EC) TOTALE RESIDUI (TR)
	QUOTA CAPITALE COMPRESA NELLA RATA DI AMMORTAMENTO DEL MUTUO VENTENNALE CHE LA REGIONE CALABRIA HA CONTRATTO CON LA CC.DD.PP. PER LA REALIZZAZIONE DI INTERVENTI VOLTI A SALVAGUARDARE L'INCOLUMITA' PUBBLICA E PRIVATA, A RIPRISTINARE LO STATO DEI LUOGHI ED IL RITORNO ALLE NORMALI CONDIZIONI DI VITA DELLE POPOLAZIONI DEI COMUNI DELLA PROVINCIA DI COSENZA COLPITI DALL'EVENTO SISMICO DEL 9.9.98 (ARTT.1,2 E 4 DEL D.L. 13.5.99, N.132 CONV.DALLA LEGGE 13.7.99, N.226 E ORDINANZA MINISTERO INTERNO N. 2847 DEL 17.9.98)(SPESE OBBLIGATORIE).	RS CP CS	PR PC TP	0,00 I 1.937.570,02 +/- 1.937.570,02 +/-	1.937.570,02 E 0,00 P 0,00 TE	0,00 EP 0,00 EC 0,00 TR
8020324	6.1.01.03 Spese rimborso prestiti - Risorse autonome					
	QUOTA CAPITALE COMPRESA NELLA RATA DI AMMORTAMENTO DEL MUTUO DI LIRE 120.000.000.000 CONTRATTO PER IL RIPIANO DELLA MAGGIORE SPESA SANITARIA RELATIVA AGLI ANNI 1997 E 1998, CON ONERI DI AMMORTAMENTO A CARICO DELLA REGIONE (ART.4,COMMA 2, DEL D.L. 28.12.98, N.450, CONVERTITO CON MODIFICAZIONI DALLA LEGGE 26.2.99, N.39) (SPESE OBBLIGATORIE).	RS CP CS	PR PC TP	0,00 I 5.383.914,16 +/- 5.383.914,16 +/-	5.383.914,16 E 0,00 P 0,00 TE	0,00 EP 0,00 EC 0,00 TR
8030301	1.2.04.09 Spese rimborso prestiti - Risorse vincolate (Capitolo : 5301101)					
	RIMBORSO DI ANTICIPAZIONI ORDINARIE DI CASSA.	RS CP CS	PR PC TP	0,00 I 200.000.000,00 +/- 200.000.000,00 +/-	0,00 E 200.000.000,00 P 200.000.000,00 TE	0,00 EP 0,00 EC 0,00 TR
8030302	1.2.04.09 Spese rimborso prestiti - Risorse autonome					
	RIMBORSO DERIVANTE DA PREFINANZIAMENTI, APERTURE DI CREDITO ED ALTRE OPERAZIONI FINANZIARIE A BREVE TERMINE.	RS CP CS	PR PC TP	0,00 I 0,00 +/- 0,00 +/-	0,00 E 0,00 P 0,00 TE	0,00 EP 0,00 EC 0,00 TR
12040908	1.2.04.09 Spese correnti prestiti - Risorse autonome					
	SPESE PER FAR FRONTE AD EVENTUALI DIFFERENZIALI NEGATIVI DERIVANTI DA OPERAZIONI DI RIMODULAZIONE TRAMITE STRUMENTI FINANZIARI DERIVATI (SPESE OBBLIGATORIE).	RS CP CS	PR PC TP	0,00 I 892.300,00 +/- 892.300,00 +/-	892.300,00 E 0,00 P 0,00 TE	0,00 EP 0,00 EC 0,00 TR
12040909	1.2.04.09 Spese correnti di funzionamento - Risorse autonome					
	SPESE PER IL PAGAMENTO DI ONERI FISCALI E PREVIDENZIALI (SPESE OBBLIGATORIE).	RS CP CS	PR PC TP	0,00 I 0,00 +/- 0,00 +/-	0,00 E 0,00 P 0,00 TE	0,00 EP 0,00 EC 0,00 TR



SERVIZI GENERALI DELLE PUBBLICHE AMMINISTRAZIONI

Capitolo	Descrizione	RESIDUI PASSIVI inizio esercizio (RS) Stanz. definitivi di COMPETENZA (CP) Stanz. definitivi di CASSA (CS)	PAGAMENTI in C/RESIDUI (PR) in C/COMPET. (PC) TOTALE PAGAM. (TP)	IMPEGNI (I) Differenza su stanz. di competenza(+/-) Differenza su stanz. di cassa (+/-)	ELIMINAZIONE DI RESIDUI Economie (E) Perenzioni (P) TOTALE ELIMINAZ. (TE)	RESIDUI PASSIVI a fine esercizio Da esercizi preced. (EP) Da esercizio comp. (EC) TOTALE RESIDUI (TR)
12040914	1.2.04.09 Spese correnti prestiti - Risorse autonome					
	QUOTA INTERESSI PASSIVI COMPRESI NELLA RATA DI AMMORTAMENTO DEL MUTUO, CON ONERI A CARICO DEL BILANCIO REGIONALE, CONTRATTO PER IL COFINANZIAMENTO DEL POR 2007-2013 (ARTT. 26 E 27 DELLA LEGGE REGIONALE 4 FEBBRAIO 2002, N. 8 - ART. 6 DELLA LEGGE REGIONALE 13 GIUGNO 2008, N. 15) (SPESE OBBLIGATORIE).	RS CP CS	PR PC 0,00 TP	0,00 I 0,00 +/- 0,00 +/-	0,00 E 0,00 P 0,00 TE	0,00 EP 0,00 EC 0,00 TR
12040915	1.2.04.09 Spese rimborso prestiti - Risorse autonome					
	QUOTA CAPITALE COMPRESA NELLA RATA DI AMMORTAMENTO DEL MUTUO, CON ONERI A CARICO DEL BILANCIO REGIONALE, CONTRATTO PER IL COFINANZIAMENTO DEL POR 2007-2013 (ARTT. 26 E 27 DELLA LEGGE REGIONALE 4 FEBBRAIO 2002, N. 8 - ART. 6 DELLA LEGGE REGIONALE 13 GIUGNO 2008, N. 15) (SPESE OBBLIGATORIE).	RS CP CS	PR PC 0,00 TP	0,00 I 0,00 +/- 0,00 +/-	0,00 E 0,00 P 0,00 TE	0,00 EP 0,00 EC 0,00 TR
12040916	1.2.04.09 Spese correnti prestiti - Risorse autonome					
	QUOTA INTERESSI PASSIVI COMPRESI NELLA RATA DI AMMORTAMENTO DEL MUTUO, CON ONERI A CARICO DEL BILANCIO REGIONALE, CONTRATTO CON CDP O ALTRI ISTITUTI DI CREDITO ABILITATI PER LA COPERTURA DEL DISAVANZO INERENTE ALLE MAGGIORI SPESE DI INVESTIMENTO AI SENSI DEGLI ARTICOLI 26 E 27 DELLA LEGGE REGIONALE 4 FEBBRAIO 2002, N. 8 (ART. 6 DELLA LEGGE REGIONALE 13 GIUGNO 2008, N. 17 - ART. 6 DELLA LEGGE REGIONALE 12 GIUGNO 2009, N. 21) (SPESE OBBLIGATORIE).	RS CP CS	PR PC 0,00 TP	0,00 I 0,00 +/- 0,00 +/-	0,00 E 0,00 P 0,00 TE	0,00 EP 0,00 EC 0,00 TR
12040917	1.2.04.09 Spese rimborso prestiti - Risorse autonome					
	QUOTA CAPITALE COMPRESA NELLA RATA DI AMMORTAMENTO DEL MUTUO, CON ONERI A CARICO DEL BILANCIO REGIONALE, CONTRATTO CON CDP O CON ALTRI ISTITUTI DI CREDITO ABILITATI PER LA COPERTURA DEL DISAVANZO INERENTE ALLE MAGGIORI SPESE DI INVESTIMENTO AI SENSI DEGLI ARTICOLI 26 E 27 DELLA LEGGE REGIONALE 4 FEBBRAIO 2002, N. 8 (ART. 6 DELLA LEGGE REGIONALE 13 GIUGNO 2008, N. 17 - ART. 6 DELLA LEGGE REGIONALE 12 GIUGNO 2009, N. 21) (SPESE OBBLIGATORIE).	RS CP CS	PR PC 0,00 TP	0,00 I 0,00 +/- 0,00 +/-	0,00 E 0,00 P 0,00 TE	0,00 EP 0,00 EC 0,00 TR
12040918	1.2.04.09 Spese correnti prestiti - Risorse autonome					
	QUOTA INTERESSI PASSIVI COMPRESI NELLA RATA DI AMMORTAMENTO DEL MUTUO, CON ONERI A CARICO DEL BILANCIO REGIONALE, CONTRATTO CON CDP PER LA COPERTURA DEL COFINANZIAMENTO DEL FEASR (ART. 6 DELLA LEGGE REGIONALE 13 GIUGNO 2008, N. 15) (SPESE OBBLIGATORIE).	RS CP CS	PR PC 0,00 TP	0,00 I 0,00 +/- 0,00 +/-	0,00 E 0,00 P 0,00 TE	0,00 EP 0,00 EC 0,00 TR
12040919	1.2.04.09 Spese rimborso prestiti - Risorse autonome					



SERVIZI GENERALI DELLE PUBBLICHE AMMINISTRAZIONI

Capitolo	Descrizione	RESIDUI PASSIVI inizio esercizio (RS) Stanz. definitivi di COMPETENZA (CP) Stanz. definitivi di CASSA (CS)	PAGAMENTI in C/RESIDUI (PR) in C/COMPET. (PC) TOTALE PAGAM. (TP)	IMPEGNI (I) Differenza su stanz. di competenza(+/-) Differenza su stanz. di cassa (+/-)	ELIMINAZIONE DI RESIDUI Economie (E) Perenzioni (P) TOTALE ELIMINAZ. (TE)	RESIDUI PASSIVI a fine esercizio Da esercizi preced. (EP) Da esercizio comp. (EC) TOTALE RESIDUI (TR)
	QUOTA CAPITALE COMPRESA NELLA RATA DI AMMORTAMENTO DEL MUTUO, CON ONERI A CARICO DEL BILANCIO REGIONALE, CONTRATTO CON CDP O CON ALTRI ISTITUTI DI CREDITO ABILITATI PER LA COPERTURA DEL COFINANZIAMENTO DEL FEASR (ART. 6 DELLA LEGGE REGIONALE 13 GIUGNO 2008, N. 15) (SPESE OBBLIGATORIE).		PR PC 0,00 TP	0,00 I 0,00 +/- 0,00 +/-	0,00 E 0,00 P 0,00 TE	0,00 EP 0,00 EC 0,00 TR
22040915	2.2.04.09 Spese in conto capitale - Risorse vincolate (Capitolo : 34030023)					
	GARANZIA FIDEIUSSORIA SUL MUTUO CONTRATTO DAL COMMISSARIO LIQUIDATORE PER FAR FRONTE ALLA SITUAZIONE DEBITORIA DEL CONSORZIO DI BONIFICA DELLA PIANA DI SIBARI E DELLA MEDIA VALLE DEL CRATI (LEGGE REGIONALE 20 NOVEMBRE 2006, N. 12- ART. 35 DELLA LEGGE REGIONALE 13 GIUGNO 2008, N.15)		PR PC 0,00 TP	0,00 I 0,00 +/- 0,00 +/-	0,00 E 0,00 P 0,00 TE	0,00 EP 0,00 EC 0,00 TR
23010227	2.3.01.02 Spese correnti prestiti - Risorse autonome					
	QUOTA INTERESSI PASSIVI COMPRESI NELLA RATA DI AMMORTAMENTO DEL MUTUO QUINDICENNALE A TASSO FISSO, CON ONERI COPERTI DA PARZIALE CONTRIBUTO DA PARTE DELLO STATO, CONTRATTO CON LA CASSA DD.PP. PER PROVVEDERE ALLA SOSTITUZIONE DI AUTOBUS DESTINATI AL TRASPORTO PUBBLICO LOCALE IN ESERCIZIO DA OLTRE 15 ANNI NONCHE' ALL'ACQUISTO DI MEZZI DI TRAZIONE ELETTRICA DA UTILIZZARE ALL'INTERNO DEI CENTRI STORICI E ISOLE PEDONALI ED ALTRI MEZZI DI TRASPORTO PUBBLICO DI PERSONE, TERRESTRI E IMPIANTI A FUNE (ART. 4, COMMA 5, DELLA LEGGE N. 194/98 E ART. 8BIS LEGGE REGIONALE N. 8/2003) (SPESE OBBLIGATORIE)..		PR PC 1.347.417,40 TP	0,00 I 1.347.417,40 +/- 1.347.417,40 +/-	1.347.417,40 E 0,00 P 0,00 TE	0,00 EP 0,00 EC 0,00 TR
23010228	2.3.01.02 Spese rimborso prestiti - Risorse autonome					
	QUOTA CAPITALE COMPRESA NELLA RATA AMMORTAMENTO DEL MUTUO QUINDICENNALE A TASSO FISSO, CON ONERI A PARZIALE CARICO DELLO STATO, CONTRATTO CON LA CASSA DD.PP. PER PROVVEDERE ALLA SOSTITUZIONE DI AUTOBUS DESTINATI AL TRASPORTO PUBBLICO LOCALE IN ESERCIZIO DI OLTRE 15 ANNI NONCHE' ALL'ACQUISTO DI MEZZI DI TRAZIONE ELETTRICA DA UTILIZZARE ALL'INTERNO DEI CENTRI STORICI E ISOLE PEDONALI ED ALTRI MEZZI DI TRASPORO PUBBLICO DI PERSONE, TERRESTRI E IMPIANTI A FUNE (ART.4, COMMA 5, LEGGE N. 194/98 E ART. 8BIS LEGGE REGIONALE N. 8/2003) (SPESE OBBLIGATORIE).		PR PC 5.726.229,06 TP	0,00 I 5.726.229,06 +/- 5.726.229,06 +/-	5.726.229,06 E 0,00 P 0,00 TE	0,00 EP 0,00 EC 0,00 TR
32010507	3.2.01.05 Spese correnti prestiti - Risorse autonome					



SERVIZI GENERALI DELLE PUBBLICHE AMMINISTRAZIONI

Capitolo	Descrizione	RESIDUI PASSIVI inizio esercizio (RS) Stanz. definitivi di COMPETENZA (CP) Stanz. definitivi di CASSA (CS)	PAGAMENTI in C/RESIDUI (PR) in C/COMPET. (PC) TOTALE PAGAM. (TP)	IMPEGNI (I) Differenza su stanz. di competenza(+/-) Differenza su stanz. di cassa (+/-)	ELIMINAZIONE DI RESIDUI Economie (E) Perenzioni (P) TOTALE ELIMINAZ. (TE)	RESIDUI PASSIVI a fine esercizio Da esercizi preced. (EP) Da esercizio comp. (EC) TOTALE RESIDUI (TR)
	QUOTA INTERESSI PASSIVI COMPRESI NELLA RATA DI AMMORTAMENTO DEL MUTUO CONTRATTO CON LA BANCA EUROPEA DEGLI INVESTIMENTI PER LA REALIZZAZIONE DI INTERVENTI FINALIZZATI ALLO SVILUPPO DELL'OCCUPAZIONE E DELLE ATTIVITA' ECONOMICHE E LA RIQUALIFICAZIONE AMBIENTALE NEI COMUNI INDICATI DALL'ARTICOLO 20 DELLA LEGGE REGIONALE 17 AGOSTO 2005, N. 13(ART. 3,COMMI 1 E 2, DELLA LEGGE REGIONALE 12 DICEMBRE 2008, N. 40).	RS CP CS	PR PC TP	0,00 I 0,00 +/- 0,00 +/-	0,00 E 0,00 P 0,00 TE	0,00 EP 0,00 EC 0,00 TR
32010508	3.2.01.05 Spese rimborso prestiti - Risorse autonome					
	QUOTA CAPITALE COMPRESA NELLA RATA DI AMMORTAMENTO DEL MUTUO CONTRATTO CON LA BANCA EUROPEA DEGLI INVESTIMENTI PER LA REALIZZAZIONE DI INTERVENTI FINALIZZATI ALLO SVILUPPO DELL'OCCUPAZIONE E DELLE ATTIVITA' ECONOMICHE E LA RIQUALIFICAZIONE AMBIENTALE NEI COMUNI INDICATI DALL'ARTICOLO 20 DELLA LEGGE REGIONALE 17 AGOSTO 2005, N. 13(ART. 3, COMMI 1 E 2, DELLA LEGGE REGIONALE 12 DICEMBRE 2008, N. 40).	RS CP CS	PR PC TP	0,00 I 0,00 +/- 0,00 +/-	0,00 E 0,00 P 0,00 TE	0,00 EP 0,00 EC 0,00 TR
32020410	3.2.02.04 Spese correnti prestiti - Risorse autonome					
	QUOTA INTERESSI PASSIVI COMPRESI NELLA RATA DI AMMORTAMENTO DEL MUTUO, CON ONERI A CARICO DELLA REGIONE, CONTRATTO CON LA CC.DD.PP. PER LA COPERTURA FINANZIARIA DELLE OBBLIGAZIONI GIURIDICAMENTE VINCOLANTI ASSUNTE NEL PERIODO 2001-2005 DAI COMUNI COMPRESI NEL PROGRAMMA URBANO DEI PARCHEGGI DI CUI ALLA DELIBERAZIONE DELLA GIUNTA REGIONALE 31.7.95,N.4498, PREDISPOSTO AI SENSI DELL'ARTICOLO 3 DELLA LEGGE 24.3.89, N. 122 (ART. 2, COMMI 1 E 2, DELLA LEGGE REGIONALE 11.12.2006, N. 16) (SPESE OBBLIGATORIE)	RS CP CS	PR PC TP	0,00 I 371.262,46 +/- 371.262,46 +/-	371.262,46 E 0,00 P 0,00 TE	0,00 EP 0,00 EC 0,00 TR
32020411	3.2.02.04 Spese rimborso prestiti - Risorse autonome					
	QUOTA CAPITALE COMPRESA NELLA RATA DI AMMORTAMENTO DEL MUTUO, CON ONERI A CARICO DELLA REGIONE, CONTRATTO CON LA CC.DD.PP. PER LA COPERTURA FINANZIARIA DELLE OBBLIGAZIONI GIURIDICAMENTE VINCOLANTI ASSUNTE NEL PERIODO 2001-2005 DAI COMUNI COMPRESI NEL PROGRAMMA URBANO DEI PARCHEGGI DI CUI ALLA DELIBERAZIONE DELLA GIUNTA REGIONALE 31.7.95, N.4498, PREDISPOSTO AI SENSI DELL'ARTICOLO 3 DELLA LEGGE 24.3.89, N. 122 (ART. 2, COMMI 1 E 2, DELLA LEGGE REGIONALE 11.12.2006, N. 16) (SPESE OBBLIGATORIE)	RS CP CS	PR PC TP	0,00 I 409.478,22 +/- 409.478,22 +/-	409.478,22 E 0,00 P 0,00 TE	0,00 EP 0,00 EC 0,00 TR
32030128	3.2.03.01 Spese correnti prestiti - Risorse autonome					



SERVIZI GENERALI DELLE PUBBLICHE AMMINISTRAZIONI

Capitolo	Descrizione	RESIDUI PASSIVI inizio esercizio (RS) Stanz. definitivi di COMPETENZA (CP) Stanz. definitivi di CASSA (CS)	PAGAMENTI in C/RESIDUI (PR) in C/COMPET. (PC) TOTALE PAGAM. (TP)	IMPEGNI (I) Differenza su stanz. di competenza(+/-) Differenza su stanz. di cassa (+/-)	ELIMINAZIONE DI RESIDUI Economie (E) Perenzioni (P) TOTALE ELIMINAZ. (TE)	RESIDUI PASSIVI a fine esercizio Da esercizi preced. (EP) Da esercizio comp. (EC) TOTALE RESIDUI (TR)
	QUOTA INTERESSI PASSIVI COMPRESI NELLA RATA DI AMMORTAMENTO DEL MUTUO, CON ONERI A CARICO DELLA REGIONE, CONTRATTO CON LA CC.DD.PP. PER L'ESECUZIONE DI OPERE DI COSTRUZIONE, AMPLIAMENTO E SISTEMAZIONE DI ACQUEDOTTI REGIONALI (ART. 17, COMMA 38, DELLA LEGGE 11.3.1988, N. 67).	RS CP CS	PR PC TP	0,00 I 0,00 +/- 0,00 +/-	0,00 E 0,00 P 0,00 TE	0,00 EP 0,00 EC 0,00 TR
32030129	3.2.03.01 Spese rimborso prestiti - Risorse autonome					
	QUOTA CAPITALE COMPRESA NELLA RATA DI AMMORTAMENTO DEL MUTUO CON ONERI A CARICO DELLA REGIONE, CONTRATTO CON LA CC.DD.PP. PER L'ESECUZIONE DI OPERE DI COSTRUZIONE, AMPLIAMENTO E SISTEMAZIONE DI ACQUEDOTTI REGIONALI (ART. 17, COMMA 38, DELLA LEGGE 11.3.1988, N.67).	RS CP CS	PR PC TP	0,00 I 0,00 +/- 0,00 +/-	0,00 E 0,00 P 0,00 TE	0,00 EP 0,00 EC 0,00 TR
32030137	3.2.03.01 Spese correnti prestiti - Risorse autonome					
	QUOTA INTERESSI PASSIVI COMPRESI NELLE RATE DI AMMORTAMENTO DEI MUTUI, CON ONERI A CARICO DELLA REGIONE, CONTRATTI CON LA CCDDPP PER LA REALIZZAZIONE DI OPERE PUBBLICHE DA PARTE DI COMUNI, PROVINCE, ALTRI ENTI, CHIESE E FONDAZIONI REGOLARMENTE RICONOSCIUTE, GIA' AUTORIZZATI AI SENSI DELL'ARTICOLO UNICO DELLA LEGGE REGIONALE 14.4.2004, N. 13. (SPESE OBBLIGATORIE)	RS CP CS	PR PC TP	0,00 I 689.712,98 +/- 689.712,98 +/-	689.712,98 E 0,00 P 0,00 TE	0,00 EP 0,00 EC 0,00 TR
32030138	3.2.03.01 Spese rimborso prestiti - Risorse autonome					
	QUOTA CAPITALE COMPRESA NELLE RATE DI AMMORTAMENTO DEI MUTUI, CON ONERI A CARICO DELLA REGIONE, CONTRATTI CON LA CCDDPP PER LA REALIZZAZIONE DI OPERE PUBBLICHE DA PARTE DI COMUNI, PROVINCE, ALTRI ENTI, CHIESE E FONDAZIONI REGOLARMENTE RICONOSCIUTE, GIA' AUTORIZZATI AI SENSI DELL'ARTICOLO UNICO DELLA LEGGE REGIONALE 14.4.2004, N. 13. (SPESE OBBLIGATORIE)	RS CP CS	PR PC TP	0,00 I 1.030.970,22 +/- 1.030.970,22 +/-	1.030.970,22 E 0,00 P 0,00 TE	0,00 EP 0,00 EC 0,00 TR
32030151	3.2.03.01 Spese correnti prestiti - Risorse autonome					
	QUOTA INTERESSI PASSIVI COMPRESA NELLE RATE DI AMMORTAMENTO DEI MUTUI, CON ONERI A CARICO DELLA REGIONE, CONTRATTI CON LA CCDDPP AI SENSI DELLA LEGGE REGIONALE 31 LUGLIO 1987, N. 24 PER LA RISTRUTTURAZIONE DEGLI IMMOBILI CONFISCATI ALLA CRIMINALITA' ORGANIZZATA (LEGGE REGIONALE 13 SETTEMBRE 1999, N. 27 - LEGGE REGIONALE 10 OTTOBRE 2002, N. 40 COME MODIFICATA DALL'ART. 6, COMMA 1, DELLA LEGGE REGIONALE 22 NOVEMBRE 2002, N. 48 - LEGGE REGIONALE 25 FEBBRAIO 2005, N. 3). (SPESE OBBLIGATORIE)	RS CP CS	PR PC TP	0,00 I 283.206,47 +/- 283.206,47 +/-	283.206,47 E 0,00 P 0,00 TE	0,00 EP 0,00 EC 0,00 TR
32030152	3.2.03.01 Spese rimborso prestiti - Risorse autonome					



SERVIZI GENERALI DELLE PUBBLICHE AMMINISTRAZIONI

Capitolo	Descrizione	RESIDUI PASSIVI inizio esercizio (RS) Stanz. definitivi di COMPETENZA (CP) Stanz. definitivi di CASSA (CS)	PAGAMENTI in C/RESIDUI (PR) in C/COMPET. (PC) TOTALE PAGAM. (TP)	IMPEGNI (I) Differenza su stanz. di competenza(+/-) Differenza su stanz. di cassa (+/-)	ELIMINAZIONE DI RESIDUI Economie (E) Perenzioni (P) TOTALE ELIMINAZ. (TE)	RESIDUI PASSIVI a fine esercizio Da esercizi preced. (EP) Da esercizio comp. (EC) TOTALE RESIDUI (TR)
	QUOTA CAPITALE COMPRESA NELLE RATE DI AMMORTAMENTO DEI MUTUI, CON ONERI A CARICO DELLA REGIONE, CONTRATTI CON LA CCDDPP AI SENSI DELLA LEGGEREGIONALE 31 LUGLIO 1987, N. 24 PER LA RISTRUTTURAZIONE DEGLI IMMOBILI CONFISCATI ALLA CRIMINALITA' ORGANIZZATA (LEGGE REGIONALE 13 SETTEMBRE 1999, N. 27 - LEGGE REGIONALE 10 OTTOBRE 2002, N. 40 COME MODIFICATA DALL'ART. 6, COMMA 1, DELLA LEGGE REGIONALE 22 NOVEMBRE 2002, N. 48 - LEGGE REGIONALE 25 FEBBRAIO 2005, N. 3). (SPESE OBBLIGATORIE)	RS CP CS	PR PC TP	0,00 I 404.442,11 +/- 404.442,11 +/-	404.442,11 E 0,00 P 0,00 TE	0,00 EP 0,00 EC 0,00 TR
32030153	3.2.03.01 Spese correnti prestiti - Risorse autonome					
	QUOTA INTERESSI PASSIVI COMPRESA NELLE RATE DI AMMORTAMENTO DEI MUTUI, CON ONERI A CARICO DELLA REGIONE, CONTRATTI CON LA CCDDPP AI SENSI DELLA LEGGE REGIONALE 31 LUGLIO 1987, N. 24 PER LA REALIZZAZIONE DA PARTE DEI COMUNI COSTIERI DI INTERVENTI VOLTI A CONTRASTARE IL FENOMENO DELL'EROSIONE DELLE COSTE (ART. 1 BIS DELLA LEGGE REGIONALE 11 AGOSTO 2004, N. 18 COME SOSTITUITO DALL'ART. 10 DELLA LEGGE REGIONALE 17 AGOSTO 2005, N. 13). (SPESE OBBLIGATORIE)	RS CP CS	PR PC TP	0,00 I 45.624,68 +/- 45.624,68 +/-	45.624,68 E 0,00 P 0,00 TE	0,00 EP 0,00 EC 0,00 TR
32030154	3.2.03.01 Spese rimborso prestiti - Risorse autonome					
	QUOTA CAPITALE COMPRESA NELLE RATE DI AMMORTAMENTO DEI MUTUI, CON ONERI A CARICO DELLA REGIONE, CONTRATTI CON LA CCDDPP AI SENSI DELLA LEGGEREGIONALE 31 LUGLIO 1987, N. 24 PER LA REALIZZAZIONE DA PARTE DEI COMUNI COSTIERI DI INTERVENTI VOLTI A CONTRASTARE IL FENOMENO DELL'EROSIONE DELLE COSTE (ART. 1 BIS DELLA LEGGE REGIONALE 11 AGOSTO 2004, N. 18 COME SOSTITUITO DALL'ART. 10 DELLA LEGGE REGIONALE 17 AGOSTO 2005, N. 13). (SPESE OBBLIGATORIE)	RS CP CS	PR PC TP	0,00 I 65.751,82 +/- 65.751,82 +/-	65.751,82 E 0,00 P 0,00 TE	0,00 EP 0,00 EC 0,00 TR
32030170	3.2.03.01 Spese correnti prestiti - Risorse autonome					
	QUOTA INTERESSI PASSIVI A CARICO DEL BILANCIO REGIONALE COMPRESI NELLA RATA DI AMMORTAMENTO DEI MUTUI CONTRATTI CON LA CC.DD.PP. DA PARTE DEI COMUNI, DEI LORO CONSORZI ED ALTRI ENTI GIA' AUTORIZZATI E DEFINITINEL CAMPO DEL TERRITORIO. (LEGGE REGIONALE 29.8.74, N. 11). (SPESE OBBLIGATORIE)	RS CP CS	PR PC TP	0,00 I 646.338,62 +/- 646.338,62 +/-	646.338,62 E 0,00 P 0,00 TE	0,00 EP 0,00 EC 0,00 TR
32030171	3.2.03.01 Spese rimborso prestiti - Risorse autonome					
	QUOTA CAPITALE A CARICO DEL BILANCIO REGIONALE COMPRESA NELLA RATA DI AMMORTAMENTO DEI MUTUI CONTRATTI CON LA CC.DD.PP. DA PARTE DEI COMUNI, DEI LORO CONSORZI ED ALTRI ENTI GIA' AUTORIZZATI E DEFINITI NEL CAMPO DEL TERRITORIO. (LEGGE REGIONALE 29.8.74, N. 11). (SPESE OBBLIGATORIE)	RS CP CS	PR PC TP	0,00 I 3.156.878,25 +/- 3.156.878,25 +/-	3.156.878,25 E 0,00 P 0,00 TE	0,00 EP 0,00 EC 0,00 TR



SERVIZI GENERALI DELLE PUBBLICHE AMMINISTRAZIONI

Capitolo	Descrizione	RESIDUI PASSIVI inizio esercizio (RS) Stanz. definitivi di COMPETENZA (CP) Stanz. definitivi di CASSA (CS)	PAGAMENTI in C/RESIDUI (PR) in C/COMPET. (PC) TOTALE PAGAM. (TP)	IMPEGNI (I) Differenza su stanz. di competenza(+/-) Differenza su stanz. di cassa (+/-)	ELIMINAZIONE DI RESIDUI Economie (E) Perenzioni (P) TOTALE ELIMINAZ. (TE)	RESIDUI PASSIVI a fine esercizio Da esercizi preced. (EP) Da esercizio comp. (EC) TOTALE RESIDUI (TR)	
32030172	3.2.03.01	<i>Spese correnti prestiti - Risorse autonome</i>					
	QUOTA INTERESSI PASSIVI A CARICO DEL BILANCIO REGIONALE COMPRESI NELLA RATA DI AMMORTAMENTO DEI MUTUI CONTRATTI CON LA CC.DD.PP. DA PARTE DEI COMUNI, DELLE PROVINCE E DEGLI ALTRI ENTI AUTORIZZATI E DEFINITI NEL SETTORE DELLE OPERE PUBBLICHE O DI PUBBLICO INTERESSE (ARTT. 1, 4 E 16 DELLA LEGGE REGIONALE 31.7.87, N.24- SPESE OBBLIGATORIE).	RS	PR	0,00 I	4.112.710,13 E	0,00 EP	
		CP	PC	4.112.710,13 +/-	0,00 P	0,00 EC	
		CS	TP	4.112.710,13 +/-	0,00 TE	0,00 TR	
32030173	3.2.03.01	<i>Spese rimborso prestiti - Risorse autonome</i>					
	QUOTA CAPITALE A CARICO DEL BILANCIO REGIONALE COMPRESA NELLA RATA DI AMMORTAMENTO DEI MUTUI CONTRATTI CON LA CC.DD.PP. DA PARTE DEI COMUNI, DELLE PROVINCE E DEGLI ALTRI ENTI AUTORIZZATI E DEFINITI NEL SETTORE DELLE OPERE PUBBLICHE O DI PUBBLICO INTERESSE (ARTT. 1, 4 E 16 DELLA LEGGE REGIONALE 31.7.87, N.24- SPESE OBBLIGATORIE).	RS	PR	0,00 I	8.748.939,10 E	0,00 EP	
		CP	PC	8.748.939,10 +/-	0,00 P	0,00 EC	
		CS	TP	8.748.939,10 +/-	0,00 TE	0,00 TR	
32040224	3.2.04.02	<i>Spese correnti prestiti - Risorse autonome</i>					
	QUOTA INTERESSI PASSIVI COMPRESI NELLA RATA DI AMMORTAMENTO DEL MUTUO QUINDICENNALE CHE LA REGIONE CALABRIA HA CONTRATTO CON LA CC.DD.PP. PER GLI INTERVENTI DIRETTI A FRONTEGGIARE I DANNI CONSEQUENTI AGLI EVENTI ALLUVIONALI E AI DISSESTI IDROGEOLOGICI DEL 9 E 10 SETTEMBRE 2000 CHE HANNO COLPITO IL VERSANTE IONICO DELLE PROVINCE DI CATANZARO, COSENZA, CROTONE E REGGIO C. (ART.144, COMMA 5, DELLA LEGGE 23.12.2000, N.388 - ORDINANZA DEL DIPARTIMENTO DELLA PROTEZIONE CIVILE N. 3081 DEL 12.9.2000)(SPESE OBBLIGATORIE).	RS	PR	0,00 I	655.509,95 E	0,00 EP	
		CP	PC	655.509,95 +/-	0,00 P	0,00 EC	
		CS	TP	655.509,95 +/-	0,00 TE	0,00 TR	
32040225	3.2.04.02	<i>Spese rimborso prestiti - Risorse autonome</i>					
	QUOTA CAPITALE COMPRESA NELLA RATA DI AMMORTAMENTO DEL MUTUO QUINDICENNALE CHE LA REGIONE CALABRIA HA CONTRATTO CON LA CC.DD.PP. PER GLI INTERVENTI DIRETTI A FRONTEGGIARE I DANNI CONSEQUENTI AGLI EVENTI ALLUVIONALI E AI DISSESTI IDROGEOLOGICI DEL 9 E 10 SETTEMBRE 2000 CHE HANNO COLPITO IL VERSANTE IONICO DELLA PROVINCIA DI CATANZARO, COSENZA, CROTONE E REGGIO C.(ART.144, COMMA 5, DELLA LEGGE 23.12.2000, N.388 - ORDINANZA DEL DIPARTIMENTO DELLA PROTEZIONE CIVILE N.3081 DEL 12.9.2000)(SPESE OBBLIGATORIE).	RS	PR	0,00 I	4.509.059,05 E	0,00 EP	
		CP	PC	4.509.059,05 +/-	0,00 P	0,00 EC	
		CS	TP	4.509.059,05 +/-	0,00 TE	0,00 TR	
32040232	3.2.04.02	<i>Spese correnti prestiti - Risorse autonome</i>					



SERVIZI GENERALI DELLE PUBBLICHE AMMINISTRAZIONI

Capitolo	Descrizione	RESIDUI PASSIVI inizio esercizio (RS) Stanz. definitivi di COMPETENZA (CP) Stanz. definitivi di CASSA (CS)	PAGAMENTI in C/RESIDUI (PR) in C/COMPET. (PC) TOTALE PAGAM. (TP)	IMPEGNI (I) Differenza su stanz. di competenza(+/-) Differenza su stanz. di cassa (+/-)	ELIMINAZIONE DI RESIDUI Economie (E) Perenzioni (P) TOTALE ELIMINAZ. (TE)	RESIDUI PASSIVI a fine esercizio Da esercizi preced. (EP) Da esercizio comp. (EC) TOTALE RESIDUI (TR)
	QUOTA INTERESSI PASSIVI COMPRESI NELLA RATA DI AMMORTAMENTO DEL MUTUO QUINDICENNALE CHE LA REGIONE CALABRIA HA CONTRATTO CON LA CC.DD.PP. PER GLI INTERVENTI DIRETTI A FRONTEGGIARE I DANNI CONSEGUENTI AGLI EVENTI ALLUVIONALI E AI DISSESTI IDROGEOLOGICI DEL 9 E 10 SETTEMBRE 2000 CHE HANNO COLPITO IL VERSANTE JONICO DELLE PROVINCE DI CATANZARO, COSENZA, CROTONE E REGGIO C. - II TRANCHE (ART. 144, COMMA 5, DELLA LEGGE 23.12.2000, N.388 - ORDINANZA DEL DIPARTIMENTO DELLA PROTEZIONE CIVILE N. 3081 DEL 12.9.2000)(SPESE OBBLIGATORIE).	RS CP CS	PR PC TP	0,00 I 927.294,70 +/- 927.294,70 +/-	927.294,70 E 0,00 P 0,00 TE	0,00 EP 0,00 EC 0,00 TR
32040233	3.2.04.02 Spese rimborso prestiti - Risorse autonome					
	QUOTA CAPITALE COMPRESA NELLA RATA DI AMMORTAMENTO DEL MUTUO QUINDICENNALE CHE LA REGIONE CALABRIA HA CONTRATTO CON LA CC.DD.PP. PER GLI INTERVENTI DIRETTI A FRONTEGGIARE I DANNI CONSEGUENTI AGLI EVENTI ALLUVIONALI E AI DISSESTI IDROGEOLOGICI DEL 9 E 10.9.2000 CHE HANNO COLPITO IL VERSANTE JONICO DELLA PROVINCIA DI CATANZARO, COSENZA, CROTONE E REGGIO C. - II TRANCHE (ART.144, COMMA 5, DELLA LEGGE 23.12.2000, N.388 - ORDINANZA DEL DIPARTIMENTO DELLA PROTEZIONE CIVILE N. 3081 DEL 12.9.2000)(SPESE OBBLIGATORIE).	RS CP CS	PR PC TP	0,00 I 4.237.274,28 +/- 4.237.274,28 +/-	4.237.274,28 E 0,00 P 0,00 TE	0,00 EP 0,00 EC 0,00 TR
32040234	3.2.04.02 Spese correnti prestiti - Risorse autonome					
	QUOTA INTERESSI PASSIVI COMPRESI NELLA RATA DI AMMORTAMENTO DEL MUTUO QUINDICENNALE CHE LA REGIONE CALABRIA HA CONTRATTO CON LA CC.DD.PP. PER LA REALIZZAZIONE DEL PIANO DEGLI INTERVENTI INFRASTRUTTURALI URGENTI DIRETTI A FRONTEGGIARE I DANNI CONSEGUENTI AGLI EVENTI ALLUVIONALI E AI DISSESTI IDROGEOLOGICI DEL 9 E 10.9.2000 CHE HANNO COLPITO IL VERSANTE JONICO DELLE PROVINCE DI CATANZARO, COSENZA, CROTONE E REGGIO C. (ART.45, COMMI 1-4, DELLA LEGGE N. 488/2001 - ORDINANZA DEL DIPARTIMENTO DELLA PROTEZIONE CIVILE N. 3081 DEL 12.9.2000)(SPESE OBBLIGATORIE).	RS CP CS	PR PC TP	0,00 I 495.620,41 +/- 495.620,41 +/-	495.620,41 E 0,00 P 0,00 TE	0,00 EP 0,00 EC 0,00 TR
32040235	3.2.04.02 Spese rimborso prestiti - Risorse autonome					



SERVIZI GENERALI DELLE PUBBLICHE AMMINISTRAZIONI

Capitolo	Descrizione	RESIDUI PASSIVI inizio esercizio (RS) Stanz. definitivi di COMPETENZA (CP) Stanz. definitivi di CASSA (CS)	PAGAMENTI in C/RESIDUI (PR) in C/COMPET. (PC) TOTALE PAGAM. (TP)	IMPEGNI (I) Differenza su stanz. di competenza(+/-) Differenza su stanz. di cassa (+/-)	ELIMINAZIONE DI RESIDUI Economie (E) Perenzioni (P) TOTALE ELIMINAZ. (TE)	RESIDUI PASSIVI a fine esercizio Da esercizi preced. (EP) Da esercizio comp. (EC) TOTALE RESIDUI (TR)
	QUOTA CAPITALE COMPRESA NELLA RATA DI AMMORTAMENTO DEL MUTUO RS		PR	0,00 I	2.360.379,59 E	0,00 EP
	QUINDICENNALE CHE LA REGIONE CALABRIA HA CONTRATTO CON LA CP	2.360.379,59	PC	2.360.379,59 +/-	0,00 P	0,00 EC
	CC.DD.PP. PER LA REALIZZAZIONE DEL PIANO DEGLI INTERVENTI CS	2.360.379,59	TP	2.360.379,59 +/-	0,00 TE	0,00 TR
	INFRASTRUTTURALI URGENTI DIRETTI A FRONTEGGIARE I DANNI CONSEQUENTI AGLI EVENTI ALLUVIONALI E AI DISSESTI IDROGEOLOGICI DEL 9 E 10.9.2000 CHE HANNO COLPITO IL VERSANTE JONICO DELLE PROVINCE DI CATANZARO, COSENZA, CROTONE E REGGIO C. (ART.45, COMMI 1-4, DELLA LEGGE N.448/2001 - ORDINANZA DEL DIPARTIMENTO DELLA PROTEZIONE CIVILE N. 3081 DEL 12.9.2000) (SPESE OBBLIGATORIE).					
32040240	3.2.04.02 Spese correnti prestiti - Risorse autonome					
	QUOTA INTERESSI PASSIVI COMPRESI NELLA RATA DI AMMORTAMENTO DEL RS		PR	0,00 I	578.501,72 E	0,00 EP
	MUTUO QUINDICENNALE CHE LA REGIONE CALABRIA HA CONTRATTO CON CP	578.501,72	PC	578.501,72 +/-	0,00 P	0,00 EC
	LA CC.DD.PP. PER LA REALIZZAZIONE DEL PIANO DEGLI INTERVENTI CS	578.501,72	TP	578.501,72 +/-	0,00 TE	0,00 TR
	INFRASTRUTTURALI URGENTI DIRETTI A FRONTEGGIARE I DANNI CONSEQUENTI AGLI EVENTI ALLUVIONALI E AI DISSESTI IDROGEOLOGICI DEL 9 E 10.9.2000 CHE HANNO COLPITO IL VERSANTE JONICO DELLE PROVINCE DI CATANZARO, COSENZA, CROTONE E REGGIO C.- II TRANCHE (ART.45, COMMI 1 E 4, DELLA LEGGE N.488/2001 - ORDINANZA DEL DIPARTIMENTO DELLA PROTEZIONE CIVILE N. 3081 DEL 12.9.2000) (SPESE OBBLIGATORIE)					
32040241	3.2.04.02 Spese correnti prestiti - Risorse autonome					
	QUOTA INTERESSI PASSIVI COMPRESI NELLA RATA DI AMMORTAMENTO DEL RS		PR	0,00 I	104.548,50 E	0,00 EP
	MUTUO QUINDICENNALE CHE LA REGIONE CALABRIA HA CONTRATTO CON CP	104.548,50	PC	104.548,50 +/-	0,00 P	0,00 EC
	LA CC.DD.PP. PER LA REALIZZAZIONE DEL PIANO DEGLI INTERVENTI CS	104.548,50	TP	104.548,50 +/-	0,00 TE	0,00 TR
	INFRASTRUTTURALI URGENTI DIRETTI A FRONTEGGIARE I DANNI CONSEQUENTI AGLI EVENTI ALLUVIONALI E AI DISSESTI IDROGEOLOGICI DEL 9 E 10.9.2000 CHE HANNO COLPITO IL VERSANTE JONICO DELLE PROVINCE DI CATANZARO, COSENZA, CROTONE E REGGIO C.-II TRANCHE (ART.45, COMMI 1 E 4, DELLA LEGGE N.488/2001 - ORDINANZA DEL DIPARTIMENTO DELLA PROTEZIONE CIVILE N. 3081 DEL 12.9.2000) (SPESE OBBLIGATORIE)					
32040242	3.2.04.02 Spese rimborso prestiti - Risorse autonome					



SERVIZI GENERALI DELLE PUBBLICHE AMMINISTRAZIONI

Capitolo	Descrizione	RESIDUI PASSIVI inizio esercizio (RS) Stanz. definitivi di COMPETENZA (CP) Stanz. definitivi di CASSA (CS)	PAGAMENTI in C/RESIDUI (PR) in C/COMPET. (PC) TOTALE PAGAM. (TP)	IMPEGNI (I) Differenza su stanz. di competenza(+/-) Differenza su stanz. di cassa (+/-)	ELIMINAZIONE DI RESIDUI Economie (E) Perenzioni (P) TOTALE ELIMINAZ. (TE)	RESIDUI PASSIVI a fine esercizio Da esercizi preced. (EP) Da esercizio comp. (EC) TOTALE RESIDUI (TR)	
	QUOTA CAPITALE COMPRESA NELLA RATA DI AMMORTAMENTO DEL MUTUO RS		PR	0,00 I	2.907.498,28 E	0,00 EP	0,00
	QUINDICENNALE CHE LA REGIONE CALABRIA HA CONTRATTO CON LA CP	2.907.498,28	PC	2.907.498,28 +/-	0,00 P	0,00 EC	0,00
	CC.DD.PP. PER LA REALIZZAZIONE DEL PIANO DEGLI INTERVENTI CS	2.907.498,28	TP	2.907.498,28 +/-	0,00 TE	0,00 TR	0,00
	INFRASTRUTTURALI URGENTI DIRETTI A FRONTEGGIARE I DANNI CONSEQUENTI AGLI EVENTI ALLUVIONALI E AI DISSESTI IDROGEOLOGICI DEL 9 E 10.9.2000 CHE HANNO COLPITO IL VERSANTE JONICO DELLE PROVINCE DI CATANZARO, COSENZA, CROTONE E REGGIO C.- II TRANCHE (ART.45, COMMI 1 E 4 DELLA LEGGE N. 448/2001 - ORDINANZA DEL DIPARTIMENTO DELLA PROTEZIONE CIVILE N.3081 DEL 12.9.2000) (SPESE OBBLIGATORIE)						
32040243	3.2.04.02 Spese rimborso prestiti - Risorse autonome						
	QUOTA CAPITALE COMPRESA NELLA RATA DI AMMORTAMENTO DEL MUTUO RS		PR	0,00 I	525.451,50 E	0,00 EP	0,00
	QUINDICENNALE CHE LA REGIONE CALABRIA HA CONTRATTO CON LA CP	525.451,50	PC	525.451,50 +/-	0,00 P	0,00 EC	0,00
	CC.DD.PP. PER LA REALIZZAZIONE DEL PIANO DEGLI INTERVENTI CS	525.451,50	TP	525.451,50 +/-	0,00 TE	0,00 TR	0,00
	INFRASTRUTTURALI URGENTI DIRETTI A FRONTEGGIARE I DANNI CONSEQUENTI AGLI EVENTI ALLUVIONALI E AI DISSESTI IDROGEOLOGICI DEL 9 E 10.9.2000 CHE HANNO COLPITO IL VERSANTE JONIO DELLE PROVINCE DI CATANZARO, COSENZA, CROTONE E REGGIO C.- III TRANCHE (ART.45, COMMI 1 E 4 DELLA LEGGE N.448/2001 - ORDINANZA DEL DIPARTIMENTO DELLA PROTEZIONE CIVILE N.3081 DEL 12.9.2000) (SPESE OBBLIGATORIE).						
42010111	4.2.01.01 Spese correnti prestiti - Risorse autonome						
	QUOTA INTERESSI PASSIVI COMPRESI NELLA RATA DI AMMORTAMENTO DEL MUTUO DI DURATA VENTENNALE, CON ONERI A CARICO DELLA REGIONE, RS		PR	0,00 I	332.089,53 E	0,00 EP	0,00
	CONTRATTO CON LA CC.DD.PP. PER LA COPERTURA FINANZIARIA DELLE CP	332.089,53	PC	332.089,53 +/-	0,00 P	0,00 EC	0,00
	OBBLIGAZIONI GIURIDICAMENTE VINCOLANTI ASSUNTE SULLA BASE DEL CS	332.089,53	TP	332.089,53 +/-	0,00 TE	0,00 TR	0,00
	PIANO TRIENNALE 2003-2005 DI EDILIZIA SCOLASTICA APPROVATO CON DELIBERAZIONE DELLA GIUNTA REGIONALE N. 480 DEL 13 LUGLIO 2004 (ART. 3, COMMA 1, DELLA LEGGE REGIONALE 11 DICEMBRE 2006, N. 16) (SPESE OBBLIGATORIE).						
42010112	4.2.01.01 Spese rimborso prestiti - Risorse autonome						
	QUOTA CAPITALE COMPRESA NELLA RATA DI AMMORTAMENTO DEL MUTUO DI DURATA VENTENNALE, CON ONERI A CARICO DELLA REGIONE, RS		PR	0,00 I	366.273,15 E	0,00 EP	0,00
	CONTRATTO CON LA CC.DD.PP. PER LA COPERTURA FINANZIARIA DELLE CP	366.273,15	PC	366.273,15 +/-	0,00 P	0,00 EC	0,00
	OBBLIGAZIONI GIURIDICAMENTE VINCOLANTI ASSUNTE SULLA BASE DEL CS	366.273,15	TP	366.273,15 +/-	0,00 TE	0,00 TR	0,00
	PIANO TRIENNALE 2003-2005 DI EDILIZIA SCOLASTICA APPROVATO CON DELIBERAZIONE DELLA GIUNTA REGIONALE N. 480 DEL 13 LUGLIO 2004 (ART. 3, COMMA 1, DELLA LEGGE REGIONALE 11 DICEMBRE 2006, N. 16). (SPESE OBBLIGATORIE)						



SERVIZI GENERALI DELLE PUBBLICHE AMMINISTRAZIONI

Capitolo	Descrizione	RESIDUI PASSIVI inizio esercizio (RS) Stanz. definitivi di COMPETENZA (CP) Stanz. definitivi di CASSA (CS)	PAGAMENTI in C/RESIDUI (PR) in C/COMPET. (PC) TOTALE PAGAM. (TP)	IMPEGNI (I) Differenza su stanz. di competenza(+/-) Differenza su stanz. di cassa (+/-)	ELIMINAZIONE DI RESIDUI Economie (E) Perenzioni (P) TOTALE ELIMINAZ. (TE)	RESIDUI PASSIVI a fine esercizio Da esercizi preced. (EP) Da esercizio comp. (EC) TOTALE RESIDUI (TR)
42010115	4.2.01.01 <i>Spese correnti prestiti - Risorse autonome</i>					
	QUOTA INTERESSI PASSIVI A CARICO DEL BILANCIO REGIONALE COMPRESI NELLA RATA DI AMMORTAMENTO DEI MUTUI CONTRATTI CON LA CC.DD.PP. DA PARTE DEI COMUNI, GIA' AUTORIZZATI E DEFINITI, PER GLI INTERVENTI IN MATERIA DI EDILIZIA SCOLASTICA (ARTICOLO 9 BIS DELLA LEGGE REGIONALE 17.10.1997, N. 12). (SPESE OBBLIGATORIE)	RS CP CS	PR PC TP	0,00 I 1.157.282,58 +/- 1.157.282,58 +/-	1.157.282,58 E 0,00 P 0,00 TE	0,00 EP 0,00 EC 0,00 TR
61010219	6.1.01.02 <i>Spese correnti prestiti - Risorse autonome</i>					
	QUOTA INTERESSI PASSIVI COMPRESI NELLA RATA DI AMMORTAMENTO DEL MUTUO DI EURO 155.000.000,00 CONTRATTO CON LA CC.DD.PP. PER IL RIPIANO DELLA MAGGIORE SPESA SANITARIA RELATIVA ALL'ANNO 2000, CON ONERI DI AMMORTAMENTO A CARICO DEL BILANCIO REGIONALE (ART.4, COMMA 4, DEL D.L. 18.9.2001, N.347, CONVERTITO DALLA LEGGE 16.11.2001, N.405 - ART.18 L.R. 7.8.2002, N.29)(SPESE OBBLIGATORIE).	RS CP CS	PR PC TP	0,00 I 4.954.042,30 +/- 4.954.042,30 +/-	4.954.042,30 E 0,00 P 0,00 TE	0,00 EP 0,00 EC 0,00 TR
61010221	6.1.01.02 <i>Spese correnti prestiti - Risorse autonome</i>					
	QUOTA DI INTERESSI PASSIVI COMPRESI NELLA RATA DI AMMORTAMENTO DEL MUTUO DI EURO 103.000.000,00 CONTRATTO CON LA CC.DD.PP. PER IL RIPIANO DELLA MAGGIORE SPESA SANITARIA RELATIVA ALL'ANNO 2000, CON ONERI DI AMMORTAMENTO A CARICO DEL BILANCIO REGIONALE (ART.4, COMMA 4, DEL D.L. 18.9.2001, N.347 CONVERTITO DALLA LEGGE 16.11.2001, N.405 - ART. 18 L.R.N. 29/2002)(SPESE OBBLIGATORIE).	RS CP CS	PR PC TP	0,00 I 3.491.558,66 +/- 3.491.558,66 +/-	3.491.558,66 E 0,00 P 0,00 TE	0,00 EP 0,00 EC 0,00 TR
61010319	6.1.01.03 <i>Spese rimborso prestiti - Risorse autonome</i>					
	QUOTA CAPITALE COMPRESA NELLA RATA DI AMMORTAMENTO DEL MUTUO DI EURO 155.000.000,00 CON LA CC.DD.PP. PER IL RIPIANO DELLA MAGGIORE SPESA SANITARIA RELATIVA ALL'ANNO 2000, CON ONERI DI AMMORTAMENTO A CARICO DEL BILANCIO REGIONALE (ART.4, COMMA 4, DEL D.L. 18.9.2001, N.347, CONVERTITO DALLA LEGGE 18.11.2001, N.405 - ART.18 L.R. 7.8.2002, N.29)(SPESE OBBLIGATORIE).	RS CP CS	PR PC TP	0,00 I 2.973.521,08 +/- 2.973.521,08 +/-	2.973.521,08 E 0,00 P 0,00 TE	0,00 EP 0,00 EC 0,00 TR
61010320	6.1.01.03 <i>Spese rimborso prestiti - Risorse autonome</i>					
	QUOTA CAPITALE COMPRESA NELLA RATA DI AMMORTAMENTO DEL MUTUO DI EURO 103.000.000,00 CONTRATTO CON LA CC.DD.PP. PER IL RIPIANO DELLA MAGGIORE SPESA SANITARIA RELATIVA ALL'ANNO 2000, CON ONERI DI AMMORTAMENTO A CARICO DEL BILANCIO REGIONALE (ART.4, COMMA 4, DEL D.L. 18.9.2001, N.347 CONVERTITO DALLA LEGGE 16.11.2001, N.405 - ART. 18 L.R. N. 29/2002) (SPESE OBBLIGATORIE).	RS CP CS	PR PC TP	0,00 I 2.095.707,42 +/- 2.095.707,42 +/-	2.095.707,42 E 0,00 P 0,00 TE	0,00 EP 0,00 EC 0,00 TR
61060122	6.1.06.01 <i>Spese correnti prestiti - Risorse autonome</i>					



SERVIZI GENERALI DELLE PUBBLICHE AMMINISTRAZIONI

Capitolo	Descrizione	RESIDUI PASSIVI inizio esercizio (RS) Stanz. definitivi di COMPETENZA (CP) Stanz. definitivi di CASSA (CS)	PAGAMENTI in C/RESIDUI (PR) in C/COMPET. (PC) TOTALE PAGAM. (TP)	IMPEGNI (I) Differenza su stanz. di competenza(+/-) Differenza su stanz. di cassa (+/-)	ELIMINAZIONE DI RESIDUI Economie (E) Perenzioni (P) TOTALE ELIMINAZ. (TE)	RESIDUI PASSIVI a fine esercizio Da esercizi preced. (EP) Da esercizio comp. (EC) TOTALE RESIDUI (TR)
	QUOTA INTERESSI PASSIVI COMPRESI NELLA RATA DI AMMORTAMENTO DEL	RS	PR	0,00 I	3.675.402,50 E	0,00 EP
	MUTUO CONTRATTO CON LA CASSA DEPOSITI E PRESTITI PER IL	CP	PC	3.675.402,50 +/-	0,00 P	0,00 EC
	SUPERAMENTO DELL'EMERGENZA SOCIO-ECONOMICA-SANITARIA DI CUI	CS	TP	3.675.402,50 +/-	0,00 TE	0,00 TR
	ALL'ORDINANZA DEL PRESIDENTE DEL CONSIGLIO DEL 21 DICEMBRE 2007, N.					
	DICEMBRE 2007, N. 3635, CON ONERI DI AMMORTAMENTO A CARICO DELLA					
	REGIONE. (SPESE OBBLIGATORIE)					
61060123	6.1.06.01 Spese rimborso prestiti - Risorse autonome					
	QUOTA CAPITALE COMPRESA NELLA RATA DI AMMORTAMENTO DEL MUTUO	RS	PR	0,00 I	5.500.000,00 E	0,00 EP
	CONTRATTO CON LA CASSA DEPOSITI E PRESTITI PER IL SUPERAMENTO	CP	PC	5.500.000,00 +/-	0,00 P	0,00 EC
	DELL'EMERGENZA SOCIO-ECONOMICA-SANITARIA DI CUI ALL'ORDINANZA	CS	TP	5.500.000,00 +/-	0,00 TE	0,00 TR
	DEL PRESIDENTE DEL CONSIGLIO DEI MINISTRI DEL 21 DICEMBRE 2007, N.					
	3635, CON ONERI DI AMMORTAMENTO A CARICO DELLA REGIONE. (SPESE					
	OBBLIGATORIE)					
61060124	6.1.06.01 Spese correnti prestiti - Risorse autonome					
	QUOTA INTERESSI PASSIVI A CARICO DEL BILANCIO REGIONALE COMPRESI	RS	PR	0,00 I	11.033,08 E	0,00 EP
	NELLA RATA DI AMMORTAMENTO DEI MUTUI CONTRATTI CON LA CC.DD.PP.	CP	PC	11.033,08 +/-	0,00 P	0,00 EC
	DA PARTE DELLE PROVINCE, DEI COMUNI E LORO CONSORZI E DI ENTI	CS	TP	11.033,08 +/-	0,00 TE	0,00 TR
	OSPEDALIERI GIA'AUTORIZZATI E DEFINITI NEL CAMPO DELLA SICUREZZA					
	SOCIALE (LEGGE REGIONALE 21.12.73, N.20. E LEGGE REGIONALE 29.1.75, N.6-					
	SPESE OBBLIGATORIE).					
61060125	6.1.06.01 Spese rimborso prestiti - Risorse autonome					
	QUOTA CAPITALE A CARICO DEL BILANCIO REGIONALE COMPRESA NELLA	RS	PR	0,00 I	86.717,59 E	0,00 EP
	RATA DI AMMORTAMENTO DEI MUTUI CONTRATTI CON LA CC.DD.PP. DA	CP	PC	86.717,59 +/-	0,00 P	0,00 EC
	PARTE DELLE PROVINCE, DEI COMUNI E LORO CONSORZI E DI ENTI	CS	TP	86.717,59 +/-	0,00 TE	0,00 TR
	OSPEDALIERI GIA' AUTORIZZATI E DEFINITI NEL CAMPO DELLA SICUREZZA					
	SOCIALE (LEGGE REGIONALE 21.12.73, N.20. E LEGGE REGIONALE 29.1.75, N.6-					
	SPESE OBBLIGATORIE).					
71010106	7.1.01.01 Spese correnti operative - Risorse autonome					
	SPESE PER LA COPERTURA FINANZIARIA DELL'OPERAZIONE DI LEASING	RS	PR	517.591,73 I	482.459,92 E	0,00 EP
	OPERATIVO, CON RISCATTO, DI IMMOBILI DI PROPRIETA' DELLA SOCIETA'	CP	PC	482.459,92 +/-	0,00 P	0,00 EC
	COMALCA PER LA REALIZZAZIONE DELLA SEDE DEL SETTORE DELLA	CS	TP	1.000.051,65 +/-	482.459,92 TE	0,00 TR
	PROTEZIONE CIVILE REGIONALE, DISPOSTA CON DELIBERAZIONE DELLA					
	GIUNTA REGIONALE N. 429 DEL 7 LUGLIO 2007 (ART. 2, COMMA 5, DELLA					
	LEGGE REGIONALE 12 GIUGNO 2009, N. 19)					



SERVIZI GENERALI DELLE PUBBLICHE AMMINISTRAZIONI

Capitolo	Descrizione	RESIDUI PASSIVI inizio esercizio (RS) Stanz. definitivi di COMPETENZA (CP) Stanz. definitivi di CASSA (CS)	PAGAMENTI in C/RESIDUI (PR) in C/COMPET. (PC) TOTALE PAGAM. (TP)	IMPEGNI (I) Differenza su stanz. di competenza(+) Differenza su stanz. di cassa (+)	ELIMINAZIONE DI RESIDUI Economie (E) Perenzioni (P) TOTALE ELIMINAZ. (TE)	RESIDUI PASSIVI a fine esercizio Da esercizi preced. (EP) Da esercizio comp. (EC) TOTALE RESIDUI (TR)
Totale Gruppo		RS	517.591,73 PR	517.591,73 I	90.748.779,08 E	0,00 EP
		CP	290.758.779,08 PC	90.266.319,16 +-	200.010.000,00 P	0,00 EC
		CS	291.276.370,81 TP	90.783.910,89 +-	200.492.459,92 TE	0,00 TR
						482.459,92



SERVIZI GENERALI DELLE PUBBLICHE AMMINISTRAZIONI

Capitolo	Descrizione	RESIDUI PASSIVI inizio esercizio (RS) Stanz. definitivi di COMPETENZA (CP) Stanz. definitivi di CASSA (CS)	PAGAMENTI in C/RESIDUI (PR) in C/COMPET. (PC) TOTALE PAGAM. (TP)	IMPEGNI (I) Differenza su stanz. di competenza(+/-) Differenza su stanz. di cassa (+/-)	ELIMINAZIONE DI RESIDUI Economie (E) Perenzioni (P) TOTALE ELIMINAZ. (TE)	RESIDUI PASSIVI a fine esercizio Da esercizi preced. (EP) Da esercizio comp. (EC) TOTALE RESIDUI (TR)
----------	-------------	---	---	---	---	---

Trasferimenti a carattere generale tra diversi livelli di amministrazione

2211210 3.2.03.01 Contributi in annualità - Risorse autonome

SPESA PER CONTRIBUTI IN ANNUALITA' AGLI ENTI LOCALI O ALLE LORO ASSOCIAZIONI PER FAVORIRE L'ACCESSO ALLA CONCESSIONE DI MUTUI DA PARTE DELLA CASSA DD. PP., RELATIVI AD OPERE DI INTERESSE REGIONALE (ART. 3, SECONDO COMMA, DELLA LEGGE REGIONALE 19.6.86, N. 24 E ARTT. 1 E 4 DELLA LEGGE REGIONALE 31.7.87, N.24).	RS		PR	0,00 I	0,00 E	0,00 EP	0,00
	CP		PC	0,00 +/-	0,00 P	0,00 EC	0,00
	CS	0,00	TP	0,00 +/-	0,00 TE	0,00 TR	0,00

8042307 3.2.03.01 Contributi in annualità successive - Risorse autonome

CONTRIBUTI COSTANTI ANNUALI PLURIENNALI A FAVORE DEI COMUNI, DELLE PROVINCE E DEGLI ALTRI ENTI AUTORIZZATI A CONTRARRE MUTUI CON LA CASSA DEPOSITI E PRESTITI O CON ALTRI ISTITUTI DI CREDITO DI DIRITTO PUBBLICO, GIA' AUTORIZZATI E DEFINITI NEL SETTORE DELLE OPERE PUBBLICHE O DI PUBBLICO INTERESSE (ARTT. 1, 4 E 16 DELLA L.R. 31.7.87, N.24- SPESE OBBLIGATORIE).	RS		PR	0,00 I	0,00 E	0,00 EP	0,00
	CP		PC	0,00 +/-	0,00 P	0,00 EC	0,00
	CS	0,00	TP	0,00 +/-	0,00 TE	0,00 TR	0,00

14010102 1.4.01.01 Spese correnti operative - Risorse autonome

SPESA PER L'INCENTIVAZIONE DELLE FORME ASSOCIATIVE DI COMUNI (LEGGE REGIONALE 24 NOVEMBRE 2006, N. 15).	RS	50.000,00	PR	0,00 I	0,00 E	0,00 EP	50.000,00
	CP		PC	0,00 +/-	0,00 P	0,00 EC	0,00
	CS	50.000,00	TP	0,00 +/-	50.000,00 TE	0,00 TR	50.000,00

14010104 1.4.01.01 Spese correnti operative - Risorse vincolate (Capitolo : 21180017)

SPESA PER FAVORIRE L'ESERCIZIO ASSOCIATO DELLE FUNZIONI DA PARTE DEI COMUNI (ARTT. 27, 28, 32 E 33 DEL DECRETO LEGISLATIVO 18 AGOSTO 2000, N. 267)	RS	39.658,10	PR	39.658,10 I	0,00 E	0,00 EP	0,00
	CP	31.368,94	PC	0,00 +/-	31.368,94 P	0,00 EC	0,00
	CS	71.027,04	TP	39.658,10 +/-	31.368,94 TE	0,00 TR	0,00

15010101 1.5.01.01 Spese correnti operative - Risorse autonome

TRASFERIMENTO ALLE PROVINCE DELLA QUOTA PARTE DELLE COMPETENZE FISSE SPETTANTI AL PERSONALE REGIONALE DI RUOLO TRANSITATO AI SENSI DELL'ART.17 DELLA LEGGE REGIONALE 12 AGOSTO 2002, N. 34. (ART. 34, DELLA LEGGE REGIONALE 27 DICEMBRE 2012, N. 69)	RS	7.383.233,18	PR	7.264.060,24 I	29.000.000,00 E	0,00 EP	119.172,94
	CP	29.000.000,00	PC	17.350.597,36 +/-	0,00 P	0,00 EC	11.649.402,64
	CS	36.383.233,18	TP	24.614.657,60 +/-	11.768.575,58 TE	0,00 TR	11.768.575,58

15010109 1.5.01.01 Spese correnti operative - Risorse autonome

SPESA PER LE COMPETENZE FISSE E ACCESSORIE DEL PERSONALE TRASFERITO ALLA PROVINCIA DI VIBO VALENTIA AI SENSI DELL'ART. 17, COMMA 11, DELLA LEGGE REGIONALE 12 AGOSTO 2002, N. 34 (ART. 28, COMMA 5, DELLA LEGGE REGIONALE 11 MAGGIO 2007, N. 9)	RS		PR	0,00 I	1.046.966,54 E	0,00 EP	0,00
	CP	1.046.966,54	PC	1.046.966,54 +/-	0,00 P	0,00 EC	0,00
	CS	1.046.966,54	TP	1.046.966,54 +/-	0,00 TE	0,00 TR	0,00



SERVIZI GENERALI DELLE PUBBLICHE AMMINISTRAZIONI

Capitolo	Descrizione	RESIDUI PASSIVI inizio esercizio (RS) Stanz. definitivi di COMPETENZA (CP) Stanz. definitivi di CASSA (CS)	PAGAMENTI in C/RESIDUI (PR) in C/COMPET. (PC) TOTALE PAGAM. (TP)	IMPEGNI (I) Differenza su stanz. di competenza(+/-) Differenza su stanz. di cassa (+/-)	ELIMINAZIONE DI RESIDUI Economie (E) Perenzioni (P) TOTALE ELIMINAZ. (TE)	RESIDUI PASSIVI a fine esercizio Da esercizi preced. (EP) Da esercizio comp. (EC) TOTALE RESIDUI (TR)
15010201	1.5.01.02 <i>Spese correnti operative - Risorse autonome</i>					
	TRASFERIMENTO ALLE PROVINCE DELLA QUOTA PARTE DELLE RISORSE FINANZIARIE CONNESSE ALLE SPESE DI FUNZIONAMENTO DEGLI UFFICI, LA GESTIONE E LA MANUTENZIONE DEI LOCALI E DEGLI IMMOBILI, ACQUISTO DI STAMPATI, CANCELLERIA, SPESE POSTALI, TELEGRAFICHE E VARIE.	RS 200.000,00 PR CP 200.000,00 PC CS 400.000,00 TP	200.000,00 I 0,00 +/- 200.000,00 +/-	200.000,00 E 0,00 P 200.000,00 TE	0,00 EP 0,00 EC 0,00 TR	0,00 200.000,00 200.000,00
15010202	1.5.01.02 <i>Spese correnti operative - Risorse autonome</i>					
	CONTRIBUTI ALLE PROVINCE PER LA COPERTURA DELLE SPESE CONTRATTUALI INERENTI IL FITTO DEI LOCALI ADIBITI AD UFFICI DELLA REGIONE E TRASFERITI ALLE PROVINCE MEDESIME.	RS 1.000.000,00 PR CP 1.000.000,00 PC CS 2.000.000,00 TP	1.000.000,00 I 0,00 +/- 1.000.000,00 +/-	1.000.000,00 E 0,00 P 1.000.000,00 TE	0,00 EP 0,00 EC 0,00 TR	0,00 1.000.000,00 1.000.000,00
15010203	1.5.01.02 <i>Spese correnti operative - Risorse autonome</i>					
	CONTRIBUTI ALLE PROVINCE PER LA COPERTURA DELLE SPESE CONTRATTUALI INERENTI AL CONSUMO DI ILLUMINAZIONE, ACQUA, RISCALDAMENTO, PULIZIA DEI LOCALI, TARSU, SPESE CONDOMINIALI, RINNOVO CONTRATTI E IMPREVISTI TRASFERITI ALLE PROVINCE MEDESIME.	RS 300.000,00 PR CP 300.000,00 PC CS 600.000,00 TP	300.000,00 I 0,00 +/- 300.000,00 +/-	300.000,00 E 0,00 P 300.000,00 TE	0,00 EP 0,00 EC 0,00 TR	0,00 300.000,00 300.000,00
15010204	1.5.01.02 <i>Spese correnti operative - Risorse autonome</i>					
	CONTRIBUTI ALLE PROVINCE PER LA COPERTURA DELLE SPESE CONTRATTUALI INERENTI LE SPESE TELEFONICHE ORDINARIE DERIVANTI DALL'ESERCIZIO DELLE FUNZIONI TRASFERITE ALLE PROVINCE MEDESIME.	RS 100.000,00 PR CP 100.000,00 PC CS 200.000,00 TP	100.000,00 I 0,00 +/- 100.000,00 +/-	100.000,00 E 0,00 P 100.000,00 TE	0,00 EP 0,00 EC 0,00 TR	0,00 100.000,00 100.000,00
15010205	1.5.01.01 <i>Spese correnti operative - Risorse autonome</i>					
	TRASFERIMENTO ALLE PROVINCE DELLA QUOTA PARTE DELLE COMPETENZE RELATIVE ALLE INDENNITA' DI TRASFERTA E RIMBORSO SPESE PER MISSIONI EFFETTUATE DAL PERSONALE REGIONALE DI RUOLO TRANSITATO AI SENSI DELL'ART. 17 DELLA LEGGE REGIONALE 12 AGOSTO 2002, N. 34.	RS CP 200.000,00 PC CS 200.000,00 TP	PR 0,00 I 0,00 +/- 0,00 +/-	200.000,00 E 0,00 P 200.000,00 TE	0,00 EP 0,00 EC 0,00 TR	0,00 200.000,00 200.000,00
15010206	1.5.01.01 <i>Spese correnti operative - Risorse autonome</i>					
	TRASFERIMENTO ALLE PROVINCE DELLA QUOTA PARTE DELLE COMPETENZE RELATIVE ALLA GESTIONE DELLA MENSA PER IL PERSONALE REGIONALE DI RUOLO TRANSITATO AI SENSI DELL'ART. 17 DELLA LEGGE REGIONALE 12 AGOSTO 2002, N. 34.	RS CP 500.000,00 PC CS 500.000,00 TP	PR 0,00 I 0,00 +/- 0,00 +/-	500.000,00 E 0,00 P 500.000,00 TE	0,00 EP 0,00 EC 0,00 TR	0,00 500.000,00 500.000,00
15010207	1.5.01.01 <i>Spese correnti operative - Risorse autonome</i>					



SERVIZI GENERALI DELLE PUBBLICHE AMMINISTRAZIONI

Capitolo	Descrizione	RESIDUI PASSIVI inizio esercizio (RS) Stanz. definitivi di COMPETENZA (CP) Stanz. definitivi di CASSA (CS)	PAGAMENTI in C/RESIDUI (PR) in C/COMPET. (PC) TOTALE PAGAM. (TP)	IMPEGNI (I) Differenza su stanz. di competenza(+/-) Differenza su stanz. di cassa (+/-)	ELIMINAZIONE DI RESIDUI Economie (E) Perenzioni (P) TOTALE ELIMINAZ. (TE)	RESIDUI PASSIVI a fine esercizio Da esercizi preced. (EP) Da esercizio comp. (EC) TOTALE RESIDUI (TR)
	TRASFERIMENTO ALLE PROVINCE DELLA QUOTA PARTE DELLE COMPETENZE RELATIVE ALLA FORMAZIONE ED AGGIORNAMENTO DEL PERSONALE DI RUOLO TRANSITATO AI SENSI DELL'ART. 17 DELLA LEGGE REGIONALE 12 AGOSTO 2002, N. 34.	RS CP CS	PR PC TP	0,00 I 0,00 +/- 0,00 +/-	135.000,00 E 0,00 P 135.000,00 TE	0,00 EP 0,00 EC 135.000,00 TR
15010208	1.5.01.01 Spese correnti operative - Risorse autonome					
	TRASFERIMENTO ALLE PROVINCE DELLA QUOTA PARTE DELLE COMPETENZE INERENTI IL FONDO RISORSE UMANE RELATIVO AL PERSONALE DI RUOLO TRANSITATO AI SENSI DELL'ART. 17 DELLA LEGGE REGIONALE 12 AGOSTO 2002, N. 34 COMPRESO LA RETRIBUZIONE DI RISULTATO DEI DIRIGENTI.	RS CP CS	PR PC TP	0,00 I 0,00 +/- 0,00 +/-	1.300.000,00 E 0,00 P 2.800.000,00 TE	0,00 EP 0,00 EC 2.800.000,00 TR
15010209	1.5.01.02 Spese correnti operative - Risorse autonome					
	TRASFERIMENTO ALLE PROVINCE DI UN FONDO INDISTINTO DA DESTINARE ALL'ESERCIZIO DEI COMPITI E DELLE FUNZIONI TRASFERITE NON SORRETTE DA ADEGUATE RISORSE FINANZIARIE	RS CP CS	PR PC TP	0,00 I 0,00 +/- 0,00 +/-	0,00 E 0,00 P 0,00 TE	0,00 EP 0,00 EC 0,00 TR
15010210	1.5.01.02 Spese correnti operative - Risorse autonome					
	SOMME ATTRIBUITE ALLE PROVINCE PER IL PAGAMENTO DELLE COMPETENZE SPETTANTI AI COMPONENTI LA COMMISSIONE PREVISTA DALL'ART. 14 DELLA LEGGE 28.1.77, N. 10 (LEGGE REGIONALE 31.7.88, N. 17).	RS CP CS	PR PC TP	0,00 I 0,00 +/- 0,00 +/-	0,00 E 0,00 P 0,00 TE	0,00 EP 0,00 EC 0,00 TR
22040914	2.2.04.09 Spese in conto capitale - Risorse vincolate (Capitolo : 34030022)					
	ANTICIPAZIONE DELLA SPESA PER IL PAGAMENTO DI SALARI E STIPENDI DEL PERSONALE TRASFERITO AI CONSORZI DI BONIFICA DEI BACINI DELLO IONIO COSENTINO, DEI BACINI SETTENTRIONALI DEL COSENTINO, DEI BACINI MERIDIONALI DEL COSENTINO E DEL BACINO BASSO IONIO REGGINO (ART. 3 DELLA LEGGE REGIONALE 26 FEBBRAIO 2010, N. 8)	RS CP CS	PR PC TP	0,00 I 0,00 +/- 0,00 +/-	0,00 E 0,00 P 0,00 TE	0,00 EP 0,00 EC 0,00 TR
32030131	3.2.03.01 Contributi in annualità - Risorse autonome					
	SPESE PER LA CONCESSIONE DI CONTRIBUTI COSTANTI POLIENNALI AI COMUNI, ALLE PROVINCE ED AGLI ALTRI ENTI AUTORIZZATI A CONTRARRE MUTUI CON LA CASSA DD.PP., NONCHE' ALLE CHIESE ED ALLE FONDAZIONI REGOLARMENTE RICONOSCIUTE, FINALIZZATI PRIORITARIAMENTE AL COMPLETAMENTO DI OPERE GIA' AVVIATE AI SENSI DELLA LEGGE REGIONALE 10 NOVEMBRE 1975, N. 31, COMPRESI NEI PROGRAMMI DI CUI ALLA LEGGE REGIONALE 31 LUGLIO 1987, N.24 (ARTICOLO UNICO DELLA LEGGE REGIONALE 14.4.2004, N. 13).	RS CP CS	PR PC TP	0,00 I 0,00 +/- 0,00 +/-	0,00 E 5.860,36 P 0,00 TE	0,00 EP 0,00 EC 0,00 TR
32030136	3.2.03.01 Contributi in annualità successive - Risorse autonome					



SERVIZI GENERALI DELLE PUBBLICHE AMMINISTRAZIONI

Capitolo	Descrizione	RESIDUI PASSIVI inizio esercizio (RS) Stanz. definitivi di COMPETENZA (CP) Stanz. definitivi di CASSA (CS)	PAGAMENTI in C/RESIDUI (PR) in C/COMPET. (PC) TOTALE PAGAM. (TP)	IMPEGNI (I) Differenza su stanz. di competenza(+/-) Differenza su stanz. di cassa (+/-)	ELIMINAZIONE DI RESIDUI Economie (E) Perenzioni (P) TOTALE ELIMINAZ. (TE)	RESIDUI PASSIVI a fine esercizio Da esercizi preced. (EP) Da esercizio comp. (EC) TOTALE RESIDUI (TR)
	CONTRIBUTI COSTANTI ANNUALI PLURIENNALI A FAVORE DEI COMUNI, DELLE PROVINCE, DI ALTRI ENTI, CHIESE E FONDAZIONI REGOLARMENTE RICONOSCIUTE, GIA' AUTORIZZATI A CONTRARRE MUTUI CON LA CCDDPP AI SENSI DELL'ARTICOLO UNICO DELLA LEGGE REGIONALE 14.4.2004, N. 13.	RS 5.040.264,66 PR CP 5.273.456,44 PC CS 10.313.721,10 TP	5.031.527,55 I 0,00 +/- 5.031.527,55 +/-	5.273.455,75 E 0,69 P 5.282.193,55 TE	0,47 EP 0,00 EC 0,47 TR	8.736,64 5.273.455,75 5.282.192,39
32030143	3.2.03.01 Spese in conto capitale - Risorse vincolate (Capitolo : 51010004)					
	SPESE PER LA REALIZZAZIONE DI OPERE PUBBLICHE O DI PUBBLICO INTERESSE DI COMPETENZA DELLE PROVINCE, DEI COMUNI E DEGLI ALTRI ENTI, DELLE CHIESE E DELLE FONDAZIONI REGOLARMENTE RICONOSCIUTE (ARTT. 1 E 2 DELLA LEGGE REGIONALE 31 LUGLIO 1987, N. 24 - LEGGE REGIONALE 14 APRILE 2004, N. 13 - DELIBERAZIONE DELLA GIUNTA REGIONALE 26 AGOSTO 2004, N. 588)	RS 1.283.466,84 PR CP 1.187.940,84 PC CS 2.471.407,68 TP	306.069,13 I 0,00 +/- 306.069,13 +/-	113.625,98 E 1.074.314,86 P 2.165.338,55 TE	0,00 EP 0,00 EC 0,00 TR	977.397,71 113.625,98 1.091.023,69
32030158	3.2.03.01 Spese in conto capitale - Risorse autonome					
	CONTRIBUTO UNA TANTUM IN CONTO CAPITALE AGLI ENTI LOCALI ANCHE IN DEROGA ALLE PROCEDURE STABILITE DALLA LEGGE 31 LUGLIO 1987, N. 24 - PER LA REALIZZAZIONE DI OPERE PUBBLICHE O DI PUBBLICO INTERESSE (ART. 8, COMMI 7, 8 E 12 DELLA LEGGE REGIONALE 13 GIUGNO 2008, N. 15).	RS CP CS	PR PC 0,00 TP	0,00 I 0,00 +/- 0,00 +/-	0,00 E 0,00 P 0,00 TE	0,00 EP 0,00 EC 0,00 TR
32030163	3.2.03.01 Spese in conto capitale - Risorse autonome					
	CONTRIBUTO UNA TANTUM IN CONTO CAPITALE AD ENTI LOCALI PER LA REALIZZAZIONE DI OPERE PUBBLICHE O DI PUBBLICO INTERESSE (ART. 16 DELLA LEGGE REGIONALE 12 GIUGNO 2009, N. 19)	RS 31.500,00 PR CP CS	PR PC 0,00 TP	0,00 I 0,00 +/- 0,00 +/-	0,00 E 0,00 P 31.500,00 TE	0,00 EP 0,00 EC 0,00 TR
32030164	3.2.03.01 Contributi in annualità - Risorse autonome					
	SPESE PER CONTRIBUTI IN ANNUALITA' AGLI ENTI LOCALI O ALLE LORO ASSOCIAZIONI PER FAVORIRE L'ACCESSO ALLA CONCESSIONE DI MUTUI DA PARTE DELLA CASSA DD. PP., RELATIVI AD OPERE DI INTERESSE REGIONALE, AI SENSI DELL'ART. 3, SECONDO COMMA, DELLA LEGGE REGIONALE 19.6.86, N. 24 E ARTT. 1 E 4 DELLA LEGGE REGIONALE 31.7.87, N. 24. (ART. 6, COMMA 3, DELLA LEGGE REGIONALE 21 AGOSTO 2006, N. 7 - ART. 3, COMMA 19 DELLA LEGGE REGIONALE 21 GIUGNO 2008, N. 15)	RS CP CS	PR PC 0,00 TP	0,00 I 0,00 +/- 0,00 +/-	0,00 E 496.561,97 P 0,00 TE	0,00 EP 0,00 EC 0,00 TR
32030165	3.2.03.01 Contributi in annualità successive - Risorse autonome					



SERVIZI GENERALI DELLE PUBBLICHE AMMINISTRAZIONI

Capitolo	Descrizione	RESIDUI PASSIVI inizio esercizio (RS) Stanz. definitivi di COMPETENZA (CP) Stanz. definitivi di CASSA (CS)	PAGAMENTI in C/RESIDUI (PR) in C/COMPET. (PC) TOTALE PAGAM. (TP)	IMPEGNI (I) Differenza su stanz. di competenza(+/-) Differenza su stanz. di cassa (+/-)	ELIMINAZIONE DI RESIDUI Economie (E) Perenzioni (P) TOTALE ELIMINAZ. (TE)	RESIDUI PASSIVI a fine esercizio Da esercizi preced. (EP) Da esercizio comp. (EC) TOTALE RESIDUI (TR)
	SPESA PER CONTRIBUTI IN ANNUALITA' AGLI ENTI LOCALI O ALLE LORO ASSOCIAZIONI PER FAVORIRE L'ACCESSO ALLA CONCESSIONE DI MUTUI DA PARTE DELLA CASSA DD. PP., RELATIVI AD OPERE DI INTERESSE REGIONALE, AI SENSI DELL'ART. 3, SECONDO COMMA, DELLA LEGGE REGIONALE 19.6.86, N. 24 E ARTT.1 E 4 DELLA LEGGE REGIONALE 31.7.87, N.24. (ART. 6, COMMA 3, DELLA LEGGE REGIONALE 21 AGOSTO 2006, N. 7- ART. 3, COMMA 19 DELLA LEGGE REGIONALE 21 GIUGNO 2008, N. 15)	RS CP CS	PR PC TP	I +/- +/-	E P TE	EP EC TR
32030166	3.2.03.01 Contributi in annualita' - Risorse autonome	3.815.637,74	3.812.081,48	4.431.653,44	0,12	3.556,14
	SPESA PER CONTRIBUTI IN ANNUALITA' AGLI ENTI LOCALI O ALLE LORO ASSOCIAZIONI PER FAVORIRE L'ACCESSO ALLA CONCESSIONE DI MUTUI DA PARTE DELLA CASSA DD. PP., RELATIVI AD OPERE DI INTERESSE REGIONALE, AI SENSI DELL'ART. 3, SECONDO COMMA, DELLA LEGGE REGIONALE 19.6.86, N. 24 E ARTT.1 E 4 DELLA LEGGE REGIONALE 31.7.87, N.24. (ART. 13 DELLA LEGGE REGIONALE 12 GIUGNO 2009, N. 19 E ART. 3, COMMA 1, DELLA LEGGE REGIONALE 26 FEBBRAIO 2010, N. 9)	RS CP CS	PR PC TP	I +/- +/-	E P TE	EP EC TR
32030167	3.2.03.01 Contributi in annualita' successive - Risorse autonome	548.730,75	0,00	548.730,75	0,00	0,00
	QUOTA SUCCESSIVA ALLA PRIMA SPESA DEI CONTRIBUTI IN ANNUALITA' CONCESSI AGLI ENTI LOCALI O ALLE LORO ASSOCIAZIONI PER FAVORIRE LA CONTRAZIONE DI MUTUI PER LA REALIZZAZIONE DI OPERE DI INTERESSE REGIONALE, AI SENSI DELL'ART. 3, SECONDO COMMA, DELLA LEGGE REGIONALE 19.6.86, N. 24 E ARTT. 1 E 4 DELLA LEGGE REGIONALE 31.7.87, N.24. (ART. 13 DELLA LEGGE REGIONALE 12 GIUGNO 2009, N. 19)	RS CP CS	PR PC TP	I +/- +/-	E P TE	EP EC TR
32030168	3.2.03.01 Spese in conto capitale - Risorse autonome	3.508.711,17	3.507.205,40	4.918.141,41	0,00	1.505,77
	CONTRIBUTO COSTANTE POLIENNALE A FAVORE DEL COMUNE DI SEMINARA PER LA CONTRAZIONE DI UNO O PIU' MUTUI CON LA CASSA DEPOSITI E PRESTITI O CON ALTRI ISTITUTI DI CREDITO ABILITATI DELLA DURATA MASSIMA DI 20 ANNI FINALIZZATO ALLA LA REALIZZAZIONE DI UN CENTRO CIVICO, SOCIALE E CULTURALE (ART 5, COMMA 5, DELLA LEGGE REGIONALE 26 FEBBRAIO 2010, N. 8)	RS CP CS	PR PC TP	I +/- +/-	E P TE	EP EC TR
32030174	3.2.03.01 Contributi in annualita' - Risorse autonome	100.000,00	0,00	100.000,00	0,00	0,00
	SPESA PER CONTRIBUTI IN ANNUALITA AGLI ENTI LOCALI PER FAVORIRE L'ACCESSO ALLA CONCESSIONE DI MUTUI PER LA REALIZZAZIONE DI OPERE PUBBLICHE DI RILEVANTE INTERESSE REGIONALE (LEGGE REGIONALE 31 LUGLIO 1987, N. 24- ARTICOLO 7 DELLA LEGGE REGIONALE 29 DICEMBRE 2010, N. 34)	RS CP CS	PR PC TP	I +/- +/-	E P TE	EP EC TR
32030176	3.2.03.01 Contributi in annualita' - Risorse autonome	0,00	0,00	0,00	0,00	0,00



SERVIZI GENERALI DELLE PUBBLICHE AMMINISTRAZIONI

Capitolo	Descrizione	RESIDUI PASSIVI inizio esercizio (RS) Stanz. definitivi di COMPETENZA (CP) Stanz. definitivi di CASSA (CS)	PAGAMENTI in C/RESIDUI (PR) in C/COMPET. (PC) TOTALE PAGAM. (TP)	IMPEGNI (I) Differenza su stanz. di competenza(+/-) Differenza su stanz. di cassa (+/-)	ELIMINAZIONE DI RESIDUI Economie (E) Perenzioni (P) TOTALE ELIMINAZ. (TE)	RESIDUI PASSIVI a fine esercizio Da esercizi preced. (EP) Da esercizio comp. (EC) TOTALE RESIDUI (TR)
	SPESA PER CONTRIBUTI IN ANNUALITA' PER FAVORIRE L'ACCESSO ALLA CONCESSIONE DI MUTUI DA PARTE DEGLI ENTI LOCALI PER LA REALIZZAZIONE DI OPERE PUBBLICHE (LEGGE REGIONALE 31 LUGLIO 1987, N. 24 - ARTICOLO 8 DELLA LEGGE REGIONALE 29 DICEMBRE 2010, N. 34)	RS CP CS	PR PC TP	0,00 I 0,00 +/- 0,00 +/-	0,00 E 0,00 P 0,00 TE	0,00 EP 0,00 EC 0,00 TR
32030177	3.2.03.01 Contributi in annualita' successive - Risorse autonome					
	QUOTA SUCCESSIVA ALLA PRIMA DEI CONTRIBUTI IN ANNUALITA' AL COMUNE DI LOCRI E ALLA PROVINCIA DI REGGIO CALABRIA PER LA CONTRAZIONE DI UNO O PIU' MUTUI CON LA CCDDPP, AI SENSI DELLA LEGGE REGIONALE 31 LUGLIO 1987, N. 24, PER LA REALIZZAZIONE DI UN POLO SCOLASTICO NEL TERRITORIO DELLO STESSO COMUNE (ART. 6 DELLA LEGGE REGIONALE 11 GENNAIO 2006, N. 1)	RS CP CS	PR PC TP	253.506,04 I 573.034,83 +/- 253.506,04 +/-	382.905,25 E 190.129,58 P 573.034,83 TE	0,00 EP 0,00 EC 382.905,25 TR
32040409	3.2.04.04 Spese correnti operative - Risorse autonome					
	SPESA RELATIVE AL TRATTAMENTO ECONOMICO DEL PERSONALE DELLE COMUNITA' MONTANE (ART. 1 DELLA LEGGE REGIONALE 26 FEBBRAIO 2010, N. 8).	RS CP CS	PR PC TP	0,00 I 3.384.188,16 +/- 3.384.188,16 +/-	10.550.000,00 E 0,00 P 7.165.811,84 TE	0,00 EP 7.165.811,84 EC 7.165.811,84 TR
Totale Gruppo		RS	PR	24.505.977,73 I	59.451.748,37 E	0,59 EP
		CP	PC	21.814.107,94 +/-	3.051.879,58 P	0,00 EC
		CS	TP	43.759.422,50 +/-	42.199.030,10 TE	0,59 TR
Totale Divisione		RS	PR	86.431.791,99 I	398.271.628,23 E	5.980.055,00 EP
		CP	PC	294.013.437,45 +/-	239.812.608,42 P	0,00 EC
		CS	TP	380.445.229,44 +/-	393.573.413,93 TE	5.980.055,00 TR



ORDINE PUBBLICO E SICUREZZA

Capitolo	Descrizione	RESIDUI PASSIVI inizio esercizio (RS) Stanz. definitivi di COMPETENZA (CP) Stanz. definitivi di CASSA (CS)	PAGAMENTI in C/RESIDUI (PR) in C/COMPET. (PC) TOTALE PAGAM. (TP)	IMPEGNI (I) Differenza su stanz. di competenza(+/-) Differenza su stanz. di cassa (+/-)	ELIMINAZIONE DI RESIDUI Economie (E) Perenzioni (P) TOTALE ELIMINAZ. (TE)	RESIDUI PASSIVI a fine esercizio Da esercizi preced. (EP) Da esercizio comp. (EC) TOTALE RESIDUI (TR)
Servizi di polizia						
2312101	7.2.01.01	<i>Spese correnti operative - Risorse autonome</i>				
	SPESE PER L'ORDINAMENTO E L'ORGANIZZAZIONE DEI SERVIZI E DEI CORPI DI POLIZIA MUNICIPALE (LEGGE REGIONALE 17.4.90, N.24).	RS	PR	0,00 I	86.082,62 E	0,00 EP
		CP		0,00 +/-	0,00 P	0,00 EC
		CS		0,00 +/-	86.082,62 TE	0,00 TR
72030101	7.2.03.01	<i>Spese in conto capitale - Risorse vincolate (Capitolo : 44120018)</i>				
	SPESE PER L'ATTUAZIONE DELL'ACCORDO DI PROGRAMMA QUADRO LEGALITA' E SICUREZZA PER LO SVILUPPO DELLA REGIONE CALABRIA ANTONINO SCOPELLITI SOTTOSCRITTO IN DATA 26.9.2003 (LEGGE 30.6.98, N. 208 - DELIBERAZIONE CIPE N. 84 DEL 4.8.2000).	RS	PR	0,00 I	12.341,86 E	0,00 EP
		CP		12.341,86 +/-	0,00 P	0,00 EC
		CS		12.341,86 +/-	0,00 TE	0,00 TR
72030103	7.2.03.01	<i>Spese in conto capitale - Risorse vincolate (Capitolo : 44120031)</i>				
	SPESE PER L'ATTUAZIONE DELL'ACCORDO INTEGRATIVO 'SICUREZZA E LEGALITA' (DELIBERAZIONE CIPE N. 35 DEL 27 MAGGIO 2005).	RS	PR	0,00 I	0,00 E	0,00 EP
		CP		0,00 +/-	0,00 P	0,00 EC
		CS		0,00 +/-	0,00 TE	0,00 TR
72030104	7.2.03.01	<i>Spese in conto capitale - Risorse vincolate (Capitolo : 44120049)</i>				
	SPESE PER L'ATTUAZIONE DELL'ACCORDO DI PROGRAMMA QUADRO LEGALITA' E SICUREZZA PER LO SVILUPPO DELLA REGIONE CALABRIA ANTONINO SCOPELLITI -SECONDO ATTO INTEGRATIVO SOTTOSCRITTO IN DATA 10 APRILE 2008 (LEGGE 30.6.98, N. 208 - DELIBERAZIONE CIPE N. 3 DEL 2006)	RS	PR	29.910,67 I	220.982,72 E	0,00 EP
		CP		220.982,72 +/-	0,00 P	0,00 EC
		CS		164.163,60 +/-	86.729,79 TE	0,00 TR
	Totale Gruppo	RS	PR	29.910,67 I	319.407,20 E	0,00 EP
		CP	PC	146.594,79 +/-	0,00 P	0,00 EC
		CS	TP	176.505,46 +/-	172.812,41 TE	0,00 TR
						172.812,41



ORDINE PUBBLICO E SICUREZZA

Capitolo	Descrizione	RESIDUI PASSIVI inizio esercizio (RS) Stanz. definitivi di COMPETENZA (CP) Stanz. definitivi di CASSA (CS)	PAGAMENTI in C/RESIDUI (PR) in C/COMPET. (PC) TOTALE PAGAM. (TP)	IMPEGNI (I) Differenza su stanz. di competenza(+/-) Differenza su stanz. di cassa (+/-)	ELIMINAZIONE DI RESIDUI Economie (E) Perenzioni (P) TOTALE ELIMINAZ. (TE)	RESIDUI PASSIVI a fine esercizio Da esercizi preced. (EP) Da esercizio comp. (EC) TOTALE RESIDUI (TR)
----------	-------------	---	---	---	---	---

Tribunali

72010303 7.2.01.03 Contributi in annualità - Risorse autonome

CONTRIBUTO COSTANTE POLIENNALE PER LA CONTRAZIONE DI UN MUTUO	RS		PR	0,00 I	0,00 E	0,00 EP	0,00
CON LA CASSA DEPOSITI E PRESTITI O ALTRI ISTITUTI DI CREDITO ABILITATI	CP		PC	0,00 +/-	0,00 P	0,00 EC	0,00
PER LA DURATA DI 20 ANNI, PER IL FINANZIAMENTO DELLE	CS	0,00	TP	0,00 +/-	0,00 TE	0,00 TR	0,00
INFRASTRUTTURE CHE COSTITUISCONO SEDE DI UFFICI GIUDIZIARI E PRESIDI							
DELLE FORZE DELL'ORDINE (ARTICOLO 1 DELLA LEGGE REGIONALE 29							
DICEMBRE 2010, N. 34).							
Totale Gruppo	RS	0,00	PR	0,00 I	0,00 E	0,00 EP	0,00
	CP	0,00	PC	0,00 +/-	0,00 P	0,00 EC	0,00
	CS	0,00	TP	0,00 +/-	0,00 TE	0,00 TR	0,00



ORDINE PUBBLICO E SICUREZZA

Capitolo	Descrizione	RESIDUI PASSIVI inizio esercizio (RS) Stanz. definitivi di COMPETENZA (CP) Stanz. definitivi di CASSA (CS)	PAGAMENTI in C/RESIDUI (PR) in C/COMPET. (PC) TOTALE PAGAM. (TP)	IMPEGNI (I) Differenza su stanz. di competenza(+/-) Differenza su stanz. di cassa (+/-)	ELIMINAZIONE DI RESIDUI Economie (E) Perenzioni (P) TOTALE ELIMINAZ. (TE)	RESIDUI PASSIVI a fine esercizio Da esercizi preced. (EP) Da esercizio comp. (EC) TOTALE RESIDUI (TR)
----------	-------------	---	---	---	---	---

Carceri

62010203 6.2.01.02 Spese correnti operative - Risorse autonome

SPESE PER GARANTIRE L'EROGAZIONE DEI SERVIZI SOCIOASSISTENZIALI A FAVORE DEI MINORI SOTTOPOSTI A PROVVEDIMENTI DELL'AUTORITA' GIUDIZIARIA (LEGGE REGIONALE 8.8.96, N.21 - ART. 36 LEGGE REGIONALE 5.12.2003, N.23)	RS	1.197.000,00	PR	988.821,31	I	4.000.000,00	E	0,00	EP	208.178,69
	CP	4.000.000,00	PC	3.005.000,00	+/-	0,00	P	0,00	EC	995.000,00
	CS	5.197.000,00	TP	3.993.821,31	+/-	1.203.178,69	TE	0,00	TR	1.203.178,69
Totale Gruppo	RS	1.197.000,00	PR	988.821,31	I	4.000.000,00	E	0,00	EP	208.178,69
	CP	4.000.000,00	PC	3.005.000,00	+/-	0,00	P	0,00	EC	995.000,00
	CS	5.197.000,00	TP	3.993.821,31	+/-	1.203.178,69	TE	0,00	TR	1.203.178,69



ORDINE PUBBLICO E SICUREZZA

Capitolo	Descrizione	RESIDUI PASSIVI inizio esercizio (RS) Stanz. definitivi di COMPETENZA (CP) Stanz. definitivi di CASSA (CS)	PAGAMENTI in C/RESIDUI (PR) in C/COMPET. (PC) TOTALE PAGAM. (TP)	IMPEGNI (I) Differenza su stanz. di competenza(+/-) Differenza su stanz. di cassa (+/-)	ELIMINAZIONE DI RESIDUI Economie (E) Perenzioni (P) TOTALE ELIMINAZ. (TE)	RESIDUI PASSIVI a fine esercizio Da esercizi preced. (EP) Da esercizio comp. (EC) TOTALE RESIDUI (TR)
----------	-------------	---	---	---	---	---

Ordine pubblico e sicurezza n.a.c.

2141103	7.1.01.01	<i>Spese correnti operative - Risorse autonome</i>								
	FONDO REGIONALE PER LA PROTEZIONE CIVILE. SPESE PER RS	225.049,71	PR	87.472,24	I	1.772.408,58	E	7,70	EP	137.569,77
	L'ORGANIZZAZIONE DEL SERVIZIO E PER LA PROGRAMMAZIONE DEGLI CP	1.800.000,00	PC	514.935,46	+-	27.591,42	P	0,00	EC	1.257.473,12
	INTERVENTI (ART.34 LEGGE REGIONALE 10.2.97, N.4). CS	2.025.049,71	TP	602.407,70	+-	1.422.642,01	TE	7,70	TR	1.395.042,89
2142101	7.1.01.01	<i>Spese correnti di funzionamento - Risorse vincolate (Capitolo : 2326106)</i>								
	SPESE PER L'ESERCIZIO DELLE FUNZIONI E COMPITI AMMINISTRATIVI RS		PR	0,00	I	1.357.406,45	E	0,00	EP	0,00
	CONFERITI ALLA REGIONE AI SENSI DELL'ART.108 DEL D.L.VO 31.3.1998, N.112 CP	1.357.406,45	PC	1.343.186,45	+-	0,00	P	0,00	EC	14.220,00
	(DD.PP.CC.MM. 12.9.2000, 19.12.2000 E 22.12.2000). CS	1.357.406,45	TP	1.343.186,45	+-	14.220,00	TE	0,00	TR	14.220,00
71010103	7.1.01.01	<i>Spese correnti operative - Risorse vincolate (Capitolo : 21170001)</i>								
	SPESE PER LO SVOLGIMENTO DELLE CAMPAGNE INFORMATIVE SUL SERVIZIO RS		PR	0,00	I	68.012,00	E	0,00	EP	0,00
	CIVILE E SULLA FORMAZIONE DEI VOLONTARI (LEGGE 6.3.2001, N.64 - D.L.VO CP	68.012,00	PC	0,00	+-	0,00	P	0,00	EC	68.012,00
	5.4.2002, N.77). CS	68.012,00	TP	0,00	+-	68.012,00	TE	0,00	TR	68.012,00
71010104	7.1.01.01	<i>Spese in conto capitale - Risorse vincolate (Capitolo : 46020004)</i>								
	SPESE PER LA REALIZZAZIONE DEL PROGETTO COMUNITARIO DENOMINATO RS		PR	0,00	I	0,00	E	0,00	EP	0,00
	WORKPAD- AN ADAPTIVE PEER-TOO-PEER SOFTWARE INFRASTRUCTURE FOR CP		PC	0,00	+-	0,00	P	0,00	EC	0,00
	SUPPORTING COLLABORATIVE WORK OFF HUMAN OPERATORS IN CS	0,00	TP	0,00	+-	0,00	TE	0,00	TR	0,00
	EMERGENCY/DISASTER SCENARIOS (COMUNICAZIONE DELL'UNIVERSITA' DEGLI STUDI DI ROMA LA SAPIENZA DEL 10 OTTOBRE 2006 - CONVENZIONE SOTTOSCRITTA FRA REGIONE CALABRIA E UNIVERSITA' DEGLI STUDI LA SAPIENZA DI ROMA IN DATA 18 SETTEMBRE 2006).									
71010105	7.1.01.01	<i>Spese correnti di funzionamento - Risorse vincolate (Capitolo : 21170002)</i>								
	SPESE DI FUNZIONAMENTO PER LO SVOLGIMENTO DELLE ATTIVITA' RS		PR	0,00	I	0,00	E	0,00	EP	0,00
	DELL'UFFICIO NAZIONALE DEL SERVIZIO CIVILE E PER LA VALUTAZIONE DEI CP	3.888,00	PC	0,00	+-	3.888,00	P	0,00	EC	0,00
	PROGETTI (LEGGE 6 MARZO 2001, N. 64 - ART. 4 DEL DECRETO LEGISLATIVO 5 APRILE 2002,N. 77 - PROTOCOLLO DI INTESA SOTTOSCRITTO IN DATA CS	3.888,00	TP	0,00	+-	3.888,00	TE	0,00	TR	0,00
	26.1.2006).									
71010107	7.1.01.01	<i>Spese correnti operative - Risorse autonome</i>								



ORDINE PUBBLICO E SICUREZZA

Capitolo	Descrizione	RESIDUI PASSIVI inizio esercizio (RS) Stanz. definitivi di COMPETENZA (CP) Stanz. definitivi di CASSA (CS)	PAGAMENTI in C/RESIDUI (PR) in C/COMPET. (PC) TOTALE PAGAM. (TP)	IMPEGNI (I) Differenza su stanz. di competenza(+/-) Differenza su stanz. di cassa (+/-)	ELIMINAZIONE DI RESIDUI Economie (E) Perenzioni (P) TOTALE ELIMINAZ. (TE)	RESIDUI PASSIVI a fine esercizio Da esercizi preced. (EP) Da esercizio comp. (EC) TOTALE RESIDUI (TR)
	SPESE PER L'ISTITUZIONE E LA DISCIPLINA DEL SERVIZIO CIVILE IN CALABRIA (LEGGE REGIONALE 5 NOVEMBRE 2009, N. 41)	RS CP CS	PR PC TP	0,00 I 0,00 +/- 0,00 +/-	0,00 E 0,00 P 0,00 TE	0,00 EP 0,00 EC 0,00 TR
71010202	7.1.01.02 Spese correnti operative - Risorse vincolate (Capitolo : 34030025 - 34030026 - 44080001)					
	SPESE PER L'ATTUAZIONE DEGLI INTERVENTI DELLA REGIONE E DEGLI ENTI LOCALI DIRETTI A FRONTEGGIARE ESIGENZE URGENTI PER LE CALAMITA' NATURALI DI CUI ALL'ART. 108 DEL D.L.VO 31.3.98, N.112, NONCHE' PER IL POTENZIAMENTO DEL SISTEMA DI PROTEZIONE CIVILE DELLE REGIONI E DEGLI ENTI LOCALI (ART. 138, COMMA 16, LEGGE 23.12.2000, N.388).	RS CP CS	PR PC TP	164.916,57 I 2.361.688,97 +/- 2.526.605,54 +/-	4.787.888,97 E 809.936,20 P 3.408.327,19 TE	636,46 EP 0,00 EC 636,46 TR
	Totale Gruppo	RS	PR	252.388,81 I	7.985.716,00 E	644,16 EP
		CP	PC	4.219.810,88 +/-	841.415,62 P	0,00 EC
		CS	TP	4.472.199,69 +/-	4.917.089,20 TE	644,16 TR
	Totale Divisione	RS	PR	1.271.120,79 I	12.305.123,20 E	644,16 EP
		CP	PC	7.371.405,67 +/-	841.415,62 P	0,00 EC
		CS	TP	8.642.526,46 +/-	6.293.080,30 TE	644,16 TR



AFFARI ECONOMICI

Capitolo	Descrizione	RESIDUI PASSIVI inizio esercizio (RS) Stanz. definitivi di COMPETENZA (CP) Stanz. definitivi di CASSA (CS)	PAGAMENTI in C/RESIDUI (PR) in C/COMPET. (PC) TOTALE PAGAM. (TP)	IMPEGNI (I) Differenza su stanz. di competenza(+/-) Differenza su stanz. di cassa (+/-)	ELIMINAZIONE DI RESIDUI Economie (E) Perenzioni (P) TOTALE ELIMINAZ. (TE)	RESIDUI PASSIVI a fine esercizio Da esercizi preced. (EP) Da esercizio comp. (EC) TOTALE RESIDUI (TR)
----------	-------------	---	---	---	---	---

Affari generali economici, commerciali e del lavoro

2233113 4.3.03.03 Spese correnti operative - Risorse vincolate (Capitolo : 2312104)

FONDO PER IL DIRITTO AL LAVORO DEI DISABILI (ART.13, COMMA 4, DELLA LEGGI 12.3.99, N.68).	RS		PR	0,00 I	0,00 E	0,00 EP	0,00
	CP	780.237,58	PC	0,00 +/-	780.237,58 P	0,00 EC	0,00
	CS	780.237,58	TP	0,00 +/-	780.237,58 TE	0,00 TR	0,00

2233114 4.3.02.05 Spese correnti di funzionamento - Risorse autonome

SPESE RELATIVE ALLE ATTIVITA' DELLA COMMISSIONE REGIONALE PER L'EMERSIONE DEL LAVORO IRREGOLARE, COSTITUITA CON DECRETO DEL PRESIDENTE DELLA GIUNTA REGIONALE N. 1 DELL'8.1.2001 (ART. 78, COMMA 4, DELLA LEGGE 23.12.1999, N. 448, ART. 116, COMMA 7, DELLA LEGGE 23.12.2000, N. 388 -ART. 3 DELLA LEGGE REGIONALE 19 APRILE 2012, N.13).	RS	858,50	PR	858,34 I	41.000,00 E	0,16 EP	0,00
	CP	41.876,97	PC	0,00 +/-	876,97 P	0,00 EC	41.000,00
	CS	42.735,47	TP	858,34 +/-	41.877,13 TE	0,16 TR	41.000,00

2233116 4.3.03.03 Spese correnti operative - Risorse autonome

SPESE PER LA PROMOZIONE E LO SVILUPPO DEL DIRITTO AL LAVORO DELLE PERSONE CON DISABILITA' (LEGGI REGIONALE 26.11.2001, N.32).	RS		PR	0,00 I	0,00 E	0,00 EP	0,00
	CP		PC	0,00 +/-	0,00 P	0,00 EC	0,00
	CS	0,00	TP	0,00 +/-	0,00 TE	0,00 TR	0,00

2233222 4.3.02.03 Spese in conto capitale - Risorse autonome

SPESE PER GLI INTERVENTI IN MATERIA DI POLITICHE DEL LAVORO E DI SERVIZI PER L'IMPIEGO IN ATTUAZIONE DEL DECRETO LEGISLATIVO 23 DICEMBRE 1987, N. 469 (LEGGI REGIONALE 19 FEBBRAIO 2001, N. 5).	RS	738,46	PR	0,00 I	0,00 E	0,00 EP	738,46
	CP		PC	0,00 +/-	0,00 P	0,00 EC	0,00
	CS	738,46	TP	0,00 +/-	738,46 TE	0,00 TR	738,46

2232214 4.3.02.02 Spese in conto capitale - Risorse vincolate (Capitolo : 2312204)

SPESE PER LA REALIZZAZIONE DI PROGRAMMI DI STABILIZZAZIONE DEI SOGGETTI IMPEGNATI NEI PROGETTI RELATIVI A LAVORI SOCIALMENTE UTILI (ART.78,COMMA 2, LETTERE B) E C) DELLA LEGGE 23.12.2000, N.388 - DECRETO LEGISLATIVO 28.2.2000, N.81- LEGGE REGIONALE 19.11.2003, N.20- ART.2, COMMA 549 DELLA LEGGE 24 DICEMBRE 2007, N. 244).	RS	4.871.754,70	PR	1.504.859,69 I	0,00 E	0,00 EP	3.366.895,01
	CP		PC	0,00 +/-	0,00 P	0,00 EC	0,00
	CS	4.871.754,70	TP	1.504.859,69 +/-	3.366.895,01 TE	0,00 TR	3.366.895,01

3421102 4.1.01.01 Spese correnti operative - Risorse vincolate (Capitolo : 2329101)



AFFARI ECONOMICI

Capitolo	Descrizione	RESIDUI PASSIVI inizio esercizio (RS) Stanz. definitivi di COMPETENZA (CP) Stanz. definitivi di CASSA (CS)	PAGAMENTI in C/RESIDUI (PR) in C/COMPET. (PC) TOTALE PAGAM. (TP)	IMPEGNI (I) Differenza su stanz. di competenza(+/-) Differenza su stanz. di cassa (+/-)	ELIMINAZIONE DI RESIDUI Economie (E) Perenzioni (P) TOTALE ELIMINAZ. (TE)	RESIDUI PASSIVI a fine esercizio Da esercizi preced. (EP) Da esercizio comp. (EC) TOTALE RESIDUI (TR)
	INTERVENTI SULLA DISOCCUPAZIONE, NELLA LOGICA DELL'APPROCCIO PREVENTIVO, RIVOLTI AI GIOVANI IN POTENZIALE ENTRATA NEL MERCATO DEL LAVORO, AI BACINI DI OCCUPAZIONE A FORTE RISCHIO DI DISOCCUPAZIONE E AI DISOCCUPATI ADULTI APPENA USCITI DAL PROCESSO PRODUTTIVO, PER FAVORIRE IL LORO INSERIMENTO O REINSERIMENTO NEL MERCATO DEL LAVORO (MISURA 3.2).	RS CP CS	PR PC TP	0,00 I 0,00 +/- 0,00 +/-	0,00 E 0,00 P 0,00 TE	0,00 EP 0,00 EC 0,00 TR
3421103	4.1.01.01 Spese correnti operative - Risorse vincolate (Capitolo : 2329101)					
	INTERVENTI SULLA DISOCCUPAZIONE, NELLA LOGICA DELL'APPROCCIO CURATIVO, RIVOLTI A UOMINI E DONNE DISOCCUPATI DI LUNGA DURATA E DISOCCUPATI ADULTI USCITI DAL PROCESSO PRODUTTIVO DA PIU' DI SEI O DODICI MESI, PER FAVORIRE IL LORO INSERIMENTO O REINSERIMENTO NEL MERCATO DEL LAVORO (MISURA 3.3).	RS CP CS	PR PC TP	0,00 I 0,00 +/- 0,00 +/-	0,00 E 0,00 P 0,00 TE	0,00 EP 0,00 EC 0,00 TR
3421104	4.1.01.01 Spese correnti operative - Risorse vincolate (Capitolo : 2329101)					
	INTERVENTI SULLE FASCE DELLA POPOLAZIONE A MAGGIORE RISCHIO DI ESCLUSIONE SOCIALE QUALI IMMIGRATI E NOMADI, MINORI A RISCHIO O DELL'AREA PENALE, DETENUTI ED EX DETENUTI, DISABILI E ALTRI SOGGETTI A RISCHIO, PER FAVORIRNE LA TRANSIZIONE AL LAVORO (MISURA 3.4).	RS CP CS	PR PC TP	0,00 I 0,00 +/- 0,00 +/-	0,00 E 0,00 P 0,00 TE	0,00 EP 0,00 EC 0,00 TR
3421109	4.1.01.01 Spese correnti operative - Risorse vincolate (Capitolo : 2329101)					
	INTERVENTI PER L'ADEGUAMENTO CONTINUO DELLE COMPETENZE DEGLI OCCUPATI E PER IL SOSTEGNO OPERATIVO DEGLI STRUMENTI CONTRATTUALI CHE IMPLEMENTANO LE POLITICHE DI RIMODULAZIONE E FLESSIBILIZZAZIONE DEL MERCATO DEL LAVORO, PER LO SVILUPPO DELLE IMPRESE PUBBLICHE E PRIVATE CON PRIORITA' ALLE PMI (MISURA 3.9).	RS CP CS	PR PC TP	0,00 I 0,00 +/- 0,00 +/-	0,00 E 0,00 P 0,00 TE	0,00 EP 0,00 EC 0,00 TR
3421111	4.1.01.01 Spese correnti operative - Risorse vincolate (Capitolo : 2329101)					
	INTERVENTI PER LA REALIZZAZIONE DI AZIONI DI SISTEMA PER LO SVILUPPO E IL CONSOLIDAMENTO DI NUOVA IMPRENDITORIALITA' E DI SERVIZI PER LA CREAZIONE E LO STARTUP DI NUOVA IMPRENDITORIALITA', NONCHE' AIUTI ED INCENTIVI ECONOMICI PER SUPPORTARE LA CREAZIONE DI NUOVA MICROIMPRENDITORIALITA' GIOVANILE E NO-PROFIT (MISURA 3.11).	RS CP CS	PR PC TP	0,00 I 0,00 +/- 0,00 +/-	0,00 E 0,00 P 0,00 TE	0,00 EP 0,00 EC 0,00 TR
3421112	4.1.01.01 Spese correnti operative - Risorse vincolate (Capitolo : 2329101)					
	INTERVENTI RIVOLTI A FAVORIRE L'EMERSONE DEL LAVORO IRREGOLARE NELLA REGIONE, ATTRAVERSO UN INSIEME INTEGRATO DI STRUMENTI INFORMATIVI, FORMATIVI E NORMATIVI (MISURA 3.12).	RS CP CS	PR PC TP	0,00 I 0,00 +/- 0,00 +/-	0,00 E 0,00 P 0,00 TE	0,00 EP 0,00 EC 0,00 TR
3421113	4.1.01.01 Spese correnti operative - Risorse vincolate (Capitolo : 2329101)					



AFFARI ECONOMICI

Capitolo	Descrizione	RESIDUI PASSIVI inizio esercizio (RS) Stanz. definitivi di COMPETENZA (CP) Stanz. definitivi di CASSA (CS)	PAGAMENTI in C/RESIDUI (PR) in C/COMPET. (PC) TOTALE PAGAM. (TP)	IMPEGNI (I) Differenza su stanz. di competenza(+/-) Differenza su stanz. di cassa (+/-)	ELIMINAZIONE DI RESIDUI Economie (E) Perenzioni (P) TOTALE ELIMINAZ. (TE)	RESIDUI PASSIVI a fine esercizio Da esercizi preced. (EP) Da esercizio comp. (EC) TOTALE RESIDUI (TR)
	INTERVENTI FINALIZZATI A FACILITARE L'INGRESSO E LA PERMANENZA NEL MERCATO DEL LAVORO DELLE DONNE, A SOSTENERE LE VOCAZIONI IMPRENDITORIALIE DI LAVORO AUTONOMO, AD ATTRARRE LE DONNE VERSO IL MERCATO DEL LAVORO (MISURA 3.13).	RS CP CS	PR PC TP	0,00 I 0,00 +/- 0,00 +/-	0,00 E 0,00 P 0,00 TE	0,00 EP 0,00 EC 0,00 TR
6129101	2.2.02.05 Spese correnti operative - Risorse autonome					
	CONTRIBUTI A FAVORE DEGLI ORGANI REGIONALI DI RAPPRESENTANZA, ASSISTENZA E TUTELA DEL MOVIMENTO COOPERATIVISTICO OPERANTE IN CALABRIA. (LEGGE REGIONALE 6.12.79, N.13).	RS CP CS	PR PC TP	150.000,00 I 182.842,00 +/- 79.608,63 +/-	182.842,00 E 0,00 P 253.233,37 TE	0,00 EP 0,00 EC 0,00 TR
12030104	1.2.03.01 Spese correnti operative - Risorse vincolate (Capitolo : 24030001)					
	SPESE INERENTI ALLA REALIZZAZIONE DEL SISTEMA INTEGRATO DI CARTOGRAFIA(DELIBERA G.R. N.833 DELL'8.10.2001 - CONVENZIONE TRA REGIONE BASILICATA E REGIONE CALABRIA SOTTOSCRITTA IN DATA 10.12.2001).	RS CP CS	PR PC TP	0,00 I 86.071,47 +/- 86.071,47 +/-	86.071,47 E 0,00 P 0,00 TE	0,00 EP 0,00 EC 0,00 TR
12030105	1.2.03.01 Spese in conto capitale - Risorse autonome					
	SPESE INERENTI ALLA REALIZZAZIONE DEL SISTEMA INTEGRATO DI CARTOGRAFIA DEL TERRITORIO REGIONALE.	RS CP CS	PR PC TP	0,00 I 1.116.333,64 +/- 42.350,00 +/-	1.116.333,64 E 0,00 P 1.073.983,64 TE	0,00 EP 0,00 EC 0,00 TR
12030111	1.2.03.01 Spese correnti di funzionamento - Risorse autonome					
	SPESE DI FUNZIONAMENTO DEL CENTRO CARTOGRAFICO REGIONALE	RS CP CS	PR PC TP	0,00 I 144.863,42 +/- 53.464,90 +/-	134.259,90 E 10.603,52 P 91.398,52 TE	0,00 EP 0,00 EC 0,00 TR
12041006	1.2.04.10 Spese correnti operative - Risorse autonome					
	CONTRIBUTO DOVUTO ALL'ARAN PER LO SVOLGIMENTO DELLA PROPRIA ATTIVITA'(ART.46, COMMI 8 E 9, DEL DECRETO LEGISLATIVO 30 MARZO 2001, N.165).	RS CP CS	PR PC TP	7.012,20 I 10.000,00 +/- 17.012,20 +/-	6.810,70 E 3.189,30 P 3.189,30 TE	0,00 EP 0,00 EC 0,00 TR
24020102	2.4.02.01 Spese correnti operative - Risorse autonome					
	SPESE A CARICO DEL BILANCIO REGIONALE PER L'ATTUAZIONE DEL PROGRAMMA DI SOSTEGNO ALLA COOPERAZIONE REGIONALE - ACCORDO DI PROGRAMMA QUADRO 'BALCANI-MEDITERRANEO' (ART. 11, COMMA 1 DELLA LEGGE REGIONALE 11 AGOSTO 2010, N. 23)	RS CP CS	PR PC TP	0,00 I 12.303,66 +/- 11.162,66 +/-	12.303,66 E 0,00 P 1.141,00 TE	0,00 EP 0,00 EC 0,00 TR



AFFARI ECONOMICI

Capitolo	Descrizione	RESIDUI PASSIVI inizio esercizio (RS) Stanz. definitivi di COMPETENZA (CP) Stanz. definitivi di CASSA (CS)	PAGAMENTI in C/RESIDUI (PR) in C/COMPET. (PC) TOTALE PAGAM. (TP)	IMPEGNI (I) Differenza su stanz. di competenza(+/-) Differenza su stanz. di cassa (+/-)	ELIMINAZIONE DI RESIDUI Economie (E) Perenzioni (P) TOTALE ELIMINAZ. (TE)	RESIDUI PASSIVI a fine esercizio Da esercizi preced. (EP) Da esercizio comp. (EC) TOTALE RESIDUI (TR)
24020201	2.4.02.02 Spese correnti operative - Risorse autonome					
	SPESE PER LA REALIZZAZIONE DI ATTIVITA' DI COOPERAZIONE NAZIONALE ED INTERNAZIONALE (LEGGE REGIONALE 10 GENNAIO 2007, N. 4)	RS CP CS	PR PC TP	0,00 I 0,00 +/- 0,00 +/-	40.000,00 E 0,00 P 40.000,00 TE	0,00 EP 0,00 EC 0,00 TR
26010201	2.6.02.01 Spese in conto capitale - Risorse vincolate (Capitolo : 44370037 - 46080039)					
	SPESE PER LA REALIZZAZIONE DEL PROGETTO "ROBINWOOD PLUS" NELL'AMBITO DEL PROGRAMMA DI COOPERAZIONE INTERREGIONALE INTERREG IV C - FESR 2007-2013 (DEC. CE CCI 2007 CB163PO046 DEL 18/09/2008)	RS CP CS	PR PC TP	111.853,82 I 0,00 +/- 111.741,37 +/-	0,00 E 0,00 P 112,45 TE	112,45 EP 0,00 EC 112,45 TR
26040202	2.6.04.02 Spese correnti operative - Risorse vincolate (Capitolo : 44410002 - 46120002)					
	SPESE PER LA REALIZZAZIONE DEL PROGETTO NELL'AMBITO DEL PROGRAMMA DI COOPERAZIONE TRANSAZIONALE PO MED - FESR 2007-2013	RS CP CS	PR PC TP	0,00 I 5.125,11 +/- 5.125,11 +/-	5.450,26 E 0,00 P 325,15 TE	0,00 EP 0,00 EC 0,00 TR
32010134	3.2.01.01 Spese correnti operative - Risorse vincolate (Capitolo : 21180014)					
	SPESE PER IL FUNZIONAMENTO DEGLI UFFICI PERIFERICI DEL DIPARTIMENTO DEI SERVIZI TECNICI NAZIONALI - SERVIZIO IDROGRAFICO E MAREOGRAFICO, TRASFERITI ALLA REGIONE AI SENSI DELL'ART. 92, COMMA 4, DEL D.L.VO 31.3.98, N.112 (ART.3, COMMA 1, D.P.C.M. DEL 24.7.2002 - DELIBERAZIONE DELLA G. R. N. 965 DEL 21.10.2002).	RS CP CS	PR PC TP	0,00 I 3.596,01 +/- 3.596,01 +/-	3.596,01 E 0,00 P 0,00 TE	0,00 EP 0,00 EC 0,00 TR
32010135	3.2.01.01 Spese in conto capitale - Risorse vincolate (Capitolo : 44210008)					
	SPESE DI INVESTIMENTO E PER GLI INTERVENTI DI CUI ALLA LEGGE N. 183/89 DI COMPETENZA DEGLI UFFICI PERIFERICI DEL DIPARTIMENTO DEI SERVIZI TECNICI NAZIONALI - SERVIZIO IDROGRAFICO E MAREOGRAFICO, TRASFERITI ALLA REGIONE AI SENSI DELL'ART. 92, COMMA 4, DEL D.L.VO 31.3.98, N.112 (ART.3, COMMI 2 E 3, D.P.C.M. DEL 24.7.2002 - DELIBERAZIONE DELLA G.R. N.965 DEL 21.10.2002).	RS CP CS	PR PC TP	0,00 I 0,00 +/- 0,00 +/-	0,00 E 0,00 P 275,56 TE	0,00 EP 0,00 EC 0,00 TR
43010206	4.3.01.02 Spese correnti operative - Risorse vincolate (Capitolo : 21060026)					
	SPESE PER LA REALIZZAZIONE DI UNA CAMPAGNA STRAORDINARIA DI FORMAZIONE AL FINE DI DIFFONDERE LA CULTURA DELLA SALUTE E DELLA SICUREZZA SUI LUOGHI DI LAVORO (ARTICOLO 11, COMMA 7, DEL DECRETO LEGISLATIVO 9 APRILE 2008, N. 81)	RS CP CS	PR PC TP	0,00 I 0,00 +/- 0,00 +/-	0,00 E 0,00 P 0,00 TE	0,00 EP 0,00 EC 0,00 TR
43020209	4.3.02.02 Spese correnti operative - Risorse autonome					



AFFARI ECONOMICI

Capitolo	Descrizione	RESIDUI PASSIVI inizio esercizio (RS) Stanz. definitivi di COMPETENZA (CP) Stanz. definitivi di CASSA (CS)	PAGAMENTI in C/RESIDUI (PR) in C/COMPET. (PC) TOTALE PAGAM. (TP)	IMPEGNI (I) Differenza su stanz. di competenza(+/-) Differenza su stanz. di cassa (+/-)	ELIMINAZIONE DI RESIDUI Economie (E) Perenzioni (P) TOTALE ELIMINAZ. (TE)	RESIDUI PASSIVI a fine esercizio Da esercizi preced. (EP) Da esercizio comp. (EC) TOTALE RESIDUI (TR)	
	FONDO REGIONALE PER L'OCCUPAZIONE RELATIVO AL FINANZIAMENTO DI INTERVENTI DI POLITICA ATTIVA DELL'IMPIEGO, FINALIZZATI ALLA PROGRESSIVA E GRADUALE STABILIZZAZIONE OCCUPAZIONALE (LEGGE REGIONALE 30 GENNAIO 2001, N. 4 - LEGGE REGIONALE 21 MARZO 2013, N. 10).	76.055,85 PR	65.489,90 I	37.867.117,29 E	0,00 EP	10.565,95	
		37.867.117,31 PC	27.295.939,20 +-	0,02 P	0,00 EC	10.571.178,09	
		37.943.173,16 TP	27.361.429,10 +-	10.581.744,06 TE	0,00 TR	10.581.744,04	
43020212	4.3.02.02 Spese in conto capitale - Risorse vincolate (Capitolo : 44200005)						
	SPESA PER LA STABILIZZAZIONE OCCUPAZIONALE DEI LAVORATORI SOCIALMENTE UTILI IMPEGNATI, AI SENSI DELL'ART. 6, COMMA 1, DEL D.L.VO 28.2.2000,N.81, NEL PROGETTO INDUSTRIALE DI VALORIZZAZIONE DELL'ENTE PARCO POLLINO (ART. 78, COMMI 2 E 3, LEGGE 23.12.2000, N.388 - CONVENZIONE N. 1645 DEL 29.5.2001 STIPULATA TRA IL MINISTERO DEL LAVORO, L'ENTE PARCO NAZIONALE DEL POLLINO D'INTESA CON IL MINISTERO DELL'AMBIENTE, LA REGIONE BASILICATA E LA REGIONE CALABRIA).		PR	0,00 I	0,00 E	0,00 EP	0,00
			PC	0,00 +-	0,00 P	0,00 EC	0,00
		0,00 TP	0,00 +-	0,00 TE	0,00 TR	0,00	
43020213	4.3.02.02 Spese correnti operative - Risorse autonome						
	FONDO REGIONALE PER LE AZIONI DI POLITICHE ATTIVE E PER LA STABILIZZAZIONE OCCUPAZIONALE DEI BACINI DEI LAVORATORI SOCIALMENTE UTILI E DI PUBBLICA UTILITA' (LEGGE REGIONALE 19 NOVEMBRE 2003, N.20).		PR	0,00 I	0,00 E	0,00 EP	0,00
			PC	0,00 +-	0,00 P	0,00 EC	0,00
		0,00 TP	0,00 +-	0,00 TE	0,00 TR	0,00	
43020214	4.3.02.02 Spese correnti operative - Risorse vincolate (Capitolo : 44200006)						
	CONTRIBUTO A CARICO DELLO STATO A VALERE SUL FONDO PER L'OCCUPAZIONE DI CUI ALL'ART. 1, COMMA 7, DEL DECRETO LEGGE 20 MAGGIO 1993, N. 148 PER FAVORIRE LA STABILIZZAZIONE DEI LAVORATORI DI CUI ALL'ART. 2, COMMA 1, DEL DECRETO LEGISLATIVO 28 FEBBRAIO 2000, N. 81 (ART. 27 LEGGE 29 NOVEMBRE 2007, N. 222)		PR	0,00 I	16.691,02 E	0,00 EP	0,00
		16.691,02 PC	16.691,02 +-	0,00 P	0,00 EC	0,00	
		16.691,02 TP	16.691,02 +-	0,00 TE	0,00 TR	0,00	
43020216	4.3.02.02 Spese correnti operative - Risorse autonome						
	CONTRIBUTI AGLI ENTI UTILIZZATORI DEI GIOVANI IMPEGNATI NEL PROGRAMMA STAGES DI CUI ALLA LEGGE REGIONALE 19 APRILE 2007, N. 8 FINALIZZATI ALLA STIPULA DI TIPOLOGIE CONTRATTUALI PREVISTE DALLA NORMATIVA VIGENTE (ART. 10 DELLA LEGGE REGIONALE 11 AGOSTO 2010, N. 23 - ART. 1 DELLA LEGGE REGIONALE 22 NOVEMBRE 2010, N. 32)		PR	0,00 I	0,00 E	0,00 EP	0,00
			PC	0,00 +-	0,00 P	0,00 EC	0,00
		0,00 TP	0,00 +-	0,00 TE	0,00 TR	0,00	
43020303	4.3.02.03 Spese correnti operative - Risorse autonome						
	SPESA PER IL FUNZIONAMENTO DEGLI ORGANI E PER LO SVOLGIMENTO DELLE ATTIVITA' DI AZIENDA CALABRIA-LAVORO (TITOLO IV LEGGE REGIONALE 19 FEBBRAIO 2001, N. 5).	560.000,00 PR	560.000,00 I	0,00 E	0,00 EP	0,00	
		500.000,00 PC	0,00 +-	500.000,00 P	0,00 EC	0,00	
		1.060.000,00 TP	560.000,00 +-	500.000,00 TE	0,00 TR	0,00	



AFFARI ECONOMICI

Capitolo	Descrizione	RESIDUI PASSIVI inizio esercizio (RS) Stanz. definitivi di COMPETENZA (CP) Stanz. definitivi di CASSA (CS)	PAGAMENTI in C/RESIDUI (PR) in C/COMPET. (PC) TOTALE PAGAM. (TP)	IMPEGNI (I) Differenza su stanz. di competenza(+/-) Differenza su stanz. di cassa (+/-)	ELIMINAZIONE DI RESIDUI Economie (E) Perenzioni (P) TOTALE ELIMINAZ. (TE)	RESIDUI PASSIVI a fine esercizio Da esercizi preced. (EP) Da esercizio comp. (EC) TOTALE RESIDUI (TR)
43020304	4.3.02.03 Spese correnti operative - Risorse vincolate (Capitolo : 21150008)					
	SPESA PER FAVORIRE LO SVILUPPO DEI SERVIZI PER L'IMPIEGO (ARTICOLO 117, COMMA 5, DELLA LEGGE 23.12.2000, N. 388 - ART. 1, COMMA 1165, DELLA LEGGE 27 DICEMBRE 2006, N. 296).	RS CP CS	PR PC TP	0,00 I 0,00 +/- 0,00 +/-	0,00 E 0,00 P 0,00 TE	0,00 EP 0,00 EC 0,00 TR
43020403	4.3.02.04 Spese correnti operative - Risorse autonome					
	SPESA PER LA PROMOZIONE E LO SVILUPPO DELLA COOPERAZIONE SOCIALE (LEGGE REGIONALE 17 AGOSTO 2009, N. 28).	RS CP CS	PR PC TP	0,00 I 0,00 +/- 0,00 +/-	0,00 E 0,00 P 0,00 TE	0,00 EP 0,00 EC 0,00 TR
43020503	4.3.02.05 Spese correnti operative - Risorse vincolate (Capitolo : 21150007)					
	SPESA PER LA REALIZZAZIONE DEL PROGETTO FINALIZZATO ALL'EMERSIONE DEL LAVORO SOMMERSO NELLA REGIONE (DELIBERAZIONI CIPE N. 138 DEL 21.12.2000 E N. 48 DEL 4.4.2001 - DELIBERAZIONE G.R. N. 1084 DEL 25.11.2002).	RS CP CS	PR PC TP	0,00 I 0,00 +/- 0,00 +/-	0,00 E 0,00 P 0,00 TE	0,00 EP 0,00 EC 0,00 TR
43020505	4.3.02.05 Spese correnti operative - Risorse autonome					
	SPESA A CARICO DEL BILANCIO REGIONALE PER IL SOSTEGNO DELLE ATTIVITA' DELLA FONDAZIONE PER LO SVILUPPO DELLA FORMAZIONE E PER L'ATTUAZIONE DI POLITICHE PER L'EMERSIONE DEL LAVORO IRREGOLARE (FIELD) ISTITUITA AI SENSI DEL DECRETO DEL MINISTERO DEL LAVORO E DELLA PREVIDENZA SOCIALE 5 GIUGNO 2001 (ART. 8, DELLA LEGGE REGIONALE 26 GIUGNO 2003, N.8 - ART.4, COMMA 16, DELLA L.R. 21/08/2006 N. 7, ARTICOLO 35, COMMA 20, DELLA LEGGE REGIONALE 11 MAGGIO 2007, N. 9 E ART. 15 DELLA LEGGE REGIONALE 12 GIUGNO 2009, N. 19 - ART. 29 DELLA LEGGE REGIONALE 23 DICEMBRE 2011, N. 47)	RS CP CS	PR PC TP	0,00 I 0,00 +/- 0,00 +/-	0,00 E 0,00 P 0,00 TE	0,00 EP 0,00 EC 0,00 TR
43030103	4.3.03.01 Spese in conto capitale - Risorse vincolate (Capitolo : 44200004)					
	SPESA PER LO SVILUPPO DELL'IMPREDITORIA FEMMINILE FINALIZZATE ALL'AVVIO DI ATTIVITA', ALL'ACQUISTO DI ATTIVITA' PREESISTENTI, A PROGETTI AZIENDALI INNOVATIVI, ALL'ACQUISTO DI SERVIZI REALI (LEGGE 25.2.92, N.215 - ART.2, COMMA 1, LETT.A) DEL D.P.R. 28.7.2000, N.314).	RS CP CS	PR PC TP	13.602,41 I 8.647,70 +/- 22.250,11 +/-	8.647,70 E 0,00 P 3.131.056,45 TE	0,00 EP 0,00 EC 0,00 TR
45010101	4.5.01.01 Spese in conto capitale - Risorse vincolate (Capitolo : 44360001 - 46070001)					
	SPESA PER LA REALIZZAZIONE DEL PROGRAMMA DI INIZIATIVA COMUNITARIA EQUAL FINALIZZATO ALLA LOTTA CONTRO LE DISCRIMINAZIONI E LE DISUGUAGLIANZE IN RELAZIONE AL MERCATO DEL LAVORO (REG. (CE) N. 1260/99 DEL 21.6.99- DEC. CE C(2001)43 DEL 26.3.2001).	RS CP CS	PR PC TP	0,00 I 0,00 +/- 0,00 +/-	0,00 E 0,00 P 0,00 TE	0,00 EP 0,00 EC 0,00 TR



AFFARI ECONOMICI

Capitolo	Descrizione	RESIDUI PASSIVI inizio esercizio (RS) Stanz. definitivi di COMPETENZA (CP) Stanz. definitivi di CASSA (CS)	PAGAMENTI in C/RESIDUI (PR) in C/COMPET. (PC) TOTALE PAGAM. (TP)	IMPEGNI (I) Differenza su stanz. di competenza(+/-) Differenza su stanz. di cassa (+/-)	ELIMINAZIONE DI RESIDUI Economie (E) Perenzioni (P) TOTALE ELIMINAZ. (TE)	RESIDUI PASSIVI a fine esercizio Da esercizi preced. (EP) Da esercizio comp. (EC) TOTALE RESIDUI (TR)
45010102	4.5.01.01 Spese correnti di funzionamento - Risorse vincolate (Capitolo : 21240001 - 23090001)					
	SPESE PER LA REALIZZAZIONE DI AZIONI DI ASSISTENZA TECNICA REGIONALE NELL'AMBITO DEL PROGRAMMA DI INIZIATIVA COMUNITARIA EQUAL PER IL PERIODO DI PROGRAMMAZIONE 2000-2006 (REGOLAMENTO CE N. 1260/1999 DEL 21.6.99- DECISIONE CE N. C(2001)43 DEL 26.3.2001).	RS CP CS	PR PC TP	0,00 I 0,00 +/- 0,00 +/-	0,00 E 0,00 P 0,00 TE	0,00 EP 0,00 EC 0,00 TR
49010102	4.9.01.01 Spese correnti operative - Risorse vincolate (Capitolo : 23110001)					
	SPESE PER FAVORIRE L'INNOVAZIONE E LA PRODUTTIVITA' ATTRAVERSO UNA MIGLIORE ORGANIZZAZIONE E QUALITA' DEL LAVORO (ASSE I - OBIETTIVO B).	RS CP CS	PR PC TP	0,00 I 928.436,19 +/- 928.436,19 +/-	57.699,55 E 870.736,64 P 870.736,64 TE	0,00 EP 0,00 EC 0,00 TR
49010103	4.9.01.01 Spese correnti operative - Risorse vincolate (Capitolo : 23110001)					
	SPESE PER FAVORIRE LO SVILUPPO DI POLITICHE E SERVIZI PER L'ANTICIPAZIONE E GESTIONE DEI CAMBIAMENTI, PER PROMUOVERE LA COMPETITIVITA' E L'IMPRENDITORIALITA' (ASSE I - OBIETTIVO C).	RS CP CS	PR PC TP	0,00 I 2.114.331,12 +/- 2.114.331,12 +/-	1.440.376,17 E 673.954,95 P 785.954,95 TE	0,00 EP 0,00 EC 0,00 TR
49020101	4.9.02.01 Spese correnti operative - Risorse vincolate (Capitolo : 23110001)					
	SPESE PER AUMENTARE, L'EFFICIENZA, L'EFFICACIA, LA QUALITA' E L'INCLUSIVITA' DELLE ISTITUZIONI DEL MERCATO DEL LAVORO (ASSE II - OBIETTIVO D).	RS CP CS	PR PC TP	539.461,62 I 2.449.029,69 +/- 2.988.491,31 +/-	6.652.863,09 E 6.535.512,47 P 11.877.302,11 TE	650.485,92 EP 0,00 EC 650.485,92 TR
49020102	4.9.02.01 Spese correnti operative - Risorse vincolate (Capitolo : 23110001)					
	SPESE PER ATTUARE POLITICHE DEL LAVORO ATTIVE E PREVENTIVE, CON PARTICOLARE ATTENZIONE ALL'INTEGRAZIONE DEI MIGRANTI NEL MERCATO DEL LAVORO, ALL'INVECCHIAMENTO ATTIVO, AL LAVORO AUTONOMO ED ALL'AVVIO DI IMPRESE(ASSE II - OBIETTIVO E).	RS CP CS	PR PC TP	8.331.151,93 I 2.298.344,56 +/- 10.629.496,49 +/-	20.554.479,17 E 1.006.426,49 P 40.724.342,71 TE	3.176.647,50 EP 0,00 EC 3.176.647,50 TR
49020103	4.9.02.01 Spese correnti operative - Risorse vincolate (Capitolo : 23110001)					
	SPESE PER MIGLIORARE L'ACCESSO DELLE DONNE ALL'OCCUPAZIONE E RIDURRE LE DISPARITA' DI GENERE (ASSE II OBIETTIVO F).	RS CP CS	PR PC TP	292.360,09 I 11.736.638,01 +/- 12.028.998,10 +/-	15.980.338,01 E 2.565.737,89 P 7.503.077,80 TE	480.000,00 EP 0,00 EC 480.000,00 TR
49030101	4.9.03.01 Spese correnti operative - Risorse vincolate (Capitolo : 23110001)					



AFFARI ECONOMICI

Capitolo	Descrizione	RESIDUI PASSIVI inizio esercizio (RS) Stanz. definitivi di COMPETENZA (CP) Stanz. definitivi di CASSA (CS)	PAGAMENTI in C/RESIDUI (PR) in C/COMPET. (PC) TOTALE PAGAM. (TP)	IMPEGNI (I) Differenza su stanz. di competenza(+/-) Differenza su stanz. di cassa (+/-)	ELIMINAZIONE DI RESIDUI Economie (E) Perenzioni (P) TOTALE ELIMINAZ. (TE)	RESIDUI PASSIVI a fine esercizio Da esercizi preced. (EP) Da esercizio comp. (EC) TOTALE RESIDUI (TR)
	SPESA PER INCENTIVARE LO SVILUPPO DI PERCORSI D'INTEGRAZIONE E PER MIGLIORARE IL (RE)INSERIMENTO LAVORATIVO DEI SOGGETTI SVANTAGGIATI E PER COMBATTERE OGNI FORMA DI DISCRIMINAZIONE NEL MERCATO DEL LAVORO (ASSE III - OBIETTIVO G).	RS CP CS	PR PC TP	0,00 I 2.668.649,98 +/- 2.668.649,98 +/-	3.236.551,56 E 0,00 P 567.901,58 TE	0,00 EP 0,00 EC 0,00 TR
72020101	7.2.01.01 Spese correnti operative - Risorse autonome					
	SPESA PER IL SOSTEGNO DELLE INIZIATIVE DA REALIZZARE AI FINI DELLA TUTELA DEI DIRITTI DEI CONSUMATORI E DEGLI UTENTI DI BENI E SERVIZI (ART.14BIS DELLA LEGGE REGIONALE 26.6.2003, N.8).	RS CP CS	PR PC TP	0,00 I 0,00 +/- 0,00 +/-	0,00 E 0,00 P 0,00 TE	0,00 EP 0,00 EC 0,00 TR
72020102	7.2.02.01 Spese correnti operative - Risorse vincolate (Capitolo : 21090020)					
	SPESA PER LA REALIZZAZIONE DEL PROGRAMMA GENERALE DI INTERVENTO 'CONSUMATORI UTENTI INFORMATI' ART. 148, COMMA 1, LEGGE 23 DICEMBRE 2000, N.388).	RS CP CS	PR PC TP	0,00 I 0,00 +/- 0,00 +/-	0,00 E 0,00 P 0,00 TE	0,00 EP 0,00 EC 0,00 TR
72020103	7.2.02.01 Spese correnti operative - Risorse vincolate (Capitolo : 21170004)					
	SPESA PER LA REALIZZAZIONE DEL PROGRAMMA GENERALE DI INTERVENTO - CALABRIA INFORMA - (ART. 148, COMMA 1, DELLA LEGGE 23 DICEMBRE 2000, N. 388)	RS CP CS	PR PC TP	0,00 I 0,00 +/- 0,00 +/-	0,00 E 0,00 P 0,00 TE	0,00 EP 0,00 EC 0,00 TR
72020104	7.2.02.01 Spese correnti operative - Risorse vincolate (Capitolo : 21170003)					
	SPESA PER LA REALIZZAZIONE DEL PROGRAMMA GENERALE DI INTERVENTO 'LA REGIONE CON I CITTADINI' (ART. 148, COMMA 1 DELLA LEGGE 23 DICEMBRE 2000, N. 388.)	RS CP CS	PR PC TP	0,00 I 90.135,05 +/- 90.135,05 +/-	90.135,05 E 0,00 P 2.057,53 TE	0,00 EP 0,00 EC 0,00 TR
	Totale Gruppo	RS	PR	I	E	EP
		41.379.559,35	11.506.146,18	87.533.566,25	4.307.246,03	25.566.167,14
		CP	PC	+/-	P	EC
		100.480.842,08	48.156.674,25	12.947.275,83	0,00	39.376.892,00
		CS	TP	+/-	TE	TR
		141.860.401,43	59.662.820,43	82.197.581,00	4.307.246,03	64.943.059,14



AFFARI ECONOMICI

Capitolo	Descrizione	RESIDUI PASSIVI inizio esercizio (RS) Stanz. definitivi di COMPETENZA (CP) Stanz. definitivi di CASSA (CS)	PAGAMENTI in C/RESIDUI (PR) in C/COMPET. (PC) TOTALE PAGAM. (TP)	IMPEGNI (I) Differenza su stanz. di competenza(+/-) Differenza su stanz. di cassa (+/-)	ELIMINAZIONE DI RESIDUI Economie (E) Perenzioni (P) TOTALE ELIMINAZ. (TE)	RESIDUI PASSIVI a fine esercizio Da esercizi preced. (EP) Da esercizio comp. (EC) TOTALE RESIDUI (TR)	
2132202	3.2.04.05	<i>Spese in conto capitale - Risorse vincolate</i>					
	SPESE PER L'ATTUAZIONE DELLE AZIONI NEL CAMPO DELLA FORESTAZIONE	RS	PR	0,00 I	0,00 E	0,00 EP	
	PRODUTTIVA, PROTETTIVA E CONSERVATIVA, PREVISTE DAL PIANO	CP	PC	0,00 +/-	0,00 P	0,00 EC	
	NAZIONALE FORESTALE (ART.6 DELLA LEGGE 8.11.86, N.752).	CS	TP	0,00 +/-	0,00 TE	0,00 TR	
2133104	2.2.04.13	<i>Spese correnti operative - Risorse autonome</i>					
	SPESE PER LA REALIZZAZIONE DI PROGRAMMI REGIONALI ATTINENTI IL	RS	PR	60.500,00 I	2.643.607,49 E	0,00 EP	
	SETTORE DELLA CACCIA E DELL'INCREMENTO DELLA FAUNA SELVATICA	CP	PC	1.100.919,63 +/-	3.866.154,84 P	0,00 EC	
	(LEGGE REGIONALE 17.5.96, N. 9 E LEGGE REGIONALE 30 MAGGIO 2013, N. 26).	CS	TP	1.161.419,63 +/-	3.748.905,37 TE	0,00 TR	
2231102	2.2.04.09	<i>Spese correnti operative - Risorse autonome</i>					
	SPESE PER LA SOPPRESSIONE DEI CONSORZI DI BONIFICA MONTANA E PER IL	RS	PR	0,00 I	0,00 E	0,00 EP	
	TRASFERIMENTO ALLE COMUNITA' MONTANE DELLE RELATIVE	CP	PC	0,00 +/-	0,00 P	0,00 EC	
	FUNZIONI(ART. 2, COMMA 3, DELLA LEGGE REGIONALE 2 MARZO 2005, N. 8).	CS	TP	0,00 +/-	0,00 TE	0,00 TR	
2231103	2.2.04.09	<i>Spese correnti operative - Risorse autonome</i>					
	SPESE PER LA MANUTENZIONE E L'ESERCIZIO DELLE OPERE E DEGLI	RS	PR	0,00 I	0,00 E	0,00 EP	
	IMPIANTI DI BONIFICA (ART. 10, LEGGE REGIONALE 10.3.88, N. 5)	CP	PC	0,00 +/-	0,00 P	0,00 EC	
		CS	TP	0,00 +/-	0,00 TE	0,00 TR	
2231202	2.2.04.09	<i>Spese in conto capitale - Risorse autonome</i>					
	INTERVENTI NEL SETTORE DELLE INFRASTRUTTURE RURALI E DELLE OPERE	RS	PR	775.046,91 I	1.306.740,75 E	0,00 EP	
	PUBBLICHE DI BONIFICA (L.R. 3/6/75, N.26 E L.R. 1.12.88, N.29).	CP	PC	241.948,65 +/-	0,00 P	0,00 EC	
		CS	TP	1.016.995,56 +/-	2.222.470,88 TE	0,00 TR	
2232102	3.2.04.04	<i>Spese correnti operative - Risorse autonome</i>					
	CONTRIBUTO A FAVORE DELLE COMUNITA' MONTANE PER IL	RS	PR	500.000,00 I	450.000,00 E	0,00 EP	
	FINANZIAMENTO DELLE SPESE GENERALI DI FUNZIONAMENTO NONCHE' DI	CP	PC	0,00 +/-	0,00 P	0,00 EC	
	QUELLE RELATIVE AL PERSONALE PROVENIENTE DAGLI ENTI DISCIOLTI DI	CS	TP	500.000,00 +/-	450.000,00 TE	0,00 TR	
	CUI ALL'ART. 26 DELLA L.R.29/1/74, N.4 (L.R. 31.5.78, N.7 E ART. 50 DELLA L.R.						
	19.3.99, N.4 - ART. 1 DELLA LEGGE REGIONALE 26 FEBBRAIO 2010, N. 8).						
2232202	3.2.04.04	<i>Spese in conto capitale - Risorse vincolate (Capitolo : 2301202)</i>					



AFFARI ECONOMICI

Capitolo	Descrizione	RESIDUI PASSIVI inizio esercizio (RS) Stanz. definitivi di COMPETENZA (CP) Stanz. definitivi di CASSA (CS)	PAGAMENTI in C/RESIDUI (PR) in C/COMPET. (PC) TOTALE PAGAM. (TP)	IMPEGNI (I) Differenza su stanz. di competenza(+/-) Differenza su stanz. di cassa (+/-)	ELIMINAZIONE DI RESIDUI Economie (E) Perenzioni (P) TOTALE ELIMINAZ. (TE)	RESIDUI PASSIVI a fine esercizio Da esercizi preced. (EP) Da esercizio comp. (EC) TOTALE RESIDUI (TR)
	ASSEGNAZIONE ALLE COMUNITA' MONTANE DELLA QUOTA DEL FONDO NAZIONALE ORDINARIO PER GLI INVESTIMENTI PER LA REALIZZAZIONE DI OPERE PUBBLICHE DI PREMINENTE INTERESSE SOCIALE ED ECONOMICO (ARTT. 34 E 41 DEL DECRETO LEG.VO 30.12.92, N. 504).	RS CP CS	PR PC TP	0,00 I 0,00 +/- 0,00 +/-	0,00 E 0,00 P 0,00 TE	0,00 EP 0,00 EC 0,00 TR
2232203	3.2.04.04 Spese correnti operative - Risorse vincolate (Capitolo : 2301203)					
	FONDO NAZIONALE PER LA MONTAGNA PER SOSTENERE GLI INTERVENTI SPECIALI DI CUI ALL'ART. 1 DELLA LEGGE 31.1.94, N.97 (ART.2 DELLA LEGGE 31.1.94, N.97 - ART. 7, COMMI 5 E 6 DELLA LEGGE REGIONALE 30.7.96, N. 16).	RS CP CS	PR PC TP	179.987,02 I 4.107.131,88 +/- 4.287.118,90 +/-	4.107.131,88 E 0,00 P 90.265,29 TE	0,00 EP 90.265,29 EC 90.265,29 TR
2232204	3.2.04.04 Spese correnti operative - Risorse autonome					
	FONDO REGIONALE PER LA MONTAGNA (ART. 2, COMMA 3, DELLA LEGGE 31.1.94,N.97 - ART. 7, COMMI 5 E 6 DELLA LEGGE REGIONALE 30.7.96, N. 16 E ART.55 DELLA L.R. 19.3.99, N.4).	RS CP CS	PR PC TP	0,00 I 93.340,14 +/- 93.340,14 +/-	93.340,14 E 0,00 P 93.340,14 TE	0,00 EP 93.340,14 EC 93.340,14 TR
2233202	3.2.04.05 Spese in conto capitale - Risorse vincolate (Capitolo : 2201201)					
	SPESE PER L'ATTUAZIONE DI INTERVENTI STRAORDINARI DI COMPETENZA REGIONALE NEI SETTORI DELLA SILVICOLTURA, DELLA TUTELA DEL PATRIMONIO FORESTALE, DELLA DIFESA DEL SUOLO, DELLA SISTEMAZIONE IDRAULICO-FORESTALE E DELLE CONNESSE INFRASTRUTTURE CIVILI, ANCHE AI FINI DEL POTENZIAMENTO DEI COMPARTI AGRICOLO E TURISTICO, NEL TERRITORIO DELLA REGIONE MEDESIMA (LEGGE 12.10.1984, N. 664 E ART.3, COMMA 9, DEL D.L. 20.5.93, N.148 CONVERTITO DALLA LEGGE 19.7.93, N.236).	RS CP CS	PR PC TP	21.426.743,56 I 183.477.859,73 +/- 204.904.603,29 +/-	183.477.859,43 E 0,30 P 67.018.778,48 TE	7,92 EP 0,00 EC 7,92 TR
2233211	3.2.04.05 Spese in conto capitale - Risorse autonome					
	SPESE PER INTERVENTI STRAORDINARI DI COMPETENZA REGIONALE NEI SETTORI DELLA TUTELA DEL PATRIMONIO FORESTALE DELLA DIFESA DEL SUOLO, DELLA SISTEMAZIONE IDRAULICA FORESTALE E DELLE CONNESSE INFRASTRUTTURE CIVILI (ART. 1 E 2 DELLA LEGGE REGIONALE 19.10.92, N. 20 - ART. 16 DELLA LEGGE REGIONALE 27 DICEMBRE 2012, N. 69).	RS CP CS	PR PC TP	44.617.067,89 I 39.828.246,76 +/- 84.445.314,65 +/-	39.364.163,62 E 464.083,14 P 44.168.211,45 TE	2,00 EP 0,00 EC 2,00 TR
2235101	3.2.04.05 Spese correnti operative - Risorse vincolate (Capitolo : 2326107)					
	SPESE PER L'ESERCIZIO DELLE FUNZIONI CONFERITE DAL D.L.VO 31.3.1998, N.112, E SUCCESSIVE MODIFICHE, IN MATERIA DI CONSERVAZIONE E DIFESA DEGLI INCENDI DEL PATRIMONIO BOSCHIVO NAZIONALE (ART.12, LEGGE 21.11.2000, N.353).	RS CP CS	PR PC TP	0,00 I 0,00 +/- 0,00 +/-	0,00 E 0,00 P 0,00 TE	0,00 EP 0,00 EC 0,00 TR
2281207	3.3.01.01 Spese in conto capitale - Risorse vincolate (Capitolo : 2203207)					



AFFARI ECONOMICI

Capitolo	Descrizione	RESIDUI PASSIVI inizio esercizio (RS) Stanz. definitivi di COMPETENZA (CP) Stanz. definitivi di CASSA (CS)	PAGAMENTI in C/RESIDUI (PR) in C/COMPET. (PC) TOTALE PAGAM. (TP)	IMPEGNI (I) Differenza su stanz. di competenza(+/-) Differenza su stanz. di cassa (+/-)	ELIMINAZIONE DI RESIDUI Economie (E) Perenzioni (P) TOTALE ELIMINAZ. (TE)	RESIDUI PASSIVI a fine esercizio Da esercizi preced. (EP) Da esercizio comp. (EC) TOTALE RESIDUI (TR)
	SPESA PER L'ATTUAZIONE DELL'ACCORDO DI PROGRAMMA QUADRO INERENTE AL SETTORE MANUTENZIONE DEL TERRITORIO - FORESTAZIONE INTERVENTO N. 5-PIANO DI INTERVENTI PER LA DIFESA DEL SUOLO E LA MANUTENZIONE DEL TERRITORIO DA REALIZZARE IN APPALTO - DELIBERAZIONE CIPE N. 142 DEL 6.8.99 - ACCORDO DI PROGRAMMA QUADRO DEL 19.10.99).	RS 26.137,67 PR CP 495.000,00 PC CS 521.137,67 TP	26.137,67 I 0,00 +/- 26.137,67 +/-	0,00 E 495.000,00 P 495.000,00 TE	0,00 EP 0,00 EC 0,00 TR	0,00 0,00 0,00
2323201	3.2.04.05 <i>Spese in conto capitale - Risorse autonome</i>					
	SPESA PER LA REALIZZAZIONE DI PROGETTI A SOSTEGNO DELL'OCCUPAZIONE, INERENTI LAVORI DI INTERESSE PUBBLICO DI COMPETENZA REGIONALE DA ESEGUIRSI DA PARTE DEI COMUNI E DELLE COMUNITA' MONTANE SULLA BASE DI SPECIFICI PROGRAMMI DA DEFINIRE CON IL CONCORSO DELLA REGIONE, DEGLI ENTI LOCALI E DELLE FORZE SOCIALI.	RS CP CS	PR PC TP	0,00 I 0,00 +/- 0,00 +/-	0,00 E 0,00 P 0,00 TE	0,00 EP 0,00 EC 0,00 TR
2511203	3.1.01.01 <i>Spese in conto capitale - Risorse vincolate (Capitolo : 2329202 - 46010005)</i>					
	INTERVENTI MIRATI AL RISPARMIO IDRICO, ALLA RAZIONALIZZAZIONE DISTRIBUTIVA DELLE RETI IRRIGUE ED AL COMPLETAMENTO E POTENZIAMENTO DEI SISTEMI IRRIGUI DELLE AREE AGRICOLE DI PREGIO (MISURA 1.3).	RS CP CS	PR PC TP	0,00 I 0,00 +/- 0,00 +/-	0,00 E 0,00 P 0,00 TE	0,00 EP 0,00 EC 0,00 TR
5112101	2.2.04.01 <i>Spese correnti operative - Risorse autonome</i>					
	SPESA PER LE ATTIVITA' DI DIVULGAZIONE IN AGRICOLTURA (LEGGE REGIONALE 26.7.99, N.19).	RS CP CS	PR PC TP	0,00 I 34.493,82 +/- 0,00 +/-	34.493,82 E 0,00 P 34.493,82 TE	0,00 EP 34.493,82 EC 34.493,82 TR
5112113	2.2.04.01 <i>Spese correnti operative - Risorse vincolate (Capitolo : 2309118)</i>					
	SPESA PER L'INCENTIVAZIONE DELLA CONOSCENZA DELLE "STRADE DEL VINO E DEI SAPORI DI CALABRIA" (LEGGE 27.7.99, N.268).	RS CP CS	PR PC TP	0,00 I 0,00 +/- 0,00 +/-	0,00 E 0,00 P 0,00 TE	0,00 EP 0,00 EC 0,00 TR
5112115	2.2.04.01 <i>Spese correnti operative - Risorse vincolate</i>					
	SPESA PER L'ATTUAZIONE DEI PROGRAMMI INTERREGIONALI IN AGRICOLTURA (ART. 2 DELLA LEGGE 23.12.1999, N. 499)	RS CP CS	PR PC TP	0,00 I 211.175,17 +/- 0,00 +/-	211.175,17 E 0,00 P 211.175,17 TE	0,00 EP 211.175,17 EC 211.175,17 TR
5114105	2.2.04.02 <i>Spese correnti operative - Risorse autonome</i>					



AFFARI ECONOMICI

Capitolo	Descrizione	RESIDUI PASSIVI inizio esercizio (RS) Stanz. definitivi di COMPETENZA (CP) Stanz. definitivi di CASSA (CS)	PAGAMENTI in C/RESIDUI (PR) in C/COMPET. (PC) TOTALE PAGAM. (TP)	IMPEGNI (I) Differenza su stanz. di competenza(+/-) Differenza su stanz. di cassa (+/-)	ELIMINAZIONE DI RESIDUI Economie (E) Perenzioni (P) TOTALE ELIMINAZ. (TE)	RESIDUI PASSIVI a fine esercizio Da esercizi preced. (EP) Da esercizio comp. (EC) TOTALE RESIDUI (TR)
	CONTRIBUTO ALLE ORGANIZZAZIONI PROFESSIONALI AGRICOLE PER LO SVOLGIMENTO DEI COMPITI DI ISTITUTO (LEGGE REGIONALE 22.12.89, N. 14)	RS CP CS	PR PC TP	0,00 I 52.860,00 +/- 52.860,00 +/-	252.860,00 E 0,00 P 200.000,00 TE	0,00 EP 0,00 EC 200.000,00 TR
5122206	2.2.04.03 Spese in conto capitale - Risorse autonome					
	CONTRIBUTO ORDINARIO DELLA REGIONE PER IL FINANZIAMENTO DELL'ARSSA - AGENZIA REGIONALE PER LO SVILUPPO E PER I SERVIZI IN AGRICOLTURA (ART.13 - LETTERA A) - DELLA LEGGE REGIONALE 14.12.93, N.15).	RS CP CS	PR PC TP	18.156.675,56 I 0,00 +/- 18.156.675,56 +/-	0,00 E 0,00 P 0,00 TE	0,00 EP 0,00 EC 0,00 TR
5123102	2.2.04.02 Spese correnti operative - Risorse vincolate (Capitolo : 2403206)					
	SPESA PER IL CONTROLLO DELLA PRODUTTIVITA' ANIMALE E TENUTA DEI LIBRI GENEALOGICI, A CURA DELLE ASSOCIAZIONI DI ALLEVATORI, NONCHE' PER LA REALIZZAZIONE E GESTIONE DI CENTRI GENETICI E DI ALTRE STRUTTURE ZOOTECNICHE DI SUPPORTO ALLA ATTIVITA' DI MIGLIORAMENTO GENETICO. (ART.4, COMMA 2, LETT. B), DELLA LEGGE 8.11.86, N.752 - LEGGE 15.1.91, N.30).	RS CP CS	PR PC TP	0,00 I 252.584,52 PC 252.584,52 TP	0,00 E 252.584,52 P 252.584,52 TE	0,00 EP 0,00 EC 0,00 TR
5123104	2.2.04.02 Spese correnti operative - Risorse autonome					
	SPESA PER LO SVOLGIMENTO DELLE ATTIVITA' FUNZIONALI DELLA ASSOCIAZIONE REGIONALE ALLEVATORI DELLA CALABRIA (LEGGE REGIONALE 5.5.90, N.54).	RS CP CS	PR PC TP	0,00 I 55.001,50 PC 55.001,50 TP	55.001,50 E 0,00 P 55.001,50 TE	0,00 EP 0,00 EC 55.001,50 TR
5123211	2.2.04.04 Spese in conto capitale - Risorse vincolate					
	SPESA PER L'ATTUAZIONE DEI LAVORI DI ADEGUAMENTO ALLA NORMATIVA COMUNITARIA DELLE STRUTTURE E DELLE ATTREZZATURE DELLE AZIENDE DI PRODUZIONE DEL LATTE (LEGGE 2.12.98, N.423).	RS CP CS	PR PC TP	0,00 I 0,00 +/- 0,00 +/-	0,00 E 0,00 P 0,00 TE	0,00 EP 0,00 EC 0,00 TR
5123229	2.2.04.04 Spese in conto capitale - Risorse vincolate (Capitolo : 2309219)					
	SPESA PER L'ATTUAZIONE DEGLI INTERVENTI STRUTTURALI E DI PREVENZIONE NEGLI ALLEVAMENTI OVINI E NELLE AREE AGRICOLE, COLPITE DALLA INFENZIONE DI "LINGUA BLU" (ART.129, COMMA 1, LEGGE 23.12.2000, N.388).	RS CP CS	PR PC TP	0,00 I 0,00 +/- 0,00 +/-	0,00 E 0,00 P 0,00 TE	0,00 EP 0,00 EC 0,00 TR
5124101	2.2.04.12 Spese correnti operative - Risorse vincolate (Capitolo : 2309120)					



AFFARI ECONOMICI

Capitolo	Descrizione	RESIDUI PASSIVI inizio esercizio (RS) Stanz. definitivi di COMPETENZA (CP) Stanz. definitivi di CASSA (CS)	PAGAMENTI in C/RESIDUI (PR) in C/COMPET. (PC) TOTALE PAGAM. (TP)	IMPEGNI (I) Differenza su stanz. di competenza(+/-) Differenza su stanz. di cassa (+/-)	ELIMINAZIONE DI RESIDUI Economie (E) Perenzioni (P) TOTALE ELIMINAZ. (TE)	RESIDUI PASSIVI a fine esercizio Da esercizi preced. (EP) Da esercizio comp. (EC) TOTALE RESIDUI (TR)
	SPESA PER L'ATTUAZIONE DELLE ATTIVITA' PREVISTE NEL PIANO NAZIONALE DELLA PESCA E DELL'ACQUACOLTURA 1997-99 E 2000-2002 (LEGGE 17.2.82, N.41 E LEGGE 21.5.98, N.164).	RS CP CS	PR PC TP	0,00 I 0,00 +/- 0,00 +/-	0,00 E 0,00 P 0,00 TE	0,00 EP 0,00 EC 0,00 TR
5125201	2.2.04.08 Spese in conto capitale - Risorse vincolate (Capitolo : 2326205)					
	SPESA PER L'ESERCIZIO DELLE FUNZIONI IN MATERIA DI AGRICOLTURA E PESCA CONFERITI AI SENSI DEL D.L.VO 4.6.97, N.143 E DELL'ART.7 DEL D.L.VO 31.3.98, N.112 (ART.3 LEGGE 23.12.99, N.499 - ART.7BIS LEGGE 9.3.2001,N.49).	RS CP CS	PR PC TP	5.923.971,83 I 2.438.608,44 +/- 2.013.418,60 +/-	1.223.215,18 E 790.203,42 P 6.349.161,67 TE	4.633.591,54 EP 685.092,30 EC 5.318.683,84 TR
5151201	2.2.04.07 Spese in conto capitale - Risorse vincolate (Capitolo : 2403204)					
	SPESA PER CONTRIBUTI IN CONTO CAPITALE VOLTI AL RIPRISTINO DELLE STRUTTURE DELLE AZIENDE AGRICOLE DANNEGGIATE DA ECCEZIONALI AVVERSITA' ATMOSFERICHE (ART.4,PRIMO COMMA, LEGGE 25.5.70, N.364-ART.1, SECONDO COMMA, LETTERA D), DELLA LEGGE 15.10.81, N. 590 E ART.4 LEGGE 13.5.85, N.198 - ART.3,SECONDO COMMA, LETT.E,DELLA LEGGE 14.2.92, N.185).	RS CP CS	PR PC TP	0,00 I 0,00 +/- 0,00 +/-	0,00 E 0,00 P 0,00 TE	0,00 EP 0,00 EC 0,00 TR
5151203	2.2.04.07 Contributi in annualita' - Risorse vincolate (Capitolo : 2403202)					
	CONCESSIONE DEL CONCORSO STATALE NEGLI INTERESSI SU PRESTITI DI ESERCIZIO AD AMMORTAMENTO QUINQUENNALE DI CUI ALL'ART.7 DELLA LEGGE 25.5.70,N.364 (ART.1, SECONDO COMMA, LETTERA C, DELLA LEGGE 15.10.81, N.590 -ART.3,SECONDO COMMA, LETT.D E F DELLA LEGGE 14.2.92, N.185).	RS CP CS	PR PC TP	0,00 I 0,00 +/- 0,00 +/-	0,00 E 0,00 P 0,00 TE	0,00 EP 0,00 EC 0,00 TR
5151204	2.2.04.07 Contributi in annualita' - Risorse vincolate (Capitolo : 2403203)					
	CONCESSIONE DEL CONCORSO STATALE NEGLI INTERESSI E CONTRIBUTO ANNUO COSTANTE SU PRESTITI DI ESERCIZIO AD AMMORTAMENTO QUINQUENNALE DI CUI ALL'ART. 5 DELLA LEGGE 25.5.70,N.364 (ART.1, SECONDO COMMA, LETTERA B, DELLA LEGGE 15.10.81, N.590 - ART.3,SECONDO COMMA, LETT.C),DELLA LEGGE 14.2.92,N.185).	RS CP CS	PR PC TP	0,00 I 0,00 +/- 0,00 +/-	0,00 E 0,00 P 0,00 TE	0,00 EP 0,00 EC 0,00 TR
5151207	2.2.04.07 Spese in conto capitale - Risorse vincolate					
	SPESA PER LA CONCESSIONE, A FAVORE DELLE AZIENDE AGRICOLE, DELLE PROVVIDENZE CONTRIBUTIVE PER LA RICOSTITUZIONE DEI CAPITALI DI CONDUZIONE CHE NON TROVINO REINTEGRAZIONE O COMPENSO PER EFFETTO DELLA PERDITA DELLA PRODUZIONE A SEGUITO DI AVVERSITA' ATMOSFERICHE O CALAMITA' NATURALI RICONOSCIUTE ECCEZIONALI. (ART.1, SECONDO COMMA, LETT.B, LEGGE 15.10.81, N.590-ART.2 DELLA LEGGE 13.5.85, N.198 - ART.3,COMMA 2,LETT.A E B DELLA LEGGE 14.2.92, N.185).	RS CP CS	PR PC TP	0,00 I 0,00 +/- 0,00 +/-	0,00 E 0,00 P 0,00 TE	0,00 EP 0,00 EC 0,00 TR



AFFARI ECONOMICI

Capitolo	Descrizione	RESIDUI PASSIVI inizio esercizio (RS) Stanz. definitivi di COMPETENZA (CP) Stanz. definitivi di CASSA (CS)	PAGAMENTI in C/RESIDUI (PR) in C/COMPET. (PC) TOTALE PAGAM. (TP)	IMPEGNI (I) Differenza su stanz. di competenza(+/-) Differenza su stanz. di cassa (+/-)	ELIMINAZIONE DI RESIDUI Economie (E) Perenzioni (P) TOTALE ELIMINAZ. (TE)	RESIDUI PASSIVI a fine esercizio Da esercizi preced. (EP) Da esercizio comp. (EC) TOTALE RESIDUI (TR)
5151212	2.2.04.07 Contributi in annualità' - Risorse vincolate (Capitolo : 2403205)					
	SPESE PER LA CONCESSIONE DEL CONCORSO NEGLI INTERESSI SUI MUTUI RS		PR	0,00 I	0,00 E	0,00 EP
	DECENNALI PER LA RICOSTRUZIONE, LA RICONVERSIONE, IL RIPRISTINO CP		PC	0,00 +/-	0,00 P	0,00 EC
	DELLE ATTREZZATURE E STRUTTURE FONDIARIE AZIENDALI CS	0,00	TP	0,00 +/-	0,00 TE	0,00 TR
	(ART.1,SECONDO COMMA,LETTERA D) DELLA LEGGE 15.10.81, N.590-ART.4 DELLA LEGGE 13.5.85, N.198 - ART.3,SECONDO COMMA,LETT.E),DELLA LEGGE 14.2.92, N.185).					
5151221	2.2.04.07 Spese in conto capitale - Risorse vincolate (Capitolo : 2403224)					
	SPESE PER LA CONCESSIONE DI CONTRIBUTI A FAVORE DEI CONSORZI DI RS		PR	0,00 I	0,00 E	0,00 EP
	BONIFICA, DI CONSORZI DI BONIFICA E DI IRRIGAZIONE E DEGLI ENTI IRRIGUI CP		PC	0,00 +/-	0,00 P	0,00 EC
	NEL LIMITE DEL 90 PER CENTO DELLE SPESE NON COPERTE PER IL MINOR CS	0,00	TP	0,00 +/-	0,00 TE	0,00 TR
	GETTITO CONSEGUITO A SEGUITO DELLA SOSPENSIONE ANCHE PARZIALE DELL'EROGAZIONE DELL'ACQUA DI IRRIGAZIONE A CAUSA DELLA SICCAITA' VERIFICATASI NELL'ANNATA AGRARIA 1989/1990 (ART.7 D.L. 6.12.90, N. 367 CONV. LEGGE 21.1.91,N.31 - DECRETO MAF N. 424 DEL 31.7.91).					
5234201	2.2.04.11 Spese in conto capitale - Risorse vincolate					
	SPESE PER INIZIATIVE PROGETTUALI NEL SETTORE DELL'AGRICOLTURA (ART. RS		PR	0,00 I	84.533,19 E	0,00 EP
	2, SETTIMO COMMA, DELLA LEGGE 1.12.1983, N. 651 - ART. 1, TERZO COMMA, CP	84.533,19	PC	0,00 +/-	0,00 P	0,00 EC
	LEGGE 1.3.86, N. 64 - ART. 44 LEGGE REGIONALE 31.7.87, N. 23 - ART. 43 LEGGE CS	84.533,19	TP	0,00 +/-	84.533,19 TE	0,00 TR
	REGIONALE 7.7.88, N. 15)					84.533,19
5311101	2.1.05.01 Spese correnti operative - Risorse vincolate (Capitolo : 2329202)					
	INTERVENTI DI FORMAZIONE INIZIALE E CONTINUA FINALIZZATI AD RS		PR	0,00 I	0,00 E	0,00 EP
	ACCOMPAGNARE E SOSTENERE LA REALIZZAZIONE DEI PIANI DI FILIERA E/O CP		PC	0,00 +/-	0,00 P	0,00 EC
	DI DISTRETTO E DEI PROGRAMMI INTEGRATI PER LO SVILUPPO DELLE AREE CS	0,00	TP	0,00 +/-	0,00 TE	0,00 TR
	RURALI (MISURA 4.15).					
5311102	2.1.05.01 Spese correnti operative - Risorse vincolate (Capitolo : 2329202)					
	INTERVENTI FINALIZZATI A VERIFICARE ED INCENTIVARE LE POTENZIALITA' RS		PR	0,00 I	0,00 E	0,00 EP
	E LE POSSIBILITA' DI RICOMPOSIZIONE FONDIARIA DELLE AZIENDE CP		PC	0,00 +/-	0,00 P	0,00 EC
	AGRICOLE, MEDIANTE LA REALIZZAZIONE DI INDAGINI E STUDI E LA CS	0,00	TP	0,00 +/-	0,00 TE	0,00 TR
	COPERTURA DELLE SPESE LEGALI ED AMMINISTRATIVE PER LA RICOMPOSIZIONE FONDIARIA (MISURA 4.16).					
5311103	2.1.05.01 Spese correnti operative - Risorse vincolate (Capitolo : 2329202)					



AFFARI ECONOMICI

Capitolo	Descrizione	RESIDUI PASSIVI inizio esercizio (RS) Stanz. definitivi di COMPETENZA (CP) Stanz. definitivi di CASSA (CS)	PAGAMENTI in C/RESIDUI (PR) in C/COMPET. (PC) TOTALE PAGAM. (TP)	IMPEGNI (I) Differenza su stanz. di competenza(+/-) Differenza su stanz. di cassa (+/-)	ELIMINAZIONE DI RESIDUI Economie (E) Perenzioni (P) TOTALE ELIMINAZ. (TE)	RESIDUI PASSIVI a fine esercizio Da esercizi preced. (EP) Da esercizio comp. (EC) TOTALE RESIDUI (TR)
	REALIZZAZIONE DI STUDI DI FATTIBILITA' SULLE ESIGENZE DI SERVIZI DI INGEGNERIA FINANZIARIA PER LE IMPRESE DEL SETTORE AGRICOLO E AGROINDUSTRIALE, NONCHE' PROGETTAZIONE DEGLI STRUMENTI DI INGEGNERIA FINANZIARIA(MISURA 4.19).		PR PC 0,00 TP	0,00 I 0,00 +/- 0,00 +/-	0,00 E 0,00 P 0,00 TE	0,00 EP 0,00 EC 0,00 TR
5311201	2.1.05.01 Spese in conto capitale - Risorse vincolate (Capitolo : 2329202)					
	SOSTEGNO AGLI INVESTIMENTI REALIZZATI DALLE AZIENDE AGRICOLE, DIRETTI ALL'INTRODUZIONE DI TECNOLOGIE INNOVATIVE, ALLA RISTRUTTURAZIONE DEGLI IMPIANTI, ALLA RICONVERSIONE COLTURALE, ALL'ADEGUAMENTO TECNOLOGICO ESTRUTTURALE, ALL'ACQUISTO DI ATTREZZATURE (MISURA 4.5).	52.400,85 2.200.478,57 2.252.879,42	PR PC TP	0,00 I 939.488,19 +/- 939.488,19 +/-	1.546.126,25 E 654.352,32 P 1.313.391,23 TE	0,00 EP 0,00 EC 0,00 TR
5311202	2.1.05.01 Spese in conto capitale - Risorse vincolate (Capitolo : 2329202)					
	SOSTEGNO AGLI INVESTIMENTI MATERIALI, STRUTTURALI E TECNOLOGICI, REALIZZATI DALLE AZIENDE DI TRASFORMAZIONE E COMMERCIALIZZAZIONE DEI PRODOTTI AGRICOLI (MISURA 4.6).		PR PC 0,00 TP	0,00 I 0,00 +/- 0,00 +/-	0,00 E 0,00 P 0,00 TE	0,00 EP 0,00 EC 0,00 TR
5311203	2.1.05.01 Spese in conto capitale - Risorse vincolate (Capitolo : 2329202)					
	SOSTEGNO DEGLI INVESTIMENTI FINALIZZATI AL MIGLIORAMENTO ED ALLA COMMERCIALIZZAZIONE DELLA PRODUZIONE AGRICOLA DI QUALITA', MEDIANTE IL SOSTEGNO ALLE ATTIVITA' CONNESSE ALLO SVILUPPO DELLA QUALITA' DEI PRODOTTI AGRICOLI ED ALLA CREAZIONE DI RETI TELEMATICHE PER IL COMMERCIO ELETTRONICO (MISURA 4.7).		PR PC 0,00 TP	0,00 I 0,00 +/- 0,00 +/-	0,00 E 0,00 P 0,00 TE	0,00 EP 0,00 EC 0,00 TR
5311204	2.1.05.01 Spese in conto capitale - Risorse vincolate (Capitolo : 2329202)					
	SOSTEGNO AGLI INVESTIMENTI INIZIALI RELATIVI AD AZIONI E SERVIZI DI SOSTITUZIONE E DI ASSISTENZA ALLA GESTIONE DELLE AZIENDE AGRICOLE (MISURA 4.8).		PR PC 0,00 TP	0,00 I 0,00 +/- 0,00 +/-	0,00 E 0,00 P 0,00 TE	0,00 EP 0,00 EC 0,00 TR
5311205	2.1.05.01 Spese in conto capitale - Risorse vincolate (Capitolo : 2329202)					
	INTERVENTI FINALIZZATI AL MIGLIORAMENTO DELLE FORESTE, ALLA TUTELA DELLA FLORA E DELLA FAUNA, ALLA CONSERVAZIONE DELL'AMBIENTE E DEGLI EQUILIBRI NATURALI ED AL MIGLIORAMENTO DELLE CARATTERISTICHE STRUTTURALI DELLE AZIENDE FORESTALI E DEGLI IMPIANTI DI TRASFORMAZIONE E COMMERCIALIZZAZIONE (MISURA 4.9).	99.264,54 99.264,54	PR PC TP	0,00 I 45.320,88 +/- 45.320,88 +/-	99.264,54 E 0,00 P 53.943,66 TE	0,00 EP 0,00 EC 0,00 TR
5311206	2.1.05.01 Spese in conto capitale - Risorse vincolate (Capitolo : 2329202)					



AFFARI ECONOMICI

Capitolo	Descrizione	RESIDUI PASSIVI inizio esercizio (RS) Stanz. definitivi di COMPETENZA (CP) Stanz. definitivi di CASSA (CS)	PAGAMENTI in C/RESIDUI (PR) in C/COMPET. (PC) TOTALE PAGAM. (TP)	IMPEGNI (I) Differenza su stanz. di competenza(+/-) Differenza su stanz. di cassa (+/-)	ELIMINAZIONE DI RESIDUI Economie (E) Perenzioni (P) TOTALE ELIMINAZ. (TE)	RESIDUI PASSIVI a fine esercizio Da esercizi preced. (EP) Da esercizio comp. (EC) TOTALE RESIDUI (TR)
5311207	INTERVENTI FINALIZZATI AD INTEGRARE IL REDDITO COMPLESSIVO DELLA FAMIGLIA AGRICOLA E RURALE E A DIVERSIFICARNE LE ATTIVITA' MEDIANTE IL RECUPERO DI STRUTTURE PER LE ATTIVITA' DI AGRITURISMO, DI STRUTTURE A SCOPI DIDATTICI E DI STRUTTURE ED IMPIANTI DESTINATI ALLA LAVORAZIONE ARTIGIANALE DI PRODOTTI (MISURA 4.10). 2.1.05.01 Spese in conto capitale - Risorse vincolate (Capitolo : 2329202)	RS CP CS	PR PC TP	0,00 I 172.907,15 +/- 172.907,15 +/-	196.481,01 E 0,00 P 23.573,86 TE	0,00 EP 0,00 EC 0,00 TR
5311208	INTERVENTI PER IL RECUPERO DEI BORGHI E DEL PATRIMONIO RURALE A FINI ECONOMICI, TURISTICI, CULTURALI O DIDATTICI, MEDIANTE LA COSTRUZIONE, L'ACQUISIZIONE O IL MIGLIORAMENTO DELLE STRUTTURE O DEI BENI IMMOBILI, LA REALIZZAZIONE DI IMPIANTI, L'ACQUISTO DI MACCHINARI, ATTREZZATURE, ARREDI E LA PROGETTAZIONE (MISURA 4.11). 2.1.05.01 Spese in conto capitale - Risorse vincolate (Capitolo : 2329202)	RS CP CS	PR PC TP	0,00 I 74.999,81 +/- 74.999,81 +/-	689.149,03 E 126.500,39 P 740.649,61 TE	0,00 EP 0,00 EC 0,00 TR
5311209	INTERVENTI FINALIZZATI AD INCENTIVARE NELLE AREE RURALI LE ATTIVITA' TURISTICHE ED ARTIGIANALI, MEDIANTE LA COSTRUZIONE, L'ACQUISIZIONE O IL MIGLIORAMENTO DELLE STRUTTURE O DEI BENI IMMOBILI, LA REALIZZAZIONE DI IMPIANTI, L'ACQUISTO DI MACCHINARI, ATTREZZATURE, ARREDI E LA PROGETTAZIONE (MISURA 4.12). 2.1.05.01 Spese in conto capitale - Risorse vincolate (Capitolo : 2329202)	RS CP CS	PR PC TP	0,00 I 0,00 +/- 0,00 +/-	0,00 E 0,00 P 0,00 TE	0,00 EP 0,00 EC 0,00 TR
5311210	INTERVENTI DIRETTI A SUPPORTARE LO SVILUPPO DEI SERVIZI ESSENZIALI PER MIGLIORARE LA QUALITA' DELLA VITA E LE ATTIVITA' ECONOMICHE NELLE AREE RURALI (MISURA 4.13). 2.1.05.01 Spese in conto capitale - Risorse vincolate (Capitolo : 2329202)	RS CP CS	PR PC TP	0,00 I 0,00 +/- 0,00 +/-	0,00 E 0,00 P 0,00 TE	0,00 EP 0,00 EC 0,00 TR
5311211	INTERVENTI FINALIZZATI AD INCENTIVARE L'INSEDIAMENTO DI GIOVANI AGRICOLTORI NEL MONDO AGRICOLO, MEDIANTE LA CONCESSIONE DI UN PREMIO ALL'INSEDIAMENTO (MISURA 4.14). 2.1.05.01 Spese in conto capitale - Risorse vincolate (Capitolo : 2329202)	RS CP CS	PR PC TP	0,00 I 0,00 +/- 0,00 +/-	0,00 E 0,00 P 0,00 TE	0,00 EP 0,00 EC 0,00 TR
5311212	MIGLIORAMENTO DELLE INFRASTRUTTURE RURALI CONNESSE ALLO SVILUPPO DELL'AGRICOLTURA E DEL TERRITORIO RURALE (MISURA 4.17). 2.1.05.01 Spese in conto capitale - Risorse vincolate (Capitolo : 2329202)	RS CP CS	PR PC TP	0,00 I 198.704,33 +/- 198.704,33 +/-	2.236.946,72 E 0,00 P 2.038.242,39 TE	0,00 EP 0,00 EC 0,00 TR



AFFARI ECONOMICI

Capitolo	Descrizione	RESIDUI PASSIVI inizio esercizio (RS) Stanz. definitivi di COMPETENZA (CP) Stanz. definitivi di CASSA (CS)	PAGAMENTI in C/RESIDUI (PR) in C/COMPET. (PC) TOTALE PAGAM. (TP)	IMPEGNI (I) Differenza su stanz. di competenza(+/-) Differenza su stanz. di cassa (+/-)	ELIMINAZIONE DI RESIDUI Economie (E) Perenzioni (P) TOTALE ELIMINAZ. (TE)	RESIDUI PASSIVI a fine esercizio Da esercizi preced. (EP) Da esercizio comp. (EC) TOTALE RESIDUI (TR)
	INTERVENTI FINALIZZATI AL RIPRISTINO DEL POTENZIALE PRODUTTIVO AGRICOLO DANNEGGIATO DA CALAMITA' NATURALI ED ALL'INTRODUZIONE DI MEZZI DI PREVENZIONE ADEGUATI (MISURA 4.18).	RS CP CS	PR PC TP	0,00 I 0,00 +/- 0,00 +/-	0,00 E 0,00 P 0,00 TE	0,00 EP 0,00 EC 0,00 TR
5311213	2.1.05.02 Spese in conto capitale - Risorse vincolate (Capitolo : 2329203 - 46010006)					
	INTERVENTI DI PROTEZIONE E SVILUPPO DELLE RISORSE ACQUATICHE, DI ACQUACOLTURA, DI ATTREZZAGGIO DI NUOVI PORTI DA PESCA E DI AMMODERNAMENTO E/O POTENZIAMENTO DELLE ATTREZZATURE PORTUALI ESISTENTI, NONCHE' INTERVENTI PER LA TRASFORMAZIONE E COMMERCIALIZZAZIONE DEI PRODOTTI DELLA PESCA E DELL'ACQUACOLTURA (MISURA 4.20).	RS CP CS	PR PC TP	0,00 I 0,00 +/- 0,00 +/-	195.542,30 E 0,00 P 195.542,30 TE	0,00 EP 0,00 EC 195.542,30 TR
5311214	2.1.05.02 Spese in conto capitale - Risorse vincolate (Capitolo : 2329203)					
	INTERVENTI PREVISTI DAL REGOLAMENTO (CE) N. 2792/1999 DEL CONSIGLIO DEL 17 DICEMBRE 1999 CHE DEFINISCE MODALITA' E CONDIZIONI DELLE AZIONI STRUTTURALI NEL SETTORE DELLA PESCA (MISURA 4.21).	RS CP CS	PR PC TP	0,00 I 0,00 +/- 0,00 +/-	0,00 E 0,00 P 0,00 TE	0,00 EP 0,00 EC 0,00 TR
8045301	2.2.04.07 Contributi in annualita' successive - Risorse vincolate (Capitolo : 2403203)					
	CONCESSIONI DEL CONCORSO STATALE NEGLI INTERESSI E CONTRIBUTO ANNUO COSTANTE SU PRESTITI DI ESERCIZIO E AD AMMORTAMENTO QUINQUENNALE DI CUI ALL'ART.5 DELLA LEGGE 25.5.1970, N.364, GIA' AUTORIZZATE E DEFINITE.	RS CP CS	PR PC TP	0,00 I 0,00 +/- 0,00 +/-	0,00 E 0,00 P 0,00 TE	0,00 EP 0,00 EC 0,00 TR
8045302	2.2.04.07 Contributi in annualita' successive - Risorse vincolate (Capitolo : 2403202)					
	CONCESSIONI DEL CONCORSO STATALE NEGLI INTERESSI SU PRESTITI DI ESERCIZIO AD AMMORTAMENTO QUINQUENNALE DI CUI ALL'ART. 7 DELLA LEGGE 25.5.1970,N.364,GIA' AUTORIZZATE E DEFINITE.	RS CP CS	PR PC TP	0,00 I 0,00 +/- 0,00 +/-	0,00 E 0,00 P 0,00 TE	0,00 EP 0,00 EC 0,00 TR
8045307	2.2.04.08 Contributi in annualita' successive - Risorse autonome					
	SPESE PER LA CONCESSIONE DI CONCORSO NEGLI INTERESSI SUI MUTUI TRENTENNALI A TASSO AGEVOLATO PER LO SVILUPPO DELLA PROPRIETA' DIRETTO-COLTIVATRICE (L.R. 6.6.80, N.32 E L.R. 28.3.86, N. 12- SPESE OBBLIGATORIE).	RS CP CS	PR PC TP	0,00 I 1.180.069,40 +/- 1.180.069,40 +/-	1.174.528,98 E 5.540,42 P 522.099,04 TE	0,00 EP 0,00 EC 0,00 TR
8045312	2.2.04.07 Contributi in annualita' successive - Risorse vincolate (Capitolo : 2403205)					



AFFARI ECONOMICI

Capitolo	Descrizione	RESIDUI PASSIVI inizio esercizio (RS) Stanz. definitivi di COMPETENZA (CP) Stanz. definitivi di CASSA (CS)	PAGAMENTI in C/RESIDUI (PR) in C/COMPET. (PC) TOTALE PAGAM. (TP)	IMPEGNI (I) Differenza su stanz. di competenza(+/-) Differenza su stanz. di cassa (+/-)	ELIMINAZIONE DI RESIDUI Economie (E) Perenzioni (P) TOTALE ELIMINAZ. (TE)	RESIDUI PASSIVI a fine esercizio Da esercizi preced. (EP) Da esercizio comp. (EC) TOTALE RESIDUI (TR)
	SPESA PER LA CONCESSIONE DEL CONCORSO NEGLI INTERESSI SUI MUTUI DECENNALI PER LA RICOSTRUZIONE, IL RIPRISTINO, LA RICONVERSIONE DELLE ATTREZZATURE E STRUTTURE FONDARIE AZIENDALI GIA' AUTORIZZATI E DEFINITI (ART.4 DELLA LEGGE 13.5.85, N.198).	RS CP CS	PR PC TP	0,00 I 0,00 +/- 0,00 +/-	0,00 E 0,00 P 0,00 TE	0,00 EP 0,00 EC 0,00 TR
8045314	2.2.04.08 Contributi in annualita' successive - Risorse autonome					
	SPESA PER IL CONCORSO NEL PAGAMENTO DEGLI INTERESSI SUI MUTUI DI MIGLIORAMENTO FONDIARIO DELLA DURATA MASSIMA DI 20 ANNI,GIA' AUTORIZZATI E DEFINITI (ART.2,TERZO COMMA,DELLA LEGGE REGIONALE 3.6.75,N.25) (SPESA OBBLIGATORIE).	RS CP CS	PR PC TP	0,00 I 1.441,42 +/- 1.441,42 +/-	2.882,84 E 0,00 P 1.441,42 TE	0,00 EP 0,00 EC 0,00 TR
8045318	2.2.04.07 Contributi in annualita' successive - Risorse vincolate (Capitolo : 2403223)					
	SPESA PER LA CONCESSIONE A FAVORE DELLE AZIENDE AGRICOLE,SINGOLE O ASSOCIATE,COLPITE DALLA SICCAITA' VERIFICATASI NELL'ANNATA AGRARIA 89-90,AVENTI DIRITTO,NEL PERIODO 81-90,PER ALMENTO TRE ANNATE AGRARIE, ALLE PROVVIDENZE DI CUI ALL'ART.1,II COMMA,LETT.B) E C), DELLA L. 15.10.81,N.590,DI FINANZIAMENTI DI SOCCORSO DECENNALI,CON PREAMMORTAMENTO TRIENNALE,PER FAR FRONTE AL PAGAMENTO DELLE RATE DELLE OPERAZIONI DI CREDITO AGRARIO DI ESERCIZIO E DI MIGLIORAMENTO (D.L. 6.12.90, N.367 CONVERTITO DALLA LEGGE 30.1.91, N.31).	RS CP CS	PR PC TP	0,00 I 0,00 +/- 0,00 +/-	0,00 E 0,00 P 0,00 TE	0,00 EP 0,00 EC 0,00 TR
8045319	2.2.04.08 Contributi in annualita' successive - Risorse autonome					
	SPESA PER LA CONCESSIONE DEL CONCORSO NEL PAGAMENTO DEGLI INTERESSI INERENTI ALLE RATE DI AMMORTAMENTO SUCCESSIVE ALLA QUINTA SUI MUTUI DI MIGLIORAMENTO FONDIARIO GIA' AUTORIZZATI E DEFINITI (ART.3, SECONDO COMMA, LEGGE 8.11.86, N. 752 E LEGGE REGIONALE 10.3.88, N. 6)(SPESA OBBLIGATORIE).	RS CP CS	PR PC TP	0,00 I 0,00 +/- 0,00 +/-	0,00 E 0,00 P 0,00 TE	0,00 EP 0,00 EC 0,00 TR
8045321	2.2.04.06 Contributi in annualita' successive - Risorse autonome					
	SPESA PER CONTRIBUTI IN ANNUALITA' SUCCESSIVE RELATIVI AL PAGAMENTO DEGLI INTERESSI SUI FINANZIAMENTI CONTRATTI CON ISTITUTI DI CREDITO CONVENZIONATI PER IL CONSOLIDAMENTO E TRASFORMAZIONE DELLE PASSIVITA' ONEROSE (ART. 2, 3 E 5 DELLA LEGGE REGIONALE 22.12.1998, N. 14)(SPESA OBBLIGATORIE).	RS CP CS	PR PC TP	0,00 I 1.423.956,08 +/- 1.423.956,08 +/-	2.780.813,71 E 10.353,76 P 1.367.211,39 TE	0,00 EP 0,00 EC 0,00 TR
22040125	2.2.04.01 Spese correnti operative - Risorse vincolate (Capitolo : 21100015)					
	SPESA PER LA REALIZZAZIONE DEL "PROGETTO REGIONALE PILOTA PER LA PROMOZIONE DELLA SANA ALIMENTAZIONE" (PROTOCOLLO D'INTESA TRA IL MINISTERO DELLE POLITICHE AGRICOLE E FORESTALI E LA REGIONE CALABRIA DEL 2.12.2004).	RS CP CS	PR PC TP	0,00 I 0,00 +/- 0,00 +/-	0,00 E 0,00 P 0,00 TE	0,00 EP 0,00 EC 0,00 TR



AFFARI ECONOMICI

Capitolo	Descrizione	RESIDUI PASSIVI inizio esercizio (RS) Stanz. definitivi di COMPETENZA (CP) Stanz. definitivi di CASSA (CS)	PAGAMENTI in C/RESIDUI (PR) in C/COMPET. (PC) TOTALE PAGAM. (TP)	IMPEGNI (I) Differenza su stanz. di competenza(+/-) Differenza su stanz. di cassa (+/-)	ELIMINAZIONE DI RESIDUI Economie (E) Perenzioni (P) TOTALE ELIMINAZ. (TE)	RESIDUI PASSIVI a fine esercizio Da esercizi preced. (EP) Da esercizio comp. (EC) TOTALE RESIDUI (TR)	
22040128	2.2.04.01	<i>Spese correnti operative - Risorse vincolate (Capitolo : 24040006)</i>					
	SPESE PER IL IL PAGAMENTO DELLE ATTIVITA' SVOLTE DALLE SOCIETA' COGEA E ISRI, INCARICATE DELLA 'VALUTAZIONE DEL PIANO DI SVILUPPO RURALE 2000-2006 DELLA REGIONE CALABRIA'	RS CP CS	PR PC TP	0,00 I 0,00 +/- 0,00 +/-	0,00 E 0,00 P 0,00 TE	0,00 EP 0,00 EC 0,00 TR	
22040129	2.2.04.01	<i>Spese correnti operative - Risorse vincolate (Capitolo : 22020010)</i>					
	SPESE PER L'INDAGINE SULLA STRUTTURA E SULLE PRODUZIONI DELLE AZIENDE AGRICOLE - ANNO 2010 (DPCM DEL 11/07/2006)	RS CP CS	PR PC TP	0,00 I 275.583,26 PC 275.583,26 TP	251.157,26 E 24.426,00 P 24.503,01 TE	0,00 EP 0,00 EC 0,00 TR	
22040130	2.2.04.01	<i>Spese correnti operative - Risorse autonome</i>					
	SPESE FINALIZZATE AL SOSTEGNO DEI GRUPPI ACQUISTO SOLIDALE E PER LA PROMOZIONE DEI PRODOTTI ALIMENTARI DI FILIERA CORTA E DI QUALITA' (LEGGE REGIONALE 18 LUGLIO 2011, N. 23)	RS CP CS	PR PC TP	0,00 I 14.665,82 PC 14.665,82 TP	14.665,82 E 0,00 P 14.665,82 TE	0,00 EP 0,00 EC 0,00 TR	
22040131	2.2.04.01	<i>Spese correnti operative - Risorse vincolate (Capitolo : 21100019)</i>					
	SPESE PER LA REALIZZAZIONE DEL PROGETTO ESECUTIVO RIGUARDANTE LA LOTTA AL CINIPIDE E LA REALIZZAZIONE DEL CENTRO DI MOLTIPLICAZIONE NELL'AMBITO DEL PIANO DEL SETTORE CASTANICOLO (DECRETO DEL PRESIDENTE DEL CONSIGLIO DEI MINISTRI DEL 5 AGOSTO 2005 - DECRETO MINISTERIALE N. 4821 DEL 10 MARZO 2011)	RS CP CS	PR PC TP	0,00 I 15.000,00 PC 15.000,00 TP	10.000,00 E 5.000,00 P 15.000,00 TE	0,00 EP 0,00 EC 0,00 TR	
22040211	2.2.04.02	<i>Spese in conto capitale - Risorse autonome</i>					
	CONTRIBUTI ALL'ASSOCIAZIONE REGIONALE ALLEVATORI DA DESTINARE AL FINANZIAMENTO DEI PROGRAMMI PLURIENNALI 2007-2013, CONFORMI ALLE NUOVE DISPOSIZIONI DI CUI AL REGOLAMENTO (CE) 1857/2006, AI PROGRAMMI DI ASSISTENZA TECNICA REALIZZATI DALLE ASSOCIAZIONI PROVINCIALI ALLEVATORI, NONCHE' PER I PROGRAMMI QUALITA' REALIZZATI DALLE ASSOCIAZIONI PRODUTTORI RICONOSCIUTE ASSOCIATE ALL'ARA (ARTICOLO 35, COMMA 14, DELLA LEGGE REGIONALE 11 MAGGIO 2007, N. 9- ARTICOLO 3,COMMA 8, DELLA LEGGE REGIONALE 13 GIUGNO 2008, N. 15).	RS CP CS	PR PC TP	1.446.379,08 PR 3.149.746,84 PC 4.596.125,92 TP	345.075,41 I 570.000,00 +/- 915.075,41 +/-	3.149.746,84 E 0,00 P 3.681.050,51 TE	0,00 EP 0,00 EC 0,00 TR
22040212	2.2.04.02	<i>Spese correnti operative - Risorse autonome</i>					



AFFARI ECONOMICI

Capitolo	Descrizione	RESIDUI PASSIVI inizio esercizio (RS) Stanz. definitivi di COMPETENZA (CP) Stanz. definitivi di CASSA (CS)	PAGAMENTI in C/RESIDUI (PR) in C/COMPET. (PC) TOTALE PAGAM. (TP)	IMPEGNI (I) Differenza su stanz. di competenza(+/-) Differenza su stanz. di cassa (+/-)	ELIMINAZIONE DI RESIDUI Economie (E) Perenzioni (P) TOTALE ELIMINAZ. (TE)	RESIDUI PASSIVI a fine esercizio Da esercizi preced. (EP) Da esercizio comp. (EC) TOTALE RESIDUI (TR)
	SPESA A CARICO DEL BILANCIO REGIONALE PER IL CONTROLLO DELLA PRODUTTIVITA' ANIMALE E TENUTA DEI LIBRI GENEALOGICI, A CURA DELLE ASSOCIAZIONI DI ALLEVATORI (ART. 52, COMMA 8, DELLA LEGGE REGIONALE 23 DICEMBRE 2011, N. 47)	RS 850.000,00 CP 1.500.000,00 CS 2.350.000,00	PR PC TP	I + +/-	E P TE	EP EC TR
22040306	2.2.04.03 Spese correnti operative - Risorse autonome					
	SPESA PER LE ATTIVITA' SVOLTE DAL CONSORZIO DEL BERGAMOTTO PER LA SALVAGUARDIA DELLA COLTURA E DELLA QUALITA' DELLA PRODUZIONE DI BERGAMOTTO(LEGGE REGIONALE 14 OTTOBRE 2002, N.41).	RS 292.909,60 CP 400.000,00 CS 692.909,60	PR PC TP	I + +/-	E P TE	EP EC TR
22040310	2.2.04.03 Spese correnti operative - Risorse autonome					
	SPESA PER LE ATTIVITA' SVOLTE DAL CONSORZIO PER LA TUTELA DEL CEDRO (LEGGE REGIONALE 13.10.2004, N. 23).	RS CP 100.000,00 CS 100.000,00	PR PC TP	I + +/-	E P TE	EP EC TR
22040311	2.2.04.03 Spese in conto capitale - Risorse vincolate (Capitolo : 44150017)					
	SPESA PER LA REALIZZAZIONE DEL PROGETTO DENOMINATO "PARCO ORTO MEDITERRANEO" DA CORRISPONDERE ALL'ARSSA PER LA SALVAGUARDIA DELLA BIODIVERSITA' (DECRETO DEL MINISTERO DELL'AMBIENTE E DELLA TUTELA DEL TERRITORIO DEC/DPN/2256 DEL 26.11.2004).	RS CP CS 0,00	PR PC TP	I + +/-	E P TE	EP EC TR
22040315	2.2.04.03 Spese correnti operative - Risorse autonome					
	SPESA PER IL PERSEGUIMENTO DELLE FINALITA' ISTITUZIONALI DELLA FONDAZIONE MEDITERRANEA TERINA ONLUS (ARTICOLO 32 DELLA LEGGE REGIONALE 11 MAGGIO 2007, N. 9)	RS CP CS 0,00	PR PC TP	I + +/-	E P TE	EP EC TR
22040316	2.2.04.03 Spese correnti operative - Risorse autonome					
	SPESA PER LA GESTIONE DI SERVIZI DI INTERESSE DELLA REGIONE OFFERTI DALLA FONDAZIONE TERINA ONLUS (ART. 3, COMMA 11, DELLA LEGGE REGIONALE 13 GIUGNO 2008, N. 15)	RS 106.482,42 CP 420.572,00 CS 527.054,42	PR PC TP	I + +/-	E P TE	EP EC TR
22040410	2.2.04.04 Spese in conto capitale - Risorse autonome					
	SPESA PER LO SVOLGIMENTO DELLE ATTIVITA' PLURIENNALI RELATIVI AI PIANI CARNI QUALITA' E LATTE QUALITA' (ART.18, COMMA 2, LEGGE REGIONALE 8.7.2002, N.24).	RS CP CS 0,00	PR PC TP	I + +/-	E P TE	EP EC TR



AFFARI ECONOMICI

Capitolo	Descrizione	RESIDUI PASSIVI inizio esercizio (RS) Stanz. definitivi di COMPETENZA (CP) Stanz. definitivi di CASSA (CS)	PAGAMENTI in C/RESIDUI (PR) in C/COMPET. (PC) TOTALE PAGAM. (TP)	IMPEGNI (I) Differenza su stanz. di competenza(+/-) Differenza su stanz. di cassa (+/-)	ELIMINAZIONE DI RESIDUI Economie (E) Perenzioni (P) TOTALE ELIMINAZ. (TE)	RESIDUI PASSIVI a fine esercizio Da esercizi preced. (EP) Da esercizio comp. (EC) TOTALE RESIDUI (TR)
22040413	2.2.04.04 Spese in conto capitale - Risorse vincolate (Capitolo : 44150015)					
	SPESE PER LA REALIZZAZIONE DI INTERVENTI STRUTTURALI DI INDENNIZZO RS		PR	0,00 I	0,00 E	0,00 EP
	E DI PREVENZIONE, DIRETTI A FRONTEGGIARE L'EMERGENZA NEL SETTORE CP		PC	0,00 +/-	0,00 P	0,00 EC
	ZOOTECNICO, CAUSATA DALL'INFLUENZA CATARRALE DEI RUMINANTI CS	0,00	TP	0,00 +/-	0,00 TE	0,00 TR
	(BLUE TONGUE) (ART.129, LEGGE 23.12.2000, N.388 - LEGGE 9.3.2001, N.49 - ART. 66, COMMA 2, LEGGE 28.12.2001, N. 448).					
22040414	2.2.04.04 Spese correnti operative - Risorse vincolate (Capitolo : 21100018)					
	SPESE PER L'ABBATTIMENTO DI ANIMALI COLPITI DALL'AFTA EPIZOOTICA ED RS		PR	0,00 I	11.023,33 E	0,00 EP
	ALTRE MALATTIE EPIZOOTICHE (LEGGE 2 GIUGNO 1998, N. 218). CP	70.000,00	PC	11.023,33 +/-	58.976,67 P	0,00 EC
		70.000,00	TP	11.023,33 +/-	58.976,67 TE	0,00 TR
22040415	2.2.04.04 Spese correnti operative - Risorse autonome					
	SPESE PER LA COPERTURA DELLE SOMME OCCORRENTI AL RS		PR	0,00 I	0,00 E	0,00 EP
	RICONOSCIMENTO NEI CONFRONTI DI ITALIA LAVORO SPA DEL VALORE DI CP		PC	0,00 +/-	0,00 P	0,00 EC
	MERCATO DELLE AZIONI DISMESSE ALL'ESITO DEL RECESSO DAL CS	0,00	TP	0,00 +/-	0,00 TE	0,00 TR
	CONTRATTO DI SOCIETA', PER LA GESTIONE DEL SERVIZIO DI ANAGRAFE ZOOTECNICA (ARTICOLO 10, COMMI 1 E 2, DELLA LEGGE REGIONALE 29 DICEMBRE 2010, N. 34).					
22040416	2.2.04.04 Spese in conto capitale - Risorse autonome					
	SPESE PER IL RIPIANAMENTO DELLE PERDITE DI ESERCIZIO CONNESSE ALLA RS		PR	0,00 I	0,00 E	0,00 EP
	SOSPENSIONE DELLE ATTIVITA' DELLA SIAL SERVIZI S.P.A., SOCIETA' A CP		PC	0,00 +/-	0,00 P	0,00 EC
	CAPITALE INTERAMENTE PUBBLICO PARTECIPATA DALLA REGIONE CS	0,00	TP	0,00 +/-	0,00 TE	0,00 TR
	CALABRIA PER LA GESTIONE DEL SERVIZIO DI ANAGRAFE ZOOTECNICA (ARTICOLO 10, COMMA 3, DELLA LEGGE REGIONALE 29 DICEMBRE 2010, N. 34)					
22040724	2.2.04.07 Contributi in annualita' - Risorse vincolate (Capitolo : 45030017)					
	SPESE PER LA CONCESSIONE DI FINANZIAMENTI DECENNALI A FAVORE RS		PR	0,00 I	0,00 E	0,00 EP
	DELLE IMPRESE AGRICOLE, SINGOLE ED ASSOCIATE, DANNEGGIATE DALLA CP		PC	0,00 +/-	0,00 P	0,00 EC
	SICCITA' IN UNO DEGLI ANNI DAL 2000 AL 2002 E CHE NEGLI ANNI DAL 1995 AL CS	0,00	TP	0,00 +/-	0,00 TE	0,00 TR
	1999 SONO STATE, ALTRESI' DANNEGGIATE DA EVENTI CALAMITOSI ECCEZIONALI ED HANNO BENEFICIATO O ACQUISITO IL DIRITTO DELLE PROVVIDENZE DI CUI ALLA LEGGE 14.2.92, N.185, ART. 3, COMMA 2, LETT. B), C) E D)(ART. 13, COMMA 4TER,D.L. 8.7.2002, CONVERTITO, CON MODIFICAZIONI, DALLA LEGGE 8.7.2002, N. 178).					
22040725	2.2.04.07 Contributi in annualita' - Risorse vincolate (Capitolo : 45030018)					



AFFARI ECONOMICI

Capitolo	Descrizione	RESIDUI PASSIVI inizio esercizio (RS) Stanz. definitivi di COMPETENZA (CP) Stanz. definitivi di CASSA (CS)	PAGAMENTI in C/RESIDUI (PR) in C/COMPET. (PC) TOTALE PAGAM. (TP)	IMPEGNI (I) Differenza su stanz. di competenza(+/-) Differenza su stanz. di cassa (+/-)	ELIMINAZIONE DI RESIDUI Economie (E) Perenzioni (P) TOTALE ELIMINAZ. (TE)	RESIDUI PASSIVI a fine esercizio Da esercizi preced. (EP) Da esercizio comp. (EC) TOTALE RESIDUI (TR)
	SPESA PER LA CONCESSIONE DI PRESTITI DIRETTI A FAVORIRE LA RIPRESA ECONOMICA DELLE AZIENDE AGRICOLE, NONCHE' IL RIPRISTINO DELLE STRUTTURE,DELLE INFRASTRUTTURE E DELLE OPERE DI BONIFICA E DI IRRIGAZIONE DANNEGGIATE DAGLI EVENTI CLIMATICI AVVERSI DEI MESI DI LUGLIO, AGOSTO E SETTEMBRE 2002, INDIVIDUATE AI SENSI DELL'ART. 2 DELLA LEGGE 14.2.1992, N.185 (ART. 5 DEL D.L. 13.9.2002, N. 200, CONVERTITO CON MODIFICAZIONI DALLA LEGGE 13.11.2002, N. 256).	RS CP CS	PR PC 0,00 TP	0,00 I 0,00 +/- 0,00 +/-	0,00 E 0,00 P 0,00 TE	0,00 EP 0,00 EC 0,00 TR
22040726	2.2.04.07 Spese in conto capitale - Risorse vincolate (Capitolo : 45030019)					
	SPESA PER FAVORIRE LA RIPRESA ECONOMICA DELLE AZIENDE AGRICOLE, NONCHE' IL RIPRISTINO DELLE STRUTTURE, DELLE INFRASTRUTTURE E DELLE OPERE DI BONIFICA E DI IRRIGAZIONE DANNEGGIATE DAGLI EVENTI CLIMATICI AVVERSI DEI MESI DI LUGLIO, AGOSTO E SETTEMBRE 2002, INDIVIDUATE AI SENSI DELL'ART. 2 DELLA LEGGE 14.2.1992, N. 185 (ART. 5 DEL D.L. 13.9.2002, N. 200, CONVERTITO CON MODIFICAZIONI DALLA LEGGE 13.11.2002, N. 256).	RS CP CS	PR PC 0,00 TP	0,00 I 0,00 +/- 0,00 +/-	0,00 E 0,00 P 0,00 TE	0,00 EP 0,00 EC 0,00 TR
22040729	2.2.04.07 Contributi in annualita' - Risorse vincolate (Capitolo : 45030021)					
	SPESA PER IL CONCORSO NEI PRESTITI DI ESERCIZIO DIRETTI A FAVORIRE LA RIPRESA ECONOMICA E PRODUTTIVA DELLE IMPRESE AGRICOLE COLPITE DA CALAMITA' NATURALE O EVENTI ECCEZIONALI (ART. 5, COMMA 2, LETT. B), DEL D.L.VO 29.3.2004, N. 102).	RS CP CS	PR PC 0,00 TP	0,00 I 0,00 +/- 0,00 +/-	0,00 E 0,00 P 0,00 TE	0,00 EP 0,00 EC 0,00 TR
22040732	2.2.04.07 Spese in conto capitale - Risorse vincolate (Capitolo : 51020014)					
	SPESA PER LA REALIZZAZIONE DI INTERVENTI A FAVORE DELLE IMPRESE AGRICOLE COLPITE DA EVENTI CLIMATICI AVVERSI E DA ALTRE AVVERSITA' E DICHIARATI ECCEZIONALI NELL'ANNO 2002 E NEL PRIMO SEMESTRE 2003, CON ONERI DI AMMORTAMENTO A TOTALE CARICO DELLO STATO (DECRETO LEGGE N. 192 DEL 24 LUGLIO 2003 CONVERTITO CON MODIFICHE NELLA LEGGE N. 268 DEL 24 SETTEMBRE 2003).	RS CP CS	PR PC 0,00 TP	0,00 I 0,00 +/- 0,00 +/-	0,00 E 0,00 P 0,00 TE	0,00 EP 0,00 EC 0,00 TR
22040734	2.2.04.07 Spese correnti operative - Risorse vincolate (Capitolo : 45030024)					
	SPESA PER L'EROGAZIONE DI AIUTI ECONOMICI NELLE AREE AGRICOLE DANNEGGIATE DAGLI EVENTI CALAMITOSI DICHIARATI ECCEZIONALI (DECRETO LEGISLATIVO 29 MARZO 2004, N. 102).	RS CP CS	1.091.992,95 PR 2.922.600,05 PC 4.014.593,00 TP	0,00 I 0,00 +/- 0,00 +/-	2.922.600,05 E 0,00 P 4.014.593,00 TE	0,00 EP 0,00 EC 0,00 TR
22040735	2.2.04.07 Contributi in annualita' successive - Risorse autonome					



AFFARI ECONOMICI

Capitolo	Descrizione	RESIDUI PASSIVI inizio esercizio (RS) Stanz. definitivi di COMPETENZA (CP) Stanz. definitivi di CASSA (CS)	PAGAMENTI in C/RESIDUI (PR) in C/COMPET. (PC) TOTALE PAGAM. (TP)	IMPEGNI (I) Differenza su stanz. di competenza(+/-) Differenza su stanz. di cassa (+/-)	ELIMINAZIONE DI RESIDUI Economie (E) Perenzioni (P) TOTALE ELIMINAZ. (TE)	RESIDUI PASSIVI a fine esercizio Da esercizi preced. (EP) Da esercizio comp. (EC) TOTALE RESIDUI (TR)
	SPESE A CARICO DEL BILANCIO REGIONALE PER LA CONCESSIONE DI CONTRIBUTI COSTANTI POLIENNALI A FAVORE DI COMUNI PER LA CONTRAZIONE DI UNO O PIU' MUTUI CON LA CASSA DEPOSITI E PRESTITI O CON ALTRI ISTITUTI DI CREDITO ABILITATI DELLA DURATA MASSIMA DI 15 ANNI FINALIZZATI ALLA MANUTENZIONE STRAORDINARIA DEL SISTEMA DI VIABILITA' RURALE DANNEGGIATO DA CALAMITA' NATURALI ED AVVERSITA' ATMOSFERICHE (ARTICOLO 33, COMMI 7 E 8, DELLA LEGGE REGIONALE 11 MAGGIO 2007, N. 9)		PR	0,00 I	0,00 E	0,00 EP
			PC	0,00 +/-	0,00 P	0,00 EC
		0,00	TP	0,00 +/-	0,00 TE	0,00 TR
22040816	2.2.04.08 Spese correnti operative - Risorse autonome					
	SPESE PER LA CONOSCENZA E LA PROMOZIONE DEI PRODOTTI AGROALIMENTARI CALABRESI (ART.1, COMMA 7, LEGGE REGIONALE 22.5.2002, N.23).	686.387,67	PR	599.506,77 I	766.000,00 E	0,00 EP
		766.000,00	PC	409.382,83 +/-	0,00 P	0,00 EC
		1.452.387,67	TP	1.008.889,60 +/-	443.498,07 TE	0,00 TR
22040818	2.2.04.08 Spese correnti operative - Risorse vincolate					
	SPESE PER IL SUPERAMENTO DELLE PROBLEMATICHE DEL SETTORE VINIVINICOLO REGIONALE (CONVENZIONE FRA IL MINISTERO DELLE POLITICHE AGRICOLE E FORESTALI E LA REGIONE CALABRIA SOTTOSCRITTA IN DATA 23 MARZO 2006).		PR	0,00 I	321.720,20 E	0,00 EP
		321.720,20	PC	230.651,20 +/-	0,00 P	0,00 EC
		321.720,20	TP	230.651,20 +/-	91.069,00 TE	0,00 TR
22040819	2.2.04.08 Spese in conto capitale - Risorse vincolate (Capitolo : 44160004)					
	SPESE PER L'ATTUAZIONE DEGLI INTERVENTI DI RICONVERSIONE VARIETALE PREVISTI DAL PIANO PER L'AGRUMICOLTURA ITALIANA (LEGGE 2.12.1998, N.423 -DELIBERAZIONE CIPE DEL 5.11.2002).		PR	0,00 I	283.684,37 E	0,00 EP
		283.684,37	PC	268.470,05 +/-	0,00 P	0,00 EC
		283.684,37	TP	268.470,05 +/-	15.214,32 TE	0,00 TR
22040820	2.2.04.08 Spese in conto capitale - Risorse vincolate (Capitolo : 44150014)					
	SPESE PER LA DIFESA ED IL MIGLIORAMENTO DELLA FILIERA DEL BERGAMOTTO (LEGGE 25.2.2000, N.39).	1.500.000,00	PR	84.513,32 I	0,00 E	0,00 EP
		3.000.000,00	PC	0,00 +/-	3.000.000,00 P	0,00 EC
		4.500.000,00	TP	84.513,32 +/-	4.415.486,68 TE	0,00 TR
22040827	2.2.04.08 Spese in conto capitale - Risorse autonome					
	SPESE PER GARANTIRE LA PIENA FUNZIONALITA' DEL SERVIZIO FITOSANITARIO PORTUALE DI GIOIA TAURO E CORIGLIANO, ANCHE ATTRAVERSO L'ACQUISTO DI ATTREZZATURE TECNICHE, STRUMENTALI, LOGISTICHE E DI MATERIALI (ART. 7,COMMA 7, DELLA LEGGE REGIONALE 26.6.2003, N.8).		PR	0,00 I	0,00 E	0,00 EP
			PC	0,00 +/-	0,00 P	0,00 EC
		0,00	TP	0,00 +/-	0,00 TE	0,00 TR
22040829	2.2.04.08 Spese in conto capitale - Risorse vincolate (Capitolo : 44160005)					



AFFARI ECONOMICI

Capitolo	Descrizione	RESIDUI PASSIVI inizio esercizio (RS) Stanz. definitivi di COMPETENZA (CP) Stanz. definitivi di CASSA (CS)	PAGAMENTI in C/RESIDUI (PR) in C/COMPET. (PC) TOTALE PAGAM. (TP)	IMPEGNI (I) Differenza su stanz. di competenza(+/-) Differenza su stanz. di cassa (+/-)	ELIMINAZIONE DI RESIDUI Economie (E) Perenzioni (P) TOTALE ELIMINAZ. (TE)	RESIDUI PASSIVI a fine esercizio Da esercizi preced. (EP) Da esercizio comp. (EC) TOTALE RESIDUI (TR)
	SPESA PER LA REALIZZAZIONE DI INTERVENTI DIRETTI AL RAFFORZAMENTO E LO SVILUPPO DELLE IMPRESE DI TRASFORMAZIONE E COMMERCIALIZZAZIONE CHE OPERANO NEL SETTORE AGROALIMENTARE (ART. 13, D.L.VO 30.4.98, N. 173).	RS CP CS	PR PC TP	0,00 I 0,00 +/- 0,00 +/-	0,00 E 0,00 P 0,00 TE	0,00 EP 0,00 EC 0,00 TR
22040830	2.2.04.08 Spese correnti operative - Risorse autonome					
	SPESA PER LE ATTIVITA' DI ISTITUTO INERENTI AL SERVIZIO PER LA PREDISPOSIZIONE DELLE TESSERE AMATORIALI E PROFESSIONALI PER L'ESERCIZIO DELLA RACCOLTA DI FUNGHI SPONTANEI EPIGEI FRESCHI (ART. 5 DELLA LEGGE REGIONALE 26.11.2001, N. 30).	RS CP CS	PR PC TP	0,00 I 120.924,20 +/- 120.924,20 +/-	120.924,20 E 0,00 P 120.924,20 TE	0,00 EP 120.924,20 EC 120.924,20 TR
22040831	2.2.04.08 Spese in conto capitale - Risorse autonome					
	SPESA PER L'ATTUAZIONE DI PROGRAMMI ED INTERVENTI REGIONALI NEL SETTORE AGRICOLO	RS CP CS	PR PC TP	0,00 I 0,00 +/- 0,00 +/-	0,00 E 0,00 P 0,00 TE	0,00 EP 0,00 EC 0,00 TR
22040832	2.2.04.08 Spese in conto capitale - Risorse vincolate (Capitolo : 44160006)					
	SPESA PER LA REALIZZAZIONE DEL PROGRAMMA VOLTO AL SOSTEGNO ED ALLO SVILUPPO DELL'AGRICOLTURA BIOLOGICA (DECRETI MINISTERIALI N. 90859 DEL 7.6.2004 E N. 20038 DEL 23.12.2009).	RS CP CS	PR PC TP	0,00 I 0,00 +/- 0,00 +/-	25.228,97 E 25.228,98 P 52.717,03 TE	0,00 EP 25.228,97 EC 27.488,05 TR
22040834	2.2.04.08 Spese in conto capitale - Risorse vincolate (Capitolo : 47010003)					
	SPESA PER LA REALIZZAZIONE DEL PROGETTO RAMSES - RISORSE AGRO-FORESTALI-ENERGETICHE PER IL MEZZOGIORNO E LO SVILUPPO ECONOMICO SOSTENIBILE -FINANZIATO NELL'AMBITO DEL PROGRAMMA NAZIONALE "BIOCOMBUSTIBILI" (ART. 3, COMMA 4, DELLA LEGGE 2 DICEMBRE 1998, N. 423).	RS CP CS	PR PC TP	0,00 I 0,00 +/- 0,00 +/-	0,00 E 0,00 P 0,00 TE	0,00 EP 0,00 EC 0,00 TR
22040836	2.2.04.08 Spese correnti operative - Risorse vincolate (Capitolo : 34020011 - 34020012)					
	SPESA PER IL CONTROLLO ED IL RILASCIO DELLA CERTIFICAZIONE SULLE COLTURE E SUL MATERIALE DI MOLTIPLICAZIONE DELLA VITE DI CATEGORIA CERTIFICATO E STANDARD (DIRETTIVA CE DEL CONSIGLIO DEL 14 FEBBRAIO 2002 - DECRETO DEL MINISTERO DELLE POLITICHE AGRICOLE E FORESTALI DELL'8 FEBBRAIO 2005).	RS CP CS	PR PC TP	0,00 I 0,00 +/- 0,00 +/-	0,00 E 2.449,53 P 2.449,53 TE	0,00 EP 0,00 EC 0,00 TR
22040837	2.2.04.08 Spese in conto capitale - Risorse vincolate (Capitolo : 45020004)					



AFFARI ECONOMICI

Capitolo	Descrizione	RESIDUI PASSIVI inizio esercizio (RS) Stanz. definitivi di COMPETENZA (CP) Stanz. definitivi di CASSA (CS)	PAGAMENTI in C/RESIDUI (PR) in C/COMPET. (PC) TOTALE PAGAM. (TP)	IMPEGNI (I) Differenza su stanz. di competenza(+/-) Differenza su stanz. di cassa (+/-)	ELIMINAZIONE DI RESIDUI Economie (E) Perenzioni (P) TOTALE ELIMINAZ. (TE)	RESIDUI PASSIVI a fine esercizio Da esercizi preced. (EP) Da esercizio comp. (EC) TOTALE RESIDUI (TR)
	SPESE PER LO SVOLGIMENTO DELLE ATTIVITA' DI AUTORIZZAZIONE AL	RS	PR	0,00 I	0,00 E	0,00 EP
	PAGAMENTO DEGLI AIUTI E DEI PREMI COMUNITARI IN MATERIA DI	CP	PC	0,00 +/-	0,00 P	0,00 EC
	SVILUPPO RURALE, PRODOTTI VEGETATIVI, PRODOTTI ANIMALI COLTURE	CS	0,00 TP	0,00 +/-	0,00 TE	0,00 TR
	SPECIALIZZATE AIUTI ED AMMASSO PRIVATO (CONVENZIONE QUADRO AGEA					
	/ REGIONE CALABRIA DEL 6 LUGLIO 2004).					
22040838	2.2.04.08 Spese in conto capitale - Risorse vincolate (Capitolo : 44150018)					
	SPESE PER L'ATTUAZIONE DEL PROGRAMMA NAZIONALE DENOMINATO	RS	PR	0,00 I	0,00 E	0,00 EP
	'BIOCOMBUSTIBILI'. (LEGGE 2 DICEMBRE 1998, N. 423).	CP	PC	0,00 +/-	0,00 P	0,00 EC
		CS	0,00 TP	0,00 +/-	0,00 TE	0,00 TR
22040839	2.2.04.08 Spese correnti operative - Risorse vincolate (Capitolo : 34020013)					
	SPESE PER LA REALIZZAZIONE DEI CONTROLLI IN MATERIA FITOSANITARIA	RS	PR	0,00 I	0,00 E	0,00 EP
	RELATIVI ALLA PRODUZIONE ED ALLA CIRCOLAZIONE DEI VEGETALI PER IL	CP	PC	0,00 +/-	0,00 P	0,00 EC
	RILASCIO DELLA RELATIVA AUTORIZZAZIONE (DECRETO LEGISLATIVO 19	CS	0,00 TP	0,00 +/-	0,00 TE	0,00 TR
	AGOSTO 2005, N.214).					
22040840	2.2.04.08 Spese in conto capitale - Risorse vincolate (Capitolo : 44150019)					
	SPESE PER L'ATTUAZIONE DI INTERVENTI NEL SETTORE APISTICO (LEGGE 24	RS	PR	0,00 I	0,00 E	0,00 EP
	DICEMBRE 2004, N. 313)	CP	PC	0,00 +/-	0,00 P	0,00 EC
		CS	9.211,76 TP	0,00 +/-	9.211,76 TE	0,00 TR
22040841	2.2.04.08 Spese correnti operative - Risorse vincolate (Capitolo : 21100020)					
	SPESE FINALIZZAE AL FINANZIAMENTO DEGLI INTERVENTI NECESSARI AL	RS	PR	43.810,00 I	48.207,80 E	0,00 EP
	POTENZIAMENTO DEI SERVIZI FITOSANITARI REGIONALI (DECRETO	CP	PC	6.706,80 +/-	479.963,00 P	0,00 EC
	LEGISLATIVO 19 AGOSTO 2005, N. 214)	CS	50.516,80 TP	0,00 +/-	555.467,10 TE	0,00 TR
22040907	2.2.04.09 Spese in conto capitale - Risorse vincolate (Capitolo : 34030010)					
	SPESE PER LA GESTIONE DEI SERVIZI PRESTATI DALLA GESTIONE	RS	PR	0,00 I	0,00 E	0,00 EP
	COMMISSARIALE DEL CONSORZIO DI BONIFICA DELLA PIANA DI SIBARI E	CP	PC	0,00 +/-	0,00 P	0,00 EC
	DELLA MEDIA VALLE DEL CRATI (DELIBERA DELLA GIUNTA REGIONALE N.	CS	0,00 TP	0,00 +/-	0,00 TE	0,00 TR
	329 DEL 23.4.2003).					
22040908	2.2.04.09 Spese in conto capitale - Risorse autonome					
	SPESE PER L'ATTUAZIONE DEI NUOVI COMPITI ATTRIBUITI AI CONSORZI DI	RS	PR	0,00 I	0,00 E	0,00 EP
	BONIFICA (LEGGE REGIONALE 23.7.2003, N. 11).	CP	PC	0,00 +/-	0,00 P	0,00 EC
		CS	0,00 TP	0,00 +/-	0,00 TE	0,00 TR



AFFARI ECONOMICI

Capitolo	Descrizione	RESIDUI PASSIVI inizio esercizio (RS) Stanz. definitivi di COMPETENZA (CP) Stanz. definitivi di CASSA (CS)	PAGAMENTI in C/RESIDUI (PR) in C/COMPET. (PC) TOTALE PAGAM. (TP)	IMPEGNI (I) Differenza su stanz. di competenza(+/-) Differenza su stanz. di cassa (+/-)	ELIMINAZIONE DI RESIDUI Economie (E) Perenzioni (P) TOTALE ELIMINAZ. (TE)	RESIDUI PASSIVI a fine esercizio Da esercizi preced. (EP) Da esercizio comp. (EC) TOTALE RESIDUI (TR)	
22040910	2.2.04.09	<i>Spese in conto capitale - Risorse autonome</i>					
	SPESE PER INTERVENTI URGENTI DIRETTI A GARANTIRE LA FUNZIONALITA' DELLE OPERE DI BONIFICA E PER LA CONCESSIONE DI CONTRIBUTI PER AGEVOLARE L'UTILIZZAZIONE DEGLI IMPIANTI PUBBLICI DI IRRIGAZIONE (ARTT. 10 E 26 DELLA LEGGE REGIONALE 23.7.2003, N. 11).	RS CP CS	1.784.436,31 PR 1.112.691,84 PC 2.897.128,15 TP	892.750,00 I 0,00 +/- 892.750,00 +/-	1.112.691,84 E 0,00 P 2.004.378,15 TE	0,00 EP 0,00 EC 0,00 TR	891.686,31 1.112.691,84 2.004.378,15
22040911	2.2.04.09	<i>Spese correnti operative - Risorse autonome</i>					
	SPESE PER IL FINANZIAMENTO DELLE ATTIVITA' SVOLTE DALL'UNIONE REGIONALE DELLE BONIFICHE E DELLE IRRIGAZIONI (ART. 6, DELLA LEGGE REGIONALE 23 LUGLIO 2003, N. 11)	RS CP CS	39.351,51 PR 100.000,00 PC 139.351,51 TP	39.351,51 I 93.126,42 +/- 132.477,93 +/-	100.000,00 E 0,00 P 6.873,58 TE	0,00 EP 0,00 EC 0,00 TR	0,00 6.873,58 6.873,58
22040912	2.2.04.09	<i>Spese in conto capitale - Risorse vincolate (Capitolo : 34020018)</i>					
	SPESE PER LA REALIZZAZIONE DI OPERE DI MIGLIORAMENTO DEL PATRIMONIO RUSTICO DI COMUNI ED ALTRI ENTI (ART. 131 DEL REGIO DECRETO 30 DICEMBRE 1923, N. 3267)	RS CP CS	106.919,07 PR 434.581,20 PC 541.500,27 TP	106.919,07 I 0,00 +/- 106.919,07 +/-	244.618,29 E 189.962,91 P 434.581,20 TE	0,00 EP 0,00 EC 0,00 TR	0,00 244.618,29 244.618,29
22040913	2.2.04.09	<i>Contributi in annualita' successive - Risorse autonome</i>					
	CONTRIBUTO IN FAVORE DEL CONSORZIO DI BONIFICA DELLA PIANA DI SIBARI E DELLA MEDIA VALLE DEL CRATI IN MISURA PARI AL 50% DELLA RATA DI AMMORTAMENTO DEL MUTUO CONTRATTO DAL COMMISSARIO LIQUIDATORE PER FAR FRONTE ALLA SITUAZIONE DEBITORIA AL FINE DELLA LIQUIDAZIONE DELL'ENTE (ARTICOLI 1 E 2 DELLA LEGGE REGIONALE 20 NOVEMBRE 2006, N. 12 - ART. 35 DELLA LEGGE REGIONALE 13 GIUGNO 2008, N. 15).	RS CP CS	78.090,93 PR 1.553.671,39 PC 1.631.762,32 TP	78.090,93 I 1.455.159,20 +/- 1.533.250,13 +/-	1.553.671,39 E 0,00 P 98.512,19 TE	0,00 EP 0,00 EC 0,00 TR	0,00 98.512,19 98.512,19
22060104	2.2.04.12	<i>Spese correnti operative - Risorse autonome</i>					
	SPESE PER L'ATTUAZIONE DELLE NORME RELATIVE ALL'ESERCIZIO DELLA PESCA DEGLI OSTEITTI E ALLA PROTEZIONE E ALL'INCREMENTO DELLA FAUNA NELLE ACQUE INTERNE DELLA REGIONE (LEGGE REGIONALE 26.11.2001, N.29).	RS CP CS	PR 150.000,00 PC 150.000,00 TP	0,00 I 150.000,00 +/- 150.000,00 +/-	150.000,00 E 0,00 P 0,00 TE	0,00 EP 0,00 EC 0,00 TR	0,00 0,00 0,00
22060202	2.2.04.13	<i>Spese correnti operative - Risorse vincolate (Capitolo : 21110003)</i>					
	SPESE PER LA REALIZZAZIONE DEI PROGRAMMI DI GESTIONE FAUNISTICO-AMBIENTALE SUL TERRITORIO DA PARTE DELLE REGIONI, DEGLI ENTI LOCALI E DELLE ALTRE ISTITUZIONI DELEGATE AI SENSI DELLA LEGGE 11.2.92, N.157 O SUCCESSIVE MODIFICAZIONI (ART.66, COMMA 14, LEGGE 23.12.2000, N.388).	RS CP CS	PR PC 0,00 TP	0,00 I 0,00 +/- 0,00 +/-	0,00 E 0,00 P 0,00 TE	0,00 EP 0,00 EC 0,00 TR	0,00 0,00 0,00
25010101	2.5.01.01	<i>Spese in conto capitale - Risorse vincolate (Capitolo : 44400001 - 46110001)</i>					



AFFARI ECONOMICI

Capitolo	Descrizione	RESIDUI PASSIVI inizio esercizio (RS) Stanz. definitivi di COMPETENZA (CP) Stanz. definitivi di CASSA (CS)	PAGAMENTI in C/RESIDUI (PR) in C/COMPET. (PC) TOTALE PAGAM. (TP)	IMPEGNI (I) Differenza su stanz. di competenza(+/-) Differenza su stanz. di cassa (+/-)	ELIMINAZIONE DI RESIDUI Economie (E) Perenzioni (P) TOTALE ELIMINAZ. (TE)	RESIDUI PASSIVI a fine esercizio Da esercizi preced. (EP) Da esercizio comp. (EC) TOTALE RESIDUI (TR)
	SPESA PER L'ATTUAZIONE DELLE ATTIVITA' PREVISTE NEL PROGRAMMA OPERATIVO REGIONALE (POR) FONDO EUROPEO PER LA PESCA (FEP) 2007-2013 - ASSE 1 ADEGUAMENTO DELLA FLOTTA DA PESCA COMUNITARIA (REG. CE N. 1198 DEL 27 LUGLIO 2006 - DELIBERAZIONE DELLA GIUNTA REGIONALE N. 130 DEL 16 MARZO 2009)	RS 442.306,87 PR CP 1.394.089,92 PC CS 1.836.396,79 TP	3.077,35 I 0,00 +/- 3.077,35 +/-	1.296.000,00 E 98.089,92 P 1.833.319,44 TE	288.447,41 EP 0,00 EC 288.447,41 TR	150.782,11 1.296.000,00 1.446.782,11
25010102	2.5.01.01 Spese in conto capitale - Risorse vincolate (Capitolo : 44400001)					
	SPESA PER L'ATTUAZIONE DELLE ATTIVITA' PREVISTE NEL PROGRAMMA OPERATIVO REGIONALE (POR) FONDO EUROPEO PER LA PESCA (FEP) 2007-2013 - ASSE PRIORITARIO 2 ACQUACOLTURA, PESCA NELLE ACQUE INTERNE, TRASFORMAZIONE E COMMERCIALIZZAZIONE DEI PRODOTTI DELLA PESCA E DELL'ACQUACOLTURA (REG. CE N. 1198 DEL 27 LUGLIO 2006 - DELIBERAZIONE DELLA GIUNTA REGIONALE N. 130 DEL 16 MARZO 2009)	RS 2.572.122,77 PR CP 1.414.337,61 PC CS 3.986.460,38 TP	771.614,08 I 341.380,24 +/- 1.112.994,32 +/-	1.414.337,61 E 0,00 P 2.873.466,06 TE	1.085.674,42 EP 0,00 EC 1.085.674,42 TR	714.834,27 1.072.957,37 1.787.791,64
25010103	2.5.01.01 Spese in conto capitale - Risorse vincolate (Capitolo : 44400001)					
	SPESA PER L'ATTUAZIONE DELLE ATTIVITA' PREVISTE NEL PROGRAMMA OPERATIVO REGIONALE (POR) FONDO EUROPEO PER LA PESCA (FEP) 2007-2013 - ASSE 3 MISURE DI INTERESSE COMUNE (REG. CE N. 1198 DEL 27 LUGLIO 2006 - DELIBERAZIONE DELLA GIUNTA REGIONALE N. 130 DEL 16 MARZO 2009)	RS 4.024.544,24 PR CP 3.294.193,47 PC CS 7.318.737,71 TP	1.182.451,87 I 453.162,94 +/- 1.635.614,81 +/-	3.022.731,80 E 271.461,67 P 5.683.122,90 TE	966.911,56 EP 0,00 EC 966.911,56 TR	1.875.180,81 2.569.568,86 4.444.749,67
25010104	2.5.01.01 Spese in conto capitale - Risorse vincolate (Capitolo : 44400001)					
	SPESA PER L'ATTUAZIONE DELLE ATTIVITA' PREVISTE NEL PROGRAMMA OPERATIVO REGIONALE (POR) FONDO EUROPEO PER LA PESCA (FEP) 2007-2013 - ASSE 4 SVILUPPO SOSTENIBILE DELLE ZONE DI PESCA (REG. CE N. 1198 DEL 27 LUGLIO 2006 - DELIBERAZIONE DELLA GIUNTA REGIONALE N. 130 DEL 16 MARZO 2009)	RS 6.231.339,00 PR CP 1.000.581,44 PC CS 7.231.920,44 TP	119.269,86 I 0,00 +/- 119.269,86 +/-	0,00 E 1.000.581,44 P 7.112.650,58 TE	0,00 EP 0,00 EC 0,00 TR	6.112.069,14 0,00 6.112.069,14
25010105	2.5.01.01 Spese in conto capitale - Risorse vincolate (Capitolo : 44400001)					
	SPESA PER L'ATTUAZIONE DELLE ATTIVITA' PREVISTE NEL PROGRAMMA OPERATIVO REGIONALE (POR) FONDO EUROPEO PER LA PESCA (FEP) 2007-2013 - ASSE 5 ASSISTENZA TECNICA (REG. CE N. 1198 DEL 27 LUGLIO 2006 - DELIBERAZIONE DELLA GIUNTA REGIONALE N. 130 DEL 16 MARZO 2009)	RS 3.146,09 PR CP PC CS 3.146,09 TP	0,00 I 0,00 +/- 0,00 +/-	0,00 E 0,00 P 3.146,09 TE	0,00 EP 0,00 EC 0,00 TR	3.146,09 0,00 3.146,09
25010106	2.5.01.01 Spese in conto capitale - Risorse vincolate (Capitolo : 52010005)					
	SPESA A CARICO DEL BILANCIO REGIONALE PER L'ATTUAZIONE DEGLI INTERVENTI PREVISTI NEL PROGRAMMA OPERATIVO REGIONALE (POR) FONDO EUROPEO PER LA PESCA (FEP) 2007-2013 (DELIBERAZIONE DELLA GIUNTA REGIONALE N. 130 DEL 16 MARZO 2009 - ART. 11 DELLA LEGGE REGIONALE 12 GIUGNO 2009, N. 19 - ART. 6 DELLA LEGGE REGIONALE 18 LUGLIO 2011, n. 20)	RS 1.372.626,03 PR CP 789.244,71 PC CS 2.161.870,74 TP	222.039,81 I 88.282,58 +/- 310.322,39 +/-	637.007,71 E 152.237,00 P 1.851.548,35 TE	195.977,93 EP 0,00 EC 195.977,93 TR	954.608,29 548.725,13 1.503.333,42



AFFARI ECONOMICI

Capitolo	Descrizione	RESIDUI PASSIVI inizio esercizio (RS) Stanz. definitivi di COMPETENZA (CP) Stanz. definitivi di CASSA (CS)	PAGAMENTI in C/RESIDUI (PR) in C/COMPET. (PC) TOTALE PAGAM. (TP)	IMPEGNI (I) Differenza su stanz. di competenza(+/-) Differenza su stanz. di cassa (+/-)	ELIMINAZIONE DI RESIDUI Economie (E) Perenzioni (P) TOTALE ELIMINAZ. (TE)	RESIDUI PASSIVI a fine esercizio Da esercizi preced. (EP) Da esercizio comp. (EC) TOTALE RESIDUI (TR)
26010101	2.6.01.01 <i>Spese in conto capitale - Risorse vincolate (Capitolo : 44350001)</i>					
	SPESE PER LA REALIZZAZIONE DEL PROGRAMMA DI INIZIATIVA RS		PR	0,00 I	0,00 E	0,00 EP
	COMUNITARIA LEADER + - ASSE I - SOSTEGNO A STRATEGIE PILOTA DI CP		PC	0,00 +/-	0,00 P	0,00 EC
	SVILUPPO RURALE A CARATTERE TERRITORIALE INTEGRATO (REG. (CE) N.1260/99 - DEC CE DEL 19.2.2002, N.C 2002/246). CS	0,00	TP	0,00 +/-	0,00 TE	0,00 TR
26010102	2.6.01.01 <i>Spese in conto capitale - Risorse vincolate (Capitolo : 46060001)</i>					
	SPESE PER LA REALIZZAZIONE DEL PROGRAMMA DI INIZIATIVA RS		PR	0,00 I	0,00 E	0,00 EP
	COMUNITARIA LEADER + - ASSE II - SOSTEGNO ALLA COOPERAZIONE TRA I CP		PC	0,00 +/-	0,00 P	0,00 EC
	TERRITORI RURALI (REG.(CE) N.1260/99 - DEC. CE DEL 19.2.2002, N. C 2002/246). CS	0,00	TP	0,00 +/-	0,00 TE	0,00 TR
26010103	2.6.01.01 <i>Spese correnti operative - Risorse vincolate (Capitolo : 44350001)</i>					
	SPESE PER LA REALIZZAZIONE DEL PROGRAMMA DI INIZIATIVA RS		PR	0,00 I	0,00 E	0,00 EP
	COMUNITARIA LEADER + - ASSE IV - ASSISTENZA TECNICA, VALUTAZIONE E CP		PC	0,00 +/-	0,00 P	0,00 EC
	MONITORAGGIO (REG.(CE) N. 1260/99 - DEC. CE DEL 19.2.2002, N.C 2002/246). CS	0,00	TP	0,00 +/-	0,00 TE	0,00 TR
26010104	2.6.01.01 <i>Spese in conto capitale - Risorse autonome</i>					
	SPESE A CARICO DEL BILANCIO REGIONALE PER L'ATTUAZIONE DI ULTERIORI RS		PR	0,00 I	0,00 E	0,00 EP
	PIANI DI SVILUPPO LOCALE DA REALIZZARE NELL'AMBITO DEL PROGRAMMA CP		PC	0,00 +/-	0,00 P	0,00 EC
	DI INIZIATIVA COMUNITARIA LEADER + (ART. 7, COMMI 15 E 16, LEGGE REGIONALE 26.6.2003, N. 8). CS	0,00	TP	0,00 +/-	0,00 TE	0,00 TR
27010101	2.7.01.01 <i>Spese in conto capitale - Risorse vincolate (Capitolo : 52010002)</i>					
	SPESE A CARICO DEL BILANCIO REGIONALE PER IL COFINANZIAMENTO DEL RS	21.000.000,00	PR	5.000.000,00 I	0,00 E	0,00 EP
	PROGRAMMA DI SVILUPPO RURALE 2007-2013, DA TRASFERIRE AD ARCEA IN CP	23.370.264,00	PC	0,00 +/-	23.370.264,00 P	0,00 EC
	QUALITA' DI ORGANISMO PAGATORE REGIONALE AI SENSI DELL'ART. 3, CS	44.370.264,00	TP	5.000.000,00 +/-	39.370.264,00 TE	0,00 TR
	COMMA 3, DEL DECRETO LEGISLATIVO 27 MAGGIO 1999, N. 165 (REGOLAMENTO (CE) N. 1698 DEL 20 SETTEMBRE 2005). (ART. 6, COMMA 3, DELLA LEGGE REGIONALE 13 GIUGNO 2008, N. 15).					16.000.000,00
32040408	3.2.04.04 <i>Spese in conto capitale - Risorse autonome</i>					
	SPESE PER INTERVENTI SPECIALI REGIONALI INERENTI ALLO SVILUPPO E RS		PR	0,00 I	0,00 E	0,00 EP
	ALLA VALORIZZAZIONE DELLE AREE MONTANE (ARTT. DA 31 A 45 DELLA CP		PC	0,00 +/-	0,00 P	0,00 EC
	LEGGE REGIONALE 19 MARZO 1999, N. 4). CS	0,00	TP	0,00 +/-	0,00 TE	0,00 TR
32040511	3.2.04.05 <i>Spese in conto capitale - Risorse autonome</i>					



AFFARI ECONOMICI

Capitolo	Descrizione	RESIDUI PASSIVI inizio esercizio (RS) Stanz. definitivi di COMPETENZA (CP) Stanz. definitivi di CASSA (CS)	PAGAMENTI in C/RESIDUI (PR) in C/COMPET. (PC) TOTALE PAGAM. (TP)	IMPEGNI (I) Differenza su stanz. di competenza(+/-) Differenza su stanz. di cassa (+/-)	ELIMINAZIONE DI RESIDUI Economie (E) Perenzioni (P) TOTALE ELIMINAZ. (TE)	RESIDUI PASSIVI a fine esercizio Da esercizi preced. (EP) Da esercizio comp. (EC) TOTALE RESIDUI (TR)
	SPESA PER L'ATTUAZIONE DI PROGETTI ANNUALI, PER IL TRAMITE DELL'AFOR, INERENTI AZIONI DI VALORIZZAZIONE, SALVAGUARDIA, MANUTENZIONE RIPRISTINO E RECUPERO DEI TERRITORI MONTANI DELLE AREE RICADENTI NEI COMUNI DI ACRÌ, CASABONA, FABRIZIA, LONGOBUCCO, NARDODIPACE, SAN DEMETRIO CORONE, SAN GIOVANNI IN FIORE E DELLA COMUNITA' MONTANA DI VERBICARO (ART.1, COMMI 4, 5 E 6 LEGGE REGIONALE 2 MARZO 2005, N. 8 - ART. 16 DELLA LEGGE REGIONALE 27 DICEMBRE 2012, N. 69).	RS 7.921.485,05 CP 18.000.000,00 CS 25.921.485,05	PR PC TP	I 5.038.475,43 +- 11.431.564,78 +- 16.470.040,21	E 18.000.000,00 P 0,00 TE 9.451.444,84	EP 0,00 EC 0,00 TR 0,00
32040512	3.2.04.05 Spese in conto capitale - Risorse autonome					
	SPESA PER LA COPERTURA FINANZIARIA DEI MAGGIORI ONERI RELATIVI ALL'ANNO 2005 DERIVANTI DAL PASSAGGIO A TEMPO INDETERMINATO DEGLI OPERAI DEL COMPARTO IDRAULICO-FORESTALE UTILIZZATI DALL'AFOR E DAGLI ENTI CONVENZIONATI (ART. 4 DELLA LEGGE REGIONALE 11 GENNAIO 2006, N. 1).	RS CP CS	PR PC TP	I 0,00 +- 0,00 +- 0,00	E 0,00 P 0,00 TE 0,00	EP 0,00 EC 0,00 TR 0,00
32040513	3.2.04.05 Spese in conto capitale - Risorse autonome					
	SPESA PER LA DEFINIZIONE IN VIA TRANSATTIVA DEL CONTENZIOSO IN ESSERE TRA GLI ENTI GESTORI DEI LAVORI DI FORESTAZIONE ED IL DIPARTIMENTO AGRICOLTURA, FORESTE, E FORESTAZIONE.	RS CP CS	PR PC TP	I 0,00 +- 0,00 +- 0,00	E 0,00 P 0,00 TE 0,00	EP 0,00 EC 0,00 TR 0,00
32040514	3.2.04.05 Spese correnti operative - Risorse vincolate (Capitolo : 21260003)					
	SPESA PER LA REALIZZAZIONE DEI PROGETTI FINALIZZATI ALLA FORMAZIONE DEL PERSONALE NELL'AMBITO DEL PROGRAMMA DI INIZIATIVA COMUNITARIA ITALIA INTESO A MIGLIORARE LA PROTEZIONE DELLE FORESTE CONTRO GLI INCENDI (REG. (CE) N. 2158/92 - DEC. CE DEL 3 MAGGIO 2001 C(2001) N. 1176/3 E DEC. DEL 6 GIUGNO 2002 C(2002) N. 2039).	RS CP CS	PR PC TP	I 0,00 +- 0,00 +- 0,00	E 0,00 P 0,00 TE 0,00	EP 0,00 EC 0,00 TR 0,00
32040516	3.2.04.05 Spese correnti operative - Risorse vincolate (Capitolo : 34010004)					
	SOMME ACCANTONATE PER LA CORRESPONSIONE DEL TFR AGLI OPERAI IDRAULICO FORESTALI TRASFERITI NELL'ANNO 1994 (NOTA PROT. 2211 DEL 6 MARZO 2008 DEL CORPO FORESTALE DELLO STATO - COMANDO PROVINCIALE DI CATANZARO)	RS CP CS	PR PC TP	I 0,00 +- 81.345,04 +- 81.345,04	E 81.345,04 P 0,00 TE 0,00	EP 0,00 EC 0,00 TR 0,00
32040517	3.2.04.05 Spese correnti operative - Risorse autonome					
	SOMMA DA TRASFERIRE ALL'AFOR PER IL PERSONALE DEI PRESIDII IDRAULICI (LEGGI REGIONALI 19 OTTOBRE 2009, N. 31 E 28 DICEMBRE 2009, N. 52)	RS CP CS	PR PC TP	I 0,00 +- 3.729.464,74 +- 3.729.464,74	E 3.729.464,74 P 0,00 TE 0,00	EP 0,00 EC 0,00 TR 0,00



AFFARI ECONOMICI

Capitolo	Descrizione	RESIDUI PASSIVI inizio esercizio (RS) Stanz. definitivi di COMPETENZA (CP) Stanz. definitivi di CASSA (CS)	PAGAMENTI in C/RESIDUI (PR) in C/COMPET. (PC) TOTALE PAGAM. (TP)	IMPEGNI (I) Differenza su stanz. di competenza(+/-) Differenza su stanz. di cassa (+/-)	ELIMINAZIONE DI RESIDUI Economie (E) Perenzioni (P) TOTALE ELIMINAZ. (TE)	RESIDUI PASSIVI a fine esercizio Da esercizi preced. (EP) Da esercizio comp. (EC) TOTALE RESIDUI (TR)
33010109 3.3.01.01	<i>Spese in conto capitale - Risorse vincolate (Capitolo : 44120010)</i>					
	SPESE PER L'ATTUAZIONE DELLE AZIONI DI INTERVENTO INERENTI AL	RS	PR	0,00 I	0,00 E	0,00 EP
	PROGRAMMA DI RIQUALIFICAZIONE AMBIENTALE NEL SETTORE FORESTALE,	CP	PC	0,00 +/-	0,00 P	0,00 EC
	FINANZIATE CON LE RESIDUE DISPONIBILITA' DI CUI ALL'ART. 5, COMMA 3,	CS	0,00 TP	0,00 +/-	0,00 TE	0,00 TR
	DELLA LEGGE 27 MARZO 2001, N. 122 (DELIBERAZIONE GR N. 397 DEL					
	14.5.2002).					
	Totale Gruppo	RS	PR	I	E	EP
		144.858.583,38	97.277.644,08	284.165.337,35	2.604.186,35	44.976.752,95
		CP	PC	+/-	P	EC
		319.681.860,88	147.802.631,33	35.516.523,53	0,00	136.362.706,02
		CS	TP	+/-	TE	TR
		462.537.937,15	245.080.275,41	217.457.661,74	2.604.186,35	181.339.458,97



AFFARI ECONOMICI

Capitolo	Descrizione	RESIDUI PASSIVI inizio esercizio (RS) Stanz. definitivi di COMPETENZA (CP) Stanz. definitivi di CASSA (CS)	PAGAMENTI in C/RESIDUI (PR) in C/COMPET. (PC) TOTALE PAGAM. (TP)	IMPEGNI (I) Differenza su stanz. di competenza(+/-) Differenza su stanz. di cassa (+/-)	ELIMINAZIONE DI RESIDUI Economie (E) Perenzioni (P) TOTALE ELIMINAZ. (TE)	RESIDUI PASSIVI a fine esercizio Da esercizi preced. (EP) Da esercizio comp. (EC) TOTALE RESIDUI (TR)
----------	-------------	---	---	---	---	---

Combustibili ed energia

2131208 3.2.01.01 *Spese in conto capitale - Risorse vincolate (Capitolo : 2305280)*

SPESA PER L'ATTUAZIONE DEL PROGRAMMA TETTI FOTOVOLTAICI, RS	PR	0,00	I	0,00	E	0,00	EP	0,00
FINALIZZATO ALLA REALIZZAZIONE DI IMPIANTI FOTOVOLTAICI COLLEGATI CP	PC	0,00	+-	0,00	P	0,00	EC	0,00
ALLA RETE ELETTRICA DI DISTRIBUZIONE DI BASSA TENSIONE E DA CS	0,00 TP	0,00	+-	0,00	TE	0,00	TR	0,00

2513201 2.1.06.01 *Spese in conto capitale - Risorse vincolate (Capitolo : 2329201)*

INTERVENTI FINALIZZATI ALLA PRODUZIONE DI ENERGIA DA FONTI RS	PR	0,00	I	88.280,09	E	0,00	EP	0,00
RINNOVABILI ED AL RISPARMIO ENERGETICO, NONCHE' INTERVENTI VOLTI CP	88.280,09 PC	51.341,58	+-	0,00	P	0,00	EC	36.938,51
AL MIGLIORAMENTO DELLA QUALITA' DEL SERVIZIO ELETTRICO ED AL CS	88.280,09 TP	51.341,58	+-	36.938,51	TE	0,00	TR	36.938,51

MIGLIORAMENTO E COMPLETAMENTO DELLA RETE DI ADDUZIONE DEL METANO (MISURA 1.11).

12040704 1.2.04.07 *Spese correnti operative - Risorse autonome*

SPESA PER L'AGGIORNAMENTO DEL PIANO ENERGETICO AMBIENTALE RS	PR	0,00	I	0,00	E	0,00	EP	0,00
REGIONALE (PEAR) APPROVATO CON DELIBERAZIONE DEL CONSIGLIO CP	PC	0,00	+-	0,00	P	0,00	EC	0,00
REGIONALE N. 315 DEL 14 FEBBRAIO 2005 (ART. 2, COMMA 18, DELLA LEGGE CS	0,00 TP	0,00	+-	0,00	TE	0,00	TR	0,00

REGIONALE 12 GIUGNO 2009 , N. 19)

24010701 2.4.01.07 *Spese in conto capitale - Risorse vincolate (Capitolo : 44120054)*

SPESA PER L'ATTUAZIONE DELL'ACCORDO DI PROGRAMMA QUADRO RS	6.780.515,07 PR	4.683.189,84	I	0,00	E	358.500,00	EP	1.738.825,23
'ENERGIA' SOTTOSCRITTO IN DATA 12 DICEMBRE 2008 (DELIBERE CIPE N. CP	14.092.259,24 PC	0,00	+-	14.092.259,24	P	0,00	EC	0,00
84/2000, N. 17/2003, N. 20/2004, N. 35/2005. CS	20.872.774,31 TP	4.683.189,84	+-	16.189.584,47	TE	358.500,00	TR	1.738.825,23

29020101 2.9.02.01 *Spese in conto capitale - Risorse vincolate (Capitolo : 46100001)*

SPESA PER LA DIVERSIFICAZIONE DELLE FONTI ENERGETICHE E PER RS	8.485.174,38 PR	2.595.769,79	I	20.840.000,00	E	4.241.718,38	EP	1.647.686,21
AUMENTARE L'ENERGIA PRODOTTA DA FONTI RINNOVABILI (ASSE II - CP	21.400.000,00 PC	140.000,00	+-	560.000,00	P	0,00	EC	20.700.000,00
SETTORE II.1 - OBIETTIVO OPERATIVO 2.1.1) CS	29.885.174,38 TP	2.735.769,79	+-	27.149.404,59	TE	4.241.718,38	TR	22.347.686,21

29020102 2.9.02.01 *Spese in conto capitale - Risorse vincolate (Capitolo : 46100001)*

SPESA PER LA PROMOZIONE DELL'EFFICIENZA ENERGETICA E IL RISPARMIO RS	14.882.825,27 PR	8.810.919,25	I	15.180.000,00	E	3.214.483,19	EP	2.857.422,83
DELL'ENERGIA (ASSE II - SETTORE II.1 - OBIETTIVO OPERATIVO 2.1.2). CP	20.600.000,00 PC	971.551,21	+-	5.420.000,00	P	0,00	EC	14.208.448,79
CS	35.482.825,27 TP	9.782.470,46	+-	25.700.354,81	TE	3.214.483,19	TR	17.065.871,62

29020103 2.9.02.01 *Spese in conto capitale - Risorse vincolate (Capitolo : 46100001)*



AFFARI ECONOMICI

Capitolo	Descrizione	RESIDUI PASSIVI inizio esercizio (RS) Stanz. definitivi di COMPETENZA (CP) Stanz. definitivi di CASSA (CS)	PAGAMENTI in C/RESIDUI (PR) in C/COMPET. (PC) TOTALE PAGAM. (TP)	IMPEGNI (I) Differenza su stanz. di competenza(+/-) Differenza su stanz. di cassa (+/-)	ELIMINAZIONE DI RESIDUI Economie (E) Perenzioni (P) TOTALE ELIMINAZ. (TE)	RESIDUI PASSIVI a fine esercizio Da esercizi preced. (EP) Da esercizio comp. (EC) TOTALE RESIDUI (TR)
	SPESA PER INCREMENTARE LA DISPONIBILITA' DI RISORSE ENERGETICHE PER USI CIVILI E PRODUTTIVI E L'AFFIDABILITA' DEI SERVIZI DI DISTRIBUZIONE (ASSE II - SETTORE II.1 - OBIETTIVO OPERATIVO 2.1.3).	RS CP CS	PR PC TP	I +- +-	E P TE	EP EC TR
		10.400.000,00	6.392.205,15	0,00	400.000,00	3.607.794,85
32010127	3.2.01.01 Spese in conto capitale - Risorse vincolate (Capitolo : 44040031)					
	SPESA PER IL COMPLETAMENTO DEL PROGRAMMA TETTI FOTOVOLTAICI FINALIZZATO ALLA REALIZZAZIONE DI IMPIANTI FOTOVOLTAICI COLLEGATI ALLA RETE ELETTRICA DI DISTRIBUZIONE DI BASSA TENSIONE DA INSTALLARE NELLE STRUTTURE EDILIZIE (ART.8, COMMA 10 LETT. F) DELLA LEGGE 23.12.1998, N.488 - D.M. AMBIENTE DEL 20.7.2000, N.337).	RS CP CS	PR PC TP	I +- +-	E P TE	EP EC TR
		0,00	0,00	0,00	0,00	0,00
32010138	3.2.01.01 Spese in conto capitale - Risorse vincolate (Capitolo : 44040035)					
	SPESA PER LA REALIZZAZIONE DEL PROGRAMMA SOLARE TERMICO FINALIZZATO ALL'INCENTIVAZIONE DI SISTEMI SOLARI PER LA PRODUZIONE DI CALORE A BASSA TEMPERATURA (DELIBERAZIONE G.R. N. 321 DEL 18.5.2004 - DEC/DSA/2004/0773 DEL MINISTERO DELL'AMBIENTE E DELLA TUTELA DEL TERRITORIO DEL 13.9.2004).	RS CP CS	PR PC TP	I +- +-	E P TE	EP EC TR
		0,00	0,00	0,00	0,00	0,00
32010509	3.2.01.05 Spese correnti operative - Risorse vincolate (Capitolo : 21030010)					
	SOMME DESTINATE ALLA RIDUZIONE DEL PREZZO ALLA POMPA DEI CARBURANTI PER I RESIDENTI NELLE REGIONI INTERESSATE DALLA ESTRAZIONE DI IDROCARBURI LIQUIDI E GASSOSI NONCHÉ ALLE ATTIVITÀ DI RIGASSIFICAZIONE (LEGGE 23 LUGLIO 2009, N. 33)	RS CP CS	PR PC TP	I +- +-	E P TE	EP EC TR
		2.608.477,18 2.608.477,18	0,00 0,00	2.608.477,18 2.608.477,18	0,00 0,00	0,00 0,00
	Totale Gruppo	RS	PR	I	E	EP
		40.548.514,72	22.482.084,03	36.108.280,09	8.214.701,57	9.851.729,12
		CP	PC	+-	P	EC
		58.789.016,51	1.162.892,79	22.680.736,42	0,00	34.945.387,30
		CS	TP	+-	TE	TR
		99.337.531,23	23.644.976,82	75.692.554,41	8.214.701,57	44.797.116,42



AFFARI ECONOMICI

Capitolo	Descrizione	RESIDUI PASSIVI inizio esercizio (RS) Stanz. definitivi di COMPETENZA (CP) Stanz. definitivi di CASSA (CS)	PAGAMENTI in C/RESIDUI (PR) in C/COMPET. (PC) TOTALE PAGAM. (TP)	IMPEGNI (I) Differenza su stanz. di competenza(+/-) Differenza su stanz. di cassa (+/-)	ELIMINAZIONE DI RESIDUI Economie (E) Perenzioni (P) TOTALE ELIMINAZ. (TE)	RESIDUI PASSIVI a fine esercizio Da esercizi preced. (EP) Da esercizio comp. (EC) TOTALE RESIDUI (TR)
----------	-------------	---	---	---	---	---

Attività estrattive, manifatturiere ed edilizie

2282201 2.4.01.01 Spese in conto capitale - Risorse vincolate (Capitolo : 2203204)

RS	SPESA PER L'ATTUAZIONE DELL'ACCORDO DI PROGRAMMA QUADRO		PR	0,00 I	0,00 E	0,00 EP	0,00
CP	INFRASTRUTTURAZIONE PER LO SVILUPPO LOCALE SIGLATO IN DATA 3.07.2002 - INTERVENTI INERENTI ALLA RIQUALIFICAZIONE E VALORIZZAZIONE DELLE INFRASTRUTTURE A SOSTEGNO DELLE ATTIVITA' PRODUTTIVE NEI SETTORI E NEI CONTESTI SUB-REGIONALI SPECIFICATAMENTE INDIVIDUATI DALL'ACCORDO MEDESIMO (LEGGE 30.6.98, N.208 - DELIBERAZIONI CIPE N. 84 DEL 4.8.2000 E N. 17 DEL 9.5.2003).		PC	0,00 +/-	0,00 P	0,00 EC	0,00
CS		0,00	TP	0,00 +/-	0,00 TE	0,00 TR	0,00

6122102 2.2.02.03 Spese correnti operative - Risorse autonome

RS	CONTRIBUTO ALLE ASSOCIAZIONI REGIONALI DEGLI ARTIGIANI (ARTT.17 E 18 DELLA LEGGE REGIONALE 2.6.80, N.25).		PR	0,00 I	87.714,00 E	0,00 EP	0,00
CP		157.714,00	PC	0,00 +/-	70.000,00 P	0,00 EC	87.714,00
CS		157.714,00	TP	0,00 +/-	157.714,00 TE	0,00 TR	87.714,00

6125201 2.2.02.02 Spese in conto capitale - Risorse vincolate (Capitolo : 2326201)

RS	FONDO UNICO PER LA CONCESSIONE DI AGEVOLAZIONI, SOVVENZIONI, INCENTIVIE CONTRIBUTI DI QUALSIASI GENERE ALLE IMPRESE, AI SENSI DEGLI ARTT. 19, 30, 31, 41 E 48 DEL DECRETO LEGISLATIVO 31.3.98, N.112 (DCPM DEL 10.2.2000 E DCPM DEL 26.5.2000).	7.090.284,29	PR	606.611,87 I	845.606,47 E	1.343.315,06 EP	5.140.357,36
CP		881.028,26	PC	88.955,16 +/-	35.421,79 P	0,00 EC	756.651,31
CS		7.971.312,55	TP	695.567,03 +/-	7.275.745,52 TE	1.343.315,06 TR	5.897.008,67

6411201 2.1.01.01 Spese in conto capitale - Risorse vincolate (Capitolo : 2329201)

RS	INTERVENTI MIRATI ALLA CRESCITA ED ALLA COMPETITIVITA' DELLE IMPRESE ESISTENTI, AL SOSTEGNO ALLA NASCITA DI NUOVE IMPRESE, ALLA RIQUALIFICAZIONE DEL SISTEMA DEI SERVIZI REALI E DEI MERCATI FINANZIARI, ALLA MODERNIZZAZIONE DEL SETTORE COMMERCIALE (MISURA 4.1).	6.759.236,00	PR	0,00 I	0,00 E	0,00 EP	6.759.236,00
CP			PC	0,00 +/-	0,00 P	0,00 EC	0,00
CS		6.759.236,00	TP	0,00 +/-	6.759.236,00 TE	0,00 TR	6.759.236,00

6411202 2.1.01.01 Spese in conto capitale - Risorse vincolate (Capitolo : 2329201)

RS	INTERVENTI DIRETTI AL SOSTEGNO DI PROGETTI PER L'INTEGRAZIONE ED IL POTENZIAMENTO DELLE FILIERE E DEI POLI PRODUTTIVI REGIONALI CON PROPENSIONE E POTENZIALITA' DI CRESCITA, NONCHE' INTERVENTI DI PROMOZIONE DI PROGETTI INTEGRATI DI COOPERAZIONE PRODUTTIVA INTERREGIONALE E TRANSNAZIONALE (MISURA 4.2).	12.105.327,56	PR	1.429.198,30 I	158.747,79 E	0,00 EP	10.676.129,26
CP		158.747,79	PC	0,00 +/-	0,00 P	0,00 EC	158.747,79
CS		12.264.075,35	TP	1.429.198,30 +/-	10.834.877,05 TE	0,00 TR	10.834.877,05

22020106 2.2.02.01 Spese in conto capitale - Risorse vincolate (Capitolo : 44180006)



AFFARI ECONOMICI

Capitolo	Descrizione	RESIDUI PASSIVI inizio esercizio (RS) Stanz. definitivi di COMPETENZA (CP) Stanz. definitivi di CASSA (CS)	PAGAMENTI in C/RESIDUI (PR) in C/COMPET. (PC) TOTALE PAGAM. (TP)	IMPEGNI (I) Differenza su stanz. di competenza(+/-) Differenza su stanz. di cassa (+/-)	ELIMINAZIONE DI RESIDUI Economie (E) Perenzioni (P) TOTALE ELIMINAZ. (TE)	RESIDUI PASSIVI a fine esercizio Da esercizi preced. (EP) Da esercizio comp. (EC) TOTALE RESIDUI (TR)
	SPESA PER LA REALIZZAZIONE DI PROGRAMMI REGIONALI DI INVESTIMENTO PER LA RIQUALIFICAZIONE ED IL POTENZIAMENTO DEGLI APPARATI DI SICUREZZA NELLE PICCOLE E MEDIE IMPRESE COMMERCIALI (ART. 74, DELLA LEGGE 27.12.2002, N. 289).	RS 7.517,94 CP CS 7.517,94	PR PC TP 4.905,20	I 4.905,20 +/- 0,00 +/- 4.905,20	E 0,00 P 0,00 TE 2.612,74	EP 0,00 EC 0,00 TR 0,00
22020112	2.2.02.01 Spese in conto capitale - Risorse vincolate (Capitolo : 44180007)					
	SPESA PER LA REALIZZAZIONE DI PROGETTI A SUPPORTO DELL'INNOVAZIONE DELLO SVILUPPO LOCALE DEI DISTRETTI INDUSTRIALI (ART. 1, COMMA 890, DELLA LEGGE 27 DICEMBRE 2006, N. 296).	RS 305.450,00 CP 479.925,00 CS 785.375,00	PR PC TP 305.450,00	I 305.450,00 +/- 0,00 +/- 305.450,00	E 479.925,00 P 0,00 TE 479.925,00	EP 0,00 EC 479.925,00 TR 479.925,00
22020205	2.2.02.02 Spese in conto capitale - Risorse autonome					
	FONDO DI GARANZIA PER AFFIDAMENTI BANCARI ALLE IMPRESE AVENTI LA SEDE SOCIALE E LE EVENTUALI SEDI OPERATIVE NEL TERRITORIO DELLA REGIONE CALABRIA, CHE SI TROVINO IN DIFFICOLTA' FINANZIARIA DERIVANTE DAL MANCATO INCASSO DI FINANZIAMENTI DOVUTI DALLA REGIONE PER FORNITURE DI BENI E SERVIZI O OPERE PUBBLICHE (ARTICOLO 5, COMMI DA 1 A 5, DELLA LEGGE REGIONALE 29 DICEMBRE 2010, N. 34).	RS CP CS 0,00	PR PC TP 0,00	I 0,00 +/- 0,00 +/- 0,00	E 0,00 P 0,00 TE 0,00	EP 0,00 EC 0,00 TR 0,00
22020206	2.2.02.02 Spese correnti operative - Risorse autonome					
	FONDO DI GARANZIA PER FAVORIRE L'ACCESSO AL CREDITO DELLE PICCOLE E MEDIE IMPRESE ARTIGIANE (ARTICOLO 5, COMMI 6,7 E 8, DELLA LEGGE REGIONALE 29 DICEMBRE 2010, N. 34).	RS CP CS 0,00	PR PC TP 0,00	I 0,00 +/- 0,00 +/- 0,00	E 0,00 P 0,00 TE 0,00	EP 0,00 EC 0,00 TR 0,00
22020305	2.2.02.03 Spese in conto capitale - Risorse autonome					
	SPESA PER LA TUTELA E LO SVILUPPO DELL'ARTIGIANATO E PER LA VALORIZZAZIONE DELLE PRODUZIONI ARTIGIANE (ARTT. 14,15,16,17 E 19, LEGGE REGIONALE 15.3.2002, N.15).	RS 42.599,14 CP CS 42.599,14	PR PC TP 42.599,14	I 0,00 +/- 0,00 +/- 0,00	E 0,00 P 0,00 TE 42.599,14	EP 42.599,14 EC 0,00 TR 42.599,14
22020306	2.2.02.03 Spese in conto capitale - Risorse autonome					
	SPESA PER L'ATTUAZIONE DI INTERVENTI INNOVATIVI, SPERIMENTALI, DI SOSTEGNO DI COORDINAMENTO DELLE FUNZIONI DI SVILUPPO DELL'ARTIGIANATO ARTISTICO E TRADIZIONALE (ART.20 LEGGE REGIONALE 15 MARZO 2002, N.15).	RS CP CS 0,00	PR PC TP 0,00	I 0,00 +/- 0,00 +/- 0,00	E 0,00 P 0,00 TE 0,00	EP 0,00 EC 0,00 TR 0,00
24010103	2.4.01.01 Spese in conto capitale - Risorse vincolate (Capitolo : 44120041)					



AFFARI ECONOMICI

Capitolo	Descrizione	RESIDUI PASSIVI inizio esercizio (RS) Stanz. definitivi di COMPETENZA (CP) Stanz. definitivi di CASSA (CS)	PAGAMENTI in C/RESIDUI (PR) in C/COMPET. (PC) TOTALE PAGAM. (TP)	IMPEGNI (I) Differenza su stanz. di competenza(+/-) Differenza su stanz. di cassa (+/-)	ELIMINAZIONE DI RESIDUI Economie (E) Perenzioni (P) TOTALE ELIMINAZ. (TE)	RESIDUI PASSIVI a fine esercizio Da esercizi preced. (EP) Da esercizio comp. (EC) TOTALE RESIDUI (TR)
	SPESA PER L'ATTUAZIONE DELL'ACCORDO DI PROGRAMMA QUADRO RS	536.871,51 PR	0,00 I	0,00 E	480.440,21 EP	56.431,30
	INFRASTRUTTURAZIONE PER LO SVILUPPO LOCALE - 1° ATTO INTEGRATIVO - CP		0,00 +-	0,00 P	0,00 EC	0,00
	STIPULATO IN DATA 14/09/2007, IN ESECUZIONE DELLA D.G.R. N. 583 DEL 03/08/2007 (DELIBERAZIONE CIPE N. 20/2004)	536.871,51 TP	0,00 +-	536.871,51 TE	480.440,21 TR	56.431,30
24010601	2.4.01.06 Spese in conto capitale - Risorse vincolate (Capitolo : 44120045)					
	SPESA PER L'ATTUAZIONE DELL'ACCORDO DI PROGRAMMA QUADRO RS		0,00 I	0,00 E	0,00 EP	0,00
	SVILUPPO LOCALE (DELIBERA CIPE N. 138 DEL 21.12.2000)		0,00 +-	0,00 P	0,00 EC	0,00
		0,00 TP	0,00 +-	0,00 TE	0,00 TR	0,00
24010602	2.4.01.06 Spese in conto capitale - Risorse vincolate (Capitolo : 44120046)					
	SPESA PER L'ATTUAZIONE DELL'ACCORDO DI PROGRAMMA QUADRO RS		0,00 I	0,00 E	0,00 EP	0,00
	SVILUPPO LOCALE II° ATTO INTEGRATIVO DESTINATO ALL'ATTUAZIONE DEI CP		0,00 +-	0,00 P	0,00 EC	0,00
	CONTRATTI DI PROGRAMMA (DELIBERA CIPE N. 138 DEL 21.12.2000)	0,00 TP	0,00 +-	0,00 TE	0,00 TR	0,00
24010603	2.4.01.06 Spese in conto capitale - Risorse vincolate (Capitolo : 44120047)					
	SPESA PER L'ATTUAZIONE DELL'ACCORDO DI PROGRAMMA QUADRO RS		0,00 I	0,00 E	0,00 EP	0,00
	SVILUPPO LOCALE II° ATTO INTEGRATIVO DESTINATO AGLI INTERVENTI PER CP		0,00 +-	0,00 P	0,00 EC	0,00
	VIBO VALENTIA (DELIBERA CIPE N. 138 DEL 21.12.2000 - ORDINANZE DEL PRESIDENTE DEL CONSIGLIO DEI MINISTRI N. 3531 DEL 7 LUGLIO 2006 E N. 3540 DEL 4 AGOSTO 2006)	0,00 TP	0,00 +-	0,00 TE	0,00 TR	0,00
28010101	2.8.01.01 Spese in conto capitale - Risorse autonome					
	TRASFERIMENTO ALLE PROVINCE DELLE RISORSE FINANZIARIE NECESSARIE RS	289.586,29 PR	25.417,00 I	0,00 E	0,00 EP	264.169,29
	ALL'ESERCIZIO DELLE FUNZIONI TRASFERITE IN MATERIA DI TUTELA E SVILUPPO DELL'ARTIGIANATO E PER LA VALORIZZAZIONE DELLE CP		0,00 +-	0,00 P	0,00 EC	0,00
	PRODUZIONE ARTIGIANE DI CUI ALLA LEGGE REGIONALE 15.3.2002, N. 15 (ART.28 DELLA LEGGE REGIONALE 12 AGOSTO 2002, N. 34).	289.586,29 TP	25.417,00 +-	264.169,29 TE	0,00 TR	264.169,29
29010103	2.9.01.01 Spese in conto capitale - Risorse vincolate (Capitolo : 46100001)					
	SPESA PER IL SOSTEGNO DELLE IMPRESE NEI PROCESSI DI INNOVAZIONE RS	6.396.832,09 PR	650.123,17 I	5.642.477,33 E	3.181.193,39 EP	2.565.515,53
	DIGITALE E NELLO SVILUPPO DI CONTENUTI, APPLICAZIONI E SERVIZI CP	6.396.832,09 PC	609.086,31 +-	754.354,76 P	0,00 EC	5.033.391,02
	DIGITALI AVANZATI (ASSE 1 - SETTORE I.2 - OBIETTIVO OPERATIVO I.2.3).	12.793.664,18 TP	1.259.209,48 +-	11.534.454,70 TE	3.181.193,39 TR	7.598.906,55
29050101	2.9.05.01 Spese in conto capitale - Risorse vincolate (Capitolo : 46100001)					



AFFARI ECONOMICI

Capitolo	Descrizione	RESIDUI PASSIVI inizio esercizio (RS) Stanz. definitivi di COMPETENZA (CP) Stanz. definitivi di CASSA (CS)	PAGAMENTI in C/RESIDUI (PR) in C/COMPET. (PC) TOTALE PAGAM. (TP)	IMPEGNI (I) Differenza su stanz. di competenza(+/-) Differenza su stanz. di cassa (+/-)	ELIMINAZIONE DI RESIDUI Economie (E) Perenzioni (P) TOTALE ELIMINAZ. (TE)	RESIDUI PASSIVI a fine esercizio Da esercizi preced. (EP) Da esercizio comp. (EC) TOTALE RESIDUI (TR)
	SPESA PER LA QUALIFICAZIONE ED IL POTENZIAMENTO DELLE INFRASTRUTTURE PRODUTTIVE MATERIALI ED IMMATERIALI E SOSTENERE LA DOMANDA DI SERVIZI INNOVATIVI ALLE IMPRESE (ASSE VII - SETTORE VII.1 - OBIETTIVO OPERATIVO 7.1.1).	RS 4.174.343,73 PR CP 199.451,00 PC CS 4.373.794,73 TP	2.046.857,75 I 0,00 +/- 2.046.857,75 +/-	137.121,54 E 62.329,46 P 2.326.936,98 TE	0,00 EP 0,00 EC 0,00 TR	2.127.485,98 137.121,54 2.264.607,52
29050102	2.9.05.01 Spese in conto capitale - Risorse vincolate (Capitolo : 46100001)					
	SPESA PER FAVORIRE L'APERTURA DEL SISTEMA PRODUTTIVO REGIONALE ATTRAVERSO L'ATTRAZIONE DI INVESTIMENTI DALL'ESTERNO E IL MIGLIORAMENTO DELLE CAPACITA' DI ESPORTAZIONE DELLE IMPRESE REGIONALI (ASSE VII - SETTORE VII.1 - OBIETTIVO OPERATIVO 7.1.2).	RS 1.901.761,11 PR CP 13.990.914,06 PC CS 15.892.675,17 TP	1.426.386,06 I 300.772,00 +/- 1.727.158,06 +/-	3.238.103,62 E 10.752.810,44 P 14.165.517,11 TE	141.905,65 EP 0,00 EC 141.905,65 TR	333.469,40 2.937.331,62 3.270.801,02
29050103	2.9.05.01 Spese in conto capitale - Risorse vincolate (Capitolo : 46100001)					
	SPESA PER MIGLIORARE LE CONDIZIONI DI ACCESSO AL CREDITO DA PARTE DELLE IMPRESE REGIONALI (ASSE VII - SETTORE VII.1 - OBIETTIVO OPERATIVO 7.1.3).	RS 4.000.000,00 PR CP 3.328.721,40 PC CS 7.328.721,40 TP	1.862.275,30 I 1.010.650,00 +/- 2.872.925,30 +/-	3.328.721,40 E 0,00 P 4.455.796,10 TE	0,00 EP 0,00 EC 0,00 TR	2.137.724,70 2.318.071,40 4.455.796,10
29050104	2.9.05.01 Spese in conto capitale - Risorse vincolate (Capitolo : 46100001)					
	SPESA PER FAVORIRE LA COMPETITIVITA' DELLE IMPRESE E LA CREAZIONE DI NUOVE IMPRESE NEI SETTORI INNOVATIVI E/O IN RAPIDA CRESCITA (ASSE VII - SETTORE VII.1 - OBIETTIVO OPERATIVO 7.1.4).	RS 20.711.510,47 PR CP 30.825.539,07 PC CS 30.825.539,07 TP	9.858.716,73 I 0,00 +/- 9.858.716,73 +/-	30.825.539,07 E 0,00 P 20.966.822,34 TE	122.513,40 EP 0,00 EC 122.513,40 TR	10.730.280,34 30.825.539,07 41.555.819,41
29050105	2.9.05.01 Spese in conto capitale - Risorse vincolate (Capitolo : 46100001)					
	SPESA PER LA PROMOZIONE ED IL SOSTEGNO DELLA COOPERAZIONE TRA LE IMPRESE IN UNA LOGICA DI FILIERA O DI TERRITORIO (ASSE VII - SETTORE VII.1 - OBIETTIVO OPERATIVO 7.1.5).	RS 13.001.996,20 PR CP 15.000.000,00 PC CS 28.001.996,20 TP	0,00 I 0,00 +/- 0,00 +/-	0,00 E 15.000.000,00 P 28.001.996,20 TE	10.000.000,00 EP 0,00 EC 10.000.000,00 TR	3.001.996,20 0,00 3.001.996,20
32010153	3.2.01.01 Spese correnti di funzionamento - Risorse autonome					
	SPESA PER L'ISTITUZIONE E IL FUNZIONAMENTO DELL'OSSERVATORIO REGIONALE DELLE ATTIVITA' ESTRATTIVE (ART. 5 DELLA LEGGE REGIONALE 5 NOVEMBRE 2009, N. 40)	RS 4.993,93 PR CP PC CS 4.993,93 TP	870,96 I 0,00 +/- 870,96 +/-	0,00 E 0,00 P 4.122,97 TE	0,00 EP 0,00 EC 0,00 TR	4.122,97 0,00 4.122,97
48010103	4.8.01.01 Spese in conto capitale - Risorse vincolate (Capitolo : 46100001)					
	SPESA PER MIGLIORARE LA COMPETITIVITA' DELLE IMPRESE REGIONALI ATTRAVERSO LO SVILUPPO E/O L'ADOZIONE DI INNOVAZIONI TECNOLOGICHE ED ORGANIZZATIVE (ASSE I - SETTORE I.1 - OBIETTIVO OPERATIVO I.1.3).	RS 12.565.964,68 PR CP 2.881.375,68 PC CS 15.447.340,36 TP	4.000.000,00 I 0,00 +/- 4.000.000,00 +/-	2.881.375,68 E 0,00 P 11.447.340,36 TE	2.459.773,88 EP 0,00 EC 2.459.773,88 TR	6.106.190,80 2.881.375,68 8.987.566,48



AFFARI ECONOMICI

Capitolo	Descrizione	RESIDUI PASSIVI inizio esercizio (RS) Stanz. definitivi di COMPETENZA (CP) Stanz. definitivi di CASSA (CS)	PAGAMENTI in C/RESIDUI (PR) in C/COMPET. (PC) TOTALE PAGAM. (TP)	IMPEGNI (I) Differenza su stanz. di competenza(+/-) Differenza su stanz. di cassa (+/-)	ELIMINAZIONE DI RESIDUI Economie (E) Perenzioni (P) TOTALE ELIMINAZ. (TE)	RESIDUI PASSIVI a fine esercizio Da esercizi preced. (EP) Da esercizio comp. (EC) TOTALE RESIDUI (TR)	
48010104	4.8.01.01	<i>Spese in conto capitale - Risorse vincolate (Capitolo : 46100001)</i>					
	SPESE PER AUMENTARE IL NUMERO DI IMPRESE INNOVATIVE NELLA REGIONE (ASSE I.1.- SETTORE I.1.-OBIETTIVO OPERATIVO 1.1.4).	RS	PR	0,00 I	779.613,20 E	0,00 EP	
		CP	779.613,20 PC	0,00 +/-	0,00 P	0,00 EC	
		CS	779.613,20 TP	0,00 +/-	779.613,20 TE	0,00 TR	
		RS	89.894.274,94 PR	22.216.812,34 I	48.404.945,10 E	17.771.740,73 EP	
		CP	75.079.861,55 PC	2.009.463,47 +/-	26.674.916,45 P	0,00 EC	
		CS	144.262.626,02 TP	24.226.275,81 +/-	120.036.350,21 TE	17.771.740,73 TR	
						49.905.721,87	
						46.395.481,63	
						96.301.203,50	



AFFARI ECONOMICI

Capitolo	Descrizione	RESIDUI PASSIVI inizio esercizio (RS) Stanz. definitivi di COMPETENZA (CP) Stanz. definitivi di CASSA (CS)	PAGAMENTI in C/RESIDUI (PR) in C/COMPET. (PC) TOTALE PAGAM. (TP)	IMPEGNI (I) Differenza su stanz. di competenza(+/-) Differenza su stanz. di cassa (+/-)	ELIMINAZIONE DI RESIDUI Economie (E) Perenzioni (P) TOTALE ELIMINAZ. (TE)	RESIDUI PASSIVI a fine esercizio Da esercizi preced. (EP) Da esercizio comp. (EC) TOTALE RESIDUI (TR)
----------	-------------	---	---	---	---	---

Trasporti

2222106 2.3.01.02 Spese correnti operative - Risorse autonome

RS	PR	0,00	I	0,00	E	0,00	EP	0,00
CP	PC	0,00	+-	0,00	P	0,00	EC	0,00
CS	TP	0,00	+-	0,00	TE	0,00	TR	0,00

2222107 2.3.01.02 Spese correnti operative - Risorse autonome

RS	PR	0,00	I	30.000.000,00	E	0,00	EP	0,00
CP	PC	30.000.000,00	+-	1.193.916,41	P	0,00	EC	28.806.083,59
CS	TP	30.000.000,00	+-	1.193.916,41	TE	28.806.083,59	TR	28.806.083,59

2222112 2.3.01.02 Contributi in annualità - Risorse vincolate (Capitolo : 2302104)

RS	PR	0,00	I	0,00	E	0,00	EP	0,00
CP	PC	0,00	+-	0,00	P	0,00	EC	0,00
CS	TP	0,00	+-	0,00	TE	0,00	TR	0,00

2222114 2.3.01.02 Contributi in annualità - Risorse vincolate (Capitolo : 2302105)

RS	PR	0,00	I	0,00	E	0,00	EP	0,00
CP	PC	0,00	+-	0,00	P	0,00	EC	0,00
CS	TP	0,00	+-	0,00	TE	0,00	TR	0,00

2222116 2.3.01.02 Contributi in annualità - Risorse vincolate (Capitolo : 2302106)

RS	PR	0,00	I	0,00	E	0,00	EP	0,00
CP	PC	0,00	+-	0,00	P	0,00	EC	0,00
CS	TP	0,00	+-	0,00	TE	0,00	TR	0,00

2222118 2.3.01.05 Spese correnti operative - Risorse vincolate (Capitolo : 2326103)



AFFARI ECONOMICI

Capitolo	Descrizione	RESIDUI PASSIVI inizio esercizio (RS) Stanz. definitivi di COMPETENZA (CP) Stanz. definitivi di CASSA (CS)	PAGAMENTI in C/RESIDUI (PR) in C/COMPET. (PC) TOTALE PAGAM. (TP)	IMPEGNI (I) Differenza su stanz. di competenza(+/-) Differenza su stanz. di cassa (+/-)	ELIMINAZIONE DI RESIDUI Economie (E) Perenzioni (P) TOTALE ELIMINAZ. (TE)	RESIDUI PASSIVI a fine esercizio Da esercizi preced. (EP) Da esercizio comp. (EC) TOTALE RESIDUI (TR)
	SPESA PER LA GESTIONE DEI SERVIZI FERROVIARI IN CONCESSIONE A TRENITALIA SPA CONFERITI ALLA REGIONE AI SENSI DELL'ART. 9 DEL DECRETO LEGISLATIVO 12.11.1997, N. 422 COSI' COME MODIFICATO DAL DECRETO LEGISLATIVO 20.9.1999, N. 400 (DPCM DEL 16.11.2000).	RS CP CS	PR PC TP	0,00 I 0,00 +/- 0,00 +/-	0,00 E 17.010.429,08 P 17.010.429,08 TE	0,00 EP 0,00 EC 0,00 TR
2222119	2.3.01.05 Spese correnti operative - Risorse vincolate (Capitolo : 2326104)					
	SPESA PER LA GESTIONE DEI SERVIZI ESERCITI DALLA COMMISSARIALE GOVERNATIVA FERROVIE DELLA CALABRIA, CONFERITI ALLA REGIONE AI SENSI DELL'ART. 8 DEL DECRETO LEGISLATIVO 12.11.1997, N. 422 COSI' COME MODIFICATO DAL DECRETO LEGISLATIVO 20.9.1999, N. 400 (DPCM DEL 16.11.2000).	RS CP CS	PR PC TP	0,00 I 0,00 +/- 0,00 +/-	0,00 E 493.249,56 P 493.249,56 TE	0,00 EP 0,00 EC 0,00 TR
2222122	2.3.01.04 Spese correnti operative - Risorse vincolate (Capitolo : 2326108)					
	SPESA PER L'ESERCIZIO DELLE FUNZIONI E DEI COMPITI CONFERITI AI SENSI DELL'ART.105, COMMA 7, DEL D.L.VO 31.3.98, N.112 IN MATERIA DI ESCAVAZIONE DEI FONDALI DEI PORTI (DPCM 12.10.2000, DPCM 13.11.2000, DPCM 22.12.2000).	RS CP CS	PR PC TP	0,00 I 0,00 +/- 0,00 +/-	0,00 E 0,00 P 0,00 TE	0,00 EP 0,00 EC 0,00 TR
2222123	2.3.01.02 Spese correnti operative - Risorse vincolate (Capitolo : 2302107)					
	SPESA PER FAR FRONTE AI MAGGIORI ONERI DERIVANTI DALL'APPLICAZIONE DEGLI ARTT. 18 E 19 DEL D.L.VO N.422/97, RELATIVI ALL'IVA PAGATA SUI CONTRATTI DI SERVIZIO STIPULATI IN MATERIA DI TRASPORTO PUBBLICO LOCALE (ART.9, COMMI 4 E 5, DELLA LEGGE 7.12.99, N.472).	RS CP CS	PR PC TP	0,00 I 0,00 +/- 0,00 +/-	0,00 E 3.008.637,16 P 3.008.637,16 TE	0,00 EP 0,00 EC 0,00 TR
2222205	2.3.01.02 Spese in conto capitale - Risorse vincolate (Capitolo : 2302201)					
	SPESA PER GLI INVESTIMENTI NEL SETTORE DEI TRASPORTI PUBBLICI LOCALI (ART.11 LEGGE 10.4.81, N.151 E L.R. 4.2.83, N.5).	RS CP CS	PR PC TP	0,00 I 0,00 +/- 0,00 +/-	0,00 E 0,00 P 0,00 TE	0,00 EP 0,00 EC 0,00 TR
2223201	2.3.01.01 Spese in conto capitale - Risorse vincolate (Capitolo : 2326206)					
	SPESA PER L'ESERCIZIO DELLE FUNZIONI E DEI COMPITI AMMINISTRATIVI IN MATERIA DI VIABILITA' CONFERITI ALLA REGIONE AI SENSI DEL D.L.VO 31.3.1998, N.112 (DPCM 12.10.2000 - DPCM 13.11.2000 E DPCM 22.12.2000).	RS CP CS	PR PC TP	0,00 I 1.998.729,14 +/- 1.998.729,14 +/-	9.928.654,17 E 0,00 P 7.929.925,03 TE	0,00 EP 0,00 EC 0,00 TR
2242209	3.3.02.01 Spese in conto capitale - Risorse vincolate (Capitolo : 2305265)					
	SPESA PER LA REALIZZAZIONE DI PROGETTI DI PRIORITA' REGIONALE, INDIVIDUATI CON DELIBERA DELLA G.R. N.2585 DEL 25.7.97 E INERENTI A NUOVI INTERVENTI INFRASTRUTTURALI NELLE AREE DEPRESSE (LEGGE 20.12.96, N.641 -DELIBERAZIONI CIPE DEL 12.7.96, DEL 18.12.96 E DEL 17.3.98).	RS CP CS	PR PC TP	362.789,31 I 0,00 +/- 362.789,31 +/-	0,00 E 0,00 P 1.916.225,17 TE	0,00 EP 0,00 EC 0,00 TR



AFFARI ECONOMICI

Capitolo	Descrizione	RESIDUI PASSIVI inizio esercizio (RS) Stanz. definitivi di COMPETENZA (CP) Stanz. definitivi di CASSA (CS)	PAGAMENTI in C/RESIDUI (PR) in C/COMPET. (PC) TOTALE PAGAM. (TP)	IMPEGNI (I) Differenza su stanz. di competenza(+/-) Differenza su stanz. di cassa (+/-)	ELIMINAZIONE DI RESIDUI Economie (E) Perenzioni (P) TOTALE ELIMINAZ. (TE)	RESIDUI PASSIVI a fine esercizio Da esercizi preced. (EP) Da esercizio comp. (EC) TOTALE RESIDUI (TR)
2283201	3.3.02.01 <i>Spese in conto capitale - Risorse vincolate (Capitolo : 2203205)</i>					
	SPESE PER LA REALIZZAZIONE DI INTERVENTI DI COMPETENZA DELLA REGIONE CALABRIA INERENTI AL COMPLETAMENTO DI OPERE INFRASTRUTTURALI NELLE AREE DEPRESSE, AI SENSI DEL PUNTO 2.2 DELLA DELIBERA CIPE N. 70/98 (ART.4 DELLA DELIBERA CIPE DEL 21.4.99 - LEGGE 30.6.98, N.208).	RS CP CS	PR PC TP	0,00 I 0,00 +/- 0,00 +/-	0,00 E 0,00 P 0,00 TE	0,00 EP 0,00 EC 0,00 TR
2321214	2.3.01.03 <i>Contributi in annualita' - Risorse autonome</i>					
	SPESE A CARICO DEL BILANCIO REGIONALE PER LA CONTRAZIONE DI MUTUI EFFETTUATI PER IL FINANZIAMENTO DI INTERVENTI FINALIZZATI ALLA VALORIZZAZIONE E ALLO SVILUPPO DELLA MOBILITA' CICLISTICA AI SENSI DELLA LEGGE 19.10.98, N. 366 (ART. 5, COMMA 10, LEGGE REGIONALE 28.8.2000, N. 14).	RS CP CS	PR PC TP	0,00 I 0,00 +/- 0,00 +/-	0,00 E 0,00 P 0,00 TE	0,00 EP 0,00 EC 0,00 TR
2321215	2.3.01.03 <i>Contributi in annualita' - Risorse vincolate (Capitolo : 2302203)</i>					
	SPESE A CARICO DELLO STATO PER LA CONTRAZIONE DI MUTUI EFFETTUATI PER IL FINANZIAMENTO DEGLI INTERVENTI DELLA MOBILITA' CICLISTICA (LEGGE 19.10.1998, N.366).	RS CP CS	PR PC TP	0,00 I 298.189,06 +/- 298.189,06 +/-	0,00 E 298.189,06 P 298.189,06 TE	0,00 EP 0,00 EC 0,00 TR
2323227	3.2.02.04 <i>Spese in conto capitale - Risorse vincolate (Capitolo : 2305267)</i>					
	SPESE PER LA REALIZZAZIONE DEL PROGETTO PARCHEGGIO MULTIPIANO, AREE DI SOSTA PER AUTO E BUS, VERDE ATTREZZATO DI QUARTIERE NELL'AREA LIMITROFA ALL'EDIFICANDA SEDE DEL CONSIGLIO REGIONALE DI REGGIO CALABRIA (ART.3 DEL D.L. 8.5.89, N.166 CONVERTITO CON MODIFICAZIONI DALLA LEGGE 5.7.89, N.246).	RS CP CS	PR PC TP	0,00 I 0,00 +/- 0,00 +/-	0,00 E 0,00 P 0,00 TE	0,00 EP 0,00 EC 0,00 TR
2531201	2.1.02.01 <i>Spese in conto capitale - Risorse vincolate (Capitolo : 2329201)</i>					
	INTERVENTI DIRETTI ALLE COMPONENTI DEL SISTEMA DEI TRASPORTI FINALIZZATE AI COLLEGAMENTI CON L'ESTERNO E STRETTAMENTE CORRELATE CON LE POLITICHE DI PROGRAMMAZIONE NAZIONALE (MISURA 6.1).	RS CP CS	PR PC TP	0,00 I 0,00 +/- 0,00 +/-	6.844.707,65 E 3.605.000,00 P 16.308.462,78 TE	0,00 EP 0,00 EC 0,00 TR
2531202	2.1.02.01 <i>Spese in conto capitale - Risorse vincolate (Capitolo : 2329201)</i>					
	INTERVENTI FINALIZZATI AL POTENZIAMENTO ED ALLA QUALIFICAZIONE DELLE RETI E NODI DI TRASPORTO A DIMENSIONE REGIONALE-LOCALE (MISURA 6.2).	RS CP CS	PR PC TP	187.314,89 I 1.773.680,68 +/- 1.960.995,57 +/-	11.072.067,20 E 0,00 P 9.689.074,16 TE	378.957,93 EP 0,00 EC 378.957,93 TR
6133205	2.3.01.06 <i>Spese in conto capitale - Risorse autonome</i>					



AFFARI ECONOMICI

Capitolo	Descrizione	RESIDUI PASSIVI inizio esercizio (RS) Stanz. definitivi di COMPETENZA (CP) Stanz. definitivi di CASSA (CS)	PAGAMENTI in C/RESIDUI (PR) in C/COMPET. (PC) TOTALE PAGAM. (TP)	IMPEGNI (I) Differenza su stanz. di competenza(+/-) Differenza su stanz. di cassa (+/-)	ELIMINAZIONE DI RESIDUI Economie (E) Perenzioni (P) TOTALE ELIMINAZ. (TE)	RESIDUI PASSIVI a fine esercizio Da esercizi preced. (EP) Da esercizio comp. (EC) TOTALE RESIDUI (TR)
	SPESA PER LA PROMOZIONE DEL SISTEMA AEROPORTUALE REGIONALE ATTRAVERSO INTERVENTI E AZIONI ATTE A MIGLIORARE L'IMMAGINE E LA QUALITA' DEI SERVIZI AEROPORTUALI E A REALIZZARE POLITICHE DI CONTENIMENTO DEI COSTI (ART. 35, COMMI 2, 3 E 4, LEGGE REGIONALE 2.5.2001, N.7).	RS CP CS	PR PC TP	I +/- +/-	E P TE	EP EC TR
8042308	2.3.01.02 Contributi in annualita' successive - Risorse vincolate (Capitolo : 2302104)	220.000,00				220.000,00
	QUOTE SUCCESSIVE ALLA PRIMA DEL CONTRIBUTO DECENNALE,DA PARTE DELLO STATO,PER LA COPERTURA DEI DISAVANZI DI ESERCIZIO DELLE AZIENDE DI TRASPORTO PUBBLICHE E PRIVATE,RIFERITI AL PERIODO 1.1.87-31.12.93, CHE NON RISULTINO COPERTI CON I CONTRIBUTI DI CUI AL FONDO NAZIONALE PER IL RIPIANO DEI DISAVANZI DI ESERCIZIO DELLE AZIENDE MEDESIME E CON I CONTRIBUTI DI CUI AL D.L. N.485/92,CONV. MODIF. DALLA LEGGE N.32/93 (ARTT.1,2E 3,D.L. N.98/95,CONV. MODIF. DALLA LEGGE N. 204/95 - ART.5,COMMA 3BIS,D.L. N.444/95 CONV. MODIF. DALLA LEGGE N.539/95).	RS CP CS	PR PC TP	I +/- +/-	E P TE	EP EC TR
8042309	2.3.01.02 Contributi in annualita' successive - Risorse vincolate (Capitolo : 2302105)					
	QUOTE SUCCESSIVE ALLA PRIMA DEL CONTRIBUTO QUINDICENNALE, DA PARTE DELLO STATO, PER LA COPERTURA DEI DISAVANZI DI ESERCIZIO NON RIPIANATI DAI SERVIZI DI TRASPORTO PUBBLICO LOCALE DI COMPETENZA DELLA REGIONE, RIFERITI AL TRIENNIO 1994/1996 (ART. 2, COMMA 1, LEGGE 18.6.1998, N.194)	RS CP CS	PR PC TP	I +/- +/-	E P TE	EP EC TR
8042311	2.3.01.02 Contributi in annualita' successive - Risorse vincolate (Capitolo : 2302106)					
	QUOTE SUCCESSIVE ALLA PRIMA DEL CONTRIBUTO QUINDICENNALE A COPERTURA DEI DISAVANZI DI ESERCIZIO NON RIPIANATI, RELATIVI ALL'ANNO 1997 DEI SERVIZI DI TRASPORTO PUBBLICO LOCALE DI COMPETENZA DELLA REGIONE (ART.12, COMMA 1, LEGGE 7.12.1999, N.472).	RS CP CS	PR PC TP	I +/- +/-	E P TE	EP EC TR
23010108	2.3.01.01 Contributi in annualita' - Risorse vincolate (Capitolo : 44010010)					
	CONCORSO DA PARTE DELLO STATO AGLI ONERI DERIVANTI DA MUTUI QUINDICENNALI CONTRATTI PER L'ATTUAZIONE DEL PIANO REGIONALE PER LA SICUREZZA STRADALE (ART. 32, DELLA LEGGE 17.5.1999, N.144).	RS CP CS	PR PC TP	I +/- +/-	E P TE	EP EC TR
23010220	2.3.01.02 Spese correnti operative - Risorse autonome	232.536,99 1.442.890,62 1.675.427,61				1.402.842,79 40.047,83 1.270.741,19



AFFARI ECONOMICI

Capitolo	Descrizione	RESIDUI PASSIVI inizio esercizio (RS) Stanz. definitivi di COMPETENZA (CP) Stanz. definitivi di CASSA (CS)	PAGAMENTI in C/RESIDUI (PR) in C/COMPET. (PC) TOTALE PAGAM. (TP)	IMPEGNI (I) Differenza su stanz. di competenza(+/-) Differenza su stanz. di cassa (+/-)	ELIMINAZIONE DI RESIDUI Economie (E) Perenzioni (P) TOTALE ELIMINAZ. (TE)	RESIDUI PASSIVI a fine esercizio Da esercizi preced. (EP) Da esercizio comp. (EC) TOTALE RESIDUI (TR)
	SPESA A CARICO DELLA REGIONE PER FAR FRONTE AI MAGGIORI ONERI DERIVANTI DALL'APPLICAZIONE DAGLI ARTT. 18 E 19 DEL D. LGS. 422/97, RELATIVI ALL'IVA PAGATA SUI CONTRATTI DI SERVIZIO STIPULATI IN MATERIA DI TRASPORTO PUBBLICO LOCALE (ART. 9, COMMI 4 E 5, DELLA LEGGE 7/12/99,N.472)(SPESE OBBLIGATORIE).	RS CP CS	PR PC TP	0,00 I 0,00 +/- 0,00 +/-	0,00 E 0,00 P 0,00 TE	0,00 EP 0,00 EC 0,00 TR
23010225	2.3.01.02 Spese correnti operative - Risorse vincolate (Capitolo : 12010003 - 21010006)					
	SPESA PER IL RIPIANO DEI DISAVANZI DI ESERCIZIO DELLE AZIENDE DI TRASPORTO PUBBLICO LOCALE RELATIVI ALL'ANNO 1999 (ART. 145, COMMA 30, LEGGE 23.12.2000, N. 388).	RS CP CS	PR PC TP	0,00 I 0,00 +/- 0,00 +/-	0,00 E 0,00 P 0,00 TE	0,00 EP 0,00 EC 0,00 TR
23010226	2.3.01.02 Spese in conto capitale - Risorse vincolate (Capitolo : 51010102)					
	SPESA PER PROVVEDERE ALLA SOSTITUZIONE DI AUTOBUS DESTINATI AL TRASPORTO PUBBLICO LOCALE IN ESERCIZIO DA OLTRE 15 ANNI NONCHE' ALL'ACQUISTO DI MEZZI A TRAZIONE ELETTRICA DA UTILIZZARE ALL'INTERNO DEI CENTRI STORICI E ISOLE PEDONALI ED ALTRI MEZZI DI TRASPORTO PUBBLICO DI PERSONE, TERRESTRI ED IMPIANTI A FUNE ADIBITI A TRASPORTO DI PERSONE, MEDIANTE MUTUO A TASSO FISSO CONTRATTO CON LA CCDDPP (ART. 4, COMMA 5, LEGGE 18.6.98, N. 194 - ART. 8BIS DELLA LEGGE REGIONALE 26.6.2003, N.8).	RS CP CS	PR PC TP	507.440,63 I 0,00 +/- 507.440,63 +/-	156.712,50 E 1.926.159,64 P 5.934.356,51 TE	0,00 EP 0,00 EC 0,00 TR
23010229	2.3.01.02 Spese in conto capitale - Risorse vincolate (Capitolo : 2302202)					
	SOMME ACCANTONATE PER IL PAGAMENTO DEGLI ONERI DI AMMORTAMENTO FUTURIDEL MUTUO QUINDICENNALE A TASSO FISSO CONTRATTO CON LA CASSA DD.PP. PER PROVVEDERE ALLA SOSTITUZIONE DI AUTOBUS DESTINATI AL TRASPORTO PUBBLICO LOCALE IN ESERCIZIO DA OLTRE 15 ANNI NONCHE' ALL'ACQUISTO DI MEZZI DI TRAZIONE ELETTRICA DA UTILIZZARE ALL'INTERNO DEI CENTRI STORICI E ISOLE PEDONALI ED ALTRI MEZZI DI TRASPORTO PUBBLICO DI PERSONE, TERRESTRI E IMPIANTI A FUNE (ART.4, COMMA 5, LEGGE 194/98 - ART. 8BIS DELLA LEGGE REGIONALE N. 8/2003).	RS CP CS	PR PC TP	0,00 I 0,00 +/- 0,00 +/-	0,00 E 1.454.380,76 P 1.454.380,76 TE	0,00 EP 0,00 EC 0,00 TR
23010230	2.3.01.02 Spese in conto capitale - Risorse autonome					
	SPESA PER INTERVENTI IN MATERIA DI SICUREZZA STRADALE (ART. 6, COMMA 1, DELLA LEGGE REGIONALE 11.8.2004, N. 18).	RS CP CS	PR PC TP	0,00 I 0,00 +/- 0,00 +/-	0,00 E 0,00 P 0,00 TE	0,00 EP 0,00 EC 0,00 TR
23010231	2.3.01.02 Spese in conto capitale - Risorse autonome					



AFFARI ECONOMICI

Capitolo	Descrizione	RESIDUI PASSIVI inizio esercizio (RS) Stanz. definitivi di COMPETENZA (CP) Stanz. definitivi di CASSA (CS)	PAGAMENTI in C/RESIDUI (PR) in C/COMPET. (PC) TOTALE PAGAM. (TP)	IMPEGNI (I) Differenza su stanz. di competenza(+/-) Differenza su stanz. di cassa (+/-)	ELIMINAZIONE DI RESIDUI Economie (E) Perenzioni (P) TOTALE ELIMINAZ. (TE)	RESIDUI PASSIVI a fine esercizio Da esercizi preced. (EP) Da esercizio comp. (EC) TOTALE RESIDUI (TR)
	SPESA PER ASSICURARE LA REGOLARITA' E LA CONTINUITA' DEI SERVIZI ESERCITI DA FERROVIE DELLA CALABRIA S.R.L. SULLA BASE DEL DISPOSTO DI CUI ALL'ARTICOLO 18, COMMA 3 BIS, DEL DECRETO LEGISLATIVO N. 422/97 (ART.9 DELLA LEGGE REGIONALE 26 FEBBRAIO 2010, N. 8)	RS CP CS	PR PC TP	0,00 I 0,00 +/- 0,00 +/-	0,00 E 0,00 P 0,00 TE	0,00 EP 0,00 EC 0,00 TR
23010233	2.3.01.02 Spese correnti operative - Risorse autonome					
	SPESA PER IL FINANZIAMENTO DI SPECIALI PRESTAZIONI DI SERVIZIO RESE DAI VETTORI DEL TRASPORTO PUBBLICO LOCALE IN OCCASIONE DI MANIFESTAZIONIDI RICONOSCIUTO INTERESSE REGIONALE (ART. 4, COMMA 4, DELLA LEGGE REGIONALE 17 AGOSTO 2005, N. 13).	RS CP CS	PR PC TP	0,00 I 0,00 +/- 0,00 +/-	0,00 E 0,00 P 0,00 TE	0,00 EP 0,00 EC 0,00 TR
23010236	2.3.01.02 Spese in conto capitale - Risorse autonome					
	SPESA PER LA REALIZZAZIONE DEL PIANO DI RINNOVO DEGLI AUTOBUS AFFIDATI A FERROVIE DELLA CALABRIA SRL PER L'EFFETTUAZIONE DEI SERVIZI DEL TRASPORTO PUBBLICO LOCALE (ART 5, COMMI 3, 4 E 5 DELLA L.R. 21/08/2006 N.7)	RS CP CS	PR PC TP	2.000.000,00 I 2.000.000,00 PC 4.000.000,00 TP	2.000.000,00 E 0,00 P 2.000.000,00 TE	0,00 EP 0,00 EC 2.000.000,00 TR
23010238	2.3.01.02 Spese correnti operative - Risorse vincolate (Capitolo : 12010003)					
	SPESA PER IL RINNOVO DEI CONTRATTI COLLETTIVI DI LAVORO RELATIVI AL SETTORE DEL TRASPORTO PUBBLICO LOCALE (ART. 1, COMMI 296 E 297, DELLA LEGGE 24 DICEMBRE 2007, N. 244).	RS CP CS	PR PC TP	0,00 I 4.161.126,56 +/- 4.161.126,56 +/-	4.201.314,82 E 1.108.588,52 P 1.148.776,78 TE	0,00 EP 40.188,26 EC 40.188,26 TR
23010239	2.3.01.02 Spese correnti operative - Risorse autonome					
	SPESA PER LA RAZIONALIZZAZIONE E LO SVILUPPO DEL SISTEMA REGIONALE DEI TRASPORTI (LEGGE REGIONALE 7.8.99, N. 23).	RS CP CS	PR PC TP	172.630,00 I 39.014,64 PC 211.644,64 TP	39.014,64 E 0,00 P 210.080,56 TE	0,00 EP 0,00 EC 210.080,56 TR
23010240	2.3.01.02 Spese in conto capitale - Risorse vincolate (Capitolo : 44010013)					
	SPESA PER LA REALIZZAZIONE DI INVESTIMENTI DESTINATI ALL'ACQUISTO DI VEICOLI FERROVIARI, VEICOLI ADIBITI A SERVIZI SU LINEE METROPOLITANE, TRANVIARIE E FILOVIARIE, AUTOBUS DI NUOVA GENERAZIONE (ART. 1, COMMA 304, DELLA LEGGE 24 DICEMBRE 2007, N. 244 - ART. 1, COMMA 1031, DELLA LEGGE 27 DICEMBRE 2006, N. 296 E SUCCESSIVE MODIFICHE ED INTEGRAZIONI).	RS CP CS	PR PC TP	0,00 I 6.055.123,00 PC 6.055.123,00 TP	0,00 E 6.055.123,00 P 6.055.123,00 TE	0,00 EP 0,00 EC 0,00 TR
23010241	2.3.01.02 Spese in conto capitale - Risorse vincolate (Capitolo : 44010014)					



AFFARI ECONOMICI

Capitolo	Descrizione	RESIDUI PASSIVI inizio esercizio (RS) Stanz. definitivi di COMPETENZA (CP) Stanz. definitivi di CASSA (CS)	PAGAMENTI in C/RESIDUI (PR) in C/COMPET. (PC) TOTALE PAGAM. (TP)	IMPEGNI (I) Differenza su stanz. di competenza(+/-) Differenza su stanz. di cassa (+/-)	ELIMINAZIONE DI RESIDUI Economie (E) Perenzioni (P) TOTALE ELIMINAZ. (TE)	RESIDUI PASSIVI a fine esercizio Da esercizi preced. (EP) Da esercizio comp. (EC) TOTALE RESIDUI (TR)
	CONTRIBUTO A CARICO DEL BILANCIO DELLO STATO PER IL REINTEGRO DELLA DOTAZIONE DEGLI AUTOBUS DI PROPRIETA' DELLA S.R.L. T.N.C. TRASPORTI NORD CALABRIA CON SEDE IN CASTROVILLARI DISTRUTTI DA UN INCENDIO DOLOSO IN SAN DONATO DI NINEA (ART. 1, COMMI 304-306, DELLA LEGGE 24 DICEMBRE 2007, N. 244 - ART. 1, COMMA 1031, DELLA LEGGE 27 DICEMBRE 2006, N. 296 E SUCCESSIVE MODIFICHE ED INTEGRAZIONI - DECRETO DEL MINISTERO DEI TRASPORTI DEL 6 MAGGIO 2008).	RS CP CS	PR PC TP	0,00 I 0,00 +/- 0,00 +/-	0,00 E 0,00 P 0,00 TE	0,00 EP 0,00 EC 0,00 TR
23010242	2.3.01.02 Spese in conto capitale - Risorse vincolate (Capitolo : 44010015)					
	SPESE PER CONTRIBUTI ALLE AZIENDE DI TRASPORTO PUBBLICO LOCALE PER L 'ACQUISTO DI VEICOLI FERROVIARI DA DESTINARE AI SERVIZI DI COMPETENZA REGIONALE DI CUI AGLI ART. 8 E 9 DEL DECRETO LEGISLATIVO 19 NOVEMBRE 1997, N.422, PER L'ACQUISTO DI VEICOLI DESTINATI A SERVIZI SU LINEE METROPOLITANE, TRANVIARIE E FILOVIARIE NONCHE' PER L'ACQUISTO DI AUTOBUS A MINOR IMPATTO AMBIENTALE O AD ALIMENTAZIONE NON CONVENZIONALE, NELLA MISURA MASSIMA DEL 75% DEL COSTO (ART.1, COMMA 1031, DELLA LEGGE 27 DICEMBRE 2006, N.296)	RS CP CS	PR PC TP	0,00 I 3.529.326,67 +/- 3.529.326,67 +/-	0,00 E 3.529.326,67 P 3.529.326,67 TE	0,00 EP 0,00 EC 0,00 TR
23010244	2.3.01.02 Spese correnti operative - Risorse vincolate (Capitolo : 12010004)					
	SPESE PER L'ADEGUAMENTO DELLE RISORSE DESTINATE AI SERVIZI DI TRASPORTO PUBBLICO LOCALE DERIVANTI DA UNA ULTERIORE QUOTA DELL'ACCISA SUL GASOLIO IMPIEGATO COME CARBURANTE PER AUTOTRAZIONE (ARTICOLO 1, COMMA 298, DELLA LEGGE 24 DICEMBRE 2007, N. 244 - ART. 12, COMMA 7 DELLA LEGGE REGIONALE 12 DICEMBRE 2008, N. 40).	RS CP CS	PR PC TP	0,00 I 0,00 +/- 0,00 +/-	0,00 E 0,00 P 0,00 TE	0,00 EP 0,00 EC 0,00 TR
23010245	2.3.01.02 Spese correnti operative - Risorse vincolate (Capitolo : 21010008)					
	SPESE PER IL RINNOVO DEL SECONDO BIENNIO DEL CONTRATTO COLLETTIVO 2004-2007 RELATIVO AL SETTORE DEL TRASPORTO PUBBLICO LOCALE (ART. 1, COMMA 1230, DELLA LEGGE 27 DICEMBRE 2006, N. 296)	RS CP CS	PR PC TP	0,00 I 104.443,39 +/- 104.443,39 +/-	0,00 E 104.443,39 P 104.443,39 TE	0,00 EP 0,00 EC 0,00 TR
23010305	2.3.01.03 Spese rimborso prestiti - Risorse autonome					
	SPESE A CARICO DEL BILANCIO REGIONALE PER CONTRIBUTI IN ANNUALITA' SUCCESSIVE INERENTI ALLA COPERTURA DEGLI ONERI DI AMMORTAMENTO DERIVANTE DALLA CONTRAZIONE DI MUTUI PER IL FINANZIAMENTO DELLA MOBILITA' CICLISTICA (ART.5, COMMA 10, LEGGE REGIONALE 28.8.2000, N.14).	RS CP CS	PR PC TP	0,00 I 31.021,60 +/- 31.021,60 +/-	31.021,60 E 0,00 P 5.280,47 TE	0,00 EP 0,00 EC 0,00 TR
23010306	2.3.01.03 Contributi in annualita' - Risorse autonome					



AFFARI ECONOMICI

Capitolo	Descrizione	RESIDUI PASSIVI inizio esercizio (RS) Stanz. definitivi di COMPETENZA (CP) Stanz. definitivi di CASSA (CS)	PAGAMENTI in C/RESIDUI (PR) in C/COMPET. (PC) TOTALE PAGAM. (TP)	IMPEGNI (I) Differenza su stanz. di competenza(+/-) Differenza su stanz. di cassa (+/-)	ELIMINAZIONE DI RESIDUI Economie (E) Perenzioni (P) TOTALE ELIMINAZ. (TE)	RESIDUI PASSIVI a fine esercizio Da esercizi preced. (EP) Da esercizio comp. (EC) TOTALE RESIDUI (TR)
	SPESA PER L'ATTUAZIONE DEGLI INTERVENTI DIRETTI ALLO SVILUPPO ED ALL'INCENTIVAZIONE DEL TRASPORTO CICLISTICO (LEGGE REGIONALE 30.10.2003, N. 16).	RS CP CS	PR PC TP	0,00 I 0,00 +/- 0,00 +/-	0,00 E 0,00 P 0,00 TE	0,00 EP 0,00 EC 0,00 TR
23010307	2.3.01.03 Spese rimborso prestiti - Risorse vincolate (Capitolo : 2302203)					
	SPESA A CARICO DELLO STATO PER CONTRIBUTI IN ANNUALITA' SUCCESSIVE INERENTI ALLA COPERTURA DEGLI ONERI DI AMMORTAMENTO DERIVANTI DALLA CONTRAZIONE DI MUTUI PER IL FINANZIAMENTO DELLA MOBILITA' CICLISTICA (LEGGE 19.10.98, N. 366).	RS CP CS	PR PC TP	0,00 I 33.972,60 +/- 33.972,60 +/-	81.997,00 E 0,00 P 273.429,43 TE	0,00 EP 48.024,40 EC 273.429,43 TR
23010308	2.3.01.03 Spese in conto capitale - Risorse vincolate (Capitolo : 2302203)					
	SPESA A CARICO DELLO STATO PER IL FINANZIAMENTO DI INTERVENTI FINALIZZATI ALLO SVILUPPO DELLA MOBILITA' CICLISTICA (LEGGE 19.10.1998, N.366).	RS CP CS	PR PC TP	0,00 I 0,00 +/- 0,00 +/-	0,00 E 0,00 P 138.750,00 TE	0,00 EP 0,00 EC 138.750,00 TR
23010403	2.3.01.04 Spese in conto capitale - Risorse vincolate (Capitolo : 44010012)					
	SPESA PER LA COSTRUZIONE DEL PORTO DI CETRARO (LEGGE 1.3.86, N.64 E DELIBERAZIONE CIPE DEL 12.5.1988)	RS CP CS	PR PC TP	49,37 I 0,00 +/- 0,00 +/-	0,00 E 0,00 P 49,37 TE	49,37 EP 0,00 EC 49,37 TR
23010404	2.3.01.04 Spese in conto capitale - Risorse autonome					
	SPESA PER IL COMPLETAMENTO DEI LAVORI DI PROLUNGAMENTO DEL PONTILE AEROPORTO DELLO STRETTO, GIA' FINANZIATO AI SENSI DELL'ART. 3, COMMI 7 E 8, DELLA LEGGE REGIONALE 2.5.2001, N. 7 (ART. 3, COMMA 9, DELLA LEGGE REGIONALE 13 GIUGNO 2008, N. 15).	RS CP CS	PR PC TP	0,00 I 0,00 +/- 0,00 +/-	0,00 E 0,00 P 0,00 TE	0,00 EP 0,00 EC 0,00 TR
23010504	2.3.01.05 Spese correnti operative - Risorse vincolate (Capitolo : 12010003)					
	SPESA PER LA GESTIONE DEI SERVIZI ESERCITI DALLA GESTIONE COMMISSARIALE GOVERNATIVA FERROVIE DELLA CALABRIA, CONFERITI ALLA REGIONE AI SENSI DELL'ART. 8 DEL DECRETO LEGISLATIVO N. 422/97 E SUCCESSIVE MODIFICHE ED INTEGRAZIONI E COPERTE FINANZIARIAMENTE DALL'ACCISA SUL GASOLIO PER AUTOTRAZIONE (ART. 1, COMMI 295, 296 E 297 DELLA LEGGE 24 DICEMBRE 2007, N. 244).	RS CP CS	PR PC TP	0,00 I 0,00 +/- 0,00 +/-	86.555,41 E 337.013,96 P 423.569,37 TE	0,00 EP 0,00 EC 0,00 TR
23010506	2.3.01.05 Spese correnti prestiti - Risorse autonome					



AFFARI ECONOMICI

Capitolo	Descrizione	RESIDUI PASSIVI inizio esercizio (RS) Stanz. definitivi di COMPETENZA (CP) Stanz. definitivi di CASSA (CS)	PAGAMENTI in C/RESIDUI (PR) in C/COMPET. (PC) TOTALE PAGAM. (TP)	IMPEGNI (I) Differenza su stanz. di competenza(+/-) Differenza su stanz. di cassa (+/-)	ELIMINAZIONE DI RESIDUI Economie (E) Perenzioni (P) TOTALE ELIMINAZ. (TE)	RESIDUI PASSIVI a fine esercizio Da esercizi preced. (EP) Da esercizio comp. (EC) TOTALE RESIDUI (TR)
	QUOTA INTERESSI PASSIVI COMPRESA NELLA RATA DI AMMORTAMENTO DEL MUTUO VENTENNALE, CON ONERI A CARICO DEL BILANCIO REGIONALE, CONTRATTO CON CDP O ALTRO ISTITUTO DI CREDITO ABILITATO, PER INTERVENTI DI RIQUALIFICAZIONE DELLE INFRASTRUTTURE FERROVIARIE DELLA REGIONE DA REALIZZARE PER IL TRAMITE DI FERROVIE DELLA CALABRIA (ART. 9 DELLA LEGGE REGIONALE 18 LUGLIO 2011, n. 20) (SPESE OBBLIGATORIE)	RS CP CS	PR PC TP	0,00 I 648.994,17 +/- 648.994,17 +/-	648.994,17 E 0,00 P 0,00 TE	0,00 EP 0,00 EC 0,00 TR
23010605	2.3.01.06 Spese in conto capitale - Risorse autonome					
	SPESE PER IL RIPIANAMENTO DELLE PERDITE RELATIVE AGLI ANNI 2004 E 2005 ACCERTATE IN SEDE DI BILANCIO DELLA SOCIETA' DI GESTIONE PER L'AEROPORTO DELLO STRETTO (S.O.G.A.S.) SPA (ART. 4, COMMI 2 E 3 DELLA LEGGE REGIONALE 12 DICEMBRE 2008, N. 40).	RS CP CS	PR PC TP	0,00 I 0,00 +/- 0,00 +/-	0,00 E 0,00 P 0,00 TE	0,00 EP 0,00 EC 0,00 TR
23010608	2.3.01.06 Spese in conto capitale - Risorse autonome					
	SPESE PER LA SOTTOSCRIZIONE, DA PARTE DELLA REGIONE CALABRIA, DELLA QUOTA DI AUMENTO DEL CAPITALE SOCIALE DELLA SOCIETA' AEROPORTO SANT'ANNA S.P.A. (LEGGE REGIONALE 1 DICEMBRE 2009, N. 43 - LEGGE REGIONALE 15 FEBBRAIO 2013, N. 15)	RS CP CS	PR PC TP	0,00 I 0,00 +/- 0,00 +/-	0,00 E 0,00 P 132.245,00 TE	132.245,00 EP 0,00 EC 132.245,00 TR
23010609	2.3.01.06 Spese in conto capitale - Risorse autonome					
	SPESE PER LA SOTTOSCRIZIONE, DA PARTE DELLA REGIONE CALABRIA, DELLA QUOTA DI AUMENTO DEL CAPITALE SOCIALE DELLA SOCIETA' DI GESTIONE DELL'AEROPORTO DELLO STRETTO - SOGAS S.P.A (LEGGE REGIONALE 1 DICEMBRE 2009, N. 43)	RS CP CS	PR PC TP	0,00 I 0,00 +/- 0,00 +/-	0,00 E 0,00 P 0,00 TE	0,00 EP 0,00 EC 0,00 TR
23010610	2.3.01.06 Spese in conto capitale - Risorse autonome					
	SPESE PER IL RIPIANAMENTO DELLE PERDITE RELATIVE ALL'ANNO 2009 ACCERTATE IN SEDE DI APPROVAZIONE DEL BILANCIO DELLA SOCIETA' DI GESTIONE PER L'AEROPORTO DELLO STRETTO (S.O.G.A.S.) SPA (ART. 8, COMMI 4 E 7, LEGGE REGIONALE 11 AGOSTO 2010, N. 23)	RS CP CS	PR PC TP	0,00 I 0,00 +/- 0,00 +/-	0,00 E 0,00 P 158.691,12 TE	0,00 EP 0,00 EC 0,00 TR
23010611	2.3.01.06 Spese in conto capitale - Risorse autonome					
	SPESE PER LA SOTTOSCRIZIONE, DA PARTE DELLA REGIONE CALABRIA, DELLA QUOTA DI AUMENTO DEL CAPITALE SOCIALE DELLA SOCIETA' DI GESTIONE DEELL'AEROPORTO DELLO STRETTO - SOGAS S.P.A. (ART.8, COMMI 5 E 7, DELLA LEGGE REGIONALE 11 AGOSTO 2010, N. 23)	RS CP CS	PR PC TP	0,00 I 0,00 +/- 0,00 +/-	0,00 E 0,00 P 126.838,32 TE	0,00 EP 0,00 EC 0,00 TR
23010612	2.3.01.06 Spese in conto capitale - Risorse autonome					



AFFARI ECONOMICI

Capitolo	Descrizione	RESIDUI PASSIVI inizio esercizio (RS) Stanz. definitivi di COMPETENZA (CP) Stanz. definitivi di CASSA (CS)	PAGAMENTI in C/RESIDUI (PR) in C/COMPET. (PC) TOTALE PAGAM. (TP)	IMPEGNI (I) Differenza su stanz. di competenza(+/-) Differenza su stanz. di cassa (+/-)	ELIMINAZIONE DI RESIDUI Economie (E) Perenzioni (P) TOTALE ELIMINAZ. (TE)	RESIDUI PASSIVI a fine esercizio Da esercizi preced. (EP) Da esercizio comp. (EC) TOTALE RESIDUI (TR)
	SPESA PER IL RIPIANAMENTO DELLE PERDITE RELATIVE ALL'ANNO 2009 ACCERTATE IN SEDE DI APPROVAZIONE DEL BILANCIO DELLA SOCIETA' AEROPORTO S.ANNA S.P.A (ART. 8, COMMI 6 E 7, DELLA LEGGE DI ASSESTAMENTO DEL BILANCIO 2010)	RS CP CS	PR PC TP	0,00 I 0,00 +/- 0,00 +/-	0,00 E 0,00 P 0,00 TE	0,00 EP 0,00 EC 0,00 TR
23010615	2.3.01.06 Spese in conto capitale - Risorse autonome					
	SPESA PER IL RIPIANAMENTO DELLE PERDITE RELATIVE ALL'ANNO 2010 DELLA SOCIETA' AEROPORTO SAN'ANNA S.P.A. ACCERTATE NELL'ASSEMBLEA DEI SOCI DEL 28 GIUGNO 2011	RS CP CS	PR PC TP	0,00 I 0,00 +/- 0,00 +/-	0,00 E 0,00 P 0,00 TE	0,00 EP 0,00 EC 0,00 TR
23030103	2.3.01.05 Contributi in annualita' - Risorse vincolate (Capitolo : 44210010)					
	SPESA PER L'ATTUAZIONE DELL'ACCORDO DI PROGRAMMA STIPULATO TRA IL MINISTERO DELLE INFRASTRUTTURE E DEI TRASPORTI E LA REGIONE CALABRIA IN DATA 19.12.2002 AI FINI DELLA REALIZZAZIONE DEGLI INTERVENTI DI CUI ALL'ART. 15 DEL D.L.VO N. 422/1997 IN MATERIA DI INVESTIMENTI NEL SETTORE DEI TRASPORTI.	RS CP CS	PR PC TP	0,00 I 0,00 +/- 0,00 +/-	0,00 E 0,00 P 0,00 TE	0,00 EP 0,00 EC 0,00 TR
24010301	2.4.01.03 Spese in conto capitale - Risorse vincolate (Capitolo : 44120011)					
	SPESA PER L'ATTUAZIONE DELL'ACCORDO DI PROGRAMMA QUADRO SISTEMA DELLE INFRASTRUTTURE DI TRASPORTO SOTTOSCRITTO IN DATA 29.7.2002 E CONFLUITO NELL'ATTO DI RACCORDO DI CUI ALLA DELIBERAZIONE DELLA G.R. N. 440 DEL 24.7.2007 (LEGGE 30.6.98, N.208 - DELIBERAZIONI CIPE NN.138 DEL 21.12.2000 E 36 DEL 3.5.2002).	RS CP CS	PR PC TP	4.349.518,49 I 1.731.798,02 I 71.063.675,00 PC 0,00 +/- 75.413.193,49 TP 1.731.798,02 +/-	71.063.675,00 E 0,00 P 73.681.395,47 TE	0,00 EP 0,00 EC 0,00 TR
24010302	2.4.01.03 Spese in conto capitale - Risorse vincolate (Capitolo : 44120024)					
	SPESA PER L'ATTUAZIONE DELL'ACCORDO DI PROGRAMMA QUADRO INERENTE AL SETTORE DELLE INFRASTRUTTURE DI TRASPORTO SIGLATO IN DATA 29.7.2002 E CONFLUITO NELL'ATTO DI RACCORDO DI CUI ALLA DELIBERAZIONE DELLA G.R. N.440 DEL 24.7.2007 (LEGGE 30.6.1998, N. 208 - DELIBERAZIONE CIPE N. 17 DEL 9.5.2003).	RS CP CS	PR PC TP	0,00 I 7.102.547,56 PC 0,00 +/- 7.102.547,56 TP 0,00 +/-	7.102.547,56 E 0,00 P 7.102.547,56 TE	0,00 EP 0,00 EC 0,00 TR
24010303	2.4.01.03 Spese in conto capitale - Risorse vincolate (Capitolo : 44120027)					
	SPESA PER L'ATTUAZIONE DELL'ACCORDO DI PROGRAMMA QUADRO SISTEMA DELLE INFRASTRUTTURE DI TRASPORTO - II ATTO INTEGRATIVO, SETTORE STRADE E AEROPORTI SOTTOSCRITTO IN DATA 30 DICEMBRE 2005 E CONFLUITO NELL'ATTO DI RACCORDO DI CUI ALLA DELIBERAZIONE DELLA G.R. N. 440 DEL 24.7.2007 (DELIBERAZIONI CIPE N. 20 DEL 29 SETTEMBRE 2004 E N. 35 DEL 27/5/2005 -DELIBERAZIONE DELLA G.R. N. 818 DEL 12.12.2007).	RS CP CS	PR PC TP	3.749.048,11 I 1.239.915,58 I 4.816.559,85 PC 3.902.852,22 +/- 8.565.607,96 TP 5.142.767,80 +/-	4.816.559,85 E 0,00 P 3.422.840,16 TE	0,00 EP 0,00 EC 0,00 TR
24010304	2.4.01.03 Spese in conto capitale - Risorse vincolate (Capitolo : 44120037)					



AFFARI ECONOMICI

Capitolo	Descrizione	RESIDUI PASSIVI inizio esercizio (RS) Stanz. definitivi di COMPETENZA (CP) Stanz. definitivi di CASSA (CS)	PAGAMENTI in C/RESIDUI (PR) in C/COMPET. (PC) TOTALE PAGAM. (TP)	IMPEGNI (I) Differenza su stanz. di competenza(+/-) Differenza su stanz. di cassa (+/-)	ELIMINAZIONE DI RESIDUI Economie (E) Perenzioni (P) TOTALE ELIMINAZ. (TE)	RESIDUI PASSIVI a fine esercizio Da esercizi preced. (EP) Da esercizio comp. (EC) TOTALE RESIDUI (TR)
	SPESA PER L'ATTUAZIONE DELL'ACCORDO DI PROGRAMMA QUADRO INERENTE AL SISTEMA DELLE INFRASTRUTTURE DI TRASPORTO STIPULATO IN DATA 3 AGOSTO 2006 (DELIBERAZIONE CIPE N. 84 DEL 4 AGOSTO 2000 - DELIBERAZIONI DELLA GIUNTA REGIONALE N. 440 DEL 24 LUGLIO 2007 E N. 818 DEL 12 DICEMBRE 2007).	RS CP CS	PR PC TP	0,00 I 0,00 +/- 0,00 +/-	0,00 E 0,00 P 0,00 TE	0,00 EP 0,00 EC 0,00 TR
24010305	2.4.01.03 Spese in conto capitale - Risorse vincolate (Capitolo : 47050001)					
	SPESA PER L'ATTUAZIONE DELL'ACCORDO DI PROGRAMMA QUADRO SISTEMA DELLE INFRASTRUTTURE DI TRASPORTO INERENTI AL PROLUNGAMENTO PISTA DI VOLO TESTATA 28 ED OPERE COMPLEMENTARI DELL' AEREOPORTO DI LAMEZIA TERME (DELIBERA CIPE DEL 12.07.1996).	RS CP CS	PR PC TP	0,00 I 935.632,36 +/- 935.632,36 +/-	1.448.976,63 E 0,00 P 513.344,27 TE	0,00 EP 513.344,27 EC 513.344,27 TR
24010306	2.4.01.03 Spese in conto capitale - Risorse vincolate (Capitolo : 44120012)					
	SPESA PER L'ATTUAZIONE DELL'ACCORDO DI PROGRAMMA QUADRO SISTEMA DELLE INFRASTRUTTURE DI TRASPORTO - I° ATTO INTEGRATIVO ALL'ATTO DI RACCORDO (DELIBERA CIPE N. 36 DEL 03.05.2002 E N. 3 DEL 22 MARZO 2006).	RS CP CS	PR PC TP	5.403.574,30 I 0,00 +/- 4.893,74 +/-	0,00 E 0,00 P 5.398.680,56 TE	0,00 EP 0,00 EC 5.398.680,56 TR
24010307	2.4.01.03 Spese in conto capitale - Risorse vincolate (Capitolo : 44120027)					
	SPESA PER L'ATTUAZIONE DELL'ACCORDO DI PROGRAMMA QUADRO SISTEMA DELLE INFRASTRUTTURE DI TRASPORTO - II ATTO INTEGRATIVO ALL'ATTO DI RACCORDO (DELIBERA CIPE N. 20 DEL 09.09.2004)	RS CP CS	PR PC TP	2.092.226,11 I 0,00 +/- 1.085.759,88 +/-	0,00 E 0,00 P 1.006.466,23 TE	0,00 EP 0,00 EC 1.006.466,23 TR
26040101	2.6.04.01 Spese in conto capitale - Risorse vincolate (Capitolo : 44370002 - 46080006)					
	SPESA PER LA REALIZZAZIONE DEL PROGETTO ACCESSIBILITA' E INTERMODALITA' APPROVATO NELL'AMBITO DEL PROGRAMMA DI INIZIATIVA COMUNITARIA (PIC) INTERREG III B (DEC. CE C(2001) 4069 DEL 27.12.2001 - CONVENZIONE DEL 24.5.2002 ED ALLEGATO DEL 30.10.2002).	RS CP CS	PR PC TP	0,00 I 0,00 +/- 0,00 +/-	0,00 E 0,00 P 0,00 TE	0,00 EP 0,00 EC 0,00 TR
26040102	2.6.04.01 Spese in conto capitale - Risorse vincolate (Capitolo : 44370007 - 46080007)					
	SPESA PER LA REALIZZAZIONE DEL PROGETTO SESTANTE APPROVATO NELL'AMBITO DEL PROGRAMMA DI INIZIATIVA COMUNITARIA (PIC) INTERREG III B (DEC. CE C(2001) 4069 DEL 27.12.2001 - CONVENZIONE INTERPARTENARIALE DEL 3.2.2003).	RS CP CS	PR PC TP	0,00 I 0,00 +/- 0,00 +/-	0,00 E 0,00 P 0,00 TE	0,00 EP 0,00 EC 0,00 TR
26040103	2.6.04.01 Spese in conto capitale - Risorse vincolate (Capitolo : 44370008 - 46080008)					
	SPESA PER LA REALIZZAZIONE DEL PROGETTO PORT NET MED PLUS APPROVATO NELL'AMBITO DEL PROGRAMMA DI INIZIATIVA COMUNITARIA (PIC) INTERREG IIIB (DEC. CE C(2001) 4069 DEL 27.12.2001 - CONVENZIONE INTERPARTENARIALE DEL 10.1.2003).	RS CP CS	PR PC TP	0,00 I 0,00 +/- 0,00 +/-	0,00 E 0,00 P 0,00 TE	0,00 EP 0,00 EC 0,00 TR



AFFARI ECONOMICI

Capitolo	Descrizione	RESIDUI PASSIVI inizio esercizio (RS) Stanz. definitivi di COMPETENZA (CP) Stanz. definitivi di CASSA (CS)	PAGAMENTI in C/RESIDUI (PR) in C/COMPET. (PC) TOTALE PAGAM. (TP)	IMPEGNI (I) Differenza su stanz. di competenza(+/-) Differenza su stanz. di cassa (+/-)	ELIMINAZIONE DI RESIDUI Economie (E) Perenzioni (P) TOTALE ELIMINAZ. (TE)	RESIDUI PASSIVI a fine esercizio Da esercizi preced. (EP) Da esercizio comp. (EC) TOTALE RESIDUI (TR)
26040104	2.6.04.01	<i>Spese in conto capitale - Risorse vincolate (Capitolo : 44370009 - 46080009)</i>				
	RS		PR	0,00 I	0,00 E	0,00 EP
	CP		PC	0,00 +/-	0,00 P	0,00 EC
	CS	0,00	TP	0,00 +/-	0,00 TE	0,00 TR
26040105	2.6.04.01	<i>Spese in conto capitale - Risorse vincolate (Capitolo : 44370010 - 46080010)</i>				
	RS		PR	0,00 I	0,00 E	0,00 EP
	CP		PC	0,00 +/-	0,00 P	0,00 EC
	CS	0,00	TP	0,00 +/-	0,00 TE	0,00 TR
26040106	2.6.04.01	<i>Spese in conto capitale - Risorse vincolate (Capitolo : 44370011 - 46080011)</i>				
	RS		PR	0,00 I	0,00 E	0,00 EP
	CP		PC	0,00 +/-	0,00 P	0,00 EC
	CS	0,00	TP	0,00 +/-	0,00 TE	0,00 TR
26040107	2.6.04.01	<i>Spese in conto capitale - Risorse vincolate (Capitolo : 44370019 - 46080020)</i>				
	RS		PR	0,00 I	0,00 E	0,00 EP
	CP		PC	0,00 +/-	0,00 P	0,00 EC
	CS	0,00	TP	0,00 +/-	0,00 TE	0,00 TR
26040108	2.6.04.01	<i>Spese in conto capitale - Risorse vincolate (Capitolo : 44370027 - 46080028)</i>				
	RS		PR	0,00 I	0,00 E	0,00 EP
	CP		PC	0,00 +/-	0,00 P	0,00 EC
	CS	0,00	TP	0,00 +/-	0,00 TE	0,00 TR
26040109	2.6.04.01	<i>Spese in conto capitale - Risorse vincolate (Capitolo : 34030015)</i>				
	RS		PR	0,00 I	0,00 E	0,00 EP
	CP		PC	0,00 +/-	0,00 P	0,00 EC
	CS	0,00	TP	0,00 +/-	0,00 TE	0,00 TR
26040110	2.6.04.01	<i>Spese in conto capitale - Risorse vincolate (Capitolo : 46080038)</i>				



AFFARI ECONOMICI

Capitolo	Descrizione	RESIDUI PASSIVI inizio esercizio (RS) Stanz. definitivi di COMPETENZA (CP) Stanz. definitivi di CASSA (CS)	PAGAMENTI in C/RESIDUI (PR) in C/COMPET. (PC) TOTALE PAGAM. (TP)	IMPEGNI (I) Differenza su stanz. di competenza(+/-) Differenza su stanz. di cassa (+/-)	ELIMINAZIONE DI RESIDUI Economie (E) Perenzioni (P) TOTALE ELIMINAZ. (TE)	RESIDUI PASSIVI a fine esercizio Da esercizi preced. (EP) Da esercizio comp. (EC) TOTALE RESIDUI (TR)
	SPESA PER LA REALIZZAZIONE DEL PROGETTO DI INIZIATIVA COMUNITARIA DENOMINATO CY.RO.N.MED. RETE CICLABILE DEL MEDITERRANEO NELL'AMBITO DEL PROGRAMMA INTERREG III B ARCHIMED 2000-2006 (CONVENZIONE DEL 18 AGOSTO 2006).	RS CP CS	PR PC TP	0,00 I 0,00 +/- 0,00 +/-	0,00 E 0,00 P 0,00 TE	0,00 EP 0,00 EC 0,00 TR
26040201	2.6.04.02 Spese in conto capitale - Risorse vincolate (Capitolo : 44410001 - 46120001)					
	SPESA PER LA REALIZZAZIONE DEL PROGETTO DENOMINATO TERCONMED - LES TERMINUX DE CONTENEURS COMME ELEMENT CLÈ DANS LE TRANSPORT MARITIME À COURTE DISTANCE SUR LA MEDITERRANÉE (PROGRAMMA MED 2007-2013 - ASSE 3- DECISIONE DEL COMITATO DI SELEZIONE DEL 4 E 5 FEBBRAIO 2009)	RS CP CS	PR PC TP	0,00 I 0,00 +/- 0,00 +/-	0,00 E 5.362,64 P 5.862,64 TE	500,00 EP 0,00 EC 500,00 TR
28010301	2.8.01.03 Spese in conto capitale - Risorse autonome					
	TRASFERIMENTO ALLE PROVINCE DELLE RISORSE FINANZIARIE PER LA MANUTENZIONE DI STRADE COMUNALI DI BONIFICA CLASSIFICATE PROVINCIALI (LEGGE REGIONALE 30.8.96, N. 28).	RS CP CS	PR PC TP	0,00 I 0,00 +/- 0,00 +/-	0,00 E 0,00 P 3.650.000,00 TE	0,00 EP 0,00 EC 0,00 TR
28010401	2.8.01.04 Spese correnti operative - Risorse autonome					
	TRASFERIMENTO ALLE PROVINCE DELLE RISORSE FINANZIARIE ASSEGNATE ALLA REGIONE AI SENSI DELL'ART. 105, COMMA 7, DEL D.L.VO 31.3.98, N. 112 IN MATERIA DI ESCAVAZIONE DEI FONDALI DEI PORTI (DPCM 12.10.2000, DPCM 13.11.2000, DPCM 22.12.2000).	RS CP CS	PR PC TP	0,00 I 0,00 +/- 0,00 +/-	0,00 E 0,00 P 0,00 TE	0,00 EP 0,00 EC 0,00 TR
29040101	2.9.04.01 Spese in conto capitale - Risorse vincolate (Capitolo : 46100001)					
	SPESA PER LO SVILUPPO DELL'ACCESSIBILITA' ESTERNA ED INTERNA DELLA CALABRIA ATTRAVERSO L'INTERCONNESSIONE E L'INTEROPERABILITA' FRA IL CORRIDOIO TIRRENICO E IL CORRIDOIO JONICO (ASSE VI - SETTORE VI.1 - OBIETTIVO OPERATIVO 6.1.1).	RS CP CS	PR PC TP	0,00 I 0,00 +/- 0,00 +/-	0,00 E 0,00 P 0,00 TE	0,00 EP 0,00 EC 0,00 TR
29040102	2.9.04.01 Spese in conto capitale - Risorse vincolate (Capitolo : 46100001)					
	SPESA PER IL POTENZIAMENTO DEI SISTEMI REGIONALI PORTUALE, AEROPORTUALE E INTERMODALE-LOGISTICO (ASSE VI - SETTORE VI.1 - OBIETTIVO OPERATIVO 6.1.2).	RS CP CS	PR PC TP	217.600,00 I 0,00 +/- 217.600,00 +/-	0,00 E 0,00 P 382.396,09 TE	0,00 EP 0,00 EC 0,00 TR
29040103	2.9.04.01 Spese in conto capitale - Risorse vincolate (Capitolo : 46100001)					
	SPESA PER IL POTENZIAMENTO DEI SISTEMI DI MOBILITA' SOSTENIBILE E DI LOGISTICA DELLE MERCI NELLE AREE URBANE (ASSE VI - SETTORE VI.1 - OBIETTIVO OPERATIVO 6.1.3).	RS CP CS	PR PC TP	0,00 I 0,00 +/- 0,00 +/-	0,00 E 0,00 P 0,00 TE	0,00 EP 0,00 EC 0,00 TR



AFFARI ECONOMICI

Capitolo	Descrizione	RESIDUI PASSIVI inizio esercizio (RS) Stanz. definitivi di COMPETENZA (CP) Stanz. definitivi di CASSA (CS)	PAGAMENTI in C/RESIDUI (PR) in C/COMPET. (PC) TOTALE PAGAM. (TP)	IMPEGNI (I) Differenza su stanz. di competenza(+/-) Differenza su stanz. di cassa (+/-)	ELIMINAZIONE DI RESIDUI Economie (E) Perenzioni (P) TOTALE ELIMINAZ. (TE)	RESIDUI PASSIVI a fine esercizio Da esercizi preced. (EP) Da esercizio comp. (EC) TOTALE RESIDUI (TR)
29040104	2.9.04.01	<i>Spese in conto capitale - Risorse vincolate (Capitolo : 46100001)</i>				
	SPESA PER FAVORIRE LA CONNESSIONE DELLE AREE PRODUTTIVE E DEI SISTEMI URBANI ALLE RETI PRINCIPALI, PER MIGLIORARE L'ACCESSIBILITA' DELLE AREE PERIFERICHE ED I SERVIZI DI TRASPORTO A LIVELLO REGIONALE (ASSE VI -SETTORE VI.1 - OBIETTIVO OPERATIVO 6.1.4).	RS CP CS	PR PC TP	I +- +-	E P TE	EP EC TR
		38.330.854,56	11.018.446,34	39.703.423,87	8.517.727,50	18.794.680,72
		50.020.955,14	0,00	10.317.531,27	0,00	39.703.423,87
		46.301.256,85	11.018.446,34	35.282.810,51	8.517.727,50	58.498.104,59
32020408	3.2.02.04	<i>Spese in conto capitale - Risorse vincolate (Capitolo : 51010007)</i>				
	SPESA PER LA COPERTURA FINANZIARIA PER GLI ANNI 2001-2006 DELLE OBBLIGAZIONI GIURIDICAMENTE VINCOLANTI ASSUNTE NEI CONFRONTI DEI COMUNI COMPRESI NEL PROGRAMMA URBANO DEI PARCHEGGI DI CUI ALLA DELIBERAZIONE DELLA GIUNTA REGIONALE 31 LUGLIO 1995, N. 4498, PREDISPOSTO AI SENSI DELL'ARTICOLO 3 DELLA LEGGE 24 MARZO 1989, N. 122, MEDIANTE MUTUO DI DURATA VENTENNALE CONTRATTO CON LA CASSA DEPOSITI E PRESTITI SPA CON ONERI DI AMMORTAMENTO A CARICO DEL BILANCIO REGIONALE (ART. 2, COMMA 1. DELLA LEGGE REGIONALE 11 DICEMBRE 2006, N. 16. AFFIDAMENTO DELLA CDP SPA DEL 27.6.2007 - POSIZIONE N. 4508195/00)	RS CP CS	PR PC TP	I +- +-	E P TE	EP EC TR
				0,00	0,00	0,00
				0,00	0,00	0,00
		0,00	0,00	0,00	0,00	0,00
32020409	3.2.02.04	<i>Spese in conto capitale - Risorse autonome</i>				
	SPESA PER LA COPERTURA FINANZIARIA PER GLI ANNI A PARTIRE DAL 2007 DELLE OBBLIGAZIONI GIURIDICAMENTE VINCOLANTI ASSUNTE NEI CONFRONTI DEI COMUNI COMPRESI NEL PROGRAMMA URBANO DEI PARCHEGGI DI CUI ALLA DELIBERAZIONE DELLA GIUNTA REGIONALE 31 LUGLIO 1995, N. 4498, PREDISPOSTO AI SENSI DELL'ARTICOLO 3 DELLA LEGGE 24 MARZO 1989, N. 122 (ART. 3, COMMA 1, DELLA LEGGE REGIONALE 13 GIUGNO 2008, N. 15).	RS CP CS	PR PC TP	I +- +-	E P TE	EP EC TR
		2.758.959,32		524.625,38	0,00	2.758.959,32
				0,00	0,00	524.625,38
		3.283.584,70		3.283.584,70	0,00	3.283.584,70
32030141	3.2.03.01	<i>Contributi in annualita' - Risorse autonome</i>				
	CONTRIBUTI COSTANTI PLURIENNALI PER UN PERIODO NON SUPERIORE AD ANNI 20 CONCESSI A TOTALE COPERTURA DELL'ONERE DI AMMORTAMENTO DEI MUTUI CONTRATTI AI SENSI DELLA LEGGE REGIONALE 31 LUGLIO 1987, N.24, DAL COMUNE E DALLA PROVINCIA DI COSENZA PER IL COMPLETAMENTO, IL CONSOLIDAMENTO E RIFACIMENTO DI VIALE PARCO NONCHE' PER LA RICOSTRUZIONE DELLE CAMPATE DEL VIADOTTO DI COLLEGAMENTO FRA COSENZA ED AMANTEA (ART.9, COMMI 1 E 2, DELLA L.R. 21/08/2006 N. 7)	RS CP CS	PR PC TP	I +- +-	E P TE	EP EC TR
				0,00	0,00	0,00
		110.524,02		110.524,02	0,00	0,00
		0,00		0,00	0,00	0,00
32030157	3.2.03.01	<i>Spese in conto capitale - Risorse autonome</i>				



AFFARI ECONOMICI

Capitolo	Descrizione	RESIDUI PASSIVI inizio esercizio (RS) Stanz. definitivi di COMPETENZA (CP) Stanz. definitivi di CASSA (CS)	PAGAMENTI in C/RESIDUI (PR) in C/COMPET. (PC) TOTALE PAGAM. (TP)	IMPEGNI (I) Differenza su stanz. di competenza(+/-) Differenza su stanz. di cassa (+/-)	ELIMINAZIONE DI RESIDUI Economie (E) Perenzioni (P) TOTALE ELIMINAZ. (TE)	RESIDUI PASSIVI a fine esercizio Da esercizi preced. (EP) Da esercizio comp. (EC) TOTALE RESIDUI (TR)
	CONTRIBUTO COSTANTE DI DURATA VENTENNALE A FAVORE DEL COMUNE DI FIUMEFREDDO BRUZIO PER LA CONTRAZIONE DI UN MUTUO CON LA CASSA DEPOSITI E PRESTITI PER LA DURATA MASSIMA DI 20 ANNI FINALIZZATO ALLA REALIZZAZIONE DI OPERE INFRASTRUTTURALI CONNESSE ALL'APPRODO TURISTICO, GIA' AUTORIZZATO CON PRECEDENTI DELIBERAZIONI DELLA GIUNTA REGIONALE N. 3731/99 EN. 154/2000 (ARTICOLO 3, COMMA 2, DELLA LEGGE REGIONALE 13 GIUGNO 2008, N. 15).	RS	PR	0,00 I	0,00 E	0,00 EP
		CP	PC	0,00 +/-	39.051,04 P	0,00 EC
		CS	TP	0,00 +/-	39.051,04 TE	0,00 TR
32030175	3.2.03.01 Contributi in annualita' successive - Risorse autonome					
	SPESE PER CONTRIBUTI COSTANTI PLURIENNALI PER UN PERIODO NON SUPERIORE AD ANNI 20 CONCESSI A TOTALE COPERTURA DELL'ONERE DI AMMORTAMENTO DEI MUTUI CONTRATTI AI SENSI DELLA LEGGE REGIONALE 31 LUGLIO 1987, N.24, DAL COMUNE E DALLA PROVINCIA DI COSENZA PER IL COMPLETAMENTO, IL CONSOLIDAMENTO E RIFACIMENTO DI VIALE PARCO NONCHE' PER LA RICOSTRUZIONE DELLE CAMPATE DEL VIADOTTO DI COLLEGAMENTO FRA COSENZA ED AMANTEA (ART.9, COMMI 1 E 2, DELLA L.R. 21/08/2006 N. 7)	RS	PR	139.475,98 I	139.475,98 E	0,00 EP
		CP	PC	0,00 +/-	0,00 P	0,00 EC
		CS	TP	139.475,98 +/-	139.475,98 TE	0,00 TR
	Totale Gruppo	RS	PR	18.729.535,44 I	191.293.166,22 E	9.029.479,80 EP
		CP	PC	14.852.075,17 +/-	49.443.057,60 P	0,00 EC
		CS	TP	33.581.610,61 +/-	242.554.812,74 TE	9.029.479,80 TR
						49.802.261,16
						176.441.091,05
						226.243.352,21



AFFARI ECONOMICI

Capitolo	Descrizione	RESIDUI PASSIVI inizio esercizio (RS) Stanz. definitivi di COMPETENZA (CP) Stanz. definitivi di CASSA (CS)	PAGAMENTI in C/RESIDUI (PR) in C/COMPET. (PC) TOTALE PAGAM. (TP)	IMPEGNI (I) Differenza su stanz. di competenza(+/-) Differenza su stanz. di cassa (+/-)	ELIMINAZIONE DI RESIDUI Economie (E) Perenzioni (P) TOTALE ELIMINAZ. (TE)	RESIDUI PASSIVI a fine esercizio Da esercizi preced. (EP) Da esercizio comp. (EC) TOTALE RESIDUI (TR)
----------	-------------	---	---	---	---	---

Comunicazioni

29010101 2.9.01.01 Spese in conto capitale - Risorse vincolate (Capitolo : 46100001)

SPESE PER ACCRESCERE LA CAPACITA' DI UTILIZZO, L'ACCESSIBILITA' E LA FRUIBILITA' DI CONTENUTI, APPLICAZIONI E SERVIZI DIGITALI DA PARTE DEI CITTADINI (ASSE I - SETTORE I.2 - OBIETTIVO OPERATIVO 1.2.1)	RS		PR	0,00 I	0,00 E	0,00 EP	0,00
	CP		PC	0,00 +/-	0,00 P	0,00 EC	0,00
	CS	0,00	TP	0,00 +/-	0,00 TE	0,00 TR	0,00

29010104 2.9.01.01 Spese in conto capitale - Risorse vincolate (Capitolo : 46100001)

SPESE PER GARANTIRE A CITTADINI, IMPRESE E PUBBLICA AMMINISTRAZIONE L'ACCESSO ALLE RETI E PER LA RIDUZIONE DEL DIVARIO INFRASTRUTTURALE RIGUARDANTE LA BANDA LARGA NELLE AREE RURALI E PERIFERICHE (ASSE I - SETTORE I.2 - OBIETTIVO OPERATIVO 1.2.4).	RS	25.901.536,96	PR	4.500.000,00 I	90.598.463,04 E	0,00 EP	21.401.536,96
	CP	114.493.460,04	PC	13.000.000,00 +/-	23.894.997,00 P	0,00 EC	77.598.463,04
	CS	50.000.000,00	TP	17.500.000,00 +/-	32.500.000,00 TE	0,00 TR	99.000.000,00

Totale Gruppo

RS	25.901.536,96	PR	4.500.000,00	I	90.598.463,04	E	0,00 EP	21.401.536,96
CP	114.493.460,04	PC	13.000.000,00	+/-	23.894.997,00	P	0,00 EC	77.598.463,04
CS	50.000.000,00	TP	17.500.000,00	+/-	32.500.000,00	TE	0,00 TR	99.000.000,00



AFFARI ECONOMICI

Capitolo	Descrizione	RESIDUI PASSIVI inizio esercizio (RS) Stanz. definitivi di COMPETENZA (CP) Stanz. definitivi di CASSA (CS)	PAGAMENTI in C/RESIDUI (PR) in C/COMPET. (PC) TOTALE PAGAM. (TP)	IMPEGNI (I) Differenza su stanz. di competenza(+/-) Differenza su stanz. di cassa (+/-)	ELIMINAZIONE DI RESIDUI Economie (E) Perenzioni (P) TOTALE ELIMINAZ. (TE)	RESIDUI PASSIVI a fine esercizio Da esercizi preced. (EP) Da esercizio comp. (EC) TOTALE RESIDUI (TR)
----------	-------------	---	---	---	---	---

Altri settori

6128201	2.2.01.06	<i>Spese in conto capitale - Risorse vincolate</i>					
		SPESA PER INIZIATIVE PROGETTUALI NEL SETTORE DEL TURISMO (ART. 2, RS	426.758,36 PR	90.715,14 I	0,00 E	0,00 EP	336.043,22
		SETTIMO COMMA, DELLA LEGGE 1.12.1983, N. 651- ART. 1, TERZO COMMA, CP		0,00 +/-	0,00 P	0,00 EC	0,00
		LEGGE 1.3.86, N.64 - ART. 42 LEGGE REGIONALE 31.7.87, N. 23 - ART. 43 LEGGE REGIONALE 7.7.88, N. 15).	426.758,36 TP	90.715,14 +/-	336.043,22 TE	0,00 TR	336.043,22
6128203	2.2.01.06	<i>Spese in conto capitale - Risorse vincolate (Capitolo : 2314202)</i>					
		SPESA PER LA QUALIFICAZIONE DELL'OFFERTA TURISTICA (LEGGE 1.3.86, RS		0,00 I	0,00 E	0,00 EP	0,00
		N.64- AZIONE ORGANICA 10 - SECONDO PIANO ANNUALE DI ATTUAZIONE).		0,00 +/-	0,00 P	0,00 EC	0,00
			0,00 TP	0,00 +/-	0,00 TE	0,00 TR	0,00
6128205	2.2.01.06	<i>Spese in conto capitale - Risorse vincolate</i>					
		SPESA PER LA REALIZZAZIONE DI PROGETTI DI IMPORTO INFERIORE A 5 RS	514.854,20 PR	42.954,20 I	0,00 E	0,00 EP	471.900,00
		MILIARDI,CONCERNENTI LE DIVERSE AZIONI ORGANICHE (ART.2,SETTIMO CP		0,00 +/-	0,00 P	0,00 EC	0,00
		COMMA,LEGGE 1.12.83,N.651 - ART.1,TERZO COMMA,LEGGE 1.3.86,N.64).	514.854,20 TP	42.954,20 +/-	471.900,00 TE	0,00 TR	471.900,00
6132102	2.2.03.02	<i>Spese correnti operative - Risorse autonome</i>					
		SPESA PER LA PARTECIPAZIONE DIRETTA DELLA REGIONE E CONTRIBUTI A RS	120.000,00 PR	0,00 I	29.886,84 E	0,00 EP	120.000,00
		FAVORE DI ENTI ED OPERATORI PER LA PROMOZIONE E PARTECIPAZIONE A CP	99.886,84 PC	0,00 +/-	70.000,00 P	0,00 EC	29.886,84
		MOSTRE, FIERE, ESPOSIZIONI INTERPROVINCIALI, REGIONALI, NAZIONALI ED INTERNAZIONALI, NONCHE' SPESE PER LA COMMERCIALIZZAZIONE DELLA CS	219.886,84 TP	0,00 +/-	219.886,84 TE	0,00 TR	149.886,84
		PRODUZIONE REGIONALE (ART.11 DELLA LEGGE REGIONALE 24.7.91, N.11).					
6133103	2.2.01.04	<i>Spese correnti operative - Risorse autonome</i>					
		SPESA PER L'INCENTIVAZIONE DELL'AFFLUSSO TURISTICO IN CALABRIA RS	284.464,00 PR	266.000,00 I	3.230.000,00 E	64,00 EP	18.400,00
		ATTRAVERSO TRASPORTI AEREI, FERROVIARI, SU GOMMA E VIA MARE CP	3.230.000,00 PC	2.005.000,00 +/-	0,00 P	0,00 EC	1.225.000,00
		(LEGGE REGIONALE7.3.95, N. 6).	3.514.464,00 TP	2.271.000,00 +/-	1.243.464,00 TE	64,00 TR	1.243.400,00
6133104	2.2.01.04	<i>Spese correnti operative - Risorse autonome</i>					
		CONTRIBUTI PER L'ATTIVITA' DI PROMOZIONE TURISTICA (ARTT. 65 E 67 RS	785.906,87 PR	705.830,07 I	2.646.407,85 E	76,80 EP	80.000,00
		DELLA LEGGE REGIONALE 28.3.85, N.13).	2.729.736,97 PC	837.599,14 +/-	83.329,12 P	0,00 EC	1.808.808,71
			3.515.643,84 TP	1.543.429,21 +/-	1.972.214,63 TE	76,80 TR	1.888.808,71
6133109	2.2.01.04	<i>Spese correnti operative - Risorse autonome</i>					



AFFARI ECONOMICI

Capitolo	Descrizione	RESIDUI PASSIVI inizio esercizio (RS) Stanz. definitivi di COMPETENZA (CP) Stanz. definitivi di CASSA (CS)	PAGAMENTI in C/RESIDUI (PR) in C/COMPET. (PC) TOTALE PAGAM. (TP)	IMPEGNI (I) Differenza su stanz. di competenza(+/-) Differenza su stanz. di cassa (+/-)	ELIMINAZIONE DI RESIDUI Economie (E) Perenzioni (P) TOTALE ELIMINAZ. (TE)	RESIDUI PASSIVI a fine esercizio Da esercizi preced. (EP) Da esercizio comp. (EC) TOTALE RESIDUI (TR)
	CONTRIBUTO ALL'ISTITUTO SUPERIORE PER IL TURISMO PER L'ATTUAZIONE DI CORSI DI FORMAZIONE INERENTI LO SVOLGIMENTO DI ATTIVITA' TURISTICA (LEGGE REGIONALE 5.5.90, N.35).	RS CP CS	PR PC TP	0,00 I 0,00 +/- 0,00 +/-	0,00 E 0,00 P 0,00 TE	0,00 EP 0,00 EC 0,00 TR
6133112	2.2.01.04 Spese correnti operative - Risorse autonome					
	SPESA PER LA REALIZZAZIONE DI INIZIATIVE FINALIZZATE ALLA PROMOZIONE DEL TURISMO SCOLASTICO MONTANO (ART.65, TERZO COMMA,LETT. H), DELLA LEGGE REGIONALE 28.3.85, N.13).	RS CP CS	PR PC TP	100.000,00 I 404.000,00 PC 504.000,00 TP	52.500,00 I 0,00 +/- 451.500,00 TE	0,00 EP 0,00 EC 0,00 TR
6133118	2.2.01.04 Spese correnti operative - Risorse vincolate (Capitolo : 2310101)					
	SPESA PER LA REALIZZAZIONE DEL PROGRAMMA FINANZIATO DALLA INSUD SPA CON IL CONTRIBUTO DEL MINISTERO DEL TESORO RELATIVO AD AZIONI DI PROMOZIONE DEL TURISMO NEL MEZZOGIORNO -LINEA D'AZIONE 3 CONCERNENTE ATTIVITA' FIERISTICHE ED INIZIATIVE SPECIFICHE DI PROMO-COMMERCIALIZZAZIONE (CONVENZIONE MINISTERO DEL TESORO-INSUD APPROVATA CON DECRETO MINISTERIALE N. 581021 DEL 3.8.95).	RS CP CS	PR PC TP	0,00 I 0,00 +/- 0,00 +/-	0,00 E 0,00 P 0,00 TE	0,00 EP 0,00 EC 0,00 TR
6182203	3.2.03.01 Spese in conto capitale - Risorse vincolate					
	SPESA PER INFRASTRUTTURE PRODUTTIVE NELL'AMBITO DELLA MISURA 3.2 DEL POP 1994-1999 - QUOTA A CARICO STATO	RS CP CS	PR PC TP	0,00 I 0,00 +/- 0,00 +/-	0,00 E 0,00 P 0,00 TE	0,00 EP 0,00 EC 0,00 TR
6182204	3.2.03.01 Spese in conto capitale - Risorse vincolate					
	SPESA PER INFRASTRUTTURE PRODUTTIVE NELL'AMBITO DELLA MISURA 3.2 DEL POP 1994-1999 - QUOTA A CARICO CE-FESR	RS CP CS	PR PC TP	0,00 I 0,00 +/- 0,00 +/-	0,00 E 0,00 P 0,00 TE	0,00 EP 0,00 EC 0,00 TR
6211208	2.2.03.01 Spese in conto capitale - Risorse vincolate					
	SPESA PER IL COFINANZIAMENTO DI PROGETTI STRATEGICI PER LA RIQUALIFICAZIONE DELLE ATTIVITA' COMMERCIALI E TURISTICHE NEI CENTRI URBANI, NELLE PERIFERIE E NELLE AREE RURALI E MONTANE, AI SENSI DELL'ART. 16, COMMA 1, DELLA LEGGE 7.8.1997, N. 266 E DELIBERAZIONE CIPE 5.8.1998	RS CP CS	PR PC TP	0,00 I 0,00 +/- 0,00 +/-	0,00 E 0,00 P 0,00 TE	0,00 EP 0,00 EC 0,00 TR
6211209	2.2.03.01 Spese in conto capitale - Risorse vincolate (Capitolo : 2311206)					



AFFARI ECONOMICI

Capitolo	Descrizione	RESIDUI PASSIVI inizio esercizio (RS) Stanz. definitivi di COMPETENZA (CP) Stanz. definitivi di CASSA (CS)	PAGAMENTI in C/RESIDUI (PR) in C/COMPET. (PC) TOTALE PAGAM. (TP)	IMPEGNI (I) Differenza su stanz. di competenza(+/-) Differenza su stanz. di cassa (+/-)	ELIMINAZIONE DI RESIDUI Economie (E) Perenzioni (P) TOTALE ELIMINAZ. (TE)	RESIDUI PASSIVI a fine esercizio Da esercizi preced. (EP) Da esercizio comp. (EC) TOTALE RESIDUI (TR)
	SPESA PER LA REALIZZAZIONE DI PROGETTI STRATEGICI PER LA RS		PR	0,00 I	0,00 E	0,00 EP
	RIVALUTAZIONE DELLE ATTIVITA' COMMERCIALI E TURISTICHE DEI CP		PC	0,00 +/-	0,00 P	0,00 EC
	CENTRI URBANI, DELLE PERIFERIE E DELLE AREE RURALI E MONTANE - CS	0,00	TP	0,00 +/-	0,00 TE	0,00 TR
6412101	2.1.04.01 Spese correnti operative - Risorse vincolate (Capitolo : 2329201)					
	INTERVENTI PER IL SOSTEGNO DELLA PROMOZIONE E DELLA RS		PR	0,00 I	0,00 E	0,00 EP
	COMMERCIALIZZAZIONE DEI PRODOTTI TURISTICI REGIONALI, NONCHE' PER CP		PC	0,00 +/-	0,00 P	0,00 EC
	LA FRUIZIONE DELL'OFFERTA TURISTICA REGIONALE (MISURA 4.3). CS	0,00	TP	0,00 +/-	0,00 TE	0,00 TR
6412201	2.1.04.01 Spese in conto capitale - Risorse vincolate (Capitolo : 2329201)					
	SOSTEGNO ALLA CREAZIONE ED AL POTENZIAMENTO DELLE RETI E DEI RS	48.398,73	PR	12.423,94 I	971.073,33 E	0,00 EP
	SISTEMI LOCALI DI OFFERTA TURISTICA ATTRAVERSO UN INSIEME CP	971.073,33	PC	618.633,24 +/-	0,00 P	0,00 EC
	INTEGRATO DI INTERVENTI (MISURA 4.4). CS	1.019.472,06	TP	631.057,18 +/-	388.414,88 TE	0,00 TR
8047303	2.2.01.03 Contributi in annualita' successive - Risorse autonome					
	SPESA PER LA CONCESSIONE DI CONTRIBUTI IN CONTO INTERESSE PER RS		PR	0,00 I	0,00 E	0,00 EP
	MUTUI DECENNALI RELATIVI AL FINANZIAMENTO DEI PROGETTI A CP		PC	0,00 +/-	0,00 P	0,00 EC
	CARATTERE REGIONALE CONCERNENTI,LA REALIZZAZIONE DI STRUTTURE CS	0,00	TP	0,00 +/-	0,00 TE	0,00 TR
	TURISTICHE,RICETTIVE E TECNOLOGICHE,GIA' AUTORIZZATI E DEFINITI (ARTT.1 E 2 DEL D.L. 14.11.88,N.465CONVERTITO,CON MODIFICAZIONI,DALLA LEGGE 30.12.88, N.556 - ART.3, COMMA 1, DELLA LEGGE 28.12.95, N.549 - SPESE OBBLIGATORIE).					
8048301	2.2.03.01 Contributi in annualita' successive - Risorse autonome					
	CONTRIBUTI IN CONTO RATA DI AMMORTAMENTO AI SOGGETTI RS		PR	0,00 I	0,00 E	0,00 EP
	DESTINATARI DI CUI ALLA LETT.A), DELL'ART.2 PER LE FINALITA' DI CUI CP		PC	0,00 +/-	0,00 P	0,00 EC
	ALL'ART.3,LETT.A),E DELL'ART. 4 DELLA LEGGE REGIONALE 25.8.87, CS	0,00	TP	0,00 +/-	0,00 TE	0,00 TR
	N.26(SPESE OBBLIGATORIE).					
22010309	2.2.01.03 Spese in conto capitale - Risorse vincolate (Capitolo : 44170004)					
	SPESA PER LA REALIZZAZIONE DEI PROGETTI DI SVILUPPO DEI SISTEMI RS		PR	0,00 I	0,00 E	0,00 EP
	LOCALI FINALIZZATI AL MIGLIORAMENTO DELLA QUALITA' DELL'OFFERTA CP		PC	0,00 +/-	0,00 P	0,00 EC
	TURISTICA (ARTT. 5, 6 E 12 DELLA LEGGE 29.3.2001, N. 135). CS	0,00	TP	0,00 +/-	0,00 TE	0,00 TR
22010310	2.2.01.03 Spese in conto capitale - Risorse vincolate (Capitolo : 44170007)					



AFFARI ECONOMICI

Capitolo	Descrizione	RESIDUI PASSIVI inizio esercizio (RS) Stanz. definitivi di COMPETENZA (CP) Stanz. definitivi di CASSA (CS)	PAGAMENTI in C/RESIDUI (PR) in C/COMPET. (PC) TOTALE PAGAM. (TP)	IMPEGNI (I) Differenza su stanz. di competenza(+/-) Differenza su stanz. di cassa (+/-)	ELIMINAZIONE DI RESIDUI Economie (E) Perenzioni (P) TOTALE ELIMINAZ. (TE)	RESIDUI PASSIVI a fine esercizio Da esercizi preced. (EP) Da esercizio comp. (EC) TOTALE RESIDUI (TR)
	SPESA PER LA REALIZZAZIONE DI INTERVENTI DI SOSTEGNO DEL SETTORE TURISTICO (ART. 1, COMMA 1227, DELLA LEGGE 27 DICEMBRE 2006, N. 296)	RS CP CS	PR PC TP	0,00 I 0,00 +/- 0,00 +/-	0,00 E 0,00 P 0,00 TE	0,00 EP 0,00 EC 0,00 TR
22010314	2.2.01.03 Spese in conto capitale - Risorse vincolate (Capitolo : 44170005)					
	SPESA A CARICO DELLO STATO PER IL COFINANZIAMENTO DI PROGETTI DI INVESTIMENTO FINALIZZATI ALL'INNOVAZIONE TECNOLOGICA, ALL'AMMODERNAMENTO ED AL MIGLIORAMENTO DEI LIVELLI DI SICUREZZA DEGLI IMPIANTI A FUNE (ART.31, COMMA 6, LEGGE 1.8.2002, N. 166).	RS CP CS	PR PC TP	0,00 I 22.681,44 +/- 22.681,44 +/-	52.175,20 E 0,00 P 29.493,76 TE	0,00 EP 29.493,76 EC 29.493,76 TR
22010315	2.2.01.03 Spese in conto capitale - Risorse vincolate (Capitolo : 44170006)					
	SPESA PER LA REALIZZAZIONE DEGLI INTERVENTI INERENTI ALLA MESSA IN SICUREZZA DELLE AREE SCIABILI (ART. 7, COMMA 5, DELLA LEGGE 24 DICEMBRE 2003, N. 363).	RS CP CS	PR PC TP	27.116,24 I 0,00 +/- 16.252,64 +/-	0,00 E 0,00 P 10.863,60 TE	0,00 EP 0,00 EC 10.863,60 TR
22010412	2.2.01.04 Spese correnti operative - Risorse autonome					
	FINANZIAMENTO DELLE ATTIVITA' DEGLI OPERATORI DEL TURISMO SUBACQUEO (LEGGE REGIONALE 18.5.2004, N.17)	RS CP CS	PR PC TP	0,00 I 0,00 +/- 0,00 +/-	0,00 E 0,00 P 0,00 TE	0,00 EP 0,00 EC 0,00 TR
22010413	2.2.01.04 Spese correnti operative - Risorse autonome					
	SPESA PER LA SOTTOSCRIZIONE DI APPOSITE CONVENZIONI DA SOTTOSCRIVERE CON LA COMPETENTE SOCIETA' FERROVIARIA STATALE PER L'APERTURA DI UNO SPORTELLO DI INFORMAZIONI ED ACCOGLIENZA TURISTICA ED ALLA REALIZZAZIONE DELLE CONNESSE ATTIVITA' E DEI SERVIZI NECESSARI NELLE STAZIONI INTERESSATE (ART. 2, COMMA 15, DELLA LEGGE REGIONALE 12 GIUGNO 2009, N. 19).	RS CP CS	PR PC TP	70.000,00 I 0,00 +/- 70.000,00 +/-	0,00 E 0,00 P 0,00 TE	0,00 EP 0,00 EC 0,00 TR
22010415	2.2.01.04 Spese correnti operative - Risorse autonome					
	SPESA PER L'ATTUAZIONE DELLA LEGGE REGIONALE INERENTE AL RIORDINO DELL'ORGANIZZAZIONE TURISTICA REGIONALE (LEGGE REGIONALE 5 APRILE 2008, N.8)	RS CP CS	PR PC TP	56.777,46 I 4.000,00 +/- 38.778,36 +/-	4.000,00 E 0,00 P 21.999,10 TE	0,00 EP 0,00 EC 0,00 TR
22020111	2.2.02.01 Contributi in annualita' successive - Risorse autonome					



AFFARI ECONOMICI

Capitolo	Descrizione	RESIDUI PASSIVI inizio esercizio (RS) Stanz. definitivi di COMPETENZA (CP) Stanz. definitivi di CASSA (CS)	PAGAMENTI in C/RESIDUI (PR) in C/COMPET. (PC) TOTALE PAGAM. (TP)	IMPEGNI (I) Differenza su stanz. di competenza(+/-) Differenza su stanz. di cassa (+/-)	ELIMINAZIONE DI RESIDUI Economie (E) Perenzioni (P) TOTALE ELIMINAZ. (TE)	RESIDUI PASSIVI a fine esercizio Da esercizi preced. (EP) Da esercizio comp. (EC) TOTALE RESIDUI (TR)
	SPESA PER IL COMPLETAMENTO DA PARTE DI TERME SIBARITE SPA DEL PROGETTO DI RISTRUTTURAZIONE ED AMMODERNAMENTO DEL COMPLESSO ALBERGHIERO (ART.1, COMMA 11, DELLA LEGGE REGIONALE 5.10.2007, N. 22).	RS 88.481,10 PR CP 176.962,20 PC CS 265.443,30 TP	88.481,10 I 0,00 +/- 88.481,10 +/-	176.962,20 E 0,00 P 176.962,20 TE	0,00 EP 0,00 EC 0,00 TR	0,00 176.962,20 176.962,20
22030106	2.2.03.01 Spese correnti prestiti - Risorse autonome					
	QUOTA INTERESSI PASSIVI A CARICO DEL BILANCIO REGIONALE COMPRESI NELLA RATA DI AMMORTAMENTO DEI MUTUI CONTRATTI CON LA CC.DD.PP. DA PARTE DEI SOGGETTI DI CUI ALLA LETT.A), DELL'ART.2 PER LE FINALITA' DI CUI ALL'ART.3,LETT.A), E DELL'ART. 4 DELLA LEGGE REGIONALE 25.8.87, N.26 (SPESE OBBLIGATORIE).	RS CP 228.854,74 PC CS 228.854,74 TP	PR 0,00 I 228.854,74 +/- 228.854,74 +/-	228.854,74 E 0,00 P 0,00 TE	0,00 EP 0,00 EC 0,00 TR	0,00 0,00 0,00
22030107	2.2.03.01 Spese rimborso prestiti - Risorse autonome					
	QUOTA CAPITALE A CARICO DEL BILANCIO REGIONALE COMPRESA NELLA RATA DI AMMORTAMENTO DEI MUTUI CONTRATTI CON LA CC.DD.PP. DA PARTE DEI SOGGETTI DI CUI ALLA LETT.A), DELL'ART.2 PER LE FINALITA' DI CUI ALL'ART.3,LETT.A), E DELL'ART. 4 DELLA LEGGE REGIONALE 25.8.87, N.26 (SPESE OBBLIGATORIE).	RS CP 471.395,61 PC CS 471.395,61 TP	PR 0,00 I 471.395,61 +/- 471.395,61 +/-	471.395,61 E 0,00 P 0,00 TE	0,00 EP 0,00 EC 0,00 TR	0,00 0,00 0,00
22030204	2.2.03.02 Spese correnti operative - Risorse autonome					
	CONTRIBUTO PER LO SVOLGIMENTO DELLA ANNUALE FIERA AGRICOLA DI LAMEZIA TERME(ART. 3, COMMA 2, DELLA LEGGE REGIONALE 12 GIUGNO 2009, N. 19)	RS 50.000,00 PR CP 20.000,00 PC CS 70.000,00 TP	50.000,00 I 0,00 +/- 50.000,00 +/-	20.000,00 E 0,00 P 20.000,00 TE	0,00 EP 0,00 EC 0,00 TR	0,00 20.000,00 20.000,00
22030206	2.2.03.02 Spese correnti operative - Risorse autonome					
	CONTRIBUTO ALL'ENTE AUTONOMO FIERA DI COSENZA PER LA COPERTURA DELLE SPESE DI GESTIONE E FUNZIONAMENTO (ART. 3, COMMA 1, DELLA LEGGE REGIONALE 12 GIUGNO 2009, N. 19).	RS CP CS 0,00 TP	PR 0,00 I 0,00 +/- 0,00 +/-	0,00 E 0,00 P 0,00 TE	0,00 EP 0,00 EC 0,00 TR	0,00 0,00 0,00
22030207	2.2.03.02 Spese correnti operative - Risorse autonome					
	CONTRIBUTO IN CONTO LIQUIDAZIONE ALL'ENTE AUTONOMO FIERA DI REGGIO CALABRIA (ART. 3, COMMA 3, DELLA LEGGE REGIONALE 12 GIUGNO 2009, N. 19 -ART. 12, COMMA 4, DELLA LEGGE REGIONALE 29 DICEMBRE 2010, N. 34)	RS CP CS 0,00 TP	PR 0,00 I 0,00 +/- 0,00 +/-	0,00 E 0,00 P 0,00 TE	0,00 EP 0,00 EC 0,00 TR	0,00 0,00 0,00
28010201	2.8.01.02 Spese correnti operative - Risorse autonome					



AFFARI ECONOMICI

Capitolo	Descrizione	RESIDUI PASSIVI inizio esercizio (RS) Stanz. definitivi di COMPETENZA (CP) Stanz. definitivi di CASSA (CS)	PAGAMENTI in C/RESIDUI (PR) in C/COMPET. (PC) TOTALE PAGAM. (TP)	IMPEGNI (I) Differenza su stanz. di competenza(+/-) Differenza su stanz. di cassa (+/-)	ELIMINAZIONE DI RESIDUI Economie (E) Perenzioni (P) TOTALE ELIMINAZ. (TE)	RESIDUI PASSIVI a fine esercizio Da esercizi preced. (EP) Da esercizio comp. (EC) TOTALE RESIDUI (TR)
	TRASFERIMENTO ALLE PROVINCE DELLE RISORSE NECESSARIE PER IL	RS	PR	0,00 I	0,00 E	0,00 EP
	SOSTEGNO DELLE ATTIVITA' DI PROMOZIONE TURISTICA DI CUI AGLI	CP	PC	0,00 +/-	0,00 P	0,00 EC
	ARTICOLI 35, 52,54,65 E 67 DELLA LEGGE REGIONALE 28.3.85, N. 13 (ART. 54	CS	0,00 TP	0,00 +/-	0,00 TE	0,00 TR
	DELLA LEGGE REGIONALE 12 AGOSTO 2002, N. 34).					
28010202	2.8.01.02 Spese correnti operative - Risorse autonome					
	TRASFERIMENTO ALLE PROVINCE DELLE RISORSE FINANZIARIE NECESSARIE	RS	PR	0,00 I	0,00 E	0,00 EP
	ALLO SVOLGIMENTO DELLE FUNZIONI E DEI COMPITI AMMINISTRATIVI	CP	PC	0,00 +/-	0,00 P	0,00 EC
	ESERCITATI DALLE EX AZIENDE DI PROMOZIONE TURISTICA AI SENSI	CS	0,00 TP	0,00 +/-	0,00 TE	0,00 TR
	DELL'ART. 5 DELLA LEGGE REGIONALE 28.3.85, N. 13 (ART. 54 DELLA LEGGE					
	REGIONALE 12 AGOSTO 2002, N. 34, COME MODIFICATO DALL'ART. 11, COMMA					
	4, DELLA L.R. 11.1.2006, N. 1).					
28010203	2.8.01.02 Spese correnti operative - Risorse autonome					
	TRASFERIMENTO ALLE PROVINCE DELLE RISORSE NECESSARIE DA	RS	PR	0,00 I	0,00 E	0,00 EP
	DESTINARE ALLE ASSOCIAZIONI TURISTICHE PRO-LOCO DI CUI ALL'ART. 7	CP	PC	0,00 +/-	0,00 P	0,00 EC
	DELLA LEGGE REGIONALE 7.3.95, N. 5 (ART. 54 DELLA LEGGE REGIONALE 12	CS	0,00 TP	0,00 +/-	0,00 TE	0,00 TR
	AGOSTO 2002, N. 34).					
28010204	2.8.01.02 Spese in conto capitale - Risorse autonome					
	TRASFERIMENTO ALLE PROVINCE DELLE RISORSE FINANZIARIE DA	RS	PR	0,00 I	0,00 E	0,00 EP
	DESTINARE AD ATTIVITA' DI ACCOGLIENZA RICETTIVA A CONDUZIONE	CP	PC	0,00 +/-	0,00 P	0,00 EC
	FAMILIARE DENOMINATA BED E BREAKFAST DI CUI ALLA LEGGE REGIONALE	CS	1.282.130,00 TP	0,00 +/-	1.282.130,00 TE	0,00 TR
	26.2.2003, N. 2 (ART. 54 DELLA LEGGE REGIONALE 12 AGOSTO 2002, N. 34).					1.282.130,00
29030101	2.9.03.01 Spese in conto capitale - Risorse vincolate (Capitolo : 46100001)					
	SPESE PER IL SOSTEGNO DELLA QUALITA' E DELLA SOSTENIBILITA'	RS	PR	60.000,00 I	0,00 E	0,00 EP
	AMBIENTALE DELLE DESTINAZIONI E DEI PRODOTTI TURISTICI REGIONALI	CP	PC	0,00 +/-	0,00 P	0,00 EC
	(ASSE V - SETTORE V.3 - OBIETTIVO OPERATIVO 5.3.1)	CS	300.000,00 TP	60.000,00 +/-	240.000,00 TE	0,00 TR
						240.000,00
29030102	2.9.03.01 Spese in conto capitale - Risorse vincolate (Capitolo : 46100001)					
	SPESE PER LA REALIZZAZIONE E LA PROMOZIONE DI PRODOTTI E PACCHETTI	RS	PR	3.442.442,99 I	53.461.621,94 E	0,00 EP
	TURISTICI INNOVATIVI, COMPETITIVI E SOSTENIBILI BASATI SULLA	CP	PC	118.331,33 +/-	25.143.037,05 P	0,00 EC
	VALORIZZAZIONE DELLE RISORSE NATURALI E CULTURALI PRESENTI	CS	93.055.280,88 TP	3.560.774,32 +/-	89.494.506,56 TE	0,00 TR
	ALL'INTERNO DELLE DESTINAZIONI TURISTICHE REGIONALI (ASSE V -					11.008.178,90
	SETTORE V.3 - OBIETTIVO OPERATIVO 5.3.2)					53.343.290,61
29030103	2.9.03.01 Spese in conto capitale - Risorse vincolate (Capitolo : 46100001)					64.351.469,51



AFFARI ECONOMICI

Capitolo	Descrizione	RESIDUI PASSIVI inizio esercizio (RS) Stanz. definitivi di COMPETENZA (CP) Stanz. definitivi di CASSA (CS)	PAGAMENTI in C/RESIDUI (PR) in C/COMPET. (PC) TOTALE PAGAM. (TP)	IMPEGNI (I) Differenza su stanz. di competenza(+/-) Differenza su stanz. di cassa (+/-)	ELIMINAZIONE DI RESIDUI Economie (E) Perenzioni (P) TOTALE ELIMINAZ. (TE)	RESIDUI PASSIVI a fine esercizio Da esercizi preced. (EP) Da esercizio comp. (EC) TOTALE RESIDUI (TR)
	SPESE PER L'ATTRAZIONE DI NUOVI FLUSSI TURISTICI NAZIONALI E INTERNAZIONALI IN CALABRIA (ASSE V - SETTORE V.3 - OBIETTIVO OPERATIVO 5.3.3).	RS CP CS	PR PC TP	I +/- +/-	E P TE	EP EC TR
		2.788.195,82	1.970.829,61	4.479.697,61	167.752,61	649.613,60
		4.479.697,61	2.599.366,71	0,00	0,00	1.880.330,90
		7.267.893,43	4.570.196,32	2.697.697,11	167.752,61	2.529.944,50
	Totale Gruppo	RS 21.393.704,67	PR 6.907.208,05	I 66.176.075,32	E 167.893,41	EP 14.318.603,21
		CP 91.472.441,49	PC 6.901.862,21	+/- 25.296.366,17	P 0,00	EC 59.274.213,11
		CS 112.866.146,16	TP 13.809.070,26	+/- 99.057.075,90	TE 167.893,41	TR 73.592.816,32



AFFARI ECONOMICI

Capitolo	Descrizione	RESIDUI PASSIVI inizio esercizio (RS) Stanz. definitivi di COMPETENZA (CP) Stanz. definitivi di CASSA (CS)	PAGAMENTI in C/RESIDUI (PR) in C/COMPET. (PC) TOTALE PAGAM. (TP)	IMPEGNI (I) Differenza su stanz. di competenza(+) Differenza su stanz. di cassa (+)	ELIMINAZIONE DI RESIDUI Economie (E) Perenzioni (P) TOTALE ELIMINAZ. (TE)	RESIDUI PASSIVI a fine esercizio Da esercizi preced. (EP) Da esercizio comp. (EC) TOTALE RESIDUI (TR)
----------	-------------	---	---	---	---	---

ReS per gli affari economici

3422201 4.1.02.01 *Spese in conto capitale - Risorse vincolate (Capitolo : 2329201)*

POTENZIAMENTO E VALORIZZAZIONE DEL SISTEMA REGIONALE DELLA R&S,	RS		PR	0,00 I	0,00 E	0,00 EP	0,00
POTENZIAMENTO E QUALIFICAZIONE DELLE STRUTTURE DEDICATE AL	CP		PC	0,00 +-	0,00 P	0,00 EC	0,00
TRASFERIMENTO TECNOLOGICO A FAVORE DI SPECIALIZZAZIONI	CS	0,00	TP	0,00 +-	0,00 TE	0,00 TR	0,00
PRODUTTIVE, SERVIZI PER L'ANALISI DELLA DOMANDA DI INNOVAZIONE DELLE IMPRESE REGIONALI, RICERCA E SVILUPPO TECNOLOGICO NELLE IMPRESE REGIONALI (MISURA 3.16).							

6122224 2.2.02.01 *Spese in conto capitale - Risorse autonome*

CONTRIBUTO ALL'UNIVERSITA' MEDITERRANEA DI REGGIO CALABRIA PER LA	RS	140.000,00	PR	28.000,00 I	0,00 E	0,00 EP	112.000,00
REALIZZAZIONE DI UN LABORATORIO REGIONALE - APERTO ALLE PMI ED AI	CP		PC	0,00 +-	0,00 P	0,00 EC	0,00
GIOVANI CHE INTENDONO AVVIARE UN LAVORO AUTONOMO - FINALIZZATO	CS	140.000,00	TP	28.000,00 +-	112.000,00 TE	0,00 TR	112.000,00
ALLO STUDIO DELLE MATERIE PRIME E DEI MATERIALI NECESSARI AL RISANAMENTO ED IL RESTAURO DEI CENTRI STORICI E DI ALTRE OPERE (ART. 36, COMMI 3 E 4, LEGGE REGIONALE 2.5.2001, N.7).							

2202105 2.2.02.01 *Spese in conto capitale - Risorse autonome*

SPESE PER IL FUNZIONAMENTO ED IL POTENZIAMENTO DEL LABORATORIO	RS		PR	0,00 I	0,00 E	0,00 EP	0,00
REGIONALE PRESSO L'UNIVERSITA' DELLA CALABRIA - APERTO ALLE PMI ED	CP		PC	0,00 +-	0,00 P	0,00 EC	0,00
AI GIOVANI CHE INTENDONO AVVIARE UN LAVORO AUTONOMO -	CS	0,00	TP	0,00 +-	0,00 TE	0,00 TR	0,00
FINALIZZATO ALLO STUDIO ED ALLA RICERCA DI MATERIALE INNOVATIVI PER APPLICAZIONI INDUSTRIALI NEI CAMPI DELL'EDILIZIA, DELLE COSTRUZIONI STRADALI, DEL RESTAURO DEI CENTRI STORICI E DI ALTRE OPERE (DELIBERA G.R. N.6367 DELL'11.11.1998 - ART.4, COMMA 1, LEGGE REGIONALE 22.11.2002, N. 48).							

3201014 3.2.01.01 *Spese correnti operative - Risorse vincolate (Capitolo : 34020019)*

SPESE PER L'ATTUAZIONE DEL PIANO ANNUALE PER LA VALORIZZAZIONE	RS		PR	0,00 I	0,00 E	0,00 EP	0,00
DELLE RISORSE MINERARIE REGIONALI, PER IL RECUPERO AMBIENTALE DEI	CP	67.063,87	PC	0,00 +-	67.063,87 P	0,00 EC	0,00
SITI ESTRATTIVI DISMESSI, PER LA CONCESSIONE DI AGEVOLAZIONI PER LA	CS	67.063,87	TP	0,00 +-	67.063,87 TE	0,00 TR	0,00
RICERCA MINERARIA E TECNOLOGICA E PER L'AGGIORNAMENTO PROFESSIONALE DELLA STRUTTURA ISPETTIVA REGIONALE DI POLIZIA							

62010721 6.2.01.07 *Spese correnti operative - Risorse vincolate (Capitolo : 24040016)*

SPESE PER LA REALIZZAZIONE DI UNA INDAGINE SU "OCCUPAZIONE E	RS		PR	0,00 I	0,00 E	0,00 EP	0,00
PROFESSIONI NEL SETTORE DEI SERVIZI SOCIALI" (PROTOCOLLO D'INTESA	CP		PC	0,00 +-	0,00 P	0,00 EC	0,00
SOTTOSCRITTO IN DATA 28 DICEMBRE 2007 TRA IL MINISTERO DELLA	CS	0,00	TP	0,00 +-	0,00 TE	0,00 TR	0,00
SOLIDARIETA' SOCIALE E LA REGIONE VENETO)							



AFFARI ECONOMICI

Capitolo	Descrizione	RESIDUI PASSIVI inizio esercizio (RS) Stanz. definitivi di COMPETENZA (CP) Stanz. definitivi di CASSA (CS)	PAGAMENTI in C/RESIDUI (PR) in C/COMPET. (PC) TOTALE PAGAM. (TP)	IMPEGNI (I) Differenza su stanz. di competenza(+) Differenza su stanz. di cassa (+)	ELIMINAZIONE DI RESIDUI Economie (E) Perenzioni (P) TOTALE ELIMINAZ. (TE)	RESIDUI PASSIVI a fine esercizio Da esercizi preced. (EP) Da esercizio comp. (EC) TOTALE RESIDUI (TR)
Totale Gruppo		RS	140.000,00 PR	28.000,00 I	0,00 E	0,00 EP
		CP	67.063,87 PC	0,00 +-	67.063,87 P	0,00 EC
		CS	207.063,87 TP	28.000,00 +-	179.063,87 TE	0,00 TR
						112.000,00
						0,00
						112.000,00



AFFARI ECONOMICI

Capitolo	Descrizione	RESIDUI PASSIVI inizio esercizio (RS) Stanz. definitivi di COMPETENZA (CP) Stanz. definitivi di CASSA (CS)	PAGAMENTI in C/RESIDUI (PR) in C/COMPET. (PC) TOTALE PAGAM. (TP)	IMPEGNI (I) Differenza su stanz. di competenza(+/-) Differenza su stanz. di cassa (+/-)	ELIMINAZIONE DI RESIDUI Economie (E) Perenzioni (P) TOTALE ELIMINAZ. (TE)	RESIDUI PASSIVI a fine esercizio Da esercizi preced. (EP) Da esercizio comp. (EC) TOTALE RESIDUI (TR)
----------	-------------	---	---	---	---	---

Affari economici n.a.c.

22040314 2.2.04.03 Spese correnti operative - Risorse autonome

RS	3.680.000,00	PR	3.680.000,00	I	2.820.000,00	E	0,00	EP	0,00
CP	2.820.000,00	PC	2.820.000,00	+-	0,00	P	0,00	EC	0,00
CS	6.500.000,00	TP	6.500.000,00	+-	0,00	TE	0,00	TR	0,00

26020101 2.6.02.01 Spese in conto capitale - Risorse vincolate (Capitolo : 44370005 - 46080003)

RS		PR	0,00	I	0,00	E	0,00	EP	0,00
CP		PC	0,00	+-	0,00	P	0,00	EC	0,00
CS	0,00	TP	0,00	+-	0,00	TE	0,00	TR	0,00

26020102 2.6.02.01 Spese in conto capitale - Risorse vincolate (Capitolo : 44370003 - 46080001)

RS		PR	0,00	I	0,00	E	0,00	EP	0,00
CP		PC	0,00	+-	0,00	P	0,00	EC	0,00
CS	0,00	TP	0,00	+-	0,00	TE	0,00	TR	0,00

26020103 2.6.02.01 Spese in conto capitale - Risorse vincolate (Capitolo : 44370017 - 46080018)

RS		PR	0,00	I	0,00	E	0,00	EP	0,00
CP		PC	0,00	+-	0,00	P	0,00	EC	0,00
CS	0,00	TP	0,00	+-	0,00	TE	0,00	TR	0,00

26020104 2.6.02.01 Spese in conto capitale - Risorse vincolate (Capitolo : 44370018 - 46080019)

RS		PR	0,00	I	0,00	E	0,00	EP	0,00
CP		PC	0,00	+-	0,00	P	0,00	EC	0,00
CS	0,00	TP	0,00	+-	0,00	TE	0,00	TR	0,00

26020105 2.6.02.01 Spese in conto capitale - Risorse vincolate (Capitolo : 44370022 - 46080023)

RS		PR	0,00	I	0,00	E	0,00	EP	0,00
CP		PC	0,00	+-	0,00	P	0,00	EC	0,00
CS	0,00	TP	0,00	+-	0,00	TE	0,00	TR	0,00

26020106 2.6.02.01 Spese in conto capitale - Risorse vincolate (Capitolo : 44370025 - 46080026)



AFFARI ECONOMICI

Capitolo	Descrizione	RESIDUI PASSIVI inizio esercizio (RS) Stanz. definitivi di COMPETENZA (CP) Stanz. definitivi di CASSA (CS)	PAGAMENTI in C/RESIDUI (PR) in C/COMPET. (PC) TOTALE PAGAM. (TP)	IMPEGNI (I) Differenza su stanz. di competenza(+/-) Differenza su stanz. di cassa (+/-)	ELIMINAZIONE DI RESIDUI Economie (E) Perenzioni (P) TOTALE ELIMINAZ. (TE)	RESIDUI PASSIVI a fine esercizio Da esercizi preced. (EP) Da esercizio comp. (EC) TOTALE RESIDUI (TR)	
	SPESA PER LA REALIZZAZIONE DELLA PROPOSTA QUADRO REGIONALE GO NETWORK- CREDIT GUARANTEE ORGANISATION FINANZIATA NELL'AMBITO DEL PROGRAMMA DI INIZIATIVA COMUNITARIA INTERREG III B (DECISIONE DEL COMITATO DI PROGRAMMAZIONE DEL 12 E 13 MAGGIO 2005).	RS CP CS	PR PC TP	0,00 I 14.088,44 +/- 14.088,44 +/-	14.090,00 E 0,00 P 1,56 TE	0,00 EP 0,00 EC 0,00 TR	0,00 1,56 1,56
26020107	2.6.02.01 Spese in conto capitale - Risorse vincolate (Capitolo : 44370026 - 46080027)						
	SPESA PER LA REALIZZAZIONE DELLA PROPOSTA QUADRO REGIONALE EUROMEDSYS II SISTEMES ECONOMIQUES LOCAUX DE COOPERATION TRANSNATIONALE FINANZIATA NELL'AMBITO DEL PROGRAMMA DI INIZIATIVA COMUNITARIA INTERREG III B(DECISIONE DEL COMITATO DI PROGRAMMAZIONE DEL 12 E 13 MAGGIO 2005).	RS CP CS	PR PC TP	0,00 I 0,00 +/- 0,00 +/-	0,00 E 0,00 P 0,00 TE	0,00 EP 0,00 EC 0,00 TR	0,00 0,00 0,00
26020108	2.6.02.01 Spese in conto capitale - Risorse vincolate (Capitolo : 44370033 - 46080034)						
	SPESA PER LA REALIZZAZIONE DEL PROGETTO DENOMINATO FREEMED APPROVATO NELL'AMBITO DEL PROGRAMMA DI INIZIATIVA COMUNITARIA INTERREG III ARCHIMED.	RS CP CS	PR PC TP	0,00 I 0,00 +/- 0,00 +/-	0,00 E 0,00 P 0,00 TE	0,00 EP 0,00 EC 0,00 TR	0,00 0,00 0,00
26020109	2.6.02.01 Spese in conto capitale - Risorse vincolate (Capitolo : 44370035 - 46080036)						
	SPESA PER LA REALIZZAZIONE DEL PROGETTO DENOMINATO MEDICUBE APPROVATO NELL'AMBITO DEL PROGRAMMA DI INIZIATIVA COMUNITARIA INTERREG III ARCHIMED (CONVENZIONE STIPULATA IN DATA 1 SETTEMBRE 2006).	RS CP CS	PR PC TP	0,00 I 0,00 +/- 0,00 +/-	0,00 E 0,00 P 0,00 TE	0,00 EP 0,00 EC 0,00 TR	0,00 0,00 0,00
26030101	2.6.03.01 Spese in conto capitale - Risorse vincolate (Capitolo : 44370001 - 46080005)						
	SPESA PER LA REALIZZAZIONE DEL PROGETTO CIBI MERIDIANI-MONUMENTI PARALLELI APPROVATO NELL'AMBITO DEL PROGRAMMA DI INIZIATIVA COMUNITARIA (PIC) INTERREG III B (DEC. CE C(2001) 4069 DEL 27.12.2001 - CONVENZIONE DEL 18.10.2002 ED ALLEGATO DEL 29.10.2002).	RS CP CS	PR PC TP	0,00 I 0,00 +/- 0,00 +/-	0,00 E 0,00 P 0,00 TE	0,00 EP 0,00 EC 0,00 TR	0,00 0,00 0,00
26030102	2.6.03.01 Spese in conto capitale - Risorse vincolate (Capitolo : 44370031 - 46080032)						
	SPESA PER LA REALIZZAZIONE DEL PROGETTO DENOMINATO ALLA SCOPERTA DELLA MAGNA GRAECIA - DIMA APPROVATO NELL'AMBITO DEL PROGRAMMA DI INIZIATIVA COMUNITARIA INTERREG III ARCHIMED (CONVENZIONE STIPULATA IN DATA 1 SETTEMBRE 2006).	RS CP CS	PR PC TP	0,00 I 0,00 +/- 0,00 +/-	0,00 E 0,00 P 0,00 TE	0,00 EP 0,00 EC 0,00 TR	0,00 0,00 0,00
29060101	2.9.06.01 Spese in conto capitale - Risorse vincolate (Capitolo : 46100001)						
	SPESA PER LA PROMOZIONE, REALIZZAZIONE E DIFFUSIONE DI BUONE PRATICHE E DI AZIONI INNOVATIVE ATTRAVERSO AZIONI DI COOPERAZIONE INTERREGIONALE (ASSE IX - SETTORE 9.2 - OBIETTIVO OPERATIVO 9.2.1)	RS CP CS	PR PC TP	1.928.063,18 I 2.980.000,00 PC 4.908.063,18 TP	780.000,00 E 2.200.000,00 P 4.437.496,70 TE	130.000,00 EP 0,00 EC 130.000,00 TR	1.327.496,70 780.000,00 2.107.496,70



AFFARI ECONOMICI

Capitolo	Descrizione	RESIDUI PASSIVI inizio esercizio (RS) Stanz. definitivi di COMPETENZA (CP) Stanz. definitivi di CASSA (CS)	PAGAMENTI in C/RESIDUI (PR) in C/COMPET. (PC) TOTALE PAGAM. (TP)	IMPEGNI (I) Differenza su stanz. di competenza(+/-) Differenza su stanz. di cassa (+/-)	ELIMINAZIONE DI RESIDUI Economie (E) Perenzioni (P) TOTALE ELIMINAZ. (TE)	RESIDUI PASSIVI a fine esercizio Da esercizi preced. (EP) Da esercizio comp. (EC) TOTALE RESIDUI (TR)
45010201	4.5.01.02	<i>Spese in conto capitale - Risorse vincolate (Capitolo : 44370028 - 46080029)</i>				
	SPESE PER LA REALIZZAZIONE DELLA PROPOSTA QUADRO REGIONALE LE RS		PR	0,00 I	0,00 E	0,00 EP
	MARCHE' VIRTUEL DU TRAVAIL DANS LE BASSIN MEDITERRANEEN CP		PC	0,00 +/-	0,00 P	0,00 EC
	(MAVITRA) FINANZIATA NELL'AMBITO DEL PROGRAMMA DI INIZIATIVA CS	0,00	TP	0,00 +/-	0,00 TE	0,00 TR
	COMUNITARIA INTERREG III B (DECISIONE DEL COMITATO DI PROGRAMMAZIONE DEL 12 E 13 MAGGIO 2005).					
52010112	5.2.01.01	<i>Spese correnti operative - Risorse autonome</i>				
	SPESE PER LA PARTECIPAZIONE DELLA REGIONE ALL'ISTITUTO DELLA RS		PR	0,00 I	23.345,52 E	0,00 EP
	BIBLIOTECA CALABRESE (LEGGE REGIONALE 19.4.95, N.19).	23.345,52	PC	0,00 +/-	0,00 P	0,00 EC
		23.345,52	TP	0,00 +/-	23.345,52 TE	0,00 TR
						23.345,52
	Totale Gruppo	RS	PR	4.150.566,48 I	3.637.435,52 E	130.000,00 EP
		5.608.063,18	PC	2.834.088,44 +/-	2.200.000,00 P	0,00 EC
		11.445.498,70	TP	6.984.654,92 +/-	4.460.843,78 TE	130.000,00 TR
						2.130.843,78
	Totale Divisione	RS	PR	187.797.996,60 I	807.917.268,89 E	42.225.247,89 EP
		447.285.513,60	PC	236.719.687,66 +/-	198.720.936,87 P	0,00 EC
		1.006.638.205,76	TP	424.517.684,26 +/-	874.135.943,65 TE	42.225.247,89 TR
						788.459.850,34



PROTEZIONE DELL'AMBIENTE

Capitolo	Descrizione	RESIDUI PASSIVI inizio esercizio (RS) Stanz. definitivi di COMPETENZA (CP) Stanz. definitivi di CASSA (CS)	PAGAMENTI in C/RESIDUI (PR) in C/COMPET. (PC) TOTALE PAGAM. (TP)	IMPEGNI (I) Differenza su stanz. di competenza(+/-) Differenza su stanz. di cassa (+/-)	ELIMINAZIONE DI RESIDUI Economie (E) Perenzioni (P) TOTALE ELIMINAZ. (TE)	RESIDUI PASSIVI a fine esercizio Da esercizi preced. (EP) Da esercizio comp. (EC) TOTALE RESIDUI (TR)
2131203	3.2.01.02 <i>Spese in conto capitale - Risorse autonome</i>					
	SPESE RIVOLTE A FAVORIRE LA MINORE PRODUZIONE DI RIFIUTI, LE	RS 278.852,97	PR	0,00 I	0,00 E	129.401,91 EP
	ATTIVITA'DI RECUPERO DI MATERIE PRIME E DI ENERGIA, LA BONIFICA DEI	CP 360.000,00	PC	0,00 +/-	360.000,00 P	0,00 EC
	SUOLI INQUINATI ED IL RECUPERO DELLE AREE DEGRADATE (ART. 3, COMMA	CS 638.852,97	TP	0,00 +/-	638.852,97 TE	129.401,91 TR
	27, DELLA LEGGE 28.12.95, N.549).					149.451,06
2131204	3.2.01.02 <i>Spese in conto capitale - Risorse autonome</i>					
	TRASFERIMENTO ALLE PROVINCE DELLA QUOTA DEL 10 PER CENTO DEL	RS 964.086,66	PR	567.251,97 I	53.717,76 E	0,00 EP
	TRIBUTO SPECIALE PER IL DEPOSITO IN DISCARICA DEI RIFIUTI SOLIDI (ART. 3,	CP 200.000,00	PC	0,00 +/-	146.282,24 P	0,00 EC
	COMMA 27, DELLA LEGGE 28.12.95, N. 549).	CS 1.164.086,66	TP	567.251,97 +/-	596.834,69 TE	0,00 TR
						396.834,69
2512201	3.1.01.02 <i>Spese in conto capitale - Risorse vincolate (Capitolo : 2329201)</i>					
	INTERVENTI PER LA GESTIONE INTEGRATA DEI RIFIUTI SOLIDI URBANI E PER	RS 771.350,00	PR	0,00 I	0,00 E	0,00 EP
	IL COMPLETAMENTO DELLA RETE DI IMPIANTI, NONCHE' CONCESSIONE DI	CP	PC	0,00 +/-	0,00 P	0,00 EC
	INCENTIVI ALLE IMPRESE PER INVESTIMENTI NEL SETTORE DEL	CS 771.350,00	TP	0,00 +/-	771.350,00 TE	0,00 TR
	TRATTAMENTO E VALORIZZAZIONE DEI RIFIUTI INDUSTRIALI (MISURA 1.7).					771.350,00
2512202	3.1.01.02 <i>Spese in conto capitale - Risorse vincolate (Capitolo : 2329201)</i>					
	INTERVENTI DI MESSA IN SICUREZZA E DI BONIFICA DEI SITI INQUINATI E DI	RS 2.043.384,72	PR	593.967,74 I	183.848,78 E	1.449.416,98 EP
	SVILUPPO DI TECNOLOGIE DI RECUPERO E RIUTILIZZO DEI RIFIUTI, NONCHE'	CP 183.848,78	PC	0,00 +/-	0,00 P	0,00 EC
	SOSTEGNO ALLA REDAZIONE DEI PIANI, INCENTIVI ALL'APPLICAZIONE DI	CS 2.227.233,50	TP	593.967,74 +/-	1.633.265,76 TE	1.449.416,98 TR
	SISTEMI DI RILEVAMENTO GEOGRAFICO DEI SITI INQUINATI E SVILUPPO DI					183.848,78
	SISTEMIE TECNOLOGIE DI BONIFICA (MISURA 1.8).					0,00
32010155	3.2.01.01 <i>Spese correnti operative - Risorse autonome</i>					
	SPESE PER LA SALVAGUARDIA DELLA SALUTE DEI CITTADINI E PER LA		PR	0,00 I	0,00 E	0,00 EP
	TUTELA E IL RISANAMENTO DELL'AMBIENTE ATTRAVERSO LA BONIFICA E LO		CP	0,00 +/-	0,00 P	0,00 EC
	SMALTIMENTO DELL'AMIANTO (LEGGE REGIONALE 27 APRILE 2011, N. 14)		CS	0,00 TP	0,00 TE	0,00 TR
		0,00		0,00 +/-		0,00
32010205	3.2.01.02 <i>Spese in conto capitale - Risorse autonome</i>					
	CONTRIBUTO AL COMUNE DI ROSSANO PER LA REALIZZAZIONE DEGLI	RS 31.830,28	PR	7.574,67 I	0,00 E	10.825,62 EP
	INTERVENTI DI MESSA IN ESERCIZIO DELLA DISCARICA A SERVIZIO	CP	PC	0,00 +/-	0,00 P	0,00 EC
	DELL'IMPIANTO DI TRATTAMENTO RIFIUTI URBANI DI CUI ALLA	CS 31.830,28	TP	7.574,67 +/-	24.255,61 TE	10.825,62 TR
	DELIBERAZIONE DELLA GIUNTA REGIONALE N. 826 DEL 11 NOVEMBRE 2008					13.429,99
	(ART. 2, COMMA 6, DELLA LEGGE REGIONALE 12 GIUGNO 2009, N. 19)					0,00



PROTEZIONE DELL'AMBIENTE

Capitolo	Descrizione	RESIDUI PASSIVI inizio esercizio (RS) Stanz. definitivi di COMPETENZA (CP) Stanz. definitivi di CASSA (CS)	PAGAMENTI in C/RESIDUI (PR) in C/COMPET. (PC) TOTALE PAGAM. (TP)	IMPEGNI (I) Differenza su stanz. di competenza(+/-) Differenza su stanz. di cassa (+/-)	ELIMINAZIONE DI RESIDUI Economie (E) Perenzioni (P) TOTALE ELIMINAZ. (TE)	RESIDUI PASSIVI a fine esercizio Da esercizi preced. (EP) Da esercizio comp. (EC) TOTALE RESIDUI (TR)
33040101	3.3.04.01 Spese in conto capitale - Risorse vincolate (Capitolo : 44120035)					
	SPESA PER L'ATTUAZIONE DELL'ACCORDO DI PROGRAMMA QUADRO RS		PR	0,00 I	2.352.113,11 E	0,00 EP
	INTEGRATIVO 'DIFESA AMBIENTALE (RIFIUTI SOLIDI URBANI E SITI CP	3.984.650,45	PC	2.341.017,36 +/-	1.632.537,34 P	0,00 EC
	INQUINATI)' (DELIBERAZIONE CIPE N. 35 DEL 27 MAGGIO 2005).	CS	TP	2.341.017,36 +/-	1.643.633,09 TE	0,00 TR
33040102	3.3.04.01 Spese in conto capitale - Risorse vincolate (Capitolo : 44120051)					
	SPESA PER L'ATTUAZIONE DELL'ACCORDO DI PROGRAMMA QUADRO 'TUTELA RS	1.808.170,33	PR	181.247,98 I	0,00 E	0,00 EP
	E RISANAMENTO AMBIENTALE PER IL TERRITORIO DELLA REGIONE CP		PC	0,00 +/-	0,00 P	0,00 EC
	CALABRIA' I° ATTO INTEGRATIVO (DELIBERAZIONE CIPE N. 3 DEL 22 MARZO 2006 E N. 35 DEL 27 MAGGIO 2005).	CS	TP	181.247,98 +/-	1.626.922,35 TE	0,00 TR
33040103	3.3.04.01 Spese in conto capitale - Risorse vincolate (Capitolo : 44120055)					
	SPESA PER L'ATTUAZIONE DELL'ACCORDO DI PROGRAMMA QUADRO 'TUTELA RS	5.560.000,00	PR	650.000,00 I	0,00 E	0,00 EP
	E RISANAMENTO AMBIENTALE PER IL TERRITORIO DELLA REGIONE CP		PC	0,00 +/-	0,00 P	0,00 EC
	CALABRIA' II ATTO INTEGRATIVO (DELIBERE CIPE N. 138 DEL 21.12.2000, N. 35 DEL 27 MAGGIO 2005 E N. 3 DEL 22 MARZO 2006).	CS	TP	650.000,00 +/-	4.910.000,00 TE	0,00 TR
37010301	3.7.01.03 Spese in conto capitale - Risorse vincolate (Capitolo : 46100001)					
	SPESA PER LA PREVENZIONE E LA RIDUZIONE DELLA QUANTITA' E DELLA RS	280.000,00	PR	269.174,38 I	120.000,00 E	10.825,62 EP
	PERICOLOSITA' DEI RIFIUTI PRODOTTI (ASSE III - SETTORE 3 - OBIETTIVO CP	120.000,00	PC	120.000,00 +/-	0,00 P	0,00 EC
	OPERATIVO 3.3.1).	CS	TP	389.174,38 +/-	10.825,62 TE	10.825,62 TR
37010302	3.7.01.03 Spese in conto capitale - Risorse vincolate (Capitolo : 46100001)					
	SPESA DESTINATE ALLA OTTIMIZZAZIONE DEL SISTEMA DI GESTIONE DEI RS	11.591.866,83	PR	2.088.423,00 I	4.106.305,68 E	3.010.914,05 EP
	RIFIUTI E PER L'ATTIVAZIONE DELLE FILIERE PRODUTTIVE CONNESSE AL CP	5.521.955,82	PC	75.000,00 +/-	1.415.650,14 P	0,00 EC
	RIUTILIZZO,REIMPIEGO, RICICLAGGIO E RECUPERO DI MATERIA ED ENERGIA CS	17.113.822,65	TP	2.163.423,00 +/-	14.950.399,65 TE	3.010.914,05 TR
	(ASSE III - SETTORE 3 - OBIETTIVO OPERATIVO 3.3.2).					
	Totale Gruppo	RS	PR	4.357.639,74 I	6.815.985,33 E	4.611.384,18 EP
		CP	PC	2.536.017,36 +/-	3.554.469,72 P	0,00 EC
		CS	TP	6.893.657,10 +/-	26.806.339,74 TE	18.640.485,84 TR



PROTEZIONE DELL'AMBIENTE

Capitolo	Descrizione	RESIDUI PASSIVI inizio esercizio (RS) Stanz. definitivi di COMPETENZA (CP) Stanz. definitivi di CASSA (CS)	PAGAMENTI in C/RESIDUI (PR) in C/COMPET. (PC) TOTALE PAGAM. (TP)	IMPEGNI (I) Differenza su stanz. di competenza(+/-) Differenza su stanz. di cassa (+/-)	ELIMINAZIONE DI RESIDUI Economie (E) Perenzioni (P) TOTALE ELIMINAZ. (TE)	RESIDUI PASSIVI a fine esercizio Da esercizi preced. (EP) Da esercizio comp. (EC) TOTALE RESIDUI (TR)
----------	-------------	---	---	---	---	---

Trattamento delle acque reflue

2211239 3.2.01.03 Spese in conto capitale - Risorse vincolate (Capitolo : 2305270)

SPESE PER LA REALIZZAZIONE DI OPERE RELATIVE AL COMPLETAMENTO DEL SISTEMA DI COLLETTAMENTO DELLE RETI FOGNANTI DEL COMUNE DI FALCONARA ALBANESE (ART.6, LEGGE 23.5.1997, N.135).	RS	PR	0,00 I	0,00 E	0,00 EP	0,00
	CP	PC	0,00 +/-	0,00 P	0,00 EC	0,00
	CS	0,00 TP	0,00 +/-	0,00 TE	0,00 TR	0,00
Totale Gruppo	RS	0,00 PR	0,00 I	0,00 E	0,00 EP	0,00
	CP	0,00 PC	0,00 +/-	0,00 P	0,00 EC	0,00
	CS	0,00 TP	0,00 +/-	0,00 TE	0,00 TR	0,00



PROTEZIONE DELL'AMBIENTE

Capitolo	Descrizione	RESIDUI PASSIVI inizio esercizio (RS)	PAGAMENTI	IMPEGNI (I) Differenza su	ELIMINAZIONE DI RESIDUI	RESIDUI PASSIVI a fine esercizio
		Stanz. definitivi di COMPETENZA (CP)	in C/RESIDUI (PR) in C/COMPET. (PC)	stanz. di competenza(+/-) Differenza su	Economie (E) Perenzioni (P)	Da esercizi preced. (EP) Da esercizio comp. (EC)
		Stanz. definitivi di CASSA (CS)	TOTALE PAGAM. (TP)	stanz. di cassa (+/-)	TOTALE ELIMINAZ. (TE)	TOTALE RESIDUI (TR)
32010132	3.2.01.01 Spese correnti operative - Risorse vincolate (Capitolo : 34020015)					
	SPESA PER LE ATTIVITA' DI PREVENZIONE E RIDUZIONE INTEGRATE DELL'INQUINAMENTO PROVENIENTE DAGLI IMPIANTI DI CUI ALL'ALLEGATO I DEL DECRETO LEGISLATIVO N.59 DEL 18.2.2005 (D.G.R. N.797 DEL 14.11.2006)	RS CP CS	PR PC TP	0,00 I 0,00 +/- 0,00 +/-	0,00 E 182.191,08 P 182.191,08 TE	0,00 EP 0,00 EC 0,00 TR
32010139	3.2.01.01 Spese correnti operative - Risorse vincolate (Capitolo : 21030006)					
	SPESA PER LE ATTIVITA' DI MONITORAGGIO E DI STUDIO IN MATERIA DI TUTELA DELLE ACQUE DALL'INQUINAMENTO (ART. 62, COMMA 14 BIS, DEL D.L.VO 11.5.99, N. 152 E ART. 170, COMMA 9 DEL D.L.VO 3.4.2006, N. 152).	RS CP CS	PR PC TP	0,00 I 0,00 +/- 0,00 +/-	0,00 E 92.500,00 P 92.500,00 TE	0,00 EP 0,00 EC 0,00 TR
32010407	3.2.01.04 Spese in conto capitale - Risorse vincolate (Capitolo : 51040001)					
	SPESA PER LA REALIZZAZIONE DI OPERE PER IL DISINQUINAMENTO DEL TERRITORIO DEL COMUNE DI PETILIA POLICASTRO, MEDIANTE MUTUO CONTRATTO CON LA CASSA DEPOSITI E PRESTITI, CON ONERI DI AMMORTAMENTO A CARICO DELLO STATO (ART. 4, COMMA 176, DELLA LEGGE 24 DICEMBRE 2003, N. 350).	RS CP CS	PR PC TP	0,00 I 215.822,59 +/- 215.822,59 +/-	215.822,59 E 0,00 P 0,00 TE	0,00 EP 0,00 EC 0,00 TR
32010408	3.2.01.04 Spese correnti operative - Risorse vincolate (Capitolo : 21030009)					
	SPESA RIVOLTE A FAVORIRE L'ABBATTIMENTO DELLE EMISSIONI DI PARTICOLATO DEI GAS DI SCARICO MEDIANTE L'INSTALLAZIONE DI APPOSITI DISPOSITIVI (DECRETO LEGGE 10 FEBBRAIO 2009, N. 5 CONVERTITO CON LEGGE 9 APRILE 2009, N. 33)	RS CP CS	PR PC TP	0,00 I 0,00 +/- 0,00 +/-	0,00 E 0,00 P 0,00 TE	0,00 EP 0,00 EC 0,00 TR
37010401	3.7.01.04 Spese in conto capitale - Risorse vincolate (Capitolo : 46100001)					
	SPESA PER LA BONIFICA DEI SITI INQUINATI PER LA TUTELA DELLA SALUTE PUBBLICA E DEL TERRITORIO E PER IL RECUPERO DELLE OPPORTUNITA' DI SVILUPPO SOSTENIBILE DELLE AREE CONTAMINATE (ASSE III - SETTORE 4- OBIETTIVO OPERATIVO 3.4.1)	RS CP CS	PR PC TP	0,00 I 0,00 +/- 0,00 +/-	0,00 E 0,00 P 3.119.182,71 TE	290.731,54 EP 0,00 EC 290.731,54 TR
	Totale Gruppo	RS	PR	0,00 I	215.822,59 E	290.731,54 EP
		CP	PC	215.822,59 +/-	274.691,08 P	0,00 EC
		CS	TP	215.822,59 +/-	3.393.873,79 TE	2.828.451,17 TR
						2.828.451,17



PROTEZIONE DELL'AMBIENTE

Capitolo	Descrizione	RESIDUI PASSIVI inizio esercizio (RS) Stanz. definitivi di COMPETENZA (CP) Stanz. definitivi di CASSA (CS)	PAGAMENTI in C/RESIDUI (PR) in C/COMPET. (PC) TOTALE PAGAM. (TP)	IMPEGNI (I) Differenza su stanz. di competenza(+/-) Differenza su stanz. di cassa (+/-)	ELIMINAZIONE DI RESIDUI Economie (E) Perenzioni (P) TOTALE ELIMINAZ. (TE)	RESIDUI PASSIVI a fine esercizio Da esercizi preced. (EP) Da esercizio comp. (EC) TOTALE RESIDUI (TR)
----------	-------------	---	---	---	---	---

Protezione delle biodiversità e dei beni paesaggistici

2112103 3.2.04.03 Spese correnti operative - Risorse autonome

SPESA PER LA GESTIONE DELLE DIGHE REGIONALI (ART. 6, COMMA 1, LEGGE REGIONALE 2.5.2001, N.7).	RS	150.000,00	PR	20.000,00	I	1.202.196,13	E	0,00	EP	130.000,00
	CP	1.202.196,13	PC	54.000,00	+-	0,00	P	0,00	EC	1.148.196,13
	CS	1.352.196,13	TP	74.000,00	+-	1.278.196,13	TE	0,00	TR	1.278.196,13

2112206 3.2.04.03 Spese in conto capitale - Risorse vincolate (Capitolo : 2305219)

SPESA PER LA REALIZZAZIONE DEL PIANO DI BACINO REGIONALE RELATIVO ALL'ASSETTO DEL TERRITORIO E ALLA DIFESA DEL SUOLO (ART.31 DELLA LEGGE 18.5.89, N.183 E ART.9 DELLA LEGGE 7.8.90, N.253).	RS	834.963,42	PR	834.963,42	I	369.304,82	E	0,00	EP	0,00
	CP	369.304,82	PC	0,00	+-	0,00	P	0,00	EC	369.304,82
	CS	1.204.268,24	TP	834.963,42	+-	369.304,82	TE	0,00	TR	369.304,82

2112207 3.2.04.03 Spese in conto capitale - Risorse vincolate (Capitolo : 2305220)

SPESA PER LA REALIZZAZIONE DEL PIANO DEI BACINI INTERREGIONALI DEL SINNI,DEL LAO E DEL NOCE (ART.31 DELLA LEGGE 18.5.89, N.183 E ART.9 DELLA LEGGE 7.8.90, N.253).	RS		PR	0,00	I	0,00	E	0,00	EP	0,00
	CP		PC	0,00	+-	0,00	P	0,00	EC	0,00
	CS	0,00	TP	0,00	+-	0,00	TE	0,00	TR	0,00

2114201 3.2.04.03 Spese in conto capitale - Risorse vincolate (Capitolo : 2326204)

SPESA PER L'ESERCIZIO DELLE FUNZIONI E DEI COMPITI AMMINISTRATIVI IN MATERIA DI OPERE MARITTIME E DIFESA DEL SUOLO CONFERITI ALLA REGIONE AI SENSI DEL D.L.VO 31.3.1998, N.112 (DPCM DEL 12.10.2000 E DPCM DEL 14.12.2000).	RS	1.447.928,78	PR	0,00	I	0,00	E	1.752,62	EP	1.446.176,16
	CP		PC	0,00	+-	0,00	P	0,00	EC	0,00
	CS	1.447.928,78	TP	0,00	+-	1.447.928,78	TE	1.752,62	TR	1.446.176,16

2131202 3.2.01.01 Spese correnti operative - Risorse autonome

SPESA PER LA PULIZIA DELLE SPIAGGE (ART. 3, COMMI 4 E 5, LEGGE REGIONALE 22.9.98, N.10).	RS	270.000,00	PR	0,00	I	1.150.000,00	E	0,00	EP	270.000,00
	CP	1.150.000,00	PC	0,00	+-	0,00	P	0,00	EC	1.150.000,00
	CS	1.420.000,00	TP	0,00	+-	1.420.000,00	TE	0,00	TR	1.420.000,00

2132101 3.2.01.01 Spese correnti operative - Risorse autonome

SPESA PER L'ISTITUZIONE E L'ORGANIZZAZIONE DEL PARCO REGIONALE DELLE SERRE (LEGGE REGIONALE 5.5.90, N.48).	RS	240.000,00	PR	240.000,00	I	300.000,00	E	0,00	EP	0,00
	CP	300.000,00	PC	0,00	+-	0,00	P	0,00	EC	300.000,00
	CS	540.000,00	TP	240.000,00	+-	300.000,00	TE	0,00	TR	300.000,00

2132102 3.2.01.01 Spese correnti operative - Risorse autonome



PROTEZIONE DELL'AMBIENTE

Capitolo	Descrizione	RESIDUI PASSIVI inizio esercizio (RS) Stanz. definitivi di COMPETENZA (CP) Stanz. definitivi di CASSA (CS)	PAGAMENTI in C/RESIDUI (PR) in C/COMPET. (PC) TOTALE PAGAM. (TP)	IMPEGNI (I) Differenza su stanz. di competenza(+/-) Differenza su stanz. di cassa (+/-)	ELIMINAZIONE DI RESIDUI Economie (E) Perenzioni (P) TOTALE ELIMINAZ. (TE)	RESIDUI PASSIVI a fine esercizio Da esercizi preced. (EP) Da esercizio comp. (EC) TOTALE RESIDUI (TR)
	SPESA PER LA GESTIONE DELLE RISERVE NATURALI ISTITUITE PRESSO IL BACINO DI TARSIA E PRESSO LA FOCE DEL FIUME CRATI (LEGGE REGIONALE 5.5.90,N.52 E LEGGE REGIONALE 8.6.96, N.12 - ART. 34 DELLA LEGGE REGIONALE 29 DICEMBRE 2010, N. 34).	RS CP CS	PR PC TP	0,00 I 125.000,00 +/- 125.000,00 +/-	155.000,00 E 0,00 P 30.000,00 TE	0,00 EP 0,00 EC 0,00 TR
2134209	3.2.03.03 Spese in conto capitale - Risorse vincolate (Capitolo : 2102205)					
	SPESA PER PERIZIE SUPPLEMENTIVE SU OPERE GIA' FINANZIATE NELL'AMBITO DEL II E III PIANO ANNUALE DI ATTUAZIONE NONCHE' PER LE OPERE FINANZIATE NELL'AMBITO DEI PROGETTI REGIONALI DI SVILUPPO (ART.2, SETTIMO COMMA, LEGGE 1.12.83, N.651 - ART.1, TERZO COMMA, LEGGE 1.3.86, N.64).	RS CP CS	PR PC TP	0,00 I 34.674,35 +/- 34.674,35 +/-	34.674,35 E 0,00 P 34.674,35 TE	0,00 EP 0,00 EC 0,00 TR
2141201	3.2.04.02 Spese in conto capitale - Risorse autonome					
	OPERE DI PRONTO INTERVENTO PER ALLUVIONI, PIENE, FRANE, MAREGGIATE E TERREMOTI, CONSOLIDAMENTO E TRASFERIMENTO DI ABITATI. (D.L. 12.4.1948,N.1010 E LEGGE 9.7.1908, N.445).	RS CP CS	PR PC TP	0,00 I 0,00 +/- 0,00 +/-	0,00 E 0,00 P 0,00 TE	0,00 EP 0,00 EC 0,00 TR
2141214	3.2.04.02 Spese in conto capitale - Risorse vincolate (Capitolo : 2305210)					
	SPESA PER INTERVENTI URGENTI RELATIVI AL RIPRISTINO DEI DANNI PROVOCATI DALLE ECCEZIONALI AVVERSITA' ATMOSFERICHE DEL GENNAIO 1987 (ART.10,TERZO COMMA, D.L. 26.1.87, N.8 CONV. NELLA LEGGE 27.3.87,N.120).	RS CP CS	PR PC TP	0,00 I 0,00 +/- 0,00 +/-	0,00 E 0,00 P 0,00 TE	0,00 EP 0,00 EC 0,00 TR
2141221	3.2.04.02 Spese in conto capitale - Risorse vincolate (Capitolo : 2201203)					
	SPESA PER AGEVOLARE IL RIPRISTINO E LA RIPARAZIONE DELLE OPERE PUBBLICHE DANNEGGIATE DALL'ECCEZIONALE NUBIFRAGIO ABBATTUTOSI NEI GIORNI 15 E 16 NOVEMBRE 1987 NELLE PROVINCE DI CATANZARO E REGGIO CALABRIA (D.L.29.12.87, N.534 CONVERTITO DALLA LEGGE 29.2.88, N.47).	RS CP CS	PR PC TP	1.473.603,66 I 1.110.082,39 +/- 1.110.082,39 +/-	0,00 E 0,00 P 363.521,27 TE	4.400,69 EP 0,00 EC 4.400,69 TR
2141228	3.2.04.02 Spese in conto capitale - Risorse vincolate (Capitolo : 2305269)					
	SPESA PER LA SISTEMAZIONE DELLE FRANE IN LOCALITA' S.LEONARDO DI LUNGRO(CS) E VERBICARO(CS) IN ATTUAZIONE DEL PROGRAMMA DI INTERVENTI REGIONALI DI CUI ALL'ART. 1, COMMA 2, DEL D.L. 11.6.98, N.180, CONVERTITO CON MODIFIC. DALLA LEGGE 3.8.98, N.267).	RS CP CS	PR PC TP	0,00 I 0,00 +/- 0,00 +/-	0,00 E 0,00 P 0,00 TE	0,00 EP 0,00 EC 0,00 TR
2141230	3.2.04.03 Spese in conto capitale - Risorse vincolate (Capitolo : 2305275)					



PROTEZIONE DELL'AMBIENTE

Capitolo	Descrizione	RESIDUI PASSIVI inizio esercizio (RS) Stanz. definitivi di COMPETENZA (CP) Stanz. definitivi di CASSA (CS)	PAGAMENTI in C/RESIDUI (PR) in C/COMPET. (PC) TOTALE PAGAM. (TP)	IMPEGNI (I) Differenza su stanz. di competenza(+/-) Differenza su stanz. di cassa (+/-)	ELIMINAZIONE DI RESIDUI Economie (E) Perenzioni (P) TOTALE ELIMINAZ. (TE)	RESIDUI PASSIVI a fine esercizio Da esercizi preced. (EP) Da esercizio comp. (EC) TOTALE RESIDUI (TR)
	SPESA PER LA REALIZZAZIONE DI PROGRAMMI DI INTERVENTI URGENTI PER LA RIDUZIONE DEL RISCHIO IDROGEOLOGICO (ART.1, COMMA 2, E ART.8, COMMA 2, DEL D.L. 11.6.98, N.180, CONV.CON MODIFIC. DALLA LEGGE 3.8.98, N.267).	RS 988.841,62 PR CP 241.064,21 PC CS 1.229.905,83 TP	187.562,82 I 200.766,43 + 388.329,25 +	241.064,21 E 0,00 P 841.576,58 TE	0,00 EP 0,00 EC 0,00 TR	801.278,80 40.297,78 841.576,58
2141231	3.2.04.02 Spese in conto capitale - Risorse vincolate (Capitolo : 5101204 - 34030018)					
	SPESA PER INTERVENTI INFRASTRUTTURALI DI EMERGENZA DIRETTI A FRONTEGGIARE I DANNI CONSEGUENTI AGLI EVENTI ALLUVIONALI NEL MESE DI OTTOBRE 96 NEL TERRITORIO DELLA PROVINCIA DI CROTONE, MEDIANTE MUTUO VENTENNALE CONTRATTO CON LA CASSA DD.PP., CON ONERI DI AMMORTAMENTO A CARICO DEL BILANCIO DELLO STATO (ARTT.17, 20 E 21 DEL D.L. 30.1.98, N.6, CONVERTITO CON MODIFICAZIONI, DALLA LEGGE 30.3.98, N.61 - ORDINANZA DEL 26.7.99, N.136/K DEL SUB-COMMISSARIO DELEGATO PER GLI INTERVENTI INFRASTRUTTURALI E DI EMERGENZA NELLA PROVINCIA DI CROTONE).	RS 37.834,66 PR CP 138.083,67 PC CS 175.918,33 TP	12.500,00 I 25.907,26 + 38.407,26 +	138.083,67 E 0,00 P 137.511,07 TE	0,00 EP 0,00 EC 0,00 TR	25.334,66 112.176,41 137.511,07
2141232	3.2.04.02 Spese in conto capitale - Risorse vincolate (Capitolo : 2303211)					
	SPESA PER INTERVENTI URGENTI DI PROTEZIONE CIVILE DIRETTI A FRONTEGGIARE I DANNI CONSEGUENTI ALLE VIOLENTE MAREGGIATE VERIFICATE NEI GIORNI 27 E 28 DICEMBRE 1999 NELLA REGIONE CALABRIA (ORDINANZA DELLA PRESIDENZA DEL CONSIGLIO DEI MINISTRI N.3055 DEL 21.4.2000).	RS CP CS	PR PC TP	0,00 I 0,00 + 0,00 +	0,00 E 0,00 P 0,00 TE	0,00 EP 0,00 EC 0,00 TR
2141234	3.2.04.02 Spese in conto capitale - Risorse vincolate (Capitolo : 5101205)					
	SPESA PER LA REALIZZAZIONE DI INTERVENTI VOLTI A SALVAGUARDARE L'INCOLUMITA' PUBBLICA E PRIVATA, A RIPRISTINARE LO STATO DEI LUOGHI E IL RITORNO ALLE NORMALI CONDIZIONI DI VITA DELLE POPOLAZIONI DEI COMUNI DELLA PROVINCIA DI COSENZA, COLPITI DALL'EVENTO SISMICO DEL 9.9.98, MEDIANTE MUTUO CONTRATTO CON LA CASSA DD.PP., CON ONERI DI AMMORTAMENTO A CARICO DEL BILANCIO REGIONALE (ORDINANZA DEL MINISTRO DELL'INTERNO DELEGATO PER IL COORDINAMENTO DELLA PROTEZIONE CIVILE N.2847 DEL 17.9.98 -ARTT.1,2 E 4 D.L. 13.5.99 CONV. CON MODIF. LEGGE 13.7.99, N.226).	RS 3.481.486,04 PR CP PC CS 3.481.486,04 TP	1.000.000,00 I 0,00 + 1.000.000,00 +	0,00 E 0,00 P 2.481.486,04 TE	0,00 EP 0,00 EC 0,00 TR	2.481.486,04 0,00 2.481.486,04
2211234	3.2.04.03 Spese in conto capitale - Risorse vincolate (Capitolo : 2305259)					
	SPESA PER LA REALIZZAZIONE DI OPERE INFRASTRUTTURALI NELLE AREE DEPRESSE A VALERE SULLE RISORSE DI CUI ALL'ART.4 DEL D.L. 23.6.95, N.244 CONVERTITO DALLA LEGGE 8.8.95, N.341 SETTORE DIFESA DEL SUOLO: PROGETTO DI SISTEMAZIONE IDROGEOLOGICA BACINI IDROGRAFICI REGIONALI IN PROVINCIA DI REGGIO CALABRIA E CATANZARO (DELIBERAZIONI CIPE DEL 23.4.97, DEL 29.8.97, DEL 17.3.98 E DEL 6.5.98).	RS CP CS	PR PC TP	0,00 I 0,00 + 0,00 +	0,00 E 0,00 P 0,00 TE	0,00 EP 0,00 EC 0,00 TR



PROTEZIONE DELL'AMBIENTE

Capitolo	Descrizione	RESIDUI PASSIVI inizio esercizio (RS) Stanz. definitivi di COMPETENZA (CP) Stanz. definitivi di CASSA (CS)	PAGAMENTI in C/RESIDUI (PR) in C/COMPET. (PC) TOTALE PAGAM. (TP)	IMPEGNI (I) Differenza su stanz. di competenza(+/-) Differenza su stanz. di cassa (+/-)	ELIMINAZIONE DI RESIDUI Economie (E) Perenzioni (P) TOTALE ELIMINAZ. (TE)	RESIDUI PASSIVI a fine esercizio Da esercizi preced. (EP) Da esercizio comp. (EC) TOTALE RESIDUI (TR)
2283202 3.3.02.01	<i>Spese in conto capitale - Risorse vincolate (Capitolo : 2203209)</i>					
	SPESE PER IL FINANZIAMENTO NELLA MISURA DEL 50 PER CENTO DEI COSTI INERENTI ALLA REALIZZAZIONE DI STUDI DI FATTIBILITA' PER OPERE INFRASTRUTTURALI DI PARTICOLARE INTERESSE PER LA REGIONE - QUOTA A CARICO DELLO STATO (DELIBERAZIONI CIPE N.70 DEL 9.7.98, N.4 DEL 22.1.99 E N. 106 DEL 30.6.99 - LEGGE 30.6.98, N.208).	RS CP CS	PR PC 0,00 TP	0,00 I 0,00 +/- 0,00 +/-	0,00 E 0,00 P 0,00 TE	0,00 EP 0,00 EC 0,00 TR
2511204 3.1.01.01	<i>Spese in conto capitale - Risorse vincolate (Capitolo : 2329201)</i>					
	PROGRAMMA DI AZIONE FINALIZZATO ALL'INDIVIDUAZIONE DELLE AREE ESPOSTE A RISCHIO IDRAULICO E GEOMORFOLOGICO E CONSEGUENTE DEFINIZIONE DI INTERVENTI DI PREVISIONE, PREVENZIONE E MITIGAZIONE DEL RISCHIO, NONCHE' DI RISANAMENTO O CONSOLIDAMENTO, NELLE SITUAZIONI PIU' CRITICHE E PERICOLOSE, DEGLI INSEDIAMENTI E DELLE INFRASTRUTTURE DI RILEVANZA STRATEGICA NEL CONTESTO REGIONALE (MISURA 1.4).	RS CP CS	PR PC TP	16.731.665,39 I 20.359.390,61 +/- 12.830.494,55 +/-	12.348.894,93 E 481.599,62 P 24.260.561,45 TE	20.359.390,61 EP 0,00 EC 2.190.124,55 TR
2511205 3.1.01.01	<i>Spese in conto capitale - Risorse vincolate (Capitolo : 2329202)</i>					
	RECUPERO E MIGLIORAMENTO DEI SISTEMI NATURALI, ATTRAVERSO INTERVENTI DIRETTI AL RIPRISTINO ED ALLA OTTIMIZZAZIONE DELLE FUNZIONI IDRAULICHEE IDROGEOLOGICHE DEL TERRITORIO, ANCHE DI TIPO MANUTENTIVO, ALLA MESSA IN ATTIVITA' DI SISTEMI AVANZATI DI MONITORAGGIO E PREALLARME, ALLA REALIZZAZIONE DI PROGRAMMI INFORMATIVI E DI INTERVENTI DI DIFFUSIONE DI INNOVAZIONE TECNOLOGICA (MISURA 1.5).	RS CP CS	PR PC TP	0,00 I 51.631,21 +/- 0,00 +/-	51.631,21 E 0,00 P 51.631,21 TE	0,00 EP 0,00 EC 0,00 TR
2511206 3.1.01.01	<i>Spese in conto capitale - Risorse vincolate (Capitolo : 2329204)</i>					
	INTERVENTI DIRETTI AD ACCRESCERE LA SICUREZZA NELLE AREE SOGGETTE A RISCHIO IDROGEOLOGICO ELEVATO ED INCOMBENTE, ATTRAVERSO LA PREVISIONE E PREVENZIONE DEGLI EVENTI CALAMITOSI; LA REALIZZAZIONE DI RETI DI MONITORAGGIO E PREVISIONE; LA CREAZIONE DEL CONSENSO SOCIALE; IL CENSIMENTO E LA VERIFICA SISMICA DEGLI EDIFICI E DEL LORO CONTESTO URBANO; L'ADEGUAMENTO E IL MIGLIORAMENTO SISMICO DEGLI EDIFICI PUBBLICI E DEL CONTESTO URBANO DI RIFERIMENTO (MISURA 1.6).	RS CP CS	PR PC TP	0,00 I 127.583,53 +/- 0,00 +/-	127.583,53 E 0,00 P 127.583,53 TE	0,00 EP 0,00 EC 0,00 TR
2402014 2.4.02.01	<i>Spese correnti operative - Risorse vincolate (Capitolo : 47050003)</i>					



PROTEZIONE DELL'AMBIENTE

Capitolo	Descrizione	RESIDUI PASSIVI inizio esercizio (RS) Stanz. definitivi di COMPETENZA (CP) Stanz. definitivi di CASSA (CS)	PAGAMENTI in C/RESIDUI (PR) in C/COMPET. (PC) TOTALE PAGAM. (TP)	IMPEGNI (I) Differenza su stanz. di competenza(+/-) Differenza su stanz. di cassa (+/-)	ELIMINAZIONE DI RESIDUI Economie (E) Perenzioni (P) TOTALE ELIMINAZ. (TE)	RESIDUI PASSIVI a fine esercizio Da esercizi preced. (EP) Da esercizio comp. (EC) TOTALE RESIDUI (TR)
	SPESA PER LA REALIZZAZIONE DEL SUB PROGETTO 1 RIVA NELL'AMBITO DEL PROGETTO INTEGRATO 'PROGETTO PER LA RIQUALIFICAZIONE AMBIENTALE DEL BACINO SCUTARI (RIVA) - LINEA DI INTERVENTO N. 2.3 BALCANI. (CONVENZIONE TRA AUTORITA' DI BACINO REGIONALE E OSSERVATORIO INTERREGIONALE SULLA COOPERAZIONE ALLO SVILUPPO DEL 19 FEBBRAIO 2010)	RS CP CS	PR PC TP	0,00 I 0,00 +/- 0,00 +/-	0,00 E 0,00 P 0,00 TE	0,00 EP 0,00 EC 0,00 TR
32010129	3.2.01.01 Spese in conto capitale - Risorse vincolate (Capitolo : 34020003)					
	SPESA PER LA SALVAGUARDIA E LA REALIZZAZIONE DI INTERVENTI DI RIQUALIFICAZIONE AMBIENTALE E DI RECUPERO DELLE AREE DEGRADATE (ART.164, COMMA 4, DEL D.L.VO 29.10.1999, N. 490).	RS CP CS	PR PC TP	2.970.577,33 I 1.943.431,00 +/- 4.914.008,33 +/-	555.556,15 E 87.500,00 P 4.270.952,18 TE	1.537.301,20 EP 406.129,80 EC 287.856,51 TR
32010136	3.2.01.01 Spese correnti di funzionamento - Risorse autonome					
	SPESA PER IL COMITATO TECNICO-SCIENTIFICO PER LE AREE PROTETTE (ART.5 DELLA LEGGE REGIONALE 14 LUGLIO 2003, N. 10).	RS CP CS	PR PC TP	0,00 I 0,00 +/- 0,00 +/-	0,00 E 0,00 P 0,00 TE	0,00 EP 0,00 EC 0,00 TR
32010149	3.2.01.01 Spese correnti operative - Risorse autonome					
	SPESA PER LA GESTIONE ED IL FUNZIONAMENTO DELL'ENTE PER I PARCHI MARINI REGIONALI (ART. 9 DELLA LEGGE REGIONALE 16 MAGGIO 2013, N. 24)	RS CP CS	PR PC TP	184.000,00 I 256.000,00 +/- 440.000,00 +/-	106.000,00 E 150.000,00 P 380.000,00 TE	0,00 EP 0,00 EC 0,00 TR
32010409	3.2.01.04 Spese in conto capitale - Risorse vincolate (Capitolo : 44040037)					
	SPESA PER LA PROGETTAZIONE E LA REALIZZAZIONE DEGLI INTERVENTI DI MESSA IN SICUREZZA E BONIFICA DELLE AREE COMPRESSE NEL SITO DI INTERESSE NAZIONALE DI CROTONE, CASSANO, CERCHIARA (ACCORDO DI PROGRAMMA DEL 16 FEBBRAIO 2011)	RS CP CS	PR PC TP	0,00 I 0,00 +/- 0,00 +/-	0,00 E 0,00 P 0,00 TE	0,00 EP 0,00 EC 0,00 TR
32010504	3.2.01.05 Spese correnti operative - Risorse vincolate (Capitolo : 1101110)					
	SPESA PER IL FINANZIAMENTO DI UN ACCORDO DI PROGRAMMA FRA LA REGIONE E I COMUNI DI CROTONE, ISOLA CAPO RIZZUTO, CIRO' MARINA, STRONGOLI, CRUCOLI, CIRO' CUTRO E MELISSA, DIRETTO ALLO SVILUPPO DELL'OCCUPAZIONE E DELLE ATTIVITA' ECONOMICHE E AL MIGLIORAMENTO AMBIENTALE NEI TERRITORI AFFERENTI I COMUNI INDICATI (ART. 20, COMMI 1 E 22, COMMA 1, DEL D.L.VO DEL 25.11.1996, N. 625 - ART. 20, LEGGE REGIONALE 17.8.2005, N. 13)	RS CP CS	PR PC TP	0,00 I 21.979.375,34 +/- 21.979.375,34 +/-	14.414.980,46 E 6.399.596,96 P 15.579.778,38 TE	0,00 EP 0,00 EC 0,00 TR
32010505	3.2.01.05 Spese in conto capitale - Risorse vincolate					



PROTEZIONE DELL'AMBIENTE

Capitolo	Descrizione	RESIDUI PASSIVI inizio esercizio (RS) Stanz. definitivi di COMPETENZA (CP) Stanz. definitivi di CASSA (CS)	PAGAMENTI in C/RESIDUI (PR) in C/COMPET. (PC) TOTALE PAGAM. (TP)	IMPEGNI (I) Differenza su stanz. di competenza(+/-) Differenza su stanz. di cassa (+/-)	ELIMINAZIONE DI RESIDUI Economie (E) Perenzioni (P) TOTALE ELIMINAZ. (TE)	RESIDUI PASSIVI a fine esercizio Da esercizi preced. (EP) Da esercizio comp. (EC) TOTALE RESIDUI (TR)
	SPESA PER IL POTENZIAMENTO DEL PROGRAMMA DI INVESTIMENTI DI CUI ALL'ACCORDO DI PROGRAMMA FRA LA REGIONE E I COMUNI INDICATI NELL'ARTICOLO 20 DELLA LEGGE REGIONALE 17 AGOSTO 2005, N. 13, FINALIZZATO ALLO SVILUPPO DELL'OCCUPAZIONE E DELLE ATTIVITA' ECONOMICHE E LA RIQUALIFICAZIONE AMBIENTALE MEDIANTE MUTUO DELLA DURATA MASSIMA DI ANNI VENTI CONTRATTO CON LA BANCA EUROPEA DEGLI INVESTIMENTI (ART. 3, COMMI 1 E 2, DELLA LEGGE REGIONALE 12 DICEMBRE 2008, N. 40).	RS CP CS	PR PC TP	0,00 I 0,00 +/- 0,00 +/-	0,00 E 0,00 P 0,00 TE	0,00 EP 0,00 EC 0,00 TR
32020507	3.2.02.05 Spese in conto capitale - Risorse vincolate (Capitolo : 44090009)					
	SPESA PER GLI INTERVENTI DI PREVENZIONE DEL RISCHIO SISMICO IN ATTUAZIONE DI QUANTO PREVISTO DALL'ART. 11 DEL DECRETO LEGGE 28 APRILE 2009, N.39, CONVERTITO, CON MODIFICAZIONI, DALLA LEGGE 24 GIUGNO 2009, N. 77	RS CP CS	PR PC TP	219.754,64 I 401.564,14 +/- 621.318,78 +/-	2.055.382,92 E 1.514.487,13 P 3.405.305,31 TE	23.307,45 EP 0,00 EC 23.307,45 TR
456.754,04	32030130 3.2.03.01 Contributi in annualita' - Risorse autonome					
	SPESA PER CONTRIBUTI IN ANNUALITA' AI COMUNI COSTIERI PER LA CONTRAZIONE DI MUTUI CON LA CCDDPP AI SENSI DELLA LEGGE REGIONALE 31.7.87, N. 24, PER LA REALIZZAZIONE DI INTERVENTI VOLTI A CONTRASTARE IL FENOMENO DELL'EROSIONE DELLE COSTE (ART. 1BIS DELLA LEGGE REGIONALE 11.8.2004,N.18 COME SOSTITUITO DALL'ART. 10 DELLA LEGGE REGIONALE 17 AGOSTO 2005, N. 13).	RS CP CS	PR PC TP	0,00 I 0,00 +/- 0,00 +/-	0,00 E 55.185,38 P 0,00 TE	0,00 EP 0,00 EC 0,00 TR
55.185,38	32030140 3.2.03.01 Contributi in annualita' - Risorse autonome					
	SPESA PER CONTRIBUTI IN ANNUALITA' AL COMUNE DI TROPEA PER LA CONTRAZIONE DI UNO O PIU' MUTUI CON LA CCDDPP, AI SENSI DELLA LEGGE REGIONALE 31 LUGLIO 1987, N. 24, PER IL RECUPERO E CONSOLIDAMENTO DELLA RUPE DI TROPEA DANNEGGIATA DAGLI EVENTI ATMOSFERICI DEL DICEMBRE 2005 (ART.10,COMMI 1 E 2, DELLA LEGGE REGIONALE 11 GENNAIO 2006, N. 1)	RS CP CS	PR PC TP	0,00 I 0,00 +/- 0,00 +/-	0,00 E 0,00 P 0,00 TE	0,00 EP 0,00 EC 0,00 TR
0,00	32030145 3.2.03.01 Contributi in annualita' successive - Risorse autonome					
	QUOTA SUCCESSIVA ALLA PRIMA DEI CONTRIBUTI COSTANTI ANNUALI PLURIENNALI A FAVORE DEI COMUNI COSTIERI GIA' AUTORIZZATI A CONTRARRE MUTUI CON LA CASSA DEPOSITI E PRESTITI AI SENSI DELLA LEGGE REGIONALE 31 LUGLIO 1987, N. 24 PER LA REALIZZAZIONE DI INTERVENTI VOLTI A CONTRASTARE IL FENOMENO DELL'EROSIONE DELLE COSTE (ART. 1 BIS DELLA LEGGE REGIONALE 11 AGOSTO 2004, N. 18 COME SOSTITUITO DALL'ART. 10 DELLA LEGGE REGIONALE 17 AGOSTO 2005, N. 13).	RS CP CS	PR PC TP	833.438,10 I 0,00 +/- 833.438,10 +/-	833.438,10 E 0,02 P 833.438,12 TE	0,00 EP 0,00 EC 0,00 TR
833.438,10	32030146 3.2.03.01 Contributi in annualita' successive - Risorse autonome					
833.438,12						
1.666.876,22						



PROTEZIONE DELL'AMBIENTE

Capitolo	Descrizione	RESIDUI PASSIVI inizio esercizio (RS) Stanz. definitivi di COMPETENZA (CP) Stanz. definitivi di CASSA (CS)	PAGAMENTI in C/RESIDUI (PR) in C/COMPET. (PC) TOTALE PAGAM. (TP)	IMPEGNI (I) Differenza su stanz. di competenza(+/-) Differenza su stanz. di cassa (+/-)	ELIMINAZIONE DI RESIDUI Economie (E) Perenzioni (P) TOTALE ELIMINAZ. (TE)	RESIDUI PASSIVI a fine esercizio Da esercizi preced. (EP) Da esercizio comp. (EC) TOTALE RESIDUI (TR)
	CONTRIBUTI COSTANTI POLIENNALI AL COMUNE DI VIBO VALENTIA PER LA CONTRAZIONE DI UNO O PIU' MUTUI CON LA CCDDPP, O ALTRI ISTITUTI DI CREDITO ABILITATI DELLA DURATA MASSIMA DI 25 ANNI, PER LA REALIZZAZIONE DI UNPROGRAMMA DI INTERVENTI INFRASTRUTTURALI DA DESTINARE AL RISANAMENTO,RIQUALIFICAZIONE E RECUPERO DEL TERRITORIO COLPITO DALL'ALLUVIONE DEL 3 LUGLIO 2006 (ART. 33, COMMA 1, DELLA LEGGE REGIONALE 11 MAGGIO 2007, N. 9)	323.337,70 PR 1.500.000,00 PC 1.823.337,70 TP	224.731,06 I 0,00 +/- 224.731,06 +/-	323.337,70 E 1.176.662,30 P 1.598.606,64 TE	0,00 EP 0,00 EC 0,00 TR	98.606,64 323.337,70 421.944,34
32030149	3.2.03.01 Contributi in annualita' successive - Risorse autonome					
	CONTRIBUTO COSTANTE POLIENNALE A FAVORE DEL COMUNE DI PLATACI PER LA CONTRAZIONE DI UNO O PIU' MUTUI CON LA CASSA DEPOSITI E PRESTITI O CON ALTRI ISTITUTI DI CREDITO ABILITATI DELLA DURATA MASSIMA DI 20 ANNI FINALIZZATO ALLA LA REALIZZAZIONE DI PROGRAMMI DI RISANAMENTO AMBIENTALE,IDROGEOLOGICO E DI MESSA IN SICUREZZA DEL PROPRIO TERRITORIO (ARTICOLO 33, COMMA 4, DELLA LEGGE REGIONALE 11 MAGGIO 2007, N. 9)	131.041,64 PR 150.000,00 PC 281.041,64 TP	131.041,64 I 0,00 +/- 131.041,64 +/-	131.041,64 E 18.958,36 P 150.000,00 TE	0,00 EP 0,00 EC 0,00 TR	0,00 131.041,64 131.041,64
32030150	3.2.03.01 Contributi in annualita' successive - Risorse autonome					
	CONTRIBUTO COSTANTE POLIENNALE A FAVORE DEL COMUNE DI TORRE RUGGIERO PER LA CONTRAZIONE DI UNO O PIU' MUTUI CON LA CASSA DEPOSITI E PRESTITIO CON ALTRI ISTITUTI DI CREDITO ABILITATI DELLA DURATA MASSIMA DI 20 ANNI FINALIZZATO ALLA LA REALIZZAZIONE DI PROGRAMMI DI RISANAMENTO AMBIENTALE, IDROGEOLOGICO E DI MESSA IN SICUREZZA DEL PROPRIO TERRITORIO (ARTICOLO 33, COMMA 4, DELLA LEGGE REGIONALE 11 MAGGIO 2007, N. 9)	49.150,36 PR 49.150,36 PC 98.300,72 TP	49.150,36 I 0,00 +/- 49.150,36 +/-	49.150,36 E 0,00 P 49.150,36 TE	0,00 EP 0,00 EC 0,00 TR	0,00 49.150,36 49.150,36
32030156	3.2.03.01 Spese in conto capitale - Risorse autonome					
	SPESE PER LA REALIZZAZIONE DEL PIANO DI GESTIONE INTEGRATA DELLE COSTE, ATTRAVERSO LA CONTRAZIONE DI SPECIFICI MUTUI CON CDP SPA, DELLA DURATA MASSIMA DI 25 ANNI, CON ONERI DI AMMORTAMENTO A CARICO DEL BILANCIO REGIONALE (ARTICOLO 10 DELLA LEGGE REGIONALE 17 AGOSTO 2005, N. 13 -DELIBERAZIONE DELLA GIUNTA REGIONALE DEL 27 DICEMBRE 2005, N. 1158)	0,00 PR 0,00 PC 0,00 TP	0,00 I 0,00 +/- 0,00 +/-	0,00 E 0,00 P 0,00 TE	0,00 EP 0,00 EC 0,00 TR	0,00 0,00 0,00
32030161	3.2.03.01 Contributi in annualita' successive - Risorse autonome					
	QUOTA SUCCESSIVA ALLA PRIMA DEI CONTRIBUTI IN ANNUALITA' AL COMUNE DI TROPEA PER LA CONTRAZIONE DI UNO OPIU' MUTUI CON LA CCDDPP, AI SENSI DELLA LEGGE REGIONALE 31 LUGLIO 1987, N. 24, PER IL RECUPERO E CONSOLIDAMENTO DELLA RUPE DI TROPEA DANNEGGIATA DAGLI EVENTI ATMOSFERICI DEL DICEMBRE 2005 (ART. 10, COMMI 1 E 2, DELLA LEGGE REGIONALE 11 GENNAIO 2006, N. 1)	47.429,76 PR 47.429,76 PC 94.859,52 TP	47.429,76 I 0,00 +/- 47.429,76 +/-	47.429,76 E 0,00 P 47.429,76 TE	0,00 EP 0,00 EC 0,00 TR	0,00 47.429,76 47.429,76



PROTEZIONE DELL'AMBIENTE

Capitolo	Descrizione	RESIDUI PASSIVI inizio esercizio (RS) Stanz. definitivi di COMPETENZA (CP) Stanz. definitivi di CASSA (CS)	PAGAMENTI in C/RESIDUI (PR) in C/COMPET. (PC) TOTALE PAGAM. (TP)	IMPEGNI (I) Differenza su stanz. di competenza(+/-) Differenza su stanz. di cassa (+/-)	ELIMINAZIONE DI RESIDUI Economie (E) Perenzioni (P) TOTALE ELIMINAZ. (TE)	RESIDUI PASSIVI a fine esercizio Da esercizi preced. (EP) Da esercizio comp. (EC) TOTALE RESIDUI (TR)		
32040223	3.2.04.02 <i>Spese in conto capitale - Risorse vincolate (Capitolo : 51020006)</i>							
	SPESE PER INTERVENTI DIRETTI A FRONTEGGIARE I DANNI CONSEGUENTI	RS 1.318.303,36	PR	1.055.166,08	I 0,00	E 53.898,75	EP 209.238,53	
	AGLI EVENTI ALLUVIONALI E AI DISSESTI IDROGEOLOGICI DEL 9 E 10	CP	PC	0,00	+/-	P 0,00	EC 0,00	
	SETTEMBRE 2000 CHE HANNO COLPITO IL VERSANTE IONICO DELLA	CS 1.318.303,36	TP	1.055.166,08	+/-	TE 263.137,28	TR 53.898,75	
	PROVINCIA DI CATANZARO, COSENZA, CROTONE E REGGIO C., CON ONERI DI							
	AMMORTAMENTO A CARICO DEL BILANCIO DELLO STATO (ART.144, COMMA							
	5, DELLA LEGGE 23.12.2000, N.388 -ORDINANZA DEL DIPARTIMENTO DELLA							
	PROTEZIONE CIVILE N. 3081 DEL 12.9.2000).							
32040228	3.2.04.02 <i>Spese in conto capitale - Risorse vincolate (Capitolo : 42010004)</i>							
	SPESE PER INTERVENTI INFRASTRUTTURALI DEFINITI NEL PIANO ADOTTATO	RS	PR	0,00	I	0,00	E 0,00	EP 0,00
	DALLA G.R. CON DELIBERA N.80 DEL 9.2.2001 AI SENSI DELL'ART.3, COMMA 2,	CP	PC	0,00	+/-	P 0,00	EC 0,00	
	DELL'ORDINANZA DELLA PROTEZIONE CIVILE N.3081 DEL 12.9.2000, PER IL	CS	TP	0,00	+/-	TE 0,00	TR 0,00	
	RIPRISTINO DELLE INFRASTRUTTURE PUBBLICHE DANNEGGIATE, PULIZIA E							
	MANUTENZIONE STRAORDINARIA DEI CORSI D'ACQUA E PER OPERE DI							
	PREVENZIONE DEI RISCHI.							
32040230	3.2.04.02 <i>Spese in conto capitale - Risorse vincolate (Capitolo : 51020005)</i>							
	SPESE PER INTERVENTI DIRETTI A FRONTEGGIARE I DANNI CONSEGUENTI	RS 281.681,19	PR	238.975,82	I	0,00	E 0,00	EP 42.705,37
	AGLI EVENTI ALLUVIONALI E AI DISSESTI IDROGEOLOGICI DEL 9 E 10	CP	PC	0,00	+/-	P 0,00	EC 0,00	
	SETTEMBRE 2000 CHE HANNO COLPITO IL VERSANTE IONICO DELLA	CS 281.681,19	TP	238.975,82	+/-	TE 42.705,37	TR 0,00	
	PROVINCIA DI CATANZARO, COSENZA, CROTONE E REGGIO C. - MEDIANTE							
	MUTUO CONTRATTO CON LA CC.DD.PP. - II TRANCHE (ART.144, COMMA 5,							
	DELLA LEGGE 23.12.2000, N.388 - ORDINANZA DEL DIPARTIMENTO DELLA							
	PROTEZIONE CIVILE N. 3081 DEL 12.9.2000).							
32040231	3.2.04.02 <i>Spese in conto capitale - Risorse vincolate (Capitolo : 51020008)</i>							
	SPESE PER LA REALIZZAZIONE DEL PIANO DEGLI INTERVENTI	RS 137.011,97	PR	137.011,97	I	0,00	E 0,00	EP 0,00
	INFRASTRUTTURALI URGENTI DIRETTI A FRONTEGGIARE I DANNI	CP	PC	0,00	+/-	P 0,00	EC 0,00	
	CONSEGUENTI AGLI EVENTI ALLUVIONALI E AI DISSESTI IDROGEOLOGICI DEL	CS 137.011,97	TP	137.011,97	+/-	TE 0,00	TR 0,00	
	9 E 10 SETTEMBRE 2000 CHE HANNO COLPITO IL VERSANTE IONICO DELLA							
	PROVINCIA DI CATANZARO, COSENZA CROTONE E REGGIO C. MEDIANTE							
	MUTUO CONTRATTO CON LA CC.DD.PP. (ART. 45, COMMI 1 E 4 DELLA LEGGE							
	N. 448/2001- ORDINANZA DEL DIPARTIMENTO DELLA PROTEZIONE CIVILE N.							
	3081 DEL 12.9.2000).							
32040236	3.2.04.02 <i>Spese in conto capitale - Risorse vincolate (Capitolo : 42010005)</i>							



PROTEZIONE DELL'AMBIENTE

Capitolo	Descrizione	RESIDUI PASSIVI inizio esercizio (RS) Stanz. definitivi di COMPETENZA (CP) Stanz. definitivi di CASSA (CS)	PAGAMENTI in C/RESIDUI (PR) in C/COMPET. (PC) TOTALE PAGAM. (TP)	IMPEGNI (I) Differenza su stanz. di competenza(+/-) Differenza su stanz. di cassa (+/-)	ELIMINAZIONE DI RESIDUI Economie (E) Perenzioni (P) TOTALE ELIMINAZ. (TE)	RESIDUI PASSIVI a fine esercizio Da esercizi preced. (EP) Da esercizio comp. (EC) TOTALE RESIDUI (TR)
	SPESA PER L'ATTUAZIONE DEL PIANO DEGLI INTERVENTI INFRASTRUTTURALI URGENTI, ADOTTATO CON DELIBERAZIONE DELLA G. R. N. 80 DEL 9.2.2001 E REDATTO A SEGUITO DEI DANNI CONSEGUENTI AGLI EVENTI ALLUVIONALI DI SETTEMBRE E OTTOBRE 2000 (ORDINANZE DEL DIPARTIMENTO DELLA PROTEZIONE CIVILE N. 3081 DEL 12.9.2000 E N. 3112 DEL 12.3.2001).	RS CP CS	PR PC TP	0,00 I 0,00 +/- 0,00 +/-	0,00 E 0,00 P 0,00 TE	0,00 EP 0,00 EC 0,00 TR
32040237	3.2.04.02 Spese in conto capitale - Risorse vincolate (Capitolo : 42010006)					
	SPESA PER L'ATTUAZIONE DEL PIANO DEGLI INTERVENTI INFRASTRUTTURALI URGENTI - RIMODULAZIONE 2° STRALCIO - ADOTTATO CON DELIBERAZIONE DELLA GR. N.80 DEL 9.2.2001 E REDATTO A SEGUITO DEI DANNI CONSEGUENTI AGLI EVENTI ALLUVIONALI DI SETTEMBRE E OTTOBRE 2000 (ORDINANZA DEL DIPARTIMENTO DELLA PROTEZIONE CIVILE N. 3081 DEL 12.9.2001).	RS CP CS	PR PC TP	0,00 I 0,00 +/- 0,00 +/-	0,00 E 0,00 P 0,00 TE	0,00 EP 0,00 EC 0,00 TR
32040238	3.2.04.02 Spese in conto capitale - Risorse vincolate (Capitolo : 51020009)					
	SPESA PER LA REALIZZAZIONE DEL PIANO DEGLI INTERVENTI INFRASTRUTTURALI URGENTI DIRETTI A FRONTEGGIARE I DANNI CONSEGUENTI AGLI EVENTI ALLUVIONALI E AI DISSESTI IDROGEOLOGICI DEL 9 E 10 SETTEMBRE 2000 CHE HANNO COLPITO IL VERSANTE JONICO DELLA PROVINCIA DI CATANZARO, COSENZA, CROTONE E REGGIO C. MEDIANTE MUTUO CONTRATTO CON LA CC.DD.PP. - II TRANCHE(ART. 45, COMMI 1 E 4 DELLA LEGGE N. 448/2001 - ORDINANZA DEL DIPARTIMENTO DELLA PROTEZIONE CIVILE N. 3081 DEL 12.9.2000).	RS CP CS	PR PC TP	1.497.117,87 I 2.567.823,88 +/- 4.064.941,75 +/-	829.375,26 E 592.345,97 P 1.421.721,23 TE	631.435,92 EP 1.048.646,85 EC 1.680.082,77 TR
32040239	3.2.04.02 Spese in conto capitale - Risorse vincolate (Capitolo : 51020010)					
	SPESA PER LA REALIZZAZIONE DEL PIANO DEGLI INTERVENTI INFRASTRUTTURALI URGENTI DIRETTI A FRONTEGGIARE I DANNI CONSEGUENTI AGLI EVENTI ALLUVIONALI E AI DISSESTI IDROGEOLOGICI DEL 9 E 10 SETTEMBRE 2000 CHE HANNO COLPITO IL VERSANTE JONICO DELLA PROVINCIA DI CATANZARO, COSENZA, CROTONE E REGGIO C. MEDIANTE MUTUO CONTRATTO CON LA CC.DD.PP. -III TRANCHE(ART. 45, COMMI 1 E 4 DELLA LEGGE N. 448/2001 - ORDINANZA DEL DIPARTIMENTO DELLA PROTEZIONE CIVILE N. 3081 DEL 12.9.2000).	RS CP CS	PR PC TP	0,00 I 0,00 +/- 0,00 +/-	0,00 E 0,00 P 0,00 TE	0,00 EP 0,00 EC 0,00 TR
32040244	3.2.04.02 Spese in conto capitale - Risorse vincolate (Capitolo : 51020011)					



PROTEZIONE DELL'AMBIENTE

Capitolo	Descrizione	RESIDUI PASSIVI inizio esercizio (RS) Stanz. definitivi di COMPETENZA (CP) Stanz. definitivi di CASSA (CS)	PAGAMENTI in C/RESIDUI (PR) in C/COMPET. (PC) TOTALE PAGAM. (TP)	IMPEGNI (I) Differenza su stanz. di competenza(+/-) Differenza su stanz. di cassa (+/-)	ELIMINAZIONE DI RESIDUI Economie (E) Perenzioni (P) TOTALE ELIMINAZ. (TE)	RESIDUI PASSIVI a fine esercizio Da esercizi preced. (EP) Da esercizio comp. (EC) TOTALE RESIDUI (TR)
	SPESA PER LA REALIZZAZIONE DEGLI INTERVENTI DI RICOSTRUZIONE DEI TERRITORI COLPITI DA CALAMITA' NATURALI CHE ABBIANO FORMATO OGGETTO DI DISPOSIZIONI LEGISLATIVE O PER LE QUALI SIA STATO DELIBERATO LO STATO DI EMERGENZA AI SENSI DELL'ART. 5, COMMA 1, LEGGE 24.2.92,N.225, MEDIANTE MUTUO CONTRATTO CON LA BANCA EUROPEA PER GLI INVESTIMENTI (BEI), CON ONERI DI AMMORTAMENTO A TOTALE CARICO DELLO STATO (ART. 1, COMMA 1, D.L. 7.2.2003, N.15, CONVERTITO CON MODIFICAZIONI DALLA LEGGE 8.4.2003, N. 62 - ART. 80, COMMA 29, LEGGE 27.12.2002, N. 289).		PR PC 0,00 TP	0,00 I 0,00 +/- 0,00 +/-	0,00 E 0,00 P 0,00 TE	0,00 EP 0,00 EC 0,00 TR
32040245	3.2.04.02 Spese in conto capitale - Risorse vincolate (Capitolo : 51020012)					
	SPESA PER LA REALIZZAZIONE DEGLI INTERVENTI DI RICOSTRUZIONE DEI TERRITORI COLPITI DA CALAMITA' NATURALI CHE ABBIANO FORMATO OGGETTO DI DISPOSIZIONI LEGISLATIVE O PER LE QUALI SIA STATO DELIBERATO LO STATO DI EMERGENZA AI SENSI DELL'ART. 5, COMMA 1, LEGGE 24.2.92, N. 225, MEDIANTE MUTUO CONTRATTO CON LA BANCA EUROPEA DI SVILUPPO DEL CONSIGLIO D'EUROPA, CON ONERI DI AMMORTAMENTO A CARICO DELLO STATO (ART. 1, COMMA 1, D.L. 7.2.2003, N. 15 CONV. CON MODIF. DALLA LEGGE 8.4.2003, N. 62 - ART. 80, COMMA 29, LEGGE 27.12.2002, N. 289).	600.702,32 1.461.502,29 2.062.204,61	PR PC TP	0,00 I 283.875,55 +/- 884.577,87 +/-	1.385.470,34 E 76.031,95 P 1.177.626,74 TE	0,00 EP 0,00 EC 0,00 TR
32040246	3.2.04.02 Spese in conto capitale - Risorse vincolate (Capitolo : 44070020)					
	SPESA PER L'ATTUAZIONE DEL PIANO DEGLI INTERVENTI INFRASTRUTTURALI URGENTI, DIRETTI A FRONTEGGIARE I DANNI CONSEGUENTI ALLE ECCEZIONALI AVVERSITA' ATMOSFERICHE VERIFICATE NEL GENNAIO 1987 NEL COMUNE DI CETRARO (CS) (D.L.26 GENNAIO 1987, N. 8, CONVERTITO, CON MODIFICAZIONI, NELLA LEGGE 27 MARZO 1987, N.120)	800.000,00 800.000,00	PR PC TP	0,00 I 0,00 +/- 0,00 +/-	0,00 E 0,00 P 800.000,00 TE	0,00 EP 0,00 EC 0,00 TR
32040247	3.2.04.02 Spese in conto capitale - Risorse vincolate					
	SPESA PER L'ATTUAZIONE DEL PIANO DEGLI INTERVENTI INFRASTRUTTURALI URGENTI REDATTO A SEGUITO DEI DANNI CONSEGUENTI AGLI EVENTI ALLUVIONALI DEL SETTEMBRE ED OTTOBRE 2000 AI SINI DELL'opcm 3801/2000		PR PC 0,00 TP	0,00 I 0,00 +/- 0,00 +/-	0,00 E 0,00 P 0,00 TE	0,00 EP 0,00 EC 0,00 TR
32040249	3.2.04.02 Spese in conto capitale - Risorse vincolate (Capitolo : 44070022)					
	SPESA PER INTERVENTI DI PROTEZIONE CIVILE, DIRETTI A FRONTEGGIARE I DANNI CONSEGUENTI ALLA ECCEZIONALI AVVERSITA' ATMOSFERICHE NEI TERRITORI COLPITI DAGLI EVENTI METEOROLOGICI DEL NOVEMBRE 2004 PER I QUALI E' INTERVENUTA LA DICHIARAZIONE DELLO STATO DI EMERGENZA (DPCM DEL 26 NOVEMBRE 2004 - ORDINANZA DEL PRESIDENTE DEL CONSIGLIO DEI MINISTRI N. 3401 DEL 18 FEBBRAIO 2005)	38.872,00 38.872,00	PR PC TP	38.872,00 I 0,00 +/- 38.872,00 +/-	0,00 E 0,00 P 0,00 TE	0,00 EP 0,00 EC 0,00 TR



PROTEZIONE DELL'AMBIENTE

Capitolo	Descrizione	RESIDUI PASSIVI inizio esercizio (RS) Stanz. definitivi di COMPETENZA (CP) Stanz. definitivi di CASSA (CS)	PAGAMENTI in C/RESIDUI (PR) in C/COMPET. (PC) TOTALE PAGAM. (TP)	IMPEGNI (I) Differenza su stanz. di competenza(+/-) Differenza su stanz. di cassa (+/-)	ELIMINAZIONE DI RESIDUI Economie (E) Perenzioni (P) TOTALE ELIMINAZ. (TE)	RESIDUI PASSIVI a fine esercizio Da esercizi preced. (EP) Da esercizio comp. (EC) TOTALE RESIDUI (TR)
32040252	3.2.04.02 <i>Spese in conto capitale - Risorse vincolate (Capitolo : 51020015)</i>					
	SPESA PER INTERVENTI DIRETTI A FRONTEGGIARE I DANNI CONSEGUENTI AGLI EVENTI METEOROLOGICI DEL NOVEMBRE 2004 PER I QUALI E' INTERVENUTA LA DICHIARAZIONE DELLO STATO DI EMERGENZA MEDIANTE MUTUO CONTRATTO CON LA CASSA DEPOSITI E PRESTITI, CON ONERI DI AMMORTAMENTO A TOTALE CARICO DELLO STATO (ART. 4, COMMA 91, DELLA LEGGE 24 DICEMBRE 2003, N. 350 - ART. 1, COMMI 75 E 203, DELLA LEGGE 30 DICEMBRE 2004, N. 311 - ORDINANZA DEL PRESIDENTE DEL CONSIGLIO DEI MINISTRI N. 3464 DEL 29 SETTEMBRE 2005)	RS CP CS	PR PC 0,00 TP	0,00 I 0,00 +/- 0,00 +/-	0,00 E 0,00 P 0,00 TE	0,00 EP 0,00 EC 0,00 TR
32040255	3.2.04.02 <i>Contributi in annualita' - Risorse vincolate (Capitolo : 44070024)</i>					
	CONTRIBUTO DA PARTE DELLO STATO PER LA REALIZZAZIONE DI INTERVENTI DI RICOSTRUZIONE NEI TERRITORI COLPITI DAGLI EVENTI METEOROLOGICI DEL NOVEMBRE 2004 (ARTICOLO 1, COMMA 100, DELLA LEGGE 23 DICEMBRE 2005, N. 266 - ORDINANZA DEL PRESIDENTE DEL CONSIGLIO DEI MINISTRI N. 3534 DEL 25 LUGLIO 2006)	RS CP CS	PR PC 0,00 TP	0,00 I 0,00 +/- 0,00 +/-	0,00 E 0,00 P 0,00 TE	0,00 EP 0,00 EC 0,00 TR
32040256	3.2.04.02 <i>Spese in conto capitale - Risorse vincolate (Capitolo : 51020017)</i>					
	SPESA PER LA PROSECUZIONE DEGLI INTERVENTI CONSEGUENTI AGLI EVENTI METEOROLOGICI DEL NOVEMBRE 2004, MEDIANTE MUTUO CONTRATTO CON LA BANCA OPI S.P.A., CON ONERI DI AMMORTAMENTO A TOTALE CARICO DELLO STATO (ART.1, COMMA 100, DELLA LEGGE 23 DICEMBRE 2005, N. 266 - ORDINANZA DEL PRESIDENTE DEL CONSIGLIO DEI MINISTRI N. 3534 DEL 25 LUGLIO 2006 - DECRETO DEL PRESIDENTE DEL CONSIGLIO DEI MINISTRI DEL 23 MAGGIO 2007)	RS CP CS	PR PC 0,00 TP	0,00 I 0,00 +/- 0,00 +/-	0,00 E 0,00 P 0,00 TE	0,00 EP 0,00 EC 0,00 TR
32040257	3.2.04.02 <i>Spese in conto capitale - Risorse vincolate</i>					
	SPESA PER L'ATTUAZIONE DEL PIANO DEGLI INTERVENTI INFRASTRUTTURALI URGENTI REDATTO A SEGUITO DEI DANNI CONSEGUENTI AGLI EVENTI ALLUVIONALI DI SETTEMBRE E OTTOBRE 2000 PER ECONOMIE RISULTANTI DAGLI INTERVENTI PREVISTI DALL'ART. 2, COMMA 3, DELL'ORDINANZA 3112 DEL 12 MARZO 2001	RS CP CS	PR PC 0,00 TP	0,00 I 0,00 +/- 0,00 +/-	0,00 E 0,00 P 0,00 TE	0,00 EP 0,00 EC 0,00 TR
32040314	3.2.04.03 <i>Spese in conto capitale - Risorse vincolate (Capitolo : 44060011)</i>					
	SPESA PER LA REALIZZAZIONE DI UN PROGRAMMA INTEGRATIVO DI INTERVENTI VOLTI ALLA RIDUZIONE DEL RISCHIO IDROGEOLOGICO NEI COMUNI DI AIELLO CALABRO, ALESSANDRIA DEL CARRETTO, ANTONIMINA, CHIARAVALLE, GIMIGLIANO E VIBO VALENTIA (LEGGE 8.8.95, N.341 - PUNTO 1.2 DELIBERA CIPE 21.4.99 -D.M. LL.PP. N.4115 DEL 13.4.2000).	RS CP CS	PR PC 0,00 TP	0,00 I 0,00 +/- 0,00 +/-	0,00 E 0,00 P 0,00 TE	0,00 EP 0,00 EC 0,00 TR
32040316	3.2.04.03 <i>Spese in conto capitale - Risorse vincolate (Capitolo : 44070023)</i>					



PROTEZIONE DELL'AMBIENTE

Capitolo	Descrizione	RESIDUI PASSIVI inizio esercizio (RS) Stanz. definitivi di COMPETENZA (CP) Stanz. definitivi di CASSA (CS)	PAGAMENTI in C/RESIDUI (PR) in C/COMPET. (PC) TOTALE PAGAM. (TP)	IMPEGNI (I) Differenza su stanz. di competenza(+/-) Differenza su stanz. di cassa (+/-)	ELIMINAZIONE DI RESIDUI Economie (E) Perenzioni (P) TOTALE ELIMINAZ. (TE)	RESIDUI PASSIVI a fine esercizio Da esercizi preced. (EP) Da esercizio comp. (EC) TOTALE RESIDUI (TR)
	SPSE PER LA REALIZZAZIONE DEGLI INTERVENTI DI MANUTENZIONE STRAORDINARIA URGENTE A SEGUITO DI FENOMENI IDROGEOLOGICI ED IDRAULICI DA ATTUARE NEI COMUNI INDIVIDUATI DAL DIPARTIMENTO DELLA PROTEZIONE CIVILE (DECRETO DEL PRESIDENTE DEL CONSIGLIO DEI MINISTRI DEL 19 GENNAIO 2006).		PR PC TP	0,00 I 0,00 +/- 0,00 +/-	0,00 E 0,00 P 0,00 TE	0,00 EP 0,00 EC 0,00 TR
32040317	3.2.04.03 Spese in conto capitale - Risorse vincolate (Capitolo : 44060013)					
	SPSE PER LA REALIZZAZIONE DEL PRIMO PIANO PER LA MITIGAZIONE DEL RISCHIO IDROGEOLOGICO (DECRETO DEL MINISTRO DELL'AMBIENTE E DELLA TUTELA DEL TERRITORIO E DEL MARE DEL 3 NOVEMBRE 2006).		PR PC TP	0,00 I 0,00 +/- 0,00 +/-	197.227,54 E 0,00 P 197.227,54 TE	0,00 EP 0,00 EC 197.227,54 TR
32040318	3.2.04.03 Spese in conto capitale - Risorse vincolate (Capitolo : 44060014)					
	SPSE PER LA REALIZZAZIONE DEL SECONDO PIANO PER LA MITIGAZIONE DEL RISCHIO IDROGEOLOGICO (DECRETO DEL MINISTRO DELL'AMBIENTE E DELLA TUTELA DEL TERRITORIO E DEL MARE DEL 6 NOVEMBRE 2007).		PR PC TP	0,00 I 413.654,43 +/- 413.654,43 +/-	472.455,24 E 0,00 P 58.800,81 TE	0,00 EP 0,00 EC 58.800,81 TR
32040319	3.2.04.03 Spese in conto capitale - Risorse vincolate (Capitolo : 44060015)					
	SPSE PER L'ATTUAZIONE DI INTERVENTI DI CONSOLIDAMENTO, MESSA IN SICUREZZA E RIDUZIONE DEL RISCHIO IDROGEOLOGICO NEI COMUNI DI CARDINALE (CZ), S.BENEDETTO ULLANO (CS) E BUONVICINO (CS) (ART. 1, COMMA 2, DEL D.L. 11.6.98, N.180, CONVERTITO CON MODIFICAZIONI DALLA LEGGE 3.8.98, N.267).		PR PC TP	0,00 I 0,00 +/- 0,00 +/-	0,00 E 0,00 P 0,00 TE	0,00 EP 0,00 EC 0,00 TR
32040320	3.2.04.03 Spese in conto capitale - Risorse vincolate (Capitolo : 44060016)					
	SPSE PER LA REALIZZAZIONE DEL TERZO PIANO PER LA MITIGAZIONE DEL RISCHIO IDROGEOLOGICO (ART. 2, COMMA 321, DELLA LEGGE 24 DICEMBRE 2007)		PR PC TP	278.367,10 I 0,00 +/- 278.367,10 +/-	0,00 E 0,00 P 1.711.994,14 TE	220.573,44 EP 0,00 EC 220.573,44 TR
33010201	3.3.01.02 Spese in conto capitale - Risorse vincolate (Capitolo : 44120029)					
	SPSE PER L'ATTUAZIONE DELL'ACCORDO DI PROGRAMMA QUADRO DIFESA DEL SUOLO (EROSIONE DELLE COSTE) (DELIBERAZIONE CIPE N. 35 DEL 27 MAGGIO 2005).		PR PC TP	225.892,81 I 901.146,70 +/- 1.127.039,51 +/-	901.146,70 E 0,00 P 136.774,90 TE	0,00 EP 0,00 EC 0,00 TR
33020105	3.3.02.01 Spese in conto capitale - Risorse vincolate (Capitolo : 44060011)					



PROTEZIONE DELL'AMBIENTE

Capitolo	Descrizione	RESIDUI PASSIVI inizio esercizio (RS) Stanz. definitivi di COMPETENZA (CP) Stanz. definitivi di CASSA (CS)	PAGAMENTI in C/RESIDUI (PR) in C/COMPET. (PC) TOTALE PAGAM. (TP)	IMPEGNI (I) Differenza su stanz. di competenza(+/-) Differenza su stanz. di cassa (+/-)	ELIMINAZIONE DI RESIDUI Economie (E) Perenzioni (P) TOTALE ELIMINAZ. (TE)	RESIDUI PASSIVI a fine esercizio Da esercizi preced. (EP) Da esercizio comp. (EC) TOTALE RESIDUI (TR)
	SPESA PER LA REALIZZAZIONE DI PROGETTI DI PRIORITA' REGIONALE INDIVIDUATI CON DELIBERA DELLA G.R. N.2585 DEL 25.7.97 ED INERENTE A NUOVI INTERVENTI STRUTTURALI NELLE AREE DEPRESSE AI SENSI DELLA LEGGE 20.12.96,N.641- QUOTA PARTE DELLO STANZIAMENTO DI CUI AL CAPITOLO 2242209 INDEBITAMENTE UTILIZZATO DA PARTE DEL SETTORE COMPETENTE PER INTERVENTI VOLTI ALLA RIDUZIONE DEL RISCHIO IDROGEOLOGICO IN ALCUNI COMUNI DELLA CALABRIA (NOTA DEL DIPARTIMENTO LL.PP. N.5731 DEL 5.7.2002).	RS CP CS	PR PC TP	0,00 I 0,00 +/- 0,00 +/-	0,00 E 0,00 P 0,00 TE	0,00 EP 0,00 EC 0,00 TR
35030101	3.5.02.01 Spese in conto capitale - Risorse vincolate (Capitolo : 44370015 - 46080016)					
	SPESA PER LA REALIZZAZIONE DEL PROGETTO RISCMASS APPROVATO NELL'AMBITO DEL PROGRAMMA DI INIZIATIVA COMUNITARIA (PIC) INTERREG III B (DEC.CE C(2001) 4069 DEL 27.12.2001).	RS CP CS	PR PC TP	0,00 I 28.562,43 +/- 28.562,43 +/-	28.562,43 E 0,00 P 0,00 TE	0,00 EP 0,00 EC 0,00 TR
35030102	3.5.02.01 Spese in conto capitale - Risorse vincolate (Capitolo : 44370016 - 46080017)					
	SPESA PER LA REALIZZAZIONE DEL PROGETTO URBACOST APPROVATO NELL'AMBITO DEL PROGRAMMA DI INIZIATIVA COMUNITARIA (PIC) INTERREG III B (DEC.CE C(2001) 4069 DEL 27.12.2001).	RS CP CS	PR PC TP	0,00 I 0,00 +/- 0,00 +/-	0,00 E 0,00 P 0,00 TE	0,00 EP 0,00 EC 0,00 TR
36010102	3.6.01.01 Spese in conto capitale - Risorse autonome					
	TRASFERIMENTO ALLE PROVINCE DELLE RISORSE FINANZIARIE DA UTILIZZARE PER OPERE DI PRONTO INTERVENTO E DI CONSOLIDAMENTO DI ABITATI A SEGUITO DI ALLUVIONI, PIENE, FRANE, MAREGGIATE E TERREMOTI. (LEGGE REGIONALE DEL 12 AGOSTO 2002, N. 34- ART. 38, COMMA 6, DELLA LEGGE REGIONALE 27 DICEMBRE 2012, N. 69).	RS CP CS	PR PC TP	4.641.365,00 I 1.000.000,00 +/- 5.641.365,00 +/-	1.000.000,00 E 0,00 P 5.641.365,00 TE	0,00 EP 0,00 EC 0,00 TR
37010201	3.7.01.02 Spese in conto capitale - Risorse vincolate (Capitolo : 46100001)					
	SPESA PER LA REALIZZAZIONE DEL RIEFFICIENTAMENTO DEL SISTEMA IDRAULICO(ASSE III - SETTORE 2 - OBIETTIVO OPERATIVO 3.2.1).	RS CP CS	PR PC TP	3.074.985,23 I 0,00 +/- 1.317.238,35 +/-	0,00 E 0,00 P 1.757.746,88 TE	0,00 EP 0,00 EC 0,00 TR
37010202	3.7.01.02 Spese in conto capitale - Risorse vincolate (Capitolo : 46100001)					
	SPESA PER RIDURRE IL RISCHIO DA FRANA, ESONDAZIONE ED EROSIONE COSTIERA E DI SISMA (ASSE III - SETTORE 2 - OBIETTIVO OPERATIVO 3.2.2).	RS CP CS	PR PC TP	6.914.555,06 I 19.500.000,00 +/- 26.414.555,06 +/-	19.000.000,00 E 500.000,00 P 19.638.748,92 TE	2.133.931,41 EP 0,00 EC 2.133.931,41 TR
71010203	7.1.01.02 Spese in conto capitale - Risorse vincolate (Capitolo : 44080002)					



PROTEZIONE DELL'AMBIENTE

Capitolo	Descrizione	RESIDUI PASSIVI inizio esercizio (RS) Stanz. definitivi di COMPETENZA (CP) Stanz. definitivi di CASSA (CS)	PAGAMENTI in C/RESIDUI (PR) in C/COMPET. (PC) TOTALE PAGAM. (TP)	IMPEGNI (I) Differenza su stanz. di competenza(+/-) Differenza su stanz. di cassa (+/-)	ELIMINAZIONE DI RESIDUI Economie (E) Perenzioni (P) TOTALE ELIMINAZ. (TE)	RESIDUI PASSIVI a fine esercizio Da esercizi preced. (EP) Da esercizio comp. (EC) TOTALE RESIDUI (TR)
	SPESA PER L'ATTUAZIONE DI INTERVENTI DI MESSA IN SICUREZZA DI AREE INTERESSATE AGLI EVENTI ALLUVIONALI DEL 14 OTTOBRE 1996 - REALIZZAZIONE DI UNA VASCA DI LAMINAZIONE LUNGO IL TORRENTE PAPANICIARO (KR) - (ART.2, COMMA 93, DELLA LEGGE 24 NOVEMBRE 2006, N. 286)	RS CP CS	PR PC TP	0,00 I 0,00 +/- 0,00 +/-	0,00 E 0,00 P 0,00 TE	0,00 EP 0,00 EC 0,00 TR
71010205	7.1.01.02 Spese in conto capitale - Risorse autonome					
	SPESA A CARICO DEL BILANCIO REGIONALE PER LA REALIZZAZIONE DI INTERVENTI DIRETTI A FRONTEGGIARE I DANNI CONSEGUENTI AGLI ECCEZIONALI EVENTI ATMOSFERICI CHE HANNO COLPITO IL TERRITORIO DELLA REGIONE CALABRIA NEL MESE DI GENNAIO 2009 (ART. 1, COMMA 1, DELLA LEGGE REGIONALE 12 GIUGNO 2009, N. 19)	RS CP CS	PR PC TP	27.414,12 I 0,00 +/- 27.414,12 +/-	0,00 E 0,00 P 216.738,33 TE	0,00 EP 0,00 EC 0,00 TR
	Totale Gruppo	RS	PR	I	E	EP
		52.553.827,90	25.131.287,72	68.252.845,74	4.952.152,11	22.470.388,07
		CP	PC	+/-	P	EC
		80.641.526,62	14.264.159,01	12.388.680,88	0,00	53.988.686,73
		CS	TP	+/-	TE	TR
		133.140.169,14	39.395.446,73	93.744.722,41	4.952.152,11	76.459.074,80



PROTEZIONE DELL'AMBIENTE

Capitolo	Descrizione	RESIDUI PASSIVI inizio esercizio (RS) Stanz. definitivi di COMPETENZA (CP) Stanz. definitivi di CASSA (CS)	PAGAMENTI in C/RESIDUI (PR) in C/COMPET. (PC) TOTALE PAGAM. (TP)	IMPEGNI (I) Differenza su stanz. di competenza(+/-) Differenza su stanz. di cassa (+/-)	ELIMINAZIONE DI RESIDUI Economie (E) Perenzioni (P) TOTALE ELIMINAZ. (TE)	RESIDUI PASSIVI a fine esercizio Da esercizi preced. (EP) Da esercizio comp. (EC) TOTALE RESIDUI (TR)
----------	-------------	---	---	---	---	---

ReS per la protezione dell'ambiente

32040104 3.2.04.01 Spese correnti operative - Risorse vincolate (Capitolo : 21040003)

SPESE PER LA REALIZZAZIONE DELL'INVENTARIO FENOMENI FRANOSI IN ITALIA(IFFI) CON RIFERIMENTO AL TERRITORIO DELLA REGIONE CALABRIA (CONVENZIONE DEL 29.5.2001 TRA IL DIPARTIMENTO PER I SERVIZI TECNICI NAZIONALI -SERVIZIO GEOLOGICO NAZIONALE E LA REGIONE CALABRIA - DECRETO DSTN/2/13001 DEL 12.6.2001).	RS	PR	0,00 I	0,00 E	0,00 EP	0,00
	CP	PC	0,00 +/-	0,00 P	0,00 EC	0,00
	CS	0,00 TP	0,00 +/-	0,00 TE	0,00 TR	0,00

35020102 3.5.02.01 Spese in conto capitale - Risorse vincolate (Capitolo : 44370006 - 46080004)

SPESE PER LA REALIZZAZIONE DEL PROGETTO DESERTNET APPROVATO NELL'AMBITO DEL PROGRAMMA DI INIZIATIVA COMUNITARIA (PIC) INTERREG III B (DEC.CE C(2001) 4069 DEL 27.12.2001 - CONVENZIONE DEL 22.5.2002 ED ALLEGATO DEL 15.1.2003).	RS	PR	0,00 I	0,00 E	0,00 EP	0,00
	CP	PC	0,00 +/-	0,00 P	0,00 EC	0,00
	CS	0,00 TP	0,00 +/-	0,00 TE	0,00 TR	0,00

35020109 3.5.02.01 Spese in conto capitale - Risorse vincolate (Capitolo : 44370030 - 46080031)

SPESE PER LA REALIZZAZIONE DEL PROGETTO DENOMINATO SECHERESSE ET DESERTIFICATION DANS LE BASSIN MEDITERRANEE (SEDEMED II) (CONVENZIONE DEL 20 APRILE 2006).	RS	PR	0,00 I	0,00 E	0,00 EP	0,00
	CP	PC	0,00 +/-	0,00 P	0,00 EC	0,00
	CS	0,00 TP	0,00 +/-	0,00 TE	0,00 TR	0,00

35030104 3.5.02.01 Spese in conto capitale - Risorse vincolate (Capitolo : 44370034 - 46080035)

SPESE PER LA REALIZZAZIONE DEL PROGETTO DENOMINATO METODOLOGIE INTEGRATE E STRUMENTI OPERATIVI PER LA GESTIONE E PIANIFICAZIONE DELLE AREE DEGRADATE NELL'AREA MEDITERRANEA - MILDMAP APPROVATO NELL'AMBITO DEL PROGRAMMA DI INIZIATIVA COMUNITARIA INTERREG III ARCHIMED (CONVENZIONE STIPULATA IN DATA 1 SETTEMBRE 2006).	RS	PR	0,00 I	0,00 E	0,00 EP	0,00
	CP	PC	0,00 +/-	0,00 P	0,00 EC	0,00
	CS	0,00 TP	0,00 +/-	0,00 TE	0,00 TR	0,00

Totale Gruppo	RS	0,00 PR	0,00 I	0,00 E	0,00 EP	0,00
	CP	0,00 PC	0,00 +/-	0,00 P	0,00 EC	0,00
	CS	0,00 TP	0,00 +/-	0,00 TE	0,00 TR	0,00



PROTEZIONE DELL'AMBIENTE

Capitolo	Descrizione	RESIDUI PASSIVI inizio esercizio (RS) Stanz. definitivi di COMPETENZA (CP) Stanz. definitivi di CASSA (CS)	PAGAMENTI in C/RESIDUI (PR) in C/COMPET. (PC) TOTALE PAGAM. (TP)	IMPEGNI (I) Differenza su stanz. di competenza(+/-) Differenza su stanz. di cassa (+/-)	ELIMINAZIONE DI RESIDUI Economie (E) Perenzioni (P) TOTALE ELIMINAZ. (TE)	RESIDUI PASSIVI a fine esercizio Da esercizi preced. (EP) Da esercizio comp. (EC) TOTALE RESIDUI (TR)
----------	-------------	---	---	---	---	---

Protezione dell'ambiente n.a.c.

2112104 3.2.04.03 Spese correnti di funzionamento - Risorse autonome

RS	206.085,19	PR	15.356,18	I	327.923,32	E	0,00	EP	190.729,01
CP	345.283,32	PC	239.851,55	+-	17.360,00	P	0,00	EC	88.071,77
CS	551.368,51	TP	255.207,73	+-	296.160,78	TE	0,00	TR	278.800,78

2131103 3.2.01.01 Spese correnti operative - Risorse vincolate (Capitolo : 1202108)

RS		PR	0,00	I	15.000.000,00	E	0,00	EP	0,00
CP	15.000.000,00	PC	15.000.000,00	+-	0,00	P	0,00	EC	0,00
CS	15.000.000,00	TP	15.000.000,00	+-	0,00	TE	0,00	TR	0,00

2135103 3.2.01.01 Spese correnti operative - Risorse vincolate (Capitolo : 2305106)

RS		PR	0,00	I	0,00	E	0,00	EP	0,00
CP		PC	0,00	+-	0,00	P	0,00	EC	0,00
CS	0,00	TP	0,00	+-	0,00	TE	0,00	TR	0,00

2139201 3.2.01.01 Spese in conto capitale - Risorse vincolate (Capitolo : 2326203)

RS	1.198.425,08	PR	354.635,19	I	0,00	E	12.877,65	EP	830.912,24
CP		PC	0,00	+-	0,00	P	0,00	EC	0,00
CS	1.198.425,08	TP	354.635,19	+-	843.789,89	TE	12.877,65	TR	830.912,24

2141229 3.2.04.03 Spese in conto capitale - Risorse vincolate (Capitolo : 2305271)

RS		PR	0,00	I	105.198,21	E	0,00	EP	0,00
CP	105.198,21	PC	0,00	+-	0,00	P	0,00	EC	105.198,21
CS	105.198,21	TP	0,00	+-	105.198,21	TE	0,00	TR	105.198,21

2512203 3.1.01.02 Spese in conto capitale - Risorse vincolate (Capitolo : 2329201)



PROTEZIONE DELL'AMBIENTE

Capitolo	Descrizione	RESIDUI PASSIVI inizio esercizio (RS) Stanz. definitivi di COMPETENZA (CP) Stanz. definitivi di CASSA (CS)	PAGAMENTI in C/RESIDUI (PR) in C/COMPET. (PC) TOTALE PAGAM. (TP)	IMPEGNI (I) Differenza su stanz. di competenza(+/-) Differenza su stanz. di cassa (+/-)	ELIMINAZIONE DI RESIDUI Economie (E) Perenzioni (P) TOTALE ELIMINAZ. (TE)	RESIDUI PASSIVI a fine esercizio Da esercizi preced. (EP) Da esercizio comp. (EC) TOTALE RESIDUI (TR)
	INTERVENTI PER IL MONITORAGGIO ED IL CONTROLLO AMBIENTALE, RS		PR	0,00 I	0,00 E	0,00 EP
	COMPRENDENTI IL SUPPORTO ALLA COOPERAZIONE E ALLO SVILUPPO DELLE CP		PC	0,00 +/-	0,00 P	0,00 EC
	STRUTTURE PUBBLICHE ANPA E ARPACAL, LA REALIZZAZIONE DI CS	0,00	TP	0,00 +/-	0,00 TE	0,00 TR
	CENSIMENTI SU SCALA REGIONALE, LO SVILUPPO DELLA RETE DI CONTROLLO E MONITORAGGIO, LA REALIZZAZIONE DI LABORATORI INTEGRATI, NONCHE' PER IL SOSTEGNO DI INIZIATIVE DI PREVENZIONE DELL'INQUINAMENTO (MISURA 1.9).					
2512204	3.1.01.02 Spese in conto capitale - Risorse vincolate (Capitolo : 2329201)					
	INTERVENTI DI TUTELA DELLE RISORSE NATURALI E AMBIENTALI NOCHE' LA RS	173.000,00	PR	59.443,20 I	460.102,84 E	0,00 EP
	VALORIZZAZIONE E LO SVILUPPO DELLE ATTIVITA' ECONOMICHE NON CP	460.102,84	PC	0,00 +/-	0,00 P	0,00 EC
	AGRICOLE (MISURA 1.10).	CS	TP	59.443,20 +/-	573.659,64 TE	0,00 TR
12040921	1.2.04.09 Spese correnti di funzionamento - Risorse autonome					
	SPESE PER ONERI AMMINISTRATIVI RELATIVI ALLE ATTIVITA' PREVISTE RS		PR	0,00 I	0,00 E	0,00 EP
	DALLA CONVENZIONE CON ARPACAL DI CUI ALLA DELIBERAZIONE DELLA CP		PC	0,00 +/-	0,00 P	0,00 EC
	GIUNTA REGIONALE N. 165 DEL 8 APRILE 2009 INERENTE ALLA CONCESSIONE CS	0,00	TP	0,00 +/-	0,00 TE	0,00 TR
	DI AUTORIZZAZIONI PER LA REALIZZAZIONE DI IMPIANTI AI SENSI DELLA LEGGE REGIONALE 29 DICEMBRE 2008, N. 42					
26040111	2.6.04.01 Spese in conto capitale - Risorse vincolate					
	SPESE PER LA REALIZZAZIONE DEL PROGRAMMA OPERATIVO DI INIZIATIVA RS		PR	0,00 I	0,00 E	0,00 EP
	COMUNITARIA (PIC) INTERREG II C MEDITERRANEO OCCIDENTALE - ALPI CP		PC	0,00 +/-	0,00 P	0,00 EC
	LATINE 1997-1999.	CS	TP	0,00 +/-	0,00 TE	0,00 TR
32010133	3.2.01.01 Spese in conto capitale - Risorse vincolate (Capitolo : 21030005)					
	SPESE PER LA REALIZZAZIONE DEL PROGETTO PILOTA "APPENNINO RS		PR	0,00 I	0,00 E	0,00 EP
	MERIDIONALE: IL MONACHESIMO E LATIFONDO AGRARIO IVI COMPRESA LA CP		PC	0,00 +/-	0,00 P	0,00 EC
	VIA ISTMICA E ANTICA LUCANIA" FINANZIATO NELL'AMBITO DEL CS	0,00	TP	0,00 +/-	0,00 TE	0,00 TR
	PROGRAMMA "APE" (DELIBERAZIONE CIPE N. 4 DELL'1.2.2001).					
32010144	3.2.01.01 Spese in conto capitale - Risorse vincolate (Capitolo : 44040036)					
	SPESE PER LA REALIZZAZIONE DEL PROGRAMMA DI MISURE E INTERVENTI RS		PR	0,00 I	140.279,01 E	0,00 EP
	PER IL RISPARMIO ENERGETICO PRESSO EDIFICI PUBBLICI O AD USO CP	140.279,01	PC	0,00 +/-	0,00 P	0,00 EC
	PUBBLICO (DECRETO MINISTERO SVILUPPO ECONOMICO 22 DICEMBRE 2006 - CS	140.279,01	TP	0,00 +/-	140.279,01 TE	0,00 TR
	DGR DEL 12 APRILE 2011, N. 129)					140.279,01
32010151	3.2.01.01 Spese correnti operative - Risorse vincolate (Capitolo : 21030007)					



PROTEZIONE DELL'AMBIENTE

Capitolo	Descrizione	RESIDUI PASSIVI inizio esercizio (RS) Stanz. definitivi di COMPETENZA (CP) Stanz. definitivi di CASSA (CS)	PAGAMENTI in C/RESIDUI (PR) in C/COMPET. (PC) TOTALE PAGAM. (TP)	IMPEGNI (I) Differenza su stanz. di competenza(+/-) Differenza su stanz. di cassa (+/-)	ELIMINAZIONE DI RESIDUI Economie (E) Perenzioni (P) TOTALE ELIMINAZ. (TE)	RESIDUI PASSIVI a fine esercizio Da esercizi preced. (EP) Da esercizio comp. (EC) TOTALE RESIDUI (TR)
	SPESA PER L'ATTIVAZIONE ED IL FUNZIONAMENTO DEL PUNTO FOCALE REGIONALE PER L'ACCELERAZIONE DEL PROCESSO DI COMPLETAMENTO DEL SISTEMA INFORMATIVO NAZIONALE AMBIENTALE (DECRETO DEL MINISTERO DELL'AMBIENTE E DELLA TUTELA DEL TERRITORIO E DEL MARE PROT. DSA-DEC-2008 0000686 DEL 29/07/2008).	RS	PR	0,00 I	0,00 E	0,00 EP
		CP	PC	0,00 +/-	0,00 P	0,00 EC
		CS	0,00 TP	0,00 +/-	0,00 TE	0,00 TR
32010152	3.2.01.01 Spese correnti operative - Risorse vincolate (Capitolo : 21030008)					
	SPESA PER LA REALIZZAZIONE DI ATTIVITA' DI INFORMAZIONE ED EDUCAZIONE AMBIENTALE E DI SVILUPPO SOSTENIBILE - PROGETTO INFEA (ART. 1, COMMI 1124 E 1125, DELLA LEGGE 27 DICEMBRE 2006, N. 296).	RS	PR	0,00 I	16.262,40 E	0,00 EP
		CP	16.262,40 PC	16.262,40 +/-	0,00 P	0,00 EC
		CS	16.262,40 TP	16.262,40 +/-	0,00 TE	0,00 TR
32040229	3.2.04.02 Spese correnti di funzionamento - Risorse vincolate (Capitolo : 21040002)					
	SPESA PER IL RICORSO A FORME DI CONSULENZA LIBERO-PROFESSIONALE - DA RETRIBUIRE A VACAZIONE AI SENSI DELL'ART.32 LEGGE 23. 1949, N.144 E SUCCESSIVE MODIFICAZIONI - NELLE SITUAZIONE DI CARENZA ACCERTATA DI PERSONALE TECNICO, NELL'AMBITO DELL'ATTIVITA' DI POLIZIA IDRAULICA E DI CONTROLLO SUL TERRITORIO (ART. 2, COMMA 8, LEGGE 11.12.2002, N.365).	RS	PR	0,00 I	0,00 E	0,00 EP
		CP	PC	0,00 +/-	0,00 P	0,00 EC
		CS	0,00 TP	0,00 +/-	0,00 TE	0,00 TR
32040315	3.2.04.03 Spese in conto capitale - Risorse vincolate (Capitolo : 44060012)					
	SPESA PER LA REALIZZAZIONE DI UNA ANALISI DEL RISCHIO IDROGEOLOGICO NEL COMUNE DI LUNGRO E AREE LIMITROFE (ORDINANZA DEL PRESIDENTE DEL CONSIGLIO DEI MINISTRI N. 3460 DEL 16 AGOSTO 2005)	RS	PR	0,00 I	0,00 E	0,00 EP
		CP	PC	0,00 +/-	0,00 P	0,00 EC
		CS	0,00 TP	0,00 +/-	0,00 TE	0,00 TR
32050101	3.2.05.01 Spese in conto capitale - Risorse vincolate (Capitolo : 44120043)					
	SPESA PER L'ATTUAZIONE DELL'ACCORDO DI PROGRAMMA AREE NATURALI PROTETTE - BIODIVERSITA' - SVILUPPO SOSTENIBILE STIPULATO IN DATA 10 GENNAIO 2007 CON IL MINISTERO DELL'AMBIENTE E DELLA TUTELA DEL TERRITORIO E DEL MARE	RS	PR	0,00 I	0,00 E	0,00 EP
		CP	PC	0,00 +/-	0,00 P	0,00 EC
		CS	0,00 TP	0,00 +/-	0,00 TE	0,00 TR
33030201	3.3.03.02 Spese in conto capitale - Risorse vincolate (Capitolo : 44120053)					
	SPESA PER L'ATTUAZIONE DELL'ACCORDO DI PROGRAMMA MULTIREGIONALE IN MATERIA DI BIODIVERSITA' (DELIBERAZIONE CIPE N. 19 DEL 20 OTTOBRE 2004)	RS	PR	194.724,29 I	0,00 E	0,00 EP
		CP	PC	0,00 +/-	0,00 P	0,00 EC
		CS	194.724,29 TP	0,00 +/-	194.724,29 TE	0,00 TR
35020101	3.5.02.01 Spese in conto capitale - Risorse vincolate (Capitolo : 44370004 - 46080002)					
		RS	PR	0,00 I	0,00 E	0,00 EP
		CP	PC	0,00 +/-	0,00 P	0,00 EC
		CS	194.724,29 TP	0,00 +/-	194.724,29 TE	0,00 TR



PROTEZIONE DELL'AMBIENTE

Capitolo	Descrizione	RESIDUI PASSIVI inizio esercizio (RS) Stanz. definitivi di COMPETENZA (CP) Stanz. definitivi di CASSA (CS)	PAGAMENTI in C/RESIDUI (PR) in C/COMPET. (PC) TOTALE PAGAM. (TP)	IMPEGNI (I) Differenza su stanz. di competenza(+/-) Differenza su stanz. di cassa (+/-)	ELIMINAZIONE DI RESIDUI Economie (E) Perenzioni (P) TOTALE ELIMINAZ. (TE)	RESIDUI PASSIVI a fine esercizio Da esercizi preced. (EP) Da esercizio comp. (EC) TOTALE RESIDUI (TR)
	SPESA PER LA REALIZZAZIONE DEL PROGETTO RINAMED APPROVATO NELL'AMBITO DEL PROGRAMMA DI INIZIATIVA COMUNITARIA (PIC) INTERREG III B (DEC. CE C(2001) 4069 DEL 27.12.2001 - CONVENZIONE DEL 17.5.2002).	RS CP CS	PR PC TP	0,00 I 0,00 +/- 0,00 +/-	0,00 E 0,00 P 0,00 TE	0,00 EP 0,00 EC 0,00 TR
35020105	3.5.02.01 Spese in conto capitale - Risorse vincolate (Capitolo : 44370014 - 46080014)					
	SPESA PER LA REALIZZAZIONE DEL PROGETTO HYDROPTMET APPROVATO NELL'AMBITO DEL PROGRAMMA DI INIZIATIVA COMUNITARIA (PIC) INTERREG III B (DEC. CE C(2001) 4069 DEL 27.12.2001 - CONVENZIONE INTERPARTENARIALE DEL 14.1.2003).	RS CP CS	PR PC TP	0,00 I 0,00 +/- 0,00 +/-	0,00 E 0,00 P 0,00 TE	0,00 EP 0,00 EC 0,00 TR
35020106	3.5.02.01 Spese in conto capitale - Risorse vincolate (Capitolo : 44370021 - 46080022)					
	SPESA PER LA REALIZZAZIONE DEL PROGETTO MEDITERRAGE FINANZIATO NELL'AMBITO DEL PROGRAMMA DI INIZIATIVA COMUNITARIA INTERREG III C (DECISIONE 3S01121R DEL 2.8.2004 DEL COMITATO DI PROGRAMMAZIONE INTERREG III CSUD).	RS CP CS	PR PC TP	0,00 I 0,00 +/- 0,00 +/-	0,00 E 0,00 P 0,00 TE	0,00 EP 0,00 EC 0,00 TR
35020107	3.5.02.01 Spese in conto capitale - Risorse vincolate (Capitolo : 44370023 - 46080024)					
	SPESA PER LA REALIZZAZIONE DEL PROGETTO DENOMINATO ALTITUD APPROVATO NELL'AMBITO DEL PROGRAMMA DI INIZIATIVA COMUNITARIA INTERREG III C (CONVENZIONE INTERPARTENARIALE DEL 18.10.2004).	RS CP CS	PR PC TP	0,00 I 0,00 +/- 0,00 +/-	0,00 E 0,00 P 0,00 TE	0,00 EP 0,00 EC 0,00 TR
35020108	3.5.02.01 Spese in conto capitale - Risorse vincolate (Capitolo : 44370029 - 46080030)					
	SPESA PER LA REALIZZAZIONE DEL PROGETTO DENOMINATO APPLICATION DES METHODOLOGIES DE PREVISION HYDROMETEOROLOGIQUES ORIENTEES AUX RISQUES ENVIRONNEMENTAUX - AMPHORE (CONVENZIONE DEL 24 APRILE 2006).	RS CP CS	PR PC TP	0,00 I 0,00 +/- 0,00 +/-	0,00 E 0,00 P 0,00 TE	0,00 EP 0,00 EC 0,00 TR
35020110	3.5.02.01 Spese in conto capitale - Risorse vincolate (Capitolo : 44370032 - 46080033)					
	SPESA PER LA REALIZZAZIONE DEL PROGETTO DENOMINATO RIDUZIONE DEL RISCHIO ATMOSFERICO NEL MEDITERRAEO CENTRO ORIENTALE - RISKMED APPROVATO NELL'AMBITO DEL PROGRAMMA DI INIZIATIVA COMUNITARIA INTERREG III ARCHIMED (CONVENZIONE STIPULATA IN DATA 1 SETTEMBRE 2006).	RS CP CS	PR PC TP	0,00 I 0,00 +/- 0,00 +/-	0,00 E 0,00 P 0,00 TE	0,00 EP 0,00 EC 0,00 TR
37010203	3.7.01.02 Spese in conto capitale - Risorse vincolate (Capitolo : 46100001)					
	SPESA PER IL POTENZIAMENTO DEL SISTEMA REGIONALE DI PREVISIONE E PREVENZIONE DEI RISCHI E PER IL MIGLIORAMENTO DELLA CAPACITA' DI GESTIONE DELLE EMERGENZE (ASSE III - SETTORE 2- OBIETTIVO OPERATIVO 3.2.3).	RS CP CS	PR PC TP	1.796.049,75 0,00 +/- 1.796.049,75	0,00 E 0,00 P 1.625.837,99 TE	0,00 EP 0,00 EC 0,00 TR



PROTEZIONE DELL'AMBIENTE

Capitolo	Descrizione	RESIDUI PASSIVI inizio esercizio (RS) Stanz. definitivi di COMPETENZA (CP) Stanz. definitivi di CASSA (CS)	PAGAMENTI in C/RESIDUI (PR) in C/COMPET. (PC) TOTALE PAGAM. (TP)	IMPEGNI (I) Differenza su stanz. di competenza(+/-) Differenza su stanz. di cassa (+/-)	ELIMINAZIONE DI RESIDUI Economie (E) Perenzioni (P) TOTALE ELIMINAZ. (TE)	RESIDUI PASSIVI a fine esercizio Da esercizi preced. (EP) Da esercizio comp. (EC) TOTALE RESIDUI (TR)	
37010501	3.7.01.05	<i>Spese in conto capitale - Risorse vincolate (Capitolo : 46100001)</i>					
	SPESA PER GARANTIRE LA SOSTENIBILITA' AMBIENTALE DELLE POLITICHE DI SVILUPPO (ASSE III - SETTORE 5 - OBIETTIVO OPERATIVO 3.5.1).	RS 890.589,74 PR	40.380,00 I	0,00 E	0,00 EP	850.209,74	
		CP	0,00 +/-	0,00 P	0,00 EC	0,00	
		CS 890.589,74 TP	40.380,00 +/-	850.209,74 TE	0,00 TR	850.209,74	
37010502	3.7.01.05	<i>Spese in conto capitale - Risorse vincolate (Capitolo : 46100001)</i>					
	SPESA PER COMPLETARE E POTENZIARE I SISTEMI DI MONITORAGGIO E CONOSCENZA DELLO STATO DELL'AMBIENTE (ASSE III - SETTORE 5 - OBIETTIVO OPERATIVO 3.5.2).	RS 1.852.495,30 PR	0,00 I	6.954.963,15 E	0,00 EP	1.852.495,30	
		CP 7.941.385,28 PC	0,00 +/-	986.422,13 P	0,00 EC	6.954.963,15	
		CS 9.793.880,58 TP	0,00 +/-	9.793.880,58 TE	0,00 TR	8.807.458,45	
37010601	3.7.01.06	<i>Spese in conto capitale - Risorse vincolate (Capitolo : 46100001)</i>					
	SPESA PER IL SOSTEGNO NELLE AREE DELLA RETE ECOLOGICA REGIONALE DELLO SVILUPPO DI ATTIVITA' ECONOMICHE COMPATIBILI CON LE ESIGENZE DI TUTELA E CONSERVAZIONE DELLA BIODIVERSITA' E DEL PAESAGGIO E FINALIZZATE AL MANTENIMENTO DELLE ATTIVITA' ANTROPICHE E AL MIGLIORAMENTO DELLA QUALITA' DELLA VITA DEI RESIDENTI (ASSE V - SETTORE V.1 - OBIETTIVO OPERATIVO 5.1.1)	RS 2.248.071,56 PR	609.131,05 I	21.105.254,36 E	0,00 EP	1.638.940,51	
		CP 21.105.254,36 PC	179.585,96 +/-	0,00 P	0,00 EC	20.925.668,40	
		CS 23.353.325,92 TP	788.717,01 +/-	22.564.608,91 TE	0,00 TR	22.564.608,91	
	Totale Gruppo	RS 8.559.440,91 PR	1.249.157,38 I	44.109.983,29 E	12.877,65 EP	7.297.405,88	
		CP 45.113.765,42 PC	15.435.699,91 +/-	1.003.782,13 P	0,00 EC	28.674.283,38	
		CS 53.673.206,33 TP	16.684.857,29 +/-	36.988.349,04 TE	12.877,65 TR	35.971.689,26	
	Totale Divisione	RS 87.561.993,31 PR	30.738.084,84 I	119.394.636,95 E	9.867.145,48 EP	46.956.762,99	
		CP 136.616.260,76 PC	32.451.698,87 +/-	17.221.623,81 P	0,00 EC	86.942.938,08	
		CS 224.123.068,69 TP	63.189.783,71 +/-	160.933.284,98 TE	9.867.145,48 TR	133.899.701,07	



ABITAZIONI E ASSETTO TERRITORIALE

Capitolo	Descrizione	RESIDUI PASSIVI inizio esercizio (RS) Stanz. definitivi di COMPETENZA (CP) Stanz. definitivi di CASSA (CS)	PAGAMENTI in C/RESIDUI (PR) in C/COMPET. (PC) TOTALE PAGAM. (TP)	IMPEGNI (I) Differenza su stanz. di competenza(+/-) Differenza su stanz. di cassa (+/-)	ELIMINAZIONE DI RESIDUI Economie (E) Perenzioni (P) TOTALE ELIMINAZ. (TE)	RESIDUI PASSIVI a fine esercizio Da esercizi preced. (EP) Da esercizio comp. (EC) TOTALE RESIDUI (TR)
----------	-------------	---	---	---	---	---

Sviluppo delle abitazioni

2141212	3.2.02.05	<i>Spese in conto capitale - Risorse vincolate</i>					
		RS	PR	0,00 I	0,00 E	0,00 EP	
		CP	PC	0,00 +/-	0,00 P	0,00 EC	
		CS	0,00 TP	0,00 +/-	0,00 TE	0,00 TR	
		SPESE PER INTERVENTI URGENTI DI ADEGUAMENTO ANTISISMICO SUGLI EDIFICI PUBBLICI E PER LA FORMULAZIONE DI UN PROGRAMMA OPERATIVO DI ADEGUAMENTO ANTISISMICO DEGLI EDIFICI E DELLE INFRASTRUTTURE SITE NELLE ZONE AD ALTO RISCHIO SISMICO (ART.4 DEL D.L. 31.7.87, N.319 CONV. NELLA LEGGE 3.10.87, N.400).					
2322207	3.2.02.01	<i>Spese in conto capitale - Risorse vincolate (Capitolo : 2304211)</i>					
		RS	PR	0,00 I	0,00 E	0,00 EP	
		CP	PC	0,00 +/-	0,00 P	0,00 EC	
		CS	0,00 TP	0,00 +/-	0,00 TE	0,00 TR	
		SPESE PER L'EROGAZIONE DI MUTUI ASSISTITI DAL CONTRIBUTO STATALE SUGLI INTERESSI PER L'ACQUISTO O LA COSTRUZIONE DI ABITAZIONI, AL FINE DI PROMUOVERE LA PROPRIETA' DELLA CASA TRA LE CATEGORIE MENO ABBIENTI (ART.9 DEL D.L. 15.12.79, N.629 CONVERTITO NELLA LEGGE 15.2.80, N.25).					
2322212	3.2.02.01	<i>Spese in conto capitale - Risorse vincolate (Capitolo : 2304210)</i>					
		RS	PR	0,00 I	0,00 E	0,00 EP	
		CP	PC	0,00 +/-	0,00 P	0,00 EC	
		CS	0,00 TP	0,00 +/-	0,00 TE	0,00 TR	
		SPESE PER LA EROGAZIONE DEI CONTRIBUTI IN CONTO CAPITALE RELATIVI ALL'ACQUISTO, ALLA COSTRUZIONE O AL RECUPERO DI ABITAZIONI, AL FINE DI PROMUOVERE LA PROPRIETA' DELLA CASA TRA LE CATEGORIE MENO ABBIENTI (ART.9 DEL D.L.15.12.79, N.629 CONVERTITO NELLA L.15.2.80, N.25 E ART. 5 BIS DELLA L.5.4.85, N.118).					
2322219	3.2.02.01	<i>Spese in conto capitale - Risorse vincolate (Capitolo : 3602104)</i>					
		RS	PR	0,00 I	0,00 E	0,00 EP	
		CP	PC	0,00 +/-	0,00 P	0,00 EC	
		CS	0,00 TP	0,00 +/-	0,00 TE	0,00 TR	
		SPESE PER IL RIUTILIZZO DELLE SOMME RESTITUITE DAI SOGGETTI NON AVENTI DIRITTO, DA DESTINARE ALLA CONCESSIONE DI CONTRIBUTI IN CONTO CAPITALE PER ACQUISTO, COSTRUZIONE E RECUPERO DI ALLOGGI (ART.2, D.L. 23.1.82, N.9 CONVERTITO CON MODIFICAZIONI NELLA LEGGE 25.3.82, N.94).					
2322224	3.2.02.01	<i>Spese in conto capitale - Risorse vincolate (Capitolo : 2304224)</i>					
		RS	PR	3.783.765,10	2.640.808,06 E	0,00 EP	
		CP	PC	3.040.808,06	400.000,00 P	0,00 EC	
		CS	6.824.573,16 TP	2.313.466,21 +/-	4.511.106,95 TE	0,00 TR	
		SPESE PER GLI INTERVENTI IN CONTO CAPITALE DI EDILIZIA AGEVOLATA DIRETTI AL RECUPERO DEL PATRIMONIO DI EDILIZIA RESIDENZIALE, AL RISANAMENTO DI PARTI COMUNI, AI PROGRAMMI INTEGRATI, AGLI ALLOGGI OCCUPANTI BARACCHE, A PARTICOLARI CATEGORIE SOCIALI, AGLI ALLOGGI IN LOCAZIONE, ALLA LOCAZIONE PROPRIETA' DIFFERITA, AGLI ALLOGGI DA CEDERE IN PROPRIETA', ALL'ADEGUAMENTO DELLA LEGGE 46/90 (ART.3 LEGGE 457/78, ART.2, COMMI 1 E 2, LEGGE 179/92, ART.10 LEGGE 493/93 - PUNTI 3.3.1. A 3.3.5. DELLA DELIBERA CIPE DEL 16.3.94 - PROGRAMMA QUADRIENNALE 1992-1995).					1.470.298,89 2.640.808,06 4.111.106,95



ABITAZIONI E ASSETTO TERRITORIALE

Capitolo	Descrizione	RESIDUI PASSIVI inizio esercizio (RS) Stanz. definitivi di COMPETENZA (CP) Stanz. definitivi di CASSA (CS)	PAGAMENTI in C/RESIDUI (PR) in C/COMPET. (PC) TOTALE PAGAM. (TP)	IMPEGNI (I) Differenza su stanz. di competenza(+/-) Differenza su stanz. di cassa (+/-)	ELIMINAZIONE DI RESIDUI Economie (E) Perenzioni (P) TOTALE ELIMINAZ. (TE)	RESIDUI PASSIVI a fine esercizio Da esercizi preced. (EP) Da esercizio comp. (EC) TOTALE RESIDUI (TR)	
2322228	3.2.02.01	<i>Spese in conto capitale - Risorse vincolate (Capitolo : 2304228)</i>					
	RS		PR	0,00 I	0,00 E	0,00 EP	
	CP		PC	0,00 +/-	0,00 P	0,00 EC	
	CS	0,00	TP	0,00 +/-	0,00 TE	0,00 TR	
	SPESE PER LA REALIZZAZIONE DI INTERVENTI DI EDILIZIA AGEVOLATA PER IL TRIENNIO 1996-1998(LEGGE N.457/78, LEGGE N.179/92 - DELIBERAZIONE CIPE N.153 DEL 22.12.98 - DECRETO DEL MINISTRO DEI LL.PP. - PRESIDENZA CER-N.267 DEL 27.7.99).						
2322230	3.2.02.01	<i>Spese in conto capitale - Risorse vincolate (Capitolo : 2304229)</i>					
	RS	389.045,25	PR	259.925,73 I	405.458,48 E	37,22 EP	
	CP	828.660,62	PC	0,00 +/-	423.202,14 P	0,00 EC	
	CS	1.217.705,87	TP	259.925,73 +/-	957.780,14 TE	37,22 TR	
	SPESE PER LA CONCESSIONE DI MUTUI DECENNALI FINALIZZATI ALL'ACQUISIZIONE E ALL'URBANIZZAZIONE, DA PARTE DEI COMUNI, DI EDIFICATE AD USO RESIDENZIALE NONCHE' ALL'ACQUISTO DI AREE EDIFICABILI DA RECUPERARE(ARTT.61 E 63 DEL D.L.VO 31.03.98, N.112-ART.11 DELL'ACCORDO DI PROGRAMMA TRA MINISTERO DEI LL.PP. E REGIONE CALABRIA DEL 22.03.2001).						
8042301	3.2.03.01	<i>Contributi in annualita' successive - Risorse autonome</i>					
	RS		PR	0,00 I	0,00 E	0,00 EP	
	CP		PC	0,00 +/-	0,00 P	0,00 EC	
	CS	0,00	TP	0,00 +/-	0,00 TE	0,00 TR	
	CONTRIBUTI COSTANTI ANNUALI TRENTACINQUENNALI A FAVORE DEI COMUNI,DEI LORO CONSORZI ED ALTRI ENTI GIA' AUTORIZZATI E DEFINITI NEL CAMPO DEL TERRITORIO. (L.R.29.8.74, N. 11).						
32020131	3.2.02.01	<i>Spese in conto capitale - Risorse vincolate (Capitolo : 44020029)</i>					
	RS		PR	0,00 I	0,00 E	0,00 EP	
	CP		PC	0,00 +/-	0,00 P	0,00 EC	
	CS	0,00	TP	0,00 +/-	0,00 TE	0,00 TR	
	FONDO UNICO REGIONALE PER L'ESERCIZIO DELLE COMPETENZE TRASFERITE IN MATERIA DI EDILIZIA RESIDENZIALE SOVVENZIONATA AI SENSI DELL'ART.61 DEL D.L.VO 31.3.98, N.112 (ACCORDO DI PROGRAMMA TRA MINISTERO DEI LL.PP.E REGIONE CALABRIA DEL 22.3.2001 - ARTT. 2 E 3 DELLA CONVENZIONE STIPULATA TRA LA REGIONE CALABRIA E LA CC.DD.PP. DELL'11.10.2001).						
32020132	3.2.02.01	<i>Spese in conto capitale - Risorse vincolate</i>					
	RS		PR	0,00 I	0,00 E	0,00 EP	
	CP		PC	0,00 +/-	0,00 P	0,00 EC	
	CS	0,00	TP	0,00 +/-	0,00 TE	0,00 TR	
	FONDO DI DOTAZIONE DELLA REGIONE ALIMENTATO DAL TRASFERIMENTO DI FONDI DA PARTE DELLA CC.DD.PP. PER FAR FRONTE ALLE RICHIESTE URGENTI DA PARTE DEI BENEFICIARI DI EDILIZIA ASSISTENZIALE PUBBLICA SOVVENZIONATA, PER UN IMPORTO MASSIMO PARI AL 10 PER CENTO DELLE RESIDUE DISPONIBILITA' ATTRIBUITE ALLA REGIONE CALABRIA DALL'ACCORDO DI PROGRAMMA STIPULATO AI SENSI DEGLI ARTT.61 E 63 DEL D.L.VO 31.3.98, N.112 (ART.4 DELLA CONVENZIONE STIPULATA TRA LA REGIONE CALABRIA E LA CC.DD.PP. DELL'11.10.2001).						
32020134	3.2.02.01	<i>Spese in conto capitale - Risorse vincolate (Capitolo : 44020031)</i>					



ABITAZIONI E ASSETTO TERRITORIALE

Capitolo	Descrizione	RESIDUI PASSIVI inizio esercizio (RS)	PAGAMENTI	IMPEGNI (I) Differenza su	ELIMINAZIONE DI RESIDUI	RESIDUI PASSIVI a fine esercizio
		Stanz. definitivi di COMPETENZA (CP)	in C/RESIDUI (PR) in C/COMPET. (PC)	stanz. di competenza(+/-) Differenza su	Economie (E) Perenzioni (P)	Da esercizi preced. (EP) Da esercizio comp. (EC)
		Stanz. definitivi di CASSA (CS)	TOTALE PAGAM. (TP)	stanz. di cassa (+/-)	TOTALE ELIMINAZ. (TE)	TOTALE RESIDUI (TR)
	FONDO UNICO REGIONALE PER L'ESERCIZIO DELLE COMPETENZE TRASFERITE IN MATERIA DI EDILIZIA RESIDENZIALE AGEVOLATA (ARTT. 60, 61 E 63 DEL D.L.VO 31.3.98, N.112).	RS 13.465.708,98 PR CP 22.110.801,73 PC CS 35.576.510,71 TP	10.184.301,61 I 12.655.840,48 + 22.840.142,09 +	18.974.168,85 E 3.136.632,88 P 12.736.368,62 TE	3,78 EP 0,00 EC 3,78 TR	3.281.403,59 6.318.328,37 9.599.731,96
32020135	3.2.02.01 Spese in conto capitale - Risorse vincolate (Capitolo : 44020032)					
	FONDO UNICO REGIONALE PER L'EROGAZIONE DI MUTUI ASSISTITI DAL CONTRIBUTO STATALE SUGLI INTERESSI PER L'ACQUISTO O LA COSTRUZIONE DI ABITAZIONI AL FINE DI PROMUOVERE LA PROPRIETA' DELLA CASA TRA LE CATEGORIE MENO ABBIENTI (ART.9 LEGGE 15.2.80, N.25 - ART.2, COMMA 12, LEGGE 25.3.82, N94 - ARTT. 60, 61 E 63 DEL D.L.VO 31.3.98, N.112).	RS 68.895,55 PR CP 250.000,00 PC CS 318.895,55 TP	0,00 I 0,00 + 0,00 +	250.000,00 E 0,00 P 318.895,55 TE	190,55 EP 0,00 EC 190,55 TR	68.705,00 250.000,00 318.705,00
32020136	3.2.02.01 Spese in conto capitale - Risorse vincolate					
	SPESE PER INTERVENTI IN CONTO CAPITALE DI EDILIZIA AGEVOLATA A FAVORE DI SOGGETTI PRIVATI DIRETTI ALL'ACQUISTO ED AL RECUPERO DELLA PRIMA ABITAZIONE ED IN POSSESSO DEI REQUISITI DI CUI AL BANDO APPROVATO CON DELIBERAZIONE DELLA G.R. N. 699 DEL 22.9.2003, (ART. 2, COMMA 5, DELLA LEGGE REGIONALE 11.8.2004, N. 18 - ART. 5, COMMI 5 E 6, DELLA L.R. 02/03/2005 N. 8).	RS 49.601.310,99 PR CP CS 20.000.000,00 TP	3.745.536,71 I 0,00 + 3.745.536,71 +	0,00 E 0,00 P 16.254.463,29 TE	0,00 EP 0,00 EC 0,00 TR	45.855.774,28 0,00 45.855.774,28
32020137	3.2.02.01 Spese in conto capitale - Risorse vincolate (Capitolo : 34040018 - 44020033)					
	SPESE PER LA CONCESSIONE DI MUTUI DECENNALI SENZA INTERESSI DA CONCEDERE AI COMUNI CON POPOLAZIONE SUPERIORE AI 100.000 ABITANTI O CAPOLUOGI DI PROVINCIA PER LA REALIZZAZIONE DI UN PROGRAMMA DI ACQUISIZIONE O DI URBANIZZAZIONE PRIMARIA DI AREE EDIFICABILI AD USO RESIDENZIALE (AT. 3 DEL D.L. 23.1.82, N.9 CONVERTITO CON MODIFICAZIONI DALLA LEGGE 2.3.82, N.94).	RS CP CS 0,00 TP	PR PC 0,00 +	0,00 I 0,00 + 0,00 +	0,00 E 0,00 P 0,00 TE	0,00 EP 0,00 EC 0,00 TR
32020138	3.2.02.01 Spese in conto capitale - Risorse vincolate (Capitolo : 34040013)					
	SPESE PER L'EDILIZIA RESIDENZIALE PUBBLICA AGEVOLATA FINANZIATE CON I RIENTRI RELATIVI ALLA RINEGOZIAZIONE DEI MUTUI EFFETTUATI AI SENSI DELL'ART. 29, DELLA LEGGE 13.5.99, N. 133.	RS CP CS 0,00 TP	PR PC 0,00 +	0,00 I 0,00 + 0,00 +	0,00 E 0,00 P 0,00 TE	0,00 EP 0,00 EC 0,00 TR
32020139	3.2.02.01 Contributi in annualità - Risorse vincolate (Capitolo : 44020034)					
	CONTRIBUTO QUINDICENNALE DA PARTE DELLO STATO PER LA REALIZZAZIONE DEL PROGRAMMA SPERIMENTALE DI EDILIZIA RESIDENZIALE DENOMINATO 20.000 ABITAZIONI IN AFFITTO (ART. 145, COMMA 33, DELLA LEGGE 23.12.2000, N. 388).	RS CP CS 0,00 TP	PR PC 0,00 +	0,00 I 0,00 + 0,00 +	0,00 E 0,00 P 0,00 TE	0,00 EP 0,00 EC 0,00 TR
32020140	3.2.02.01 Spese in conto capitale - Risorse vincolate (Capitolo : 51010003)					



ABITAZIONI E ASSETTO TERRITORIALE

Capitolo	Descrizione	RESIDUI PASSIVI inizio esercizio (RS) Stanz. definitivi di COMPETENZA (CP) Stanz. definitivi di CASSA (CS)	PAGAMENTI in C/RESIDUI (PR) in C/COMPET. (PC) TOTALE PAGAM. (TP)	IMPEGNI (I) Differenza su stanz. di competenza(+/-) Differenza su stanz. di cassa (+/-)	ELIMINAZIONE DI RESIDUI Economie (E) Perenzioni (P) TOTALE ELIMINAZ. (TE)	RESIDUI PASSIVI a fine esercizio Da esercizi preced. (EP) Da esercizio comp. (EC) TOTALE RESIDUI (TR)
	SPESA PER LA REALIZZAZIONE DEL PROGRAMMA SPERIMENTALE DI EDILIZIA RESIDENZIALE DENOMINATO "20.000 ABITAZIONI IN AFFITTO" (ART. 145, COMMA 33, DELLA LEGGE 23.12.2000, N. 388).	RS CP CS	PR PC TP	I +/- +/-	E P TE	EP EC TR
		325.000,00		0,00	0,00	325.000,00
32020141	3.2.02.01 Contributi in annualità successive - Risorse vincolate (Capitolo : 44020034)					
	CONTRIBUTO IN ANNUALITÀ SUCCESSIVE DA PARTE DELLO STATO PER LA REALIZZAZIONE DEL PROGRAMMA SPERIMENTALE DI EDILIZIA RESIDENZIALE DENOMINATO 20.000 ABITAZIONI IN AFFITTO (ART. 145, COMMA 33, DELLA LEGGE 23 DICEMBRE 2000, N. 388).	RS CP CS	PR PC TP	I +/- +/-	E P TE	EP EC TR
		400.000,00 160.000,00 560.000,00		400.000,00 0,00 400.000,00	160.000,00 0,00 160.000,00	0,00 0,00 0,00
32020143	3.2.02.01 Spese in conto capitale - Risorse vincolate (Capitolo : 44020035)					
	SPESA PER IL FINANZIAMENTO DI UN PROGRAMMA STRAORDINARIO DI EDILIZIA RESIDENZIALE PUBBLICA FINALIZZATO PRIORITARIAMENTE AL RECUPERO E ALL'ADATTAMENTO FUNZIONALE DI ALLOGGI DI PROPRIETÀ DEGLI EX IACP O DEI COMUNI, NON OCCUPATI, ALL'ACQUISTO O ALLA LOCAZIONE, NONCHÉ ALL'EVENTUALE COSTRUZIONE DI ALLOGGI, DA DESTINARE PRIORITARIAMENTE A SOGGETTI SOTTOPOSTI A PROCEDURE ESECUTIVE DI RILASCIO (ARTICOLO 1 DELLA LEGGE 8 FEBBRAIO 2007, N. 9 - ART. 21 DEL DECRETO LEGGE 1 OTTOBRE 2007, N. 159, CONVERTITO CON LEGGE 29 NOVEMBRE 2007, N. 222)	RS CP CS	PR PC TP	I +/- +/-	E P TE	EP EC TR
		49.346,94		0,00	0,00	49.346,94
32020144	3.2.02.01 Spese correnti operative - Risorse autonome					
	SPESA PER PROMUOVERE E INCENTIVARE LA SOSTENIBILITÀ AMBIENTALE ED IL RISPARMIO ENERGETICO NELLE TRASFORMAZIONI TERRITORIALI E URBANE NONCHÉ NELLA REALIZZAZIONE DELLE OPERE EDILIZIE PUBBLICHE E PRIVATE (LEGGE REGIONALE 4 NOVEMBRE 2011, N. 41)	RS CP CS	PR PC TP	I +/- +/-	E P TE	EP EC TR
			0,00	0,00	0,00	0,00
32020145	3.2.02.01 Spese in conto capitale - Risorse vincolate (Capitolo : 44020036)					
	SPESA PER L'ATTUAZIONE DEL PROGRAMMA DI RIQUALIFICAZIONE URBANA PER ALLOGGI A CANONE SOSTENIBILE (ACCORDO DI PROGRAMMA DEL 1 LUGLIO 2011)	RS CP CS	PR PC TP	I +/- +/-	E P TE	EP EC TR
				0,00	2.477.451,51	0,00
		2.477.451,51	1.605.870,00	0,00	0,00	871.581,51
		2.477.451,51	1.605.870,00	0,00	871.581,51	871.581,51
32020406	3.2.02.04 Spese in conto capitale - Risorse autonome					
	SPESA A CARICO DEL BILANCIO REGIONALE PER LA PROSECUZIONE DEGLI INTERVENTI FINALIZZATI AL SUPERAMENTO DELLE BARRIERE ARCHITETTONICHE NEGLI EDIFICI PRIVATI AI SENSI DELLA LEGGE 9.1.1989, N.13 (ART. 9, DELLA LEGGE REGIONALE 26.6.2003, N.8).	RS CP CS	PR PC TP	I +/- +/-	E P TE	EP EC TR
			0,00	0,00	0,00	0,00
32020506	3.2.02.05 Spese in conto capitale - Risorse vincolate (Capitolo : 44090008)					



ABITAZIONI E ASSETTO TERRITORIALE

Capitolo	Descrizione	RESIDUI PASSIVI inizio esercizio (RS) Stanz. definitivi di COMPETENZA (CP) Stanz. definitivi di CASSA (CS)	PAGAMENTI in C/RESIDUI (PR) in C/COMPET. (PC) TOTALE PAGAM. (TP)	IMPEGNI (I) Differenza su stanz. di competenza(+/-) Differenza su stanz. di cassa (+/-)	ELIMINAZIONE DI RESIDUI Economie (E) Perenzioni (P) TOTALE ELIMINAZ. (TE)	RESIDUI PASSIVI a fine esercizio Da esercizi preced. (EP) Da esercizio comp. (EC) TOTALE RESIDUI (TR)	
	SPESE PER LA REALIZZAZIONE DI INTERVENTI INFRASTRUTTURALI CONNESSI CON LA RIDUZIONE DEL RISCHIO SISMICO E PER FAR FRONTE AD EVENTI STRAORDINARI (ORDINANZA DEL DIPARTIMENTO DELLA PROTEZIONE CIVILE N. 3362/2004 -LEGGE 24 NOVEMBRE 2003, N. 326).	RS CP CS	55.055,91 PR 286.079,58 PC 341.135,49 TP	0,00 I 0,00 +/- 0,00 +/-	286.079,58 E 0,00 P 341.135,49 TE	0,00 EP 0,00 EC 0,00 TR	55.055,91 286.079,58 341.135,49
32030160	3.2.03.01 <i>Spese in conto capitale - Risorse autonome</i>						
	SPESE PER LA REALIZZAZIONE DI UN PIANO PER IL RECUPERO DI ALLOGGI DI PROPRIETA' PRIVATA UBICATI NEI CENTRI STORICI DEI COMUNI AD ALTA TENSIONE ABITATIVA DI CUI ALLA DELIBERA CIPE N. 87/03 DEL 13 NOVEMBRE 2003.(ART. 14 DELLA LEGGE REGIONALE 12 GIUGNO 2009, N. 19)	RS CP CS	PR PC 0,00 TP	0,00 I 0,00 +/- 0,00 +/-	0,00 E 0,00 P 0,00 TE	0,00 EP 0,00 EC 0,00 TR	0,00 0,00 0,00
	Totale Gruppo	RS	68.138.128,72 PR	16.903.230,26 I	25.193.966,48 E	325.231,55 EP	50.909.666,91
		CP	29.153.801,50 PC	14.261.710,48 +/-	3.959.835,02 P	0,00 EC	10.932.256,00
		CS	67.690.619,23 TP	31.164.940,74 +/-	36.525.678,49 TE	325.231,55 TR	61.841.922,91



ABITAZIONI E ASSETTO TERRITORIALE

Capitolo	Descrizione	RESIDUI PASSIVI inizio esercizio (RS) Stanz. definitivi di COMPETENZA (CP) Stanz. definitivi di CASSA (CS)	PAGAMENTI in C/RESIDUI (PR) in C/COMPET. (PC) TOTALE PAGAM. (TP)	IMPEGNI (I) Differenza su stanz. di competenza(+/-) Differenza su stanz. di cassa (+/-)	ELIMINAZIONE DI RESIDUI Economie (E) Perenzioni (P) TOTALE ELIMINAZ. (TE)	RESIDUI PASSIVI a fine esercizio Da esercizi preced. (EP) Da esercizio comp. (EC) TOTALE RESIDUI (TR)
----------	-------------	---	---	---	---	---

Assetto territoriale

2131205	3.2.01.01	<i>Spese in conto capitale - Risorse autonome</i>					
		RS	86.243,68 PR	0,00 I	0,00 E	86.243,68 EP	0,00
		CP	PC	0,00 +/-	0,00 P	0,00 EC	0,00
		CS	86.243,68 TP	0,00 +/-	86.243,68 TE	86.243,68 TR	0,00
2134204	3.2.03.03	<i>Spese in conto capitale - Risorse vincolate (Capitolo : 2314202)</i>					
		RS	1.857.510,88 PR	0,00 I	0,00 E	548,60 EP	1.856.962,28
		CP	PC	0,00 +/-	0,00 P	0,00 EC	0,00
		CS	1.857.510,88 TP	0,00 +/-	1.857.510,88 TE	548,60 TR	1.856.962,28
2134207	3.2.03.03	<i>Spese in conto capitale - Risorse vincolate (Capitolo : 2314207)</i>					
		RS	171.571,11 PR	0,00 I	0,00 E	328,11 EP	171.243,00
		CP	PC	0,00 +/-	0,00 P	0,00 EC	0,00
		CS	171.571,11 TP	0,00 +/-	171.571,11 TE	328,11 TR	171.243,00
2134210	3.2.03.03	<i>Spese in conto capitale - Risorse vincolate</i>					
		RS	247.237,06 PR	70.376,23 I	0,00 E	24.577,40 EP	152.283,43
		CP	PC	0,00 +/-	0,00 P	0,00 EC	0,00
		CS	247.237,06 TP	70.376,23 +/-	176.860,83 TE	24.577,40 TR	152.283,43
2234201	3.2.02.02	<i>Spese in conto capitale - Risorse vincolate (Capitolo : 2326202)</i>					
		RS	PR	0,00 I	0,00 E	0,00 EP	0,00
		CP	PC	0,00 +/-	0,00 P	0,00 EC	0,00
		CS	0,00 TP	0,00 +/-	0,00 TE	0,00 TR	0,00
2242208	3.2.02.02	<i>Spese in conto capitale - Risorse vincolate (Capitolo : 2305260)</i>					
		RS	PR	0,00 I	0,00 E	0,00 EP	0,00
		CP	PC	0,00 +/-	0,00 P	0,00 EC	0,00
		CS	0,00 TP	0,00 +/-	0,00 TE	0,00 TR	0,00



ABITAZIONI E ASSETTO TERRITORIALE

Capitolo	Descrizione	RESIDUI PASSIVI inizio esercizio (RS) Stanz. definitivi di COMPETENZA (CP) Stanz. definitivi di CASSA (CS)	PAGAMENTI in C/RESIDUI (PR) in C/COMPET. (PC) TOTALE PAGAM. (TP)	IMPEGNI (I) Differenza su stanz. di competenza(+/-) Differenza su stanz. di cassa (+/-)	ELIMINAZIONE DI RESIDUI Economie (E) Perenzioni (P) TOTALE ELIMINAZ. (TE)	RESIDUI PASSIVI a fine esercizio Da esercizi preced. (EP) Da esercizio comp. (EC) TOTALE RESIDUI (TR)	
2242211	3.2.02.02	<i>Spese in conto capitale - Risorse autonome</i>					
	CONTRIBUTI AI COMUNI PER IL RECUPERO DEI CENTRI STORICI (ART. 7, RS		PR	0,00 I	0,00 E	0,00 EP	
	COMMI 7 E 8, LEGGE REGIONALE 2.5.2001, N. 7)	CP	PC	0,00 +/-	0,00 P	0,00 EC	
		CS	0,00 TP	0,00 +/-	0,00 TE	0,00 TR	
2311101	3.2.02.03	<i>Spese correnti operative - Risorse autonome</i>					
	CONTRIBUTI AI COMUNI E ALLE PROVINCE PER LA FORMAZIONE DEI PIANI E		PR	0,00 I	499.140,84 E	0,00 EP	
	STRUMENTI URBANISTICI (ART. 68 DELLA LEGGE REGIONALE 16 APRILE 2002,	CP	500.000,00 PC	0,00 +/-	859,16 P	0,00 EC	
	N. 19).	CS	500.000,00 TP	0,00 +/-	500.000,00 TE	0,00 TR	
2521201	3.1.02.01	<i>Spese in conto capitale - Risorse vincolate (Capitolo : 2329201)</i>					
	RIQUALIFICAZIONE, RIORGANIZZAZIONE FUNZIONALE, POTENZIAMENTO E		PR	0,00 I	10.310.106,65 E	0,00 EP	
	SPECIALIZZAZIONE DELLE CITTA' PRINCIPALI E DELLE RELATIVE	CP	11.460.696,91 PC	5.400,00 +/-	1.150.590,26 P	0,00 EC	
	CONURBAZIONI, RIQUALIFICAZIONE URBANA E RIGENERAZIONE SOCIALE NEI	CS	11.460.696,91 TP	5.400,00 +/-	11.455.296,91 TE	0,00 TR	
	CENTRI DI SECONDO LIVELLO DEL SISTEMA INSEDIATIVO REGIONALE, NONCHE' SVILUPPO DI RETI DI COOPERAZIONE TRA PICCOLI CENTRI PER LA RIQUALIFICAZIONE URBANA (MISURA 5.1).					10.304.706,65	
2521202	3.1.02.01	<i>Spese in conto capitale - Risorse vincolate (Capitolo : 2329201)</i>					
	INTERVENTI DI RISTRUTTURAZIONE, ADEGUAMENTO O CREAZIONE DI SPAZI		PR	0,00 I	0,00 E	0,00 EP	
	E DI EDIFICI PER SERVIZI SOCIALI, CULTURALI E FORMATIVI PER LE FASCE	CP	PC	0,00 +/-	0,00 P	0,00 EC	
	DEBOLI, NONCHE' INTERVENTI PER LO SVILUPPO E/O LA CREAZIONE DI	CS	0,00 TP	0,00 +/-	0,00 TE	0,00 TR	
	INFRASTRUTTURE PER SERVIZI FINALIZZATI A SPECIFICHE CATEGORIE, PER LA REALIZZAZIONE DI PROGETTI INTEGRATI, PER LA RIQUALIFICAZIONE ED IL SOSTEGNO ALLA DOMANDA FAMILIARE DI SERVIZI (MISURA 5.2).						
32010142	3.2.01.01	<i>Spese in conto capitale - Risorse autonome</i>					
	SPESE PER LA REALIZZAZIONE DI PROGRAMMI DI DEMOLIZIONE DI OPERE E		PR	0,00 I	0,00 E	0,00 EP	
	MANUFATTI EDILIZI DEVASTANTI NONCHE' DI INTERVENTI DI	CP	PC	0,00 +/-	0,00 P	0,00 EC	
	RIQUALIFICAZIONE DELLE AREE DI RISULTA (ART. 6, COMMA 7, DELLA LEGGE	CS	0,00 TP	0,00 +/-	0,00 TE	0,00 TR	
	REGIONALE 17 AGOSTO 2005, N. 13).						
32010143	3.2.01.01	<i>Spese correnti operative - Risorse vincolate (Capitolo : 34010005)</i>					
	SPESE PER OPERE DI RISANAMENTO E DI RIDUZIONE DELL'INQUINAMENTO		PR	0,00 I	0,00 E	0,00 EP	
	DEI CORPI IDRICI (ART. 136 DEL DECRETO LEGISLATIVO DEL 3 APRILE 2006, N.	CP	22.611,55 PC	0,00 +/-	22.611,55 P	0,00 EC	
	152)	CS	22.611,55 TP	0,00 +/-	22.611,55 TE	0,00 TR	
32020303	3.2.02.03	<i>Spese correnti operative - Risorse autonome</i>					



ABITAZIONI E ASSETTO TERRITORIALE

Capitolo	Descrizione	RESIDUI PASSIVI inizio esercizio (RS) Stanz. definitivi di COMPETENZA (CP) Stanz. definitivi di CASSA (CS)	PAGAMENTI in C/RESIDUI (PR) in C/COMPET. (PC) TOTALE PAGAM. (TP)	IMPEGNI (I) Differenza su stanz. di competenza(+/-) Differenza su stanz. di cassa (+/-)	ELIMINAZIONE DI RESIDUI Economie (E) Perenzioni (P) TOTALE ELIMINAZ. (TE)	RESIDUI PASSIVI a fine esercizio Da esercizi preced. (EP) Da esercizio comp. (EC) TOTALE RESIDUI (TR)
	SPESA PER L'ATTUAZIONE DELLA LEGGE URBANISTICA REGIONALE (LEGGE REGIONALE 16 APRILE 2002, N.19).	RS CP CS	PR PC TP	0,00 I 59.281,86 +/- 59.281,86 +/-	83.672,13 E 182.903,96 P 207.294,23 TE	0,00 EP 0,00 EC 0,00 TR
32020305	3.2.02.03 Spese correnti operative - Risorse autonome REDAZIONE, PUBBLICAZIONE E DIVULGAZIONE DEL QUADRO TERRITORIALE REGIONALE (Q.T.R.)(ART. 17 E 25 DELLA LEGGE REGIONALE 16 APRILE 2002, N. 19).	RS CP CS	PR PC TP	0,00 I 0,00 +/- 0,00 +/-	0,00 E 0,00 P 0,00 TE	0,00 EP 0,00 EC 0,00 TR
32020306	3.2.02.03 Spese correnti operative - Risorse autonome SPESA PER L'ATTUAZIONE DI SPECIFICHE FORME DI PUBBLICITA' ED INFORMAZIONE INERENTI LA TUTELA, IL GOVERNO E L'USO DEL TERRITORIO (ART. 2 E 12 DELLA LEGGE REGIONALE 16 APRILE 2002, N. 19).	RS CP CS	PR PC TP	0,00 I 9.851,41 +/- 9.851,41 +/-	9.851,41 E 0,00 P 9.851,41 TE	0,00 EP 0,00 EC 0,00 TR
32020307	3.2.02.03 Spese correnti operative - Risorse autonome SPESA PER LA DEFINIZIONE DEGLI STANDARDS URBANISTICI (ART. 53 DELLA LEGGE REGIONALE 16 APRILE 2002, N.19)	RS CP CS	PR PC TP	0,00 I 0,00 +/- 0,00 +/-	0,00 E 0,00 P 0,00 TE	0,00 EP 0,00 EC 0,00 TR
32020308	3.2.02.03 Spese correnti operative - Risorse autonome SPESA PER L'ISTITUZIONE DEI LABORATORI URBANI DENOMINATI URBAN CENTER(ART.12, COMMA 8, DELLA L.R. 21/08/2006 N. 7)	RS CP CS	PR PC TP	0,00 I 30.000,00 +/- 30.000,00 +/-	30.000,00 E 0,00 P 30.000,00 TE	0,00 EP 0,00 EC 0,00 TR
32020309	3.2.02.03 Spese correnti operative - Risorse autonome SPESA PER FUNZIONAMENTO DELL'OSSERVATORIO DEL PAESAGGIO CALABRESE ISTITUITO IN APPLICAZIONE DELLA CONVENZIONE EUROPEA DEL PAESAGGIO RATIFICATA DAL CONSIGLIO D'EUROPA IN DATA 4.5.2006 (ART. 12, COMMA 9, DELLA L.R. 21/08/2006 N. 7)	RS CP CS	PR PC TP	0,00 I 48.000,00 +/- 48.000,00 +/-	48.000,00 E 0,00 P 48.000,00 TE	0,00 EP 0,00 EC 0,00 TR
32020310	3.2.02.03 Spese correnti operative - Risorse autonome SPESA PER LA REALIZZAZIONE DI ATTIVITA' FINALIZZATE ALLA PROMOZIONE DEL TERRITORIO E DEL PAESAGGIO REGIONALI (ART. 12, COMMA 10, DELLA L.R.21/08/2006 N. 7)	RS CP CS	PR PC TP	0,00 I 0,00 +/- 0,00 +/-	0,00 E 0,00 P 0,00 TE	0,00 EP 0,00 EC 0,00 TR



ABITAZIONI E ASSETTO TERRITORIALE

Capitolo	Descrizione	RESIDUI PASSIVI inizio esercizio (RS) Stanz. definitivi di COMPETENZA (CP) Stanz. definitivi di CASSA (CS)	PAGAMENTI in C/RESIDUI (PR) in C/COMPET. (PC) TOTALE PAGAM. (TP)	IMPEGNI (I) Differenza su stanz. di competenza(+/-) Differenza su stanz. di cassa (+/-)	ELIMINAZIONE DI RESIDUI Economie (E) Perenzioni (P) TOTALE ELIMINAZ. (TE)	RESIDUI PASSIVI a fine esercizio Da esercizi preced. (EP) Da esercizio comp. (EC) TOTALE RESIDUI (TR)
32020311	3.2.02.03	<i>Spese correnti operative - Risorse vincolate (Capitolo : 21160002)</i>				
	SPESE PER L'ELABORAZIONE DELLE PROIEZIONI TERRITORIALI DEL DOCUMENTO STRATEGICO REGIONALE (CONVENZIONE N. 2065 DEL 21 DICEMBRE 2005).	RS CP CS	PR PC TP	0,00 I 0,00 +/- 0,00 +/-	0,00 E 0,00 P 0,00 TE	0,00 EP 0,00 EC 0,00 TR
32020312	3.2.02.03	<i>Spese correnti operative - Risorse vincolate (Capitolo : 21160003)</i>				
	SPESE PER LA REDAZIONE DEL PIANO STRATEGICO DELLA REGIONE CALABRIA RELATIVO ALLA PIANIFICAZIONE PER L'AREA DELLA PIANA DI GIOIA TAURO ED IL SUO COMPRESORIO (CONVENZIONE FRA IL MINISTERO DELLE INFRASTRUTTURE E LA REGIONE CALABRIA N 2142 DEL 30 DICEMBRE 2005).	RS CP CS	PR PC TP	0,00 I 0,00 +/- 0,00 +/-	0,00 E 0,00 P 0,00 TE	0,00 EP 0,00 EC 0,00 TR
32020313	3.2.02.03	<i>Spese correnti di funzionamento - Risorse autonome</i>				
	SPESE PER LE ATTIVITA' DEL NUCLEO DI VALUTAZIONE URBANISTICO TERRITORIALE (ART.9, LEGGE REGIONALE 16 APRILE 2002, N.19)	RS CP CS	PR PC TP	0,00 I 0,00 +/- 0,00 +/-	0,00 E 0,00 P 0,00 TE	0,00 EP 0,00 EC 0,00 TR
32020314	3.2.02.03	<i>Spese correnti operative - Risorse autonome</i>				
	SPESE PER LA REDAZIONE DEI PIANI PAESAGGISTICI D'AMBITO (P.P.D.A) (ART.25 BIS DELLA LEGGE REGIONALE 16 APRILE 2002, N. 19, COSI' COME INTRODOTTO DALL'ART.3 DELLA LEGGE REGIONALE 24 NOVEMBRE 2006, N.14)	RS CP CS	PR PC TP	0,00 I 0,00 +/- 0,00 +/-	0,00 E 0,00 P 0,00 TE	0,00 EP 0,00 EC 0,00 TR
32020315	3.2.02.03	<i>Spese correnti operative - Risorse autonome</i>				
	SPESE PER LA REALIZZAZIONE DELLE ATTIVITA' PREVISTE DALLA LEGGE REGIONALE 21 AGOSTO 2007, N. 18 IN MATERIA DI USI CIVICI.	RS CP CS	PR PC TP	0,00 I 0,00 +/- 0,00 +/-	0,00 E 0,00 P 0,00 TE	0,00 EP 0,00 EC 0,00 TR
32020316	3.2.02.03	<i>Spese correnti operative - Risorse autonome</i>				
	SPESE PER LA PREDISPOSIZIONE DI UN PIANO DI GESTIONE INTEGRATA DELLE ZONE COSTIERE - GIZT (D.G.R. N. 572 DEL 08/08/2006) (ART. 3, COMMA 10, DELLA LEGGE REGIONALE 13 GIUGNO 2008, N. 15)	RS CP CS	PR PC TP	0,00 I 0,00 +/- 0,00 +/-	0,00 E 0,00 P 0,00 TE	0,00 EP 0,00 EC 0,00 TR
32020317	3.2.02.03	<i>Spese in conto capitale - Risorse autonome</i>				



ABITAZIONI E ASSETTO TERRITORIALE

Capitolo	Descrizione	RESIDUI PASSIVI inizio esercizio (RS) Stanz. definitivi di COMPETENZA (CP) Stanz. definitivi di CASSA (CS)	PAGAMENTI in C/RESIDUI (PR) in C/COMPET. (PC) TOTALE PAGAM. (TP)	IMPEGNI (I) Differenza su stanz. di competenza(+/-) Differenza su stanz. di cassa (+/-)	ELIMINAZIONE DI RESIDUI Economie (E) Perenzioni (P) TOTALE ELIMINAZ. (TE)	RESIDUI PASSIVI a fine esercizio Da esercizi preced. (EP) Da esercizio comp. (EC) TOTALE RESIDUI (TR)	
	SPESA PER IL CONCORSO AL RIPIANAMENTO DEI DISAVANZI DI GESTIONE RELATIVE ALL'ANNUALITA' 2005-2010 DEL CENTRO TIPOLOGICO NAZIONALE S.C.P.A. (LEGGE REGIONALE N. 34 DEL 10/08/2011)	RS CP CS	PR PC TP	0,00 I 0,00 +/- 0,00 +/-	0,00 E 0,00 P 0,00 TE	0,00 EP 0,00 EC 0,00 TR	
32030135	3.2.03.01 Spese in conto capitale - Risorse autonome						
	CONTRIBUTO AL COMUNE DI VIBO VALENTIA PER IL RISANAMENTO AMBIENTALE E LA RIQUALIFICAZIONE URBANA DELLA FRAZIONE MARINA DELLO STESSO COMUNE (ART. 6, COMMA 6, DELLA LEGGE REGIONALE 17 AGOSTO 2005, N. 13).	RS CP CS	PR PC TP	0,00 I 0,00 +/- 0,00 +/-	0,00 E 0,00 P 0,00 TE	0,00 EP 0,00 EC 0,00 TR	
33020201	3.3.02.02 Spese in conto capitale - Risorse vincolate (Capitolo : 44120020)						
	SPESA PER L'ATTUAZIONE DELL'ACCORDO DI PROGRAMMA QUADRO INERENTE AL SETTORE EMERGENZE URBANE E TERRITORIALI (DELIBERAZIONE CIPE N. 17 DEL 9.3.2003).	RS CP CS	PR PC TP	0,00 I 1.192.867,59 +/- 1.192.867,59 +/-	2.197.392,30 E 0,00 P 1.004.524,71 TE	0,00 EP 0,00 EC 0,00 TR	
33020202	3.3.02.02 Spese in conto capitale - Risorse vincolate (Capitolo : 44120022)						
	SPESA PER L'ATTUAZIONE DELL'ACCORDO DI PROGRAMMA QUADRO ACCELERAZIONE DELLA SPESA NELLE AREE URBANE SIGLATO IL 31 MARZO 2005 (LEGGE 30 GIUGNO 1998, N. 208 - DELIBERAZIONE CIPE N. 20 DEL 29 SETTEMBRE 2004).	RS CP CS	PR PC TP	1.138.803,39 I 159.900,80 +/- 1.298.704,19 +/-	598.803,39 I 159.900,80 +/- 758.704,19 +/-	159.900,80 E 0,00 P 540.000,00 TE	243.784,61 EP 0,00 EC 243.784,61 TR
33020205	3.3.02.02 Spese in conto capitale - Risorse vincolate (Capitolo : 44120039)						
	SPESA PER L'ATTUAZIONE DELL'ACCORDO DI PROGRAMMA QUADRO 'EMERGENZE URBANISTICHE E TERRITORIALI - III° PROTOCOLLO AGGIUNTIVO - PROGRAMMA DI RIQUALIFICAZIONE E RECUPERO DEI CENTRI STORICI' SOTTOSCRITTO IN DATA 19 LUGLIO 2007 (DELIBERAZIONI CIPE N. 20 DEL 29 SETTEMBRE 2004, N. 35 DEL 27 MAGGIO 2005 E N. 3 DEL 22 MARZO 2006)	RS CP CS	PR PC TP	12.604.339,87 I 1.346.256,99 +/- 13.950.596,86 +/-	974.087,57 I 1.263.733,74 +/- 2.237.821,31 +/-	1.263.733,74 E 82.523,25 P 11.712.775,55 TE	1.209.416,86 EP 0,00 EC 1.209.416,86 TR
33020206	3.3.02.02 Spese in conto capitale - Risorse vincolate (Capitolo : 44120048)						
	SPESA PER PER L'ATTUAZIONE DELL'ACCORDO DI PROGRAMMA QUADRO INERENTE AL SETTORE EMERGENZE URBANE E TERRITORIALI II° ATTO INTEGRATIVO (DELIBERA CIPE N. 35 DEL 27.5.2005)	RS CP CS	PR PC TP	1.584.255,15 I 146.094,32 +/- 1.730.349,47 +/-	168.098,66 I 146.094,32 +/- 314.192,98 +/-	146.094,32 E 0,00 P 1.416.156,49 TE	0,00 EP 0,00 EC 0,00 TR
35030103	3.5.02.01 Spese in conto capitale - Risorse vincolate (Capitolo : 44370020 - 46080021)						
	SPESA PER LA REALIZZAZIONE DEL PROGETTO RESTAURONET APPROVATO NELL'AMBITO DEL PROGRAMMA DI INIZIATIVA COMUNITARIA (PIC) INTERREG III B (DEC. CE C(2001) 4069 DEL 27.12.2001).	RS CP CS	PR PC TP	0,00 I 0,00 +/- 0,00 +/-	0,00 E 0,00 P 0,00 TE	0,00 EP 0,00 EC 0,00 TR	



ABITAZIONI E ASSETTO TERRITORIALE

Capitolo	Descrizione	RESIDUI PASSIVI inizio esercizio (RS) Stanz. definitivi di COMPETENZA (CP) Stanz. definitivi di CASSA (CS)	PAGAMENTI in C/RESIDUI (PR) in C/COMPET. (PC) TOTALE PAGAM. (TP)	IMPEGNI (I) Differenza su stanz. di competenza(+) Differenza su stanz. di cassa (+)	ELIMINAZIONE DI RESIDUI Economie (E) Perenzioni (P) TOTALE ELIMINAZ. (TE)	RESIDUI PASSIVI a fine esercizio Da esercizi preced. (EP) Da esercizio comp. (EC) TOTALE RESIDUI (TR)
35030201	3.5.02.01 Spese in conto capitale - Risorse vincolate (Capitolo : 44370024 - 46080025)					
	SPESE PER LA REALIZZAZIONE DELLA PROPOSTA QUADRO REGIONALE IDENTITES PLURIELS ET CONTEXTES URBAINS: NOUVELLES APPROCHES AUX POLITIQUES DE LA MIGRATION CITY TO CITY / C2C (N. DE CODE 3S0134R) FINANZIATA NELL'AMBITO DEL PROGRAMMA DI INIZIATIVA COMUNITARIA INTERREG III C (DECISIONE DEL COMITATO DI PROGRAMMAZIONE INTERREG IIIC SUS DEL 12 APRILE 2005).	RS CP CS	PR PC TP	0,00 I 0,00 +- 0,00 +-	0,00 E 0,00 P 0,00 TE	0,00 EP 0,00 EC 0,00 TR
35030202	3.5.02.01 Spese in conto capitale - Risorse vincolate (Capitolo : 46080025)					
	SPESE PER LA REALIZZAZIONE DELLE COMPONENTI 2 E 3 DELL'OPERAZIONE QUADRO REGIONALE IDENTITES PLURIELS ET CONTEXTES URBAINS: NOUVELLES APPROCHES AUX POLITIQUES DE LA MIGRATION CITY TO CITY / C2C FINANZIATA NELL'AMBITO DEL PROGRAMMA DI INIZIATIVA COMUNITARIA INTERREG III C (DECISIONE DEL COMITATO DI PROGRAMMAZIONE INTERREG III C SUS DEL 12 APRILE 2005 - DELIBERAZIONE DELLA GIUNTA REGIONALE N. 655 DEL 5 OTTOBRE 2006).	RS CP CS	PR PC TP	0,00 I 0,00 +- 0,00 +-	0,00 E 0,00 P 0,00 TE	0,00 EP 0,00 EC 0,00 TR
36010103	3.6.01.01 Spese in conto capitale - Risorse autonome					
	TRASFERIMENTI ALLE PROVINCE PER LA REALIZZAZIONE DI INTERVENTI URGENTI PER OPERE IGIENICHE, SANITARIE E CIMITERIALI (LEGGE REGIONALE 12 AGOSTO 2002, N. 34).	RS CP CS	PR PC TP	176.500,00 I 0,00 +- 0,00 +-	0,00 E 0,00 P 176.500,00 TE	0,00 EP 0,00 EC 0,00 TR
37020101	3.7.02.01 Spese in conto capitale - Risorse vincolate (Capitolo : 46100001)					
	SPESE PER IL SOSTEGNO DELLA CRESCITA DELLE FUNZIONI URBANE SUPERIORI, PER AUMENTARE LA COMPETITIVITA' E PER MIGLIORARE LA FORNITURA DI SERVIZI DI QUALITA' NELLE CITTA' E NEI BACINI TERRITORIALI SOVRA COMUNALI E REGIONALI DI RIFERIMENTO (ASSE VIII - SETTORE VIII.1 - OBIETTIVO OPERATIVO 8.1.1).	RS CP CS	PR PC TP	0,00 I 13.632.948,90 +- 13.632.948,90 +-	10.983.877,32 E 2.649.071,58 P 4.188.708,90 TE	0,00 EP 1.539.637,32 EC 1.539.637,32 TR
37020102	3.7.02.01 Spese in conto capitale - Risorse vincolate (Capitolo : 46100001)					
	SPESE PER ELEVARE LA QUALITA' DELLA VITA ATTRAVERSO IL MIGLIORAMENTO DELLE CONDIZIONI AMBIENTALI E LA LOTTA AI DISAGI DERIVANTI DAL DEGRADO, DALLA CONGESTIONE E DALLE SITUAZIONI DI MARGINALITA' URBANA (ASSE VIII- SETTORE VIII.1- OBIETTIVO OPERATIVO 8.1.2).	RS CP CS	PR PC TP	880.000,00 I 20.449.423,00 +- 21.329.423,00 +-	10.902.947,58 E 9.546.475,42 P 13.062.560,10 TE	0,00 EP 2.636.084,68 EC 0,00 TR
37030101	3.7.03.01 Spese in conto capitale - Risorse vincolate (Capitolo : 46100001)					



ABITAZIONI E ASSETTO TERRITORIALE

Capitolo	Descrizione	RESIDUI PASSIVI inizio esercizio (RS) Stanz. definitivi di COMPETENZA (CP) Stanz. definitivi di CASSA (CS)	PAGAMENTI in C/RESIDUI (PR) in C/COMPET. (PC) TOTALE PAGAM. (TP)	IMPEGNI (I) Differenza su stanz. di competenza(+/-) Differenza su stanz. di cassa (+/-)	ELIMINAZIONE DI RESIDUI Economie (E) Perenzioni (P) TOTALE ELIMINAZ. (TE)	RESIDUI PASSIVI a fine esercizio Da esercizi preced. (EP) Da esercizio comp. (EC) TOTALE RESIDUI (TR)					
	SPESA PER MIGLIORARE LA QUALITA' DELLA VITA, LA COMPETITIVITA' E RS	10.964.000,00	PR	9.237.000,00	I	90.710.081,43	E	160.000,00	EP	1.567.000,00	
	L'ATTRATTIVITA' DEI SISTEMI TERRITORIALI NON URBANI ATTRAVERSO LA CP	101.879.079,06	PC	3.294.060,37	+-	11.168.997,63	P	0,00	EC	87.416.021,06	
	REALIZZAZIONE DI PROGETTI INTEGRATI IN GRADO DI VALORIZZARE LE CS	47.000.000,00	TP	12.531.060,37	+-	34.468.939,63	TE	160.000,00	TR	88.983.021,06	
	RISORSE E LE SPECIFICITA' LOCALI E CONTRASTARE IL DECLINO DELLE AREE INTERNE E MARGINALI (ASSE VIII - SETTORE VIII.2- OBIETTIVO OPERATIVO 8.2.1).										
52010110	5.2.01.01 Spese correnti operative - Risorse autonome										
	SPESA PER CONTRIBUTO STRAORDINARIO PER IL FINANZIAMENTO DELLE RS		PR	0,00	I	0,00	E	0,00	EP	0,00	
	ATTIVITA' DELLA SOCIETA' CONSORTILE A RESPONSABILITA' LIMITATA CP		PC	0,00	+-	0,00	P	0,00	EC	0,00	
	CERERE (CENTRO REGIONALE PER IL RECUPERO DEI CENTRI STORICI CALABRESI)(ART. 12, COMMI 11 E 12 DELLA LEGGE REGIONALE 26.6.2003, N. 8 - ART. 4, COMMI 2 E 3, DELLA LEGGE REGIONALE 11.8.2004, N. 18).	0,00	TP	0,00	+-	0,00	TE	0,00	TR	0,00	
	Totale Gruppo	RS	29.710.461,14	PR	11.048.365,85	I	127.344.798,52	E	1.724.899,26	EP	16.937.196,03
		CP	152.148.831,33	PC	23.832.441,58	+-	24.804.032,81	P	0,00	EC	103.512.356,94
		CS	116.016.213,41	TP	34.880.807,43	+-	81.135.405,98	TE	1.724.899,26	TR	120.449.552,97



ABITAZIONI E ASSETTO TERRITORIALE

Capitolo	Descrizione	RESIDUI PASSIVI inizio esercizio (RS) Stanz. definitivi di COMPETENZA (CP) Stanz. definitivi di CASSA (CS)	PAGAMENTI in C/RESIDUI (PR) in C/COMPET. (PC) TOTALE PAGAM. (TP)	IMPEGNI (I) Differenza su stanz. di competenza(+/-) Differenza su stanz. di cassa (+/-)	ELIMINAZIONE DI RESIDUI Economie (E) Perenzioni (P) TOTALE ELIMINAZ. (TE)	RESIDUI PASSIVI a fine esercizio Da esercizi preced. (EP) Da esercizio comp. (EC) TOTALE RESIDUI (TR)
----------	-------------	---	---	---	---	---

Approvvigionamento idrico

2134205 3.2.03.03 Spese in conto capitale - Risorse vincolate (Capitolo : 2314204)

RS	PR	0,00	I	0,00	E	0,00	EP	0,00
CP	PC	0,00	+-	0,00	P	0,00	EC	0,00
CS	TP	0,00	+-	0,00	TE	0,00	TR	0,00

2134208 3.2.03.03 Spese in conto capitale - Risorse vincolate (Capitolo : 2314208)

RS	PR	0,00	I	606.795,84	E	0,00	EP	0,00
CP	PC	606.795,84	+-	606.795,84	P	0,00	EC	0,00
CS	TP	606.795,84	+-	606.795,84	TE	0,00	TR	0,00

2211230 3.2.05.01 Spese in conto capitale - Risorse vincolate (Capitolo : 2305254)

RS	PR	0,00	I	0,00	E	0,00	EP	0,00
CP	PC	0,00	+-	0,00	P	0,00	EC	0,00
CS	TP	0,00	+-	0,00	TE	0,00	TR	0,00

2211231 3.2.05.01 Spese in conto capitale - Risorse vincolate (Capitolo : 2305255)

RS	PR	0,00	I	559.302,68	E	0,00	EP	0,00
CP	PC	559.302,68	+-	559.302,68	P	0,00	EC	0,00
CS	TP	559.302,68	+-	559.302,68	TE	0,00	TR	0,00

2211237 3.2.05.01 Spese in conto capitale - Risorse vincolate (Capitolo : 2305264)

RS	PR	0,00	I	0,00	E	0,00	EP	0,00
CP	PC	0,00	+-	0,00	P	0,00	EC	0,00
CS	TP	0,00	+-	0,00	TE	0,00	TR	0,00

2211238 3.3.03.01 Spese in conto capitale - Risorse vincolate (Capitolo : 2305266)



ABITAZIONI E ASSETTO TERRITORIALE

Capitolo	Descrizione	RESIDUI PASSIVI inizio esercizio (RS) Stanz. definitivi di COMPETENZA (CP) Stanz. definitivi di CASSA (CS)	PAGAMENTI in C/RESIDUI (PR) in C/COMPET. (PC) TOTALE PAGAM. (TP)	IMPEGNI (I) Differenza su stanz. di competenza(+/-) Differenza su stanz. di cassa (+/-)	ELIMINAZIONE DI RESIDUI Economie (E) Perenzioni (P) TOTALE ELIMINAZ. (TE)	RESIDUI PASSIVI a fine esercizio Da esercizi preced. (EP) Da esercizio comp. (EC) TOTALE RESIDUI (TR)
	SPESA PER L'ATTUAZIONE DELL'ACCORDO DI PROGRAMMA QUADRO INERENTE AL SETTORE CICLO INTEGRATO DELLE ACQUE - COMPLETAMENTO DEL PROGETTO N. 26/3100 INERENTE ALLA DIGA ESARO E CAMELI, TRASFERITO ALLA REGIONE AI SENSI DELL'ART. 9 DEL D.L.VO 3.4.93, N.96 (DECRETO DEL COMMISSARIO AD ACTA DEL MINISTERO DEI LL.PP. N. 6033 DEL 10.7.96 - ACCORDO DI PROGRAMMA QUADRO DEL 27.10.1999).	RS CP CS	PR PC TP	0,00 I 0,00 +/- 0,00 +/-	0,00 E 0,00 P 0,00 TE	0,00 EP 0,00 EC 0,00 TR
2211248	3.2.05.01 Spese in conto capitale - Risorse vincolate (Capitolo : 2305281)					
	SPESA PER LA REALIZZAZIONE DEI PROGETTI VOLTI A FRONTEGGIARE L'EMERGENZA IDRICA NELLA REGIONE CALABRIA (ORDINANZA DELLA PRESIDENZA DEL CONSIGLIO DEI MINISTRI - DIPARTIMENTO DELLA PROTEZIONE CIVILE N. 2084/FCP DEL 4.2.1991).	RS CP CS	PR PC TP	0,00 I 0,00 +/- 0,00 +/-	0,00 E 0,00 P 0,00 TE	0,00 EP 0,00 EC 0,00 TR
2233214	3.2.05.01 Spese in conto capitale - Risorse vincolate (Capitolo : 2314211)					
	SPESA PER LA CHIUSURA AMMINISTRATIVA DELLE CONCESSIONI DI CUI ALLA LEGGE 26.3.68, N.437 (LEGGE CALABRIA),GIA' TRASFERITE ALLA REGIONE DAL COMMISSARIO LIQUIDATORE PREVISTO DAL D.LVO. 3.4.93, N.96 (ART.19 DEL D.LVO. 3.4.93, N.96 - DELIBERA CIPE 21.12.95).	RS CP CS	PR PC TP	0,00 I 0,00 +/- 0,00 +/-	0,00 E 0,00 P 0,00 TE	0,00 EP 0,00 EC 0,00 TR
2271201	3.4.02.01 Spese in conto capitale - Risorse vincolate (Capitolo : 2321205)					
	SPESA PER LA REALIZZAZIONE DEL PROGETTO CL/RC/343 RELATIVO ALLE OPERE DI ADDUZIONE DELL'INVASO SUL TORRENTE MENTA-GALLERIA DI ADDUZIONE (DECRETO DIRIGENZIALE DEL MINISTERO DEI LL.PP. N. 98 DEL 2.10.1997).	RS CP CS	PR PC TP	0,00 I 0,00 +/- 0,00 +/-	0,00 E 0,00 P 0,00 TE	0,00 EP 0,00 EC 0,00 TR
2271202	3.4.02.01 Spese in conto capitale - Risorse vincolate (Capitolo : 2324201)					
	SPESA PER LA REALIZZAZIONE DI PROGETTI INERENTI ALL'ADEGUAMENTO ED AUTOMAZIONE DELLE CENTRALI DI SOLLEVAMENTO NEI TERRITORI DEI COMUNI DI COSENZA, CROTONE, LAMEZIA TERME, CATANZARO-CORACE, VIBO VALENTIA E REGGIO CALABRIA (DECRETI DIRIGENZIALI DEL MINISTERO DEI LAVORI PUBBLICI NN.234, 235, 236, 237, 238 E 239 DEL 5.7.1999).	RS CP CS	PR PC TP	0,00 I 0,00 +/- 0,00 +/-	0,00 E 0,00 P 0,00 TE	0,00 EP 0,00 EC 0,00 TR
2284201	3.3.03.01 Spese in conto capitale - Risorse vincolate (Capitolo : 2203208)					
	SPESA PER L'ATTUAZIONE DELL'ACCORDO DI PROGRAMMA QUADRO INERENTE AL SETTORE CICLO INTEGRATO DELLE ACQUE . LINEA DI PROGRAMMA A) - INTERVENTO A1.1) LAVORI DI COMPLETAMENTO DELLA DIGA SUL FIUME ALACO (ARTT.9 E 19 D.LGO 96/93, ACCORDO DI PROGRAMMA QUADRO DEL 27.10.99).	RS CP CS	PR PC TP	0,00 I 0,00 +/- 0,00 +/-	0,00 E 0,00 P 0,00 TE	0,00 EP 0,00 EC 0,00 TR
2284202	3.3.03.01 Spese in conto capitale - Risorse vincolate (Capitolo : 2203210)					



ABITAZIONI E ASSETTO TERRITORIALE

Capitolo	Descrizione	RESIDUI PASSIVI inizio esercizio (RS) Stanz. definitivi di COMPETENZA (CP) Stanz. definitivi di CASSA (CS)	PAGAMENTI in C/RESIDUI (PR) in C/COMPET. (PC) TOTALE PAGAM. (TP)	IMPEGNI (I) Differenza su stanz. di competenza(+/-) Differenza su stanz. di cassa (+/-)	ELIMINAZIONE DI RESIDUI Economie (E) Perenzioni (P) TOTALE ELIMINAZ. (TE)	RESIDUI PASSIVI a fine esercizio Da esercizi preced. (EP) Da esercizio comp. (EC) TOTALE RESIDUI (TR)
	SPESA PER L'ATTUAZIONE DELL'A.P.Q. INERENTE AL SETTORE "CICLO INTEGRATO DELLE ACQUE" LINEA DI PROGRAMMA A) - INTERVENTO A.3.1. -SISTEMA ESARO-CRATI-REALIZZAZIONE DELLA DIGA DELL'ALTO ESARO (ARTT.9 E 19 DEL D.L.VO 3.4.93, N.96 - ACCORDO DI PROGRAMMA QUADRO DEL 27.10.99).					
2511201	3.1.01.01 Spese in conto capitale - Risorse vincolate (Capitolo : 2329201 - 46010004)					
	INTERVENTI DI COMPLETAMENTO DEI GRANDI SCHEMI IDRICI A SCOPI MULTIPLI, NONCHE' DI RICOSTRUZIONE, RIEFFICIENTAMENTO E COMPLETAMENTO DEI SISTEMI DI OFFERTA PRIMARIA AD USO POTABILE (MISURA 1.1).					
2511202	3.1.01.01 Spese in conto capitale - Risorse vincolate (Capitolo : 2329201)					
	SPESA PER L'AVVIO E LA MESSA A REGIME DELLE AUTORITA' DI AMBITO TERRITORIALE, NONCHE' INTERVENTI DI RAZIONALIZZAZIONE, EFFICIENTAMENTO E COMPLETAMENTO DELLE RETI IDRICHE DI DISTRIBUZIONE, DI RECUPERO, AMMODERNAMENTO E AMPLIAMENTO DELLE RETE FOGNARIE E DI RECUPERO, AMMODERNAMENTO E COMPLETAMENTO DEL SISTEMA DEI DEPURATORI (MISURA 1.2).					
12041009	1.2.04.10 Spese correnti operative - Risorse autonome					
	IVA A DEBITO DA VERSARE ALL'ERARIO RELATIVA A CANONI PREGRESSI DEL SERVIZIO IDROPOTABILE REGIONALE (SPESE OBBLIGATORIE)					
22040317	2.2.04.03 Spese in conto capitale - Risorse vincolate (Capitolo : 34040022)					
	SPESA PER LA COPERTURA DEL DEBITO DOVUTO DALLA REGIONE CALABRIA A SORICAL SPA PER LA FORNITURA DEL SERVIZIO IDROPOTABILE DA PARTE DELLA STESSA ALL'ARSSA, AI SENSI DELLA DELIBERAZIONE DELLA GIUNTA REGIONALE N. 797 DEL 27.11.2009 (ART. 3, COMMA 2, DELLA LEGGE REGIONALE 26 FEBBRAIO 2010, N. 9).					
24020103	2.4.02.01 Spese correnti operative - Risorse vincolate (Capitolo : 47050002)					
	SPESA PER LA REALIZZAZIONE DEL SUB PROGETTO 3 WALL NELL'AMBITO DEL PROGETTO INTEGRATO 'PROGRAMMA PER LA SALVAGUARDIA, LA RAZIONALIZZAZIONE E L'USO DELLE RISORSE IDRICHE (RISMED)' - LINEA DI INTERVENTO N. 2.3 MEDITERRANEO. (CONVENZIONE TRA AUTORITA' DI BACINO REGIONALE E OSSERVATORIO INTERREGIONALE SULLA COOPERAZIONE ALLO SVILUPPO DEL 19 FEBBRAIO 2010)					



ABITAZIONI E ASSETTO TERRITORIALE

Capitolo	Descrizione	RESIDUI PASSIVI inizio esercizio (RS) Stanz. definitivi di COMPETENZA (CP) Stanz. definitivi di CASSA (CS)	PAGAMENTI in C/RESIDUI (PR) in C/COMPET. (PC) TOTALE PAGAM. (TP)	IMPEGNI (I) Differenza su stanz. di competenza(+/-) Differenza su stanz. di cassa (+/-)	ELIMINAZIONE DI RESIDUI Economie (E) Perenzioni (P) TOTALE ELIMINAZ. (TE)	RESIDUI PASSIVI a fine esercizio Da esercizi preced. (EP) Da esercizio comp. (EC) TOTALE RESIDUI (TR)	
32050123	3.2.05.01	<i>Spese in conto capitale - Risorse vincolate (Capitolo : 44050017)</i>					
	SPESE PER IL COMPLETAMENTO DEL PROGETTO P.S. 26/3059 RELATIVO ALLA DIGA DEL MENTA A PISCOPIO (RC), TRASFERITO ALLA REGIONE AI SENSI DELL'ART. 9 DEL D.L.VO 3.4.93, N.96 (DECRETO DEL DIRETTORE GENERALE DELLA DIGES DEL MINISTERO DELLE INFRASTRUTTURE E DEI TRASPORTI N. 874 DEL 5.12.2002).	RS CP CS	PR PC TP	0,00 I 0,00 +/- 0,00 +/-	0,00 E 0,00 P 0,00 TE	0,00 EP 0,00 EC 0,00 TR	
32050124	3.2.05.01	<i>Spese in conto capitale - Risorse vincolate (Capitolo : 44210009)</i>					
	SPESE PER L'ESERCIZIO DELLE FUNZIONI COLLEGATE ALLA CESSAZIONE DELL'INTERVENTO STRAORDINARIO NEL MEZZOGIORNO AI SENSI DELL'ART. 94, COMMA 2, LETT. F), DEL D.L.VO 31.3.98, N.112 ED IN PARTICOLARE DELLE FUNZIONI IN MATERIA DI CONVENZIONI EX AGENSUD (DD.PP.CC.MM. 12.9.2000 E 3.10.202).	RS CP CS	PR PC TP	0,00 I 0,00 +/- 0,00 +/-	0,00 E 0,00 P 0,00 TE	0,00 EP 0,00 EC 0,00 TR	
32050127	3.2.05.01	<i>Spese in conto capitale - Risorse vincolate (Capitolo : 44050018)</i>					
	SPESE PER IL COMPLETAMENTO DEL PROGETTO N. 26/3000 (EX AGENSUD) INERENTE ALLA DIGA SUL TORRENTE FIUMARELLA IN LOCALITA' REDISOLE IN AGRO DI SAN GIOVANNI IN FIORE (CS) TRASFERITO CON DECRETO DEL COMMISSARIO AD ACTA AI SENSI DEL D.L.VO 3.4.1993, N.96 (ART. 19, COMMI 4 E 5 DEL D.L.8.2.1995, N. 32 CONVERTITO DALLA LEGGE 7.4.1995, N. 104).	RS CP CS	PR PC TP	0,00 I 0,00 +/- 0,00 +/-	0,00 E 0,00 P 0,00 TE	0,00 EP 0,00 EC 0,00 TR	
32050129	3.2.05.01	<i>Spese in conto capitale - Risorse vincolate (Capitolo : 51010005)</i>					
	SPESE PER PER LA REALIZZAZIONE DELL' INTERVENTO "SCHEMI IDRICI REGIONE CALABRIA - SCHEMA IDRICO SULLA DIGA DEL TORRENTE MENTA - PRIMO LOTTO- OPERE DI PRESA, GALLERIA DI DERIVAZIONE E POZZO PIZIOMETRICO, LAVORIDI COMPLETAMENTO" MEDIANTE MUTUO CONTRATTO CON LA CASSA DEPOSITI E PRESTITI, CON ONERI DI AMMORTAMENTO A CARICO DELLO STATO (ART. 1 DELLA LEGGE 21 DICEMBRE 2001, N. 443).	RS CP CS	PR PC TP	7.039,74 527.722,69 534.762,43	7.034,80 I 0,00 +/- 7.034,80 +/-	527.722,69 E 0,00 P 527.727,63 TE	4,94 EP 0,00 EC 4,94 TR
32050130	3.2.05.01	<i>Spese in conto capitale - Risorse autonome</i>					
	SPESE PER LA COPERTURA FINANZIARIA DEI DEBITI PREGRESSI DERIVANTI DALLA MANUTENZIONE E GESTIONE DEL SERVIZIO IDROPOTABILE REGIONALE (ARTICOLO 3 DELLA LEGGE REGIONALE 20 GIUGNO 2007, N. 12).	RS CP CS	PR PC TP	0,00 I 14.825,07 4.978,29 +/-	14.825,07 E 0,00 P 9.846,78 TE	0,00 EP 0,00 EC 0,00 TR	
32050131	3.2.05.01	<i>Contributi in annualita' successive - Risorse vincolate (Capitolo : 34040020)</i>					



ABITAZIONI E ASSETTO TERRITORIALE

Capitolo	Descrizione	RESIDUI PASSIVI inizio esercizio (RS) Stanz. definitivi di COMPETENZA (CP) Stanz. definitivi di CASSA (CS)	PAGAMENTI in C/RESIDUI (PR) in C/COMPET. (PC) TOTALE PAGAM. (TP)	IMPEGNI (I) Differenza su stanz. di competenza(+/-) Differenza su stanz. di cassa (+/-)	ELIMINAZIONE DI RESIDUI Economie (E) Perenzioni (P) TOTALE ELIMINAZ. (TE)	RESIDUI PASSIVI a fine esercizio Da esercizi preced. (EP) Da esercizio comp. (EC) TOTALE RESIDUI (TR)
	ANTICIPAZIONE A SORICAL SPA DI CONTRIBUTI QUINDICENNALI COSTANTI PER LA REALIZZAZIONE DEGLI INVESTIMENTI PREVISTI DAL PROGRAMMA 2005/2009 APPROVATO CON DELIBERAZIONE DELLA GIUNTA REGIONALE N. 91 DEL 2.2.2005 (LEGGE REGIONALE 10 LUGLIO 2007, N. 15 - ART. 23, COMMA 2, DELLA LEGGE REGIONALE 23 DICEMBRE 2011, N. 47)	RS CP CS	PR PC TP	0,00 I 3.500.000,00 +/- 3.500.000,00 +/-	3.500.000,00 E 0,00 P 0,00 TE	0,00 EP 0,00 EC 0,00 TR
32050132	3.2.05.01 Spese in conto capitale - Risorse vincolate (Capitolo : 34040022)					
	SPESA PER LA COPERTURA DEL DEBITO DOVUTO DALLA REGIONE CALABRIA A SORICAL SPA ACCERTATO CON DELIBERAZIONE DELLA GIUNTA REGIONALE N. 535 DEL 7 AGOSTO 2009 (ART. 3, COMMA 2, DELLA LEGGE REGIONALE 26 FEBBRAIO 2010, N. 9).	RS CP CS	PR PC TP	0,00 I 5.520.426,70 +/- 0,00 +/-	0,00 E 5.520.426,70 P 0,00 TE	0,00 EP 0,00 EC 0,00 TR
33030103	3.3.03.01 Spese in conto capitale - Risorse vincolate (Capitolo : 44120014)					
	SPESE PER L'ATTUAZIONE DELL'ACCORDO DI PROGRAMMA QUADRO INERENTE AL SETTORE CICLO INTEGRATO DELLE ACQUE (DELIBERAZIONE CIPE N. 142 DEL 6.8.1999 - ACCORDO DI PROGRAMMA QUADRO SOTTOSCRITTO IN DATA 27.10.1999).	RS CP CS	PR PC TP	628.294,82 I 4.177.117,77 +/- 4.805.412,59 +/-	313.088,19 E 3.864.029,58 P 4.154.904,52 TE	0,00 EP 0,00 EC 0,00 TR
33030104	3.3.03.01 Spese in conto capitale - Risorse vincolate (Capitolo : 44120015)					
	SPESE PER L'ATTUAZIONE DELL'ACCORDO DI PROGRAMMA QUADRO INERENTE AL SETTORE CICLO INTEGRATO DELLE ACQUE (ACCORDO DI PROGRAMMA QUADRO SOTTOSCRITTO IN DATA 27.10.1999 - DELIBERAZIONE CIPE N. 84 DEL 4.8.2000).	RS CP CS	PR PC TP	7.714.037,57 I 1.627.200,69 +/- 9.341.238,26 +/-	0,00 E 1.627.200,69 P 8.465.240,86 TE	0,00 EP 0,00 EC 0,00 TR
33030118	3.3.03.01 Spese in conto capitale - Risorse vincolate (Capitolo : 44120030)					
	SPESE PER L'ATTUAZIONE DELL'ACCORDO DI PROGRAMMA QUADRO CICLO INTEGRATO DELLE ACQUE (RISORSE IDRICHE, RETI FOGNARIE, IMPIANTI DI DEPURAZIONE) (DELIBERAZIONE CIPE N. 35 DEL 27 MAGGIO 2005).	RS CP CS	PR PC TP	418.817,97 I 5.460.458,48 +/- 5.879.276,45 +/-	398.516,31 E 4.282.877,92 P 4.585.076,88 TE	0,00 EP 0,00 EC 0,00 TR
33030119	3.3.03.01 Spese in conto capitale - Risorse vincolate (Capitolo : 44120038)					
	SPESE PER L'ATTUAZIONE DELL'ACCORDO DI PROGRAMMA QUADRO TUTELA DELLE ACQUE E GESTIONE INTEGRATA DELLE RISORSE IDRICHE DEL 28 GIUGNO 2006 (FONDI ASSEGNATI DAL MINISTERO DELL'AMBIENTE AI SENSI DELL'ART. 141, COMMA 4 DELL'ART. 144, COMMA 17, DELL'ART. 109, COMMA 1, DELLA LEGGE 23 DICEMBRE 2000, N. 388 E DELL'ART. 35 DELLA LEGGE 28 DICEMBRE 2001, N. 448).	RS CP CS	PR PC TP	0,00 I 0,00 +/- 0,00 +/-	0,00 E 0,00 P 0,00 TE	0,00 EP 0,00 EC 0,00 TR
33030120	3.3.03.01 Spese in conto capitale - Risorse vincolate (Capitolo : 44120042)					



ABITAZIONI E ASSETTO TERRITORIALE

Capitolo	Descrizione	RESIDUI PASSIVI inizio esercizio (RS) Stanz. definitivi di COMPETENZA (CP) Stanz. definitivi di CASSA (CS)	PAGAMENTI in C/RESIDUI (PR) in C/COMPET. (PC) TOTALE PAGAM. (TP)	IMPEGNI (I) Differenza su stanz. di competenza(+/-) Differenza su stanz. di cassa (+/-)	ELIMINAZIONE DI RESIDUI Economie (E) Perenzioni (P) TOTALE ELIMINAZ. (TE)	RESIDUI PASSIVI a fine esercizio Da esercizi preced. (EP) Da esercizio comp. (EC) TOTALE RESIDUI (TR)
	SPESA PER LA REALIZZAZIONE DEL PROGETTO COMPLETAMENTO DELLO SCHEMA IDRICO SULLA DIGA DEL TORRENTE MENTA , ARTICOLATO IN CONDOTTA FORZATA E CENTRALE IDROELETTRICA E OPERE A VALLE DELLA CENTRALE IDROELETTRICA(DELIBERE CIPE N.19/2004, N. 154/2005, N. 7/2007)	RS CP CS	333.657,17 PR PC 333.657,17 TP	I + -	E P TE	EP EC TR
33030121	3.3.03.01 Spese in conto capitale - Risorse vincolate (Capitolo : 44120050)					
	SPESA PER L'ATTUAZIONE DELL'ACCORDO DI PROGRAMMA QUADRO NUOVO CICLO INTEGRATO DELLE ACQUE (DELIBERAZIONE CIPE 29 SETTEMBRE 2004, N. 20).	RS CP CS	628.060,52 PR PC 628.060,52 TP	I + +	E P TE	EP EC TR
33030122	3.3.03.01 Spese in conto capitale - Risorse vincolate (Capitolo : 44120059)					
	SPESA PER LA REALIZZAZIONE DI INIZIATIVE VOLTE AD AFFRONTARE LA PARTICOLARE EMERGENZA IN MATERIA AMBIENTALE NEI SETTORI IDRICO E FOGNARIO (DELIBERA CIPE N. 2 DEL 22 MARZO 2006 - PROGRAMMA CALABRIA AMBIENTE).	RS CP CS	5.388.723,91 PR PC 5.388.723,91 TP	I + +	E P TE	EP EC TR
33030301	3.3.03.03 Spese in conto capitale - Risorse vincolate (Capitolo : 44120060)					
	SPESA PER L'ATTUAZIONE DELL'ACCORDO DI PROGRAMMA QUADRO TUTELA DELLE ACQUE E GESTIONE INTEGRATA DELLE RISORSE IDRICHE (TAGIRI) - 1° ATTO INTEGRATIVO (SETTORE DEPURAZIONE)	RS CP CS	3.149.793,34 PR PC 3.149.793,34 TP	I + +	E P TE	EP EC TR
36010101	3.6.01.01 Spese correnti operative - Risorse autonome					
	TRASFERIMENTO ALLE PROVINCE DELLE RISORSE FINANZIARIE INERENTI LE FUNZIONI TRASFERITE IN MATERIA DI MANUTENZIONE DELLE OPERE IDRAULICHE (ART. 88 DELLA LEGGE REGIONALE 12 AGOSTO 2002, N. 34 - ART. 38, COMMA 6, DELLA LEGGE REGIONALE 27 DICEMBRE 2012, N. 69).	RS CP CS	550.000,00 PR 500.000,00 PC 1.050.000,00 TP	I + +	E P TE	EP EC TR
37010101	3.7.01.01 Spese in conto capitale - Risorse vincolate (Capitolo : 46100001)					
	SPESA PER PROMUOVERE L'USO OTTIMALE DELLA RISORSA IDRICA PER SCOPI MULTIPLI INCREMENTANDO E RIEQUILIBRANDO LA DOTAZIONE IDRICA PER I DIVERSI USI (ASSE III - SETTORE 1 - OBIETTIVO OPERATIVO 3.1.1)	RS CP CS	4.092.712,34 PR 9.100.000,00 PC 13.192.712,34 TP	I + +	E P TE	EP EC TR
37010102	3.7.01.01 Spese in conto capitale - Risorse vincolate (Capitolo : 46100001)					
	SPESA PER IL SOSTEGNO DEL RISPARMIO IDRICO, PER LA RIDUZIONE DELLE PERDITE, IL RECUPERO E L'USO DI FONTI IDRICHE ALTERNATIVE A BENEFICIO DEGLI UTENTI DEI DIVERSI COMPARTI (ASSE III - SETTORE 1 - OBIETTIVO OPERATIVO 3.1.2)	RS CP CS	45.873,69 PR PC 45.873,69 TP	I + +	E P TE	EP EC TR



ABITAZIONI E ASSETTO TERRITORIALE

Capitolo	Descrizione	RESIDUI PASSIVI inizio esercizio (RS) Stanz. definitivi di COMPETENZA (CP) Stanz. definitivi di CASSA (CS)	PAGAMENTI in C/RESIDUI (PR) in C/COMPET. (PC) TOTALE PAGAM. (TP)	IMPEGNI (I) Differenza su stanz. di competenza(+) Differenza su stanz. di cassa (+-)	ELIMINAZIONE DI RESIDUI Economie (E) Perenzioni (P) TOTALE ELIMINAZ. (TE)	RESIDUI PASSIVI a fine esercizio Da esercizi preced. (EP) Da esercizio comp. (EC) TOTALE RESIDUI (TR)
Totale Gruppo		RS 23.576.985,92	PR 6.411.231,80	I 16.451.774,03	E 1.483.677,10	EP 15.682.077,02
		CP 36.066.201,64	PC 6.764.672,90	+ 19.614.427,61	P 0,00	EC 9.687.101,13
		CS 51.446.534,00	TP 13.175.904,70	+ 38.270.629,30	TE 1.483.677,10	TR 25.369.178,15



ABITAZIONI E ASSETTO TERRITORIALE

Capitolo	Descrizione	RESIDUI PASSIVI inizio esercizio (RS) Stanz. definitivi di COMPETENZA (CP) Stanz. definitivi di CASSA (CS)	PAGAMENTI in C/RESIDUI (PR) in C/COMPET. (PC) TOTALE PAGAM. (TP)	IMPEGNI (I) Differenza su stanz. di competenza(+) Differenza su stanz. di cassa (+)	ELIMINAZIONE DI RESIDUI Economie (E) Perenzioni (P) TOTALE ELIMINAZ. (TE)	RESIDUI PASSIVI a fine esercizio Da esercizi preced. (EP) Da esercizio comp. (EC) TOTALE RESIDUI (TR)					
Abitazioni e assetto territoriale n.a.c.											
32020318	3.2.02.03	<i>Spese correnti di funzionamento - Risorse autonome</i>									
	SPESE PER LE ATTIVITA' DI SERVIZIO INERENTI ALL'ATTUAZIONE DELLA	RS	48.051,52	PR	3.329,92	I	158.000,00	E	0,00	EP	44.721,60
	LEGGE SISMICA (LEGGE REGIONALE N. 35/2009 - ART. 5, COMMA 1 DELLA	CP	367.740,46	PC	72.600,00	+ -	209.740,46	P	0,00	EC	85.400,00
	LEGGE REGIONALE 26 FEBBRAIO 2010, N. 8)	CS	415.791,98	TP	75.929,92	+ -	339.862,06	TE	0,00	TR	130.121,60
32050135	3.2.05.01	<i>Spese correnti operative - Risorse vincolate (Capitolo : 34030021)</i>									
	SPESE PER L'ESERCIZIO DELLA VIGILANZA DA PARTE DEL DIPARTIMENTO	RS		PR	0,00	I	0,00	E	0,00	EP	0,00
	LAVORI PUBBLICI SULL'ATTUAZIONE DELLA CONVENZIONE REGIONE	CP		PC	0,00	+ -	0,00	P	0,00	EC	0,00
	CALABRIA - SORICAL SPA DEL 18 DICEMBRE 2001.	CS	0,00	TP	0,00	+ -	0,00	TE	0,00	TR	0,00
Totale Gruppo		RS	48.051,52	PR	3.329,92	I	158.000,00	E	0,00	EP	44.721,60
		CP	367.740,46	PC	72.600,00	+ -	209.740,46	P	0,00	EC	85.400,00
		CS	415.791,98	TP	75.929,92	+ -	339.862,06	TE	0,00	TR	130.121,60
Totale Divisione		RS	121.473.627,30	PR	34.366.157,83	I	169.148.539,03	E	3.533.807,91	EP	83.573.661,56
		CP	217.736.574,93	PC	44.931.424,96	+ -	48.588.035,90	P	0,00	EC	124.217.114,07
		CS	235.569.158,62	TP	79.297.582,79	+ -	156.271.575,83	TE	3.533.807,91	TR	207.790.775,63



SANITA'

Capitolo	Descrizione	RESIDUI PASSIVI inizio esercizio (RS) Stanz. definitivi di COMPETENZA (CP) Stanz. definitivi di CASSA (CS)	PAGAMENTI in C/RESIDUI (PR) in C/COMPET. (PC) TOTALE PAGAM. (TP)	IMPEGNI (I) Differenza su stanz. di competenza(+/-) Differenza su stanz. di cassa (+/-)	ELIMINAZIONE DI RESIDUI Economie (E) Perenzioni (P) TOTALE ELIMINAZ. (TE)	RESIDUI PASSIVI a fine esercizio Da esercizi preced. (EP) Da esercizio comp. (EC) TOTALE RESIDUI (TR)
61010173	6.1.01.01 Spese correnti operative - Risorse vincolate (Capitolo : 34020014)					
	QUOTE DI SPETTANZA DOVUTE AI FARMACISTI E AI GROSSISTI PER I RS		PR	0,00 I	74.185.189,49 E	0,00 EP
	FARMACI OGGETTO DELLE MISURE DI RIDUZIONE DEI PREZZI ADOTTATE AI CP	74.384.284,11	PC	0,00 +/-	199.094,62 P	0,00 EC
	SENSI DELL'ART. 48 DELLA LEGGE 24.11.2003, N. 326 (ART. 1, COMMA 796, LETT. G), LEGGE 27 DICEMBRE 2006, N. 296 - DETERMINA DELL'AGENZIA ITALIANA DEL FARMACO DEL 9 FEBBRAIO 2007)	74.384.284,11	TP	0,00 +/-	74.384.284,11 TE	0,00 TR
61010189	6.1.01.01 Spese correnti operative - Risorse vincolate (Capitolo : 34020020)					
	TRASFERIMENTI, A TITOLO DI RIMBORSO, ALLE AZIENDE SANITARIE RS		PR	0,00 I	2.067.120,00 E	0,00 EP
	PROVINCIALI ED OSPEDALIERE CHE HANNO UTILIZZATO I FARMACI CP	2.067.120,00	PC	0,00 +/-	0,00 P	0,00 EC
	ACQUISTATI ALL'ESTERO O QUELLI UTILIZZATI OFF LABEL (ART.48, COMMA19 DELLA LEGGE 24 NOVEMBRE 2003, N. 326)	2.067.120,00	TP	0,00 +/-	2.067.120,00 TE	0,00 TR
61020107	6.1.02.01 Spese correnti operative - Risorse vincolate (Capitolo : 21080092)					
	SPESE PER L'EROGAZIONE DI PRODOTTI SENZA GLUTINE NELLE MENSE RS		PR	0,00 I	233.858,07 E	0,00 EP
	DELLE STRUTTURE SCOLASTICHE E OSPEDALIERE E NELLE MENSE DELLE CP	233.858,07	PC	0,00 +/-	0,00 P	0,00 EC
	STRUTTURE PUBBLICHE, SU RICHIESTA DEGLI AVENTI DIRITTO (LEGGE 4 LUGLIO 2005, N. 123).	233.858,07	TP	0,00 +/-	233.858,07 TE	0,00 TR
61060116	6.1.06.01 Spese in conto capitale - Risorse vincolate (Capitolo : 44140015)					
	SPESE PER LE ATTREZZATURE DEL CENTRO DI RIFERIMENTO RS		PR	0,00 I	183.596,45 E	0,00 EP
	INTERREGIONALE PER I TRAPIANTI DI CUI ALL'ART.10, COMMA 2, LEGGE CP	183.596,45	PC	183.596,45 +/-	0,00 P	0,00 EC
	1.4.1999, N.91 (ART.92,COMMA 13 LEGGE 23.12.2000, N.388).	183.596,45	TP	183.596,45 +/-	0,00 TE	0,00 TR
61060117	6.1.06.01 Spese in conto capitale - Risorse vincolate (Capitolo : 44140017)					
	SPESE PER LA REALIZZAZIONE DEL PROGETTO DI ADEGUAMENTO DELLE RS		PR	0,00 I	88,92 E	0,00 EP
	ATTREZZATURE DI RADIOTERAPIA PER L'UTILIZZAZIONE DI TECNICHE A CP	88,92	PC	0,00 +/-	0,00 P	0,00 EC
	FASCI MULTIPLI E TRATTAMENTI CON INTENSITA' MODULATA (IMRT), FINANZIATO NELL'AMBITO DEI PROGRAMMI DI EDILIZIA SANITARIA DI CUI CS	88,92	TP	0,00 +/-	88,92 TE	0,00 TR
	ALL'ART. 20 DELLA LEGGE 11 MARZO 1988, N. 67 (ART. 28, COMMA 12, DELLA LEGGE 23.12.1999, N. 488).					
61060126	6.1.06.01 Spese in conto capitale - Risorse vincolate (Capitolo : 44140020)					
	SPESE FINALIZZATE ALLA REALIZZAZIONE DEL PROGRAMMA REGIONALE RS	77.900,00	PR	9.902,64 I	38.630,40 E	0,00 EP
	PER LA DIFFUSIONE E L'UTILIZZO DI DEFRIBILLATORI SEMIAUTOMATICI CP	38.630,40	PC	0,00 +/-	0,00 P	0,00 EC
	ESTERNI (DPGR N. 68 DEL 29 LUGLIO 2011)	116.530,40	TP	9.902,64 +/-	106.627,76 TE	0,00 TR



SANITA'

Capitolo	Descrizione	RESIDUI PASSIVI inizio esercizio (RS) Stanz. definitivi di COMPETENZA (CP) Stanz. definitivi di CASSA (CS)	PAGAMENTI in C/RESIDUI (PR) in C/COMPET. (PC) TOTALE PAGAM. (TP)	IMPEGNI (I) Differenza su stanz. di competenza(+) Differenza su stanz. di cassa (+)	ELIMINAZIONE DI RESIDUI Economie (E) Perenzioni (P) TOTALE ELIMINAZ. (TE)	RESIDUI PASSIVI a fine esercizio Da esercizi preced. (EP) Da esercizio comp. (EC) TOTALE RESIDUI (TR)
Totale Gruppo		RS	PR	I	E	EP
		77.900,00	9.902,64	76.708.483,33	0,00	67.997,36
		CP	PC	+-	P	EC
		76.907.577,95	183.596,45	199.094,62	0,00	76.524.886,88
		CS	TP	+-	TE	TR
		76.985.477,95	193.499,09	76.791.978,86	0,00	76.592.884,24



SANITA'

Capitolo	Descrizione	RESIDUI PASSIVI inizio esercizio (RS) Stanz. definitivi di COMPETENZA (CP) Stanz. definitivi di CASSA (CS)	PAGAMENTI in C/RESIDUI (PR) in C/COMPET. (PC) TOTALE PAGAM. (TP)	IMPEGNI (I) Differenza su stanz. di competenza(+/-) Differenza su stanz. di cassa (+/-)	ELIMINAZIONE DI RESIDUI Economie (E) Perenzioni (P) TOTALE ELIMINAZ. (TE)	RESIDUI PASSIVI a fine esercizio Da esercizi preced. (EP) Da esercizio comp. (EC) TOTALE RESIDUI (TR)
----------	-------------	---	---	---	---	---

Servizi non ospedalieri

4211164 6.1.02.01 Spese correnti operative - Risorse vincolate (Capitolo : 2307164)

SPESE PER L'ASSISTENZA DOMICILIARE CON PARTICOLARE RIFERIMENTO AI PAZIENTI IN FASE CRITICA (D.L. 28.12.98, N.450, COORDINATO CON LA LEGGE DI CONVERSIONE 26.2.99, N.39).	RS		PR	0,00 I	0,00 E	0,00 EP	0,00
	CP		PC	0,00 +/-	0,00 P	0,00 EC	0,00
	CS	0,00	TP	0,00 +/-	0,00 TE	0,00 TR	0,00
Totale Gruppo	RS	0,00	PR	0,00 I	0,00 E	0,00 EP	0,00
	CP	0,00	PC	0,00 +/-	0,00 P	0,00 EC	0,00
	CS	0,00	TP	0,00 +/-	0,00 TE	0,00 TR	0,00



SANITA'

Capitolo	Descrizione	RESIDUI PASSIVI inizio esercizio (RS) Stanz. definitivi di COMPETENZA (CP) Stanz. definitivi di CASSA (CS)	PAGAMENTI in C/RESIDUI (PR) in C/COMPET. (PC) TOTALE PAGAM. (TP)	IMPEGNI (I) Differenza su stanz. di competenza(+/-) Differenza su stanz. di cassa (+/-)	ELIMINAZIONE DI RESIDUI Economie (E) Perenzioni (P) TOTALE ELIMINAZ. (TE)	RESIDUI PASSIVI a fine esercizio Da esercizi preced. (EP) Da esercizio comp. (EC) TOTALE RESIDUI (TR)
----------	-------------	---	---	---	---	---

Servizi ospedalieri

4211103 6.1.01.01 Spese correnti operative - Risorse vincolate (Capitolo : 1101111 - 1202108)

FONDO SANITARIO REGIONALE DI PARTE CORRENTE DA ASSEGNARE ALLE	RS	16.396.977,42	PR	14.342.392,01	I	3.070.522.476,83	E	0,00	EP	2.054.585,41
ASL PER LA GESTIONE DELLE SPESE DI ESERCIZIO IN MATERIA SANITARIA	CP	3.070.522.477,44	PC	2.966.863.921,49	+-	0,61	P	0,00	EC	103.658.555,34
(ART. 11 E 12 DEL DECRETO LEGISLATIVO 30.12.92, N. 502).	CS	3.086.919.454,86	TP	2.981.206.313,50	+-	105.713.141,36	TE	0,00	TR	105.713.140,75

4211147 6.1.03.06 Spese correnti operative - Risorse vincolate (Capitolo : 2307151)

SPESE PER L'ASSISTENZA SANITARIA AGLI STRANIERI TEMPORANEAMENTE	RS	67.472,72	PR	67.472,72	I	11.864.505,54	E	0,00	EP	0,00
PRESENTI NEL TERRITORIO NAZIONALE (ART.32, LEGGE 23.12.78, N.833 -	CP	11.877.599,54	PC	635.612,45	+-	13.094,00	P	0,00	EC	11.228.893,09
ORDINANZA DEL MINISTRO DELLA SANITA' DEL 15.11.96, ART.33, LEGGE 6.3.98,	CS	11.945.072,26	TP	703.085,17	+-	11.241.987,09	TE	0,00	TR	11.228.893,09
N.40 ART.33, LEGGE 6.3.98, N.40 - ART. 5, COMMA 16, D.LGS 109 DEL 16 LUGLIO										
2012).										

4211161 6.1.01.01 Spese correnti operative - Risorse vincolate (Capitolo : 2307162)

SPESE PER IL FINANZIAMENTO DI PROGETTI PER IL PERSEGUIMENTO DEGLI	RS		PR	0,00	I	307.698.428,49	E	0,00	EP	0,00
OGGETTIVI DI CARATTERE PRIORITARIO E DI RILIEVO NAZIONALE PREVISTI	CP	308.733.928,49	PC	27.662,08	+-	1.035.500,00	P	0,00	EC	307.670.766,41
NEL PIANO SANITARIO NAZIONALE (ART. 1, COMMI 34 E 34 BIS, DELLA LEGGE	CS	308.733.928,49	TP	27.662,08	+-	308.706.266,41	TE	0,00	TR	307.670.766,41
23.12.1996, N.662, INTRODOTTI DALL'ART. 33, COMMA 1, DELLA LEGGE										
27.12.1997,N.449).										

6101019 6.1.01.01 Spese correnti operative - Risorse vincolate (Capitolo : 51030004)

SPESE PER IL RIPIANO DEL DISAVANZO DI GESTIONE DEL SERVIZIO	RS		PR	0,00	I	4.472.599,12	E	0,00	EP	0,00
SANITARIO REGIONALE PER L'ANNO 2000 MEDIANTE MUTUO CONTRATTO	CP	4.472.599,12	PC	0,00	+-	0,00	P	0,00	EC	4.472.599,12
CON LA CC.DD.PP. CON ONERI DI AMMORTAMENTO A CARICO DEL BILANCIO	CS	0,00	TP	0,00	+-	0,00	TE	0,00	TR	4.472.599,12
REGIONALE (ART.4, COMMA 4, DEL D.L. 18.9.2001, N.347, CONVERTITO DALLA										
LEGGE 16.11.2001, N.405- ART.18 DELLA L.R. 7.8.2002, N.29 - DETERMINAZIONE										
DELLA CC.DD.PP. DELL'1.10.2002 - POSIZIONE N. 4420059-01 - II LOTTO).										

6101020 6.1.01.01 Spese correnti operative - Risorse vincolate (Capitolo : 11050002)

SPESE PER LA COPERTURA DEI DISAVANZI DI GESTIONE IN MATERIA DI SPESA	RS	47.321.166,50	PR	46.730.529,90	I	134.604.098,80	E	0,00	EP	590.636,60
SANITARIA LA CUI COPERTURA FINANZIARIA E' ASSICURATA CON I	CP	134.604.098,80	PC	94.602.604,01	+-	0,00	P	0,00	EC	40.001.494,79
PROVVEDIMENTI TRIBUTARI ASSUNTI IN MATERIA DI ADDIZIONALE IRPEF	CS	181.925.265,30	TP	141.333.133,91	+-	40.592.131,39	TE	0,00	TR	40.592.131,39
(ART. 1 DELLA LEGGE REGIONALE 7 AGOSTO 2002, N. 30; ART. 18, COMMA 1,										
DELLA L.R. 11/01/2006 N. 1).										

6101058 6.1.01.01 Spese correnti operative - Risorse vincolate (Capitolo : 21080069)



SANITA'

Capitolo	Descrizione	RESIDUI PASSIVI inizio esercizio (RS) Stanz. definitivi di COMPETENZA (CP) Stanz. definitivi di CASSA (CS)	PAGAMENTI in C/RESIDUI (PR) in C/COMPET. (PC) TOTALE PAGAM. (TP)	IMPEGNI (I) Differenza su stanz. di competenza(+/-) Differenza su stanz. di cassa (+/-)	ELIMINAZIONE DI RESIDUI Economie (E) Perenzioni (P) TOTALE ELIMINAZ. (TE)	RESIDUI PASSIVI a fine esercizio Da esercizi preced. (EP) Da esercizio comp. (EC) TOTALE RESIDUI (TR)	
	FONDO PER L'ESCLUSIVITA' DEL RAPPORTO PER IL PERSONALE DIRIGENTE DEL RUOLO SANITARIO (ART. 72, COMMA 6, LEGGE 23.12.1998, N.448).	RS CP CS	PR PC TP	0,00 I 0,00 +/- 0,00 +/-	11.188.609,00 E 60.043,00 P 11.248.652,00 TE	0,00 EP 0,00 EC 0,00 TR	0,00 11.188.609,00 11.188.609,00
61010163	6.1.01.01 Spese correnti operative - Risorse vincolate (Capitolo : 2101101) QUOTA INTEGRATIVA DEL FONDO SANITARIO REGIONALE PER L'ANNO 2006 SOGGETTA ALLA VERIFICA DI CUI AL PUNTO 19 DELL'ACCORDO STATO REGIONI DELL'8.8.2001 (D.L. 18.9.2001, N.347 CONVERTITO DALLA LEGGE 16.11.2001, N.405- ART. 40 LEGGE 28.12.2001, N.448).	RS CP CS	PR PC TP	0,00 I 23.398.504,88 +/- 23.398.504,88 +/-	24.931.464,50 E 0,00 P 1.532.959,62 TE	0,00 EP 0,00 EC 0,00 TR	0,00 1.532.959,62 1.532.959,62
61010166	6.1.01.01 Spese correnti operative - Risorse vincolate (Capitolo : 2101101) QUOTA INTEGRATIVA DEL FONDO SANITARIO REGIONALE PER L'ANNO 2007 SOGGETTA ALLA VERIFICA DI CUI AL PUNTO 19 DELL'ACCORDO STATO REGIONI DELL'8.8.2001 (D.L. 18.9.2001, N.347 CONVERTITO DALLA LEGGE 16.11.2001, N.405- ART. 40 LEGGE 28.12.2001, N.448).	RS CP CS	PR PC TP	0,00 I 0,00 +/- 0,00 +/-	0,00 E 0,00 P 0,00 TE	0,00 EP 0,00 EC 0,00 TR	0,00 0,00 0,00
61010167	6.1.01.01 Spese correnti operative - Risorse vincolate (Capitolo : 21080096) INTEGRAZIONE DEL FONDO SANITARIO REGIONALE PER L'ANNO 2006 (ART. 1, COMMA 797, DELLA LEGGE 27 DICEMBRE 2006, N. 296 - INTESA CONFERENZA STATO-REGIONI DEL 14 DICEMBRE 2006).	RS CP CS	PR PC TP	0,00 I 0,00 +/- 0,00 +/-	0,00 E 0,00 P 0,00 TE	0,00 EP 0,00 EC 0,00 TR	0,00 0,00 0,00
61010168	6.1.01.01 Spese correnti operative - Risorse vincolate (Capitolo : 21080097) SPESE PER IL CONSEGUIMENTO DEGLI OBIETTIVI DI RIEQUILIBRIO DEL DISAVANZO ECONOMICO FINANZIARIO DEL SETTORE SANITARIO FINANZIATE CON LA QUOTA PREMIALE DI CUI AL FONDO PER LE AREE SOTTOUTILIZZATE (ART. 60 E 61, LEGGE 27 DICEMBRE 2002, N. 289; DECRETO LEGGE 30 SETTEMBRE 2003, N. 269, CONVERTITO NELLA LEGGE 24 NOVEMBRE 2003, N. 326; DELIBERAZIONE CIPE N. 9 DEL 22 MARZO 2006)	RS CP CS	PR PC TP	0,00 I 0,00 +/- 0,00 +/-	0,00 E 0,00 P 0,00 TE	0,00 EP 0,00 EC 0,00 TR	0,00 0,00 0,00
61010169	6.1.01.01 Spese correnti operative - Risorse vincolate (Capitolo : 21080098) SPESE PER IL RIPIANO DEI DISAVANZI DEL SERVIZIO SANITARIO REGIONALE PER GLI ANNI 2002 - 2003 E 2004 (ART. 1, COMMI 279 E 280, DELLA LEGGE 23 DICEMBRE 2005, N. 266 - INTESA CONFERENZA STATO - REGIONI DEL 28 MARZO 2006)	RS CP CS	PR PC TP	0,00 I 0,00 +/- 0,00 +/-	0,00 E 0,00 P 0,00 TE	0,00 EP 0,00 EC 0,00 TR	0,00 0,00 0,00
61010171	6.1.01.01 Spese correnti operative - Risorse vincolate (Capitolo : 1202108)						



SANITA'

Capitolo	Descrizione	RESIDUI PASSIVI inizio esercizio (RS) Stanz. definitivi di COMPETENZA (CP) Stanz. definitivi di CASSA (CS)	PAGAMENTI in C/RESIDUI (PR) in C/COMPET. (PC) TOTALE PAGAM. (TP)	IMPEGNI (I) Differenza su stanz. di competenza(+/-) Differenza su stanz. di cassa (+/-)	ELIMINAZIONE DI RESIDUI Economie (E) Perenzioni (P) TOTALE ELIMINAZ. (TE)	RESIDUI PASSIVI a fine esercizio Da esercizi preced. (EP) Da esercizio comp. (EC) TOTALE RESIDUI (TR)	
	QUOTA INTEGRATIVA DEL FONDO SANITARIO REGIONALE PER L'ANNO 2008	RS	PR	0,00 I	878.849,88 E	0,00 EP	0,00
	SOGGETTA ALLA VERIFICA DI CUI AL PUNTO 19 DELL'ACCORDO STATO	CP	PC	0,00 +/-	0,00 P	0,00 EC	878.849,88
	REGIONI DELL'8.8.2001 (D.L. 18.9.2001, N.347 CONVERTITO DALLA LEGGE	CS	TP	0,00 +/-	878.849,88 TE	0,00 TR	878.849,88
61010174	6.1.01.01 Spese correnti operative - Risorse vincolate (Capitolo : 11050001)						
	SOMME A CARICO DEL BILANCIO REGIONALE DESTINATE AL RIPIANO DEL	RS	PR	0,00 I	0,00 E	0,00 EP	0,00
	DISAVANZO DEL SERVIZIO SANITARIO REGIONALE PER L'ANNO 2007	CP	PC	0,00 +/-	0,00 P	0,00 EC	0,00
	(DECRETO N. 2/2008 DEL PRESIDENTE DELLA REGIONE CALABRIA -	CS	TP	0,00 +/-	0,00 TE	0,00 TR	0,00
	COMMISSARIO AD ACTA - ART. 1,COMMA 174, DELLA LEGGE N. 311, N. 2004 E						
	SUCCESSIVE MODIFICHE ED INTEGRAZIONI - ART. 52 DELLA LEGGE						
	REGIONALE 13 GIUGNO 2008, N. 15).						
61010175	6.1.01.01 Spese correnti operative - Risorse vincolate (Capitolo : 1202108)						
	QUOTA INTEGRATIVA DEL FONDO SANITARIO REGIONALE PER L'ANNO 2009	RS	PR	0,00 I	89.014.817,31 E	0,00 EP	0,00
	SOGGETTA ALLA VERIFICA DI CUI AL PUNTO 19 DELL'ACCORDO STATO	CP	PC	30.832.351,25 +/-	0,01 P	0,00 EC	58.182.466,06
	REGIONI DELL'8.8.2001 (D.L. 18.9.2001, N.347 CONVERTITO DALLA LEGGE	CS	TP	30.832.351,25 +/-	58.182.466,07 TE	0,00 TR	58.182.466,06
61010176	6.1.01.01 Spese correnti operative - Risorse vincolate						
	SOMME A CARICO DEL BILANCIO REGIONALE DESTINATE AL RIPIANO DEL	RS	PR	0,00 I	0,00 E	0,00 EP	0,00
	DISAVANZO DEL SERVIZIO SANITARIO REGIONALE PER L'ANNO 2008	CP	PC	0,00 +/-	0,00 P	0,00 EC	0,00
	(DECRETI N. 1/5 DEL PRESIDENTE DELLA REGIONE IN QUALITA' DI	CS	TP	0,00 +/-	0,00 TE	0,00 TR	0,00
	COMMISSARIO AD ACTA AI SENSI DELL'ART. 1, COMMA 174, DELLA LEGGE						
	30.12.2004, N. 311 - ART. 33 DELLA LEGGE REGIONALE 12 GIUGNO 2009, N. 19)						
61010177	6.1.01.01 Spese correnti operative - Risorse vincolate						
	SOMME A CARICO DEL BILANCIO REGIONALE DESTINATE AL RIPIANO	RS	PR	0,00 I	0,00 E	0,00 EP	0,00
	DELL'ULTERIORE DISAVANZO DEL SERVIZIO SANITARIO REGIONALE PER	CP	PC	0,00 +/-	0,00 P	0,00 EC	0,00
	L'ANNO 2007 (DECRETI NN. 4 E 5 DEL PRESIDENTE DELLA REGIONE IN	CS	TP	0,00 +/-	0,00 TE	0,00 TR	0,00
	QUALITA' DI COMMISSARIO AD ACTA AI SENSI DELL'ARTICOLO 1, COMMA 174,						
	DELLA LEGGE 30.12.2004, N.311).						
61010178	6.1.01.01 Spese correnti operative - Risorse vincolate (Capitolo : 21080114)						
	SPESA PER IL FINANZIAMENTO DEI MAGGIORI ONERI CONTRATTUALI PER IL	RS	PR	0,00 I	0,00 E	0,00 EP	0,00
	PERSONALE DIPENDENTE SSN PER IL BIENNIO ECONOMICO 2006-2007	CP	PC	0,00 +/-	0,00 P	0,00 EC	0,00
		CS	TP	0,00 +/-	0,00 TE	0,00 TR	0,00
61010180	6.1.01.01 Spese correnti operative - Risorse vincolate (Capitolo : 11040003)						



SANITA'

Capitolo	Descrizione	RESIDUI PASSIVI inizio esercizio (RS) Stanz. definitivi di COMPETENZA (CP) Stanz. definitivi di CASSA (CS)	PAGAMENTI in C/RESIDUI (PR) in C/COMPET. (PC) TOTALE PAGAM. (TP)	IMPEGNI (I) Differenza su stanz. di competenza(+/-) Differenza su stanz. di cassa (+/-)	ELIMINAZIONE DI RESIDUI Economie (E) Perenzioni (P) TOTALE ELIMINAZ. (TE)	RESIDUI PASSIVI a fine esercizio Da esercizi preced. (EP) Da esercizio comp. (EC) TOTALE RESIDUI (TR)
	SPESA PER LA COPERTURA DEI DISAVANZI DI GESTIONE IN MATERIA DI SPESA SANITARIA LA CUI COPERTURA FINANZIARIA E' ASSICURATA CON I PROVVEDIMENTI TRIBUTARI ASSUNTI IN MATERIA DI IRAP (ART. 33 DELLA LEGGE REGIONALE 12 GIUGNO 2009, N. 19)	RS CP CS	PR PC TP	0,00 I 51.885.657,48 +/- 51.885.657,48 +/-	95.261.598,37 E 0,00 P 43.375.940,89 TE	0,00 EP 0,00 EC 43.375.940,89 TR
61010181	6.1.01.01 Spese correnti operative - Risorse vincolate (Capitolo : 1202108)					
	QUOTA INTEGRATIVA DEL FONDO SANITARIO REGIONALE PER L'ANNO 2010 SOGGETTA ALLA VERIFICA DI CUI AL PUNTO 19 DELL'ACCORDO STATO REGIONI DELL'8.8.2001 (D.L. 18.9.2001, N.347 CONVERTITO DALLA LEGGE 16.11.2001, N.405- ART. 40 LEGGE 28.12.2001, N.448).	RS CP CS	PR PC TP	0,00 I 0,00 +/- 0,00 +/-	108.302.418,00 E 0,00 P 0,00 TE	0,00 EP 0,00 EC 108.302.418,00 TR
61010182	6.1.01.01 Spese correnti operative - Risorse vincolate (Capitolo : 1202108)					
	QUOTA INTEGRATIVA DEL FONDO SANITARIO REGIONALE PER L'ANNO 2011 SOGGETTA ALLA VERIFICA DI CUI AL PUNTO 19 DELL'ACCORDO STATO REGIONI DELL'8.8.2001 (D.L. 18.9.2001, N.347 CONVERTITO DALLA LEGGE 16.11.2001, N.405- ART. 40 LEGGE 28.12.2001, N.448).	RS CP CS	PR PC TP	0,00 I 0,00 +/- 0,00 +/-	105.111.699,92 E 0,00 P 0,00 TE	0,00 EP 0,00 EC 105.111.699,92 TR
61010183	6.1.01.01 Spese correnti operative - Risorse autonome					
	RESTITUZIONE ALLO STATO IN RATE COSTANTI TRENTENNALI DELL'ANTICIPAZIONE DI LIQUIDITA' EFFETTUATA A VALERE SULLE RISORSE DISPONIBILI DI CUI ALL'ARTICOLO 2, COMMA 98, DELLA LEGGE 191/2009 STANZIATE DALLO STATO PER LA COPERTURA DEL DEBITO SANITARIO CUMULATIVAMENTE REGISTRATO A TUTTO IL 31 DICEMBRE 2005 (ART. 26 E 27 DELLA LEGGE REGIONALE 29 DICEMBRE 2010, N. 34)	RS CP CS	PR PC TP	0,00 I 16.694.775,79 +/- 16.694.775,79 +/-	16.694.775,79 E 13.305.224,21 P 13.305.224,21 TE	0,00 EP 0,00 EC 0,00 TR
61010184	6.1.01.01 Spese correnti operative - Risorse vincolate (Capitolo : 11040004)					
	SPESA PER LA COPERTURA DEI DISAVANZI DI GESTIONE IN MATERIA DI SPESA SANITARIA LA CUI COPERTURA FINANZIARIA E' ASSICURATA CON LE ENTRATE DERIVANTI DALL'INCREMENTO IN VIA AUTOMATICA, IN AGGIUNTA ALLE MANOVRE REGIONALI, NELLA MISURA FISSA DI 0,15 PUNTI PERCENTUALI DELL'ALIQUOTA DELL'IMPOSTA REGIONALE SULLE ATTIVITA' PRODUTTIVE RISPETTO AL LIVELLO DELLE ALIQUOTE VIGENTI (ART. 2, COMMI 76 E 83, LETTERA B) DELLA LEGGE 23 DICEMBRE 2009, N. 191)	RS CP CS	PR PC TP	0,00 I 3.056.330,57 +/- 3.056.330,57 +/-	7.598.000,00 E 0,00 P 4.541.669,43 TE	0,00 EP 0,00 EC 4.541.669,43 TR
61010185	6.1.01.01 Spese correnti operative - Risorse vincolate (Capitolo : 11050003)					



SANITA'

Capitolo	Descrizione	RESIDUI PASSIVI inizio esercizio (RS) Stanz. definitivi di COMPETENZA (CP) Stanz. definitivi di CASSA (CS)	PAGAMENTI in C/RESIDUI (PR) in C/COMPET. (PC) TOTALE PAGAM. (TP)	IMPEGNI (I) Differenza su stanz. di competenza(+/-) Differenza su stanz. di cassa (+/-)	ELIMINAZIONE DI RESIDUI Economie (E) Perenzioni (P) TOTALE ELIMINAZ. (TE)	RESIDUI PASSIVI a fine esercizio Da esercizi preced. (EP) Da esercizio comp. (EC) TOTALE RESIDUI (TR)
	SPESA PER LA COPERTURA DEI DISAVANZI DI GESTIONE IN MATERIA DI SPESA SANITARIA LA CUI COPERTURA FINANZIARIA E' ASSICURATA CON LE ENTRATE DERIVANTI DALL'INCREMENTO IN VIA AUTOMATICA, IN AGGIUNTA ALLE MANOVRE REGIONALI, NELLA MISURA FISSA DI 0,30 PUNTI PERCENTUALI DELL'ADDIZIONALE IRPEF RISPETTO AL LIVELLO DELLE ALIQUOTE VIGENTI (ART. 2, COMMI 76 E 83, LETTERA B) DELLA LEGGE 23 DICEMBRE 2009, N. 191)	RS CP CS	PR PC TP	0,00 I 5.223.139,90 + 5.223.139,90 +	49.217.000,00 E 0,00 P 43.993.860,10 TE	0,00 EP 0,00 EC 43.993.860,10 TR
61010186	6.1.01.01 Spese correnti operative - Risorse vincolate (Capitolo : 21080121)					
	QUOTA INTEGRATIVA DEL FONDO SANITARIO REGIONALE PER L'ANNO 2001 SOGGETTA ALLA VERIFICA DI CUI AL PUNTO 19 DELL'ACCORDO STATO-REGIONI DELL'8.8.2001 (DECRETO LEGGE 18.9.2001, N. 347 CONVERTITO DALLA LEGGE 16.11.2001, N. 405 - ART. 40 DELLA LEGGE 28.12.2001, N. 44)	RS CP CS	PR PC TP	0,00 I 124.723.308,00 + 124.723.308,00 +	124.723.308,00 E 0,00 P 414.135,30 TE	0,00 EP 0,00 EC 414.135,30 TR
61010187	6.1.01.01 Spese correnti operative - Risorse vincolate (Capitolo : 53020101)					
	SPESA PER LA COPERTURA DEL DEBITO SANITARIO CUMULATIVAMENTE REGISTRATO A TUTTO IL 31 DICEMBRE 2010 (ART. 2, COMMA 98, DELLA LEGGE 23 DICEMBRE 2009, N. 191 - DELIBERAZIONE DELLA GIUNTA REGIONALE N. 231 DEL 31 MAGGIO 2011)	RS CP CS	PR PC TP	44.155.163,15 I 261.708.111,52 + 305.863.274,67 +	261.708.111,52 E 0,00 P 0,81 TE	0,81 EP 0,00 EC 0,81 TR
61010188	6.1.01.01 Spese correnti operative - Risorse vincolate (Capitolo : 1202108)					
	QUOTA INTEGRATIVA DEL FONDO SANITARIO REGIONALE PER L'ANNO 2012 SOGGETTA ALLA VERIFICA DI CUI AL PUNTO 19 DELL'ACCORDO STATO REGIONI DELL'8.8.2001 (D.L. 18.9.2001, N.347 CONVERTITO DALLA LEGGE 16.11.2001, N.405- ART. 40 LEGGE 28.12.2001, N.448).	RS CP CS	PR PC TP	0,00 I 102.211.705,13 + 0,00 +	102.211.705,13 E 0,00 P 0,00 TE	0,00 EP 0,00 EC 102.211.705,13 TR
61030304	6.1.03.03 Spese correnti operative - Risorse vincolate (Capitolo : 21080081)					
	SPESA PER GLI INTERVENTI DI PROCREAZIONE MEDICALMENTE ASSISTITA (ART.18, LEGGE 19.02.2004, N. 40).	RS CP CS	PR PC TP	0,00 I 921.447,00 + 921.447,00 +	921.447,00 E 0,00 P 921.447,00 TE	0,00 EP 0,00 EC 0,00 TR
61030305	6.1.03.03 Spese correnti operative - Risorse vincolate (Capitolo : 21080099)					
	SPESA PER INTERVENTI MIRANTI A PREVENIRE E VIETARE LE PRATICHE DI MUTILAZIONE GENITALE FEMMINILE (LEGGE 09.01.2006 N.7)	RS CP CS	PR PC TP	0,00 I 102.029,62 + 102.029,62 +	102.029,62 E 0,00 P 102.029,62 TE	0,00 EP 0,00 EC 102.029,62 TR
61030306	6.1.03.03 Spese correnti operative - Risorse vincolate (Capitolo : 21080110)					



SANITA'

Capitolo	Descrizione	RESIDUI PASSIVI inizio esercizio (RS) Stanz. definitivi di COMPETENZA (CP) Stanz. definitivi di CASSA (CS)	PAGAMENTI in C/RESIDUI (PR) in C/COMPET. (PC) TOTALE PAGAM. (TP)	IMPEGNI (I) Differenza su stanz. di competenza(+/-) Differenza su stanz. di cassa (+/-)	ELIMINAZIONE DI RESIDUI Economie (E) Perenzioni (P) TOTALE ELIMINAZ. (TE)	RESIDUI PASSIVI a fine esercizio Da esercizi preced. (EP) Da esercizio comp. (EC) TOTALE RESIDUI (TR)
	SPESE PER IL RISCONTRO DIAGNOSTICO SULLE VITTIME DELLA SINDROME DELLA MORTE IMPROVVISA DEL LATTANTE E DI MORTE INASPETTATA DEL FETO (LEGGE 2 FEBBRAIO 2006, N. 31)	RS CP CS	PR PC TP	0,00 I 0,00 +/- 0,00 +/-	7.127,95 E 0,00 P 7.127,95 TE	0,00 EP 0,00 EC 0,00 TR
	Totale Gruppo	RS	PR	I	E	EP
		107.940.779,79	105.295.556,97	4.527.035.070,77	0,81	2.645.222,01
		CP	PC	+/-	P	EC
		4.541.448.932,60	3.579.237.844,12	14.413.861,83	0,00	947.797.226,65
		CS	TP	+/-	TE	TR
		4.329.291.290,22	3.684.533.401,09	644.757.889,13	0,81	950.442.448,66



SANITA'

Capitolo	Descrizione	RESIDUI PASSIVI inizio esercizio (RS) Stanz. definitivi di COMPETENZA (CP) Stanz. definitivi di CASSA (CS)	PAGAMENTI in C/RESIDUI (PR) in C/COMPET. (PC) TOTALE PAGAM. (TP)	IMPEGNI (I) Differenza su stanz. di competenza(+/-) Differenza su stanz. di cassa (+/-)	ELIMINAZIONE DI RESIDUI Economie (E) Perenzioni (P) TOTALE ELIMINAZ. (TE)	RESIDUI PASSIVI a fine esercizio Da esercizi preced. (EP) Da esercizio comp. (EC) TOTALE RESIDUI (TR)
----------	-------------	---	---	---	---	---

Servizi di sanità pubblica

4131101	6.1.01.04	<i>Spese correnti operative - Risorse autonome</i>					
		SPESA PER IL FINANZIAMENTO DELLE ATTIVITA' DI CITTADINANZATTIVA - RS	PR	0,00 I	6.054,57 E	0,00 EP	0,00
		TRIBUNALE PER I DIRITTI DEL MALATO, SERVIZIO PIT-CALABRIA (LEGGE REGIONALE 2.5.2001, N.12).	CP	6.054,57 PC	6.054,57 +/-	0,00 P	0,00 EC
			CS	6.054,57 TP	6.054,57 +/-	0,00 TE	0,00 TR
4211156	6.1.01.01	<i>Spese correnti operative - Risorse vincolate (Capitolo : 2307158)</i>					
		SPESA PER IL FINANZIAMENTO DEGLI ONERI CONSEGUENTI AL RINNOVO DEL CONTRATTO COLLETTIVO NAZIONALE DI LAVORO DELLA DIRIGENZA MEDICO VETERINARIA E RELATIVE SPECIFICHE TIPOLOGIE DEL SERVIZIO SANITARIO NAZIONALE (ART.3 DEL D.L. 18.11.96, N.583 CONVERTITO DALLA LEGGE 17.1.97, N.4).	RS	PR	0,00 I	0,00 E	0,00 EP
			CP	PC	0,00 +/-	0,00 P	0,00 EC
			CS	0,00 TP	0,00 +/-	0,00 TE	0,00 TR
4211168	6.1.04.02	<i>Spese correnti operative - Risorse vincolate (Capitolo : 2307165)</i>					
		SPESA PER L'AVVIO DI INIZIATIVE DI FARMACOVIGILANZA E DI INFORMAZIONE DEGLI OPERATORI SANITARI SULLA PROPRIETA', SULL'IMPIEGO E SUGLI EFFETTI INDESIDERATI DEI MEDICINALI, NONCHE' PER LE CAMPAGNE DI EDUCAZIONE SANITARIA NELLA STESSA MATERIA (ART.36, COMMA 14, DELLA LEGGE 27.12.97,N.449).	RS	1.406.304,38 PR	288.000,00 I	2.531.094,22 E	0,00 EP
			CP	2.531.094,22 PC	0,00 +/-	0,00 P	2.531.094,22 EC
			CS	3.937.398,60 TP	288.000,00 +/-	3.649.398,60 TE	0,00 TR
4231108	6.1.01.04	<i>Spese correnti operative - Risorse autonome</i>					
		CONTRIBUTO ALLE SEZIONI PROVINCIALI DELLA LEGA PER LA LOTTA CONTRO I TUMORI (LEGGE REGIONALE 12.4.99, N.9).	RS	PR	0,00 I	140.000,00 E	0,00 EP
			CP	140.000,00 PC	140.000,00 +/-	0,00 P	0,00 EC
			CS	140.000,00 TP	140.000,00 +/-	0,00 TE	0,00 TR
4231112	6.1.03.05	<i>Spese correnti operative - Risorse vincolate (Capitolo : 2307125)</i>					
		SPESA PER IL POTENZIAMENTO DEI SERVIZI DI ASSISTENZA AI TOSSICODIPENDENTI NONCHE' PER IL TRATTAMENTO DOMICILIARE DEI SOGGETTI AFFETTI DA AIDS,NELL'AMBITO DEL PROGRAMMA DI INTERVENTI URGENTI PER LA PREVENZIONE E LA LOTTA CONTRO L'AIDS (ART.51 DELLA LEGGE 23.12.78, N.833-ART.1,COMMA 1,LETT.C),D) E E), E COMMA 2, DELLA LEGGE 5.6.90, N.135).	RS	PR	0,00 I	6.635.672,84 E	0,00 EP
			CP	6.635.672,84 PC	75.631,86 +/-	0,00 P	6.560.040,98 EC
			CS	6.635.672,84 TP	75.631,86 +/-	6.560.040,98 TE	0,00 TR
4231120	6.1.02.01	<i>Spese correnti operative - Risorse vincolate (Capitolo : 2307138)</i>					



SANITA'

Capitolo	Descrizione	RESIDUI PASSIVI inizio esercizio (RS) Stanz. definitivi di COMPETENZA (CP) Stanz. definitivi di CASSA (CS)	PAGAMENTI in C/RESIDUI (PR) in C/COMPET. (PC) TOTALE PAGAM. (TP)	IMPEGNI (I) Differenza su stanz. di competenza(+/-) Differenza su stanz. di cassa (+/-)	ELIMINAZIONE DI RESIDUI Economie (E) Perenzioni (P) TOTALE ELIMINAZ. (TE)	RESIDUI PASSIVI a fine esercizio Da esercizi preced. (EP) Da esercizio comp. (EC) TOTALE RESIDUI (TR)	
	SPESA PER LA PREVENZIONE E LA CURA DELLA FIBROSI CISTICA (LEGGE 23.12.93, N. 548).	RS CP CS	PR PC TP	0,00 I 303.081,00 +/- 303.081,00 +/-	900.336,16 E 2.236,37 P 599.491,53 TE	0,00 EP 0,00 EC 0,00 TR	0,00 597.255,16 597.255,16
4231121	6.1.01.04 Spese correnti operative - Risorse autonome						
	CONTRIBUTO IN FAVORE DELL'ADMO - ASSOCIAZIONE DONATORI MIDOLLO OSSEO.(LEGGE REGIONALE 19.12.95, N.40).	RS CP CS	PR PC TP	0,00 I 12.500,00 +/- 12.500,00 +/-	12.500,00 E 0,00 P 0,00 TE	0,00 EP 0,00 EC 0,00 TR	0,00 0,00 0,00
4231129	6.1.03.05 Spese correnti operative - Risorse vincolate (Capitolo : 2307163)						
	FONDO NAZIONALE D'INTERVENTO PER LA LOTTA ALLA DROGA FINALIZZATO ALLA REALIZZAZIONE DI PROGETTI TRIENNALI DI PREVENZIONE E REINSERIMENTO LAVORATIVO DEI TOSSICODIPENDENTI (ART. 127 D.P.R. 9 OTTOBRE 1990, N. 309,COME SOSTITUITO DALL'ART. 1, COMMA 2, DELLA LEGGE 18 FEBBRAIO 1999, N. 45).	RS CP CS	PR PC TP	0,00 I 4.761.428,12 +/- 4.761.428,12 +/-	4.761.428,12 E 0,00 P 4.353.548,12 TE	0,00 EP 0,00 EC 0,00 TR	0,00 4.353.548,12 4.353.548,12
4232103	6.1.04.01 Spese correnti operative - Risorse vincolate (Capitolo : 2402104)						
	SPESA PER LA REALIZZAZIONE DEGLI INTERVENTI IN MATERIA DI ANIMALI DI AFFEZIONE E PREVENZIONE DEL RANDAGISMO (LEGGE 14.8.91, N.281).	RS CP CS	PR PC TP	0,00 I 1.226.658,76 +/- 1.226.658,76 +/-	1.226.658,76 E 0,00 P 1.226.658,76 TE	0,00 EP 0,00 EC 0,00 TR	0,00 1.226.658,76 1.226.658,76
4232118	6.1.04.01 Spese correnti operative - Risorse vincolate (Capitolo : 3401102)						
	SPESA PER L'ATTUAZIONE DELLE FINALITA' DI CUI ALLA LEGGE REGIONALE N.41/90 IN MATERIA DI PREVENZIONE DEL RANDAGISMO E PROTEZIONE DEGLI ANIMALI (ART. 19 DELLA LEGGE REGIONALE 5.5.1990, N. 41 COSI' COME MODIFICATO DALL'ART. 12 DELLA LEGGE REGIONALE 3.3.2000, N. 4).	RS CP CS	PR PC TP	0,00 I 0,00 +/- 0,00 +/-	0,00 E 0,00 P 0,00 TE	0,00 EP 0,00 EC 0,00 TR	0,00 0,00 0,00
4232119	6.1.04.01 Spese correnti operative - Risorse vincolate (Capitolo : 3401103)						
	SPESA PER IL FINANZIAMENTO DELLE ISPEZIONI E DEI CONTROLLI VETERINARI DEGLI ANIMALI VIVI DESTINATI ALLA MACELLAZIONE E DI TALUNI PRODOTTI DI ORIGINE ANIMALE IN ATTUAZIONE DELLE DIRETTIVE 93/118/CE E 96/43/CE (DECRETO LEGISLATIVO 19.11.1998, N. 432).	RS CP CS	PR PC TP	0,00 I 1.476,81 +/- 1.476,81 +/-	111.004,91 E 0,00 P 109.528,10 TE	0,00 EP 0,00 EC 0,00 TR	0,00 109.528,10 109.528,10
4232121	6.1.04.01 Spese correnti operative - Risorse vincolate (Capitolo : 2402115)						



SANITA'

Capitolo	Descrizione	RESIDUI PASSIVI inizio esercizio (RS) Stanz. definitivi di COMPETENZA (CP) Stanz. definitivi di CASSA (CS)	PAGAMENTI in C/RESIDUI (PR) in C/COMPET. (PC) TOTALE PAGAM. (TP)	IMPEGNI (I) Differenza su stanz. di competenza(+/-) Differenza su stanz. di cassa (+/-)	ELIMINAZIONE DI RESIDUI Economie (E) Perenzioni (P) TOTALE ELIMINAZ. (TE)	RESIDUI PASSIVI a fine esercizio Da esercizi preced. (EP) Da esercizio comp. (EC) TOTALE RESIDUI (TR)
	SPESA PER L'ISTITUZIONE E LA GESTIONE DI UNA BANCA DATI NECESSARIA PER L'IDENTIFICAZIONE E REGISTRAZIONE DEGLI ANIMALI PRESENTI NELLE AZIENDE BOVINE(DPR 30.4.96, N.317 RECANTE NORME PER L'ATTUAZIONE DELLA DIRETTIVA N.92/102/CEE - D.L. 31.1.97, N.11, CONVERTITO CON MODIFICAZIONI NELLA LEGGE 28.3.97, N.81).	RS CP CS	PR PC TP	0,00 I 0,00 +/- 0,00 +/-	50.978,63 E 0,00 P 50.978,63 TE	0,00 EP 0,00 EC 50.978,63 TR
61010157	6.1.01.01 Spese correnti operative - Risorse vincolate (Capitolo : 21080068)					
	SPESA PER FINANZIAMENTO DEGLI ONERI DEL PERSONALE DEGLI ISTITUTI PENITENZIARI TRASFERITO AL SERVIZIO SANITARIO NAZIONALE NEI SETTORI DELLA PREVENZIONE E DELL'ASSISTENZA AI DETENUTI E AGLI INTERNATI TOSSICODIPENDENTI (ART. 2, COMMA 1, DEL DECRETO MINISTERIALE DEL 10.4.2002).	RS CP CS	PR PC TP	0,00 I 190.000,00 +/- 190.000,00 +/-	380.000,00 E 0,00 P 190.000,00 TE	0,00 EP 0,00 EC 190.000,00 TR
61010179	6.1.01.01 Spese correnti operative - Risorse vincolate (Capitolo : 21080117)					
	SPESA PER IL TRASFERIMENTO DELLE FUNZIONI SANITARIE, DEI RAPPORTI DI LAVORO, DELLE RISORSE FINANZIARIE E DELLE ATTREZZATURE E BENI STRUMENTALI IN MATERIA DI SANITA' PENITENZIARIA DAI DIPARTIMENTI DELL'AMMINISTRAZIONE PENITENZIARIA E DELLA GIUSTIZIA MINORILE DEL MINISTERO DELLA GIUSTIZIA AL SERVIZIO SANITARIO NAZIONALE (ART. 2, COMMA 283, DELLA LEGGE 24 DICEMBRE 2007, N. 244 - ART. 6, COMMA 1, DEL DPCM DEL 1 APRILE 2008)	RS CP CS	PR PC TP	6.200.000,00 I 5.945.927,00 +/- 12.145.927,00 +/-	17.157.008,30 E 461.861,00 P 11.672.942,30 TE	0,00 EP 0,00 EC 11.211.081,30 TR
61010410	6.1.01.04 Spese correnti operative - Risorse autonome					
	SPESA PER PROVVIDENZE IN FAVORE DELL'AVIS - ASSOCIAZIONE VOLONTARI ITALIANI SANGUE E DELLA FIDAS CALABRIA - FEDERAZIONE ITALIANA ASSOCIAZIONI DONATORI DI SANGUE (LEGGE REGIONALE 20 NOVEMBRE 2006, N. 11).	RS CP CS	PR PC TP	0,00 I 0,00 +/- 0,00 +/-	0,00 E 0,00 P 0,00 TE	0,00 EP 0,00 EC 0,00 TR
61020108	6.1.02.01 Spese correnti operative - Risorse vincolate (Capitolo : 21080109)					
	SPESA PER L'ATTUAZIONE DI UNA STRATEGIA PER L'OFFERTA ATTIVA DEL VACCINO CONTRO L'INFEZIONE DA HPV IN ITALIA	RS CP CS	PR PC TP	0,00 I 0,00 +/- 0,00 +/-	0,00 E 0,00 P 0,00 TE	0,00 EP 0,00 EC 0,00 TR
61020109	6.1.02.01 Spese correnti operative - Risorse vincolate (Capitolo : 21080118)					
	SPESA PER L'ATTUAZIONE DEL PIANO PANDEMICO REGIONALE DI CUI ALLA DELIBERAZIONE DELLA GIUNTA REGIONALE DEL 26 OTTOBRE 2009 N. 667.	RS CP CS	PR PC TP	0,00 I 0,00 +/- 0,00 +/-	135.160,39 E 0,00 P 135.160,39 TE	0,00 EP 0,00 EC 135.160,39 TR
61030104	6.1.03.01 Spese correnti operative - Risorse vincolate (Capitolo : 21080082)					



SANITA'

Capitolo	Descrizione	RESIDUI PASSIVI inizio esercizio (RS) Stanz. definitivi di COMPETENZA (CP) Stanz. definitivi di CASSA (CS)	PAGAMENTI in C/RESIDUI (PR) in C/COMPET. (PC) TOTALE PAGAM. (TP)	IMPEGNI (I) Differenza su stanz. di competenza(+/-) Differenza su stanz. di cassa (+/-)	ELIMINAZIONE DI RESIDUI Economie (E) Perenzioni (P) TOTALE ELIMINAZ. (TE)	RESIDUI PASSIVI a fine esercizio Da esercizi preced. (EP) Da esercizio comp. (EC) TOTALE RESIDUI (TR)
61030510	6.1.03.05 Spese correnti operative - Risorse vincolate (Capitolo : 24040004)					
	SPESA PER LA REALIZZAZIONE DEL PROGETTO DENOMINATO "LA SALUTE MENTALE NELLA PRE-ADOLESCENZA: SCREENING DI INTERVENTI MIRATI ALLA PREVENZIONE DEI DISTURBI PSICOPATOLOGICI", APPROVATO NELL'AMBITO DEL PROGRAMMA NAZIONALE PER LA TUTELA DELLA SALUTE MENTALE (ART. 98, DELLA LEGGE 23.12.2000, N. 388).	RS CP CS	PR PC TP	0,00 I 0,00 +/- 0,00 +/-	14.762,65 E 0,00 P 14.762,65 TE	0,00 EP 0,00 EC 14.762,65 TR
61030511	6.1.03.05 Spese correnti operative - Risorse vincolate (Capitolo : 21080105)					
	SPESA PER LA REALIZZAZIONE DEL PROGETTO NAZIONALE "UNITA' OPERATIVE AD ELEVATA INTEGRAZIONE TRA I SERVIZI PUBBLICI E DEL PRIVATO SOCIALE PER IL TRATTAMENTO E LA RIABILITAZIONE DEI COCAINOMANI ED I CONSUMATORI DI PSICOSTIMOLANTI"	RS CP CS	PR PC TP	0,00 I 0,00 +/- 0,00 +/-	0,00 E 0,00 P 0,00 TE	0,00 EP 0,00 EC 0,00 TR
61030512	6.1.03.05 Spese correnti operative - Risorse vincolate (Capitolo : 24040022)					
	SPESA PER LA REALIZZAZIONE DEI PROGETTI SPERIMENTALI "MACRAME - INTRECCI INTERCULTURALI" E ALL NIGTH LONG- GIOVANI E NUOVE SOSTANZE" (PROTOCOLLO DI INTESA TRA IL MINISTERO DELLA SOLIDARIETA' SOCIALE E LA REGIONE CALABRIA DEL 3 DICEMBRE 2007)	RS CP CS	PR PC TP	0,00 I 0,00 +/- 0,00 +/-	0,00 E 0,00 P 0,00 TE	0,00 EP 0,00 EC 0,00 TR
61040112	6.1.04.01 Spese correnti operative - Risorse vincolate (Capitolo : 34030020)					
	SPESA PER I DIRITTI SANITARI DELLE PRESTAZIONI VETERINARIE E PER LE AUTORIZZAZIONI DELLE STRUTTURE REGIONALI (ART. 7 LETT. B DEL D.LGS. N. 194 DEL 19 NOVEMBRE 2008 - REGOLAMENTI CEE NN. 853, 854 E 882 DEL 2004)	RS CP CS	PR PC TP	29.486,54 I 389.969,46 +/- 419.456,00 +/-	12.247,13 E 22.855,30 P 384.353,57 TE	0,00 EP 0,00 EC 384.353,57 TR
61040204	6.1.04.02 Spese correnti operative - Risorse vincolate (Capitolo : 21080091)					
	SPESA PER L'INSERIMENTO DI APPOSITI MODULI FORMATIVI SULLA CELIACHIA NELL'AMBITO DI ATTIVITA' DI FORMAZIONE E AGGIORNAMENTO PROFESSIONALI RIVOLTE A RISTORATORI ED ALBERGATORI (LEGGE 4 LUGLIO 2005, N. 123)	RS CP CS	PR PC TP	0,00 I 0,00 +/- 0,00 +/-	62.334,54 E 0,00 P 62.334,54 TE	0,00 EP 0,00 EC 62.334,54 TR
61040206	6.1.04.02 Spese correnti operative - Risorse vincolate (Capitolo : 21080102)					
	SPESA PER LA REALIZZAZIONE DELLE ATTIVITA' DI MONITORAGGIO DEI DATI RELATIVI ALL'ABUSO DI ALCOL E AI PROBLEMI ALCOLCORRELATI (ART. 3, COMMA 4, DELLA LEGGE 30.3.2001, N. 125)	RS CP CS	PR PC TP	0,00 I 0,00 +/- 0,00 +/-	41.505,00 E 0,00 P 41.505,00 TE	0,00 EP 0,00 EC 41.505,00 TR



SANITA'

Capitolo	Descrizione	RESIDUI PASSIVI inizio esercizio (RS) Stanz. definitivi di COMPETENZA (CP) Stanz. definitivi di CASSA (CS)	PAGAMENTI in C/RESIDUI (PR) in C/COMPET. (PC) TOTALE PAGAM. (TP)	IMPEGNI (I) Differenza su stanz. di competenza(+/-) Differenza su stanz. di cassa (+/-)	ELIMINAZIONE DI RESIDUI Economie (E) Perenzioni (P) TOTALE ELIMINAZ. (TE)	RESIDUI PASSIVI a fine esercizio Da esercizi preced. (EP) Da esercizio comp. (EC) TOTALE RESIDUI (TR)
61040207	6.1.04.02 Spese correnti operative - Risorse vincolate (Capitolo : 24040009)					
	SPESE PER LA REALIZZAZIONE DEL PROGETTO 'CAMPAGNA INFORMATIVA RS		PR	0,00 I	0,00 E	0,00 EP
	SULLE DROGHE' (CONVENZIONE TRA CUEIM E REGIONE CALABRIA CP		PC	0,00 +/-	0,00 P	0,00 EC
	STIPULATA IL 12 FEBBRAIO 2010) CS	0,00	TP	0,00 +/-	0,00 TE	0,00 TR
61040208	6.1.04.02 Spese correnti operative - Risorse vincolate (Capitolo : 24040011)					
	SPESE PER LA REALIZZAZIONE DELLE ATTIVITA' DI MONITORAGGIO DEI DATI RS		PR	0,00 I	0,00 E	0,00 EP
	ALCOL E PER LE ATTIVITA' DI INFORMAZIONE E PREVENZIONE IN MATERIA CP		PC	0,00 +/-	0,00 P	0,00 EC
	ALCOLOGICA (LEGGE 30 MARZO 2001, N. 125 - ACCORDO DI COLLABORAZIONE SOTTOSCRITTO IN DATA 22.12.2008 TRA LA REGIONE CS	0,00	TP	0,00 +/-	0,00 TE	0,00 TR
	FRIULI VENEZIA GIULIA E IL MINISTERO DEL LAVORO, DELLA SALUTE E DELLE POLITICHE SOCIALI)					
61040209	6.1.04.02 Spese correnti operative - Risorse vincolate (Capitolo : 24040013)					
	SPESE PER LA REALIZZAZIONE DEL PROGETTO 'GUADAGNARE SALUTE NEGLI RS		PR	0,00 I	51.428,57 E	0,00 EP
	ADOLESCENTI' (CONVENZIONE TRA LA REGIONE CALABRIA E LA REGIONE CP	51.428,57	PC	0,00 +/-	0,00 P	0,00 EC
	PIEMONTE - DGR N. 296 DEL 25 MARZO 2010) CS	51.428,57	TP	0,00 +/-	51.428,57 TE	0,00 TR
						51.428,57
61040210	6.1.04.02 Spese correnti operative - Risorse vincolate (Capitolo : 24040014)					
	SPESE PER LA REALIZZAZIONE DEL PROGETTO 'LA SALUTE DELLA RS		PR	0,00 I	0,00 E	0,00 EP
	POPOLAZIONE IMMIGRATA: IL MONITORAGGIO DA PARTE DEI SISTEMI CP		PC	0,00 +/-	0,00 P	0,00 EC
	SANITARI REGIONALI' (CONVENZIONE TRA LA REGIONE CALABRIA E L'AGENZIA NAZIONALE PER I SERVIZI SANITARI - DGR N. 420 DEL 7 GIUGNO CS	0,00	TP	0,00 +/-	0,00 TE	0,00 TR
	2010)					
61040211	6.1.04.02 Spese correnti operative - Risorse vincolate (Capitolo : 24040015)					
	SPESE PER LA REALIZZAZIONE DEL PROGETTO 'PROGRAMMAZIONE RS		PR	0,00 I	0,00 E	0,00 EP
	PARTECIPATA INTERISTITUZIONALE DI PERCORSI DI PROMOZIONE DELLA CP		PC	0,00 +/-	0,00 P	0,00 EC
	SALUTE' (CONVENZIONE TRA LA REGIONE CALABRIA E LA REGIONE EMILIA CS	0,00	TP	0,00 +/-	0,00 TE	0,00 TR
	ROMAGNA - DGR N. 669 DEL 26 OTTOBRE 2009)					
61040212	6.1.04.02 Spese correnti operative - Risorse vincolate (Capitolo : 24040018)					
	SPESE PER LA REALIZZAZIONE DA PARTE DELLA REGIONE CALABRIA DEL RS		PR	0,00 I	0,00 E	0,00 EP
	PROGETTO DENOMINATO "SIND SUPPORT" (DGR N. 194 DEL 20.05.2011 - CP		PC	0,00 +/-	0,00 P	0,00 EC
	CONVENZIONE CON IL CUEIM DEL 20.04.2011) CS	0,00	TP	0,00 +/-	0,00 TE	0,00 TR
61040213	6.1.04.02 Spese correnti operative - Risorse vincolate (Capitolo : 24040021)					



SANITA'

Capitolo	Descrizione	RESIDUI PASSIVI inizio esercizio (RS) Stanz. definitivi di COMPETENZA (CP) Stanz. definitivi di CASSA (CS)	PAGAMENTI in C/RESIDUI (PR) in C/COMPET. (PC) TOTALE PAGAM. (TP)	IMPEGNI (I) Differenza su stanz. di competenza(+/-) Differenza su stanz. di cassa (+/-)	ELIMINAZIONE DI RESIDUI Economie (E) Perenzioni (P) TOTALE ELIMINAZ. (TE)	RESIDUI PASSIVI a fine esercizio Da esercizi preced. (EP) Da esercizio comp. (EC) TOTALE RESIDUI (TR)
	SPESE PER LA REALIZZAZIONE DI UNA CAMPAGNA NAZIONALE DI INFORMAZIONE PER LA PROMOZIONE DEL CORRETTO USO DEL 118 E DEI SERVIZI DI EMERGENZA URGENZA ATTRAVERSO LA COSTITUZIONE DI UNA RETE TRA AGENZIA NAZIONALE PER I SERVIZI SANITARI REGIONALI E REGIONE CALABRIA		PR	0,00 I	18.455,87 E	0,00 EP
		18.455,87 CP	PC	0,00 +/-	0,00 P	0,00 EC
		18.455,87 CS	TP	0,00 +/-	18.455,87 TE	0,00 TR
61040214	6.1.04.02 Spese correnti operative - Risorse vincolate (Capitolo : 34020023)					
	SPESE FINALIZZATE ESCLUSIVAMENTE AD ATTIVITÀ FORMATIVE, INFORMATIVE E/O DI POTENZIAMENTO DI AZIONI IN TEMA DI SICUREZZA ALIMENTARE (DGR DEL 27 APRILE 2011, N. 153)		PR	0,00 I	20.702,01 E	0,00 EP
		20.702,01 CP	PC	0,00 +/-	0,00 P	0,00 EC
		20.702,01 CS	TP	0,00 +/-	20.702,01 TE	0,00 TR
61050302	6.1.05.03 Spese correnti operative - Risorse vincolate (Capitolo : 21080089)					
	SPESE PER LA REALIZZAZIONE DEL PROGETTO 'SOSTEGNO ALLE FUNZIONI DI INTERFACCIA TRA LE REGIONI E LE PROVINCE AUTONOME ED IL CENTRO NAZIONALE PER LA PREVENZIONE ED IL CONTROLLO DELLE MALATTIE' (DECRETO DEL MINISTERO DELLA SALUTE DEL 5 DICEMBRE 2006)		PR	0,00 I	263.180,71 E	0,00 EP
		263.180,71 CP	PC	148.003,88 +/-	0,00 P	0,00 EC
		263.180,71 CS	TP	148.003,88 +/-	115.176,83 TE	0,00 TR
61050304	6.1.05.03 Spese correnti operative - Risorse vincolate (Capitolo : 21080100)					
	SPESE PER LA REALIZZAZIONE DEL PROGETTO SPERIMENTALE "SORVEGLIANZA DELLE MALATTIE TRASMISSIBILI: ADOZIONE DI UNA PIATTAFORMA TECNOLOGICA IN AMBIENTE WEB E REVISIONE DEL SISTEMA" (DELIBERAZIONE DELLA GIUNTA REGIONALE N. 206 DEL 29 MARZO 2007)		PR	0,00 I	0,00 E	0,00 EP
			PC	0,00 +/-	0,00 P	0,00 EC
		0,00 CS	TP	0,00 +/-	0,00 TE	0,00 TR
61050438	6.1.05.04 Spese correnti operative - Risorse vincolate (Capitolo : 21080111)					
	SPESE PER LA FORMAZIONE DEGLI INTERVISTATORI AL FINE DI REALIZZARE IL PROGETTO "SORVEGLIANZA EPIDEMIOLOGICA DELLE MALATTIE PREVENIBILI DA VACCINAZIONI E RINFORZO DEL PIANO DI ELIMINAZIONE DEL MORBILLO E DELLA ROSOLIA CONGENITA" (ACCORDO TRA L'ISTITUTO SUPERIORE DI SANITA' E LA REGIONE CALABRIA DEL 22 OTTOBRE 2008).		PR	0,00 I	0,00 E	0,00 EP
			PC	0,00 +/-	0,00 P	0,00 EC
		0,00 CS	TP	0,00 +/-	0,00 TE	0,00 TR
61050440	6.1.05.04 Spese correnti operative - Risorse vincolate (Capitolo : 21080113)					
	SPESE PER LA REALIZZAZIONE DEL PROGETTO RELATIVO ALLA ISTITUZIONE DEL REGISTRO REGIONALE DELLE MALATTIE RARE (DELIBERAZIONI DELLA GIUNTA REGIONALE DEL 30 MAGGIO 2008, N. 389 E DEL 9 LUGLIO 2009, N. 409 - CONVENZIONE CON L'ISTITUTO SUPERIORE DI SANITA' DEL 23 FEBBRAIO 2009)		PR	0,00 I	0,00 E	0,00 EP
			PC	0,00 +/-	0,00 P	0,00 EC
		0,00 CS	TP	0,00 +/-	0,00 TE	0,00 TR
61050441	6.1.05.04 Spese correnti operative - Risorse vincolate (Capitolo : 21080115)					



SANITA'

Capitolo	Descrizione	RESIDUI PASSIVI inizio esercizio (RS) Stanz. definitivi di COMPETENZA (CP) Stanz. definitivi di CASSA (CS)	PAGAMENTI in C/RESIDUI (PR) in C/COMPET. (PC) TOTALE PAGAM. (TP)	IMPEGNI (I) Differenza su stanz. di competenza(+/-) Differenza su stanz. di cassa (+/-)	ELIMINAZIONE DI RESIDUI Economie (E) Perenzioni (P) TOTALE ELIMINAZ. (TE)	RESIDUI PASSIVI a fine esercizio Da esercizi preced. (EP) Da esercizio comp. (EC) TOTALE RESIDUI (TR)
61050442	6.1.05.04 Spese correnti operative - Risorse vincolate (Capitolo : 21080116)					
	SPESA PER LA REALIZZAZIONE DEL PROGRAMMA STRATEGICO DI RICERCA SANITARIA DAL TITOLO 'APPROCCIO INTEGRATO TRA I SERVIZI NELLA RETA DI RIFERIMENTO E CONDIVISIONE DI AZIONE INTERDISCIPLINARE TRA OPERATORI DI ECCELLENZA IN LINEA CON RACCOMANDAZIONI EUROPEE E LINEE GUIDA NAZIONALI PER LA SCLEROSI MULTIPLA COME MODELLO DI DISABILITA' (ARTICOLI 12 E 12BIS DEL DECRETO LEGISLATIVO 30 DICEMBRE 1992, N. 502 E SUCCESSIVE MODIFICHE ED INTEGRAZIONI - CONVENZIONE TRA IL MINISTERO DEL LAVORO, DELLA SALUTE E DELLE POLITICHE SOCIALI E LA REGIONE CALABRIA N. 6 DEL 10 OTTOBRE 2008)	RS CP CS	PR PC TP	0,00 I 86.220,00 +/- 86.220,00 +/-	286.220,00 E 0,00 P 200.000,00 TE	0,00 EP 0,00 EC 0,00 TR
61050443	6.1.05.04 Spese correnti operative - Risorse vincolate (Capitolo : 24040007)					
	SPESA PER LA REALIZZAZIONE DEL PROGETTO 'BIOLOGY AND PREDICTIVE VALUE OF GENE EXPRESSION PROFILES OF IMMUNO-EFFECTORS OF GRAFT VERSUS HOST DISEASE (GVHD). CORRELATION BETWEEN HAEMATOLOGIC CHIMERISM EARLY EVALUATION AND GVHD' (ARTICOLI 12 E 12BIS DEL DECRETO LEGISLATIVO 30 DICEMBRE 1992, N. 502 E SUCCESSIVE MODIFICHE ED INTEGRAZIONI - CONVENZIONE FRA LA REGIONE UMBRIA E LA REGIONE CALABRIA SOTTOSCRITTA IN DATA 17 FEBBRAIO 2009)	RS CP CS	PR PC TP	0,00 I 72.500,00 +/- 72.500,00 +/-	72.500,00 E 0,00 P 0,00 TE	0,00 EP 0,00 EC 0,00 TR
61050444	6.1.05.04 Spese correnti operative - Risorse vincolate (Capitolo : 21080119)					
	SPESA PER LA REALIZZAZIONE DEL PROGETTO 'SOSTEGNO ALLE INIZIATIVE DI CONTROLLO DEL TABAGISMO: DALLA PIANIFICAZIONE REGIONALE ALLA PIANIFICAZIONE AZIENDALE' (CONVENZIONE CON LA REGIONE EMILIA ROMAGNA DEL 23 GENNAIO 2009)	RS CP CS	PR PC TP	0,00 I 0,00 +/- 0,00 +/-	20.000,00 E 0,00 P 20.000,00 TE	0,00 EP 0,00 EC 0,00 TR
61050445	6.1.05.04 Spese correnti operative - Risorse vincolate (Capitolo : 24040008)					
	SPESA PER LA REALIZZAZIONE DELLE LINEE PROGETTUALI 'MALATTIE RARE', 'SALUTE E SICUREZZA SUL LAVORO' E 'GUADAGNARE SALUTE' (DELIBERAZIONI DELLA GIUNTA REGIONALE N.389 DEL 30 MAGGIO 2008 E N. 409 DEL 9 LUGLIO 2009 - CONVENZIONE CON L'ISTITUTO SUPERIORE DI SANITA' DEL 23 FEBBRAIO 2009 - ARTICOLO 1, COMMI 805 E 806, DELLA LEGGE 27 DICEMBRE 2006, N. 296 - DELIBERAZIONE DELLA GIUNTA REGIONALE N. 374 DEL 12 MAGGIO 2010)	RS CP CS	PR PC TP	18.665,26 I 1.142.073,83 +/- 1.160.739,09 +/-	1.142.073,83 E 0,00 P 1.142.084,92 TE	11,09 EP 0,00 EC 11,09 TR
61050446	6.1.05.04 Spese correnti operative - Risorse vincolate (Capitolo : 21080126)					
	SPESA PER LA REALIZZAZIONE DEL PROGETTO CCM - SVILUPPARE A LIVELLO LOCALE LA PROMOZIONE DELLA SALUTE SECONDO I PRINCIPI DEL PROGRAMMA GUADAGNARE SALUTE (D.M. 4 MAGGIO 2007)	RS CP CS	PR PC TP	0,00 I 38.000,00 +/- 38.000,00 +/-	38.000,00 E 0,00 P 0,00 TE	0,00 EP 0,00 EC 0,00 TR



SANITA'

Capitolo	Descrizione	RESIDUI PASSIVI inizio esercizio (RS) Stanz. definitivi di COMPETENZA (CP) Stanz. definitivi di CASSA (CS)	PAGAMENTI in C/RESIDUI (PR) in C/COMPET. (PC) TOTALE PAGAM. (TP)	IMPEGNI (I) Differenza su stanz. di competenza(+/-) Differenza su stanz. di cassa (+/-)	ELIMINAZIONE DI RESIDUI Economie (E) Perenzioni (P) TOTALE ELIMINAZ. (TE)	RESIDUI PASSIVI a fine esercizio Da esercizi preced. (EP) Da esercizio comp. (EC) TOTALE RESIDUI (TR)
	SPESE PER L'ATTUAZIONE DEL PROGETTO DI SORVEGLIANZA EPIDEMIOLOGICA DI POPOLAZIONI RESIDENTI IN SITI CONTAMINATI - (CONVENZIONE CON L'ISTITUTO SUPERIORE DI SANITÀ AI SENSI DEL DECRETO MINISTERIALE DEL 8 LUGLIO 2009)	RS CP CS	PR PC TP	I +/- +/-	E P TE	EP EC TR
62010211	6.2.01.02 Spese correnti operative - Risorse vincolate	3.376,11	3.376,11	0,00	0,00	0,00
	SPESE PER LA COPERTURA DEI DEBITI PREGRESSI NEI CONFRONTI DELLE STRUTTURE CHE EROGANO I SERVIZI SOCIO-SANITARI FINANZIATI CON LE RISORSE REGIONALI DI COFINANZIAMENTO DEL POR 2000-2006 DISIMPEGNATE DI CUI ALLE DELIBERAZIONI DELLA GIUNTA REGIONALE N. 457 E 458 DEL 24 LUGLIO 2009 (ART. 6 DELLA LEGGE REGIONALE 26 FEBBRAIO 2010, N. 8)	RS CP CS	PR PC TP	I +/- +/-	E P TE	EP EC TR
	Totale Gruppo	RS	PR	I	E	EP
		7.657.832,29	6.518.901,30	36.521.529,54	11,09	1.138.919,90
		CP	PC	+/-	P	EC
		36.985.626,91	7.450.130,42	464.097,37	0,00	29.071.399,12
		CS	TP	+/-	TE	TR
		44.643.459,20	13.969.031,72	30.674.427,48	11,09	30.210.319,02



SANITA'

Capitolo	Descrizione	RESIDUI PASSIVI inizio esercizio (RS) Stanz. definitivi di COMPETENZA (CP) Stanz. definitivi di CASSA (CS)	PAGAMENTI in C/RESIDUI (PR) in C/COMPET. (PC) TOTALE PAGAM. (TP)	IMPEGNI (I) Differenza su stanz. di competenza(+/-) Differenza su stanz. di cassa (+/-)	ELIMINAZIONE DI RESIDUI Economie (E) Perenzioni (P) TOTALE ELIMINAZ. (TE)	RESIDUI PASSIVI a fine esercizio Da esercizi preced. (EP) Da esercizio comp. (EC) TOTALE RESIDUI (TR)
----------	-------------	---	---	---	---	---

ReS per la sanità

4123104 6.1.04.01 Spese correnti operative - Risorse autonome

CONTRIBUTO REGIONALE PER IL FUNZIONAMENTO DELL'ISTITUTO ZOOFILATTICO SPERIMENTALE PER LA CALABRIA E LA CAMPANIA (LEGGE 11.3.74, N.101 E LEGGE 23.12.75, N.745 E LEGGE REGIONALE 23.1.79,N.1).	RS	PR	0,00	I	309.874,14	E	0,00	EP	0,00
	CP	PC	309.874,14	+	0,00	P	0,00	EC	0,00
	CS	TP	309.874,14	+	0,00	TE	0,00	TR	0,00

4211170 6.1.01.04 Spese correnti operative - Risorse vincolate (Capitolo : 2307166)

SPESE PER L'ISTITUZIONE ED IL FUNZIONAMENTO DEI CENTRI REGIONALI ED INTERREGIONALI DI TRAPIANTI DI ORGANI E TESSUTI (ART.10, COMMA 8, ART.12, COMMA 4, ART.16, COMMA 3, ART.17, COMMA 2 DELLA LEGGE 1.4.99, N.91).	RS	PR	0,00	I	119.744,47	E	0,00	EP	0,00
	CP	PC	119.744,47	+	0,00	P	0,00	EC	0,00
	CS	TP	119.744,47	+	0,00	TE	0,00	TR	0,00

4211176 6.1.05.04 Spese correnti operative - Risorse vincolate (Capitolo : 2307170)

SPESE PER LA REALIZZAZIONE DEL PROGETTO MULTICENTRICO SULLE STRUTTURE RESIDENZIALI PER PAZIENTI ANZIANI: RICERCA - INTERVENTO PROGRES-ANZIANI (ARTT.12 E 12BIS DEL D.L.VO 30.12.92, N.502 COME MODIFICATO ED INTEGRATO DAL D.L.VO 18.6.99, N.229).	RS	PR	0,00	I	0,00	E	0,00	EP	0,00
	CP	PC	0,00	+	0,00	P	0,00	EC	0,00
	CS	TP	0,00	+	0,00	TE	0,00	TR	0,00

4231122 6.1.01.04 Spese correnti operative - Risorse autonome

SPESE PER LO SVILUPPO DELLE ATTIVITA' DI RICERCA DEL CENTRO UNICO REGIONALE TRAPIANTI MIDOLLO OSSEO ALBERTO NERI (ART.15, COMMA 3, LEGGE FINANZIARIA REGIONALE 28.8.2000, N.14).	RS	PR	0,00	I	0,00	E	0,00	EP	0,00
	CP	PC	0,00	+	0,00	P	0,00	EC	0,00
	CS	TP	0,00	+	0,00	TE	0,00	TR	0,00

4241103 6.1.01.04 Spese correnti operative - Risorse autonome

CONTRIBUTO AL CONSIGLIO NAZIONALE DELLE RICERCHE PER L'ISTITUZIONE E IL FUNZIONAMENTO DI UN CENTRO DI RICERCA CLINICA APPLICATA ALLA ASSISTENZA OSPEDALIERA (DELIBERAZIONE G.R. N. 5883 DEL 26.10.95).	RS	PR	0,00	I	0,00	E	0,00	EP	0,00
	CP	PC	0,00	+	0,00	P	0,00	EC	0,00
	CS	TP	0,00	+	0,00	TE	0,00	TR	0,00

4241104 6.1.01.04 Spese correnti operative - Risorse autonome

CONTRIBUTO AL CONSIGLIO NAZIONALE DELLE RICERCHE (CNR) PER CONCORRERE ALLE SPESE GESTIONALI ED ORGANIZZATIVE DELL'ISTITUTO DI MEDICINA SPERIMENTALE E BIOTECNOLOGIE (IMSEB) AVENTE SEDE A COSENZA, AI SENSI DELLA SPECIFICA CONVENZIONE DI CUI ALLA DELIBERAZIONE DELLA G.R. N. 1037 DEL 04.12.01 (ART.14,COMMA 3, DELLA LEGGE REGIONALE 17.10.97, N.12).	RS	PR	0,00	I	0,00	E	0,00	EP	0,00
	CP	PC	0,00	+	0,00	P	0,00	EC	0,00
	CS	TP	0,00	+	0,00	TE	0,00	TR	0,00



SANITA'

Capitolo	Descrizione	RESIDUI PASSIVI inizio esercizio (RS) Stanz. definitivi di COMPETENZA (CP) Stanz. definitivi di CASSA (CS)	PAGAMENTI in C/RESIDUI (PR) in C/COMPET. (PC) TOTALE PAGAM. (TP)	IMPEGNI (I) Differenza su stanz. di competenza(+/-) Differenza su stanz. di cassa (+/-)	ELIMINAZIONE DI RESIDUI Economie (E) Perenzioni (P) TOTALE ELIMINAZ. (TE)	RESIDUI PASSIVI a fine esercizio Da esercizi preced. (EP) Da esercizio comp. (EC) TOTALE RESIDUI (TR)
61010409	6.1.01.04 Spese correnti operative - Risorse autonome					
	SPESE PER IL SOSTEGNO DELL'ATTIVITA' DI RICERCA REALIZZATA DALL'ISTITUTO PER LA DIETA MEDITERRANEA E NUTRIGENOMICA DI REGGIO CALABRIA (ART. 7, COMMA 8, DELLA LEGGE REGIONALE 11 GENNAIO 2006, N. 1).	RS CP CS	PR PC TP	0,00 I 0,00 +/- 0,00 +/-	0,00 E 0,00 P 0,00 TE	0,00 EP 0,00 EC 0,00 TR
61010411	6.1.01.04 Spese correnti operative - Risorse vincolate (Capitolo : 21080120)					
	SPESE PER IL FINANZIAMENTO AGLI ENTI DELLA RICERCA SANITARIA DESTINATARI DELLA SOMMA DEL 5 PER MILLE DELL'IMPOSTA SUL REDDITO DELLE PERSONE FISICHE (ART. 1, COMMA 1234- 1237 DELLA LEGGE 27 DICEMBRE 2006, N. 296)	RS CP CS	PR PC TP	0,00 I 31.640,05 PC 31.640,05 TP	31.640,05 E 0,00 P 31.640,05 TE	0,00 EP 0,00 EC 0,00 TR
61010412	6.1.01.04 Spese correnti operative - Risorse vincolate (Capitolo : 21080122)					
	SPESE PER LA REALIZZAZIONE DEL PROGETTO 'UNRAVELING THE MECHANISMS OF THE ACTIVATION OF RESIDENT CARDIAC STEM CELLS; AN APPROACH TO CARDIOVASCULAR REGENERATIVE THERAPY' (DECRETO DEL MINISTERO DELLA SALUTE DEL 8.9.2010 - DGR N. 651 DEL 5.10.2010)	RS CP CS	PR PC TP	0,00 I 238.094,26 PC 238.094,26 TP	238.094,26 E 109.446,56 +/- 128.647,70 TE	0,00 EP 0,00 EC 0,00 TR
61010413	6.1.01.04 Spese correnti operative - Risorse vincolate (Capitolo : 21080123)					
	SPESE FINALIZZATE ALLE PRESCRIZIONI TECNICHE PER LA DONAZIONE, L'APPROVIGIONAMENTO E IL CONTROLLO DI TESSUTI E CELLULE UMANI (ART. 5 DEL DECRETO LEGISLATIVO 25 GENNAIO 2010, N. 16)	RS CP CS	PR PC TP	0,00 I 50.068,99 PC 50.068,99 TP	50.068,99 E 0,00 P 50.068,99 TE	0,00 EP 0,00 EC 0,00 TR
61050405	6.1.05.04 Spese correnti operative - Risorse vincolate					
	SPESE PER LA REALIZZAZIONE DEL PROGETTO FINALIZZATO ALLA RICERCA INTERVENTO: ANTECEDENTI PSICO-SOCIALI ED USO DI SOSTANZE STUPEFACENTI NEGLI ADOLESCENTI. SPERIMENTAZIONE MODELLO FORMATIVO (ARTT.12 E 12BIS DEL D.L.VO 30.12.92, N. 502, COME MODIFICATO ED INTEGRATO DAL D.L.VO 18.6.99, N.229).	RS CP CS	PR PC TP	0,00 I 3.691,79 PC 3.691,79 TP	3.691,79 E 0,00 P 0,00 TE	0,00 EP 0,00 EC 0,00 TR
61050406	6.1.05.04 Spese correnti operative - Risorse vincolate (Capitolo : 21080056)					
	SPESE PER LA REALIZZAZIONE DEL PROGETTO FINALIZZATO ALLA RICERCA SULLA CORRESPONSABILITA' DELLE ISTITUZIONI LOCALI PER LA VALUTAZIONE DELL'IMPATTO SULLA SALUTE DELLE POLITICHE DI WELFARE A LIVELLO LOCALE (ARTT.12 E 12BIS DEL D.L.VO 30.12.92, N.502, COME MODIFICATO ED INTEGRATO DAL D.L.VO 18.6.99, N.229).	RS CP CS	PR PC TP	0,00 I 44,56 PC 44,56 TP	44,56 E 0,00 P 44,56 TE	0,00 EP 0,00 EC 0,00 TR
61050407	6.1.05.04 Spese correnti operative - Risorse vincolate (Capitolo : 21080057)					



SANITA'

Capitolo	Descrizione	RESIDUI PASSIVI inizio esercizio (RS) Stanz. definitivi di COMPETENZA (CP) Stanz. definitivi di CASSA (CS)	PAGAMENTI in C/RESIDUI (PR) in C/COMPET. (PC) TOTALE PAGAM. (TP)	IMPEGNI (I) Differenza su stanz. di competenza(+/-) Differenza su stanz. di cassa (+/-)	ELIMINAZIONE DI RESIDUI Economie (E) Perenzioni (P) TOTALE ELIMINAZ. (TE)	RESIDUI PASSIVI a fine esercizio Da esercizi preced. (EP) Da esercizio comp. (EC) TOTALE RESIDUI (TR)
	SPESA PER LA REALIZZAZIONE DEL PROGETTO FINALIZZATO ALLA RICERCA SUI FATTORI DETERMINANTI LA STENOSI ED IL RIMODELLAMENTO VASCOLARE: RESTENOSI ED APPROCCIO TERAPEUTICO MEDIANTE TERAPIA GENICA SOMATICA (ARTT. 12E 12BIS DEL D.L.VO 30.12.92, N.502, COME MODIFICATO ED INTEGRATO DALD.L.VO 18.6.99, N.229).	RS CP CS	PR PC TP	0,00 I 8.526,58 +/- 8.526,58 +/-	13.669,46 E 0,00 P 5.142,88 TE	0,00 EP 0,00 EC 0,00 TR
61050408	6.1.05.04 Spese correnti operative - Risorse vincolate					
	SPESA PER LA REALIZZAZIONE DEL PROGETTO FINALIZZATO ALLA RICERCA SULLA GENETICA DELLE EPILESSIE (ARTT.12 E 12BIS DEL D.L.VO 30.12.92, N.502, COME MODIFICATO ED INTEGRATO DAL D.L.VO 18.6.99, N.229).	RS CP CS	PR PC TP	0,00 I 0,00 +/- 0,00 +/-	0,00 E 0,00 P 0,00 TE	0,00 EP 0,00 EC 0,00 TR
61050410	6.1.05.04 Spese correnti operative - Risorse vincolate (Capitolo : 21080061)					
	SPESA PER LA REALIZZAZIONE DEL PROGETTO DI RICERCA FINALIZZATO A "ANALISI COMPARATIVA COSTO EFFICACIA DELL'OSPEDALIZZAZIONE DOMICILIARE INTEGRATA IN AREA URBANA" (ART.12,COMMA 2, LETT.B) D.L.VO 3.12.92, N.502 COME MODIFICATO ED INTEGRATO DAL D.L.VO 18.6.99, N.229).	RS CP CS	PR PC TP	0,00 I 12.328,52 +/- 12.328,52 +/-	12.328,52 E 0,00 P 0,00 TE	0,00 EP 0,00 EC 0,00 TR
61050411	6.1.05.04 Spese correnti operative - Risorse vincolate (Capitolo : 21080062)					
	SPESA PER LA REALIZZAZIONE DEL PROGETTO DI RICERCA FINALIZZATO A "FARMACI E FITOTERAPICI, IMPATTO SULLA SALUTE, VIGILANZA E SVILUPPO DI UN MODELLO ORGANIZZATIVO INTERREGIONALE" (ART.12, COMMA 2, LETT.B) D.L.VO3.12.92, N.502 COME MODIFICATO ED INTEGRATO DAL D.L.VO 18.6.99, N.229).	RS CP CS	PR PC TP	0,00 I 5.874,01 +/- 5.874,01 +/-	5.874,01 E 0,00 P 82,71 TE	0,00 EP 0,00 EC 0,00 TR
61050412	6.1.05.04 Spese correnti operative - Risorse vincolate (Capitolo : 21080063)					
	SPESA PER LA REALIZZAZIONE DEL PROGETTO DI RICERCA FINALIZZATO A USO DI TECNOLOGIE INNOVATIVE PER L'IDENTIFICATIVE DI BERSAGLI MOLECOLARI NELLE PATOLOGIE NEOPLASTICHE SPORADICHE ED EREDITARIE (ART.12, COMMA 2, LETT. B) D.L.VO 3.12.92, N.502 COME MODIFICATO ED INTEGRATO DAL D.L.VO 18.6.99, N.229).	RS CP CS	PR PC TP	0,00 I 0,00 +/- 0,00 +/-	0,00 E 0,00 P 0,00 TE	0,00 EP 0,00 EC 0,00 TR
61050413	6.1.05.04 Spese correnti operative - Risorse vincolate (Capitolo : 21080064)					
	SPESA PER LA REALIZZAZIONE DEL PROGETTO DI RICERCA FINALIZZATO A "ICTUS ACUTO ED EVENTI INFIAMMATORI E/O INFETTIVI RECENTI" (ART.12, COMMA 2, LETT.B) D.L.VO 3.12.92 COME MODIFICATO ED INTEGRATO DAL D.L.VO 18.6.99, N.229).	RS CP CS	PR PC TP	0,00 I 7.040,50 +/- 7.040,50 +/-	7.040,50 E 0,00 P 7.040,50 TE	0,00 EP 0,00 EC 0,00 TR
61050414	6.1.05.04 Spese correnti operative - Risorse vincolate (Capitolo : 21080065)					



SANITA'

Capitolo	Descrizione	RESIDUI PASSIVI inizio esercizio (RS) Stanz. definitivi di COMPETENZA (CP) Stanz. definitivi di CASSA (CS)	PAGAMENTI in C/RESIDUI (PR) in C/COMPET. (PC) TOTALE PAGAM. (TP)	IMPEGNI (I) Differenza su stanz. di competenza(+/-) Differenza su stanz. di cassa (+/-)	ELIMINAZIONE DI RESIDUI Economie (E) Perenzioni (P) TOTALE ELIMINAZ. (TE)	RESIDUI PASSIVI a fine esercizio Da esercizi preced. (EP) Da esercizio comp. (EC) TOTALE RESIDUI (TR)
	SPESA PER LA REALIZZAZIONE DEL PROGETTO DI RICERCA FINALIZZATO A	RS	PR	0,00 I	0,00 E	0,00 EP
	"LA VALUTAZIONE DEI SERVIZI OFFERTI AI MALATI DI SCLEROSI MULTIPLA"	CP	PC	0,00 +/-	0,00 P	0,00 EC
	(ART.12, COMMA 2, LETT.B) D.L.VO 3.12.92, N.502 COME MODIFICATO ED	CS	0,00 TP	0,00 +/-	0,00 TE	0,00 TR
61050415	6.1.05.04 Spese correnti operative - Risorse vincolate (Capitolo : 21080066)					
	SPESA PER LA REALIZZAZIONE DEL PROGETTO DI RICERCA FINALIZZATO A	RS	PR	0,00 I	6.100,00 E	0,00 EP
	"STUDIO CLINICO E GENETICO DI PAZIENTI CADASIL" (ART.12, COMMA 2,	CP	6.100,00 PC	6.100,00 +/-	0,00 P	0,00 EC
	LETT.B) D.L.VO 3.12.92, N.502 COME MODIFICATO ED INTEGRATO DAL D.L.VO	CS	6.100,00 TP	6.100,00 +/-	0,00 TE	0,00 TR
	N. 18.6.99, N.229).					
61050416	6.1.05.04 Spese correnti operative - Risorse vincolate (Capitolo : 21080070)					
	SPESA PER LA REALIZZAZIONE DEL PROGETTO DI RICERCA FINALIZZATO A	RS	PR	0,00 I	0,00 E	0,00 EP
	"VALUTAZIONE MULTICENTRICA DI EFFICACIA, EFFICIENZA E IMPATTO	CP	PC	0,00 +/-	0,00 P	0,00 EC
	ORGANIZZATIVO DI DISEASE MANAGEMENT DELLE PATOLOGIE CRONICHE"	CS	0,00 TP	0,00 +/-	0,00 TE	0,00 TR
	(ART. 12, COMMA 2, LETT. B), D.L.VO 3.12.92, N. 502 COME MODIFICATO ED					
	INTEGRATO DAL D.L.VO 18.6.99, N. 229).					
61050417	6.1.05.04 Spese correnti operative - Risorse vincolate (Capitolo : 21080071)					
	SPESA PER LA REALIZZAZIONE DEL PROGETTO DI RICERCA FINALIZZATO A	RS	PR	0,00 I	0,00 E	0,00 EP
	"MODALITA' ORGANIZZATIVE DELLE STRUTTURE DI ASSISTENZA PALLIATIVA	CP	PC	0,00 +/-	0,00 P	0,00 EC
	E INTEGRAZIONE DELLE STESSE NELLA RETE DEI SERVIZI TERRITORIALI"	CS	0,00 TP	0,00 +/-	0,00 TE	0,00 TR
	(ART. 12,COMMA 2, LETT. B), D.L.VO 3.12.92, N. 502 COME MODIFICATO ED					
	INTEGRATO DAL D.L.VO 18.6.99, N. 229).					
61050419	6.1.05.04 Spese correnti operative - Risorse vincolate (Capitolo : 21080073)					
	SPESA PER IL PROGETTO DI RICERCA FINALIZZATO A "IDENTIFICAZIONE DI	RS	PR	0,00 I	6.661,42 E	0,00 EP
	MARCKERS GENETICI NELLA MALATTIA DI PARCKINSON AD ESORDIO	CP	6.661,42 PC	4.526,60 +/-	0,00 P	0,00 EC
	TARDIVO SPORADICO E FAMILIARE" (ART. 12, COMMA 2, LETT. B), DEL D.L.VO	CS	6.661,42 TP	4.526,60 +/-	2.134,82 TE	0,00 TR
	31.12.1992, N.502, COME MODIFICATO ED INTEGRATO DAL D.L.VO 18.6.1999,					2.134,82
	N.229).					
61050420	6.1.05.04 Spese correnti operative - Risorse vincolate (Capitolo : 21080074)					
	SPESA PER IL PROGETTO DI RICERCA FINALIZZATO A "IDENTIFICAZIONE DI	RS	PR	0,00 I	8.744,88 E	0,00 EP
	NUOVI MARCATORI TUMORALI MEDIANTE ANALISI DEL CORREDO	CP	8.744,88 PC	8.721,15 +/-	0,00 P	0,00 EC
	PROTEONOMICO E EPITOPICO DI CELLULE NEOPLASTICHE" (ART. 12, COMMA	CS	8.744,88 TP	8.721,15 +/-	23,73 TE	0,00 TR
	2, LETT. B), DEL D.L.VO31.12.1992, N. 502, COME MODIFICATO ED INTEGRATO					23,73
	DAL D.L.VO 18.6.1999, N.229).					
61050421	6.1.05.04 Spese correnti operative - Risorse vincolate (Capitolo : 21080075)					



SANITA'

Capitolo	Descrizione	RESIDUI PASSIVI inizio esercizio (RS) Stanz. definitivi di COMPETENZA (CP) Stanz. definitivi di CASSA (CS)	PAGAMENTI in C/RESIDUI (PR) in C/COMPET. (PC) TOTALE PAGAM. (TP)	IMPEGNI (I) Differenza su stanz. di competenza(+/-) Differenza su stanz. di cassa (+/-)	ELIMINAZIONE DI RESIDUI Economie (E) Perenzioni (P) TOTALE ELIMINAZ. (TE)	RESIDUI PASSIVI a fine esercizio Da esercizi preced. (EP) Da esercizio comp. (EC) TOTALE RESIDUI (TR)
	SPESA PER IL PROGETTO DI RICERCA FINALIZZATO A "SVILUPPO DI PRODOTTI BIOTECNOLOGICI PER LA TERAPIA DELLE NEOPLASIE EMATOLOGICHE" (ART. 12, COMMA 2, LETT. B), DEL D.L.VO 31.12.1992, N. 502, COME MODIFICATO ED INTEGRATO DAL D.L.VO 18.6.1999, N.229).	RS CP CS	PR PC TP	0,00 I 0,00 +/- 0,00 +/-	0,00 E 0,00 P 0,00 TE	0,00 EP 0,00 EC 0,00 TR
61050422	6.1.05.04 Spese correnti operative - Risorse vincolate (Capitolo : 21080076)					
	SPESA PER IL PROGETTO DI RICERCA FINALIZZATO A "VALUTAZIONI DEI FATTORI DI RISCHIO GENETICI ED AMBIENTALI NELLO SVILUPPO DELLA SINDROME DA INSULINORESISTENZA DELL'ARTERIOSCLEROSI" (ART. 12, COMMA 2, LETT. B), DEL D.L.VO 31.12.1992, N. 502, COME MODIFICATO ED INTEGRATO DAL D.L.VO 18.6.1999, N.229).	RS CP CS	PR PC TP	0,00 I 0,00 +/- 0,00 +/-	0,00 E 0,00 P 0,00 TE	0,00 EP 0,00 EC 0,00 TR
61050423	6.1.05.04 Spese correnti operative - Risorse vincolate (Capitolo : 21080077)					
	SPESA PER IL PROGETTO DI RICERCA FINALIZZATO A "LA CALABRIA COME ISOLA GENETICA: EPIDEMIOLOGIA, CLINICA E GENETICA MOLECOLARE DI ALCUNE MALATTIE RARE IN FORMA FAMILIARE" (ART. 12, COMMA 2, LETT. B), DEL D.L.VO31.12.1992, N. 502, COME MODIFICATO ED INTEGRATO DAL D.L.VO 18.6.1999,N. 229).	RS CP CS	PR PC TP	0,00 I 17.871,28 +/- 17.871,28 +/-	18.683,30 E 0,00 P 812,02 TE	0,00 EP 0,00 EC 0,00 TR
61050424	6.1.05.04 Spese correnti operative - Risorse vincolate (Capitolo : 21080078)					
	SPESA PER IL PROGETTO DI RICERCA FINALIZZATO A STUDIO, PROGETTAZIONE,SPERIMENTAZIONE DI UNA RETE ONCOLOGICA DELLA CALABRIA E L'ISTITUTO NAZIONALE DEI TUMORI (ART. 12, COMMA 2, LETT. B), DEL D.L.VO 31.12.1992, N. 502, COME MODIFICATO ED INTEGRATO DAL D.L.VO 18.6.1999, N.229).	RS CP CS	PR PC TP	0,00 I 0,00 +/- 0,00 +/-	0,00 E 0,00 P 0,00 TE	0,00 EP 0,00 EC 0,00 TR
61050425	6.1.05.04 Spese correnti operative - Risorse vincolate (Capitolo : 21080083)					
	SPESA PER LA REALIZZAZIONE DEL PROGETTO FINALIZZATO ALLA RICERCA SULL'IDENTIFICAZIONE DI MARCATORI NEL PROTEOMA SIERICO PREDITTIVI DI RISPOSTA AL TRATTAMENTO CHEMIOTERAPICO IN NEOPLASIE UMANE (ARTT. 12 E 12BIS DEL D.L.VO 30.12.1992, N. 502, COME MODIFICATO ED INTEGRATO DAL D.L.VO 19.6.1999, N. 229).	RS CP CS	PR PC TP	0,00 I 47.850,00 +/- 47.850,00 +/-	47.850,00 E 0,00 P 0,00 TE	0,00 EP 0,00 EC 0,00 TR
61050426	6.1.05.04 Spese correnti operative - Risorse vincolate (Capitolo : 21080084)					
	SPESA PER LA REALIZZAZIONE DEL PROGETTO FINALIZZATO ALLA RICERCA PER L'UTILIZZO INNOVATIVO DI MOLECOLE ED ATTIVITA' ANTIORMONALE IN TUMORI ENDOCRINO-DIPENDENTI (ART. 12 E 12BIS DEL D.L.VO 30.12.1992, N. 502, COME MODIFICATO ED INTEGRATO DAL D.L.VO 19.6.1999, N. 229).	RS CP CS	PR PC TP	6.870,00 I 1.170,00 +/- 6.870,00 +/-	1.170,00 E 0,00 P 1.170,00 TE	0,00 EP 0,00 EC 0,00 TR
61050427	6.1.05.04 Spese correnti operative - Risorse vincolate (Capitolo : 21080085)					



SANITA'

Capitolo	Descrizione	RESIDUI PASSIVI inizio esercizio (RS) Stanz. definitivi di COMPETENZA (CP) Stanz. definitivi di CASSA (CS)	PAGAMENTI in C/RESIDUI (PR) in C/COMPET. (PC) TOTALE PAGAM. (TP)	IMPEGNI (I) Differenza su stanz. di competenza(+/-) Differenza su stanz. di cassa (+/-)	ELIMINAZIONE DI RESIDUI Economie (E) Perenzioni (P) TOTALE ELIMINAZ. (TE)	RESIDUI PASSIVI a fine esercizio Da esercizi preced. (EP) Da esercizio comp. (EC) TOTALE RESIDUI (TR)
	SPESA PER LA REALIZZAZIONE DEL PROGETTO FINALIZZATO ALLA RICERCA SULLA COMUNICAZIONE INFORMATIVA ED EDUCATIVA PER LA PROMOZIONE DI STILI ALIMENTARI E DI ATTIVITA' FISICA PER LA PREVENZIONE DELL'OBESITA' (ART. 12 E 12BIS DEL D.L.VO 30.12.1992, N. 502, COME MODIFICATO ED INTEGRATO DAL D.L.VO 19.6.1999, N. 229).	RS CP CS	PR PC TP	0,00 I 0,00 +/- 0,00 +/-	0,00 E 0,00 P 0,00 TE	0,00 EP 0,00 EC 0,00 TR
61050428	6.1.05.04 Spese correnti operative - Risorse vincolate (Capitolo : 21080086)					
	SPESA PER L'ATTUAZIONE DEL PROGRAMMA SPECIALE SULLA STRATIFICAZIONE PROGNOSTICA DELL'ANGINA INSTABILE PER IL MIGLIORAMENTO DELL'EFFICACIA E DEL COSTO/BENEFICIO DELL'INTERVENTO SANITARIO (ARTT. 12 E 12BIS DEL D.L.VO 30.12.1992, N. 502, COME MODIFICATO ED INTEGRATO DAL D.L.VO 19.6.1999, N. 229).	RS CP CS	PR PC TP	0,00 I 0,00 +/- 0,00 +/-	0,00 E 0,00 P 0,00 TE	0,00 EP 0,00 EC 0,00 TR
61050429	6.1.05.04 Spese correnti operative - Risorse vincolate (Capitolo : 21080087)					
	SPESA PER LA REALIZZAZIONE DEL PIANO PER LO SCREENING DEL CANCRO AL SENO, DELLA CERVICE UTERINA E DEL COLON RETTO (ART. 2BIS DEL DECRETO LEGGE N. 81 DEL 29 MARZO 2004, CONVERTITO NELLA LEGGE N. 138 DEL 26 MAGGIO 2004).	RS CP CS	PR PC TP	18.027,90 I 2.727.929,84 +/- 2.745.957,74 +/-	2.727.929,84 E 0,00 P 2.517.535,18 TE	0,00 EP 0,00 EC 0,00 TR
61050430	6.1.05.04 Spese correnti operative - Risorse vincolate (Capitolo : 21080090)					
	SPESA PER LA REALIZZAZIONE DEL PROGETTO DENOMINATO FARMACOGENETICA DELLA MALATTIA DI PARKINSON (ARTT. 12 E 12 BIS DEL D.L.VO 30.12.1992 N. 502, COME MODIFICATO ED INTEGRATO DAL D.L.VO 19.06.1999 N. 229- CONVENZIONE TRA IL MINISTERO DELLA SALUTE E LA REGIONE CALABRIA STIPULATA IN DATA 27 MARZO 2006).	RS CP CS	PR PC TP	0,00 I 18.788,00 +/- 18.788,00 +/-	18.788,00 E 0,00 P 1.414,25 TE	0,00 EP 0,00 EC 0,00 TR
61050431	6.1.05.04 Spese correnti operative - Risorse vincolate (Capitolo : 21080093)					
	SPESA PER LA REALIZZAZIONE DEL PROGETTO DI RICERCA FINALIZZATA DENOMINATO 'UNIFORMITA' DEI DIRITTI DEL CITTADINO: SPERIMENTAZIONE DEI MODELLI ORGANIZZATIVI PER LA PRESA IN CARICO DELLE PERSONE FRAGILI E LA CONTINUITA' ASSISTENZIALE, CON PARTICOLARE RIFERIMENTO AL PUNTO UNICO DI ACCESSO ALLA RETE DEI SERVIZI SANITARI E SOCIO-SANITARI' (ART. 12 DECRETO LEGISLATIVO 3 DICEMBRE 1992, N. 502 - PROTOCOLLO D'INTESA FRA L'AGENZIA PER I SERVIZI SANITARI REGIONALI E LA REGIONE CALABRIA N. 239 DEL 27 GIUGNO 2006).	RS CP CS	PR PC TP	0,00 I 2.100,00 +/- 2.100,00 +/-	2.100,00 E 0,00 P 2.100,00 TE	0,00 EP 0,00 EC 0,00 TR
61050432	6.1.05.04 Spese correnti operative - Risorse vincolate (Capitolo : 21080095)					
	SPESA PER LA REALIZZAZIONE DEL PROGETTO DI RICERCA FINALIZZATA DENOMINATO 'BIOLOGIA E IMPIEGO DEI PROGENITORI ENDOTELIALI (EPC) NELL'ARTERIOPATIA OBLITERANTE PERIFERICA (AOP) (ART. 12, COMMA 2, LETT. B, DEL DECRETO LEGISLATIVO 3 DICEMBRE 1999, N. 501).	RS CP CS	PR PC TP	0,00 I 19.232,45 +/- 19.232,45 +/-	19.232,45 E 0,00 P 677,45 TE	0,00 EP 0,00 EC 0,00 TR



SANITA'

Capitolo	Descrizione	RESIDUI PASSIVI inizio esercizio (RS) Stanz. definitivi di COMPETENZA (CP) Stanz. definitivi di CASSA (CS)	PAGAMENTI in C/RESIDUI (PR) in C/COMPET. (PC) TOTALE PAGAM. (TP)	IMPEGNI (I) Differenza su stanz. di competenza(+/-) Differenza su stanz. di cassa (+/-)	ELIMINAZIONE DI RESIDUI Economie (E) Perenzioni (P) TOTALE ELIMINAZ. (TE)	RESIDUI PASSIVI a fine esercizio Da esercizi preced. (EP) Da esercizio comp. (EC) TOTALE RESIDUI (TR)
61050433	6.1.05.04 Spese correnti operative - Risorse vincolate (Capitolo : 24040002)					
	SPESE PER L'ATTUAZIONE DEL PROGETTO "SPERIMENTAZIONE DI UNA RS		PR	0,00 I	1.549,37 E	0,00 EP
	METODOLOGIA DI INTERVENTO PER LE PROBLEMATICHE SANITARIE CP	1.549,37	PC	0,00 +/-	0,00 P	0,00 EC
	NELL'AMBIENTE CARCERARIO" (DPR 9 OTTOBRE 1990, N. 309, D. MINISTRO CS	1.549,37	TP	0,00 +/-	1.549,37 TE	0,00 TR
	DELLA SOLIDARIETA' SOCIALE 28 LUGLIO 2000)					1.549,37
61050434	6.1.05.04 Spese correnti operative - Risorse vincolate (Capitolo : 21080104)					
	SPESE PER LA REALIZZAZIONE DEL PROGETTO SPERIMENTALE GUADAGNARE RS		PR	0,00 I	0,00 E	0,00 EP
	SALUTE NEGLI ADOLESCENTI (DECRETO DEL MINISTERO DELLA SANITA' DEL CP		PC	0,00 +/-	0,00 P	0,00 EC
	18 OTTOBRE 2006)	0,00	TP	0,00 +/-	0,00 TE	0,00 TR
61050435	6.1.05.04 Spese correnti operative - Risorse vincolate (Capitolo : 21080106)					
	SPESE PER LA REALIZZAZIONE DEL PROGETTO DENOMINATO 'TRIAL RS		PR	0,00 I	77.400,00 E	0,00 EP
	RANDOMIZZATO SULL'ESERCIZIO FISICO NEI PAZIENTI IN TRATTAMENTO CP	77.400,00	PC	77.400,00 +/-	0,00 P	0,00 EC
	DIALITICO, MORTALITA' E PERFORMANCE' CS	77.400,00	TP	77.400,00 +/-	0,00 TE	0,00 TR
61050436	6.1.05.04 Spese correnti operative - Risorse vincolate (Capitolo : 21080107)					
	SPESE PER LA REALIZZAZIONE DEL PROGETTO DETERMINANTI GENETICI E RS		PR	0,00 I	114.105,72 E	0,00 EP
	FATTORI MODULATORI NELLE MALATTIE NEURODEGENERATIVE: MODELLI CP	114.105,72	PC	114.105,72 +/-	0,00 P	0,00 EC
	CLINICI E ANIMALI (ART. 12, COMMA 2, LETT. B), DEL DECRETO LEGISLATIVO CS	114.105,72	TP	114.105,72 +/-	0,00 TE	0,00 TR
	DEL 30 DICEMBRE 1992, N. 502 E SUCCESSIVE MODIFICHE ED INTEGRAZIONI).					
61050437	6.1.05.04 Spese correnti operative - Risorse vincolate (Capitolo : 21080108)					
	SPESE PER LA REALIZZAZIONE DEL PROGETTO VALUTAZIONE DEL RISCHIO RS		PR	0,00 I	97.059,15 E	0,00 EP
	CARDIOVASCOLARE NELL'INSUFFICIENZA RENALE CRONICA CP	97.059,15	PC	97.059,15 +/-	0,00 P	0,00 EC
	LIEVE-MODERATA (ART. 12, COMMA 2, LETT. B), DEL DECRETO LEGISLATIVO CS	97.059,15	TP	97.059,15 +/-	0,00 TE	0,00 TR
	DEL 30 DICEMBRE 1992, N. 502 E SUCCESSIVE MODIFICHE ED INTEGRAZIONI).					
61050439	6.1.05.04 Spese correnti operative - Risorse vincolate (Capitolo : 21080112)					
	SPESE PER LA REALIZZAZIONE DEL PROGETTO "PSYCHOBIOLOGICAL ASPECT RS		PR	0,00 I	43.000,00 E	0,00 EP
	AND MANAGEMENT OF CANCER PAIN IN PALLIATIVE REHABILITATION: CP	43.000,00	PC	43.000,00 +/-	0,00 P	0,00 EC
	EFFECT ON QUALITY OF LIFE" PARTE INTEGRANTE DEL PROGRAMMA CS	43.000,00	TP	43.000,00 +/-	0,00 TE	0,00 TR
	INTEGRATO ONCOLOGICO 'IL RISPETTO DELLA QUALITA' DELLA VITA NEL PAZIENTE ONCOLOGICO FRAGILE. IL RUOLO DELLA RIABILITAZIONE ONCOLOGICA: DALL'APPROCCIO MULTIDISCIPLINARE ALLE LINEE GUIDA' (CONVENZIONE TRA LA REGIONE CALABRIA E L'IRCCS SANRAFFAELE PISANA SOTTOSCRITTA IN DATA 14 NOVEMBRE 2008).					



SANITA'

Capitolo	Descrizione	RESIDUI PASSIVI inizio esercizio (RS) Stanz. definitivi di COMPETENZA (CP)	PAGAMENTI in C/RESIDUI (PR) in C/COMPET. (PC) TOTALE PAGAM. (TP)	IMPEGNI (I) Differenza su stanz. di competenza(+/-) Differenza su stanz. di cassa (+/-)	ELIMINAZIONE DI RESIDUI Economie (E) Perenzioni (P) TOTALE ELIMINAZ. (TE)	RESIDUI PASSIVI a fine esercizio Da esercizi preced. (EP) Da esercizio comp. (EC) TOTALE RESIDUI (TR)
Totale Gruppo		RS 24.897,90	PR 13.292,56	I 3.982.444,88	E 0,00	EP 11.605,34
		CP 3.982.444,88	PC 1.243.966,01	+- 0,00	P 0,00	EC 2.738.478,87
		CS 4.007.342,78	TP 1.257.258,57	+- 2.750.084,21	TE 0,00	TR 2.750.084,21



SANITA'

Capitolo	Descrizione	RESIDUI PASSIVI inizio esercizio (RS) Stanz. definitivi di COMPETENZA (CP) Stanz. definitivi di CASSA (CS)	PAGAMENTI in C/RESIDUI (PR) in C/COMPET. (PC) TOTALE PAGAM. (TP)	IMPEGNI (I) Differenza su stanz. di competenza(+/-) Differenza su stanz. di cassa (+/-)	ELIMINAZIONE DI RESIDUI Economie (E) Perenzioni (P) TOTALE ELIMINAZ. (TE)	RESIDUI PASSIVI a fine esercizio Da esercizi preced. (EP) Da esercizio comp. (EC) TOTALE RESIDUI (TR)
----------	-------------	---	---	---	---	---

Sanità n.a.c.

4211101 6.1.05.01 Spese correnti operative - Risorse vincolate (Capitolo : 2307135)

RS	PR	0,00	I	9.038.796,57	E	0,00	EP	0,00
CP	PC	10.172.223,57	+	865.747,50	P	0,00	EC	8.173.049,07
CS	TP	10.172.223,57	+	865.747,50	TE	0,00	TR	8.173.049,07

4211202 6.1.06.01 Spese in conto capitale - Risorse vincolate

RS	PR	0,00	I	0,00	E	0,00	EP	0,00
CP	PC	0,00	+	0,00	P	0,00	EC	0,00
CS	TP	0,00	+	0,00	TE	0,00	TR	0,00

4211212 6.1.06.01 Spese in conto capitale - Risorse vincolate (Capitolo : 5102202)

RS	PR	0,00	I	22.971.755,60	E	0,00	EP	0,00
CP	PC	29.529.208,85	+	6.557.453,25	P	0,00	EC	22.971.755,60
CS	TP	10.782.860,06	+	10.782.860,06	TE	0,00	TR	22.971.755,60

4211214 6.1.06.01 Spese in conto capitale - Risorse vincolate (Capitolo : 2307216)

RS	PR	257.188,35	I	1.668.155,78	E	0,00	EP	257.188,35
CP	PC	1.668.155,78	+	0,00	P	0,00	EC	1.668.155,78
CS	TP	1.925.344,13	+	1.925.344,13	TE	0,00	TR	1.925.344,13

4231204 6.1.06.01 Spese in conto capitale - Risorse vincolate (Capitolo : 2314210)

RS	PR	0,00	I	0,00	E	0,00	EP	0,00
CP	PC	17.906.271,32	+	17.906.271,32	P	0,00	EC	0,00
CS	TP	0,00	+	0,00	TE	0,00	TR	0,00

4231205 6.1.03.02 Spese in conto capitale - Risorse vincolate (Capitolo : 2307212)



SANITA'

Capitolo	Descrizione	RESIDUI PASSIVI inizio esercizio (RS) Stanz. definitivi di COMPETENZA (CP) Stanz. definitivi di CASSA (CS)	PAGAMENTI in C/RESIDUI (PR) in C/COMPET. (PC) TOTALE PAGAM. (TP)	IMPEGNI (I) Differenza su stanz. di competenza(+/-) Differenza su stanz. di cassa (+/-)	ELIMINAZIONE DI RESIDUI Economie (E) Perenzioni (P) TOTALE ELIMINAZ. (TE)	RESIDUI PASSIVI a fine esercizio Da esercizi preced. (EP) Da esercizio comp. (EC) TOTALE RESIDUI (TR)
	SPESA PER L'ATTUAZIONE DI INIZIATIVE FINALIZZATE ALLA PREVENZIONE DELLA CECITA', ALLA REALIZZAZIONE E GESTIONE DI CENTRI PER L'EDUCAZIONE E LA RIABILITAZIONE VISIVA E ALLA INTEGRAZIONE SOCIALE E LAVORATIVA DEI CIECHI PLURIMINORATI (ART. 2, COMMI 1 E 2, L. 28.8.97, N.284).	RS CP CS	PR PC TP	0,00 I 0,00 +/- 0,00 +/-	519.670,16 E 0,00 P 519.670,16 TE	0,00 EP 0,00 EC 519.670,16 TR
4231208	6.1.03.02 Spese in conto capitale - Risorse vincolate (Capitolo : 2307215)					
	SPESA PER L'ISTITUZIONE DI APPOSITI CENTRI O SERVIZI DI EDUCAZIONE PERMANENTE E DI SPERIMENTAZIONE PER PROMUOVERE L'INSERIMENTO SOCIALE, SCOLASTICO E LAVORATIVO DELLE PERSONE PRIVE DELLA VISTA CHE PRESENTANO ULTERIORI MINORAZIONI DI NATURA SENSORIALE, MOTORIA, INTELLETTIVA E SIMBOLICO RELAZIONALE (ART. 3, COMMI 1 E 2, DELLA LEGGE 28.8.1997, N. 284).	RS CP CS	PR PC TP	0,00 I 0,00 +/- 0,00 +/-	0,00 E 0,00 P 220.315,97 TE	0,00 EP 0,00 EC 220.315,97 TR
8044301	6.1.06.01 Spese rimborso prestiti - Risorse autonome					
	CONTRIBUTI COSTANTI ANNUALI TRENTACINQUENNALI ALLE PROVINCE, AI COMUNI E LORO CONSORZI ED A ENTI OSPEDALIERI GIA' AUTORIZZATI E DEFINITI NEL CAMPO DELLA SICUREZZA SOCIALE (L.R.21.12.73,N.20. E L.R.29.1.75,N.6 -SPESE OBBLIGATORIE).	RS CP CS	PR PC TP	0,00 I 0,00 +/- 0,00 +/-	0,00 E 0,00 P 0,00 TE	0,00 EP 0,00 EC 0,00 TR
61010170	6.1.01.01 Spese correnti operative - Risorse vincolate (Capitolo : 21080103)					
	ACCANTONAMENTO DI RISORSE REGIONALI PER LA COPERTURA DI QUOTA PARTE DEI DISAVANZI PREGRESSI NEL SETTORE SANITARIO	RS CP CS	PR PC TP	0,00 I 0,00 +/- 0,00 +/-	0,00 E 0,00 P 0,00 TE	0,00 EP 0,00 EC 0,00 TR
61010172	6.1.01.01 Spese correnti operative - Risorse vincolate (Capitolo : 21080088)					
	SPESA PER FAVORIRE IL MANTENIMENTO DI UNA EFFICIENTE RETE DI ASSISTENZA FARMACEUTICA TERRITORIALE NELLE ZONE DISAGIATE (ART. 38 DELLA LEGGE 23 FEBBRAIO 2006, N. 51)	RS CP CS	PR PC TP	0,00 I 0,00 +/- 0,00 +/-	438.645,65 E 0,00 P 438.645,65 TE	0,00 EP 0,00 EC 438.645,65 TR
61040205	6.1.04.02 Spese correnti operative - Risorse vincolate (Capitolo : 21080094)					
	SPESA PER GARANTIRE IL COORDINAMENTO INTRAREGIONALE ED INTERREGIONALE DELLE ATTIVITA' TRASFUSIONALI, DEI FLUSSI DI SCAMBIO E DI COMPENSAZIONE NONCHE' IL MONITORAGGIO DEL RAGGIUNGIMENTO DEI RELATIVI OBIETTIVI (ART. 6, COMMA 1, LETTERA C) DELLA LEGGE 21 OTTOBRE 2005, N. 219, DLGS 6 NOVEMBRE 2007, N. 207 E DLGS 6 NOVEMBRE 2007, N. 208)	RS CP CS	PR PC TP	39.001,00 I 73.554,72 +/- 112.555,72 +/-	1.161.978,58 E 0,00 P 1.089.773,86 TE	0,00 EP 0,00 EC 1.089.773,86 TR
61050102	6.1.05.01 Spese correnti operative - Risorse autonome					



SANITA'

Capitolo	Descrizione	RESIDUI PASSIVI inizio esercizio (RS)	PAGAMENTI	IMPEGNI (I)	ELIMINAZIONE DI RESIDUI	RESIDUI PASSIVI a fine esercizio
		Stanz. definitivi di COMPETENZA (CP)	in C/RESIDUI (PR) in C/COMPET. (PC)	Differenza su stanz. di competenza(+/-) Differenza su stanz. di cassa (+/-)	Economie (E) Perenzioni (P) TOTALE ELIMINAZ. (TE)	Da esercizi preced. (EP) Da esercizio comp. (EC) TOTALE RESIDUI (TR)
		Stanz. definitivi di CASSA (CS)	TOTALE PAGAM. (TP)			
	SPESA PER IL FINANZIAMENTO DI CONTRATTI DI SPECIALIZZAZIONE PRESSO LA FACOLTA' DI MEDICINA DELL'ATENEO 'MAGNA GRAECIA' DI CATANZARO (ART 17 DELLA LEGGE REGIONALE 12 GIUGNO 2009, N. 19)	RS CP CS	PR PC TP	I + +/-	E P TE	EP EC TR
		219.000,00	219.000,00		263.000,00	0,00
		263.000,00	263.000,00		0,00	0,00
		745.000,00	482.000,00		263.000,00	0,00
61050303	6.1.05.03 Spese correnti operative - Risorse vincolate (Capitolo : 24040003)					
	SPESA PER LA REALIZZAZIONE DEL "PROGETTO MATTONI, CLASSIFICAZIONE DELLE STRUTTURE" VOLTO ALL'IMPLEMENTAZIONE DI UN NUOVO SISTEMA INFORMATIVO SANITARIO NAZIONALE (D.G.R.V. 26 NOVEMBRE 2004, N. 3732)	RS CP CS	PR PC TP	I + +/-	E P TE	EP EC TR
			0,00		0,00	0,00
			0,00		0,00	0,00
		0,00	0,00		0,00	0,00
61060114	6.1.06.01 Spese in conto capitale - Risorse vincolate (Capitolo : 51030002)					
	SPESA, IN RAGIONE DEL 95 PER CENTO PER LA COSTRUZIONE E LA RISTRUTTURAZIONE DEI REPARTI DI RICOVERO PER MALATTIE INFETTIVE, COMPRESSE LE ATTREZZATURE E GLI ARREDI, LA REALIZZAZIONE DI SPAZI PER ATTIVITA' DI OSPEDALE DIURNO E L'ISTITUZIONE O IL POTENZIAMENTO DEI LABORATORI DI VIROLOGIA, MICROBIOLOGIA E IMMUNOLOGIA NEGLI OSPEDALI, CON ONERI A CARICO DELLO STATO (ART.1, COMMA 1, LETTERA B) DELLA LEGGE 5.6.90, N.135 - ART.20, COMMA 5, DELLA LEGGE 11.3.88, N.67).	RS CP CS	PR PC TP	I + +/-	E P TE	EP EC TR
			0,00		10.592.321,97	0,00
		14.011.498,41	0,00		3.419.176,44	0,00
		5.000.000,00	0,00		5.000.000,00	0,00
61060115	6.1.06.01 Spese in conto capitale - Risorse vincolate (Capitolo : 44140014)					
	SPESA PER LA REALIZZAZIONE, NELL'AMBITO DEL PROGRAMMA PLURIENNALE PREVISTO DALL'ART.20 DELLA LEGGE 11.3.88, N.67, DEGLI INTERVENTI DI ADEGUAMENTO DELLE STRUTTURE SANITARIE ALLA NORMATIVA IN MATERIA DI SICUREZZA(DELIBERAZIONI CIPE N.53 DEL 21.3.97 E N.53 DEL 6.5.98).	RS CP CS	PR PC TP	I + +/-	E P TE	EP EC TR
			0,00		960.418,97	0,00
		960.418,97	162.337,69		0,00	798.081,28
		960.418,97	162.337,69		798.081,28	0,00
61060118	6.1.06.01 Spese in conto capitale - Risorse vincolate (Capitolo : 44140019)					
	SPESA IN RAGIONE DEL 95%, PER INVESTIMENTI RELATIVI ALLA RISTRUTTURAZIONE EDILIZIA ED AMMODERNAMENTO TECNOLOGICO DEL PATRIMONIO SANITARIO PUBBLICO, CON ONERI A CARICO DELLO STATO - 1° ACCORDO DI PROGRAMMA STRALCIO (ART. 20 DELLA LEGGE 67/88 - SECONDA FASE).	RS CP CS	PR PC TP	I + +/-	E P TE	EP EC TR
			0,00		22.807.677,17	0,00
		22.807.677,17	4.399.757,78		0,00	18.407.919,39
		10.000.000,00	4.399.757,78		5.600.242,22	0,00
61060119	6.1.06.01 Spese correnti operative - Risorse vincolate (Capitolo : 21080101)					
	SPESA PER LA REALIZZAZIONE DEL PROGETTO POTENZIAMENTO DEI LABORATORI DEL SISTEMA SANITARIO REGIONALE PER LE ANALISI E L'ACCERTAMENTO DELLO STATO DI TOSSICODIPENDENZA FNLD EF 1990/91 (NOTA DEL MINISTERO DELLA SALUTE N. 31539 DEL 20.12.2006)	RS CP CS	PR PC TP	I + +/-	E P TE	EP EC TR
			0,00		41.316,50	0,00
		41.316,50	0,00		0,00	41.316,50
		41.316,50	0,00		41.316,50	0,00
61060120	6.1.06.01 Spese in conto capitale - Risorse autonome					



SANITA'

Capitolo	Descrizione	RESIDUI PASSIVI inizio esercizio (RS) Stanz. definitivi di COMPETENZA (CP) Stanz. definitivi di CASSA (CS)	PAGAMENTI in C/RESIDUI (PR) in C/COMPET. (PC) TOTALE PAGAM. (TP)	IMPEGNI (I) Differenza su stanz. di competenza(+/-) Differenza su stanz. di cassa (+/-)	ELIMINAZIONE DI RESIDUI Economie (E) Perenzioni (P) TOTALE ELIMINAZ. (TE)	RESIDUI PASSIVI a fine esercizio Da esercizi preced. (EP) Da esercizio comp. (EC) TOTALE RESIDUI (TR)	
	QUOTA A CARICO DEL BILANCIO REGIONALE DESTINATA AL	RS	PR	0,00 I	240.110,28 E	0,00 EP	0,00
	COFINANZIAMENTO DEGLI INVESTIMENTI NEL SETTORE DELLA SANITA'	CP	PC	240.110,28 +/-	259.889,72 P	0,00 EC	0,00
	ATTUATI AI SENSI DELL'ART. 20 DELLA LEGGE 11 MARZO 1988, N. 67 (ART. 3 COMMA 5, DELLA LEGGE REGIONALE 13 GIUGNO 2008, N. 15).	CS	TP	240.110,28 +/-	259.889,72 TE	0,00 TR	0,00
61060121	6.1.06.01 Spese in conto capitale - Risorse vincolate (Capitolo : 51030005)						
	SPESA PER IL SUPERAMENTO DELL'EMERGENZA	RS	PR	0,00 I	0,00 E	0,00 EP	0,00
	SOCIO-ECONOMICA-SANITARIA DI CUI ALL'ORDINANZA DEL PRESIDENTE DEL	CP	PC	0,00 +/-	0,00 P	0,00 EC	0,00
	CONSIGLIO DEI MINISTRI DEL 21 DICEMBRE 2007 N. 3635, MEDIANTE MUTUO	CS	TP	0,00 +/-	0,00 TE	0,00 TR	0,00
	CONTRATTO CON LA CCDDPP CON ONERI DI AMMORTAMENTO A CARICO DEL BILANCIO REGIONALE (ORDINANZA DEL PRESIDENTE DEL CONSIGLIO DEI MINISTRI N. 3742 DEL 18 FEBBRAIO 2009 - ART. 10 DELLA LEGGE REGIONALE N. 7/2006)						
64010103	6.4.01.01 Spese in conto capitale - Risorse vincolate (Capitolo : 46100001)						
	SPESA PER L'INCREMENTO DELLA QUALITA' DEI SERVIZI PER LA SALUTE DEI	RS	PR	0,00 I	0,00 E	0,00 EP	0,00
	CITTADINI ATTRAVERSO LA SPERIMENTAZIONE DEL MODELLO DELLA CASA	CP	PC	0,00 +/-	0,00 P	0,00 EC	0,00
	DELLA SALUTE (ASSE IV - SETTORE IV.2 - OBIETTIVO OPERATIVO 4.2.3).	CS	TP	0,00 +/-	0,00 TE	0,00 TR	0,00
	Totale Gruppo	RS	PR	736.855,32 I	258.001,00 E	0,00 EP	478.854,32
		CP	PC	99.980.064,96 +/-	6.004.507,97 P	0,00 EC	64.699.339,26
		CS	TP	42.508.124,59 +/-	6.262.508,97 TE	0,00 TR	65.178.193,58
	Totale Divisione	RS	PR	116.438.265,30 I	112.095.654,47 E	11,90 EP	4.342.598,93
		CP	PC	4.759.304.647,30 +/-	3.594.120.044,97 P	0,00 EC	1.120.831.330,78
		CS	TP	4.497.435.694,74 +/-	3.706.215.699,44 TE	11,90 TR	1.125.173.929,71



ATTIVITA' RICREATIVE, CULTURALI E DI CULTO

Capitolo	Descrizione	RESIDUI PASSIVI inizio esercizio (RS) Stanz. definitivi di COMPETENZA (CP) Stanz. definitivi di CASSA (CS)	PAGAMENTI in C/RESIDUI (PR) in C/COMPET. (PC) TOTALE PAGAM. (TP)	IMPEGNI (I) Differenza su stanz. di competenza(+/-) Differenza su stanz. di cassa (+/-)	ELIMINAZIONE DI RESIDUI Economie (E) Perenzioni (P) TOTALE ELIMINAZ. (TE)	RESIDUI PASSIVI a fine esercizio Da esercizi preced. (EP) Da esercizio comp. (EC) TOTALE RESIDUI (TR)
3314102	5.2.01.02 <i>Spese correnti operative - Risorse autonome</i>					
	SPESA E CONTRIBUTI PER LA ISTITUZIONE ED IL FUNZIONAMENTO DEI CENTRI POLIVALENTI PER I GIOVANI (L.R.23.3.88, N. 8).	RS CP CS	PR PC TP	0,00 I 0,00 +/- 0,00 +/-	0,00 E 0,00 P 0,00 TE	0,00 EP 0,00 EC 0,00 TR
3314201	5.2.02.02 <i>Spese in conto capitale - Risorse autonome</i>					
	INTERVENTI REGIONALI PER LA FORMAZIONE E LO SVILUPPO DELLO SPORT E DEL TEMPO LIBERO (LEGGE REGIONALE 12.11.1984, N.31).	RS CP CS	PR PC TP	0,00 I 0,00 +/- 0,00 +/-	0,00 E 0,00 P 0,00 TE	0,00 EP 0,00 EC 0,00 TR
5202011	5.2.02.01 <i>Spese correnti operative - Risorse autonome</i>					
	SPESA PER INTERVENTI DESTINATI ALLO SVILUPPO DELLO SPORT E DEL TEMPO LIBERO DI COMPETENZA DELLA REGIONE (ART. 24 DELLA LEGGE REGIONALE 12.11.1984, N.31)	RS CP CS	PR PC TP	40.242,00 I 88.904,50 +/- 129.146,50 +/-	372.904,50 E 0,00 P 393.758,00 TE	0,00 EP 0,00 EC 0,00 TR
5202012	5.2.02.01 <i>Spese correnti operative - Risorse autonome</i>					
	RIALLOCAZIONE DI SOMME PROVENIENTI DA FONDI IN PERENZIONE AMMINISTRATIVA, AI SENSI DELL'ART. 52, COMMA, 5, DELLA L.R. 4 FEBBRAIO 2002, N. 8 COSI' COME MODIFICATO DALL'ART. 5 DELLA L.R. 23 DICEMBRE 2011, N. 47 RELATIVE A CONTRIBUTO UNA TANTUM IN FAVORE DI COMUNI ED ALTRI ENTI LOCALI, ASSOCIAZIONI, ISTITUZIONI E SOCIETÀ SPORTIVE OPERANTI IN CALABRIA PER LO SVOLGIMENTO DI ATTIVITÀ DI PROMOZIONE DELLO SPORT E DEL TEMPO LIBERO (ART. 16 DELLA LEGGE REGIONALE 12 GIUGNO 2009, N. 19)	RS CP CS	PR PC TP	0,00 I 21.593,94 +/- 21.593,94 +/-	21.593,94 E 0,00 P 0,00 TE	0,00 EP 0,00 EC 0,00 TR
5202024	5.2.02.02 <i>Contributi in annualità successive - Risorse autonome</i>					
	CONTRIBUTI COSTANTI POLIENNALI A FAVORE DI COMUNI PER LA CONTRAZIONE DI UNO O PIU' MUTUI CON LA CASSA DEPOSITI E PRESTITI O CON ALTRI ISTITUTI DI CREDITO ABILITATI DELLA DURATA MASSIMA DI 25 ANNI FINALIZZATI ALPOTENZIAMENTO E ALLA RIQUALIFICAZIONE DEGLI IMPIANTI SPORTIVI (ARTICOLO 33, COMMI 5 E 6, DELLA LEGGE REGIONALE 11 MAGGIO 2007, N. 9)	RS CP CS	PR PC TP	0,00 I 0,00 +/- 0,00 +/-	0,00 E 0,00 P 0,00 TE	0,00 EP 0,00 EC 0,00 TR
53020101	5.3.02.01 <i>Spese in conto capitale - Risorse vincolate (Capitolo : 44120052)</i>					



ATTIVITA' RICREATIVE, CULTURALI E DI CULTO

Capitolo	Descrizione	RESIDUI PASSIVI inizio esercizio (RS) Stanz. definitivi di COMPETENZA (CP) Stanz. definitivi di CASSA (CS)	PAGAMENTI in C/RESIDUI (PR) in C/COMPET. (PC) TOTALE PAGAM. (TP)	IMPEGNI (I) Differenza su stanz. di competenza(+/-) Differenza su stanz. di cassa (+/-)	ELIMINAZIONE DI RESIDUI Economie (E) Perenzioni (P) TOTALE ELIMINAZ. (TE)	RESIDUI PASSIVI a fine esercizio Da esercizi preced. (EP) Da esercizio comp. (EC) TOTALE RESIDUI (TR)
	SPESA PER L'ATTUAZIONE DELL'ACCORDO DI PROGRAMMA QUADRO 'LA CALABRIA RICOMINCIA DAI GIOVANI' SOTTOSCRITTO IN DATA 1 AGOSTO 2008 (DELIBERAZIONE CIPE N. 3 DEL 22 MARZO 2006 E N. 138 DEL 21 DICEMBRE 2000).	RS 1.846.805,18 CP 7.398.000,00 CS 9.244.805,18	PR PC TP	I 94.026,92 +- 1.077.283,23 +- 1.171.310,15	E 7.398.000,00 P 0,00 TE 8.073.495,03	EP 0,00 EC 0,00 TR 0,00
54010201	5.4.01.02 Spese correnti operative - Risorse autonome					
	TRASFERIMENTI ALLE PROVINCE DI QUOTA PARTE DELLE RISORSE FINANZIARIE PER IL FUNZIONAMENTO DEI CENTRI POLIVALENTI PER GIOVANI (LEGGE REGIONALE 23.3.88, N. 8).	RS CP CS	PR PC TP	I 0,00 +- 0,00 +- 0,00	E 0,00 P 0,00 TE 0,00	EP 0,00 EC 0,00 TR 0,00
54010202	5.4.01.02 Spese correnti operative - Risorse autonome					
	TRASFERIMENTI ALLE PROVINCE DI QUOTA PARTE DELLE RISORSE FINANZIARIE NECESSARIE ALLE FUNZIONI TRASFERITE IN MATERIA DI PROMOZIONE E SVILUPPO DELLA PRATICA SPORTIVA PER LE PERSONE DISABILI (LEGGE REGIONALE 24.2.98, N. 5).	RS CP CS	PR PC TP	I 0,00 +- 0,00 +- 0,00	E 0,00 P 0,00 TE 0,00	EP 0,00 EC 0,00 TR 0,00
54010203	5.4.01.02 Spese in conto capitale - Risorse autonome					
	TRASFERIMENTI ALLE PROVINCE DI QUOTA PARTE DELLE RISORSE FINANZIARIE NECESSARIE ALLE FUNZIONI TRASFERITE IN MATERIA DI SPORT E DEL TEMPO LIBERO DI CUI ALLA LEGGE REGIONALE 12.11.84, N. 31(ART. 150 DELLA LEGGE REGIONALE 12.8.2002, N. 34).	RS 137.617,50 CP CS 137.617,50	PR PC TP	I 0,00 +- 0,00 +- 0,00	E 0,00 P 0,00 TE 137.617,50	EP 0,00 EC 0,00 TR 0,00
	Totale Gruppo	RS 2.134.422,68	PR 134.268,92	I 7.792.498,44	E 0,00	EP 2.000.153,76
		CP 7.792.498,44	PC 1.187.781,67	+- 8.604.870,53	P 0,00	EC 6.604.716,77
		CS 9.926.921,12	TP 1.322.050,59	+- 8.604.870,53	TE 0,00	TR 8.604.870,53



ATTIVITA' RICREATIVE, CULTURALI E DI CULTO

Capitolo	Descrizione	RESIDUI PASSIVI inizio esercizio (RS) Stanz. definitivi di COMPETENZA (CP) Stanz. definitivi di CASSA (CS)	PAGAMENTI in C/RESIDUI (PR) in C/COMPET. (PC) TOTALE PAGAM. (TP)	IMPEGNI (I) Differenza su stanz. di competenza(+/-) Differenza su stanz. di cassa (+/-)	ELIMINAZIONE DI RESIDUI Economie (E) Perenzioni (P) TOTALE ELIMINAZ. (TE)	RESIDUI PASSIVI a fine esercizio Da esercizi preced. (EP) Da esercizio comp. (EC) TOTALE RESIDUI (TR)
3131102	5.2.01.01 <i>Spese correnti operative - Risorse autonome</i>					
	SPESA PER INTERVENTI IN MATERIA DI BIBLIOTECHE DI ENTI LOCALI O DI INTERESSE LOCALE. (LEGGE REGIONALE 19.4.1985, N.17).	RS CP CS	PR PC TP	0,00 I 0,00 +/- 0,00 +/-	0,00 E 0,00 P 0,00 TE	0,00 EP 0,00 EC 0,00 TR
3131204	5.2.01.01 <i>Spese in conto capitale - Risorse autonome</i>					
	SPESA PER INTERVENTI IN MATERIA DI MUSEI DEGLI ENTI LOCALI E DI INTERESSE LOCALE (LEGGE REGIONALE 26.4.95, N. 31).	RS CP CS	PR PC TP	0,00 I 0,00 +/- 0,00 +/-	0,00 E 0,00 P 0,00 TE	0,00 EP 0,00 EC 0,00 TR
3131208	5.2.01.01 <i>Spese in conto capitale - Risorse autonome</i>					
	CONTRIBUTO AI COMUNI DI SANTA SEVERINA, PIZZO, SCILLA, CIRO', CORIGLIANO CALABRO E MOTTA S. GIOVANNI PER LA GESTIONE E LA VALORIZZAZIONE DEI CASTELLI STORICI UBICATI NEI COMUNI MEDESIMI (ART.12, COMMI 3 E 4 LEGGE REGIONALE 28.8.2000,N.14 E SUCCESSIVE MODIFICHE ED INTEGRAZIONI).	RS CP CS	PR PC TP	156.847,74 I 0,00 +/- 156.847,74 +/-	0,00 E 0,00 P 39.180,35 TE	0,00 EP 0,00 EC 0,00 TR
3132101	5.2.01.02 <i>Spese correnti operative - Risorse autonome</i>					
	SPESA E CONTRIBUTI PER INIZIATIVE ED INTERVENTI IN MATERIA DI PROMOZIONE CULTURALE (LEGGE REGIONALE 19.4.1985, N.16).	RS CP CS	PR PC TP	0,00 I 81.537,80 +/- 81.537,80 +/-	81.537,80 E 0,00 P 81.537,80 TE	0,00 EP 81.537,80 EC 81.537,80 TR
3132104	5.2.01.06 <i>Spese correnti operative - Risorse autonome</i>					
	SPESA PER INTERVENTI ALLA PROMOZIONE E AL SOSTEGNO DELLE ATTIVITA' DI SPETTACOLO NELLE DIVERSE ARTICOLAZIONI DELLA PROSA, DELLA MUSICA, DEL CINEMA, DEGLI AUDIOVISIVI, DELLA DANZA E DELLE ALTRE MANIFESTAZIONI ARTISTICHE (ART. 9, COMMI 24 E 25, LEGGE REGIONALE 2.5.2001, N.7).	RS CP CS	PR PC TP	269.804,52 I 2.991,03 +/- 272.795,55 +/-	2.991,03 E 0,00 P 75.322,05 TE	0,00 EP 2.991,03 EC 0,00 TR
3133201	5.2.01.02 <i>Spese correnti operative - Risorse vincolate</i>					
	SPESA PER INIZIATIVE PROGETTUALI PER LA VALORIZZAZIONE DEI BENI CULTURALI (ART.2,SETTIMO COMMA,LEGGE 1.12.83,N.651 - ART.1,TERZO COMMA,LEGGE 1.3.86,N.64).	RS CP CS	PR PC TP	0,00 I 0,00 +/- 0,00 +/-	0,00 E 0,00 P 0,00 TE	0,00 EP 0,00 EC 0,00 TR



ATTIVITA' RICREATIVE, CULTURALI E DI CULTO

Capitolo	Descrizione	RESIDUI PASSIVI inizio esercizio (RS) Stanz. definitivi di COMPETENZA (CP) Stanz. definitivi di CASSA (CS)	PAGAMENTI in C/RESIDUI (PR) in C/COMPET. (PC) TOTALE PAGAM. (TP)	IMPEGNI (I) Differenza su stanz. di competenza(+/-) Differenza su stanz. di cassa (+/-)	ELIMINAZIONE DI RESIDUI Economie (E) Perenzioni (P) TOTALE ELIMINAZ. (TE)	RESIDUI PASSIVI a fine esercizio Da esercizi preced. (EP) Da esercizio comp. (EC) TOTALE RESIDUI (TR)	
3411101	5.1.01.01	<i>Spese correnti operative - Risorse vincolate (Capitolo : 2329201)</i>					
	INTERVENTI RELATIVI ALLA CREAZIONE DI SERVIZI PUBBLICI AGGIUNTIVI PER LA GESTIONE E LA VALORIZZAZIONE DEL PATRIMONIO CULTURALE, PER L'ACCESSO AL PATRIMONIO DELLE BIBLIOTECHE E DEGLI ARCHIVI REGIONALI E PER LA CREAZIONE DI SISTEMI MULTIMEDIALI, NONCHE' INTERVENTI PER LA PROMOZIONEDI INIZIATIVE CULTURALI INNOVATIVE CHE VALORIZZINO IL PATRIMONIO CULTURALE E LE IDENTITA' LOCALI (MISURA 2.2).	RS	PR	0,00 I	17.132,73 E	0,00 EP	
		CP	PC	0,00 +/-	0,00 P	0,00 EC	
		CS	TP	0,00 +/-	17.132,73 TE	0,00 TR	
3411201	5.1.01.01	<i>Spese in conto capitale - Risorse vincolate (Capitolo : 2329201)</i>					
	INTERVENTI PER LA VALORIZZAZIONE DEL PATRIMONIO ARCHEOLOGICO DELLA MAGNA GRECIA, COMPRENDENTI ANCHE LA CREAZIONE DI PARCHI TEMATICI, NONCHE' INTERVENTI PER LA VALORIZZAZIONE DEL PATRIMONIO ARCHITETTONICO E PAESAGGISTICO REGIONALE DI NATURA PUBBLICA (MISURA 2.1).	RS	PR	0,00 I	311.370,52 E	0,00 EP	
		CP	PC	211.964,85 +/-	0,00 P	0,00 EC	
		CS	TP	211.964,85 +/-	99.405,67 TE	0,00 TR	
3411202	5.1.01.01	<i>Spese in conto capitale - Risorse vincolate (Capitolo : 2329201)</i>					
	RECUPERO, RESTAURO, VALORIZZAZIONE E GESTIONE DEL PATRIMONIO ARCHITETTONICO E PAESAGGISTICO PRIVATO DI INTERESSE PUBBLICO, NONCHE' SOSTEGNO ALLE INIZIATIVE IMPRENDITORIALI PER LA VALORIZZAZIONE E LA GESTIONE DEL PATRIMONIO CULTURALE PUBBLICO E PRIVATO REGIONALE (MISURA 2.3).	RS	PR	0,00 I	0,00 E	0,00 EP	
		CP	PC	0,00 +/-	0,00 P	0,00 EC	
		CS	TP	0,00 +/-	0,00 TE	0,00 TR	
32030147	3.2.03.01	<i>Contributi in annualita' successive - Risorse autonome</i>					
	CONTRIBUTI COSTANTI POLIENNALI AL COMUNE DI CAULONIA PER LA CONTRAZIONE DI UN MUTUO CON LA CCDDPP, O ALTRI ISTITUTI DI CREDITO ABILITATI PER LA DURATA MASSIMA DI VENTI ANNI PER LA REALIZZAZIONE DI UN AUDITORIUM IN MEMORIA DI ANGELO FRAMMARTINO (ART. 33, COMMA 2, DELLA LEGGE REGIONALE 11 MAGGIO 2007, N. 9 - ART. 40, COMMA 1, DELLA LEGGE REGIONALE 27 DICEMBRE 2012, N. 69)	RS	PR	100.000,00 I	100.000,00 E	0,00 EP	
		CP	PC	0,00 +/-	0,00 P	0,00 EC	
		CS	TP	100.000,00 +/-	100.000,00 TE	0,00 TR	
32030159	3.2.03.01	<i>Spese in conto capitale - Risorse autonome</i>					
	CONTRIBUTO AL COMUNE DI CORTALE PER L'ACQUISIZIONE AL PATRIMONIO COMUNALE DI PALAZZO CEFALY AL FINE DI CONSENTIRE I NECESSARI INTERVENTI DI RESTAURO E CONSERVAZIONE (ART. 3, COMMA 18, DELLA LEGGE REGIONALE 13 GIUGNO 2008, N. 15)	RS	PR	0,00 I	0,00 E	0,00 EP	
		CP	PC	0,00 +/-	0,00 P	0,00 EC	
		CS	TP	0,00 +/-	0,00 TE	0,00 TR	
32030162	3.2.03.01	<i>Contributi in annualita' successive - Risorse autonome</i>					



ATTIVITA' RICREATIVE, CULTURALI E DI CULTO

Capitolo	Descrizione	RESIDUI PASSIVI inizio esercizio (RS) Stanz. definitivi di COMPETENZA (CP) Stanz. definitivi di CASSA (CS)	PAGAMENTI in C/RESIDUI (PR) in C/COMPET. (PC) TOTALE PAGAM. (TP)	IMPEGNI (I) Differenza su stanz. di competenza(+/-) Differenza su stanz. di cassa (+/-)	ELIMINAZIONE DI RESIDUI Economie (E) Perenzioni (P) TOTALE ELIMINAZ. (TE)	RESIDUI PASSIVI a fine esercizio Da esercizi preced. (EP) Da esercizio comp. (EC) TOTALE RESIDUI (TR)
	CONTRIBUTO COSTANTE POLIENNALE AL COMUNE DI CORIGLIANO CALABRO	RS 250.000,00	PR	0,00 I	0,00 E	0,00 EP
	PER LA CONTRAZIONE DI UN MUTUO QUINDICENNALE FINALIZZATO AL	CP 250.000,00	PC	0,00 +/-	250.000,00 P	0,00 EC
	COMPLETAMENTO DELLE OPERE DI CONSOLIDAMENTO, VIABILITA' ED	CS 500.000,00	TP	0,00 +/-	500.000,00 TE	0,00 TR
	ARREDO URBANO DELL'AREA CIRCOSTANTE IL CASTELLO DUCALE (ART 3, COMMA 22, LEGGE REGIONALE 13 GIUGNO 2008, N. 15)					250.000,00
35020104	3.5.02.01 Spese in conto capitale - Risorse vincolate (Capitolo : 44370013 - 46080013)					
	SPESA PER LA REALIZZAZIONE DEL PROGETTO CASTRUM APPROVATO		PR	0,00 I	0,00 E	0,00 EP
	NELL'AMBITO DEL PROGRAMMA DI INIZIATIVA COMUNITARIA (PIC)		PC	0,00 +/-	0,00 P	0,00 EC
	INTERREG III B (DEC. C(2001) 4069 DEL 27.12.2001 - CONVENZIONE	CS 0,00	TP	0,00 +/-	0,00 TE	0,00 TR
	INTERPARTENARIALE DEL 10.2.2003).					0,00
42020206	4.2.02.02 Spese correnti operative - Risorse autonome					
	CONTRIBUTO ALL'UNIVERSITA' MEDITERRANEA DI REGGIO CALABRIA PER IL		PR	0,00 I	0,00 E	0,00 EP
	SOSTEGNO DELLE ATTIVITA' DEL CINE-TEATRO SIRACUSA DI REGGIO		PC	0,00 +/-	0,00 P	0,00 EC
	CALABRIA (ART.4, COMMA 1, DELLA LEGGE REGIONALE 26 FEBBRAIO 2010, N.	CS 0,00	TP	0,00 +/-	0,00 TE	0,00 TR
	8)					0,00
52010113	5.2.01.01 Spese correnti operative - Risorse autonome					
	SPESA PER IL PERSEGUIMENTO DELLE ATTIVITA' ISTITUZIONALI DELLA		PR	0,00 I	0,00 E	0,00 EP
	SOCIETA' PROGETTO MAGNA GRAECIA CON LO SCOPO DI VALORIZZARE E		PC	0,00 +/-	0,00 P	0,00 EC
	PROVVEDERE ALLA GESTIONE UNITARIA ED INTEGRATA DEL PATRIMONIO	CS 0,00	TP	0,00 +/-	0,00 TE	0,00 TR
	ARCHEOLOGICO CALABRESE (ARTICOLO 11 DELLA LEGGE REGIONALE 29 DICEMBRE 2010, N. 34).					0,00
52010239	5.2.01.02 Spese correnti operative - Risorse autonome					
	SPESA PER INTERVENTI DI SOSTEGNO AI TEATRI DELLE CITTA' CAPOLUOGO		PR	0,00 I	221.030,58 E	0,00 EP
	DI PROVINCIA E AI SOGGETTI CHE SVOLGONO ATTIVITA' TEATRALI IN	CP 221.030,58	PC	0,00 +/-	0,00 P	0,00 EC
	AMBITO REGIONALE FORMALMENTE RICONOSCIUTI (ART. 12, COMMI 6 E 7, DELLA LEGGE REGIONALE 26.6.2003, N.8).	CS 221.030,58	TP	0,00 +/-	221.030,58 TE	0,00 TR
						221.030,58
52010240	5.2.01.02 Spese correnti operative - Risorse vincolate (Capitolo : 21050003)					
	SPESA PER LA TUTELA E LA VALORIZZAZIONE DELLE MINORANZE	RS 732.840,00	PR	153.432,00 I	323.547,33 E	0,00 EP
	LINGUISTICHE (LEGGE 15.12.99, N.482 - ART.8, COMMA 3, D.P.R. 2.5.2001, N.345).	CP 685.832,33	PC	293.295,94 +/-	362.285,00 P	0,00 EC
		CS 1.418.672,33	TP	446.727,94 +/-	971.944,39 TE	0,00 TR
						579.408,00
						30.251,39
						609.659,39
52010243	5.2.01.02 Spese correnti operative - Risorse autonome					



ATTIVITA' RICREATIVE, CULTURALI E DI CULTO

Capitolo	Descrizione	RESIDUI PASSIVI inizio esercizio (RS) Stanz. definitivi di COMPETENZA (CP) Stanz. definitivi di CASSA (CS)	PAGAMENTI in C/RESIDUI (PR) in C/COMPET. (PC) TOTALE PAGAM. (TP)	IMPEGNI (I) Differenza su stanz. di competenza(+/-) Differenza su stanz. di cassa (+/-)	ELIMINAZIONE DI RESIDUI Economie (E) Perenzioni (P) TOTALE ELIMINAZ. (TE)	RESIDUI PASSIVI a fine esercizio Da esercizi preced. (EP) Da esercizio comp. (EC) TOTALE RESIDUI (TR)
	SPESA PER L'ATTUAZIONE DEGLI INTERVENTI PREVISTI DALL'ART. 10 DELLA LEGGE REGIONALE 30 OTTOBRE 2003, N. 15 INERENTE ALLA TUTELA E VALORIZZAZIONE DELLA LINGUA E DEL PATRIMONIO CULTURALE DELLE MINORANZE LINGUISTICHE E STORICHE DI CALABRIA.	RS CP CS	PR PC TP	0,00 I 0,00 +/- 0,00 +/-	1.322.530,00 E 0,00 P 1.322.530,00 TE	0,00 EP 0,00 EC 1.322.530,00 TR
52010244	5.2.01.02 Spese correnti operative - Risorse autonome					
	SPESA PER LO SVILUPPO REGIONALE DELL'ATTIVITA' TEATRALE (LEGGE REGIONALE 9.2.2004, N. 3).	RS CP CS	PR PC TP	0,00 I 43.603,80 +/- 43.603,80 +/-	837.969,01 E 0,00 P 794.365,21 TE	0,00 EP 794.365,21 EC 794.365,21 TR
52010250	5.2.01.02 Spese correnti operative - Risorse vincolate					
	SPESA PER LA REALIZZAZIONE DEL PROGETTO DENOMINATO PROMOZIONE DELLE NUOVE CINEMATOGRAFIE DEI BALCANI ATTRAVERSO LO SVILUPPO DI CIRCUITI INTERNAZIONALI DI FRUIZIONE E VALORIZZAZIONE MULTIMEDIALE (ARTT. 3 E 7, DELLA LEGGE 21.3.2001,N. 84).	RS CP CS	PR PC TP	0,00 I 0,00 +/- 0,00 +/-	0,00 E 0,00 P 0,00 TE	0,00 EP 0,00 EC 0,00 TR
52010253	5.2.01.06 Spese correnti operative - Risorse autonome					
	SPESA PER LA COSTITUZIONE E PER IL SOSTEGNO DELLE ATTIVITA' DELLA FONDAZIONE FILM COMMISSION (ART. 3 DELLA L.R. 11/01/2006 N. 1).	RS CP CS	PR PC TP	0,00 I 0,00 +/- 0,00 +/-	888.983,20 E 0,00 P 888.983,20 TE	0,00 EP 888.983,20 EC 888.983,20 TR
52010256	5.2.01.06 Spese correnti operative - Risorse vincolate (Capitolo : 21050007)					
	SPESA PER LA REALIZZAZIONE DEL PROGETTO "LA VALORIZZAZIONE E LA QUALIFICAZIONE DEL SISTEMA TEATRALE CALABRESE" (ART. 1, COMMI 1136 E 1137, LEGGE 27 DICEMBRE 2006, N.296)	RS CP CS	PR PC TP	0,00 I 0,00 +/- 0,00 +/-	0,00 E 0,00 P 0,00 TE	0,00 EP 0,00 EC 0,00 TR
52010259	5.2.01.02 Spese correnti operative - Risorse autonome					
	SPESA PER LA TUTELA E LA VALORIZZAZIONE DELLA LINGUA E DEL PATRIMONIO CULTURALE DELLE MINORANZE LINGUISTICHE E STORICHE DI CALABRIA (LEGGE REGIONALE 30 OTTOBRE 2003, N. 15)	RS CP CS	PR PC TP	0,00 I 0,00 +/- 0,00 +/-	63.668,75 E 0,00 P 63.668,75 TE	0,00 EP 63.668,75 EC 63.668,75 TR
52010261	5.2.01.02 Spese correnti operative - Risorse autonome					
	FONDO UNICO REGIONALE PER LA REALIZZAZIONE DI INIZIATIVE ED INTERVENTI IN MATERIA DI PROMOZIONE CULTURALE (ART. 4 DELLA LEGGE REGIONALE 12 GIUGNO 2009, N. 19)	RS CP CS	PR PC TP	194.913,25 I 373.462,25 +/- 568.375,50 +/-	1.970.363,34 E 100.622,86 P 1.742.923,95 TE	0,00 EP 1.596.901,09 EC 1.642.301,09 TR



ATTIVITA' RICREATIVE, CULTURALI E DI CULTO

Capitolo	Descrizione	RESIDUI PASSIVI inizio esercizio (RS) Stanz. definitivi di COMPETENZA (CP) Stanz. definitivi di CASSA (CS)	PAGAMENTI in C/RESIDUI (PR) in C/COMPET. (PC) TOTALE PAGAM. (TP)	IMPEGNI (I) Differenza su stanz. di competenza(+/-) Differenza su stanz. di cassa (+/-)	ELIMINAZIONE DI RESIDUI Economie (E) Perenzioni (P) TOTALE ELIMINAZ. (TE)	RESIDUI PASSIVI a fine esercizio Da esercizi preced. (EP) Da esercizio comp. (EC) TOTALE RESIDUI (TR)	
52010262	5.2.01.02	<i>Spese correnti operative - Risorse autonome</i>					
	CONTRIBUTI UNA TANTUM IN FAVORE DI COMUNI ED ALTRI ENTI LOCALI, RS		PR	0,00 I	41.069,76 E	0,00 EP	
	FONDAZIONI, ASSOCIAZIONI, ISTITUTI CULTURALI, UNIVERSITA' ED ALTRI CP	41.069,76	PC	0,00 +/-	0,00 P	0,00 EC	
	ENTI REGOLARMENTE COSTITUITI PER INTERVENTI IN MATERIA DI CS	41.069,76	TP	0,00 +/-	41.069,76 TE	0,00 TR	
	PROMOZIONE CULTURALE (ART. 16 DELLA LEGGE REGIONALE 12 GIUGNO 2009, N. 19)					41.069,76	
52010604	5.2.01.06	<i>Spese correnti operative - Risorse autonome</i>					
	CONTRIBUTI UNA TANTUM IN FAVORE DI COMUNI ED ALTRI ENTI LOCALI, RS		PR	0,00 I	0,00 E	0,00 EP	
	ASSOCIAZIONI ED ALTRI ENTI REGOLARMENTE COSTITUITI PER INTERVENTI CP		PC	0,00 +/-	0,00 P	0,00 EC	
	IN MATERIA DI PROMOZIONE E SOSTEGNO DI ATTIVITA' DI SPETTACOLO CS	0,00	TP	0,00 +/-	0,00 TE	0,00 TR	
	NELLE DIVERSE ARTICOLAZIONI DELLA PROSA, DELLA MUSICA, DEL CINEMA, DEGLI AUDIOVISIVI, DELLA DANZA E DI ALTRE MANIFESTAZIONI DI PROMOZIONE DELLO SVILUPPO TURISTICOLOCALE (ART.16 DELLA L.R. 12.6.2009, N.19)					0,00	
53010101	5.3.01.01	<i>Spese in conto capitale - Risorse vincolate (Capitolo : 44120016)</i>					
	SPESE PER L'ATTUAZIONE DELL'ACCORDO DI PROGRAMMA QUADRO BENI ED RS	893.816,34	PR	0,00 I	1.126.585,93 E	0,00 EP	
	ATTIVITA' CULTURALI PER IL TERRITORIO DELLA REGIONE CALABRIA CP	3.585.651,61	PC	866.041,13 +/-	2.459.065,68 P	0,00 EC	
	SOTTOSCRITTO IN DATA 22.12.2003 (LEGGE 30.6.98, N. 208 - DELIBERAZIONI CS	4.479.467,95	TP	866.041,13 +/-	3.613.426,82 TE	0,00 TR	
	CIPE N. 84 DEL 4.8.2000, N. 17 DEL 9.5.2003 E N. 20 DEL 29.9.2004).					1.154.361,14	
53010103	5.3.01.01	<i>Spese in conto capitale - Risorse vincolate (Capitolo : 44120034)</i>					
	SPESE PER L'ATTUAZIONE DELL'ACCORDO DI PROGRAMMA QUADRO RS		PR	0,00 I	935.078,18 E	0,00 EP	
	INTEGRATIVO 'BENI ED ATTIVITA' CULTURALI' II° ATTO INTEGRATIVO CP	2.021.105,94	PC	521.381,00 +/-	1.086.027,76 P	0,00 EC	
	SOTTOSCRITTO IN DATA 31 LUGLIO 2006 (DELIBERAZIONI CIPE N. 35 DEL 27 CS	2.021.105,94	TP	521.381,00 +/-	1.499.724,94 TE	0,00 TR	
	MAGGIO 2005 E N. 84 DEL 4 AGOSTO 2000).					413.697,18	
53010104	5.3.01.01	<i>Spese in conto capitale - Risorse vincolate (Capitolo : 44120044)</i>					
	SPESE PER L'ATTUAZIONE DELL'ACCORDO DI PROGRAMMA QUADRO RS		PR	0,00 I	0,00 E	0,00 EP	
	INTEGRATIVO BENI ED ATTIVITA' CULTURALI III ATTO INTEGRATIVO CP		PC	0,00 +/-	0,00 P	0,00 EC	
	SOTTOSCRITTO IN DATA 9 OTTOBRE 2007 (DELIBERAZIONI CIPE N. 84/2000, N. CS	0,00	TP	0,00 +/-	0,00 TE	0,00 TR	
	17/2003, N. 20/2004).					0,00	
53010105	5.3.01.01	<i>Spese in conto capitale - Risorse vincolate (Capitolo : 44120056)</i>					
	SPESE PER L'ATTUAZIONE DEL IV ATTO INTEGRATIVO DELL'ACCORDO DI RS	2.802.902,01	PR	1.199.741,66 I	0,00 E	647.721,25 EP	
	PROGRAMMA QUADRO 'BENI ED ATTIVITA' CULTURALI PER IL TERRITORIO CP		PC	0,00 +/-	0,00 P	0,00 EC	
	DELLA REGIONE CALABRIA' SOTTOSCRITTO IN DATA 1 AGOSTO 2008 CS	2.802.902,01	TP	1.199.741,66 +/-	1.603.160,35 TE	647.721,25 TR	
	(DELIBERE CIPE N. 3 DEL 22 MARZO 2006 E N. 138 DEL 21 DICEMBRE 2000)					955.439,10	
53010201	5.3.01.02	<i>Spese in conto capitale - Risorse vincolate (Capitolo : 44120019)</i>					



ATTIVITA' RICREATIVE, CULTURALI E DI CULTO

Capitolo	Descrizione	RESIDUI PASSIVI inizio esercizio (RS) Stanz. definitivi di COMPETENZA (CP) Stanz. definitivi di CASSA (CS)	PAGAMENTI in C/RESIDUI (PR) in C/COMPET. (PC) TOTALE PAGAM. (TP)	IMPEGNI (I) Differenza su stanz. di competenza(+/-) Differenza su stanz. di cassa (+/-)	ELIMINAZIONE DI RESIDUI Economie (E) Perenzioni (P) TOTALE ELIMINAZ. (TE)	RESIDUI PASSIVI a fine esercizio Da esercizi preced. (EP) Da esercizio comp. (EC) TOTALE RESIDUI (TR)	
	SPESA PER L'ATTUAZIONE DELL'ACCORDO DI PROGRAMMA QUADRO RS		PR	0,00 I	0,00 E	0,00 EP	0,00
	PROMOZIONE E DIFFUSIONE DELL'ARTE CONTEMPORANEA E LA CP		PC	0,00 +/-	0,00 P	0,00 EC	0,00
	VALORIZZAZIONE DI CONTESTI ARCHITETTONICI E URBANISTICI NELLE CS	0,00	TP	0,00 +/-	0,00 TE	0,00 TR	0,00
	REGIONI DEL SUD ITALIA SOTTOSCRITTO IN DATA 19.5.2004 NONCHE' PER L'ATTUAZIONE DEL I° ATTO INTEGRATIVO SOTTOSCRITTO IN DATA 22 DICEMBRE 2004.(LEGGE 30.6.98, N. 208 - DELIBERAZIONE CIPE N. 17 DEL 9.5.2003).						
53010202	5.3.01.02 Spese in conto capitale - Risorse vincolate (Capitolo : 44120036)						
	SPESA PER LA REALIZZAZIONE DEL II° ATTO INTEGRATIVO DELL'ACCORDO DI RS	235.000,00	PR	120.773,50 I	0,00 E	868,00 EP	113.358,50
	PROGRAMMA QUADRO SENSI CONTEMPORANEI - PROMOZIONE E DIFFUSIONE CP		PC	0,00 +/-	0,00 P	0,00 EC	0,00
	DELL'ARTE CONTEMPORANEA E LA VALORIZZAZIONE DI CONTESTI ARCHITETTONICI E URBANISTICI REGIONI DEL SUD D'ITALIA SOTTOSCRITTO CS	235.000,00	TP	120.773,50 +/-	114.226,50 TE	868,00 TR	113.358,50
	IN DATA 28 LUGLIO 2006 NONCHE' PER L'ATTUAZIONE DEL III° ATTO INTEGRATIVO SOTTOSCRITTO IN DATA 29.12.2006 (LEGGE 30 GIUGNO 1998, N. 208 - DELIBERA CIPE N. 17 DEL 9 MAGGIO 2003 - DELIBERA CIPE N. 20 DEL 29 SETTEMBRE 2004 - DELIBERA CIPE N. 35 DEL 27 MAGGIO 2005).						
54010101	5.4.01.01 Spese correnti operative - Risorse autonome						
	TRASFERIMENTI ALLE PROVINCE DI QUOTA PARTE DELLE RISORSE RS		PR	0,00 I	0,00 E	0,00 EP	0,00
	FINANZIARIE PER L'ESERCIZIO DELLE FUNZIONI IN MATERIA DI BIBLIOTECHE CP		PC	0,00 +/-	0,00 P	0,00 EC	0,00
	DI ENTI LOCALI O DI INTERESSE LOCALE (LEGGE REGIONALE 19.4.1985, N. 17). CS	0,00	TP	0,00 +/-	0,00 TE	0,00 TR	0,00
54010102	5.4.01.01 Spese in conto capitale - Risorse autonome						
	TRASFERIMENTI ALLE PROVINCE DI QUOTA PARTE DELLE RISORSE RS	166.073,00	PR	0,00 I	0,00 E	0,00 EP	166.073,00
	FINANZIARIE PER L'ESERCIZIO DELLE FUNZIONI IN MATERIA DI MUSEI DEGLI CP		PC	0,00 +/-	0,00 P	0,00 EC	0,00
	ENTI LOCALI E DI INTERESSE LOCALE (LEGGE REGIONALE 26.4.95, N. 31). CS	166.073,00	TP	0,00 +/-	166.073,00 TE	0,00 TR	166.073,00
54010103	5.4.01.01 Spese correnti operative - Risorse autonome						
	TRASFERIMENTI ALLE PROVINCE DI QUOTA PARTE DELLE RISORSE RS		PR	0,00 I	0,00 E	0,00 EP	0,00
	FINANZIARIE PER L'ESERCIZIO DELLE FUNZIONI IN MATERIA DI PROMOZIONE CP		PC	0,00 +/-	0,00 P	0,00 EC	0,00
	CULTURALE (LEGGE REGIONALE 19.4.1985, N. 16). CS	0,00	TP	0,00 +/-	0,00 TE	0,00 TR	0,00
56010101	5.6.01.01 Spese in conto capitale - Risorse vincolate (Capitolo : 46100001)						



ATTIVITA' RICREATIVE, CULTURALI E DI CULTO

Capitolo	Descrizione	RESIDUI PASSIVI inizio esercizio (RS) Stanz. definitivi di COMPETENZA (CP) Stanz. definitivi di CASSA (CS)	PAGAMENTI in C/RESIDUI (PR) in C/COMPET. (PC) TOTALE PAGAM. (TP)	IMPEGNI (I) Differenza su stanz. di competenza(+/-) Differenza su stanz. di cassa (+/-)	ELIMINAZIONE DI RESIDUI Economie (E) Perenzioni (P) TOTALE ELIMINAZ. (TE)	RESIDUI PASSIVI a fine esercizio Da esercizi preced. (EP) Da esercizio comp. (EC) TOTALE RESIDUI (TR)
	SPESA PER LA VALORIZZAZIONE DEL PATRIMONIO CULTURALE DELLA REGIONE ED IN PARTICOLARE DELLE AREE E DEI PARCHI ARCHEOLOGICI, DEGLI EDIFICI STORICI E DI PREGIO ARCHITETTONICO, DEI CASTELLI E DELLE FORTIFICAZIONI MILITARI, DELLE AREE E DALLE STRUTTURE DI ARCHEOLOGIA INDUSTRIALE (ASSEV - SETTORE V.2- OBIETTIVO OPERATIVO 5.2.1)	RS 14.845.802,43 CP 23.951.654,73 CS 20.000.000,00	PR PC TP	I 1.205.578,24 + 4.902.300,00 + 6.107.878,24	E 12.044.800,00 P 11.906.854,73 TE 13.892.121,76	EP 10.279.562,19 EC 0,00 TR 10.279.562,19
56010102	5.6.01.01 Spese in conto capitale - Risorse vincolate (Capitolo : 46100001)					
	SPESA PER IL POTENZIAMENTO E LA QUALIFICAZIONE DELLE ISTITUZIONI CULTURALI, DEI LUOGHI DELLA CULTURA E PER SOSTENERE LO SVILUPPO DELL'ARTE CONTEMPORANEA IN CALABRIA (ASSE V - SETTORE V.2- OBIETTIVO OPERATIVO 5.2.2).	RS 7.021.924,51 CP 5.322.000,00 CS 12.343.924,51	PR PC TP	I 1.547.725,33 + 129.000,00 + 1.676.725,33	E 5.322.000,00 P 0,00 TE 10.667.199,18	EP 635.512,00 EC 0,00 TR 635.512,00
56010103	5.6.01.01 Spese in conto capitale - Risorse vincolate (Capitolo : 46100001)					
	SPESA PER LA PROMOZIONE, LA QUALIFICAZIONE E LA MESSA IN RETE DELL'OFFERTA CULTURALE REGIONALE ATTRAVERSO LA REALIZZAZIONE DI ATTIVITA' ED EVENTI IN GRADO DI MOBILITARE SIGNIFICATIVI FLUSSI DI VISITATORI E TURISTI (ASSE V - SETTORE V.2 - OBIETTIVO OPERATIVO 5.2.3)	RS 6.365.762,90 CP 10.844.758,91 CS 17.210.521,81	PR PC TP	I 2.244.728,37 + 736.799,50 + 2.981.527,87	E 9.922.790,91 P 921.968,00 TE 14.228.993,94	EP 1.021.165,26 EC 0,00 TR 1.021.165,26
56010104	5.6.01.01 Spese in conto capitale - Risorse vincolate (Capitolo : 46100001)					
	SPESA PER IL RECUPERO, LA QUALIFICAZIONE E LA VALORIZZAZIONE DELLE PARTICOLARITA' ETNOANTROPOLOGICHE, LINGUISTICHE, CULTURALI E STORICHE DELLE COMUNITA' CALABRESI (ASSE V - SETTORE V.2- OBIETTIVO OPERATIVO 5.2.4)	RS 662.017,22 CP 11.274.301,77 CS 11.936.318,99	PR PC TP	I 603.017,22 + 344.800,00 + 947.817,22	E 11.166.590,57 P 107.711,20 TE 10.988.501,77	EP 0,00 EC 0,00 TR 0,00
56010105	5.6.01.01 Spese in conto capitale - Risorse vincolate (Capitolo : 46100001)					
	SPESA PER IL SOSTEGNO E LO SVILUPPO DI ATTIVITA' IMPRENDITORIALI ALL'INTERNO DELLE FILIERE DELLA VALORIZZAZIONE DEL PATRIMONIO E DELLA PRODUZIONE CULTURALE (ASSE V - SETTORE V.2- OBIETTIVO OPERATIVO 5.2.5)	RS CP 4.200.006,80 CS 4.200.006,80	PR PC TP	I 0,00 + 0,00 + 0,00	E 1.817.290,78 P 2.382.716,02 TE 4.200.006,80	EP 0,00 EC 0,00 TR 0,00
	Totale Gruppo	RS 34.743.103,92	PR 7.685.050,46	I 48.517.330,42	E 12.584.828,70	EP 14.473.224,76
		CP 68.094.581,67	PC 8.422.648,47	+ 19.577.251,25	P 0,00	EC 40.094.681,95
		CS 84.040.228,43	TP 16.107.698,93	+ 67.932.529,50	TE 12.584.828,70	TR 54.567.906,71



ATTIVITA' RICREATIVE, CULTURALI E DI CULTO

Capitolo	Descrizione	RESIDUI PASSIVI inizio esercizio (RS) Stanz. definitivi di COMPETENZA (CP) Stanz. definitivi di CASSA (CS)	PAGAMENTI in C/RESIDUI (PR) in C/COMPET. (PC) TOTALE PAGAM. (TP)	IMPEGNI (I) Differenza su stanz. di competenza(+/-) Differenza su stanz. di cassa (+/-)	ELIMINAZIONE DI RESIDUI Economie (E) Perenzioni (P) TOTALE ELIMINAZ. (TE)	RESIDUI PASSIVI a fine esercizio Da esercizi preced. (EP) Da esercizio comp. (EC) TOTALE RESIDUI (TR)
----------	-------------	---	---	---	---	---

Servizi radiotelevisivi e di editoria

22020204 2.2.02.02 Spese in conto capitale - Risorse autonome

SPESA PER IL FINANZIAMENTO DEI PROGETTI PRESENTATI A SEGUITO DELLA	RS	PR	0,00	I	0,00	E	0,00	EP	0,00
MANIFESTAZIONE DI INTERESSE PER IL SETTORE EDITORIA E STAMPA DEI	CP	PC	0,00	+-	0,00	P	0,00	EC	0,00
GIORNALI A VALERE SULLA MISURA 2.1. DEL POP CALABRIA 1994-99	CS	0,00 TP	0,00	+-	0,00	TE	0,00	TR	0,00
(DELIBERAZIONE DELLA G.R. N. 738 DEL 6 AGOSTO 2002 E SUCCESSIVO ATTO									
AGGIUNTIVO SOTTOSCRITTO IN DATA 8 AGOSTO 2002 - ART. 4, COMMI 3 E 4,									
DELLA LEGGE REGIONALE 2 MARZO 2005, N. 8, ART. 11, COMMA 2, DELLA									
LEGGE REGIONALE 11 AGOSTO 2010, N. 23).									
Totale Gruppo	RS	0,00 PR	0,00	I	0,00	E	0,00	EP	0,00
	CP	0,00 PC	0,00	+-	0,00	P	0,00	EC	0,00
	CS	0,00 TP	0,00	+-	0,00	TE	0,00	TR	0,00



ATTIVITA' RICREATIVE, CULTURALI E DI CULTO

Capitolo	Descrizione	RESIDUI PASSIVI inizio esercizio (RS) Stanz. definitivi di COMPETENZA (CP) Stanz. definitivi di CASSA (CS)	PAGAMENTI in C/RESIDUI (PR) in C/COMPET. (PC) TOTALE PAGAM. (TP)	IMPEGNI (I) Differenza su stanz. di competenza(+/-) Differenza su stanz. di cassa (+/-)	ELIMINAZIONE DI RESIDUI Economie (E) Perenzioni (P) TOTALE ELIMINAZ. (TE)	RESIDUI PASSIVI a fine esercizio Da esercizi preced. (EP) Da esercizio comp. (EC) TOTALE RESIDUI (TR)
----------	-------------	---	---	---	---	---

Servizi di culto e altri servizi per le comunità

2233216 5.2.03.01 Spese in conto capitale - Risorse autonome

RS	PR	0,00	I	0,00	E	0,00	EP	0,00
CP	PC	0,00	+-	0,00	P	0,00	EC	0,00
CS	0,00 TP	0,00	+-	0,00	TE	0,00	TR	0,00

SPESA PER LA REALIZZAZIONE DEL PIANO STRATEGICO INERENTE ALL'ACCORDO DI PROGRAMMA STIPULATO TRA LA REGIONE CALABRIA E LA CONFERENZA EPISCOPALE CALABRA PER IL GRANDE GIUBILEO DEL 2000, AI SENSI DELL'ART.1, COMMA 4, LETT. A), DELLA LEGGE 7.9.87, N. 270 E DELL'ART. 5, DEL D.M. 17.9.97 (ART. 5, COMMA 8, DELLA LEGGE REGIONALE 22.9.98, N. 10).

2323204 5.2.03.01 Spese in conto capitale - Risorse autonome

RS	PR	0,00	I	0,00	E	0,00	EP	0,00
CP	PC	0,00	+-	0,00	P	0,00	EC	0,00
CS	0,00 TP	0,00	+-	0,00	TE	0,00	TR	0,00

CONTRIBUTO UNA TANTUM PER LA COSTRUZIONE, LA RISTRUTTURAZIONE, L'AMPLIAMENTO E LA STRAORDINARIA MANUTENZIONE DI OPERE DI CULTO E DI MINISTERO PASTORALE (ART.1-PRIMO E TERZO COMMA - DELLA LEGGE REGIONALE 12.4.90, N.21, ART.1, DELLA LEGGE REGIONALE 26.8.92, N.18 E ART. 1, DELLA LEGGE REGIONALE 16.1.95, N.2).

8042303 5.2.03.01 Spese rimborso prestiti - Risorse autonome

RS	PR	0,00	I	0,00	E	0,00	EP	0,00
CP	PC	0,00	+-	0,00	P	0,00	EC	0,00
CS	0,00 TP	0,00	+-	0,00	TE	0,00	TR	0,00

CONTRIBUTI PLURIENNALI PER UN PERIODO NON SUPERIORE AD ANNI 20 NELLA MISURA ANNUA COSTANTE DEL 10 PER CENTO DELLA SPESA RICONOSCIUTA AMMISSIBILE, PER LA COSTRUZIONE, LA RISTRUTTURAZIONE, L'AMPLIAMENTO E LA STRAORDINARIA MANUTENZIONE DI OPERE DI CULTO E DI MINISTERO PASTORALE, GIA' AUTORIZZATI E DEFINITI (ART.1-PRIMO E SECONDO COMMA-DELLA LEGGE REGIONALE 12.4.90, N.21).

32030123 3.2.03.01 Spese in conto capitale - Risorse autonome

RS	PR	0,00	I	0,00	E	0,00	EP	0,00
CP	PC	0,00	+-	0,00	P	0,00	EC	0,00
CS	0,00 TP	0,00	+-	0,00	TE	0,00	TR	0,00

SPESA PER PROVVEDERE ALLA LIQUIDAZIONE ED AL PAGAMENTO A SALDO DELLE SPESE RELATIVE AD UN CONTRIBUTO GIA' CONCESSO A CARICO DEL POP CALABRIA1994/99 AL COMUNE DI CATANZARO PER IL RESTAURO DELLA CHIESA DI SAN GIOVANNI BATTISTA (2° LOTTO) IL CUI IMPEGNO CONTABILE E' STATO PRESCRITTO IN ESERCIZI PRECEDENTI IN SEDE DI REVISIONE DEI RESIDUI PASSIVI IN PERENZIONE AMMINISTRATIVA (ART. 1, COMMA 6, LEGGE REGIONALE 13 GIUGNO 2008, N. 15 E SUCCESSIVE MODIFICHE ED INTEGRAZIONI).

52030113 5.2.03.01 Contributi in annualita' - Risorse autonome



ATTIVITA' RICREATIVE, CULTURALI E DI CULTO

Capitolo	Descrizione	RESIDUI PASSIVI inizio esercizio (RS) Stanz. definitivi di COMPETENZA (CP) Stanz. definitivi di CASSA (CS)	PAGAMENTI in C/RESIDUI (PR) in C/COMPET. (PC) TOTALE PAGAM. (TP)	IMPEGNI (I) Differenza su stanz. di competenza(+/-) Differenza su stanz. di cassa (+/-)	ELIMINAZIONE DI RESIDUI Economie (E) Perenzioni (P) TOTALE ELIMINAZ. (TE)	RESIDUI PASSIVI a fine esercizio Da esercizi preced. (EP) Da esercizio comp. (EC) TOTALE RESIDUI (TR)
	CONTRIBUTI COSTANTI POLIENNALI IN FAVORE DEI COMUNI E DEGLI ORDINARI DIOCESANI CHE STIPULANO CONTRATTI DI CREDITO DI MUTUO CON LA CCDDPP O CON ALTRI ISTITUTI CREDITIZI PER INTERVENTI DI CUI ALLA LEGGE REGIONALE 12 APRILE 1990, N. 21 (ART. 22 DELLA LEGGE REGIONALE 26 FEBBRAIO 2010, N. 8)	RS CP CS	PR PC TP	0,00 I 0,00 +/- 0,00 +/-	0,00 E 0,00 P 0,00 TE	0,00 EP 0,00 EC 0,00 TR
52030115	5.2.03.01 Spese in conto capitale - Risorse autonome					
	CONTRIBUTI UNA TANTUM IN FAVORE DEI TITOLARI DELLE PARROCCHIE INTERESSATE - IN DEROGA ALLE PROCEDURE DELLA LEGGE REGIONALE N. 21/90 E SUCCESSIVE MODIFICHE ED INTEGRAZIONI - PER COSTRUZIONE, RISTRUTTURAZIONE, AMPLIAMENTO E STRAORDINARIA MANUTENZIONE DI OPERE DI CULTO E DI MINISTERO PASTORALE (ART.8, COMMI 1, 2 E 12 DELLA LEGGE REGIONALE 13 GIUGNO 2008, N. 15).	RS CP CS	PR PC TP	0,00 I 0,00 +/- 0,00 +/-	0,00 E 0,00 P 0,00 TE	0,00 EP 0,00 EC 0,00 TR
52030116	5.2.03.01 Spese in conto capitale - Risorse autonome					
	CONTRIBUTO UNA TANTUM IN FAVORE DI COMUNI E DEI TITOLARI DELLE PARROCCHIE INTERESSATE PER COSTRUZIONE, RISTRUTTURAZIONE, AMPLIAMENTO E STRAORDINARIA MANUTENZIONE DI OPERE DI CULTO E DI MINISTERO PASTORALE (ART.16 DELLA LEGGE REGIONALE 12 GIUGNO 2009, N. 19)	RS CP CS	PR PC TP	173.084,56 I 0,00 +/- 47.499,22 +/-	0,00 E 0,00 P 125.585,34 TE	0,00 EP 0,00 EC 0,00 TR
52030117	5.2.03.01 Spese correnti prestiti - Risorse autonome					
	QUOTA INTERESSI PASSIVI A CARICO DEL BILANCIO REGIONALE COMPRESI NELLA RATA DI AMMORTAMENTO DEI MUTUI CONTRATTI CON LA CC.DD.PP. DA PARTE DEI COMUNI, GIA' AUTORIZZATI E DEFINITI, PER LA COSTRUZIONE, LA RISTRUTTURAZIONE, L'AMPLIAMENTO E LA STRAORDINARIA MANUTENZIONE DI OPERE DI CULTO E DI MINISTERO PASTORALE (ART.1-PRIMO E SECONDO COMMA-DELLA LEGGE REGIONALE 12.4.90, N.21). (SPESE OBBLIGATORIE)	RS CP CS	PR PC TP	0,00 I 735.854,63 PC 735.854,63 TP	735.782,66 E 71,97 P 71,97 TE	0,00 EP 0,00 EC 0,00 TR
52030118	5.2.03.01 Spese rimborso prestiti - Risorse autonome					
	QUOTA CAPITALE A CARICO DEL BILANCIO REGIONALE COMPRESA NELLA RATA DI AMMORTAMENTO DEI MUTUI CONTRATTI CON LA CC.DD.PP. DA PARTE DEI COMUNI, GIA' AUTORIZZATI E DEFINITI, PER LA COSTRUZIONE, LA RISTRUTTURAZIONE, L'AMPLIAMENTO E LA STRAORDINARIA MANUTENZIONE DI OPERE DI CULTO E DI MINISTERO PASTORALE (ART.1-PRIMO E SECONDO COMMA-DELLA LEGGE REGIONALE 12.4.90, N.21). (SPESE OBBLIGATORIE)	RS CP CS	PR PC TP	0,00 I 1.276.146,96 PC 1.276.146,96 TP	1.276.146,96 E 0,00 P 0,00 TE	0,00 EP 0,00 EC 0,00 TR
53010102	5.3.01.01 Spese in conto capitale - Risorse vincolate (Capitolo : 44120025)					



ATTIVITA' RICREATIVE, CULTURALI E DI CULTO

Capitolo	Descrizione	RESIDUI PASSIVI inizio esercizio (RS) Stanz. definitivi di COMPETENZA (CP) Stanz. definitivi di CASSA (CS)	PAGAMENTI in C/RESIDUI (PR) in C/COMPET. (PC) TOTALE PAGAM. (TP)	IMPEGNI (I) Differenza su stanz. di competenza(+/-) Differenza su stanz. di cassa (+/-)	ELIMINAZIONE DI RESIDUI Economie (E) Perenzioni (P) TOTALE ELIMINAZ. (TE)	RESIDUI PASSIVI a fine esercizio Da esercizi preced. (EP) Da esercizio comp. (EC) TOTALE RESIDUI (TR)
	SPESE PER L'ATTUAZIONE DEL PRIMO ATTO INTEGRATIVO DELL'ACCORDO DI PROGRAMMA QUADRO BENI ED ATTIVITA' CULTURALI SOTTOSCRITTO IN DATA 29 DICEMBRE 2005 (DELIBERAZIONI CIPE N. 20 DEL 29 SETTEMBRE 2004 E N. 84 DEL 4 AGOSTO 2000).	RS 35.113,00 CP 741.011,79 CS 776.124,79	PR 0,00 PC 433.104,10 TP 433.104,10	I 741.011,79 + 0,00 + 343.020,69	E 0,00 P 0,00 TE 0,00	EP 35.113,00 EC 307.907,69 TR 343.020,69
	Totale Gruppo	RS 208.197,56	PR 47.499,22	I 2.752.941,41	E 0,00	EP 160.698,34
		CP 2.753.013,38	PC 2.445.033,72	+ 71,97	P 0,00	EC 307.907,69
		CS 2.961.210,94	TP 2.492.532,94	+ 468.678,00	TE 0,00	TR 468.606,03
	Totale Divisione	RS 37.085.724,16	PR 7.866.818,60	I 59.062.770,27	E 12.584.828,70	EP 16.634.076,86
		CP 78.640.093,49	PC 12.055.463,86	+ 19.577.323,22	P 0,00	EC 47.007.306,41
		CS 96.928.360,49	TP 19.922.282,46	+ 77.006.078,03	TE 12.584.828,70	TR 63.641.383,27



ISTRUZIONE

Capitolo	Descrizione	RESIDUI PASSIVI inizio esercizio (RS) Stanz. definitivi di COMPETENZA (CP) Stanz. definitivi di CASSA (CS)	PAGAMENTI in C/RESIDUI (PR) in C/COMPET. (PC) TOTALE PAGAM. (TP)	IMPEGNI (I) Differenza su stanz. di competenza(+/-) Differenza su stanz. di cassa (+/-)	ELIMINAZIONE DI RESIDUI Economie (E) Perenzioni (P) TOTALE ELIMINAZ. (TE)	RESIDUI PASSIVI a fine esercizio Da esercizi preced. (EP) Da esercizio comp. (EC) TOTALE RESIDUI (TR)
----------	-------------	---	---	---	---	---

Istruzione postsecondaria non superiore

42020314 4.2.02.03 Spese correnti operative - Risorse autonome

SPESE PER L'AVVIO ED IL FUNZIONAMENTO DELLA SCUOLA SUPERIORE DI SCIENZE DELLE AMMINISTRAZIONI PUBBLICHE PROMOSSA DALL'UNIVERSITA' DELLA CALABRIA (ART. 12, COMMA 1, DELLA LEGGE REGIONALE 21 AGOSTO 2006, N. 7)	RS	PR	0,00	I	0,00	E	0,00	EP	0,00
	CP	PC	0,00	+/-	0,00	P	0,00	EC	0,00
	CS	0,00 TP	0,00	+/-	0,00	TE	0,00	TR	0,00
Totale Gruppo	RS	0,00 PR	0,00	I	0,00	E	0,00	EP	0,00
	CP	0,00 PC	0,00	+/-	0,00	P	0,00	EC	0,00
	CS	0,00 TP	0,00	+/-	0,00	TE	0,00	TR	0,00



ISTRUZIONE

Capitolo	Descrizione	RESIDUI PASSIVI inizio esercizio (RS) Stanz. definitivi di COMPETENZA (CP) Stanz. definitivi di CASSA (CS)	PAGAMENTI in C/RESIDUI (PR) in C/COMPET. (PC) TOTALE PAGAM. (TP)	IMPEGNI (I) Differenza su stanz. di competenza(+/-) Differenza su stanz. di cassa (+/-)	ELIMINAZIONE DI RESIDUI Economie (E) Perenzioni (P) TOTALE ELIMINAZ. (TE)	RESIDUI PASSIVI a fine esercizio Da esercizi preced. (EP) Da esercizio comp. (EC) TOTALE RESIDUI (TR)	
3313102	4.2.02.02 Spese correnti operative - Risorse autonome BORSE DI STUDIO DA ASSEGNARE A GIOVANI LAUREATI CALABRESI.	RS CP CS	PR PC TP	0,00 I 0,00 +/- 0,00 +/-	204.000,00 E 0,00 P 204.000,00 TE	0,00 EP 0,00 EC 0,00 TR	0,00 204.000,00 204.000,00
3313116	4.2.02.03 Spese correnti operative - Risorse autonome SPESE PER IL SOSTEGNO ALL'UNIVERSITA' PER GLI STRANIERI DANTE ALIGHIERI DI REGGIO CALABRIA (LEGGE REGIONALE 1.12.88, N.32).	RS CP CS	PR PC TP	0,00 I 0,00 +/- 0,00 +/-	425.000,00 E 0,00 P 725.000,00 TE	0,00 EP 0,00 EC 0,00 TR	300.000,00 425.000,00 725.000,00
3313126	4.2.02.03 Spese correnti operative - Risorse autonome CONTRIBUTO ALLE TRE UNIVERSITA' CALABRESI PER IL POTENZIAMENTO DELL'ATTIVITA' DI RICERCA (ART.37 QUATER, COMMA 1, L.R. 22.9.98, NUMERO 10)	RS CP CS	PR PC TP	0,00 I 0,00 +/- 0,00 +/-	30.900,00 E 0,00 P 30.900,00 TE	0,00 EP 0,00 EC 0,00 TR	0,00 30.900,00 30.900,00
22040312	2.2.04.03 Spese correnti operative - Risorse autonome CONTRIBUTO ALLA FONDAZIONE MEDITERRANEA TERINA ONLUS PER L'ATTUAZIONE DI ATTIVITA' DI FORMAZIONE IN AMBITO AGRICOLO E AGROINDUSTRIALE INERENTI A CORSI DI LAUREA DI II LIVELLO ATTIVATI DALLA FACOLTA' DI AGRARIA DELL'UNIVERSITA' DEGLI STUDI MEDITERRANEA DI REGGIO CALABRIA (ART. 5,COMMA 8, DELLA LEGGE REGIONALE 17 AGOSTO 2005, N. 13).	RS CP CS	PR PC TP	0,00 I 0,00 +/- 0,00 +/-	0,00 E 0,00 P 0,00 TE	0,00 EP 0,00 EC 0,00 TR	0,00 0,00 0,00
49040104	4.9.04.01 Spese correnti operative - Risorse vincolate (Capitolo : 23110001) SPESE PER LA CREAZIONE DI RETI TRA UNIVERSITA', CENTRI TECNOLOGICI DI RICERCA, MONDO PRODUTTIVO E ISTITUZIONALE CON PARTICOLARE ATTENZIONE ALLA PROMOZIONE DELLA RICERCA E DELL'INNOVAZIONE (ASSE IV - OBIETTIVO M).	RS CP CS	PR PC TP	1.433.575,44 I 3.188.896,76 +/- 4.622.472,20 +/-	4.341.465,79 E 0,00 P 8.301.739,20 TE	1.267.695,58 EP 0,00 EC 1.267.695,58 TR	5.881.474,59 1.152.569,03 7.034.043,62
Totale Gruppo		RS	PR	1.433.575,44 I	5.001.365,79 E	1.267.695,58 EP	6.181.474,59
		CP	PC	3.188.896,76 +/-	0,00 P	0,00 EC	1.812.469,03
		CS	TP	4.622.472,20 +/-	9.261.639,20 TE	1.267.695,58 TR	7.993.943,62



ISTRUZIONE

Capitolo	Descrizione	RESIDUI PASSIVI inizio esercizio (RS) Stanz. definitivi di COMPETENZA (CP) Stanz. definitivi di CASSA (CS)	PAGAMENTI in C/RESIDUI (PR) in C/COMPET. (PC) TOTALE PAGAM. (TP)	IMPEGNI (I) Differenza su stanz. di competenza(+/-) Differenza su stanz. di cassa (+/-)	ELIMINAZIONE DI RESIDUI Economie (E) Perenzioni (P) TOTALE ELIMINAZ. (TE)	RESIDUI PASSIVI a fine esercizio Da esercizi preced. (EP) Da esercizio comp. (EC) TOTALE RESIDUI (TR)
----------	-------------	---	---	---	---	---

Istruzione di diverso tipo

3221130 4.3.02.01 *Spese correnti operative - Risorse vincolate (Capitolo : 2306116)*

SPESA PER LA REALIZZAZIONE DI AZIONI FORMATIVE AZIENDALI E RS	1.297.489,24	PR	726.002,34	I	7.309.279,54	E	0,00	EP	571.486,90
INDIVIDUALI PER LAVORATORI OCCUPATI E PER INTERVENTI URGENTI A CP	8.069.679,54	PC	3.861.120,00	+/-	760.400,00	P	0,00	EC	3.448.159,54
SOSTEGNO DELL'OCCUPAZIONE (ART. 9, COMMI 3 E 3 BIS, DELLA LEGGE CS	19.7.93, N. 236 - TITOLO III, ARTT. 18, 18 BIS E 19 DELLA LEGGE 28 GENNAIO 2009, N. 2).		4.587.122,34	+/-	4.780.046,44	TE	0,00	TR	4.019.646,44

3221137 4.3.02.01 *Spese correnti operative - Risorse vincolate (Capitolo : 2306123)*

SPESA PER LA REALIZZAZIONE DI AZIONI DI RIQUALIFICAZIONE E RS		PR	0,00	I	0,00	E	0,00	EP	0,00
RICONVERSIONE DEGLI OPERATORI DEGLI ENTI EX LEGGE N. 40/87, ART.1 DI CP		PC	0,00	+/-	0,00	P	0,00	EC	0,00
CUI AL PUNTO 1.B. DELLE CIRCOLARI DEL MINISTERO DEL LAVORO E DELLA CS	PREVIDENZA SOCIALE N. 174/96 E N. 37/98 (ART.9, COMMI 3 E 3BIS, DELLA LEGGE 19.7.93,N.236).	0,00	TP	+/-	0,00	TE	0,00	TR	0,00

3221150 4.3.01.01 *Spese correnti operative - Risorse vincolate (Capitolo : 2306134)*

SPESA PER L'ATTUAZIONE DI INIZIATIVE DI TIROCINI FORMATIVI E STAGES RS		PR	0,00	I	0,00	E	0,00	EP	0,00
AZIENDALI DESTINATI A SOGGETTI CHE HANNO GIA' ASSOLTO L'OBBLIGO CP		PC	0,00	+/-	0,00	P	0,00	EC	0,00
SCOLASTICO (ARTT. 18 E 26 LEGGE 24.6.97, N.196).		0,00	TP	+/-	0,00	TE	0,00	TR	0,00

3313106 4.2.02.03 *Spese correnti operative - Risorse autonome*

CONTRIBUTO NELLE SPESE DI FUNZIONAMENTO ALL'ISTITUTO DI SERVIZIO E RS		PR	0,00	I	50.000,00	E	0,00	EP	0,00
ASSISTENZA SOCIALE (ISAS) DI COSENZA. (ART. 52, COMMA 7, DELLA LEGGE CP		PC	50.000,00	+/-	0,00	P	0,00	EC	50.000,00
REGIONALE 23 DICEMBRE 2011, N. 47)		0,00	TP	+/-	50.000,00	TE	0,00	TR	50.000,00

3421101 4.1.01.01 *Spese correnti operative - Risorse vincolate (Capitolo : 2329101 - 23010002)*

RIQUALIFICAZIONE ED AGGIORNAMENTO DEL PERSONALE DESTINATO AI RS		PR	0,00	I	0,00	E	0,00	EP	0,00
SERVIZI PER L'IMPIEGO, FORMAZIONE DI NUOVE FIGURE PROFESSIONALI CP		PC	0,00	+/-	0,00	P	0,00	EC	0,00
SPECIALIZZATE, ADEGUAMENTO DELLE SEDI DEI CENTRI E PROGETTAZIONE CS	E REALIZZAZIONE DEI SERVIZI PER L'IMPIEGO (MISURA 3.1).	0,00	TP	+/-	0,00	TE	0,00	TR	0,00

3421107 4.1.01.02 *Spese correnti operative - Risorse vincolate (Capitolo : 2329101)*

INTERVENTI PER LA QUALIFICAZIONE DEL SISTEMA DI OFFERTA SUPERIORE, RS		PR	0,00	I	42.666,67	E	0,00	EP	0,00
PER LA CREAZIONE DI SERVIZI DI ORIENTAMENTO, NONCHE' PER LA CP		PC	42.666,67	+/-	0,00	P	0,00	EC	0,00
REALIZZAZIONEDI PROGRAMMI DI FORMAZIONE SUPERIORE E DI CS	AVVICINAMENTO DEI FORMATI ALLE IMPRESE (MISURA 3.7).	42.666,67	TP	+/-	0,00	TE	0,00	TR	0,00



ISTRUZIONE

Capitolo	Descrizione	RESIDUI PASSIVI inizio esercizio (RS) Stanz. definitivi di COMPETENZA (CP) Stanz. definitivi di CASSA (CS)	PAGAMENTI in C/RESIDUI (PR) in C/COMPET. (PC) TOTALE PAGAM. (TP)	IMPEGNI (I) Differenza su stanz. di competenza(+/-) Differenza su stanz. di cassa (+/-)	ELIMINAZIONE DI RESIDUI Economie (E) Perenzioni (P) TOTALE ELIMINAZ. (TE)	RESIDUI PASSIVI a fine esercizio Da esercizi preced. (EP) Da esercizio comp. (EC) TOTALE RESIDUI (TR)	
3421108	4.1.01.02	<i>Spese correnti operative - Risorse vincolate (Capitolo : 2329101)</i>					
	INTERVENTI PER LA QUALIFICAZIONE DEL SISTEMA DI ISTRUZIONE E FORMAZIONE PERMANENTE, PER LA CREAZIONE DI SERVIZI DI ORIENTAMENTO, NONCHE' PER LA REALIZZAZIONE DI PROGRAMMI DI FORMAZIONE PERMANENTE (MISURA 3.8).	RS CP CS	PR PC TP	0,00 I 0,00 +/- 0,00 +/-	0,00 E 0,00 P 0,00 TE	0,00 EP 0,00 EC 0,00 TR	
43010105	4.3.01.01	<i>Spese correnti operative - Risorse vincolate (Capitolo : 21060024)</i>					
	SPESE PER LE ATTIVITA' DI FORMAZIONE NELL'ESERCIZIO DELL'APPRENDISTATO ANCHE SE SVOLTO OLTRE IL COMPIMENTO DEL DICOTTESIMO ANNO DI ETA', SECONDO LE MODALITA' DI CUI ALL'ART. 16 DELLA LEGGE 24 GIUGNO 1997, N. 196 (ART. 68, COMMA 5, DELLA LEGGE 17.5.1999, N. 144).	RS CP CS	PR PC TP	879.680,00 I 1.743.755,97 +/- 2.623.435,97 +/-	873.600,00 I 617.783,48 +/- 1.491.383,48 +/-	1.016.714,42 E 727.041,55 P 1.132.052,49 TE	
43010205	4.3.01.02	<i>Spese in conto capitale - Risorse vincolate (Capitolo : 21060025)</i>					
	SPESE PER LA REALIZZAZIONE DI PROGETTI FINALIZZATI A PROCESSI DI RISTRUTTURAZIONE DEGLI ENTI GESTORI DI ATTIVITA' FORMATIVA (ART. 52, COMMI 19 E 58, DELLA LEGGE 28 DICEMBRE 2001, N. 448)	RS CP CS	PR PC TP	99.504,65 I 0,00 +/- 99.504,65 +/-	53.138,09 I 0,00 +/- 53.138,09 +/-	0,00 E 0,00 P 46.366,56 TE	
43020106	4.3.02.01	<i>Spese correnti operative - Risorse vincolate (Capitolo : 21060022)</i>					
	SPESE PER LA REALIZZAZIONE DEI PROGETTI SPECIALI DI FORMAZIONE PROFESSIONALE FINANZIATI AI SENSI DELL'ART. 26 DELLA LEGGE 19.12.78, N.845 (DELIBERAZIONE DELLA G.R. N. 959 DEL 28.11.2000).	RS CP CS	PR PC TP	0,00 I 0,00 +/- 0,00 +/-	0,00 E 0,00 P 0,00 TE	0,00 EP 0,00 EC 0,00 TR	
43020109	4.3.02.01	<i>Spese correnti operative - Risorse vincolate (Capitolo : 24040017)</i>					
	SPESE PER IL FINANZIAMENTO ALLE AZIENDE CHE, NELL'AMBITO DEL PROGRAMMA "P.A.R.I. 2007" HANNO ASSUNTO E RIQUALIFICATO PROFESSIONALMENTE I LAVORATORI SVANTAGGIATI	RS CP CS	PR PC TP	446.000,00 I 0,00 +/- 446.000,00 +/-	344.475,57 I 0,00 +/- 344.475,57 +/-	0,00 E 0,00 P 101.524,43 TE	
43020305	4.3.02.03	<i>Spese correnti operative - Risorse vincolate (Capitolo : 21150009)</i>					
	SPESE PER IL SOSTEGNO A PROGRAMMI PER LA RIQUALIFICAZIONE PROFESSIONALE ED IL REINSERIMENTO OCCUPAZIONALE DI COLLABORATORI A PROGETTO (ART. 1, COMMA 1156, LETT. D), DELLA LEGGE DEL 27 DICEMBRE 2006, N. 296	RS CP CS	PR PC TP	0,00 I 0,00 +/- 0,00 +/-	0,00 E 0,00 P 0,00 TE	0,00 EP 0,00 EC 0,00 TR	
43030102	4.3.03.01	<i>Spese correnti operative - Risorse vincolate (Capitolo : 21150005)</i>					



ISTRUZIONE

Capitolo	Descrizione	RESIDUI PASSIVI inizio esercizio (RS) Stanz. definitivi di COMPETENZA (CP) Stanz. definitivi di CASSA (CS)	PAGAMENTI in C/RESIDUI (PR) in C/COMPET. (PC) TOTALE PAGAM. (TP)	IMPEGNI (I) Differenza su stanz. di competenza(+/-) Differenza su stanz. di cassa (+/-)	ELIMINAZIONE DI RESIDUI Economie (E) Perenzioni (P) TOTALE ELIMINAZ. (TE)	RESIDUI PASSIVI a fine esercizio Da esercizi preced. (EP) Da esercizio comp. (EC) TOTALE RESIDUI (TR)
	SPESA PER L'ATTUAZIONE DEL PROGRAMMA REGIONALE RELATIVO ALLA PROMOZIONE DELLA FORMAZIONE IMPRENDITORIALE DELLE DONNE E PER LO SVILUPPO DEI SERVIZI DI ASSISTENZA CONSULENZA TECNICA E MANAGERIALE (LEGGE 25.2.92,N.215, ART.2, COMMA 1, LETT.B), E ART.21 DEL D.P.R. 28.7.2000, N.314).		PR PC 0,00 TP	0,00 I 0,00 +/- 0,00 +/-	0,00 E 0,00 P 0,00 TE	0,00 EP 0,00 EC 0,00 TR
49010101	4.9.01.01 Spese correnti operative - Risorse vincolate (Capitolo : 23110001)					
	SPESA PER LO SVILUPPO DEI SISTEMI DI FORMAZIONE CONTINUA E PER SOSTENERE L'ADATTABILITA' DEI LAVORATORI (ASSE I - OBIETTIVO A).	RS 2.821.850,00 CP 4.982.843,80 CS 7.804.693,80	PR PC TP	163.482,03 I 2.099.636,83 +/- 2.263.118,86 +/-	2.347.843,80 E 2.635.000,00 P 5.541.574,94 TE	1.558.879,97 EP 0,00 EC 1.558.879,97 TR
49040101	4.9.04.01 Spese correnti operative - Risorse vincolate (Capitolo : 23110001)					
	SPESA PER L'ELABORAZIONE, L'INTRODUZIONE E L'ATTUAZIONE DELLE RIFORME DEI SISTEMI DI ISTRUZIONE, FORMAZIONE E LAVORO, CON PARTICOLARE ATTENZIONE ALL'ORIENTAMENTO, FINALIZZATE ALL'INTEGRAZIONE E ALLO SVILUPPO DELL'OCCUPABILITA' (ASSE IV - OBIETTIVO H).	RS 240.000,00 CP CS 240.000,00	PR PC TP	0,00 I 0,00 +/- 0,00 +/-	0,00 E 0,00 P 240.000,00 TE	0,00 EP 0,00 EC 0,00 TR
49060101	4.9.06.01 Spese in conto capitale - Risorse vincolate (Capitolo : 52010004)					
	SPESA DESTINATE AL MIGLIORAMENTO DEI SERVIZI E DELLE STRUTTURE DEL SISTEMA FORMATIVO PER COME PREVISTO DALL'ARTICOLO 34 DEL REGOLAMENTO (CE)1083/2006 (ASSE VIII)	RS 3.325.489,09 CP 38.453.074,58 CS 41.778.563,67	PR PC TP	8.000,00 I 0,00 +/- 8.000,00 +/-	394.670,00 E 38.058.404,58 P 41.770.563,67 TE	2.105.867,86 EP 0,00 EC 2.105.867,86 TR
Totale Gruppo		RS 9.110.012,98	PR 2.168.698,03	I 11.161.174,43	E 3.664.747,83	EP 3.276.567,12
		CP 53.342.020,56	PC 6.621.206,98	+/- 42.180.846,13	P 0,00	EC 4.539.967,45
		CS 62.452.033,54	TP 8.789.905,01	+/- 53.662.128,53	TE 3.664.747,83	TR 7.816.534,57



ISTRUZIONE

Capitolo	Descrizione	RESIDUI PASSIVI inizio esercizio (RS) Stanz. definitivi di COMPETENZA (CP) Stanz. definitivi di CASSA (CS)	PAGAMENTI in C/RESIDUI (PR) in C/COMPET. (PC) TOTALE PAGAM. (TP)	IMPEGNI (I) Differenza su stanz. di competenza(+/-) Differenza su stanz. di cassa (+/-)	ELIMINAZIONE DI RESIDUI Economie (E) Perenzioni (P) TOTALE ELIMINAZ. (TE)	RESIDUI PASSIVI a fine esercizio Da esercizi preced. (EP) Da esercizio comp. (EC) TOTALE RESIDUI (TR)
----------	-------------	---	---	---	---	---

Istruzione n.a.c.

3221119	4.3.01.02	<i>Spese correnti operative - Risorse vincolate (Capitolo : 2306110)</i>					
		RS	PR	0,00 I	0,00 E	0,00 EP	0,00
		CP	PC	0,00 +/-	0,00 P	0,00 EC	0,00
		CS	TP	0,00 +/-	0,00 TE	0,00 TR	0,00
		"SISTEMA DI CONTROLLO E VERIFICA" DA REALIZZARE NELL'AMBITO DEL PIANO PER L'INNOVAZIONE PREDISPOSTO DALLA REGIONE(ART.3 DEL D.L. 17.9.88, N.408 CONVERTITO DALLA LEGGE 12.11.88,N.492 - N.03/91/492/4/OFPL DEL 18.6.91).					
3221124	4.3.01.02	<i>Spese correnti operative - Risorse vincolate (Capitolo : 2306113)</i>					
		RS	PR	0,00 I	0,00 E	0,00 EP	0,00
		CP	PC	0,00 +/-	0,00 P	0,00 EC	0,00
		CS	TP	0,00 +/-	0,00 TE	0,00 TR	0,00
		SPESE PER LA REALIZZAZIONE DEL PROGETTO FORMAZIONE DEI FORMATORI CALABRIA NELL'AMBITO DEL PROGRAMMA OPERATIVO 940022/I/1 (DEC. N.C(94)3491 DEL 16.12.1994).					
3221135	4.3.01.02	<i>Spese correnti operative - Risorse vincolate (Capitolo : 2306122)</i>					
		RS	PR	0,00 I	0,00 E	0,00 EP	0,00
		CP	PC	0,00 +/-	0,00 P	0,00 EC	0,00
		CS	TP	0,00 +/-	0,00 TE	0,00 TR	0,00
		SPESE PER L'ATTUAZIONE DEL PROGETTO "TECNOSTRUTTURA PER LO SVILUPPO E L'OMOGENEIZZAZIONE DEL SISTEMA DI FORMAZIONE PROFESSIONALE FINANZIATO DAL FSE"(DECRETI DIRIGENZIALI MLPS DEL 14.2.97 E 7.5.97).					
3221148	4.3.01.01	<i>Spese correnti operative - Risorse vincolate (Capitolo : 2306132)</i>					
		RS	PR	0,00 I	6.994.977,80 E	0,00 EP	0,00
		CP	PC	7.332.477,80	2.334.728,00 +/-	0,00 EC	4.660.249,80
		CS	TP	7.332.477,80	2.334.728,00 +/-	0,00 TR	4.660.249,80
		SPESE PER FAVORIRE L'ADEMPIMENTO DELL'OBBLIGO DI FREQUENZA DI ATTIVITA' FORMATIVE DA PARTE DEI GIOVANI FINO AL COMPIMENTO DEL DICOTTESIMO ANNO DI ETA' (ART. 68 DELLA LEGGE 17.5.1999, N.144).					
3313101	4.2.02.01	<i>Spese correnti operative - Risorse autonome</i>					
		RS	PR	375.268,46 I	1.600.493,07 E	1.191,28 EP	316.245,32
		CP	PC	0,00 +/-	157.230,00 P	0,00 EC	1.600.493,07
		CS	TP	375.268,46 +/-	2.075.159,67 TE	1.191,28 TR	1.916.738,39
		SPESE PER INTERVENTI RELATIVI AL DIRITTO ALLO STUDIO PER LA SCUOLA MATERNA, SCUOLA DELL'OBBLIGO, E SCUOLA SECONDARIA SUPERIORE (L.R. 8.5.85,N.27).					
3313109	4.2.02.02	<i>Spese correnti operative - Risorse autonome</i>					
		RS	PR	4.900.000,00 I	4.900.000,00 E	0,00 EP	0,00
		CP	PC	4.900.000,00 +/-	0,00 P	0,00 EC	0,00
		CS	TP	9.800.000,00 +/-	0,00 TE	0,00 TR	0,00
		SPESE PER IL DIRITTO ALLO STUDIO UNIVERSITARIO. (LEGGE REGIONALE 10.12.2001, N.34).					
3313121	4.2.02.01	<i>Spese correnti operative - Risorse vincolate (Capitolo : 2306133)</i>					



ISTRUZIONE

Capitolo	Descrizione	RESIDUI PASSIVI inizio esercizio (RS) Stanz. definitivi di COMPETENZA (CP) Stanz. definitivi di CASSA (CS)	PAGAMENTI in C/RESIDUI (PR) in C/COMPET. (PC) TOTALE PAGAM. (TP)	IMPEGNI (I) Differenza su stanz. di competenza(+/-) Differenza su stanz. di cassa (+/-)	ELIMINAZIONE DI RESIDUI Economie (E) Perenzioni (P) TOTALE ELIMINAZ. (TE)	RESIDUI PASSIVI a fine esercizio Da esercizi preced. (EP) Da esercizio comp. (EC) TOTALE RESIDUI (TR)
	SPESA PER IL FINANZIAMENTO DEL PIANO STRAORDINARIO PER L'ASSEGNAZIONE DI BORSE DI STUDIO A SOSTEGNO DELLA FAMIGLIE PER L'ISTRUZIONE (ART.1, COMMA 9, LEGGE 10.3.2000, N. 62).	RS CP CS	PR PC TP	0,00 I 0,00 +/- 0,00 +/-	0,00 E 0,00 P 0,00 TE	0,00 EP 0,00 EC 0,00 TR
3313122	4.2.02.02 Spese correnti operative - Risorse vincolate (Capitolo : 2306118)					
	FONDO DI INTERVENTO INTEGRATIVO PER LA CONCESSIONE DEI PRESTITI D'ONORE E L'EROGAZIONE DI BORSE DI STUDIO (ART.16, COMMA 4, DELLA LEGGE 2.12.91, N.390).	RS CP CS	PR PC TP	0,00 I 9.009.588,63 +/- 9.009.588,63 +/-	13.846.759,63 E 4.089.506,53 P 8.926.677,53 TE	0,00 EP 4.837.171,00 EC 4.837.171,00 TR
3421105	4.1.01.01 Spese correnti operative - Risorse vincolate (Capitolo : 2329101)					
	INTERVENTI PER LA PROGETTAZIONE E LA REALIZZAZIONE DI UN EFFICACE SISTEMA DI PROGRAMMAZIONE, GESTIONE E VALUTAZIONE DELLE POLITICHE REGIONALI DELLA FORMAZIONE PROFESSIONALE (MISURA 3.5).	RS CP CS	PR PC TP	0,00 I 0,00 +/- 0,00 +/-	0,00 E 0,00 P 0,00 TE	0,00 EP 0,00 EC 0,00 TR
3421106	4.1.01.02 Spese correnti operative - Risorse vincolate (Capitolo : 2329101)					
	INTERVENTI PER LA PREVENZIONE DELLA DISPERSIONE SCOLASTICA E FORMATIVA (MISURA 3.6).	RS CP CS	PR PC TP	0,00 I 440.296,56 +/- 440.296,56 +/-	440.296,56 E 0,00 P 0,00 TE	0,00 EP 0,00 EC 0,00 TR
3421201	4.1.01.02 Spese in conto capitale - Risorse vincolate (Capitolo : 2329201)					
	INTERVENTI PER L'ADEGUAMENTO, LA QUALIFICAZIONE E IL POTENZIAMENTO DELLE INFRASTRUTTURE E DELLE TECNOLOGIE DEL SISTEMA SCOLASTICO (MISURA 3.15).	RS CP CS	PR PC TP	80.259,29 I 25.534,90 +/- 55.963,62 +/-	25.534,90 E 0,00 P 49.830,57 TE	24.295,67 EP 0,00 EC 24.295,67 TR
8042302	3.2.03.01 Contributi in annualità successive - Risorse vincolate (Capitolo : 2405201)					
	SPESA PER L'AMMORTAMENTO DI MUTUI DA CONTRARRE CON LA CASSA DD.PP. PER LA RIPARAZIONE, RICOSTRUZIONE, E SISTEMAZIONE DI OPERE PUBBLICHE DI INTERESSE DEGLI ENTI LOCALI DI CUI ALLA LEGGE 3.8.49, N.589,IVI COMPRESSE LE OPERE DI EDILIZIA SCOLASTICA, GLI IMPIANTI SPORTIVI, GLI EDIFICI DEL CULTO, LE STRADE COMUNALI ESTERNE AI CENTRI ABITATI E GLI IMPIANTI DI ILLUMINAZIONE PUBBLICA (ART. 6 BIS LEGGE 23.3.1973, N. 36).	RS CP CS	PR PC TP	0,00 I 0,00 +/- 0,00 +/-	0,00 E 0,00 P 0,00 TE	0,00 EP 0,00 EC 0,00 TR
8044302	4.2.01.01 Spese rimborso prestiti - Risorse autonome					



ISTRUZIONE

Capitolo	Descrizione	RESIDUI PASSIVI inizio esercizio (RS) Stanz. definitivi di COMPETENZA (CP) Stanz. definitivi di CASSA (CS)	PAGAMENTI in C/RESIDUI (PR) in C/COMPET. (PC) TOTALE PAGAM. (TP)	IMPEGNI (I) Differenza su stanz. di competenza(+/-) Differenza su stanz. di cassa (+/-)	ELIMINAZIONE DI RESIDUI Economie (E) Perenzioni (P) TOTALE ELIMINAZ. (TE)	RESIDUI PASSIVI a fine esercizio Da esercizi preced. (EP) Da esercizio comp. (EC) TOTALE RESIDUI (TR)
	CONTRIBUTI COSTANTI POLIENNALI A FAVORE DEI COMUNI PER LA CONTRAZIONE DI MUTUI CON LA CASSA DEPOSITI E PRESTITI O ALTRI ISTITUTI DI CREDITO, GIA' AUTORIZZATI E DEFINITI PER GLI INTERVENTI IN MATERIA DI EDILIZIA SCOLASTICA (ARTICOLO 9 BIS DELLA LEGGE REGIONALE 17.10.1997, N. 12).	RS CP CS	PR PC TP	0,00 I 0,00 +/- 0,00 +/-	0,00 E 0,00 P 0,00 TE	0,00 EP 0,00 EC 0,00 TR
32030139	3.2.03.01 Contributi in annualita' - Risorse autonome					
	SPESA PER CONTRIBUTI IN ANNUALITA' AL COMUNE DI LOCRI E ALLA PROVINCIA DI REGGIO CALABRIA PER LA CONTRAZIONE DI UNO O PIU' MUTUI CON LA CCDDPP, AI SENSI DELLA LEGGE REGIONALE 31 LUGLIO 1987, N. 24, PER LA REALIZZAZIONE DI UN POLO SCOLASTICO NEL TERRITORIO DELLO STESSO COMUNE (ART. 6 DELLA LEGGE REGIONALE 11 GENNAIO 2006, N. 1)	RS CP CS	PR PC TP	63.376,51 I 1.926.965,17 +/- 0,00 +/-	0,00 E 1.926.965,17 P 0,00 TE	63.376,51 EP 0,00 EC 63.376,51 TR
42010108	4.2.01.01 Spese in conto capitale - Risorse vincolate (Capitolo : 51010006)					
	SPESA PER LA COPERTURA FINANZIARIA DELLE OBBLIGAZIONI GIURIDICAMENTE VINCOLANTI ASSUNTE SULLA BASE DEL PIANO TRIENNALE 2003-2005 DI EDILIZIA SCOLASTICA APPROVATO CON DELIBERAZIONE DELLA GIUNTA REGIONALE N. 480 DEL 13 LUGLIO 2004, PREDISPOSTO AI SENSI DELLA LEGGE 11 GENNAIO 1996, N. 23, MEDIANTE MUTUO DI DURATA VENTENNALE CONTRATTO CON LA CASSA DEPOSITI E PRESTITI SPA, CON ONERI DI AMMORTAMENTO A CARICO DEL BILANCIO REGIONALE (ARTICOLO 3, COMMA 1, DELLA LEGGE REGIONALE 11 DICEMBRE 2006, N. 16. AFFIDAMENTO DELLA CDP SPA DEL 27.6.2007 - POSIZIONE N. 4508192/00).	RS CP CS	PR PC TP	1.586.329,67 I 408.912,80 +/- 1.995.242,47 +/-	52.358,42 I 137.794,86 +/- 1.805.089,19 TE	137.794,86 E 271.117,94 P 93.133,92 TR
42010109	4.2.01.01 Spese in conto capitale - Risorse vincolate (Capitolo : 44030002)					
	SPESA A CARICO DEL BILANCIO DELLO STATO PER L'ATTIVAZIONE DI OPERE DI EDILIZIA SCOLASTICA - PIANO REGIONALE TRIENNALE DI FINANZIAMENTO 2007-2009 (ART. 4, LEGGE 11 GENNAIO 1996, N.23)	RS CP CS	PR PC TP	5.355.301,67 I 0,00 +/- 1.487.130,15 +/-	0,00 E 0,00 P 3.868.171,52 TE	0,00 EP 0,00 EC 0,00 TR
42010113	4.2.01.01 Spese in conto capitale - Risorse autonome					
	COFINANZIAMENTO A CARICO DEL BILANCIO REGIONALE PER L'ATTIVAZIONE DI OPERE DI EDILIZIA SCOLASTICA - PIANO REGIONALE TRIENNALE DI FINANZIAMENTO 2007-2009 (ART. 4, LEGGE 11 GENNAIO 1996, N. 23 E ARTICOLO 3, COMMA 4, DELLA LEGGE REGIONALE 13 GIUGNO 2008, N. 15).	RS CP CS	PR PC TP	5.045.537,07 I 554.811,57 +/- 5.600.348,64 +/-	936.548,88 I 488.411,54 +/- 1.424.960,42 +/-	554.811,57 E 0,00 P 4.175.388,22 TE
42010114	4.2.01.01 Spese in conto capitale - Risorse vincolate (Capitolo : 44030003)					



ISTRUZIONE

Capitolo	Descrizione	RESIDUI PASSIVI inizio esercizio (RS) Stanz. definitivi di COMPETENZA (CP) Stanz. definitivi di CASSA (CS)	PAGAMENTI in C/RESIDUI (PR) in C/COMPET. (PC) TOTALE PAGAM. (TP)	IMPEGNI (I) Differenza su stanz. di competenza(+/-) Differenza su stanz. di cassa (+/-)	ELIMINAZIONE DI RESIDUI Economie (E) Perenzioni (P) TOTALE ELIMINAZ. (TE)	RESIDUI PASSIVI a fine esercizio Da esercizi preced. (EP) Da esercizio comp. (EC) TOTALE RESIDUI (TR)
	SPESA PER LA REALIZZAZIONE INTERVENTI DI ADEGUAMENTO STRUTTURALE E SISMICO DEGLI EDIFICI SCOLASTICI (ART. 32-BIS DEL DECRETO LEGGE 30 SETTEMBRE 2003, N. 269, CONVERTITO, CON MODIFICAZIONI, DALLA LEGGE 24 NOVEMBRE 2003, N. 326 - ORDINANZA DELLA PRESIDENZA DEL CONSIGLIO DEI MINISTRI N. 3728 DEL 29 DICEMBRE 2008, D.P.C.M. DEL 12 GENNAIO 2010 E D.P.C.M DEL 02 MARZO 2011)	RS 2.452.893,15 PR CP 842.344,30 PC CS 3.295.237,45 TP	679.510,38 I 0,00 +/- 679.510,38 +/-	842.344,30 E 0,00 P 2.615.727,07 TE	1.226.424,30 EP 0,00 EC 1.226.424,30 TR	546.958,47 842.344,30 1.389.302,77
4201016	4.2.01.01 Spese rimborso prestiti - Risorse autonome					
	QUOTA CAPITALE A CARICO DEL BILANCIO REGIONALE COMPRESA NELLA RATA DIAMMORTAMENTO DEI MUTUI CONTRATTI CON LA CC.DD.PP. DA PARTE DEI COMUNI, GIA' AUTORIZZATI E DEFINITI, PER GLI INTERVENTI IN MATERIA DI EDILIZIA SCOLASTICA (ARTICOLO 9 BIS DELLA LEGGE REGIONALE 17.10.1997, N. 12).(SPESA OBBLIGATORIE)	RS CP 2.347.798,41 PC CS 2.347.798,41 TP	PR 0,00 I 2.347.798,41 +/- 2.347.798,41 +/-	2.347.798,41 E 0,00 P 0,00 TE	0,00 EP 0,00 EC 0,00 TR	0,00 0,00 0,00
4202010	4.2.02.01 Spese correnti operative - Risorse vincolate (Capitolo : 21050008)					
	SPESA FINALIZZA A FAVORIRE LA FORNITURA GRATUITA E SEMIGRATUITA DEI LIBRI DI TESTO AGLI STUDENTI MENO ABBIENTI DELLE SCUOLE DELL'OBBLIGO E SECONDARIE SUPERIORI (DPCM DEL 5 AGOSTO 1999, N. 320)	RS CP CS 0,00 TP	PR 0,00 I 0,00 +/- 0,00 +/-	0,00 E 0,00 P 0,00 TE	0,00 EP 0,00 EC 0,00 TR	0,00 0,00 0,00
42020205	4.2.02.02 Spese correnti operative - Risorse vincolate (Capitolo : 21050006)					
	FONDO FINALIZZATO ALLA COSTITUZIONE DI GARANZIE SUL RIMBORSO DEI PRESTITI FIDUCIARI CONCESSI DALLE BANCHE E DAGLI ALTRI INTERMEDIARI FINANZIATI AL FINE DELLA CORRESPONSIONE DI CONTRIBUTI IN CONTO INTERESSI AGLI STUDENTI PRIVI DI MEZZI (ART. 4, COMMI 99 E 100, DELLA LEGGE 24 DICEMBRE 2003, N. 350).	RS CP CS 0,00 TP	PR 0,00 I 0,00 +/- 0,00 +/-	0,00 E 0,00 P 0,00 TE	0,00 EP 0,00 EC 0,00 TR	0,00 0,00 0,00
42020207	4.2.02.02 Spese correnti operative - Risorse autonome					
	SOMME RIVENIENTI DALLA RESTITUZIONE DELL'AVANZO DI AMMINISTRAZIONE DELL'ARDIS DI REGGIO CALABRIA ACCANTONATE PER FAR FRONTE AGLI ONERI DERIVANTI DAL CONTENZIOSO GIA' PENDENTE ALLA DATA DI COMPLETAMENTO DELLE OPERAZIONI DI LIQUIDAZIONE DELL'ARDIS DI REGGIO CALABRIA O CHE TROVI COMUNQUE FONDAMENTO NELLE ATTIVITA' DELL'AGENZIA (ART. 12 DELLA LEGGE REGIONALE 11 AGOSTO 2010, N. 23)	RS CP CS 0,00 TP	PR 0,00 I 0,00 +/- 0,00 +/-	0,00 E 0,00 P 0,00 TE	0,00 EP 0,00 EC 0,00 TR	0,00 0,00 0,00
42020208	4.2.02.02 Spese correnti operative - Risorse autonome					



ISTRUZIONE

Capitolo	Descrizione	RESIDUI PASSIVI inizio esercizio (RS) Stanz. definitivi di COMPETENZA (CP) Stanz. definitivi di CASSA (CS)	PAGAMENTI in C/RESIDUI (PR) in C/COMPET. (PC) TOTALE PAGAM. (TP)	IMPEGNI (I) Differenza su stanz. di competenza(+/-) Differenza su stanz. di cassa (+/-)	ELIMINAZIONE DI RESIDUI Economie (E) Perenzioni (P) TOTALE ELIMINAZ. (TE)	RESIDUI PASSIVI a fine esercizio Da esercizi preced. (EP) Da esercizio comp. (EC) TOTALE RESIDUI (TR)	
	SOMME RIVENIENTI DALLA RESTITUZIONE DELL'AVANZO DI RS		PR	0,00 I	344.514,56 E	0,00 EP	0,00
	AMMINISTRAZIONE DELL'ARDIS DI REGGIO CALABRIA ACCANTONATE PER CP	344.514,56	PC	344.514,56 +/-	0,00 P	0,00 EC	0,00
	FAR FRONTE AGLI ONERI DERIVANTI DALLA LOCAZIONE DEL CINE TEATRO CS	344.514,56	TP	344.514,56 +/-	0,00 TE	0,00 TR	0,00
	SIRACUSA DI REGGIO CALABRIA (ART.12 DEL DISEGNO DI LEGGE RELATIVO ALL'ASSESTAMENTO DEL BILANCIO 2010).						
4202029	4.2.02.02 Spese correnti operative - Risorse autonome						
	SOMME RIVENIENTI DALLA RESTITUZIONE DELL'AVANZO DI RS		PR	0,00 I	0,00 E	0,00 EP	0,00
	AMMINISTRAZIONE DA PARTE DELL'ARDIS DI REGGIO CALABRIA DA CP		PC	0,00 +/-	0,00 P	0,00 EC	0,00
	DESTINARE ALL'UNIVERSITA' MEDITERRANEA DI REGGIO CALABRIA IN CS	0,00	TP	0,00 +/-	0,00 TE	0,00 TR	0,00
	ATTUAZIONE DI QUANTO DISPOSTO DALLA CONVENZIONE N. 3841 DEL 29 OTTOBRE 2009 (ART. 11 DELLA LEGGE REGIONALE 11 MAGGIO 2007, N. 9 E SUCCESSIVE - ART. 12 DEL DISEGNO DI LEGGE RELATIVO ALL'ASSESTAMENTO DEL BILANCIO 2010).						
460101	4.6.01.01 Spese correnti operative - Risorse autonome						
	TRASFERIMENTO ALLE PROVINCE DELLE RISORSE FINANZIARIE INERENTI LE RS	5.300.000,00	PR	0,00 I	5.000.000,00 E	0,00 EP	5.300.000,00
	FUNZIONI AMMINISTRATIVE CONFERITE IN MATERIA DI DIRITTO ALLO CP	5.000.000,00	PC	0,00 +/-	0,00 P	0,00 EC	5.000.000,00
	STUDIO PER LA SCUOLA MATERNA, SCUOLA DELL'OBBLIGO E SCUOLA CS	10.300.000,00	TP	0,00 +/-	10.300.000,00 TE	0,00 TR	10.300.000,00
	SECONDARIA SUPERIORE DI CUI ALLA LEGGE REGIONALE 8.5.85, N. 27 (ART. 138, COMMA 5, LETT. B) DELLA LEGGE REGIONALE 12 AGOSTO 2002, N. 34 - ART. 38, COMMA 6, DELLA LEGGE REGIONALE 27 DICEMBRE 2012, N. 69)						
4701021	4.7.01.02 Spese in conto capitale - Risorse vincolate (Capitolo : 44120057)						
	SPESE PER L'ATTUAZIONE DELL'ACCORDO DI PROGRAMMA QUADRO RS	4.189.883,97	PR	2.259.433,55 I	0,00 E	0,00 EP	1.930.450,42
	'ISTRUZIONE' SOTTOSCRITTO IN DATA 1 AGOSTO 2008 (DELIBERE CIPE N. 3 CP		PC	0,00 +/-	0,00 P	0,00 EC	0,00
	DEL 22 MARZO 2006, N. 36 DEL 3 MAGGIO 2002 E N. 138 DEL 21 DICEMBRE 2000) CS	4.189.883,97	TP	2.259.433,55 +/-	1.930.450,42 TE	0,00 TR	1.930.450,42
48020101	4.8.02.01 Spese in conto capitale - Risorse vincolate (Capitolo : 46100001)						
	SPESE PER MIGLIORARE LA QUALITA' E L'ACCESSIBILITA' DELLE STRUTTURE RS	26.939.042,90	PR	26.568.685,25 I	54.057.704,00 E	320.573,91 EP	49.783,74
	SCOLASTICHE E DEI SERVIZI COMPLEMENTARI ALLA DIDATTICA E CP	54.057.704,00	PC	12.504.255,33 +/-	0,00 P	0,00 EC	41.553.448,67
	ACCRESCIERE LA DIFFUSIONE, L'ACCESSO E L'USO DELLE TECNOLOGIE CS	40.000.000,00	TP	39.072.940,58 +/-	927.059,42 TE	320.573,91 TR	41.603.232,41
	DELL'INFORMAZIONE E DELLACOMUNICAZIONE NELLE SCUOLE (ASSE IV - SETTORE IV.1 - OBIETTIVO OPERATIVO 4.1.1).						
49040102	4.9.04.01 Spese correnti operative - Risorse vincolate (Capitolo : 23110001)						
	SPESE PER INCENTIVARE LA PARTECIPAZIONE ALL'APPRENDIMENTO RS	5.734.236,53	PR	3.347.205,24 I	1.609.473,18 E	0,00 EP	2.387.031,29
	PERMANENTE,ANCHE ATTRAVERSO PROVVEDIMENTI INTESI A RIDURRE CP	1.609.473,18	PC	232.062,12 +/-	0,00 P	0,00 EC	1.377.411,06
	L'ABBANDONO SCOLASTICO E LE DISPARITA' DI GENERE (ASSE IV - CS	7.343.709,71	TP	3.579.267,36 +/-	3.764.442,35 TE	0,00 TR	3.764.442,35



ISTRUZIONE

Capitolo	Descrizione	RESIDUI PASSIVI inizio esercizio (RS) Stanz. definitivi di COMPETENZA (CP) Stanz. definitivi di CASSA (CS)	PAGAMENTI in C/RESIDUI (PR) in C/COMPET. (PC) TOTALE PAGAM. (TP)	IMPEGNI (I) Differenza su stanz. di competenza(+/-) Differenza su stanz. di cassa (+/-)	ELIMINAZIONE DI RESIDUI Economie (E) Perenzioni (P) TOTALE ELIMINAZ. (TE)	RESIDUI PASSIVI a fine esercizio Da esercizi preced. (EP) Da esercizio comp. (EC) TOTALE RESIDUI (TR)	
49040103	4.9.04.01	<i>Spese correnti operative - Risorse vincolate (Capitolo : 23110001)</i>					
	SPESE PER FAVORIRE L'ACCESSO ALL'ISTRUZIONE E ALLA FORMAZIONE INIZIALE, PROFESSIONALE E UNIVERSITARIA, MIGLIORANDONE LA QUALITA' (ASSE IV - OBIETTIVO L)	RS CP CS	PR PC TP	I +/- +/-	E P TE	EP EC TR	
		129.896,19	0,00	382.549,27	0,00	129.896,19	
		382.549,27	360.297,83	0,00	0,00	22.251,44	
		512.445,46	360.297,83	152.147,63	0,00	152.147,63	
	Totale Gruppo	RS 62.469.462,01	PR 40.662.103,95	I 93.085.052,11	E 1.728.995,59	EP 20.078.362,47	
		CP 99.867.371,75	PC 33.099.747,84	+/- 6.782.319,64	P 0,00	EC 59.985.304,27	
		CS 119.349.745,18	TP 73.761.851,79	+/- 45.587.893,39	TE 1.728.995,59	TR 80.063.666,74	
	Totale Divisione	RS 80.462.220,60	PR 44.264.377,42	I 109.247.592,33	E 6.661.439,00	EP 29.536.404,18	
		CP 158.210.758,10	PC 42.909.851,58	+/- 48.963.165,77	P 0,00	EC 66.337.740,75	
		CS 195.685.890,12	TP 87.174.229,00	+/- 108.511.661,12	TE 6.661.439,00	TR 95.874.144,93	



PROTEZIONE SOCIALE

Capitolo	Descrizione	RESIDUI PASSIVI inizio esercizio (RS) Stanz. definitivi di COMPETENZA (CP) Stanz. definitivi di CASSA (CS)	PAGAMENTI in C/RESIDUI (PR) in C/COMPET. (PC) TOTALE PAGAM. (TP)	IMPEGNI (I) Differenza su stanz. di competenza(+) Differenza su stanz. di cassa (+)	ELIMINAZIONE DI RESIDUI Economie (E) Perenzioni (P) TOTALE ELIMINAZ. (TE)	RESIDUI PASSIVI a fine esercizio Da esercizi preced. (EP) Da esercizio comp. (EC) TOTALE RESIDUI (TR)
4341101	6.2.01.03 <i>Spese correnti operative - Risorse autonome</i>					
	CONTRIBUTI ALLE ASSOCIAZIONI DEI MUTILATI ED INVALIDI CIVILI DEL LAVORO, DEI MUTILATI ED INVALIDI DI GUERRA, DEI MUTILATI ED INVALIDI PER CAUSA DI SERVIZIO E DELLE VITTIME CIVILI DI GUERRA (L.R. 18.6.84, N.14,ART. 18 LEGGE REGIONALE 7.7.88, N.15 E LEGGE REGIONALE 29.11.96, N. 33).	RS 62.000,00 CP 155.000,00 CS 217.000,00	PR PC TP	I 55.100,00 +- 116.740,00 +- 171.840,00	E 155.000,00 P 0,00 TE 45.160,00	EP 6.900,00 EC 38.260,00 TR 45.160,00
62010208	6.2.01.02 <i>Spese correnti operative - Risorse vincolate (Capitolo : 21090031)</i>					
	SPESE PER L 'ATTUAZIONE DEL PROGETTO PER LA CREAZIONE O POTENZIAMENTO DI SERVIZI TERRITORIALI RIVOLTI ALLE PERSONE CON DISABILITÀ ESTREMA O IN STATO VEGETATIVO (DECRETO INTERMINISTERIALE 4 OTTOBRE 2010 - DGR DEL 30 NOVEMBRE 2010, N. 766)	RS CP 1.282.340,58 CS 1.282.340,58	PR PC TP	I 0,00 +- 0,00 +- 0,00	E 1.282.340,58 P 0,00 TE 1.282.340,58	EP 0,00 EC 1.282.340,58 TR 1.282.340,58
62010302	6.2.01.03 <i>Spese correnti operative - Risorse vincolate (Capitolo : 21180009)</i>					
	SPESE PER L'ESERCIZIO DELLA FUNZIONE CONCESSORIA DEGLI EMOLUMENTI IN FAVORE DEGLI INVALIDI CIVILI CONFERITA DAL D.L.VO 31.3.1998, N.112 E AFFIDATA IN CONVENZIONE ALL'INPS, AI SENSI DELL'ART.80, COMMA 8, DELLA LEGGE 23.12.2000, N.388 (DD.PP.CC.MM. 26.5.2000 - 13.11.2000 - 22.12.2000 - LEGGE REGIONALE 19.10.2001, N.20 - D.M. ECONOMIA E FINANZE DEL 31.12.2001).	RS CP CS 0,00	PR PC TP	I 0,00 +- 0,00 +- 0,00	E 0,00 P 0,00 TE 0,00	EP 0,00 EC 0,00 TR 0,00
62010303	6.2.01.03 <i>Spese correnti operative - Risorse autonome</i>					
	SPESE PER PRESTAZIONI ASSISTENZIALI ED INTEGRATIVE A FAVORE DEI GRANDI INVALIDI DI GUERRA, MUTILATI ED INVALIDI DI GUERRA E MUTILATI ED INVALIDI PER SERVIZIO (LEGGE REGIONALE 30.10.2003, N. 17).	RS CP CS 0,00	PR PC TP	I 0,00 +- 0,00 +- 0,00	E 0,00 P 0,00 TE 0,00	EP 0,00 EC 0,00 TR 0,00
	Totale Gruppo	RS 62.000,00	PR 55.100,00	I 1.437.340,58	E 0,00	EP 6.900,00
		CP 1.437.340,58	PC 116.740,00	+- 0,00	P 1.320.600,58	EC 1.320.600,58
		CS 1.499.340,58	TP 171.840,00	+- 1.327.500,58	TE 1.327.500,58	TR 1.327.500,58



PROTEZIONE SOCIALE

Capitolo	Descrizione	RESIDUI PASSIVI inizio esercizio (RS) Stanz. definitivi di COMPETENZA (CP) Stanz. definitivi di CASSA (CS)	PAGAMENTI in C/RESIDUI (PR) in C/COMPET. (PC) TOTALE PAGAM. (TP)	IMPEGNI (I) Differenza su stanz. di competenza(+) Differenza su stanz. di cassa (+)	ELIMINAZIONE DI RESIDUI Economie (E) Perenzioni (P) TOTALE ELIMINAZ. (TE)	RESIDUI PASSIVI a fine esercizio Da esercizi preced. (EP) Da esercizio comp. (EC) TOTALE RESIDUI (TR)
----------	-------------	---	---	---	---	---

Vecchiaia

62010513 6.2.01.05 Spese correnti operative - Risorse vincolate (Capitolo : 21090017)

SPESE PER LE POLITICHE PER LA FAMIGLIA ED IN PARTICOLARE PER GLI ANZIANI E DISABILI (ART. 2, COMMA 6, D.L. 30.9.2003, N. 236, COME MODIFICATO DALLA LEGGE 24.12.2003, N. 350).	RS		PR	0,00 I	0,00 E	0,00 EP	0,00
	CP		PC	0,00 +-	0,00 P	0,00 EC	0,00
	CS	0,00	TP	0,00 +-	0,00 TE	0,00 TR	0,00

62010521 6.2.01.05 Spese correnti operative - Risorse vincolate (Capitolo : 21090025)

SPESE PER LA REALIZZAZIONE DI PRESTAZIONI E SERVIZI ASSISTENZIALI A FAVORE DI PERSONE NON AUTOSUFFICIENTI (ARTICOLO 1, COMMI 1264 E 1265, DELLA LEGGE 27 DICEMBRE 2006, N. 296)	RS		PR	0,00 I	10.685.508,00 E	0,00 EP	0,00
	CP	22.687.508,00	PC	702.873,00 +-	12.002.000,00 P	0,00 EC	9.982.635,00
	CS	22.687.508,00	TP	702.873,00 +-	21.984.635,00 TE	0,00 TR	9.982.635,00

Totale Gruppo

	RS	0,00	PR	0,00 I	10.685.508,00 E	0,00 EP	0,00
	CP	22.687.508,00	PC	702.873,00 +-	12.002.000,00 P	0,00 EC	9.982.635,00
	CS	22.687.508,00	TP	702.873,00 +-	21.984.635,00 TE	0,00 TR	9.982.635,00



PROTEZIONE SOCIALE

Capitolo	Descrizione	RESIDUI PASSIVI inizio esercizio (RS) Stanz. definitivi di COMPETENZA (CP) Stanz. definitivi di CASSA (CS)	PAGAMENTI in C/RESIDUI (PR) in C/COMPET. (PC) TOTALE PAGAM. (TP)	IMPEGNI (I) Differenza su stanz. di competenza(+/-) Differenza su stanz. di cassa (+/-)	ELIMINAZIONE DI RESIDUI Economie (E) Perenzioni (P) TOTALE ELIMINAZ. (TE)	RESIDUI PASSIVI a fine esercizio Da esercizi preced. (EP) Da esercizio comp. (EC) TOTALE RESIDUI (TR)
----------	-------------	---	---	---	---	---

Superstiti

62010210 6.2.01.02 Spese correnti operative - Risorse autonome

FONDO DI SOLIDARIETA' REGIONALE PER LE FAMIGLIE DELLE VITTIME DI	RS		PR	0,00 I	450.000,00 E	0,00 EP	0,00
INCIDENTI MORTALI SUL LUOGO DI LAVORO (ART. 4, COMMI 8 E 9, DELLA	CP	450.000,00	PC	0,00 +/-	0,00 P	0,00 EC	450.000,00
LEGGE REGIONALE 26 FEBBRAIO 2010, N. 8 - LEGGE REGIONALE 26 FEBBRAIO	CS	450.000,00	TP	0,00 +/-	450.000,00 TE	0,00 TR	450.000,00
2010, N. 11)							
Totale Gruppo	RS	0,00	PR	0,00 I	450.000,00 E	0,00 EP	0,00
	CP	450.000,00	PC	0,00 +/-	0,00 P	0,00 EC	450.000,00
	CS	450.000,00	TP	0,00 +/-	450.000,00 TE	0,00 TR	450.000,00



PROTEZIONE SOCIALE

Capitolo	Descrizione	RESIDUI PASSIVI inizio esercizio (RS) Stanz. definitivi di COMPETENZA (CP) Stanz. definitivi di CASSA (CS)	PAGAMENTI in C/RESIDUI (PR) in C/COMPET. (PC) TOTALE PAGAM. (TP)	IMPEGNI (I) Differenza su stanz. di competenza(+/-) Differenza su stanz. di cassa (+/-)	ELIMINAZIONE DI RESIDUI Economie (E) Perenzioni (P) TOTALE ELIMINAZ. (TE)	RESIDUI PASSIVI a fine esercizio Da esercizi preced. (EP) Da esercizio comp. (EC) TOTALE RESIDUI (TR)
4341110	6.2.01.05 Spese correnti operative - Risorse vincolate (Capitolo : 2308118)					
	SPESA PER LA REALIZZAZIONE DI INTERVENTI A SOSTEGNO DELLE FAMIGLIE RS		PR	0,00 I	0,00 E	0,00 EP
	CON ANZIANI NON AUTOSUFFICIENTI (ART.80, COMMA 14, LEGGE 23.12.2000, CP		PC	0,00 +/-	0,00 P	0,00 EC
	N.388).	CS	0,00 TP	0,00 +/-	0,00 TE	0,00 TR
4341111	6.2.01.05 Spese correnti operative - Risorse vincolate (Capitolo : 2308119)					
	SPESA PER IL COFINANZIAMENTO DI INIZIATIVE SPERIMENTALI PROMOSSI RS		PR	0,00 I	0,00 E	0,00 EP
	DAGLI ENTI LOCALI FINALIZZATE ALLA REALIZZAZIONE DI SPECIFICI SERVIZI CP		PC	0,00 +/-	0,00 P	0,00 EC
	DI INFORMAZIONE SULLE ATTIVITA' E SULLA RETE DI SERVIZI ESISTENTI SUL CS	0,00 TP		0,00 +/-	0,00 TE	0,00 TR
	TERRITORIO IN FAVORE DELLE FAMIGLIE (ART.80, COMMA 14, LEGGE 23.12.2000, N.388).					
62010508	6.2.01.05 Spese correnti operative - Risorse vincolate (Capitolo : 21090014)					
	SPESA PER LE POLITICHE IN FAVORE DELLE FAMIGLIE DI NUOVA RS		PR	0,00 I	0,00 E	0,00 EP
	COSTITUZION EED IN PARTICOLARE PER L'ACQUISTO DELLA PRIMA CASA DI CP	47.804,38 PC		0,00 +/-	47.804,38 P	0,00 EC
	ABITAZIONE E PERIL SOSTEGNO DELLA NATALITA' (ART. 46, COMMA 2, DELLA CS	47.804,38 TP		0,00 +/-	47.804,38 TE	0,00 TR
	LEGGE 27.12.2002,N. 289).					
62010511	6.2.01.05 Spese correnti operative - Risorse autonome					
	SPESA PER L'ATTUAZIONE DI POLITICHE REGIONALI PER LA FAMIGLIA (LEGGE RS		PR	0,00 I	0,00 E	0,00 EP
	REGIONALE 2.2.2004, N. 1) CP		PC	0,00 +/-	0,00 P	0,00 EC
		CS	0,00 TP	0,00 +/-	0,00 TE	0,00 TR
62010523	6.2.01.05 Spese correnti operative - Risorse autonome					
	SPESA A CARICO DEL BILANCIO REGIONALE PER CONTRASTARE IL RS		PR	0,00 I	0,00 E	0,00 EP
	PROBLEMA DEL DISAGIO ECONOMICO DELLE FAMIGLIE E DEI SOGGETTI IN CP		PC	0,00 +/-	0,00 P	0,00 EC
	STATO DI POVERTA',NONCHE' PER FAVORIRE L'INCLUSIONE SOCIALE DELLE CS	0,00 TP		0,00 +/-	0,00 TE	0,00 TR
	FAMIGLIE E DEI SOGGETTI A RISCHIO POVERTA' (ART. 5 DELLA LEGGE REGIONALE 13 GIUGNO 2008, N.15)					
62010524	6.2.01.05 Spese correnti operative - Risorse vincolate (Capitolo : 21090028)					
	SPESA PER LA REALIZZAZIONE DI INTERVENTI PER LA TUTELA DELLA RS	785.640,00 PR		785.640,00 I	5.463.572,00 E	0,00 EP
	FAMIGLIA (ART. 19 DELLA LEGGE 4 AGOSTO 2006, N. 248 - ART. 1, COMMI 1250 CP	5.463.572,00 PC		0,00 +/-	0,00 P	0,00 EC
	E 1251 DELLA LEGGE 27 DICEMBRE 2006, N. 296).	CS	6.249.212,00 TP	785.640,00 +/-	5.463.572,00 TE	0,00 TR
						5.463.572,00



PROTEZIONE SOCIALE

Capitolo	Descrizione	RESIDUI PASSIVI inizio esercizio (RS) Stanz. definitivi di COMPETENZA (CP) Stanz. definitivi di CASSA (CS)	PAGAMENTI in C/RESIDUI (PR) in C/COMPET. (PC) TOTALE PAGAM. (TP)	IMPEGNI (I) Differenza su stanz. di competenza(+/-) Differenza su stanz. di cassa (+/-)	ELIMINAZIONE DI RESIDUI Economie (E) Perenzioni (P) TOTALE ELIMINAZ. (TE)	RESIDUI PASSIVI a fine esercizio Da esercizi preced. (EP) Da esercizio comp. (EC) TOTALE RESIDUI (TR)	
62010527	6.2.01.05	<i>Spese correnti operative - Risorse autonome</i>					
	SPESE PER INTERVENTI URGENTI DI CONTRASTO ALLA POVERTA' E DI RS		PR	0,00 I	0,00 E	0,00 EP	
	SOSTEGNO PER LE FAMIGLIE NUMEROSE IN STATO DI BISOGNO ECONOMICO CP		PC	0,00 +/-	0,00 P	0,00 EC	
	(ARTICOLO 2 DELLA LEGGE REGIONALE 29 DICEMBRE 2010, N. 34)	CS	0,00 TP	0,00 +/-	0,00 TE	0,00 TR	
62010528	6.2.01.05	<i>Spese correnti operative - Risorse vincolate (Capitolo : 21090029)</i>					
	SPESE FINALIZZATE ALLA REALIZZAZIONE DI UN SISTEMA DI INTERVENTI RS		PR	0,00 I	771.840,00 E	0,00 EP	
	PER FAVORIRE LA CONCILIAZIONE DEI TEMPI DI VITA E DI LAVORO (LEGGE CP	771.840,00	PC	180.000,00 +/-	0,00 P	0,00 EC	
	DEL 4 AGOSTO 2006, N. 248 - ART. 1, LETTERE A) DEL DECRETO DEL MINISTRO CS	771.840,00	TP	180.000,00 +/-	591.840,00 TE	0,00 TR	
	PER LE PARI OPPORTUNITA' DEL 12 MAGGIO 2009)					591.840,00	
62010613	6.2.01.06	<i>Spese correnti operative - Risorse vincolate (Capitolo : 21090030)</i>					
	SPESE PER FAVORIRE L'ACCESSO ALL' ALLOGGIO DELLA POPOLAZIONE RS		PR	0,00 I	0,00 E	0,00 EP	
	IMMIGRATA NEI TERRITORI DELLE REGIONI OBIETTIVO CONVERGENZA CP		PC	0,00 +/-	0,00 P	0,00 EC	
	(ACCORDO DI PROGRAMMA DEL 14 GIUGNO 2011)	CS	0,00 TP	0,00 +/-	0,00 TE	0,00 TR	
Totale Gruppo		RS	PR	785.640,00 I	6.235.412,00 E	0,00 EP	
		CP	PC	6.283.216,38 +/-	47.804,38 P	0,00 EC	
		CS	TP	7.068.856,38 +/-	6.103.216,38 TE	6.055.412,00	



PROTEZIONE SOCIALE

Capitolo	Descrizione	RESIDUI PASSIVI inizio esercizio (RS) Stanz. definitivi di COMPETENZA (CP) Stanz. definitivi di CASSA (CS)	PAGAMENTI in C/RESIDUI (PR) in C/COMPET. (PC) TOTALE PAGAM. (TP)	IMPEGNI (I) Differenza su stanz. di competenza(+) Differenza su stanz. di cassa (+-)	ELIMINAZIONE DI RESIDUI Economie (E) Perenzioni (P) TOTALE ELIMINAZ. (TE)	RESIDUI PASSIVI a fine esercizio Da esercizi preced. (EP) Da esercizio comp. (EC) TOTALE RESIDUI (TR)	
43020107	4.3.02.01	<i>Spese correnti operative - Risorse autonome</i>					
	SPESE PER L'ATTIVAZIONE DI FORME DI SOSTEGNO AL REDDITO NEI	RS	89.066,71 PR	32.946,26 I	5.105.760,00 E	0,00 EP	
	CONFRONTI DI LAVORATORI ULTRACINQUANTENNI ESPULSI DA SETTORI ED	CP	5.105.760,00 PC	4.467.166,51 +-	0,00 P	0,00 EC	
	AZIENDE IN CRISI (ART. 2 DELLA LEGGE REGIONALE 13 GIUGNO 2008, N. 15)	CS	5.194.826,71 TP	4.500.112,77 +-	694.713,94 TE	0,00 TR	
43020108	4.3.02.01	<i>Spese correnti operative - Risorse autonome</i>					
	SPESE PER LA REALIZZAZIONE DI PROGETTI DI SVILUPPO DI POLITICHE	RS	432.373,36 PR	0,00 I	3.600.000,00 E	0,00 EP	
	ATTIVE DEL LAVORO SUSCETTIBILI DI OFFRIRE IMPIEGO A LAVORATORI GIA'	CP	3.600.000,00 PC	3.240.000,00 +-	0,00 P	0,00 EC	
	DIPENDENTI DI ENTI ED ALTRI ORGANISMI PUBBLICI O PUBBLICO-PRIVATI AL	CS	4.032.373,36 TP	3.240.000,00 +-	792.373,36 TE	0,00 TR	
	CUI CAPITALE SOCIALE PARTECIPA DIRETTAMENTE LA REGIONE CALABRIA, COLLOCATI NELLE DIVERSE FORME DI TRATTAMENTO DEGLI AMMORTIZZATORI SOCIALI, COMPRESI I TRATTAMENTI IN DEROGA, OVVERO DIPENDENTI ,ALLA DATA DEL 31 DICEMBRE 2007, DI IMPRESE FORNITRICI DI SERVIZI IN REGIME DI ESTERNALIZZAZIONE RESI IN FAVORE DELLA REGIONE CALABRIA (LEGGE REGIONALE 14 AGOSTO 2008, N. 28 - ART. 18 DELLA LEGGE REGIONALE 26 FEBBRAIO 2010, N. 8).						
64010104	6.4.01.01	<i>Spese in conto capitale - Risorse vincolate (Capitolo : 46100001)</i>					
	SOSTENERE LA SOCIALIZZAZIONE DEI GIOVANI, LA PARTECIPAZIONE ATTIVA	RS	11.400.000,00 PR	1.323.114,96 I	0,00 E	0,00 EP	
	AI PROCESSI DI SVILUPPO E L'ATTIVAZIONE DI PERCORSI INNOVATIVI DI	CP	PC	0,00 +-	0,00 P	0,00 EC	
	INSERIMENTO LAVORATIVO (ASSE IV - SETTORE IV.2- OBIETTIVO OPERATIVO	CS	11.400.000,00 TP	1.323.114,96 +-	10.076.885,04 TE	0,00 TR	
	4.2.4).						
	Totale Gruppo	RS	11.921.440,07 PR	1.356.061,22 I	8.705.760,00 E	0,00 EP	
		CP	8.705.760,00 PC	7.707.166,51 +-	0,00 P	0,00 EC	
		CS	20.627.200,07 TP	9.063.227,73 +-	11.563.972,34 TE	0,00 TR	



PROTEZIONE SOCIALE

Capitolo	Descrizione	RESIDUI PASSIVI inizio esercizio (RS) Stanz. definitivi di COMPETENZA (CP) Stanz. definitivi di CASSA (CS)	PAGAMENTI in C/RESIDUI (PR) in C/COMPET. (PC) TOTALE PAGAM. (TP)	IMPEGNI (I) Differenza su stanz. di competenza(+/-) Differenza su stanz. di cassa (+/-)	ELIMINAZIONE DI RESIDUI Economie (E) Perenzioni (P) TOTALE ELIMINAZ. (TE)	RESIDUI PASSIVI a fine esercizio Da esercizi preced. (EP) Da esercizio comp. (EC) TOTALE RESIDUI (TR)
----------	-------------	---	---	---	---	---

Esclusione sociale n.a.c.

4212101 6.1.02.01 *Spese correnti operative - Risorse vincolate (Capitolo : 2326105)*

RS	PR	0,00	I	108.477,89	E	0,00	EP	0,00
CP	PC	108.477,89	+	0,00	P	0,00	EC	108.477,89
CS	TP	108.477,89	+	108.477,89	TE	0,00	TR	108.477,89

4331103 6.2.01.02 *Spese correnti operative - Risorse autonome*

RS	PR	7.269.380,00	I	13.230.640,06	E	0,00	EP	1.198.346,19
CP	PC	13.230.640,06	+	9.332.629,58	P	0,00	EC	3.898.010,48
CS	TP	20.500.020,06	+	15.403.663,39	TE	0,00	TR	5.096.356,67

4331105 6.2.01.02 *Spese correnti operative - Risorse vincolate (Capitolo : 2308120)*

RS	PR	6.152.595,81	I	21.097.794,23	E	0,00	EP	1.206.101,21
CP	PC	21.137.528,25	+	14.168.652,60	P	0,00	EC	6.929.141,63
CS	TP	27.290.124,06	+	19.115.147,20	TE	0,00	TR	8.135.242,84

4341105 6.1.02.01 *Spese correnti operative - Risorse autonome*

RS	PR	0,00	I	250.000,00	E	0,00	EP	0,00
CP	PC	250.000,00	+	0,00	P	0,00	EC	0,00
CS	TP	250.000,00	+	0,00	TE	0,00	TR	0,00

4341108 6.2.01.05 *Spese correnti operative - Risorse vincolate (Capitolo : 2308116)*

RS	PR	0,00	I	0,00	E	0,00	EP	0,00
CP	PC	0,00	+	0,00	P	0,00	EC	0,00
CS	TP	0,00	+	0,00	TE	0,00	TR	0,00

62010525 6.2.01.05 *Spese correnti operative - Risorse autonome*

RS	PR	0,00	I	0,00	E	0,00	EP	0,00
CP	PC	0,00	+	0,00	P	0,00	EC	0,00
CS	TP	0,00	+	0,00	TE	0,00	TR	0,00



PROTEZIONE SOCIALE

Capitolo	Descrizione	RESIDUI PASSIVI inizio esercizio (RS) Stanz. definitivi di COMPETENZA (CP) Stanz. definitivi di CASSA (CS)	PAGAMENTI in C/RESIDUI (PR) in C/COMPET. (PC) TOTALE PAGAM. (TP)	IMPEGNI (I) Differenza su stanz. di competenza(+/-) Differenza su stanz. di cassa (+/-)	ELIMINAZIONE DI RESIDUI Economie (E) Perenzioni (P) TOTALE ELIMINAZ. (TE)	RESIDUI PASSIVI a fine esercizio Da esercizi preced. (EP) Da esercizio comp. (EC) TOTALE RESIDUI (TR)
64010101	6.4.01.01 <i>Spese in conto capitale - Risorse vincolate (Capitolo : 46100001)</i>					
	SPESE PER IL RAFFORZAMENTO DEI DIRITTI DEI MINORI E PER LA RS	10.439.394,62 PR	674.352,72 I	0,00 E	0,00 EP	9.765.041,90
	QUALIFICAZIONE DEI SERVIZI PER L'ASSISTENZA ED IL SOSTEGNO CP		0,00 +/-	0,00 P	0,00 EC	0,00
	ALL'AUTONOMIA DEGLI ANZIANI E DEI DIVERSAMENTE ABILI (ASSE IV - CS	10.439.394,62 TP	674.352,72 +/-	9.765.041,90 TE	0,00 TR	9.765.041,90
64010102	6.4.01.01 <i>Spese in conto capitale - Risorse vincolate (Capitolo : 46100001)</i>					
	SPESE PER IL SOSTEGNO ED IL MIGLIORAMENTO DELLE CONDIZIONI DI VITA RS		0,00 I	0,00 E	0,00 EP	0,00
	DI ALCUNE CATEGORIE SVANTAGGIATE E PER LA RIDUZIONE DEI FENOMENI CP		0,00 +/-	0,00 P	0,00 EC	0,00
	DI EMARGINAZIONE E DISCRIMINAZIONE (ASSE IV - SETTORE IV.2- OBIETTIVO CS	0,00 TP	0,00 +/-	0,00 TE	0,00 TR	0,00
72010206	7.2.01.02 <i>Spese correnti operative - Risorse autonome</i>					
	FONDO INTEGRATIVO REGIONALE DI SOLIDARIETA' ALLE VITTIME DI RS		0,00 I	0,00 E	0,00 EP	0,00
	FENOMENI ESTORSIVI E DI USURA (ART. 3, COMMA 33, DELLA LEGGE CP		0,00 +/-	0,00 P	0,00 EC	0,00
	REGIONALE 13 GIUGNO 2008, N. 15). CS	0,00 TP	0,00 +/-	0,00 TE	0,00 TR	0,00
72010207	7.2.01.02 <i>Spese correnti operative - Risorse autonome</i>					
	FONDO REGIONALE DI PREVENZIONE DEL FENOMENO DELL'USURA E DI RS		0,00 I	15.000,00 E	0,00 EP	0,00
	SOLIDARIETA' ALLE VITTIME DELLA CRIMINALITA' E AI LORO FAMILIARI CP	15.000,00 PC	0,00 +/-	0,00 P	0,00 EC	15.000,00
	(LEGGE REGIONALE 16 OTTOBRE 2008, N. 31) CS	15.000,00 TP	0,00 +/-	15.000,00 TE	0,00 TR	15.000,00
	Totale Gruppo	RS 23.861.370,43	PR 11.691.881,13	I 34.701.912,18	E 0,00	EP 12.169.489,30
		CP 34.741.646,20	PC 23.751.282,18	+/- 39.734,02	P 0,00	EC 10.950.630,00
		CS 58.603.016,63	TP 35.443.163,31	+/- 23.159.853,32	TE 0,00	TR 23.120.119,30



PROTEZIONE SOCIALE

Capitolo	Descrizione	RESIDUI PASSIVI inizio esercizio (RS) Stanz. definitivi di COMPETENZA (CP) Stanz. definitivi di CASSA (CS)	PAGAMENTI in C/RESIDUI (PR) in C/COMPET. (PC) TOTALE PAGAM. (TP)	IMPEGNI (I) Differenza su stanz. di competenza(+/-) Differenza su stanz. di cassa (+/-)	ELIMINAZIONE DI RESIDUI Economie (E) Perenzioni (P) TOTALE ELIMINAZ. (TE)	RESIDUI PASSIVI a fine esercizio Da esercizi preced. (EP) Da esercizio comp. (EC) TOTALE RESIDUI (TR)
----------	-------------	---	---	---	---	---

Protezione sociale n.a.c.

4251101	6.2.01.07	<i>Spese correnti operative - Risorse autonome</i>					
	SPESE PER IL FUNZIONAMENTO DEL CENTRO REGIONALE PER L'AUTONOMIA DEL NON VEDENTE (LEGGE REGIONALE 11.8.1986, N.35).	RS	PR	0,00 I	0,00 E	0,00 EP	
		CP	PC	0,00 +/-	0,00 P	0,00 EC	
		CS	0,00 TP	0,00 +/-	0,00 TE	0,00 TR	
4251104	6.2.01.07	<i>Spese correnti operative - Risorse autonome</i>					
	SPESE PER INTERVENTI REGIONALI A FAVORE DEGLI ENTI PER LA PROTEZIONE E L'ASSISTENZA DEI SORDOMUTI (LEGGE REGIONALE 3.6.75, N.28).	RS	40.000,00 PR	40.000,00 I	200.000,00 E	0,00 EP	
		CP	200.000,00 PC	0,00 +/-	0,00 P	0,00 EC	
		CS	240.000,00 TP	40.000,00 +/-	200.000,00 TE	0,00 TR	
4251105	6.2.01.07	<i>Spese correnti operative - Risorse autonome</i>					
	CONTRIBUTO ALLA ASSOCIAZIONE NAZIONALE FAMIGLIE,FANCIULLI ED ADULTI SUBNORMALI E ALLA ASSOCIAZIONE NAZIONALE PRIVI DELLA VISTA (LEGGE REGIONALE 3.5.95, N.37).	RS	25.000,00 PR	25.000,00 I	50.000,00 E	0,00 EP	
		CP	50.000,00 PC	0,00 +/-	0,00 P	0,00 EC	
		CS	75.000,00 TP	25.000,00 +/-	50.000,00 TE	0,00 TR	
4311102	6.2.01.01	<i>Spese correnti operative - Risorse vincolate (Capitolo : 2308110)</i>					
	FONDO NAZIONALE PER L'INFANZIA E L'ADOLESCENZA (ART.1, COMMA 2, LEGGE 28.8.1997, N.285).	RS	PR	0,00 I	0,00 E	0,00 EP	
		CP	17.288,51 PC	0,00 +/-	17.288,51 P	0,00 EC	
		CS	17.288,51 TP	0,00 +/-	17.288,51 TE	0,00 TR	
4311103	6.2.01.01	<i>Spese correnti operative - Risorse vincolate (Capitolo : 2308112)</i>					
	SPESE PER LA RACCOLTA E L'ELABORAZIONE DI TUTTI I DATI RELATIVI ALLA CONDIZIONE DELL'INFANZIA E DELL'ADOLESCENZA IN AMBITO REGIONALE (ART. 4, COMMA 3 E ART. 5, COMMA 2, LEGGE 23.12.97, N.451).	RS	PR	0,00 I	0,00 E	0,00 EP	
		CP	PC	0,00 +/-	0,00 P	0,00 EC	
		CS	0,00 TP	0,00 +/-	0,00 TE	0,00 TR	
4331101	6.2.01.07	<i>Spese correnti operative - Risorse autonome</i>					
	SPESE PER LE INIZIATIVE E LA VALORIZZAZIONE DEL VOLONTARIATO CON FINALITA' DI SOLIDARIETA' SOCIALE (LEGGE REGIONALE 19.4.95,N.18).	RS	PR	0,00 I	0,00 E	0,00 EP	
		CP	PC	0,00 +/-	0,00 P	0,00 EC	
		CS	0,00 TP	0,00 +/-	0,00 TE	0,00 TR	
4331113	6.1.03.02	<i>Spese correnti operative - Risorse autonome</i>					



PROTEZIONE SOCIALE

Capitolo	Descrizione	RESIDUI PASSIVI inizio esercizio (RS) Stanz. definitivi di COMPETENZA (CP) Stanz. definitivi di CASSA (CS)	PAGAMENTI in C/RESIDUI (PR) in C/COMPET. (PC) TOTALE PAGAM. (TP)	IMPEGNI (I) Differenza su stanz. di competenza(+/-) Differenza su stanz. di cassa (+/-)	ELIMINAZIONE DI RESIDUI Economie (E) Perenzioni (P) TOTALE ELIMINAZ. (TE)	RESIDUI PASSIVI a fine esercizio Da esercizi preced. (EP) Da esercizio comp. (EC) TOTALE RESIDUI (TR)
	CONTRIBUTO REGIONALE ALLA SPESA PER LA MODIFICA AGLI STRUMENTI DI GUIDA A FAVORE DEI TITOLARI DI PATENTE DI GUIDA DELLE CATEGORIE A, B O C SPECIALI, CON INCAPACITA' MOTORIE PERMANENTI, AI SENSI DELL'ART. 27 DELLA LEGGE 5.2.92, N. 104.	6.040,49 PR 10.000,00 PC 16.040,49 TP	2.720,81 I 3.530,79 +/- 6.251,60 +/-	10.000,00 E 0,00 P 9.788,89 TE	0,00 EP 0,00 EC 0,00 TR	3.319,68 6.469,21 9.788,89
4341109	6.2.01.01 Spese correnti operative - Risorse vincolate (Capitolo : 2308117)					
	SPESE PER SPECIFICI PROGRAMMI DI INTERVENTO IN FAVORE DEI MINORI VITTIME DI ABUSO SESSUALE (ART.80, COMMA 15, LEGGE 23.12.2000, N.388).	204.305,45 PC 204.305,45 TP	0,00 I 0,00 +/- 0,00 +/-	0,00 E 204.305,45 P 204.305,45 TE	0,00 EP 0,00 EC 0,00 TR	0,00 0,00 0,00
4343103	6.2.01.04 Spese correnti operative - Risorse vincolate (Capitolo : 2308101)					
	ASSEGNAZIONE AI COMUNI DELLA CALABRIA INTERESSATI ALLA EROGAZIONE DELLE PROVVIDENZE A FAVORE DEGLI HANSENIANI E LORO FAMILIARI A CARICO (LEGGI 12.1.74, N.4- 31.3.80, N.126- 13.8.80, N.463 E L. 24.1.86, N.31)	189.507,13 PC 189.507,13 TP	0,00 I 189.507,13 +/- 189.507,13 +/-	189.507,13 E 0,00 P 0,00 TE	0,00 EP 0,00 EC 0,00 TR	0,00 0,00 0,00
4343104	6.2.01.04 Spese correnti operative - Risorse autonome					
	SPESE PER INTEGRAZIONE DEL SUSSIDIO A FAVORE DEGLI HANSENIANI E LORO FAMIGLIE (LEGGE REGIONALE 4.1.90, N.1).	100.000,00 PC 100.000,00 TP	0,00 I 96.395,06 +/- 96.395,06 +/-	100.000,00 E 0,00 P 3.604,94 TE	0,00 EP 0,00 EC 0,00 TR	0,00 3.604,94 3.604,94
4344103	3.2.02.06 Spese correnti operative - Risorse vincolate (Capitolo : 2308114)					
	SPESE PER IL FONDO NAZIONALE PER IL SOSTEGNO ALL'ACCESSO DELLE ABITAZIONI IN LOCAZIONE (ART.11 LEGGE 9.12.98, N.431).	262.529,94 PR 3.862.753,85 PC 4.125.283,79 TP	262.517,95 I 835.062,44 +/- 1.097.580,39 +/-	1.205.832,51 E 2.656.921,34 P 3.027.703,40 TE	0,00 EP 0,00 EC 0,00 TR	11,99 370.770,07 370.782,06
4344104	3.2.02.06 Spese correnti operative - Risorse autonome					
	CONTRIBUTI AL CARICO DEL BILANCIO REGIONALE PER FAVORIRE L'ACCESSO ALLE ABITAZIONI IN LOCAZIONE (DECRETO DEL MINISTERO DEI LL.PP. DEL 7.6.99- ART.1, COMMA 4, LEGGE REGIONALE 10.12.2001, N.36).	0,00 TP	0,00 I 0,00 +/- 0,00 +/-	0,00 E 0,00 P 0,00 TE	0,00 EP 0,00 EC 0,00 TR	0,00 0,00 0,00
22010308	2.2.01.03 Spese in conto capitale - Risorse autonome					
	CONTRIBUTI AI COMUNI COSTIERI PER LA REALIZZAZIONE DI STRUTTURE MOBILI O FISSE SULLE SPIAGGE LIBERE AL FINE DI AGEVOLARE L'ACCESSO AL MARE DI PERSONE CON PROBLEMI MOTORI (LEGGE REGIONALE 14.3.2003, N. 4).	0,00 TP	0,00 I 0,00 +/- 0,00 +/-	0,00 E 0,00 P 0,00 TE	0,00 EP 0,00 EC 0,00 TR	0,00 0,00 0,00



PROTEZIONE SOCIALE

Capitolo	Descrizione	RESIDUI PASSIVI inizio esercizio (RS) Stanz. definitivi di COMPETENZA (CP) Stanz. definitivi di CASSA (CS)	PAGAMENTI in C/RESIDUI (PR) in C/COMPET. (PC) TOTALE PAGAM. (TP)	IMPEGNI (I) Differenza su stanz. di competenza(+/-) Differenza su stanz. di cassa (+/-)	ELIMINAZIONE DI RESIDUI Economie (E) Perenzioni (P) TOTALE ELIMINAZ. (TE)	RESIDUI PASSIVI a fine esercizio Da esercizi preced. (EP) Da esercizio comp. (EC) TOTALE RESIDUI (TR)				
32040226	3.2.04.02	<i>Spese in conto capitale - Risorse vincolate (Capitolo : 42010002)</i>								
	SPESE PER CONTRIBUTI DA DESTINARE AD IMPRESE PRIVATE E PROPRIETARI	15.192,19	PR	4.422,16	I	1.380.000,00	E	10.770,03	EP	0,00
	DI BENI MOBILI ED IMMOBILI DANNEGGIATI DALLE ALLUVIONI DI	11.238.513,19	PC	0,00	+-	9.858.513,19	P	0,00	EC	1.380.000,00
	SETTEMBRE E OTTOBRE 2000 AI SENSI DELL'ORDINANZA DEL DIPARTIMENTO	11.253.705,38	TP	4.422,16	+-	11.249.283,22	TE	10.770,03	TR	1.380.000,00
	DELLA PROTEZIONE CIVILE N.3112 DEL 15.3.2001 (ART.4 DELLA LEGGE									
	11.12.2000, N.365).									
61030303	6.1.03.03	<i>Spese correnti operative - Risorse vincolate (Capitolo : 44140016)</i>								
	SPESE PER LA COSTRUZIONE E LA GESTIONE DEGLI ASILI NIDO NONCHE' DEI		PR	0,00	I	85.471,01	E	0,00	EP	0,00
	MICRO-NIDI NEI LUOGHI DI LAVORO (ART. 70 DELLA LEGGE 28.12.2001, N.448).	105.931,01	PC	0,00	+-	20.460,00	P	0,00	EC	85.471,01
		105.931,01	TP	0,00	+-	105.931,01	TE	0,00	TR	85.471,01
62010110	6.2.01.01	<i>Spese correnti operative - Risorse vincolate (Capitolo : 21090019)</i>								
	SPESE PER I SERVIZI PER LA PRIMA INFANZIA E PER LE SCUOLE D'INFANZIA		PR	0,00	I	0,00	E	0,00	EP	0,00
	(ART. 2, COMMA 6, D.L. 30.9.2003, N. 269, CONVERTITO, CON MODIFICAZIONI,	275.525,00	PC	0,00	+-	275.525,00	P	0,00	EC	0,00
	DALLA LEGGE 24.11.2003, N. 236, COME MODIFICATO DALLA LEGGE 24.12.2003,	275.525,00	TP	0,00	+-	275.525,00	TE	0,00	TR	0,00
	N. 350).									
62010111	6.2.01.01	<i>Spese correnti operative - Risorse autonome</i>								
	SPESE PER LE ATTIVITA' SVOLTE DALL'UFFICIO DEL GARANTE PER		PR	0,00	I	0,00	E	0,00	EP	0,00
	L'INFANZIA E L'ADOLESCENZA (ART. 5, DELLA LEGGE REGIONALE 12.11.2004,		PC	0,00	+-	0,00	P	0,00	EC	0,00
	N.28).	0,00	TP	0,00	+-	0,00	TE	0,00	TR	0,00
62010112	6.2.01.01	<i>Spese correnti operative - Risorse autonome</i>								
	SPESE PER LA REALIZZAZIONE DEI CAMPI SCUOLA REGIONALI FINALIZZATI		PR	0,00	I	0,00	E	0,00	EP	0,00
	ALLA PROMOZIONE DELL'EDUCAZIONE SPECIFICA PER L'AUTOGESTIONE DEL		PC	0,00	+-	0,00	P	0,00	EC	0,00
	DIABETE IN AMBIENTE PROTETTO ED AL MIGLIORAMENTO DELLE CAPACITA'	0,00	TP	0,00	+-	0,00	TE	0,00	TR	0,00
	DI INTEGRAZIONE SOCIALE DEI GIOVANI DIABETICI (DELIBERAZIONE DELLA									
	GIUNTA REGIONALE N. 368 DEL 18 GIUGNO 2009 - ART. 4, COMMA 7, DELLA									
	LEGGE REGIONALE 26 FEBBRAIO 2010, N. 8)									
62010113	6.2.01.01	<i>Spese correnti operative - Risorse vincolate (Capitolo : 21090027)</i>								
	SPESE PER LA REALIZZAZIONE DEL PIANO STRAORDINARIO PER LO SVILUPPO		PR	0,00	I	5.705.847,93	E	0,00	EP	0,00
	DEL SISTEMA TERRITORIALE DEI SERVIZI SOCIO-EDUCATIVI PER LA PRIMA	5.705.847,93	PC	1.238.819,58	+-	0,00	P	0,00	EC	4.467.028,35
	INFANZIA (ARTICOLO 1, COMMI 630 E 1259, DELLA LEGGE 27 DICEMBRE 2006,	5.705.847,93	TP	1.238.819,58	+-	4.467.028,35	TE	0,00	TR	4.467.028,35
	N. 296)									
62010206	6.2.01.02	<i>Spese correnti operative - Risorse vincolate</i>								



PROTEZIONE SOCIALE

Capitolo	Descrizione	RESIDUI PASSIVI inizio esercizio (RS) Stanz. definitivi di COMPETENZA (CP) Stanz. definitivi di CASSA (CS)	PAGAMENTI in C/RESIDUI (PR) in C/COMPET. (PC) TOTALE PAGAM. (TP)	IMPEGNI (I) Differenza su stanz. di competenza(+/-) Differenza su stanz. di cassa (+/-)	ELIMINAZIONE DI RESIDUI Economie (E) Perenzioni (P) TOTALE ELIMINAZ. (TE)	RESIDUI PASSIVI a fine esercizio Da esercizi preced. (EP) Da esercizio comp. (EC) TOTALE RESIDUI (TR)
	FONDO PER L'ARMONIZZAZIONE DEI TEMPI DELLE CITTA' (ART. 28 DELLA LEGGE 8 MARZO 2000, N. 53)	RS CP CS	PR PC TP	0,00 I 0,00 +/- 0,00 +/-	0,00 E 0,00 P 0,00 TE	0,00 EP 0,00 EC 0,00 TR
62010207	6.2.01.02 Spese in conto capitale - Risorse autonome					
	CONTRIBUTO STRAORDINARIO AL COMUNE DI FILOGASO PER L'ACQUISTO DI UNO SCUOLABUS DISTRUTTO DA ATTI VANDALICI (ART. 2, COMMA 1, DELLA LEGGE REGIONALE 12 GIUGNO 2009, N. 19 - ART. 5, COMMA 8, DELLA LEGGE REGIONALE 26 FEBBRAIO 2010, N. 8)	RS CP CS	PR PC TP	0,00 I 0,00 +/- 0,00 +/-	0,00 E 0,00 P 0,00 TE	0,00 EP 0,00 EC 0,00 TR
62010212	6.2.01.02 Spese correnti operative - Risorse vincolate (Capitolo : 24040019)					
	SPESE PER LA REALIZZAZIONE DEL PROGETTO PER LA COSTRUZIONE DI UN SISTEMA INFORMATIVO NAZIONALE SUI SERVIZI SOCIALI PER LA NON AUTOSUFFICIENZA (SINA)	RS CP CS	PR PC TP	0,00 I 32.000,00 PC 32.000,00 TP	32.000,00 E 0,00 P 0,00 TE	0,00 EP 0,00 EC 0,00 TR
62010506	6.2.01.05 Spese correnti operative - Risorse vincolate (Capitolo : 21090013)					
	SPESE PER LA REALIZZAZIONE DI INTERVENTI SVOLTI DA ASSOCIAZIONI DI VOLONTARIATO E DA ALTRI ORGANISMI SENZA SCOPO DI LUCRO, IN FAVORE DEI SOGGETTI CON HANDICAP GRAVE DI CUI ALL'ART. 3, COMMA 3, DELLA LEGGE 5.2.92, N.104, PRIVI DI ASSISTENZA DEI FAMILIARI (ART.81, LEGGE 23.12.2000,N.388).	RS CP CS	PR PC TP	0,00 I 244.606,69 PC 244.606,69 TP	0,00 E 244.606,69 P 244.606,69 TE	0,00 EP 0,00 EC 0,00 TR
62010516	6.2.01.05 Spese correnti operative - Risorse autonome					
	SPESE PER SOSTENERE L'ATTIVITA' ED IL FUNZIONAMENTO DELLA FONDAZIONE CALABRIA ETICA ISTITUITA CON L'ART.18 BIS DELLA LEGGE 2 MAGGIO 2001, N.7 (ART. 4, COMMA 15, DELLA L.R. 21/08/2006 N. 7)	RS CP CS	PR PC TP	0,00 I 0,00 +/- 0,00 +/-	0,00 E 0,00 P 0,00 TE	0,00 EP 0,00 EC 0,00 TR
62010520	6.2.01.05 Spese correnti operative - Risorse autonome					
	SPESE PER LA PROMOZIONE ED IL SOSTEGNO DEI CENTRI ANTIVIOLENZA E DELLE CASE DI ACCOGLIENZA PER LE DONNE IN DIFFICOLTA' (LEGGE REGIONALE 21 AGOSTO 2007, N. 20).	RS CP CS	PR PC TP	0,00 I 0,00 +/- 0,00 +/-	0,00 E 0,00 P 0,00 TE	0,00 EP 0,00 EC 0,00 TR
62010522	6.2.01.05 Spese correnti operative - Risorse autonome					
	SPESE PER IL SOSTEGNO DELLE ATTIVITA' DEL BANCO ALIMENTARE ONLUS DELLA CALABRIA (ART. 5, COMMA 11, DELLA LEGGE REGIONALE 13 GIUGNO 2008, N.15)	RS CP CS	PR PC TP	150.000,00 I 150.000,00 PC 300.000,00 TP	150.000,00 E 0,00 P 0,00 TE	0,00 EP 0,00 EC 0,00 TR



PROTEZIONE SOCIALE

Capitolo	Descrizione	RESIDUI PASSIVI inizio esercizio (RS) Stanz. definitivi di COMPETENZA (CP) Stanz. definitivi di CASSA (CS)	PAGAMENTI in C/RESIDUI (PR) in C/COMPET. (PC) TOTALE PAGAM. (TP)	IMPEGNI (I) Differenza su stanz. di competenza(+/-) Differenza su stanz. di cassa (+/-)	ELIMINAZIONE DI RESIDUI Economie (E) Perenzioni (P) TOTALE ELIMINAZ. (TE)	RESIDUI PASSIVI a fine esercizio Da esercizi preced. (EP) Da esercizio comp. (EC) TOTALE RESIDUI (TR)
62010526	6.2.01.05	<i>Spese correnti operative - Risorse autonome</i>				
	CONTRIBUTO ALLE FAMIGLIE RESIDENTI NEL COMUNE DI GIOIA TAURO PER IL PARZIALE RISTORO DEI DANNI SUBITI A SEGUITO DEGLI EVENTI CALAMITOSI DI NOVEMBRE 2010 (ART. 3 DELLA LEGGE REGIONALE 29 DICEMBRE 2010, N. 34)	RS CP CS	PR PC TP	0,00 I 0,00 +/- 0,00 +/-	0,00 E 0,00 P 0,00 TE	0,00 EP 0,00 EC 0,00 TR
62010705	6.2.01.07	<i>Spese correnti operative - Risorse autonome</i>				
	SPESE PER L'ESERCIZIO DELLE FUNZIONI DEMANDATE ALLE SEZIONI PROVINCIALI E AL CONSIGLIO REGIONALE DELL'UNIONE ITALIANA CIECHI DELLA CALABRIA(LEGGE REGIONALE 13.11.2002, N.44).	RS CP CS	PR PC TP	0,00 I 200.000,00 +/- 200.000,00 +/-	250.000,00 E 0,00 P 50.000,00 TE	0,00 EP 0,00 EC 0,00 TR
62010716	6.2.01.07	<i>Spese correnti operative - Risorse autonome</i>				
	SPESE PER CONTRIBUTI ALLE SEZIONI PROVINCIALI DELL'ASSOCIAZIONE ITALIANA SCLEROSI MULTIPLA (ART. 34, COMMI 1, 2 E 3, DELLA LEGGE REGIONALE 11 MAGGIO 2007, N. 9)	RS CP CS	PR PC TP	25.000,00 I 20.000,00 +/- 25.000,00 +/-	20.000,00 E 0,00 P 20.000,00 TE	0,00 EP 0,00 EC 0,00 TR
62010720	6.2.01.07	<i>Spese correnti operative - Risorse autonome</i>				
	CONTRIBUTO AL COMITATO REGIONALE CALABRIA DELLA CROCE ROSSA ITALIANA (ART.4, COMMA 13, DELLA LEGGE REGIONALE 26 FEBBRAIO 2010, N. 8)	RS CP CS	PR PC TP	0,00 I 0,00 +/- 0,00 +/-	0,00 E 0,00 P 0,00 TE	0,00 EP 0,00 EC 0,00 TR
62020101	6.2.02.01	<i>Spese in conto capitale - Risorse vincolate (Capitolo : 44370036 - 46080037)</i>				
	SPESE PER LA REALIZZAZIONE DEL PROGETTO DENOMINATO WEALTH APPROVATO NELL'AMBITO DEL PROGRAMMA DI INIZIATIVA COMUNITARIA INTERREG III ARCHIMED (CONVENZIONE STIPULATA IN DATA 1 SETTEMBRE 2006).	RS CP CS	PR PC TP	0,00 I 0,00 +/- 0,00 +/-	0,00 E 0,00 P 0,00 TE	0,00 EP 0,00 EC 0,00 TR
63010101	6.3.01.01	<i>Spese correnti operative - Risorse autonome</i>				
	TRASFERIMENTO ALLE PROVINCE DI QUOTA PARTE DELLE RISORSE FINANZIARIE INERENTI LE ATTIVITA' DI SOSTEGNO E DI VALORIZZAZIONE DEL VOLONTARIATO CON FINALITA' DI SOLIDARIETA' SOCIALE DI CUI ALLA LEGGE REGIONALE 19.4.95, N. 18 (ART. 131, LETT. H) DELLA LEGGE REGIONALE 12 AGOSTO 2002, N. 34).	RS CP CS	PR PC TP	0,00 I 0,00 +/- 0,00 +/-	0,00 E 0,00 P 0,00 TE	0,00 EP 0,00 EC 0,00 TR
71010204	7.1.01.02	<i>Spese in conto capitale - Risorse vincolate (Capitolo : 44080003)</i>				



PROTEZIONE SOCIALE

Capitolo	Descrizione	RESIDUI PASSIVI inizio esercizio (RS) Stanz. definitivi di COMPETENZA (CP) Stanz. definitivi di CASSA (CS)	PAGAMENTI in C/RESIDUI (PR) in C/COMPET. (PC) TOTALE PAGAM. (TP)	IMPEGNI (I) Differenza su stanz. di competenza(+/-) Differenza su stanz. di cassa (+/-)	ELIMINAZIONE DI RESIDUI Economie (E) Perenzioni (P) TOTALE ELIMINAZ. (TE)	RESIDUI PASSIVI a fine esercizio Da esercizi preced. (EP) Da esercizio comp. (EC) TOTALE RESIDUI (TR)
	SPESE PER PROVVEDERE A SODDISFARE LE EVENTUALI ESIGENZE DI ASSISTENZA,ANCHE ECONOMICA, IN FAVORE DELLE FAMIGLIE I CUI IMMOBILI SONO STATI DESTINATARI DI ORDINANZE DI SGOMBERO IN CONSEGUENZA DEL GRAVE DISSESTO IDROGEOLOGICO IN ATTO NEL TERRITORIO DEL COMUNE DI LUNGRO DI CUI ALL'ORDINANZA DI PROTEZIONE CIVILE N. 3460 DEL 16 AGOSTO 2005 (O.P.C.M. 29GENNAIO 2008, N. 3652)		PR PC 0,00 TP	0,00 I 0,00 +/- 0,00 +/-	0,00 E 0,00 P 0,00 TE	0,00 EP 0,00 EC 0,00 TR
	Totale Gruppo	RS 523.762,62	PR 509.660,92	I 9.378.658,58	E 10.770,03	EP 3.331,67
		CP 22.656.278,76	PC 2.745.315,00	+/- 13.277.620,18	P 0,00	EC 6.633.343,58
		CS 23.180.041,38	TP 3.254.975,92	+/- 19.925.065,46	TE 10.770,03	TR 6.636.675,25
	Totale Divisione	RS 37.154.213,12	PR 14.398.343,27	I 71.594.591,34	E 10.770,03	EP 22.745.099,82
		CP 96.961.749,92	PC 35.203.376,69	+/- 25.367.158,58	P 0,00	EC 36.391.214,65
		CS 134.115.963,04	TP 49.601.719,96	+/- 84.514.243,08	TE 10.770,03	TR 59.136.314,47



SPESE NON RICADENTI IN NESSUNA DIVISIONE

Capitolo	Descrizione	RESIDUI PASSIVI inizio esercizio (RS) Stanz. definitivi di COMPETENZA (CP) Stanz. definitivi di CASSA (CS)	PAGAMENTI in C/RESIDUI (PR) in C/COMPET. (PC) TOTALE PAGAM. (TP)	IMPEGNI (I) Differenza su stanz. di competenza(+/-) Differenza su stanz. di cassa (+/-)	ELIMINAZIONE DI RESIDUI Economie (E) Perenzioni (P) TOTALE ELIMINAZ. (TE)	RESIDUI PASSIVI a fine esercizio Da esercizi preced. (EP) Da esercizio comp. (EC) TOTALE RESIDUI (TR)	
2242207	3.2.02.02	<i>Spese in conto capitale - Risorse vincolate</i>					
	SPESE PER LA REALIZZAZIONE DI OPERE INFRASTRUTTURALI NELLE AREE RS		PR	0,00 I	0,00 E	0,00 EP	
	DEPRESSE, SETTORE DIFESA DEL SUOLO-PROGETTO DI CONSOLIDAMENTO DI CP		PC	0,00 +/-	0,00 P	0,00 EC	
	CENTRI STORICI DI INTERESSE TURISTICO : GERACE, TROPEA, CATANZARO E PIZZO (DELIBERAZIONI CIPE DEL 23.4.97, DEL 29.8.97, DEL 17.3.98 E DEL 6.5.98). CS	0,00	TP	0,00 +/-	0,00 TE	0,00 TR	
2261202	2.3.01.04	<i>Spese in conto capitale - Risorse vincolate</i>					
	SPESE PER IL POTENZIAMENTO DEL TRAFFICO PORTUALE ATTRAVERSO LA RS		PR	0,00 I	0,00 E	0,00 EP	
	CREAZIONE DI INFRASTRUTTURE IN AREE PORTUALI SPECIFICHE FINANZIATE CP		PC	0,00 +/-	0,00 P	0,00 EC	
	NELL'AMBITO DELLA MISURA 1.2 DEL POR 1994-1999 - QUOTA A CARICO STATO - DELIBERAZIONE CIPE DEL 13/04/1994. CS	0,00	TP	0,00 +/-	0,00 TE	0,00 TR	
2261203	2.3.01.04	<i>Spese in conto capitale - Risorse vincolate</i>					
	SPESE PER IL POTENZIAMENTO DEL TRAFFICO PORTUALE ATTRAVERSO LA RS		PR	0,00 I	0,00 E	0,00 EP	
	CREAZIONE DI INFRASTRUTTURE IN AREE PORTUALI SPECIFICHE FINANZIATE CP		PC	0,00 +/-	0,00 P	0,00 EC	
	NELL'AMBITO DELLA MISURA 1.2 DEL POR 1994-1999 - QUOTA A CARICO CEE-FESR - REG. CEE 20/07/1993, N. 2083 CS	0,00	TP	0,00 +/-	0,00 TE	0,00 TR	
2262206	3.4.01.01	<i>Spese in conto capitale - Risorse vincolate</i>					
	SPESE PER LA REALIZZAZIONE DI IMPIANTI PER LA RACCOLTA, IL RS		PR	0,00 I	0,00 E	0,00 EP	
	TRATTAMENTO E LO SMALTIMENTO DEI RIFIUTI SOLIDI URBANI PER LA CP		PC	0,00 +/-	0,00 P	0,00 EC	
	DEPURAZIONE DELLE ACQUE, NONCHE' PER LE RETI FOGNANTI E PER IL RECUPERO DEL PATRIMONIO AMBIENTALE (MISURA 4.3 QUOTA A CARICO REGIONE) CS	0,00	TP	0,00 +/-	0,00 TE	0,00 TR	
2322203	3.2.02.01	<i>Spese in conto capitale - Risorse vincolate</i>					
	SPESE PER GLI INTERVENTI DI EDILIZIA CONVENZIONATA E AGEVOLATA RS		PR	0,00 I	0,00 E	0,00 EP	
	DIRETTI ALLA COSTRUZIONE DI ABITAZIONI ED AL RECUPERO DEL CP		PC	0,00 +/-	0,00 P	0,00 EC	
	PATRIMONIO EDILIZIO ESISTENTE (ARTT.1,LETT.B,36 E 41 DELLA LEGGE 5.8.78,N.457 PRIMO E SECONDO BIENNIO). CS	0,00	TP	0,00 +/-	0,00 TE	0,00 TR	
2323206	5.2.03.01	<i>Spese in conto capitale - Risorse autonome</i>					



SPESE NON RICADENTI IN NESSUNA DIVISIONE

Capitolo	Descrizione	RESIDUI PASSIVI inizio esercizio (RS) Stanz. definitivi di COMPETENZA (CP) Stanz. definitivi di CASSA (CS)	PAGAMENTI in C/RESIDUI (PR) in C/COMPET. (PC) TOTALE PAGAM. (TP)	IMPEGNI (I) Differenza su stanz. di competenza(+/-) Differenza su stanz. di cassa (+/-)	ELIMINAZIONE DI RESIDUI Economie (E) Perenzioni (P) TOTALE ELIMINAZ. (TE)	RESIDUI PASSIVI a fine esercizio Da esercizi preced. (EP) Da esercizio comp. (EC) TOTALE RESIDUI (TR)
	RIALLOCAZIONE DI SOMME PROVENIENTI DA FONDI IN PERENZIONE AMMINISTRATIVA, AI SENSI DEL COMMA 5 DELL'ART. 52 DELLA LEGGE REGIONALE 4 FEBBRAIO 2002, N. 8, COSI' COME SOSTITUITO DAL COMMA 9 DELL'ART. 5 DELLA LEGGE REGIONALE 23 DICEMBRE 2011, N. 47, RELATIVE A SPESE PER CONTRIBUTI UNA TANTUM IN FAVORE DEI COMUNI O DEI TITOLARI DELLE PARROCCHIE INTERESSATE - IN DEROGA ALLE PROCEDURE DELLA LEGGE REGIONALE N. 21/90 E SUCCESSIVE MODIFICHE ED INTEGRAZIONI - RELATIVI ALLA COSTRUZIONE E, RISTRUTTURAZIONE, AMPLIAMENTO E STRAORDINARIA MANUTENZIONE DI OPERE DI CULTO E DI MINISTERO PASTORALE (ART. 6, COMMI 12, 13 E 14, LEGGE REGIONALE 2.5.2001, N. 7).	RS CP CS	PR PC TP	0,00 I 0,00 +/- 0,00 +/-	38.915,97 E 0,00 P 38.915,97 TE	0,00 EP 0,00 EC 38.915,97 TR
3131203	5.2.01.02 <i>Spese in conto capitale - Risorse vincolate</i>					
	SPESE PER INTERVENTI IN MATERIA DI RESTAURO E DI MANUTENZIONE STRAORDINARIA DEGLI IMMOBILI NON STATALI CHE INTERESSANO IL PATRIMONIO STORICO -ARTISTICO DELLA REGIONE E DI ALTRI SOGGETTI (ART. 1 LEGGE 14.3.68, N. 292 - ART.12, COMMA 1, DELLA LEGGE 24.12.93, N.537).	RS CP CS	PR PC TP	0,00 I 0,00 +/- 0,00 +/-	0,00 E 0,00 P 0,00 TE	0,00 EP 0,00 EC 0,00 TR
3311201	4.2.01.01 <i>Spese in conto capitale - Risorse vincolate</i>					
	REALIZZAZIONE DEL PROGRAMMA DI EDILIZIA SCOLASTICA IN ATTUAZIONE DELLA LEGGE 5 AGOSTO 1975, N. 412 PER QUANTO RIGUARDA LE SCUOLE MATERNE DELL'OBBLIGO E SUPERIORI ESCLUSI GLI ISTITUTI TECNICI SCIENTIFICI	RS CP CS	PR PC TP	0,00 I 0,00 +/- 0,00 +/-	0,00 E 0,00 P 0,00 TE	0,00 EP 0,00 EC 0,00 TR
3313119	4.2.02.02 <i>Spese correnti operative - Risorse autonome</i>					
	RIALLOCAZIONE DI SOMME PROVENIENTI DA FONDI IN PERENZIONE AMMINISTRATIVA AI SENSI DELL'ART. 52, COMMA 5 DELLA LEGGE REGIONALE 4 FEBBRAIO 2002, N. 8, COSI' COME MODIFICATO DALL'ART. 5 DELLA LEGGE REGIONALE 23 DICEMBRE 2011, N. 47 RELATIVE A SPESE PER LA PROGETTAZIONE DI ATTIVITA' CULTURALI E FORMATIVE - AI SENSI DELL'ART. 8, COMMA 2, DELLA LEGGE 19.11.90, N. 341 - DA REALIZZARSI CON LE UNIVERSITA' STATALI SEDE NELLA REGIONE.	RS CP CS	PR PC TP	0,00 I 0,00 +/- 0,00 +/-	0,00 E 0,00 P 0,00 TE	0,00 EP 0,00 EC 0,00 TR
6182201	3.2.03.01 <i>Spese in conto capitale - Risorse vincolate</i>					
	SPESE PER LA COSTRUZIONE, L'AMMODERNAMENTO E LA RIQUALIFICAZIONE DI STRUTTURE ALBERGHIERE (MISURA 3.1- QUOTA A CARICO STATO - DELIBERAZIONE CIPE DEL 13.4.94).	RS CP CS	PR PC TP	0,00 I 29.141,00 PC 0,00 +/-	29.141,00 E 0,00 P 29.141,00 TE	0,00 EP 29.141,00 EC 29.141,00 TR
6182202	3.2.03.01 <i>Spese in conto capitale - Risorse vincolate</i>					



SPESE NON RICADENTI IN NESSUNA DIVISIONE

Capitolo	Descrizione	RESIDUI PASSIVI inizio esercizio (RS) Stanz. definitivi di COMPETENZA (CP) Stanz. definitivi di CASSA (CS)	PAGAMENTI in C/RESIDUI (PR) in C/COMPET. (PC) TOTALE PAGAM. (TP)	IMPEGNI (I) Differenza su stanz. di competenza(+/-) Differenza su stanz. di cassa (+/-)	ELIMINAZIONE DI RESIDUI Economie (E) Perenzioni (P) TOTALE ELIMINAZ. (TE)	RESIDUI PASSIVI a fine esercizio Da esercizi preced. (EP) Da esercizio comp. (EC) TOTALE RESIDUI (TR)
	SPESA PER LA COSTRUZIONE, L'AMMODERNAMENTO E LA RIQUALIFICAZIONE DI STRUTTURE ALBERGHIERE (MISURA 3.1- QUOTA A CARICO CEE-FESR - REG. CEE 2 0.7.93, N. 2083).	RS CP CS	PR PC TP	0,00 I 0,00 +/- 0,00 +/-	0,00 E 0,00 P 0,00 TE	0,00 EP 0,00 EC 0,00 TR
6421102	1.3.01.01					
	ATTIVITA' DI ACCOMPAGNAMENTO DEL PROGRAMMA OPERATIVO E DI ASSISTENZA TECNICA (MISURA 7.1). - SPESE CONCERNENTI IL PERSONALE PER COMPETENZE E INDENNITA' ACCESSORIE E ALTRI ONERI	RS CP CS	PR PC TP	0,00 I 25.217,95 +/- 25.217,95 +/-	26.112,37 E 0,00 P 894,42 TE	0,00 EP 0,00 EC 894,42 TR
6421103	1.3.01.01					
	ATTIVITA' DI ACCOMPAGNAMENTO DEL PROGRAMMA OPERATIVO E DI ASSISTENZA TECNICA (MISURA 7.1). - SPESE PER IRAP	RS CP CS	PR PC TP	0,00 I 1.492,81 +/- 1.492,81 +/-	1.791,51 E 0,00 P 298,70 TE	0,00 EP 0,00 EC 298,70 TR
6421104	1.3.01.01					
	ATTIVITA' DI ACCOMPAGNAMENTO DEL PROGRAMMA OPERATIVO E DI ASSISTENZA TECNICA (MISURA 7.1). - SPESE CONCERNENTI INCARICHI DI COLLABORAZIONE COORDINATA E CONTINUATIVA PER COMPETENZE E ONERI	RS CP CS	PR PC TP	0,00 I 0,00 +/- 0,00 +/-	0,00 E 0,00 P 0,00 TE	0,00 EP 0,00 EC 0,00 TR
7001101	8.1.01.01 <i>Spese correnti operative - Risorse autonome</i>					
	FONDO OCCORRENTE PER FAR FRONTE AGLI ONERI DERIVANTI DA PROVVEDIMENTI LEGISLATIVI CHE SI PERFEZIONERANNO DOPO L'APPROVAZIONE DEL BILANCIO, RECANTI SPESE DI PARTE CORRENTE (TABELLA A LEGGE FINANZIARIA REGIONALE).	RS CP CS	PR PC TP	0,00 I 0,00 +/- 0,00 +/-	0,00 E 0,00 P 0,00 TE	0,00 EP 0,00 EC 0,00 TR
7001201	8.1.01.02 <i>Spese in conto capitale - Risorse autonome</i>					
	FONDO OCCORRENTE PER FAR FRONTE AGLI ONERI DERIVANTI DA PROVVEDIMENTI LEGISLATIVI CHE SI PERFEZIONERANNO DOPO L'APPROVAZIONE DEL BILANCIO, RECANTI SPESE PER INVESTIMENTI (TABELLA B LEGGE FINANZIARIA REGIONALE).	RS CP CS	PR PC TP	0,00 I 0,00 +/- 0,00 +/-	0,00 E 0,00 P 0,00 TE	0,00 EP 0,00 EC 0,00 TR
7002101	8.2.01.01 <i>Spese correnti di funzionamento - Risorse autonome</i>					
	FONDO DI RISERVA PER LE SPESE OBBLIGATORIE E D'ORDINE (ART.18 DELLA LEGGE REGIONALE 4.2.2002, N.8).	RS CP CS	PR PC TP	0,00 I 278.232,63 +/- 278.232,63 +/-	0,00 E 278.232,63 P 278.232,63 TE	0,00 EP 0,00 EC 0,00 TR



SPESE NON RICADENTI IN NESSUNA DIVISIONE

Capitolo	Descrizione	RESIDUI PASSIVI inizio esercizio (RS) Stanz. definitivi di COMPETENZA (CP) Stanz. definitivi di CASSA (CS)	PAGAMENTI in C/RESIDUI (PR) in C/COMPET. (PC) TOTALE PAGAM. (TP)	IMPEGNI (I) Differenza su stanz. di competenza(+/-) Differenza su stanz. di cassa (+/-)	ELIMINAZIONE DI RESIDUI Economie (E) Perenzioni (P) TOTALE ELIMINAZ. (TE)	RESIDUI PASSIVI a fine esercizio Da esercizi preced. (EP) Da esercizio comp. (EC) TOTALE RESIDUI (TR)
7002103	8.2.01.03 <i>Spese correnti operative - Risorse autonome</i>					
	FONDO DI RISERVA PER SOPPERIRE AD EVENTUALI DEFICIENZE DEGLI STANZIAMENTI DI CASSA (ART.20 DELLA LEGGE REGIONALE 4.2.2002, N.8).	RS CP CS	PR PC TP	0,00 I 0,00 +/- 0,00 +/-	0,00 E 0,00 P 589.637.654,75 TE	0,00 EP 0,00 EC 0,00 TR
7003101	8.3.01.01 <i>Spese correnti operative - Risorse autonome</i>					
	RESIDUI PASSIVI DI PARTE CORRENTE PERENTI AGLI EFFETTI AMMINISTRATIVI DI NATURA VINCOLATA DERIVANTI DA IMPEGNI ASSUNTI A VALERE SU CAPITOLI FINANZIATI CON RISORSE RELATIVE AD ASSEGNAZIONI STATALI E COMUNITARIE E REISCRITTI NEL BILANCIO DI COMPETENZA (ART.52, COMMI 4 E 5, DELLA LEGGE REGIONALE 4.2.2002, N.8) (SPESE OBBLIGATORIE).	RS CP CS	PR PC TP	0,00 I 0,00 +/- 0,00 +/-	0,00 E 65.941.335,57 P 65.941.335,57 TE	0,00 EP 0,00 EC 0,00 TR
7003201	8.3.01.02 <i>Spese in conto capitale - Risorse autonome</i>					
	RESIDUI PASSIVI DI PARTE IN CONTO CAPITALE PERENTI AGLI EFFETTI AMMINISTRATIVI DI NATURA VINCOLATA DERIVANTI DA IMPEGNI ASSUNTI A VALERE SU CAPITOLI FINANZIATI CON RISORSE RELATIVE AD ASSEGNAZIONI STATALI E COMUNITARIE E REISCRITTI NEL BILANCIO DI COMPETENZA (ART.52, COMMI 4 E 5, DELLA LEGGE REGIONALE 4.2.2002, N.8) (SPESE OBBLIGATORIE).	RS CP CS	PR PC TP	0,00 I 0,00 +/- 0,00 +/-	0,00 E 37.248.087,36 P 37.248.087,36 TE	0,00 EP 0,00 EC 0,00 TR
9101101	9.1.01.01 <i>Spese correnti operative - Risorse vincolate (Capitolo : 6101101)</i>					
	VERSAMENTO RITENUTE COMPETENZE ED ASSEGNI CORRISPONDI AL PERSONALE DELLA REGIONE PER CONTRIBUTI PREVIDENZIALI ED ASSISTENZIALI.	AL RS ED CP CS	PR PC TP	1.076.380,32 I 8.369.055,21 +/- 9.445.435,52 +/-	8.370.145,98 E 1.629.854,02 P 1.630.944,80 TE	0,01 EP 0,00 EC 1.090,77 TR
9101102	9.1.01.01 <i>Spese correnti operative - Risorse vincolate (Capitolo : 6101102)</i>					
	VERSAMENTO RITENUTE SULLE RETRIBUZIONI DEL PERSONALE PER CONTRIBUTI GESCAL.	RS CP CS	PR PC TP	0,00 I 0,00 +/- 0,00 +/-	0,00 E 0,00 P 0,00 TE	0,00 EP 0,00 EC 0,00 TR
9101103	9.1.01.01 <i>Spese correnti operative - Risorse vincolate (Capitolo : 6101103)</i>					
	VERSAMENTO RITENUTE SU REDDITI TASSABILI IN VIA DI RIVALSA (I.R.P.E.F.).	RS CP CS	PR PC TP	2.322.540,50 I 17.174.866,41 +/- 19.497.406,91 +/-	19.669.401,31 E 5.330.598,69 P 7.825.133,59 TE	0,00 EP 0,00 EC 2.494.534,90 TR
9102101	9.1.01.01 <i>Spese correnti operative - Risorse vincolate (Capitolo : 6102101)</i>					



SPESE NON RICADENTI IN NESSUNA DIVISIONE

Capitolo	Descrizione	RESIDUI PASSIVI inizio esercizio (RS) Stanz. definitivi di COMPETENZA (CP) Stanz. definitivi di CASSA (CS)	PAGAMENTI in C/RESIDUI (PR) in C/COMPET. (PC) TOTALE PAGAM. (TP)	IMPEGNI (I) Differenza su stanz. di competenza(+/-) Differenza su stanz. di cassa (+/-)	ELIMINAZIONE DI RESIDUI Economie (E) Perenzioni (P) TOTALE ELIMINAZ. (TE)	RESIDUI PASSIVI a fine esercizio Da esercizi preced. (EP) Da esercizio comp. (EC) TOTALE RESIDUI (TR)
	VERSAMENTI RITENUTE PER CONTO TERZI (SEQUESTRI, CESSIONI, QUOTE PENSIONI ECC.).	RS 347.091,34 CP 3.000.000,00 CS 3.347.091,34	PR 98.284,22 PC 2.663.107,93 TP 2.761.392,15	I 2.815.836,38 + 184.163,62 + 585.699,19	E 14,99 P 0,00 TE 14,99	EP 248.792,13 EC 152.728,45 TR 401.520,58
9102103	9.1.01.01 Spese correnti operative - Risorse vincolate (Capitolo : 6102103) RIMBORSO DEPOSITI CAUZIONALI DI TERZI.	RS 2.758,43 CP 100.000,00 CS 102.758,43	PR 0,00 PC 0,00 TP 0,00	I 0,00 + 100.000,00 + 102.758,43	E 0,00 P 0,00 TE 0,00	EP 2.758,43 EC 0,00 TR 2.758,43
9102105	9.1.01.01 Spese correnti operative - Risorse vincolate (Capitolo : 6102105) DEPOSITI CAUZIONALI.	RS CP 5.000,00 CS 5.000,00	PR PC 0,00 TP 0,00	I 0,00 + 5.000,00 + 5.000,00	E 0,00 P 5.000,00 TE 5.000,00	EP 0,00 EC 0,00 TR 0,00
9102111	9.1.01.01 Spese correnti operative - Risorse vincolate (Capitolo : 6102111) PARTITE DI GIRO DIVERSE.	RS 1.039.153,80 CP 5.000.000,00 CS 6.039.153,80	PR 40.879,42 PC 135.899,11 TP 176.778,53	I 210.906,55 + 4.789.093,45 + 5.862.375,27	E 2,44 P 0,00 TE 2,44	EP 998.271,94 EC 75.007,44 TR 1.073.279,38
9102112	9.1.01.01 Spese correnti operative - Risorse vincolate (Capitolo : 6102112) VERSAMENTO RITENUTE SULLE RETRIBUZIONI DEL PERSONALE NON REGIONALE PER PREVIDENZA, ASSISTENZA E GESCAL.	RS 434,99 CP 250.000,00 CS 250.434,99	PR 434,99 PC 4.193,85 TP 4.628,84	I 6.898,34 + 243.101,66 + 245.806,15	E 0,00 P 0,00 TE 0,00	EP 0,00 EC 2.704,49 TR 2.704,49
9103102	9.1.01.01 Spese correnti operative - Risorse vincolate (Capitolo : 6103102) VERSAMENTO DI CONTRIBUTI STATALI E COMUNITARI NEL CONTO SPECIALE DI TESORERIA CENTRALE DELLO STATO N.22905/994 INERENTI AL FONDO DI ROTAZIONE PER L'ATTUAZIONE DEI PROGRAMMI COMUNITARI(ART.5 LEGGE 16.4.87, N.183).	RS CP 500.000.000,00 CS 500.000.000,00	PR 0,00 PC 90.990.860,97 TP 90.990.860,97	I 90.990.860,97 + 409.009.139,03 + 409.009.139,03	E 0,00 P 0,00 TE 0,00	EP 0,00 EC 0,00 TR 0,00
9103104	9.1.01.01 Spese correnti operative - Risorse vincolate (Capitolo : 6103104) RIMBORSO ALLO STATO DELLE SOMME ANTICIPATE PER IL FINANZIAMENTO DELLA SANITA'.	RS CP 600.000.000,00 CS 600.000.000,00	PR 0,00 PC 379.278.628,06 TP 379.278.628,06	I 379.278.628,06 + 220.721.371,94 + 220.721.371,94	E 0,00 P 0,00 TE 0,00	EP 0,00 EC 0,00 TR 0,00



SPESE NON RICADENTI IN NESSUNA DIVISIONE

Capitolo	Descrizione	RESIDUI PASSIVI inizio esercizio (RS) Stanz. definitivi di COMPETENZA (CP) Stanz. definitivi di CASSA (CS)	PAGAMENTI in C/RESIDUI (PR) in C/COMPET. (PC) TOTALE PAGAM. (TP)	IMPEGNI (I) Differenza su stanz. di competenza(+/-) Differenza su stanz. di cassa (+/-)	ELIMINAZIONE DI RESIDUI Economie (E) Perenzioni (P) TOTALE ELIMINAZ. (TE)	RESIDUI PASSIVI a fine esercizio Da esercizi preced. (EP) Da esercizio comp. (EC) TOTALE RESIDUI (TR)	
9104156	9.1.01.01	<i>Spese correnti operative - Risorse vincolate (Capitolo : 6104156)</i>					
	REGOLARIZZAZIONE, NELL'ANNO 1998, IN CONTO SOSPESO, DI PAGAMENTI DIRETTI DA PARTE DEL TESORIERE REGIONALE, A SEGUITO DI ATTI GIUDIZIALI DI PIGNORAMENTO DA PARTE DEGLI AVENTI DIRITTO PER SPESE RELATIVE AD ATTIVITA' DIVERSE, ALLO STATO DEL BILANCIO 1998 PRIVE DI COPERTURA, DA FINANZIARE ATTRAVERSO CORRISPONDENTI PREVISIONI A CARICO DEL BILANCIO RELATIVO ALL'ESERCIZIO 1999.	RS	PR	0,00 I	0,00 E	0,00 EP	
		CP	PC	0,00 +/-	0,00 P	0,00 EC	
		CS	0,00 TP	0,00 +/-	0,00 TE	0,00 TR	
9104157	9.1.01.01	<i>Spese correnti operative - Risorse vincolate (Capitolo : 6104157)</i>					
	REGOLARIZZAZIONE, NELL'ANNO 1999, IN CONTO SOSPESO, DI PAGAMENTI DIRETTI DA PARTE DEL TESORIERE REGIONALE, A SEGUITO DI ATTI GIUDIZIALI DI PIGNORAMENTO DA PARTE DEGLI AVENTI DIRITTO PER SPESE RELATIVE AD ATTIVITA' DIVERSE, ALLO STATO DEL BILANCIO 1999 PRIVE DI COPERTURA, DA FINANZIARE ATTRAVERSO CORRISPONDENTI PREVISIONI A CARICO DEL BILANCIO RELATIVO ALL'ESERCIZIO 1999.	RS	PR	0,00 I	0,00 E	0,00 EP	
		CP	PC	0,00 +/-	0,00 P	0,00 EC	
		CS	0,00 TP	0,00 +/-	0,00 TE	0,00 TR	
9104158	9.1.01.01	<i>Spese correnti operative - Risorse vincolate (Capitolo : 6104158)</i>					
	REGOLARIZZAZIONE NELL'ESERCIZIO 2000, IN CONTO SOSPESO, DI PAGAMENTI DIRETTI DA PARTE DEL TESORIERE REGIONALE, A SEGUITO DI ATTI GIUDIZIALI DI PIGNORAMENTO DA PARTE DEGLI AVENTI DIRITTO, PER SPESE RELATIVE AD ATTIVITA' DIVERSE, ALLO STATO DEL BILANCIO 2000 PRIVE DELLA NECESSARIA DOCUMENTAZIONE E DELLA RELATIVA COPERTURA FINANZIARIA.	RS	PR	0,00 I	0,00 E	0,00 EP	
		CP	PC	0,00 +/-	0,00 P	0,00 EC	
		CS	0,00 TP	0,00 +/-	0,00 TE	0,00 TR	
9104159	9.1.01.01	<i>Spese correnti operative - Risorse vincolate (Capitolo : 6104159)</i>					
	REGOLARIZZAZIONE NELL'ESERCIZIO FINANZIARIO 2001, IN CONTO SOSPESO, DI PAGAMENTI DIRETTI DA PARTE DEL TESORIERE REGIONALE, A SEGUITO DI ATTI GIUDIZIALI DI PIGNORAMENTO DA PARTE DEGLI AVENTI DIRITTO, PER SPESE RELATIVE AD ATTIVITA' DIVERSE, ALLO STATO DEL BILANCIO 2001 PRIVE DI NECESSARIA DOCUMENTAZIONE E DELLA RELATIVA COPERTURA FINANZIARIA.	RS	PR	0,00 I	0,00 E	0,00 EP	
		CP	PC	0,00 +/-	0,00 P	0,00 EC	
		CS	0,00 TP	0,00 +/-	0,00 TE	0,00 TR	
11010213	1.1.01.02	<i>Spese correnti di funzionamento - Risorse autonome</i>					
	SPESE PER GARANTIRE LA COPERTURA FINANZIARIA NONCHÉ LA DEFINITIVA REGOLARIZZAZIONE CONTABILE DEI PAGAMENTI EFFETTUATI DAL TESORIERE REGIONALE NEL CORSO DELL'ESERCIZIO FINANZIARIO 2013, A SEGUITO DI ATTI GIUDIZIALI DI PIGNORAMENTO RIGUARDANTI SPESE DI FUNZIONAMENTO DELLA GIUNTA E DEL CONSIGLIO REGIONALE, ALLO STATO DEL BILANCIO 2013 PRIVE DELLA DOCUMENTAZIONE E DELLA RELATIVA COPERTURA FINANZIARIA.	RS	PR	0,00 I	0,00 E	0,00 EP	
		CP	PC	0,00 +/-	0,00 P	0,00 EC	
		CS	0,00 TP	0,00 +/-	0,00 TE	0,00 TR	



SPESA NON RICADENTI IN NESSUNA DIVISIONE

Capitolo	Descrizione	RESIDUI PASSIVI inizio esercizio (RS) Stanz. definitivi di COMPETENZA (CP) Stanz. definitivi di CASSA (CS)	PAGAMENTI in C/RESIDUI (PR) in C/COMPET. (PC) TOTALE PAGAM. (TP)	IMPEGNI (I) Differenza su stanz. di competenza(+/-) Differenza su stanz. di cassa (+/-)	ELIMINAZIONE DI RESIDUI Economie (E) Perenzioni (P) TOTALE ELIMINAZ. (TE)	RESIDUI PASSIVI a fine esercizio Da esercizi preced. (EP) Da esercizio comp. (EC) TOTALE RESIDUI (TR)
11010304	1.1.01.03 Spese correnti di funzionamento - Risorse autonome					
	SPESA DESTINATE ALL'ESPLETAMENTO DEGLI ADEMPIMENTI INDICATI NEL PIANO ANNUALE PER LA PREVENZIONE DELLA CORRUZIONE (LEGGE 6 NOVEMBRE 2012, N. 190 - DGR N. 266 DEL 29 LUGLIO 2013)	RS CP CS	PR PC TP	0,00 I 0,00 +/- 0,00 +/-	0,00 E 33.319,86 P 33.319,86 TE	0,00 EP 0,00 EC 0,00 TR
11010305	1.1.01.03 Spese correnti operative - Risorse autonome					
	SPESA DESTINATE ALL'ESPLETAMENTO DEGLI ADEMPIMENTI INDICATI NEL PIANO ANNUALE PER LA PREVENZIONE DELLA CORRUZIONE (LEGGE 6 NOVEMBRE 2012, N. 190 - DGR N. 266 DEL 29 LUGLIO 2013) - SPESE CONCERNENTI IL PERSONALE PER COMPETENZE ED ONERI	RS CP CS	PR PC TP	0,00 I 0,00 +/- 0,00 +/-	0,00 E 6.283,61 P 6.283,61 TE	0,00 EP 0,00 EC 0,00 TR
11010306	1.1.01.03 Spese correnti operative - Risorse autonome					
	SPESA DESTINATE ALL'ESPLETAMENTO DEGLI ADEMPIMENTI INDICATI NEL PIANO ANNUALE PER LA PREVENZIONE DELLA CORRUZIONE (LEGGE 6 NOVEMBRE 2012, N. 190 - DGR N. 266 DEL 29 LUGLIO 2013) - SPESE PER IRAP	RS CP CS	PR PC TP	0,00 I 0,00 +/- 0,00 +/-	0,00 E 396,53 P 396,53 TE	0,00 EP 0,00 EC 0,00 TR
12010132	1.2.01.01 Spese correnti di funzionamento - Risorse autonome					
	SPESA PER IL PERSONALE CHE USUFRUISCE DEI BENEFICI DERIVANTI DALLA RISOLUZIONE ANTICIPATA DEL RAPPORTO DI LAVORO AI SENSI DELL'ART.13 DELLA LEGGE REGIONALE 29 DICEMBRE 2010, N.34 (SPESE OBBLIGATORIE).	RS CP CS	PR PC TP	150.116,04 I 4.122.693,51 +/- 4.272.809,55 +/-	4.650.000,00 E 0,00 P 527.306,49 TE	0,00 EP 0,00 EC 527.306,49 TR
12010139	1.2.01.01 Spese correnti di funzionamento - Risorse autonome					
	SPESA PER LA COPERTURA DEL DEBITO PREGRESSO MATURATO NEI CONFRONTI DEI COMMISSARI LIQUIDATORI DEGLI ENTI DI AMBITO NOMINATI AI SENSI DELL' ART. 47, COMMA 3, DELLA LEGGE REGIONALE 29 DICEMBRE 2010, N. 34 (ART. 41, COMMA 1, DELLA LEGGE REGIONALE 27 DICEMBRE 2012, N. 69)	RS CP CS	PR PC TP	0,00 I 0,00 +/- 0,00 +/-	0,00 E 0,00 P 0,00 TE	0,00 EP 0,00 EC 0,00 TR
12010140	1.2.01.01 Spese correnti di funzionamento - Risorse autonome					
	SPESA PER IL PERSONALE A TEMPO DETERMINATO ASSEGNATO ALL'UNITA' DI PROGETTO "RIFIUTI" POSTA ALLE DIPENDENZE DEL DIPARTIMENTO POLITICHE DELL'AMBIENTE (DECRETO DEL DIRIGENTE GENERALE N. 4611 DEL 26 MARZO 2013)	RS CP CS	PR PC TP	0,00 I 766.920,47 +/- 766.920,47 +/-	912.485,00 E 0,00 P 145.564,53 TE	0,00 EP 0,00 EC 0,00 TR
12010141	1.2.01.01 Spese correnti di funzionamento - Risorse autonome					



SPESE NON RICADENTI IN NESSUNA DIVISIONE

Capitolo	Descrizione	RESIDUI PASSIVI inizio esercizio (RS) Stanz. definitivi di COMPETENZA (CP) Stanz. definitivi di CASSA (CS)	PAGAMENTI in C/RESIDUI (PR) in C/COMPET. (PC) TOTALE PAGAM. (TP)	IMPEGNI (I) Differenza su stanz. di competenza(+/-) Differenza su stanz. di cassa (+/-)	ELIMINAZIONE DI RESIDUI Economie (E) Perenzioni (P) TOTALE ELIMINAZ. (TE)	RESIDUI PASSIVI a fine esercizio Da esercizi preced. (EP) Da esercizio comp. (EC) TOTALE RESIDUI (TR)
	SPESE PER IL PAGAMENTO DELL'IRAP A VALERE SULLE SPESE PER IL PERSONALE REGIONALE (SPESE OBBLIGATORIE)	RS CP CS	PR PC TP	0,00 I 4.666.969,56 +/- 4.666.969,56 +/-	5.585.311,37 E 0,00 P 918.341,81 TE	0,00 EP 0,00 EC 0,00 TR
12010142	1.2.01.01 Spese correnti di funzionamento - Risorse vincolate (Capitolo : 34030027)					
	SOMME DA EROGARSI A TITOLO DI EMOLUMENTI, ONERI CONTRIBUTIVI ED ASSISTENZIALI PER IL PERSONALE REGIONALE PER INCARICHI SVOLTI PRESSO ENTI DIVERSI.	RS CP CS	PR PC TP	0,00 I 40.665,24 +/- 40.665,24 +/-	40.665,24 E 252.380,78 P 252.380,78 TE	0,00 EP 0,00 EC 0,00 TR
12010143	1.2.01.01 Spese correnti di funzionamento - Risorse autonome					
	SPESE PER GARANTIRE LA COPERTURA FINANZIARIA NONCHÉ LA DEFINITIVA REGOLARIZZAZIONE CONTABILE DEI PAGAMENTI EFFETTUATI DAL TESORIERE REGIONALE NEL CORSO DELL'ESERCIZIO FINANZIARIO 2012, A SEGUITO DI ATTI GIUDIZIALI DI PIGNORAMENTO RIGUARDANTI SPESE AUTORIZZATE DAL SETTORE ECONOMICO DEL PERSONALE, ALLO STATO DEL BILANCIO 2012 PRIVE DELLA DOCUMENTAZIONE E DELLA RELATIVA COPERTURA FINANZIARIA (DGR 466/2013)	RS CP CS	PR PC TP	0,00 I 0,00 +/- 0,00 +/-	0,00 E 0,00 P 0,00 TE	0,00 EP 0,00 EC 0,00 TR
12010144	1.2.01.01 Spese correnti di funzionamento - Risorse autonome					
	SPESE PER LE COMPETENZE FISSE DEL PERSONALE REGIONALE A TEMPO DETERMINATO, IVI COMPRESSE QUELLE PER IL PAGAMENTO DEI CONTRIBUTI PREVIDENZIALI POSTI A CARICO DELLA REGIONE (SPESE OBBLIGATORIE)	RS CP CS	PR PC TP	0,00 I 32.533,12 +/- 32.533,12 +/-	32.533,12 E 0,00 P 32.533,12 TE	0,00 EP 0,00 EC 0,00 TR
12010145	1.2.01.01 Spese correnti di funzionamento - Risorse vincolate (Capitolo : 34030027)					
	SOMME DA EROGARSI A TITOLO DI EMOLUMENTI, ONERI CONTRIBUTIVI ED ASSISTENZIALI PER IL PERSONALE REGIONALE PER INCARICHI SVOLTI PRESSO ENTI DIVERSI - SPESA PER IRAP	RS CP CS	PR PC TP	0,00 I 1.593,54 +/- 1.593,54 +/-	1.806,13 E 18.193,87 P 18.406,46 TE	0,00 EP 0,00 EC 0,00 TR
12010146	1.2.01.01 Spese correnti di funzionamento - Risorse autonome					
	SPESE PER GARANTIRE LA COPERTURA FINANZIARIA NONCHÉ LA DEFINITIVA REGOLARIZZAZIONE CONTABILE DEI PAGAMENTI EFFETTUATI DAL TESORIERE REGIONALE NEL CORSO DELL'ESERCIZIO FINANZIARIO 2013, A SEGUITO DI ATTI GIUDIZIALI DI PIGNORAMENTO RIGUARDANTI SPESE AUTORIZZATE DAL SETTORE ECONOMICO DEL PERSONALE, ALLO STATO DEL BILANCIO 2013 PRIVE DELLA DOCUMENTAZIONE E DELLA RELATIVA COPERTURA FINANZIARIA	RS CP CS	PR PC TP	0,00 I 0,00 +/- 0,00 +/-	0,00 E 0,00 P 0,00 TE	0,00 EP 0,00 EC 0,00 TR



SPESE NON RICADENTI IN NESSUNA DIVISIONE

Capitolo	Descrizione	RESIDUI PASSIVI inizio esercizio (RS) Stanz. definitivi di COMPETENZA (CP) Stanz. definitivi di CASSA (CS)	PAGAMENTI in C/RESIDUI (PR) in C/COMPET. (PC) TOTALE PAGAM. (TP)	IMPEGNI (I) Differenza su stanz. di competenza(+/-) Differenza su stanz. di cassa (+/-)	ELIMINAZIONE DI RESIDUI Economie (E) Perenzioni (P) TOTALE ELIMINAZ. (TE)	RESIDUI PASSIVI a fine esercizio Da esercizi preced. (EP) Da esercizio comp. (EC) TOTALE RESIDUI (TR)	
12010147	1.2.01.01	<i>Spese correnti di funzionamento - Risorse autonome</i>					
	SPESA PER GARANTIRE LA COPERTURA FINANZIARIA NONCHÉ LA DEFINITIVA RS		PR	0,00 I	368.552,54 E	0,00 EP	
	REGOLARIZZAZIONE CONTABILE DEI PAGAMENTI EFFETTUATI DAL CP	368.552,54	PC	368.552,54 +/-	0,00 P	0,00 EC	
	TESORIERE REGIONALE NEL CORSO DELL'ESERCIZIO FINANZIARIO 2014, A CS	368.552,54	TP	368.552,54 +/-	0,00 TE	0,00 TR	
	SEGUITO DI ATTI GIUDIZIALI DI PIGNORAMENTO RIGUARDANTI SPESE AUTORIZZATE DAL SETTORE ECONOMICO DEL PERSONALE, ALLO STATO DEL BILANCIO 2014 PRIVE DELLA DOCUMENTAZIONE E DELLA RELATIVA COPERTURA FINANZIARIA						
12020109	1.2.02.01	<i>Spese correnti di funzionamento - Risorse autonome</i>					
	SPESA PER LA COSTITUZIONE, L'ORGANIZZAZIONE ED IL FUNZIONAMENTO RS	66.505,24	PR	48.232,31 I	0,00 E	18.272,93 EP	
	DELL'ORGANISMO INDIPENDENTE DI VALUTAZIONE DELLA PERFORMANCE CP	38.408,18	PC	0,00 +/-	38.408,18 P	0,00 EC	
	(ARTICOLO 14 DECRETO LEGISLATIVO 27 OTTOBRE 2009, N. 150 - ARTICOLO CS	104.913,42	TP	48.232,31 +/-	56.681,11 TE	18.272,93 TR	
	11LEGGE REGIONALE 3 FEBBRAIO 2012, N. 3) (SPESE OBBLIGATORIE)						
12020110	1.2.02.01	<i>Spese correnti di funzionamento - Risorse autonome</i>					
	SPESA PER IL CONSOLIDAMENTO DELLA RETE DEI NUCLEI REGIONALI "CONTI RS		PR	0,00 I	55.126,36 E	0,00 EP	
	PUBBLICI TERRITORIALI" (DELIBERAZIONE CIPE DEL 3.5.2002, N. 36) - SPESE CP	55.126,48	PC	40.126,36 +/-	0,12 P	0,00 EC	
	CONCERNENTI IL PERSONALE PER COMPETENZE E INDENNITA' ACCESSORIE CS	55.126,48	TP	40.126,36 +/-	15.000,12 TE	0,00 TR	
	ED ALTRI ONERI						
12020111	1.2.02.01	<i>Spese correnti di funzionamento - Risorse autonome</i>					
	SPESA PER IL CONSOLIDAMENTO DELLA RETE DEI NUCLEI REGIONALI "CONTI RS		PR	0,00 I	2.753,00 E	0,00 EP	
	PUBBLICI TERRITORIALI" (DELIBERAZIONE CIPE DEL 3.5.2002, N. 36) - SPESE CP	2.753,00	PC	2.523,61 +/-	0,00 P	0,00 EC	
	CONCERNENTI IL PERSONALE PER IRAP CS	2.753,00	TP	2.523,61 +/-	229,39 TE	0,00 TR	
	229,39						
12020112	1.2.02.01	<i>Spese correnti di funzionamento - Risorse autonome</i>					
	SPESA PER LA COSTITUZIONE, L'ORGANIZZAZIONE ED IL FUNZIONAMENTO RS		PR	0,00 I	6.000,00 E	0,00 EP	
	DELLE STRUTTURE DEPUTATE AL CONTROLLO DI GESTIONE E ALLA CP	6.000,00	PC	5.002,92 +/-	0,00 P	0,00 EC	
	CONTABILITA' ANALITICA (ARTT. 33, 34, 35 E 36 DELLA LEGGE REGIONALE 4 CS	6.000,00	TP	5.002,92 +/-	997,08 TE	0,00 TR	
	FEBBRAIO 2002, N. 8) - SPESE PER IRAP						
12020113	1.2.02.01	<i>Spese correnti di funzionamento - Risorse autonome</i>					
	SPESA PER LA COSTITUZIONE, L'ORGANIZZAZIONE ED IL FUNZIONAMENTO RS		PR	0,00 I	5.329,67 E	0,00 EP	
	DELL'ORGANISMO INDIPENDENTE DI VALUTAZIONE DELLA PERFORMANCE CP	5.329,80	PC	4.557,53 +/-	0,13 P	0,00 EC	
	(ARTICOLO 14 DECRETO LEGISLATIVO 27 OTTOBRE 2009, N. 150 - ARTICOLO CS	5.329,80	TP	4.557,53 +/-	772,27 TE	0,00 TR	
	11LEGGE REGIONALE 3 FEBBRAIO 2012, N. 3) - SPESE PER IRAP						
12020114	1.2.02.01	<i>Spese correnti di funzionamento - Risorse autonome</i>					



SPESA NON RICADENTI IN NESSUNA DIVISIONE

Capitolo	Descrizione	RESIDUI PASSIVI inizio esercizio (RS) Stanz. definitivi di COMPETENZA (CP) Stanz. definitivi di CASSA (CS)	PAGAMENTI in C/RESIDUI (PR) in C/COMPET. (PC) TOTALE PAGAM. (TP)	IMPEGNI (I) Differenza su stanz. di competenza(+/-) Differenza su stanz. di cassa (+/-)	ELIMINAZIONE DI RESIDUI Economie (E) Perenzioni (P) TOTALE ELIMINAZ. (TE)	RESIDUI PASSIVI a fine esercizio Da esercizi preced. (EP) Da esercizio comp. (EC) TOTALE RESIDUI (TR)
	SPESA PER LA COSTITUZIONE, L'ORGANIZZAZIONE ED IL FUNZIONAMENTO DELL'ORGANISMO INDIPENDENTE DI VALUTAZIONE DELLA PERFORMANCE (ARTICOLO 14 DECRETO LEGISLATIVO 27 OTTOBRE 2009, N. 150 - ARTICOLO 11 LEGGE REGIONALE 3 FEBBRAIO 2012, N. 3) - SPESE PER COMPETENZE E ONERI PER IL CONFERIMENTO DI INCARICHI DI STUDIO E CONSULENZA	RS CP CS	PR PC TP	0,00 I 124.146,59 +/- 124.146,59 +/-	136.260,36 E 1,66 P 12.115,43 TE	0,00 EP 0,00 EC 0,00 TR
12030112	1.2.03.01					
	SPESA DI FUNZIONAMENTO DEL CENTRO CARTOGRAFICO REGIONALE - SPESE CONCERNENTI IL PERSONALE PER COMPETENZE E ONERI	RS CP CS	PR PC TP	0,00 I 15.595,16 +/- 15.595,16 +/-	0,00 E 15.595,16 P 15.595,16 TE	0,00 EP 0,00 EC 0,00 TR
12030113	1.2.03.01					
	SPESA DI FUNZIONAMENTO DEL CENTRO CARTOGRAFICO REGIONALE - SPESE PER IRAP	RS CP CS	PR PC TP	0,00 I 1.020,00 +/- 1.020,00 +/-	0,00 E 1.020,00 P 1.020,00 TE	0,00 EP 0,00 EC 0,00 TR
12040113	1.2.04.01	<i>Spese correnti di funzionamento - Risorse autonome</i>				
	SPESA PER LO SVOLGIMENTO DI SERVIZI, SVOLTI DALLA REGIONE ATTRAVERSO LA GESTIONE ESTERNALIZZATA DEGLI STESSI - AI SENSI DELLA LEGGE REGIONALE 7.12.2007, N. 24. (ART. 6, COMMA 1, LEGGE REGIONALE 22.5.2002, N. 23).	RS CP CS	PR PC TP	0,00 I 0,00 +/- 0,00 +/-	0,00 E 0,00 P 0,00 TE	0,00 EP 0,00 EC 0,00 TR
12040117	1.2.04.01	<i>Spese correnti di funzionamento - Risorse autonome</i>				
	SPESA PER LA MANUTENZIONE DI IMPIANTI DI SOLLEVAMENTO, DI RISCALDAMENTO ED ELETTRICI (SPESE OBBLIGATORIE)	RS CP CS	PR PC TP	121.389,88 I 317.823,30 +/- 439.213,18 +/-	317.818,32 E 4,98 P 23.536,06 TE	5.707,78 EP 0,00 EC 5.707,78 TR
12040118	1.2.04.01	<i>Spese correnti di funzionamento - Risorse autonome</i>				
	SPESA PER PULIZIA DEGLI IMMOBILI SEDE DEGLI UFFICI REGIONALI (SPESE OBBLIGATORIE).	RS CP CS	PR PC TP	369.374,57 I 1.693.787,71 +/- 2.063.162,28 +/-	1.699.999,97 E 0,03 P 9.199,34 TE	369,49 EP 0,00 EC 369,49 TR
12040119	1.2.04.01	<i>Spese correnti di funzionamento - Risorse autonome</i>				
	SPESA PER CONSUMI DI ENERGIA ELETTRICA (SPESE OBBLIGATORIE).	RS CP CS	PR PC TP	42.523,37 I 1.200.000,00 +/- 1.227.523,37 +/-	1.200.000,00 E 0,00 P 15.000,00 TE	0,00 EP 0,00 EC 0,00 TR



SPESE NON RICADENTI IN NESSUNA DIVISIONE

Capitolo	Descrizione	RESIDUI PASSIVI inizio esercizio (RS) Stanz. definitivi di COMPETENZA (CP) Stanz. definitivi di CASSA (CS)	PAGAMENTI in C/RESIDUI (PR) in C/COMPET. (PC) TOTALE PAGAM. (TP)	IMPEGNI (I) Differenza su stanz. di competenza(+/-) Differenza su stanz. di cassa (+/-)	ELIMINAZIONE DI RESIDUI Economie (E) Perenzioni (P) TOTALE ELIMINAZ. (TE)	RESIDUI PASSIVI a fine esercizio Da esercizi preced. (EP) Da esercizio comp. (EC) TOTALE RESIDUI (TR)
12040120	1.2.04.01	<i>Spese correnti di funzionamento - Risorse autonome</i>				
	SPESE PER NOLEGGIO ATTREZZATURE INFORMATICHE E MACCHINE D'UFFICIO (SPESE OBBLIGATORIE)	RS 4.892,23 CP 220.000,00 CS 224.892,23	PR PC TP	I 4.676,48 +/- 171.410,19 +/- 176.086,67	E 220.000,00 P 0,00 TE 48.805,56	EP 215,75 EC 0,00 TR 215,75
12040121	1.2.04.01	<i>Spese correnti di funzionamento - Risorse autonome</i>				
	SPESE PER ALLESTIMENTO DEGLI ARCHIVI (SPESE OBBLIGATORIE)	RS CP 25.000,00 CS 25.000,00	PR PC TP	I 0,00 +/- 21.472,00 +/- 21.472,00	E 25.000,00 P 0,00 TE 3.528,00	EP 0,00 EC 0,00 TR 0,00
12040122	1.2.04.01	<i>Spese correnti di funzionamento - Risorse autonome</i>				
	SPESE PER TRASLOCO ARREDI, TRASPORTO MATERIALE, SMALTIMENTO RIFIUTI ORDINARI, INGOMBRANTI E SPECIALI (SPESE OBBLIGATORIE)	RS 295.043,70 CP 256.352,50 CS 551.396,20	PR PC TP	I 293.525,51 +/- 253.215,26 +/- 546.740,77	E 256.352,50 P 0,00 TE 4.655,43	EP 1.518,19 EC 0,00 TR 1.518,19
12040123	1.2.04.01	<i>Spese correnti di funzionamento - Risorse autonome</i>				
	SPESE PER ACQUISTO, NOLEGGIO, MANUTENZIONE E GESTIONE DEI VEICOLI ADIBITI A SERVIZI DI PROTEZIONE CIVILE (SPESE OBBLIGATORIE).	RS 22.690,10 CP 700.000,00 CS 722.690,10	PR PC TP	I 18.500,00 +/- 591.649,33 +/- 610.149,33	E 700.000,00 P 0,00 TE 112.540,77	EP 0,00 EC 0,00 TR 0,00
12040124	1.2.04.01	<i>Spese correnti di funzionamento - Risorse autonome</i>				
	SPESE PER ACQUISTO DELLE DIVISE PER GLI AUTISTI DELLA REGIONE CALABRIA	RS CP CS 0,00	PR PC TP	I 0,00 +/- 0,00 +/- 0,00	E 0,00 P 0,00 TE 0,00	EP 0,00 EC 0,00 TR 0,00
12040125	1.2.04.01	<i>Spese correnti di funzionamento - Risorse autonome</i>				
	SPESE PER LA SANIFICAZIONE E CONSERVAZIONE DEL PATRIMONIO ARCHIVISTICO DELL'EX GENIO CIVILE DI REGGIO CALABRIA (VERBALE DI RICOGNIZIONE N. 1945 DEL 25/07/2007 SOTTOSCRITTO DAL SETTORE PROVVEDITORATO ED ECONOMATO DELLA REGIONE CALABRIA E LA SOPRINTENDENZA ARCHIVISTICA DI REGGIO CALABRIA).	RS CP CS 0,00	PR PC TP	I 0,00 +/- 0,00 +/- 0,00	E 0,00 P 0,00 TE 0,00	EP 0,00 EC 0,00 TR 0,00
12040126	1.2.04.01	<i>Spese correnti di funzionamento - Risorse autonome</i>				



SPESE NON RICADENTI IN NESSUNA DIVISIONE

Capitolo	Descrizione	RESIDUI PASSIVI inizio esercizio (RS) Stanz. definitivi di COMPETENZA (CP) Stanz. definitivi di CASSA (CS)	PAGAMENTI in C/RESIDUI (PR) in C/COMPET. (PC) TOTALE PAGAM. (TP)	IMPEGNI (I) Differenza su stanz. di competenza(+/-) Differenza su stanz. di cassa (+/-)	ELIMINAZIONE DI RESIDUI Economie (E) Perenzioni (P) TOTALE ELIMINAZ. (TE)	RESIDUI PASSIVI a fine esercizio Da esercizi preced. (EP) Da esercizio comp. (EC) TOTALE RESIDUI (TR)
	SPESE PER ACQUISTO, NOLEGGIO, MANUTENZIONE E GESTIONE DEI VEICOLI SECURITY IN ESECUZIONE DI SPECIALI MISURE/DISPOSITIVI TUTORI (SPESE OBBLIGATORIE)	RS CP CS	PR PC TP	0,00 I 108.535,42 +/- 108.535,42 +/-	239.996,54 E 3,46 P 131.464,58 TE	0,00 EP 0,00 EC 0,00 TR
12040128	1.2.04.01 Spese correnti di funzionamento - Risorse autonome					
	SPESE PER GARANTIRE LA COPERTURA FINANZIARIA NONCHÉ LA DEFINITIVA REGOLARIZZAZIONE CONTABILE DEI PAGAMENTI EFFETTUATI DAL TESORIERE REGIONALE NEL CORSO DELL'ESERCIZIO FINANZIARIO 2013, A SEGUITO DI ATTI GIUDIZIALI DI PIGNORAMENTO RIGUARDANTI SPESE AUTORIZZATE DAL SETTORE ECONOMATO, ALLO STATO DEL BILANCIO 2013 PRIVE DELLA DOCUMENTAZIONE E DELLA RELATIVA COPERTURA FINANZIARIA	RS CP CS	PR PC TP	0,00 I 0,00 +/- 0,00 +/-	0,00 E 0,00 P 0,00 TE	0,00 EP 0,00 EC 0,00 TR
12040129	1.2.04.01 Spese correnti operative - Risorse autonome					
	SPESE PER GARANTIRE LA COPERTURA FINANZIARIA NONCHÉ LA DEFINITIVA REGOLARIZZAZIONE CONTABILE DEI PAGAMENTI EFFETTUATI DAL TESORIERE REGIONALE NEL CORSO DELL'ESERCIZIO FINANZIARIO 2014, A SEGUITO DI ATTI GIUDIZIALI DI PIGNORAMENTO RIGUARDANTI SPESE AUTORIZZATE DAL SETTORE ECONOMATO, ALLO STATO DEL BILANCIO 2014 PRIVE DELLA DOCUMENTAZIONE E DELLA RELATIVA COPERTURA FINANZIARIA	RS CP CS	PR PC TP	0,00 I 782.670,53 +/- 782.670,53 +/-	782.670,53 E 0,00 P 0,00 TE	0,00 EP 0,00 EC 0,00 TR
12040214	1.2.04.02 Spese correnti operative - Risorse autonome					
	SPESE PER L'ORGANIZZAZIONE DI UNA CONFERENZA INTERNAZIONALE SULLA CONFISCA DEI BENI SEQUESTRATI ALLA CRIMINALITÀ ORGANIZZATA TRANSNAZIONALE (ART. 43, COMMA 2, DELLA LEGGE REGIONALE 27 DICEMBRE 2012, N. 69)	RS CP CS	PR PC TP	47.884,04 I 0,00 +/- 47.884,04 +/-	0,00 E 0,00 P 213,13 TE	0,00 EP 0,00 EC 0,00 TR
12040215	1.2.04.02 Spese correnti operative - Risorse vincolate (Capitolo : 23100005 - 23100006)					
	SPESE PER LA REALIZZAZIONE DEL PROGETTO CREPS CREATING PUBLIC SPACES - BEST PRACTICE IN THE RE-USE OF CONFISCATED PROPERTIES NELL'AMBITO DEL PROGRAMMA COMUNITARIO PREVENTION OF AND FIGHT AGAINST CRIME	RS CP CS	PR PC TP	0,00 I 224.292,02 +/- 224.292,02 +/-	0,00 E 224.292,02 P 224.292,02 TE	0,00 EP 0,00 EC 0,00 TR
12040216	1.2.04.02 Spese correnti di funzionamento - Risorse vincolate (Capitolo : 23100005 - 23100006)					
	SPESE PER LA REALIZZAZIONE DEL PROGETTO CREPS CREATING PUBLIC SPACES - BEST PRACTICE IN THE RE-USE OF CONFISCATED PROPERTIES NELL'AMBITO DEL PROGRAMMA COMUNITARIO PREVENTION OF AND FIGHT AGAINST CRIME - SPESE CONCERNENTI IL PERSONALE PER COMPETENZE E ONERI	RS CP CS	PR PC TP	0,00 I 18.636,01 +/- 18.636,01 +/-	0,00 E 18.636,01 P 18.636,01 TE	0,00 EP 0,00 EC 0,00 TR



SPESE NON RICADENTI IN NESSUNA DIVISIONE

Capitolo	Descrizione	RESIDUI PASSIVI inizio esercizio (RS) Stanz. definitivi di COMPETENZA (CP) Stanz. definitivi di CASSA (CS)	PAGAMENTI in C/RESIDUI (PR) in C/COMPET. (PC) TOTALE PAGAM. (TP)	IMPEGNI (I) Differenza su stanz. di competenza(+/-) Differenza su stanz. di cassa (+/-)	ELIMINAZIONE DI RESIDUI Economie (E) Perenzioni (P) TOTALE ELIMINAZ. (TE)	RESIDUI PASSIVI a fine esercizio Da esercizi preced. (EP) Da esercizio comp. (EC) TOTALE RESIDUI (TR)	
12040217	1.2.04.02	<i>Spese correnti di funzionamento - Risorse vincolate (Capitolo : 23100006)</i>					
	SPESA PER LA REALIZZAZIONE DEL PROGETTO CREPS CREATING PUBLIC SPACES - BEST PRACTICE IN THE RE-USE OF CONFISCATED PROPERTIES NELL'AMBITO DEL PROGRAMMA COMUNITARIO PREVENTION OF AND FIGHT AGAINST CRIME - SPESE PER IRAP	RS CP CS	PR PC TP	0,00 I 0,00 +/- 0,00 +/-	0,00 E 678,33 P 678,33 TE	0,00 EP 0,00 EC 0,00 TR	
12040218	1.2.04.02	<i>Spese correnti di funzionamento - Risorse vincolate (Capitolo : 23100006)</i>					
	SPESA PER LA REALIZZAZIONE DEL PROGETTO CREPS CREATING PUBLIC SPACES - BEST PRACTICE IN THE RE-USE OF CONFISCATED PROPERTIES NELL'AMBITO DEL PROGRAMMA COMUNITARIO PREVENTION OF AND FIGHT AGAINST CRIME - SPESE PER IL CONFERIMENTO DI INCARICHI DI STUDIO E CONSULENZA	RS CP CS	PR PC TP	0,00 I 0,00 +/- 0,00 +/-	0,00 E 43.464,04 P 43.464,04 TE	0,00 EP 0,00 EC 0,00 TR	
12040408	1.2.04.04	<i>Spese correnti di funzionamento - Risorse autonome</i>					
	SPESA PER L'ACQUISTO DI RIVISTE GIURIDICHE E DI SOFTWARE NECESSARIO ALLO SVOLGIMENTO DELLE ATTIVITA' DELL'AVVOCATURA REGIONALE	RS CP CS	PR PC TP	0,00 I 0,00 +/- 0,00 +/-	9.943,00 E 57,00 P 10.000,00 TE	0,00 EP 0,00 EC 9.943,00 TR	
12040410	1.2.04.04	<i>Spese correnti di funzionamento - Risorse autonome</i>					
	SPESA PER GARANTIRE LA COPERTURA FINANZIARIA NONCHÉ LA DEFINITIVA REGOLARIZZAZIONE CONTABILE DEI PAGAMENTI EFFETTUATI DAL TESORIERE REGIONALE NEL CORSO DELL'ESERCIZIO FINANZIARIO 2013, A SEGUITO DI ATTI GIUDIZIALI DI PIGNORAMENTO RIGUARDANTI LE SPESE DI GIUSTIZIA E QUELLE AD ESSE ACCESSORIE, AUTORIZZATE DAI DIPARTIMENTI REGIONALI, ALLO STATO DEL BILANCIO 2013 PRIVE DELLA DOCUMENTAZIONE E DELLA RELATIVA COPERTURA FINANZIARIA	RS CP CS	PR PC TP	0,00 I 0,00 +/- 0,00 +/-	0,00 E 0,00 P 0,00 TE	0,00 EP 0,00 EC 0,00 TR	
12040411	1.2.04.04	<i>Spese correnti operative - Risorse autonome</i>					
	SPESA PER GARANTIRE LA COPERTURA FINANZIARIA NONCHÉ LA DEFINITIVA REGOLARIZZAZIONE CONTABILE DEI PAGAMENTI EFFETTUATI DAL TESORIERE REGIONALE NEL CORSO DELL'ESERCIZIO FINANZIARIO 2014, A SEGUITO DI ATTI GIUDIZIALI DI PIGNORAMENTO RIGUARDANTI LE SPESE DI GIUSTIZIA E QUELLE AD ESSE ACCESSORIE, AUTORIZZATE DAI DIPARTIMENTI REGIONALI, ALLO STATO DEL BILANCIO 2014 PRIVE DELLA DOCUMENTAZIONE E DELLA RELATIVA COPERTURA FINANZIARIA	RS CP CS	PR PC TP	0,00 I 236.410,12 +/- 236.410,12 +/-	236.410,12 E 0,00 P 0,00 TE	0,00 EP 0,00 EC 0,00 TR	
12040705	1.2.04.07	<i>Spese correnti di funzionamento - Risorse autonome</i>					



SPESE NON RICADENTI IN NESSUNA DIVISIONE

Capitolo	Descrizione	RESIDUI PASSIVI inizio esercizio (RS) Stanz. definitivi di COMPETENZA (CP) Stanz. definitivi di CASSA (CS)	PAGAMENTI in C/RESIDUI (PR) in C/COMPET. (PC) TOTALE PAGAM. (TP)	IMPEGNI (I) Differenza su stanz. di competenza(+/-) Differenza su stanz. di cassa (+/-)	ELIMINAZIONE DI RESIDUI Economie (E) Perenzioni (P) TOTALE ELIMINAZ. (TE)	RESIDUI PASSIVI a fine esercizio Da esercizi preced. (EP) Da esercizio comp. (EC) TOTALE RESIDUI (TR)
	SPESA PER L'INDIVIDUAZIONE DI ADEGUATA CONSULENZA ESTERNA DA UTILIZZARE IN SEDE DI VALUTAZIONE DELLE AZIONI DA INTRAPRENDERE IN ORDINE AI CONTRATTI DI FINANZA DERIVATA IN CUI E' PARTE LA REGIONE CALABRIA (DELIBERAZIONE DELLA GIUNTA REGIONALE N. 447 DEL 14 OTTOBRE 2011)	RS CP CS	PR PC TP	0,00 I 26.857,65 +/- 26.857,65 +/-	32.000,00 E 0,00 P 5.142,35 TE	0,00 EP 0,00 EC 0,00 TR
12040923	1.2.04.09 Spese correnti di funzionamento - Risorse autonome					
	FONDO INCENTIVANTE PER IL POTENZIAMENTO DELLE STRUTTURE REGIONALI DEL SETTORE POLITICHE ENERGETICHE, ALIMENTATO CON L'ACCANTONAMENTO DELLO 2% DELLE SOMME RISCOSE SUGLI ONERI ISTRUTTORI DI CUI ALLA DELIBERAZIONE DELLA GIUNTA REGIONALE N. 871 DEL 29.12.2010 INERENTI AL RILASCIO DELL'AUTORIZZAZIONE UNICA ALLA COSTRUZIONE ED ALL'ESERCIZIO DEGLI IMPIANTI DI PRODUZIONE DI ENERGIA ELETTRICA DA FONTE RINNOVABILE	RS CP CS	PR PC TP	0,00 I 0,00 +/- 0,00 +/-	0,00 E 0,00 P 0,00 TE	0,00 EP 0,00 EC 0,00 TR
12040924	1.2.04.09 Spese rimborso prestiti - Risorse vincolate (Capitolo : 53020102)					
	RIMBORSO DELL'ANTICIPAZIONE DI LIQUIDITA' CONCESSA DAL MINISTERO DELL'ECONOMIA E DELLE FINANZE PER FAR FRONTE AI PAGAMENTI DEI DEBITI CERTI, LIQUIDI ED ESIGIBILI DIVERSI DA QUELLI FINANZIARI E SANITARI ALLA DATA DEL 31 DICEMBRE 2012 (ART. 2 DEL DECRETO LEGGE 8 APRILE 2013, N. 35 - DECRETO DEL MINISTERO DELL'ECONOMIA E DELLE FINANZE DEL 14 MAGGIO 2013 - ART. 8 DELLA LEGGE REGIONALE 9 LUGLIO 2013, N. 30)	RS CP CS	PR PC TP	0,00 I 73.192.840,90 +/- 0,00 +/-	0,00 E 73.192.840,90 P 0,00 TE	0,00 EP 0,00 EC 0,00 TR
12040925	1.2.04.09 Spese correnti prestiti - Risorse autonome					
	QUOTA INTERESSI COMPRESA NELLA RATA DI AMMORTAMENTO RELATIVA ALLA RESTITUZIONE DELL'ANTICIPAZIONE DI LIQUIDITA' CONCESSA DAL MINISTERO DELL'ECONOMIA E DELLE FINANZE NEL 2013 PER FAR FRONTE AI PAGAMENTI DEI DEBITI CERTI, LIQUIDI ED ESIGIBILI DIVERSI DA QUELLI FINANZIARI E SANITARI ALLA DATA DEL 31 DICEMBRE 2012 (ART. 2, COMMA 1, DEL DECRETO LEGGE 8 APRILE 2013, N. 35 - DECRETO DEL MINISTERO DELL'ECONOMIA E DELLE FINANZE DEL 14 MAGGIO 2013 - ART. 8 DELLA LEGGE REGIONALE 9 LUGLIO 2013, N. 30) (SPESE OBBLIGATORIE)	RS CP CS	PR PC TP	0,00 I 1.053.910,73 +/- 1.053.910,73 +/-	1.053.910,73 E 0,00 P 0,00 TE	0,00 EP 0,00 EC 0,00 TR
12040926	1.2.04.09 Spese rimborso prestiti - Risorse autonome					



SPESE NON RICADENTI IN NESSUNA DIVISIONE

Capitolo	Descrizione	RESIDUI PASSIVI inizio esercizio (RS) Stanz. definitivi di COMPETENZA (CP) Stanz. definitivi di CASSA (CS)	PAGAMENTI in C/RESIDUI (PR) in C/COMPET. (PC) TOTALE PAGAM. (TP)	IMPEGNI (I) Differenza su stanz. di competenza(+/-) Differenza su stanz. di cassa (+/-)	ELIMINAZIONE DI RESIDUI Economie (E) Perenzioni (P) TOTALE ELIMINAZ. (TE)	RESIDUI PASSIVI a fine esercizio Da esercizi preced. (EP) Da esercizio comp. (EC) TOTALE RESIDUI (TR)
	QUOTA CAPITALE COMPRESA NELLA RATA DI AMMORTAMENTO RELATIVA ALLA RESTITUZIONE DELL'ANTICIPAZIONE DI LIQUIDITA' CONCESSA DAL MINISTERO DELL'ECONOMIA E DELLE FINANZE NEL 2013 PER FAR FRONTE AI PAGAMENTI DEI DEBITI CERTI, LIQUIDI ED ESIGIBILI DIVERSI DA QUELLI FINANZIARI E SANITARI ALLA DATA DEL 31 DICEMBRE 2012 (ART. 2, COMMA 1, DEL DECRETO LEGGE 8 APRILE 2013, N. 35- DECRETO DEL MINISTERO DELL'ECONOMIA E DELLE FINANZE DEL 14 MAGGIO 2013- ART. 8 DELLA LEGGE REGIONALE 9 LUGLIO 2013, N. 30) (SPESE OBBLIGATORIE)	RS CP CS	PR PC TP	0,00 I 1.643.648,49 +/- 1.643.648,49 +/-	1.643.648,49 E 0,00 P 0,00 TE	0,00 EP 0,00 EC 0,00 TR
12040927	1.2.04.09 Spese correnti di funzionamento - Risorse autonome					
	QUOTA INTERESSI COMPRESA NELLA RATA DI AMMORTAMENTO RELATIVA ALLA RESTITUZIONE DELL'ANTICIPAZIONE DI LIQUIDITA' CONCESSA DAL MINISTERO DELL'ECONOMIA E DELLE FINANZE NEL 2014 PER FAR FRONTE AI PAGAMENTI DEI DEBITI CERTI, LIQUIDI ED ESIGIBILI DIVERSI DA QUELLI FINANZIARI E SANITARI ALLA DATA DEL 31 DICEMBRE 2012 (ART. 2, COMMA 1, DEL DECRETO LEGGE 8 APRILE 2013, N. 35- DECRETO DEL MINISTERO DELL'ECONOMIA E DELLE FINANZE DEL 14 MAGGIO 2013- ART. 8 DELLA LEGGE DI ASSESTAMENTO DEL BILANCIO PER L'ANNO 2013) (SPESE OBBLIGATORIE)	RS CP CS	PR PC TP	0,00 I 0,00 +/- 0,00 +/-	0,00 E 0,00 P 0,00 TE	0,00 EP 0,00 EC 0,00 TR
12040928	1.2.04.09 Spese rimborso prestiti - Risorse autonome					
	QUOTA CAPITALE COMPRESA NELLA RATA DI AMMORTAMENTO RELATIVA ALLA RESTITUZIONE DELL'ANTICIPAZIONE DI LIQUIDITA' CONCESSA DAL MINISTERO DELL'ECONOMIA E DELLE FINANZE NEL 2014 PER FAR FRONTE AI PAGAMENTI DEI DEBITI CERTI, LIQUIDI ED ESIGIBILI DIVERSI DA QUELLI FINANZIARI E SANITARI ALLA DATA DEL 31 DICEMBRE 2012 (ART. 2, COMMA 1, DEL DECRETO LEGGE 8 APRILE 2013, N. 35- DECRETO DEL MINISTERO DELL'ECONOMIA E DELLE FINANZE DEL 14 MAGGIO 2013- ART. 8 DELLA LEGGE REGIONALE 9 LUGLIO 2013, N. 30) (SPESE OBBLIGATORIE)	RS CP CS	PR PC TP	0,00 I 0,00 +/- 0,00 +/-	0,00 E 0,00 P 0,00 TE	0,00 EP 0,00 EC 0,00 TR
12040929	1.2.04.09 Spese correnti prestiti - Risorse autonome					
	QUOTA INTERESSI PASSIVI COMPRESI NELLA RATA DI AMMORTAMENTO DEL MUTUO DI EURO 60.597.043,48 (POSIZIONE N. 4526261), CON ONERI A CARICO DEL BILANCIO REGIONALE, CONTRATTO CON CDP PER LA COPERTURA DEL COFINANZIAMENTO DEL FEASR E DEL DISAVANZO INERENTE ALLE MAGGIORI SPESE DI INVESTIMENTO REGIONALE AI SENSI DEGLI ARTICOLI 26 E 27 DELLA LEGGE REGIONALE 4 FEBBRAIO 2002, N. 8 (ART. 6 DELLA LEGGE REGIONALE 13 GIUGNO 2008, N. 17- ART. 6 DELLA LEGGE REGIONALE 12 GIUGNO 2009, N. 21) (SPESE OBBLIGATORIE).	RS CP CS	PR PC TP	0,00 I 1.755.965,32 +/- 1.755.965,32 +/-	1.755.965,32 E 0,00 P 0,00 TE	0,00 EP 0,00 EC 0,00 TR
12040930	1.2.04.09 Spese rimborso prestiti - Risorse autonome					



SPESE NON RICADENTI IN NESSUNA DIVISIONE

Capitolo	Descrizione	RESIDUI PASSIVI inizio esercizio (RS) Stanz. definitivi di COMPETENZA (CP) Stanz. definitivi di CASSA (CS)	PAGAMENTI in C/RESIDUI (PR) in C/COMPET. (PC) TOTALE PAGAM. (TP)	IMPEGNI (I) Differenza su stanz. di competenza(+/-) Differenza su stanz. di cassa (+/-)	ELIMINAZIONE DI RESIDUI Economie (E) Perenzioni (P) TOTALE ELIMINAZ. (TE)	RESIDUI PASSIVI a fine esercizio Da esercizi preced. (EP) Da esercizio comp. (EC) TOTALE RESIDUI (TR)
	QUOTA CAPITALE COMPRESA NELLA RATA DI AMMORTAMENTO DEL MUTUO DI EURO 60.597.043,48 (POSIZIONE N. 4526261), CON ONERI A CARICO DEL BILANCIO REGIONALE, CONTRATTO CON CDP PER LA COPERTURA DEL COFINANZIAMENTO DEL FEASR E DEL DISAVANZO INERENTE ALLE MAGGIORI SPESE DI INVESTIMENTO REGIONALE AI SENSI DEGLI ARTICOLI 26 E 27 DELLA LEGGE REGIONALE 4 FEBBRAIO 2002, N. 8 (ART. 6 DELLA LEGGE REGIONALE 13 GIUGNO 2008, N. 17 - ART. 6 DELLA LEGGE REGIONALE 12 GIUGNO 2009, N. 21) (SPESE OBBLIGATORIE).	RS CP CS	PR PC TP	0,00 I 3.107.540,70 +/- 3.107.540,70 +/-	3.107.540,70 E 0,00 P 0,00 TE	0,00 EP 0,00 EC 0,00 TR
12040932	1.2.04.09 Spese correnti di funzionamento - Risorse autonome					
	SPESE PER GARANTIRE LA COPERTURA FINANZIARIA NONCHÉ LA DEFINITIVA REGOLARIZZAZIONE CONTABILE DEI PAGAMENTI EFFETTUATI DAL TESORIERE REGIONALE NEL CORSO DELL'ESERCIZIO FINANZIARIO 2013, A SEGUITO DI ATTI GIUDIZIALI DI PIGNORAMENTO RIGUARDANTI SPESE AUTORIZZATE DAL SETTORE TRIBUTI, ALLO STATO DEL BILANCIO 2013 PRIVE DELLA DOCUMENTAZIONE E DELLA RELATIVA COPERTURA FINANZIARIA	RS CP CS	PR PC TP	0,00 I 0,00 +/- 0,00 +/-	0,00 E 0,00 P 0,00 TE	0,00 EP 0,00 EC 0,00 TR
12040933	1.2.04.09 Spese correnti di funzionamento - Risorse autonome					
	FONDO PER IL POTENZIAMENTO DELLA STRUTTURA TRIBUTARIA REGIONALE DERIVANTE DA ACCERTAMENTO TRIBUTARIO E DA ATTIVITA' RELATIVA ALLA DEPENALIZZAZIONE (ART. 17 LEGGE REGIONALE 17 AGOSTO 2005, N. 13 E SUCCESSIVE MODIFICHE ED INTEGRAZIONI) - SPESE CONCERNENTI IL PERSONALE	RS CP CS	PR PC TP	0,00 I 62.500,00 +/- 62.500,00 +/-	62.500,00 E 0,00 P 62.500,00 TE	0,00 EP 0,00 EC 0,00 TR
12040934	1.2.04.09 Spese correnti prestiti - Risorse autonome					
	QUOTA INTERESSI PASSIVI COMPRESI NELLA RATA DI AMMORTAMENTO DEL MUTUO DI EURO 41.596.800,42 (REPERTORIO N. 178034) CON ONERI A CARICO DEL BILANCIO REGIONALE, CONTRATTO CON BANCA BEI PER IL COFINANZIAMENTO DEL POR 2007-2013 (ARTT. 26 E 27 DELLA LEGGE REGIONALE N.8/2002 - ART. 6 DELLA LEGGE REGIONALE N. 15/2008) (SPESE OBBLIGATORIE)	RS CP CS	PR PC TP	0,00 I 707.700,22 +/- 707.700,22 +/-	707.700,22 E 0,00 P 0,00 TE	0,00 EP 0,00 EC 0,00 TR
12040935	1.2.04.09 Spese rimborso prestiti - Risorse autonome					
	QUOTA CAPITALE COMPRESA NELLA RATA DI AMMORTAMENTO DEL MUTUO DI EURO 41.596.800,42 (REPERTORIO N. 178034) CON ONERI A CARICO DEL BILANCIO REGIONALE, CONTRATTO CON BANCA BEI PER IL COFINANZIAMENTO DEL POR 2007-2013 (ARTT. 26 E 27 DELLA LEGGE REGIONALE N. 8/2002 - ART. 6 DELLA LEGGE REGIONALE N. 15/2008) (SPESE OBBLIGATORIE)	RS CP CS	PR PC TP	0,00 I 1.421.890,84 +/- 1.421.890,84 +/-	1.421.890,84 E 0,00 P 0,00 TE	0,00 EP 0,00 EC 0,00 TR
12041010	1.2.04.10 Spese correnti prestiti - Risorse autonome					



SPESE NON RICADENTI IN NESSUNA DIVISIONE

Capitolo	Descrizione	RESIDUI PASSIVI inizio esercizio (RS) Stanz. definitivi di COMPETENZA (CP) Stanz. definitivi di CASSA (CS)	PAGAMENTI in C/RESIDUI (PR) in C/COMPET. (PC) TOTALE PAGAM. (TP)	IMPEGNI (I) Differenza su stanz. di competenza(+/-) Differenza su stanz. di cassa (+/-)	ELIMINAZIONE DI RESIDUI Economie (E) Perenzioni (P) TOTALE ELIMINAZ. (TE)	RESIDUI PASSIVI a fine esercizio Da esercizi preced. (EP) Da esercizio comp. (EC) TOTALE RESIDUI (TR)
	SPESE PER IL PAGAMENTO DI INTERESSI DI MORA (SPESE OBBLIGATORIE)	RS CP CS	PR PC TP	0,00 I 0,00 +/- 0,00 +/-	0,00 E 0,00 P 0,00 TE	0,00 EP 0,00 EC 0,00 TR
12041011	1.2.04.10 Spese correnti di funzionamento - Risorse autonome					
	SPESE PER SUPPORTARE L'ATTUAZIONE DEL PIANO D'AZIONE FINALIZZATO AGLI ADEMPIMENTI REGIONALI IN MATERIA DI ARMONIZZAZIONE DEI SISTEMI CONTABILI E DEGLI SCHEMI DI BILANCIO (DECRETO LEGISLATIVO 23 GIUGNO 2011, N. 118)	RS CP CS	PR PC TP	0,00 I 12.999,45 +/- 12.999,45 +/-	100.000,00 E 0,00 P 87.000,55 TE	0,00 EP 0,00 EC 87.000,55 TR
12041012	1.2.04.10 Spese correnti operative - Risorse autonome					
	SPESE PER GARANTIRE LA COPERTURA FINANZIARIA NONCHÉ LA DEFINITIVA REGOLARIZZAZIONE CONTABILE DEI PAGAMENTI EFFETTUATI DAL TESORIERE REGIONALE NEL CORSO DELL'ESERCIZIO FINANZIARIO 2014, A SEGUITO DI ATTI GIUDIZIALI DI PIGNORAMENTO RIGUARDANTI SPESE DIVERSE AUTORIZZATE DAI DIPARTIMENTI REGIONALI, ALLO STATO DEL BILANCIO 2014 PRIVE DELLA DOCUMENTAZIONE E DELLA RELATIVA COPERTURA FINANZIARIA	RS CP CS	PR PC TP	0,00 I 2.918.275,73 +/- 2.918.275,73 +/-	2.918.275,73 E 6.727.023,82 P 6.727.023,82 TE	0,00 EP 0,00 EC 0,00 TR
12041013	1.2.04.10 Spese correnti operative - Risorse autonome					
	SPESE PER GARANTIRE LA COPERTURA FINANZIARIA NONCHÉ LA DEFINITIVA REGOLARIZZAZIONE CONTABILE DEI PAGAMENTI EFFETTUATI DAL TESORIERE REGIONALE NEL CORSO DELL'ESERCIZIO FINANZIARIO 2014, A SEGUITO DI ATTI GIUDIZIALI DI PIGNORAMENTO RIGUARDANTI SPESE AUTORIZZATE DAL SETTORE TRIBUTI, ALLO STATO DEL BILANCIO 2014 PRIVE DELLA DOCUMENTAZIONE E DELLA RELATIVA COPERTURA FINANZIARIA	RS CP CS	PR PC TP	0,00 I 45.766,66 +/- 45.766,66 +/-	45.766,66 E 0,00 P 0,00 TE	0,00 EP 0,00 EC 0,00 TR
13010406	1.3.01.04 Spese correnti di funzionamento - Risorse vincolate (Capitolo : 44390001)					
	SPESE PER SUPPORTARE L'AUTORITA' DI GESTIONE, IL COMITATO DI COORDINAMENTO DEL PROGRAMMA, I RESPONSABILI DEGLI ASSI/SETTORI PRIORITARI NELLA REALIZZAZIONE DELLE ATTIVITA' DI PROGRAMMAZIONE OPERATIVA, COORDINAMENTO, GESTIONE, MONITORAGGIO, CONTROLLO E VALUTAZIONE DEL POR (ASSE IX - SETTORE 9.1- OBIETTIVO OPERATIVO 9.1.1) - SPESE CONCERNENTI IL PERSONALE PER COMPETENZE ED ONERI	RS CP CS	PR PC TP	0,00 I 3.231.924,59 +/- 2.140.141,97 +/-	3.231.924,59 E 166.526,10 P 1.258.308,72 TE	0,00 EP 0,00 EC 1.091.782,62 TR
13010407	1.3.01.04 Spese correnti di funzionamento - Risorse vincolate (Capitolo : 44390001)					



SPESE NON RICADENTI IN NESSUNA DIVISIONE

Capitolo	Descrizione	RESIDUI PASSIVI inizio esercizio (RS) Stanz. definitivi di COMPETENZA (CP) Stanz. definitivi di CASSA (CS)	PAGAMENTI in C/RESIDUI (PR) in C/COMPET. (PC) TOTALE PAGAM. (TP)	IMPEGNI (I) Differenza su stanz. di competenza(+/-) Differenza su stanz. di cassa (+/-)	ELIMINAZIONE DI RESIDUI Economie (E) Perenzioni (P) TOTALE ELIMINAZ. (TE)	RESIDUI PASSIVI a fine esercizio Da esercizi preced. (EP) Da esercizio comp. (EC) TOTALE RESIDUI (TR)
13010408	1.3.01.04 SPESA PER SUPPORTARE L'AUTORITA' DI GESTIONE, IL COMITATO DI COORDINAMENTO DEL PROGRAMMA, I RESPONSABILI DEGLI ASSI/SETTORI PRIORITARI NELLA REALIZZAZIONE DELLE ATTIVITA' DI PROGRAMMAZIONE OPERATIVA, COORDINAMENTO, GESTIONE, MONITORAGGIO, CONTROLLO E VALUTAZIONE DEL POR (ASSE IX - SETTORE 9.1- OBIETTIVO OPERATIVO 9.1.1) - SPESE CONCERNENTI IRAP	515.235,74	197.733,87	317.501,87	0,00	253.752,94
13010409	1.3.01.04 SPESA PER SUPPORTARE L'AUTORITA' DI GESTIONE, IL COMITATO DI COORDINAMENTO DEL PROGRAMMA, I RESPONSABILI DEGLI ASSI / SETTORI PRIORITARI NELLE REALIZZAZIONE DELLE ATTIVITA' DI PROGRAMMAZIONE OPERATIVA, COORDINAMENTO, GESTIONE, MONITORAGGIO, CONTROLLO E VALUTAZIONE DEL POR (ASSE IX- SETTORE 9.1- OBIETTIVO OPERATIVO 9.1.1) - SPESE CONCERNENTI CONTRATTI DI COLLABORAZIONE COORDINATA E CONTINUATIVA PER COMPETENZE E ONERI	3.487.388,15	1.110.289,60	2.377.098,55	0,00	1.520.611,70
13010410	1.3.01.04 SPESA PER SUPPORTARE L'AUTORITA' DI GESTIONE, IL COMITATO DI COORDINAMENTO DEL PROGRAMMA, I RESPONSABILI DEGLI ASSI / SETTORI PRIORITARI NELLE REALIZZAZIONE DELLE ATTIVITA' DI PROGRAMMAZIONE OPERATIVA, COORDINAMENTO, GESTIONE, MONITORAGGIO, CONTROLLO E VALUTAZIONE DEL POR (ASSE IX- SETTORE 9.1- OBIETTIVO OPERATIVO 9.1.1) - SPESE CONCERNENTI LE CONSULENZE PER COMPETENZE E ONERI	2.113.790,00	66.690,00	2.047.100,00	0,00	1.761.350,00
13010411	1.3.01.04 SPESA PER ACCRESCERE L'EFFICIENZA DEL PROGRAMMA OPERATIVO 2007-2013 ATTRAVERSO AZIONI E STRUMENTI DI SUPPORTO (ASSE VI - OBIETTIVO O) - SPESE CONCERNENTI CONTRATTI DI COLLABORAZIONE COORDINATA E CONTINUATIVA PER COMPETENZE ED ONERI	284.762,68	0,00	284.762,68	0,00	284.762,68
13010412	1.3.01.04 Spese correnti di funzionamento - Risorse vincolate (Capitolo : 21270001) SPESA PER ACCRESCERE L'EFFICIENZA DEL PROGRAMMA OPERATIVO 2007-2013 ATTRAVERSO AZIONI E STRUMENTI DI SUPPORTO (ASSE VI - OBIETTIVO O) - SPESE AFFERENTI AL PERSONALE PER COMPETENZE E ONERI	56.213,29	9.399,22	46.814,07	0,00	44.239,51
		691.444,82	208.499,87	482.944,95	0,00	422.512,77



SPESE NON RICADENTI IN NESSUNA DIVISIONE

Capitolo	Descrizione	RESIDUI PASSIVI inizio esercizio (RS) Stanz. definitivi di COMPETENZA (CP) Stanz. definitivi di CASSA (CS)	PAGAMENTI in C/RESIDUI (PR) in C/COMPET. (PC) TOTALE PAGAM. (TP)	IMPEGNI (I) Differenza su stanz. di competenza(+/-) Differenza su stanz. di cassa (+/-)	ELIMINAZIONE DI RESIDUI Economie (E) Perenzioni (P) TOTALE ELIMINAZ. (TE)	RESIDUI PASSIVI a fine esercizio Da esercizi preced. (EP) Da esercizio comp. (EC) TOTALE RESIDUI (TR)
13020301	1.3.02.03 Spese correnti operative - Risorse vincolate (Capitolo : 21290001)					
	SPESE PER LA CREAZIONE DI UN SISTEMA INFORMATIVO DI ANALISI DEL MERCATO DEL LAVORO (PILASTRO SALVAGUARDIA - SCHEDA N. 1.6)	RS CP CS	PR PC TP	0,00 I 0,00 +/- 0,00 +/-	0,00 E 100.000,00 P 100.000,00 TE	0,00 EP 0,00 EC 0,00 TR
13020302	1.3.02.03 Spese correnti operative - Risorse vincolate (Capitolo : 21290001)					
	SPESE PER LA REALIZZAZIONE DEL PROGETTO DI ASSISTENZA TECNICA "OFFICINE SUGLI AIUTI DI STATO NEL FSE (PILASTRO SALVAGUARDIA - SCHEDA N. 1.10)	RS CP CS	PR PC TP	0,00 I 23.973,00 +/- 23.973,00 +/-	239.230,00 E 760.770,00 P 976.027,00 TE	0,00 EP 0,00 EC 0,00 TR
13020303	1.3.02.03 Spese correnti operative - Risorse vincolate (Capitolo : 21290001)					
	SPESE PER LA REALIZZAZIONE DEL PROGETTO DI ASSISTENZA TECNICA "GESTIONE DELL'UFFICIO DI RAPPRESENTANZA DELLA REGIONE CALABRIA A BRUXELLES NELL'AMBITO DEL POR CALABRIA FSE 2007-2013" (PILASTRO SALVAGUARDIA - SCHEDA N. 1.11)	RS CP CS	PR PC TP	0,00 I 4.791,57 +/- 4.791,57 +/-	149.991,57 E 8,43 P 145.208,43 TE	0,00 EP 0,00 EC 0,00 TR
13020401	1.3.02.04 Spese correnti operative - Risorse vincolate (Capitolo : 44420001)					
	SPESE PER LA CREAZIONE DEL LABORATORIO REGIONALE DI COMPETENZE PER L'ACCOMPAGNAMENTO ALLE POLITICHE DI SVILUPPO URBANO (PILASTRO SALVAGUARDIA - SCHEDA N. 6)	RS CP CS	PR PC TP	360.000,00 I 700.000,00 +/- 1.060.000,00 +/-	700.000,00 E 300.000,00 P 340.000,00 TE	0,00 EP 0,00 EC 0,00 TR
15010102	1.5.01.01 Spese correnti operative - Risorse autonome					
	RICONOSCIMENTO DEL DEBITO ALLE PROVINCE PER LE SPESE DI PERSONALE (ART. 34, COMMA 3, DELLA LEGGE REGIONALE 27 DICEMBRE 2012, N. 69)	RS CP CS	PR PC TP	8.000.000,00 I 545.012,57 +/- 8.545.012,57 +/-	9.801.338,75 E 161,25 P 9.256.487,43 TE	0,00 EP 0,00 EC 0,00 TR
21040101	2.1.04.01 Spese correnti operative - Risorse autonome					
	SPESE PER GARANTIRE LA COPERTURA FINANZIARIA NONCHÉ LA DEFINITIVA REGOLARIZZAZIONE CONTABILE DEI PAGAMENTI EFFETTUATI DAL TESORIERE REGIONALE NEL CORSO DELL'ESERCIZIO FINANZIARIO 2013, A SEGUITO DI ATTI GIUDIZIALI DI PIGNORAMENTO RIGUARDANTI SPESE AUTORIZZATE DAL DIPARTIMENTO TURISMO ALLO STATO DEL BILANCIO 2013 PRIVE DELLA DOCUMENTAZIONE E DELLA RELATIVA COPERTURA FINANZIARIA	RS CP CS	PR PC TP	0,00 I 0,00 +/- 0,00 +/-	0,00 E 0,00 P 0,00 TE	0,00 EP 0,00 EC 0,00 TR
21050102	2.1.05.01 Spese correnti operative - Risorse autonome					



SPESE NON RICADENTI IN NESSUNA DIVISIONE

Capitolo	Descrizione	RESIDUI PASSIVI inizio esercizio (RS) Stanz. definitivi di COMPETENZA (CP) Stanz. definitivi di CASSA (CS)	PAGAMENTI in C/RESIDUI (PR) in C/COMPET. (PC) TOTALE PAGAM. (TP)	IMPEGNI (I) Differenza su stanz. di competenza(+/-) Differenza su stanz. di cassa (+/-)	ELIMINAZIONE DI RESIDUI Economie (E) Perenzioni (P) TOTALE ELIMINAZ. (TE)	RESIDUI PASSIVI a fine esercizio Da esercizi preced. (EP) Da esercizio comp. (EC) TOTALE RESIDUI (TR)
21050201	2.1.05.02 <i>Spese in conto capitale - Risorse autonome</i> SPESA PER GARANTIRE LA COPERTURA FINANZIARIA NONCHÉ LA DEFINITIVA REGOLARIZZAZIONE CONTABILE DEI PAGAMENTI EFFETTUATI DAL TESORIERE REGIONALE NEL CORSO DELL'ESERCIZIO FINANZIARIO 2014, A SEGUITO DI ATTI GIUDIZIALI DI PIGNORAMENTO" PRESSO TERZI" SU SOMME DI COMPETENZA DEL DIPARTIMENTO AGRICOLTURA SU CUI PORRE IN ESSERE OGNI NECESSARIA AZIONE DI REGRESSO	RS CP CS	PR PC TP	0,00 I 176.155,64 +/- 176.155,64 +/-	176.155,64 E 0,00 P 0,00 TE	0,00 EP 0,00 EC 0,00 TR
22010316	2.2.01.03 <i>Spese correnti operative - Risorse autonome</i> SPESA PER GARANTIRE LA COPERTURA FINANZIARIA NONCHÉ LA DEFINITIVA REGOLARIZZAZIONE CONTABILE DEI PAGAMENTI EFFETTUATI DAL TESORIERE REGIONALE NEL CORSO DELL'ESERCIZIO FINANZIARIO 2013, A SEGUITO DI ATTI GIUDIZIALI DI PIGNORAMENTO RIGUARDANTI SPESE AUTORIZZATE DAL SETTORE DELLO SVILUPPO E DELLA VALORIZZAZIONE DEL PATRIMONIO ITTICO E FAUNISTICO DEL DIPARTIMENTO AGRICOLTURA, ALLO STATO DEL BILANCIO 2013 PRIVE DELLA DOCUMENTAZIONE E DELLA RELATIVA COPERTURA FINANZIARIA	RS CP CS	PR PC TP	0,00 I 0,00 +/- 0,00 +/-	0,00 E 0,00 P 0,00 TE	0,00 EP 0,00 EC 0,00 TR
22010416	2.2.01.04 <i>Spese in conto capitale - Risorse vincolate (Capitolo : 44170009)</i> SPESA PER GARANTIRE LA COPERTURA FINANZIARIA NONCHÉ LA DEFINITIVA REGOLARIZZAZIONE CONTABILE DEI PAGAMENTI EFFETTUATI DAL TESORIERE REGIONALE NEL CORSO DELL'ESERCIZIO FINANZIARIO 2014, A SEGUITO DI ATTI GIUDIZIALI DI PIGNORAMENTO RIGUARDANTI SPESE AUTORIZZATE DAL DIPARTIMENTO TURISMO, ALLO STATO DEL BILANCIO 2014 PRIVE DELLA DOCUMENTAZIONE E DELLA RELATIVA COPERTURA FINANZIARIA	RS CP CS	PR PC TP	0,00 I 21.370,19 +/- 21.370,19 +/-	21.370,19 E 0,00 P 0,00 TE	0,00 EP 0,00 EC 0,00 TR
22010417	2.2.01.04 <i>Spese in conto capitale - Risorse vincolate (Capitolo : 44170008)</i> SPESA PER LA REALIZZAZIONE DEL PROGETTO DAL TITOLO PROGETTAZIONE E REALIZZAZIONE DI ITINERARI PER LA VALORIZZAZIONE DEL TURISMO NATURALISTICO (ART. 1, COMMA 1228, LEGGE 27 DICEMBRE 2006, N. 296 - PROTOCOLLO DI INTESA TRA MINISTERO PER IL TURISMO ED IL PRESIDENTE DELLA CONFERENZA DELLE REGIONI E DELLE PROVINCE AUTONOME DEL 24 GIUGNO 2010 - ACCORDO DI PROGRAMMA APPROVATO E REGISTRATO DALLA PRESIDENZA DEL CONSIGLIO DEI MINISTRI IN DATA 17 MAGGIO 2012)	RS CP CS	PR PC TP	0,00 I 1.988.923,86 +/- 1.988.923,86 +/-	888.031,19 E 1.100.892,67 P 1.100.892,67 TE	0,00 EP 0,00 EC 0,00 TR



SPESE NON RICADENTI IN NESSUNA DIVISIONE

Capitolo	Descrizione	RESIDUI PASSIVI inizio esercizio (RS) Stanz. definitivi di COMPETENZA (CP) Stanz. definitivi di CASSA (CS)	PAGAMENTI in C/RESIDUI (PR) in C/COMPET. (PC) TOTALE PAGAM. (TP)	IMPEGNI (I) Differenza su stanz. di competenza(+/-) Differenza su stanz. di cassa (+/-)	ELIMINAZIONE DI RESIDUI Economie (E) Perenzioni (P) TOTALE ELIMINAZ. (TE)	RESIDUI PASSIVI a fine esercizio Da esercizi preced. (EP) Da esercizio comp. (EC) TOTALE RESIDUI (TR)
	ASSEGNAZIONE DI RISORSE DALLO STATO PER LA REALIZZAZIONE DEL PROGETTO DAL TITOLO CULTO E CULTURA, PROGETTAZIONE E REALIZZAZIONE DI ITINERARI PER LA VALORIZZAZIONE DEL TURISMO RELIGIOSO (ART. 1, COMMA 1228, LEGGE 27 DICEMBRE 2006, N. 296 - PROTOCOLLO DI INTESA TRA MINISTERO PER IL TURISMO ED IL PRESIDENTE DELLA CONFERENZA DELLE REGIONI E DELLE PROVINCE AUTONOME DEL 24 GIUGNO 2010 - ACCORDO DI PROGRAMMA APPROVATO E REGISTRATO DALLA PRESIDENZA DEL CONSIGLIO DEI MINISTRI IN DATA 17 MAGGIO 2012)	RS CP CS	PR PC TP	0,00 I 384.172,78 +/- 384.172,78 +/-	384.172,78 E 476.259,17 P 476.259,17 TE	0,00 EP 0,00 EC 0,00 TR
22010418	2.2.01.04 Spese correnti di funzionamento - Risorse autonome					
	SPESE PER L'ATTUAZIONE DELLA LEGGE REGIONALE INERENTE AL RIORDINO DELL'ORGANIZZAZIONE TURISTICA REGIONALE (LEGGE REGIONALE 5 APRILE 2008, N.8) - SPESE CONCERNENTI I CONTRATTI DI COLLABORAZIONE COORDINATA E CONTINUATIVA PER COMPETENZE ED ALTRI ONERI	RS CP CS	PR PC TP	0,00 I 369.764,20 +/- 369.764,20 +/-	369.764,20 E 0,00 P 66.333,55 TE	0,00 EP 66.333,55 EC 66.333,55 TR
22010419	2.2.01.04 Spese correnti di funzionamento - Risorse autonome					
	SPESE PER L'ATTUAZIONE DELLA LEGGE REGIONALE INERENTE AL RIORDINO DELL'ORGANIZZAZIONE TURISTICA REGIONALE (LEGGE REGIONALE 5 APRILE 2008, N.8) - SPESE PER IRAP	RS CP CS	PR PC TP	0,00 I 26.235,80 +/- 19.950,53 +/-	26.235,80 E 0,00 P 6.285,27 TE	0,00 EP 6.285,27 EC 6.285,27 TR
22010420	2.2.01.04 Spese correnti operative - Risorse autonome					
	SPESE PER GARANTIRE LA COPERTURA FINANZIARIA NONCHÉ LA DEFINITIVA REGOLARIZZAZIONE CONTABILE DEI PAGAMENTI EFFETTUATI DAL TESORIERE REGIONALE NEL CORSO DELL'ESERCIZIO FINANZIARIO 2013, A SEGUITO DI ATTI GIUDIZIALI DI PIGNORAMENTO RIGUARDANTI SPESE AUTORIZZATE DAL DIPARTIMENTO TURISMO, ALLO STATO DEL BILANCIO 2013 PRIVE DELLA DOCUMENTAZIONE E DELLA RELATIVA COPERTURA FINANZIARIA	RS CP CS	PR PC TP	0,00 I 0,00 +/- 0,00 +/-	0,00 E 0,00 P 0,00 TE	0,00 EP 0,00 EC 0,00 TR
22010701	2.2.01.07 Spese in conto capitale - Risorse vincolate (Capitolo : 44420001)					
	SPESE PER IL SOSTEGNO DI INVESTIMENTI PRODUTTIVI DIRETTI ALLA CREAZIONE DI NUOVA ATTIVITA' RICETTIVA ALBERGHIERA (PILASTRO MISURE ANTICICLICHE - SCHEDA N. 4.1)	RS CP CS	PR PC TP	463.654,29 I 0,00 +/- 463.654,29 +/-	3.600.000,00 E 0,00 P 6.736.345,71 TE	0,00 EP 3.600.000,00 EC 6.736.345,71 TR
22010702	2.2.01.07 Spese in conto capitale - Risorse vincolate (Capitolo : 44420001)					
	SPESE DIRETTE ALLA QUALIFICAZIONE, POTENZIAMENTO E INNOVAZIONE DEI SISTEMI DI OSPITALITA' ATTRAVERSO IL MIGLIORAMENTO DELLE STRUTTURE RICETTIVE ESISTENTI (PILASTRO MISURE ANTICICLICHE - SCHEDA N. 4.2)	RS CP CS	PR PC TP	480.947,63 I 580.564,21 +/- 1.061.511,84 +/-	4.800.000,00 E 0,00 P 8.538.488,16 TE	0,00 EP 4.219.435,79 EC 8.538.488,16 TR



SPESE NON RICADENTI IN NESSUNA DIVISIONE

Capitolo	Descrizione	RESIDUI PASSIVI inizio esercizio (RS) Stanz. definitivi di COMPETENZA (CP) Stanz. definitivi di CASSA (CS)	PAGAMENTI in C/RESIDUI (PR) in C/COMPET. (PC) TOTALE PAGAM. (TP)	IMPEGNI (I) Differenza su stanz. di competenza(+/-) Differenza su stanz. di cassa (+/-)	ELIMINAZIONE DI RESIDUI Economie (E) Perenzioni (P) TOTALE ELIMINAZ. (TE)	RESIDUI PASSIVI a fine esercizio Da esercizi preced. (EP) Da esercizio comp. (EC) TOTALE RESIDUI (TR)
22010703	2.2.01.07	<i>Spese in conto capitale - Risorse vincolate (Capitolo : 44420001)</i>				
	SPESA PER LA RIQUALIFICAZIONE, AMPLIAMENTO DEGLI STABILIMENTI BALNEARI ESISTENTI, NONCHE' PER LA REALIZZAZIONE DI NUOVI STABILIMENTI BALNEARI ECOSOSTENIBILI (PILASTRO MISURE ANTICICLICHE - SCHEDA N. 4.3)	RS CP CS	PR PC TP	I +/- +/-	E P TE	EP EC TR
		1.600.000,00	365.239,39	222.065,47	1.201.892,61	32.868,00
		1.600.000,00	0,00	1.377.934,53	0,00	222.065,47
		3.200.000,00	365.239,39	2.834.760,61	1.201.892,61	254.933,47
22020107	2.2.02.01	<i>Spese correnti operative - Risorse autonome</i>				
	SPESA PER GARANTIRE IL FUNZIONAMENTO DELLA SIAL SERVIZI S.P.A., SOCIETA' A CAPITALE INTERAMENTE PUBBLICO PARTECIPATA DALLA REGIONE CALABRIA (ARTICOLO 6, COMMA 6, DELLA LEGGE REGIONALE 28 GIUGNO 2012, N. 27)	RS CP CS	PR PC TP	I +/- +/-	E P TE	EP EC TR
		72.000,00	72.000,00	91.867,00	0,00	0,00
		91.867,00	19.867,00	0,00	0,00	72.000,00
		163.867,00	91.867,00	72.000,00	0,00	72.000,00
22020207	2.2.02.02	<i>Spese in conto capitale - Risorse autonome</i>				
	FONDO UNICO REGIONALE PER LE ATTIVITA' PRODUTTIVE ED ECONOMICHE IN MATERIA DI INDUSTRIA, COMMERCIO E ARTIGIANATO PER L'INCENTIVAZIONE ED IL SOSTEGNO DEGLI INVESTIMENTI E DELLE PMI (ART. 45 DELLA LEGGE REGIONALE 23 DICEMBRE 2011, N. 47)	RS CP CS	PR PC TP	I +/- +/-	E P TE	EP EC TR
		1.749.801,21	534.669,86	0,00	0,00	0,00
			0,00	0,00	0,00	0,00
		1.749.801,21	534.669,86	1.215.131,35	0,00	1.215.131,35
22020208	2.2.02.02	<i>Spese in conto capitale - Risorse autonome</i>				
	SPESA PER LO SVILUPPO DEL SISTEMA PRODUTTIVO DEL PORTO DI GIOIA TAURO ATTRAVERSO STRUMENTI DI INCENTIVAZIONE A FAVORE DELLE IMPRESE (ART. 47 DELLA LEGGE REGIONALE 23 DICEMBRE 2011, N. 47)	RS CP CS	PR PC TP	I +/- +/-	E P TE	EP EC TR
		5.000.000,00	1.750.000,00	0,00	0,00	0,00
			0,00	0,00	0,00	0,00
		5.000.000,00	1.750.000,00	3.250.000,00	0,00	3.250.000,00
22020209	2.2.02.02	<i>Spese in conto capitale - Risorse vincolate</i>				
	RESTITUZIONE ALLA COMMISSIONE EUROPEA DI SOMME DOVUTE A TITOLO DI RECUPERO DEL FESR PER LA REVOCA RESIDUALE DI PROGETTI RELATIVI ALLA MISURA 2.1. DEL PROGRAMMA OPERATIVO PLURIFONDO (POP) CALABRIA 1994-1999 - 94.IT.16.026 INTERVENUTA SUCCESSIVAMENTE ALLA CHIUSURA DEL PROGRAMMA STESSO	RS CP CS	PR PC TP	I +/- +/-	E P TE	EP EC TR
			0,00	0,00	0,00	0,00
			0,00	0,00	0,00	0,00
		0,00	0,00	0,00	0,00	0,00
22020210	2.2.02.02	<i>Spese in conto capitale - Risorse vincolate</i>				
	RESTITUZIONE ALLO STATO DI SOMME DOVUTE A TITOLO DI RECUPERO DEL COFINANZIAMENTO A CARICO DEL FONDO DI ROTAZIONE PER LA REVOCA RESIDUALE DI PROGETTI RELATIVI ALLA MISURA 2.1. DELL PROGRAMMA OPERATIVO PLURIFONDO (POP) CALBRIA 1994-1999 - 94.IT.16.026 INTERVENUTA SUCCESSIVAMENTE ALLA CHIUSURA DEL PROGETTO STESSO	RS CP CS	PR PC TP	I +/- +/-	E P TE	EP EC TR
			0,00	0,00	0,00	0,00
			0,00	0,00	0,00	0,00
		0,00	0,00	0,00	0,00	0,00
22020601	2.2.02.06	<i>Spese in conto capitale - Risorse autonome</i>				



SPESE NON RICADENTI IN NESSUNA DIVISIONE

Capitolo	Descrizione	RESIDUI PASSIVI inizio esercizio (RS) Stanz. definitivi di COMPETENZA (CP) Stanz. definitivi di CASSA (CS)	PAGAMENTI in C/RESIDUI (PR) in C/COMPET. (PC) TOTALE PAGAM. (TP)	IMPEGNI (I) Differenza su stanz. di competenza(+/-) Differenza su stanz. di cassa (+/-)	ELIMINAZIONE DI RESIDUI Economie (E) Perenzioni (P) TOTALE ELIMINAZ. (TE)	RESIDUI PASSIVI a fine esercizio Da esercizi preced. (EP) Da esercizio comp. (EC) TOTALE RESIDUI (TR)
	SPESE PER LA VALORIZZAZIONE E LA PROMOZIONE DEL TERMALISMO IN CALABRIA (LEGGE REGIONALE 3 SETTEMBRE 2012, N. 38)	RS CP CS	PR PC TP	0,00 I 0,00 +/- 0,00 +/-	0,00 E 0,00 P 0,00 TE	0,00 EP 0,00 EC 0,00 TR
22020701	2.2.02.07 Spese in conto capitale - Risorse vincolate (Capitolo : 44420001)					
	SPESE PER IL FINANZIAMENTO DI STRUMENTI DI INCENTIVAZIONE PER IL RINNOVAMENTO DI MACCHINARI E ATTREZZATURE DA PARTE DELLE IMPRESE (PILASTRO MISURE ANTICICLICHE - SCHEDA N. 5)	RS CP CS	PR PC TP	0,00 I 0,00 +/- 0,00 +/-	8.000.000,00 E 0,00 P 8.000.000,00 TE	0,00 EP 0,00 EC 8.000.000,00 TR
22020803	4.3.02.02 Spese in conto capitale - Risorse autonome					
	SPESE PER INTERVENTI RELATIVI AL SOSTEGNO DELLA NASCITA E SVILUPPO DELLE pmi NEI SETTORI DELL'ARTIGIANATO, DEL TURISMO E DEI SERVIZI, LE CUI DOMANDE SONO STATE ESAMINATE E VALUTATE FAVOREVOLMENTE, SECONDO PROCEDURE PREESISTENTI, DAL COMPETENTE ASSESSORATO AL LAVORO (ART. 2, LEGGE REGIONALE 22 MAGGIO 2002, N. 23)	RS CP CS	PR PC TP	0,00 I 0,00 +/- 0,00 +/-	861.201,95 E 0,00 P 861.201,95 TE	0,00 EP 0,00 EC 861.201,95 TR
22030108	2.2.03.01 Spese in conto capitale - Risorse autonome					
	SOMMA RESTITUITA DA CASSA DEPOSITI E PRESTITI PER MUTUI SCADUTI E NON SOMMINISTRATI DA EROGARE AL COMUNE DI BISIGNANO PER IL COMPLETAMENTO DI OPERE LEGGE REGIONALE N. 26/87 (MUTUO POSIZIONE 4352416/01-DECRETI DIR. N. 26 DEL 22.09.1999 E N. 12 DEL 21.2.2000)	RS CP CS	PR PC TP	0,00 I 0,00 +/- 0,00 +/-	0,00 E 0,00 P 0,00 TE	0,00 EP 0,00 EC 0,00 TR
22030208	2.2.03.02 Spese correnti operative - Risorse autonome					
	CONTRIBUTO STRAORDINARIO ALL'ENTE AUTONOMO FIERA DI COSENZA PER LA COPERTURA DELLE RETRIBUZIONI PREGRESSE DEL PERSONALE DIPENDENTE (ART. 44 DELLA LEGGE REGIONALE 23 DICEMBRE 2011, N. 47).	RS CP CS	PR PC TP	0,00 I 0,00 +/- 0,00 +/-	0,00 E 0,00 P 0,00 TE	0,00 EP 0,00 EC 0,00 TR
22040132	2.2.04.01 Spese correnti operative - Risorse autonome					
	SPESE PER LA TUTELA E VALORIZZAZIONE DEL PATRIMONIO OLIVICOLO DELLA REGIONE CALABRIA (LEGGE REGIONALE 30 OTTOBRE 2012, N. 48)	RS CP CS	PR PC TP	0,00 I 0,00 +/- 0,00 +/-	0,00 E 0,00 P 0,00 TE	0,00 EP 0,00 EC 0,00 TR
22040133	2.2.04.01 Spese correnti operative - Risorse vincolate (Capitolo : 24040025)					
	SPESE PER L'INDAGINE, PROMOSSA DALL'ISTAT, SULLE PRINCIPALI COLTIVAZIONI LEGNOSE AGRARIE CON RIFERIMENTO ALL'ANNATA AGRARIA 2011 - 2012 (CIRCOLARE ISTAT N. 31 DEL 9.11.2012)	RS CP CS	PR PC TP	0,00 I 0,00 +/- 0,00 +/-	0,00 E 0,00 P 0,00 TE	0,00 EP 0,00 EC 0,00 TR



SPESE NON RICADENTI IN NESSUNA DIVISIONE

Capitolo	Descrizione	RESIDUI PASSIVI inizio esercizio (RS) Stanz. definitivi di COMPETENZA (CP) Stanz. definitivi di CASSA (CS)	PAGAMENTI in C/RESIDUI (PR) in C/COMPET. (PC) TOTALE PAGAM. (TP)	IMPEGNI (I) Differenza su stanz. di competenza(+/-) Differenza su stanz. di cassa (+/-)	ELIMINAZIONE DI RESIDUI Economie (E) Perenzioni (P) TOTALE ELIMINAZ. (TE)	RESIDUI PASSIVI a fine esercizio Da esercizi preced. (EP) Da esercizio comp. (EC) TOTALE RESIDUI (TR)	
22040134	2.2.04.01	<i>Spese correnti operative - Risorse autonome</i>					
	SPESE PER GARANTIRE LA COPERTURA FINANZIARIA NONCHÉ LA RS		PR	0,00 I	0,00 E	0,00 EP	
	DEFINITIVA REGOLARIZZAZIONE CONTABILE DEI PAGAMENTI EFFETTUATI CP		PC	0,00 +/-	0,00 P	0,00 EC	
	DAL TESORIERE REGIONALE NEL CORSO DELL'ESERCIZIO FINANZIARIO 2012, CS	0,00	TP	0,00 +/-	0,00 TE	0,00 TR	
	A SEGUITO DI ATTI GIUDIZIALI DI PIGNORAMENTO RIGUARDANTI SPESE DI FUNZIONAMENTO AUTORIZZATE DAL DIPARTIMENTO AGRICOLTURA, ALLO STATO DEL BILANCIO 2012 PRIVE DELLA DOCUMENTAZIONE E DELLA RELATIVA COPERTURA FINANZIARIA (DGR 466/2013)						
22040135	2.2.04.01	<i>Spese correnti operative - Risorse autonome</i>					
	SPESE A CARICO DEL BILANCIO REGIONALE PER LE ATTIVITA' DI RS		PR	0,00 I	50.000,00 E	0,00 EP	
	PREVENZIONE E DI LOTTA FITOSANITARIA VOLTA AD ARGINARE LA CP	50.000,00	PC	25.000,00 +/-	0,00 P	0,00 EC	
	DIFFUSIONE DEL CINIPEDE (ART. 9, COMMA 1, DELLA LEGGE REGIONALE 30 DICEMBRE 2013, N. 56) CS	50.000,00	TP	25.000,00 +/-	25.000,00 TE	0,00 TR	
22040136	2.2.04.01	<i>Spese correnti operative - Risorse autonome</i>					
	SPESE FINALIZZATE ALL'INDAGINE SULLA STRUTTURA E SULLE PRODUZIONI RS		PR	0,00 I	0,00 E	0,00 EP	
	DELLE AZIENDE AGRICOLE - ANNO 2013 (DPCM DEL 21 MARZO 2013) CP	6.498,00	PC	0,00 +/-	6.498,00 P	0,00 EC	
			TP	0,00 +/-	6.498,00 TE	0,00 TR	
22040137	2.2.04.01	<i>Spese correnti di funzionamento - Risorse vincolate (Capitolo : 22020010)</i>					
	SPESE PER L'INDAGINE SULLA STRUTTURA E SULLE PRODUZIONI DELLE RS		PR	0,00 I	7.574,00 E	0,00 EP	
	AZIENDE AGRICOLE - ANNO 2010 (DPCM DEL 11/07/2006) - SPESE CP	7.574,00	PC	7.574,00 +/-	0,00 P	0,00 EC	
	CONCERNENTI IL PERSONALE PER COMPETENZE E ONERI CS	7.574,00	TP	7.574,00 +/-	0,00 TE	0,00 TR	
22040138	2.2.04.03	<i>Spese correnti operative - Risorse autonome</i>					
	CONTRIBUTO STRAORDINARIO ALLA FONDAZIONE MEDITERRANEA TERINA RS		PR	0,00 I	1.300.000,00 E	0,00 EP	
	ONLUS PER LA REGOLARIZZAZIONE DI DEBITI PREVIDENZIALI, FISCALI E CP	1.300.000,00	PC	1.300.000,00 +/-	0,00 P	0,00 EC	
	CONTRIBUTIVI (ART. 52, COMMA 6, DELLA LEGGE REGIONALE 23 DICEMBRE 2011, N. 47) CS	1.300.000,00	TP	1.300.000,00 +/-	0,00 TE	0,00 TR	
22040139	2.2.04.03	<i>Spese correnti operative - Risorse autonome</i>					
	SPESE PER LA COPERTURA FINANZIARIA DELLE SPETTANZE MATURE RS		PR	0,00 I	0,00 E	0,00 EP	
	NELL'ANNO 2012 DAL PERSONALE IN SERVIZIO PRESSO L'ARSSA (ART. 41, CP		PC	0,00 +/-	0,00 P	0,00 EC	
	COMMI 3, 6 E 7 DELLA LEGGE REGIONALE 27 DICEMBRE 2012, N. 69) CS	0,00	TP	0,00 +/-	0,00 TE	0,00 TR	
22040320	2.2.04.03	<i>Spese correnti operative - Risorse autonome</i>					



SPESE NON RICADENTI IN NESSUNA DIVISIONE

Capitolo	Descrizione	RESIDUI PASSIVI inizio esercizio (RS) Stanz. definitivi di COMPETENZA (CP) Stanz. definitivi di CASSA (CS)	PAGAMENTI in C/RESIDUI (PR) in C/COMPET. (PC) TOTALE PAGAM. (TP)	IMPEGNI (I) Differenza su stanz. di competenza(+/-) Differenza su stanz. di cassa (+/-)	ELIMINAZIONE DI RESIDUI Economie (E) Perenzioni (P) TOTALE ELIMINAZ. (TE)	RESIDUI PASSIVI a fine esercizio Da esercizi preced. (EP) Da esercizio comp. (EC) TOTALE RESIDUI (TR)
	CONTRIBUTO ORDINARIO DELLA REGIONE PER IL FINANZIAMENTO DELL'AZIENDA REGIONALE PER LO SVILUPPO DELL'AGRICOLTURA - ARSAC (LEGGE REGIONALE 20 DICEMBRE 2012, N.66).	RS CP CS	PR PC TP	0,00 I 10.577.777,77 +/- 10.577.777,77 +/-	26.800.000,00 E 0,00 P 16.222.222,23 TE	0,00 EP 0,00 EC 16.222.222,23 TR
22040321	2.2.04.03 Spese correnti operative - Risorse autonome					
	SPESE PER LA LIQUIDAZIONE DELL'AGENZIA PER LO SVILUPPO ED I SERVIZI IN AGRICOLTURA - ARSSA (ART. 5 DELLA LEGGE REGIONALE 11 MAGGIO 2007, n. 9 - ART. 11 DELLA LEGGE REGIONALE 20 DICEMBRE 2012, N. 66)	RS CP CS	PR PC TP	0,00 I 5.882.016,00 +/- 5.882.016,00 +/-	7.982.016,00 E 0,00 P 2.100.000,00 TE	0,00 EP 0,00 EC 2.100.000,00 TR
22040322	2.2.04.03 Spese correnti operative - Risorse autonome					
	SPESE PER LA COPERTURA FINANZIARIA DELLE SPETTANZE MATURATE NELL'ANNO 2013 DAL PERSONALE IN SERVIZIO PRESSO L'ARSSA (ART. 9, COMMA 2, DELLA LEGGE REGIONALE 30 DICEMBRE 2013, N. 56)	RS CP CS	PR PC TP	0,00 I 3.000.000,00 +/- 3.000.000,00 +/-	3.000.000,00 E 0,00 P 0,00 TE	0,00 EP 0,00 EC 0,00 TR
22040323	2.2.04.03 Spese correnti operative - Risorse vincolate (Capitolo : 34020027)					
	SPESE FINALIZZATE AL MIGLIORAMENTO DEL POTENZIALE VITICOLO REGIONALE (DGR N. 35 DEL 02/02/2012)	RS CP CS	PR PC TP	0,00 I 0,00 +/- 0,00 +/-	0,00 E 38.160,64 P 38.160,64 TE	0,00 EP 0,00 EC 0,00 TR
22040324	2.2.04.03 Spese correnti di funzionamento - Risorse vincolate (Capitolo : 34020027)					
	SPESE FINALIZZATE AL MIGLIORAMENTO DEL POTENZIALE VITICOLO REGIONALE (DGR N. 35 DEL 02/02/2012) - SPESE CONCERNENTI IL PERSONALE PER COMPETENZE E ONERI	RS CP CS	PR PC TP	0,00 I 0,00 +/- 0,00 +/-	0,00 E 44.625,16 P 44.625,16 TE	0,00 EP 0,00 EC 0,00 TR
22040325	2.2.04.03 Spese correnti di funzionamento - Risorse vincolate (Capitolo : 34020027)					
	SPESE FINALIZZATE AL MIGLIORAMENTO DEL POTENZIALE VITICOLO REGIONALE (DGR N. 35 DEL 02/02/2012) - SPESE PER IRAP	RS CP CS	PR PC TP	0,00 I 0,00 +/- 0,00 +/-	0,00 E 3.063,40 P 3.063,40 TE	0,00 EP 0,00 EC 0,00 TR
22040417	2.2.04.04 Spese correnti operative - Risorse autonome					
	SPESE PER GARANTIRE IL FUNZIONAMENTO DELLA SIAL SERVIZI S.P.A., SOCIETA' A CAPITALE INTERAMENTE PUBBLICO PARTECIPATA DALLA REGIONE CALABRIA (ARTICOLO 6, COMMA 6, DELLA LEGGE DI ASSESTAMENTO DEL BILANCIO 2012)	RS CP CS	PR PC TP	0,00 I 0,00 +/- 0,00 +/-	0,00 E 0,00 P 0,00 TE	0,00 EP 0,00 EC 0,00 TR



SPESE NON RICADENTI IN NESSUNA DIVISIONE

Capitolo	Descrizione	RESIDUI PASSIVI inizio esercizio (RS) Stanz. definitivi di COMPETENZA (CP) Stanz. definitivi di CASSA (CS)	PAGAMENTI in C/RESIDUI (PR) in C/COMPET. (PC) TOTALE PAGAM. (TP)	IMPEGNI (I) Differenza su stanz. di competenza(+/-) Differenza su stanz. di cassa (+/-)	ELIMINAZIONE DI RESIDUI Economie (E) Perenzioni (P) TOTALE ELIMINAZ. (TE)	RESIDUI PASSIVI a fine esercizio Da esercizi preced. (EP) Da esercizio comp. (EC) TOTALE RESIDUI (TR)
22040602	2.2.04.06	<i>Spese in conto capitale - Risorse autonome</i>				
	SPESE DESTINATE AI PROGRAMMI DI RIORGANIZZAZIONE DEL SETTORE AGRICOLO E AGROALIMENTARE (ARTICOLO 10 DELLA LEGGE REGIONALE 8 LUGLIO 2002, N.24)	RS CP CS	PR PC TP	I +/- +/-	E P TE	EP EC TR
		3.500.000,00	1.386.320,61	0,00	0,00	2.113.679,39
			0,00	0,00	0,00	0,00
		3.500.000,00	1.386.320,61	2.113.679,39	0,00	2.113.679,39
22040603	2.2.04.06	<i>Spese in conto capitale - Risorse autonome</i>				
	MISURE A FAVORE DEI CONSORZI DI GARANZIA COLLETTIVA FIDI NEL SETTORE AGRICOLO CONFIDI (LEGGE REGIONALE N. 30 DEL 26 LUGLIO 2012)	RS CP CS	PR PC TP	I +/- +/-	E P TE	EP EC TR
		48.509,77	48.509,77	47.685,59	0,00	0,00
		47.685,59	0,00	0,00	0,00	47.685,59
		96.195,36	48.509,77	47.685,59	0,00	47.685,59
22040605	2.2.04.06	<i>Spese in conto capitale - Risorse autonome</i>				
	SPESE PER GARANTIRE LA COPERTURA FINANZIARIA NONCHÉ LA DEFINITIVA REGOLARIZZAZIONE CONTABILE DEI PAGAMENTI EFFETTUATI DAL TESORIERE REGIONALE NEL CORSO DELL'ESERCIZIO FINANZIARIO 2013, A SEGUITO DI ATTI GIUDIZIALI DI PIGNORAMENTO RIGUARDANTI SPESE AUTORIZZATE DIPARTIMENTO AGRICOLTURA PER LE IMPRESE AGRICOLE, ALLO STATO DEL BILANCIO 2013 PRIVE DELLA DOCUMENTAZIONE E DELLA RELATIVA COPERTURA FINANZIARIA	RS CP CS	PR PC TP	I +/- +/-	E P TE	EP EC TR
			0,00	0,00	0,00	0,00
			0,00	0,00	0,00	0,00
		0,00	0,00	0,00	0,00	0,00
22040736	2.2.04.07	<i>Spese in conto capitale - Risorse autonome</i>				
	SPESE PER GARANTIRE LA COPERTURA FINANZIARIA NONCHÉ LA DEFINITIVA REGOLARIZZAZIONE CONTABILE DEI PAGAMENTI EFFETTUATI DAL TESORIERE REGIONALE NEL CORSO DELL'ESERCIZIO FINANZIARIO 2014 A SEGUITO DI ATTI GIUDIZIALI DI PIGNORAMENTO RIGUARDANTI SPESE AUTORIZZATE DIPARTIMENTO AGRICOLTURA PER L'EROGAZIONE DI AIUTI A SEGUITO DI AVVERSITÀ ATMOSFERICHE, ALLO STATO DEL BILANCIO 2014 PRIVE DELLA DOCUMENTAZIONE E DELLA RELATIVA COPERTURA FINANZIARIA	RS CP CS	PR PC TP	I +/- +/-	E P TE	EP EC TR
			0,00	8.652,42	0,00	0,00
		8.652,42	8.652,42	0,00	0,00	0,00
		8.652,42	8.652,42	0,00	0,00	0,00
22040916	2.2.04.09	<i>Spese correnti operative - Risorse autonome</i>				
	SPESE PER GARANTIRE LA REALIZZAZIONE E L'IMPLEMENTAZIONE DEL SISTEMA INFORMATIVO DELLA BONIFICA E IRRIGAZIONE DELLA CALABRIA, DENOMINATO SIBICAL (ART. 42, COMMA 5, DELLA LEGGE REGIONALE 27 DICEMBRE 2012, N. 69)	RS CP CS	PR PC TP	I +/- +/-	E P TE	EP EC TR
		200.000,00	120.000,00	0,00	0,00	80.000,00
			0,00	0,00	0,00	0,00
		200.000,00	120.000,00	80.000,00	0,00	80.000,00
22040917	2.2.04.09	<i>Spese correnti operative - Risorse autonome</i>				



SPESE NON RICADENTI IN NESSUNA DIVISIONE

Capitolo	Descrizione	RESIDUI PASSIVI inizio esercizio (RS) Stanz. definitivi di COMPETENZA (CP) Stanz. definitivi di CASSA (CS)	PAGAMENTI in C/RESIDUI (PR) in C/COMPET. (PC) TOTALE PAGAM. (TP)	IMPEGNI (I) Differenza su stanz. di competenza(+/-) Differenza su stanz. di cassa (+/-)	ELIMINAZIONE DI RESIDUI Economie (E) Perenzioni (P) TOTALE ELIMINAZ. (TE)	RESIDUI PASSIVI a fine esercizio Da esercizi preced. (EP) Da esercizio comp. (EC) TOTALE RESIDUI (TR)
	SPESE PER GARANTIRE LA COPERTURA FINANZIARIA NONCHÉ LA RS		PR	0,00 I	209.142,36 E	0,00 EP
	DEFINITIVA REGOLARIZZAZIONE CONTABILE DEI PAGAMENTI EFFETTUATI CP	209.142,36	PC	209.142,36 +/-	0,00 P	0,00 EC
	DAL TESORIERE REGIONALE NEL CORSO DELL'ESERCIZIO FINANZIARIO 2014, CS	209.142,36	TP	209.142,36 +/-	0,00 TE	0,00 TR
	A SEGUITO DI ATTI GIUDIZIALI DI PIGNORAMENTO" PRESSO TERZI" PER SOMME DOVUTE DAL CONSORZIO DI BONIFICA IONIO CATANZARESE, DEL "BASSO JONIO REGGINO" E DAL CONSORZIO LIPUDA- FIUMENICA' SU SOMME DI COMPETENZA DEL DIPARTIMENTO AGRICOLTURA SU CUI PORRE IN ESSERE OGNI NECESSARIA AZIONE DI REGRESSO					
22050101	2.2.05.01 Spese in conto capitale - Risorse vincolate (Capitolo : 44420001)					
	SPESE PER PROMUOVERE E SOSTENERE LA COMPETITIVITA' DEL SISTEMA RS		PR	0,00 I	2.972.000,00 E	0,00 EP
	AEROPORTUALE CALABRESE (PILASTRO MISURE ANTICICLICHE - SCHEDA 4.4) CP	4.000.000,00	PC	100.000,00 +/-	1.028.000,00 P	0,00 EC
		4.000.000,00	TP	100.000,00 +/-	3.900.000,00 TE	0,00 TR
23010232	2.3.01.02 Spese correnti operative - Risorse autonome					
	SPESE A CARICO DEL BILANCIO REGIONALE PER LA GESTIONE DEI SERVIZI RS	9.300.000,00	PR	9.300.000,00 I	0,00 E	0,00 EP
	PUBBLICI SU GOMMA ESERCITI DALLE AZIENDE DI TRASPORTO PUBBLICHE E CP		PC	0,00 +/-	0,00 P	0,00 EC
	PRIVATE (ARTICOLO 1, COMMA 3, LEGGE REGIONALE 30 SETTEMBRE 2013, N. CS	9.300.000,00	TP	9.300.000,00 +/-	0,00 TE	0,00 TR
	46)					
23010246	2.3.01.02 Spese correnti operative - Risorse autonome					
	SPESE PER LA COPERTURA DEI DEBITI PREGRESSI CONTRATTI DALLA RS		PR	0,00 I	0,00 E	0,00 EP
	REGIONE NEL BIENNIO 2010-2011 NEL SETTORE DEL TRASPORTO PUBBLICO CP		PC	0,00 +/-	0,00 P	0,00 EC
	LOCALE (ART. 52, COMMI 2 E 3, DELLA LEGGE REGIONALE 23 DICEMBRE 2011, CS	0,00	TP	0,00 +/-	0,00 TE	0,00 TR
	N. 47)					
23010247	2.3.01.02 Spese in conto capitale - Risorse autonome					
	SPESE PER L'ACQUISTO DI NUOVI AUTOBUS DI FABBRICA EFFETTUATI DALLE RS		PR	0,00 I	0,00 E	0,00 EP
	AZIENDE DEL TRASPORTO PUBBLICO LOCALE (ART. 42, COMMI 1 E 2, DELLA CP		PC	0,00 +/-	0,00 P	0,00 EC
	LEGGE REGIONALE 27 DICEMBRE 2012, N. 69) CS	0,00	TP	0,00 +/-	0,00 TE	0,00 TR
23010248	2.3.01.02 Spese correnti di funzionamento - Risorse vincolate (Capitolo : 21180019)					
	QUOTA DEL FONDO NAZIONALE PER IL CONCORSO FINANZIARIO DELLO RS		PR	0,00 I	121.807.710,73 E	0,00 EP
	STATO AGLI ONERI DEL TRASPORTO PUBBLICO LOCALE DA DESTINARE ALLE CP	122.230.878,71	PC	86.806.192,93 +/-	423.167,98 P	0,00 EC
	AZIENDE DI TRASPORTO, PUBBLICHE E PRIVATE, CHE ESERCITANO I SERVIZI CS	122.230.878,71	TP	86.806.192,93 +/-	35.424.685,78 TE	0,00 TR
	SU GOMMA (ART. 16 BIS DEL DECRETO LEGGE 6 LUGLIO 2012, N. 95, CONVERTITO CON MODIFICAZIONI DALLA LEGGE 7 AGOSTO 2012, N. 135, MODIFICATO DALL'ARTICOLO 1, COMMA 301, DELLA LEGGE 24 DICEMBRE 2012, N. 228)					



SPESE NON RICADENTI IN NESSUNA DIVISIONE

Capitolo	Descrizione	RESIDUI PASSIVI inizio esercizio (RS) Stanz. definitivi di COMPETENZA (CP) Stanz. definitivi di CASSA (CS)	PAGAMENTI in C/RESIDUI (PR) in C/COMPET. (PC) TOTALE PAGAM. (TP)	IMPEGNI (I) Differenza su stanz. di competenza(+/-) Differenza su stanz. di cassa (+/-)	ELIMINAZIONE DI RESIDUI Economie (E) Perenzioni (P) TOTALE ELIMINAZ. (TE)	RESIDUI PASSIVI a fine esercizio Da esercizi preced. (EP) Da esercizio comp. (EC) TOTALE RESIDUI (TR)
23010249	2.3.01.02	<i>Spese correnti di funzionamento - Risorse vincolate (Capitolo : 21180019)</i>				
	QUOTA DEL FONDO NAZIONALE PER IL CONCORSO FINANZIARIO DELLO STATO AGLI ONERI DEL TRASPORTO PUBBLICO LOCALE DA DESTINARE AL RINNOVO DEI CONTRATTI COLLETTIVI DI LAVORO RELATIVI AL SETTORE DEL TRASPORTO PUBBLICO LOCALE (ART. 16 BIS DEL DECRETO LEGGE 6 LUGLIO 2012, N. 95, CONVERTITO CON MODIFICAZIONI DALLA LEGGE 7 AGOSTO 2012, N. 135, MODIFICATO DALL'ARTICOLO 1, COMMA 301, DELLA LEGGE 24 DICEMBRE 2012, N. 228)	RS CP CS	PR PC TP	0,00 I 10.046.943,77 +/- 10.046.943,77 +/-	24.724.761,66 E 2.295.700,00 P 16.973.517,89 TE	0,00 EP 0,00 EC 0,00 TR
						0,00 14.677.817,89 14.677.817,89
23010250	2.3.01.02	<i>Spese correnti operative - Risorse vincolate (Capitolo : 21180020)</i>				
	SPESE PER IL MAGGIOR FABBISOGNO RELATIVO AI SERVIZI FERROVIARI REGIONALI NON ESERCITI DA TRENITALIA S.P.A., PER IL TRIENNIO 2003 - 2007 (ARTICOLO 4, COMMA 4, LEGGE 15 MARZO 1997, N. 59 - ARTICOLI 8 E 12 DEL DECRETO LEGISLATIVO 19 NOVEMBRE 1997, N. 422)	RS CP CS	PR PC TP	8.679.603,86 I 0,00 +/- 8.679.603,86 +/-	0,00 E 0,00 P 0,00 TE	0,00 EP 0,00 EC 0,00 TR
						0,00 0,00 0,00
23010252	2.3.01.02	<i>Spese correnti operative - Risorse autonome</i>				
	SPESE PER GARANTIRE LA COPERTURA FINANZIARIA NONCHÉ LA DEFINITIVA REGOLARIZZAZIONE CONTABILE DEI PAGAMENTI EFFETTUATI DAL TESORIERE REGIONALE NEL CORSO DELL'ESERCIZIO FINANZIARIO 2013, A SEGUITO DI ATTI GIUDIZIALI DI PIGNORAMENTO RIGUARDANTI SPESE AUTORIZZATE DAL SETTORE TRASPORTI, ALLO STATO DEL BILANCIO 2013 PRIVE DELLA DOCUMENTAZIONE E DELLA RELATIVA COPERTURA FINANZIARIA	RS CP CS	PR PC TP	0,00 I 0,00 +/- 0,00 +/-	0,00 E 0,00 P 0,00 TE	0,00 EP 0,00 EC 0,00 TR
						0,00 0,00 0,00
23010253	2.3.01.02	<i>Spese correnti operative - Risorse autonome</i>				
	SPESE PER GARANTIRE LA COPERTURA FINANZIARIA NONCHÉ LA DEFINITIVA REGOLARIZZAZIONE CONTABILE DEI PAGAMENTI EFFETTUATI DAL TESORIERE REGIONALE NEL CORSO DELL'ESERCIZIO FINANZIARIO 2014, A SEGUITO DI ATTI GIUDIZIALI DI PIGNORAMENTO RIGUARDANTI SPESE AUTORIZZATE DAL SETTORE TRASPORTI, ALLO STATO DEL BILANCIO 2014 PRIVE DELLA DOCUMENTAZIONE E DELLA RELATIVA COPERTURA FINANZIARIA	RS CP CS	PR PC TP	0,00 I 1.025.686,53 +/- 1.025.686,53 +/-	1.025.686,53 E 0,00 P 0,00 TE	0,00 EP 0,00 EC 0,00 TR
						0,00 0,00 0,00
23010405	2.3.01.04	<i>Spese in conto capitale - Risorse vincolate</i>				
	SPESE PER IL POTENZIAMENTO DEL TRAFFICO PORTUALE ATTRAVERSO LA CREAZIONE DI INFRASTRUTTURE IN AREE PORTUALI SPECIFICHE FINANZIATE NELL'AMBITO DELLA MISURA 1.2 DEL POR 1994-1999 (ART. 5 DELLA LEGGE REGIONALE 23 DICEMBRE 2011, N. 47)	RS CP CS	PR PC TP	0,00 I 0,00 +/- 0,00 +/-	0,00 E 0,00 P 0,00 TE	0,00 EP 0,00 EC 0,00 TR
						0,00 0,00 0,00
23010406	2.3.01.04	<i>Spese in conto capitale - Risorse autonome</i>				



SPESE NON RICADENTI IN NESSUNA DIVISIONE

Capitolo	Descrizione	RESIDUI PASSIVI inizio esercizio (RS) Stanz. definitivi di COMPETENZA (CP) Stanz. definitivi di CASSA (CS)	PAGAMENTI in C/RESIDUI (PR) in C/COMPET. (PC) TOTALE PAGAM. (TP)	IMPEGNI (I) Differenza su stanz. di competenza(+/-) Differenza su stanz. di cassa (+/-)	ELIMINAZIONE DI RESIDUI Economie (E) Perenzioni (P) TOTALE ELIMINAZ. (TE)	RESIDUI PASSIVI a fine esercizio Da esercizi preced. (EP) Da esercizio comp. (EC) TOTALE RESIDUI (TR)	
	SPESA PER GARANTIRE LA COPERTURA FINANZIARIA NONCHÉ LA DEFINITIVA RS		PR	0,00 I	44.588,50 E	0,00 EP	0,00
	REGOLARIZZAZIONE CONTABILE DEI PAGAMENTI EFFETTUATI DAL CP	44.588,50	PC	44.588,50 +/-	0,00 P	0,00 EC	0,00
	TESORIERE REGIONALE NEL CORSO DELL'ESERCIZIO FINANZIARIO 2014, A CS	44.588,50	TP	44.588,50 +/-	0,00 TE	0,00 TR	0,00
	SEGUITO DI ATTI GIUDIZIALI DI PIGNORAMENTO RIGUARDANTI SPESE AUTORIZZATE DAL DIPARTIMENTO LAVORI PUBBLICHI INTERVENTI PER L'ADEGUAMENTO E LO SVILUPPO DELLE INFRASTRUTTURE PORTUALI, ALLO STATO DEL BILANCIO 2014 PRIVE DELLA DOCUMENTAZIONE E DELLA RELATIVA COPERTURA FINANZIARIA						
23010507	2.3.01.05 Spese rimborso prestiti - Risorse autonome						
	QUOTA CAPITALE COMPRESA NELLA RATA DI AMMORTAMENTO DEL MUTUO RS		PR	0,00 I	657.857,14 E	0,00 EP	0,00
	VENTENNALE, CON ONERI A CARICO DEL BILANCIO REGIONALE, CONTRATTO CP	657.857,14	PC	657.857,14 +/-	0,00 P	0,00 EC	0,00
	CON CDP O ALTRO ISTITUTO DI CREDITO ABILITATO, PER INTERVENTI DI CS	657.857,14	TP	657.857,14 +/-	0,00 TE	0,00 TR	0,00
	RIQUALIFICAZIONE DELLE INFRASTRUTTURE FERROVIARIE DELLA REGIONE DA REALIZZARE PER IL TRAMITE DI FERROVIE DELLA CALABRIA (ART. 9 DELLA LEGGE REGIONALE 18 LUGLIO 2011, N. 20) (SPESE OBBLIGATORIE)						
23010508	2.3.01.05 Spese in conto capitale - Risorse vincolate (Capitolo : 31030003)						
	SPESE PER LA REALIZZAZIONE DI INTERVENTI IN FAVORE DEL SETTORE RS		PR	0,00 I	0,00 E	0,00 EP	0,00
	TRASPORTI AD IMPIANTI FISSI (ARTICOLO 8, COMMA 3, DEL DECRETO CP		PC	0,00 +/-	0,00 P	0,00 EC	0,00
	LEGISLATIVO 19 NOVEMBRE 1997, N. 422- DELIBERAZIONE DELLA GIUNTA CS	0,00	TP	0,00 +/-	0,00 TE	0,00 TR	0,00
	REGIONALE N. 38 DEL 28 GENNAIO 2000- ACCORDO DI PROGRAMMA FRA IL MINISTERO DEI TRASPORTI E LA NAVIGAZIONE E LA REGIONE CALABRIA DEL 11 FEBBRAIO 2000)						
23010509	2.3.01.05 Spese in conto capitale - Risorse vincolate (Capitolo : 51010011)						
	SPESE PER INTERVENTI DI RIQUALIFICAZIONE DELLE INFRASTRUTTURE RS		PR	0,00 I	11.512.500,00 E	0,00 EP	0,00
	FERROVIARIE DELLA REGIONE DA REALIZZARE PER IL TRAMITE DI FERROVIE CP	11.558.750,00	PC	0,00 +/-	46.250,00 P	0,00 EC	11.512.500,00
	DELLA CALABRIA (ART. 9 DELLA LEGGE REGIONALE 18 LUGLIO 2011, N. 20) CS	11.558.750,00	TP	0,00 +/-	11.558.750,00 TE	0,00 TR	11.512.500,00
23010510	2.3.01.05 Spese correnti operative - Risorse autonome						
	SPESE PER LA COPERTURA FINANZIARIA DEI DEBITI MATURATI NELL' ANNO RS		PR	0,00 I	15.000.000,00 E	0,00 EP	0,00
	2011 DA TRENITALIA S.P.A. A VALERE SUI CONTRATTI DI CONCESSIONE CP	15.000.000,00	PC	0,00 +/-	0,00 P	0,00 EC	15.000.000,00
	STIPULATI DALLA REGIONE CON LA MEDESIMA SOCIETÀ PER LA GESTIONE CS	15.000.000,00	TP	0,00 +/-	15.000.000,00 TE	0,00 TR	15.000.000,00
	DEI SERVIZI FERROVIARI DI INTERESSE REGIONALE E LOCALE (ART. 41, COMMI 5,6 E 7 DELLA LEGGE REGIONALE 27 DICEMBRE 2012, N. 69 - COME MODIFICATA DALLA LEGGE REGIONALE 30 SETTEMBRE 2013, N. 46)						
23010511	2.3.01.05 Spese correnti di funzionamento - Risorse vincolate (Capitolo : 21180019)						



SPESE NON RICADENTI IN NESSUNA DIVISIONE

Capitolo	Descrizione	RESIDUI PASSIVI inizio esercizio (RS) Stanz. definitivi di COMPETENZA (CP) Stanz. definitivi di CASSA (CS)	PAGAMENTI in C/RESIDUI (PR) in C/COMPET. (PC) TOTALE PAGAM. (TP)	IMPEGNI (I) Differenza su stanz. di competenza(+/-) Differenza su stanz. di cassa (+/-)	ELIMINAZIONE DI RESIDUI Economie (E) Perenzioni (P) TOTALE ELIMINAZ. (TE)	RESIDUI PASSIVI a fine esercizio Da esercizi preced. (EP) Da esercizio comp. (EC) TOTALE RESIDUI (TR)
	QUOTA DEL FONDO NAZIONALE PER IL CONCORSO FINANZIARIO DELLO STATO AGLI ONERI DEL TRASPORTO PUBBLICO LOCALE DA DESTINARE ALL'ATTUAZIONE DEI SERVIZI SU FERRO ESERCITI DA FERROVIE DELLA CALABRIA, CONFERITI ALLA REGIONE AI SENSI DELL'ARTICOLO 8 DEL DECRETO LEGISLATIVO 12 NOVEMBRE 1997, N. 422 E SUCCESSIVE MODIFICHE ED INTEGRAZIONI (ART. 16 BIS DEL DECRETO LEGGE 6 LUGLIO 2012, N. 95, CONVERTITO CON MODIFICAZIONI DALLA LEGGE 7 AGOSTO 2012, N. 135, MODIFICATO DALL'ARTICOLO 1, COMMA 301, DELLA LEGGE 24 DICEMBRE 2012, N. 228)	RS 4.527.000,00 CP 41.467.877,18 CS 45.994.877,18	PR PC TP	I + +/-	E P TE	EP EC TR
23010512	2.3.01.05 Spese correnti di funzionamento - Risorse vincolate (Capitolo : 21180019)					
	QUOTA DEL FONDO NAZIONALE PER IL CONCORSO FINANZIARIO DELLO STATO AGLI ONERI DEL TRASPORTO PUBBLICO LOCALE DA DESTINARE ALLA GESTIONE DEI SERVIZI FERROVIARI IN CONCESSIONE ALLA SOCIETA' FS SPA CONFERITI ALLA REGIONE AI SENSI DELL'ART. 9 DEL DECRETO LEGISLATIVO 12 NOVEMBRE 1997, N. 422, COME MODIFICATO DAL DECRETO LEGISLATIVO 20 SETTEMBRE 1999, N. 400 (ART. 16 BIS DEL DECRETO LEGGE 6 LUGLIO 2012, N. 95, CONVERTITO CON MODIFICAZIONI DALLA LEGGE 7 AGOSTO 2012, N. 135, MODIFICATO DALL'ARTICOLO 1, COMMA 301, DELLA LEGGE 24 DICEMBRE 2012, N. 228)	RS CP 121.425.000,00 CS 121.425.000,00	PR PC TP	I +/- +/-	E P TE	EP EC TR
23010513	2.3.01.05 Spese correnti operative - Risorse autonome					
	SPESE A CARICO DEL BILANCIO REGIONALE PER LA GESTIONE DEI SERVIZI FERROVIARI IN CONCESSIONE ALLA SOCIETA' FS SPA (ARTICOLO 1, COMMA 3, LEGGE REGIONALE 30 SETTEMBRE 2013, N. 46)	RS CP CS	PR PC TP	I +/- +/-	E P TE	EP EC TR
23010514	2.3.01.05 Spese correnti prestiti - Risorse autonome					
	QUOTA INTERESSI PASSIVI COMPRESA NELLA RATA DI AMMORTAMENTO DEL MUTUO VENTENNALE DI EURO 5.000.000,00 (POS N. 4555952), CON ONERI A CARICO DEL BILANCIO REGIONALE, CONTRATTO CON CDP PER INTERVENTI DI RIQUALIFICAZIONE DELLE INFRASTRUTTURE FERROVIARIE DELLA REGIONE DA REALIZZARE PER IL TRAMITE DI FERROVIE DELLA CALABRIA (ART. 9 DELLA LEGGE REGIONALE 18 LUGLIO 2011, N.20) (SPESE OBBLIGATORIE)	RS CP 254.428,57 CS 254.428,57	PR PC TP	I +/- +/-	E P TE	EP EC TR
23010515	2.3.01.05 Spese rimborso prestiti - Risorse autonome					



SPESE NON RICADENTI IN NESSUNA DIVISIONE

Capitolo	Descrizione	RESIDUI PASSIVI inizio esercizio (RS) Stanz. definitivi di COMPETENZA (CP) Stanz. definitivi di CASSA (CS)	PAGAMENTI in C/RESIDUI (PR) in C/COMPET. (PC) TOTALE PAGAM. (TP)	IMPEGNI (I) Differenza su stanz. di competenza(+/-) Differenza su stanz. di cassa (+/-)	ELIMINAZIONE DI RESIDUI Economie (E) Perenzioni (P) TOTALE ELIMINAZ. (TE)	RESIDUI PASSIVI a fine esercizio Da esercizi preced. (EP) Da esercizio comp. (EC) TOTALE RESIDUI (TR)
	QUOTA CAPITALE COMPRESA NELLA RATA DI AMMORTAMENTO DEL MUTUO VENTENNALE DI EURO 5.000.000,00 (POS N. 4555952), CON ONERI A CARICO DEL BILANCIO REGIONALE, CONTRATTO CON CDP PER INTERVENTI DI RIQUALIFICAZIONE DELLE INFRASTRUTTURE FERROVIARIE DELLA REGIONE DA REALIZZARE PER IL TRAMITE DI FERROVIE DELLA CALABRIA (ART. 9 DELLA LEGGE REGIONALE 18 LUGLIO 2011, N.20) (SPESE OBBLIGATORIE)	RS CP CS	PR PC TP	0,00 I 285.714,28 +/- 285.714,28 +/-	285.714,28 E 0,00 P 0,00 TE	0,00 EP 0,00 EC 0,00 TR
23010516	2.3.01.05 <i>Spese correnti operative - Risorse vincolate (Capitolo : 21010009)</i>					
	SPESE AFFERENTI L'ACCORDO DI PROGRAMMA STATO-REGIONE DEL 08.11.2012 AI SENSI DEL DECRETO- LEGGE N. 83/2012 CONVERTITO IN LEGGE N.134/2012 - ART. 16, COMMA 4 (RIMODULAZIONE FSC 2007-2013 DELIBERA CIPE N. 64/2013)	RS CP CS	PR PC TP	0,00 I 65.000.000,00 +/- 65.000.000,00 +/-	10.800.000,00 E 54.200.000,00 P 65.000.000,00 TE	0,00 EP 0,00 EC 10.800.000,00 TR
23010613	2.3.01.06 <i>Spese in conto capitale - Risorse autonome</i>					
	SPESE PER IL RIPIANAMENTO DELLE PERDITE RELATIVE ALL'ANNO 2010 ACCERTATE IN SEDE DI APPROVAZIONE DEL BILANCIO DELLA SOCIETA' DI GESTIONE PER L'AEROPORTO DELLO STRETTO (S.O.G.A.S.) SPA (ART. 43, COMMA 1, DELLA LEGGE REGIONALE 23 DICEMBRE 2011, N. 47)	RS CP CS	PR PC TP	0,00 I 0,00 +/- 0,00 +/-	0,00 E 0,00 P 0,00 TE	0,00 EP 0,00 EC 0,00 TR
23010614	2.3.01.06 <i>Spese in conto capitale - Risorse autonome</i>					
	SPESE PER LA SOTTOSCRIZIONE, DA PARTE DELLA REGIONE CALABRIA, DELLA QUOTA DI AUMENTO DEL CAPITALE SOCIALE DELLA SOCIETA' DI GESTIONE DELL'AEROPORTO DELLO STRETTO - SOGAS S.P.A. (ART. 43, COMMA 2, DELLA LEGGE REGIONALE 23 DICEMBRE 2011, N. 47)	RS CP CS	PR PC TP	0,00 I 0,00 +/- 0,00 +/-	0,00 E 0,00 P 310.000,00 TE	0,00 EP 0,00 EC 310.000,00 TR
23010616	2.3.01.06 <i>Spese correnti operative - Risorse autonome</i>					
	SPESE PER L'ATTRIBUZIONE AI SERVIZI AEROPORTUALI CONNESSI AL TRASPORTO AEREO DI PASSEGGERI E MERCI LA MISSIONE DI SERVIZIO DI INTERESSE ECONOMICO GENERALE AI SENSI DELL'ART. 106, COMMA 2, DEL TRATTATO SUL FUNZIONAMENTO DELL'UNIONE EUROPEA (ART. 49 DELLA LEGGE REGIONALE 29 DICEMBRE 2010, N. 34)	RS CP CS	PR PC TP	0,00 I 0,00 +/- 0,00 +/-	0,00 E 0,00 P 0,00 TE	0,00 EP 0,00 EC 0,00 TR
24010104	2.4.01.01 <i>Spese in conto capitale - Risorse vincolate (Capitolo : 44120067)</i>					
	SPESE PER L'ATTUAZIONE DELL'ACCORDO DI PROGRAMMA QUADRO "INFRASTRUTTURE PER LO SVILUPPO LOCALE - II° ATTO INTEGRATIVO" (DELIBERA CIPE N. 41/2012, PUNTO 1.6- NOTA N. 5765 DEL 18/06/2014 DEL DIPARTIMENTO PER LO SVILUPPO E LA COESIONE ECONOMICA - DIREZIONE GENERALE PER LA POLITICA REGIONALE UNITARIA NAZIONALE)	RS CP CS	PR PC TP	0,00 I 7.533.716,73 +/- 7.533.716,73 +/-	7.533.716,73 E 0,00 P 7.533.716,73 TE	0,00 EP 0,00 EC 7.533.716,73 TR
24010801	2.4.01.08 <i>Spese in conto capitale - Risorse vincolate (Capitolo : 44120061)</i>					



SPESE NON RICADENTI IN NESSUNA DIVISIONE

Capitolo	Descrizione	RESIDUI PASSIVI inizio esercizio (RS) Stanz. definitivi di COMPETENZA (CP) Stanz. definitivi di CASSA (CS)	PAGAMENTI in C/RESIDUI (PR) in C/COMPET. (PC) TOTALE PAGAM. (TP)	IMPEGNI (I) Differenza su stanz. di competenza(+/-) Differenza su stanz. di cassa (+/-)	ELIMINAZIONE DI RESIDUI Economie (E) Perenzioni (P) TOTALE ELIMINAZ. (TE)	RESIDUI PASSIVI a fine esercizio Da esercizi preced. (EP) Da esercizio comp. (EC) TOTALE RESIDUI (TR)
	SPESE PER L'ATTUAZIONE DEL PIANO NAZIONALE PER IL SUD. APQ RS	1.503.000,00 PR	1.350.000,00 I	34.547.000,00 E	0,00 EP	153.000,00
	RAFFORZATO PER LA REALIZZAZIONE DI INTERVENTI INFRASTRUTTURALI DI CP	100.547.000,00 PC	1.456.502,12 +/-	66.000.000,00 P	0,00 EC	33.090.497,88
	RILIEVO REGIONALE NEL SETTORE STRADALE: SS182 TRASVERSALE DELLE CS	50.000.000,00 TP	2.806.502,12 +/-	47.193.497,88 TE	0,00 TR	33.243.497,88
	SERRE, CORRIDOI STRADALI E AUTOSTRADALI, INTERVENTI COMPLEMENTARI PER LA MOBILITA' SOSTENIBILE DI REGGIO CALABRIA (DELIBERA CIPE N. 62/2011)					
24010802	2.4.01.08 Spese in conto capitale - Risorse vincolate (Capitolo : 44120064)					
	SPESE PER L'ATTUAZIONE DEL PIANO NAZIONALE PER IL SUD. APQ RS		0,00 I	0,00 E	0,00 EP	0,00
	RAFFORZATO PER LA REALIZZAZIONE DI INTERVENTI INFRASTRUTTURALI DI CP	18.000.000,00 PC	0,00 +/-	18.000.000,00 P	0,00 EC	0,00
	RILIEVO REGIONALE NEL SETTORE STRADALE: AUTOSTRADA IONICA E90; CS	18.000.000,00 TP	0,00 +/-	18.000.000,00 TE	0,00 TR	0,00
	INTERVENTI COMPLEMENTARI PER IL PORTO DI CATANZARO LIDO (RISORSE FSC 2007/2013 A VALERE SUI PAIN/OdS - DELIBERA CIPE N. 62/2011)					
24020202	2.4.02.02 Spese correnti operative - Risorse autonome					
	SPESE PER LE ATTIVITA' PREVISTE NELL'AMBITO DELL'ACCORDO DI RS		0,00 I	450.000,00 E	0,00 EP	0,00
	PROGRAMMA TRA LE NAZIONI UNITE E LA REGIONE CALABRIA VOLTO AL CP	450.000,00 PC	450.000,00 +/-	0,00 P	0,00 EC	0,00
	RAFFORZAMENTO DELLA COOPERAZIONE INTERNAZIONALE NELL'AREA CS	450.000,00 TP	450.000,00 +/-	0,00 TE	0,00 TR	0,00
	DELLA GESTIONE, USO E DESTINAZIONE DEI BENI SEQUESTRATI E CONFISCATI ALLA CRIMINALITA' ORGANIZZATA (ART. 8 DELLA LEGGE REGIONALE 30 DICEMBRE 2013, N. 56)					
25010107	2.5.01.01 Spese correnti operative - Risorse autonome					
	SPESE PER LA COPERTURA FINANZIARIA DELLA QUOTA IVA A CARICO DEGLI RS	147.420,00 PR	86.322,39 I	0,00 E	0,00 EP	61.097,61
	INTERVENTI REALIZZATI NELL'AMBITO DEL FEP 2007-2013 (ART. 42, COMMA 3 CP		0,00 +/-	0,00 P	0,00 EC	0,00
	DELLA LEGGE REGIONALE 27 DICEMBRE 2012, N. 69)	147.420,00 CS	86.322,39 +/-	61.097,61 TE	0,00 TR	61.097,61
25010108	2.5.01.01 Spese correnti di funzionamento - Risorse vincolate					
	SPESE PER L'ATTUAZIONE DELLE ATTIVITA' PREVISTE NEL PROGRAMMA RS		0,00 I	1.000,00 E	0,00 EP	0,00
	OPERATIVO REGIONALE (POR) FONDO EUROPEO PER LA PESCA (FEP) CP	1.000,00 PC	985,33 +/-	0,00 P	0,00 EC	14,67
	2007-2013 - ASSE 5 ASSISTENZA TECNICA (REG. CE N. 1198 DEL 27 LUGLIO 2006 CS	1.000,00 TP	985,33 +/-	14,67 TE	0,00 TR	14,67
	- DELIBERAZIONE DELLA GIUNTA REGIONALE N. 130 DEL 16 MARZO 2009) - SPESE PER IL CONFERIMENTO DI INCARICHI DI STUDIO E CONSULENZA					
25010109	2.5.01.01 Spese correnti di funzionamento - Risorse vincolate (Capitolo : 44400001)					
	SPESE PER L'ATTUAZIONE DELLE ATTIVITA' PREVISTE NEL PROGRAMMA RS		0,00 I	148.001,90 E	0,00 EP	0,00
	OPERATIVO REGIONALE (POR) FONDO EUROPEO PER LA PESCA (FEP) CP	148.001,90 PC	81.321,80 +/-	0,00 P	0,00 EC	66.680,10
	2007-2013 - ASSE 5 ASSISTENZA TECNICA (REG. CE N. 1198 DEL 27 LUGLIO 2006 CS	148.001,90 TP	81.321,80 +/-	66.680,10 TE	0,00 TR	66.680,10
	- DELIBERAZIONE DELLA GIUNTA REGIONALE N. 130 DEL 16 MARZO 2009) - SPESE CONCERNENTI IL PERSONALE PER COMPETENZE E ONERI					



SPESE NON RICADENTI IN NESSUNA DIVISIONE

Capitolo	Descrizione	RESIDUI PASSIVI inizio esercizio (RS) Stanz. definitivi di COMPETENZA (CP) Stanz. definitivi di CASSA (CS)	PAGAMENTI in C/RESIDUI (PR) in C/COMPET. (PC) TOTALE PAGAM. (TP)	IMPEGNI (I) Differenza su stanz. di competenza(+/-) Differenza su stanz. di cassa (+/-)	ELIMINAZIONE DI RESIDUI Economie (E) Perenzioni (P) TOTALE ELIMINAZ. (TE)	RESIDUI PASSIVI a fine esercizio Da esercizi preced. (EP) Da esercizio comp. (EC) TOTALE RESIDUI (TR)	
25010110	2.5.01.01	<i>Spese correnti di funzionamento - Risorse vincolate (Capitolo : 44400001)</i>					
	SPESE PER L'ATTUAZIONE DELLE ATTIVITA' PREVISTE NEL PROGRAMMA OPERATIVO REGIONALE (POR) FONDO EUROPEO PER LA PESCA (FEP) 2007-2013 - ASSE 5 ASSISTENZA TECNICA (REG. CE N. 1198 DEL 27 LUGLIO 2006 - DELIBERAZIONE DELLA GIUNTA REGIONALE N. 130 DEL 16 MARZO 2009) - SPESE PER IRAP	RS CP CS	PR PC TP	I +/- +/-	E P TE	EP EC TR	
				0,00 4.050,15 4.050,15	6.723,67 0,00 2.673,52	0,00 0,00 0,00	
						0,00 2.673,52 2.673,52	
26040112	2.6.04.01	<i>Spese in conto capitale - Risorse vincolate (Capitolo : 44370038 - 46080040)</i>					
	SPESE PER LA REALIZZAZIONE DEL PROGETTO POLITE - POLICY LEARNING IN INFORMATION TECHNOLOGIES FOR PUBLIC TRANSPORT ENHANCEMENT (DECISIONE DEL COMITATO DI SELEZIONE 2G - MED09 - 2073 DEL 27 E 28 APRILE 2010 - CONVENZIONE SOTTOSCRITTA IN DATA 20 APRILE 2012)	RS CP CS	PR PC TP	I +/- +/-	E P TE	EP EC TR	
				850.512,53 64.060,49 914.573,02	23.000,00 41.060,49 626.745,04	0,00 0,00 0,00	
						0,00 7.284,59 585.684,55	
26040203	2.6.04.02	<i>Spese per la realizzazione delle attivita' concernenti il progetto relativo alla continuazione dell'attivita' di sperimentazione di modelli e strumenti per la valutazione del contributo dei progetti di cooperazione territoriale alla programmazione regionale, nell'ambito del programma di cooperazione transnazionale med - FESR 2007-2013</i>					
		RS CP CS	PR PC TP	I +/- +/-	E P TE	EP EC TR	
				0,00 1.650,00 1.650,00	0,00 1.650,00 1.650,00	0,00 0,00 0,00	
						0,00 0,00 0,00	
26040204	2.6.04.02	<i>Spese per la realizzazione delle attivita' concernenti il progetto relativo alla continuazione dell'attivita' di sperimentazione di modelli e strumenti per la valutazione del contributo dei progetti di cooperazione territoriale alla programmazione regionale, nell'ambito del programma di cooperazione transnazionale med - FESR 2007-2013 - Spese concernenti il personale per competenze ed oneri</i>					
		RS CP CS	PR PC TP	I +/- +/-	E P TE	EP EC TR	
				0,00 1.130,85 1.130,85	1.130,85 0,00 1.130,85	0,00 0,00 0,00	
						0,00 1.130,85 1.130,85	
26040205	2.6.04.02	<i>Spese per la realizzazione delle attivita' concernenti il progetto relativo alla continuazione dell'attivita' di sperimentazione di modelli e strumenti per la valutazione del contributo dei progetti di cooperazione territoriale alla programmazione regionale, nell'ambito del programma di cooperazione transnazionale med - FESR 2007-2013 - Spese concernenti contratti di collaborazione coordinata e continuativa per competenze ed oneri</i>					
		RS CP CS	PR PC TP	I +/- +/-	E P TE	EP EC TR	
				0,00 12.643,65 12.643,65	12.643,65 0,00 54,27	0,00 0,00 0,00	
						0,00 54,27 54,27	
26040206	2.6.04.02						



SPESE NON RICADENTI IN NESSUNA DIVISIONE

Capitolo	Descrizione	RESIDUI PASSIVI inizio esercizio (RS) Stanz. definitivi di COMPETENZA (CP) Stanz. definitivi di CASSA (CS)	PAGAMENTI in C/RESIDUI (PR) in C/COMPET. (PC) TOTALE PAGAM. (TP)	IMPEGNI (I) Differenza su stanz. di competenza(+/-) Differenza su stanz. di cassa (+/-)	ELIMINAZIONE DI RESIDUI Economie (E) Perenzioni (P) TOTALE ELIMINAZ. (TE)	RESIDUI PASSIVI a fine esercizio Da esercizi preced. (EP) Da esercizio comp. (EC) TOTALE RESIDUI (TR)
27010103	27.01.01 SPESA LA REALIZZAZIONE DELLE ATTIVITA' CONCERNENTI IL PROGETTO RELATIVO ALLA CONTINUAZIONE DELL'ATTIVITA' DI SPERIMENTAZIONE DI MODELLI E STRUMENTI PER LA VALUTAZIONE DEL CONTRIBUTO DEI PROGETTI DI COOPERAZIONE TERRITORIALE ALLA PROGRAMMAZIONE REGIONALE, NELL'AMBITO DEL PROGRAMMA DI COOPERAZIONE TRANSNAZIONALE MED - FESR 2007-2013 - SPESE CONCERNENTI IRAP	RS CP CS	PR PC TP	I +/- +/-	E P TE	EP EC TR
		1.225,50	909,79	0,00	0,00	0,00
		1.225,50	909,79	315,71	315,71	315,71
27010104	27.01.01 SPESA PER LE ATTIVITA' DI ASSISTENZA TECNICA REGIONALE NELL'AMBITO DEL PIANO DI SVILUPPO RURALE CALABRIA 2007-2013 (PSR 2007-2013 - MISURA 5.1.1.4) - SPESE CONCERNENTI IL PERSONALE PER COMPETENZE E INDENNITA' ACCESSORIE ED ALTRI ONERI	RS CP CS	PR PC TP	I +/- +/-	E P TE	EP EC TR
		582.802,55	483.126,60	0,00	567.573,49	0,00
		582.802,55	483.126,60	15.229,06	99.675,95	84.446,89
				99.675,95		84.446,89
29050106	29.05.01 SPESA PER FAVORIRE L'APERTURA DEL SISTEMA PRODUTTIVO REGIONALE ATTRAVERSO L'ATTRAZIONE DI INVESTIMENTI DALL'ESTERNO E IL MIGLIORAMENTO DELLE CAPACITA' DI ESPORTAZIONE DELLE IMPRESE REGIONALI (ASSE VII - SETTORE VII.1 - OBIETTIVO OPERATIVO 7.1.2) - SPESE CONCERNENTI INCARICHI DI COLLABORAZIONE COORDINATA E CONTINUATIVA PER COMPETENZE E ONERI	RS CP CS	PR PC TP	I +/- +/-	E P TE	EP EC TR
		222.823,81	147.668,78	0,00	222.823,81	0,00
		222.823,81	147.668,78	0,00	75.155,03	75.155,03
				75.155,03		75.155,03
29050107	29.05.01 SPESA PER FAVORIRE L'APERTURA DEL SISTEMA PRODUTTIVO REGIONALE ATTRAVERSO L'ATTRAZIONE DI INVESTIMENTI DALL'ESTERNO E IL MIGLIORAMENTO DELLE CAPACITA' DI ESPORTAZIONE DELLE IMPRESE REGIONALI (ASSE VII - SETTORE VII.1 - OBIETTIVO OPERATIVO 7.1.2) - SPESE PER IRAP	RS CP CS	PR PC TP	I +/- +/-	E P TE	EP EC TR
		16.176,19	8.843,91	0,00	16.176,19	0,00
		16.176,19	8.843,91	0,00	7.332,28	7.332,28
				7.332,28		7.332,28
29060102	29.06.01 <i>Spese correnti di funzionamento - Risorse autonome</i> SPESA PER LA PROMOZIONE, REALIZZAZIONE E DIFFUSIONE DI BUONE PRATICHE E DI AZIONI INNOVATIVE ATTRAVERSO AZIONI DI COOPERAZIONE INTERREGIONALE (ASSE IX - SETTORE 9.2 - OBIETTIVO OPERATIVO 9.2.1) - SPESE AFFERENTI AL PERSONALE PER COMPETENZE E ONERI	RS CP CS	PR PC TP	I +/- +/-	E P TE	EP EC TR
		35.000,00	9.238,30	0,00	35.000,00	0,00
		35.000,00	9.238,30	0,00	25.761,70	25.761,70
				25.761,70		25.761,70
29060103	29.06.01 <i>Spese correnti di funzionamento - Risorse vincolate (Capitolo : 46100001)</i>					



SPESE NON RICADENTI IN NESSUNA DIVISIONE

Capitolo	Descrizione	RESIDUI PASSIVI inizio esercizio (RS) Stanz. definitivi di COMPETENZA (CP) Stanz. definitivi di CASSA (CS)	PAGAMENTI in C/RESIDUI (PR) in C/COMPET. (PC) TOTALE PAGAM. (TP)	IMPEGNI (I) Differenza su stanz. di competenza(+/-) Differenza su stanz. di cassa (+/-)	ELIMINAZIONE DI RESIDUI Economie (E) Perenzioni (P) TOTALE ELIMINAZ. (TE)	RESIDUI PASSIVI a fine esercizio Da esercizi preced. (EP) Da esercizio comp. (EC) TOTALE RESIDUI (TR)
	SPESE PER LA PROMOZIONE, REALIZZAZIONE E DIFFUSIONE DI BUONE PRATICHE E DI AZIONI INNOVATIVE ATTRAVERSO AZIONI DI COOPERAZIONE INTERREGIONALE (ASSE IX - SETTORE 9.2- OBIETTIVO OPERATIVO 9.2.1) - SPESE CONCERNENTI CONTRATTI DI COLLABORAZIONE COORDINATA E CONTINUATIVA					
29060104	2.9.06.01 Spese correnti di funzionamento - Risorse vincolate (Capitolo : 46100001)					
	SPESE PER LA PROMOZIONE, REALIZZAZIONE E DIFFUSIONE DI BUONE PRATICHE E DI AZIONI INNOVATIVE ATTRAVERSO AZIONI DI COOPERAZIONE INTERREGIONALE (ASSE IX - SETTORE 9.2- OBIETTIVO OPERATIVO 9.2.1) - SPESE PER IRAP					
32010131	3.2.01.01 Spese in conto capitale - Risorse autonome					
	SPESE A CARICO DEL BILANCIO REGIONALE PER IL COFINANZIAMENTO NEI LIMITI DEL 10 PER CENTO PER LA REALIZZAZIONE DI INTERVENTI PER IL RISANAMENTO ACUSTICO DEL RUMORE PRODOTTO DALL'ESERCIZIO FERROVIARIO DA ATTUARE NELL'AMBITO DEL "PIANO DI CONTENIMENTO ED ABBATTIMENTO DEL RUMORE" SUL LA BASE DI UN PROTOCOLLO DI INTESA TRA LA REGIONE CALABRIA E LA RETE FERROVIARIA ITALIA S.P.A. (ART. 11, COMMA 2, LEGGE REGIONALE 26.6.2003, N.8).					
32010137	3.2.01.01 Spese in conto capitale - Risorse vincolate					
	SPESE PER LA REALIZZAZIONE DI UNA MAPPATURA COMPLETA DELLA PRESENZA DI AMIANTO SUL TERRITORIO NAZIONALE E DEGLI INTERVENTI DI BONIFICA URGENTE (ART. 20, LEGGE 23.3.2001, N. 93).					
32010156	3.2.01.01 Spese in conto capitale - Risorse autonome					
	SPESE A CARICO DEL BILANCIO REGIONALE PER L'ESERCIZIO DI FUNZIONI E COMPITI IN MATERIA AMBIENTALE CONFERITI ALLA REGIONE AI SENSI DELL'ART. 70 DEL DECRETO LEGISLATIVO 31 MARZO 1998, N. 112 E NON PIU' FINANZIATI DALLO STATO (ART. 6, COMMA 1, DELLA LEGGE REGIONALE 28 GIUGNO 2012, n. 27)					
32010157	3.2.01.01 Spese correnti operative - Risorse autonome					
	SPESE PER L'ATTUAZIONE DEL PIANO REGIONALE DELLE ATTIVITA' ESTRATTIVE (ART. 6 DELLA LEGGE REGIONALE 5 NOVEMBRE 2009, n. 40)					
32010158	3.2.01.01 Spese correnti operative - Risorse vincolate (Capitolo : 21030011)					



SPESE NON RICADENTI IN NESSUNA DIVISIONE

Capitolo	Descrizione	RESIDUI PASSIVI inizio esercizio (RS) Stanz. definitivi di COMPETENZA (CP) Stanz. definitivi di CASSA (CS)	PAGAMENTI in C/RESIDUI (PR) in C/COMPET. (PC) TOTALE PAGAM. (TP)	IMPEGNI (I) Differenza su stanz. di competenza(+/-) Differenza su stanz. di cassa (+/-)	ELIMINAZIONE DI RESIDUI Economie (E) Perenzioni (P) TOTALE ELIMINAZ. (TE)	RESIDUI PASSIVI a fine esercizio Da esercizi preced. (EP) Da esercizio comp. (EC) TOTALE RESIDUI (TR)
	SPESE FINALIZZATE ALL'ISTITUZIONE E AL FUNZIONAMENTO DELL'OSSERVATORIO REGIONALE PER LA BIODIVERSITA' (DGR N. 579 DEL 16 DICEMBRE 2011 - PROTOCOLLO D'INTESA CON IL MINISTERO DELL'AMBIENTE)	RS CP CS	PR PC TP	0,00 I 0,00 +/- 0,00 +/-	0,00 E 0,00 P 0,00 TE	0,00 EP 0,00 EC 0,00 TR
32010159	3.2.01.01 Spese correnti operative - Risorse vincolate (Capitolo : 21160004)					
	FONDO PER IL FINANZIAMENTO DI INTERVENTI DI CARATTERE SOCIALE DA PARTE DEI COMUNI PER LA RIDUZIONE DEI COSTI DELLE FORNITURE DI ENERGIA PER USI CIVILI A FAVORE DI CLIENTI ECONOMICAMENTE DISAGIATI, ANZIANI E DISABILI E PER INTERVENTI DI EFFICIENZA ENERGETICA (ART. 1, COMMI DA 353 A 364 DELLA LEGGE 27 DICEMBRE 2006, N. 296)	RS CP CS	PR PC TP	0,00 I 0,00 +/- 0,00 +/-	0,00 E 0,00 P 0,00 TE	0,00 EP 0,00 EC 0,00 TR
32010160	3.2.01.01 Spese correnti operative - Risorse vincolate (Capitolo : 21030012)					
	SPESE PER L'ATTUAZIONE DELLA DIRETTIVA 2008/56/CE CHE ISTITUISCE UN QUADRO PER L'AZIONE COMUNITARIA NEL CAMPO DELLA POLITICA PER L'AMBIENTE MARINO - PROTOCOLLO DI INTESA TRA IL MATTM E LA SOTTOREGIONE MAR IONIO - MEDITERRANEO CENTEALE FINALIZZATO AD ATTIVITA' DI INDAGINE IN COERENZA CON LA STRATEGIA DELLA SOTTOREGIONE MARINA (D.LGS 13.10.2010, N. 190)	RS CP CS	PR PC TP	0,00 I 337.500,00 +/- 337.500,00 +/-	337.500,00 E 0,00 P 0,00 TE	0,00 EP 0,00 EC 0,00 TR
32010161	3.2.01.01 Spese correnti di funzionamento - Risorse vincolate (Capitolo : 34020028)					
	SPESE PER IL FUNZIONAMENTO DELLA STRUTTURA TECNICA DI VALUTAZIONE - S.T.V. (LEGGE REGIONALE 3 SETTEMBRE 2012, N. 39 - REGOLAMENTO REGIONALE DI CUI ALLA DGR N. 381 DEL 31.10.2013)	RS CP CS	PR PC TP	0,00 I 58.974,94 +/- 58.974,94 +/-	0,00 E 58.974,94 P 58.974,94 TE	0,00 EP 0,00 EC 0,00 TR
32010206	3.2.01.02 Spese correnti operative - Risorse autonome					
	SPESE PER GARANTIRE LA CONTINUITA' DEL SERVIZIO DI TRATTAMENTO E SMALTIMENTO DEI RIFIUTI ED IL PAGAMENTO DEI GESTORI/CONCESSIONARI DEL SERVIZIO (LEGGE REGIONALE 12 APRILE , N.18)	RS CP CS	PR PC TP	25.322,51 I 0,00 +/- 0,00 +/-	0,00 E 0,00 P 25.322,51 TE	25.322,51 EP 0,00 EC 25.322,51 TR
32010207	3.2.01.02 Spese correnti operative - Risorse vincolate (Capitolo : 11030002)					
	SPESE PER LA GESTIONE DEGLI INTERVENTI E DELLE INIZIATIVE FINALIZZATE AL SUPERAMENTO DELLE CRITICITA' NEL SETTORE DEI RIFIUTI (ARTICOLI 1 E 2, COMMI 1 E 2, LEGGE REGIONALE 12 APRILE 2013, N. 18)	RS CP CS	PR PC TP	0,00 I 30.269.977,29 +/- 30.269.977,29 +/-	12.984.968,84 E 17.285.008,45 P 24.893.643,54 TE	0,00 EP 0,00 EC 7.608.635,09 TR
32010208	3.2.01.02 Spese correnti operative - Risorse autonome					



SPESA NON RICADENTI IN NESSUNA DIVISIONE

Capitolo	Descrizione	RESIDUI PASSIVI inizio esercizio (RS) Stanz. definitivi di COMPETENZA (CP) Stanz. definitivi di CASSA (CS)	PAGAMENTI in C/RESIDUI (PR) in C/COMPET. (PC) TOTALE PAGAM. (TP)	IMPEGNI (I) Differenza su stanz. di competenza(+/-) Differenza su stanz. di cassa (+/-)	ELIMINAZIONE DI RESIDUI Economie (E) Perenzioni (P) TOTALE ELIMINAZ. (TE)	RESIDUI PASSIVI a fine esercizio Da esercizi preced. (EP) Da esercizio comp. (EC) TOTALE RESIDUI (TR)
	SPESA PER GARANTIRE LA COPERTURA FINANZIARIA NONCHÉ LA DEFINITIVA REGOLARIZZAZIONE CONTABILE DEI PAGAMENTI EFFETTUATI DAL TESORIERE REGIONALE NEL CORSO DELL'ESERCIZIO FINANZIARIO 2013, A SEGUITO DI ATTI GIUDIZIALI DI PIGNORAMENTO RIGUARDANTI SPESE AUTORIZZATE PER LA GESTIONE DEI RIFIUTI, ALLO STATO DEL BILANCIO 2013 PRIVE DELLA DOCUMENTAZIONE E DELLA RELATIVA COPERTURA FINANZIARIA		PR PC TP	0,00 I 0,00 +/- 0,00 +/-	0,00 E 0,00 P 0,00 TE	0,00 EP 0,00 EC 0,00 TR
32010301	3.2.01.03 <i>Spese in conto capitale - Risorse autonome</i>					
	SPESA PER GARANTIRE LA COPERTURA FINANZIARIA NONCHÉ LA DEFINITIVA REGOLARIZZAZIONE CONTABILE DEI PAGAMENTI EFFETTUATI DAL TESORIERE REGIONALE NEL CORSO DELL'ESERCIZIO FINANZIARIO 2014, A SEGUITO DI ATTI GIUDIZIALI DI PIGNORAMENTO RIGUARDANTI SPESE DI DEPURAZIONE AUTORIZZATE DAL COMMISSARIO STRAORDINARIO PER L'EMERGENZA AMBIENTALE, ALLO STATO DEL BILANCIO 2014 PRIVE DELLA DOCUMENTAZIONE E DELLA RELATIVA COPERTURA FINANZIARIA		PR PC TP	0,00 I 11.098.702,19 +/- 11.098.702,19 +/-	11.098.702,19 E 0,00 P 0,00 TE	0,00 EP 0,00 EC 0,00 TR
32010410	3.2.01.04 <i>Spese rimborso prestiti - Risorse autonome</i>					
	QUOTA CAPITALE COMPRESA NELLA RATA DI AMMORTAMENTO DEL MUTUO, CON ONERI A CARICO DELLO STATO, CONTRATTO CON LA CASSA DEPOSITI E PRESTITI, PER L'ATTUAZIONE DELLE MISURE NECESSARIE PER LA BONIFICA DELL'AREA INDUSTRIALE PERTUSOLA SUD (LEGGE 9 DICEMBRE 1998, N. 426 - ARTICOLO 4 OPCM N. 3149 DEL 1 OTTOBRE 2001 - ORDINANZA DI PROTEZIONE CIVILE N. 57 DEL 14 MARZO 2013 - LEGGE REGIONALE 12 APRILE 2013, N. 18) (SPESE OBBLIGATORIE)		PR PC TP	0,00 I 299.182,98 +/- 299.182,98 +/-	299.182,98 E 0,00 P 0,00 TE	0,00 EP 0,00 EC 0,00 TR
32010411	3.2.01.04 <i>Spese correnti prestiti - Risorse autonome</i>					
	QUOTA INTERESSI PASSIVI COMPRESI NELLA RATA DI AMMORTAMENTO DEL MUTUO, CON ONERI A CARICO DELLO STATO, CONTRATTO CON LA CASSA DEPOSITI E PRESTITI, PER L'ATTUAZIONE DELLE MISURE NECESSARIE PER LA BONIFICA DELL'AREA INDUSTRIALE PERTUSOLA SUD (LEGGE 9 DICEMBRE 1998, N. 426 - ARTICOLO 4 OPCM N. 3149 DEL 1 OTTOBRE 2001 - ORDINANZA DI PROTEZIONE CIVILE N. 57 DEL 14 MARZO 2013 - LEGGE REGIONALE 12 APRILE 2013, N. 18) (SPESE OBBLIGATORIE)		PR PC TP	0,00 I 165.628,22 +/- 165.628,22 +/-	165.628,22 E 0,00 P 0,00 TE	0,00 EP 0,00 EC 0,00 TR
32010412	3.2.01.04					
	SPESA PER LA REALIZZAZIONE DEL PROGRAMMA DI MIGLIORAMENTO DELLA QUALITA' DELL'ARIA ATTRAVERSO INTERVENTI DI AMMODERNAMENTO DEL TRASPORTO PUBBLICO LOCALE (DECRETO LEGGE N. 16, DEL 21 FEBBRAIO 2005, CONVERTITO CON LEGGE DEL 22 APRILE 2005, N. 58 - DGR N. 400 DEL 11 NOVEMBRE 2013)		PR PC TP	0,00 I 0,00 +/- 0,00 +/-	0,00 E 0,00 P 0,00 TE	0,00 EP 0,00 EC 0,00 TR



SPESE NON RICADENTI IN NESSUNA DIVISIONE

Capitolo	Descrizione	RESIDUI PASSIVI inizio esercizio (RS) Stanz. definitivi di COMPETENZA (CP) Stanz. definitivi di CASSA (CS)	PAGAMENTI in C/RESIDUI (PR) in C/COMPET. (PC) TOTALE PAGAM. (TP)	IMPEGNI (I) Differenza su stanz. di competenza(+/-) Differenza su stanz. di cassa (+/-)	ELIMINAZIONE DI RESIDUI Economie (E) Perenzioni (P) TOTALE ELIMINAZ. (TE)	RESIDUI PASSIVI a fine esercizio Da esercizi preced. (EP) Da esercizio comp. (EC) TOTALE RESIDUI (TR)
32010510	3.2.01.05	<i>Spese correnti operative - Risorse vincolate (Capitolo : 21030013)</i>				
	SOMME DESTINATE A BENEFICI PER I RESIDENTI DELLE REGIONI IN CUI VI SONO PRODUZIONI DI IDROCARBURI (ART. 45 DELLA LEGGE 99/2009)	RS CP CS	PR PC TP	0,00 I 0,00 +/- 0,00 +/-	0,00 E 0,00 P 0,00 TE	0,00 EP 0,00 EC 0,00 TR
32020146	3.2.02.01	<i>Spese in conto capitale - Risorse vincolate (Capitolo : 44020037)</i>				
	SPESE PER LA REALIZZAZIONE DI PROGRAMMI INTEGRATI DI PROMOZIONE DI EDILIZIA RESIDENZIALE SOCIALE IN ATTUAZIONE DEGLI INTERVENTI FACENTI PARTE DEL PIANO NAZIONALE DI EDILIZIA ABITATIVA (ACCORDO DI PROGRAMMA CON IL MINISTERO DELLE INFRASTRUTTURE E DEI TRASPORTI DEL 28.6.2012)	RS CP CS	PR PC TP	0,00 I 0,00 +/- 0,00 +/-	0,00 E 0,00 P 0,00 TE	0,00 EP 0,00 EC 0,00 TR
32020210	3.3.02.02	<i>Spese correnti operative - Risorse vincolate (Capitolo : 44120020)</i>				
	SPESE PER L'ATTUAZIONE DELL'ACCORDO DI PROGRAMMA QUADRO INERENTE AL SETTORE 'EMERGENZE URBANE E TERRITORIALI' DESTINATE ALLA REALIZZAZIONE DELLA CITTADELLA REGIONALE.(DELIBERAZIONE CIPE N. 17 DEL 9 MARZO 2003 -DELIBERAZIONE DELLA GIUNTA REGIONALE N. 814 DEL 23 SETTEMBRE 2005) - SPESE CONCERNENTI CONTRATTI DI COLLABORAZIONE COORDINATA E CONTINUATIVA PER COMPETENZE E ONERI	RS CP CS	PR PC TP	0,00 I 0,00 +/- 0,00 +/-	0,00 E 0,00 P 0,00 TE	0,00 EP 0,00 EC 0,00 TR
32020319	3.2.02.03	<i>Spese correnti operative - Risorse autonome</i>				
	ATTRIBUZIONE AI COMUNI DEI PROVENTI DI CUI AL COMMA 3, LETTERA A), DELL'ART. 26 DELLA LEGGE REGIONALE N. 17 DEL 2005 (ART. 46 DELLA LEGGE REGIONALE 23 DICEMBRE 2011, N. 47)	RS CP CS	PR PC TP	0,00 I 0,00 +/- 0,00 +/-	0,00 E 0,00 P 0,00 TE	0,00 EP 0,00 EC 0,00 TR
32020320	3.2.02.03	<i>Spese correnti operative - Risorse autonome</i>				
	SPESE DESTINATE AL FINANZIAMENTO DEI PROGRAMMI MASTER INTERNAZIONALI ORGANIZZATI DAL COMITATO SCIENTIFICO DELL'EXPO 2015 (ART. 6, COMMA 2, DELLA LEGGE REGIONALE 28 GIUGNO 2012, N. 27)	RS CP CS	PR PC TP	0,00 I 0,00 +/- 0,00 +/-	0,00 E 0,00 P 0,00 TE	0,00 EP 0,00 EC 0,00 TR
32020412	3.2.02.04	<i>Spese correnti operative - Risorse vincolate (Capitolo : 21090035)</i>				
	SPESE PER LA CONCESSIONE DI CONTRIBUTI AGLI INQUILINI MOROSI INCOLPEVOLI (ART. 6, COMMA 5, DECRETO LEGGE 31 AGOSTO 2013, N. 102, CONVERTITO DALLA LEGGE 28 OTTOBRE 2013, N. 124)	RS CP CS	PR PC TP	0,00 I 0,00 +/- 0,00 +/-	0,00 E 184.051,00 P 184.051,00 TE	0,00 EP 0,00 EC 0,00 TR
32020508	3.2.02.05	<i>Spese correnti di funzionamento - Risorse vincolate</i>				



SPESA NON RICADENTI IN NESSUNA DIVISIONE

Capitolo	Descrizione	RESIDUI PASSIVI inizio esercizio (RS) Stanz. definitivi di COMPETENZA (CP) Stanz. definitivi di CASSA (CS)	PAGAMENTI in C/RESIDUI (PR) in C/COMPET. (PC) TOTALE PAGAM. (TP)	IMPEGNI (I) Differenza su stanz. di competenza(+/-) Differenza su stanz. di cassa (+/-)	ELIMINAZIONE DI RESIDUI Economie (E) Perenzioni (P) TOTALE ELIMINAZ. (TE)	RESIDUI PASSIVI a fine esercizio Da esercizi preced. (EP) Da esercizio comp. (EC) TOTALE RESIDUI (TR)	
	SPESA PER GLI INTERVENTI DI PREVENZIONE DEL RISCHIO SISMICO IN RS		PR	0,00 I	375.672,69 E	0,00 EP	0,00
	ATTUAZIONE DI QUANTO PREVISTO DALL'ART. 11 DEL DECRETO LEGGE 28 CP	403.800,87	PC	4.332,98 +/-	28.128,18 P	0,00 EC	371.339,71
	APRILE 2009, N.39, CONVERTITO, CON MODIFICAZIONI, DALLA LEGGE 24 CS	403.800,87	TP	4.332,98 +/-	399.467,89 TE	0,00 TR	371.339,71
	GIUGNO 2009, N. 77 - SPESE CONCERNENTI IL PERSONALE PER COMPETENZE E ONERI						
32020509	3.2.02.05 Spese correnti di funzionamento - Risorse vincolate						
	SPESA PER GLI INTERVENTI DI PREVENZIONE DEL RISCHIO SISMICO IN RS		PR	0,00 I	26.121,04 E	0,00 EP	0,00
	ATTUAZIONE DI QUANTO PREVISTO DALL'ART. 11 DEL DECRETO LEGGE 28 CP	26.329,08	PC	0,00 +/-	208,04 P	0,00 EC	26.121,04
	APRILE 2009, N.39, CONVERTITO, CON MODIFICAZIONI, DALLA LEGGE 24 CS	26.329,08	TP	0,00 +/-	26.329,08 TE	0,00 TR	26.121,04
	GIUGNO 2009, N. 77 - SPESE PER IRAP						
32030178	3.2.03.01 Contributi in annualità - Risorse autonome						
	SPESA PER CONTRIBUTI IN ANNUALITA' PER FAVORIRE L'ACCESSO ALLA RS		PR	0,00 I	0,00 E	0,00 EP	0,00
	CONCESSIONE DI MUTUI DA PARTE DEGLI ENTI LOCALI PER LA CP	3.130.557,64	PC	0,00 +/-	3.130.557,64 P	0,00 EC	0,00
	REALIZZAZIONE DI OPERE PUBBLICHE (LEGGE REGIONALE 31 LUGLIO 1987, N. CS	0,00	TP	0,00 +/-	0,00 TE	0,00 TR	0,00
	24 - ARTICOLO 42 DELLA LEGGE REGIONALE 23 DICEMBRE 2011, N. 47)						
32030179	3.2.03.01 Contributi in annualità successive - Risorse autonome						
	QUOTA SUCCESSIVA ALLA PRIMA DEI CONTRIBUTI IN ANNUALITA' PER RS	435.100,00	PR	435.100,00 I	1.239.341,90 E	0,00 EP	0,00
	FAVORIRE L'ACCESSO ALLA CONCESSIONE DI MUTUI DA PARTE DEGLI ENTI CP	1.369.442,36	PC	0,00 +/-	130.100,46 P	0,00 EC	1.239.341,90
	LOCALI PER LA REALIZZAZIONE DI OPERE PUBBLICHE (LEGGE REGIONALE 31 CS	1.804.542,36	TP	435.100,00 +/-	1.369.442,36 TE	0,00 TR	1.239.341,90
	LUGLIO 1987, N. 24 - ARTICOLO 42 DELLA LEGGE REGIONALE 23 DICEMBRE 2011, N. 47)						
32030180	3.2.03.01 Spese in conto capitale - Risorse autonome						
	SPESA PER GARANTIRE LA COPERTURA FINANZIARIA NONCHÉ LA RS		PR	0,00 I	0,00 E	0,00 EP	0,00
	DEFINITIVA REGOLARIZZAZIONE CONTABILE DEI PAGAMENTI EFFETTUATI CP		PC	0,00 +/-	0,00 P	0,00 EC	0,00
	DAL TESORIERE REGIONALE NEL CORSO DELL'ESERCIZIO FINANZIARIO 2013, CS	0,00	TP	0,00 +/-	0,00 TE	0,00 TR	0,00
	A SEGUITO DI ATTI GIUDIZIALI DI PIGNORAMENTO RIGUARDANTI SPESE AUTORIZZATE DAL DIPARTIMENTO LAVORI PUBBLICI PER LA REALIZZAZIONE DI OPERE DA PARTE DEGLI ENTI LOCALI, ALLO STATO DEL BILANCIO 2013 PRIVE DELLA DOCUMENTAZIONE E DELLA RELATIVA COPERTURA FINANZIARIA						
32030302	3.2.03.03 Spese in conto capitale - Risorse vincolate						
	SPESA PER FAR FRONTE AI PROGETTI DI COMPLETAMENTO FINANZIATI CON RS		PR	0,00 I	2.945.830,17 E	0,00 EP	0,00
	LA LEGGE 1 MARZO 1986, N.64 RELATIVI AD INTERVENTI ATTIVI IN FASE DI CP	4.802.664,92	PC	141.229,76 +/-	1.856.834,75 P	0,00 EC	2.804.600,41
	COMPLETAMENTO CS	4.802.664,92	TP	141.229,76 +/-	4.661.435,16 TE	0,00 TR	2.804.600,41



SPESE NON RICADENTI IN NESSUNA DIVISIONE

Capitolo	Descrizione	RESIDUI PASSIVI inizio esercizio (RS) Stanz. definitivi di COMPETENZA (CP) Stanz. definitivi di CASSA (CS)	PAGAMENTI in C/RESIDUI (PR) in C/COMPET. (PC) TOTALE PAGAM. (TP)	IMPEGNI (I) Differenza su stanz. di competenza(+/-) Differenza su stanz. di cassa (+/-)	ELIMINAZIONE DI RESIDUI Economie (E) Perenzioni (P) TOTALE ELIMINAZ. (TE)	RESIDUI PASSIVI a fine esercizio Da esercizi preced. (EP) Da esercizio comp. (EC) TOTALE RESIDUI (TR)
32030303	3.2.03.03 <i>Spese in conto capitale - Risorse autonome</i>					
	SPESE PER GARANTIRE LA COPERTURA FINANZIARIA NONCHÉ LA DEFINITIVA REGOLARIZZAZIONE CONTABILE DEI PAGAMENTI EFFETTUATI DAL TESORIERE REGIONALE NEL CORSO DELL'ESERCIZIO FINANZIARIO 2013, A SEGUITO DI ATTI GIUDIZIALI DI PIGNORAMENTO RIGUARDANTI SPESE AUTORIZZATE DAL DIPARTIMENTO LAVORI PUBBLICI PER LA RAZIONALIZZAZIONE E LO SVILUPPO DELLE RISORSE IDRICHE AD USO CIVILE, INDUSTRIALE E AGRICOLO, ALLO STATO DEL BILANCIO 2013 PRIVE DELLA DOCUMENTAZIONE E DELLA RELATIVA COPERTURA FINANZIARIA	RS CP CS	PR PC TP	0,00 I 0,00 +/- 0,00 +/-	0,00 E 0,00 P 0,00 TE	0,00 EP 0,00 EC 0,00 TR
32030304	3.2.03.03 <i>Spese in conto capitale - Risorse autonome</i>					
	SPESE PER GARANTIRE LA COPERTURA FINANZIARIA NONCHÉ LA DEFINITIVA REGOLARIZZAZIONE CONTABILE DEI PAGAMENTI EFFETTUATI DAL TESORIERE REGIONALE NEL CORSO DELL'ESERCIZIO FINANZIARIO 2014, A SEGUITO DI ATTI GIUDIZIALI DI PIGNORAMENTO RIGUARDANTI SPESE AUTORIZZATE DAL DIPARTIMENTO LAVORI PUBBLICI PER LA RAZIONALIZZAZIONE E LO SVILUPPO DELLE RISORSE IDRICHE AD USO CIVILE, INDUSTRIALE E AGRICOLO, ALLO STATO DEL BILANCIO 2014 PRIVE DELLA DOCUMENTAZIONE E DELLA RELATIVA COPERTURA FINANZIARIA	RS CP CS	PR PC TP	0,00 I 156.747,73 +/- 156.747,73 +/-	156.747,73 E 0,00 P 0,00 TE	0,00 EP 0,00 EC 0,00 TR
32040258	3.2.04.02 <i>Spese in conto capitale - Risorse vincolate (Capitolo : 44070025)</i>					
	SPESE PER INTERVENTI CONNESSI ALLE ECCEZIONALI AVVERSITA' ATMOSFERICHE CHE HANNO COLPITO IL TERRITORIO NAZIONALE NEL MESE DI FEBBRAIO 2012 (D.P.C.M DEL 28 SETTEMBRE 2012 - ART. 23, COMMA 9 DECRETO-LEGGE DEL 6 LUGLIO 2012, N. 95)	RS CP CS	PR PC TP	0,00 I 169.716,64 +/- 169.716,64 +/-	0,00 E 169.716,64 P 169.716,64 TE	0,00 EP 0,00 EC 0,00 TR
32040259	3.2.04.02 <i>Spese correnti operative - Risorse vincolate (Capitolo : 34030029)</i>					
	SPESE PER GARANTIRE LA COPERTURA FINANZIARIA NONCHÉ LA DEFINITIVA REGOLARIZZAZIONE CONTABILE DEI PAGAMENTI EFFETTUATI DAL TESORIERE REGIONALE NEL CORSO DELL'ESERCIZIO FINANZIARIO 2013 A SEGUITO DI ATTI GIUDIZIALI DI PIGNORAMENTO RIGUARDANTI IL RISARCIMENTO DEI DANNI DERIVANTI DALL'ESONDAZIONE DEL TORRENTE GRANDE, ALLO STATO DEL BILANCIO 2013 PRIVE DELLA DOCUMENTAZIONE E DELLA RELATIVA COPERTURA FINANZIARIA (SENTENZA DEL TRIBUNALE SUPERIORE DELLE ACQUE PUBBLICHE DI NAPOLI N. 63/2011).	RS CP CS	PR PC TP	0,00 I 55.730,00 +/- 55.730,00 +/-	0,00 E 55.730,00 P 55.730,00 TE	0,00 EP 0,00 EC 0,00 TR
32040260	3.2.04.02 <i>Spese in conto capitale - Risorse autonome</i>					



SPESE NON RICADENTI IN NESSUNA DIVISIONE

Capitolo	Descrizione	RESIDUI PASSIVI inizio esercizio (RS) Stanz. definitivi di COMPETENZA (CP) Stanz. definitivi di CASSA (CS)	PAGAMENTI in C/RESIDUI (PR) in C/COMPET. (PC) TOTALE PAGAM. (TP)	IMPEGNI (I) Differenza su stanz. di competenza(+/-) Differenza su stanz. di cassa (+/-)	ELIMINAZIONE DI RESIDUI Economie (E) Perenzioni (P) TOTALE ELIMINAZ. (TE)	RESIDUI PASSIVI a fine esercizio Da esercizi preced. (EP) Da esercizio comp. (EC) TOTALE RESIDUI (TR)
32040323	3.2.04.03 <i>Spese in conto capitale - Risorse vincolate (Capitolo : 34040025)</i> SPESE PER GARANTIRE LA COPERTURA FINANZIARIA NONCHÉ LA DEFINITIVA REGOLARIZZAZIONE CONTABILE DEI PAGAMENTI EFFETTUATI DAL TESORIERE REGIONALE NEL CORSO DELL'ESERCIZIO FINANZIARIO 2014, A SEGUITO DI ATTI GIUDIZIALI DI PIGNORAMENTO RIGUARDANTI LE SPESE PER " RISARCIMENTO DEI DANNI DA ESONDAZIONE" DI COMPETENZA DEL DIPARTIMENTO LAVORI PUBBLICI, ALLO STATO DEL BILANCIO 2014 PRIVE DELLA DOCUMENTAZIONE E DELLA RELATIVA COPERTURA FINANZIARIA	RS CP CS	PR PC TP	0,00 I 1.915,88 +/- 1.915,88 +/-	1.915,88 E 0,00 P 0,00 TE	0,00 EP 0,00 EC 0,00 TR
32040324	3.2.04.03 <i>Spese in conto capitale - Risorse autonome</i> SPESE PER LA GESTIONE DELLA RETE SPERIMENTALE FRANE SULLA FRANA DI LAGO (CS) (DECRETO LEGGE 11.6.1998, N. 180, CONVERTITO NELLA LEGGE 3.8.1998, N. 267 - DPCM DEL 15 DICEMBRE 1998)	RS CP CS	PR PC TP	0,00 I 39.198,07 +/- 39.198,07 +/-	0,00 E 39.198,07 P 39.198,07 TE	0,00 EP 0,00 EC 0,00 TR
32040410	3.2.04.04 <i>Spese in conto capitale - Risorse autonome</i> SPESE PER GARANTIRE LA COPERTURA FINANZIARIA NONCHÉ LA DEFINITIVA REGOLARIZZAZIONE CONTABILE DEI PAGAMENTI EFFETTUATI DAL TESORIERE REGIONALE NEL CORSO DELL'ESERCIZIO FINANZIARIO 2014, A SEGUITO DI ATTI GIUDIZIALI DI PIGNORAMENTO RIGUARDANTI SPESE AFFERENTI AL SETTORE 2 "DIFESA DEL SUOLO" RISORSE IDRICHE DEL DIPARTIMENTO LAVORI PUBBLICI, ALLO STATO DEL BILANCIO 2014 PRIVE DELLA DOCUMENTAZIONE E DELLA RELATIVA COPERTURA FINANZIARIA	RS CP CS	PR PC TP	0,00 I 47.809,48 +/- 47.809,48 +/-	47.809,48 E 0,00 P 0,00 TE	0,00 EP 0,00 EC 0,00 TR
32040518	3.2.04.05 <i>Spese correnti di funzionamento - Risorse vincolate (Capitolo : 34020021)</i> SPESE PER GARANTIRE LA COPERTURA FINANZIARIA NONCHÉ LA DEFINITIVA REGOLARIZZAZIONE CONTABILE DEI PAGAMENTI EFFETTUATI DAL TESORIERE REGIONALE NEL CORSO DELL'ESERCIZIO FINANZIARIO 2014, A SEGUITO DI ATTI GIUDIZIALI DI PIGNORAMENTO RIGUARDANTI SPESE PER IL FINANZIAMENTO DELLA COMUNITÀ MONTANA "MEDIA VALLE CRATI" ANNI 2010 E 2011, ALLO STATO DEL BILANCIO 2014 PRIVE DELLA DOCUMENTAZIONE E DELLA RELATIVA COPERTURA FINANZIARIA	RS CP CS	PR PC TP	0,00 I 509.750,26 +/- 509.750,26 +/-	509.750,26 E 0,00 P 0,00 TE	0,00 EP 0,00 EC 0,00 TR
32040519	3.2.04.05 <i>Spese correnti operative - Risorse autonome</i> SPESE FINALIZZATE ALLA GESTIONE DELLE ATTIVITÀ CONNESSE ALLA MATERIA DI VINCOLO IDROGEOLOGICO E DI TAGLI BOSCHIVI (REGIO DECRETO N. 1126 DEL 1923, ART 21 - DGR N. 218 DEL 20 MAGGIO 2011)	RS CP CS	PR PC TP	0,00 I 153.888,38 +/- 153.888,38 +/-	153.888,38 E 0,00 P 153.888,38 TE	0,00 EP 0,00 EC 153.888,38 TR



SPESE NON RICADENTI IN NESSUNA DIVISIONE

Capitolo	Descrizione	RESIDUI PASSIVI inizio esercizio (RS) Stanz. definitivi di COMPETENZA (CP) Stanz. definitivi di CASSA (CS)	PAGAMENTI in C/RESIDUI (PR) in C/COMPET. (PC) TOTALE PAGAM. (TP)	IMPEGNI (I) Differenza su stanz. di competenza(+/-) Differenza su stanz. di cassa (+/-)	ELIMINAZIONE DI RESIDUI Economie (E) Perenzioni (P) TOTALE ELIMINAZ. (TE)	RESIDUI PASSIVI a fine esercizio Da esercizi preced. (EP) Da esercizio comp. (EC) TOTALE RESIDUI (TR)	
	SPESA PER LA COPERTURA FINANZIARIA DEI PIANI ATTUATIVI DI RS	547.173,84 PR	0,00 I	23.000.000,00 E	0,00 EP	547.173,84	
	FORESTAZIONE RELATIVI AGLI ANNI 2011 E 2012 (ART. 41, COMMI 2, 6 E 7, CP	23.000.000,00 PC	19.708.023,17 +/-	0,00 P	0,00 EC	3.291.976,83	
	DELLA LEGGE REGIONALE 27 DICEMBRE 2012, N. 69 - ART. 1 DELLA LEGGE REGIONALE 2 MAGGIO 2013, N. 21))	CS 23.547.173,84 TP	19.708.023,17 +/-	3.839.150,67 TE	0,00 TR	3.839.150,67	
32040520	3.2.04.05 Spese correnti operative - Risorse autonome						
	SPESA PER LA COPERTURA DEI DEBITI PREGRESSI ASSUNTI DAL SETTORE RS		PR	0,00 I	580.000,00 E	0,00 EP	0,00
	PROTEZIONE CIVILE IN MATERIA DI PREVENZIONE DEGLI INCENDI BOSCHIVI CP	580.000,00 PC	0,00 +/-	0,00 P	0,00 EC	580.000,00	
	CON LA DIREZIONE REGIONALE DEI VIGILI DEL FUOCO (ART. 6, COMMA 3, DELLA LEGGE REGIONALE 1 LUGLIO 2014, N. 9).	CS 580.000,00 TP	0,00 +/-	580.000,00 TE	0,00 TR	580.000,00	
32040521	3.2.04.05 Spese in conto capitale - Risorse autonome						
	SPESA PER GARANTIRE LA COPERTURA FINANZIARIA NONCHÉ LA RS		PR	0,00 I	0,00 E	0,00 EP	0,00
	DEFINITIVA REGOLARIZZAZIONE CONTABILE DEI PAGAMENTI EFFETTUATI CP		PC	0,00 +/-	0,00 P	0,00 EC	0,00
	DAL TESORIERE REGIONALE NEL CORSO DELL'ESERCIZIO FINANZIARIO 2013, A SEGUITO DI ATTI GIUDIZIALI DI PIGNORAMENTO RIGUARDANTI SPESE AUTORIZZATE DAL SETTORE FORESTAZIONE DEL DIPARTIMENTO AGRICOLTURA, ALLO STATO DEL BILANCIO 2013 PRIVE DELLA DOCUMENTAZIONE E DELLA RELATIVA COPERTURA FINANZIARIA	CS 0,00 TP	0,00 +/-	0,00 TE	0,00 TR	0,00	
32040522	3.2.04.05 Spese correnti di funzionamento - Risorse autonome						
	SPESA PER INTERVENTI STRAORDINARI DI COMPETENZA REGIONALE NEI RS		PR	0,00 I	160.726,20 E	0,00 EP	0,00
	SETTORI DELLA TUTELA DEL PATRIMONIO FORESTALE DELLA DIFESA DEL SUOLO, DELLA SISTEMAZIONE IDRAULICA FORESTALE E DELLE CONNESSE CP	160.726,20 PC	0,00 +/-	0,00 P	0,00 EC	160.726,20	
	INFRASTRUTTURE CIVILI (ART. 1 E 2 DELLA LEGGE REGIONALE 19.10.92, N. 20 - ART. 16 DELLA LEGGE REGIONALE 27 DICEMBRE 2012, N. 69) -SPESE CONCERNENTI IL PERSONALE PER COMPETENZE E ONERI	CS 160.726,20 TP	0,00 +/-	160.726,20 TE	0,00 TR	160.726,20	
32040523	3.2.04.05 Spese correnti di funzionamento - Risorse autonome						
	SPESA PER INTERVENTI STRAORDINARI DI COMPETENZA REGIONALE NEI RS		PR	0,00 I	11.027,04 E	0,00 EP	0,00
	SETTORI DELLA TUTELA DEL PATRIMONIO FORESTALE DELLA DIFESA DEL SUOLO, DELLA SISTEMAZIONE IDRAULICA FORESTALE E DELLE CONNESSE CP	11.027,04 PC	0,00 +/-	0,00 P	0,00 EC	11.027,04	
	INFRASTRUTTURE CIVILI (ART. 1 E 2 DELLA LEGGE REGIONALE 19.10.92, N. 20 - ART. 16 DELLA LEGGE REGIONALE 27 DICEMBRE 2012, N. 69) - SPESE PER IRAP	CS 11.027,04 TP	0,00 +/-	11.027,04 TE	0,00 TR	11.027,04	
32040524	3.2.04.05 Spese correnti operative - Risorse autonome						



SPESE NON RICADENTI IN NESSUNA DIVISIONE

Capitolo	Descrizione	RESIDUI PASSIVI inizio esercizio (RS) Stanz. definitivi di COMPETENZA (CP) Stanz. definitivi di CASSA (CS)	PAGAMENTI in C/RESIDUI (PR) in C/COMPET. (PC) TOTALE PAGAM. (TP)	IMPEGNI (I) Differenza su stanz. di competenza(+/-) Differenza su stanz. di cassa (+/-)	ELIMINAZIONE DI RESIDUI Economie (E) Perenzioni (P) TOTALE ELIMINAZ. (TE)	RESIDUI PASSIVI a fine esercizio Da esercizi preced. (EP) Da esercizio comp. (EC) TOTALE RESIDUI (TR)
	SPESA PER GARANTIRE LA COPERTURA FINANZIARIA NONCHÉ LA DEFINITIVA REGOLARIZZAZIONE CONTABILE DEI PAGAMENTI EFFETTUATI DAL TESORIERE REGIONALE NEL CORSO DELL'ESERCIZIO FINANZIARIO 2014, A SEGUITO DI ATTI GIUDIZIALI DI PIGNORAMENTO" PRESSO TERZI" FACENTI CAPO AL SETTORE FORESTAZIONE O AD ATTI DI PIGNORAMENTO SU SPESE AUTORIZZATE DAL MEDESIMO SETTORE	RS CP CS	PR PC TP	0,00 I 601.704,23 +/- 601.704,23 +/-	601.704,23 E 0,00 P 0,00 TE	0,00 EP 0,00 EC 0,00 TR
32050137	3.2.05.01 Spese in conto capitale - Risorse autonome					
	SPESA PER GARANTIRE LA COPERTURA FINANZIARIA NONCHÉ LA DEFINITIVA REGOLARIZZAZIONE CONTABILE DEI PAGAMENTI EFFETTUATI DAL TESORIERE REGIONALE NEL CORSO DELL'ESERCIZIO FINANZIARIO 2013, A SEGUITO DI ATTI GIUDIZIALI DI PIGNORAMENTO RIGUARDANTI SPESE AUTORIZZATE DAL SETTORE GESTIONE DELLE RISORSE IDRICHE DEL DIPARTIMENTO LAVORI PUBBLICI, ALLO STATO DEL BILANCIO 2013 PRIVE DELLA DOCUMENTAZIONE E DELLA RELATIVA COPERTURA FINANZIARIA	RS CP CS	PR PC TP	0,00 I 0,00 +/- 0,00 +/-	0,00 E 0,00 P 0,00 TE	0,00 EP 0,00 EC 0,00 TR
32050138	3.2.05.01 Spese in conto capitale - Risorse autonome					
	SPESA PER GARANTIRE LA COPERTURA FINANZIARIA NONCHÉ LA DEFINITIVA REGOLARIZZAZIONE CONTABILE DEI PAGAMENTI EFFETTUATI DAL TESORIERE REGIONALE NEL CORSO DELL'ESERCIZIO FINANZIARIO 2014, A SEGUITO DI ATTI GIUDIZIALI DI PIGNORAMENTO RIGUARDANTI GLI ACQUEDOTTI REGIONALI, AUTORIZZATE DAL DIPARTIMENTO LAVORI PUBBLICI, ALLO STATO DEL BILANCIO 2014 PRIVE DELLA DOCUMENTAZIONE E DELLA RELATIVA COPERTURA FINANZIARIA	RS CP CS	PR PC TP	0,00 I 7.313.883,43 +/- 7.313.883,43 +/-	7.313.883,43 E 0,00 P 0,00 TE	0,00 EP 0,00 EC 0,00 TR
32060101	3.2.06.01 Spese in conto capitale - Risorse vincolate (Capitolo : 44420001)					
	SPESA PER LA REALIZZAZIONE DEI PROGETTI INTEGRATI DI SVILUPPO URBANO (PILASTRO SALVAGUARDIA - SCHEDA N. 2)	RS CP CS	PR PC TP	0,00 I 26.875.200,00 +/- 26.875.200,00 +/-	26.875.200,00 E 0,00 P 24.333.200,00 TE	0,00 EP 0,00 EC 0,00 TR
32060102	3.2.06.01 Spese in conto capitale - Risorse vincolate (Capitolo : 44420001)					
	SPESA PER LA REALIZZAZIONE DI IMMOBILI ATTREZZATI DESTINATI A SEDE OPERATIVA DI RICERCA DEL CNR (PILASTRO SALVAGUARDIA - SCHEDA N. 4)	RS CP CS	PR PC TP	0,00 I 3.520.698,20 +/- 3.520.698,20 +/-	115.567,59 E 3.405.130,61 P 3.520.698,20 TE	0,00 EP 0,00 EC 0,00 TR
32060103	3.2.06.01 Spese correnti di funzionamento - Risorse vincolate (Capitolo : 44420001)					



SPESE NON RICADENTI IN NESSUNA DIVISIONE

Capitolo	Descrizione	RESIDUI PASSIVI inizio esercizio (RS) Stanz. definitivi di COMPETENZA (CP) Stanz. definitivi di CASSA (CS)	PAGAMENTI in C/RESIDUI (PR) in C/COMPET. (PC) TOTALE PAGAM. (TP)	IMPEGNI (I) Differenza su stanz. di competenza(+/-) Differenza su stanz. di cassa (+/-)	ELIMINAZIONE DI RESIDUI Economie (E) Perenzioni (P) TOTALE ELIMINAZ. (TE)	RESIDUI PASSIVI a fine esercizio Da esercizi preced. (EP) Da esercizio comp. (EC) TOTALE RESIDUI (TR)
	SPESA PER LA REALIZZAZIONE DI IMMOBILI ATTREZZATI DESTINATI A SEDE OPERATIVA DI RICERCA DEL CNR (PILASTRO SALVAGUARDIA - SCHEDA N. 4) - SPESA PER IL CONFERIMENTO DI INCARICHI DI STUDIO E CONSULENZA	RS CP CS	PR PC TP	0,00 I 0,00 +/- 0,00 +/-	55.706,80 E 23.595,00 P 79.301,80 TE	0,00 EP 0,00 EC 0,00 TR
32060201	3.2.06.02 Spese in conto capitale - Risorse vincolate (Capitolo : 44420001)					
	SPESA PER LA CREAZIONE DI UNA RETE DI ACCOGLIENZA ABITATIVA E DI INCLUSIONE SOCIALE NELLE AREE URBANE PER I LAVORATORI IMMIGRATI E LE LORO FAMIGLIE (PILASTRO SALVAGUARDIA - SCHEDA N. 3)	RS CP CS	PR PC TP	0,00 I 0,00 +/- 0,00 +/-	0,00 E 4.164.000,00 P 4.164.000,00 TE	0,00 EP 0,00 EC 0,00 TR
33010110	3.3.01.01 Spese in conto capitale - Risorse vincolate (Capitolo : 44120062)					
	SPESA PER L'ATTUAZIONE DEL "PIANO DEGLI INTERVENTI PER LA SISTEMAZIONE IDROGEOLOGICA ED IDRAULICA DEGLI ALVEI" (DELIBERA CIPE N. 87 DEL 03 AGOSTO 2012)	RS CP CS	PR PC TP	0,00 I 0,00 +/- 0,00 +/-	0,00 E 0,00 P 0,00 TE	0,00 EP 0,00 EC 0,00 TR
33010202	3.3.01.02 Spese in conto capitale - Risorse vincolate (Capitolo : 44120063)					
	SPESA PER L'ATTUAZIONE DEGLI INTERVENTI DI DIFESA DEL SUOLO (DELIBERA CIPE N. 87 DEL 03 AGOSTO 2012)	RS CP CS	PR PC TP	0,00 I 0,00 +/- 0,00 +/-	0,00 E 2.140.000,00 P 2.140.000,00 TE	0,00 EP 0,00 EC 0,00 TR
33010203	3.3.01.02 Spese correnti di funzionamento - Risorse vincolate (Capitolo : 44120063)					
	SPESA PER L'ATTUAZIONE DEGLI INTERVENTI DI DIFESA DEL SUOLO (DELIBERA CIPE N. 87 DEL 03 AGOSTO 2012) - SPESA PER IL CONFERIMENTO DI INCARICHI DI STUDIO E CONSULENZA	RS CP CS	PR PC TP	0,00 I 0,00 +/- 0,00 +/-	0,00 E 360.000,00 P 360.000,00 TE	0,00 EP 0,00 EC 0,00 TR
33020207	3.3.02.02 Spese in conto capitale - Risorse vincolate (Capitolo : 44120065)					
	SPESA PER INTERVENTI DI RIQUALIFICAZIONE URBANA (RECUPERO CENTRI STORICI) - N. 170 PROGETTI INTEGRATI PER LA RIQUALIFICAZIONE, IL RECUPERO E LA VALORIZZAZIONE DEI CENTRI STORICI DELLA CALABRIA (DELIBERA CIPE N. 89 DEL 03/08/2012)	RS CP CS	PR PC TP	703.791,54 I 21.363.194,36 +/- 22.066.985,90 +/-	30.000.000,00 E 0,00 P 2.933.014,10 TE	0,00 EP 0,00 EC 0,00 TR
33020209	3.3.02.02 Spese correnti di funzionamento - Risorse vincolate (Capitolo : 44120020)					



SPESE NON RICADENTI IN NESSUNA DIVISIONE

Capitolo	Descrizione	RESIDUI PASSIVI inizio esercizio (RS) Stanz. definitivi di COMPETENZA (CP) Stanz. definitivi di CASSA (CS)	PAGAMENTI in C/RESIDUI (PR) in C/COMPET. (PC) TOTALE PAGAM. (TP)	IMPEGNI (I) Differenza su stanz. di competenza(+/-) Differenza su stanz. di cassa (+/-)	ELIMINAZIONE DI RESIDUI Economie (E) Perenzioni (P) TOTALE ELIMINAZ. (TE)	RESIDUI PASSIVI a fine esercizio Da esercizi preced. (EP) Da esercizio comp. (EC) TOTALE RESIDUI (TR)
3302010	3.3.02.02 Spese correnti di funzionamento - Risorse vincolate (Capitolo : 44120020)					
	SPESA PER L'ATTUAZIONE DELL'ACCORDO DI PROGRAMMA QUADRO INERENTE AL SETTORE 'EMERGENZE URBANE E TERRITORIALI' DESTINATE ALLA REALIZZAZIONE DELLA CITTADELLA REGIONALE.(DELIBERAZIONE CIPE N. 17 DEL 9 MARZO 2003 -DELIBERAZIONE DELLA GIUNTA REGIONALE N. 814 DEL 23 SETTEMBRE 2005)- SPESE CONCERNENTI IL PERSONALE PER COMPETENZE E ONERI	RS CP CS	PR PC TP	0,00 I 128.052,45 +/- 128.052,45 +/-	128.100,00 E 70.600,00 P 70.647,55 TE	0,00 EP 0,00 EC 0,00 TR
						0,00 47,55 47,55
3302021	3.3.02.02 Spese correnti di funzionamento - Risorse vincolate (Capitolo : 44120020)					
	SPESA PER L'ATTUAZIONE DELL'ACCORDO DI PROGRAMMA QUADRO INERENTE AL SETTORE 'EMERGENZE URBANE E TERRITORIALI' DESTINATE ALLA REALIZZAZIONE DELLA CITTADELLA REGIONALE.(DELIBERAZIONE CIPE N. 17 DEL 9 MARZO 2003 -DELIBERAZIONE DELLA GIUNTA REGIONALE N. 814 DEL 23 SETTEMBRE 2005)- SPESE CONCERNENTI CONTRATTI DI COLLABORAZIONE COORDINATA E CONTINUATIVA PER COMPETENZE E ONERI	RS CP CS	PR PC TP	0,00 I 99.685,98 +/- 99.685,98 +/-	99.600,00 E 0,00 P 914,02 TE	0,00 EP 0,00 EC 0,00 TR
						0,00 914,02 914,02
3302021	3.3.02.02 Spese correnti di funzionamento - Risorse vincolate (Capitolo : 44120020)					
	SPESA PER L'ATTUAZIONE DELL'ACCORDO DI PROGRAMMA QUADRO INERENTE AL SETTORE 'EMERGENZE URBANE E TERRITORIALI' DESTINATE ALLA REALIZZAZIONE DELLA CITTADELLA REGIONALE (DELIBERAZIONE CIPE N. 17 DEL 9 MARZO 2003 -DELIBERAZIONE DELLA GIUNTA REGIONALE N. 814 DEL 23 SETTEMBRE 2005) - SPESE PER IRAP	RS CP CS	PR PC TP	0,00 I 15.867,34 +/- 15.867,34 +/-	22.300,00 E 5.000,00 P 11.432,66 TE	0,00 EP 0,00 EC 0,00 TR
						0,00 6.432,66 6.432,66
3302022	3.3.02.02 Spese correnti di funzionamento - Risorse vincolate (Capitolo : 44120020)					
	SPESA PER L'ATTUAZIONE DELL'ACCORDO DO PROGRAMMA QUADRO INERENTE AL SETTORE 'EMERGENZE URBANE E TERRITORIALI' DESTINATE ALLA REALIZZAZIONE DELLA CITTADELLA REGIONALE (DELIBERAZIONE CIPE N. 17 DEL 9 MARZO 2003 - DELIBERAZIONE DELLA GIUNTA REGIONALE N. 814 DEL 23 SETTEMBRE 2005) - SPESE PER IL CONFERIMENTO DI STUDI E CONSULENZE	RS CP CS	PR PC TP	0,00 I 9.360,00 +/- 9.360,00 +/-	22.500,00 E 52.500,00 P 65.640,00 TE	0,00 EP 0,00 EC 0,00 TR
						0,00 13.140,00 13.140,00
3302023	3.3.02.02 Spese in conto capitale - Risorse vincolate (Capitolo : 44120068)					
	SPESA PER L'ATTUAZIONE DELL'ACCORDO DI PROGRAMMA QUADRO "EMERGENZE URBANE E TERRITORIALI - PROTOCOLLO AGGIUNTIVO 'LA CITTADELLA' (DELIBERAZIONE DI GIUNTA REGIONALE N. 450 DEL 2014)	RS CP CS	PR PC TP	0,00 I 13.000.000,00 +/- 13.000.000,00 +/-	13.000.000,00 E 0,00 P 13.000.000,00 TE	0,00 EP 0,00 EC 0,00 TR
						0,00 13.000.000,00 13.000.000,00
3302030	3.3.02.03 Spese in conto capitale - Risorse vincolate (Capitolo : 44120061)					



SPESE NON RICADENTI IN NESSUNA DIVISIONE

Capitolo	Descrizione	RESIDUI PASSIVI inizio esercizio (RS) Stanz. definitivi di COMPETENZA (CP) Stanz. definitivi di CASSA (CS)	PAGAMENTI in C/RESIDUI (PR) in C/COMPET. (PC) TOTALE PAGAM. (TP)	IMPEGNI (I) Differenza su stanz. di competenza(+/-) Differenza su stanz. di cassa (+/-)	ELIMINAZIONE DI RESIDUI Economie (E) Perenzioni (P) TOTALE ELIMINAZ. (TE)	RESIDUI PASSIVI a fine esercizio Da esercizi preced. (EP) Da esercizio comp. (EC) TOTALE RESIDUI (TR)	
	SPESA PER L'ATTUAZIONE DEL PIANO NAZIONALE PER IL SUD. RS		PR	0,00 I	0,00 E	0,00 EP	0,00
	REALIZZAZIONE DI INTERVENTI DI CARATTERE STRATEGICO REGIONALE CP	38.500.000,00	PC	0,00 +/-	38.500.000,00 P	0,00 EC	0,00
	PRIORITARI ED URGENTI AI FINI DELLA PREVENZIONE E DELLA MITIGAZIONE CS	38.500.000,00	TP	0,00 +/-	38.500.000,00 TE	0,00 TR	0,00
33020302	3.3.02.03 Spese in conto capitale - Risorse vincolate (Capitolo : 44120064)						
	SPESA PER LA REALIZZAZIONE DI INTERVENTI DI CARATTERE STRATEGICO RS		PR	0,00 I	0,00 E	0,00 EP	0,00
	REGIONALE PRIORITARI ED URGENTI AI FINI DELLA PREVENZIONE E DELLA CP	24.825.087,78	PC	0,00 +/-	24.825.087,78 P	0,00 EC	0,00
	MITIGAZIONE DEI RISCHI DA DISSESTO IDROGEOLOGICO (RISORSE FSC CS	24.825.087,78	TP	0,00 +/-	24.825.087,78 TE	0,00 TR	0,00
	2007/2013 PROVENIENTI DALLA RIDUZIONE DEL PAIN - DELIBERA CIPE N. 8/2012)						
33030123	3.3.03.01 Spese correnti di funzionamento - Risorse vincolate (Capitolo : 44120015)						
	SPESA PER L'ATTUAZIONE DELL'ACCORDO DI PROGRAMMA QUADRO RS		PR	0,00 I	0,00 E	0,00 EP	0,00
	INERENTE AL SETTORE CICLO INTEGRATO DELLE ACQUE (ACCORDO DI CP	2.945,25	PC	0,00 +/-	2.945,25 P	0,00 EC	0,00
	PROGRAMMA QUADRO SOTTOSCRITTO IN DATA 27.10.1999 - DELIBERAZIONE CS	2.945,25	TP	0,00 +/-	2.945,25 TE	0,00 TR	0,00
	CIPE N. 84 DEL 4.8.2000) - SPESE CONCERNENTI IL PERSONALE PER COMPETENZE E INDENNITA' ACCESSORIE ED ALTRI ONERI						
33030124	3.3.03.01 Spese correnti di funzionamento - Risorse vincolate (Capitolo : 44120015)						
	SPESA PER L'ATTUAZIONE DELL'ACCORDO DI PROGRAMMA QUADRO RS		PR	0,00 I	0,00 E	0,00 EP	0,00
	INERENTE AL SETTORE CICLO INTEGRATO DELLE ACQUE (ACCORDO DI CP	202,07	PC	0,00 +/-	202,07 P	0,00 EC	0,00
	PROGRAMMA QUADRO SOTTOSCRITTO IN DATA 27.10.1999 - DELIBERAZIONE CS	202,07	TP	0,00 +/-	202,07 TE	0,00 TR	0,00
	CIPE N. 84 DEL 4.8.2000) - SPESE PER IRAP						
33030401	3.3.03.04 Spese in conto capitale - Risorse vincolate (Capitolo : 44120061)						
	SPESA PER L'ATTUAZIONE DEL PIANO NAZIONALE PER IL SUD. APQ RS		PR	0,00 I	0,00 E	0,00 EP	0,00
	RAFFORZATO PER LA REALIZZAZIONE DI INTERVENTI INFRASTRUTTURALI DI CP	6.000.000,00	PC	0,00 +/-	6.000.000,00 P	0,00 EC	0,00
	RILIEVO REGIONALE NEL SETTORE IDRICO - SCHEMI IDRICI E ACQUEDOTTI CS	6.000.000,00	TP	0,00 +/-	6.000.000,00 TE	0,00 TR	0,00
	(DELIBERA CIPE N. 62/2011)						
33030402	3.3.03.04 Spese in conto capitale - Risorse vincolate (Capitolo : 44120061)						
	SPESA PER INTERVENTI DI RILEVANZA STRATEGICA REGIONALE NEL RS		PR	0,00 I	16.000.000,00 E	0,00 EP	0,00
	MEZZOGIORNO NEL SETTORE AMBIENTALE DELLA DEPURAZIONE DELLE CP	79.925.000,00	PC	0,00 +/-	63.925.000,00 P	0,00 EC	16.000.000,00
	ACQUE - (DELIBERA CIPE N. 60/2012)						
		40.000.000,00	TP	0,00 +/-	40.000.000,00 TE	0,00 TR	16.000.000,00
33040201	3.3.04.02 Spese in conto capitale - Risorse vincolate (Capitolo : 44120061)						



SPESA NON RICADENTI IN NESSUNA DIVISIONE

Capitolo	Descrizione	RESIDUI PASSIVI inizio esercizio (RS) Stanz. definitivi di COMPETENZA (CP) Stanz. definitivi di CASSA (CS)	PAGAMENTI in C/RESIDUI (PR) in C/COMPET. (PC) TOTALE PAGAM. (TP)	IMPEGNI (I) Differenza su stanz. di competenza(+/-) Differenza su stanz. di cassa (+/-)	ELIMINAZIONE DI RESIDUI Economie (E) Perenzioni (P) TOTALE ELIMINAZ. (TE)	RESIDUI PASSIVI a fine esercizio Da esercizi preced. (EP) Da esercizio comp. (EC) TOTALE RESIDUI (TR)	
	SPESA PER INTERVENTI DI RILEVANZA STRATEGICA REGIONALE NEL MEZZOGIORNO NEL SETTORE AMBIENTALE DELLA BONIFICA DI DISCARICHE - (DELIBERA CIPE N. 60/2012)	RS CP CS	PR PC TP	0,00 I 529.047,09 +/- 529.047,09 +/-	3.500.000,00 E 9.375.586,10 P 12.346.539,01 TE	0,00 EP 0,00 EC 0,00 TR	0,00 2.970.952,91 2.970.952,91
35020111	3.5.02.01 Spese correnti operative - Risorse vincolate (Capitolo : 24040027)						
	SPESA PER LA REALIZZAZIONE DEL PROGETTO "LAND AND SEACTIONS FOR CONVERSATION OF CARETTA CARETTA IN ITS MOST IMPORTANT ITALIAN NESTING GROUND (IONIAN CALABRIA) NELL'AMBITO DEL PROGRAMMA COMUNITARIO LIFE-NATURA E BIODIVERSITA' 2012 (ART. 6, COMMA 1, DELLA LEGGE REGIONALE 1 LUGLIO 2014, N. 9).	RS CP CS	PR PC TP	0,00 I 0,00 +/- 0,00 +/-	12.078,00 E 149.063,49 P 161.141,49 TE	0,00 EP 0,00 EC 0,00 TR	0,00 12.078,00 12.078,00
35020112	3.5.02.01 Spese correnti di funzionamento - Risorse vincolate (Capitolo : 24040027)						
	SPESA PER LA REALIZZAZIONE DEL PROGETTO "LAND AND SEACTIONS FOR CONVERSATION OF CARETTA CARETTA IN ITS MOST IMPORTANT ITALIAN NESTING GROUND (IONIAN CALABRIA) NELL'AMBITO DEL PROGRAMMA COMUNITARIO LIFE-NATURA E BIODIVERSITA' 2012- SPESE CONCERNENTI IL PERSONALE PER COMPETENZE ED ONERI (ART. 6, COMMA 1, DELLA LEGGE REGIONALE 1 LUGLIO 2014, N. 9).	RS CP CS	PR PC TP	0,00 I 0,00 +/- 0,00 +/-	0,00 E 16.686,23 P 16.686,23 TE	0,00 EP 0,00 EC 0,00 TR	0,00 0,00 0,00
35020113	3.5.02.01 Spese correnti operative - Risorse vincolate (Capitolo : 24040027)						
	SPESA PER LA REALIZZAZIONE DEL PROGETTO "LAND AND SEACTIONS FOR CONVERSATION OF CARETTA CARETTA IN ITS MOST IMPORTANT ITALIAN NESTING GROUND (IONIAN CALABRIA) NELL'AMBITO DEL PROGRAMMA COMUNITARIO LIFE-NATURA E BIODIVERSITA' 2012- SPESE CONCERNENTI CONTRATTI DI COLLABORAZIONE COORDINATA E CONTINUATIVA PER COMPETENZE ED ONERI (ART. 6, COMMA 1, DELLA LEGGE REGIONALE 1 LUGLIO 2014, N. 9).	RS CP CS	PR PC TP	0,00 I 0,00 +/- 0,00 +/-	3.136,26 E 22.258,84 P 25.395,10 TE	0,00 EP 0,00 EC 0,00 TR	0,00 3.136,26 3.136,26
35020114	3.5.02.01 Spese correnti operative - Risorse vincolate (Capitolo : 24040027)						
	SPESA PER LA REALIZZAZIONE DEL PROGETTO "LAND AND SEACTIONS FOR CONVERSATION OF CARETTA CARETTA IN ITS MOST IMPORTANT ITALIAN NESTING GROUND (IONIAN CALABRIA) NELL'AMBITO DEL PROGRAMMA COMUNITARIO LIFE-NATURA E BIODIVERSITA' 2012- SPESE CONCERNENTI IRAP (ART. 6, COMMA 1, DELLA LEGGE REGIONALE 1 LUGLIO 2014, N. 9).	RS CP CS	PR PC TP	0,00 I 0,00 +/- 0,00 +/-	223,74 E 3.431,10 P 3.654,84 TE	0,00 EP 0,00 EC 0,00 TR	0,00 223,74 223,74
35020115	3.5.02.01						
	SPESA PER LA REALIZZAZIONE DELLE ATTIVITA' CONCERNENTI IL PROGETTO 'NATURA 2000 ACTION PROGRAMME' NELL'AMBITO DEL PROGRAMMA COMUNITARIO LIFE PLUS	RS CP CS	PR PC TP	0,00 I 0,00 +/- 0,00 +/-	0,00 E 563.792,20 P 563.792,20 TE	0,00 EP 0,00 EC 0,00 TR	0,00 0,00 0,00



SPESA NON RICADENTI IN NESSUNA DIVISIONE

Capitolo	Descrizione	RESIDUI PASSIVI inizio esercizio (RS) Stanz. definitivi di COMPETENZA (CP) Stanz. definitivi di CASSA (CS)	PAGAMENTI in C/RESIDUI (PR) in C/COMPET. (PC) TOTALE PAGAM. (TP)	IMPEGNI (I) Differenza su stanz. di competenza(+/-) Differenza su stanz. di cassa (+/-)	ELIMINAZIONE DI RESIDUI Economie (E) Perenzioni (P) TOTALE ELIMINAZ. (TE)	RESIDUI PASSIVI a fine esercizio Da esercizi preced. (EP) Da esercizio comp. (EC) TOTALE RESIDUI (TR)
35020116	3.5.02.01					
	SPESA PER LA REALIZZAZIONE DELLE ATTIVITA' CONCERNENTI IL PROGETTO 'NATURA 2000 ACTION PROGRAMME' NELL'AMBITO DEL PROGRAMMA COMUNITARIO LIFE PLUS - SPESE CONCERNENTI IL PERSONALE PER COMPETENZE ED ONERI	RS CP CS	PR PC TP	0,00 I 0,00 +/- 0,00 +/-	0,00 E 4.015,28 P 4.015,28 TE	0,00 EP 0,00 EC 0,00 TR
35020117	3.5.02.01					
	SPESA PER LA REALIZZAZIONE DELLE ATTIVITA' CONCERNENTI IL PROGETTO 'NATURA 2000 ACTION PROGRAMME' NELL'AMBITO DEL PROGRAMMA COMUNITARIO LIFE PLUS - SPESE CONCERNENTI CONTRATTI DI COLLABORAZIONE COORDINATA E CONTINUATIVA PER COMPETENZE ED ONERI	RS CP CS	PR PC TP	0,00 I 0,00 +/- 0,00 +/-	0,00 E 2.450,21 P 2.450,21 TE	0,00 EP 0,00 EC 0,00 TR
35020118	3.5.02.01					
	SPESA PER LA REALIZZAZIONE DELLE ATTIVITA' CONCERNENTI IL PROGETTO 'NATURA 2000 ACTION PROGRAMME' NELL'AMBITO DEL PROGRAMMA COMUNITARIO LIFE PLUS - SPESE CONCERNENTI CONTRATTI DI CONSULENZE PER COMPETENZE ED ONERI	RS CP CS	PR PC TP	0,00 I 0,00 +/- 0,00 +/-	0,00 E 0,00 P 0,00 TE	0,00 EP 0,00 EC 0,00 TR
35020119	3.5.02.01					
	SPESA PER LA REALIZZAZIONE DELLE ATTIVITA' CONCERNENTI IL PROGETTO 'NATURA 2000 ACTION PROGRAMME' NELL'AMBITO DEL PROGRAMMA COMUNITARIO LIFE PLUS - SPESE CONCERNENTI IRAP	RS CP CS	PR PC TP	0,00 I 0,00 +/- 0,00 +/-	0,00 E 409,51 P 409,51 TE	0,00 EP 0,00 EC 0,00 TR
35020120	3.5.02.01					
	<i>Spese correnti di funzionamento - Risorse vincolate (Capitolo : 24040027)</i> SPESA PER LA REALIZZAZIONE DEL PROGETTO "LAND AND SEA ACTIONS FOR CONVERSATION OF CARETTA CARETTA IN ITS MOST IMPORTANT ITALIAN NESTING GROUND (IONIAN CALABRIA) NELL'AMBITO DEL PROGRAMMA COMUNITARIO LIFE-NATURA E BIODIVERSITA' 2012 (ART. 6, COMMA 1, DELLA LEGGE REGIONALE 1 LUGLIO 2014, N. 9) - SPESE PER IL CONFERIMENTO DI STUDI E CONSULENZE	RS CP CS	PR PC TP	0,00 I 0,00 +/- 0,00 +/-	0,00 E 8.934,59 P 8.934,59 TE	0,00 EP 0,00 EC 0,00 TR
37010103	3.7.01.01					
	<i>Spese correnti di funzionamento - Risorse vincolate (Capitolo : 46100001)</i> SPESA PER PROMUOVERE L'USO OTTIMALE DELLA RISORSA IDRICA PER SCOPI MULTIPLI INCREMENTANDO E RIEQUILIBRANDO LA DOTAZIONE IDRICA PER I DIVERSI USI (ASSE III - SETTORE 1- OBIETTIVO OPERATIVO 3.1.1) - SPESE CONCERNENTI IL PERSONALE PER COMPETENZE E INDENNITA' ACCESSORIE ED ALLTRI ONERI	RS CP CS	PR PC TP	0,00 I 111.574,72 +/- 111.574,72 +/-	111.574,72 E 278.033,22 P 278.033,22 TE	0,00 EP 0,00 EC 0,00 TR
37010104	3.7.01.01					
	<i>Spese correnti di funzionamento - Risorse vincolate (Capitolo : 46100001)</i>					



SPESE NON RICADENTI IN NESSUNA DIVISIONE

Capitolo	Descrizione	RESIDUI PASSIVI inizio esercizio (RS) Stanz. definitivi di COMPETENZA (CP) Stanz. definitivi di CASSA (CS)	PAGAMENTI in C/RESIDUI (PR) in C/COMPET. (PC) TOTALE PAGAM. (TP)	IMPEGNI (I) Differenza su stanz. di competenza(+/-) Differenza su stanz. di cassa (+/-)	ELIMINAZIONE DI RESIDUI Economie (E) Perenzioni (P) TOTALE ELIMINAZ. (TE)	RESIDUI PASSIVI a fine esercizio Da esercizi preced. (EP) Da esercizio comp. (EC) TOTALE RESIDUI (TR)
	SPESA PER PROMUOVERE L'USO OTTIMALE DELLA RISORSA IDRICA PER SCOPI MULTIPLI INCREMENTANDO E RIEQUILIBRANDO LA DOTAZIONE IDRICA PER I DIVERSI USI (ASSE III - SETTORE 1 - OBIETTIVO OPERATIVO 3.1.1) - SPESE PER IRAP	RS CP CS	PR PC TP	0,00 I 7.654,87 +/- 7.654,87 +/-	7.672,88 E 19.164,04 P 19.182,05 TE	0,00 EP 0,00 EC 0,00 TR
41010201	4.1.01.02 Spese correnti operative - Risorse autonome					
	SPESA PER GARANTIRE LA COPERTURA FINANZIARIA NONCHÉ LA DEFINITIVA REGOLARIZZAZIONE CONTABILE DEI PAGAMENTI EFFETTUATI DAL TESORIERE REGIONALE NEL CORSO DELL'ESERCIZIO FINANZIARIO 2014, A SEGUITO DI ATTI GIUDIZIALI DI PIGNORAMENTO RIGUARDANTI SPESE AUTORIZZATE DAL SETTORE POLITICHE DELL'ISTRUZIONE DEL DIPARTIMENTO CULTURA, ALLO STATO DEL BILANCIO 2014 PRIVE DELLA DOCUMENTAZIONE E DELLA RELATIVA COPERTURA FINANZIARIA	RS CP CS	PR PC TP	0,00 I 226.987,16 +/- 226.987,16 +/-	226.987,16 E 0,00 P 0,00 TE	0,00 EP 0,00 EC 0,00 TR
42020102	4.2.02.01 Spese correnti operative - Risorse vincolate (Capitolo : 34030028)					
	RIMBORSO FORFETTARIO DELLE SPESE SOSTENUTE PER GLI ACCERTAMENTI MEDICO-LEGALI SUL PERSONALE SCOLASTICO ED EDUCATIVO ASSENTE DAL SERVIZIO PER MALATTIA EFFETTUATI DALLE AZIENDE SANITARIE (ART. 14, COMMA 27 DEL DL 95/2012 CONVERTITO CON LEGGE N. 135/2012)	RS CP CS	PR PC TP	0,00 I 1.072.546,46 +/- 1.072.546,46 +/-	0,00 E 1.072.546,46 P 1.072.546,46 TE	0,00 EP 0,00 EC 0,00 TR
42020103	4.2.02.01 Spese correnti operative - Risorse vincolate (Capitolo : 21050009)					
	SOMME DESTINATE AGLI STUDENTI, ANCHE CON DISABILITA', DELLE SCUOLE SECONDARIE DI PRIMO E DI SECONDO GRADO AI SENSI DELL'ART. 1 DEL DECRETO-LEGGE 12 SETTEMBRE 2013, N. 414, CONVERTITO, CON MODIFICAZIONI, DALLA LEGGE 8 NOVEMBRE 2013, N. 128.	RS CP CS	PR PC TP	0,00 I 550.307,23 +/- 550.307,23 +/-	0,00 E 550.307,23 P 550.307,23 TE	0,00 EP 0,00 EC 0,00 TR
43010107	4.3.01.01 Spese correnti operative - Risorse autonome					
	SPESA PER GARANTIRE LA COPERTURA FINANZIARIA NONCHÉ LA DEFINITIVA REGOLARIZZAZIONE CONTABILE DEI PAGAMENTI EFFETTUATI DAL TESORIERE REGIONALE NEL CORSO DELL'ESERCIZIO FINANZIARIO 2014, A SEGUITO DI ATTI GIUDIZIALI DI PIGNORAMENTO RIGUARDANTI SPESE AUTORIZZATE DAL SETTORE FORMAZIONE PROFESSIONALE DEL DIPARTIMENTO LAVORO, ALLO STATO DEL BILANCIO 2014 PRIVE DELLA DOCUMENTAZIONE E DELLA RELATIVA COPERTURA FINANZIARIA	RS CP CS	PR PC TP	0,00 I 66.115,75 +/- 66.115,75 +/-	66.115,75 E 0,00 P 0,00 TE	0,00 EP 0,00 EC 0,00 TR
43010204	4.3.01.02 Spese correnti operative - Risorse vincolate					



SPESA NON RICADENTI IN NESSUNA DIVISIONE

Capitolo	Descrizione	RESIDUI PASSIVI inizio esercizio (RS) Stanz. definitivi di COMPETENZA (CP) Stanz. definitivi di CASSA (CS)	PAGAMENTI in C/RESIDUI (PR) in C/COMPET. (PC) TOTALE PAGAM. (TP)	IMPEGNI (I) Differenza su stanz. di competenza(+/-) Differenza su stanz. di cassa (+/-)	ELIMINAZIONE DI RESIDUI Economie (E) Perenzioni (P) TOTALE ELIMINAZ. (TE)	RESIDUI PASSIVI a fine esercizio Da esercizi preced. (EP) Da esercizio comp. (EC) TOTALE RESIDUI (TR)
	RIALLOCAZIONE DI SOMME PROVENIENTI DA FONDI IN PERENZIONE AMMINISTRATIVA, AI SENSI DELL'ART. 52, COMMA 5 DELLA LEGGE REGIONALE 4 FEBBRAIO 2002, N. 8, COSI' COME MODIFICATO DALL'ART. 5 DELLA LEGGE REGIONALE 23 DICEMBRE 2011, N. 47, RELATIVE A SPESE PER L'ATTUAZIONE DEL PIANO DI RISTRUTTURAZIONE DEGLI ENTI DI FORMAZIONE PROFESSIONALE DELLA REGIONE (DECRETO DEL MINISTERO DEL LAVORO E DELLA PREVIDENZA SOCIALE N. 173 DEL 30.5.2001)	RS CP CS	PR PC TP	0,00 I 0,00 +/- 0,00 +/-	0,00 E 0,00 P 0,00 TE	0,00 EP 0,00 EC 0,00 TR
43020110	4.3.02.01 Spese correnti operative - Risorse vincolate (Capitolo : 21150010)					
	SPESE PER AGEVOLARE GLI INTERVENTI DI RICOLLOCAZIONE DEI LAVORATORI ESPULSI DAL SISTEMA PRODUTTIVO (ARTICOLO 1, COMMA 7, DELLA LEGGE 19 LUGLIO 1993, N. 236)	RS CP CS	PR PC TP	0,00 I 4.000,00 +/- 4.000,00 +/-	71.996,31 E 3.000.000,00 P 3.067.996,31 TE	0,00 EP 67.996,31 EC 67.996,31 TR
43020111	4.3.02.01 Spese correnti di funzionamento - Risorse vincolate (Capitolo : 21150012)					
	SPESE DA DESTINARE AI LAVORATORI ULTRACINQUANTENNI ESPULSI DA SETTORI ED AZIENDE IN CRISI (ARTICOLO 1, COMMA 207, LEGGE 27 DICEMBRE 2013, N. 147)	RS CP CS	PR PC TP	0,00 I 352.660,01 +/- 352.660,01 +/-	1.400.000,00 E 1.400.000,00 P 2.447.339,99 TE	0,00 EP 1.047.339,99 EC 1.047.339,99 TR
43020215	4.3.02.02 Spese correnti di funzionamento - Risorse vincolate (Capitolo : 21150011)					
	SPESE DA DESTINARE AI LAVORATORI SOCIALMENTE UTILI E DI PUBBLICA UTILITA' (ARTICOLO 1, COMMA 207, LEGGE 27 DICEMBRE 2013, N. 147)	RS CP CS	PR PC TP	0,00 I 2.148.554,74 +/- 2.148.554,74 +/-	8.523.220,35 E 13.651.831,53 P 20.026.497,14 TE	0,00 EP 6.374.665,61 EC 6.374.665,61 TR
43020217	4.3.02.02 Spese correnti di funzionamento - Risorse autonome					
	FONDO REGIONALE PER L'OCCUPAZIONE RELATIVO AL FINANZIAMENTO DI INTERVENTI DI POLITICA ATTIVA DELL'IMPIEGO, FINALIZZATI ALLA PROGRESSIVA E GRADUALE STABILIZZAZIONE OCCUPAZIONALE (LEGGE REGIONALE 30 GENNAIO 2001, N. 4- LEGGE REGIONALE 21 MARZO 2013, N. 10) - SPESE CONCERNENTI IL PERSONALE LSU/LPU UTILIZZATO PRESSO I DIPARTIMENTI REGIONALI PER COMPETENZE E INDENNITA' ACCESSORIE ED ALTRI ONERI	RS CP CS	PR PC TP	0,00 I 107.177,57 +/- 107.177,57 +/-	125.436,84 E 0,00 P 18.259,27 TE	0,00 EP 18.259,27 EC 18.259,27 TR
43020218	4.3.02.02 Spese correnti di funzionamento - Risorse autonome					
	FONDO REGIONALE PER L'OCCUPAZIONE RELATIVO AL FINANZIAMENTO DI INTERVENTI DI POLITICA ATTIVA DELL'IMPIEGO, FINALIZZATI ALLA PROGRESSIVA E GRADUALE STABILIZZAZIONE OCCUPAZIONALE (LEGGE REGIONALE 30 GENNAIO 2001, N. 4- LEGGE REGIONALE 21 MARZO 2013, N. 10) - SPESE PER IRAP	RS CP CS	PR PC TP	0,00 I 7.445,85 +/- 7.445,85 +/-	7.445,85 E 0,00 P 0,00 TE	0,00 EP 0,00 EC 0,00 TR



SPESE NON RICADENTI IN NESSUNA DIVISIONE

Capitolo	Descrizione	RESIDUI PASSIVI inizio esercizio (RS) Stanz. definitivi di COMPETENZA (CP) Stanz. definitivi di CASSA (CS)	PAGAMENTI in C/RESIDUI (PR) in C/COMPET. (PC) TOTALE PAGAM. (TP)	IMPEGNI (I) Differenza su stanz. di competenza(+/-) Differenza su stanz. di cassa (+/-)	ELIMINAZIONE DI RESIDUI Economie (E) Perenzioni (P) TOTALE ELIMINAZ. (TE)	RESIDUI PASSIVI a fine esercizio Da esercizi preced. (EP) Da esercizio comp. (EC) TOTALE RESIDUI (TR)
43020219	4.3.02.02 <i>Spese correnti di funzionamento - Risorse vincolate (Capitolo : 21150011)</i>					
	SPESA DA DESTINARE AI LAVORATORI SOCIALMENTE UTILI E DI PUBBLICA UTILITA' (ARTICOLO 1, COMMA 207, LEGGE 27 DICEMBRE 2013, N. 147) - SPESE CONCERNENTI IL PERSONALE PER COMPETENZE E ONERI	RS CP CS	PR PC TP	0,00 I 0,00 +/- 0,00 +/-	23.246,60 E 0,00 P 23.246,60 TE	0,00 EP 0,00 EC 0,00 TR
		23.246,60				23.246,60
43020220	4.3.02.02 <i>Spese correnti di funzionamento - Risorse vincolate (Capitolo : 21150011)</i>					
	SPESA DA DESTINARE AI LAVORATORI SOCIALMENTE UTILI E DI PUBBLICA UTILITA' (ARTICOLO 1, COMMA 207, LEGGE 27 DICEMBRE 2013, N. 147) - SPESE PER IRAP	RS CP CS	PR PC TP	0,00 I 0,00 +/- 0,00 +/-	1.701,52 E 0,00 P 1.701,52 TE	0,00 EP 0,00 EC 0,00 TR
		1.701,52				1.701,52
43020307	4.3.02.03 <i>Spese correnti operative - Risorse autonome</i>					
	SPESA PER GARANTIRE LA COPERTURA FINANZIARIA NONCHÉ LA DEFINITIVA REGOLARIZZAZIONE CONTABILE DEI PAGAMENTI EFFETTUATI DAL TESORIERE REGIONALE NEL CORSO DELL'ESERCIZIO FINANZIARIO 2014, A SEGUITO DI ATTI GIUDIZIALI DI PIGNORAMENTO RIGUARDANTI SPESE AUTORIZZATE DAL SETTORE POLITICHE DEL LAVORO PER PROMOZIONE E SVILUPPO DEI SERVIZI ALL'IMPIEGO, ALLO STATO DEL BILANCIO 2014 PRIVE DELLA DOCUMENTAZIONE E DELLA RELATIVA COPERTURA FINANZIARIA	RS CP CS	PR PC TP	0,00 I 19.962,61 +/- 19.962,61 +/-	19.962,61 E 0,00 P 0,00 TE	0,00 EP 0,00 EC 0,00 TR
		19.962,61				19.962,61
43020506	4.3.02.05 <i>Spese correnti operative - Risorse autonome</i>					
	SPESA A CARICO DEL BILANCIO REGIONALE PER IL FINANZIAMENTO DI PROGETTI E INTERVENTI DIRETTI ALLA TUTELA DELLA SICUREZZA E ALLA QUALITA' DEL LAVORO, AL CONTRASTO E ALL'EMERSIONE DEL LAVORO NON REGOLARE (L.R. N. 13 DEL 19 APRILE 2012)	RS CP CS	PR PC TP	0,00 I 0,00 +/- 0,00 +/-	0,00 E 0,00 P 0,00 TE	0,00 EP 0,00 EC 0,00 TR
		0,00				0,00
43020508	4.3.02.05 <i>Spese correnti di funzionamento - Risorse autonome</i>					
	SPESA RELATIVE ALLE ATTIVITA' DELLA COMMISSIONE REGIONALE PER L'EMERSIONE DEL LAVORO IRREGOLARE, COSTITUITA CON DECRETO DEL PRESIDENTE DELLA GIUNTA REGIONALE N. 1 DELL'8.1.2001 (ART. 78, COMMA 4, DELLA LEGGE 23.12.1999, N. 448, ART. 116, COMMA 7, DELLA LEGGE 23.12.2000, N. 388 -ART. 3 DELLA LEGGE REGIONALE 19 APRILE 2012, N.13) - SPESE CONCERNENTI INCARICHI DI COLLABORAZIONE COORDINATA E CONTINUATIVA PER COMPETENZE E ONERI	RS CP CS	PR PC TP	0,00 I 54.111,73 +/- 54.111,73 +/-	54.111,73 E 0,05 P 0,05 TE	0,00 EP 0,00 EC 0,00 TR
		54.111,78				54.111,78
43020509	4.3.02.05 <i>Spese correnti di funzionamento - Risorse autonome</i>					



SPESE NON RICADENTI IN NESSUNA DIVISIONE

Capitolo	Descrizione	RESIDUI PASSIVI inizio esercizio (RS) Stanz. definitivi di COMPETENZA (CP) Stanz. definitivi di CASSA (CS)	PAGAMENTI in C/RESIDUI (PR) in C/COMPET. (PC) TOTALE PAGAM. (TP)	IMPEGNI (I) Differenza su stanz. di competenza(+/-) Differenza su stanz. di cassa (+/-)	ELIMINAZIONE DI RESIDUI Economie (E) Perenzioni (P) TOTALE ELIMINAZ. (TE)	RESIDUI PASSIVI a fine esercizio Da esercizi preced. (EP) Da esercizio comp. (EC) TOTALE RESIDUI (TR)
	SPESE RELATIVE ALLE ATTIVITA' DELLA COMMISSIONE REGIONALE PER L'EMERSIONE DEL LAVORO IRREGOLARE, COSTITUITA CON DECRETO DEL PRESIDENTE DELLA GIUNTA REGIONALE N. 1 DELL'8.1.2001 (ART. 78, COMMA 4, DELLA LEGGE 23.12.1999, N. 448, ART. 116, COMMA 7, DELLA LEGGE 23.12.2000, N. 388 -ART. 3 DELLA LEGGE REGIONALE 19 APRILE 2012, N.13) - SPESE PER IRAP		PR	0,00 I	4.011,25 E	0,00 EP
		4.011,25 CP	PC	3.676,84 +/-	0,00 P	0,00 EC
		4.011,25 CS	TP	3.676,84 +/-	334,41 TE	0,00 TR
43020601	4.3.02.06 Spese correnti operative - Risorse vincolate (Capitolo : 21290001)					
	SPESE PER IL FINANZIAMENTO DEL CREDITO D'IMPOSTA PER L'ASSUNZIONE DI LAVORATORI SVANTAGGIATI E MOLTO SVANTAGGIATI (PILASTRO MISURE ANTICICLICHE - SCHEDA N. 1)		PR	0,00 I	0,00 E	0,00 EP
		10.000.000,00 CP	PC	0,00 +/-	10.000.000,00 P	0,00 EC
		10.000.000,00 CS	TP	0,00 +/-	10.000.000,00 TE	0,00 TR
43020602	4.3.02.06 Spese correnti operative - Risorse vincolate (Capitolo : 44420001)					
	SPESE PER LA REALIZZAZIONE DI MISURE INNOVATIVE E SPERIMENTALI DI TUTELA DELL'OCCUPAZIONE E DI POLITICHE ATTIVE DEL LAVORO COLLEGATE AD AMMORTIZZATORI SOCIALI IN DEROGA (PILASTRO MISURE ANTICICLICHE - SCHEDA N. 2)		PR	0,00 I	8.913.750,00 E	0,00 EP
		8.913.750,00 CP	PC	0,00 +/-	0,00 P	0,00 EC
		8.913.750,00 CS	TP	0,00 +/-	8.913.750,00 TE	0,00 TR
43020701	4.3.02.07 Spese correnti operative - Risorse vincolate (Capitolo : 21290001)					
	SPESE PER SOSTENERE INIZIATIVE DI LAVORO AUTONOMO E PER LA CREAZIONE DI MICROIMPRESE (PILASTRO SALVAGUARDIA - SCHEDA N. 1.1)		PR	0,00 I	0,00 E	0,00 EP
		2.500.000,00 CP	PC	0,00 +/-	2.500.000,00 P	0,00 EC
		2.500.000,00 CS	TP	0,00 +/-	2.500.000,00 TE	0,00 TR
43020702	4.3.02.07 Spese correnti operative - Risorse vincolate (Capitolo : 21290001)					
	SPESE PER LA REALIZZAZIONE DEL PROGRAMMA CALABRIA IN WORK (PILASTRO SALVAGUARDIA - SCHEDA N. 1.2)		PR	700.000,00 I	500.000,00 E	0,00 EP
		500.000,00 CP	PC	100.000,00 +/-	0,00 P	0,00 EC
		1.200.000,00 CS	TP	800.000,00 +/-	400.000,00 TE	0,00 TR
43030401	4.3.03.04 Spese correnti operative - Risorse vincolate (Capitolo : 21290001)					
	SPESE PER LA REALIZZAZIONE DI MISURE DI CONTRASTO ALLA POVERTA', NONCHE' PER LA REALIZZAZIONE DI PERCORSI DI INSERIMENTO LAVORATIVO DI GIOVANI E SOGGETTI SVANTAGGIATI (PILASTRO MISURE ANTICICLICHE - SCHEDA N. 6)		PR	0,00 I	5.000.000,00 E	0,00 EP
		5.000.000,00 CP	PC	5.000.000,00 +/-	0,00 P	0,00 EC
		5.000.000,00 CS	TP	5.000.000,00 +/-	0,00 TE	0,00 TR
43030501	4.3.03.05 Spese correnti operative - Risorse vincolate (Capitolo : 21290001)					



SPESE NON RICADENTI IN NESSUNA DIVISIONE

Capitolo	Descrizione	RESIDUI PASSIVI inizio esercizio (RS) Stanz. definitivi di COMPETENZA (CP) Stanz. definitivi di CASSA (CS)	PAGAMENTI in C/RESIDUI (PR) in C/COMPET. (PC) TOTALE PAGAM. (TP)	IMPEGNI (I) Differenza su stanz. di competenza(+/-) Differenza su stanz. di cassa (+/-)	ELIMINAZIONE DI RESIDUI Economie (E) Perenzioni (P) TOTALE ELIMINAZ. (TE)	RESIDUI PASSIVI a fine esercizio Da esercizi preced. (EP) Da esercizio comp. (EC) TOTALE RESIDUI (TR)
	SPESE PER LA REALIZZAZIONE DI AZIONI DI WORK EXPERIENCE PER SOGGETTI CON GRAVI DISABILITA' (PILASTRO SALVAGUARDIA - SCHEDA N. 1.9)	RS CP CS	PR PC TP	0,00 I 0,00 +/- 0,00 +/-	500.000,00 E 0,00 P 500.000,00 TE	0,00 EP 0,00 EC 500.000,00 TR
43040101	4.3.04.01 Spese correnti operative - Risorse vincolate (Capitolo : 21290001)					
	SPESE PER IL POTENZIAMENTO DELL'ISTRUZIONE TECNICA E PROFESSIONALE DI QUALITA' ATTRAVERSO IL FINANZIAMENTO DI PERCORSI FORMATIVI E BORSE DI STUDIO (PILASTRO MISURE ANTICICLICHE - SCHEDA N. 3)	RS CP CS	PR PC TP	0,00 I 0,00 +/- 0,00 +/-	2.000.000,00 E 0,00 P 2.000.000,00 TE	0,00 EP 0,00 EC 2.000.000,00 TR
43040102	4.3.04.01 Spese in conto capitale - Risorse vincolate (Capitolo : 44420001)					
	SPESE PER IL POTENZIAMENTO DELL'ISTRUZIONE TECNICA E PROFESSIONALE DI QUALITA' MEDIANTE L'ADEGUAMENTO DI LABORATORI DI ISTITUTI TECNICI E PROFESSIONALI PARTECIPANTI AI POLI TURISTICO-AGROALIMENTARI (PILASTRO MISURE ANTICICLICHE - SCHEDA N. 3)	RS CP CS	PR PC TP	0,00 I 0,00 +/- 0,00 +/-	600.000,00 E 0,00 P 600.000,00 TE	0,00 EP 0,00 EC 600.000,00 TR
43040201	4.3.04.02 Spese correnti operative - Risorse vincolate (Capitolo : 21290001)					
	SPESE PER INTERVENTI DI FORMAZIONE DIRETTI ALLA RIQUALIFICAZIONE DI OPERATORI DI POLIZIA MUNICIPALE (PILASTRO SALVAGUARDIA - SCHEDA N. 1.13)	RS CP CS	PR PC TP	0,00 I 0,00 +/- 0,00 +/-	0,00 E 300.000,00 P 300.000,00 TE	0,00 EP 0,00 EC 0,00 TR
43040202	4.3.04.02 Spese correnti operative - Risorse vincolate (Capitolo : 21290001)					
	SPESE PER LA REALIZZAZIONE DI PERCORSI FORMATIVI DI ALTA FORMAZIONE RIVOLTI A STUDENTI ISCRITTI ALLA FACOLTA' DI INGEGNERIA MECCANICA IN RELAZIONE ALL'EVENTO FORMULA ATA/SAE ITALY (PILASTRO SALVAGUARDIA - SCHEDA N. 1.3)	RS CP CS	PR PC TP	0,00 I 140.000,00 +/- 140.000,00 +/-	200.000,00 E 0,00 P 60.000,00 TE	0,00 EP 0,00 EC 60.000,00 TR
43040203	4.3.04.02 Spese correnti operative - Risorse vincolate (Capitolo : 21290001)					
	SPESE PER LA REALIZZAZIONE DI PERCORSI FORMATIVI DI ALTA FORMAZIONE RIVOLTI A GIOVANI LAUREATI CALABRESI (PILASTRO SALVAGUARDIA - SCHEDA N. 1.4)	RS CP CS	PR PC TP	0,00 I 163.800,00 +/- 163.800,00 +/-	648.000,00 E 552.000,00 P 1.036.200,00 TE	0,00 EP 0,00 EC 0,00 TR
43040204	4.3.04.02 Spese correnti operative - Risorse vincolate (Capitolo : 21290001)					
	SPESE PER LA REALIZZAZIONE DI PERCORSI DI ISTRUZIONE E DI FORMAZIONE PROFESSIONALE (PILASTRO SALVAGUARDIA - SCHEDA N. 1.5)	RS CP CS	PR PC TP	890.269,14 I 3.889.183,94 +/- 4.779.453,08 +/-	3.889.183,94 E 816,06 P 816,06 TE	0,00 EP 0,00 EC 0,00 TR



SPESE NON RICADENTI IN NESSUNA DIVISIONE

Capitolo	Descrizione	RESIDUI PASSIVI inizio esercizio (RS) Stanz. definitivi di COMPETENZA (CP) Stanz. definitivi di CASSA (CS)	PAGAMENTI in C/RESIDUI (PR) in C/COMPET. (PC) TOTALE PAGAM. (TP)	IMPEGNI (I) Differenza su stanz. di competenza(+/-) Differenza su stanz. di cassa (+/-)	ELIMINAZIONE DI RESIDUI Economie (E) Perenzioni (P) TOTALE ELIMINAZ. (TE)	RESIDUI PASSIVI a fine esercizio Da esercizi preced. (EP) Da esercizio comp. (EC) TOTALE RESIDUI (TR)
43040205	4.3.04.02 Spese correnti operative - Risorse vincolate (Capitolo : 21290001)					
	SPESE PER LA REALIZZAZIONE DI UN CORSO DI FORMAZIONE PER ESPERTO FORENSE E/O CRIMINOLOGO (PILASTRO SALVAGUARDIA - SCHEDA N. 1.7)	RS CP CS	PR PC TP	0,00 I 0,00 +/- 0,00 +/-	0,00 E 150.000,00 P 150.000,00 TE	0,00 EP 0,00 EC 0,00 TR
43040206	4.3.04.02 Spese correnti operative - Risorse vincolate (Capitolo : 21290001)					
	SPESE PER LA REALIZZAZIONE DI CORSI DI STUDIO DI ALTA FORMAZIONE, DI AZIONI DI COOPERAZIONE INTERNAZIONALE E DI PROGETTI DI SCAMBIO CULTURALE DA PARTE DELLA SCUOLA MEDITERRANEA DEL DESIGN (PILASTRO SALVAGUARDIA - SCHEDA N. 1.8)	RS CP CS	PR PC TP	0,00 I 0,00 +/- 0,00 +/-	500.000,00 E 0,00 P 500.000,00 TE	0,00 EP 0,00 EC 0,00 TR
43040207	4.3.04.02 Spese correnti operative - Risorse vincolate (Capitolo : 21290001)					
	SPESE PER LA REALIZZAZIONE DEL PROGETTO SCUOLA DI ALTA FORMAZIONE PER IL NOTARIATO (PILASTRO SALVAGUARDIA - SCHEDA N. 1.12)	RS CP CS	PR PC TP	0,00 I 77.000,00 +/- 77.000,00 +/-	110.000,00 E 0,00 P 33.000,00 TE	0,00 EP 0,00 EC 0,00 TR
47010301	4.7.01.03 Spese in conto capitale - Risorse vincolate (Capitolo : 44120061)					
	SPESE PER L'ATTUAZIONE DEL PIANO NAZIONALE PER IL SUD - PRIORITA' STRATEGICA "INNOVAZIONE, RICERCA E COMPETITIVITA'". APQ RAFFORZATO PER LA REALIZZAZIONE DI INTERVENTI INFRASTRUTTURALI DI RILIEVO REGIONALE NEL SISTEMA UNIVERSITARIO (DELIBERA CIPE N. 78/2011 E N. 7/2012)	RS CP CS	PR PC TP	0,00 I 0,00 +/- 0,00 +/-	0,00 E 0,00 P 0,00 TE	0,00 EP 0,00 EC 0,00 TR
47010302	4.7.01.03 Spese in conto capitale - Risorse vincolate (Capitolo : 44120064)					
	SPESE PER L'ATTUAZIONE DEL PIANO NAZIONALE PER IL SUD - PRIORITA' STRATEGICA "INNOVAZIONE, RICERCA E COMPETITIVITA'". APQ RAFFORZATO PER LA REALIZZAZIONE DI INTERVENTI DI RILIEVO REGIONALE NEL SISTEMA UNIVERSITARIO (RISORSE FSC 2007/2013 A VALERE SUI PAIN/ODS - DELIBERE CIPE N. 78/2011 E N. 7/2012)	RS CP CS	PR PC TP	0,00 I 0,00 +/- 0,00 +/-	0,00 E 0,00 P 0,00 TE	0,00 EP 0,00 EC 0,00 TR
49020104	4.9.02.01 Spese correnti operative - Risorse autonome					
	SPESE PER LA REALIZZAZIONE DELLE OPERAZIONI NELL'AMBITO DEL POR FSE 2007-2013 DESTINATE IN PARTICOLARE A MIGLIORARE L'ACCESSO NEL MERCATO DEL LAVORO E PREVENIRE LA DISOCCUPAZIONE DI LUNGA DURATA E LA DISOCCUPAZIONE GIOVANILE (ARTICOLO 6, COMMA 2, LETTERA D, DELLA LEGGE REGIONALE 13 GIUGNO 2008, N. 15 E SUCCESSIVE MODIFICHE E INTEGRAZIONI)	RS CP CS	PR PC TP	0,00 I 0,00 +/- 0,00 +/-	0,00 E 6.000.000,00 P 6.000.000,00 TE	0,00 EP 0,00 EC 0,00 TR
52010114	5.2.01.01 Spese in conto capitale - Risorse autonome					



SPESE NON RICADENTI IN NESSUNA DIVISIONE

Capitolo	Descrizione	RESIDUI PASSIVI inizio esercizio (RS) Stanz. definitivi di COMPETENZA (CP) Stanz. definitivi di CASSA (CS)	PAGAMENTI in C/RESIDUI (PR) in C/COMPET. (PC) TOTALE PAGAM. (TP)	IMPEGNI (I) Differenza su stanz. di competenza(+/-) Differenza su stanz. di cassa (+/-)	ELIMINAZIONE DI RESIDUI Economie (E) Perenzioni (P) TOTALE ELIMINAZ. (TE)	RESIDUI PASSIVI a fine esercizio Da esercizi preced. (EP) Da esercizio comp. (EC) TOTALE RESIDUI (TR)	
	SPESE A CARICO DEL BILANCIO REGIONALE A TITOLO DI ANTICIPAZIONE DEL	RS	PR	0,00 I	0,00 E	0,00 EP	0,00
	FAS 2007-2013 PER LA REALIZZAZIONE DI INTERVENTI DIRETTI A GARANTIRE	CP	PC	0,00 +/-	0,00 P	0,00 EC	0,00
	LA COMPLETA FRUIZIONE DEL MUSEO NAZIONALE DI REGGIO CALABRIA	CS	0,00 TP	0,00 +/-	0,00 TE	0,00 TR	0,00
52010252	5.2.01.02 Spese correnti operative - Risorse autonome						
	CONTRIBUTI UNA TANTUM IN FAVORE DI COMUNI ED ALTRI ENTI LOCALI,	RS	PR	0,00 I	0,00 E	0,00 EP	0,00
	ASSOCIAZIONI ED ALTRI ENTI REGOLARMENTE COSTITUITI PER INTERVENTI	CP	PC	0,00 +/-	0,00 P	0,00 EC	0,00
	IN MATERIA DI PROMOZIONE E SOSTEGNO DI ATTIVITA' DI SPETTACOLO	CS	0,00 TP	0,00 +/-	0,00 TE	0,00 TR	0,00
	NELLE DIVERSE ARTICOLAZIONI DELLA PROSA, DELLA MUSICA, DEL CINEMA, DEGLI AUDIOVISIVI, DELLA DANZA E DI ALTRE MANIFESTAZIONI DI PROMOZIONE DELLO SVILUPPO TURISTICOLOCALE (ART. 14, COMMI 5 E 12, DELLA LEGGE REGIONALE 26.69.2003, N. 8 - TAB. C LEGGE REGIONALE 2.3.2005, N. 9)						
52010263	5.2.01.02 Spese correnti operative - Risorse autonome						
	SPESE PER L'ORGANIZZAZIONE DEL PROGRAMMA DI EVENTI PER LA	RS	631.000,00 PR	290.800,00 I	0,00 E	0,00 EP	340.200,00
	CELEBRAZIONE DEL IV CENTENARIO DELLA NASCITA DI MATTIA PRETI (ART.	CP	PC	0,00 +/-	0,00 P	0,00 EC	0,00
	7 DELLA LEGGE REGIONALE 28 GIUGNO 2012, n. 27)	CS	631.000,00 TP	290.800,00 +/-	340.200,00 TE	0,00 TR	340.200,00
52010264	5.2.01.02 Spese correnti operative - Risorse autonome						
	SPESE PER LA COSTITUZIONE E L'ADESIONE ALLA FONDAZIONE PER LA	RS	PR	0,00 I	0,00 E	0,00 EP	0,00
	VALORIZZAZIONE DEL SANTUARIO DELLE CAPPELLE - SACRO MONTE DI	CP	PC	0,00 +/-	0,00 P	0,00 EC	0,00
	LAINO BORGO (LEGGE REGIONALE 28 MARZO 2012, N. 8 - ARTICOLO 2, COMMA 1, DELLA LEGGE REGIONALE 30 MAGGIO 2012, N. 20)	CS	0,00 TP	0,00 +/-	0,00 TE	0,00 TR	0,00
52010266	5.2.01.02 Spese correnti operative - Risorse autonome						
	SPESE PER GARANTIRE LA COPERTURA FINANZIARIA NONCHÉ LA	RS	PR	0,00 I	0,00 E	0,00 EP	0,00
	DEFINITIVA REGOLARIZZAZIONE CONTABILE DEI PAGAMENTI EFFETTUATI	CP	PC	0,00 +/-	0,00 P	0,00 EC	0,00
	DAL TESORIERE REGIONALE NEL CORSO DELL'ESERCIZIO FINANZIARIO 2013, A SEGUITO DI ATTI GIUDIZIALI DI PIGNORAMENTO RIGUARDANTI SPESE AUTORIZZATE DAL DIPARTIMENTO CULTURA, ALLO STATO DEL BILANCIO 2013 PRIVE DELLA DOCUMENTAZIONE E DELLA RELATIVA COPERTURA FINANZIARIA	CS	0,00 TP	0,00 +/-	0,00 TE	0,00 TR	0,00
52010267	5.2.01.02 Spese correnti operative - Risorse autonome						



SPESE NON RICADENTI IN NESSUNA DIVISIONE

Capitolo	Descrizione	RESIDUI PASSIVI inizio esercizio (RS) Stanz. definitivi di COMPETENZA (CP) Stanz. definitivi di CASSA (CS)	PAGAMENTI in C/RESIDUI (PR) in C/COMPET. (PC) TOTALE PAGAM. (TP)	IMPEGNI (I) Differenza su stanz. di competenza(+/-) Differenza su stanz. di cassa (+/-)	ELIMINAZIONE DI RESIDUI Economie (E) Perenzioni (P) TOTALE ELIMINAZ. (TE)	RESIDUI PASSIVI a fine esercizio Da esercizi preced. (EP) Da esercizio comp. (EC) TOTALE RESIDUI (TR)
	SPESA PER GARANTIRE LA COPERTURA FINANZIARIA NONCHÉ LA DEFINITIVA REGOLARIZZAZIONE CONTABILE DEI PAGAMENTI EFFETTUATI DAL TESORIERE REGIONALE NEL CORSO DELL'ESERCIZIO FINANZIARIO 2014, A SEGUITO DI ATTI GIUDIZIALI DI PIGNORAMENTO RIGUARDANTI SPESE AUTORIZZATE DAL DIPARTIMENTO CULTURA, ALLO STATO DEL BILANCIO 2014 PRIVE DELLA DOCUMENTAZIONE E DELLA RELATIVA COPERTURA FINANZIARIA	RS CP CS	PR PC TP	0,00 I 29.080,24 +/- 29.080,24 +/-	29.080,24 E 0,00 P 0,00 TE	0,00 EP 0,00 EC 0,00 TR
52010605	5.2.01.06 Spese correnti operative - Risorse autonome					
	SPESA PER GARANTIRE LA COPERTURA FINANZIARIA NONCHÉ LA DEFINITIVA REGOLARIZZAZIONE CONTABILE DEI PAGAMENTI EFFETTUATI DAL TESORIERE REGIONALE NEL CORSO DELL'ESERCIZIO FINANZIARIO 2014, A SEGUITO DI ATTI GIUDIZIALI DI PIGNORAMENTO RIGUARDANTI SPESE PER LE ATTIVITÀ DI SPETTACOLO AUTORIZZATE DAL DIPARTIMENTO TURISMO, ALLO STATO DEL BILANCIO 2014 PRIVE DELLA DOCUMENTAZIONE E DELLA RELATIVA COPERTURA FINANZIARIA	RS CP CS	PR PC TP	0,00 I 191.751,93 +/- 191.751,93 +/-	191.751,93 E 0,00 P 0,00 TE	0,00 EP 0,00 EC 0,00 TR
52020301	5.2.02.03 Spese correnti operative - Risorse vincolate (Capitolo : 21280001)					
	SPESA PER LA REALIZZAZIONE DEL PROGETTO "I GIOVANI RIPARTONO DALLA CALABRIA" (LEGGE 4 AGOSTO 2006, N. 248 - CONVENZIONE FRA LA PRESIDENZA DEL CONSIGLIO DEI MINISTRI E LA REGIONE CALABRIA STIPULATA IN DATA 9 NOVEMBRE 2011)	RS CP CS	PR PC TP	0,00 I 0,00 +/- 0,00 +/-	0,00 E 0,00 P 400.000,00 TE	0,00 EP 0,00 EC 400.000,00 TR
53010301	5.3.01.03 Spese in conto capitale - Risorse vincolate (Capitolo : 44120061)					
	SPESA PER L'ATTUAZIONE DEL PIANO NAZIONALE PER IL SUD. APQ RAFFORZATO PER LA REALIZZAZIONE DI INTERVENTI INFRASTRUTTURALI DI VALORIZZAZIONE, SCAVO E BONIFICA, AREA ARCHEOLOGICA ANTICA KROTON (DELIBERA CIPE N. 62/2011).	RS CP CS	PR PC TP	0,00 I 7.000.000,00 +/- 7.000.000,00 +/-	394.125,23 E 6.605.874,77 P 7.000.000,00 TE	0,00 EP 394.125,23 EC 394.125,23 TR
53020201	5.3.02.02 Spese in conto capitale - Risorse vincolate (Capitolo : 44120066)					
	SPESA PER L'ATTUAZIONE DI INTERVENTI INFRASTRUTTURALI PER LO SPORT E PER IL TURISMO (DELIBERA CIPE N. 89 DEL 03 AGOSTO 2012)	RS CP CS	PR PC TP	650.000,00 I 3.750.000,00 +/- 650.000,00 +/-	0,00 E 3.750.000,00 P 3.750.000,00 TE	0,00 EP 0,00 EC 0,00 TR
55010102	5.5.01.01 Spese correnti operative - Risorse vincolate (Capitolo : 21260005)					
	SOMME DESTINATE ALLA REALIZZAZIONE DEL PROGRAMMA OPERATIVO INTERREGIONALE "ATTRATTORI CULTURALI, NATURALI E TURISMO - LA CALABRIA IN UNO SPOT" (CONVENZIONE MIBAC DEL 15 MAGGIO 2014)	RS CP CS	PR PC TP	0,00 I 455.000,00 +/- 455.000,00 +/-	0,00 E 455.000,00 P 455.000,00 TE	0,00 EP 0,00 EC 0,00 TR



SPESE NON RICADENTI IN NESSUNA DIVISIONE

Capitolo	Descrizione	RESIDUI PASSIVI inizio esercizio (RS) Stanz. definitivi di COMPETENZA (CP) Stanz. definitivi di CASSA (CS)	PAGAMENTI in C/RESIDUI (PR) in C/COMPET. (PC) TOTALE PAGAM. (TP)	IMPEGNI (I) Differenza su stanz. di competenza(+/-) Differenza su stanz. di cassa (+/-)	ELIMINAZIONE DI RESIDUI Economie (E) Perenzioni (P) TOTALE ELIMINAZ. (TE)	RESIDUI PASSIVI a fine esercizio Da esercizi preced. (EP) Da esercizio comp. (EC) TOTALE RESIDUI (TR)
55010103	5.5.01.01 <i>Spese correnti operative - Risorse vincolate (Capitolo : 21260006)</i>					
	SOMME DESTINATE ALLA REALIZZAZIONE DEL PROGRAMMA OPERATIVO INTERREGIONALE "ATTRATTORI CULTURALI, NATURALI E TURISMO - AUREA - BORSA DEL TURISMO RELIGIOSO" (CONVENZIONE MIBAC DEL 15 MAGGIO 2014)	RS CP CS	PR PC TP	0,00 I 0,00 +/- 0,00 +/-	0,00 E 87.500,00 P 87.500,00 TE	0,00 EP 0,00 EC 0,00 TR
55010104	5.5.01.01 <i>Spese correnti operative - Risorse vincolate (Capitolo : 21260007)</i>					
	SOMME DESTINATE ALLA REALIZZAZIONE DEL PROGRAMMA OPERATIVO INTERREGIONALE "ATTRATTORI CULTURALI, NATURALI E TURISMO - CASA AZZURRI - LA CALABRIA IN BRASILE" (CONVENZIONE MIBAC DEL 15 MAGGIO 2014)	RS CP CS	PR PC TP	0,00 I 0,00 +/- 0,00 +/-	0,00 E 105.000,00 P 105.000,00 TE	0,00 EP 0,00 EC 0,00 TR
61010101	6.1.01.01 <i>Spese correnti di funzionamento - Risorse vincolate</i>					
	FONDO SANITARIO REGIONALE DI PARTE CORRENTE DA ASSEGNARE ALLE ASL PER LA GESTIONE DELLE SPESE DI ESERCIZIO IN MATERIA SANITARIA - SPESE CONCERNENTI I CONTRATTI DI COLLABORAZIONE COORDINATA E CONTINUATIVA PER COMPETENZE ED ALTRI ONERI	RS CP CS	PR PC TP	0,00 I 61.751,09 +/- 61.751,09 +/-	99.569,83 E 0,00 P 37.818,74 TE	0,00 EP 0,00 EC 0,00 TR
61010102	6.1.01.01 <i>Spese correnti di funzionamento - Risorse vincolate</i>					
	FONDO SANITARIO REGIONALE DI PARTE CORRENTE DA ASSEGNARE ALLE ASL PER LA GESTIONE DELLE SPESE DI ESERCIZIO IN MATERIA SANITARIA - SPESE PER IRAP	RS CP CS	PR PC TP	0,00 I 3.295,80 +/- 3.295,80 +/-	7.275,05 E 0,00 P 3.979,25 TE	0,00 EP 0,00 EC 0,00 TR
61010103	6.1.01.01 <i>Spese correnti di funzionamento - Risorse vincolate (Capitolo : 2307162)</i>					
	SPESE PER IL FINANZIAMENTO DI PROGETTI PER IL PERSEGUIMENTO DEGLI OBIETTIVI DI CARATTERE PRIORITARIO E DI RILIEVO NAZIONALE PREVISTI NEL PIANO SANITARIO NAZIONALE (ART. 1, COMMI 34 E 34 BIS, DELLA LEGGE 23.12.1996, N.662, INTRODOTTI DALL'ART. 33, COMMA 1, DELLA LEGGE 27.12.1997,N.449) - SPESE CONCERNENTI IL PERSONALE PER COMPETENZE E ONERI	RS CP CS	PR PC TP	0,00 I 0,00 +/- 0,00 +/-	0,00 E 29.279,00 P 29.279,00 TE	0,00 EP 0,00 EC 0,00 TR
61010104	6.1.01.01 <i>Spese correnti di funzionamento - Risorse vincolate (Capitolo : 2307162)</i>					
	SPESE PER IL FINANZIAMENTO DI PROGETTI PER IL PERSEGUIMENTO DEGLI OBIETTIVI DI CARATTERE PRIORITARIO E DI RILIEVO NAZIONALE PREVISTI NEL PIANO SANITARIO NAZIONALE (ART. 1, COMMI 34 E 34 BIS, DELLA LEGGE 23.12.1996, N.662, INTRODOTTI DALL'ART. 33, COMMA 1, DELLA LEGGE 27.12.1997,N.449) - SPESE PER IRAP	RS CP CS	PR PC TP	0,00 I 0,00 +/- 0,00 +/-	0,00 E 2.721,00 P 2.721,00 TE	0,00 EP 0,00 EC 0,00 TR
61010105	6.1.01.01 <i>Spese correnti operative - Risorse vincolate (Capitolo : 21080042)</i>					



SPESE NON RICADENTI IN NESSUNA DIVISIONE

Capitolo	Descrizione	RESIDUI PASSIVI inizio esercizio (RS) Stanz. definitivi di COMPETENZA (CP) Stanz. definitivi di CASSA (CS)	PAGAMENTI in C/RESIDUI (PR) in C/COMPET. (PC) TOTALE PAGAM. (TP)	IMPEGNI (I) Differenza su stanz. di competenza(+/-) Differenza su stanz. di cassa (+/-)	ELIMINAZIONE DI RESIDUI Economie (E) Perenzioni (P) TOTALE ELIMINAZ. (TE)	RESIDUI PASSIVI a fine esercizio Da esercizi preced. (EP) Da esercizio comp. (EC) TOTALE RESIDUI (TR)	
	SPESE PER GLI ACCERTAMENTI MEDICO LEGALI SUI DIPENDENTI ASSENTI	RS	PR	0,00 I	573.031,36 E	0,00 EP	0,00
	DAL SERVIZIO PER MALATTIA EFFETTUATI DALLE AZIENDE SANITARIE	CP	PC	0,00 +/-	0,00 P	0,00 EC	573.031,36
	LOCALI (ART. 17, COMMA 5, D.L. 6.7.2011, N. 98, CONV. DALLA L. 15.7.2011, N. 111)	CS	TP	0,00 +/-	573.031,36 TE	0,00 TR	573.031,36
61010106	6.1.01.01 Spese correnti operative - Risorse vincolate (Capitolo : 21080142)						
	SPESE PER LA COPERTURA DEL DISAVANZO SANITARIO (DGR NN. 396 DEL 31.10.2013 E 478 DEL 16.12.2013)	RS	PR	0,00 I	333.000.000,00 E	0,00 EP	0,00
		CP	PC	333.000.000,00 +/-	0,00 P	0,00 EC	0,00
		CS	TP	333.000.000,00 +/-	0,00 TE	0,00 TR	0,00
61010190	6.1.01.01 Spese correnti operative - Risorse vincolate (Capitolo : 1202108)						
	QUOTA INTEGRATIVA DEL FONDO SANITARIO REGIONALE PER L'ANNO 2013 SOGGETTA ALLA VERIFICA DI CUI AL PUNTO 19 DELL'ACCORDO STATO REGIONI DELL'8.8.2001 (D.L. 18.9.2001, N.347 CONVERTITO DALLA LEGGE 16.11.2001, N.405- ART. 40 LEGGE 28.12.2001, N.448).	RS	PR	0,00 I	101.313.000,00 E	0,00 EP	0,00
		CP	PC	101.313.000,00 +/-	0,00 P	0,00 EC	101.313.000,00
		CS	TP	0,00 +/-	0,00 TE	0,00 TR	101.313.000,00
61010191	6.1.01.01 Spese correnti operative - Risorse vincolate (Capitolo : 53020103)						
	SPESE DESTINATE ALLA COPERTURA DEL DEBITO SANITARIO CUMULATO A TUTTO IL 31 DICEMBRE 2012 (ART. 3, COMMA 1, DEL DECRETO LEGGE 8 APRILE 2013, N. 35 - ART. 9 DELLA LEGGE REGIONALE 9 LUGLIO 2013, N. 30)	RS	PR	0,00 I	0,00 E	0,00 EP	0,00
		CP	PC	0,00 +/-	0,00 P	0,00 EC	0,00
		CS	TP	0,00 +/-	0,00 TE	0,00 TR	0,00
61010192	6.1.01.01 Spese correnti prestiti - Risorse autonome						
	QUOTA INTERESSI COMPRESA NELLA RATA DI AMMORTAMENTO RELATIVA ALLA RESTITUZIONE ALLO STATO IN RATE COSTANTI TRENTENNALI DELL'ANTICIPAZIONE DI LIQUIDITA' EFFETTUATA AI SENSI DELL'ART 3, COMMA 1, DEL DECRETO LEGGE 8 APRILE 2013, N. 35 STANZIATE DALLO STATO PER LA COPERTURA DEL DEBITO SANITARIO CUMULATIVAMENTE REGISTRATO A TUTTO IL 31 DICEMBRE 2012 (DECRETO DEL MINISTERO DELL'ECONOMIA E DELLE FINANZE DEL 17 APRILE 2013 - ART. 9 DELLA LEGGE REGIONALE 9 LUGLIO 2013, N. 30) (SPESE OBBLIGATORIE)	RS	PR	0,00 I	2.414.493,84 E	0,00 EP	0,00
		CP	PC	2.414.493,84 +/-	0,00 P	0,00 EC	0,00
		CS	TP	2.414.493,84 +/-	0,00 TE	0,00 TR	0,00
61010193	6.1.01.01 Spese rimborso prestiti - Risorse autonome						



SPESE NON RICADENTI IN NESSUNA DIVISIONE

Capitolo	Descrizione	RESIDUI PASSIVI inizio esercizio (RS) Stanz. definitivi di COMPETENZA (CP) Stanz. definitivi di CASSA (CS)	PAGAMENTI in C/RESIDUI (PR) in C/COMPET. (PC) TOTALE PAGAM. (TP)	IMPEGNI (I) Differenza su stanz. di competenza(+/-) Differenza su stanz. di cassa (+/-)	ELIMINAZIONE DI RESIDUI Economie (E) Perenzioni (P) TOTALE ELIMINAZ. (TE)	RESIDUI PASSIVI a fine esercizio Da esercizi preced. (EP) Da esercizio comp. (EC) TOTALE RESIDUI (TR)
	QUOTA CAPITALE COMPRESA NELLA RATA DI AMMORTAMENTO RELATIVA ALLA RESTITUZIONE ALLO STATO IN RATE COSTANTI TRENTENNALI DELL'ANTICIPAZIONE DI LIQUIDITA' EFFETTUATA AI SENSI DELL'ART 3, COMMA 1, DEL DECRETO LEGGE 8 APRILE 2013, N. 35 STANZIATE DALLO STATO PER LA COPERTURA DEL DEBITO SANITARIO CUMULATIVAMENTE REGISTRATO A TUTTO IL 31 DICEMBRE 2012 (DECRETO DEL MINISTERO DELL'ECONOMIA E DELLE FINANZE DEL 17 APRILE 2013 - ART. 9 DELLA LEGGE REGIONALE 9 LUGLIO 2013, N. 30) (SPESE OBBLIGATORIE)	RS CP CS	PR PC TP	0,00 I 1.868.516,59 +/- 1.868.516,59 +/-	1.868.516,59 E 0,00 P 0,00 TE	0,00 EP 0,00 EC 0,00 TR
61010194	6.1.01.01 Spese correnti operative - Risorse vincolate (Capitolo : 1202108)					
	QUOTA INTEGRATIVA DEL FONDO SANITARIO REGIONALE PER L'ANNO 2014 SOGGETTA ALLA VERIFICA DI CUI AL PUNTO 19 DELL'ACCORDO STATO REGIONI DELL'8.8.2001 (D.L. 18.9.2001, N.347 CONVERTITO DALLA LEGGE 16.11.2001, N.405- ART. 40 LEGGE 28.12.2001, N.448).	RS CP CS	PR PC TP	0,00 I 117.175.219,85 +/- 117.175.219,85 +/-	117.175.219,85 E 0,00 P 117.175.219,85 TE	0,00 EP 117.175.219,85 EC 117.175.219,85 TR
61010195	6.1.01.01 Spese correnti operative - Risorse vincolate (Capitolo : 21080133)					
	SPESE PER IL RIPIANO DEI DISAVANZI PREGRESSI DEGLI IRCCS E POLICLINICI UNIVERSITARI (ART.1, COMMA 164 DELLA LEGGE 31/2004)	RS CP CS	PR PC TP	0,00 I 1.943.000,00 +/- 1.943.000,00 +/-	1.943.000,00 E 0,00 P 1.943.000,00 TE	0,00 EP 1.943.000,00 EC 1.943.000,00 TR
61010196	6.1.01.01 Spese correnti operative - Risorse vincolate					
	SPESA PER LA COPERTURA DEI DISAVANZI DI GESTIONE PER L'ANNO 2013 - ANNO DI IMPOSTA 2014 - IN MATERIA DI SPESA SANITARIA LA CUI COPERTURA FINANZIARIA E' ASSICURATA CON I PROVVEDIMENTI TRIBUTARI ASSUNTI IN MATERIA DI IRPEF (ART. 1 DELLA LEGGE REGIONALE 7 AGOSTO 2002, N. 30; ART.18, COMMA 1, DELLA LEGGE REGIONALE 11 GENNAIO 2006, N. 1; ART. 20, COMMA 2, LETT. A), DECRETO LEGISLATIVO 23 GIUGNO 2011, N. 118)	RS CP CS	PR PC TP	0,00 I 72.251.000,00 +/- 72.251.000,00 +/-	31.943.000,00 E 40.308.000,00 P 72.251.000,00 TE	0,00 EP 31.943.000,00 EC 31.943.000,00 TR
61010197	6.1.01.01 Spese correnti operative - Risorse vincolate					
	SPESE PER LA COPERTURTA DEI DISAVANZI DI GESTIONE PER L'ANNO 2013 - ANNO DI IMPOSTA 2014 - IN MATERIA DI SPESA SANITARIA LA CUI COPERTURA FINANZIARIA E' ASSICURATA CON I PROVVEDIMENTI TRIBUTARI ASSUNTI IN MATERIA DI IRAP (ART. 33 DELLA LEGGE REGIONALE 12 GIUGNO 2009, N. 19; ART. 20, COMMA 2, LETT. A), DECRETO LEGISLATIVO 23 GIUGNO 2011, N.118)	RS CP CS	PR PC TP	0,00 I 37.147.000,00 +/- 37.147.000,00 +/-	37.147.000,00 E 0,00 P 37.147.000,00 TE	0,00 EP 37.147.000,00 EC 37.147.000,00 TR
61010198	6.1.01.01 Spese correnti operative - Risorse vincolate (Capitolo : 21080132)					



SPESE NON RICADENTI IN NESSUNA DIVISIONE

Capitolo	Descrizione	RESIDUI PASSIVI inizio esercizio (RS) Stanz. definitivi di COMPETENZA (CP) Stanz. definitivi di CASSA (CS)	PAGAMENTI in C/RESIDUI (PR) in C/COMPET. (PC) TOTALE PAGAM. (TP)	IMPEGNI (I) Differenza su stanz. di competenza(+/-) Differenza su stanz. di cassa (+/-)	ELIMINAZIONE DI RESIDUI Economie (E) Perenzioni (P) TOTALE ELIMINAZ. (TE)	RESIDUI PASSIVI a fine esercizio Da esercizi preced. (EP) Da esercizio comp. (EC) TOTALE RESIDUI (TR)
	SPESE PER LA COPERTURA DEL DEBITO SANITARIO PREGRESSO, DEFINITO A SEGUITO DELLA RICONCILIAZIONE PREVISTA DAL PIANO DI RIENTRO (DELIBERA CIPE N. 78/2012 - DGR N. 396 DEL 31.10.2013)	RS CP CS	PR PC TP	0,00 I 355.871.032,00 +/- 355.871.032,00 +/-	355.872.000,00 E 0,00 P 968,00 TE	0,00 EP 0,00 EC 0,00 TR
61010199	6.1.01.01 Spese correnti operative - Risorse vincolate					
	SPESE PER IL COMPLETAMENTO DEL PROCESSO DI SUPERAMENTO DEGLI OSPEDALI PSICHIATRICI GIUDIZIARI (ART. 3TER DEL DECRETO LEGGE 22 DICEMBRE 2011, N. 11 CONVERTITO NELLA LEGGE 17 FEBBRAIO 2012, N.)	RS CP CS	PR PC TP	0,00 I 4.974.743,00 +/- 4.974.743,00 +/-	4.974.743,00 E 0,00 P 4.974.743,00 TE	0,00 EP 4.974.743,00 EC 4.974.743,00 TR
61010414	6.1.01.04 Spese correnti operative - Risorse autonome					
	CONTRIBUTO AL CENTRO REGIONALE EPILESSIE CHE OPERA PRESSO L'AZIENDA OSPEDALIERA BIANCHI MELACRINO MORELLI DI REGGIO CALABRIA (ART. 42, COMMA 4, DELLA LEGGE REGIONALE 27 DICEMBRE 2012, N. 69)	RS CP CS	PR PC TP	0,00 I 150.000,00 +/- 150.000,00 +/-	150.000,00 E 0,00 P 150.000,00 TE	0,00 EP 150.000,00 EC 150.000,00 TR
61010415	6.1.01.04 Spese correnti operative - Risorse autonome					
	CONTRIBUTO AL CENTRO DI FISILOGIA CLINICA SITUATO PRESSO L'AZIENDA OSPEDALIERA BIANCHI MELACRINO MORELLI DI REGGIO CALABRIA (ART. 6, COMMA 1, DELLA LEGGE REGIONALE 9 LUGLIO 2013, N. 30)	RS CP CS	PR PC TP	0,00 I 300.000,00 +/- 300.000,00 +/-	300.000,00 E 0,00 P 0,00 TE	0,00 EP 0,00 EC 0,00 TR
61010416	6.1.01.04 Spese correnti di funzionamento - Risorse autonome					
	SPESE PER LA REALIZZAZIONE DI INTERVENTI PER LA RISCOPERTA DELLA DIETA MEDITERRANEA (ART. 2, COMMA 1, LETTERE A E D, DELLA LEGGE REGIONALE 23 SETTEMBRE 2013, N. 45)	RS CP CS	PR PC TP	0,00 I 0,00 +/- 0,00 +/-	0,00 E 0,00 P 0,00 TE	0,00 EP 0,00 EC 0,00 TR
61020110	6.1.02.01 Spese correnti operative - Risorse autonome					
	CONTRIBUTO ALLA FONDAZIONE AMELIA SCORZA O.N.L.U.S. UN CONTRIBUTO UNA TANTUM PER IL PERSEGUIMENTO DEI FINI STATUTARI	RS CP CS	PR PC TP	0,00 I 0,00 +/- 0,00 +/-	0,00 E 0,00 P 0,00 TE	0,00 EP 0,00 EC 0,00 TR
61020111	6.1.02.01 Spese correnti operative - Risorse autonome					
	SPESE PER LA COPERTURA DEI DEBITI PREGRESSI CONTRATTI DALLA REGIONE NEI CONFRONTI DEI BENEFICIARI DELLA LEGGE REGIONALE 29 MARZO 1999, N. 8 (ART. 50 DELLA LEGGE REGIONALE 23 DICEMBRE 2011, N. 47)	RS CP CS	PR PC TP	0,00 I 0,00 +/- 0,00 +/-	0,00 E 0,00 P 0,00 TE	0,00 EP 0,00 EC 0,00 TR



SPESE NON RICADENTI IN NESSUNA DIVISIONE

Capitolo	Descrizione	RESIDUI PASSIVI inizio esercizio (RS) Stanz. definitivi di COMPETENZA (CP) Stanz. definitivi di CASSA (CS)	PAGAMENTI in C/RESIDUI (PR) in C/COMPET. (PC) TOTALE PAGAM. (TP)	IMPEGNI (I) Differenza su stanz. di competenza(+/-) Differenza su stanz. di cassa (+/-)	ELIMINAZIONE DI RESIDUI Economie (E) Perenzioni (P) TOTALE ELIMINAZ. (TE)	RESIDUI PASSIVI a fine esercizio Da esercizi preced. (EP) Da esercizio comp. (EC) TOTALE RESIDUI (TR)
61020112	6.1.02.01 Spese correnti operative - Risorse autonome					
	SPESE A CARICO DEL BILANCIO REGIONALE PER L'ESERCIZIO DELLE	RS 15.515,47 PR	7.025,85 I	4.768.679,22 E	0,00 EP	8.489,62
	FUNZIONI TRASFERITE IN MATERIA DI SALUTE UMANA E SANITA'	CP 4.768.679,22 PC	4.751.183,03 +/-	0,00 P	0,00 EC	17.496,19
	VETERINARIA DI CUI ALLA LEGGE 25 FEBBRAIO 1992, N.210 (ART. 6, COMMA 5, DELLA LEGGE REGIONALE 28 GIUGNO 2012, n. 27)	CS 4.784.194,69 TP	4.758.208,88 +/-	25.985,81 TE	0,00 TR	25.985,81
61030201	6.1.03.02 Spese correnti operative - Risorse vincolate (Capitolo : 34020026)					
	SPESE PER LA FORMAZIONE PROFESSIONALE DEI NON VEDENTI E PER LE	RS PR	0,00 I	0,00 E	0,00 EP	0,00
	TRASFORMAZIONI TECNICHE DEI CENTRALINI, FINALIZZATE ALLA	CP PC	0,00 +/-	0,00 P	0,00 EC	0,00
	POSSIBILITA' DI IMPIEGO DEI NON VEDENTI E ALLA FORNITURA DI	CS 0,00 TP	0,00 +/-	0,00 TE	0,00 TR	0,00
	STRUMENTI ADEGUATI ALL'ESPLETAMENTO DELLE MANSIONI DI CENTRALINISTA TELEFONICO (ARTT. 8 E 10, COMMA 4, LEGGE 29 MARZO 1985, N. 113)					
61040113	6.1.04.01					
	SOMME DESTINATE ALLA REALIZZAZIONE DEL PROGETTO INTERREGIONALE	RS PR	0,00 I	0,00 E	0,00 EP	0,00
	"PIANO DI MONITORAGGIO PER LA RICERCA DELLE DIOSSINE NEGLI	CP 31.891,00 PC	0,00 +/-	31.891,00 P	0,00 EC	0,00
	ALIMENTI DI ORIGINE ANIMALE (DEL.CIPE N. 97/2013)	CS 31.891,00 TP	0,00 +/-	31.891,00 TE	0,00 TR	0,00
61040215	6.1.04.02 Spese correnti operative - Risorse vincolate (Capitolo : 24040023)					
	SPESE PER L'ATTUAZIONE DELLE ATTIVITA' DI MONITORAGGIO DEI PROGETTI	RS 35.000,00 PR	0,00 I	0,00 E	0,00 EP	35.000,00
	REGIONALI SUGLI OBIETTIVI DI CARATTERE PRIORITARIO E DI RILIEVO	CP PC	0,00 +/-	0,00 P	0,00 EC	0,00
	NAZIONALE DEL PSN - LINEA PROGETTUALE "CURE PRIMARIE - ASSISTENZA H24" (CONVENZIONE TRA AGE.N.A.S. E REGIONE CALABRIA DEL 16 NOVEMBRE 2011)	CS 35.000,00 TP	0,00 +/-	35.000,00 TE	0,00 TR	35.000,00
61040216	6.1.04.02 Spese correnti operative - Risorse vincolate (Capitolo : 21080134)					
	SPESE PER LA REALIZZAZIONE DEL PROGETTO "REGISTRO ITALIANO	RS PR	0,00 I	10.000,00 E	0,00 EP	0,00
	ARTROPROTESI (PROTESI DI ANCA) CONSOLIDAMENTO RETE REGIONALE GIA'	CP 10.000,00 PC	0,00 +/-	0,00 P	0,00 EC	10.000,00
	ATTIVA E ARRUOLAMENTO DELLE REGIONI CALABRIA E ABRUZZO - REALIZZAZIONE DELLA BASE DI DATI TECNICA DEI DM IMPIANTI MEDIANTE LINKAGE CON IL REPERTORIO NAZIONALE (CONVENZIONE TRA ISS E REGIONE CALABRIA N. 3M51/10)	CS 10.000,00 TP	0,00 +/-	10.000,00 TE	0,00 TR	10.000,00
61040217	6.1.04.02 Spese correnti operative - Risorse vincolate (Capitolo : 21080141)					



SPESE NON RICADENTI IN NESSUNA DIVISIONE

Capitolo	Descrizione	RESIDUI PASSIVI inizio esercizio (RS) Stanz. definitivi di COMPETENZA (CP) Stanz. definitivi di CASSA (CS)	PAGAMENTI in C/RESIDUI (PR) in C/COMPET. (PC) TOTALE PAGAM. (TP)	IMPEGNI (I) Differenza su stanz. di competenza(+/-) Differenza su stanz. di cassa (+/-)	ELIMINAZIONE DI RESIDUI Economie (E) Perenzioni (P) TOTALE ELIMINAZ. (TE)	RESIDUI PASSIVI a fine esercizio Da esercizi preced. (EP) Da esercizio comp. (EC) TOTALE RESIDUI (TR)
61040218	6.1.04.02 Spese correnti di funzionamento - Risorse vincolate (Capitolo : 21080094)					
	SPESA PER LA REALIZZAZIONE DEL PROGETTO "REGISTRO ITALIANO	RS	PR	0,00 I	5.000,00 E	0,00 EP
	ARTROPROTESI (PROTESI DI ANCA): CONSOLIDAMENTO RETE REGIONALE	CP	PC	0,00 +/-	0,00 P	0,00 EC
	ESISTENTE, ARRUOLAMENTO PROGRESSIVO DI ALTRE REGIONI E	CS	TP	0,00 +/-	5.000,00 TE	0,00 TR
	VALIDAZIONE DELLA RESPONSABILITÀ DEL QUESTIONARIO PER LA MISURA DELLA QUALITÀ DELLA VITA KOOS" (CONVENZIONE TRA ISS E REGIONE CALABRIA N. 4M39)					5.000,00
61040219	6.1.04.02 Spese correnti di funzionamento - Risorse vincolate (Capitolo : 21080094)					
	SPESA PER GARANTIRE IL COORDINAMENTO INTRAREGIONALE ED	RS	PR	0,00 I	11.893,73 E	0,00 EP
	INTERREGIONALE DELLE ATTIVITÀ TRASFUSIONALI, DEI FLUSSI DI SCAMBIO	CP	PC	0,00 +/-	0,00 P	0,00 EC
	E DI COMPENSAZIONE NONCHÉ IL MONITORAGGIO DEL RAGGIUNGIMENTO	CS	TP	0,00 +/-	11.893,73 TE	0,00 TR
	DEI RELATIVI OBIETTIVI (ART. 6, COMMA 1, LETTERA C) DELLA LEGGE 21 OTTOBRE 2005, N. 219, DLGS 6 NOVEMBRE 2007, N. 207 E DLGS 6 NOVEMBRE 2007, N. 208) - SPESE CONCERNENTI IL PERSONALE PER COMPETENZE E ONERI					11.893,73
61040220	6.1.04.02 Spese correnti operative - Risorse vincolate (Capitolo : 21080143)					
	SPESA PER GARANTIRE IL COORDINAMENTO INTRAREGIONALE ED	RS	PR	0,00 I	816,00 E	0,00 EP
	INTERREGIONALE DELLE ATTIVITÀ TRASFUSIONALI, DEI FLUSSI DI SCAMBIO	CP	PC	0,00 +/-	0,00 P	0,00 EC
	E DI COMPENSAZIONE NONCHÉ IL MONITORAGGIO DEL RAGGIUNGIMENTO	CS	TP	0,00 +/-	816,00 TE	0,00 TR
	DEI RELATIVI OBIETTIVI (ART. 6, COMMA 1, LETTERA C) DELLA LEGGE 21 OTTOBRE 2005, N. 219, DLGS 6 NOVEMBRE 2007, N. 207 E DLGS 6 NOVEMBRE 2007, N. 208) - SPESE PER IRAP					816,00
61040301	6.1.04.03 Spese correnti di funzionamento - Risorse vincolate (Capitolo : 34020025)					
	CONTRIBUTO DA RICONOSCERE AI MEDICI PRESCRITTORI CONVENZIONATI	RS	PR	0,00 I	124.035,00 E	0,00 EP
	CON IL SERVIZIO SANITARIO NAZIONALE (ART. 50, COMMA 5-TER DELLA	CP	PC	0,00 +/-	0,00 P	0,00 EC
	LEGGE N. 326 DEL 30 SETTEMBRE 2003)	CS	TP	0,00 +/-	124.035,00 TE	0,00 TR
						124.035,00
61050103	6.1.05.01 Spese correnti di funzionamento - Risorse vincolate (Capitolo : 2307135)					
	SPESA PER IL POTENZIAMENTO DELL'ATTIVITÀ DI PREVENZIONE IN MATERIA	RS	PR	0,00 I	0,00 E	0,00 EP
	DI SICUREZZA E SALUTE SUI LUOGHI DI LAVORO (ARTICOLO 21, COMMA 2,	CP	PC	0,00 +/-	190.958,68 P	0,00 EC
	DECRETO LEGISLATIVO 19 DICEMBRE 1994, N. 758 - LEGGE REGIONALE 6 NOVEMBRE 2012, N. 51)	CS	TP	0,00 +/-	190.958,68 TE	0,00 TR
						0,00



SPESE NON RICADENTI IN NESSUNA DIVISIONE

Capitolo	Descrizione	RESIDUI PASSIVI inizio esercizio (RS) Stanz. definitivi di COMPETENZA (CP) Stanz. definitivi di CASSA (CS)	PAGAMENTI in C/RESIDUI (PR) in C/COMPET. (PC) TOTALE PAGAM. (TP)	IMPEGNI (I) Differenza su stanz. di competenza(+/-) Differenza su stanz. di cassa (+/-)	ELIMINAZIONE DI RESIDUI Economie (E) Perenzioni (P) TOTALE ELIMINAZ. (TE)	RESIDUI PASSIVI a fine esercizio Da esercizi preced. (EP) Da esercizio comp. (EC) TOTALE RESIDUI (TR)	
	SPESA PER L'EROGAZIONE DI BORSE DI STUDIO BIENNALI AI MEDICI RS		PR	0,00 I	10.495,29 E	0,00 EP	0,00
	NEOLAUREATI PER LO SVOLGIMENTO DEL TIROCINIO TEORICO-PRATICO PER CP	10.495,29	PC	0,00 +/-	0,00 P	0,00 EC	10.495,29
	LA FORMAZIONE SPECIFICA IN MEDICINA GENERALE, SECONDO LA CS	10.495,29	TP	0,00 +/-	10.495,29 TE	0,00 TR	10.495,29
	DIRETTIVA DEL CONSIGLIO DELLA CEE N. 86/457 DEL 15.9.86 (ART.5 DELLA LEGGE 8.4.88, N.109 - LEGGE 23.12.78, N.833).- SPESE CONCERNENTI IL PERSONALE PER COMPETENZE E ONERI						
61050104	6.1.05.01 Spese correnti di funzionamento - Risorse vincolate (Capitolo : 2307135)						
	SPESA PER L'EROGAZIONE DI BORSE DI STUDIO BIENNALI AI MEDICI RS		PR	0,00 I	70.720,06 E	0,00 EP	0,00
	NEOLAUREATI PER LO SVOLGIMENTO DEL TIROCINIO TEORICO-PRATICO PER CP	70.720,06	PC	34.516,45 +/-	0,00 P	0,00 EC	36.203,61
	LA FORMAZIONE SPECIFICA IN MEDICINA GENERALE, SECONDO LA CS	70.720,06	TP	34.516,45 +/-	36.203,61 TE	0,00 TR	36.203,61
	DIRETTIVA DEL CONSIGLIO DELLA CEE N. 86/457 DEL 15.9.86 (ART.5 DELLA LEGGE 8.4.88, N.109 - LEGGE 23.12.78, N.833). - SPESE PER IRAP						
61050105	6.1.05.01 Spese correnti operative - Risorse vincolate (Capitolo : 24040029)						
	SPESA PER LA REALIZZAZIONE IN VIA SPERIMENTALE DEL PROGRAMMA DI RS		PR	0,00 I	2.145,12 E	0,00 EP	0,00
	ACCREDITAMENTO DEGLI EVENTI DEI PROGETTI FORMATIVI E DEI PROVIDER CP	2.145,12	PC	0,00 +/-	0,00 P	0,00 EC	2.145,12
	PER L'IMPLEMENTAZIONE DEL SISTEMA DI FORMAZIONE CONTINUA (ECM) CS	2.145,12	TP	0,00 +/-	2.145,12 TE	0,00 TR	2.145,12
	(ART. 2, COMMA 357, LEGGE 24 DICEMBRE 2007, N. 244 - DGR N. 612 DEL 21 SETTEMBRE 2009 - DGR N. 53 DEL 28 FEBBRAIO 2011)						
61050447	6.1.05.04 Spese correnti operative - Risorse vincolate (Capitolo : 21080124)						
	SPESA PER LA REALIZZAZIONE DEL PROGETTO CCM 2011 - SPERIMENTAZIONE RS		PR	0,00 I	155.000,00 E	0,00 EP	0,00
	DI PERCORSI ASSISTENZIALI INTEGRATI PER LA PREVENZIONE DELLE CP	155.000,00	PC	0,00 +/-	0,00 P	0,00 EC	155.000,00
	COMPLICANZE DELLA MALATTIA DI ALZHEIMER SULLA BASE DEL MODELLO CS	155.000,00	TP	0,00 +/-	155.000,00 TE	0,00 TR	155.000,00
	AMPLIATO DEL CHRONIC CARE MODEL NELL'ASP DI CATANZARO (LEGGE 26 MAGGIO 2004, N. 138 - DECRETO MINISTERIALE DEL 27 MAGGIO 2011 - ACCORDO DI COLLABORAZIONE DEL 14 DICEMBRE 2011)						
61050448	6.1.05.04 Spese correnti operative - Risorse vincolate (Capitolo : 21080127)						
	SPESA PER LA REALIZZAZIONE DEL PROGETTO CCM DENOMINATO "DONNE RS		PR	0,00 I	320.000,00 E	0,00 EP	0,00
	AD ALTO RISCHIO DI NEOPLASIE MAMMARIE: RUOLO DELLA RISONANZA CP	320.000,00	PC	0,00 +/-	0,00 P	0,00 EC	320.000,00
	MAGNETICA NUCLEARE CON MEZZO DI CONTRASTO COME METODICA CS	320.000,00	TP	0,00 +/-	320.000,00 TE	0,00 TR	320.000,00
	DIAGNOSTICA IN FASE DI SCREENING" (CONVENZIONE CON IL MINISTERO DELLA SALUTE DEL 30 AGOSTO 2012)						
61050449	6.1.05.04 Spese correnti operative - Risorse vincolate (Capitolo : 21080128)						



SPESA NON RICADENTI IN NESSUNA DIVISIONE

Capitolo	Descrizione	RESIDUI PASSIVI inizio esercizio (RS) Stanz. definitivi di COMPETENZA (CP) Stanz. definitivi di CASSA (CS)	PAGAMENTI in C/RESIDUI (PR) in C/COMPET. (PC) TOTALE PAGAM. (TP)	IMPEGNI (I) Differenza su stanz. di competenza(+/-) Differenza su stanz. di cassa (+/-)	ELIMINAZIONE DI RESIDUI Economie (E) Perenzioni (P) TOTALE ELIMINAZ. (TE)	RESIDUI PASSIVI a fine esercizio Da esercizi preced. (EP) Da esercizio comp. (EC) TOTALE RESIDUI (TR)
	SPESE PER LA REALIZZAZIONE DEL PROGETTO CCM DENOMINATO "VALUTAZIONE DEL RISCHIO SANITARIO DI INFEZIONI DA AGENTI ZONOSICI ATTRAVERSO PRODOTTI VEGETALI OTTENUTI IN AREE A ELEVATA PRESSIONE ZOOTECNICA" (CONVENZIONE CON IL MINISTERO DELLA SALUTE DEL 30 AGOSTO 2012)	RS 4.000,00 PR CP 158.400,00 PC CS 162.400,00 TP	1.734,84 I 62.400,00 +/- 64.134,84 +/-	158.400,00 E 0,00 P 98.265,16 TE	0,00 EP 0,00 EC 0,00 TR	2.265,16 96.000,00 98.265,16
61050450	6.1.05.04 Spese correnti operative - Risorse vincolate (Capitolo : 21080129)					
	SPESE PER LA REALIZZAZIONE DEL PROGETTO DI RICERCA GR DENOMINATO "INNOVATIVE APPROACHES FOR DIAGNOSIS AND TRATMENT OF B-CELL CHRONIC LYMPHOCYTIC LEUKEMIA" (DGR N. 66 DEL 24/02/2012 - CONVENZIONE CON IL MINISTERO DELLA SALUTE DEL 24 MAGGIO 2012)	RS CP 289.920,00 PC CS 289.920,00 TP	PR 0,00 I 0,00 +/- 0,00 +/-	289.920,00 E 0,00 P 289.920,00 TE	0,00 EP 0,00 EC 0,00 TR	0,00 289.920,00 289.920,00
61050451	6.1.05.04 Spese correnti operative - Risorse vincolate (Capitolo : 21080131)					
	SPESE PER LA REALIZZAZIONE DEL PROGETTO DENOMINATO "OSPEDALE-TERRITORIO SENZA DOLORE" (COMMA 1, ART. 6 DELLA LEGGE 15 MARZO 2010, N.38)	RS CP 93.860,00 PC CS 93.860,00 TP	PR 0,00 I 0,00 +/- 0,00 +/-	93.860,00 E 0,00 P 93.860,00 TE	0,00 EP 0,00 EC 0,00 TR	0,00 93.860,00 93.860,00
61050452	6.1.05.04 Spese correnti operative - Risorse vincolate (Capitolo : 21080130)					
	SPESE PER LA REALIZZAZIONE DEL PROGETTO DI RICERCA GR DENOMINATO "ROLE OF MEDITERRANEAN DIET AND VITAMIN D IN PREVENTION OF COGNITIVE DECLINE IN SUBJECTS WITH COGNITIVE IMPAIRMENT" (DGR N. 66 DEL 24/02/2012 - CONVENZIONE CON IL MINISTERO DELLA SALUTE DEL 24 MAGGIO 2012)	RS CP 173.529,20 PC CS 173.529,20 TP	PR 0,00 I 0,00 +/- 0,00 +/-	173.529,20 E 0,00 P 173.529,20 TE	0,00 EP 0,00 EC 0,00 TR	0,00 173.529,20 173.529,20
61050453	6.1.05.04 Spese correnti operative - Risorse vincolate (Capitolo : 21080136)					
	SPESE PER LA REALIZZAZIONE DEL PROGETTO AFFERENTE L'AREA BIOMEDICA RICERCA FINALIZZATA DEVELOPMENT AND PRECLINICAL VALIDATION OF A NANO-TECHNOLOGICAL PLATFORM THAT TARGETS THE MINIMAL RESIDUAL DISEASE (MRD) IN CANCER) (ART. 12 DECRETO LEGISLATIVO 30 DICEMBRE 1992, N. 502)	RS CP 372.100,00 PC CS 372.100,00 TP	PR 0,00 I 0,00 +/- 0,00 +/-	372.100,00 E 0,00 P 372.100,00 TE	0,00 EP 0,00 EC 0,00 TR	0,00 372.100,00 372.100,00
61050454	6.1.05.04 Spese correnti operative - Risorse vincolate (Capitolo : 21080137)					
	SPESE PER LA REALIZZAZIONE DEL PROGETTO AFFERENTE L'AREA CLINICO-ASSISTENZIALE RICERCA FINALIZZATA SALUTE CKD (SALT LOWERING BY URINE SODIUM SELF MEASUREMENT TRIAL IN CHRONIC KIDNEY DISEASE) (ART. 12 DECRETO LEGISLATIVO 30 DICEMBRE 1992, N. 502)	RS CP 443.340,00 PC CS 443.340,00 TP	PR 0,00 I 0,00 +/- 0,00 +/-	443.340,00 E 0,00 P 443.340,00 TE	0,00 EP 0,00 EC 0,00 TR	0,00 443.340,00 443.340,00
61050455	6.1.05.04 Spese correnti operative - Risorse vincolate (Capitolo : 21080138)					



SPESE NON RICADENTI IN NESSUNA DIVISIONE

Capitolo	Descrizione	RESIDUI PASSIVI inizio esercizio (RS) Stanz. definitivi di COMPETENZA (CP) Stanz. definitivi di CASSA (CS)	PAGAMENTI in C/RESIDUI (PR) in C/COMPET. (PC) TOTALE PAGAM. (TP)	IMPEGNI (I) Differenza su stanz. di competenza(+/-) Differenza su stanz. di cassa (+/-)	ELIMINAZIONE DI RESIDUI Economie (E) Perenzioni (P) TOTALE ELIMINAZ. (TE)	RESIDUI PASSIVI a fine esercizio Da esercizi preced. (EP) Da esercizio comp. (EC) TOTALE RESIDUI (TR)
	SPESA PER LA REALIZZAZIONE DEL PROGETTO AFFERENTE L'AREA BIOMEDICA GIOVANI RICERCATORI HIGH THROUGHPUT ANALYSIS OF CANCER CELLS FOR THERAPY EVALUATION BY MICROFLUIDIC PLATFORMS INTEGRATING PLASMONIC NANODEVICES (ART. 12 DECRETO LEGISLATIVO 30 DICEMBRE 1992, N. 502)	RS CP CS	PR PC TP	0,00 I 0,00 +/- 0,00 +/-	363.100,00 E 0,00 P 363.100,00 TE	0,00 EP 0,00 EC 363.100,00 TR
61050456	6.1.05.04 Spese correnti operative - Risorse vincolate (Capitolo : 21080139)					
	SPESA PER LA REALIZZAZIONE DEL PROGETTO AFFERENTE L'AREA BIOMEDICA GIOVANI RICERCATORI DISENTANGLING ENDOGENOUS RESIDENT ADULT CARDIAC STEM CELL BIOLOGY AND AGING FOR CLINICAL PROTOCOLS OF MYOCARDIAL RE GENERATION WITHOUT CELL TRANSPLANTATION (ART. 12 DECRETO LEGISLATIVO 30 DICEMBRE 1992, N. 502)	RS CP CS	PR PC TP	0,00 I 0,00 +/- 0,00 +/-	317.400,00 E 0,00 P 317.400,00 TE	0,00 EP 0,00 EC 317.400,00 TR
61050457	6.1.05.04 Spese correnti operative - Risorse vincolate (Capitolo : 21080140)					
	SPESA PER LA REALIZZAZIONE DEL PROGETTO AFFERENTE L'AREA BIOMEDICA GIOVANI RICERCATORI CANCER BIOMARKER DETECTION USING MICRO-STRUCTURED/SUPER-HYDROPHOBIC SURFACES AND ADVANCED SPECTROSCOPY TECHNIQUES (ART. 12 DECRETO LEGISLATIVO 30 DICEMBRE 1992, N. 502)	RS CP CS	PR PC TP	0,00 I 0,00 +/- 0,00 +/-	181.300,00 E 0,00 P 181.300,00 TE	0,00 EP 0,00 EC 181.300,00 TR
61060127	6.1.06.01 Spese correnti operative - Risorse autonome					
	SPESA PER IL SOSTEGNO DEL TRASPORTO AMBULANZIALE A FAVORE DELLE AZIENDE SANITARIE (LEGGE REGIONALE 2 MAGGIO 2013, N. 19)	RS CP CS	PR PC TP	0,00 I 0,00 +/- 0,00 +/-	0,00 E 0,00 P 0,00 TE	0,00 EP 0,00 EC 0,00 TR
61060128	6.1.06.01 Spese in conto capitale - Risorse vincolate (Capitolo : 47060001)					
	SPESA PER LA REALIZZAZIONE DEL NUOVO OSPEDALE DELLA SIBARITIDE (LEGGE 11 MARZO 1998, N. 67, LEGGE REGIONALE 21 AGOSTO 2006, N. 7, LEGGE REGIONALE 6 APRILE 2011, N. 9, DECRETO DEL PRESIDENTE DELLA GIUNTA REGIONALE N. 16 DEL 19 MARZO 2013)	RS CP CS	PR PC TP	38.568,12 I 0,00 +/- 38.568,12 +/-	17.258.081,59 E 6.375.382,72 P 8.654.431,88 TE	260.190,35 EP 0,00 EC 260.190,35 TR
61060129	6.1.06.01 Spese in conto capitale - Risorse vincolate (Capitolo : 47060001)					
	SPESA PER LA REALIZZAZIONE DEL NUOVO OSPEDALE DI VIBO VALENTIA (LEGGE 11 MARZO 1988, N. 67, LEGGE REGIONALE 21 AGOSTO 2006, N. 7, LEGGE REGIONALE 6 APRILE 2011, N.9, DECRETO DEL PRESIDENTE DELLA GIUNTA REGIONALE N. 16 DEL 19 MARZO 2013)	RS CP CS	PR PC TP	0,00 I 0,00 +/- 0,00 +/-	47.359.017,31 E 0,00 P 18.642.000,00 TE	210.376,90 EP 0,00 EC 210.376,90 TR
61060130	6.1.06.01 Spese in conto capitale - Risorse vincolate (Capitolo : 47060001)					



SPESE NON RICADENTI IN NESSUNA DIVISIONE

Capitolo	Descrizione	RESIDUI PASSIVI inizio esercizio (RS) Stanz. definitivi di COMPETENZA (CP) Stanz. definitivi di CASSA (CS)	PAGAMENTI in C/RESIDUI (PR) in C/COMPET. (PC) TOTALE PAGAM. (TP)	IMPEGNI (I) Differenza su stanz. di competenza(+/-) Differenza su stanz. di cassa (+/-)	ELIMINAZIONE DI RESIDUI Economie (E) Perenzioni (P) TOTALE ELIMINAZ. (TE)	RESIDUI PASSIVI a fine esercizio Da esercizi preced. (EP) Da esercizio comp. (EC) TOTALE RESIDUI (TR)
	SPESA PER LA REALIZZAZIONE DEL NUOVO OSPEDALE DELLA PIANA DI GIOIA TAURO (LEGGE 11 MARZO 1988, N. 67, LEGGE REGIONALE 21 AGOSTO 2006, N. 7, LEGGE REGIONALE 6 APRILE 2011, N.9, DECRETO DEL PRESIDENTE DELLA GIUNTA REGIONALE N. 16 DEL 19 MARZO 2013)	RS CP CS	PR PC TP	I +/- +/-	E P TE	EP EC TR
61060131	6.1.06.01 Spese in conto capitale - Risorse vincolate (Capitolo : 47060001)	1.000.000,00 28.176.047,16 18.611.000,00	5.776,70 0,00 5.776,70	28.176.047,16 0,00 18.605.223,30	232.600,20 0,00 232.600,20	761.623,10 28.176.047,16 28.937.670,26
	SPESA PER LA REALIZZAZIONE DEL NUOVO OSPEDALE DI CATANZARO (LEGGE 11 MARZO 1988, N. 67, LEGGE REGIONALE 21 AGOSTO 2006, N. 7, LEGGE REGIONALE 6 APRILE 2011, N.9, DECRETO DEL PRESIDENTE DELLA GIUNTA REGIONALE N. 16 DEL 19 MARZO 2013)	RS CP CS	PR PC TP	I +/- +/-	E P TE	EP EC TR
61060132	6.1.06.01 Spese in conto capitale - Risorse vincolate (Capitolo : 47060001)	58.562.082,49 19.690.000,00	0,00 0,00 0,00	58.562.082,49 0,00 19.690.000,00	0,00 0,00 0,00	0,00 58.562.082,49 58.562.082,49
	SPESA PER IL POTENZIAMENTO DELLE DOTAZIONI DELL'AZIENDA OSPEDALIERA DI COSENZA (LEGGE 11 MARZO 1988, N. 67, LEGGE REGIONALE 21 AGOSTO 2006, N. 7, LEGGE REGIONALE 6 APRILE 2011, N.9, DECRETO DEL PRESIDENTE DELLA GIUNTA REGIONALE N. 16 DEL 19 MARZO 2013)	RS CP CS	PR PC TP	I +/- +/-	E P TE	EP EC TR
61060133	6.1.06.01 Spese in conto capitale - Risorse vincolate (Capitolo : 47060001)	1.895.645,11 1.895.645,11	0,00 180.317,66 180.317,66	1.895.645,11 0,00 1.715.327,45	0,00 0,00 0,00	0,00 1.715.327,45 1.715.327,45
	SPESA PER IL POTENZIAMENTO DELLE DOTAZIONI DELL'AZIENDA OSPEDALIERA DI CATANZARO (LEGGE 11 MARZO 1988, N. 67, LEGGE REGIONALE 21 AGOSTO 2006, N. 7, LEGGE REGIONALE 6 APRILE 2011, N.9, DECRETO DEL PRESIDENTE DELLA GIUNTA REGIONALE N. 16 DEL 19 MARZO 2013)	RS CP CS	PR PC TP	I +/- +/-	E P TE	EP EC TR
61060134	6.1.06.01 Spese in conto capitale - Risorse vincolate (Capitolo : 47060001)	815.189,67 815.189,67	0,00 325.273,90 325.273,90	815.189,67 0,00 489.915,77	0,00 0,00 0,00	0,00 489.915,77 489.915,77
	SPESA PER IL POTENZIAMENTO DELLE DOTAZIONI DELL'AZIENDA OSPEDALIERA DI REGGIO CALABRIA (LEGGE 11 MARZO 1988, N. 67, LEGGE REGIONALE 21 AGOSTO 2006, N. 7, LEGGE REGIONALE 6 APRILE 2011, N.9, DECRETO DEL PRESIDENTE DELLA GIUNTA REGIONALE N. 16 DEL 19 MARZO 2013)	RS CP CS	PR PC TP	I +/- +/-	E P TE	EP EC TR
61060135	6.1.06.01 Spese in conto capitale - Risorse vincolate (Capitolo : 47060001)	1.712.500,00 1.712.500,00	0,00 238.641,07 238.641,07	1.712.500,00 0,00 1.473.858,93	0,00 0,00 0,00	0,00 1.473.858,93 1.473.858,93
	SPESA PER LA REALIZZAZIONE DI PROGRAMMI DI INTERVENTO RELATIVI AL POTENZIAMENTO TECNOLOGICO DELLE AZIENDE SANITARIE PROVINCIALI ED ALLA MESSA IN SICUREZZA DELLE AZIENDE SANITARIE ED OSPEDALIERE DELLA REGIONE CALABRIA (LEGGE 11 MARZO 1988, N. 67, LEGGE REGIONALE 21 AGOSTO 2006, N. 7, LEGGE REGIONALE 6 APRILE 2011, N.9, DECRETO DEL PRESIDENTE DELLA GIUNTA REGIONALE N. 16 DEL 19 MARZO 2013)	RS CP CS	PR PC TP	I +/- +/-	E P TE	EP EC TR
61060136	6.1.06.01 Spese correnti operative - Risorse vincolate (Capitolo : 47060001)	11.802.607,11 11.802.607,11	0,00 0,00 0,00	11.802.607,11 0,00 11.802.607,11	0,00 0,00 0,00	0,00 11.802.607,11 11.802.607,11



SPESE NON RICADENTI IN NESSUNA DIVISIONE

Capitolo	Descrizione	RESIDUI PASSIVI inizio esercizio (RS) Stanz. definitivi di COMPETENZA (CP) Stanz. definitivi di CASSA (CS)	PAGAMENTI in C/RESIDUI (PR) in C/COMPET. (PC) TOTALE PAGAM. (TP)	IMPEGNI (I) Differenza su stanz. di competenza(+/-) Differenza su stanz. di cassa (+/-)	ELIMINAZIONE DI RESIDUI Economie (E) Perenzioni (P) TOTALE ELIMINAZ. (TE)	RESIDUI PASSIVI a fine esercizio Da esercizi preced. (EP) Da esercizio comp. (EC) TOTALE RESIDUI (TR)
	SPESE GENERALI CONNESSE ALLA GESTIONE COMMISSARIALE PER IL SUPERAMENTO DELL'EMERGENZA SOCIO-ECONOMICO-SANITARIA NEL TERRITORIO DELLA REGIONE CALABRIA (LEGGE 11 MARZO 1988, N. 67, LEGGE REGIONALE 21 AGOSTO 2006, N. 7, LEGGE REGIONALE 6 APRILE 2011, N.9, DECRETO DEL PRESIDENTE DELLA GIUNTA REGIONALE N. 16 DEL 19 MARZO 2013)	RS CP CS	PR PC TP	0,00 I 0,00 +/- 0,00 +/-	90.337,50 E 0,00 P 90.337,50 TE	0,00 EP 0,00 EC 0,00 TR
61060137	6.1.06.01 Spese in conto capitale - Risorse vincolate (Capitolo : 44140021)					
	SPESE PER INTERVENTI DI RISTRUTTURAZIONE EDILIZIA E DI AMMODERNAMENTO TECNOLOGICO DEL PATRIMONIO SANITARIO PUBBLICO NELL'AZIENDA OSPEDALIERA DI COSENZA (ARTICOLO 20 LEGGE 11 MARZO 1988, N. 67 - DECRETI DEL MINISTERO DEL LAVORO DEL 14 APRILE 2011)	RS CP CS	PR PC TP	0,00 I 3.426.035,48 +/- 3.426.035,48 +/-	36.017.257,22 E 0,00 P 16.573.964,52 TE	0,00 EP 0,00 EC 0,00 TR
61060138	6.1.06.01 Spese in conto capitale - Risorse vincolate (Capitolo : 44140022)					
	SPESE PER INTERVENTI DI RISTRUTTURAZIONE EDILIZIA E DI AMMODERNAMENTO TECNOLOGICO DEL PATRIMONIO SANITARIO PUBBLICO NELL'AZIENDA OSPEDALIERA DI CATANZARO (ARTICOLO 20 LEGGE 11 MARZO 1988, N. 67 - DECRETI DEL MINISTERO DEL LAVORO DEL 14 APRILE 2011)	RS CP CS	PR PC TP	0,00 I 6.180.204,10 +/- 6.180.204,10 +/-	15.488.603,77 E 0,00 P 9.308.399,67 TE	0,00 EP 0,00 EC 0,00 TR
61060139	6.1.06.01 Spese in conto capitale - Risorse vincolate (Capitolo : 44140023)					
	SPESE PER INTERVENTI DI RISTRUTTURAZIONE EDILIZIA E DI AMMODERNAMENTO TECNOLOGICO DEL PATRIMONIO SANITARIO PUBBLICO NELL'AZIENDA OSPEDALIERA DI REGGIO CALABRIA (ARTICOLO 20 LEGGE 11 MARZO 1988, N. 67 - DECRETI DEL MINISTERO DEL LAVORO DEL 14 APRILE 2011)	RS CP CS	PR PC TP	0,00 I 4.534.180,34 +/- 4.534.180,34 +/-	32.537.500,00 E 0,00 P 10.465.819,66 TE	0,00 EP 0,00 EC 0,00 TR
61060140	6.1.06.01 Spese correnti di funzionamento - Risorse vincolate					
	SPESE PER LA REALIZZAZIONE DEL NUOVO OSPEDALE DELLA SIBARITIDE (LEGGE 11 MARZO 1998, N. 67, LEGGE REGIONALE 21 AGOSTO 2006, N. 7, LEGGE REGIONALE 6 APRILE 2011, N. 9, DECRETO DEL PRESIDENTE DELLA GIUNTA REGIONALE N. 16 DEL 19 MARZO 2013) - SPESE CONCERNENTI IL PERSONALE PER COMPETENZE E ONERI	RS CP CS	PR PC TP	0,00 I 238.416,69 +/- 238.416,69 +/-	700.361,20 E 98,80 P 462.043,31 TE	0,00 EP 0,00 EC 0,00 TR
61060141	6.1.06.01 Spese correnti di funzionamento - Risorse vincolate					
	SPESE PER LA REALIZZAZIONE DEL NUOVO OSPEDALE DELLA SIBARITIDE (LEGGE 11 MARZO 1998, N. 67, LEGGE REGIONALE 21 AGOSTO 2006, N. 7, LEGGE REGIONALE 6 APRILE 2011, N. 9, DECRETO DEL PRESIDENTE DELLA GIUNTA REGIONALE N. 16 DEL 19 MARZO 2013) - SPESE PER IRAP	RS CP CS	PR PC TP	0,00 I 16.363,97 +/- 16.363,97 +/-	59.540,00 E 0,00 P 43.176,03 TE	0,00 EP 0,00 EC 0,00 TR
61060142	6.1.06.01 Spese in conto capitale - Risorse vincolate (Capitolo : 44140024)					



SPESE NON RICADENTI IN NESSUNA DIVISIONE

Capitolo	Descrizione	RESIDUI PASSIVI inizio esercizio (RS) Stanz. definitivi di COMPETENZA (CP) Stanz. definitivi di CASSA (CS)	PAGAMENTI in C/RESIDUI (PR) in C/COMPET. (PC) TOTALE PAGAM. (TP)	IMPEGNI (I) Differenza su stanz. di competenza(+/-) Differenza su stanz. di cassa (+/-)	ELIMINAZIONE DI RESIDUI Economie (E) Perenzioni (P) TOTALE ELIMINAZ. (TE)	RESIDUI PASSIVI a fine esercizio Da esercizi preced. (EP) Da esercizio comp. (EC) TOTALE RESIDUI (TR)
	SPESE PER LA REALIZZAZIONE E LA RICONVERSIONE DI STRUTTURE SANITARIE EXTRAOSPEDALIERE PER IL SUPERAMENTO DEGLI OSPEDALI PSICHIATRICI GIUDIZIARI (ART. 3TER, COMMA 6, DEL DECRETO LEGGE 22 DICEMBRE 2011, N.211, CONVERTITO NELLA LEGGE 17 FEBBRAIO 2012, N.9)	RS CP CS	PR PC TP	0,00 I 0,00 +/- 0,00 +/-	6.572.522,28 E 0,00 P 6.572.522,28 TE	0,00 EP 0,00 EC 6.572.522,28 TR
61060143	6.1.06.01 Spese in conto capitale - Risorse autonome					
	SPESE A CARICO DEL BILANCIO REGIONALE PER LA REALIZZAZIONE E LA RICONVERSIONE DI STRUTTURE SANITARIE EXTRA-OSPEDALIERE PER IL SUPERAMENTO DEGLI OSPEDALI PSICHIATRICI GIUDIZIARI (ART. 3 TER, COMMA 6, DECRETO LEGGE 22 DICEMBRE 2011, N. 211 CONVERTITO DALLA LEGGE 17 FEBBRAIO 2012, N.9 - ART. 6, COMMA 2, DELLA LEGGE REGIONALE 1 LUGLIO 2014, N. 9)	RS CP CS	PR PC TP	0,00 I 0,00 +/- 0,00 +/-	0,00 E 345.922,23 P 345.922,23 TE	0,00 EP 0,00 EC 0,00 TR
61060144	6.1.06.01 Spese in conto capitale - Risorse vincolate (Capitolo : 47060001)					
	SPESE PER LA REALIZZAZIONE DEL NUOVO OSPEDALE DI VIBO VALENTIA (LEGGE 11 MARZO 1998, N.67, LEGGE REGIONALE 21 AGOSTO 2006, N. 7, LEGGE REGIONALE 6 APRILE 2011, N.9, DECRETO DEL PRESIDENTE DELLA GIUNTA REGIONALE N. 16 DEL 19 MARZO 2013 - SPESE CONCERNENTI IL PERSONALE PER COMPETENZE ED ONERI	RS CP CS	PR PC TP	0,00 I 0,00 +/- 0,00 +/-	709.600,00 E 0,00 P 709.600,00 TE	0,00 EP 0,00 EC 709.600,00 TR
61060145	6.1.06.01 Spese in conto capitale - Risorse vincolate (Capitolo : 47060001)					
	SPESE PER LA REALIZZAZIONE DEL NUOVO OSPEDALE DI VIBO VALENTIA (LEGGE 11 MARZO 1998, N.67, LEGGE REGIONALE 21 AGOSTO 2006, N. 7, LEGGE REGIONALE 6 APRILE 2011, N.9, DECRETO DEL PRESIDENTE DELLA GIUNTA REGIONALE N. 16 DEL 19 MARZO 2013 - SPESE PER IRAP	RS CP CS	PR PC TP	0,00 I 0,00 +/- 0,00 +/-	60.400,00 E 0,00 P 60.400,00 TE	0,00 EP 0,00 EC 60.400,00 TR
61060146	6.1.06.01 Spese in conto capitale - Risorse vincolate (Capitolo : 47060001)					
	SPESE PER LA REALIZZAZIONE DEL NUOVO OSPEDALE DELLA PIANA DI GIOIA TAURO (LEGGE 11 MARZO 1988, N. 67, LEGGE REGIONALE 21 AGOSTO 2006, N. 7, LEGGE REGIONALE 6 APRILE 2011, N.9, DECRETO DEL PRESIDENTE DELLA GIUNTA REGIONALE N. 16 DEL 19 MARZO 2013) - SPESE CONCERNENTI IL PERSONALE PER COMPETENZE ED ONERI	RS CP CS	PR PC TP	0,00 I 0,00 +/- 0,00 +/-	774.100,00 E 0,00 P 774.100,00 TE	0,00 EP 0,00 EC 774.100,00 TR
61060147	6.1.06.01 Spese correnti di funzionamento - Risorse vincolate (Capitolo : 47060001)					
	SPESE PER LA REALIZZAZIONE DEL NUOVO OSPEDALE DELLA PIANA GIOIA TAURO (LEGGE 11 MARZO 1988, N. 67, LEGGE REGIONALE 21 AGOSTO 2006, N. 7, LEGGE REGIONALE 6 APRILE 2011, N.9, DECRETO DEL PRESIDENTE DELLA GIUNTA REGIONALE N. 16 DEL 19 MARZO 2013) - SPESE PER IRAP	RS CP CS	PR PC TP	0,00 I 0,00 +/- 0,00 +/-	65.900,00 E 0,00 P 65.900,00 TE	0,00 EP 0,00 EC 65.900,00 TR
61060148	6.1.06.01 Spese in conto capitale - Risorse autonome					



SPESA NON RICADENTI IN NESSUNA DIVISIONE

Capitolo	Descrizione	RESIDUI PASSIVI inizio esercizio (RS) Stanz. definitivi di COMPETENZA (CP) Stanz. definitivi di CASSA (CS)	PAGAMENTI in C/RESIDUI (PR) in C/COMPET. (PC) TOTALE PAGAM. (TP)	IMPEGNI (I) Differenza su stanz. di competenza(+/-) Differenza su stanz. di cassa (+/-)	ELIMINAZIONE DI RESIDUI Economie (E) Perenzioni (P) TOTALE ELIMINAZ. (TE)	RESIDUI PASSIVI a fine esercizio Da esercizi preced. (EP) Da esercizio comp. (EC) TOTALE RESIDUI (TR)
	SPESA PER L'ACQUISTO DI ATTREZZATURA SANITARIA NECESSARIA AL FUNZIONAMENTO DEL CENTRO PROTESI INAIL DI LAMEZIA TERME (ART. 6, COMMA LEGGE REGIONALE 1 LUGLIO 2014, N. 9)	RS CP CS	PR PC TP	0,00 I 0,00 +/- 0,00 +/-	0,00 E 0,00 P 0,00 TE	0,00 EP 0,00 EC 0,00 TR
61060149	6.1.06.01 Spese correnti di funzionamento - Risorse vincolate (Capitolo : 47060001)					
	SPESA PER LA REALIZZAZIONE DEL NUOVO OSPEDALE DI CATANZARO (LEGGE 11 MARZO 1988, N. 67, LEGGE REGIONALE 21 AGOSTO 2006, N. 7, LEGGE REGIONALE 6 APRILE 2011, N.9, DECRETO DEL PRESIDENTE DELLA GIUNTA REGIONALE N. 16 DEL 19 MARZO 2013) - SPESE PER IL CONFERIMENTO DI STUDI E CONSULENZE	RS CP CS	PR PC TP	0,00 I 0,00 +/- 0,00 +/-	200.000,00 E 0,00 P 200.000,00 TE	0,00 EP 0,00 EC 200.000,00 TR
61060150	6.1.06.01 Spese correnti di funzionamento - Risorse vincolate (Capitolo : 47060001)					
	SPESA PER LA REALIZZAZIONE DEL NUOVO OSPEDALE DI CATANZARO (LEGGE 11 MARZO 1988, N. 67, LEGGE REGIONALE 21 AGOSTO 2006, N. 7, LEGGE REGIONALE 6 APRILE 2011, N.9, DECRETO DEL PRESIDENTE DELLA GIUNTA REGIONALE N. 16 DEL 19 MARZO 2013) - SPESE PER IL CONFERIMENTO DI INCARICHI DI COLLABORAZIONE COORDINATA E CONTINUATIVA	RS CP CS	PR PC TP	0,00 I 0,00 +/- 0,00 +/-	55.000,00 E 0,00 P 55.000,00 TE	0,00 EP 0,00 EC 55.000,00 TR
61060151	6.1.06.01 Spese correnti di funzionamento - Risorse vincolate (Capitolo : 47060001)					
	SPESA PER LA REALIZZAZIONE DEL NUOVO OSPEDALE DI CATANZARO (LEGGE 11 MARZO 1988, N. 67, LEGGE REGIONALE 21 AGOSTO 2006, N. 7, LEGGE REGIONALE 6 APRILE 2011, N.9, DECRETO DEL PRESIDENTE DELLA GIUNTA REGIONALE N. 16 DEL 19 MARZO 2013) - SPESE CONCERNENTI IL PERSONALE	RS CP CS	PR PC TP	0,00 I 0,00 +/- 0,00 +/-	45.000,00 E 0,00 P 45.000,00 TE	0,00 EP 0,00 EC 45.000,00 TR
61060152	6.1.06.01 Spese correnti di funzionamento - Risorse autonome					
	SPESA PER LA REALIZZAZIONE DEL NUOVO OSPEDALE DI CATANZARO (LEGGE 11 MARZO 1988, N. 67, LEGGE REGIONALE 21 AGOSTO 2006, N. 7, LEGGE REGIONALE 6 APRILE 2011, N.9, DECRETO DEL PRESIDENTE DELLA GIUNTA REGIONALE N. 16 DEL 19 MARZO 2013) - SPESE PER IRAP	RS CP CS	PR PC TP	0,00 I 0,00 +/- 0,00 +/-	10.000,00 E 0,00 P 10.000,00 TE	0,00 EP 0,00 EC 10.000,00 TR
61060153	6.1.06.01 Spese correnti di funzionamento - Risorse vincolate (Capitolo : 47060001)					
	SPESA PER LA REALIZZAZIONE DEL NUOVO OSPEDALE DI VIBO VALENTIA (LEGGE 11 MARZO 1988, N. 67, LEGGE REGIONALE 21 AGOSTO 2006, N. 7, LEGGE REGIONALE 6 APRILE 2011, N.9, DECRETO DEL PRESIDENTE DELLA GIUNTA REGIONALE N. 16 DEL 19 MARZO 2013) - SPESE PER IL CONFERIMENTO DI STUDI E CONSULENZE	RS CP CS	PR PC TP	0,00 I 0,00 +/- 0,00 +/-	582.000,00 E 6.000,00 P 588.000,00 TE	0,00 EP 0,00 EC 582.000,00 TR
61060154	6.1.06.01 Spese correnti di funzionamento - Risorse vincolate (Capitolo : 47060001)					



SPESE NON RICADENTI IN NESSUNA DIVISIONE

Capitolo	Descrizione	RESIDUI PASSIVI inizio esercizio (RS) Stanz. definitivi di COMPETENZA (CP) Stanz. definitivi di CASSA (CS)	PAGAMENTI in C/RESIDUI (PR) in C/COMPET. (PC) TOTALE PAGAM. (TP)	IMPEGNI (I) Differenza su stanz. di competenza(+/-) Differenza su stanz. di cassa (+/-)	ELIMINAZIONE DI RESIDUI Economie (E) Perenzioni (P) TOTALE ELIMINAZ. (TE)	RESIDUI PASSIVI a fine esercizio Da esercizi preced. (EP) Da esercizio comp. (EC) TOTALE RESIDUI (TR)	
	SPESA PER LA REALIZZAZIONE DEL NUOVO OSPEDALE DELLA SIBARITIDE (LEGGE 11 MARZO 1998, N. 67, LEGGE REGIONALE 21 AGOSTO 2006, N. 7, LEGGE REGIONALE 6 APRILE 2011, N. 9, DECRETO DEL PRESIDENTE DELLA GIUNTA REGIONALE N. 16 DEL 19 MARZO 2013) - SPESE PER IL CONFERIMENTO DI STUDI E CONSULENZE	RS CP CS	PR PC TP	0,00 I 0,00 +/- 0,00 +/-	547.000,00 E 0,00 P 547.000,00 TE	0,00 EP 0,00 EC 547.000,00 TR	
61060155	6.1.06.01 Spese correnti di funzionamento - Risorse vincolate (Capitolo : 47060001)						
	SPESA PER LA REALIZZAZIONE DEL NUOVO OSPEDALE DELLA PIANA DI GIOIA TAURO (LEGGE 11 MARZO 1988, N. 67, LEGGE REGIONALE 21 AGOSTO 2006, N. 7, LEGGE REGIONALE 6 APRILE 2011, N.9, DECRETO DEL PRESIDENTE DELLA GIUNTA REGIONALE N. 16 DEL 19 MARZO 2013) - SPESE PER IL CONFERIMENTO DI STUDI E CONSULENZE	RS CP CS	PR PC TP	0,00 I 0,00 +/- 0,00 +/-	549.000,00 E 0,00 P 549.000,00 TE	0,00 EP 0,00 EC 549.000,00 TR	
61060201	6.1.06.02 Spese in conto capitale - Risorse vincolate (Capitolo : 44420001)						
	SPESA PER LA REALIZZAZIONE DI UNA RETE REGIONALE SPERIMENTALE DI CASE DELLA SALUTE (PILASTRO SALVAGUARDIA - SCHEDA N. 5)	RS CP CS	PR PC TP	10.283.894,67 I 16.865.000,00 +/- 15.000.000,00 +/-	10.283.894,67 E 6.581.105,33 P 15.000.000,00 TE	0,00 EP 10.283.894,67 EC 20.567.789,34 TR	
62010114	6.2.01.01 Spese correnti operative - Risorse vincolate (Capitolo : 24040024)						
	SPESA PER LA REALIZZAZIONE DEL PROGETTO SPERIMENTALE PER LA CREAZIONE E IMPLEMENTAZIONE DI UN SISTEMA INFORMATIVO NAZIONALE SUI SERVIZI SOCIO-EDUCATIVI PER LA PRIMA INFANZIA (S.I.N.S.E) (CONVENZIONE CON LA REGIONE EMILIA ROMAGNA DEL 12 SETTEMBRE 2012)	RS CP CS	PR PC TP	0,00 I 0,00 +/- 0,00 +/-	0,00 E 0,00 P 0,00 TE	0,00 EP 0,00 EC 0,00 TR	
62010115	6.2.01.01 Spese correnti operative - Risorse vincolate (Capitolo : 21090037)						
	SPESA PER LA REALIZZAZIONE DEL PROGRAMMA DI INTERVENTI PER LA PREVENZIONE DELL'ISTITUZIONALIZZAZIONE (P.I.P.P.I.)	RS CP CS	PR PC TP	0,00 I 0,00 +/- 0,00 +/-	50.000,00 E 0,00 P 50.000,00 TE	0,00 EP 50.000,00 EC 50.000,00 TR	
62010213	6.2.01.02 Spese correnti operative - Risorse autonome						
	SPESA A CARICO DEL BILANCIO REGIONALE PER LE PRESTAZIONI SOCIO-SANITARIE EROGATE SUL TERRITORIO REGIONALE DALLE STRUTTURE ACCREDITATE DI COMPETENZA DEL SETTORE POLITICHE SOCIALI (ART. 49 DELLA LEGGE REGIONALE 23 DICEMBRE 2011, N. 47)	RS CP CS	PR PC TP	877.804,38 I 15.000.000,00 +/- 15.877.804,38 +/-	469.475,89 I 14.963.556,98 +/- 15.433.032,87 +/-	15.000.000,00 E 0,00 P 444.771,51 TE	0,00 EP 36.443,02 EC 444.771,51 TR
62010214	6.2.01.02 Spese correnti operative - Risorse autonome						



SPESE NON RICADENTI IN NESSUNA DIVISIONE

Capitolo	Descrizione	RESIDUI PASSIVI inizio esercizio (RS) Stanz. definitivi di COMPETENZA (CP) Stanz. definitivi di CASSA (CS)	PAGAMENTI in C/RESIDUI (PR) in C/COMPET. (PC) TOTALE PAGAM. (TP)	IMPEGNI (I) Differenza su stanz. di competenza(+/-) Differenza su stanz. di cassa (+/-)	ELIMINAZIONE DI RESIDUI Economie (E) Perenzioni (P) TOTALE ELIMINAZ. (TE)	RESIDUI PASSIVI a fine esercizio Da esercizi preced. (EP) Da esercizio comp. (EC) TOTALE RESIDUI (TR)
	SPESA PER GARANTIRE LA COPERTURA FINANZIARIA DEI DEBITI PREGRESSI MATURATI NEL BIENNIO 2011-2012 NEI CONFRONTI DELLE STRUTTURE CHE EROGANO I SERVIZI SOCIO-SANITARI (ART. 41, COMMI 4, 6 E 7, DELLA LEGGE REGIONALE 27 DICEMBRE 2012, N. 69)	RS CP CS	28.027,27 PR 8.000.000,00 PC 8.028.027,27 TP	0,00 I 8.000.000,00 +/- 8.000.000,00 +/-	8.000.000,00 E 0,00 P 28.027,27 TE	0,00 EP 0,00 EC 28.027,27 TR
62010215	6.2.01.02 Spese correnti operative - Risorse autonome					
	SPESA PER INTERVENTI FINALIZZATI AL SOSTEGNO DI CATEGORIE PROTETTE NEL SETTORE DELLE POLITICHE SOCIALI E DEL VOLONTARIATO (ART. 6, COMMA 2, DELLA LEGGE DI ASSESTAMENTO DEL BILANCIO PER L'ESERCIZIO FINANZIARIO 2013)	RS CP CS	PR PC 0,00 TP	0,00 I 0,00 +/- 0,00 +/-	0,00 E 0,00 P 0,00 TE	0,00 EP 0,00 EC 0,00 TR
62010217	6.2.01.02 Spese correnti operative - Risorse autonome					
	SPESA PER GARANTIRE LA COPERTURA FINANZIARIA NONCHÉ LA DEFINITIVA REGOLARIZZAZIONE CONTABILE DEI PAGAMENTI EFFETTUATI DAL TESORIERE REGIONALE NEL CORSO DELL'ESERCIZIO FINANZIARIO 2013, A SEGUITO DI ATTI GIUDIZIALI DI PIGNORAMENTO RIGUARDANTI SPESE AUTORIZZATE DAL SETTORE POLITICHE SOCIALI, ALLO STATO DEL BILANCIO 2013 PRIVE DELLA DOCUMENTAZIONE E DELLA RELATIVA COPERTURA FINANZIARIA	RS CP CS	PR PC 0,00 TP	0,00 I 0,00 +/- 0,00 +/-	0,00 E 0,00 P 0,00 TE	0,00 EP 0,00 EC 0,00 TR
62010218	6.2.01.02 Spese correnti operative - Risorse autonome					
	SPESA PER GARANTIRE LA COPERTURA FINANZIARIA NONCHÉ LA DEFINITIVA REGOLARIZZAZIONE CONTABILE DEI PAGAMENTI EFFETTUATI DAL TESORIERE REGIONALE NEL CORSO DELL'ESERCIZIO FINANZIARIO 2014, A SEGUITO DI ATTI GIUDIZIALI DI PIGNORAMENTO "PRESSO TERZI" FACENTI CAPO AL SETTORE POLITICHE SOCIALI O RIGUARDANTI SPESE AUTORIZZATE DAL MEDESIMO SETTORE, ALLO STATO DEL BILANCIO 2014 PRIVE DELLA DOCUMENTAZIONE E DELLA RELATIVA COPERTURA FINANZIARIA	RS CP CS	PR PC 12.608.961,63 TP	0,00 I 12.608.961,63 +/- 12.608.961,63 +/-	12.608.961,63 E 0,00 P 0,00 TE	0,00 EP 0,00 EC 0,00 TR
62010529	6.2.01.05 Spese correnti operative - Risorse autonome					
	SPESA PER LA REALIZZAZIONE DEL SISTEMA INTEGRATO DI INTERVENTI E SERVIZI SOCIALI (LEGGE REGIONALE 2 MAGGIO 2013, N. 19)	RS CP CS	PR PC 0,00 TP	0,00 I 0,00 +/- 0,00 +/-	0,00 E 0,00 P 0,00 TE	0,00 EP 0,00 EC 0,00 TR
62010560	6.2.01.05 Spese correnti operative - Risorse vincolate (Capitolo : 21090039)					
	SPESA FINALIZZATE AL POTENZIAMENTO DELLE FORME DI ASSISTENZA E DI SOSTEGNO ALLE DONNE VITTIME DI VIOLENZA E AI LORO FIGLI ATTRAVERSO IL RAFFORZAMENTO ANCHE DEI CENTRI ANTIVIOLENZA E DELLA RETE DEI SERVIZI TERRITORIALI (ART. 5-BIS, COMMA 1 DELLA LEGGE N. 119 DEL 15 OTTOBRE 2013)	RS CP CS	PR PC 435.294,43 TP	0,00 I 0,00 +/- 0,00 +/-	0,00 E 435.294,43 P 435.294,43 TE	0,00 EP 0,00 EC 0,00 TR



SPESE NON RICADENTI IN NESSUNA DIVISIONE

Capitolo	Descrizione	RESIDUI PASSIVI inizio esercizio (RS) Stanz. definitivi di COMPETENZA (CP) Stanz. definitivi di CASSA (CS)	PAGAMENTI in C/RESIDUI (PR) in C/COMPET. (PC) TOTALE PAGAM. (TP)	IMPEGNI (I) Differenza su stanz. di competenza(+/-) Differenza su stanz. di cassa (+/-)	ELIMINAZIONE DI RESIDUI Economie (E) Perenzioni (P) TOTALE ELIMINAZ. (TE)	RESIDUI PASSIVI a fine esercizio Da esercizi preced. (EP) Da esercizio comp. (EC) TOTALE RESIDUI (TR)	
62010612	6.2.01.06	<i>Spese correnti operative - Risorse autonome</i>					
	CONTRIBUTO PER LE SPESE DI FUNZIONAMENTO DELLA FONDAZIONE CALABRESI NEL MONDO (ART. 18 DELLA LEGGE REGIONALE 12 GIUGNO 2009, N. 19 - ART. 53 DELLA LEGGE REGIONALE 23 DICEMBRE 2011, N. 47)	RS CP CS	PR PC TP	0,00 I 0,00 +/- 0,00 +/-	0,00 E 0,00 P 0,00 TE	0,00 EP 0,00 EC 0,00 TR	
62010614	6.2.01.06	<i>Spese correnti operative - Risorse vincolate (Capitolo : 21260004 - 23100004)</i>					
	SPESE PER LA REALIZZAZIONE DEL PROGETTO "CALABRIA FRIENDS" RIVOLTO ALLA DIFFUSIONE DELLA LINGUA ITALIANA PRESSO LA POPOLAZIONE STRANIERA REGOLARMENTE PRESENTE IN CALABRIA (DECRETO DEL MINISTERO DELL'INTERNO DEL 21 LUGLIO 2011)	RS CP CS	PR PC TP	98.421,78 I 0,00 +/- 98.421,78 +/-	0,00 E 0,00 P 0,00 TE	0,00 EP 0,00 EC 0,00 TR	
62010615	6.2.01.06	<i>Spese correnti operative - Risorse autonome</i>					
	SPESE A CARICO DEL BILANCIO REGIONALE PER IL COFINANZIAMENTO DEL PROGETTO "CALABRIA FRIENDS" RIVOLTO ALLA DIFFUSIONE DELLA LINGUA ITALIANA PRESSO LA POPOLAZIONE STRANIERA REGOLARMENTE PRESENTE IN CALABRIA (ART. 6, COMMA 3, DELLA LEGGE REGIONALE 28 GIUGNO 2012, N. 27)	RS CP CS	PR PC TP	0,00 I 0,00 +/- 0,00 +/-	0,00 E 0,00 P 0,00 TE	0,00 EP 0,00 EC 0,00 TR	
62010616	6.2.01.06	<i>Spese correnti operative - Risorse autonome</i>					
	SPESE PER L'ATTUAZIONE DELLA LEGGE REGIONALE 6 NOVEMBRE 2012, N. 54 IN MATERIA DI RELAZIONI TRA REGIONE CALABRIA E COMUNITÀ CALABRESI NEL MONDO.	RS CP CS	PR PC TP	190.212,71 I 100.000,00 +/- 290.212,71 +/-	69.850,00 E 30.150,00 P 208.705,45 TE	0,00 EP 0,00 EC 0,00 TR	
62010617	6.2.01.06	<i>Spese correnti operative - Risorse vincolate (Capitolo : 21090032)</i>					
	SPESE FINALIZZATE AL FINANZIAMENTO DEL PROGETTO DENOMINATO "CALABRIA FRIENDS RETUMS" A VALERE SUL FONDO EUROPEO PER L'INTEGRAZIONE DEI CITTADINI DI PAESI TERZI 2007 - 2013 (DECRETO DEL MINISTERO DELL'INTERNO DEL 6 LUGLIO 2012)	RS CP CS	PR PC TP	251.724,17 I 0,00 +/- 251.724,17 +/-	0,00 E 0,00 P 6.897,00 TE	0,00 EP 0,00 EC 6.897,00 TR	
62010618	6.2.01.06	<i>Spese correnti operative - Risorse vincolate (Capitolo : 21090033)</i>					
	SPESE FINALIZZATE ALLA REALIZZAZIONE DEL PROGETTO "ELEUTHERIA" PER IL SOSTEGNO ALLE VITTIME DI TRATTA, VIOLENZA E GRAVE SFRUTTAMENTO (ART.1 DEL D.P.R. DEL 19.09.2005, N. 237)	RS CP CS	PR PC TP	112.551,01 I 39.766,14 +/- 152.317,15 +/-	0,00 E 39.766,14 P 59.912,33 TE	0,00 EP 0,00 EC 0,00 TR	
62010619	6.2.01.06	<i>Spese correnti operative - Risorse vincolate (Capitolo : 21090034)</i>					



SPESE NON RICADENTI IN NESSUNA DIVISIONE

Capitolo	Descrizione	RESIDUI PASSIVI inizio esercizio (RS) Stanz. definitivi di COMPETENZA (CP) Stanz. definitivi di CASSA (CS)	PAGAMENTI in C/RESIDUI (PR) in C/COMPET. (PC) TOTALE PAGAM. (TP)	IMPEGNI (I) Differenza su stanz. di competenza(+/-) Differenza su stanz. di cassa (+/-)	ELIMINAZIONE DI RESIDUI Economie (E) Perenzioni (P) TOTALE ELIMINAZ. (TE)	RESIDUI PASSIVI a fine esercizio Da esercizi preced. (EP) Da esercizio comp. (EC) TOTALE RESIDUI (TR)
	SPESE FINALIZZATE ALLA REALIZZAZIONE DEI PROGETTI "INCIPIT - INIZIATIVA CALABRA PER L'IDENTIFICAZIONE, PROTEZIONE ED INCLUSIONE SOCIALE DELLE VITTIME DI TRATTA" (ART.1 DEL D.P.R. DEL 19.09.2005, N. 237)	RS 202.123,33 PR CP 93.258,99 PC CS 295.382,32 TP	158.244,20 I 0,00 +/- 158.244,20 +/-	0,00 E 93.258,99 P 137.138,12 TE	0,00 EP 0,00 EC 0,00 TR	43.879,13 0,00 43.879,13
62010620	6.2.01.06 Spese correnti operative - Risorse vincolate					
	SPESA PER LA REALIZZAZIONE DEL PROGETTO CALABRIA FRIENDS 2013 A VALERE SULLE RISORSE DEL FONDO EUROPEO PER L'INTEGRAZIONE DI CITTADINI DI PAESI TERZI PER IL PERIODO 2007-2013 (DECISIONE DEL CONSIGLIO DELL'UNIONE EUROPEA DEL 25 GIUGNO 2007, DECRETO DEL MINISTERO DELL'INTERNO - DIPARTIMENTO PER LE LIBERTA' CIVILI E L'IMMIGRAZIONE - DIREZIONE CENTRALE PER LE POLITICHE DELL'IMMIGRAZIONE E DELL'ASILO N. 4910 DEL 1 AGOSTO 2013)	RS CP 350.763,65 PC CS 350.763,65 TP	PR 0,00 I 245.534,55 +/- 245.534,55 +/-	350.763,65 E 0,00 P 105.229,10 TE	0,00 EP 0,00 EC 0,00 TR	0,00 105.229,10 105.229,10
62010621	6.2.01.06 Spese correnti di funzionamento - Risorse vincolate (Capitolo : 21060027)					
	SPESA PER LA REALIZZAZIONE DEL PROGETTO CALABRIA FRIENDS 2013 A VALERE SULLE RISORSE DEL FONDO EUROPEO PER L'INTEGRAZIONE DI CITTADINI DI PAESI TERZI PER IL PERIODO 2007-2013 (DECISIONE DEL CONSIGLIO DELL'UNIONE EUROPEA DEL 25 GIUGNO 2007, DECRETO DEL MINISTERO DELL'INTERNO - DIPARTIMENTO PER LE LIBERTA' CIVILI E L'IMMIGRAZIONE - DIREZIONE CENTRALE PER LE POLITICHE DELL'ASILO N. 4910 DEL 1 AGOSTO 2013) - SPESE PER IL CONFERIMENTO DI INCARICHI DI STUDIO E CONSULENZA	RS CP 7.000,00 PC CS 7.000,00 TP	PR 0,00 I 7.000,00 +/- 7.000,00 +/-	7.000,00 E 0,00 P 0,00 TE	0,00 EP 0,00 EC 0,00 TR	0,00 0,00 0,00
62010622	6.2.01.06 Spese correnti operative - Risorse vincolate (Capitolo : 21090036)					
	SPESA PER LA REALIZZAZIONE DEL PROGETTO "CALABRIA FRIENDS 2014" RIVOLTO ALLA FORMAZIONE CIVICA E LINGUISTICA DEI CITTADINI DEI PAESI TERZI (DECISIONE DEL CONSIGLIO DELL'UNIONE EUROPEA DEL 25 GIUGNO 2007)	RS CP 414.302,32 PC CS 414.302,32 TP	PR 0,00 I 0,00 +/- 0,00 +/-	407.302,32 E 7.000,00 P 414.302,32 TE	0,00 EP 0,00 EC 0,00 TR	0,00 407.302,32 407.302,32
62010623	6.2.01.06 Spese correnti operative - Risorse vincolate (Capitolo : 21090038)					
	SPESE PER LA REALIZZAZIONE DEL PROGETTO "EMPOWEREMENT CALABRIA" (DECRETO DEL MINISTERO DELL'INTERNO DEL 30 LUGLIO 2014)	RS CP 394.500,00 PC CS 394.500,00 TP	PR 0,00 I 0,00 +/- 0,00 +/-	0,00 E 394.500,00 P 394.500,00 TE	0,00 EP 0,00 EC 0,00 TR	0,00 0,00 0,00
62010624	6.2.01.06 Spese correnti operative - Risorse vincolate (Capitolo : 21090038)					
	SPESA PER LA REALIZZAZIONE DEL PROGETTO "EMPOWEREMENT CALABRIA" (DECRETO DEL MINISTERO DELL'INTERNO DEL 30 LUGLIO 2014) - SPESE PER IL CONFERIMENTO DI INCARICO DI STUDIO E CONSULENZA	RS CP 5.500,00 PC CS 5.500,00 TP	PR 0,00 I 0,00 +/- 0,00 +/-	0,00 E 5.500,00 P 5.500,00 TE	0,00 EP 0,00 EC 0,00 TR	0,00 0,00 0,00



SPESE NON RICADENTI IN NESSUNA DIVISIONE

Capitolo	Descrizione	RESIDUI PASSIVI inizio esercizio (RS) Stanz. definitivi di COMPETENZA (CP) Stanz. definitivi di CASSA (CS)	PAGAMENTI in C/RESIDUI (PR) in C/COMPET. (PC) TOTALE PAGAM. (TP)	IMPEGNI (I) Differenza su stanz. di competenza(+/-) Differenza su stanz. di cassa (+/-)	ELIMINAZIONE DI RESIDUI Economie (E) Perenzioni (P) TOTALE ELIMINAZ. (TE)	RESIDUI PASSIVI a fine esercizio Da esercizi preced. (EP) Da esercizio comp. (EC) TOTALE RESIDUI (TR)
62010722	6.2.01.07 Spese correnti operative - Risorse autonome					
	SPESE PER CONTRIBUTI AGLI ENTI LOCALI CHE SEGNALANO LA PRESENZA DI	RS	PR	0,00 I	50.000,00 E	0,00 EP
	SOGGETTI AFFETTI DA DISTURBI SPECIFICI DI APPRENDIMENTO (DSA) PER	CP	PC	0,00 +/-	0,00 P	0,00 EC
	FAVORIRE L'ACQUISTO NELLE SCUOLE DI STRUMENTI INFORMATICI O	CS	TP	0,00 +/-	50.000,00 TE	0,00 TR
	TECNOLOGICI VOLTI A FACILITARE I PERCORSI DIDATTICI DEGLI ALUNNI (LEGGE REGIONALE 11 APRILE 2012, N. 10)					50.000,00
62010723	6.2.01.07 Spese correnti operative - Risorse autonome					
	MISURE A SOSTEGNO DELLE ASSOCIAZIONI DI VOLONTARIATO CHE	RS	PR	100.000,00 I	300.000,00 E	0,00 EP
	OPERANO CON FINI ESCLUSIVI DI SOLIDARIETA' SOCIALE (LEGGE REGIONALE	CP	PC	300.000,00 +/-	0,00 P	0,00 EC
	N. 33/2012)	CS	TP	400.000,00 +/-	350.000,00 TE	0,00 TR
						350.000,00
62010801	6.2.01.08 Spese in conto capitale - Risorse vincolate (Capitolo : 44120069)					
	SPESE PER L'ATTUAZIONE DEGLI OBIETTIVI DI SERVIZIO RELATIVI AI "SERVIZI	RS	PR	0,00 I	0,00 E	0,00 EP
	DI CURA ALLA PERSONA - INFANZIA" (RISORSE FSC 2007-2013 - DELIBERA CIPE	CP	PC	0,00 +/-	3.450.475,00 P	0,00 EC
	N. 79 DEL 11 LUGLIO 2012)	CS	TP	0,00 +/-	3.450.475,00 TE	0,00 TR
						0,00
71010108	7.1.01.01 Spese correnti operative - Risorse vincolate (Capitolo : 21170005)					
	SPESE PER LE ATTIVITA' DI POTENZIAMENTO, OTTIMIZZAZIONE FUNZIONALE	RS	PR	0,00 I	0,00 E	0,00 EP
	NONCHE' DI MANUTENZIONE ORDINARIA E STRAORDINARIA DELLE RETI DI	CP	PC	0,00 +/-	247.550,00 P	0,00 EC
	MONITORAGGIO IDRO-METEO-PLUVIOMETRICHE (ART. 13 DELL' OPCM	CS	TP	0,00 +/-	247.550,00 TE	0,00 TR
	3904/2010)					0,00
72020105	7.2.02.01 Spese correnti operative - Risorse vincolate (Capitolo : 21170006)					
	SPESE PER LA REALIZZAZIONE DEL PROGRAMMA GENERALE DI INTERVENTO	RS	PR	0,00 I	0,00 E	0,00 EP
	"EDUCARE PER CRESCERE" (ART. 148, COMMA 1, LEGGE 23 DICEMBRE 2000, N.	CP	PC	0,00 +/-	360.245,00 P	0,00 EC
	388)	CS	TP	0,00 +/-	360.245,00 TE	0,00 TR
						0,00
72030106	7.2.03.01 Spese correnti operative - Risorse autonome					
	CONTRIBUTO AL MUSEO DELLA NDRANGHETA DI REGGIO CALABRIA PER LO	RS	PR	0,00 I	0,00 E	0,00 EP
	SVOLGIMENTO DELLE ATTIVITA' DI PROMOZIONE DELLA CULTURA DELLA	CP	PC	0,00 +/-	0,00 P	0,00 EC
	LEGALITA' E DI CONTRASTO ALLA CRIMINALITA' ORGANIZZATA (ART. 6,	CS	TP	0,00 +/-	0,00 TE	0,00 TR
	COMMA 4,DELLA LEGGE REGIONALE 28 GIUGNO 2012, N. 27)					0,00
72030107	7.2.03.01 Spese correnti operative - Risorse autonome					



SPESE NON RICADENTI IN NESSUNA DIVISIONE

Capitolo	Descrizione	RESIDUI PASSIVI inizio esercizio (RS) Stanz. definitivi di COMPETENZA (CP) Stanz. definitivi di CASSA (CS)	PAGAMENTI in C/RESIDUI (PR) in C/COMPET. (PC) TOTALE PAGAM. (TP)	IMPEGNI (I) Differenza su stanz. di competenza(+/-) Differenza su stanz. di cassa (+/-)	ELIMINAZIONE DI RESIDUI Economie (E) Perenzioni (P) TOTALE ELIMINAZ. (TE)	RESIDUI PASSIVI a fine esercizio Da esercizi preced. (EP) Da esercizio comp. (EC) TOTALE RESIDUI (TR)
82010414	CONTRIBUTO ALL'ASSOCIAZIONE ANTIGONE - MUSEO DELLA NDRANGHETA DI REGGIO CALABRIA PER LA REALIZZAZIONE E IL FUNZIONAMENTO DELL'OSSERVATORIO PERMANENTE SULLE MISURE DI PREVENZIONE E DI CONTRASTO ALLA CRIMINALITA' ORGANIZZATA. (ART. 43, COMMA 1, DELLA LEGGE REGIONALE 27 DICEMBRE 2012, N. 69). 8.2.01.04 Spese in conto capitale - Risorse autonome	RS CP CS	PR PC TP	0,00 I 0,00 +/- 0,00 +/-	0,00 E 0,00 P 0,00 TE	0,00 EP 0,00 EC 0,00 TR
82010418	ACCANTONAMENTO DI RISORSE RINVENIENTI DA ECONOMIE REALIZZATE DA RESIDUI PASSIVI PROPRI O IN PERENZIONE AMMINISTRATIVA INERENTI LA LEGGE N. 64/86 IN ATTESA DELLA DEFINIZIONE DELLE OPERAZIONI DI CHIUSURA DEI RAPPORTI ECONOMICI TRA STATO E REGIONE IN RELAZIONE AL COMPLETAMENTO DEL PROGRAMMA DI INTERVENTI DI CUI ALLA STESSA LEGGE N. 64/86 8.2.01.04 Spese in conto capitale - Risorse autonome	RS CP CS	PR PC TP	0,00 I 54.975.557,01 +/- 0,00 +/-	0,00 E 54.975.557,01 P 0,00 TE	0,00 EP 0,00 EC 0,00 TR
82010419	ACCANTONAMENTO DELLE RESTITUZIONI EFFETTUATE DAI SOGGETTI BENEFICIARI DEL POR 2000-2006 (ART. 3 DELLA LEGGE REGIONALE 23 DICEMBRE 2011, N. 47) 8.2.01.04 Spese in conto capitale - Risorse autonome	RS CP CS	PR PC TP	0,00 I 46.160.777,63 +/- 0,00 +/-	0,00 E 46.160.777,63 P 0,00 TE	0,00 EP 0,00 EC 0,00 TR
82010420	ACCANTONAMENTO DI RISORSE RINVENIENTI DA ECONOMIE INERENTI IL POR FESR 2000-2006 IN ATTESA DELLA CHIUSURA FINANZIARIA DEL PROGRAMMA E DEL VERSAMENTO DEI SALDI SPETTANTI ALLA REGIONE CALABRIA DA PARTE DELLO STATO E DALLA UE (ART. 37, DELLA LEGGE REGIONALE 27 DICEMBRE 2012, N. 69). 8.2.01.04 Spese correnti operative - Risorse autonome	RS CP CS	PR PC TP	0,00 I 215.119.466,38 +/- 0,00 +/-	0,00 E 215.119.466,38 P 0,00 TE	0,00 EP 0,00 EC 0,00 TR
82010421	ACCANTONAMENTO DI RISORSE RINVENIENTI DA ECONOMIE INERENTI IL POR FSE 2000-2006 IN ATTESA DELLA CHIUSURA FINANZIARIA DEL PROGRAMMA E DEL VERSAMENTO DEI SALDI SPETTANTI ALLA REGIONE CALABRIA DA PARTE DELLO STATO E DALLA UE (ART. 37, DELLA LEGGE REGIONALE 27 DICEMBRE 2012, N. 69). 8.2.01.04 Spese in conto capitale - Risorse autonome	RS CP CS	PR PC TP	0,00 I 21.887.232,32 +/- 0,00 +/-	0,00 E 21.887.232,32 P 0,00 TE	0,00 EP 0,00 EC 0,00 TR
82010422	ACCANTONAMENTO DI RISORSE RINVENIENTI DA ECONOMIE INERENTI IL FEOGA 2000-2006 IN ATTESA DELLA CHIUSURA FINANZIARIA DEL PROGRAMMA E DEL VERSAMENTO DEI SALDI SPETTANTI ALLA REGIONE CALABRIA DA PARTE DELLO STATO E DALLA UE (ART. 37, DELLA LEGGE REGIONALE 27 DICEMBRE 2012, N. 69). 8.2.01.04 Spese in conto capitale - Risorse autonome	RS CP CS	PR PC TP	0,00 I 74.689.064,57 +/- 0,00 +/-	0,00 E 74.689.064,57 P 0,00 TE	0,00 EP 0,00 EC 0,00 TR



SPESE NON RICADENTI IN NESSUNA DIVISIONE

Capitolo	Descrizione	RESIDUI PASSIVI inizio esercizio (RS) Stanz. definitivi di COMPETENZA (CP) Stanz. definitivi di CASSA (CS)	PAGAMENTI in C/RESIDUI (PR) in C/COMPET. (PC) TOTALE PAGAM. (TP)	IMPEGNI (I) Differenza su stanz. di competenza(+/-) Differenza su stanz. di cassa (+/-)	ELIMINAZIONE DI RESIDUI Economie (E) Perenzioni (P) TOTALE ELIMINAZ. (TE)	RESIDUI PASSIVI a fine esercizio Da esercizi preced. (EP) Da esercizio comp. (EC) TOTALE RESIDUI (TR)
82010423	ACCANTONAMENTO DI RISORSE RINVENIENTI DA ECONOMIE INERENTI I PROGRAMMI DI INIZIATIVA COMUNITARIA 2000-2006 IN ATTESA DELLA CHIUSURA FINANZIARIA DEL PROGRAMMA E DEL VERSAMENTO DEI SALDI SPETTANTI ALLA REGIONE CALABRIA DA PARTE DELLO STATO E DALLA UE (ART. 37, DELLA LEGGE REGIONALE 27 DICEMBRE 2012, N. 69). 8.2.01.04 Spese in conto capitale - Risorse autonome	RS CP CS	PR PC TP	0,00 I 0,00 +/- 0,00 +/-	0,00 E 2.157.252,22 P 0,00 TE	0,00 EP 0,00 EC 0,00 TR
82010424	ACCANTONAMENTO DI RISORSE RINVENIENTI DA ECONOMIE INERENTI SFOP 2000-2006 IN ATTESA DELLA CHIUSURA FINANZIARIA DEL PROGRAMMA E DEL VERSAMENTO DEI SALDI SPETTANTI ALLA REGIONE CALABRIA DA PARTE DELLO STATO E DALLA UE (ART. 37, DELLA LEGGE REGIONALE 27 DICEMBRE 2012, N. 69). 8.2.01.04 Spese in conto capitale - Risorse autonome	RS CP CS	PR PC TP	0,00 I 0,00 +/- 0,00 +/-	0,00 E 3.537.440,74 P 0,00 TE	0,00 EP 0,00 EC 0,00 TR
82010425	ACCANTONAMENTO DI RISORSE RINVENIENTI DA ECONOMIE INERENTI LA LEGGE N. 185/92 IN ATTESA DI VERIFICARE L'ESIGIBILITA' DEI CORRISPONDENTI RESIDUI ATTIVI. 8.2.01.04 Spese in conto capitale - Risorse autonome	RS CP CS	PR PC TP	0,00 I 0,00 +/- 0,00 +/-	0,00 E 47.554.321,02 P 0,00 TE	0,00 EP 0,00 EC 0,00 TR
82010426	ACCANTONAMENTO DI RISORSE RINVENIENTI DA ECONOMIE INERENTI LA LEGGE N. 194/98 PER GARANTIRE LA COPERTURA FINANZIARIA DEI PIGNORAMENTI SUBITI IN MATERIA DI TRASPORTI 8.2.01.04 Spese in conto capitale - Risorse autonome	RS CP CS	PR PC TP	0,00 I 0,00 +/- 0,00 +/-	0,00 E 6.698.214,25 P 0,00 TE	0,00 EP 0,00 EC 0,00 TR
82010427	ACCANTONAMENTO DI UNA QUOTA DELLE RISORSE DI CUI ALL'ARTICOLO 6 LETTERA E) DELLA LEGGE REGIONALE 13 GIUGNO 2008, N. 15 DA RIALLOCARE NEI PERTINENTI CAPITOLI DELLA SPESA A SEGUITO DELLA DEFINIZIONE DELLA RIPROGRAMMAZIONE DEL PROGRAMMA OPERATIVO DELLA REGIONE (POR) CALABRIA FESR 2007-2013 8.2.01.04 Spese in conto capitale - Risorse autonome	RS CP CS	PR PC TP	0,00 I 0,00 +/- 0,00 +/-	0,00 E 0,00 P 0,00 TE	0,00 EP 0,00 EC 0,00 TR
82010428	ACCANTONAMENTO DI RISORSE RINVENIENTI DA ECONOMIE INERENTI IL POP 1994-1999 PER COMPENSARE LE RESTITUZIONI A STATO ED UE EFFETTUATE A VALERE SUL POR 2000-2006 8.2.01.04 Spese in conto capitale - Risorse autonome	RS CP CS	PR PC TP	0,00 I 0,00 +/- 0,00 +/-	0,00 E 2.297.977,97 P 0,00 TE	0,00 EP 0,00 EC 0,00 TR



SPESE NON RICADENTI IN NESSUNA DIVISIONE

Capitolo	Descrizione	RESIDUI PASSIVI inizio esercizio (RS) Stanz. definitivi di COMPETENZA (CP) Stanz. definitivi di CASSA (CS)	PAGAMENTI in C/RESIDUI (PR) in C/COMPET. (PC) TOTALE PAGAM. (TP)	IMPEGNI (I) Differenza su stanz. di competenza(+/-) Differenza su stanz. di cassa (+/-)	ELIMINAZIONE DI RESIDUI Economie (E) Perenzioni (P) TOTALE ELIMINAZ. (TE)	RESIDUI PASSIVI a fine esercizio Da esercizi preced. (EP) Da esercizio comp. (EC) TOTALE RESIDUI (TR)
	QUOTA DELL'AVANZO DI AMMINISTRAZIONE ACCANTONATA AL FONDO SVALUTAZIONE CREDITI (ART. 5, COMMA 2, LETT. D) DELLA LEGGE REGIONALE 23 DICEMBRE 2011, N.47)	RS CP CS	PR PC TP	0,00 I 0,00 +/- 0,00 +/-	0,00 E 0,00 P 0,00 TE	0,00 EP 0,00 EC 0,00 TR
82010429	8.2.01.04 Spese in conto capitale - Risorse autonome					
	ACCANTONAMENTO DI ECONOMIE INERENTI FONDI A DESTINAZIONE VINCOLATA A FRONTE DEI QUALI PERMANGONO IN BILANCIO NEI CORRISPONDENTI CAPITOLI DI ENTRATA RESIDUI ATTIVI DI CUI DEVE ESSERE VERIFICATA LA EFFETTIVA ESIGIBILITA'	RS CP CS	PR PC TP	0,00 I 0,00 +/- 0,00 +/-	0,00 E 13.005.791,16 P 0,00 TE	0,00 EP 0,00 EC 0,00 TR
82010430	8.2.01.04 Spese in conto capitale - Risorse autonome					
	ACCANTONAMENTO DELLE RESTITUZIONI EFFETTUATE A PARTIRE DAL 2009 DAI SOGGETTI BENEFICIARI DEL POR FESR 2007-2013	RS CP CS	PR PC TP	0,00 I 381.633,74 +/- 0,00 +/-	0,00 E 381.633,74 P 0,00 TE	0,00 EP 0,00 EC 0,00 TR
82010431	8.2.01.04 Spese correnti operative - Risorse autonome					
	ACCANTONAMENTO DELLE RESTITUZIONI EFFETTUATE A PARTIRE DAL 2009 DAI SOGGETTI BENEFICIARI DEL POR FSE 2007-2013	RS CP CS	PR PC TP	0,00 I 2.022.692,21 +/- 0,00 +/-	0,00 E 2.022.692,21 P 0,00 TE	0,00 EP 0,00 EC 0,00 TR
82010432	8.2.01.04 Spese in conto capitale - Risorse autonome					
	ACCANTONAMENTO DELLE RESTITUZIONI EFFETTUATE A PARTIRE DAL 2009 DAI SOGGETTI BENEFICIARI DEL FEP 2007-2013	RS CP CS	PR PC TP	0,00 I 91.047,49 +/- 0,00 +/-	0,00 E 91.047,49 P 0,00 TE	0,00 EP 0,00 EC 0,00 TR
82010433	8.2.01.04 Spese in conto capitale - Risorse autonome					
	ACCANTONAMENTO DI ECONOMIE DERIVANTI DAL RIACCERTAMENTO DI RESIDUI PASSIVI PROPRI O IN PERENZIONE AMMINISTRATIVA ATTUATO SU CAPITOLI FINANZIATI CON RISORSE AUTONOME IN ATTESA DI VERIFICARE L'ESIGIBILITA' DEI RESIDUI ATTIVI INERENTI LA RITARDATA RISCOSSIONE DEI RUOLI IRRIGUI RIGUARDANTI LA GESTIONE COMMISSARIALE DEI CONSORZI DI BONIFICA DELLA PIANA DI SIBARI E DELLA MEDIA VALLE DEL CRATI.	RS CP CS	PR PC TP	0,00 I 6.000.451,29 +/- 0,00 +/-	0,00 E 6.000.451,29 P 0,00 TE	0,00 EP 0,00 EC 0,00 TR
82010434	8.2.01.04 Spese in conto capitale - Risorse autonome					



SPESE NON RICADENTI IN NESSUNA DIVISIONE

Capitolo	Descrizione	RESIDUI PASSIVI inizio esercizio (RS) Stanz. definitivi di COMPETENZA (CP) Stanz. definitivi di CASSA (CS)	PAGAMENTI in C/RESIDUI (PR) in C/COMPET. (PC) TOTALE PAGAM. (TP)	IMPEGNI (I) Differenza su stanz. di competenza(+/-) Differenza su stanz. di cassa (+/-)	ELIMINAZIONE DI RESIDUI Economie (E) Perenzioni (P) TOTALE ELIMINAZ. (TE)	RESIDUI PASSIVI a fine esercizio Da esercizi preced. (EP) Da esercizio comp. (EC) TOTALE RESIDUI (TR)
	ACCANTONAMENTO DELLE RISORSE DERIVANTI DALLA RISCOSSIONE DI RS		PR	0,00 I	0,00 E	0,00 EP
	SOMME VERSATE DA ISTITUTI DI CREDITO CONTROPARTI DELLA REGIONE CP		PC	0,00 +/-	0,00 P	0,00 EC
	CALABRIA IN OPERAZIONI DI FINANZA DERIVATA (SWAP) A TITOLO DI MARK CS	0,00	TP	0,00 +/-	0,00 TE	0,00 TR
	TO MARKET PER L'ESTINZIONE CONSENSUALE DEI CONTRATTI E/O A TITOLO DI ONERI RICONOSCIUTI ALL'AMMINISTRAZIONE PER LA DEFINIZIONE IN VIA TRANSATTIVA DEI RELATIVI CONTENZIOSI, IN ATTESA DELLA CHIUSURA DEFINITIVA DI TUTTI IN CONTRATTI IN ESSERE					
82010435	8.2.01.04 Spese in conto capitale - Risorse autonome					
	ACCANTONAMENTO DELLE RISORSE GENERATE DALL'ESTINZIONE DEI RS		PR	0,00 I	0,00 E	0,00 EP
	CONTRATTI AVENTI PER OGGETTO GLI STRUMENTI FINANZIARI DERIVATI CP	27.544.229,00	PC	0,00 +/-	27.544.229,00 P	0,00 EC
		0,00	TP	0,00 +/-	0,00 TE	0,00 TR
83010102	8.3.01.01 Spese correnti operative - Risorse autonome					
	RESIDUI PASSIVI DI PARTE CORRENTE PERENTI AGLI EFFETTI RS		PR	0,00 I	0,00 E	0,00 EP
	AMMINISTRATIVI FINANZIATI CON RISORSE AUTONOME E REISCRITTI NEL CP	125.326,16	PC	0,00 +/-	125.326,16 P	0,00 EC
	BILANCIO DI COMPETENZA (ART.52, COMMI 4 E 5, DELLA LEGGE REGIONALE CS	125.326,16	TP	0,00 +/-	125.326,16 TE	0,00 TR
	4.2.2002, N.8) (SPESE OBBLIGATORIE).					
83010103	8.3.01.01 Spese correnti operative - Risorse autonome					
	RESIDUI PASSIVI DI PARTE CORRENTE PERENTI AGLI EFFETTI RS		PR	0,00 I	0,00 E	0,00 EP
	AMMINISTRATIVI DERIVANTI DA IMPEGNI ASSUNTI A VALERE SU CAPITOLI CP	37.246.801,32	PC	0,00 +/-	37.246.801,32 P	0,00 EC
	FINANZIATI CON RISORSE AUTONOME E REISCRITTI NEL BILANCIO DI CS	37.246.801,32	TP	0,00 +/-	37.246.801,32 TE	0,00 TR
	COMPETENZA (ART.52, COMMI 4 E 5, DELLA LEGGE REGIONALE 4.2.2002, N.8) (SPESE OBBLIGATORIE).					
83010202	8.3.01.02 Spese in conto capitale - Risorse autonome					
	RESIDUI PASSIVI DI PARTE IN CONTO CAPITALE PERENTI AGLI EFFETTI RS		PR	0,00 I	0,00 E	0,00 EP
	AMMINISTRATIVI FINANZIATI CON RISORSE AUTONOME E REISCRITTI NEL CP		PC	0,00 +/-	0,00 P	0,00 EC
	BILANCIO DI COMPETENZA (ART.52, COMMI 4 E 5, DELLA LEGGE REGIONALE CS	0,00	TP	0,00 +/-	0,00 TE	0,00 TR
	4.2.2002, N.8) (SPESE OBBLIGATORIE).					
83010203	8.3.01.02 Spese in conto capitale - Risorse autonome					
	RESIDUI PASSIVI DI PARTE IN CONTO CAPITALE PERENTI AGLI EFFETTI RS		PR	0,00 I	0,00 E	0,00 EP
	AMMINISTRATIVI DERIVANTI DA IMPEGNI ASSUNTI A VALERE SU CAPITOLI CP	23.359.736,79	PC	0,00 +/-	23.359.736,79 P	0,00 EC
	FINANZIATI CON RISORSE AUTONOME E REISCRITTI NEL BILANCIO DI CS	23.359.736,79	TP	0,00 +/-	23.359.736,79 TE	0,00 TR
	COMPETENZA (ART.52, COMMI 4 E 5, DELLA LEGGE REGIONALE 4.2.2002, N.8) (SPESE OBBLIGATORIE).					
83010301	8.3.01.03 Spese in conto capitale - Risorse autonome					



SPESE NON RICADENTI IN NESSUNA DIVISIONE

Capitolo	Descrizione	RESIDUI PASSIVI inizio esercizio (RS) Stanz. definitivi di COMPETENZA (CP) Stanz. definitivi di CASSA (CS)	PAGAMENTI in C/RESIDUI (PR) in C/COMPET. (PC) TOTALE PAGAM. (TP)	IMPEGNI (I) Differenza su stanz. di competenza(+/-) Differenza su stanz. di cassa (+/-)	ELIMINAZIONE DI RESIDUI Economie (E) Perenzioni (P) TOTALE ELIMINAZ. (TE)	RESIDUI PASSIVI a fine esercizio Da esercizi preced. (EP) Da esercizio comp. (EC) TOTALE RESIDUI (TR)
	FONDO PLURIENNALE VINCOLATO RELATIVO A SOMME NON IMPEGNATE NELL'ESERCIZIO PRECEDENTE A VALERE SUI CAPITOLI DELLA SPESA FINANZIATI DALLO STATO O ALTRI SOGGETTI CON VINCOLO DI DESTINAZIONE, LA CUI UTILIZZAZIONE E' DISPOSTA SU RICHIESTA MOTIVATA DEL DIPARTIMENTO COMPETENTE (ART. 5, COMMI 5 E 6, DELLA LEGGE REGIONALE 23 DICEMBRE 2011, N. 47)	RS CP CS	PR PC TP	0,00 I 0,00 +/- 0,00 +/-	0,00 E 318.916.230,00 P 0,00 TE	0,00 EP 0,00 EC 0,00 TR
83010302	8.3.01.03 Spese in conto capitale - Risorse autonome					
	FONDO PLURIENNALE VINCOLATO RELATIVO ALLE RISORSE LIBERATE RIVENIENTI DAL POR 2000-2006, LA CUI UTILIZZAZIONE E' DISPOSTA SU RICHIESTA MOTIVATA DEL DIPARTIMENTO COMPETENTE (ART. 5, COMMI 5 E 6, DELLA LEGGE REGIONALE 23 DICEMBRE 2011, N. 47)	RS CP CS	PR PC TP	0,00 I 0,00 +/- 0,00 +/-	0,00 E 10.000.000,00 P 0,00 TE	0,00 EP 0,00 EC 0,00 TR
83010303	8.3.01.03 Spese in conto capitale - Risorse autonome					
	FONDO PLURIENNALE VINCOLATO RELATIVO A SOMME ACCERTATE E O RISCOSSE NELL'ESERCIZIO PRECEDENTE A VALERE SUI CAPITOLI DELLA SPESA FINANZIATI DALLO STATO O ALTRI SOGGETTI CON VINCOLO DI DESTINAZIONE, LA CUI NATURA E TIPOLOGIA NON E' DETERMINABILE IN SEDE DI PREDISPOSIZIONE E APPROVAZIONE DEL BILANCIO (ART. 5, COMMI 7 E 8, DELLA LEGGE REGIONALE 23 DICEMBRE 2011, N. 47)	RS CP CS	PR PC TP	0,00 I 0,00 +/- 0,00 +/-	0,00 E 0,00 P 0,00 TE	0,00 EP 0,00 EC 0,00 TR
83010304	8.3.01.03 Spese in conto capitale - Risorse autonome					
	FONDO PLURIENNALE VINCOLATO RELATIVO AL FONDO PER LE AREE SOTTOUTILIZZATE, LA CUI UTILIZZAZIONE E' DISPOSTA SU RICHIESTA MOTIVATA DEL DIPARTIMENTO COMPETENTE (ART. 5, COMMI 5 E 6, DELLA LEGGE REGIONALE 23 DICEMBRE 2011, N. 47)	RS CP CS	PR PC TP	0,00 I 0,00 +/- 0,00 +/-	0,00 E 258.510.537,65 P 0,00 TE	0,00 EP 0,00 EC 0,00 TR
83010305	8.3.01.03 Spese in conto capitale - Risorse autonome					
	FONDO PLURIENNALE VINCOLATO RELATIVO AI PROGRAMMI DI INIZIATIVA COMUNITARIA 2000-2006, LA CUI UTILIZZAZIONE E' DISPOSTA SU RICHIESTA MOTIVATA DEL DIPARTIMENTO COMPETENTE (ART. 5, COMMI 5 E 6, DELLA LEGGE REGIONALE 23 DICEMBRE 2011, N. 47)	RS CP CS	PR PC TP	0,00 I 0,00 +/- 0,00 +/-	0,00 E 0,00 P 0,00 TE	0,00 EP 0,00 EC 0,00 TR
83010306	8.3.01.03 Spese in conto capitale - Risorse autonome					
	FONDO PLURIENNALE VINCOLATO RELATIVO AL POR FESR 2007-2013, LA CUI UTILIZZAZIONE E' DISPOSTA SU RICHIESTA MOTIVATA DEL DIPARTIMENTO COMPETENTE (ART. 5, COMMI 5 E 6, DELLA LEGGE REGIONALE 23 DICEMBRE 2011, N. 47)	RS CP CS	PR PC TP	0,00 I 0,00 +/- 0,00 +/-	0,00 E 874.505.268,55 P 0,00 TE	0,00 EP 0,00 EC 0,00 TR
83010307	8.3.01.03 Spese in conto capitale - Risorse autonome					



SPESE NON RICADENTI IN NESSUNA DIVISIONE

Capitolo	Descrizione	RESIDUI PASSIVI inizio esercizio (RS) Stanz. definitivi di COMPETENZA (CP) Stanz. definitivi di CASSA (CS)	PAGAMENTI in C/RESIDUI (PR) in C/COMPET. (PC) TOTALE PAGAM. (TP)	IMPEGNI (I) Differenza su stanz. di competenza(+/-) Differenza su stanz. di cassa (+/-)	ELIMINAZIONE DI RESIDUI Economie (E) Perenzioni (P) TOTALE ELIMINAZ. (TE)	RESIDUI PASSIVI a fine esercizio Da esercizi preced. (EP) Da esercizio comp. (EC) TOTALE RESIDUI (TR)
	FONDO PLURIENNALE VINCOLATO RELATIVO AL POR FSE 2007-2013, LA CUI UTILIZZAZIONE E' DISPOSTA SU RICHIESTA MOTIVATA DEL DIPARTIMENTO COMPETENTE (ART. 5, COMMI 5 E 6, DELLA LEGGE REGIONALE 23 DICEMBRE 2011, N. 47)	RS CP CS	PR PC TP	0,00 I 0,00 +/- 0,00 +/-	0,00 E 13.800.176,84 P 0,00 TE	0,00 EP 0,00 EC 0,00 TR
83010308	8.3.01.03 Spese in conto capitale - Risorse autonome					
	FONDO PLURIENNALE VINCOLATO RELATIVO AL FEASR 2007-2013, LA CUI UTILIZZAZIONE E' DISPOSTA SU RICHIESTA MOTIVATA DEL DIPARTIMENTO COMPETENTE (ART. 5, COMMI 5 E 6, DELLA LEGGE REGIONALE 23 DICEMBRE 2011, N. 47)	RS CP CS	PR PC TP	0,00 I 0,00 +/- 0,00 +/-	0,00 E 0,00 P 0,00 TE	0,00 EP 0,00 EC 0,00 TR
83010309	8.3.01.03 Spese in conto capitale - Risorse autonome					
	FONDO PLURIENNALE VINCOLATO RELATIVO AL FEP 2007-2013, LA CUI UTILIZZAZIONE E' DISPOSTA SU RICHIESTA MOTIVATA DEL DIPARTIMENTO COMPETENTE (ART. 5, COMMI 5 E 6, DELLA LEGGE REGIONALE 23 DICEMBRE 2011, N. 47)	RS CP CS	PR PC TP	0,00 I 0,00 +/- 0,00 +/-	0,00 E 12.740.881,34 P 0,00 TE	0,00 EP 0,00 EC 0,00 TR
83010310	8.3.01.03 Spese in conto capitale - Risorse autonome					
	FONDO PLURIENNALE VINCOLATO RELATIVO AI PROGRAMMI DI INIZIATIVA COMUNITARIA LA CUI UTILIZZAZIONE E' DISPOSTA SU RICHIESTA MOTIVATA DEL DIPARTIMENTO COMPETENTE (ART. 5, COMMI 5 E 6, DELLA LEGGE REGIONALE 23 DICEMBRE 2011, N. 47)	RS CP CS	PR PC TP	0,00 I 0,00 +/- 0,00 +/-	0,00 E 843.750,00 P 0,00 TE	0,00 EP 0,00 EC 0,00 TR
83010311	8.3.01.03 Spese in conto capitale - Risorse autonome					
	FONDO PLURIENNALE VINCOLATO RELATIVO AL FONDO PER LO SVILUPPO E COESIONE 2007-2013, LA CUI UTILIZZAZIONE E' DISPOSTA SU RICHIESTA MOTIVATA DEL DIPARTIMENTO COMPETENTE (ART.5, COMMI 5 E 6, DELLA LEGGE REGIONALE 23 DICEMBRE 2011, N.47)	RS CP CS	PR PC TP	0,00 I 0,00 +/- 0,00 +/-	0,00 E 160.657.220,29 P 0,00 TE	0,00 EP 0,00 EC 0,00 TR
83010312	8.3.01.03 Spese in conto capitale - Risorse autonome					
	FONDO PLURIENNALE VINCOLATO RELATIVO AL PROGRAMMA ORDINARIO CONVERGENZA (POC), LA CUI UTILIZZAZIONE E' DISPOSTA SU RICHIESTA MOTIVATA DEL DIPARTIMENTO COMPETENTE (ART. 5, COMMI 5 E 6, DELLA LEGGE REGIONALE 23 DICEMBRE 2011, N. 47)	RS CP CS	PR PC TP	0,00 I 0,00 +/- 0,00 +/-	0,00 E 51.770.705,33 P 0,00 TE	0,00 EP 0,00 EC 0,00 TR
90000031	9.1.01.01 Spese correnti operative - Risorse vincolate (Capitolo : 60000031)					



SPESE NON RICADENTI IN NESSUNA DIVISIONE

Capitolo	Descrizione	RESIDUI PASSIVI inizio esercizio (RS) Stanz. definitivi di COMPETENZA (CP) Stanz. definitivi di CASSA (CS)	PAGAMENTI in C/RESIDUI (PR) in C/COMPET. (PC) TOTALE PAGAM. (TP)	IMPEGNI (I) Differenza su stanz. di competenza(+/-) Differenza su stanz. di cassa (+/-)	ELIMINAZIONE DI RESIDUI Economie (E) Perenzioni (P) TOTALE ELIMINAZ. (TE)	RESIDUI PASSIVI a fine esercizio Da esercizi preced. (EP) Da esercizio comp. (EC) TOTALE RESIDUI (TR)
	REGOLARIZZAZIONE NELL'ESERCIZIO FINANZIARIO 2002, IN CONTO SOSPESO, DI PAGAMENTI DIRETTI DA PARTE DEL TESORIERE REGIONALE, A SEGUITO DI ATTI GIUDIZIALI DI PIGNORAMENTO DA PARTE DEGLI AVENTI DIRITTO, PER SPESE RELATIVE AD ATTIVITA' DIVERSE, ALLO STATO DEL BILANCIO 2002 PRIVE DELLA NECESSARIA DOCUMENTAZIONE E DELLA RELATIVA COPERTURA FINANZIARIA.	RS CP CS	PR PC TP	0,00 I 0,00 +/- 0,00 +/-	0,00 E 0,00 P 0,00 TE	0,00 EP 0,00 EC 0,00 TR
90000033	9.1.01.01 Spese correnti operative - Risorse vincolate (Capitolo : 60000034)					
	VERSAMENTO ALL'INPS ED ALL'INAIL DELLE RITENUTE SULLE COMPETENZE AI CONSULENTI ESTERNI ALLA REGIONE PER CONTRIBUTI PREVIDENZIALI.	RS CP CS	PR PC TP	0,00 I 0,00 +/- 0,00 +/-	0,00 E 500.000,00 P 500.000,00 TE	0,00 EP 0,00 EC 0,00 TR
90000034	9.1.01.01 Spese correnti operative - Risorse vincolate (Capitolo : 60000035)					
	VERSAMENTO IRAP DELLE RITENUTE SULLE COMPETENZE AI CONSULENTI ESTERNI ALLA REGIONE.	RS CP CS	PR PC TP	0,00 I 0,00 +/- 0,00 +/-	0,00 E 500.000,00 P 500.000,00 TE	0,00 EP 0,00 EC 0,00 TR
90000035	9.1.01.01 Spese correnti operative - Risorse vincolate (Capitolo : 60000036)					
	PAGAMENTI RELATIVI AD EMOLUMENTI CORRISPOSTI A VARIO TITOLO AL PERSONALE REGIONALE, A CARICO DI CAPITOLI NON RICOMPRESI NELLE U.P.B. DEL DIPARTIMENTO ORGANIZZAZIONE E PERSONALE.	RS CP CS	PR PC TP	19.898,06 0,00 +/- 0,00 +/-	0,00 E 0,00 P 19.898,06 TE	0,00 EP 0,00 EC 0,00 TR
90000037	9.1.01.01 Spese correnti operative - Risorse vincolate (Capitolo : 60000038)					
	REGOLARIZZAZIONE NELL'ESERCIZIO FINANZIARIO 2006, IN CONTO SOSPESO, DI PAGAMENTI DIRETTI DA PARTE DEL TESORIERE REGIONALE, A SEGUITO DI ATTI GIUDIZIALI DI PIGNORAMENTO DA PARTE DEGLI AVENTI DIRITTO, PER SPESE RELATIVE AD ATTIVITA' DIVERSE, ALLO STATO DEL BILANCIO 2006 PRIVE DELLA NECESSARIA DOCUMENTAZIONE E DELLA RELATIVA COPERTURA FINANZIARIA.	RS CP CS	PR PC TP	0,00 I 0,00 +/- 0,00 +/-	0,00 E 0,00 P 0,00 TE	0,00 EP 0,00 EC 0,00 TR
90000038	9.1.01.01 Spese correnti operative - Risorse vincolate (Capitolo : 60000039)					
	REGOLARIZZAZIONE NELL'ESERCIZIO FINANZIARIO 2007, IN CONTO SOSPESO, DI PAGAMENTI DIRETTI DA PARTE DEL TESORIERE REGIONALE, A SEGUITO DI ATTI GIUDIZIALI DI PIGNORAMENTO DA PARTE DEGLI AVENTI DIRITTO, PER SPESE RELATIVE AD ATTIVITA' DIVERSE, ALLO STATO DEL BILANCIO 2007 PRIVE DELLA NECESSARIA DOCUMENTAZIONE E DELLA RELATIVA COPERTURA FINANZIARIA.	RS CP CS	PR PC TP	0,00 I 0,00 +/- 0,00 +/-	0,00 E 0,00 P 0,00 TE	0,00 EP 0,00 EC 0,00 TR



SPESE NON RICADENTI IN NESSUNA DIVISIONE

Capitolo	Descrizione	RESIDUI PASSIVI inizio esercizio (RS) Stanz. definitivi di COMPETENZA (CP) Stanz. definitivi di CASSA (CS)	PAGAMENTI in C/RESIDUI (PR) in C/COMPET. (PC) TOTALE PAGAM. (TP)	IMPEGNI (I) Differenza su stanz. di competenza(+/-) Differenza su stanz. di cassa (+/-)	ELIMINAZIONE DI RESIDUI Economie (E) Perenzioni (P) TOTALE ELIMINAZ. (TE)	RESIDUI PASSIVI a fine esercizio Da esercizi preced. (EP) Da esercizio comp. (EC) TOTALE RESIDUI (TR)
90000039	9.1.01.01 Spese correnti operative - Risorse vincolate (Capitolo : 60000040)					
	REGOLARIZZAZIONE NELL'ESERCIZIO FINANZIARIO 2008, IN CONTO SOSPESO, RS		PR	0,00 I	0,00 E	0,00 EP
	DI PAGAMENTI DIRETTI DA PARTE DEL TESORIERE REGIONALE, A SEGUITO DI CP		PC	0,00 +/-	0,00 P	0,00 EC
	ATTI GIUDIZIALI DI PIGNORAMENTO DA PARTE DEGLI AVENTI DIRITTO, PER CS	0,00	TP	0,00 +/-	0,00 TE	0,00 TR
	SPESE RELATIVE AD ATTIVITA' DIVERSE, ALLO STATO DEL BILANCIO 2008 PRIVE DELLA NECESSARIA DOCUMENTAZIONE E DELLA RELATIVA COPERTURA FINANZIARIA					
90000041	9.1.01.01 Spese correnti operative - Risorse vincolate (Capitolo : 60000041)					
	REGOLARIZZAZIONE NELL'ESERCIZIO FINANZIARIO 2009, IN CONTO SOSPESO, RS		PR	0,00 I	0,00 E	0,00 EP
	DI PAGAMENTI DIRETTI DA PARTE DEL TESORIERE REGIONALE, A SEGUITO DI CP		PC	0,00 +/-	0,00 P	0,00 EC
	ATTI GIUDIZIALI DI PIGNORAMENTO DA PARTE DEGLI AVENTI DIRITTO, PER CS	0,00	TP	0,00 +/-	0,00 TE	0,00 TR
	SPESE RELATIVE AD ATTIVITA' DIVERSE, ALLO STATO DEL BILANCIO 2009 PRIVE DELLA NECESSARIA DOCUMENTAZIONE E DELLA COPERTURA FINANZIARIA					
90000042	9.1.01.01 Spese in conto capitale - Risorse vincolate (Capitolo : 60000042)					
	PAGAMENTI CONSEGUENTI A RECUPERO DI SOMME A DESTINAZIONE RS		PR	0,00 I	0,00 E	0,00 EP
	VINCOLATA ERRONEAMENTE ASSEGNATE A SOGGETTI BENEFICIARI NON CP		PC	0,00 +/-	0,00 P	0,00 EC
	AVENTI DIRITTO DAL DIPARTIMENTO ATTIVITA' PRODUTTIVE A VALERE SUL CS	0,00	TP	0,00 +/-	0,00 TE	0,00 TR
	FONDO UNICO PER LE IMPRESE DI CUI AL DECRETO LEGISLATIVO 31.3.98, N.112					
90000043	9.1.01.01 Spese correnti operative - Risorse vincolate (Capitolo : 60000043)					
	PAGAMENTI CONSEGUENTI A RECUPERO DI SOMME A DESTINAZIONE RS		PR	0,00 I	0,00 E	0,00 EP
	VINCOLATA ERRONEAMENTE ACCREDITATE A VALERE SULLE RISORSE DI CP		PC	0,00 +/-	0,00 P	0,00 EC
	CUI ALLE ATTIVITA' DI ACCOMPAGNAMENTO DEL PROGRAMMA OPERATIVO CS	0,00	TP	0,00 +/-	0,00 TE	0,00 TR
	E DI ASSISTENZA TECNICA (MISURA 7.1).					
90000044	9.1.01.01 Spese correnti operative - Risorse vincolate (Capitolo : 60000044)					
	REGOLARIZZAZIONE NELL'ESERCIZIO FINANZIARIO 2010, IN CONTO SOSPESO, RS		PR	0,00 I	0,00 E	0,00 EP
	DI PAGAMENTI DIRETTI DA PARTE DEL TESORIERE REGIONALE, A SEGUITO DI CP		PC	0,00 +/-	0,00 P	0,00 EC
	ATTI GIUDIZIALI DI PIGNORAMENTO DA PARTE DEGLI AVENTI DIRITTO, PER CS	0,00	TP	0,00 +/-	0,00 TE	0,00 TR
	SPESE RELATIVE AD ATTIVITA' DIVERSE, ALLO STATO DEL BILANCIO 2010 PRIVE DELLA NECESSARIA DOCUMENTAZIONE E DELLA COPERTURA FINANZIARIA					
90000045	9.1.01.01 Spese correnti operative - Risorse vincolate (Capitolo : 60000045)					



SPESE NON RICADENTI IN NESSUNA DIVISIONE

Capitolo	Descrizione	RESIDUI PASSIVI inizio esercizio (RS) Stanz. definitivi di COMPETENZA (CP) Stanz. definitivi di CASSA (CS)	PAGAMENTI in C/RESIDUI (PR) in C/COMPET. (PC) TOTALE PAGAM. (TP)	IMPEGNI (I) Differenza su stanz. di competenza(+/-) Differenza su stanz. di cassa (+/-)	ELIMINAZIONE DI RESIDUI Economie (E) Perenzioni (P) TOTALE ELIMINAZ. (TE)	RESIDUI PASSIVI a fine esercizio Da esercizi preced. (EP) Da esercizio comp. (EC) TOTALE RESIDUI (TR)
	PARTITE DI GIRO DIVERSE ERRONEAMENTE TRANSITATE IN PERENZIONE AMMINISTRATIVA E RIALLOCATE NELLA COMPETENZA IN ATTESA DI REGOLARIZZAZIONE CONTABILE	RS CP CS	PR PC TP	0,00 I 11.039,48 +/- 11.039,48 +/-	11.039,48 E 88.960,52 P 88.960,52 TE	0,00 EP 0,00 EC 0,00 TR
90000046	9.1.01.01 Spese correnti operative - Risorse vincolate (Capitolo : 60000046)					
	REGOLARIZZAZIONE NELL'ESERCIZIO FINANZIARIO 2011, IN CONTO SOSPESO, DI PAGAMENTI DIRETTI DA PARTE DEL TESORIERE REGIONALE, A SEGUITO DI ATTI GIUDIZIALI DI PIGNORAMENTO DA PARTE DEGLI AVENTI DIRITTO, PER SPESE RELATIVE AD ATTIVITA' DIVERSE, ALLO STATO DEL BILANCIO 2011 PRIVE DELLA NECESSARIA DOCUMENTAZIONE E DELLA COPERTURA FINANZIARIA	RS CP CS	PR PC TP	0,00 I 0,00 +/- 0,00 +/-	0,00 E 0,00 P 0,00 TE	0,00 EP 0,00 EC 0,00 TR
90000047	9.1.01.01 Spese correnti operative - Risorse vincolate (Capitolo : 60000047)					
	TRASFERIMENTO TEMPORANEO DI RISORSE DAL CONTO CORRENTE ORDINARIO DI TESORERIA REGIONALE AL CONTO CORRENTE SANITA' (ART. 21 DEL DECRETO LEGISLATIVO 23 GIUGNO 2011, N. 118)	RS CP CS	PR PC TP	0,00 I 50.000.000,00 +/- 50.000.000,00 +/-	50.000.000,00 E 200.000.000,00 P 200.000.000,00 TE	0,00 EP 0,00 EC 0,00 TR
90000048	9.1.01.01 Spese correnti operative - Risorse vincolate (Capitolo : 60000048)					
	TRASFERIMENTO TEMPORANEO DI RISORSE DAL CONTO CORRENTE SANITA' AL CONTO CORRENTE ORDINARIO DI TESORERIA REGIONALE (ART. 21 DEL DECRETO LEGISLATIVO 23 GIUGNO 2011, N. 118)	RS CP CS	PR PC TP	0,00 I 50.000.000,00 +/- 50.000.000,00 +/-	50.000.000,00 E 200.000.000,00 P 200.000.000,00 TE	0,00 EP 0,00 EC 0,00 TR
90000049	9.1.01.01 Spese correnti operative - Risorse vincolate (Capitolo : 60000049)					
	TRASFERIMENTO A TITOLO DEFINITIVO DI RISORSE DAL CONTO CORRENTE ORDINARIO DI TESORERIA REGIONALE AL CONTO CORRENTE SANITA' (ART. 21 DEL DECRETO LEGISLATIVO 23 GIUGNO 2011, N. 118)	RS CP CS	PR PC TP	0,00 I 480.429.183,09 +/- 480.429.183,09 +/-	480.429.183,09 E 0,00 P 0,00 TE	0,00 EP 0,00 EC 0,00 TR
90000050	9.1.01.01 Spese correnti operative - Risorse vincolate (Capitolo : 60000050)					
	TRASFERIMENTO A TITOLO DEFINITIVO DI RISORSE DAL CONTO CORRENTE SANITA' AL CONTO CORRENTE ORDINARIO DI TESORERIA REGIONALE (ART. 21 DEL DECRETO LEGISLATIVO 23 GIUGNO 2011, N. 118)	RS CP CS	PR PC TP	0,00 I 0,00 +/- 250.000.000,00 +/-	0,00 E 250.000.000,00 P 250.000.000,00 TE	0,00 EP 0,00 EC 0,00 TR
90000054	9.1.01.01 Spese correnti operative - Risorse vincolate (Capitolo : 60000054)					



SPESE NON RICADENTI IN NESSUNA DIVISIONE

Capitolo	Descrizione	RESIDUI PASSIVI inizio esercizio (RS) Stanz. definitivi di COMPETENZA (CP) Stanz. definitivi di CASSA (CS)	PAGAMENTI in C/RESIDUI (PR) in C/COMPET. (PC) TOTALE PAGAM. (TP)	IMPEGNI (I) Differenza su stanz. di competenza(+/-) Differenza su stanz. di cassa (+/-)	ELIMINAZIONE DI RESIDUI Economie (E) Perenzioni (P) TOTALE ELIMINAZ. (TE)	RESIDUI PASSIVI a fine esercizio Da esercizi preced. (EP) Da esercizio comp. (EC) TOTALE RESIDUI (TR)	
	REGOLARIZZAZIONE NELL'ESERCIZIO FINANZIARIO 2012, IN CONTO SOSPESO, RS		PR	0,00 I	0,00 E	0,00 EP	0,00
	DI PAGAMENTI DIRETTI DA PARTE DEL TESORIERE REGIONALE, A SEGUITO DI CP		PC	0,00 +/-	0,00 P	0,00 EC	0,00
	ATTI GIUDIZIALI DI PIGNORAMENTO DA PARTE DEGLI AVENTI DIRITTO, PER CS	0,00	TP	0,00 +/-	0,00 TE	0,00 TR	0,00
	SPESE RELATIVE AD ATTIVITA' DIVERSE, ALLO STATO DEL BILANCIO 2012 PRIVE DELLA NECESSARIA DOCUMENTAZIONE E DELLA COPERTURA FINANZIARIA						
90000055	9.1.01.01 Spese correnti operative - Risorse vincolate (Capitolo : 60000055)						
	REGOLARIZZAZIONE NELL'ESERCIZIO FINANZIARIO 2013, IN CONTO SOSPESO, RS		PR	0,00 I	0,00 E	0,00 EP	0,00
	DI PAGAMENTI DIRETTI DA PARTE DEL TESORIERE REGIONALE, A SEGUITO DI CP		PC	0,00 +/-	0,00 P	0,00 EC	0,00
	ATTI GIUDIZIALI DI PIGNORAMENTO DA PARTE DEGLI AVENTI DIRITTO, PER CS	0,00	TP	0,00 +/-	0,00 TE	0,00 TR	0,00
	SPESE RELATIVE AD ATTIVITA' DIVERSE, ALLO STATO DEL BILANCIO 2013 PRIVE DELLA NECESSARIA DOCUMENTAZIONE E DELLA COPERTURA FINANZIARIA						
90000056	9.1.01.01 Spese correnti operative - Risorse vincolate (Capitolo : 60000056)						
	VERSAMENTO DI SOMME PER SPESE DI REGISTRAZIONE E BOLLO RELATIVE RS		PR	0,00 I	15.680,00 E	0,00 EP	0,00
	AI CONTRATTI STIPULATI DALLA STAZIONE UNICA APPALTANTE (DECRETO CP	40.000,00	PC	12.495,00 +/-	24.320,00 P	0,00 EC	3.185,00
	LEGISLATIVO 12 APRILE 2006, N. 163 E SUCCESSIVE MODIFICHE E CS	40.000,00	TP	12.495,00 +/-	27.505,00 TE	0,00 TR	3.185,00
	INTEGRAZIONI)						
	Totale Gruppo	RS 81.396.330,97	PR 47.468.148,41	I 3.000.490.030,98	E 1.956.484,15	EP 31.971.698,41	
		CP 7.277.380.743,75	PC 2.145.456.875,31	+/- 4.276.890.712,77	P 0,00	EC 855.033.155,67	
		CS 5.306.394.789,11	TP 2.192.925.023,72	+/- 3.113.469.765,39	TE 1.956.484,15	TR 887.004.854,08	
	Totale Divisione	RS 81.396.330,97	PR 47.468.148,41	I 3.000.490.030,98	E 1.956.484,15	EP 31.971.698,41	
		CP 7.277.380.743,75	PC 2.145.456.875,31	+/- 4.276.890.712,77	P 0,00	EC 855.033.155,67	
		CS 5.306.394.789,11	TP 2.192.925.023,72	+/- 3.113.469.765,39	TE 1.956.484,15	TR 887.004.854,08	



Capitolo	Descrizione	RESIDUI PASSIVI inizio esercizio (RS) Stanz. definitivi di COMPETENZA (CP) Stanz. definitivi di CASSA (CS)	PAGAMENTI in C/RESIDUI (PR) in C/COMPET. (PC) TOTALE PAGAM. (TP)	IMPEGNI (I) Differenza su stanz. di competenza(+/-) Differenza su stanz. di cassa (+/-)	ELIMINAZIONE DI RESIDUI Economie (E) Perenzioni (P) TOTALE ELIMINAZ. (TE)	RESIDUI PASSIVI a fine esercizio Da esercizi preced. (EP) Da esercizio comp. (EC) TOTALE RESIDUI (TR)
----------	-------------	---	---	---	---	---

Riepilogo per divisione

SERVIZI GENERALI DELLE PUBBLICHE AMMINISTRAZIONI	RS	136.866.700,79	PR	86.431.791,99	I	398.271.628,23	E	5.980.055,00	EP	44.454.853,80
	CP	638.084.236,65	PC	294.013.437,45	+-	239.812.608,42	P	0,00	EC	104.258.190,78
	CS	774.018.643,37	TP	380.445.229,44	+-	393.573.413,93	TE	5.980.055,00	TR	148.713.044,58
ORDINE PUBBLICO E SICUREZZA	RS	1.789.067,94	PR	1.271.120,79	I	12.305.123,20	E	644,16	EP	517.302,99
	CP	13.146.538,82	PC	7.371.405,67	+-	841.415,62	P	0,00	EC	4.933.717,53
	CS	14.935.606,76	TP	8.642.526,46	+-	6.293.080,30	TE	644,16	TR	5.451.020,52
AFFARI ECONOMICI	RS	447.285.513,60	PR	187.797.996,60	I	807.917.268,89	E	42.225.247,89	EP	217.262.269,11
	CP	1.006.638.205,76	PC	236.719.687,66	+-	198.720.936,87	P	0,00	EC	571.197.581,23
	CS	1.298.653.627,91	TP	424.517.684,26	+-	874.135.943,65	TE	42.225.247,89	TR	788.459.850,34
PROTEZIONE DELL'AMBIENTE	RS	87.561.993,31	PR	30.738.084,84	I	119.394.636,95	E	9.867.145,48	EP	46.956.762,99
	CP	136.616.260,76	PC	32.451.698,87	+-	17.221.623,81	P	0,00	EC	86.942.938,08
	CS	224.123.068,69	TP	63.189.783,71	+-	160.933.284,98	TE	9.867.145,48	TR	133.899.701,07
ABITAZIONI E ASSETTO TERRITORIALE	RS	121.473.627,30	PR	34.366.157,83	I	169.148.539,03	E	3.533.807,91	EP	83.573.661,56
	CP	217.736.574,93	PC	44.931.424,96	+-	48.588.035,90	P	0,00	EC	124.217.114,07
	CS	235.569.158,62	TP	79.297.582,79	+-	156.271.575,83	TE	3.533.807,91	TR	207.790.775,63
SANITA'	RS	116.438.265,30	PR	112.095.654,47	I	4.714.951.375,75	E	11,90	EP	4.342.598,93
	CP	4.759.304.647,30	PC	3.594.120.044,97	+-	44.353.271,55	P	0,00	EC	1.120.831.330,78
	CS	4.497.435.694,74	TP	3.706.215.699,44	+-	791.219.995,30	TE	11,90	TR	1.125.173.929,71



Capitolo	Descrizione	RESIDUI PASSIVI inizio esercizio (RS) Stanz. definitivi di COMPETENZA (CP) Stanz. definitivi di CASSA (CS)	PAGAMENTI in C/RESIDUI (PR) in C/COMPET. (PC) TOTALE PAGAM. (TP)	IMPEGNI (I) Differenza su stanz. di competenza(+/-) Differenza su stanz. di cassa (+/-)	ELIMINAZIONE DI RESIDUI Economie (E) Perenzioni (P) TOTALE ELIMINAZ. (TE)	RESIDUI PASSIVI a fine esercizio Da esercizi preced. (EP) Da esercizio comp. (EC) TOTALE RESIDUI (TR)
ATTIVITA' RICREATIVE, CULTURALI E DI CULTO		RS 37.085.724,16	PR 7.866.818,60	I 59.062.770,27	E 12.584.828,70	EP 16.634.076,86
		CP 78.640.093,49	PC 12.055.463,86	+/- 19.577.323,22	P 0,00	EC 47.007.306,41
		CS 96.928.360,49	TP 19.922.282,46	+/- 77.006.078,03	TE 12.584.828,70	TR 63.641.383,27
ISTRUZIONE		RS 80.462.220,60	PR 44.264.377,42	I 109.247.592,33	E 6.661.439,00	EP 29.536.404,18
		CP 158.210.758,10	PC 42.909.851,58	+/- 48.963.165,77	P 0,00	EC 66.337.740,75
		CS 195.685.890,12	TP 87.174.229,00	+/- 108.511.661,12	TE 6.661.439,00	TR 95.874.144,93
PROTEZIONE SOCIALE		RS 37.154.213,12	PR 14.398.343,27	I 71.594.591,34	E 10.770,03	EP 22.745.099,82
		CP 96.961.749,92	PC 35.203.376,69	+/- 25.367.158,58	P 0,00	EC 36.391.214,65
		CS 134.115.963,04	TP 49.601.719,96	+/- 84.514.243,08	TE 10.770,03	TR 59.136.314,47
SPESE NON RICADENTI IN NESSUNA DIVISIONE		RS 81.396.330,97	PR 47.468.148,41	I 3.000.490.030,98	E 1.956.484,15	EP 31.971.698,41
		CP 7.277.380.743,75	PC 2.145.456.875,31	+/- 4.276.890.712,77	P 0,00	EC 855.033.155,67
		CS 5.306.394.789,11	TP 2.192.925.023,72	+/- 3.113.469.765,39	TE 1.956.484,15	TR 887.004.854,08
	Totale Generale	RS 1.147.513.657,09	PR 566.698.494,22	I 9.462.383.556,97	E 82.820.434,22	EP 497.994.728,65
		CP 14.382.719.809,48	PC 6.445.233.267,02	+/- 4.920.336.252,51	P 0,00	EC 3.017.150.289,95
		CS 12.777.860.802,85	TP 7.011.931.761,24	+/- 5.765.929.041,61	TE 82.820.434,22	TR 3.515.145.018,60



Regione Calabria

RELAZIONE

AL RENDICONTO GENERALE

ESERCIZIO FINANZIARIO 2014

PREMESSA

Il rendiconto generale, disciplinato dagli articoli 54 e 55 della legge regionale n. 8 del 4 febbraio 2002, è il documento contabile nel quale sono dimostrati i risultati ottenuti da tutte le operazioni di gestione compiute in un determinato esercizio e costituisce un momento essenziale del processo di pianificazione/ controllo sul quale si articola la gestione stessa. Esso dimostra i risultati della gestione posta in essere attraverso l'attività legislativa e amministrativa dell'Ente. Per mezzo di tale documento è possibile, pur con i limiti dovuti al suo contenuto eminentemente finanziario, verificare il grado di attuazione delle previsioni di bilancio, nonché acquisire elementi conoscitivi utili per le future previsioni. In realtà, quindi, il rendiconto è più un mezzo di cognizione che di controllo, permettendo di conoscere in che modo e in che misura si sono realizzate le previsioni di bilancio e di esprimere conseguentemente un giudizio sull'opera degli amministratori.

Nel rendiconto generale si considera prevalentemente l'aspetto finanziario delle operazioni di gestione trascurando l'aspetto economico.

Tale documento presenta caratteri finanziari e patrimoniali e si compone del conto di bilancio e del conto generale del patrimonio (art. 54, della legge regionale n. 8/2002):

a) il conto del bilancio (o conto consuntivo, o rendiconto finanziario), in cui si dimostrano i risultati della gestione finanziaria in relazione alle previsioni e autorizzazioni di bilancio;

b) il conto generale del patrimonio (o rendiconto patrimoniale), in cui si dimostrano le variazioni avvenute nella sostanza patrimoniale dell'azienda e la situazione patrimoniale fiscale.

Ai sensi dell'articolo 55, commi 1 e 2, della legge regionale di contabilità "Il conto del bilancio espone le risultanze della gestione delle entrate e delle spese secondo la stessa struttura del bilancio di previsione annuale" ed "è costruito, ai fini della valutazione delle politiche regionali di settore, sulla base della classificazione per funzioni obiettivo e per unità previsionali di base, in modo da consentire la valutazione economica e finanziaria delle risultanze di entrata e di spesa in relazione agli obiettivi stabiliti ed agli indicatori di efficacia e di efficienza individuati"

Inoltre allo stesso, per come al comma 4 del predetto articolo della legge di contabilità, deve essere allegato, a fini conoscitivi, un documento tecnico che accompagna e specifica il conto del bilancio con riferimento ai capitoli individuati nel bilancio di previsione.

Il rendiconto costituisce il punto di arrivo della gestione finanziaria, così come il preventivo ne ha costituito il punto di partenza.

1. Il Giudizio di parifica sul Rendiconto generale dell'anno 2014-

Il disegno di legge sul Rendiconto generale dell'esercizio finanziario 2014, unitamente al Conto consuntivo, al Conto del patrimonio e agli allegati previsti dagli articoli 54 comma 3 e 55, comma 4, della L.R. 4 febbraio 2002, n. 8, e dall'art. 62 del D.L. n. 112/2008, convertito, con modificazioni, nella legge n. 133/08, come modificato dall'art. 3, comma 8, della Legge n. 203/2008 è stato approvato dalla Giunta regionale con la deliberazione n. 213 del 21 luglio 2015 ed è stato trasmesso alla competente Sezione regionale di controllo della Corte dei Conti, ai fini dell'esercizio della parifica di cui agli articoli 39, 40 e 41 del testo unico di cui al regio decreto 12 luglio 1934, n. 1214, unitamente agli allegati succitati.

La Sezione regionale di controllo della Corte dei Conti con la delibera 61/2015 ha parificato, " nelle sue componenti del conto del bilancio e del conto del patrimonio, il rendiconto generale della Regione Calabria per l'esercizio 2014, di cui alla deliberazione della Giunta regionale n. 213 del 21 luglio 2015, con eccezione del risultato della situazione

Finanziaria riportata nel prospetto di cui all'art. 11 del progetto di legge di approvazione del rendiconto stesso che accerta un avanzo di amministrazione pari a € 2.500.083.859,74 senza dare conto:

- dei vincoli pari ad € 2.532.460.703,29;

- dell'ulteriore quota da vincolare per la neutralizzazione degli effetti dell'anticipazione di liquidità di cui all'art. 3 del D.L. n. 35/2013, pari, alla chiusura dell'esercizio 2014, ad € 87.881.483,41; accertando un risultato di amministrazione incapiente per € 120.258.326,96".

Occorre precisare, in merito a tale "decisum" che la Regione Calabria, nel rispetto del quadro normativo di riferimento che regola la redazione del Rendiconto dell'esercizio finanziario (articolo 541, della legge n. 8 del 2 febbraio 2002), ha dato atto del risultato dell'esercizio della gestione dell'anno 2014, riportando lo stesso nel conto consuntivo nonché nel disegno di legge che approva il rendiconto in questione del risultato di amministrazione.

La determinazione di quest'ultimo discende dal semplice algoritmo riportato all'articolo 11 del disegno di legge che approva il Rendiconto dell'esercizio finanziario 2014, ovvero dalla somma algebrica tra il fondo di cassa esistente al 31 dicembre dell'anno, maggiorato dei valori alla medesima data dei residui attivi e diminuito dei valori, alla data del 31.12.2014, dei residui passivi.

A legislazione vigente, poi, per come disciplinato dall'articolo 13 della richiamata legge regionale 8/2002 (inerente al saldo finanziario della gestione), qualora il predetto saldo sia negativo-comma 1 dell'art.13 della L.R. 8/2002- detto disavanzo deve trovare immediata copertura nel bilancio successivo, qualora, invece, sia positivo (comma 2 dell'art.13 della L.R. 8(2002), tale saldo deve essere destinato esclusivamente:

- a) in via prioritaria, alla copertura delle reiscrizioni derivanti da economie su stanziamenti di spesa finanziati da assegnazioni con vincolo di destinazione e delle reiscrizioni relative a economie su residui passivi della stessa natura per le obbligazioni già assunte dalla Regione in esercizi precedenti;
- b) in subordine, al finanziamento di spese in conto capitale e di spese correnti che non costituiscono avvio di spesa di carattere continuativo."

Proprio per tale ragione, nella legge regionale di contabilità - che disciplina per l'ultima volta la redazione del rendiconto generale dell'esercizio finanziario 2014- viene previsto uno specifico elenco contenente le voci di spese finanziate con l'avanzo di amministrazione da allegare unicamente al bilancio di previsione e all'assestamento del bilancio di previsione stesso.

Le nuove disposizioni in tema di armonizzazione, invece, hanno modificato gli allegati del Rendiconto della gestione, ove si consideri che l'articolo 11, comma 4, lettera a), del decreto legislativo 118/2011, dispone che "al Rendiconto della gestione è allegato il prospetto dimostrativo del risultato di amministrazione".

Ciò significa che, a partire dal Rendiconto della gestione dell'anno 2015 da presentarsi nell'anno 2016, gli Enti territoriali dovranno allegare al Rendiconto della gestione anche il prospetto in cui viene dettagliata la composizione del risultato di amministrazione da applicarsi nell'esercizio successivo per come di seguito indicato:

¹ Art. 54 Risultati della gestione "1. I risultati finali della gestione del bilancio regionale sono dimostrati, per ogni esercizio finanziario, nel rendiconto generale, composto dal conto del bilancio e dal conto generale del patrimonio. 2. Il rendiconto generale è presentato dalla Giunta regionale al Consiglio entro il 30 aprile dell'anno successivo a quello dell'esercizio finanziario cui si riferisce ed è approvato con legge regionale entro il 30 giugno dello stesso anno. 3. Al rendiconto generale sono allegati: a) una relazione illustrativa dalla quale risulti il significato amministrativo ed economico delle risultanze contabilizzate nel rendiconto; b) la riclassificazione del conto del bilancio e del conto generale del patrimonio al fine di consentire l'armonizzazione con il bilancio dello Stato; c) l'ultimo bilancio di esercizio approvato da ciascuna società in cui la Regione abbia partecipazione finanziaria.

² Ai sensi del paragrafo 9.1. dell'Allegato 4/2 del "Principio di competenza finanziaria" allegato al D. Lgs 118/2011 "Il risultato di amministrazione alla fine dell'esercizio è costituito dal fondo di cassa esistente al 31 dicembre dell'anno, maggiorato dei residui attivi e diminuito dei residui passivi, come definito dal rendiconto, che recepisce gli esiti della ricognizione e dell'eventuale riaccertamento di cui al principio 9.1 al netto del fondo pluriennale vincolato risultante alla medesima data.

Composizione del risultato di amministrazione al 31 dicembre ...:			
Parte accantonata (3)			
Fondo crediti di dubbia esigibilità al 1/12/....			
Accantonamento residui perenti al 31/12/....	(solo per le regioni)		
Fondoal 31/12/N-1			
Fondoal 31/12/N-1			
	Totale parte accantonata (B)		0,00
Parte vincolata			
Vincoli derivanti da leggi e dai principi contabili			
Vincoli derivanti da trasferimenti			
Vincoli derivanti dalla contrazione di mutui			
Vincoli formalmente attribuiti dall'ente			
Altri vincoli			
	Totale parte vincolata (C)		0,00
Parte destinata agli investimenti			
	Totale parte destinata agli investimenti (D)		0,00
	Totale parte disponibile (E=A-B-C-D)		0,00
	Se E è negativo, tale importo è iscritto tra le spese del bilancio di previsione come disavanzo da ripianare (6)		

Fonte: Estratto dall'allegato "10 Rendiconto" al D.lgs 118/2011 parte denominata all.a) Ris. Amm.

Il Legislatore nazionale, non ha previsto l'indicazione della composizione del risultato di amministrazione dell'esercizio 2014 per una serie di motivazioni tra cui la necessità del preventivo allineamento delle risultanze contabili regionali al nuovo principio della competenza finanziaria potenziata, mediante l'attività del riaccertamento straordinario dei residui di cui all'articolo 3, comma 7 del succitato decreto legislativo.

Infatti, le risultanze del riaccertamento non potranno che comportare notevoli modifiche al valore del risultato di amministrazione da applicare al bilancio di previsione dell'esercizio finanziario 2015 nonché alla composizione dello stesso, così come dettagliatamente indicato nell'allegato ministeriale " 5/2", che deve obbligatoriamente accompagnare il citato riaccertamento straordinario.

Inneggabile, infatti, in disparte dalla creazione del Fondo crediti di dubbia esigibilità, e solo a mero titolo di esempio, che qualora si eliminino residui attivi relativi a trasferimenti statali per i quali, a seguito della chiusura del rendiconto dell'anno 2014, sia stata acclarata documentalmente l'inesigibilità, diminuisce il valore del risultato di amministrazione, così come, omologamente, diminuiscono le economie vincolate da riscrivere nel bilancio dell'esercizio successivo.

Allo stesso modo, ad esempio, qualora si eliminino residui attivi relativi a trasferimenti statali erogabili a seguito di specifica rendicontazione delle spese in ragione dell'assenza di impegni di spesa e qualora a fronte degli stessi siano presenti solo economie di stanziamento, il valore del risultato di amministrazione diminuisce e, conseguentemente, si modifica anche il valore delle economie vincolate da finanziarsi con l'avanzo di amministrazione. Dette economie vincolate, infatti, saranno finanziate con le nuove somme iscritte nelle entrate di competenza dell'anno successivo.

Nonostante quanto sin qui indicato, e sebbene le disposizioni del decreto legislativo 118/2011 sul risultato di amministrazione debbano applicarsi ai documenti contabili redatti a partire dall'esercizio finanziario 2015 (quindi dal Bilancio di previsione e dal Rendiconto dell'anno 2015 in poi), la Sezione regionale della Corte dei Conti mediante il

questionario sul Rendiconto allegato alla Delibera della Sezione delle autonomie con la delibera 5/2015/SezAut/Inpr, ha richiesto alla Regione la composizione del risultato di amministrazione alla data del 31.12.2014 da applicarsi al bilancio di previsione dell'anno 2015.

L'Amministrazione regionale, pur nella consapevolezza dell'esistenza dell'obbligo di dettagliare la composizione del risultato di amministrazione solo in sede di predisposizione dell'assestamento al bilancio di previsione per l'esercizio 2015, nonché della parziale utilità di informazioni da modificarsi a seguito dell'ultimazione del riaccertamento straordinario dei residui, ha fornito le informazioni in ordine alla composizione del risultato di amministrazione da applicarsi in sede di assestamento del bilancio di previsione 2015, precisando tuttavia che il valore complessivo delle somme vincolate (ovvero le somme vincolate da riscrivere in competenza e le somme accantonate per far fronte a fronte di rischi futuri e a fronte dei residui in perenzione amministrativa) doveva essere soggetto ad ulteriori verifiche da ultimarsi prima della redazione dell'assestamento al bilancio di previsione 2015/2017.

Ciò premesso, in ogni caso, in ragione delle statuizioni contenute della delibera 61/2015 della Corte dei conti - Sezione regionale di controllo per la Calabria - è stato integrato il "Quadro riassuntivo della gestione finanziaria" (tabella n.18) e il "Quadro riassuntivo della situazione amministrativa" (tabella n. 19) allegati al Conto consuntivo dell'esercizio finanziario 2014, al fine di indicarvi il valore dei vincoli presenti sul risultato di amministrazione per come determinati al netto delle operazioni di riaccertamento straordinario dei residui di cui all'articolo 3, comma 7 del D.Lgs 118/2011.

E' stato modificato, altresì, l'articolo 11 del disegno di legge recante "Approvazione Rendiconto Generale relativo all'Esercizio Finanziario 2014" approvato con la DGR n. 213/2015 per come meglio indicato di seguito.

Inoltre la Sezione regionale di controllo della Corte dei Conti, ha dettato precise disposizioni in merito alla contabilizzazione dell'anticipazione di liquidità prevista dall'art. 3 del decreto legge n. 35/2013 per il pagamento dei debiti degli enti del servizio sanitario nazionale- SSN, iscritta in bilancio sulla base di un contratto stipulato nell'anno 2013 con il MEF (Ministero Economia e Finanze), per il complessivo importo di euro 89.750.000,00.

La Magistratura contabile, infatti, sulla scorta dei principi statuiti nella sentenza della Corte Costituzionale n. 181 del 23 giugno 2015, a conclusione del giudizio di costituzionalità sulle leggi della Regione Piemonte n. 16 e n. 19 del 2013, con cui erano state dettate norme sull'utilizzo delle anticipazioni di liquidità concesse dallo Stato, ha precisato che l'anticipazione non può configurarsi come un mero finanziamento, al fine di non determinare una diretta incidenza sugli equilibri di bilancio, sul risultato di amministrazione, nonché sull'equilibrio dei bilanci futuri, con ciò richiedendo che l'importo dell'anticipazione ancora da restituirsi debba essere accantonata.

Il Governo, nella consapevolezza che le Regioni hanno contabilizzato le "anticipazioni di cui al D.lgs 35/2013" ottemperando alle disposizioni vigenti alla data dell'adozione del D.L. n. 35/2013, firmando apposito contratto predisposto dal Ministero dell'Economia e delle Finanze, e che gli eventuali "errori" sono stati indotti dai notevoli profili di ambiguità del decreto in questione riguardo alla natura delle predette anticipazioni, ha adottato il decreto legge il decreto legge 13 novembre 2015, n. 179 con il quale sono state dettate nuove disposizioni in merito alle modalità di contabilizzazione delle anticipazioni di liquidità di cui al D.L.35/2013.

L'articolo 1, comma 7, lettera b) del citato decreto legge dispone che le Regioni che a seguito dell'incasso delle anticipazioni di liquidità di cui al decreto legge 8 aprile 2013, n. 35 non hanno stanziato in bilancio, tra le spese, un fondo, diretto ad evitare il finanziamento di nuove e maggiori spese e non hanno accantonato tale fondo nel risultato, se non hanno partecipato alla sperimentazione prevista dall'articolo 78 del decreto legislativo 23 giugno 2011, n. 118, previo parere dell'organo di revisione economico finanziario, provvedono a rideterminare il proprio risultato di amministrazione disponibile al 1 gennaio 2015 definito nell'ambito del riaccertamento straordinario dei residui, accantonandone una quota al Fondo anticipazioni di liquidità, per un importo pari alle anticipazioni acquisite nel 2013 e nel 2014, al netto delle quote già rimborsate.

E' previsto, inoltre, che l'eventuale disavanzo creato deve essere ripianato "annualmente, a decorrere dal 2016, per un importo pari all'ammontare dell'anticipazione rimborsata nel corso dell'esercizio precedente".

Al fine, quindi, di ottemperare alle disposizioni dettate dalla corte dei conti nel corso del Giudizio di parifica in questione è stato modificato, come su detto, l'articolo 11 del disegno di legge di approvazione del Rendiconto generale dell'esercizio finanziario 2014, prevedendo che al fine della successiva applicazione del risultato di amministrazione, determinato nella misura pari a 2.500.083.859,74, è necessario tenere conto:

- a) della quota vincolata del risultato di amministrazione derivante dalle economie su stanziamenti di spesa finanziati da assegnazioni con vincolo di destinazione, dalle reiscrizioni relative a economie su residui passivi della stessa natura per le obbligazioni già assunte dalla Regione in esercizi precedenti, nonché dalle somme accantonate a fronte di rischi futuri e a fronte dei residui in perenzione amministrativa, complessivamente indicata nel "Quadro riassuntivo della gestione finanziaria" (tabella n.18) e nel "Quadro riassuntivo della situazione amministrativa" (tabella n. 19) del Conto consuntivo dell'esercizio finanziario 2014, e rideterminata con il riaccertamento straordinario dei residui di cui all'art.3, comma 7, del D.lgs 118/2011;
- b) di tutte le ulteriori componenti vincolate e accantonate quantificate in fase di riaccertamento straordinario dei residui di cui all'art.3, comma 7, del D.lgs 118/2011, nonché, ai sensi del decreto legge 13 novembre 2015, n. 179, dell'accantonamento al Fondo anticipazioni di liquidità pari a euro 87.881.483,41.

Per come raccomandato dal Collegio dei revisori si precisa che la Regione, come indicato anche a seguito della decisione adottata in sede di parifica da parte della magistratura contabile, ritiene prudente ripianare i 32 milioni in 7 anni, ai sensi di quanto disposto dall'art. 9, comma 5, del decreto legge 19 giugno 2015, n. 783 mentre per quanto riguarda le anticipazioni di liquidità da accantonare, deve provvedere a rideterminare, alla data del 1° gennaio 2015, con apposita deliberazione della Giunta regionale da trasmettere al Consiglio regionale, il proprio risultato di amministrazione disponibile al 1° gennaio 2015 definito nell'ambito del riaccertamento straordinario dei residui, accantonandone una quota al Fondo anticipazioni di liquidità, per un importo pari alle anticipazioni acquisite nel 2013, al netto delle quote già rimborsate. Tale disavanzo dovrà essere ripianato annualmente, a decorrere dall'anno 2016, per un importo pari all'ammontare dell'anticipazione rimborsata nel corso dell'esercizio precedente.

2. Il conto di bilancio, il conto generale del patrimonio e la riclassificazione della parte spesa del conto del bilancio ai fini dell'armonizzazione con il bilancio dello Stato.

La prima parte del rendiconto generale, come sopra accennato, è il conto di bilancio o rendiconto finanziario, che espone le varie fasi delle entrate e delle spese (uscite) comprese nel bilancio di previsione. Per le note regole che guidano la gestione, improntate al principio della competenza finanziaria, il conto del bilancio evidenzia le previsioni di bilancio, gli accertamenti, gli incassi e i residui attivi per le entrate, nonché gli impegni, i pagamenti, i residui passivi e le perenzioni per le spese.

³ In deroga all'articolo 42, comma 12, del decreto legislativo 23 giugno 2011, n. 118, e successive modifiche, il disavanzo al 31 dicembre 2014 delle regioni, al netto del debito autorizzato e non contratto ((...)), può essere ripianato nei sette esercizi successivi a quote costanti, contestualmente all'adozione di una delibera consiliare avente ad oggetto il piano di rientro dal disavanzo, sottoposto al parere del collegio dei revisori, nel quale sono individuati i provvedimenti necessari a ripristinare il pareggio. La deliberazione di cui al presente comma contiene l'impegno formale di evitare la formazione di ogni ulteriore potenziale disavanzo, ed è allegata al bilancio di previsione e al rendiconto, costituendone parte integrante. Con periodicità almeno semestrale il Presidente della giunta regionale trasmette al Consiglio una relazione riguardante lo stato di attuazione del piano di rientro

Il conto del bilancio costituisce la parte più importante del rendiconto generale, perché fornisce una visione analitica di tutta la gestione finanziaria dell'azienda anche attraverso la rilevazione numeraria dei fatti di gestione (dando origine al sorgere di crediti -accertamenti- di debiti -impegni-, o alla loro estinzione -riscossioni e pagamenti-).

Anche per l'esercizio 2014, in conformità alle disposizioni contenute nell'articolo 55 della L.R. n. 8/2002, è stato predisposto, ai fini dell'approvazione da parte del Consiglio, il conto consuntivo per unità previsionali di base, ed allo stesso è stato allegato, quale documento tecnico, il "conto consuntivo" che specifica il conto del bilancio con riferimento ai capitoli individuati nel bilancio di previsione.

Il conto generale del patrimonio, invece, riporta i valori dei beni immobili e mobili con le relative variazioni intervenute nel corso dell'esercizio, sia per effetto della gestione del bilancio, sia per altre cause e riflette le scritture inventariali curate dai settori competenti; accoglie, inoltre, le attività e le passività finanziarie (debiti e crediti), ogni altra attività e passività, nonché le eventuali poste rettificative.

Nella relazione che segue sarà svolta una disamina della gestione dell'esercizio 2014 a partire dalla politica di bilancio e dai dati previsionali di bilancio, prendendo in considerazione, a livello aggregato, le grandezze finanziarie che hanno concorso alla formazione del risultato di amministrazione.

Al fine di renderne più significative la lettura e l'interpretazione, i dati che verranno analizzati saranno per lo più considerati al netto delle cosiddette "contabilità speciali", in quanto esse non rappresentano effettive risorse gestite dalla Regione, bensì esprimono entrate e uscite per conto di terzi o contabilizzazioni di semplici movimenti finanziari interni, generate da eventi compensativi.

Ai sensi dell'art.54 della legge regionale di contabilità (L.R. n. 8/2002) al Rendiconto regionale devono essere allegati una relazione illustrativa dalla quale risulti il significato amministrativo ed economico delle risultanze contabilizzate nel rendiconto, l'ultimo bilancio di esercizio approvato da ciascuna società in cui la Regione abbia partecipazione finanziaria, nonché la riclassificazione del rendiconto che consenta l'armonizzazione con il bilancio dello Stato.

Come già precisato nelle precedenti relazioni al Rendiconto generale, a partire appunto dall'esercizio finanziario 2009 è stata predisposta la riclassificazione di oltre 1600 capitoli di spesa allo scopo di produrre un bilancio regionale armonizzabile con quello dello Stato. Il tipo di riclassificazione scelto allo scopo di rendere omogeneo il bilancio della Regione permettendone l'aggregabilità con il bilancio statale e la confrontabilità con i bilanci delle altre regioni e con i documenti contabili comunitari è stato quello della codifica COFOG (classification of functions of government - classificazione delle funzioni di Governo, previste dal SEC/95 ed elaborata in sede OCSE). Questa classificazione, nata proprio per rispondere all'esigenza di definire le politiche pubbliche di settore e di misurare il prodotto della attività amministrativa, ove possibile anche in termini di servizi finali resi ai cittadini, prevede, infatti, una classificazione funzionale della spesa basata per i primi tre livelli (Divisioni, Gruppi, Classi) che permette di classificare in maniera articolata tutte le voci di spesa dell'operatore pubblico individuando i fini primari perseguiti dalle Amministrazioni (I livello), le specifiche aree di intervento delle politiche pubbliche (secondo livello) e infine i singoli obiettivi in cui si articolano le aree di intervento (terzo livello). Il quarto livello, invece, consente l'individuazione delle Missioni istituzionali.

La riclassificazione del conto consuntivo regionale, di per sé non ulteriormente procrastinabile, è stata resa necessaria dall'emanazione della legge 5 maggio 2009, n. 42 "Delega al Governo in materia di federalismo fiscale che attua l'articolo 119 della Costituzione".

Infatti, la su menzionata norma, all'articolo 2, comma 2, lettera h) e comma 6), ha previsto che, per pervenire ad una rappresentazione uniforme, omogenea, veritiera e corretta delle diverse realtà contabili, è necessario impiantare un sistema contabile che garantisca informazioni omogenee e validamente confrontabili, in quanto dotate del medesimo significato, e che si basi su criteri predefiniti ed uniformi nella redazione dei bilanci. Tale disposizione è stata poi maggiormente dettagliata con le disposizioni contenute dal D.Lgs 118/2011 in tema di armonizzazione dei sistemi contabili.

Tenuto conto, poi, che dalle scritture contabili regionali emerge la completa corrispondenza tra il totale generale delle riscossioni o dei pagamenti risultanti dalle

scritture dell'ente ed i corrispondenti risultati riportati dai prospetti dei dati SIOPE, non vi è l'obbligo, ai sensi dell'articolo 2, commi 4 e 5, del Decreto del Ministero dell'Economia e delle Finanze del 23 dicembre 2009, di allegare al rendiconto una relazione esplicativa delle cause che hanno determinato eventuali discrasie.

Tuttavia, considerato che i pagamenti di parte corrente, in conto capitale, per rimborso prestiti e per partite di giro, classificati attraverso codici meccanografici, rilevati nelle scritture contabili della Regione Calabria e rappresentati nel conto del bilancio, presentano disallineamenti (compensati su valore totale) rispetto ai pagamenti rilevati attraverso i codici gestionali e comunicati alla banca dati SIOPE - Banca d'Italia-, inferiori, in ogni caso, all'1%. Per tale ragione, l'analisi esplicativa della differenze nella composizione delle spese rilevate nelle scritture contabili regionali e quelle rilevate attraverso i codici gestionali e comunicati alla banca dati SIOPE - Banca d'Italia- confluiscano nella presente Relazione illustrativa allegata al rendiconto.

Altro allegato al Rendiconto, come da ormai svariati anni, è costituito dalla "Nota Informativa sugli oneri e gli impegni derivanti da contratti relativi a strumenti finanziari derivati" Ciò in quanto, in ottemperanza alle disposizioni contenute nell'art. 62 del D.L. n. 112/2008, convertito, con modificazioni, nella legge n. 133/08, come modificato dall'art. 3, comma 8, della L. 203/2008, al Rendiconto Generale deve essere allegata una nota esplicativa delle risultanze economiche dei contratti afferenti ai predetti strumenti finanziari derivati.

Per come previsto dall'articolo 41, comma 1, del Decreto Legge 24 aprile 2014, n. 66 convertito con modificazioni dalla L. 23 giugno 2014, n. 89, a decorrere dall'esercizio 2014, alla relazione al bilanci consuntivo è allegato un prospetto, sottoscritto dal rappresentante legale e dal responsabile finanziario, attestante l'importo dei pagamenti relativi a transazioni commerciali effettuati dopo la scadenza dei termini previsti dal decreto legislativo 9 ottobre 2002, n. 231, nonché l'indicatore annuale di tempestività dei pagamenti di cui all'articolo 33 del decreto legislativo 14 marzo 2013, n. 33.

Infine, al Rendiconto generale dell'esercizio finanziario 2014 è allegata la relazione sui risultati della gestione degli enti del Servizio sanitario nazionale. Ciò al fine di consentire alle Sezioni regionali di controllo della Corte dei conti di verificare che i rendiconti delle regioni tengano conto anche dei risultati definitivi della gestione degli enti del Servizio sanitario nazionale (art. 1, comma 4, del D.L. 174/2012, convertito con modificazioni dalla legge 7 dicembre 2012, n. 213).

3. Il risultato di amministrazione: l'avanzo di amministrazione e le componenti che hanno concorso a formarlo

Il risultato di amministrazione, mettendo a confronto gli accertamenti con gli impegni, consente di verificare se globalmente l'Ente è riuscito a far fronte alle spese con le entrate di cui ha avuto la disponibilità nel corso dell'esercizio. In esso confluiscono, in un'unica sintesi, sia i dati della gestione dei residui che quelli della gestione della competenza. L'esercizio 2014 si chiude con un saldo finanziario positivo di 2.500.083.859,74.

Si tratta dell'avanzo contabile che deriva dalla somma algebrica delle seguenti componenti:

Tab. 1

Tab. 1	2014
avanzo di amministrazione	
Fondo di cassa iniziale (+)	1.192.118.951,44
Riscossioni (+)	6.571.450.034,91
Pagamenti (-)	7.011.931.761,24
Fondo di cassa finale	751.637.225,11
Residui attivi (+)	5.263.591.653,23
Residui passivi (-)	3.515.145.018,60
RISULTATO DI AMMINISTRAZIONE	2.500.083.859,74

Al fine della successiva applicazione deve precisarsi che l'avanzo di amministrazione su indicato, pari a 2.500.083.859,74, presenta vincoli derivanti da derivanti dalle economie

su stanziamenti di spesa finanziati da assegnazioni con vincolo di destinazione, dalle reiscrizioni relative a economie su residui passivi della stessa natura per le obbligazioni già assunte dalla Regione in esercizi precedenti, nonché dalle somme accantonate a fronte di rischi futuri e a fronte dei residui in perenzione amministrativa, complessivamente determinati nella delibera della Corte dei Conti - Sezione regionale di controllo per la Calabria - n. 61/2015/PAR, prima dell'effettuazione del riaccertamento straordinario dei residui, pari a euro 2.532.460.703,29.

Inoltre, ai sensi del combinato disposto della succitata delibera della Magistratura contabile nonché del successivo Decreto legge n. 179/2015, l'avanzo di amministrazione dell'anno 2014 non tiene conto del Fondo anticipazioni di liquidità pari a euro 87.881.483,41 in quanto detto fondo dovrà essere iscritto a partire dall'1 gennaio 2015.

Si precisa che il fondo di cassa presso il tesoriere regionale, non esprime la complessiva liquidità di cui dispone l'Ente.

Infatti le giacenze dei c/c intestati alla Regione presso la Tesoreria centrale dello Stato (Ministero dell'Economia e delle Finanze) sono contabilizzate come residui attivi (crediti verso il Tesoro) nelle partite di giro.

Il risultato finale di euro 2.500.083.859,74 è dato dalla somma dei saldi contabili delle gestioni dei residui e della gestione di competenza.

Alla formazione del risultato di amministrazione concorrono, oltre ai maggiori o minori accertamenti di entrate (di competenza e dei residui attivi), anche le economie verificatesi sui capitoli di spesa (di competenza e dei residui passivi).

Le risorse liberate da tali economie non sono però tutte disponibili per un qualsivoglia impiego, o perché sono soggette per legge a un vincolo di destinazione o perché sono assoggettate a un particolare regime giuridico-contabile (tali sono le economie che a diverso titolo vanno reiscritte al bilancio dell'esercizio successivo).

Il saldo così rilevato rappresenta il risultato di amministrazione dell'esercizio e, in quanto di segno positivo, esprime la misura delle risorse finanziarie rimaste disponibili alla fine del periodo di riferimento.

Le tabelle seguenti, mutuata dalle richieste avanzate dalla Sezione di controllo della Corte dei conti, chiariscono, con immediatezza l'entità dell'apporto della gestione, di competenza e di cassa, all'avanzo di amministrazione, nonché le risultanze dell'esercizio finanziario 2014, in termini di saldi netti, della gestione di parte corrente e di parte capitale.

Tabella 2
- EQUILIBRI DI COMPETENZA E CASSA

Gestione di competenza acc/imp	2012	2013	2014
ENTRATE Titoli I, II e III (A)	4.359.893,63	4.997.006,80	4.805.445,47
<i>di cui Trasfer. correnti da altre Regioni e Province autonome(B)</i>	6,08	-	18,65
Altre Entrate corr. per Sanità registrate nelle cont. spec. (C)	776.973,89	1.022.754,70	959.707,81
Altre Entrate correnti registrate nelle contabilità speciali (D)	51.034,62	30.971,58	31.099,91
Totale Entrate correnti (A+C+D)=(E)	5.187.902,14	6.050.733,08	5.796.253,19
Alienazioni, trasferimenti di capitale, crediti: Titolo IV (F)	797.851,00	1.103.082,73	502.154,94
<i>di cui: Trasferimenti in conto capitale da altre Regioni e Province Autonome (G)</i>	-	-	0,00
<i>di cui: Riscossione crediti (H)</i>	-	175.908,18	0,00
Accensione di prestiti: Titolo V (I)	37.112,21	275.798,36	11.512,50
<i>di cui: Anticipazioni di cassa (J)</i>	-	-	0,00
Totale conto capitale: (F+I)=(K)	834.963,21	1.378.881,10	513.667,44

Contabilità speciali al netto di (C+D): Titolo VI (L)	139.924,69	232.063,82	90.990,86
Totale Entrate (E+K+L)=(M)	6.162.790,04	7.661.677,99	6.400.911,50
Spese di parte corrente: Titolo I (N)	4.549.811,18	4.181.467,87	6.648.305,03
<i>di cui: spesa corrente sanitaria (N1)</i>	3.573.928,88	3.418.555,60	5.700.619,21
<i>di cui Trasfer. correnti ad altre Regioni e Province autonome(O)</i>	-	-	0,00
Altre somme per Spesa corrente Sanitaria registrate nelle contabilità speciali (P)	776.973,89	1.022.754,70	959.707,81
Altre somme per Spesa corrente registrate nelle contabilità speciali (Q)	51.034,62	30.971,58	31.099,91
Rimborso di prestiti: Titolo III (R)	64.901,96	66.697,84	76.957,57
<i>di cui: Rimborso per anticipazioni di cassa (S)</i>	-	-	0,00
Totale Spese correnti (N+P+Q+R)=(T)	5.442.721,66	5.301.891,99	7.716.070,33
Spese in conto capitale: Titolo II (U)	699.602,94	764.079,51	1.655.322,37
<i>di cui: concessioni di crediti (V)</i>	8.553,67	1.553,67	5.053,67
<i>di cui: Trasferimenti in conto capitale ad altre Regioni e Prov. Autonome (W)</i>	30,53	-	0,00
Spese per contabilità speciali al netto di (P+Q): Titolo IV (X)	139.924,69	232.063,82	90.990,86
Totale delle Spese (T+U+X)=Y	6.282.249,28	6.298.035,31	9.462.383,56
Saldo netto di parte corrente (E - (T- S))	- 254.819,52	748.841,09	-1.919.817,13
Saldo netto c/capitale (K-H-J)-(U-V)	143.913,94	440.447,08	-1.136.601,26
Saldo netto cont. Spec. (L-X)	-	-	0,00
Saldo entrate-spese (M-Y)	- 119.459,25	1.363.642,68	-3.061.472,06

EQUILIBRIO DI CASSA

Gestione di cassa (risc./pag. tot.: residui + competenza)	2012	2013	2014
ENTRATE Titoli I, II e III (A)	4.320.127,24	5.615.112,15	4.753.647,62
<i>di cui Trasfer. correnti da altre Regioni e Province autonome(B)</i>	124,08	43,50	41,60
Altre Entrate corr. per Sanità registrate nelle cont. spec. (C)	776.973,89	1.022.754,70	959.707,81
Altre Entrate correnti registrate nelle contabilità speciali (D)	27.632,29	55.292,77	31.089,44
Totale Entrate correnti (A+C+D)=(E)	5.124.733,42	6.693.159,62	5.744.444,87
Alienazioni, trasferimenti di capitale, crediti: Titolo IV (F)	335.243,37	403.605,40	344.586,61
<i>di cui: Trasferimenti in conto capitale da altre Regioni e Province Autonome (G)</i>	-	-	-
<i>di cui: Riscossione crediti (H)</i>	-	175.908,18	-
Accensione di prestiti: Titolo V (I)	10.751,31	248.481,05	302.418,55
<i>di cui: Anticipazioni di cassa (J)</i>	-	-	-
Totale conto capitale: (F+I)=(K)	345.994,68	652.086,44	647.005,16
Contabilità speciali al netto di (C+D): Titolo VI (L)	100.000,00	217.000,00	180.000,00
Totale Entrate (E+K+L)=(M)	5.570.728,09	7.562.246,07	6.571.450,03
Spese di parte corrente: Titolo I (N)	4.360.080,80	4.231.425,83	5.179.543,43
<i>di cui: spesa corrente sanitaria (N1)</i>	3.595.620,47	3.386.724,02	4.447.380,72
<i>di cui Trasfer. correnti ad altre Regioni e Province autonome(O)</i>	-	-	-
Altre somme per Spesa corrente Sanitaria registrate nelle contabilità speciali (P)	461.611,13	1.429.538,42	959.707,81
Altre somme per Spesa corrente registrate	48.866,05	33.454,72	31.909,18

nelle contabilità speciali (Q)			
Rimborso di prestiti: Titolo III (R)	68.172,46	72.901,45	76.869,09
<i>di cui: Rimborso per anticipazioni di cassa (S)</i>	-	-	-
Totale Spese correnti (N+P+Q+R)=(T)	4.938.730,44	5.767.320,42	6.248.029,51
Spese in conto capitale: Titolo II (U)	680.101,49	731.774,59	672.911,39
<i>di cui: concessioni di crediti (V)</i>	1.540,19	11.122,21	5.033,25
<i>di cui: Trasferimenti in conto capitale ad altre Regioni e Prov. Autonome (W)</i>	30,53	-	-
Spese per contabilità speciali al netto di (P+Q): Titolo IV (X)	139.924,69	232.063,82	90.990,86
Totale delle Spese (T+U+X)=Y	5.758.756,62	6.731.158,82	7.011.931,76
Saldo netto di parte corrente (E - (T - S))	186.002,97	925.839,20	- 503.584,64
Saldo netto c/capitale (K-H-J)-(U-V)	- 332.566,62	- 244.474,12	- 20.872,98
Saldo netto cont. Spec. (L-X)	- 39.924,69	- 15.063,82	89.009,14
Saldo entrate-spese (M-Y)	- 188.028,53	831.087,24	- 440.481,73

Dalle tabelle precedenti, emerge un peggioramento dei saldi ascrivibili all'attuazione del Titolo II (art. 20, comma 3) del D.Lgs 118/2011 in base al quale è necessario impegnare tutte le risorse vincolate stanziare in bilancio comprese quelle la cui entrata si è verificata anche negli esercizi precedenti (che include anche i mutui a carico dello Stato e gli impegni effettuati per la costruzione degli Ospedali) nonché per il calo registrato nella parte entrata per via della mancata iscrizione in bilancio della quota del POR 2014-2020.

4. Le previsioni definitive di bilancio.

Le scelte giuridico-finanziarie maggiormente caratterizzanti la programmazione regionale sono state poste in essere con il Documento di programmazione economico e finanziaria regionale (DPEFR), approvato con delibera di Giunta n. 365 del 18/10/2013, con il Bilancio di previsione 2014 (legge regionale n. 58 del 30/12/2013) con la manovra economico finanziaria 2014 affidata alla legge finanziaria (legge regionale n. 57 del 30/12/2013), con il Collegato alla finanziaria (legge regionale n.56 del 30/12/2013), nonché con l'Assestamento del bilancio di previsione della Regione Calabria per l'esercizio finanziario 2014 e del bilancio pluriennale 2013-2015 (legge regionale n. 9 del 01/07/2014).

Le previsioni iniziali dell'esercizio 2014 pareggiano in euro 10.269.712.758,74 (di cui Euro 2.294.455.000,00 per contabilità speciali).

Per effetto delle variazioni intervenute nel corso dell'esercizio, gli stanziamenti definitivi di competenza pareggiano in euro 14.382.719.809,48 (di cui euro 2.374.924.183,09 per contabilità speciali). Occorre inoltre ricordare che, al finanziamento delle spese regionali concorre, oltre all'insieme delle entrate di competenza dell'esercizio, come sopra definite, anche l'avanzo di amministrazione derivante da economie dell'esercizio precedente, applicato all'esercizio stesso per euro 6.292.462.685,83.

Le variazioni di bilancio approvate nel corso dell'esercizio 2014 sono dettagliatamente indicate nelle tabelle 9 e 10 allegate al conto finanziario (tab. 9 - variazioni allo stato di previsione dell'entrata e tab. 10 A e tab. 10 B variazioni allo stato di previsione della spesa).

La separata indicazione delle variazioni apportate con decreti dirigenziali (tab. 10/A) e quelle apportate con Delibera di Giunta regionale o con specifica disposizione normativa (10/B) è connessa alla diversa natura delle variazioni: nella tabella 10/B sono riportate variazioni alle previsioni di spesa derivanti da maggiori e/o diverse esigenze rispetto alle previsioni di spesa autorizzate dal Consiglio regionale, apportate con legge o con delibere della Giunta regionale; nella tabella 10/A, invece, vengono indicati gli spostamenti compensativi di somme tra specifici "fondi di bilancio" e capitoli di spesa apportati con decreti del Dirigente del Dipartimento Bilancio.

Una ulteriore analisi degli stanziamenti definitivi di bilancio viene presentata nella tabella 3 che espone le variazioni che le previsioni iniziali hanno subito nel corso dell'esercizio, distinte secondo l'organizzazione del bilancio (titoli per le entrate ed aree di intervento per le uscite) mettendone in evidenza i valori in termini percentuali.

Le variazioni al bilancio di previsione 2014 sono state apportate in sede di assestamento dello stesso (L.R. 9/2014) e, successivamente, con la L.R.1/2015, a seguito della manovra correttiva derivante dalla diminuzione dell'avanzo di amministrazione dell'esercizio

finanziario 2013 rivisto a seguito delle prescrizioni dettate dalla magistratura contabile in sede di parifica.

In sede di assestamento, per come dettagliatamente indicato nella relazione al disegno di legge 9/2014, a seguito dell'attività di riaccertamento dei residui attivi, passivi ed in perenzione amministrativa, che ha determinato in via definitiva il risultato della gestione, è stato possibile attuare una manovra che, al netto della riallocazione delle economie vincolate e dei residui riaccertati, ha comportato l'incremento di circa 26 milioni di euro dello stanziamento della quota regionale destinata alle attività di forestazione, di circa 15 milioni di euro dello stanziamento di spesa per la quota regionale destinata al trasporto pubblico locale, di circa 28 milioni di euro dello stanziamento della spesa per il funzionamento del Consiglio regionale, di circa 4 milioni di euro dello stanziamento per le spese di personale, di circa 6,2 milioni di euro dello stanziamento delle spesa da destinare agli "emotrasfusi" di cui alla legge 210/92, di circa 7 milioni di euro dello stanziamento di spesa necessario a far fronte al presumibile costo relativo allo svolgimento delle elezioni per il rinnovo del consiglio regionale e di circa 6 milioni di euro dello stanziamento delle spesa afferente alla quota obbligatoria di cofinanziamento a carico del bilancio regionale del FSE 2007-2013.

Inoltre, a seguito delle prescrizioni della Sezione di controllo della Corte dei conti contenute nel giudizio di parifica, di cui alla Delibera n. 36 del 31 luglio 2014, nonché nella deliberazione 45/2014 è stata posta in essere una manovra correttiva tesa a salvaguardare gli equilibri di bilancio, pari complessivamente a € 163.739.412,59, ossia alla somma tra il minore avanzo di amministrazione dell'esercizio finanziario 2013 (euro 136.195.183,59) e l'ulteriore importo di € 27.544.229,00 connesso alle entrate derivanti dalla chiusura anticipata dei contratti di finanza derivata (swap).

Le riduzioni di spesa hanno riguardato per circa 20,86 meuro le economie relative a stanziamenti destinati al pagamento di rate di ammortamento per quote interessi e capitale relative a mutui autorizzati, contratti e non erogati dagli istituti finanziatori, per circa 5,41 meuro le economie per minori interessi e rimborsi inerenti a mutui con la rata in scadenza a dicembre 2014, per circa 6,89 meuro le economie per minori impegni su stanziamenti destinati al finanziamento di leggi regionali vigenti, per circa 6,74 meuro le economie derivanti dal minore finanziamento nel 2014 di risorse vincolate utilizzate in chiusura di esercizio 2013 a copertura dei pignoramenti 2013, per circa 0,36 meuro le economie realizzate su spese di funzionamento.

Per la copertura della restante parte di 124,59 Meuro si è dovuto fare ricorso ad un ulteriore de-finanziamento dei residui perenti.

Di seguito vengono riepilogate le variazioni delle entrate e delle spese regionali rispetto ai valori indicati nel bilancio di previsione.

Tab. 3	PREVISIONI INIZIALI		PREVISIONI FINALI		Var. %	
ENTRATA	Competenza	Cassa	Competenza	Cassa	Comp.	Cassa
TITOLO I						
Tributi Propri	3.870.442.527,88	4.622.865.579,88	3.934.340.562,62	4.765.722.273,32	-1,65%	-3,09%
TITOLO II Contributi e trasferimenti di parte corrente	218.120.780,85	873.246.004,95	780.021.843,13	1.392.943.280,26	-	-
TITOLO III						
Entrate extratributarie	19.435.000,00	368.248.874,58	59.477.761,36	400.672.450,94	206,03%	-8,80%
TITOLO IV						
Alienazioni, trasformazione di capitali	544.366.670,14	4.339.984.728,04	601.029.713,63	4.366.883.439,74	-10,41%	-0,62%
TITOLO V						
Mutui, prestiti o altre operazioni creditizie	200.000.000,00	724.454.957,29	340.463.059,82	942.465.262,64	-70,23%	-
Totale entrate finali	4.852.364.978,87	10.928.800.144,74	5.715.332.940,56	11.868.686.706,90	-17,78%	-8,60%
TITOLO VI Contabilità speciali	2.294.455.000,00	2.431.021.784,26	2.374.924.183,09	2.605.423.896,82	-3,51%	-7,17%
Totale generale	7.146.819.978,87	13.359.821.929,00	8.090.257.123,65	14.474.110.603,72	-13,20%	-8,34%
SPESA	Competenza	Cassa	Competenza	Cassa	Comp.	Cassa
AREA 1 Servizi generali e spese per beni ed investimenti per il funzionamento della regione	506.817.115,05	546.160.334,15	599.663.908,39	620.379.205,93	-18,32%	-
AREA 2 Sviluppo economico	713.521.664,76	1.137.325.513,04	1.264.147.401,01	1.427.987.423,74	-77,17%	-
AREA 3 Uso e salvaguardia del territorio	664.611.467,90	957.296.396,98	1.063.275.969,94	1.219.427.763,51	-59,98%	-
AREA 4						
Istruzione-Formazione professionale e Lavoro	168.224.601,53	314.251.095,51	352.786.855,04	463.623.942,92	109,71%	-
AREA 5						
Attività culturali, sportive, ricreative e del culto	54.144.649,00	93.704.106,10	89.984.269,40	109.603.536,40	-66,19%	-
AREA 6 Servizi alla persona	5.005.242.473,84	4.134.533.391,62	6.237.527.854,99	5.786.774.139,98	-24,62%	-
AREA 7 Difesa civile e sicurezza	1.602.459,92	8.808.346,26	10.341.928,79	16.495.175,26	545,38%	-
AREA 8 Oneri non ripartibili	861.093.326,74	868.974.565,00	2.390.067.438,83	753.837.174,58	177,56%	-
Totale	7.975.257.758,74	8.061.053.748,66	12.007.795.626,39	10.398.128.362,32	-50,56%	-
AREA 9 Contabilità speciali	2.294.455.000,00	2.385.887.699,88	2.374.924.183,09	2.379.732.440,53	-3,51%	-
TOTALE SPESA	10.269.712.758,74	10.446.941.448,54	14.382.719.809,48	12.777.860.802,85	-40,05%	-22,31%

A seguito dei provvedimenti di variazione, il quadro finanziario complessivo del bilancio di previsione, al termine dell'esercizio, evidenzia un livello definitivo di entrata e di spesa pari 14.382.719.809,48 milioni di euro, in termini di competenza, e a 15.666.229.555,16 (comprensivo della giacenza di cassa) e 12.777.860.802,85 euro, rispettivamente per le entrate e le spese, in termini di cassa.

6. LA GESTIONE DELLE ENTRATE.

Il principio di unitarietà e di continuità temporale, che caratterizza la gestione sia dell'azienda privata che dell'ente pubblico, fa sì che i risultati di successivi esercizi siano strettamente collegati e interdipendenti.

Tuttavia, per esigenze amministrative e contabili e per finalità conoscitive, può assumere un particolare significato la consueta distinzione che viene fatta tra gestione dei residui e gestione della competenza, distinzione che peraltro viene richiesta dalle norme che disciplinano il sistema di contabilità pubblica.

7. LA GESTIONE DELLE ENTRATE DI COMPETENZA.

Come si è detto, il bilancio di previsione assestato dell'esercizio 2014 pareggia in euro 14.382.719.809,48.

Per quanto concerne le entrate, diversamente dalle spese, gli stanziamenti allocati nei sei titoli ammontano ad euro 8.090.257.123,65 in quanto la differenza di euro 6.292.462.685,83 rappresenta l'avanzo di amministrazione accertato al 31.12.2013 applicato al bilancio 2014.

Le entrate che hanno formato oggetto della gestione di competenza dell'esercizio 2014 ammontano ad euro 5.715.332.940,56, al netto delle contabilità speciali pari a euro 2.374.924.183,09. Di esse sono stati regolarmente accertati euro 5.319.112.916,25 (al netto delle contabilità speciali).

ENTRATA	PREVISIONI FINALI	ACCERTAMENTI	% di Realizzo delle previsioni	RISCOSSIONI DI COMPETENZA	% di realizzo degli accertamenti
TITOLO I Tributi Propri	3.934.340.562,62	3.962.210.435,96	101%	3.727.879.342,86	94%
TITOLO II Contributi e trasferimenti di parte corrente	780.021.843,13	778.406.256,89	100%	672.527.751,22	86%
TITOLO III Entrate extratributarie	59.477.761,36	64.828.781,57	109%	61.328.781,57	95%
TITOLO IV Alienazioni, trasformazione di capitali	601.029.713,63	502.154.941,83	84%	170.686.714,54	34%
TITOLO V Mutui, prestiti o altre operazioni creditizie	340.463.059,82	11.512.500,00	3%	11.512.500,00	100%
Totale entrate finali	5.715.332.940,56	5.319.112.916,25	93%	4.643.935.090,19	87%
TITOLO VI Contabilità speciali	2.374.924.183,09	1.081.798.580,16	46%	1.076.492.869,95	100%
TOTALE ENTRATE	8.090.257.123,65	6.400.911.496,41	79%	5.720.427.960,14	89%

Nella tabella seguente, predisposta sulla scorta delle richieste avanzate dalla magistratura contabile, vengono riassunte le risultanze contabili, suddivise in base alla natura delle entrate, della gestione di competenza dell'esercizio finanziario 2014

Tab.5

Dati delle entrate 2014		(indicare gli importi in euro)						
REGIONE	previsioni finali di competenza	previsioni finali di cassa	accertamenti	Variazioni accertamenti/previsioni definitivi competenza	riscossioni c/comp	riscossioni in conto residui	riscossioni complessive	
	1	2	3	4	5	6	7	
				(colonna 1 - colonna 3)			(colonna 5 + colonna 6)	
Titolo I - entrate derivanti da tributi propri della Regione, dal gettito di tributi erariali o di quote di esso devolute alla Regione o Prov. Autonoma	(a) 3.934.340.562,62	4.765.722.273,32	3.962.210.435,96	- 27.869.873,34	3.727.879.342,86	143.898.693,48	3.871.778.036,34	
Titolo II - entrate derivanti da contributi e trasferimenti di parte corrente dell'Unione Europea dello Stato e di altri soggetti	b 780.021.843,13	1.392.943.280,26	778.406.256,89	1.615.586,24	672.527.751,22	130.548.600,32	803.076.351,54	
di cui: Trasferimenti correnti ad altre Regioni e Prov. Autonome	b1 18.650,00	953.428,57	18.650,00	-	2.000,00	39.600,00	41.600,00	
Titolo III - entrate extra tributarie	c 59.477.761,36	400.672.450,94	64.828.781,57	- 5.351.020,21	61.328.781,57	17.464.451,82	78.793.233,39	
Altre Entrate corr. per Sanità registrate nelle cont. spec. (C)	(d) 1.830.429.183,09	1.830.429.183,09	959.707.811,15	870.721.371,94	959.707.811,15		959.707.811,15	
eventuali Altre Entrate correnti registrate nelle contabilità speciali (D)	(e) 44.495.000,00	180.690.903,97	31.099.908,04	13.395.091,96	31.088.868,56	573,88	31.089.442,44	
TOTALE entrate correnti (a)+(b)+(c)+(d)+(e)	(f) 6.648.764.350,20	8.570.458.091,58	5.796.253.193,61	852.511.156,59	5.452.532.555,36	291.912.319,50	5.744.444.874,86	
Titolo IV - entrate derivanti da Alienazioni, trasferimenti di capitale, riscossioni di crediti e da trasferimenti in conto capitale	(g) 601.029.713,63	4.366.883.439,74	502.154.941,83	98.874.771,80	170.686.714,54	173.899.898,65	344.586.613,19	
di cui: Trasferimenti in conto capitale da altre Regioni e Province Autonome (G)	(g1)	221.882,23		-			-	
di cui: Riscossione crediti (H)	(g1)			-			-	
Titolo V - entrate derivanti da mutui, prestiti o altre operazioni creditizie	(h) 340.463.059,82	942.465.262,64	11.512.500,00	328.950.559,82	11.512.500,00	290.906.046,86	302.418.546,86	
di cui: anticipazioni di cassa	(h1)	200.000.000,00		-			-	
Totale entrate conto capitale	(i) 941.492.773,45	5.309.348.702,38	513.667.441,83	427.825.331,62	182.199.214,54	464.805.945,51	647.005.160,05	
Subtotale titoli da I a V (a)+(B)+(c)+(g)+(h)	(l) 5.715.332.940,56	11.868.686.706,90	5.319.112.916,25	396.220.024,31	4.643.935.090,19	756.717.691,13	5.400.652.781,32	
Titolo IV - Entrate per contabilità speciali al netto delle somme riportate alle lett. (d) ed (e)	(m) 500.000.000,00	594.303.809,76	90.990.860,97	409.009.139,03	85.696.190,24	94.303.809,76	180.000.000,00	
TOTALE ENTRATE (f)+(i)+(m)	(n) 8.090.257.123,65	14.474.110.603,72	6.400.911.496,41	1.689.345.627,24	5.720.427.960,14	851.022.074,77	6.571.450.034,91	

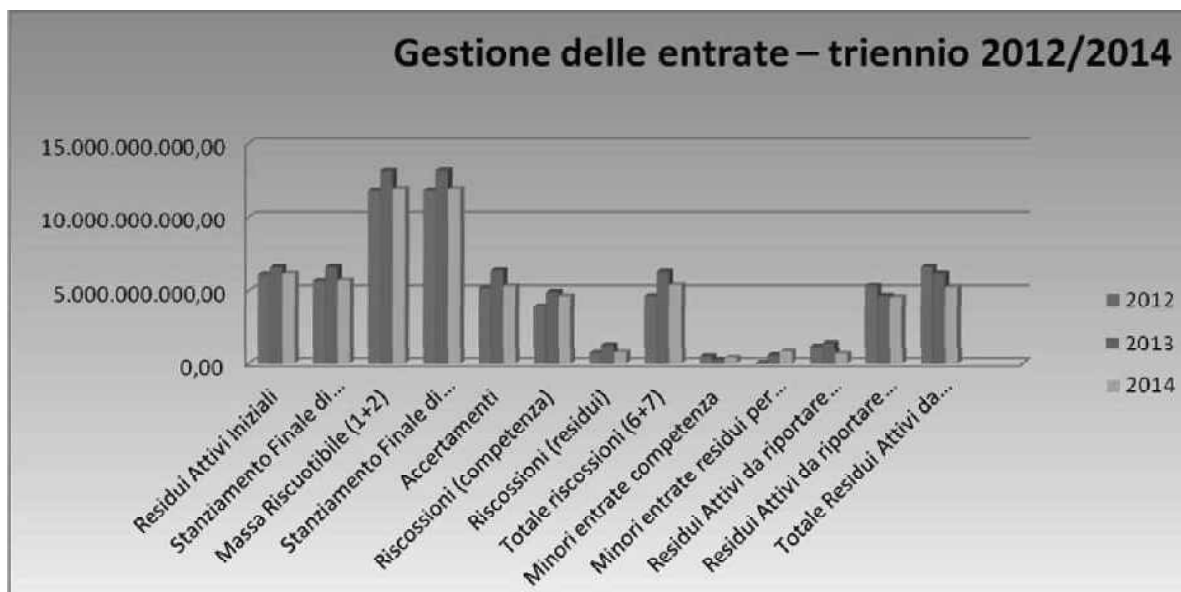
Gli scostamenti registrati tra le somme previste e quelle effettivamente accertate sono prevalentemente connessi alla mancata accensione dell'anticipazione ordinaria di cassa, al valore della tassa automobilistica regionale, accertata sulla base delle riscossioni (accertamento per cassa) e al ridotto utilizzo degli spostamenti temporanei di risorse tra il conto corrente sanita' e il conto corrente ordinario di tesoreria regionale creati ai sensi dell'art. 21 del decreto legislativo 23 giugno 2011, n. 118.

Tab.6

	2012	2013	2014
1 Residui Attivi Iniziali	6.094.389.983,98	6.601.882.887,35	6.153.552.861,34
2 Stanziamento Finale di Competenza al netto del saldo finanziario	5.681.576.434,43	6.607.542.316,84	5.715.332.940,56
3 Massa Riscuotibile (1+2)	11.775.966.418,41	13.209.425.204,19	11.868.885.801,90
4 Stanziamento Finale di Cassa	11.775.966.418,41	13.231.330.646,15	11.852.447.716,62
5 Accertamenti	5.194.856.837,73	6.375.887.893,38	5.319.112.916,25
6 Riscossioni (competenza)	3.937.085.237,22	4.905.373.888,42	4.643.935.090,19
7 Riscossioni (residui)	729.036.678,22	1.361.824.707,76	756.717.691,13
8 Totale riscossioni (6+7)	4.666.121.915,44	6.267.198.596,18	5.400.652.781,32
9 Minori entrate competenza	486.719.596,70	231.654.423,46	396.220.024,31
10 Minori entrate residui per riaccertamento	21.242.018,92	557.019.323,21	813.727.199,75
11 Residui Attivi da riportare (competenza)	1.257.771.600,51	1.470.514.004,96	675.177.826,06
12 Residui Attivi da riportare (residui)	5.344.111.286,84	4.683.038.856,38	4.583.107.970,46
13 Totale Residui Attivi da riportare (11+12)	6.601.882.887,35	6.153.552.861,34	5.258.285.796,52

Dalla precedente tabella emerge che, le risorse regionali stanziare (stanziamenti finali), sono pari a 5.715.332.940,56 di euro e risultano inferiori rispetto alle entrate stanziare nell'esercizio 2013, emerge, altresì, un decremento degli accertamenti e delle riscossioni dell'esercizio 2014 rispetto a quelli registrati nell'anno 2013.

Nel grafico seguente viene rappresentato l'andamento delle singole voci di entrata suddivise per titolo di entrata



Dall'esame della tabella seguente emerge, altresì, come la prevalenza delle entrate regionali afferisca al titolo I delle entrate di carattere corrente e prevalentemente dalle "Entrate derivanti da tributi propri della Regione e dal gettito dei tributi o di quote di esso devolute alla Regione (Titolo I)".

Il decremento delle entrate correnti registrate nel 2014 rispetto al 2013 è attribuibile ai minori trasferimenti da parte dello Stato e dell'Unione Europea e alle minori entrate tributarie.

La diminuzione dei tributi propri è attribuibile soprattutto alla diminuzione dell'Irpef e della tassa automobilistica. Per quanto riguarda l'Irpef, le minori entrate sono quelle relative alle manovre fiscali destinate al ripiano dei disavanzi in Sanità ed in particolare alla diversa contabilizzazione di tali entrate, effettuata in ossequio alle prescrizioni pervenute dai componenti del Tavolo di monitoraggio degli adempimenti in sanità. In base a dette prescrizioni deve effettuarsi l'iscrizione dell'entrata derivante dalla manovra di ripiano dei disavanzi in sanità, nell'anno in cui si genera detto disavanzo, sebbene le manovre vengano realizzate negli esercizi successivi. Per quanto riguarda la tassa automobilistica, come già accennato, in via prudenziale è stato effettuato un accertamento pari alle somme riscosse.

Si registra, inoltre, un aumento delle entrate extra tributarie per effetto di un incremento registrato alla voce Entrate diverse, rimborsi e recuperi vari ed in particolare per quelle derivanti dalla chiusura dei contratti di swap (27,5 Meuro).

Nella tabella che segue viene data rappresentazione alle risultanze contabili registrate, nell'anno 2014, nei diversi titoli delle entrate regionali.

Tab. 7							
Totale Entrate Regione Calabria Anno 2014							
		Titolo I	Titolo II	Titolo III	Titolo IV	Titolo V	totale
1	Residui Attivi Iniziali	831.381.710,70	612.921.437,13	341.393.784,58	3.765.853.726,11	602.002.202,82	6.153.552.861,34
2	Stanziamiento Finale di Competenza	3.934.340.562,62	780.021.843,13	59.477.761,36	601.029.713,63	340.463.059,82	5.715.332.940,56
3	Massa Riscuotibile (1+2)	4.765.722.273,32	1.392.943.280,26	400.871.545,94	4.366.883.439,74	942.465.262,64	11.868.885.801,90
4	Stanziamiento Finale di Cassa	4.765.722.273,32	1.392.943.280,26	400.672.450,94	4.366.883.439,74	942.465.262,64	11.868.686.706,90
5	Accertamenti	3.962.210.435,96	778.406.256,89	64.828.781,57	502.154.941,83	11.512.500,00	5.319.112.916,25
6	Riscossioni (competenza)	3.727.879.342,86	672.527.751,22	61.328.781,57	170.686.714,54	11.512.500,00	4.643.935.090,19
7	Riscossioni (residui)	143.898.693,48	130.548.600,32	17.464.451,82	173.899.898,65	290.906.046,86	756.717.691,13
8	Totale riscossioni (6+7)	3.871.778.036,34	803.076.351,54	78.793.233,39	344.586.613,19	302.418.546,86	5.400.652.781,32
9	Minori entrate competenza	-27.869.873,34	1.615.586,24	-5.351.020,21	98.874.771,80	328.950.559,82	396.220.024,31
10	Minori entrate residui per riaccertamento	61.178.000,19	1.683.590,97	14.851.610,94	606.419.584,73	129.594.412,92	813.727.199,75
11	Residui Attivi da riportare (competenza)	234.331.093,10	105.878.505,67	3.500.000,00	331.468.227,29	0,00	675.177.826,06
12	Residui Attivi da riportare (residui)	626.305.017,03	480.689.245,84	309.077.721,82	2.985.534.242,73	181.501.743,04	4.583.107.970,46
13	Totale Residui Attivi da riportare (11+12)	860.636.110,13	586.567.751,51	312.577.721,82	3.317.002.470,02	181.501.743,04	5.258.285.796,52

Dalla tabella seguente emerge che la maggiore massa riscuotibile e le maggiori riscossioni si registrano nell'ambito dei tributi propri della Regione e delle entrate connesse al gettito dei tributi erariali o di quote di esso devolute alla regione (titolo I). Ciò in ragione della presenza delle entrate connesse all'IRAP, all'IRPEF, alle addizionali e all'IVA.

Per quanto concerne gli indicatori globali delle entrate, si rileva un miglioramento delle riscossioni in conto competenza.

Tab.8

		2012	2013	2014
I	Capacità di entrata 8/(1+2)	39,62%	47,44%	45,50%
III	Realizzazione entrate 5/2	91,43%	96,49%	93,07%
IV	Indice di riscossione: competenza 6/5	75,79%	76,94%	87,31%
V	Indice di riscossione: residui 7/1	11,96%	20,63%	12,30%
VI	Smaltimento residui (7+10)/1	12,31%	29,07%	25,52%
VII	Accumulazione residui (13-1)/1	8,33%	-6,79%	-14,55%
VIII	Consistenza residui 13/(5+1)	58,48%	47,42%	45,83%
IX	Incidenza residui sugli accertamenti 11/5	24,21%	23,06%	12,69%
X	Incidenza residui eliminati 10/1	0,35%	8,44%	13,22%
XI	Attendibilità di previsione: cassa (4-8)/4	60,38%	52,63%	54,50%
XII	Attendibilità di previsione: competenza (2-6)/2	30,70%	25,76%	18,75%

L'indice di riscossione in conto competenza, ossia il rapporto fra riscossioni in conto competenza e previsioni finali di competenza, infatti presenta, nel 2014, un valore lievemente superiore (pari al 76,94%) rispetto a quello dell'anno 2013 (75,79%). Tale incremento è ascrivibile soprattutto alle entrate per tributi propri (titolo I) e alle entrate per trasferimenti correnti da parte dell'Unione europea e dello Stato, ove si consideri che la velocità di riscossione dei tributi propri della Regione (Titolo I) è pari a 80,77% e che quella connessa al titolo II è pari al 57,72%.

Tab.9

INDICATORI							
		Titolo I	Titolo II	Titolo III	Titolo IV	Titolo V	TOTALE
I	Capacità di entrata 8/(1+2)	81,24%	57,65%	19,66%	7,89%	32,09%	45,50%
II	Velocità di riscossione 8/(1+5)	80,77%	57,72%	19,40%	8,07%	49,29%	47,07%
III	Realizzazione entrate 5/2	100,71%	99,79%	109,00%	83,55%	3,38%	93,07%
IV	Indice di riscossione: competenza 6/5	94,09%	86,40%	94,60%	33,99%	100,00%	87,31%
V	Indice di riscossione: residui 7/1	17,31%	21,30%	5,12%	4,62%	48,32%	12,30%
VI	Smaltimento residui (7+10)/1	24,67%	21,57%	9,47%	20,72%	69,85%	25,52%
VII	Accumulazione residui (13-1)/1	3,52%	-4,30%	-8,44%	-11,92%	-69,85%	-14,55%
VIII	Consistenza residui 13/(5+1)	17,95%	42,16%	76,95%	77,72%	29,58%	45,83%
IX	Incidenza residui sugli accertamenti 11/5	5,91%	13,60%	5,40%	66,01%	0,00%	12,69%
X	Incidenza residui eliminati 10/1	7,36%	0,27%	4,35%	16,10%	21,53%	13,22%
XI	Attendibilità di previsione: cassa (4- 8)/4	18,76%	42,35%	80,33%	92,11%	67,91%	54,50%
XII	Attendibilità di previsione: competenza(2-6)/2	5,25%	13,78%	-3,11%	71,60%	96,62%	18,75%

8. La gestione delle entrate tributarie e l'autonomia tributaria

Alla luce dell'evoluzione in senso federalista dello Stato si è ritenuto opportuno evidenziare l'andamento delle entrate tributarie e l'evoluzione delle stesse, attraverso la tabella seguente, precisando che tutte le somme derivanti da compartecipazione all'Iva sono state inserite nell'apposito capitolo per richiesta del Ministero del Tesoro, mentre negli esercizi precedenti veniva scorporato dalla suddetta compartecipazione IVA la parte ricevuta a titolo di "fondo perequativo nazionale per la realizzazione degli obiettivi di solidarietà interregionale". Il valore di quest'ultimo, infatti, nell'esercizio finanziario in esame è pari a zero e così anche negli anni 2010, 2011 e 2012.

A fronte di ciò, la compartecipazione all'IVA, pari nell'anno 2011 a 2.854,4 si attesta a 2.808,9 Meuro nell'anno 2012 nel 2013 a 2.801,5 e nel 2014 a 2.831, 75 Meuro.

Le entrate del titolo I accertate nell'anno 2014, che ammontano a euro 3.962.210.435,96 rappresentano circa il 69% (inclusa la quota destinata all'ex fondo perequativo) del totale delle risorse disponibili (entrate totale al netto delle partite di giro).

Le entrate del Titolo I, al netto della quota destinata al fondo perequativo, stanziata e accertata nell'anno 2014 sono rispettivamente pari a 1.933.972.090,87 euro e a 1.130.460.253,51 euro e costituiscono il 20,7% (stanziamenti) e il 19,8% (accertamenti) delle entrate totali al netto delle partite di giro. Deve precisarsi, tuttavia, che parte di dette entrate è destinata alla sanità, ove si consideri che al servizio sanitario nazionale è destinata una quota dell'Irap pari a oltre 117 milioni di euro (stanziamento) e una quota dell'Irpef pari a oltre 223 milioni di euro (stanziamento) e che un'altra parte dell'addizionale Irpef, pari a 73,3 milioni di euro, derivanti dai provvedimenti fiscali in materia di addizionale IRPEF assunti con la legge regionale 7 agosto 2002, n. 30 e successive modifiche ed integrazioni, nonché i 33,24 milioni di euro derivanti dall'incremento dell'aliquota IRAP, sono destinati alla copertura dei disavanzi di gestione in materia di spesa sanitaria.

Le entrate tributarie, al netto della sanità, quindi si riducono a circa 519 mila euro di stanziamenti e a 564 mila euro di accertamenti. Tra queste, tuttavia, sono inclusi gli stanziamenti e gli accertamenti della rimanente quota dell'IRAP derivanti dall'ex-fondo perequativo pari a 446,22 mila euro, sicché le entrate proprie stanziata e

accertate nell'anno 2014, "strettamente regionali" sono rispettivamente pari a 73 mila euro e a 118 mila euro.

Nella tabella successiva sono evidenziati i singoli capitoli allocati nel titolo I delle entrate.

Per ciò che concerne l'IRAP, che rappresenta circa il 59% del totale dei tributi propri, si specifica che per la quota costante di € 446 milioni sostituisce le entrate derivanti dall'ex fondo perequativo di cui all'art. 3 del decreto legislativo n. 549/95, mentre la restante parte è destinata al finanziamento del fondo sanitario o al ripiano dei disavanzi.

Nel 2014 è accertata una ulteriore entrata a titolo di IRAP di 33,23 milioni di euro, dovuta al recupero da evasione fiscale che è attribuita direttamente alla Regione a seguito della Convenzione con l'Agenzia delle Entrate del 5 settembre 2012, successivamente rinnovata.

Nel 2014 l'Irpef mostra rispetto all'anno precedente un decremento del 27% passando da 413 milioni di euro a 303 meuro. Tale decremento, come già sottolineato in precedenza, è spiegato con la doppia iscrizione della manovra fiscale imposta dall'art. 20 del decreto legislativo 118 nell'anno precedente. Deve specificarsi, tuttavia, che le minori entrate per Irpef destinate al finanziamento della sanità sono comunque compensate da maggiori entrate per IVA.

Per quanto riguarda i tributi minori, continuano a diminuire il gettito dell'IRBA e dell'imposta sul gas metano, mentre registra una inversione di tendenza la riscossione delle tariffe per lo smaltimento dei rifiuti solidi urbani relativo al conferimento in impianto e a quello in discarica che passa da 0.3 Meuro a 30 Meuro. Tale incremento è dovuto alla chiusura della contabilità speciale istituita presso il Commissario per l'emergenza ambientale ed al parziale passaggio delle competenze alla regione, divenuto completo a partire dal 1 gennaio 2015. Crescono, rispetto al 2013, le concessioni statali dei beni del demanio e patrimonio indisponibile e la tassa di concessione regionale per il rilascio dell'abilitazione all'esercizio venatorio, mentre decrescono i proventi ricavati dall'utilizzazione del demanio idrico.

Tab.10

DATI DA RENDICONTO															
VOCI TRIBUTARIE			Previsioni finali c/comp.	Previsioni finali c/cassa	Accert.	variaz accertamenti/previsioni definite competenze	Riscoss. c/comp.	Riscoss. c/residui	Riscossioni totali	residui attivi					
										Residui iniziali	Residui da residui	Residui eliminati (mon residui)	Residui c/comp.	Residui finali	
			1	2	3	4 (1-3)	6	7	8 (6+7)	9	10 (9-7-12)	12	13 (3-6)	14 (10+13)	
IRAP:	a		612.932.980,85	1.688.262.695,22	624.338.974,86	-	11405994,01	434.027.881,76	61544.621,17	495.572.502,93	545319.74,37	483.775.093,01	0,19	190.311093,10	674.086.186,11
	1040005	di cui rimosse per effetto di lotta all'evasione	16.300.000,00	16.300.000,00	18.843.316,65	-	2.543.316,65	18.843.316,65		18.843.316,65		-	-	-	-
	1040006	di cui quote per riscossioni coattive			8.862.677,36	-	8.862.677,36	8.862.677,36		8.862.677,36		-	-	-	-
IRPEF (o IRPE): addizionale regionale irpef (art.3, co.143, 166/96 e art.50, d.lgs.446/97) comprensiva di:	b		301416.197,70	555.195.570,90	303.286.534,71	-	1868.337,01	259.266.534,71	78.101067,70	337.367.602,41	253.777.373,20	114.498.305,50	61.178.000,00	44.020.000,00	158.518.305,50
	1050004	di cui rimosse per effetto di lotta all'evasione	5.000.000,00	5.000.000,00	4.735.406,57	-	264.593,43	4.735.406,57		4.735.406,57		-	-	-	-
	1050005	di cui quote per riscossioni coattive			2.132.930,44	-	2.132.930,44	2.132.930,44		2.132.930,44		-	-	-	-
TASSA AUTOMOBILISTICA REGIONALE (o tassa regionale di circolazione sui veicoli ed autoscafi) (d.lgs.504/92) comprensiva di:	c		125000.000,00	139.734.632,85	122.048.107,87	-	2.951892,13	122.048.107,87	2.942.004,61	124.990.112,48	11.734.632,85	11792.628,24	-	-	11792.628,24
	c3	di cui rimosse per effetto di lotta all'evasione			10.925.27164	-	10.925.27164	10.925.27164		10.925.27164		-	-	-	-
	c4	di cui quote per riscossioni coattive				-	-	-		-		-	-	-	-
ARISCAIM: addizionale regionale all'imposta di consumo sul gas metano (art.6, l.168/90, d.lgs.398/90 e d.lgs.26/2007)	d		7.200.000,00	8.500.000,00	3.903.868,91	-	3.296.10109	3.903.868,91	1300.000,00	5.203.868,91	1300.000,00	-	-	-	-
TRIBUTO SPECIALE PER IL DEPOSITO IN DISCARICA DEI RIFIUTI SOLIDI (L.549/95) comprensivo di: - quote in libera disponibilità; - entrate da accertam.per violazioni al tributo.	e		32.004.806,74	32.004.806,74	33.006.63193	-	1001825,19	33.006.63193		33.006.63193		-	-	-	-
COM PARTECIPAZIONE REGIONALE ALL'IVA (art.1,2 e5, d.lgs.56/2000) comprensiva di: - quota corrispondente ai trasferimenti soppressi; - quota aggiuntiva di compart.IVA su carburanti a prezzo ridotto; - quota destinata alla sanità.	f		2.831750.182,45	2.831750.182,45	2.831750.182,45	-	-	2.831750.182,45		2.831750.182,45		-	-	-	-
COM PARTECIPAZIONE REGIONALE ALL'IMPOSTA REGIONALE SUL VALORE AGGIUNTO- QUOTA NON DESTINATA AL FINANZIAMENTO DEL SERVIZIO SANITARIO REGIONALE (D. LGS. 16 FEBBRAIO 2000, N. 56, ART. 5, COMMA 2)	g				24.900.612,00	-	24.900.612,00	24.900.612,00		24.900.612,00		-	-	-	-
Partecipazione regionale al gettito dell'ACCISA SULLA BENZINA (art.3, co.12, l.549/95 e d.lgs.56/2000) e dell'ACCISA SUL GASOLIO PER AUTOTRAZIONE (art.1, co.12, l.286/06 e art.1, co.295-298, l.244/07)	h			16.238.990,28		-				16.238.990,28	16.238.990,28		-	-	16.238.990,28
IRBA			7.100.000,00	7100000	6.834.646,48	-	265353,52	6834646,48		6.834.646,48	0	-	-	-	-
ENTRATE DERIVANTI DALLA PRODUZIONE DI IDROCARBURI			7.564.394,88	7.564.394,88	7638171,53	-	73.776,65	7638171,53		7.638.171,53		-	-	-	-
altri tributi	i		9.370.000,00	9.381000,00	4.502.705,22	-	4.867294,78	4.502.705,22	11000,00	4.513.705,22	11000,00	-	-	-	-
TOTALE			3.934.340.562,62	4.765.722.273,32	3.962.210.435,96	-	27.869.873,34	3.727.879.342,86	143.898.693,48	3.871.778.036,34	831.381.710,70	626.305.017,03	61.178.000,19	234.331.093,10	860.636.110,13

DATI DA RENDICONTO															
VOCI TRIBUTARIE			Previsioni finali c/comp.	Previsioni finali c/cassa	Accert.	variaz	Riscoss. c/comp.	Riscoss. c/residui	Riscossioni totali	residui attivi					
						accertamenti/previsioni definite competenze				Residui iniziali	Residui da residui	Residui eliminati (minori residui)	Residui c/comp.	Residui finali	
IRAP:		a	1	2	3	4	6	7	(6+7)	9	(9-7-12)	12	13	14	
						(1-3)							(3-6)	(10+13)	
		a	612.932.980,85	1.158.252.695,22	624.338.974,86	-	11.405.994,01	434.027.881,76	61.544.621,17	495.572.502,93	545.319.714,37	483.775.093,01	0,19	190.311.093,10	674.086.186,11
	di cui riscosse per effetto di lotta all'evasione	a3	16.300.000,00	16.300.000,00	18.843.316,65	-	2.543.316,65	18.843.316,65		18.843.316,65		-		-	-
	di cui quote per riscossioni coattive	a4			8.862.677,36	-	8.862.677,36	8.862.677,36		8.862.677,36		-		-	-
IRPEF (6 IRE): addizionale regionale IRPEF (art.3, co.143, l.662/96 e art.50, d.lgs.446/97) comprensiva di:		b	301.418.197,70	555.195.570,90	303.286.534,71	-	1.868.337,01	259.266.534,71	78.101.067,70	337.367.602,41	253.777.373,20	114.498.305,50	61.178.000,00	44.020.000,00	158.518.305,50
	di cui riscosse per effetto di lotta all'evasione	b3	5.000.000,00	5.000.000,00	4.735.406,57	-	264.593,43	4.735.406,57		4.735.406,57		-		-	-
	di cui quote per riscossioni coattive	b4			2.132.930,44	-	2.132.930,44	2.132.930,44		2.132.930,44		-		-	-
TASSA AUTOMOBILISTICA REGIONALE (o tassa regionale di circolazione sui veicoli ed autoscafi) (d.lgs.504/92) comprensiva di:		c	125.000.000,00	139.734.632,85	122.048.107,87	-	2.951.892,13	122.048.107,87	2.942.004,61	124.990.112,48	14.734.632,85	11.792.628,24	-	-	11.792.628,24
	di cui riscosse per effetto di lotta all'evasione	c3			10.925.271,64	-	10.925.271,64	10.925.271,64		10.925.271,64		-		-	-
	di cui quote per riscossioni coattive	c4				-						-		-	-
ARISGAM: addizionale regionale all'imposta di consumo sul gas metano (art.6, l.158/90, d.lgs.398/90 e d.lgs.26/2007)		d	7.200.000,00	8.500.000,00	3.903.868,91	-	3.296.131,09	3.903.868,91	1.300.000,00	5.203.868,91	1.300.000,00	-		-	-
TRIBUTO SPECIALE PER IL DEPOSITO IN DISCARICA DEI RIFIUTI SOLIDI (l.549/95) comprensiva di: - quota in libera disponibilità; - entrate da accertam.per violazioni al tributo.		e	32.004.806,74	32.004.806,74	33.006.631,93	-	1.001.825,19	33.006.631,93		33.006.631,93		-		-	-
COMPARTICIPAZIONE REGIONALE ALL'IVA (IVA (artt.1, 2 e 5, d.lgs.56/2000) comprensiva di: - quota corrispondente ai trasferimenti soppressi; - quota aggiuntiva di compart.IVA su carburanti a prezzo ridotto; - quota destinata alla sanità.		f	2.831.750.182,45	2.831.750.182,45	2.831.750.182,45	-		2.831.750.182,45		2.831.750.182,45		-		-	-
COMPARTICIPAZIONE REGIONALE ALL'IMPOSTA REGIONALE SUL VALORE AGGIUNTO- QUOTA NON DESTINATA AL FINANZIAMENTO DEL SERVIZIO SANITARIO REGIONALE (D. LGS. 18 FEBBRAIO 2000, N. 56, ART. 5, COMMA 2)		g			24.900.612,00	-	24.900.612,00	24.900.612,00		24.900.612,00		-		-	-
Partecipazione regionale al gettito dell'ACCISA SULLA BENZINA (art.3, co.12, l.549/95 e d.lgs.56/2000) e dell'ACCISA SUL GASOLIO PER AUTOTRAZIONE (art.1, co.12, l.296/06 e art.1, co.295-298, l.244/07)		h		16.238.990,28		-				16.238.990,28	16.238.990,28	-		-	16.238.990,28
IRBA			7.100.000,00	7100000	6.834.646,48	-	265.353,52	6834646,48		6.834.646,48	0	-		-	-
ENTRATE DERIVANTI DALLA PRODUZIONE DI IDROCARBURI			7.564.394,88	7.564.394,88	7638171,53	-	73.776,65	7638171,53		7.638.171,53		-		-	-
altri tributi		i	9.370.000,00	9.381.000,00	4.502.705,22	-	4.867.294,78	4.502.705,22	11.000,00	4.513.705,22	11.000,00	-		-	-
tot			3.934.340.562,62	4.765.722.273,32	3.962.210.435,96	-	27.869.873,34	3.727.879.342,86	143.898.693,48	3.871.778.036,34	831.381.710,70	626.305.017,03	61.178.000,19	234.331.093,10	860.636.110,13

9. La gestione dei residui attivi

Al 1.1.2014 i residui attivi, vale a dire le entrate accertate nei precedenti esercizi e non giunte alla fase della materiale riscossione, ammontavano a euro 6.153.552.861,34 al netto delle contabilità speciali (pari a € 94.304.530,14).

Al 31.12.2014 la consistenza dei residui attivi ammonta, escluse le contabilità speciali, a euro 5.258.285.796,52 di cui euro 4.583.107.970,46 provenienti da anni precedenti, al netto delle rettifiche e delle cancellazioni per accertata insussistenza (euro 813.727.199,75), in parte compensate all'interno delle stesse entrate o con simmetriche riduzioni nei corrispondenti residui passivi propri, perenti o di stanziamento.

Nel corso dell'anno 2014, il Dipartimento Bilancio ha sensibilizzato tutte le strutture regionali sollecitando una attenta verifica in ordine alla sussistenza giuridica e riscuotibilità di specifici residui attivi di datata formazione e di quelli non movimentati in recenti esercizi finanziari.

Il riaccertamento dei residui attivi dell'anno 2014, posto in essere in conformità ai dettami contenuti nella legge regionale di contabilità (art. 41 della L.R. n.8/2002), è stato effettuato affiancando alle ordinarie istanze, inviate a tutti i Dipartimenti regionali al fine di sollecitare l'accurata analisi dei titoli giuridici sottostanti le iscrizioni di crediti in bilancio, anche mirate richieste su singoli importi residui. L'individuazione dei residui oggetto di specifica indagine è stata effettuata in base ai rilievi degli Organi di controllo, alle comunicazioni del Ministero dell'economia e delle finanze, del CIPE, dell'Unione europea, dello Stato, e degli Istituti di credito (ad es. Cassa Depositi e prestiti), nonché sulla scorta di precedenti atti di indirizzo dell'Organo di Governo regionale e della consueta analisi, da parte del Dipartimento "Bilancio", delle voci contabilizzate tra i residui attivi di vecchia formazione.

Per tale ragione, è stato richiesto al Dipartimento "Infrastrutture - Lavori Pubblici-Mobilità", di verificare le ragioni di credito vantate dalla Regione nei confronti degli Enti locali per il servizio idropotabile erogato nelle annualità 1981-2004, al Dipartimento "Agricoltura, foreste e forestazione" di verificare le condizioni di riscuotibilità delle somme vantate nei confronti dei Consorzi Di Bonifica Della Piana Di Sibari e della Media Valle Del Crati e del Bacino Basso Ionio Reggino per i canoni irrigui e di bonifica, al Dipartimento "Programmazione nazionale e comunitaria" di verificare la sussistenza del residuo attivo iscritto in bilancio per la quota fondo di rotazione (legge 183/1987) POR 2000-2006 FESR, e dei residui presenti sul FESR 2007/2013 oggetto di riprogrammazione. Ugualmente è stata richiesta al Dipartimento "Tutela della salute" di verificare, con il competente Dicastero, la correttezza della permanenza in bilancio delle somme di euro 20.870.000,00 per "maggiori entrate derivanti dall'incremento dell'addizionale regionale all'imposta sul reddito delle persone fisiche - irpef - (disposto con decreto n. 2/2008 del presidente della regione Calabria - commissario ad acta ai sensi dell'art. 1, comma 174, della legge n. 311, n. 2004 e successive modifiche ed integrazioni -art. 52 della legge regionale 13 giugno 2008, n. 15)".

Ancora è stato richiesto al Settore Patrimonio del Dipartimento "Bilancio, patrimonio, finanze e società partecipate" di motivare la permanenza in bilancio delle somme connesse ai ricavi provenienti dalla vendita di immobili, così come è stato chiesto al Dipartimento "Sviluppo economico, Lavoro, Formazione e Politiche sociali" di verificare, con il competente Ministero, l'effettiva riscuotibilità delle somme residue per le quali, prudenzialmente, in sede di assestamento del Bilancio 2014 (art.7 della L.R. /2014) erano stati effettuati accantonamenti.

Dall'esito della specifica istruttoria su indicata è scaturita gran parte delle eliminazioni di residui attivi dell'anno 2014.

Infatti, come dettagliatamente indicato nella Delibera di riaccertamento ordinario dei residui dell'anno 2014, il Dipartimento "Tutela della salute", a seguito di interlocuzione diretta con il Ministero della Salute, ha richiesto la cancellazione del residuo attivo pari a euro 20.870.000,00 per maggiori entrate derivanti dall'incremento dell'addizionale regionale all'imposta sul reddito delle persone fisiche - IRPEF - (disposto con decreto n. 2/2008 del presidente della regione Calabria - commissario *ad acta* ai sensi dell'art. 1,

comma 174, della legge n. 311, n. 2004 e successive modifiche ed integrazioni -art. 52 della legge regionale 13 giugno 2008, n. 15).

Il Dipartimento "Agricoltura, foreste e forestazione", dopo aver effettuato verifiche specifiche ed aver acquisito risultanze documentali, ha richiesto la cancellazione di parte dei residui attivi relativi ai canoni irrigui e di bonifica vantati nei confronti del Consorzio di Bonifica della Piana di Sibari e della Media Valle del Crati e del Bacino Basso Ionio Reggino, per le annualità 2004/2008.

Allo stesso modo, il Dipartimento "Sviluppo economico, Lavoro, Formazione e Politiche sociali", pur riservandosi di fornire ulteriori informazioni da acquisire presso i competenti Ministeri, ha richiesto la cancellazione di alcuni residui ritenuti di dubbia esigibilità e per i quali, in base all'articolo 7, della legge regionale 9/2014, erano stati effettuati specifici accantonamenti.

Il Settore Patrimonio del Dipartimento "Bilancio, patrimonio, finanze e società partecipate", inoltre ha richiesto la cancellazione del residuo attivo derivante dai ricavi provenienti dalla vendita di immobili.

In ragione delle specificazioni del Dipartimento "Programmazione Nazionale e Comunitaria" in ordine alla chiusura del Programma POR 2000/2006 (nota MEF - RGS prot. n. 13043 del 20.02.2015), si è proceduto all'eliminazione della quota residua afferente al Fondo di rotazione (legge 183/1987) POR 2000-2006 FESR nonché all'eliminazione di risorse del FESR 2007/2013 oggetto di riprogrammazione sul POC.

Oltre a tale attività, la procedura di riesame dei residui attivi presenti in bilancio è stata integrata mediante le interlocuzioni poste in essere con la Cassa Depositi e prestiti, in relazione a somme iscritte al titolo V delle entrate nonché con il MEF. Il dialogo con il Ministero dell'economia e delle Finanze è stato teso a verificare, ai sensi di quanto disposto con l'art.49 del D.L.66/2014, la coincidenza tra i valori dei residui iscritti nel bilancio dello Stato e quelli presenti nei bilanci degli Enti territoriali.

In relazione alle attività istruttorie con la Cassa Depositi e prestiti, si è proceduto alla cancellazione di alcune somme iscritte sui capitoli 51010002 e 51010003 e in base ai riscontri certi ricevuti dal MEF si è proceduto alla cancellazione di residui attivi non presenti nel Bilancio statale in ragione di certi riscontri documentali.

Inoltre, si è dato esecuzione a precedenti delibere CIPE di riprogrammazione dei Fondi FAS, nonché sono stati cancellati i residui attivi presenti in bilancio in relazione al prestito a muti erogazione necessario per il cofinanziamento del FESR, in quanto è stato estinto il contratto con la Banca europea degli Investimenti e, nell'anno 2015, è stato contratto un nuovo mutuo con la Cassa depositi e prestiti.

Infine, ulteriori eliminazioni dei residui attivi sono derivate, da specifiche comunicazioni dei Dipartimenti regionali in ordine all'inesistenza delle ragioni giuridiche della permanenza in bilancio di determinati residui attivi e dalla consueta attività di analisi effettuata annualmente dal Dipartimento "Bilancio".

A seguito del percorso su indicato è stata conclusa la seconda fase del riaccertamento residui, e con atto di Giunta, è stata deliberata l'eliminazione di residui attivi per euro 813.727.199,75.

Corre l'obbligo di precisare che detto importo è in buona parte bilanciato attraverso l'eliminazione dei residui di stanziamento, dei residui passivi e perenti effettuati nel medesimo anno nonché attraverso l'eventuale utilizzo di somme accantonate.

Ciò premesso, si riporta di seguito una rappresentazione tabellare dalla quale emerge la composizione delle variazioni registrate nell'ambito dei residui attivi nel corso dell'esercizio finanziario 2014.

TITOLO	CONSISTENZA AL 1/01/2014	VARIAZIONI	RISCOSSI NEL 2014	% di riscossio ne	RIMASTI DA RISCUOTERE AL 31/12/2014	RESIDUI DELLA COMPETENZA 2014	TOTALE RESIDUI AL 31/12/2014	% di incidenza sul totale
		+/-						
TITOLO I								
Tributi Propri	831.381.710,70	61.178.000,19	143.898.693,48	17%	626.305.017,03	234.331.093,10	860.636.110,13	16%
TITOLO II								
Contributi e trasferimenti di parte corrente	612.921.437,13	1.683.590,97	130.548.600,32	21%	480.689.245,84	105.878.505,67	586.567.751,51	11%
TITOLO III								
Entrate extratributarie	341.393.784,58	14.851.610,94	17.464.451,82	5%	309.077.721,82	3.500.000,00	312.577.721,82	6%
TITOLO IV								
Alienazioni, trasformazioni di capitali	3.765.853.726,11	606.419.584,73	173.899.898,65	5%	2.985.534.242,73	331.468.227,29	3.317.002.470,02	63%
TITOLO V								
Mutui, prestiti o altre operazioni creditizie	602.002.202,82	129.594.412,92	290.906.046,86	48%	181.501.743,04	0,00	181.501.743,04	3%
TITOLO VI								
Contabilità speciali	94.304.530,14	0,00	94.304.383,64	100%	146,50	5.305.710,21	5.305.856,71	0%
TOTALI	6.247.857.391,48	813.727.199,75	851.022.074,77	14%	4.583.108.116,96	680.483.536,27	5.263.591.653,23	100%

Nelle tabelle successive sono indicati i valori delle risultanze gestorie dei residui registrate nel triennio 2012/2014, nonché i principali indicatori.

Tab.12

		2012	2013	2014
1	Riscossioni	729.036.678,22	1.361.824.707,76	756.717.691,13
2	Residui eliminati	21.242.018,92	557.019.323,21	813.727.199,75
3	Residui Attivi Iniziali	6.094.389.983,98	6.601.882.887,35	6.153.552.861,34
4	Residui Finali	6.115.632.002,90	6.153.552.861,34	5.258.285.796,52
5	Accertamenti	6.601.882.887,35	6.375.887.893,38	5.319.112.916,25

	2012	2013	2014
Indice di smaltimento (1+2)/3	12%	29%	26%
Indice di accumulazione (4-3)/3	0%	-7%	-15%
Indice di consistenza 4/(5+(3-1-2))	51%	56%	53%

Dalla disamina della provenienza dei residui attivi e della vetustà degli stessi (tabelle seguenti), emerge che, anche nell'esercizio 2014, gran parte di detti residui (63,02%) è allocata al titolo IV, inerente alle entrate per Trasferimenti in conto capitale dallo Stato e dall'Unione europea. Ciò è specificamente connesso alla mancata riscossione delle assegnazioni per la realizzazione del POR – FSER 2007-2013 e del FAS, la cui ritardata riscossione è legata in parte alla lentezza delle procedure di spesa per investimenti ed in parte ai limiti imposti dal patto di stabilità, nonché al blocco dei trasferimenti da parte dell'Unione europea. Questo ultimo è stato revocato con decisione C (2015) 2299 del 31 marzo 2015 e la Regione, a tale titolo, nel corso dell'esercizio finanziario 2015 ha già riscosso le prime somme.

Una dimensione rilevante (16,35% del totale) ha assunto anche il credito vantato nei confronti dello Stato sulle voci che finanziano la Sanità. Questo è stato parzialmente congelato per via dei mancati adempimenti degli accordi in materia sanitaria. Tuttavia, preme segnalare che una parte di tali risorse (202 mln di euro), relative alle "spettanze pregresse fino a tutto l'anno 2010", è stata sbloccata e, per come indicato nel Verbale dell'8 aprile 2015 del "Tavolo tecnico per la verifica degli adempimenti regionali con il comitato permanente per la verifica dei livelli essenziali di assistenza", dovrà essere erogata alla Regione.

Si segnala, infine, che circa il 33,46% dei residui attivi derivi da esercizi antecedenti all'anno 2009.

Tab 14

TITOLO	Esercizi Precedenti	2009	2010	2011	2012	2013	2014	Totale
Titolo I	32.702.488,59	58.113.363,29	104.564.829,86	156.417.076,85	113.587.642,06	160.919.616,38	234.331.093,10	860.636.110,13
Titolo II	141.036.904,23	23.172.194,14	2.698.857,49	19.729.653,34	121.172.569,10	172.879.067,54	105.878.505,67	586.567.751,51
Titolo III	300.527.185,51	300.000,00	6.866.781,60	146.030,68	837.028,82	400.695,21	3.500.000,00	312.577.721,82
Titolo IV	1.212.623.429,11	289.290.421,85	246.631.057,88	264.686.954,17	318.999.339,27	653.303.040,45	331.468.227,29	3.317.002.470,02
Titolo V	74.125.945,23	17.910.418,66	30.156.633,70	41.461.138,55	1.529.883,04	16.317.723,86	0,00	181.501.743,04
totale da I a V	1.761.015.952,67	388.786.397,94	390.918.160,53	482.440.853,59	556.126.462,29	1.003.820.143,44	675.177.826,06	5.258.285.796,52
Titolo VI	0,00	0,00	0,00	146,50	0,00	0,00	5.305.710,21	5.305.856,71
totale attivi	1.761.015.952,67	388.786.397,94	390.918.160,53	482.441.000,09	556.126.462,29	1.003.820.143,44	680.483.536,27	5.263.591.653,23

Tab.15

TITOLO	Esercizi Precedenti	2009	2010	2011	2012	2013	2014	Totale
Titolo I	0,62%	1,10%	1,99%	2,97%	2,16%	3,06%	4,45%	16,35%
Titolo II	2,68%	0,44%	0,05%	0,37%	2,30%	3,28%	2,01%	11,14%
Titolo III	5,71%	0,01%	0,13%	0,00%	0,02%	0,01%	0,07%	5,94%
Titolo IV	23,04%	5,50%	4,69%	5,03%	6,06%	12,41%	6,30%	63,02%
Titolo V	1,41%	0,34%	0,57%	0,79%	0,03%	0,31%	0,00%	3,45%
Titolo VI	0,00%	0,00%	0,00%	0,00%	0,00%	0,00%	0,10%	0,10%
totale da I a V	33,46%	7,39%	7,43%	9,17%	10,57%	19,07%	12,83%	99,90%
totale da I a VI	33,46%	7,39%	7,43%	9,17%	10,57%	19,07%	12,93%	100,00%

10. La gestione delle spese

Così come la gestione delle entrate è analizzata sotto l'aspetto dell'accertamento e della riscossione, così la gestione delle spese viene esaminata sotto gli aspetti dell'impegno e del pagamento.

Dal punto di vista giuridico l'impegno non è altro che il sorgere di una obbligazione pecuniaria, in altre parole di un debito, per somme dovute dalla Regione in base alla legge, a una sentenza, a un contratto o ad altro titolo, quale può essere un atto di concessione a terzi di un contributo.

La registrazione contabile degli impegni non è quindi l'elemento costitutivo degli stessi, bensì la conseguenza del fatto giuridico, che impone all'Amministrazione di vincolare una parte dello stanziamento di bilancio alla finalità dell'adempimento dell'obbligazione. Prima di procedere alla disamina delle informazioni contabili, è necessario precisare che le risultanze contabili rispecchiano "l'azione di contenimento delle spese" intrapresa a partire dall'anno 2010 nonché i draconiani tagli ai trasferimenti statali subiti sin dall'esercizio finanziario 2013.

Ciò premesso, è possibile analizzare le risultanze contabili concernenti le spese regionali tenendo presente che le stesse sono influenzate da scelte obbligate e da

“priorità” ben individuate in fase programmatoria e tese al soddisfacimento di prioritarie esigenze del tessuto economico e sociale regionale.

11. La gestione delle spese

Le previsioni definitive di spesa per l’esercizio 2014 ammontano a euro 14.382.719.809,48 che, al netto delle contabilità speciali (euro 2.374.924.183,09), si riducono a euro 12.007.795.626,39. Rispetto al bilancio di previsione (previsioni iniziali), per le ragioni esposte in precedenza, si è registrato un lieve incremento nella parte spesa di euro 225.566.288,79.

Le spese impegnate dalla Regione nel corso dell’esercizio 2014, al netto delle contabilità speciali, risultano pari a euro 8.380.584.976,81 euro e presentano un consistente incremento rispetto al 2013 connesso, come già precisato, all’attuazione dell’articolo 20 del D.Lgs 118/2011. In base a detta disposizione normativa, infatti, è stato necessario impegnare tutte le risorse vincolate stanziare in bilancio, comprese quelle la cui entrata si è verificata negli esercizi precedenti. In ragione di ciò, gli impegni assunti nell’ambito del perimetro sanitario nel 2014 sono stati, infatti, pari a 5,98 miliardi di euro contro i 3,42 miliardi dell’anno precedente.

I pagamenti in conto competenza sono stati pari a euro 5.366.163.937,91, in aumento del 23,83%, mentre i pagamenti in conto residui, invece passando da euro 702.761.267,97 ad € 563.159.974,78, hanno registrato un decremento di oltre 19 punti percentuali.

L’andamento triennale degli stanziamenti in conto competenza, degli impegni, dei pagamenti in conto competenza e dei pagamenti in conto residui è rappresentato nel grafico seguente.



Nella tabella seguente viene anche posta in evidenza l’incidenza percentuale degli impegni sulle previsioni definitive e dei pagamenti sugli impegni

Tab. 16

N.	Descrizione	2012	2013	2014	Scost.	Scost.
					(2013 - 2012)/2012	(2014- 2013)/2013
1	Residui Passivi Iniziali	1.769.117.485,05	1.588.082.396,15	1.142.705.399,65	-10,23%	-28,04%
2	Stanziamenti Finali di Competenza	10.609.968.269,83	11.782.229.337,60	12.007.795.626,39	11,05%	1,91%
3	Stanziamenti Finali di Cassa	10.279.136.808,30	9.296.980.249,78	10.398.128.362,32	-9,55%	11,84%
4	Impegni	5.314.316.086,14	5.012.245.211,70	8.380.584.976,81	-5,68%	67,20%
5	Pagamenti (Competenza)	4.456.101.415,39	4.333.340.598,53	5.366.163.937,91	-2,75%	23,83%
6	Pagamenti (Residui)	652.253.336,36	702.761.267,97	563.159.974,78	7,74%	-19,86%
7	Totale Pagamenti	5.108.354.751,75	5.036.101.866,50	5.929.323.912,69	-1,41%	17,74%

8	Economie su Stanziamenti (Competenza)	5.295.652.183,69	6.770.006.347,90	3.627.210.649,58	27,84%	-46,42%
9	Residui Passivi - Economie	172.146.603,76	88.140.203,68	82.820.416,78	-48,80%	-6,04%
10	Residui Passivi - Perenzioni	214.849.850,71	333.380.138,02		55,17%	-100,00%
11	Residui Effettivi da Riportare (competenza)	858.214.670,75	678.904.613,17	3.014.421.038,90	-20,89%	344,01%
12	Residui Effettivi da Riportare (residui)	729.867.725,40	463.800.786,48	496.725.008,09	-36,45%	7,10%
13	Totale Residui Effettivi da Riportare (11+12)	1.588.082.396,15	1.142.705.399,65	3.511.146.046,99	-28,04%	207,27%

Dall'esame degli indicatori della spesa (tabella seguente) inerenti al triennio 2012/2014, emerge una netta riduzione della capacità di pagamento, a conferma dell'impatto delle regole di finanza pubblica sull'economia regionale, nonché un incremento rilevante nell'indicatore di accumulazione dei residui.

Quest'ultimo, che misura l'incremento del valore dei residui totali, si presenta in notevole aumento sia in ragione dell'applicazione dell'articolo 20 del D.lgs 118/2011, che, come ripetutamente indicato, prevede l'obbligo di impegnare trasferimenti statali, sia in base all'attuazione della disposizione normativa di cui all'articolo 2, comma 1, della legge regionale 13 gennaio 2015, n.1. Mediante il citato strumento normativo, infatti, è stata anticipata, all'esercizio finanziario 2014, la cessazione dell'istituto della cancellazione dei residui passivi dalle scritture contabili per perenzione amministrativa.

L'impatto immediato delle disposizioni suindicate è quello di far aumentare il livello degli impegni non liquidati nel corso dell'esercizio finanziario 2014 nonché di "non ridurre" il livello dei residui vetusti presenti nella contabilità regionale.

Tab 17

INDICATORI DELLE SPESE ANNI 2012/2014				
		2012	2013	2014
I	Capacità di Spesa 7/(1+2)	41,27%	37,67%	45,09%
II	Velocità di Cassa 7/(1+4)	72,12%	76,30%	62,26%
III	Capacità di Impegno 4/2	50,09%	42,54%	69,79%
IV	Capacità di Pagamento: comp. 5/4	83,85%	86,46%	64,03%
V	Capacità di Pagamento: Residui (6/1)	36,87%	44,25%	49,28%
VI	Economia 8/2	49,91%	57,46%	30,21%
VII	Smaltimento Residui (6+9+10)/1	58,74%	70,79%	56,53%
VIII	Accumulazione Residui (13-1)/1	-10,23%	-28,04%	207,27%
IX	Consistenza Residui 13/(4+12)	26,27%	20,87%	39,55%
X	Incidenza Residui 11/4	16,15%	13,54%	35,97%

Per quanto concerne le risultanze del sistema sanitario (conto consolidato) nell'anno 2014 nonché gli importi dei disavanzi degli esercizi precedenti e le modalità di copertura, deve rinviarsi all'ulteriore allegato al rendiconto afferente la gestione sanitaria.

Di seguito, invece, si ritiene utile fornire informazioni circa le somme utilizzate nel corso dell'esercizio 2014 per le diverse funzioni di governo. Ciò consente di verificare il grado di raggiungimento della politiche pubbliche di settore programmate con le manovre di bilancio.

Infatti, confrontando il valore degli impegni e dei pagamenti con quello degli stanziamenti, è possibile anche verificare l'andamento gestorio delle singole funzioni di governo individuate dalle aree funzionali COFOG.

Tab.18

Spese riclassificate secondo la classificazione COFOG					
	stanziamento	impegni	pagamento competenza	pagamento residui	pagamento totale
servizi generali delle pubbliche amministrazioni	638.084.236,65	398.271.628,23	294.013.437,45	86.431.791,99	380.445.229,44
ordine pubblico e sicurezza	13.146.538,82	12.305.123,20	7.371.405,67	1.271.120,79	8.642.526,46
affari economici	1.006.638.205,76	807.917.268,89	236.719.687,66	187.797.996,60	424.517.684,26
protezione dell'ambiente	136.616.260,76	119.394.636,95	32.451.698,87	30.738.084,84	63.189.783,71
abitazioni e assetto territoriale	217.736.574,93	169.148.539,03	44.931.424,96	34.366.157,83	79.297.582,79

sanita'	4.759.304.647,30	4.714.951.375,75	3.594.120.044,97	112.095.654,47	3.706.215.699,44
attivit� ricreative, culturali e di culto	78.640.093,49	59.062.770,27	12.055.463,86	7.866.818,60	19.922.282,46
istruzione	158.210.758,10	109.247.592,33	42.909.851,58	44.264.377,42	87.174.229,00
protezione sociale	96.961.749,92	71.594.591,34	35.203.376,69	14.398.343,27	49.601.719,96
spese non ricadenti in nessuna divisione	7.277.380.743,75	3.000.490.030,98	2.145.456.875,31	47.468.148,41	2.192.925.023,72
TOTALE	14.382.719.809,48	9.462.383.556,97	6.445.233.267,02	566.698.494,22	7.011.931.761,24

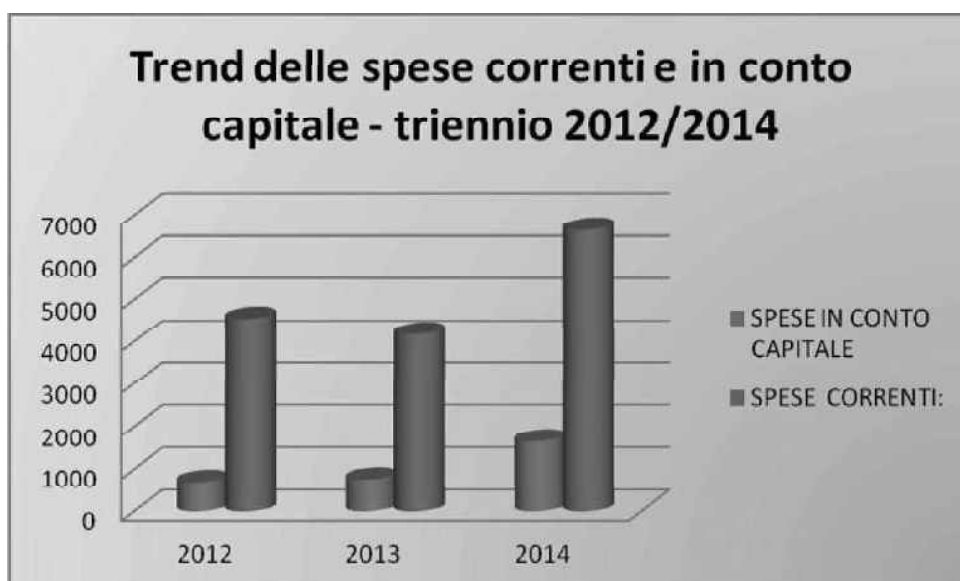
Tab. 19

Spese riclassificate secondo la classificazione COFOG – valori percentuali					
	stanziamento	impegni	pagamento competenza	pagamento residui	pagamento totale
servizi generali delle pubbliche amministrazioni	4%	4%	5%	15%	5%
ordine pubblico e sicurezza	0%	0%	0%	0%	0%
affari economici	7%	9%	4%	33%	6%
protezione dell'ambiente	1%	1%	1%	5%	1%
abitazioni e assetto territoriale	2%	2%	1%	6%	1%
sanita'	33%	50%	56%	20%	53%
attivit� ricreative, culturali e di culto	1%	1%	0%	1%	0%
istruzione	1%	1%	1%	8%	1%
protezione sociale	1%	1%	1%	3%	1%
spese non ricadenti in nessuna divisione	51%	32%	33%	8%	31%
TOTALE	100%	100%	100%	100%	100%

La rappresentazione tabellare seguente rende maggiormente evidente che le spese regionali sono indirizzate in modo assolutamente preponderante alle politiche sanitarie, seguite dalle politiche inerenti agli "affari economici". Circa il 4% delle spese regionali viene impegnato per i "Servizi generali delle pubbliche amministrazioni" mentre il 9% viene destinato agli "affari economici". A tutte le restanti politiche pubbliche (istruzione, attivit  ricreative e culturali, protezione dell'ambiente, etc) viene destinato, in fase programmatica, il 6% delle risorse pubbliche e, in fase gestoria, unicamente, il 5 per cento delle risorse regionali.

12. La spesa corrente e la spesa in conto capitale

L'andamento globale delle spese correnti e in conto capitale   rappresentato dal seguente grafico, dal quale emerge chiaramente l'andamento divergente delle due componenti di spesa nel corso del biennio 2012 e 2013 nonch  l'andamento crescente, nell'anno 2014, di entrambe le componenti si spesa.



Le spese correnti in termini di impegni, rilevate per omogeneità in base ai codici meccanografici identificativi del capitolo, presentano un andamento decrescente rispetto a quelle sostenute nell'anno 2013.

L'andamento della spesa corrente è ascrivibile nella misura di circa il 96% ai trasferimenti e, tra questi, principalmente ai trasferimenti alle Aziende Sanitarie Provinciali.

Si registra, inoltre, un aumento dei trasferimenti ai Comuni, agli altri enti del settore pubblico allargato (specificamente ai Consorzi di Bonifica, agli enti parco, all'Arcea, e ad altri Enti strumentali o vigilati) e alle aziende pubbliche.

Tab. 20

SPESE CORRENTI - impegni da Rendiconto in Meuro-	2012	2013	2014
SPESE CORRENTI:	4.549,81	4.181,50	6.648,31
Personale	105,7	116,7	120,8
Acquisto beni e servizi	43,5	107,1	97,1
Trasferimenti correnti	4.291,30	3.868,90	6363,7
Interessi passivi	34,9	31	32,4
- di cui con ammortamento a carico Stato	8,6	7,6	6,3
Altre spese correnti	74,5	57,7	34,4

Tab. 21

Meuro	2012	2013	2014
TRASFERIMENTI CORRENTI impegni	4.291,29	3.868,90	6.363,65
Allo Stato	0,1	0,63	2,68
A enti del settore statale	1,12	0,16	0,45
A regioni	-	-	0,00
A comuni e province	188,96	147,31	206,74
Alle ASL	3.573,93	3.421,20	5700,62
Ad aziende pubbliche	240,35	116,58	245,82
Ad altri enti del settore pubblico allargato	30,63	21,91	72,79
Alle imprese	28,28	6,3	12,78
Ad altri enti	227,92	154,81	121,77

Nelle tabelle che seguono sono disaggregate le principali componenti della spesa regionale rilevate attraverso i codici meccanografici identificativi del capitolo.

Tab 22

SPESE ANNO 2014				
euro	Spesa Corrente	Spesa C/Capitale	Rimborso Prestiti	TOTALE
Stanziamenti definitivi di competenza	7.151.238.015	4.504.952.818	351.604.794	12.007.795.626
Impegni	6.648.305.035	1.655.322.369	76.957.572	8.380.584.977
<i>di cui personale</i>	120.753.829			120.753.829
<i>di cui interessi</i>	32.416.666			32.416.666

Pagamenti complessivi	5.179.543.432	672.911.389	76.869.091	5.929.323.913
<i>di cui personale</i>	112.891.504			112.891.504
<i>di cui interessi</i>	32.416.666			32.416.666
Residui passivi di competenza	1.726.777.556	1.287.466.520	176962,2	3.014.421.039
Residui passivi complessivi	1.786.150.165	1.724.818.919	176962,2	3.511.146.047

Le spese in conto capitale impegnate nell'anno 2014, pari a 1.655,32 Meuro, costituiscono circa il 19,8% del totale delle spese regionali impegnate (al netto delle partite di giro) e presentano un trend crescente, connesso all'obbligo di effettuare gli impegni in Sanità imposto dall'art. 20 del 118/2011. L'ammontare degli impegni assunti a carico dei capitoli che finanziano la costruzione degli ospedali è notevolmente aumentato rispetto al volume degli impegni assunti nell'esercizio finanziario 2013.

Inoltre, l'aumento degli impegni di parte capitale è ascrivibile alla modifica delle regole relative al patto di stabilità per l'anno 2014, che con l'eliminazione del tetto di spesa relativo agli impegni, ha reso possibile una maggiore attività da parte dei dipartimenti.

A riprova di quanto indicato, dalla rappresentazione tabellare seguente emerge con evidenza il notevole aumento dei trasferimenti in conto capitale e degli investimenti diretti della Regione.

Tab.23

	2012	2013	2014
SPESE IN CONTO CAPITALE	699,6	764,1	1.655,32
Investimenti diretti della Regione	103,7	41,1	103,3
Trasferimenti in conto capitale	586	721,3	1547,0
Partecipazioni azionarie e conferimenti	0,3	0,1	0,0
Concessioni di crediti e anticipazioni	8,6	1,6	5,1
Altre spese in c/capitale	1	0	0,0

13. La gestione dei residui passivi

All'inizio dell'esercizio 2014 i residui passivi, cioè le somme impegnate e non ancora pagate, ammontavano a euro 1.142.705.399,65 (al netto delle partite di giro pari a € 4.808.257,44). Le attività gestorie ad essi afferenti hanno determinato pagamenti per euro 563.159.974,78 ed economie per euro 82.820.416,78.

Al 31.12.2014 la massa complessiva dei residui passivi propri, al netto di quelli relativi alle contabilità speciali, è pari a euro 496.725.008,09 con un decremento, rispetto all'esercizio finanziario 2013 (sempre al netto delle contabilità speciali), di oltre il 56%.

In merito alla gestione dei residui passivi preme l'obbligo di precisare che in considerazione della chiusura al 31 dicembre 2015 della programmazione operativa regionale 2007-2013 cofinanziata dai fondi strutturali europei, le operazioni di verifica da parte delle strutture regionali competenti finalizzate alla determinazione delle economie sui progetti e, quindi, sugli impegni assunti a copertura degli stessi, si sono protratte sino alla prima decade del mese di luglio 2015. La suddetta attività di determinazione delle economie, in linea con gli indirizzi per l'accelerazione della spesa e la chiusura delle operazioni del POR FESR 2007-2013 stabiliti con propria deliberazione n. 26 del 24 febbraio 2015, si è resa necessaria per consentire l'utilizzo e la riprogrammazione delle risorse rese disponibili e contribuire, conseguentemente, a ridurre il rischio di perdita delle risorse comunitarie e delle risorse nazionali correlate, e per tale ragione al fine di evitare eventuali danni derivanti dalla mancata utilizzazione delle risorse della programmazione operativa regionale 2007-2013 cofinanziata dai fondi strutturali europei, è stato necessario procrastinare le attività di chiusura dell'esercizio finanziario 2014.

Nelle tabelle seguenti è riassunto l'andamento, nel triennio 2012/2014, della gestione delle residui passivi, da cui emerge, ancora, come l'indice di consistenza registri un corpuso

aumento per via di quanto già evidenziato in precedenza sugli impegni obbligatori in Sanità nonché per l'eliminazione dell'istituto della perenzione amministrativa.

Tab.24

INDICATORI DEI RESIDUI PASSIVI				
		2012	2013	2014
1	Pagamenti residui	652.253.336,36	702.761.267,97	563.159.974,78
2	Residui eliminati	386.996.423,29	421.520.341,70	82.820.416,78
3	Residui passivi iniziali	1.769.117.485,05	1.588.082.396,15	1.142.705.399,65
4	Residui da riportare	1.588.082.396,15	1.142.705.399,65	3.511.146.046,99
5	Impegni	5.314.316.086,14	5.012.245.211,70	8.380.584.976,81

Tab. 25

INDICATORI			
	2012	2013	2014
Indice di smaltimento (1+2)/3	58,74%	70,79%	56,53%
Indice di accumulazione (4-3)/3	-10,23%	-28,04%	207,27%
Indice di consistenza 4/(5+ (3-1-2))	26,27%	20,87%	39,55%

La tabella seguente, invece, permette di fornire informazioni disaggregate sulla gestione dei residui dell'esercizio in esame.

Tab. 26

	Dati delle Spese	ANNO	2014						= gli importi in euro)
			Residui passivi						
			Iniziali	Residui da residui	Maggiori residui	Residui eliminati	Residui in conto competenza	Residui finali (complessivi)	
			8,00	9,00	10,00	11,00	12,00	13,00	
			colonna 8 - colonna 6 - colonna 4				(colonna 3 - colonna 5)	(colonna 9 + colonna 12)	
Titolo I - Spesa Corrente	(a)	327.353.421,15	59.372.609,19			9.964.858,24	1.726.777.556,29	1.786.150.165,48	
	di cui: Trasferimenti correnti ad altre Regioni e Prov. Autonome	(a1)						-	
	di cui: spesa corrente sanitaria	(a2)	116.986.383,95	4.291.176,35		11,90	1.365.933.685,78	1.370.224.862,13	
	Eventuali altre somme per Spesa corrente Sanitaria registrate nelle contabilità speciali	(b)						-	
	Totale spesa corrente sanitaria (a2)+(b)	(c)	116.986.383,95	4.291.176,35	-	11,90	1.365.933.685,78	1.370.224.862,13	
	Eventuali altre somme per Spesa corrente registrate nelle contabilità speciali	(d)	4.808.257,44	1.269.720,56		17,44	2.729.251,05	3.998.971,61	
	TOTALE (a)+(b)+(d)	(e)	332.161.678,59	60.642.329,75	-	9.964.875,68	1.729.506.807,34	1.790.149.137,09	
Titolo II - Spesa in conto capitale	(f)	815.263.497,40	437.352.398,90			72.855.558,54	1.287.466.520,41	1.724.818.919,31	
	di cui: concessioni di crediti	(g)	78.090,93				98.512,19	98.512,19	
	di cui: Trasferimenti in conto capitale ad altre Regioni e Prov. Autonome	(h)							
Titolo III - Rimborso prestiti	(i)	88.481,10					176.962,20	176.962,20	
	di cui: Rimborso per anticipazioni di cassa	(l)					-	-	
	TOTALE (e)+(f)+(i)	(m)	1.147.513.657,09	497.994.728,65	-	82.820.434,22	3.017.150.289,95	3.515.145.018,60	
Titolo IV - Contabilità speciali al netto delle somme riportate alle lett. (b) e (d)	(n)								
	TOTALE SPESE (m)+(n)	(o)	1.147.513.657,09	497.994.728,65	-	82.820.434,22	3.017.150.289,95	3.515.145.018,60	

Nella rappresentazione tabellare successiva viene disaggregato il valore dei residui passivi, per esercizio di formazione e per titolo di spesa, al fine di far emergere, attraverso il monitoraggio dell'andamento dello stesso, eventuali problematiche o patologie.

Tab. 27

TITOLO	2009	2010	2011	2012	2013	2014	Totale
Area1 SERVIZI GENERALI	477.201,89	91.969,50	289.407,35	864.075,72	11.961.600,50	68.774.754,82	82.459.009,78
Area2 SVILUPPO ECONOMICO	18.197.841,62	42.840.312,37	10.503.761,89	40.426.890,52	87.070.510,64	595.506.002,76	794.545.319,80
Area3 USO E SALVAGUARDIA DEL TERRITORIO	19.006.523,00	41.626.134,26	63.581.414,75	10.339.989,92	12.634.572,10	446.318.477,07	593.507.111,10
Area4 ISTRUZIONE - FORMAZIONE PROFESSIONALE E LAVORO	5.892.530,01	10.585.010,49	1.053.411,85	17.025.074,38	40.403.347,86	139.426.570,13	214.385.944,72
Area5 ATTIVITA' CULTURALI, SPORTIVE, RICREATIVE E DEL CULTO	4.188.939,32	1.770.763,46	671.578,26	2.940.482,44	7.552.513,38	47.377.275,38	64.501.552,24
Area6 SERVIZI ALLA PERSONA	476.582,97	9.897.011,36	179.873,68	9.776.333,25	20.064.259,21	1.712.579.723,76	1.752.973.784,23
Area7 DIFESA CIVILE E SICUREZZA	216.738,33	0,00	0,00	3.809.227,51	309.124,30	4.438.234,98	8.773.325,12
Area9 CONTABILITA' SPECIALI	0,00	152.120,86	643.622,27	217.029,15	256.948,28	2.729.251,05	3.998.971,61
totale passivi	48.456.357,14	106.963.322,30	76.923.070,05	85.399.102,89	180.252.876,27	3.017.150.289,95	3.515.145.018,60

Tab. 28

TITOLO	2009	2010	2011	2012	2013	2014	Totale
Area1 SERVIZI GENERALI	0,01%	0,00%	0,01%	0,02%	0,34%	1,96%	2,35%
Area2 SVILUPPO ECONOMICO	0,52%	1,22%	0,30%	1,15%	2,48%	16,94%	22,60%
Area3 USO E SALVAGUARDIA DEL TERRITORIO	0,54%	1,18%	1,81%	0,29%	0,36%	12,70%	16,88%
Area4 ISTRUZIONE - FORMAZIONE PROFESSIONALE E LAVORO	0,17%	0,30%	0,03%	0,48%	1,15%	3,97%	6,10%
Area5 ATTIVITA' CULTURALI, SPORTIVE, RICREATIVE E DEL CULTO	0,12%	0,05%	0,02%	0,08%	0,21%	1,35%	1,83%
Area6 SERVIZI ALLA PERSONA	0,01%	0,28%	0,01%	0,28%	0,57%	48,72%	49,87%
Area7 DIFESA CIVILE E SICUREZZA	0,01%	0,00%	0,00%	0,11%	0,01%	0,13%	0,25%
Area9 CONTABILITA' SPECIALI	0,00%	0,00%	0,02%	0,01%	0,01%	0,08%	0,11%
totale passivi	1,38%	3,04%	2,19%	2,43%	5,13%	85,83%	100,00%

Anche dai dati evidenziati nelle tabelle precedenti emerge che oltre l'85% dei residui è di recentissima formazione, in quanto relativo ad impegni dell'anno 2014 non liquidati nel predetto esercizio.

La presenza di volumi non particolarmente rilevanti tra i residui passivi di vetusta formazione, in disparte dell'istituto della perenzione amministrativa, è connesso anche alle operazioni di riaccertamento dei residui passivi che annualmente viene posta in essere dall'amministrazione regionale e che quest'anno, come evidenziato in precedenza, è stata particolarmente impegnativa.

14. I residui perenti

Il valore dei residui perenti, oltre ad essere riportato nel conto del patrimonio regionale, viene dettagliatamente indicato nella tabella denominata n. 13 R.P. "Residui Perenti", allegata al conto consuntivo 2014. Da questa emerge che i residui perenti iniziali sono pari a € 685.248.161,04, che le variazioni intervenute nella consistenza degli stessi per effetto dei pagamenti (€138.765.249,15) e delle eliminazioni (€35.967.218,20), hanno modificato la consistenza del fondo perenti che, al termine dell'esercizio finanziario, si è attestato al valore di € 510.515.693,69.

Tra questi, i residui perenti di parte corrente (tabella successiva), che costituiscono circa il 37 % del totale, sono pari a circa 187,63 Meuro, mentre i residui perenti in conto capitale, sono pari a oltre 322,88 Meuro.

Tabelle 29

CORRENTI				
	Valore iniziale	Pagamenti	Variazioni	Disponibilità Finale
VINCOLATO	260.990.360,76	111.598.937,92	30.344.954,67	119.046.468,17
NON VINCOLATO	78.547.730,45	9.187.941,76	777.372,06	68.582.416,63
TOTALE	339.538.091,21	120.786.879,68	31.122.326,73	187.628.884,80
CAPITALE				
	Valore iniziale	Pagamenti	Variazioni	Disponibilità Finale
VINCOLATO	306.388.952,38	17.200.680,99	3.514.657,67	285.673.613,72
NON VINCOLATO	39.321.117,45	777.688,48	1330233,8	37.213.195,17
TOTALE	345.710.069,83	17.978.369,47	4.844.891,47	322.886.808,89

Nella tabella precedente viene fornito il valore dei residui in perenzione amministrativa dell'anno 2014, disaggregato per la parte vincolata e autonoma e per la parte corrente e la parte in conto capitale.

Come indicato anche per i residui passivi, nel corso dell'esercizio finanziario 2014 è stata posta in essere un'attenta politica di verifica della sussistenza delle ragioni giuridiche sottostanti la permanenze di residui perenti formati in esercizi lontani nel tempo.

A seguito della ricognizione effettuata dai Dipartimenti interessati, ai sensi dell'art. 52, comma 3, della legge regionale 4 febbraio 2002, n. 8, è stata eliminata, dall'elenco dei debiti regionali perenti agli effetti amministrativi, la somma complessiva di euro 35.967.218,20, di cui euro 31.122.326,73 di parte corrente e euro 4.844.891,47 in conto capitale.

Tab. 30

Dati da Rendiconto	
Iniziale 2011	396.184.009,14
Finale 2011	543.807.360,64
Iniziale 2012	543.807.360,64
Finale 2012	609.887.964,53
Iniziale 2013	609.887.964,53
Finale 2013	685.248.161,04
Iniziale 2014	685.248.161,04
Finale 2014	510.515.693,69

Nella tabella precedente, invece, viene fornito l'andamento del valore dei perenti nell'arco dell'ultimo triennio, mentre nella tabella successiva, viene fornita l'indicazione del grado di copertura dei residui perenti. Dalla stessa emerge come, in ossequio alle disposizioni della Corte costituzionale (sentenza n. 70/2012), la dotazione del fondo per il pagamento dei residui perenti dell'anno 2013 sia conforme alla misura ritenuta "ragionevole in quanto atta ad assicurare una sufficiente garanzia dell'assolvimento delle obbligazioni assunte". Infatti la dotazione del fondo per il pagamento dei residui perenti dell'anno 2013 è pari al 70% delle somme cancellate dalle scritture contabili.

Emerge, inoltre, che in sede di bilancio di previsione 2014 la dotazione di detto fondo è superiore all'80%, in sede di assestamento è stato garantito la copertura del 70% dei perenti presenti nelle scritture contabili e che, a seguito delle variazioni introdotte con la legge regionale 1/2015, la percentuale di copertura del fondo perenti è stata assetata al 52%.

Tab. 31

Esercizio finanziario	Consistenza dei residui passivi perenti alla fine dell'esercizio	Esercizio finanziario successivo	Copertura dei residui passivi perenti	Grado di copertura dei residui perenti %	pagamenti di residui perenti	% pagamenti su fondi perenti	% pagamenti su consistenza
2007	361.385.767,48	2008	216.831.460,49	60%	82.696.693,45	38%	22,90%
2008	423.396.090,32	2009	254.037.654,19	60%	106.468.382,09	42%	25,10%
2009	356.183.546,49	2010	213.710.127,89	60%	56.685.406,07	27%	15,90%
2010	396.084.009,14	2011	195.092.004,00	49%	39.808.861,48	20%	10,10%
2011	543.807.360,64	2012	326.284.416,39	60%	62.534.686,88	19%	11,50%
2012	609.887.964,53	2013	426.921.575,17	70%	174.924.104,47	41%	28,68%
2013*	346.694.389,04	2014	279.196.966,05	81%	138.765.249,15	50%	40%
2013 dati da assestamento	685.248.161,04	2014 da legge di assestamento n.9/2014	479.791.943,82	70%	138.765.249,15	29%	20%
2013 dati da assestamento	685.248.161,04	2014 da legge di assestamento n.9/2014	355.204.939,02	52%	138.765.249,15	39%	20%

La manovra sui residui perenti di cui alla legge regionale 1/2015, è essere aderente alle disposizioni dettate dal legislatore in tale ambito laddove si consideri:

- che l'articolo 60 del decreto legislativo 118/2011 dispone che a decorrere dall'entrata in vigore dello stesso decreto "...la copertura della reiscrizione dei residui perenti deve essere pari almeno all'incidenza delle richieste di reiscrizione dei residui perenti degli ultimi tre esercizi rispetto all'ammontare complessivo dei residui perenti e comunque incrementando annualmente l'entità dell'accantonamento di almeno il 20 per cento fino al 70 per cento dell'ammontare dei residui perenti";
- che i pagamenti su residui perenti degli ultimi tre esercizi finanziari sono stati pari nel 2011 all'11% dell'ammontare complessivo, nel 2012 al 12% e nel 2013 al 29%;
- il percorso virtuoso intrapreso dalla Regione Calabria negli ultimi anni in tema di finanziamento dei residui perenti. Nel corso degli ultimi esercizi finanziari, infatti, è stata garantita una percentuale di reiscrizione dei residui perenti pari a 49% nell'anno 2011, a quella del 60% nell'anno 2012, al 70% del 2013, ben al di sopra delle percentuali garantite dalla gran parte delle altre Regioni italiane⁴.

⁴ A mero titolo di esempio, basti considerarsi che, come si evince dalla citata delibera 20/2013 della Sezione delle Autonomie inerente alla Relazione sulla gestione finanziaria delle Regioni negli anni 2011/2012, la Regione Liguria garantisce un grado di copertura dei residui perenti pari a 56,35%, la Regione Umbria presenta una percentuale di copertura dei residui perenti pari al 16,3%, la Regione Lazio garantisce la copertura del 19,2% dei residui perenti, l'Abruzzo e la Puglia, infine, reiscrivono in

Deve, altresì, considerarsi che, in coerenza con il percorso su indicato, il bilancio di previsione della Regione per l'anno 2014, approvato con la legge regionale 30 dicembre 2013, n. 58, prevedeva reiscrizioni dei residui perenti pari ad oltre l'80%. Successivamente con la legge di assestamento del 1 luglio 2014, n. 9, è stata garantita la reiscrizione del 70% dei residui perenti presenti nelle scritture contabili regionali, in aderenza allo standard consigliato dalla magistratura contabile⁵.

Tuttavia, le esigenze di correzione dei conti regionali hanno reso necessario l'ulteriore de-finanziamento dei residui perenti. Detta operazione, che da quanto sin qui indicato va ad attuarsi nel corso del mese di dicembre dell'anno 2014, e quindi ad esercizio finanziario ormai concluso, trova la sua giustificazione anche in base ai dati di spesa che emergono dalla gestione del fondo accantonato per far fronte alla quota reclamata dai creditori. Per tale ragione, considerato che alla data del 7 dicembre 2014 il valore dei residui perenti pagati è pari a circa il 19,6 % e che le somme che potrebbero giungere a liquidazione non superano il 27,6%, si è ritenuto, al fine di adeguare le scritture contabili regionali ai rilievi evidenziati dalla Corte dei Conti nell'ambito del giudizio di parifica dell'esercizio 2013 di cui trattasi, di poter correttamente "de-finanziare", nell'ambito del bilancio di previsione assestato di cui trattasi, di un ulteriore 14% l'intero plafond dei residui perenti presenti all'inizio dell'esercizio finanziario 2014, abbassando la percentuale dal 70% al 52% circa.

Infine, di seguito, vengono riassunti i residui passivi caduti in perenzione amministrativa e ancora non estinti, ripartiti per anno di formazione, e suddivisi in vincolati e non vincolati.

Nella tabella seguente, inoltre, viene data contezza della composizione del fondo dei residui perenti e dell'indice di smaltimento degli stessi.

bilancio rispettivamente il 5,32% e il 38,83% del valore complessivo dei residui perenti presenti nelle scritture contabili regionali.

Non solo, ma deve altresì specificarsi che anche la magistratura contabile, pur rilevando la necessità di raggiungere il grado di copertura dei residui perenti pari a quello considerato congruo del 70%, ha parificato le scritture contabili delle su citate amministrazioni regionali.

⁵ Con la legge di assestamento n. 9/2014 l'importo complessivo degli impegni di spesa assunti negli esercizi precedenti in perenzione amministrativa alla chiusura dell'esercizio 2013, risultava essere definitivamente determinato in euro 685.417.062,59 di cui euro 339.706.992,76 di parte corrente ed euro 345.710.069,83 di parte in conto capitale. La quota iscritta nelle apposite UPB dello stato di previsione della spesa 8.3.01.01 (parte corrente) e 8.03.01.02 (parte in conto capitale), relativo ai residui in perenzione amministrativa che si prevede possano essere reclamati dai creditori nel corso dell'esercizio finanziario 2014, era determinato complessivamente in euro 479.791.943,82 pari al 70 per cento del totale dell'importo complessivo di cui al comma precedente, secondo l'articolazione riportata nella tabella seguente.

TAB.32

							INDICI DI SMALTIMENTO		
	DATI INIZIO PERENZIONE			IMPORTI RESIDUI ALL'31/12/2014					
Anno Imp	Vincolati	Non Vincolati	Totale	Vincolati	Non Vincolati	Totale	Vincolati	Non Vincolati	Totale
1996	21.904.939,34	26.160.784,59	48.065.723,93	1.675.234,69	5.501.541,95	7.176.776,64	92,35	78,97	85,07
1998	9.196.368,48	1.312.442,32	10.508.810,80	410.190,36	97.270,72	507.461,08	95,54	92,59	95,17
1999	12.762.392,41	16.604.065,55	29.366.457,96	2.422.303,32	3.196.143,56	5.618.446,88	81,02	80,75	80,87
2000	0,00	198.338,98	198.338,98	0,00	107.257,59	107.257,59	0,00	45,92	45,92
2001	12.439.025,67	2.795.641,59	15.234.667,26	11.298.312,23	659.914,95	11.958.227,18	9,17	76,39	21,51
2002	13.024.863,58	3.736.830,05	16.761.693,63	6.156.762,62	1.767.690,86	7.924.453,48	52,73	52,70	52,72
2003	45.716.113,91	5.138.132,29	50.854.246,20	4.558.333,86	3.830.019,88	8.388.353,74	90,03	25,46	83,51
2004	37.403.390,71	9.719.043,18	47.122.433,89	14.448.429,21	5.418.444,40	19.866.873,61	61,37	44,25	57,84
2005	65.186.692,32	4.121.507,13	69.308.199,45	31.142.889,73	2.529.392,49	33.672.282,22	52,23	38,63	51,42
2006	71.234.386,77	7.716.088,88	78.950.475,65	23.645.511,52	3.961.968,20	27.607.479,72	66,81	48,65	65,03
2007	28.735.662,56	8.440.073,64	37.175.736,20	17.958.805,51	6.956.990,98	24.915.796,49	37,50	17,57	32,98
2008	206.999.359,17	16.996.078,57	223.995.437,74	187.745.271,31	14.393.525,01	202.138.796,32	9,30	15,31	9,76
2009	28.289.100,53	15.132.659,86	43.421.760,39	4.749.631,07	5.135.901,25	9.885.532,32	83,21	66,06	77,23
2010	58.693.978,14	18.719.832,67	77.413.810,81	12.018.422,94	9.053.528,77	21.071.951,71	79,52	51,64	72,78
2011	140.655.481,23	18.678.850,45	159.334.331,68	36.837.037,70	12.923.978,48	49.761.016,18	73,81	30,81	68,77
2012	100.150.491,15	33.187.294,81	133.337.785,96	49.652.945,82	30.262.042,71	79.914.988,53	50,42	8,81	40,07
TOTALE	852.392.245,97	188.657.664,56	1.041.049.910,53	404.720.081,89	105.795.611,80	510.515.693,69	58,44	48,41	58,79

IL PATTO DI STABILITÀ INTERNO 2014

Le regole da seguirsi al fine del raggiungimento degli obiettivi programmatici del patto di stabilità interno per l'anno 2014 sono state fissate per le Regioni a statuto speciale e le Province autonome di Trento e di Bolzano dalla legge di stabilità 2014 legge 27 dicembre 2013, n.147 nonché dalla legge di stabilità 2013 (L.228/2012, articolo 1, commi 448-472) per come modificata dal decreto legge 35/2013 convertito dalla legge 6 giugno 2013, n. 64 e per come integrati dalla su citata legge 27 dicembre 2013, n.147.

Anche per l'esercizio finanziario 2014 è stato obbligatorio seguire le modalità di calcolo introdotte nell'esercizio precedente mediante l'utilizzo della competenza euro compatibile. Il tetto di spesa, teso a garantire, in coerenza con le elaborazioni sull'indebitamento netto delle regioni secondo il sistema SEC '95 (Sistema europeo dei conti nazionali e regionali), l'efficacia del patto di stabilità in termini di indebitamento netto, è costituito dalle seguenti voci:

- a) impegni di parte corrente al netto dei trasferimenti, delle spese per imposte e tasse e per gli oneri straordinari della gestione corrente;
- b) pagamenti per trasferimenti correnti, per imposte e tasse e per gli oneri straordinari della gestione corrente;
- c) pagamenti in conto capitale escluse le spese per concessione di crediti, per l'acquisto di titoli, di partecipazioni azionarie e per conferimenti.

L'Amministrazione regionale ha attuato il patto regionale "verticale incentivato" di cui all'art.1, commi 122-125, della su citata legge 24 dicembre 2012, n. 228, come modificata dalla legge 6 giugno 2013, n. 64 di conversione del D.L. 35/2013. Infatti con la Delibera n.62 del 20 febbraio 2014 la Giunta regionale ha dettato precisi atti di indirizzo al Dipartimento Bilancio in ordine alla cessione di spazi finanziari ai Comuni e alle province del territorio calabrese con contestuale riduzione dell'obiettivo programmatico di competenza dell'amministrazione regionale in termini di impegni correnti soggetti ai limiti del patto di stabilità interno. Successivamente, con Decreto del Dirigente Generale del Dipartimento Bilancio n. 2936 del 27 marzo 2014, sono stati distribuiti spazi finanziari ai Comuni e alle province calabresi per l'importo complessivo di € 58.204.991,00.

In ragione di ciò l'obiettivo programmatico annuale, è stato rideterminato in 1.058.725 migliaia di euro. Premettendo che gli obiettivi programmatici annuali finali, per come su specificati sono stati perseguiti anche grazie all'attuazione di una serie di azioni di contenimento della spesa, e grazie ad un costante e tempestivo monitoraggio della stessa (a cadenza quindicennale), si precisa che **gli obiettivi del patto di stabilità interno 2014 sono stati rispettati sia in termini di saldo eurocompatibile che in termini di competenza.**

Infatti, la Regione Calabria ha certificato, nel rispetto dei termini di legge, il rispetto del patto di stabilità in quanto ha sostenuto spese finali (impegni e pagamenti eurocompatibili) pari 1.043.004 migliaia di euro e impegni correnti netti eurocompatibili pari a 275.450 migliaia di euro, pagamenti correnti netti euro compatibili pari a 373.334 migliaia di euro e pagamenti in conto capitale euro compatibili di parte capitale pari a 394.220 migliaia di euro.

Ad attestazione di quanto su indicato si allega la certificazione inviata al Ministero dell'economia e delle finanze.

<http://pattostabunitariano.res.010.it/finanziari>

Importi in migliaia di euro

		Impegni /pagamenti 2014
ICO RN		275.450
PCO RN		373.334
PCA PN		394.220
R SF 14		1.043.004
OR SF 14		1.058.725
D S 14	DIFFERENZA TRA RISULTATO ANNUALE SPESE FINALI E OBIETTIVO ANNUALE SPESE FINALI RIDETERMINATO (R SF 14 - OR SF 14)	-15.721

Sulla base delle predette risultanze si certifica che:

SI ATTESTA INOLTRE CHE:

I pagamenti di cui all'art. 4 effettuati (per i pagamenti verifica in ambito nazionale)

I seguenti pagamenti di cui all'art. 42, comma 7-bis non sono stati interamente effettuati, e la regione è tenuta a versare al Bilancio dello Stato i seguenti importi, cui è aggiunto, in caso di pagamenti per acquisto di materiale rotabile su gomma e di materiale rotabile ferroviario, nonché di vaporette e ferry-boat (art. 1, c. 83, L. 147/2013) inferiori, a livello nazionale, a 135 milioni, la differenza tra i pagamenti teorici determinati ripartendo l'importo di 135 milioni in considerazione dell'incidenza dell'obiettivo del patto di ciascuna regione rispetto all'obiettivo nazionale, e i pagamenti effettivi.

a)	...me attribuite alle regioni ai sensi dell'art. 1, c. 260, della L. n. ... le misure relative al programma di interventi in materia di istruzione, milioni di euro (art. 1, c. 260, L. n. 147/2013)(2)	0
b)	... degl D.L. ... studio finanziati con le risorse statali 59, L. 147/2013)	1.524
c)	Spese relative all'attuazione degli interventi finalizzati al ... e al conseguimento del pieno successo formativo, finanz (art. 1, del D.L. 104/2013)	590
d)	Fondo per ... disabili (art. 9, comma ... 3)	619
e)	Erogazione gratuiti ... testo (... 2)	0
Tot	Spese non effettuate da versare all'en 133/2014)	2.693

Il Presidente
della Regione Calabria
On. Gerardo Maria Oliverio

IL RESPONSABILE GENERALE REGGENTE
DEL SERVIZIO FINANZIARIO
(Dot. Filippo De Carlo)

OPERAZIONI DI FINANZA DERIVATA

In base all'art. 3 della legge 22.12.2008, n. 203 (legge finanziaria per l'anno 2009), che sostituisce l'art. 62 del decreto legge n. 112/2008, convertito nella legge n. 133/2008, l'Amministrazione finanziaria che ha in essere operazioni di finanza derivata ha l'obbligo di allegare, non solo al bilancio di previsione ma anche al bilancio consuntivo, una nota informativa che evidenzia gli oneri e gli impegni finanziari, rispettivamente stimati e sostenuti, derivanti da contratti relativi a strumenti finanziari e da contratti di finanziamento che includono una componente derivata.

Quindi il dettaglio dei contratti relativi ad operazioni di derivati, i valori del "mark to market" e i risultati afferenti alle singole posizioni contrattuali sono indicate nella nota informativa allegata al rendiconto, precisando che alla data del 31 dicembre 2014 la Regione Calabria ha estinto tutti i contratti relativi agli strumenti finanziari derivati. Infatti, per come comunicato dal competente Servizio del Dipartimento Bilancio, con decreti del Dirigente Generale del Dipartimento Bilancio, Patrimonio e Tributi n. 2614 del 10.03.2014, n. 4741 del 17 aprile 2014 e n. 5920 del 15 maggio 2014 si è giunti all'estinzione anticipata degli otto contratti di finanza derivata ancora in essere, sulla scorta delle ipotesi di risoluzione transattiva.

Di seguito si indicano, invece, per come comunicati dal competente Servizio dell'amministrazione, i risultati annuali delle operazioni di swap, suddivisi anche per istituto di credito, e si da contezza anche delle entrate derivanti dalla riscossione di somme versate da istituti di credito controparti della Regione Calabria in operazioni di finanza derivata (swap) a titolo di mark to market per l'estinzione consensuale dei contratti e/o a titolo di oneri riconosciuti all'amministrazione per la definizione in via transattiva dei relativi contenziosi.

Risultati delle operazioni di swap								
Anno	Entrata (Capitolo 34040006)			Uscita (capitolo 12040908)			Differenza	Differenza
	Entrate derivanti da differenziali positivi sui mutui contratti dalla Regione a seguito di rimodulazione tramite swap.			Fondo rischi per far fronte a eventuali differenziali negativi derivanti da operazioni di swap			Differenza tra accertamenti e impegni	Differenza tra riscossioni e pagamenti
	Previsioni	Accertamenti	Riscossione	Previsioni	Impegni	Pagamenti		
2003	3.187.726,00	3.174.798,05	3.174.798,05	544.734,00	543.395,00	543.395,00	2.631.403,05	2.631.403,05
2004	1.000.000,00	1.000.000,00	1.000.000,00	2.332.807,00	2.332.807,00	2.332.807,00	-1.332.807,00	-1.332.807,00
2005	0	0	0	1.877.240,27	1.877.240,27	1.877.240,27	-1.877.240,27	-1.877.240,27
2006	3.037.056,42	3.316.745,18	3.316.745,18	4.675.844,20	4.675.844,20	4.675.844,20	-1.359.099,02	-1.359.099,02
2007	1.063.898,57	1.731.141,83	882.874,30	429.477,07	429.477,07	429.477,07	1.301.664,76	453.397,23
2008	839.971,27	980.853,14	492.680,49	4.974.822,98	4.974.822,98	4.974.822,98	-3.993.969,84	-4.482.142,49
2009	391.712,48	662.474,52	662.474,52	4.503.691,14	4.503.691,14	4.503.691,14	-3.841.216,62	-3.841.216,62
2010	0	1.004.069,93	1.004.069,93	3.054.404,05	3.054.404,05	3.054.404,65	-2.050.334,12	-2.050.334,72
2011	0	1.022.936,38	1.022.936,38	3.000.000,00	2.377.667,64	1.123.673,96	-1.354.731,26	-100.737,58
2012	0	413.396,28	413.396,28	3.000.000,00	1.739.506,14	2.225.100,00	-1.326.109,86	-1.811.703,72
2013	0	1.436.846,77	1.436.846,77	3.000.000,00	743.023,32	1.511.423,14	693.823,45	-74.576,37
2014	0	148.270,69	723.417,48	892.300,00	892.300,00	892.300,00	-744.029,31	-168.882,52
Totale	9.520.364,74	14.891.532,77	14.130.239,38	32.285.320,71	28.144.178,81	28.144.179,41	-13.252.646,04	-14.013.940,03
	34040024							
2014	Entrate derivanti dalla riscossione di somme versate da istituti di credito controparti della regione Calabria in operazioni di finanza derivata (swap) a titolo di "mark to market" per l'estinzione consensuale dei contratti e/o a titolo di oneri riconosciuti all'amministrazione per la definizione in via transattiva dei relativi contenziosi (d.g.r n. 42 del 20 febbraio 2014)							
	Previsioni	Accertamenti	Riscossione					
	27.544.229,00	27.544.229,00	27.544.229,00					

Risultati differenziali delle operazioni di swap				
		Entrate (Capitolo 34040006)	Spese (Capitolo 12040908)	
Istituto Intermediario	Anno	Entrate derivanti da differenziali positivi sui mutui contratti dalla Regione a seguito di rimodulazione tramite swap	Fondo rischi per far fronte a eventuali differenziali negativi derivanti da operazioni di swap	Differenza tra entrate accertate e spese impegnate
BNL	2003	1160930,59	144.815,00	1.016.115,59
	2004	0	930.087,00	-930.087,00
	2005	0	782.535,39	-782.535,39
	2006	341.855,58	1.702.719,98	-1.360.864,40
	2007	299.784,52	130.640,68	169.143,84
	2008	519.788,40	2.428.754,48	-1.908.966,08
	2009	429.165,38	2.032.203,50	-1.603.038,12
	2010	599.963,09	1.257.255,37	-657.292,28
	2011	511.468,18	1.113.423,53	-601.955,35
	2012	212.547,22	485.553,16	-273.005,94
	2013	724.304,97	360.480,15	363.824,82
	2014	0,00	892.300,00	-892.300,00
		Totale	4.799.807,93	12.260.768,24
UBS	2003	2.013.867,46	398.580,00	1.615.287,46
	2004	0	1.402.720,00	-1.402.720,00
	2005	0	1.094.704,88	-1.094.704,88
	2006	427.828,84	2.973.124,22	-2.545.295,38
	2007	717.849,85	289.265,27	428.584,58
	2008	461.064,74	117.382,75	343.681,99
	2009	233.309,14	1.460.066,20	-1.226.757,06
	2010	187.637,09	1.653.292,26	-1.465.655,17
	2011	293.990,95	1.055.096,44	-761.105,49
	2012	200.849,06	1.128.317,93	-927.468,87
	2013	134.547,13	382.543,17	-247.996,04
	2014	0,00	0,00	0,00
		Totale	4.670.944,26	11.955.093,12
NOMURA	2004	1.000.000,00	0	1.000.000,00
	2005	0	0	0
	2006	2.547.060,76	0	2.547.060,76
	2007	713.507,46	9.571,12	703.936,34
		Totale	4.260.568,22	9.571,12
DRESDNER -	2008	0	2.428.685,75	-2.428.685,75
COMMERZBANK	2009	0	1.011.421,44	-1.011.421,44
	2010	216.469,75	143.856,42	72.613,33
	2011	217.477,25	209.147,67	8.329,58
	2012	0	125.635,05	-125.635,05
	2013	577.994,67	0	577.994,67
	2014	148.270,69	0	148.270,69
	Totale	1.160.212,36	3.918.746,33	-2.758.533,97
TOTALE GENERALE		14.891.532,77	28.144.178,81	-13.252.646,04

PARTE SECONDA

CONTO GENERALE DEL PATRIMONIO
Sezione II

II-1 - Il conto generale del patrimonio.

Il conto generale del patrimonio fornisce la dimostrazione della consistenza del patrimonio della Regione Calabria al principio dell'esercizio, delle variazioni verificatesi nel corso del medesimo e della consistenza alla fine di esso e ha il duplice scopo di mettere in evidenza la composizione del patrimonio alla fine dell'esercizio e il risultato economico dell'esercizio stesso.

Il conto generale del patrimonio riporta le attività e passività finanziarie (patrimonio finanziario), il valore dei beni mobili e immobili (patrimonio permanente), delle partecipazioni azionarie regionali e di ogni altra attività e passività riconducibile alla sfera giuridico-patrimoniale dell'Ente.

Le componenti del patrimonio finanziario sono le stesse che danno luogo al risultato d'amministrazione desumibile dal conto del bilancio (fondo di cassa, residui attivi e residui passivi). Data l'intima correlazione che sussiste tra l'aspetto finanziario della gestione e quello patrimoniale, è necessario che le voci del conto patrimoniale, riflettenti variazioni dipendenti da operazioni finanziarie, corrispondano alle voci del conto consuntivo rappresentanti i fatti di gestione che hanno determinato il mutamento nella sfera patrimoniale.

Per tale ragione il conto del patrimonio è composto da tre documenti essenziali che possono corrispondere a tre sezioni in cui si articola il rendiconto patrimoniale stesso.

Il conto patrimoniale dell'esercizio 2014 chiude con un miglioramento patrimoniale di euro 3.505.954.762,73.

Il quadro riassuntivo dei valori patrimoniali e il complesso delle variazioni intervenute nel corso dell'esercizio si desumono dalle sezioni che compongono il Conto generale del patrimonio.

Tra gli elementi patrimoniali attivi e passivi va evidenziata ancora la prevalenza della componente finanziaria che, in definitiva, è quella che condiziona l'entità del patrimonio netto.

Tra le passività risultano iscritti i residui perenti in quanto, se pur eliminati dalle scritture finanziarie, rappresentano dei debiti a carico della Regione.

Sempre nel passivo, sono iscritte le economie emergenti dal conto finanziario che vanno riscritte nel bilancio 2014, quali componenti dell'avanzo di amministrazione. Esse vanno intese quali poste rettificative della componente finanziaria del patrimonio.

Il conto generale del patrimonio della Regione è suddiviso nelle seguenti sezioni:

Sezione I - Conti generali. Questi conti generali, preceduti da un conto sintetico che li riassume, sono distinti con i numeri 1, 2, 3 e 4.

Essi danno la consistenza al principio e alla fine dell'esercizio attraverso un riassunto delle attività e delle passività patrimoniali e da schede più analitiche inerenti ai conti generali contenenti le variazioni in aumento e in diminuzione per la varie attività e passività della Regione.

La seconda sezione contiene la dimostrazione dei punti di concordanza tra gli accertamenti di competenza del bilancio ed il conto del patrimonio

Sezione II - Dimostrazione dei punti di concordanza tra il conto del bilancio e quello del patrimonio. Tale sezione riassume i movimenti patrimoniali derivanti dagli accertamenti di competenza del bilancio e determina l'ammontare dell'entrata netta e quello della spesa netta corrispondenti al beneficio o alla perdita apportati dalla gestione di competenza del bilancio al patrimonio. Espone in sostanza le variazioni patrimoniali comprese negli accertamenti di bilancio, le entrate e le uscite non dipendenti da movimenti patrimoniali e, di conseguenza, il beneficio o la perdita che la gestione del bilancio ha prodotto sul patrimonio.

Sezione III - Conto generale delle rendite e delle spese. E' questo il conto economico del rendiconto dal quale risultano i profitti e le perdite dovuti tanto alla gestione del bilancio, quanto alla gestione del patrimonio.

Il Conto generale del patrimonio contiene, inoltre, l'elenco dei beni immobili di proprietà della Regione nonché l'elenco delle partecipazioni in società di capitale.

II-2 - Risultati generali della gestione patrimoniale.

La gestione dell'esercizio finanziario 2014 ha prodotto un miglioramento patrimoniale complessivo di euro 3.505.954.762,73 come appare dalle seguenti risultanze:

Tabella -1/II

Attività	al 1 gennaio 2014	al 31dicembre2014	Differenze
Attività Finanziarie	7.439.976.342,92	6.015.228.878,34	-1.424.747.464,58
Attività Patrimoniali	3.007.301.303,90	3.084.346.888,56	77.045.584,66
Totale attività	10.447.277.646,82	9.099.575.766,90	-1.347.701.879,92
Passività	al 1 gennaio 2014	al 31 dicembre2014	Differenze
Passività Finanziarie	1.147.513.657,09	3.515.145.018,60	2.367.631.361,51
Passività Patrimoniali	1.952.642.515,59	1.743.264.036,89	-209.378.478,70
Totale Passività	3.100.156.172,68	5.258.409.055,49	2.158.252.882,81
Aumento Attività	-1.347.701.879,58	2.158.252.882,81	3.505.954.762,73

Dal riassunto che precede si rileva, pertanto, che:

Tabella 2/II

	Al 1 gennaio 2014	Al 31 dicembre 2014	
ATTIVITA'	10.447.277.646,82	9.099.575.766,90	-1.347.701.879,92
PASSIVITA'	3.100.156.172,68	5.258.409.055,49	2.158.252.882,81
ECCEDENZA ATTIVA	7.347.121.474,14	3.841.166.711,41	-3.505.954.762,73
ECCEDENZA PASSIVA			
MIGLIORAMENTO		-3.505.954.762,73	

I miglioramenti della sostanza patrimoniale sono imputabili all'incremento netto del valore dei beni immobili e dei beni mobili mentre i peggioramenti sono principalmente ascrivibili alla diminuzione del valore delle partecipazioni societarie, all'iscrizione di un fondo accantonamento su partecipazioni societarie e all'iscrizione dei fondi di accantonamento sui beni mobili.

La tabella seguente espone il prospetto riassuntivo delle variazioni avvenute durante l'anno finanziario 2014 nel patrimonio della Regione. Si rammenta, tuttavia, che come già precisato nelle relazioni degli esercizi precedenti e come contenuto nella relazione sui beni patrimoniali regionali, è ancora in corso un'indagine conoscitiva per un più esatto accertamento quantitativo e qualitativo dei beni mobili e immobili di proprietà della Regione.

Tabella 3/II Prospetto riassuntivo delle variazioni avvenute durante l'anno finanziario 2014 nel patrimonio della Regione

Burc n. 87 del 15 Dicembre 2015

Conti Generali	Cause che hanno determinato le variazioni	Miglioramenti	Note	Peggioramenti	Note	Saldo
1 - ATTIVITA' FINANZIARIE	Accertamenti di bilancio (entrate)	6.400.911.496,41		0		
	Rettificazioni e più esatti accertamenti (aumento residui attivi)	0		0		
	Rettificazioni e più esatti accertamenti (riduzione residui attivi)			813.727.199,75		
TOTALE		6.400.911.496,41		813.727.199,75		5.587.184.296,66
2 - PASSIVITA' FINANZIARIE	Accertamenti di bilancio (spese)			9.462.383.556,97		
	Compensazioni e trasformazioni (residui passivi in perenzione)	0				
	Rettificazioni e più esatti accertamenti (eliminazione residui passivi)	82.820.434,22				
		82.820.434,22		9.462.383.556,97		-9.379.563.122,75
TOTALE						-3.792.378.826,09
3 - ATTIVITA' PATRIMONIALI	Acquisti con fondi di bilancio (beni mobili)	3.779.918,36		639.318,70		
(Beni patrimoniali e partecipazioni)	Sopravvenienze, rettificazioni, rivalutazione ed altre cause (rettificazioni beni immobili)	89.214.868,58		13.951.617,45		
	Partecipazioni azionarie acquisite con fondi di bilancio	20.000.000,00		21.358.266,13		
	Insussistenze, rettificazioni, rivalutazioni ed altre cause (perdite partecipazioni azionarie)					
		112.994.786,94		35.949.202,28		77.045.584,66
4 - PASSIVITA' PATRIMONIALI	Estinzione di debiti (rate mutui)	86.635.303,96				
	Compensazioni e trasformazioni (residui perenti pagati nell'esercizio)	138.765.249,15		0,00		
	Introiti per accensioni debiti (Mutui)			42.018.164,89		
	Compensazioni e trasformazione (residui perenti di nuova formazione)	35.967.218,20				
PASSIVITA' DIVERSE	Fondo rischi pari al valore delle perdite registrate nell'ultimo bilancio societario approvato	0,00		9.971.127,72		
		261.367.771,31		51.989.292,61		209.378.478,70
			Miglioramento patrimoniale			-3.505.954.762,73

II-3. I beni immobili regionali

Il valore dei beni immobili regionali ha subito variazioni per effetto della gestione degli stessi, per come dettagliatamente indicato nella relazione allegata al conto del Patrimonio predisposta dal dirigente del competente Settore.

Nel rinviare ogni ulteriore informazione in ordine ai singoli cespiti immobiliari alla trattazione effettuata nella su citata Relazione, si riportano in questa sede, unicamente le informazioni rilevanti per la compilazione del conto del patrimonio nonché brevi cenni sulla gestione del patrimonio immobiliare posta in essere nel corso dell'esercizio finanziario 2014.

Preliminarmente corre l'obbligo di specificare che, mutuando le previsioni dell'art. 58 della L. 133/2008, il legislatore regionale con la legge regionale n°22/2010 ha previsto l'approvazione annuale, a cura della Giunta regionale, di un Piano delle valorizzazioni ed alienazioni che costituisce documento fondamentale di programmazione delle vendite immobiliari che la Regione intende avviare negli esercizi finanziari di riferimento. Sulla scorta di tale previsione, la Giunta regionale calabrese ha provveduto, a partire dall'anno 2010, (con delibera n° 761 del 30 novembre) all'adozione di un proprio Piano delle vendite e valorizzazioni patrimoniali.

Inoltre, sempre con il medesimo intervento legislativo (L.R. 22/2010) è stato abrogato il comma 7 dell'art. 12 L.R. N. 9/2007 - concernente la procedura di ricognizione dei beni immobili e l'iscrizione degli stessi negli inventari dei beni demaniali e quello dei beni immobili patrimoniali - in quanto contrastante con la classificazione dei beni civilisticamente normata.

Nell'apposita relazione predisposta dal competente Settore "Patrimonio" vengono evidenziate, oltre alle informazioni afferenti agli aspetti normativi e contabili della gestione del patrimonio immobiliare regionale, anche le singole implementazioni registrate nell'inventario dei beni immobili nel corso dell'anno 2014.

In questa sede si vuol sottolineare come anche per l'anno 2014 il processo di inventariazione eseguito dal Servizio Gestione tecnica del Settore Patrimonio (ai sensi dell'art. 12 L.R. n°9/2007) è stato effettuato sulla scorta di un data-base professionale, sviluppato dal personale aggregato al Servizio, in grado di gestire i beni immobili da un punto di vista sia logistico/inventariale che amministrativo (valore del patrimonio e calcolo ammortamenti), controllabile e modificabile in tempo reale, il detto sistema di inventariazione è capace di dare, oltre ad un articolato schedario contenente la carta d'identità del cespite immobiliare, tutte le informazioni esistenti su un qualunque bene inserito in inventario. Ogni immobile inventariato è munito di una propria "scheda tecnica", cioè dell'insieme dei dati anagrafici che lo individuano e qualificano, indicativa dei seguenti elementi: foglio mappale, particella/subalterno, superficie, superficie complessiva, tipologia dell'immobile e -se fabbricato- epoca di costruzione, vincoli, cubatura; e ancora, natura giuridica, proprietà, ipoteche, concessioni o diritti costituiti in favore di terzi. Ciò posto si precisa che, per come riportato nella Relazione del competente Settore, l'attività di inventariazione realizzata in riferimento all'anno 2014 è consistita nella suddivisione e mappatura degli immobili per tipologia, per provincia e per comune di ubicazione, nell'aggiornamento dei beni esistenti e nell'inserimento di valutazioni di mercato, corrette e veritiere, per gli immobili oggetto di perizia di stima. Tali operazioni hanno comportato un aumento dell'intero patrimonio immobiliare, pari a euro 89.214.868,58c e una diminuzione dello stesso per euro. 13.951.617,45.

Le variazioni indicate, per come specificato dal competente Settore, derivano:

- dai dati forniti da SoRiCal, la società gestore degli acquedotti regionali, e concernenti la ricognizione delle infrastrutture acquedottistiche, corredata dalla relativa valorizzazione;
- dai dati forniti dal dipartimento regionale "Lavori Pubblici" in ordine allo stato di avanzamento dei lavori di realizzazione della c.d. "Cittadella regionale" (in atto al 43° dello stato di avanzamento). Sono stati altresì inventariati i terreni oggetto di esproprio per la realizzazione della Cittadella;
- dalla valorizzazione dell'IVA ad incremento del cespite Cittadella regionale, coerentemente con il principio contabile n. 12 paragr. B6. A tale proposito si cita la

Norma di comportamento n. 152 del maggio 2003 dell'Associazione Dottori Commercialisti che in sintesi ha confermato che l'Iva non detraibile - come nella fattispecie - è incorporata nel costo dei beni e classificata allo stesso modo. Inoltre il principio contabile n. 16 nell'affermare che il valore originario delle immobilizzazioni è pari al costo effettivamente sostenuto per l'acquisizione del bene ("costo d'acquisto, costi accessori d'acquisto, e tutti i costi sostenuti per portare il cespite nel luogo e nelle condizioni necessarie perché costituisca bene duraturo per la società"), stabilisce che il medesimo costo deve includere l'onere per l'imposta sul valore aggiunto sostenuto se la società, l'Ente, opera in regime di Iva indetraibile.

- nella distinzione dei beni in demaniali, patrimoniali disponibili ed indisponibili;
- nell'inserimento della quota di ammortamento annuale (pari al 3% per gli anni dal 2010 al 2012): va evidenziato che per l'anno 2013 e 2014 sono stati applicati i coefficienti di ammortamento previsti nei "Principi e regole contabili del sistema di contabilità economica delle amministrazioni pubbliche" predisposti dal Ministero dell'Economia e delle Finanze - Ragioneria Generale dello Stato e più precisamente il 2% per i fabbricati civili ad uso abitativo-commerciale-istituzionale ed il 3% sulle infrastrutture acquedottistiche.

Parallelamente all'inventariazione e all'aggiornamento dei dati immobiliari si è svolta, sempre nel corso dell'anno 2014, la ricognizione dei beni inventariati, quale attività abbinata al censimento e alla catalogazione, a norma degli artt.12 e 13 L.R. n°9/2007.

Per quanto concerne i singoli aspetti della ricognizione dei beni inventariati, della gestione dei beni immobili e specificamente del patrimonio ferroviario, del Piano delle alienazioni, delle azioni relative alla dismissione fitti passivi, al federalismo demaniale, ai beni confiscati e alla valorizzazione e tutela del patrimonio, si rimanda alla corposa relazione prodotta dal Settore Patrimonio.

Nella tabella seguente viene dettagliato il valore dei beni immobili, distinguendo tra beni inventariati e non inventariati e tra terreni e fabbricati. Viene, altresì, indicato il valore dell'ammortamento dell'anno 2010 (€ 2.922.532,31), quello dell'anno 2011 (€ 3.132.811,11), quello dell'anno 2012 (€ 3.478.722,12), quello dell'anno 2013 (€ 1.816.696,55) e quello dell'anno 2014 (€ 1.979.294,84).

Tab.4/II

DESCRIZIONE DELLE PARTITE	CONSISTENZA AL 01/01/2014	VARIAZIONI IN AUMENTO	VARIAZIONI IN DIMINUZIONI	CONSISTENZA AL 31/12/2014
	(A)	(B)	(C)	(A+B+C)
	VALORE IN EURO	VALORE IN EURO	VALORE IN EURO	VALORE IN EURO
Fabbricati Inventariati	€ 113.599.319,91	€ 11.792.594,93		€ 125.391.914,84
Ammortamento Anno 2010	€ 2.922.532,31			
Ammortamento Anno 2011	€ 3.132.811,11			
Ammortamento Anno 2012	€ 3.478.722,12			
Ammortamento Anno 2013	€ 1.816.696,55			
Fondo Ammortamento 01/01/2014	€ 11.350.762,09			
Ammortamento Anno 2014			€ 1.979.294,84	
Fondo Ammortamento 31/12/2014				€ 13.330.056,93
Fabbricati al netto del Fondo Ammortamento	€ 102.248.557,82	€ 11.792.594,93	€ 1.979.294,84	€ 112.061.857,91
Fabbricati non Inventariati	€ 2.132.053.109,96			€ 2.132.053.109,96
TOTALE FABBRICATI	€ 2.234.301.667,78	€ 11.792.594,93	€ 1.979.294,84	€ 2.244.114.967,87
CITTADELLA REGIONALE (al S.A.L. 29)	€ 62.934.200,00	€ 64.337.080,92		€ 127.271.280,92
Infrastrutture Patrimonio Acquedottistico	€ 391.252.372,90	€ 7.825.047,46		€ 399.077.420,36
Fondo Ammortamento Strutture Patrimonio Acquedottistico al 01/01/2014	€ 70.425.427,12			
Ammortamento Strutture Acquedottistiche 2014			€ 11.972.322,61	
Fondo Ammortamento Strutture Patrimonio Acquedottistico al 31/12/2014				€ 82.397.749,73
Infrastrutture Acquedottistiche al netto del Fondo Ammortamento	€ 320.826.945,78	€ 7.825.047,46	€ 11.972.322,61	€ 316.679.670,63
BENI IN USO A FERROVIE DELLA CALABRIA SRL	€ 17.735.261,52			€ 17.735.261,52
CONSORZIO INDUSTRIALE VIBO VALENTIA	€ 1.070.737,98	€ 21.414,76		€ 1.092.152,74
TERRENI NON INVENTARIATI	€ 245.648.616,10			€ 245.648.616,10
TERRENI INVENTARIATI	€ 59.816.371,63	€ 5.238.730,51		€ 65.055.102,14
TOTALE TERRENI	€ 324.270.987,23	€ 5.260.145,27		€ 329.531.132,50
TOTALE BENI IMMOBILI	€ 2.942.333.800,79	€ 89.214.868,58	€ 13.951.617,45	€ 3.017.597.051,92

II-4. I beni mobili regionali

II-4.1 1 Situazione generale

La situazione dei beni mobili regionali, la cui consistenza complessiva è data dalla sommatoria del valore degli automezzi regionali e quello degli altri beni mobili, è riassunta nella tabella evidenziata nell'apposita Sezione del Conto generale del Patrimonio regionale. Da quest'ultima emerge che il valore finale dei beni mobili regionali è pari a € 12.776.307,08.

Il valore degli automezzi, il cui monitoraggio compete al solo Settore Economato, viene regolarmente iscritto nell'ambito delle specifiche scritture inventariale e, conseguentemente, nel conto del patrimonio regionale.

A partire da questo anno, inoltre, su specifico impulso del Collegio dei revisori, è stato effettuato l'ammortamento degli automezzi ed è stato ricostituito il Fondo ammortamenti

per gli esercizi pregressi, in base al coefficiente del 10% per gli automezzi pesanti e del 20% per gli automezzi leggeri (meglio di seguito).

Il valore degli automezzi alla data del 31.12.2014, a seguito degli acquisti effettuati nell'anno 2014 per euro 3.407.769,36, è pari a euro 8.881.139,36.

Tab 5/II

Categoria	Consistenza al 01/01/2014	Variazione in aumento	Variazione in diminuzione	Consistenza al 31/12/2014
Inventario Mobili, arredi, macchine per ufficio ed attrezzature varie- risultanti al Settore Economato	1.708.628,50	372.149,00		2.080.777,50
Mobili, arredi, macchine per ufficio ed attrezzature varie risultante dagli acquisti registrati in Contabilità (1)	2.453.708,92		-639.318,70	1.814.390,22
Totale beni mobili arredi, macchine per ufficio ed attrezzature varie	4.162.337,42	372.149,00	-639.318,70	3.895.167,72
Automezzi (2)	5.473.370,00	3.407.769,36	0,00	8.881.139,36
Totale Generale	9.635.707,42	3.779.918,36	-639.318,70	12.776.307,08
Fondo ammortamento beni mobili arredi, macchine per ufficio ed attrezzature varie			-415.837,92	-415.837,92
Fondo ammortamento automezzi			-4.204.123,88	-4.204.123,88
Valore beni mobili al netto dell'ammortamento 2014				-4.619.961,80
Valore Beni Mobili al netto del Fondo ammortamento				8.156.345,28

1) Diminuzione del valore dei software per corretta contabilizzazione degli ammortamenti

2) Per variazioni per rettifica dei valori non comunicati nell'anno 2013

Il valore degli altri beni mobili regionali, invece, per come specificato nelle note del Dirigente del Settore competente, deve essere comunicato da tutti i Dipartimenti attraverso specifici prospetti contenenti i dati necessari per identificare i beni mobili acquisiti e in uso presso i Dipartimenti stessi.

Come di consueto, tuttavia, non tutte le strutture regionali hanno provveduto ad effettuare le dovute comunicazioni.

Detta situazione cesserà a breve, ovvero, all'indomani del trasferimento alla nuova sede della Giunta Regionale ove si consideri che, al fine del trasferimento, ogni Settore regionale deve comunicare non solo i beni mobili da utilizzarsi ma anche la precisa ubicazione degli stessi.

Le comunicazioni del Settore economato, in ogni caso sono state fondate sulle comunicazioni delle diverse strutture regionali e sono state integrate con le informazioni acquisite mediante la disamina dei dati contabili relativi agli acquisti di beni mobili.

Il valore iniziale dei beni mobili, ottenuto come indicato nella Relazione al Rendiconto dell'anno 2013, dalla somma di valori comunicati dal Settore economato e da quelli risultanti dalle scritture contabili ma non ancora comunicati alla predetta struttura

regionale, è stato incrementato in base alle comunicazioni ricevute da tutti i Dipartimenti regionali. Il valore in decremento, invece, tiene conto dei beni acquistati nell'anno 2013, rilevati nel conto del patrimonio in base alle registrazioni contabili e comunicati solo nell'anno 2014 al Settore economato.

Per tale ragione, al fine di rilevare correttamente le attività patrimoniali e considerato che questi beni sono stati acquisiti nei registri dell'economato, è stato necessario, contestualmente, decurtarli dal valore complessivo dei beni mobili.

Anche per i beni mobili è stato necessario procedere all'ammortamento per l'anno in corso oltre che costituire il Fondo Ammortamento.

La determinazione delle quote di ammortamento, oltre che a fini prudenziali, permette di rispettare il principio della competenza economica⁶, imputando a ciascun esercizio costi/oneri e ricavi/proventi di competenza.

Chiaramente, la precisa determinazione delle quote di ammortamento necessiterebbe della conoscenza dettagliata, per ciascun bene, almeno dell'anno di acquisizione, della tipologia e del costo. Tali informazioni, per quanto detto, non sono in possesso del Settore economato per i beni acquistati prima dell'anno 2013. A partire da quella data, invece, grazie alle rilevazioni registrate mediante l'utilizzo sperimentale della contabilità economica, è possibile calcolare il valore annuale degli ammortamenti, applicando i coefficienti di ammortamento previsti nei "Principi e regole contabili del sistema di contabilità economica delle amministrazioni pubbliche", predisposto dal Ministero dell'Economia e delle Finanze-Ragioneria Generale dello Stato.

Il valore del Fondo di ammortamento dei beni mobili per l'anno 2014 è stato determinato in euro 415.837,92, per come specificato nel paragrafo seguente.

⁶La competenza economica da applicare anche agli Enti Territoriali a seguito dell'applicazione D.Lgs 118/2001 è riconducibile al principio contabile n. 11 dell'Organismo Italiano di Contabilità (OIC) che stabilisce: "l'effetto delle operazioni e degli altri eventi deve essere rilevato contabilmente ed attribuito all'esercizio al quale tali operazioni si riferiscono e non a quello in cui si concretizzano i relativi movimenti numerari (incassi e pagamenti)".

Tab 6/II Consistenza al 01/01/2014 per come risulta dall'inventario del settore Economato	Consistenza al 01/01/2014 Risultante dagli acquisti registrati in Contabilità Economica	Consistenza al 01/01/2014	Dipartimento	Variazioni in Aumento anno 2014		Variazioni in Diminuzione	Valore comunicato dal settore Economato 2014	Consistenza al 31/12/2014
				comunicate dal settore economato	di cui liquidati in Contabilità Economica 2014			
€ 1.708.628,50		€ 4.162.337,42		€ 372.149,00			€ 2.080.777,50	€ 3.895.167,72
	€ 2.453.708,92					€ 639.318,70		
	€ 22.143,00		PRESIDENZA					
			Settore 2				€ 409.994,59	
			Settore 3				€ 131.987,21	
			Settore 5				€ 15.270,25	
			PROGRAMMAZIONE					
			D.G.				€ 4.344,00	
			UOA				€ 25.337,43	
			Settore 1				€ 15.186,87	
			Settore 2				€ 47.439,65	
			Settore 3				€ 3.299,27	
			BILANCIO E PATRIMONIO					
			Settore 2				€ 156.823,19	
	€ 1.138.201,41		AGRICOLTURA					
			Settore 1				€ 9.166,40	
			Settore 3				€ 6.347,00	
	€ 808.201,58		ORGANIZZAZIONE E PERSONALE					
			Settore 1				€ 51.877,67	
			Settore 3				€ 86.985,60	
			Settore 4				€ 498.356,95	
	€ 19.795,60		URBANISTICA					
	€ 311.669,25		LL.PP.					
			Tutti i settori				€ 418.169,39	
	€ 53.818,09		CULTURA					
	€ 85.080,00		TURISMO					
			Settore 3				€ 1.353,00	
	€ 14.799,99		SANITA'					
			Settore 4				€ 2.489,00	
			POLITICHE DELL'AMBIENTE					
			Settore 1				€ 5.015,00	
			Settore 2				€ 47.460,00	

			CONTROLLI					
			D.G.				€	6.388,33
			Settore 2				€	9.525,45
			SUA				€	109.089,28
			AUTORITA' DI AUDIT				€	18.871,97
AUTOMEZZI		€ 5.473.370,00			€ 3.407.769,36			€ 8.881.139,36
TOTALE GENERALE								€ 12.776.307,08
Fondo Ammortamento beni mobili - arredi-macchine per ufficio attrezzature varie					415.837,92			€ 415.837,92
Fondo Ammortamento Automezzi					4.204.123,88			€ 4.204.123,88
Totale Fondo Ammortamento beni mobili								€ 4.619.961,80
Valore Beni Mobili al netto del Fondo ammortamento								€ 8.156.345,28

II-4.2 Ammortamento beni mobili e costituzione fondo ammortamento

Sulla base di quanto trasmesso dal Settore Economato, sono stati ricostruiti i fondi ammortamento al 31/12/2014 distinguendoli in fondo ammortamento "automezzi" e fondo ammortamento "beni mobili, arredi, macchine per ufficio ed attrezzature varie" visto che per tali beni non è stato specificato il valore di acquisto per singola categoria.

A. Il fondo ammortamento Automezzi alla fine dell'esercizio 2014 è pari a euro 4.204.123,88 e per la costruzione dello stesso è stata usata la seguente metodologia:

1. Sono stati effettuati gli ammortamenti relativi alla annualità 2014 sia per i mezzi di trasporto stradali pesanti (aliquota 10%) che per i mezzi di trasporto leggeri (aliquota 20%) secondo lo schema riassuntivo di seguito indicato:

Tab. 7.II

Categoria	Importo	Coefficiente	Quota Amm.to 2014
Mezzi di trasporto pesanti	€ 6.199.519,36	10%	€ 619.951,94
Mezzi di Trasporto Leggeri	€ 83.500,00	20%	€ 16.700,00
Totale			€ 636.651,94

2. Per tutti gli automezzi che nell'anno 2013 risultavano completamente ammortizzati, è stato effettuato l'accantonamento al fondo secondo lo schema che segue:

Tab.8.II

Descrizione	Fondo Ammortamento
Automezzi stradali pesanti ultimi 10 anni "quote antecedenti 2014"	€ 1.035.951,94
Automezzi di trasporto leggeri ultimi 5 anni "quote antecedenti 2014"	€ 66.800,00
Autobotti AFOR da oltre 10 anni"	€ 980.000,00
Automezzi da oltre 10 anni	€ 1.484.720,00
Totale Fondo Amm.to anni precedenti	€ 3.567.471,94

Pertanto il Fondo Ammortamento Automezzi ricostruito ed inserito nel Conto del Patrimonio è il seguente:

Il Fondo Ammortamento Automezzi quota 2014 è pari a € 636.651,94
 Il Fondo Ammortamento Automezzi anni precedenti è pari a € 3.567.471,94
 Totale Fondo Ammortamenti Automezzi 2014 è pari a € 4.204.123,88

B. Il fondo ammortamento "beni mobili, arredi, macchine per ufficio ed attrezzature varie" alla fine dell'esercizio 2014 risulta pari ad euro 415.837,92 e per la costruzione dello stesso è stata usata la seguente metodologia:

1. Sono stati effettuati gli ammortamenti relativi agli acquisti delle annualità 2013 e 2014 a seconda delle diverse categorie di cespiti per come evidenziate dalle scritture contabili (libro giornale anno 2014), applicando i coefficienti di ammortamento previsti nei "Principi e regole contabili del sistema di contabilità economica delle amministrazioni pubbliche" e riportato nel principio contabile 4/3 "Principio Contabile Applicato concernente la Contabilità Economico Patrimoniale degli Enti in Contabilità Finanziaria", secondo gli schemi che seguono:

2. Sono state determinate le quote di ammortamento applicando coefficienti diversi alle diverse categorie di beni mobili, per come di seguito riassunto:

Tab. 9.II

Categoria cespite	Acquisti anno 2013	Acquisti anno 2014	Coefficiente	Quota di amm.to 2013	Quota di amm.to 2014
Hardware	€ 751.236,25	€ 45.336,73	25%	€ 187.809,06	€ 11.334,18
Attrezzature	€ 53.818,00	€ 350,90	5%	€ 2.690,90	€ 17,55
Mobili ed Arredi	€ 56.811,00	€ 32.696,32	10%	€ 5.681,10	€ 3.269,63
Totale	€ 861.865,25	€ 78.383,95		€ 196.181,06	€ 14.621,36

3. Per i cespiti acquistati prima della annualità 2013, si è ritenuto congruo procedere alla costituzione del fondo ammortamento progressivamente negli anni, con partenza dalla annualità 2014, con una aliquota media del 12%, secondo lo schema che segue:

Tab. 10-II

Categoria cespite	Valore	%	Importo accantonato
Hardware, Attrezzature, Mobili e arredi acquistati ante 2013	€ 1.708.629,17	12%	€ 205.035,50
Totale	€ 1.708.629,17	12%	€ 205.035,50

Pertanto il **Fondo Ammortamento "beni mobili, arredi, macchine per ufficio ed attrezzature varie"** ricostruito ed inserito nel Conto del Patrimonio è il seguente:

Tab. 11-II

Fondo Ammortamento quota 2014	€ 14.621,36
Fondo Ammortamento quota 2013	€ 196.181,06
Fondo Ammortamento anni precedenti	€ 205.035,50
Totale Fondo Ammortamenti "beni mobili, arredi, macchine per ufficio ed attrezzature varie"2014	€ 415.837,92

II. 5. L'indebitamento regionale

Al 31 dicembre 2014 la consistenza del debito della Regione è pari a € 1.219.291.145,43 e registra una diminuzione complessiva di euro di € 86.635.303,96. Quest'ultima deriva, per euro 76.167.364,77, dal pagamento delle quote capitale dei mutui a carico della regione (pari a euro 60.081.935,79⁷) e per quelli a titolarità Enti locali, ma con contributi regionali (pari a euro 16.088.428,98) per come emerge dalla tabella di seguito riportata. Nel corso dell'anno 2014, è stata registrato un aumento pari ad € 42.018.164,89⁸, ascrivibile, per euro 41.596.800,42 quale erogazione del Prestito contratto in data 08 maggio 2014 repertorio n. 178034/40861, dalla Regione Calabria con la Banca BEI, avente oggetto "Regione Calabria Convergenza 2007/2013", e per euro 421.364,47⁹ ad una correzione necessaria per sanare una errata imputazione dell'importo residuo del mutuo al 31/12/2014.

Tab. 12/II - Riepilogo mutui Conto Patrimoniale 2014

Descrizione	Residuo 01/01/2014	Aumento	Capitale	Interesse	Residuo 31/12/2014
Mutui Ruoli LLPP carico Regione	123.409.626,63	0,00	16.088.428,98	6.892.001,81	107.321.197,65
Mutui carico Regione	557.183.744,57	42.018.164,89	60.078.935,79	24.500.648,71	539.122.973,67
TOTALE GENERALE	680.593.371,20	42.018.164,89	76.167.364,77	31.392.650,52	646.444.171,32

La consistenza al 31 dicembre 2014, del prestito del Ministero dell'Economie e Finanze alla Regione Calabria pari ad un massimo di € 428.000.000,00 per la liquidità necessaria per l'estinzione del debito sanitario cumulativamente registrato fino al 31 dicembre 2005 ai sensi dell'art. 2, comma 98, della legge 23 dicembre 2009, n. 191, accertato nel corso dell'esercizio 2011 sul capitolo 53020101, è pari ad € 413.416.298,19.

La consistenza al 31 dicembre 2014 dei prestiti del Ministero dell'Economie e Finanze alla Regione Calabria per il pagamento dei debiti al 31/12/2012 della P.A. - ai sensi del DL 35, sia per debiti sanitari e non, ha un valore complessivo di 71.549.192,51 euro, per i debiti non sanitari della P.A., e di 87.881.483,41 euro per i debiti sanitari della P.A.

7 Il Servizio cui compete la gestione dei Mutui regionali ha comunicato che il valore indicato è comprensivo:
 - della somma di € 2.291.809,12 decurtata in ragione di una errata comunicazione del valore iniziale del Mutuo al 31/12/2014. Ciò in quanto il Commissario per l'emergenza ambientale ha comunicato in ritardo il contratto dello stesso.
 - della somma di € 553,06 portata in diminuzione per un errata imputazione dell'importo residuo del mutuo al 31/12/2014.
 - della somma di euro 3 per fine ammortamento mutuo.

⁸ Tra le entrate accertate al titolo V delle entrate dell'anno 2014 si corso dell'anno 2014 è presente l'importo di € 11.512.500,00 quale seconda erogazione del Prestito contratto in data 28 giugno 2012 pos. n. 4555952, dalla Regione Calabria, ai sensi dell'art. 9 della Legge Regionale n. 20 del 18/07/2011 avente oggetto "Realizzazione di interventi di riqualificazione delle infrastrutture ferroviarie della Regione", con la Cassa Depositi e Prestiti S.p.a. di importo pari ad € 16.512.500,00. Il Responsabile del competente Servizio addetto alla gestione dei mutui ha comunicato che la suddetta erogazione è stata perfezionata nell'anno 2013 e quindi era stata iscritta nel conto del patrimonio dell'anno 2013.

⁹ Il Servizio cui compete la gestione dei Mutui regionali ha comunicato che " E' stato portato in aumento € 421.364,47 per un errata imputazione dell'importo residuo del mutuo al 31/12/2014".

Tab. 13/II - Riepilogo Anticipazioni – Esercizio 2014

Descrizione	Residuo 01/01/2014	Capitale	Interesse	Residuo 31/12/2014
DISAVANZO SANITARIO - ART. 2 C. 98 L. 191/2009	420.372.072,30	6.955.774,11	9.739.001,68	413.416.298,19
ANTICIPAZIONE DL 35/2013-DEBITI NON SANITARI	73.192.841,00	1.643.648,49	1.053.910,73	71.549.192,51
ANTICIPAZIONE DL 35/2013-DEBITI SANITARI	89.750.000,00	1.868.516,59	2.414.493,84	87.881.483,41
TOTALE GENERALE	583.314.913,30	10.467.939,19	13.207.406,25	572.846.974,11

Dall'analisi della composizione del debito (individuata nella tabella seguente) effettuata alla luce delle comunicazioni inviate dal Responsabile del Servizio che gestisce le entrate regionali e i mutui a carico dell'Amministrazione, emerge che la quota di indebitamento proprio della Regione Calabria è composta dall'indebitamento a carico della Regione per 435,4 Meuro, dall'indebitamento a carico della Regione ma con contributo a carico dello Stato pari a 103,7 Meuro e da mutui a titolarità Enti locali ma con contributi regionali per 107,3 Meuro.

Nella tabella seguente viene rappresentato, per il quinquennio 2010-2014 lo stock di debito direttamente a carico della Regione.

Tab.14/II – Stock debito

Stock debito al 31 dicembre		2010	2011	2012	2013	2014
A	di cui: a carico Regione	410,30	406,30	383,2	428,0	435,4
B	con contributo Stato	198,3	176,4	153,4	129,2	103,7
C	a carico EE.LL. con contributo diretto della Regione a favore di cassa depositi e prestiti con delegazione di pagamento	175,0	157,4	140,1	123,4	107,3
D	TOTALE CARICO DELLA REGIONE (riportato nel conto del patrimonio della regione)	783,6	740,1	676,7	680,6	646,4
E	a carico Stato (transito bilancio regionale)	0	0	0	0	0
F	a carico Stato	549,9	533,9	517,0	502,5	482,7

Nella tabella seguente sono evidenziati gli importi dei mutui regionali suddivisi in base alla motivazione degli stessi e all'area di intervento del Conto del Bilancio della Regione Calabria

Tab. 15/II – Consistenza debito

ANNO 2014		
AREA DI INTERVENTO	DESCRIZIONE	IMPORTO
USO E SALVAGUARDIA DEL TERRITORIO	OPERE DI BONIFICA	3.022.283,51
	FINANZIAMENTO ENTI LOCALI PER OPERE DI CULTO (1)	0,00
	FINANZIAMENTO ENTI LOCALI PER OPERE PUBBLICHE (1)	30.685.442,27
	* DANNI ALLUVIONALI (1)	78.063.006,75
SERVIZI ALLA PERSONA	DISAVANZI SANITA' ANNO 2000 (1)	181.394.341,59
	RIPIANO MAGGIORE SPESA SANITARIA (2)	5.646.600,96

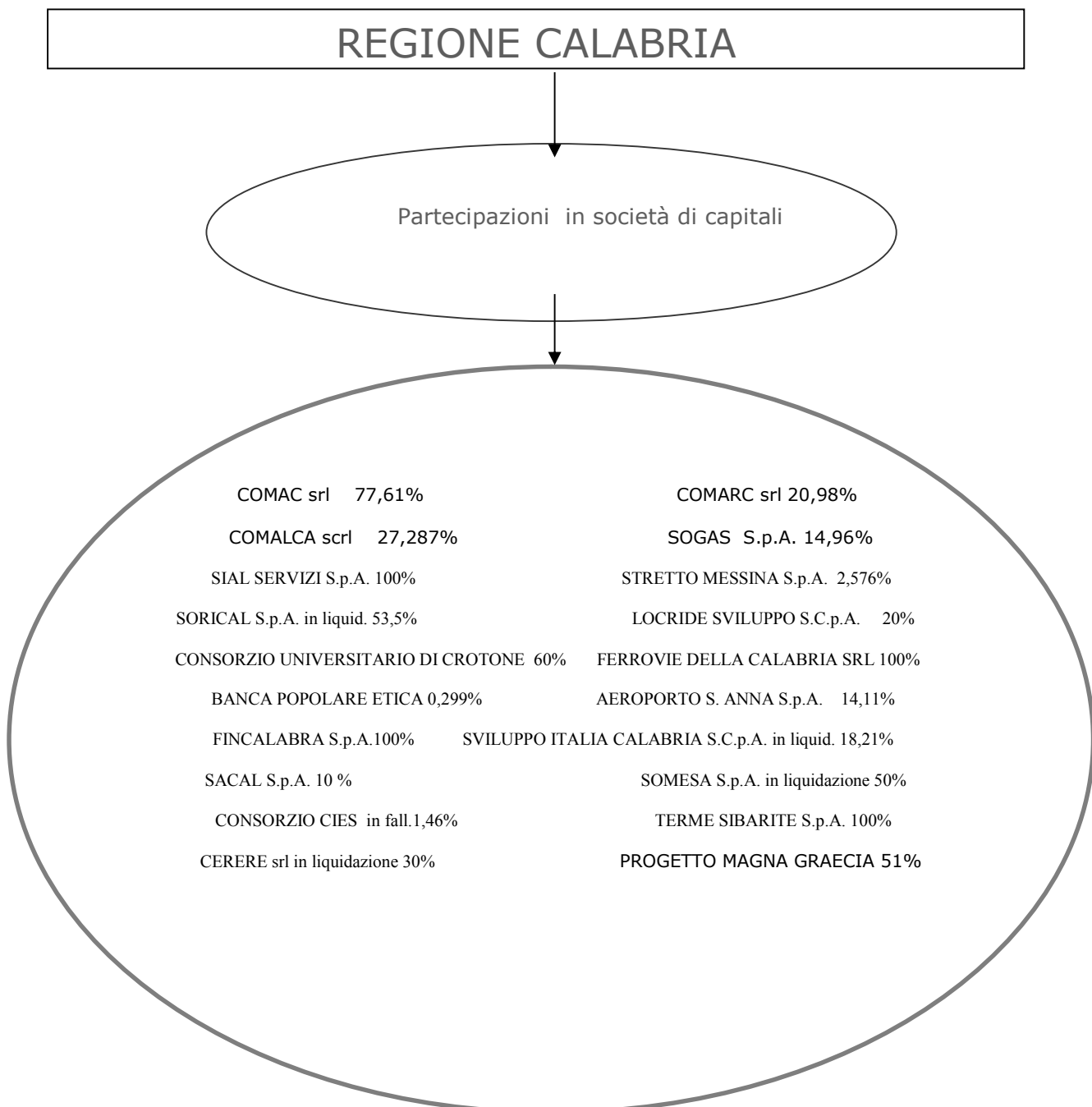
	EMERGENZA SOCIO ECONOMICA SANITARIA	79.750.000,00
ISTRUZIONE FORMAZIONE PROFESSIONALE E LAVORO	EDILIZIA SCOLASTICA (1)	6.458.909,98
SVILUPPO ECONOMICO	INTERVENTI INFRASTRUTTURALI E OPERE DI BONIFICA	15.522.751,30
	* SOSTITUZIONE AUTOBUS PER TRASPORTO PUBBLICO LOCALE (1)	25.632.010,65
	Interventi infrastrutture Ferrovie della Calabria	15.283.214,30
	DISAVANZO SPESE DI NVESTIMENTO - POR FEASR	57.489.502,78
	POR Convergenza 2007/2013	40.174.909,58
TOTALE		539.122.973,67
di cui		
(1) a carico della regione a tasso fisso		429.781.355,31
(2) a carico della regione a tasso variabile		5.646.600,96
* a carico della regione con contributo della Stato		103.695.017,40

6. Il valore delle partecipazioni regionali

A dicembre 2014 le società partecipate dalla Regione Calabria sono venti, per un valore complessivamente pari a € 53.973.529,56 a seguito delle variazioni in aumento registrate nel corso dell'esercizio finanziario 2014 pari a € 20.000.000,00 ed a quelle in diminuzione pari ad euro 21.358.266,13.

Il numero delle società a partecipazione regionale è diminuito rispetto a dicembre 2013 per effetto della conclusione delle procedure di liquidazione di Lametia Sviluppo Srl e Centro Tipologico Nazionale Scpa con conseguente cancellazione dal Registro delle Imprese di tali società.

Di seguito viene rappresentata la partecipazione percentuale della Regione Calabria in ciascuna società di capitali.



In ordine al valore delle società partecipate regionali deve precisarsi che nell'ambito del conto del patrimonio 2014, in aderenza alle disposizioni contenute all'art. 1, comma 4, del D.L. 174/2012, convertito con modificazioni dalla legge 7 dicembre 2012, n. 213, al fine di tenere conto "delle partecipazioni in società controllate e alle quali è affidata la gestione di servizi pubblici per la collettività regionale e di servizi strumentali alla regione", è indicato il valore delle partecipazioni societarie calcolate con criterio del patrimonio netto (tabella seguente).

Tab. (16.II)

SOCIETÁ PARTECIPATE ANNO 2014 - CONSISTENZA QUOTA PARTECIPAZIONE REGIONALE

SOCIETÁ	Consistenza al 01/01/2014 come da partecipazione iscritta nel conto del patrimonio al 31/12/2013	Variazione	Consistenza al 31/12/2014	Patrimonio netto al 31/12/2013	Percentuale di partecipazioni	Valore partecipazione regionale in funzione del P.N. risultante dall'ultimo bilancio approvato	Valore Partecipazione iscritta nella parte attiva del conto del Patrimonio	Importo della svalutazione accantonata nel fondo	Riserva "Ferrovie della Calabria" per aumento gratuito	Importo della partecipazione al netto del fondo
COMARC s.r.l. in liquidazione (cap. soc. € 1.379.344,00) partecipazione regionale 20,98%	289.421,44	-	289.421,44	1.672.047,00	20,98 %	350.795,46	289.421,44	74.707,50	-	214.713,94
COMALCA S.c.r.l. (cap. soc. € 5.131.400,00) partecipazione regionale 27,287%	1.400.200,00	-	1.400.200,00	11.005.087,00	27,29 %	3.002.958,09	1.400.200,00	79.435,45	-	1.320.764,55
SACAL S.p.A. (cap. soc. € 7.755.000,00) partecipazione regionale 10%	775.500,00	-	775.500,00	7.698.873,00	10,00 %	769.887,30	775.500,00	207.743,60	-	567.756,40
SOGAS S.p.A. (cap. soc. € 3.100.000,26) partecipazione regionale 13,02%	403.648,98	-	403.648,98	342.475,00	13,02 %	44.590,25	403.648,98	359.058,74	-	44.590,25
AEROPORTO S. ANNA S.p.A. (cap. soc. € 120.000,00) partecipazione regionale 14,11%	-	-	-	3.088.469,00	14,11 %	0,00	-	83.016,46	-	-
FINCALABRA S.p.A. (capitale sociale € 23.748.275,38) partecipazione regionale 100%	23.748.275,38	-	23.748.275,38	22.575.601,00	100,00 %	22.575.601,00	23.748.275,38	1.272.609,38	-	22.475.666,00
CERERE s.c.r.a.r.l. in liquidazione (capitale sociale € 52.000,00) partecipazione regionale 30%	-	-	-	273.751,00	30,00 %	0,00	-	12.503,40	-	12.503,40
LOCRIDE SVILUPPO S.C.P.A. (cap. soc. € 258.200,00) partecipazione regionale 20%	51.640,00	-	51.640,00	52.454,00	20,00 %	10.490,80	51.640,00	41.149,20	-	10.490,80
Consorzio Universitario di KR S.c.r.l. (cap. soc. € 10.000,00) partecipazione regionale 60%	6.000,00	-	6.000,00	58.626,00	60,00 %	35.175,60	6.000,00	-	-	6.000,00
COMAC s.r.l. (cap. soc. € 2.748.634,45) partecipazione regionale 77,61%	3.460.481,33	1.327.266,13	2.133.215,20	2.748.634,00	77,61 %	2.133.214,85	2.133.215,20	1.774.570,16	-	358.645,04

TERME SIBARITE S.p.A. (cap. soc. € 3.639.737,00) partecipazione regionale 100%	3.639.737,00	-	3.639.737,00	4.084.537,00	100,00 %	4.084.537,00	3.639.737,00	-	-	3.639.737,00
SORICAL S.p.A. in liquidazione (cap. soc. € 13.400.000,00) partecipazione regionale 53,50%	7.169.000,00	-	7.169.000,00	14.252.474,00	53,50 %	7.625.073,59	7.169.000,00	-	-	7.169.000,00
STRETTO DI MESSINA S.p.A. in Liquidazione (cap. soc. € 383.179.794,00) partecipazione regionale 2,576%	9.871.678,56	-	9.871.678,56	384.798.384,00	2,58%	9.912.406,37	9.871.678,56	-	-	9.871.678,56
BANCA POPOLARE ETICA (cap. soc. € 46.601.993,00) partecipazione regionale 0,2110%	105.000,00	-	105.000,00	61.320.703,00	0,21%	129.386,68	105.000,00	-	-	105.000,00
SIAL SERVIZI S.p.A. (cap. soc. € 500.000,00) partecipazione regionale 100%	500.000,00	-	500.000,00	166.582,00	100,00 %	166.582,00	500.000,00	333.418,00	-	166.582,00
LAMETIA SVILUPPO S.C.R.L. in Liquidazione (cap. soc. € 57.500,00) partecipazione regionale 1,74%	1.000,00	- 1.000,00	-	32.204,00	1,74%	560,35	-	361,27	-	-
SOMESA S.r.l. in Liquidazione (cap. soc. € 258.000,00) partecipazione regionale 50%	129.000,00	-	129.000,00	224.411,00	50,00 %	112.205,50	129.000,00	22.063,50	-	106.936,50
SVILUPPO ITALIA CALABRIA S.C.P.A. in Liquidazione (cap. soc. € 1.458.165,00) partecipazione regionale 18,2055%	-	-	-	- 25.585.837,00	18,21 %	0,00	-	- 265.466,22	-	265.466,22
CONSORZIO CIES in fallimento (cap. soc. € 831.951,00) partecipazione regionale 1,46%	-	-	-	-	1,46%	0,00	-	- 7.746,85	-	7.746,85
CENTRO TIPOLOGICO NAZIONALE S.c.p.a. in Liquidazione (cap. soc. € 120.000,00) partecipazione regionale 25%	30.000,00	- 30.000,00	-	17.937,00	25,00 %	4.484,25	-	28.962,00	-	-
PROGETTO MAGNA GRAECIA S.r.l. (cap. soc. € 120.000,00) partecipazione regionale 51%	-	-	-	- 23.775,00	51,00 %	0,00	-	- 61.200,00	-	61.200,00

FERROVIE DELLA CALABRIA S.R.L. (cap. soc. € 23.751.213,00) partecipazione regionale 100%	3.751.213,00	20.000.000,00	23.751.213,00	21.379.428,00	100,00 %	21.379.428,00	23.751.213,00	2.371.785,00	20.000.000,0	1.379.428,00
Quota prudentiale accantonamento	-	-	-	-				2.535.272,18	-	-
	55.331.795,69	18.641.733,87	73.973.529,56	503.458.625,00		72.337.377,09	73.973.529,56	8.837.235,97	20.000.000,0	45.136.293,60

Quota riserva "Ferrovia delle Calabria" per aumento gratuito - Quota costituita annualità 2014 -

20.000.000,00

**VALORE TOTALE DELLE
PARTECIPAZIONI al
netto della quota di
riserva costituita per
Ferrovie della Calabria**

55.331.795,69

**Valore al
netto delle
partecipazioni societarie
al 31.12.2014**

53.973.529,56

In base a ciò, per come evidenziato nella tabella allegata al conto del patrimonio e per come su riportata, è stato confrontato il valore nominale della partecipazione societaria con quello ricavabile sulla base del patrimonio netto aziendale. Qualora da questo confronto ne sia disceso un aumento, in ragione della presenza di riserve societarie, il valore iscritto nel conto del patrimonio, in applicazione di criteri prudenziali, è stato pari a quello del valore nominale. Invece, in presenza di perdite societarie che hanno eroso il patrimonio regionale, ma non lo hanno azzerato o addirittura reso negativo, il valore iscritto nella parte attiva del conto del patrimonio è stato pari al valore nominale ma, il minor valore della partecipazione societaria, così come calcolato, è confluito nel Fondo accantonamento nella parte passiva del predetto conto del patrimonio rispetto a quanto già accantonato negli anni precedenti. Cosicché il valore di dette partecipazioni societarie risulta globalmente inferiore rispetto al valore nominale delle stesse.

In presenza, poi, di società partecipate con patrimonio netto negativo è stata effettuata la svalutazione della partecipazione, iscrivendola per un valore pari a zero (Tab. 13/II).

Infine, con riferimento alla società Ferrovie della Calabria Srl come indicato nella Relazione allegata al Rendiconto dell'anno 2013, si precisa il Collegio dei revisori ha richiesto di dare precisa evidenza al valore nominale della partecipazione, sebbene acquisita a titolo gratuito, e di inserire una specifica riserva, di pari importo. Attraverso questa modalità di registrazione il valore della partecipazione viene correttamente evidenziata ma l'esistenza di un apposita riserva consente di non sopravvalutare la consistenza delle attività patrimoniali.

Tab. (17/II)

SOCIETÀ PARTECIPATE ANNO 2014 - Decrementi 2014								
SOCIETÀ	Valore nominale al 01/01/2014	Valore Nominale al 31/12/2014	Patrimonio netto al 31/12/2013	Percentuale di partecipazioni	valore partecipazione regionale rettificata	Differenza tra valore partecipazione rettificata e valore nominale	quota fondo accantonamento 2013	costituzione del fondo accantonamento - 2014 -
SACAL S.p.A. (cap. soc. € 7.755.000,00) partecipazione regionale 10%	775.500,00	775.500,00	7.698.873,00	10,00%	769.887,30	5.612,70	207.743,60	0,00
SOGAS S.p.A. (cap. soc. € 3.100.000,26) partecipazione regionale 14,96%	403.648,98	403.648,98	342.475,00	13,02%	44.590,25	359.058,74	0,00	359.058,74
FINCALABRA S.p.A. (capitale sociale € 23.748.275,38) partecipazione regionale 100%	23.748.275,38	23.748.275,38	22.575.601,00	100,00%	22.575.601,00	1.172.674,38	1.272.609,38	0,00
LOCRIDE SVILUPPO S.C.P.A. (cap. soc. € 258.200,00) partecipazione regionale 20%	51.640,00	51.640,00	52.454,00	20,00%	10.490,80	41.149,20	41.149,20	0,00
COMAC s.r.l. (cap. soc. € 4.458.808,57) partecipazione regionale 77,61%	3.460.480,89	2.133.215,64	2.748.634,00	77,61%	2.133.214,85	0,79	1.774.570,16	0,00
STRETTO DI MESSINA S.p.A. in Liquidazione (cap. soc. € 383.179.794,00) partecipazione regionale 2,576%	9.871.678,56	9.871.678,56	384.798.384,00	2,576%	9.912.406,37	0,00	0,00	0,00
SIAL SERVIZI S.p.A.	500.000,00	500.000,00	166.582,00	100,00%	166.582,00	333.418,00	248.368,00	85.050,00

(cap. soc. € 500.000,00) partecipazione regionale 100%								
LAMETIA SVILUPPO S.C.R.L. in Liquidazione (cap. soc. € 57.500,00) partecipazione regionale 1,74%	1.000,00	0,00	32.204,00	1,74%	560,35	0,00	361,27	0,00
SOMESA S.r.l. in Liquidazione (cap. soc. € 258.000,00) partecipazione regionale 50%	129.000,00	129.000,00	224.411,00	50,00%	112.205,50	16.794,50	22.063,50	0,00
CENTRO TIPOLOGICO NAZIONALE S.c.p.a. in Liquidazione (cap. soc. € 120.000,00) partecipazione regionale 25%	30.000,00	0,00	17.937,00	25,00%	4.484,25	0,00	28.962,00	0,00
FERROVIE DELLA CALABRIA S.R.L. (cap. soc. € 23.751.213,00) partecipazione regionale 100%	3.751.213,00	23.751.213,00	21.379.428,00	100,00 %	21.379.428,00	2.371.785,00	0,00	2.371.785,00
Quota prudenziale accantonamento								2.535.272,18
	42.722.436,81	61.364.171,56	497.146.438,66		57.109.450,66			5.351.165,92

Tab. (18/II)

SOCIETÀ PARTECIPATE ANNO 2014 - CONSISTENZA QUOTA PARTECIPAZIONE REGIONALE						
SOCIETÀ	Valore nominale al 01/01/2014	Valore Nominale al 31/12/2014	Patrimonio netto al 31/12/2013	Percentuale di partecipazione	valore della partecipazione inserito nel conto del patrimonio regionale	valore coperto attraverso l'utilizzo del Fondo accantonato per le società
AEROPORTO S. ANNA S.p.A. (cap. soc. € 120.000,00) partecipazione regionale 14,11%	16.932,00	16.932,00	-3.088.469,00	14,11%	0,00	0,00
CERERE s.c.r.a.r.l. in liquidazione (capitale sociale € 52.000,00) partecipazione regionale 30%	15.600,00	15.600,00	-273.748.275,38	30,00%	0,00	0,00
SVILUPPO ITALIA CALABRIA S.C.P.A. in Liquidazione (cap. soc. € 1.458.165,00) partecipazione regionale 18,2055%	265.466,22	0,00	-25.585.837,00	18,21%	0,00	0,00
CONSORZIO CIES in fallimento (cap. soc. € 831.951,00) partecipazione regionale 1,46%	7.746,85	7.746,85	0,00	1,46%	0,00	0,00
PROGETTO MAGNA GRAECIA S.r.l. (cap. soc. € 120.000,00) partecipazione regionale 51%	61.200,00	0,00	-23.775,00	51,00%	0,00	0,00
	366.945,07	40.278,85	-302.446.356,38		0,00	0,00

Per quanto concerne il fondo accantonamento afferente alle società iscritte nel passivo dello Stato del patrimonio, si precisa che il maggior valore delle partecipazioni societarie determinato sulla base del criterio del patrimonio netto non è stato iscritto nella parte positiva di detto fondo in ragione dell'applicazione di criteri prudenziali e in ragione delle risultanze di esercizio registrate negli ultimi esercizi finanziari.

Il Fondo accantonamento società partecipate, invece, in ossequio al principio contabile 21 OIC, è stato utilizzato per azzerare il valore delle partecipazioni di quelle società il cui patrimonio netto è risultato negativo ed è stato incrementato per un importo pari al

minor valore delle partecipazioni societarie determinato in base al criterio del patrimonio netto rispetto al valore nominale della quota di partecipazione rispetto a quanto già accantonato negli anni precedenti. In base al su menzionato principio contabile, infatti, "nel caso in cui il valore della partecipazione diventi negativo per effetto di perdite, la partecipazione va azzerata; delle perdite ulteriori va tenuto conto, ai fini dell'applicazione del metodo del patrimonio netto, nel bilancio della partecipante a meno che non sia stato formalmente deliberato l'abbandono della partecipazione e da tale operazione non si prevedano perdite per la partecipante, sia dirette che indirette. Se, invece, la partecipante è legalmente o altrimenti impegnata al sostenimento della partecipata, le perdite vanno contabilizzate in un fondo per rischi ed oneri".

Il fondo è stato inoltre incrementato, prudenzialmente, di un importo pari ad euro 2.535.272,18 visto che diverse società partecipate ancora non hanno provveduto alla approvazione dei bilanci 2014.

In ragione di quanto su detto il Fondo per le società allocato nella parte passiva del conto del patrimonio, alla data del 31.12.2014, si è attestato sul valore di € 8.837.235,97 in base alle variazioni indicate nella tabella seguente:

Tab. 19/II

Fondo accantonamento società				
valore iniziale all'01/01/2014	Variazioni in aumento per quota 2014 costituita secondo il metodo del patrimonio netto	Variazioni in aumento quota 2014 per criterio di "prudenza" afferente alle società che non hanno approvato il bilancio di esercizio al 31/12/2014	Variazioni in diminuzione per svalutazione partecipazioni societarie e quota 2014 costituita secondo il metodo del patrimonio netto	Valore al 31.12.2014 del del Fondo accantonamento società
3.486.070,05	2.815.893,74	2.535.272,18	0,00	8.837.235,97

- Il decremento per utilizzo del Fondo esistente alla data dell'1.1.2014 riferito alle società partecipate con patrimonio netto pari a zero risulta nullo poiché già avvenuto lo scorso anno (Tab. 13/II);

L'incremento del Fondo sia per diminuzione del valore delle partecipazioni che per accantonamento quota "prudenziale" è pari ad euro 5.351.165,92;

Si riportano di seguito le informazioni di sintesi sulle società partecipate regionali:

SO.RI.CAL S.p.A. – Società Risorse Idriche Calabresi	
Forma giuridica	Società per azioni
Capitale sociale al 31/12/2013	Euro 13.400.000,00
Capitale sociale al 31/12/2012	Euro 13.400.000,00
Capitale sociale al 31/12/2011	Euro 13.400.000,00
Capitale sociale al 31/12/2010	Euro 13.400.000,00
Patrimonio Netto al 31/12/2013	Euro 14.252.474,00
Numero azioni	13.400.000
Valore Nominale Azioni	1,00 cadauna
% detenuta dalla Regione	53,50
Valore nominale partecipazione Regione al 31/12/2013	Euro 7.169.000,00
Numero azioni detenute dalla Regione al 31/12/2013	7.169.000
Risultato esercizio 2013	Euro 1.879,00
Risultato esercizio 2012	Euro -16.796.018,00

Risultato esercizio 2011	Euro -2.026.786,00
Risultato esercizio 2010	Euro 1.229.673,00
Risultato esercizio 2009	Euro 3.446.036,00
Risultato esercizio 2008	Euro 3.974.495,00
Risultato esercizio 2007	Euro 2.221.160,00
Risultato esercizio 2006	Euro 3.858.832,00
Risultato esercizio 2005	Euro 4.445.836,00

AEROPORTO S. ANNA S.p.A.	
Forma giuridica	Società per azioni
Capitale sociale al 31/12/2013	Euro 120.000,00 il valore del Capitale sociale, in assenza di comunicazioni della società, si riferisce ad una situazione patrimoniale al 14/12/2014 predisposta in occasione dell'Assemblea del 17/03/2015
Patrimonio Netto al 31/12/2013	Euro - 3.088.496,00
Numero azioni	120.000
Valore Nominale Azioni	1,00 cadauna
% detenuta dalla Regione	14,11
Valore nominale partecipazione Regione al 31/12/2013	Euro 16.932,00
Numero azioni detenute dalla Regione	16.932
Risultato esercizio 2013	Euro -2.332.708,00
Risultato esercizio 2012	Euro -610.320,00
Risultato esercizio 2011	Euro -708.352,00
Risultato esercizio 2010	Euro -787.855,00
Risultato esercizio 2009	Euro -1.146.877,00
Risultato esercizio 2008	Euro -1.338.146,00
Risultato esercizio 2007	Euro -1.198.520,00
Risultato esercizio 2006	Euro -985.621,00
Risultato esercizio 2005	Euro -1.330.994
<p>Note L'Assemblea Straordinaria del 10/11/2009, per effetto delle perdite maturate al 31/12/2008 (€ 1.338.146,00) ha stabilito di azzerare il capitale sociale, di ricostituirlo fino ad € 942.146,00 e di assorbire la perdita residua attraverso la sua ulteriore riduzione ad € 120.000,00. La stessa Assemblea ha stabilito un termine di 30 gg. dal deposito del verbale assembleare per la sottoscrizione ed il versamento da parte dei soci in proporzione alla partecipazione posseduta nonché un ulteriore termine di 30 gg. per la collocazione delle azioni eventualmente inopiate. La medesima Assemblea ha, altresì, stabilito che alla favorevole conclusione dell'operazione di ricapitalizzazione, l'organo amministrativo depositerà il nuovo testo dello Statuto contenente la deliberata modifica al capitale sociale. La Regione ha sottoscritto in proporzione alla partecipazione posseduta (14,1129%) per un importo pari ad € 132.963,00 con D.G.R. n. 835/2009 ai sensi della L.R. n. 43/2009. Successivamente, l'Assemblea Straordinaria del 29/06/2010, ha deliberato di adottare i provvedimenti di cui all'art. 2447 c.c. ed, in particolare, di ripianare le perdite risultanti dal bilancio chiuso al 31/12/2009 (€ 1.146.877,00) mediante utilizzo delle riserve esistenti, azzeramento del capitale sociale e sua ricostituzione a copertura delle perdite residue. A conclusione di tali operazioni il capitale sociale si è assestato ad € 120.000,00. La Regione ha sottoscritto in proporzione alla partecipazione posseduta per € 160.070,00 con D.G.R. n. 648/2010 ai sensi della L.R. n. 23/2010, art. 8, commi 6 e 7 e versato con D.D. n. 14150/2010. L'Assemblea Straordinaria del 28/06/2011, per effetto delle perdite maturate al 31/12/2010 (€ 787.855,00) ha stabilito di azzerare il capitale sociale, di ricostituirlo fino ad € 787.855,00 e di assorbire la perdita residua attraverso la sua ulteriore riduzione ad € 120.000,00. A conclusione di tali operazioni il capitale sociale si è assestato ad € 120.000,00. La L.R. 20 dicembre 2011, n. 46 ha autorizzato la spesa di € 111.166,00 a titolo di concorso al ripianamento delle perdite relative all'anno 2010 accertate nel corso dell'Assemblea del 28 giugno 2011. La spesa è stata impegnata con Decreto n. 16421/2011 e successivamente</p>	

liquidata con Decreto n. 333/2012. Successivamente, con L.R. 15 febbraio 2013, n. 5 è stata autorizzata, per l'esercizio finanziario 2013, la spesa di € 132.245,00 per la sottoscrizione, da parte della Regione, della quota di aumento di capitale sociale della società deliberato dall'Assemblea Straordinaria nella seduta del 14 settembre 2012.

Ai sensi dell'art. 49 della L.R. n. 34/2010, attribuzione ai servizi aeroportuali calabresi della missione di interesse economico generale, e' stata redatta una ipotesi di convenzione, trasmessa al Ministero delle Infrastrutture e dei Trasporti per il nulla osta di competenza; l'onere complessivo prevedibile per le compensazioni è pari a circa 700.000 Euro/anno, da ripartirsi fra i soggetti pubblici che intendono sostenerlo. In conformità alle norme regionali, la sottoscrizione da parte della Regione Calabria della quota di aumento di capitale sociale della Società Aeroporto S. Anna S.p.A. è subordinata alla sottoscrizione di tale convenzione.

In data 17/03/2015 si è tenuta l'Assemblea straordinaria per l'adozione dei provvedimenti ex art. 2447 c.c. susseguenti all'approvazione, in data 19/01/2015, del bilancio d'esercizio al 31/12/2013 con Patrimonio Netto negativo di € 3.088.469. Tale Assemblea ha deliberato la riduzione a zero del capitale sociale di € 120.000,00 cos' riducendo le perdite risultanti dalla situazione patrimoniale al 14/12/2014 da € 5.611.802 a € 5.491.802 e, contestualmente, di aumentare il capitale sociale fino ad € 5.611.800 e, allorquando lo stesso sarà interamente sottoscritto, di ripianare le residue perdite di € 5.491.800 mediante proporzionale riduzione del capitale stesso che risulterà ridotto ad € 120.000,00, riportando a nuovo le residue perdite di € 2,00.

TERME SIBARITE S.p.A.	
Forma giuridica	Società per azioni
Capitale sociale al 31/12/2013	Euro 3.639.737,00
Patrimonio Netto al 31/12/2013	Euro 4.084.537,00
Numero azioni	180.185
Valore Nominale Azioni	Euro 20,20 cadauna
% detenuta dalla Regione	100%
Valore nominale partecipazione Regione	Euro 3.639.737,00
Numero azioni detenute dalla Regione	180.185
Risultato esercizio 2014	Euro 2.107,00
Risultato esercizio 2013	Euro -28.482,00
Risultato esercizio 2012	Euro -68.812,00
Risultato esercizio 2011	Euro 13.294,00
Risultato esercizio 2010	Euro 34.223,00
Risultato esercizio 2009	Euro 101.306,00
Risultato esercizio 2008	Euro 62.718,00
Risultato esercizio 2007	Euro 997,00
Risultato esercizio 2006	Euro 83.648,00
Risultato esercizio 2005	Euro 375,00

S.A.CAL. S.p.A. – AEROPORTO DI LAMEZIA TERME	
Forma giuridica	Società per azioni
Capitale sociale al 31/12/2013	Euro 7.755.000,00
Patrimonio Netto al 31/12/2013	Euro 7,698,873,00
Numero azioni	15.000
Valore Nominale Azioni	Euro 517,00 cadauna
% detenuta dalla Regione	10%
Valore nominale partecipazione Regione	Euro 775.500,00
Numero azioni detenute dalla Regione	1.500
Risultato esercizio 2014	Euro 66.939

Risultato esercizio 2013	Euro - 390.550,00
Risultato esercizio 2012	Euro - 1.703.989,00
Risultato esercizio 2011	Euro - 2.077.436,00
Risultato esercizio 2010	Euro 39.833,00
Risultato esercizio 2009	Euro 633.187,00
Risultato esercizio 2008	Euro 200,00
Risultato esercizio 2007	Euro 150.650,00
Risultato esercizio 2006	Euro 800.689,00
Risultato esercizio 2005	Euro 103.239,00

LOCRIDE SVILUPPO S.C.P.A. – Agenzia per lo Sviluppo locale della Locride

Forma giuridica	Società consortile per azioni a prevalente capitale pubblico senza fine di lucro
Capitale sociale al 31/12/2013	Euro 258.200,00
Patrimonio Netto al 31/12/2013	Il bilancio al 31/12/2013 non è stato approvato
Capitale sociale al 31/12/2012	Euro 258.200,00
Patrimonio Netto al 31/12/2012	Euro 52.454,00
Numero azioni	5000
Valore Nominale Azioni	Euro 51,64
% detenuta dalla Regione	20%
Valore nominale partecipazione Regione	Euro 51.640,00
Numero azioni detenute dalla Regione	1000
Risultato esercizio 2013	Il bilancio al 31/12/2013 non è stato approvato
Risultato esercizio 2012	Euro -126.395,00
Risultato esercizio 2011	Euro 38.164,00
Risultato esercizio 2010	Euro - 34.560,00
Risultato esercizio 2009	Euro - 7.038,00
Risultato esercizio 2008	Euro 479,00
Risultato esercizio 2007	Euro - 13.505,00
Risultato esercizio 2006	Euro - 8.946,00
Risultato esercizio 2005	Euro 3.676,00
Note: La Dgr n. 89 del 31 marzo 2015 ha deliberato la dismissione della partecipazione regionale entro il 31/12/2015, ai sensi dell'art. 1, comma 611, lett. b) della L. 23 dicembre 2014, n. 190 (Legge di Stabilità 2015) in quanto trattasi di società composta da soli amministratori o da un numero di amministratori superiore a quello dei dipendenti	

SIAL SERVIZI S.P.A. IN LIQUIDAZIONE

Forma giuridica	Società per azioni
Capitale sociale al 31/12/2013	Euro 500.000,00
Patrimonio Netto al 31/12/2013	Euro 166.582,00
Numero azioni	1000
Valore Nominale Azioni	Euro 500,00 cadauna
% detenuta dalla Regione	51%
Valore nominale partecipazione Regione	Euro 255.000,00
Numero azioni detenute dalla Regione	510
Risultato esercizio 2013	Euro - 215.274,00
Risultato esercizio 2012	Euro 415,00
Risultato esercizio 2011	Euro - 130.226,00
Risultato esercizio 2010	Euro - 395.171,00
Risultato esercizio 2009	Euro 14.803,00

Risultato esercizio 2008	Euro 37.842,00
Risultato esercizio 2007	Euro - 43.301,00
Risultato esercizio 2006	Euro 32.584,00
<p>Note</p> <p>L'art. 34 della legge regionale n. 8 del 26 febbraio 2010 (collegato alla manovra di finanza regionale per l'anno 2010), al comma 1, ha stabilito "nelle more di una definizione organica del servizio anagrafe zootecnica, i competenti dipartimenti sono autorizzati ad affidare alla SIAL SERVIZI S.p.A., ai sensi dell'art. 19 della legge regionale n. 18/2004, e con le modalità di cui alla delibera di Giunta regionale n. 722/03 con riferimento anche alla copertura finanziaria, il servizio in parola fino al 31/12/2010, utilizzando esclusivamente il personale già in servizio alla data del 3 settembre ultimo scorso", mentre il successivo comma 2 ha ulteriormente previsto "a partire dal 1° gennaio 2011 la SIAL SERVIZI S.p.A. è posta in liquidazione e l'articolo 19 della legge regionale n. 18/2004 e l'articolo 31 della legge regionale n. 1/2006 sono soppressi".</p> <p>Successivamente, l'art. 13, comma 1, della legge regionale n. 22 dell'11 agosto 2010 (Misure di razionalizzazione e di riordino della spesa pubblica regionale) ha stabilito che "all'art. 34, comma 1, della legge regionale 26 febbraio 2010, n. 8 sono soppresses le parole 'com le modalità di cui alla DGR 722/03' ed è soppresso l'ultimo periodo del comma, ad iniziare dalla parola 'fino'.</p> <p>Il successivo comma 2 ha ulteriormente stabilito che "il comma 2 dell'art. 34 della legge regionale 26 febbraio 2010, n. 8 è abrogato".</p> <p>In attuazione della L.R. n. 10/2011, con D.G.R. n. 161 del 27 aprile 2011 e Decreti dirigenziali nn. 4946/2011 e 5057/2011, la Regione, mediante rogito notarile, Repertorio n. 99654 - raccolta 33306 del 25 maggio 2011, è divenuta unico azionista della società attraverso l'acquisizione delle azioni (pari al 49% del capitale sociale) detenute da Italia Lavoro S.p.A. Inoltre, in esecuzione dell'art. 10, comma 3, della L.R. n. 34/2010, è stata liquidata, con Decreto dirigenziale n. 8179 del 7 luglio 2011, la somma di € 345.000,00 a titolo di ripianamento perdita di esercizio connessa alla sospensione dell'attività. Presso il Tesoriere regionale è depositato il titolo nominativo n. 1 rappresentativo di n. 510 azioni da € 500,00 ciascuna per un valore complessivo di € 255.000,00 ed il titolo nominativo n. 3 rappresentativo di n. 490 azioni ordinarie da € 500,00 ciascuna per un valore complessivo di € 245.000,00.</p> <p>Con DGR n. 297 del 5 agosto 2013 si è dato esecuzione a quanto disposto dall'art. 14 della L.R. 16/05/2013, n. 24 che ha autorizzato la Giunta regionale a porre in liquidazione la società utilizzando i poteri del socio. Con la medesima deliberazione, inoltre, la Giunta regionale ha espresso indirizzo ai fini della nomina del commissario liquidatore. Successivamente, l'Assemblea Straordinaria del 12/09/2013 ha recepito gli indirizzi espressi dalla Giunta regionale con la suddetta deliberazione n. 297/2013 deliberando l'avvio della liquidazione della società e la contestuale nomina del commissario liquidatore.</p>	

FINCALABRA – Finanziaria Calabria – S.p.A.	
Forma giuridica	Società per azioni
Capitale sociale al 31/12/2013	Euro 23.748.275,38
Capitale sociale al 30/06/2012	Euro 22.575.601,00
Patrimonio Netto al 31/12/2013	Euro 388.197.733,00
Numero azioni	68.688
Valore Nominale Azioni	€ 345,74125 cadauna
% detenuta dalla Regione	100%
Valore nominale partecipazione Regione	Euro 23.748.275,38
Numero azioni detenute dalla Regione	68.688
Risultato esercizio al 31/12/2013	Euro 57.836,00
Risultato esercizio al 30/06/2012	Euro 37.346,00
Risultato esercizio al 30/06/2011	Euro 22.102,00
Risultato esercizio al 30/06/2010	Euro 4.150,00
Risultato esercizio al 30/06/2009	Euro - 1.785.821,00
Risultato esercizio al 30/06/2008	Euro -282.161,00
Risultato esercizio al 30/06/2007	Euro - 890.994,00
Risultato esercizio al 30/06/2006	Euro - 5.335.054,00

Note

L'ultimo bilancio disponibile risulta ancora quello relativo al 30/06/2012 poiché l'Assemblea Straordinaria del 25 ottobre 2012 ha deliberato la modifica della data di chiusura dell'esercizio dal 30 giugno al 31 dicembre di ogni anno.

Per tale ragione il bilancio d'esercizio successivo a quello chiuso al 30/06/2012 sarà quello che verrà chiuso al 31/12/2013.

L'art. 11 della L.R. n. 24/2013 ha stabilito che "Fincalabra, socio unico della società Calabria impresa e territori s.r.l. deve provvedere alla messa in liquidazione della società Calabria Impresa e territori s.r.l. L'operazione di liquidazione dovrà comunque concludersi entro il 31.12.2014, garantendo la salvaguardia dei livelli occupazionali dei dipendenti con contratto a tempo indeterminato della società Calabria Impresa & Territori in liquidazione, in servizio al 31 dicembre 2012, attraverso il loro trasferimento alla società Fincalabra S.p.A., sulla base di specifico piano industriale che deve garantire l'equilibrio economico-finanziario della società".

In data 15/11/2014 si è tenuta l'Assemblea Ordinaria di Fincalabra Spa nel corso della quale, il socio unico Regione Calabria, ha approvato il Piano Industriale della società e l'operazione di acquisizione da parte della medesima finanziaria regionale del ramo d'azienda di Calabria I&T srl in liquidazione e del connesso comodato gratuito dell'incubatore di Montalto Uffugo.

Alla stessa data, inoltre, si è tenuta l'Assemblea di Calabria I&T Srl in liquidazione durante la quale si è proceduto con l'approvazione della cessione del ramo d'azienda e delle operazioni connesse a Fincalabra Spa.

STRETTO DI MESSINA S.P.A. IN LIQUIDAZIONE	
Forma giuridica	Società per azioni
Capitale sociale al 31/12/2013	Euro 383.179.794,00
Patrimonio Netto al 31/12/2013	Euro 384.798.384
Numero azioni	74.259.650
Valore Nominale Azioni	Euro 5,16
% detenuta dalla Regione	2,576%
Valore nominale partecipazione Regione	Euro 9.871.678,56
Numero azioni detenute dalla Regione	1.913.116
Risultato esercizio al 31/12/2014	Euro zero
Risultato esercizio al 31/12/2013	Euro 195.338,00
Risultato esercizio al 31/12/2012	Euro 1.884.338,00
Risultato esercizio al 31/12/2011	Euro 155.986,00
Risultato esercizio al 31/12/2010	Euro - 1.014.780,00
Risultato esercizio al 31/12/2009	Euro 356.666,00
Risultato esercizio al 31/12/2008	Euro 10.933,00
Risultato esercizio al 31/12/2007	Euro - 5.892.545,00
Risultato esercizio al 31/12/2006	Euro 1.099.108,00
Risultato esercizio al 31/12/2005	Euro 1.240.308,00
Note: Con DPCM del 15 aprile 2013 la società è stata posta in liquidazione con contestuale nomina di un commissario liquidatore.	

BANCA POPOLARE ETICA Società cooperativa per azioni	
Forma giuridica	Società cooperativa per azioni
Capitale sociale al 31/12/2013	Euro 46.601.993,00
Capitale sociale al 31/12/2012	Euro 35.096.093,00

Capitale sociale al 31/12/2010	Euro 30.944.918,00
Capitale sociale al 31/12/2009	Euro 26.200.912,00
Numero azioni	433.790
Valore Nominale Azioni	€ 52,50 cadauna
% detenuta dalla Regione al 31/12/2013	0,21%
Valore nominale partecipazione Regione	Euro 105.000,00
Numero azioni detenute dalla Regione	2.000
Risultato esercizio al 31/12/2014	Euro 2.797.325
Risultato esercizio al 31/12/2013	Euro 1.327.789,00
Risultato esercizio al 31/12/2012	Euro 1.645.716,00
Risultato esercizio al 31/12/2011	Euro 1.490.374,00
Risultato esercizio al 31/12/2010	Euro 1.032.014,00
Risultato esercizio al 31/12/2009	Euro 30.060,00
Risultato esercizio al 31/12/2008	Euro 1.269.947,00
Risultato esercizio al 31/12/2007	Euro 3.352.631,00
Risultato esercizio al 31/12/2006	Euro 1.261.704,00
Risultato esercizio al 31/12/2005	Euro 632.279,00
Note: La Dgr n. 89 del 31 marzo 2015 ha deliberato la dismissione della partecipazione regionale entro il 31/12/2015, ai sensi dell'art. 1, comma 611, lett. a) della L. 23 dicembre 2014, n. 190 (Legge di Stabilità 2015) in quanto trattasi di partecipazione societaria ritenuta non coerente con il fine istituzionale della Regione.	

SOGAS S.p.A. – Società Per La Gestione dell'Aeroporto dello Stretto	
Forma giuridica	Società per azioni
Capitale sociale al 31/12/2013	Euro 3.100.000,26
Capitale sociale al 31/12/2012	Euro 3.100.000,26
Capitale sociale al 31/12/2011	Euro 3.100.000,26
Capitale sociale al 31/12/2010	Euro 3.843.367,00
Capitale sociale al 31/12/2009	Euro 1.073.405,34
Patrimonio Netto al 31/12/2013	Euro 342.475,00
Numero azioni al 31/12/2012	961.069
Valore Nominale Azioni	0,42 cadauna
% detenuta dalla Regione al 31/12/2013	13,02%
Valore nominale partecipazione Regione al 31/12/2013	Euro 403.648,98
Risultato esercizio 2013	Euro - 2.872.293,00
Risultato esercizio 2012	Euro 113.974,00
Risultato esercizio 2011	Euro 793,00
Risultato esercizio 2010	Euro - 3.565.476,00
Risultato esercizio 2009	Euro - 4.097.740,00
Risultato esercizio 2008	Euro - 3.989.545,00
Risultato esercizio 2007	Euro - 4.045.919,00
Risultato esercizio 2006	Euro - 6.018.982,00
Risultato esercizio 2005	Euro - 2.257.028,00
Note	
In data 23/07/2014 si è svolta l'Assemblea nel corso della quale i soci Provincia di Reggio Calabria (titolare di una partecipazione pari al 67,38% del capitale sociale) e la Regione Calabria (titolare di una partecipazione pari al 13,02% del capitale sociale) hanno approvato il bilancio d'esercizio al 31/12/2013 con una perdita complessiva pari ad euro 2.872.293,00 e la copertura pro quota della stessa da parte dei singoli soci. Considerato che alla data di approvazione della delibera assembleare in questione sul bilancio regionale non risultava appostato lo stanziamento necessario ad affrontare la correlata spesa, il Legislatore regionale, con la Legge regionale 18 febbraio 2015, n. 8 ha riconosciuto la legittimità del debito fuori bilancio derivante dalla copertura della perdita d'esercizio 2013 della Sogas Spa autorizzando, altresì, per l'esercizio finanziario 2015 la spesa di euro 373.972,45.	

LAMETIA SVILUPPO S.C.R.L. IN LIQUIDAZIONE	
Forma giuridica	Società Consortile a responsabilità limitata
Capitale sociale al 31/12/2013	Euro 57.500,00
Patrimonio Netto al 31/12/2013	Euro 32.204,00
Numero quote	230
Valore Nominale Quote	€ 250,00 cadauna
% detenuta dalla Regione	1,74%
Valore nominale partecipazione Regione	Euro 1.000,00
Numero quote detenute dalla Regione	4
Risultato esercizio 2013	Euro -8.248,00
Risultato esercizio 2012	Euro -5.170,00
Risultato esercizio 2011	Euro -3.743,00
Risultato esercizio 2010	Euro 625,00
Risultato esercizio 2009	Euro 6.411
Risultato esercizio 2008	Euro - 1.709,00
Risultato esercizio 2007	Euro - 3.324,00
Risultato esercizio 2006	Euro - 2.468,00
Risultato esercizio 2005	Euro - 2.009,00
Note	
L'Assemblea Straordinaria del 18 dicembre 2013 ha deliberato l'avvio della liquidazione della società e la contestuale nomina del Commissario liquidatore.	
La liquidazione si è conclusa in data 31 marzo 2014 con l'approvazione, nel corso dell'Assemblea del 30/05/2014, del bilancio finale di liquidazione al 31/03/2014 e del conseguente piano di riparto.	

CENTRO TIPOLOGICO NAZIONALE Scpa in liquidazione	
Forma giuridica	Società Consortile per Azioni
Capitale sociale al 31/12/2013	Euro 120.000,00
Patrimonio Netto al 31/12/2013	Euro 17.937,00
Patrimonio Netto al 31/12/2012	Euro 12.361,00
Patrimonio Netto al 31/12/2011	Euro 132.122,00
Patrimonio Netto al 31/12/2010	Euro - 99.669,00
Numero azioni	12.000
Valore Nominale Azioni	€ 10,00 cadauna
% detenuta dalla Regione	25%
Valore nominale partecipazione Regione	Euro 30.000,00
Numero azioni detenute dalla Regione	3.000
Risultato esercizio 2013	Euro 5.576
Risultato esercizio 2012	Euro - 11.986,00
Risultato esercizio 2011	Euro - 8.209,00
Risultato esercizio 2010	Euro - 40.139,00
Risultato esercizio 2009	Euro - 40.139,00
Risultato esercizio 2009	Euro - 21.937,00
Risultato esercizio 2008	Euro - 20.631,00
Risultato esercizio 2007	Euro - 59.881,00
Note	
Nel corso del 2012 la società è stata posta in liquidazione per effetto di quanto disposto dall'art. 7 del Decreto legge n. 95/2012, convertito nella legge n. 135/2012, con il quale è stato annullato l'Accordo di Programma sottoscritto il 15 luglio 2004 tra il Ministero delle Infrastrutture e dei Trasporti, il Comune e la Provincia di Catanzaro e la Regione Calabria per il trasferimento del Laboratorio Tipologico Nazionale nell'ambito del Centro per lo sviluppo del settore delle costruzioni di Catanzaro. La liquidazione si è conclusa in data 23 maggio 2014 con l'approvazione nel corso dell'Assemblea del 16/06/2014 del bilancio finale di liquidazione al 23/05/2014 e del conseguente piano di riparto.	

COMARC SRL IN LIQUIDAZIONE – CONSORZIO MERCATO AGRICOLO ALIMENTARE DI REGGIO CALABRIA	
Forma giuridica	Società a responsabilità limitata
Capitale sociale al 31/12/2013	Euro 1.379.344,00
Patrimonio Netto al 31/12/2013	Euro 1.672.047,00
Patrimonio Netto al 31/12/2012	Euro 1.032.148,00
Patrimonio Netto al 31/12/2011	Euro 1.243.383,00
Patrimonio Netto al 31/12/2010	Euro 1.252.109,00
Numero quote	26.705,5953
Valore Nominale Quote	€ 51,65 cadauna
% detenuta dalla Regione	20,9826%
Valore nominale partecipazione Regione	Euro 289.421,44
Numero quote detenute dalla Regione	5.603,51
Risultato esercizio 2013	Euro 639.902,00
Risultato esercizio 2012	Euro - 211.233,00
Risultato esercizio 2011	Euro - 8.726,00
Risultato esercizio 2010	Euro - 15.025,00
Risultato esercizio 2009	Euro - 48.952,00
Risultato esercizio 2008	Euro - 63.259,00
Risultato esercizio 2007	Euro - 99.060,00
Risultato esercizio 2006	Euro - 89.098,00
Risultato esercizio 2005	Euro - 97.364,00
Note	L'Assemblea Straordinaria del 10/06/2010 ha deliberato la messa in liquidazione della società e la contestuale nomina di due Commissari liquidatori.

COMAC SRL IN LIQUIDAZIONE – CONSORZIO MERCATO AGRICOLO ALIMENTARE CALABRIA	
Forma giuridica	Società a responsabilità limitata
Capitale sociale al 31/12/2013	Euro 4.458.809,00
Capitale sociale al 31/12/2012	Euro 4.458.809,00
Capitale sociale al 31/12/2011	Euro 8.057.616,00
Capitale sociale al 31/12/2010	Euro 8.057.616,00
Capitale sociale al 31/12/2009	Euro 8.057.616,00
Patrimonio Netto al 31/12/2013	Euro 2.748.634,00
Patrimonio Netto al 31/12/2012	Euro 3.378.292,00
Patrimonio Netto al 31/12/2011	Euro 4.458.807,00
Patrimonio Netto al 31/12/2010	Euro 5.664.916,00
Patrimonio Netto al 31/12/2009	Euro 6.793.883,00
Valore Nominale Quote	€ 0,52 ciascuna
% detenuta dalla Regione al 31/12/2011	77,61%
Valore nominale partecipazione Regione	Euro 6.253.299,02
Risultato esercizio 2013	Euro - 629.659,00
Risultato esercizio 2012	Euro - 1.080.515,00
Risultato esercizio 2011	Euro - 1.206.006,00
Risultato esercizio 2010	Euro - 1.129.070,00
Risultato esercizio 2009	Euro 1.155.019,00
Risultato esercizio 2008	Euro - 1.063.708,00
Risultato esercizio 2007	Euro - 1.006.211,00
Risultato esercizio 2006	Euro - 776.012,00
Risultato esercizio 2005	Euro - 847.853,00
Note	L'Assemblea Straordinaria del 20/06/2012, per effetto delle perdite maturate al 31/12/2011 (€ 1.206.006,00) in aggiunta alle pregresse pari (€ 2.392.801,00) ha stabilito di ridurre il capitale sociale da € 8.057.615,00 ad € 4.458.808,00. L'Assemblea Straordinaria del 26/06/2014 ha deliberato l'avvio della liquidazione della società e la contestuale nomina del Commissario liquidatore ai sensi dell'art. 12 della L. r. n. 24/2013. La medesima Assemblea ha, altresì, deliberato la riduzione del capitale sociale da euro

4.485.808,57 ad euro 2.748.634,45 per la copertura delle perdite iscritte a bilancio pari ad euro 1.170.174,12

COMALCA SCRL – CONSORZIO MERCATO AGRICOLO ALIMENTARE CALABRIA	
Forma giuridica	Società consortile a responsabilità limitata
Capitale sociale al 31/12/2013	Euro 5.131.400,00
Capitale sociale al 31/12/2012	Euro 5.131.400,00
Capitale sociale al 31/12/2011	Euro 5.131.400,00
Capitale sociale al 31/12/2010	Euro 5.131.400,00
Patrimonio Netto al 31/12/2013	Euro 11.005.087,00
Patrimonio Netto al 31/12/2012	Euro 10.727.078,00
Patrimonio Netto al 31/12/2011	Euro 10.722.525,00
Valore Nominale Quote	€ 5,00 ciascuna
% detenuta dalla Regione al 31/12/2010	27.287%
Valore nominale partecipazione Regione	Euro 1.400.200,00
Risultato esercizio 2013	Euro 14.446
Risultato esercizio 2013	Euro 278.007,00
Risultato esercizio 2012	Euro 4.553,00
Risultato esercizio 2011	Euro - 291.079,00
Risultato esercizio 2010	Euro - 1.250.203,00
Risultato esercizio 2009	Euro 0,00
Risultato esercizio 2008	Euro 23.157,00
Risultato esercizio 2007	Euro 0,00
Risultato esercizio 2006	Euro - 700.867,00
Risultato esercizio 2005	Euro - 1.112.698
Note	
La Dgr n. 89 del 31 marzo 2015 ha deliberato la dismissione della partecipazione regionale entro il 31/12/2015, ai sensi dell'art. 1, comma 611, lett. a) della L. 23 dicembre 2014, n. 190 (Legge di Stabilità 2015) in quanto trattasi di partecipazione societaria ritenuta non coerente con il fine istituzionale della Regione.	

Consorzio per la Promozione della Cultura e degli studi universitari di Crotona S.r.l.	
Forma giuridica	Società Consortile per Azioni
Capitale sociale al 31/12/2013	Euro 10.000,00
Patrimonio Netto al 31/12/2013	Euro 58.626,00
Patrimonio Netto al 31/12/2012	Euro 66.748,00
Patrimonio Netto al 31/12/2011	Euro 66.748,00
Patrimonio Netto al 31/12/2010	Euro 144.155,00
Patrimonio Netto al 31/12/2009	Euro 341.990,00
% detenuta dalla Regione	60%
Valore nominale partecipazione Regione	Euro 6.000,00
Risultato esercizio 2013	Euro - 8.122,00
Risultato esercizio 2012	Euro 0,00
Risultato esercizio 2011	Euro - 185.147,00
Risultato esercizio 2010	Euro 59,00
Risultato esercizio 2009	Euro - 185.147,00

Risultato esercizio 2008	Euro - 195.776,00
Risultato esercizio 2007	Euro - 215.336,00
Risultato esercizio 2006	Euro 0,00
Risultato esercizio 2005	Euro - 320.177,00
Note	
<p>Nel corso dell'esercizio, il capitale sociale ha subito due distinte variazioni. La prima variazione è consistita in una riduzione da € 852.126,00 ad € 774.660,00 giusto quanto determinato dall'Assemblea Straordinaria del febbraio 2011 che, in merito al punto posto all'ordine del giorno "adempimenti conseguenti all'avvenuto recesso degli azionisti Sviluppo Italia Calabria Scpa in liquidazione e f.lli Romano Spa: riduzione del capitale sociale in misura pari al controvalore della partecipazione azionaria dei soci receduti", ha deliberato la riduzione del capitale sociale di un importo pari al valore nominale delle azioni dei soci privati receduti pari ad € 77.466,00. La seconda variazione è consistita in una riduzione da € 774.600,00 ad € 10.000,00 giusto quanto determinato dall'Assemblea Straordinaria del luglio 2011 che ha deliberato di abbattere il capitale sociale per € 707.971,00 al fine di effettuare la copertura della perdita di pari importo e, contestualmente, procedere all'ulteriore abbattimento del capitale sociale così determinato di € 66.689,00 ad € 10.000,00 appostando il corrispondente importo di € 56.689,00 a riserva indisponibile destinata alla copertura di eventuali ulteriori perdite. Contestualmente, la medesima Assemblea ha deliberato la variazione della forma giuridica da società per azioni società a responsabilità limitata.</p> <p>La Dgr n. 89 del 31 marzo 2015 ha deliberato la dismissione della partecipazione regionale entro il 31/12/2015, ai sensi dell'art. 1, comma 611, lett. b) della L. 23 dicembre 2014, n. 190 (Legge di Stabilità 2015) in quanto trattasi di società composta da soli amministratori o da un numero di amministratori superiore a quello dei dipendenti</p>	

Progetto Magna Graecia Srl	
Forma giuridica	Società a responsabilità limitata
Capitale sociale al 31/12/2012	Euro 120.000,00
Patrimonio Netto al 31/12/2012	Euro - 23.775,00
% detenuta dalla Regione al 31/12/2011	51,00%
Valore nominale partecipazione Regione	Euro 61.200,00
Risultato esercizio 2012	Euro - 143.775,00
Note	
<p>La società è stata costituita in data 20 gennaio 2012, per iniziativa della Regione Calabria, ai sensi dell'art. 11 della legge regionale n. 34/2010. Oltre alla Regione, partecipano al capitale sociale, ciascuno con una quota pari al 7%, i Comuni di: Cotronei, Crotona, Cutro, Gioia Tauro, Santa Maria del Cedro, Spezzano Albanese, Vibo Valentia.</p> <p>L'Assemblea ordinaria del 09/11/2013 ha proceduto all'approvazione del bilancio al 31/12/2012 che ha evidenziato una perdita pari ad € 143.775,00 che ha assorbito l'intero capitale sociale determinando un patrimonio netto negativo di € 23.775,00. A seguito di tale decisione assembleare, in data 28/11/2013, ai sensi dell'art. 2482 c.c., gli amministratori della società hanno predisposto una situazione patrimoniale infrannuale dalla quale emerge un'ulteriore perdita d'esercizio pari ad € 260.811,00 con conseguente determinazione del patrimonio netto ad un valore negativo di € 284.586,00.</p> <p>Alla data di redazione del presente documento il bilancio al 31/12/2013 non risulta ancora approvato.</p> <p>La Dgr n. 89 del 31 marzo 2015 ha deliberato la dismissione della partecipazione regionale entro il 31/12/2015, ai sensi dell'art. 1, comma 611, lett. a) della L. 23 dicembre 2014, n. 190 (Legge di Stabilità 2015) in quanto trattasi di partecipazione societaria ritenuta non coerente con il fine istituzionale della Regione</p>	

Ferrovie della Calabria S.r.l.	
Forma giuridica	Società a responsabilità limitata
Capitale sociale al 31/12/2013	Euro 23.751.213,00
Capitale sociale al 31/12/2012	Euro 20.000.000,00
Patrimonio Netto al 31/12/2013	Euro 21.379.428,00
Patrimonio Netto al 31/12/2012	Euro 19.702.169,00
Patrimonio Netto al 31/12/2011	Euro 1.125.540,00

Patrimonio Netto al 31/12/2010	Euro 8.528.988,00
% detenuta dalla Regione	100%
Valore nominale partecipazione Regione	Euro 20.000.000,00
Risultato esercizio 2013	Euro - 2.073.954,00
Risultato esercizio 2012	Euro - 1.423.370,00
Risultato esercizio 2011	Euro - 7.403.449,00
Risultato esercizio 2010	Euro - 3.581.765,00
Note	
<p>Ferrovie della Calabria S.r.l. è una società a totale partecipazione regionale, acquisita dalla Regione nel dicembre 2012 in seguito agli accordi stipulati con il Ministero delle Infrastrutture e dei Trasporti, che svolge attività di servizi di trasporto pubblico locale, su ferro e su gomma. Nel corso dell'esercizio 2013 si è registrato un aumento del capitale sociale di € 3.751.213,00 dovuto al conferimento, da parte del socio unico Regione Calabria, di n. 180 autobus che erano di proprietà della stessa Regione Calabria.</p>	

SVILUPPO ITALIA CALABRIA SCPA IN LIQUIDAZIONE	
Forma giuridica	Società consortile per azioni
Capitale sociale al 31/12/2013	Euro 1.458,165,00
Capitale sociale al 31/12/2012	Euro 1.458,165,00
Capitale sociale al 31/12/2011	Euro 1.458,165,00
Capitale sociale al 31/12/2010	Euro 1.458,165,00
Capitale sociale al 31/12/2009	Euro 1.458,165,00
Patrimonio Netto al 31/12/2013	Euro - 25.585.937,00
Patrimonio Netto al 31/12/2012	Euro - 25.591.426,00
Patrimonio Netto al 31/12/2011	Euro - 25.363.903,00
Patrimonio Netto al 31/12/2010	Euro - 26.402.741,00
Patrimonio Netto al 31/12/2009	Euro - 21.262.995,00
% detenuta dalla Regione al 31/12/2011	18,21%
Valore nominale partecipazione Regione	Euro 265.466,22
Risultato esercizio 2013	Euro 5.589,00
Risultato esercizio 2012	Euro - 227.523,00
Risultato esercizio 2011	Euro - 1.038.838,00
Risultato esercizio 2010	Euro - 5.139.746,00
Risultato esercizio 2009	Euro - 6.781.230,00
Note	
<p>Il 30 novembre 2011, Sviluppo Italia Calabria Scpa in liquidazione ha ceduto, a far data dal 1° dicembre 2011, a Settingiano Sviluppo Srl un ramo d'azienda comprendente i rapporti attivi e passivi funzionali alle forniture dei servizi per l'attuazione del Titolo II del Decreto Legislativo n. 185/2000 e per l'erogazione della relativa ATG ed il complesso dei beni (arredi, impianti, macchinari, attrezzature a auto) e del personale in servizio all'atto della cessione. In conseguenza di ciò, l'Assemblea del 23 dicembre 2011, ha nominato Liquidatore Unico della società il dott. Cono Federico e, nella successiva riunione del 30 gennaio 2012, ha deliberato di trasferire la sede legale della società in Roma, via Calabria n. 46. Con deliberazione n. 574 del 17/12/2012 la Giunta regionale ha deliberato la dismissione della partecipazione detenuta nella società a favore dell'Agenzia nazionale per l'attrazione degli investimenti e lo sviluppo d'impresa S.p.A., socio di maggioranza di Sviluppo Italia Calabria S.C.p.A. in liquidazione. La medesima disposizione circa la dismissione della partecipazione è stata confermata dalla DGR. n. 89 del 31 marzo 2015</p>	

SEZIONE TERZA

DATI DEL SISTEMA INFORMATIVO DELLE OPERAZIONI DEGLI ENTI
PUBBLICI (SIOPE) E

VALORI DELLE ENTRATE

Le riscossioni, per come rilevate nelle scritture contabili regionali e per come riportate nel conto del bilancio, sono assolutamente coincidenti con quelle rilevate attraverso i codici gestionali comunicati al Tesoriere regionale e il SIOPE Banca d'Italia.

Ciò emerge chiaramente dal confronto tra i dati riportati nella tabella 12.3 allegata al Conto consuntivo regionale con i prospetti (gestione sanitaria e gestione ordinaria) riportanti i valori estratti dal sito del SIOPE, allegati al Conto consuntivo della Regione Calabria.

Nella tabella successiva si riepiloga la situazione degli accertamenti registrata nelle scritture contabili regionali e quella risultante dal Sistema SIOPE.

	Entrate correnti	Entrate in conto capitale	Accensione prestiti	partite di giro	totale
REGIONE MECCANOGRAFICO RENDICONTO	4.753.647.621,27	344.586.613,19	302.418.546,86	1.170.797.253,59	6.571.450.034,91
REGIONE SIOPE E BANCA D'ITALIA	4.753.647.621,27	344.586.613,19	302.418.546,86	1.170.797.253,59	6.571.450.034,91
DIFFERENZA	0,00	0,00	0,00	0,00	0,00

VALORI DELLA SPESA

Il valore complessivo dei pagamenti registrati nei documenti contabili regionali è pari a € 7.011.931.761,24 (di cui 6.445.233.267,02 in conto competenza e € 566.698.494,22 in conto residui) **e corrisponde esattamente ai pagamenti riportati nel Conto Giudiziale del Tesoriere, nonché nei dati presenti presso il SIOPE e a quelli riepilogati nella tabella 15/1 allegata al Conto consuntivo della Regione Calabria – anno 2014.**

Come si evince chiaramente dalla tabella estratta dalla banca dati SIOPE, per come estratto dalle scritture contabili del Tesoriere regionale collimanti con quelle dell'Ente e come riepilogato nella tabella 15/1 allegata al conto consuntivo dell'esercizio 2014, la ripartizione tra spese correnti, spese in conto capitale, spese per rimborso prestiti e spese per partite di giro, registrate nelle scritture contabili regionali è assolutamente coincidente con quella rilevata dal Tesoriere regionale e confluita nel SIOPE.

La rilevazione delle diverse tipologie di spesa pagate, quindi, effettuata attraverso i codici gestionali non presenta discrasie rispetto a quella SIOPE.

DIFFERENZE CON LE RILEVAZIONI EFFETTUATE SULLA BASE DEI CODICI MECCANOGRAFICI – PAGAMENTI -

Alla luce di quanto specificato al paragrafo 1 in relazione al duplice sistema di codifica utilizzato per la classificazione delle voci contabili e al fine di rendere chiare e intelleggibili le informazioni riportate sui documenti contabili, si evidenzia che i pagamenti di parte corrente, in conto capitale, per rimborso prestiti e per partite di giro, classificati attraverso codici meccanografici, rilevati nelle scritture contabili della Regione Calabria e

rappresentati nel conto del bilancio (tabella n.1), presentano disallineamenti rispetto ai pagamenti rilevati attraverso i codici gestionali e comunicati alla banca dati SIOPE - Banca d'Italia- (tabella 2).

Tab. 2					
PAGAMENTI TOTALI					
	spese correnti	spese in conto capitale	Rimborso prestiti	partite di giro	totale
REGIONE MECCANOGRAFICO RENDICONTO	5.179.543.432,40	672.911.389,02	76.869.091,27	1.082.607.848,55	7.011.931.761,24
REGIONE SIOPE E BANCA D'ITALIA	5.225.072.106,64	619.843.873,07	84.407.932,98	1.082.607.848,55	7.011.931.761,24
DIFFERENZA	- 45.528.674,24	53.067.515,95	- 7.538.841,71		

Nel precisare che il valore dei disallineamenti presenta un trend ormai decrescente (nell'anno 2013 era pari allo 0,83%) il cui valore complessivo è ovviamente pari a zero, si specifica che le differenze rilevate costituiscono **lo 0,48%** del totale dei pagamenti, presentano segni di carattere contrario, sono ascrivibili a fattori differenti e vengono di seguito rappresentate (tab.3).

Tab.3

SPIEGAZIONE DIFFERENZE						
		corrente	capitale	rimborso prestiti	partite di giro	totale
SPESA DA RENDICONTO (1)		5.179.543.432,40	672.911.389,02	76.869.091,27	1.082.607.848,55	7.011.931.761,24
Correzioni						-
pagamenti con codici Siope in capitale su capitoli di parte corrente	allegato 1	-3.563.926,23	3.563.926,23		-	-
pagamenti con codici Siope rimborso prestiti su capitoli di parte corrente	allegato 2	-6.955.774,11		6.955.774,11	-	
pagamenti con codici Siope correnti su capitoli di parte capitale	allegato 3	56.048.374,58	-56.048.374,58		-	
pagamenti con codice Siope rimborso prestiti su capitoli di parte capitale	allegato 4		-671.548,70	671.548,70		
pagamenti con codice Siope in capitale su capitoli di rimborso prestiti	allegato 5		88.481,10	-88.481,10		
TOTALE DIFFERENZE (2)		45.528.674,24	-53.067.515,95	7.538.841,71	0	
TOTALE RICONCILIATO (1 +2)	TOTALE	5.225.072.106,64	619.843.873,07	84.407.932,98	1.082.607.848,55	7.011.931.761,24
SPESA SIOPE		5.225.072.106,64	619.843.873,07	84.407.932,98	1.082.607.848,55	7.011.931.761,24

Come emerge chiaramente dalla precedente tabella, sono stati rilevati i seguenti disallineamenti:

- A) Pagamenti con codici Siope in capitale posti in essere su capitoli di parte corrente per euro 3.563.926,23. Ciò in quanto, come riportato nell'allegato 1 alla presente relazione, sono stati effettuate spese di parte capitale, quali acquisti per beni mobili

e arredi, attrezzature, hardware, mezzi di trasporto, erogazione contributi per ridurre interessi connessi a finanziamenti, etc, su capitoli di spesa aventi natura prevalente "di parte corrente".

- B) Pagamenti con codici Siope rimborso prestiti su capitoli di parte corrente per € 6.955.774,11. Ciò perché, come riportato nell'allegato 2 alla presente relazione, sono state poste in essere sul capitolo 61010183, avente natura prevalente di parte corrente, relativo alle spese per la restituzione allo Stato (in rate costanti trentennali) dell'anticipazione di liquidità effettuata a valere sulle risorse disponibili di cui all'articolo 2, comma 98, della legge 191/2009 stanziata per la copertura del debito sanitario cumulativamente registrato a tutto il 31 dicembre 2005.
- C) Pagamenti con codici Siope "spese correnti" su capitoli di parte capitale per € 56.048.374,58. Ciò perché, come riportato nell'allegato 3 alla presente relazione, sono state effettuate su capitoli aventi natura prevalente "in conto capitale" spese di parte corrente quali, a titolo di esempio, pagamenti per acquisti di beni e servizi, trasferimenti correnti, consulenze, spese per il personale, acquisti per materiale di consumo, pubblicazioni giornali e riviste, per manifestazioni e convegni, per contratti di servizio, per assicurazioni, spese per il pagamento dello straordinario per il personale a tempo indeterminato, per altre competenze ed indennità accessorie per il personale a tempo indeterminato, per contributi obbligatori per il personale, per indennità di missione e rimborsi spese, per viaggi, per trasferimenti correnti ai comuni, per canoni connessi all'utilizzo di software etc.
- D) Pagamenti con codice "Siope" per rimborso prestiti su capitoli di parte capitale per euro 671.548,70. Ciò perché, come riportato nell'allegato 4 alla presente relazione, sono state pagate somme per rimborso di mutui contratti in favore del Consorzio di bonifica della Piana Di Sibari e della Media Valle del Crati in misura pari al 50% della rata di ammortamento del mutuo contratto dal Commissario liquidatore per far fronte alla situazione debitoria al fine della liquidazione dell'Ente (articoli 1 e 2 della legge regionale 20 novembre 2006, n, 12 - art, 35 della legge regionale 13 giugno 2008, n, 15) sul capitolo di spesa avente natura prevalente di parte capitale (22040913), così come sono state pagate le rate di ammortamento di mutui che gravano sui capitoli di spesa 23010305 e 23010307 aventi natura prevalente di parte capitale e afferenti rispettivamente, alle "Spese a carico del bilancio regionale e a carico del Bilancio dello Stato, per contributi in annualità successive inerenti alla copertura degli oneri di ammortamento derivante dalla contrazione di mutui per il finanziamento della mobilità ciclistica (art.5, comma 10, legge regionale 28.8.2000, n.14) e "Spese a carico dello stato per contributi in annualità successive inerenti alla copertura degli oneri di ammortamento derivanti dalla contrazione di mutui per il finanziamento della mobilità ciclistica (legge 19.10.98, n. 366)".

E) Pagamenti con codice siope in capitale posti in essere su capitoli per "rimborso prestiti" per € 88.481,10. Ciò perché, come riportato nell'allegato 5 alla presente relazione, sono stati effettuati pagamenti sul capitolo di spesa 22020111 "Spese per il completamento da parte di Terme Sibarite Spa del progetto di ristrutturazione ed ammodernamento del complesso alberghiero (art.1, comma 11, della legge regionale 5.10.2007, n. 22)" quali trasferimenti in conto capitale a imprese pubbliche.

DIFFERENZE CON LE RILEVAZIONI EFFETTUATE SULLA BASE DEI CODICI MECCANOGRAFICI - IMPEGNI -

Come già avvenuto nell'anno 2013, anche quest'anno è stata effettuata la rilevazione degli impegni sulla base dei codici siope, in quanto è sulla base di questi che viene attestato il rispetto degli obiettivi del patto di stabilità eurocompatibile. Per tale ragione, da quest'anno, per garantire maggiore trasparenza e leggibilità ai diversi documenti regionali, vengono analizzati gli scostamenti tra i valori degli impegni rilevati attraverso i codici siope e quelli identificati attraverso i codici meccanografici, evidenziati secondo la natura della spesa (di parte corrente, in conto capitale, per rimborso prestiti e per partite di giro).

Tab. 4					
IMPEGNI TOTALI					
	spese correnti	spese in conto capitale	Rimborso prestiti	partite di giro	totale
REGIONE MECCANOGRAFICO RENDICONTO	6.648.305.034,97	1.655.322.369,47	76.957.572,37	1.081.798.580,16	9.462.383.556,97
REGIONE SIOPE	6.691.575.850,18	1.604.351.193,65	84.657.932,98	1.081.798.580,16	9.462.383.556,97
DIFFERENZA	- 43.270.815,21	50.971.175,82	- 7.700.360,61	0,00	0,00

I disallineamenti, il cui valore complessivo è ovviamente pari a zero, e che rappresentano lo 0,3% del totale impegnato nell'anno 2014, presentano segni di carattere contrario, sono ascrivibili a fattori differenti e vengono di seguito rappresentati.

SPIEGAZIONE DIFFERENZE						
		CORRENTE	CAPITALE	RIMBORSO PRESTITI	PARTITE DI GIRO	TOTALE
SPESA DA RENDICONTO (1)	Allegati	6.648.305.034,97	1.655.322.369,47	76.957.572,37	1.081.798.580,16	9.462.383.556,97
CORREZIONI						
Imegni con codici Siope in capitale su capitoli di parte corrente	allegato 1	-8.228.613,95	8.228.613,95			-
Impegni con codici Siope rimborso prestiti su capitoli di parte corrente	allegato 2	-6.955.774,11		6.955.774,11		-

Impegni con codici Siope correnti su capitoli di parte capitale	allegato 3	58.455.203,27	-58.455.203,27			-
Impegni i con codice Siope rimborso prestiti su capitoli di parte capitale	allegato 4		-921.548,70	921.548,70		
Impegni i con codice Siope in capitale su capitoli di rimborso prestiti	allegato 5		176.962,20	-176.962,20		
TOTALE DIFFERENZE (2)		43.270.815,21	-50.971.175,82	7.700.360,61	0	0
TOTALE RICONCILIATO (1 +2)	TOTALE	6.691.575.850,18	1.604.351.193,65	84.657.932,98	1.081.798.580,16	9.462.383.556,97
SPESA SIOPE		6.691.575.850,18	1.604.351.193,65	84.657.932,98	1.081.798.580,16	9.462.383.556,97

Come emerge chiaramente dalla precedente tabella, sono stati rilevati i seguenti disallineamenti:

- A) Impegni con codici Siope in capitale posti in essere su capitoli di parte corrente per € 8.228.613,95. Ciò in quanto, come riportato nell'allegato 6 alla presente relazione, sono state effettuate spese di parte capitale su capitoli avente natura prevalente di parte corrente, quali, a titolo di esempio, acquisti per beni mobili, attrezzature, hardware, opere di sistemazione del suolo, trasferimenti a imprese o a Comuni per spese in conto capitale ma, come già detto, su capitoli di spesa aventi natura prevalente "di parte corrente".
- B)** Impegni con codici Siope "spese correnti" su capitoli di parte capitale per € 58.455.203,27. Ciò perché, come riportato nell'allegato 7 alla presente relazione, sono state poste in essere su capitoli aventi natura prevalente "in conto capitale", impegni per acquisti di beni e servizi di parte corrente. Tra questi si riportano, a titolo di esempio, gli acquisti per materiale di consumo, pubblicazioni giornali e riviste, per manifestazioni e convegni, per contratti di servizio, per altre spese di personale, per oneri da contenzioso, per assicurazioni, per studi, consulenze, indagini e gettoni di presenza, per trasferimenti correnti ai Comuni, per canoni connessi all'utilizzo di software etc.
- C) Impegni con codici Siope rimborso prestiti su capitoli di parte corrente per € 6.955.774,11. Ciò perché, come riportato nell'allegato 8 alla presente relazione, sono stati impegnati sul capitolo 61010183, avente natura prevalente di parte corrente, le somme spese per la restituzione allo Stato (in rate costanti trentennali) dell'anticipazione di liquidità effettuata a valere sulle risorse disponibili di cui all'articolo 2, comma 98, della legge 191/2009, stanziata dallo Stato per la copertura del debito sanitario cumulativamente registrato a tutto il 31 dicembre 2005.
- D) Impegni con codice Siope rimborso prestiti su capitoli di parte capitale per euro 921.548,70. Ciò perché, come riportato nell'allegato 9 alla presente relazione, e omologamente a quanto indicato per i pagamenti, sono stati posti in essere, su capitoli aventi natura prevalente "in conto capitale" impegni quali il "Contributo in

favore del Consorzio di bonifica della Piana di Sibari e della Media Valle Del Crati in misura pari al 50% della rata di ammortamento del mutuo contratto dal Commissario liquidatore per far fronte alla situazione debitoria al fine della liquidazione dell'Ente", le "Spese a carico del bilancio regionale e del bilancio dello Stato per contributi in annualità successive inerenti alla copertura degli oneri di ammortamento derivanti dalla contrazione di mutui per il finanziamento della mobilità ciclistica" e per il "Fondo unico regionale per l'erogazione di mutui assistiti dal contributo statale sugli interessi per l'acquisto o la costruzione di abitazioni al fine di promuovere la proprietà della casa tra le categorie meno abbienti".

- E) Impegni con codice Siope in capitale su capitoli di rimborso prestiti per euro 176.962,20. Ciò perché, come riportato *nell'allegato 10 alla presente relazione, e omologamente a quanto indicato per i pagamenti,* sono stati posti in essere impegni sul capitolo di spesa 22020111 "Spese per il completamento da parte di Terme Sibarite Spa del progetto di ristrutturazione ed ammodernamento del complesso alberghiero (art.1, comma 11, della legge regionale 5.10.2007, n. 22)" relativi a trasferimenti in conto capitale a imprese pubbliche.

INIZIATIVE ADOTTATE PER PERVENIRE, NELL'ANNO SUCCESSIVO, AD UNA CORRETTA ATTUAZIONE DELLA RILEVAZIONE SIOPE

Alla luce di quanto detto nei precedenti paragrafi e per come attestato e dimostrato nelle tabelle precedenti, la rilevazione con i codici gestionali utilizzati per il SIOPE è correttamente applicata dall'Amministrazione regionale.

In ragione di ciò, si ritiene che non sia necessario porre in essere alcuna attività correttiva.

Inoltre, grazie all'utilizzo della codifica SIOPE anche in fase di rilevazione degli impegni di spesa, è stato posto in essere il monitoraggio e il controllo delle attività regionali, nel corso dello svolgimento di tutte le fasi della spesa. Si è cercato, poi, di rendere omogenee le registrazioni contabili regionali con quelle del Tesoriere e della Banca dati SIOPE ed evitare gravose e poco utili esplicitazioni di differenze legittime, nonché al fine di predisporre quelle "buone pratiche" necessarie per attuare le future ma imminenti modifiche contabili connesse "all'armonizzazione dei bilanci regionali".

Allegati – PAGAMENTI

ALLEGATO 1

ALLEGATO 1					
CAPITOLO	CODICE MECCANOGRAFICO	DESCRIZIONE	MANDATI	CODICE GESTIONALE	DESCRIZIONE
1005105	302990	SPESE PER ACQUISTO E MANUTENZIONE ARREDI D'UFFICIO (SPESE OBBLIGATORIE).	55.378,32	2133	Mobili e arredi
1006101	302990	SPESE PER LA GESTIONE DEGLI APPARATI CENTRALI DI ELABORAZIONE IN DOTAZIONE AL SISTEMA INFORMATIVO, DELL'INFRASTRUTTURA DI DISASTER RECOVERY, DEL SISTEMA DI GESTIONE DELLA SICUREZZA E PER LO SVILUPPO DEI PROGRAMMI. (SPESE OBBLIGATORIE).	251.374,43	2122	Acquisizione o realizzazione software
1009101	399000	SPESE PER GLI INVENTARI, L'AMMINISTRAZIONE, L'ASSICURAZIONE E LA GESTIONE DEL PATRIMONIO REGIONALE (SPESE OBBLIGATORIE).	11.529,00	2136	Materiale bibliografico
1010102	302990	SPESE PER LA GESTIONE E LA RISCOSSIONE DELLA TASSA AUTOMOBILISTICA REGIONALE (LEGGE REGIONALE 7.3.2000, N.9 - SPESE OBBLIGATORIE).	32.337,20	2122	Acquisizione o realizzazione software
12030107	302990	SPESE PER GARANTIRE IL FUNZIONAMENTO DEGLI APPARATI E SERVIZI TELEMATICI PER LA TRASMISSIONE DEI DATI NECESSARI AL FUNZIONAMENTO DEGLI UFFICI REGIONALI E PER I SERVIZI INFRASTRUTTURALI DI INTEROPERABILITA', COOPERAZIONE ED ACCESSO TRA LE PUBBLICHE AMMINISTRAZIONI (SPESE OBBLIGATORIE).	3.279,10	2106	Infrastrutture Telematiche
12040101	302990	SPESE PER I CONTRATTI DI TELEFONIA FISSA (SPESE OBBLIGATORIE).	37.904,81	2134	Impianti e attrezzature
12040509	302990	SPESE PER IL FUNZIONAMENTO DELLA STAZIONE UNICA APPALTANTE E DELL'OSSERVATORIO REGIONALE SUGLI APPALTI (LEGGE REGIONALE 7 DICEMBRE 2007, N.26)	12.907,50	2122	Acquisizione o realizzazione software
12040509	302990	SPESE PER IL FUNZIONAMENTO DELLA STAZIONE UNICA APPALTANTE E DELL'OSSERVATORIO REGIONALE SUGLI APPALTI (LEGGE REGIONALE 7 DICEMBRE 2007, N.26)	2.318,00	2132	Mobili, macchinari e attrezzature
12040509	302990	SPESE PER IL FUNZIONAMENTO DELLA STAZIONE UNICA APPALTANTE E DELL'OSSERVATORIO REGIONALE SUGLI APPALTI (LEGGE REGIONALE 7 DICEMBRE 2007, N.26)	2.366,76	2137	Altri beni materiali
13010401	304040	SPESE PER SUPPORTARE L'AUTORITA' DI GESTIONE, IL COMITATO DI COORDINAMENTO DEL PROGRAMMA, I RESPONSABILI DEGLI ASSI / SETTORI PRIORITARI NELLE REALIZZAZIONE DELLE ATTIVITA' DI PROGRAMMAZIONE OPERATIVA, COORDINAMENTO, GESTIONE, MONITORAGGIO, CONTROLLO E VALUTAZIONE DEL POR (ASSE IX- SETTORE 9.1 - OBIETTIVO OPERATIVO 9.1.1)	28.601,89	2121	Hardware
22030204	304990	CONTRIBUTO PER LO SVOLGIMENTO DELLA ANNUALE FIERA AGRICOLA DI LAMEZIA TERME(ART. 3, COMMA 2, DELLA LEGGE REGIONALE 12 GIUGNO 2009, N. 19)	50.000,00	2234	Altri trasferimenti in conto capitale ai Comuni
32030401	304990	SPESE PER L'ATTIVITA' SVOLTA DALLA SEZIONE REGIONALE DELL'OSSERVATORIO SUI LAVORI PUBBLICI (LEGGE 11.2.1994, N.109 E SUCCESSIVE MODIFICHE ED INTEGRAZIONI).	15.000,00	2121	Hardware
32040524	304080	SPESE PER GARANTIRE LA COPERTURA FINANZIARIA NONCHÉ LA DEFINITIVA REGOLARIZZAZIONE CONTABILE DEI PAGAMENTI EFFETTUATI DAL TESORIERE REGIONALE NEL CORSO DELL'ESERCIZIO FINANZIARIO 2014, A SEGUITO DI ATTI GIUDIZIALI DI PIGNORAMENTO" PRESSO TERZI" FACENTI CAPO AL SETTORE FORESTAZIONE O AD ATTI DI PIGNORAMENTO SU SPESE AUTORIZZATE DAL MEDESIMO SETTORE	80.823,10	2137	Altri beni materiali
33020209	311600	SPESE PER L'ATTUAZIONE DELL'ACCORDO DI PROGRAMMA QUADRO INERENTE AL SETTORE 'EMERGENZE URBANE E TERRITORIALI' DESTINATE ALLA REALIZZAZIONE DELLA CITTADELLA REGIONALE.(DELIBERAZIONE CIPE N. 17 DEL 9 MARZO 2003 -DELIBERAZIONE DELLA GIUNTA REGIONALE N. 814 DEL 23 SETTEMBRE 2005)- SPESE CONCERNENTI IL PERSONALE PER COMPETENZE E ONERI	103.379,39	2720	Fondi incentivanti il personale (legge Merloni)
37010103	311600	SPESE PER PROMUOVERE L'USO OTTIMALE DELLA RISORSA IDRICA PER SCOPI MULTIPLI INCREMENTANDO	90.057,31	2720	Fondi incentivanti il personale (legge

		E RIEQUILIBRANDO LA DOTAZIONE IDRICA PER I DIVERSI USI (ASSE III - SETTORE 1 - OBIETTIVO OPERATIVO 3.1.1) - SPESE CONCERNENTI IL PERSONALE PER COMPETENZE E INDENNITA' ACCESSORIE ED ALLTRI ONERI			Merloni)
49010103	304990	SPESE PER FAVORIRE LO SVILUPPO DI POLITICHE E SERVIZI PER L'ANTICIPAZIONE E GESTIONE DEI CAMBIAMENTI, PER PROMUOVERE LA COMPETITIVITA' E L'IMPRENDITORIALITA' (ASSE I - OBIETTIVO C).	19.234,52	2121	Hardware
49010103	304990	SPESE PER FAVORIRE LO SVILUPPO DI POLITICHE E SERVIZI PER L'ANTICIPAZIONE E GESTIONE DEI CAMBIAMENTI, PER PROMUOVERE LA COMPETITIVITA' E L'IMPRENDITORIALITA' (ASSE I - OBIETTIVO C).	4.971,50	2132	Mobili, macchinari e attrezzature
49020102	304990	SPESE PER ATTUARE POLITICHE DEL LAVORO ATTIVE E PREVENTIVE, CON PARTICOLARE ATTENZIONE ALL'INTEGRAZIONE DEI MIGRANTI NEL MERCATO DEL LAVORO, ALL'INVECCHIAMENTO ATTIVO, AL LAVORO AUTONOMO ED ALL'AVVIO DI IMPRESE(ASSE II - OBIETTIVO E).	10.431,85	2323	Trasferimenti in conto capitale a imprese private (escluse quelle produttrici di servizi sanitari e assistenziali)
49020103	304990	SPESE PER MIGLIORARE L'ACCESSO DELLE DONNE ALL'OCCUPAZIONE E RIDURRE LE DISPARITA' DI GENERE (ASSE II OBIETTIVO F).	62.971,75	2323	Trasferimenti in conto capitale a imprese private (escluse quelle produttrici di servizi sanitari e assistenziali)
61050449	304050	SPESE PER LA REALIZZAZIONE DEL PROGETTO CCM DENOMINATO "VALUTAZIONE DEL RISCHIO SANITARIO DI INFEZIONI DA AGENTI ZONOSICI ATTRAVERSO PRODOTTI VEGETALI OTTENUTI IN AREE A ELEVATA PRESSIONE ZOOTECNICA" (CONVENZIONE CON IL MINISTERO DELLA SALUTE DEL 30 AGOSTO 2012)	1.734,84	2121	Hardware
62010113	304040	SPESE PER LA REALIZZAZIONE DEL PIANO STRAORDINARIO PER LO SVILUPPO DEL SISTEMA TERRITORIALE DEI SERVIZI SOCIO-EDUCATIVI PER LA PRIMA INFANZIA (ARTICOLO 1, COMMI 630 E 1259, DELLA LEGGE 27 DICEMBRE 2006, N. 296)	41.352,28	2323	Trasferimenti in conto capitale a imprese private (escluse quelle produttrici di servizi sanitari e assistenziali)
62010113	304040	SPESE PER LA REALIZZAZIONE DEL PIANO STRAORDINARIO PER LO SVILUPPO DEL SISTEMA TERRITORIALE DEI SERVIZI SOCIO-EDUCATIVI PER LA PRIMA INFANZIA (ARTICOLO 1, COMMI 630 E 1259, DELLA LEGGE 27 DICEMBRE 2006, N. 296)	626.347,30	2332	Trasferimenti in conto capitale a istituzioni sociali private
71010202	304040	SPESE PER L'ATTUAZIONE DEGLI INTERVENTI DELLA REGIONE E DEGLI ENTI LOCALI DIRETTI A FRONTEGGIARE ESIGENZE URGENTI PER LE CALAMITA' NATURALI DI CUI ALL'ART. 108 DEL D.L.VO 31.3.98, N.112, NONCHE' PER IL POTENZIAMENTO DEL SISTEMA DI PROTEZIONE CIVILE DELLE REGIONI E DEGLI ENTI LOCALI (ART. 138, COMMA 16, LEGGE 23.12.2000, N.388).	938.448,18	2108	Opere per la sistemazione del suolo
71010202	304040	SPESE PER L'ATTUAZIONE DEGLI INTERVENTI DELLA REGIONE E DEGLI ENTI LOCALI DIRETTI A FRONTEGGIARE ESIGENZE URGENTI PER LE CALAMITA' NATURALI DI CUI ALL'ART. 108 DEL D.L.VO 31.3.98, N.112, NONCHE' PER IL POTENZIAMENTO DEL SISTEMA DI PROTEZIONE CIVILE DELLE REGIONI E DEGLI ENTI LOCALI (ART. 138, COMMA 16, LEGGE 23.12.2000, N.388).	1.017.254,94	2131	Mezzi di trasporto
71010202	304040	SPESE PER L'ATTUAZIONE DEGLI INTERVENTI DELLA REGIONE E DEGLI ENTI LOCALI DIRETTI A FRONTEGGIARE ESIGENZE URGENTI PER LE CALAMITA' NATURALI DI CUI ALL'ART. 108 DEL D.L.VO 31.3.98, N.112, NONCHE' PER IL POTENZIAMENTO DEL SISTEMA DI PROTEZIONE CIVILE DELLE REGIONI E DEGLI ENTI LOCALI (ART. 138, COMMA 16, LEGGE 23.12.2000, N.388).	42.459,01	2134	Impianti e attrezzature
71010202	304040	SPESE PER L'ATTUAZIONE DEGLI INTERVENTI DELLA REGIONE E DEGLI ENTI LOCALI DIRETTI A FRONTEGGIARE ESIGENZE URGENTI PER LE CALAMITA' NATURALI DI CUI ALL'ART. 108 DEL D.L.VO 31.3.98, N.112, NONCHE' PER IL POTENZIAMENTO DEL SISTEMA DI PROTEZIONE CIVILE DELLE REGIONI E DEGLI ENTI LOCALI (ART. 138, COMMA 16, LEGGE 23.12.2000, N.388).	21.463,25	2234	Altri trasferimenti in conto capitale ai Comuni
		TOTALE	3.563.926,23		

ALLEGATO 2					
CAPITOLO	CODICE MECCANOGRAFICO	DESCRIZIONE	MANDATI	CODICE GESTIONALE	DESCRIZIONE
61010183	304050	RESTITUZIONE ALLO STATO IN RATE COSTANTI TRENTENNALI DELL'ANTICIPAZIONE DI LIQUIDITA' EFFETTUATA A VALERE SULLE RISORSE DISPONIBILI DI CUI ALL'ARTICOLO 2, COMMA 98, DELLA LEGGE 191/2009 STANZIATE DALLO STATO PER LA COPERTURA DEL DEBITO SANITARIO CUMULATIVAMENTE REGISTRATO A TUTTO IL 31 DICEMBRE 2005 (ART. 26 E 27 DELLA LEGGE REGIONALE 29 DICEMBRE 2010, N. 34)	6.955.774,11	3612	Rimborso finanziamenti a medio e lungo termine (a carico della regione) in euro
		TOTALE	6.955.774,11		

ALLEGATO 3

	CODICE MECCANO GRAFICO	DESCRIZIONE	MANDATI	CODICE GESTIONALE	DESCRIZIONE
2131204	404040	TRASFERIMENTO ALLE PROVINCE DELLA QUOTA DEL 10 PER CENTO DEL TRIBUTO SPECIALE PER IL DEPOSITO IN DISCARICA DEI RIFIUTI SOLIDI (ART. 3, COMMA 27, DELLA LEGGE 28.12.95, N. 549)34	567.251,97	1532	Trasferimenti correnti a Province
2139201	404040	SPESE PER L'ESERCIZIO DELLE FUNZIONI E DEI COMPITI AMMINISTRATIVI IN MATERIA AMBIENTALE CONFERITI ALLA REGIONE AI SENSI DELL'ART.70 DEL D.L.VO 31.3.1998, N.112 (DPCM DEL 12.10.2000, DPCM DEL 13.11.2000, DPCM DEL 22.12.2000).	10.247,65	1343	Pubblicazioni, giornali e riviste
2139201	404040	SPESE PER L'ESERCIZIO DELLE FUNZIONI E DEI COMPITI AMMINISTRATIVI IN MATERIA AMBIENTALE CONFERITI ALLA REGIONE AI SENSI DELL'ART.70 DEL D.L.VO 31.3.1998, N.112 (DPCM DEL 12.10.2000, DPCM DEL 13.11.2000, DPCM DEL 22.12.2000).	17.948,43	1364	Altre spese per servizi
2139201	404040	SPESE PER L'ESERCIZIO DELLE FUNZIONI E DEI COMPITI AMMINISTRATIVI IN MATERIA AMBIENTALE CONFERITI ALLA REGIONE AI SENSI DELL'ART.70 DEL D.L.VO 31.3.1998, N.112 (DPCM DEL 12.10.2000, DPCM DEL 13.11.2000, DPCM DEL 22.12.2000).	197.639,11	1535	Altri trasferimenti correnti ai Comuni
2141231	404040	SPESE PER INTERVENTI INFRASTRUTTURALI DI EMERGENZA DIRETTI A FRONTEGGIARE I DANNI CONSEGUENTI AGLI EVENTI ALLUVIONALI NEL MESE DI OTTOBRE 96 NEL TERRITORIO DELLA PROVINCIA DI CROTONE, MEDIANTE MUTUO VENTENNALE CONTRATTO CON LA CASSA DD.PP., CON ONERI DI AMMORTAMENTO A CARICO DEL BILANCIO DELLO STATO (ARTT.17, 20 E 21 DEL D.L. 30.1.98, N.6, CONVERTITO CON MODIFICAZIONI, DALLA LEGGE 30.3.98, N.61 - ORDINANZA DEL 26.7.99, N.136/K DEL SUB-COMMISSARIO DELEGATO PER GLI INTERVENTI INFRASTRUTTURALI E DI EMERGENZA NELLA PROVINCIA DI CROTONE).	767,55	1221	Contributi obbligatori per il personale
2141231	404040	SPESE PER INTERVENTI INFRASTRUTTURALI DI EMERGENZA DIRETTI A FRONTEGGIARE I DANNI CONSEGUENTI AGLI EVENTI ALLUVIONALI NEL MESE DI OTTOBRE 96 NEL TERRITORIO DELLA PROVINCIA DI CROTONE, MEDIANTE MUTUO VENTENNALE CONTRATTO CON LA CASSA DD.PP., CON ONERI DI AMMORTAMENTO A CARICO DEL BILANCIO DELLO STATO (ARTT.17, 20 E 21 DEL D.L. 30.1.98, N.6, CONVERTITO CON MODIFICAZIONI, DALLA LEGGE 30.3.98, N.61 - ORDINANZA DEL 26.7.99, N.136/K DEL SUB-COMMISSARIO DELEGATO PER GLI INTERVENTI INFRASTRUTTURALI E DI EMERGENZA NELLA PROVINCIA DI CROTONE).	9.979,60	1343	Pubblicazioni, giornali e riviste
2141231	404040	SPESE PER INTERVENTI INFRASTRUTTURALI DI EMERGENZA DIRETTI A FRONTEGGIARE I DANNI CONSEGUENTI AGLI EVENTI ALLUVIONALI NEL MESE DI OTTOBRE 96 NEL TERRITORIO DELLA PROVINCIA DI CROTONE, MEDIANTE MUTUO VENTENNALE CONTRATTO CON LA CASSA DD.PP., CON ONERI DI	1.579,88	1811	IRAP

		AMMORTAMENTO A CARICO DEL BILANCIO DELLO STATO (ARTT.17, 20 E 21 DEL D.L. 30.1.98, N.6, CONVERTITO CON MODIFICAZIONI, DALLA LEGGE 30.3.98, N.61 - ORDINANZA DEL 26.7.99, N.136/K DEL SUB-COMMISSARIO DELEGATO PER GLI INTERVENTI INFRASTRUTTURALI E DI EMERGENZA NELLA PROVINCIA DI CROTONE).			
2233211	404080	SPESE PER INTERVENTI STRAORDINARI DI COMPETENZA REGIONALE NEI SETTORI DELLA TUTELA DEL PATRIMONIO FORESTALE DELLA DIFESA DEL SUOLO, DELLA SISTEMAZIONE IDRAULICA FORESTALE E DELLE CONNESSE INFRASTRUTTURE CIVILI (ART. 1 E 2 DELLA LEGGE REGIONALE 19.10.92, N. 20 - ART. 16 DELLA LEGGE REGIONALE 27 DICEMBRE 2012, N. 69).	20.621,99	1213	Altre competenze ed indennità accessorie per il personale a tempo indeterminato
2233211	404080	SPESE PER INTERVENTI STRAORDINARI DI COMPETENZA REGIONALE NEI SETTORI DELLA TUTELA DEL PATRIMONIO FORESTALE DELLA DIFESA DEL SUOLO, DELLA SISTEMAZIONE IDRAULICA FORESTALE E DELLE CONNESSE INFRASTRUTTURE CIVILI (ART. 1 E 2 DELLA LEGGE REGIONALE 19.10.92, N. 20 - ART. 16 DELLA LEGGE REGIONALE 27 DICEMBRE 2012, N. 69).	4.927,18	1221	Contributi obbligatori per il personale
2233211	404080	SPESE PER INTERVENTI STRAORDINARI DI COMPETENZA REGIONALE NEI SETTORI DELLA TUTELA DEL PATRIMONIO FORESTALE DELLA DIFESA DEL SUOLO, DELLA SISTEMAZIONE IDRAULICA FORESTALE E DELLE CONNESSE INFRASTRUTTURE CIVILI (ART. 1 E 2 DELLA LEGGE REGIONALE 19.10.92, N. 20 - ART. 16 DELLA LEGGE REGIONALE 27 DICEMBRE 2012, N. 69).	94.266,20	1256	Indennità di missione e rimborsi spese viaggi
2233211	404080	SPESE PER INTERVENTI STRAORDINARI DI COMPETENZA REGIONALE NEI SETTORI DELLA TUTELA DEL PATRIMONIO FORESTALE DELLA DIFESA DEL SUOLO, DELLA SISTEMAZIONE IDRAULICA FORESTALE E DELLE CONNESSE INFRASTRUTTURE CIVILI (ART. 1 E 2 DELLA LEGGE REGIONALE 19.10.92, N. 20 - ART. 16 DELLA LEGGE REGIONALE 27 DICEMBRE 2012, N. 69).	1.348.296,01	1347	Altri contratti di servizio
2233211	404080	SPESE PER INTERVENTI STRAORDINARI DI COMPETENZA REGIONALE NEI SETTORI DELLA TUTELA DEL PATRIMONIO FORESTALE DELLA DIFESA DEL SUOLO, DELLA SISTEMAZIONE IDRAULICA FORESTALE E DELLE CONNESSE INFRASTRUTTURE CIVILI (ART. 1 E 2 DELLA LEGGE REGIONALE 19.10.92, N. 20 - ART. 16 DELLA LEGGE REGIONALE 27 DICEMBRE 2012, N. 69).	24.820,58	1349	Organizzazione manifestazioni e convegni
2233211	404080	SPESE PER INTERVENTI STRAORDINARI DI COMPETENZA REGIONALE NEI SETTORI DELLA TUTELA DEL PATRIMONIO FORESTALE DELLA DIFESA DEL SUOLO, DELLA SISTEMAZIONE IDRAULICA FORESTALE E DELLE CONNESSE INFRASTRUTTURE CIVILI (ART. 1 E 2 DELLA LEGGE REGIONALE 19.10.92, N. 20 - ART. 16 DELLA LEGGE REGIONALE 27 DICEMBRE 2012, N. 69).	45.451,66	1352	Manutenzione ordinaria e riparazione automezzi
2233211	404080	SPESE PER INTERVENTI STRAORDINARI DI COMPETENZA REGIONALE NEI SETTORI DELLA TUTELA DEL PATRIMONIO FORESTALE DELLA DIFESA DEL SUOLO, DELLA SISTEMAZIONE IDRAULICA FORESTALE E DELLE CONNESSE INFRASTRUTTURE CIVILI (ART. 1 E 2 DELLA LEGGE REGIONALE 19.10.92, N. 20 - ART. 16 DELLA LEGGE REGIONALE 27 DICEMBRE 2012, N. 69).	85.305,00	1353	Altre spese di manutenzione ordinaria e riparazioni
2233211	404080	SPESE PER INTERVENTI STRAORDINARI DI COMPETENZA REGIONALE NEI SETTORI DELLA TUTELA DEL PATRIMONIO FORESTALE DELLA DIFESA DEL SUOLO, DELLA SISTEMAZIONE IDRAULICA FORESTALE E DELLE CONNESSE INFRASTRUTTURE CIVILI (ART. 1 E 2 DELLA LEGGE REGIONALE 19.10.92, N. 20 - ART. 16 DELLA LEGGE REGIONALE 27 DICEMBRE 2012, N. 69).	38.279,34	1360	Assicurazioni
2233211	404080	SPESE PER INTERVENTI STRAORDINARI DI COMPETENZA REGIONALE NEI SETTORI DELLA TUTELA DEL PATRIMONIO FORESTALE DELLA DIFESA DEL SUOLO, DELLA SISTEMAZIONE IDRAULICA FORESTALE E DELLE CONNESSE	47.916,00	1362	Assistenza informatica e manutenzione software

		INFRASTRUTTURE CIVILI (ART. 1 E 2 DELLA LEGGE REGIONALE 19.10.92, N. 20 - ART. 16 DELLA LEGGE REGIONALE 27 DICEMBRE 2012, N. 69).			
2233211	404080	SPESE PER INTERVENTI STRAORDINARI DI COMPETENZA REGIONALE NEI SETTORI DELLA TUTELA DEL PATRIMONIO FORESTALE DELLA DIFESA DEL SUOLO, DELLA SISTEMAZIONE IDRAULICA FORESTALE E DELLE CONNESSE INFRASTRUTTURE CIVILI (ART. 1 E 2 DELLA LEGGE REGIONALE 19.10.92, N. 20 - ART. 16 DELLA LEGGE REGIONALE 27 DICEMBRE 2012, N. 69).	1.624.582,29	1364	Altre spese per servizi
2233211	404080	SPESE PER INTERVENTI STRAORDINARI DI COMPETENZA REGIONALE NEI SETTORI DELLA TUTELA DEL PATRIMONIO FORESTALE DELLA DIFESA DEL SUOLO, DELLA SISTEMAZIONE IDRAULICA FORESTALE E DELLE CONNESSE INFRASTRUTTURE CIVILI (ART. 1 E 2 DELLA LEGGE REGIONALE 19.10.92, N. 20 - ART. 16 DELLA LEGGE REGIONALE 27 DICEMBRE 2012, N. 69).	1.427,73	1811	IRAP
2512202	404040	INTERVENTI DI MESSA IN SICUREZZA E DI BONIFICA DEI SITI INQUINATI E DI SVILUPPO DI TECNOLOGIE DI RECUPERO E RIUTILIZZO DEI RIFIUTI, NONCHE' SOSTEGNO ALLA REDAZIONE DEI PIANI, INCENTIVI ALL'APPLICAZIONE DI SISTEMI DI RILEVAMENTO GEOGRAFICO DEI SITI INQUINATI E SVILUPPO DI SISTEMIE TECNOLOGIE DI BONIFICA (MISURA 1.8).	393.967,74	1550	Trasferimenti correnti ad altri Enti delle Amministrazioni locali
2512204	404040	INTERVENTI DI TUTELA DELLE RISORSE NATURALI E AMBIENTALI NOCHE' LA VALORIZZAZIONE E LO SVILUPPO DELLE ATTIVITA' ECONOMICHE NON AGRICOLE (MISURA 1.10).	4.193,20	1634	Trasferimenti correnti a istituzioni sociali private per fini diversi dal sociale
2532201	404040	INTERVENTI FINALIZZATI A SOSTENERE E DIFFONDERE LA SOCIETA' DELL'INFORMAZIONE IN CALABRIA, CON PARTICOLARE RIFERIMENTO AI SETTORI DELLA PUBBLICA AMMINISTRAZIONE, DELL'EDUCAZIONE PUBBLICA E DEI SISTEMI PRODUTTIVI (MISURA 6.3).	16.000,00	1348	Studi, consulenze, indagini e gettoni di presenza
3131208	404040	CONTRIBUTO AI COMUNI DI SANTA SEVERINA, PIZZO, SCILLA, CIRO', CORIGLIANO CALABRO E MOTTA S. GIOVANNI PER LA GESTIONE E LA VALORIZZAZIONE DEI CASTELLI STORICI UBICATI NEI COMUNI MEDESIMI (ART.12, COMMI 3 E 4 LEGGE REGIONALE 28.8.2000,N.14 E SUCCESSIVE MODIFICHE ED INTEGRAZIONI).	51.020,42	1535	Altri trasferimenti correnti ai Comuni
5122206	404080	CONTRIBUTO ORDINARIO DELLA REGIONE PER IL FINANZIAMENTO DELL'ARSSA - AGENZIA REGIONALE PER LO SVILUPPO E PER I SERVIZI IN AGRICOLTURA (ART.13 - LETTERA A) - DELLA LEGGE REGIONALE 14.12.93, N.15).	18.156.675,56	1549	Trasferimenti correnti ad Enti e Agenzie regionali
5125201	404100	SPESE PER L'ESERCIZIO DELLE FUNZIONI IN MATERIA DI AGRICOLTURA E PESCA CONFERITI AI SENSI DEL D.L.VO 4.6.97, N.143 E DELL'ART.7 DEL D.L.VO 31.3.98, N.112 (ART.3 LEGGE 23.12.99, N.499 - ART.7BIS LEGGE 9.3.2001,N.49).	88.681,04	1213	Altre competenze ed indennità accessorie per il personale a tempo indeterminato
5125201	404100	SPESE PER L'ESERCIZIO DELLE FUNZIONI IN MATERIA DI AGRICOLTURA E PESCA CONFERITI AI SENSI DEL D.L.VO 4.6.97, N.143 E DELL'ART.7 DEL D.L.VO 31.3.98, N.112 (ART.3 LEGGE 23.12.99, N.499 - ART.7BIS LEGGE 9.3.2001,N.49).	24.376,09	1221	Contributi obbligatori per il personale
5125201	404100	SPESE PER L'ESERCIZIO DELLE FUNZIONI IN MATERIA DI AGRICOLTURA E PESCA CONFERITI AI SENSI DEL D.L.VO 4.6.97, N.143 E DELL'ART.7 DEL D.L.VO 31.3.98, N.112 (ART.3 LEGGE 23.12.99, N.499 - ART.7BIS LEGGE 9.3.2001,N.49).	61.097,06	1256	Indennità di missione e rimborsi spese viaggi
5125201	404100	SPESE PER L'ESERCIZIO DELLE FUNZIONI IN MATERIA DI AGRICOLTURA E PESCA CONFERITI AI SENSI DEL D.L.VO 4.6.97, N.143 E DELL'ART.7 DEL D.L.VO 31.3.98, N.112 (ART.3 LEGGE 23.12.99, N.499 - ART.7BIS LEGGE 9.3.2001,N.49).	258.571,86	1347	Altri contratti di servizio
5125201	404100	SPESE PER L'ESERCIZIO DELLE FUNZIONI IN MATERIA DI AGRICOLTURA E PESCA CONFERITI AI SENSI DEL D.L.VO 4.6.97, N.143 E DELL'ART.7 DEL D.L.VO 31.3.98, N.112 (ART.3 LEGGE 23.12.99, N.499 - ART.7BIS LEGGE 9.3.2001,N.49).	4.834,63	1349	Organizzazione manifestazioni e convegni
5125201	404100	SPESE PER L'ESERCIZIO DELLE FUNZIONI IN MATERIA DI AGRICOLTURA E PESCA CONFERITI AI SENSI DEL D.L.VO 4.6.97, N.143 E DELL'ART.7 DEL D.L.VO 31.3.98,	197.450,92	1364	Altre spese per servizi

		N.112 (ART.3 LEGGE 23.12.99, N.499 - ART.7BIS LEGGE 9.3.2001,N.49).			
5125201	404100	SPESE PER L'ESERCIZIO DELLE FUNZIONI IN MATERIA DI AGRICOLTURA E PESCA CONFERITI AI SENSI DEL D.L.VO 4.6.97, N.143 E DELL'ART.7 DEL D.L.VO 31.3.98, N.112 (ART.3 LEGGE 23.12.99, N.499 - ART.7BIS LEGGE 9.3.2001,N.49).	12.183,66	1535	Altri trasferimenti correnti ai Comuni
5125201	404100	SPESE PER L'ESERCIZIO DELLE FUNZIONI IN MATERIA DI AGRICOLTURA E PESCA CONFERITI AI SENSI DEL D.L.VO 4.6.97, N.143 E DELL'ART.7 DEL D.L.VO 31.3.98, N.112 (ART.3 LEGGE 23.12.99, N.499 - ART.7BIS LEGGE 9.3.2001,N.49).	54.120,75	1545	Trasferimenti correnti a Università
5125201	404100	SPESE PER L'ESERCIZIO DELLE FUNZIONI IN MATERIA DI AGRICOLTURA E PESCA CONFERITI AI SENSI DEL D.L.VO 4.6.97, N.143 E DELL'ART.7 DEL D.L.VO 31.3.98, N.112 (ART.3 LEGGE 23.12.99, N.499 - ART.7BIS LEGGE 9.3.2001,N.49).	104.968,94	1549	Trasferimenti correnti ad Enti e Agenzie regionali
5125201	404100	SPESE PER L'ESERCIZIO DELLE FUNZIONI IN MATERIA DI AGRICOLTURA E PESCA CONFERITI AI SENSI DEL D.L.VO 4.6.97, N.143 E DELL'ART.7 DEL D.L.VO 31.3.98, N.112 (ART.3 LEGGE 23.12.99, N.499 - ART.7BIS LEGGE 9.3.2001,N.49).	1.043.160,76	1623	Trasferimenti correnti a imprese private (escluse quelle produttrici di servizi sanitari e assistenziali)
5125201	404100	SPESE PER L'ESERCIZIO DELLE FUNZIONI IN MATERIA DI AGRICOLTURA E PESCA CONFERITI AI SENSI DEL D.L.VO 4.6.97, N.143 E DELL'ART.7 DEL D.L.VO 31.3.98, N.112 (ART.3 LEGGE 23.12.99, N.499 - ART.7BIS LEGGE 9.3.2001,N.49).	48.000,00	1634	Trasferimenti correnti a istituzioni sociali private per fini diversi dal sociale
5125201	404100	SPESE PER L'ESERCIZIO DELLE FUNZIONI IN MATERIA DI AGRICOLTURA E PESCA CONFERITI AI SENSI DEL D.L.VO 4.6.97, N.143 E DELL'ART.7 DEL D.L.VO 31.3.98, N.112 (ART.3 LEGGE 23.12.99, N.499 - ART.7BIS LEGGE 9.3.2001,N.49).	7.558,25	1811	IRAP
6125201	404100	FONDO UNICO PER LA CONCESSIONE DI AGEVOLAZIONI, SOVVENZIONI, INCENTIVIE CONTRIBUTI DI QUALSIASI GENERE ALLE IMPRESE, AI SENSI DEGLI ARTT. 19, 30, 31, 41 E 48 DEL DECRETO LEGISLATIVO 31.3.98, N.112 (DCPM DEL 10.2.2000 E DCPM DEL 26.5.2000).	125.925,31	1347	Altri contratti di servizio
6125201	404100	FONDO UNICO PER LA CONCESSIONE DI AGEVOLAZIONI, SOVVENZIONI, INCENTIVIE CONTRIBUTI DI QUALSIASI GENERE ALLE IMPRESE, AI SENSI DEGLI ARTT. 19, 30, 31, 41 E 48 DEL DECRETO LEGISLATIVO 31.3.98, N.112 (DCPM DEL 10.2.2000 E DCPM DEL 26.5.2000).	314.660,80	1349	Organizzazione manifestazioni e convegni
6125201	404100	FONDO UNICO PER LA CONCESSIONE DI AGEVOLAZIONI, SOVVENZIONI, INCENTIVIE CONTRIBUTI DI QUALSIASI GENERE ALLE IMPRESE, AI SENSI DEGLI ARTT. 19, 30, 31, 41 E 48 DEL DECRETO LEGISLATIVO 31.3.98, N.112 (DCPM DEL 10.2.2000 E DCPM DEL 26.5.2000).	4.880,00	1362	Assistenza informatica e manutenzione software
6125201	404100	FONDO UNICO PER LA CONCESSIONE DI AGEVOLAZIONI, SOVVENZIONI, INCENTIVIE CONTRIBUTI DI QUALSIASI GENERE ALLE IMPRESE, AI SENSI DEGLI ARTT. 19, 30, 31, 41 E 48 DEL DECRETO LEGISLATIVO 31.3.98, N.112 (DCPM DEL 10.2.2000 E DCPM DEL 26.5.2000).	49.417,57	1623	Trasferimenti correnti a imprese private (escluse quelle produttrici di servizi sanitari e assistenziali)
6412201	404100	SOSTEGNO ALLA CREAZIONE ED AL POTENZIAMENTO DELLE RETI E DEI SISTEMI LOCALI DI OFFERTA TURISTICA ATTRAVERSO UN INSIEME INTEGRATO DI INTERVENTI (MISURA 4.4).	12.423,94	1348	Studi, consulenze, indagini e gettoni di presenza
8045321	404100	SPESE PER CONTRIBUTI IN ANNUALITA' SUCCESSIVE RELATIVI AL PAGAMENTO DEGLI INTERESSI SUI FINANZIAMENTI CONTRATTI CON ISTITUTI DI CREDITO CONVENZIONATI PER IL CONSOLIDAMENTO E TRASFORMAZIONE DELLE PASSIVITA' ONEROSE (ART. 2, 3 E 5 DELLA LEGGE REGIONALE 22.12.1998, N. 14)(SPESE OBBLIGATORIE).	1.423.956,08	1742	Interessi passivi ad altri soggetti a carico della Regione per finanziamenti a medio-lungo
12030105	403000	SPESE INERENTI ALLA REALIZZAZIONE DEL SISTEMA INTEGRATO DI CARTOGRAFIA DEL TERRITORIO REGIONALE.	42.350,00	1364	Altre spese per servizi
12030108	403000	SPESE PER L'ACQUISTO DI POSTAZIONI INFORMATICHE ED APPARATI DI INPUT-OUTPUT AD ESSE CONNESSE.	34.998,25	1341	Cancelleria e materiale informatico e tecnico
12030109	403000	SPESE PER LA DOTAZIONE AL DIPARTIMENTO	2.400,00	1251	Formazione del

		ORGANIZZAZIONE E PERSONALE DI UN SISTEMA INFORMATIVO PER LA GESTIONE DELLE RISORSE UMANE (DELIBERAZIONE DELLA GIUNTA REGIONALE N. 109 DEL 9.2.2005).			personale
12030109	403000	SPESE PER LA DOTAZIONE AL DIPARTIMENTO ORGANIZZAZIONE E PERSONALE DI UN SISTEMA INFORMATIVO PER LA GESTIONE DELLE RISORSE UMANE (DELIBERAZIONE DELLA GIUNTA REGIONALE N. 109 DEL 9.2.2005).	31.687,01	1341	Cancelleria e materiale informatico e tecnico
12030109	403000	SPESE PER LA DOTAZIONE AL DIPARTIMENTO ORGANIZZAZIONE E PERSONALE DI UN SISTEMA INFORMATIVO PER LA GESTIONE DELLE RISORSE UMANE (DELIBERAZIONE DELLA GIUNTA REGIONALE N. 109 DEL 9.2.2005).	8.156,61	1343	Publicazioni, giornali e riviste
12030109	403000	SPESE PER LA DOTAZIONE AL DIPARTIMENTO ORGANIZZAZIONE E PERSONALE DI UN SISTEMA INFORMATIVO PER LA GESTIONE DELLE RISORSE UMANE (DELIBERAZIONE DELLA GIUNTA REGIONALE N. 109 DEL 9.2.2005).	106.237,60	1362	Assistenza informatica e manutenzione software
12040604	403000	SPESE PER INTERVENTI DI RISTRUTTURAZIONE E DI ADEGUAMENTO DI IMMOBILI REGIONALI	1.704,16	1221	Contributi obbligatori per il personale
12040604	403000	SPESE PER INTERVENTI DI RISTRUTTURAZIONE E DI ADEGUAMENTO DI IMMOBILI REGIONALI	606,26	1811	IRAP
12040911	404990	FONDO PER IL PAGAMENTO DI DEBITI PREGRESSI ACCERTATI E RICONOSCIUTI NEI CONFRONTI DI ENTI, PERSONE FISICHE E GIURIDICHE, ISTITUZIONI ED ORGANISMI VARI DERIVANTI DA ATTIVITA' DELL'AMMINISTRAZIONE REGIONALE (ART.35, COMMI 1 E 2, DELLA LEGGE REGIONALE 11 MAGGIO 2007, N. 9)	23.022,00	1258	Altri oneri per il personale
12040911	404990	FONDO PER IL PAGAMENTO DI DEBITI PREGRESSI ACCERTATI E RICONOSCIUTI NEI CONFRONTI DI ENTI, PERSONE FISICHE E GIURIDICHE, ISTITUZIONI ED ORGANISMI VARI DERIVANTI DA ATTIVITA' DELL'AMMINISTRAZIONE REGIONALE (ART.35, COMMI 1 E 2, DELLA LEGGE REGIONALE 11 MAGGIO 2007, N. 9)	1.335.885,01	1348	Studi, consulenze, indagini e gettoni di presenza
12040911	404990	FONDO PER IL PAGAMENTO DI DEBITI PREGRESSI ACCERTATI E RICONOSCIUTI NEI CONFRONTI DI ENTI, PERSONE FISICHE E GIURIDICHE, ISTITUZIONI ED ORGANISMI VARI DERIVANTI DA ATTIVITA' DELL'AMMINISTRAZIONE REGIONALE (ART.35, COMMI 1 E 2, DELLA LEGGE REGIONALE 11 MAGGIO 2007, N. 9)	2.000.000,00	1359	Spese postali
12040911	404990	FONDO PER IL PAGAMENTO DI DEBITI PREGRESSI ACCERTATI E RICONOSCIUTI NEI CONFRONTI DI ENTI, PERSONE FISICHE E GIURIDICHE, ISTITUZIONI ED ORGANISMI VARI DERIVANTI DA ATTIVITA' DELL'AMMINISTRAZIONE REGIONALE (ART.35, COMMI 1 E 2, DELLA LEGGE REGIONALE 11 MAGGIO 2007, N. 9)	8.683.495,95	1363	Spese per liti (patrocinio legale)
12040911	404990	FONDO PER IL PAGAMENTO DI DEBITI PREGRESSI ACCERTATI E RICONOSCIUTI NEI CONFRONTI DI ENTI, PERSONE FISICHE E GIURIDICHE, ISTITUZIONI ED ORGANISMI VARI DERIVANTI DA ATTIVITA' DELL'AMMINISTRAZIONE REGIONALE (ART.35, COMMI 1 E 2, DELLA LEGGE REGIONALE 11 MAGGIO 2007, N. 9)	2.108.026,35	1364	Altre spese per servizi
12040911	404990	FONDO PER IL PAGAMENTO DI DEBITI PREGRESSI ACCERTATI E RICONOSCIUTI NEI CONFRONTI DI ENTI, PERSONE FISICHE E GIURIDICHE, ISTITUZIONI ED ORGANISMI VARI DERIVANTI DA ATTIVITA' DELL'AMMINISTRAZIONE REGIONALE (ART.35, COMMI 1 E 2, DELLA LEGGE REGIONALE 11 MAGGIO 2007, N. 9)	59,40	1535	Altri trasferimenti correnti ai Comuni
12040911	404990	FONDO PER IL PAGAMENTO DI DEBITI PREGRESSI ACCERTATI E RICONOSCIUTI NEI CONFRONTI DI ENTI, PERSONE FISICHE E GIURIDICHE, ISTITUZIONI ED ORGANISMI VARI DERIVANTI DA ATTIVITA' DELL'AMMINISTRAZIONE REGIONALE (ART.35, COMMI 1 E 2, DELLA LEGGE REGIONALE 11 MAGGIO 2007, N. 9)	81.551,51	1632	Trasferimenti correnti a famiglie
12040911	404990	FONDO PER IL PAGAMENTO DI DEBITI PREGRESSI ACCERTATI E RICONOSCIUTI NEI CONFRONTI DI ENTI, PERSONE FISICHE E GIURIDICHE, ISTITUZIONI ED ORGANISMI VARI DERIVANTI DA ATTIVITA'	41.747,07	1811	IRAP

		DELL'AMMINISTRAZIONE REGIONALE (ART.35, COMMI 1 E 2, DELLA LEGGE REGIONALE 11 MAGGIO 2007, N. 9)			
12040911	404990	FONDO PER IL PAGAMENTO DI DEBITI PREGRESSI ACCERTATI E RICONOSCIUTI NEI CONFRONTI DI ENTI, PERSONE FISICHE E GIURIDICHE, ISTITUZIONI ED ORGANISMI VARI DERIVANTI DA ATTIVITA' DELL'AMMINISTRAZIONE REGIONALE (ART.35, COMMI 1 E 2, DELLA LEGGE REGIONALE 11 MAGGIO 2007, N. 9)	471.786,61	1913	Oneri da contenzioso e sentenze sfavorevoli (esclusa obbligazione principale)
12041008	404040	SPESE PER LA LIQUIDAZIONE ED IL PAGAMENTO DI SOMME RELATIVE AD OBBLIGAZIONI GIURIDICAMENTE VINCOLANTI ASSUNTE, TEMPO PER TEMPO, I CUI IMPEGNI SONO STATI PRESCRITTI IN SEDE DI CHIUSURA DEI CONTI DEGLI ANNI 2013 E PRECEDENTI, SU INDICAZIONE DEI DIPARTIMENTI COMPETENTI O A SEGUITO DI MANCATA INDICAZIONE DEI BENEFICIARI DA PARTE DEI DIPARTIMENTI MEDESIMI (SPESE OBBLIGATORIE)	6.847,05	1355	Utenze e canoni per telefonia e reti di trasmissione
12041008	404040	SPESE PER LA LIQUIDAZIONE ED IL PAGAMENTO DI SOMME RELATIVE AD OBBLIGAZIONI GIURIDICAMENTE VINCOLANTI ASSUNTE, TEMPO PER TEMPO, I CUI IMPEGNI SONO STATI PRESCRITTI IN SEDE DI CHIUSURA DEI CONTI DEGLI ANNI 2013 E PRECEDENTI, SU INDICAZIONE DEI DIPARTIMENTI COMPETENTI O A SEGUITO DI MANCATA INDICAZIONE DEI BENEFICIARI DA PARTE DEI DIPARTIMENTI MEDESIMI (SPESE OBBLIGATORIE)	3.311,60	1623	Trasferimenti correnti a imprese private (escluse quelle produttrici di servizi sanitari e assistenziali)
22020207	404100	FONDO UNICO REGIONALE PER LE ATTIVITA' PRODUTTIVE ED ECONOMICHE IN MATERIA DI INDUSTRIA, COMMERCIO E ARTIGIANATO PER L'INCENTIVAZIONE ED IL SOSTEGNO DEGLI INVESTIMENTI E DELLE PMI (ART. 45 DELLA LEGGE REGIONALE 23 DICEMBRE 2011, N. 47)	534.669,86	1623	Trasferimenti correnti a imprese private (escluse quelle produttrici di servizi sanitari e assistenziali)
22040736	404990	SPESE PER GARANTIRE LA COPERTURA FINANZIARIA NONCHÉ LA DEFINITIVA REGOLARIZZAZIONE CONTABILE DEI PAGAMENTI EFFETTUATI DAL TESORIERE REGIONALE NEL CORSO DELL'ESERCIZIO FINANZIARIO 2014 A SEGUITO DI ATTI GIUDIZIALI DI PIGNORAMENTO RIGUARDANTI SPESE AUTORIZZATE DIPARTIMENTO AGRICOLTURA PER L'EROGAZIONE DI AIUTI A SEGUITO DI AVVERSITÀ ATMOSFERICHE, ALLO STATO DEL BILANCIO 2014 PRIVE DELLA DOCUMENTAZIONE E DELLA RELATIVA COPERTURA FINANZIARIA	30,00	1364	Altre spese per servizi
22040736	404990	SPESE PER GARANTIRE LA COPERTURA FINANZIARIA NONCHÉ LA DEFINITIVA REGOLARIZZAZIONE CONTABILE DEI PAGAMENTI EFFETTUATI DAL TESORIERE REGIONALE NEL CORSO DELL'ESERCIZIO FINANZIARIO 2014 A SEGUITO DI ATTI GIUDIZIALI DI PIGNORAMENTO RIGUARDANTI SPESE AUTORIZZATE DIPARTIMENTO AGRICOLTURA PER L'EROGAZIONE DI AIUTI A SEGUITO DI AVVERSITÀ ATMOSFERICHE, ALLO STATO DEL BILANCIO 2014 PRIVE DELLA DOCUMENTAZIONE E DELLA RELATIVA COPERTURA FINANZIARIA	8.622,42	1535	Altri trasferimenti correnti ai Comuni
22040913	414080	CONTRIBUTO IN FAVORE DEL CONSORZIO DI BONIFICA DELLA PIANA DI SIBARI E DELLA MEDIA VALLE DEL CRATI IN MISURA PARI AL 50% DELLA RATA DI AMMORTAMENTO DEL MUTUO CONTRATTO DAL COMMISSARIO LIQUIDATORE PER FAR FRONTE ALLA SITUAZIONE DEBITORIA AL FINE DELLA LIQUIDAZIONE DELL'ENTE (ARTICOLI 1 E 2 DELLA LEGGE REGIONALE 20 NOVEMBRE 2006, N. 12 - ART. 35 DELLA LEGGE REGIONALE 13 GIUGNO 2008, N. 15).	926.695,63	1742	Interessi passivi ad altri soggetti a carico della Regione per finanziamenti a medio-lungo
22050101	404100	SPESE PER PROMUOVERE E SOSTENERE LA COMPETITIVITA' DEL SISTEMA AEROPORTUALE CALABRESE (PILASTRO MISURE ANTICICLICHE - SCHEDA 4.4)	100.000,00	1364	Altre spese per servizi
23010406	403000	SPESE PER GARANTIRE LA COPERTURA FINANZIARIA NONCHÉ LA DEFINITIVA REGOLARIZZAZIONE CONTABILE DEI PAGAMENTI EFFETTUATI DAL TESORIERE REGIONALE NEL CORSO DELL'ESERCIZIO FINANZIARIO 2014, A SEGUITO DI ATTI GIUDIZIALI DI PIGNORAMENTO RIGUARDANTI SPESE AUTORIZZATE DAL DIPARTIMENTO LAVORI PUBBLICHI	44.553,50	1348	Studi, consulenze, indagini e gettoni di presenza

		INTERVENTI PER L'ADEGUAMENTO E LO SVILUPPO DELLE INFRASTRUTTURE PORTUALI, ALLO STATO DEL BILANCIO 2014 PRIVE DELLA DOCUMENTAZIONE E DELLA RELATIVA COPERTURA FINANZIARIA			
23010406	403000	SPESE PER GARANTIRE LA COPERTURA FINANZIARIA NONCHÉ LA DEFINITIVA REGOLARIZZAZIONE CONTABILE DEI PAGAMENTI EFFETTUATI DAL TESORIERE REGIONALE NEL CORSO DELL'ESERCIZIO FINANZIARIO 2014, A SEGUITO DI ATTI GIUDIZIALI DI PIGNORAMENTO RIGUARDANTI SPESE AUTORIZZATE DAL DIPARTIMENTO LAVORI PUBBLICI INTERVENTI PER L'ADEGUAMENTO E LO SVILUPPO DELLE INFRASTRUTTURE PORTUALI, ALLO STATO DEL BILANCIO 2014 PRIVE DELLA DOCUMENTAZIONE E DELLA RELATIVA COPERTURA FINANZIARIA	35,00	1364	Altre spese per servizi
24010301	404040	SPESE PER L'ATTUAZIONE DELL'ACCORDO DI PROGRAMMA QUADRO SISTEMA DELLE INFRASTRUTTURE DI TRASPORTO SOTTOSCRITTO IN DATA 29.7.2002 E CONFLUITO NELL'ATTO DI RACCORDO DI CUI ALLA DELIBERAZIONE DELLA G.R. N. 440 DEL 24.7.2007 (LEGGE 30.6.98, N.208 - DELIBERAZIONI CIPE NN.138 DEL 21.12.2000 E 36 DEL 3.5.2002).	57.736,81	1364	Altre spese per servizi
24010306	404040	SPESE PER L'ATTUAZIONE DELL'ACCORDO DI PROGRAMMA QUADRO SISTEMA DELLE INFRASTRUTTURE DI TRASPORTO - 1° ATTO INTEGRATIVO ALL'ATTO DI RACCORDO (DELIBERE CIPE N. 36 DEL 03.05.2002 E N. 3 DEL 22 MARZO 2006).	4.893,74	1364	Altre spese per servizi
26040112	499000	SPESE PER LA REALIZZAZIONE DEL PROGETTO POLITE - POLICY LEARNING IN INFORMATION TECHNOLOGIES FOR PUBLIC TRANSPORT ENHANCEMENT (DECISIONE DEL COMITATO DI SELEZIONE 2G - MED09 - 2073 DEL 27 E 28 APRILE 2010 - CONVENZIONE SOTTOSCRITTA IN DATA 20 APRILE 2012)	56.323,74	1213	Altre competenze ed indennità accessorie per il personale a tempo indeterminato
26040112	499000	SPESE PER LA REALIZZAZIONE DEL PROGETTO POLITE - POLICY LEARNING IN INFORMATION TECHNOLOGIES FOR PUBLIC TRANSPORT ENHANCEMENT (DECISIONE DEL COMITATO DI SELEZIONE 2G - MED09 - 2073 DEL 27 E 28 APRILE 2010 - CONVENZIONE SOTTOSCRITTA IN DATA 20 APRILE 2012)	45.718,26	1215	Altre spese di personale (lavoro flessibile; personale con contratto di formazione lavoro, personale con contratto di fornitura di lavoro temporanei, lavoratori interinali, lavoratori socialmente utili)
26040112	499000	SPESE PER LA REALIZZAZIONE DEL PROGETTO POLITE - POLICY LEARNING IN INFORMATION TECHNOLOGIES FOR PUBLIC TRANSPORT ENHANCEMENT (DECISIONE DEL COMITATO DI SELEZIONE 2G - MED09 - 2073 DEL 27 E 28 APRILE 2010 - CONVENZIONE SOTTOSCRITTA IN DATA 20 APRILE 2012)	26.922,87	1221	Contributi obbligatori per il personale
26040112	499000	SPESE PER LA REALIZZAZIONE DEL PROGETTO POLITE - POLICY LEARNING IN INFORMATION TECHNOLOGIES FOR PUBLIC TRANSPORT ENHANCEMENT (DECISIONE DEL COMITATO DI SELEZIONE 2G - MED09 - 2073 DEL 27 E 28 APRILE 2010 - CONVENZIONE SOTTOSCRITTA IN DATA 20 APRILE 2012)	1.148,74	1256	Indennità di missione e rimborsi spese viaggi
26040112	499000	SPESE PER LA REALIZZAZIONE DEL PROGETTO POLITE - POLICY LEARNING IN INFORMATION TECHNOLOGIES FOR PUBLIC TRANSPORT ENHANCEMENT (DECISIONE DEL COMITATO DI SELEZIONE 2G - MED09 - 2073 DEL 27 E 28 APRILE 2010 - CONVENZIONE SOTTOSCRITTA IN DATA 20 APRILE 2012)	2.249,68	1343	Pubblicazioni, giornali e riviste
26040112	499000	SPESE PER LA REALIZZAZIONE DEL PROGETTO POLITE - POLICY LEARNING IN INFORMATION TECHNOLOGIES FOR PUBLIC TRANSPORT ENHANCEMENT (DECISIONE DEL COMITATO DI SELEZIONE 2G - MED09 - 2073 DEL 27 E 28 APRILE 2010 - CONVENZIONE SOTTOSCRITTA IN DATA 20 APRILE 2012)	200,00	1348	Studi, consulenze, indagini e gettoni di presenza

26040112	499000	SPESE PER LA REALIZZAZIONE DEL PROGETTO POLITE - POLICY LEARNING IN INFORMATION TECHNOLOGIES FOR PUBLIC TRANSPORT ENHANCEMENT (DECISIONE DEL COMITATO DI SELEZIONE 2G - MED09 - 2073 DEL 27 E 28 APRILE 2010 - CONVENZIONE SOTTOSCRITTA IN DATA 20 APRILE 2012)	10.282,20	1349	Organizzazione manifestazioni e convegni
26040112	499000	SPESE PER LA REALIZZAZIONE DEL PROGETTO POLITE - POLICY LEARNING IN INFORMATION TECHNOLOGIES FOR PUBLIC TRANSPORT ENHANCEMENT (DECISIONE DEL COMITATO DI SELEZIONE 2G - MED09 - 2073 DEL 27 E 28 APRILE 2010 - CONVENZIONE SOTTOSCRITTA IN DATA 20 APRILE 2012)	22.578,96	1364	Altre spese per servizi
26040112	499000	SPESE PER LA REALIZZAZIONE DEL PROGETTO POLITE - POLICY LEARNING IN INFORMATION TECHNOLOGIES FOR PUBLIC TRANSPORT ENHANCEMENT (DECISIONE DEL COMITATO DI SELEZIONE 2G - MED09 - 2073 DEL 27 E 28 APRILE 2010 - CONVENZIONE SOTTOSCRITTA IN DATA 20 APRILE 2012)	24.125,61	1532	Trasferimenti correnti a Province
26040112	499000	SPESE PER LA REALIZZAZIONE DEL PROGETTO POLITE - POLICY LEARNING IN INFORMATION TECHNOLOGIES FOR PUBLIC TRANSPORT ENHANCEMENT (DECISIONE DEL COMITATO DI SELEZIONE 2G - MED09 - 2073 DEL 27 E 28 APRILE 2010 - CONVENZIONE SOTTOSCRITTA IN DATA 20 APRILE 2012)	7.500,00	1535	Altri trasferimenti correnti ai Comuni
26040112	499000	SPESE PER LA REALIZZAZIONE DEL PROGETTO POLITE - POLICY LEARNING IN INFORMATION TECHNOLOGIES FOR PUBLIC TRANSPORT ENHANCEMENT (DECISIONE DEL COMITATO DI SELEZIONE 2G - MED09 - 2073 DEL 27 E 28 APRILE 2010 - CONVENZIONE SOTTOSCRITTA IN DATA 20 APRILE 2012)	84.007,93	1612	Trasferimenti correnti ad altre istituzioni estere
26040112	499000	SPESE PER LA REALIZZAZIONE DEL PROGETTO POLITE - POLICY LEARNING IN INFORMATION TECHNOLOGIES FOR PUBLIC TRANSPORT ENHANCEMENT (DECISIONE DEL COMITATO DI SELEZIONE 2G - MED09 - 2073 DEL 27 E 28 APRILE 2010 - CONVENZIONE SOTTOSCRITTA IN DATA 20 APRILE 2012)	6.769,99	1811	IRAP
29010102	404040	SPESE PER SOSTENERE LA PROMOZIONE DI SERVIZI PUBBLICI MODERNI E RAFFORZARE I PROCESSI DI INNOVAZIONE DELLA PUBBLICA AMMINISTRAZIONE BASATI SULLE TIC (ASSE I - SETTORE I.2 - OBIETTIVO OPERATIVO I.2.2).	2.070,89	1221	Contributi obbligatori per il personale
29030103	404040	SPESE PER L'ATTRAZIONE DI NUOVI FLUSSI TURISTICI NAZIONALI E INTERNAZIONALI IN CALABRIA (ASSE V - SETTORE V.3 - OBIETTIVO OPERATIVO 5.3.3).	3.472.915,06	1349	Organizzazione manifestazioni e convegni
29030103	404040	SPESE PER L'ATTRAZIONE DI NUOVI FLUSSI TURISTICI NAZIONALI E INTERNAZIONALI IN CALABRIA (ASSE V - SETTORE V.3 - OBIETTIVO OPERATIVO 5.3.3).	704.415,00	1364	Altre spese per servizi
29050102	404040	SPESE PER FAVORIRE L'APERTURA DEL SISTEMA PRODUTTIVO REGIONALE ATTRAVERSO L'ATTRAZIONE DI INVESTIMENTI DALL'ESTERNO E IL MIGLIORAMENTO DELLE CAPACITA' DI ESPORTAZIONE DELLE IMPRESE REGIONALI (ASSE VII - SETTORE VII.1 - OBIETTIVO OPERATIVO 7.1.2).	14.284,44	1215	Altre spese di personale (lavoro flessibile; personale con contratto di formazione lavoro, personale con contratto di fornitura di lavoro temporanei, lavoratori interinali, lavoratori socialmente utili)
29050102	404040	SPESE PER FAVORIRE L'APERTURA DEL SISTEMA PRODUTTIVO REGIONALE ATTRAVERSO L'ATTRAZIONE DI INVESTIMENTI DALL'ESTERNO E IL MIGLIORAMENTO DELLE CAPACITA' DI ESPORTAZIONE DELLE IMPRESE REGIONALI (ASSE VII - SETTORE VII.1 - OBIETTIVO OPERATIVO 7.1.2).	11.471,19	1221	Contributi obbligatori per il personale
29050102	404040	SPESE PER FAVORIRE L'APERTURA DEL SISTEMA PRODUTTIVO REGIONALE ATTRAVERSO L'ATTRAZIONE DI INVESTIMENTI DALL'ESTERNO E IL MIGLIORAMENTO DELLE CAPACITA' DI	3.000,00	1343	Publicazioni, giornali e riviste

		ESPORTAZIONE DELLE IMPRESE REGIONALI (ASSE VII - SETTORE VII.1 - OBIETTIVO OPERATIVO 7.1.2).			
29050102	404040	SPESE PER FAVORIRE L'APERTURA DEL SISTEMA PRODUTTIVO REGIONALE ATTRAVERSO L'ATTRAZIONE DI INVESTIMENTI DALL'ESTERNO E IL MIGLIORAMENTO DELLE CAPACITA' DI ESPORTAZIONE DELLE IMPRESE REGIONALI (ASSE VII - SETTORE VII.1 - OBIETTIVO OPERATIVO 7.1.2).	43.169,23	1349	Organizzazione manifestazioni e convegni
29050102	404040	SPESE PER FAVORIRE L'APERTURA DEL SISTEMA PRODUTTIVO REGIONALE ATTRAVERSO L'ATTRAZIONE DI INVESTIMENTI DALL'ESTERNO E IL MIGLIORAMENTO DELLE CAPACITA' DI ESPORTAZIONE DELLE IMPRESE REGIONALI (ASSE VII - SETTORE VII.1 - OBIETTIVO OPERATIVO 7.1.2).	303.142,00	1364	Altre spese per servizi
29050102	404040	SPESE PER FAVORIRE L'APERTURA DEL SISTEMA PRODUTTIVO REGIONALE ATTRAVERSO L'ATTRAZIONE DI INVESTIMENTI DALL'ESTERNO E IL MIGLIORAMENTO DELLE CAPACITA' DI ESPORTAZIONE DELLE IMPRESE REGIONALI (ASSE VII - SETTORE VII.1 - OBIETTIVO OPERATIVO 7.1.2).	6.519,99	1811	IRAP
29060101	404040	SPESE PER LA PROMOZIONE, REALIZZAZIONE E DIFFUSIONE DI BUONE PRATICHE E DI AZIONI INNOVATIVE ATTRAVERSO AZIONI DI COOPERAZIONE INTERREGIONALE (ASSE IX - SETTORE 9.2 - OBIETTIVO OPERATIVO 9.2.1)	46.041,81	1221	Contributi obbligatori per il personale
29060101	404040	SPESE PER LA PROMOZIONE, REALIZZAZIONE E DIFFUSIONE DI BUONE PRATICHE E DI AZIONI INNOVATIVE ATTRAVERSO AZIONI DI COOPERAZIONE INTERREGIONALE (ASSE IX - SETTORE 9.2 - OBIETTIVO OPERATIVO 9.2.1)	20.064,59	1256	Indennità di missione e rimborsi spese viaggi
29060101	404040	SPESE PER LA PROMOZIONE, REALIZZAZIONE E DIFFUSIONE DI BUONE PRATICHE E DI AZIONI INNOVATIVE ATTRAVERSO AZIONI DI COOPERAZIONE INTERREGIONALE (ASSE IX - SETTORE 9.2 - OBIETTIVO OPERATIVO 9.2.1)	107.192,25	1349	Organizzazione manifestazioni e convegni
29060101	404040	SPESE PER LA PROMOZIONE, REALIZZAZIONE E DIFFUSIONE DI BUONE PRATICHE E DI AZIONI INNOVATIVE ATTRAVERSO AZIONI DI COOPERAZIONE INTERREGIONALE (ASSE IX - SETTORE 9.2 - OBIETTIVO OPERATIVO 9.2.1)	26.738,74	1364	Altre spese per servizi
29060101	404040	SPESE PER LA PROMOZIONE, REALIZZAZIONE E DIFFUSIONE DI BUONE PRATICHE E DI AZIONI INNOVATIVE ATTRAVERSO AZIONI DI COOPERAZIONE INTERREGIONALE (ASSE IX - SETTORE 9.2 - OBIETTIVO OPERATIVO 9.2.1)	20.001,13	1811	IRAP
32010129	404040	SPESE PER LA SALVAGUARDIA E LA REALIZZAZIONE DI INTERVENTI DI RIQUALIFICAZIONE AMBIENTALE E DI RECUPERO DELLE AREE DEGRADATE (ART.164, COMMA 4, DEL D.L.VO 29.10.1999, N. 490).	21.425,98	1348	Studi, consulenze, indagini e gettoni di presenza
32010129	404040	SPESE PER LA SALVAGUARDIA E LA REALIZZAZIONE DI INTERVENTI DI RIQUALIFICAZIONE AMBIENTALE E DI RECUPERO DELLE AREE DEGRADATE (ART.164, COMMA 4, DEL D.L.VO 29.10.1999, N. 490).	123.477,62	1364	Altre spese per servizi
32010129	404040	SPESE PER LA SALVAGUARDIA E LA REALIZZAZIONE DI INTERVENTI DI RIQUALIFICAZIONE AMBIENTALE E DI RECUPERO DELLE AREE DEGRADATE (ART.164, COMMA 4, DEL D.L.VO 29.10.1999, N. 490).	331.092,60	1535	Altri trasferimenti correnti ai Comuni
32010129	404040	SPESE PER LA SALVAGUARDIA E LA REALIZZAZIONE DI INTERVENTI DI RIQUALIFICAZIONE AMBIENTALE E DI RECUPERO DELLE AREE DEGRADATE (ART.164, COMMA 4, DEL D.L.VO 29.10.1999, N. 490).	23.000,00	1634	Trasferimenti correnti a istituzioni sociali private per fini diversi dal sociale
32010156	404040	SPESE A CARICO DEL BILANCIO REGIONALE PER L'ESERCIZIO DI FUNZIONI E COMPITI IN MATERIA AMBIENTALE CONFERITI ALLA REGIONE AI SENSI DELL'ART. 70 DEL DECRETO LEGISLATIVO 31 MARZO 1998, N. 112 E NON PIU' FINANZIATI DALLO STATO (ART. 6, COMMA 1, DELLA LEGGE REGIONALE 28 GIUGNO 2012, n. 27)	12.000,00	1364	Altre spese per servizi
32010301	404100	SPESE PER GARANTIRE LA COPERTURA FINANZIARIA NONCHÉ LA DEFINITIVA REGOLARIZZAZIONE CONTABILE DEI PAGAMENTI EFFETTUATI DAL TESORIERE REGIONALE NEL CORSO DELL'ESERCIZIO FINANZIARIO 2014, A SEGUITO DI ATTI GIUDIZIALI DI PIGNORAMENTO RIGUARDANTI SPESE DI DEPURAZIONE AUTORIZZATE DAL COMMISSARIO STRAORDINARIO PER L'EMERGENZA	5,00	1364	Altre spese per servizi

		AMBIENTALE, ALLO STATO DEL BILANCIO 2014 PRIVE DELLA DOCUMENTAZIONE E DELLA RELATIVA COPERTURA FINANZIARIA			
32020507	404040	SPESE PER GLI INTERVENTI DI PREVENZIONE DEL RISCHIO SISMICO IN ATTUAZIONE DI QUANTO PREVISTO DALL'ART. 11 DEL DECRETO LEGGE 28 APRILE 2009, N.39, CONVERTITO, CON MODIFICAZIONI, DALLA LEGGE 24 GIUGNO 2009, N. 77	24.213,95	1213	Altre competenze ed indennità accessorie per il personale a tempo indeterminato
32020507	404040	SPESE PER GLI INTERVENTI DI PREVENZIONE DEL RISCHIO SISMICO IN ATTUAZIONE DI QUANTO PREVISTO DALL'ART. 11 DEL DECRETO LEGGE 28 APRILE 2009, N.39, CONVERTITO, CON MODIFICAZIONI, DALLA LEGGE 24 GIUGNO 2009, N. 77	5.332,17	1221	Contributi obbligatori per il personale
32020507	404040	SPESE PER GLI INTERVENTI DI PREVENZIONE DEL RISCHIO SISMICO IN ATTUAZIONE DI QUANTO PREVISTO DALL'ART. 11 DEL DECRETO LEGGE 28 APRILE 2009, N.39, CONVERTITO, CON MODIFICAZIONI, DALLA LEGGE 24 GIUGNO 2009, N. 77	5.107,42	1341	Cancelleria e materiale informatico e tecnico
32030304	403000	SPESE PER GARANTIRE LA COPERTURA FINANZIARIA NONCHÉ LA DEFINITIVA REGOLARIZZAZIONE CONTABILE DEI PAGAMENTI EFFETTUATI DAL TESORIERE REGIONALE NEL CORSO DELL'ESERCIZIO FINANZIARIO 2014, A SEGUITO DI ATTI GIUDIZIALI DI PIGNORAMENTO RIGUARDANTI SPESE AUTORIZZATE DAL DIPARTIMENTO LAVORI PUBBLICI PER LA RAZIONALIZZAZIONE E LO SVILUPPO DELLE RISORSE IDRICHE AD USO CIVILE, INDUSTRIALE E AGRICOLO, ALLO STATO DEL BILANCIO 2014 PRIVE DELLA DOCUMENTAZIONE E DELLA RELATIVA COPERTURA FINANZIARIA	130,00	1364	Altre spese per servizi
32030304	403000	SPESE PER GARANTIRE LA COPERTURA FINANZIARIA NONCHÉ LA DEFINITIVA REGOLARIZZAZIONE CONTABILE DEI PAGAMENTI EFFETTUATI DAL TESORIERE REGIONALE NEL CORSO DELL'ESERCIZIO FINANZIARIO 2014, A SEGUITO DI ATTI GIUDIZIALI DI PIGNORAMENTO RIGUARDANTI SPESE AUTORIZZATE DAL DIPARTIMENTO LAVORI PUBBLICI PER LA RAZIONALIZZAZIONE E LO SVILUPPO DELLE RISORSE IDRICHE AD USO CIVILE, INDUSTRIALE E AGRICOLO, ALLO STATO DEL BILANCIO 2014 PRIVE DELLA DOCUMENTAZIONE E DELLA RELATIVA COPERTURA FINANZIARIA	25.414,22	1632	Trasferimenti correnti a famiglie
32040260	404040	SPESE PER GARANTIRE LA COPERTURA FINANZIARIA NONCHÉ LA DEFINITIVA REGOLARIZZAZIONE CONTABILE DEI PAGAMENTI EFFETTUATI DAL TESORIERE REGIONALE NEL CORSO DELL'ESERCIZIO FINANZIARIO 2014, A SEGUITO DI ATTI GIUDIZIALI DI PIGNORAMENTO RIGUARDANTI LE SPESE PER " RISARCIMENTO DEI DANNI DA ESONDAZIONE" DI COMPETENZA DEL DIPARTIMENTO LAVORI PUBBLICI, ALLO STATO DEL BILANCIO 2014 PRIVE DELLA DOCUMENTAZIONE E DELLA RELATIVA COPERTURA FINANZIARIA	5,00	1364	Altre spese per servizi
32040260	404040	SPESE PER GARANTIRE LA COPERTURA FINANZIARIA NONCHÉ LA DEFINITIVA REGOLARIZZAZIONE CONTABILE DEI PAGAMENTI EFFETTUATI DAL TESORIERE REGIONALE NEL CORSO DELL'ESERCIZIO FINANZIARIO 2014, A SEGUITO DI ATTI GIUDIZIALI DI PIGNORAMENTO RIGUARDANTI LE SPESE PER " RISARCIMENTO DEI DANNI DA ESONDAZIONE" DI COMPETENZA DEL DIPARTIMENTO LAVORI PUBBLICI, ALLO STATO DEL BILANCIO 2014 PRIVE DELLA DOCUMENTAZIONE E DELLA RELATIVA COPERTURA FINANZIARIA	1.910,88	1632	Trasferimenti correnti a famiglie
32040324	403000	SPESE PER GARANTIRE LA COPERTURA FINANZIARIA NONCHÉ LA DEFINITIVA REGOLARIZZAZIONE CONTABILE DEI PAGAMENTI EFFETTUATI DAL TESORIERE REGIONALE NEL CORSO DELL'ESERCIZIO FINANZIARIO 2014, A SEGUITO DI ATTI GIUDIZIALI DI PIGNORAMENTO RIGUARDANTI SPESE AFFERENTI AL SETTORE 2 "DIFESA DEL SUOLO" RISORSE IDRICHE DEL DIPARTIMENTO LAVORI PUBBLICI, ALLO STATO DEL BILANCIO 2014 PRIVE DELLA DOCUMENTAZIONE E DELLA RELATIVA COPERTURA FINANZIARIA	105,00	1364	Altre spese per servizi
32040324	403000	SPESE PER GARANTIRE LA COPERTURA	21.786,10	1632	Trasferimenti correnti

		FINANZIARIA NONCHÉ LA DEFINITIVA REGOLARIZZAZIONE CONTABILE DEI PAGAMENTI EFFETTUATI DAL TESORIERE REGIONALE NEL CORSO DELL'ESERCIZIO FINANZIARIO 2014, A SEGUITO DI ATTI GIUDIZIALI DI PIGNORAMENTO RIGUARDANTI SPESE AFFERENTI AL SETTORE 2 "DIFESA DEL SUOLO" RISORSE IDRICHE DEL DIPARTIMENTO LAVORI PUBBLICI, ALLO STATO DEL BILANCIO 2014 PRIVE DELLA DOCUMENTAZIONE E DELLA RELATIVA COPERTURA FINANZIARIA			a famiglie
32040410	404080	SPESE PER GARANTIRE LA COPERTURA FINANZIARIA NONCHÉ LA DEFINITIVA REGOLARIZZAZIONE CONTABILE DEI PAGAMENTI EFFETTUATI DAL TESORIERE REGIONALE NEL CORSO DELL'ESERCIZIO FINANZIARIO 2014, A SEGUITO DI ATTI GIUDIZIALI DI PIGNORAMENTO RIGUARDANTI SPESE PER IL FINANZIMENTO DELLA COMUNITÀ MONTANA "MEDIA VALLE CRATI" ANNI 2010 E 2011, ALLO STATO DEL BILANCIO 2014 PRIVE DELLA DOCUMENTAZIONE E DELLA RELATIVA COPERTURA FINANZIARIA	509.750,26	1537	Trasferimenti correnti a Comunità montane
32050129	403000	SPESE PER PER LA REALIZZAZIONE DELL' INTERVENTO "SCHEMI IDRICI REGIONE CALABRIA - SCHEMA IDRICO SULLA DIGA DEL TORRENTE MENTA - PRIMO LOTTO- OPERE DI PRESA, GALLERIA DI DERIVAZIONE E POZZO PIZIOMETRICO, LAVORIDI COMPLETAMENTO" MEDIANTE MUTUO CONTRATTO CON LA CASSA DEPOSITI E PRESTITI, CON ONERI DI AMMORTAMENTO A CARICO DELLO STATO (ART. 1 DELLA LEGGE 21 DICEMBRE 2001, N. 443).	1.265,52	1221	Contributi obbligatori per il personale
32050129	403000	SPESE PER PER LA REALIZZAZIONE DELL' INTERVENTO "SCHEMI IDRICI REGIONE CALABRIA - SCHEMA IDRICO SULLA DIGA DEL TORRENTE MENTA - PRIMO LOTTO- OPERE DI PRESA, GALLERIA DI DERIVAZIONE E POZZO PIZIOMETRICO, LAVORIDI COMPLETAMENTO" MEDIANTE MUTUO CONTRATTO CON LA CASSA DEPOSITI E PRESTITI, CON ONERI DI AMMORTAMENTO A CARICO DELLO STATO (ART. 1 DELLA LEGGE 21 DICEMBRE 2001, N. 443).	451,97	1811	IRAP
32050130	403000	SPESE PER LA COPERTURA FINANZIARIA DEI DEBITI PREGRESSI DERIVANTI DALLA MANUTENZIONE E GESTIONE DEL SERVIZIO IDROPOTABILE REGIONALE (ARTICOLO 3 DELLA LEGGE REGIONALE 20 GIUGNO 2007, N. 12).	4.978,29	1212	Straordinario per il personale a tempo indeterminato
32050138	403000	SPESE PER GARANTIRE LA COPERTURA FINANZIARIA NONCHÉ LA DEFINITIVA REGOLARIZZAZIONE CONTABILE DEI PAGAMENTI EFFETTUATI DAL TESORIERE REGIONALE NEL CORSO DELL'ESERCIZIO FINANZIARIO 2014, A SEGUITO DI ATTI GIUDIZIALI DI PIGNORAMENTO RIGUARDANTI GLI ACQUEDOTTI REGIONALI, AUTORIZZATE DAL DIPARTIMENTO LAVORI PUBBLICI, ALLO STATO DEL BILANCIO 2014 PRIVE DELLA DOCUMENTAZIONE E DELLA RELATIVA COPERTURA FINANZIARIA	2.405,40	1215	Altre spese di peesonale (lavoro flessibile; personale con contratto di formazione lavoro, personale con contratto di fornitura di lavoro temporanei.lavoratori interinali, lavoratori socialmente utili
32050138	403000	SPESE PER GARANTIRE LA COPERTURA FINANZIARIA NONCHÉ LA DEFINITIVA REGOLARIZZAZIONE CONTABILE DEI PAGAMENTI EFFETTUATI DAL TESORIERE REGIONALE NEL CORSO DELL'ESERCIZIO FINANZIARIO 2014, A SEGUITO DI ATTI GIUDIZIALI DI PIGNORAMENTO RIGUARDANTI GLI ACQUEDOTTI REGIONALI, AUTORIZZATE DAL DIPARTIMENTO LAVORI PUBBLICI, ALLO STATO DEL BILANCIO 2014 PRIVE DELLA DOCUMENTAZIONE E DELLA RELATIVA COPERTURA FINANZIARIA	6.200,50	1353	Altre spese di manutenzione ordinaria e riparazioni
32050138	403000	SPESE PER GARANTIRE LA COPERTURA FINANZIARIA NONCHÉ LA DEFINITIVA REGOLARIZZAZIONE CONTABILE DEI PAGAMENTI EFFETTUATI DAL TESORIERE REGIONALE NEL CORSO DELL'ESERCIZIO FINANZIARIO 2014, A SEGUITO DI ATTI GIUDIZIALI DI PIGNORAMENTO RIGUARDANTI GLI ACQUEDOTTI REGIONALI, AUTORIZZATE DAL DIPARTIMENTO LAVORI PUBBLICI, ALLO STATO DEL BILANCIO 2014 PRIVE DELLA DOCUMENTAZIONE E DELLA RELATIVA COPERTURA FINANZIARIA	500,88	1364	Altre spese per servizi
32050138	403000	SPESE PER GARANTIRE LA COPERTURA	3.879,45	1632	Trasferimenti correnti

		FINANZIARIA NONCHÉ LA DEFINITIVA REGOLARIZZAZIONE CONTABILE DEI PAGAMENTI EFFETTUATI DAL TESORIERE REGIONALE NEL CORSO DELL'ESERCIZIO FINANZIARIO 2014, A SEGUITO DI ATTI GIUDIZIALI DI PIGNORAMENTO RIGUARDANTI GLI ACQUEDOTTI REGIONALI, AUTORIZZATE DAL DIPARTIMENTO LAVORI PUBBLICI, ALLO STATO DEL BILANCIO 2014 PRIVE DELLA DOCUMENTAZIONE E DELLA RELATIVA COPERTURA FINANZIARIA			a famiglie
32050138	403000	SPESE PER GARANTIRE LA COPERTURA FINANZIARIA NONCHÉ LA DEFINITIVA REGOLARIZZAZIONE CONTABILE DEI PAGAMENTI EFFETTUATI DAL TESORIERE REGIONALE NEL CORSO DELL'ESERCIZIO FINANZIARIO 2014, A SEGUITO DI ATTI GIUDIZIALI DI PIGNORAMENTO RIGUARDANTI GLI ACQUEDOTTI REGIONALI, AUTORIZZATE DAL DIPARTIMENTO LAVORI PUBBLICI, ALLO STATO DEL BILANCIO 2014 PRIVE DELLA DOCUMENTAZIONE E DELLA RELATIVA COPERTURA FINANZIARIA	39.527,08	1913	Oneri da contenzioso e sentenze sfavorevoli (esclusa obbligazione principale)
33020201	404040	SPESE PER L'ATTUAZIONE DELL'ACCORDO DI PROGRAMMA QUADRO INERENTE AL SETTORE EMERGENZE URBANE E TERRITORIALI (DELIBERAZIONE CIPE N. 17 DEL 9.3.2003).	5.444,99	1343	Publicazioni, giornali e riviste
33020201	404040	SPESE PER L'ATTUAZIONE DELL'ACCORDO DI PROGRAMMA QUADRO INERENTE AL SETTORE EMERGENZE URBANE E TERRITORIALI (DELIBERAZIONE CIPE N. 17 DEL 9.3.2003).	225,00	1357	Utenze e canoni per altri servizi
33020201	404040	SPESE PER L'ATTUAZIONE DELL'ACCORDO DI PROGRAMMA QUADRO INERENTE AL SETTORE EMERGENZE URBANE E TERRITORIALI (DELIBERAZIONE CIPE N. 17 DEL 9.3.2003).	54.641,10	1362	Assistenza informatica e manutenzione software
33020203	403000	SPESE PER L'ATTUAZIONE DELL'ACCORDO DI PROGRAMMA QUADRO INERENTE AL SETTORE 'EMERGENZE URBANE E TERRITORIALI' DESTINATE ALLA REALIZZAZIONE DELLA CITTADELLA REGIONALE.(DELIBERAZIONE CIPE N. 17 DEL 9 MARZO 2003 -DELIBERAZIONE DELLA GIUNTA REGIONALE N. 814 DEL 23 SETTEMBRE 2005).	6.001,62	1221	Contributi obbligatori per il personale
33020203	403000	SPESE PER L'ATTUAZIONE DELL'ACCORDO DI PROGRAMMA QUADRO INERENTE AL SETTORE 'EMERGENZE URBANE E TERRITORIALI' DESTINATE ALLA REALIZZAZIONE DELLA CITTADELLA REGIONALE.(DELIBERAZIONE CIPE N. 17 DEL 9 MARZO 2003 -DELIBERAZIONE DELLA GIUNTA REGIONALE N. 814 DEL 23 SETTEMBRE 2005).	2.769,30	1811	IRAP
33020207	404040	SPESE PER INTERVENTI DI RIQUALIFICAZIONE URBANA (RECUPERO CENTRI STORICI) - N. 170 PROGETTI INTEGRATI PER LA RIQUALIFICAZIONE, IL RECUPERO E LA VALORIZZAZIONE DEI CENTRI STORICI DELLA CALABRIA (DELIBERA CIPE N. 89 DEL 03/08/2012)	35,00	1364	Altre spese per servizi
33020207	404040	SPESE PER INTERVENTI DI RIQUALIFICAZIONE URBANA (RECUPERO CENTRI STORICI) - N. 170 PROGETTI INTEGRATI PER LA RIQUALIFICAZIONE, IL RECUPERO E LA VALORIZZAZIONE DEI CENTRI STORICI DELLA CALABRIA (DELIBERA CIPE N. 89 DEL 03/08/2012)	94.798,65	1623	Trasferimenti correnti a imprese private (escluse quelle produttrici di servizi sanitari e assistenziali)
33030103	403000	SPESE PER L'ATTUAZIONE DELL'ACCORDO DI PROGRAMMA QUADRO INERENTE AL SETTORE CICLO INTEGRATO DELLE ACQUE (DELIBERAZIONE CIPE N. 142 DEL 6.8.1999 - ACCORDO DI PROGRAMMA QUADRO SOTTOSCRITTO IN DATA 27.10.1999).	9.757,13	1221	Contributi obbligatori per il personale
33030103	403000	SPESE PER L'ATTUAZIONE DELL'ACCORDO DI PROGRAMMA QUADRO INERENTE AL SETTORE CICLO INTEGRATO DELLE ACQUE (DELIBERAZIONE CIPE N. 142 DEL 6.8.1999 - ACCORDO DI PROGRAMMA QUADRO SOTTOSCRITTO IN DATA 27.10.1999).	3.484,69	1811	IRAP
37010101	404080	SPESE PER PROMUOVERE L'USO OTTIMALE DELLA RISORSA IDRICA PER SCOPI MULTIPLI INCREMENTANDO E RIEQUILIBRANDO LA DOTAZIONE IDRICA PER I DIVERSI USI (ASSE III - SETTORE 1 - OBIETTIVO OPERATIVO 3.1.1)	8.137,74	1343	Publicazioni, giornali e riviste
37010201	404040	SPESE PER LA REALIZZAZIONE DEL RIEFFICIENTAMENTO DEL SISTEMA IDRAULICO(ASSE III - SETTORE 2 - OBIETTIVO OPERATIVO 3.2.1).	516.000,00	1364	Altre spese per servizi
37010302	404100	SPESE DESTINATE ALLA OTTIMIZZAZIONE DEL	477.301,22	1535	Altri trasferimenti

		SISTEMA DI GESTIONE DEI RIFIUTI E PER L'ATTIVAZIONE DELLE FILIERE PRODUTTIVE CONNESSE AL RIUTILIZZO,REIMPIEGO, RICICLAGGIO E RECUPERO DI MATERIA ED ENERGIA (ASSE III - SETTORE 3 - OBIETTIVO OPERATIVO 3.3.2).			correnti ai Comuni
37010302	404100	SPESE DESTINATE ALLA OTTIMIZZAZIONE DEL SISTEMA DI GESTIONE DEI RIFIUTI E PER L'ATTIVAZIONE DELLE FILIERE PRODUTTIVE CONNESSE AL RIUTILIZZO,REIMPIEGO, RICICLAGGIO E RECUPERO DI MATERIA ED ENERGIA (ASSE III - SETTORE 3 - OBIETTIVO OPERATIVO 3.3.2).	777.080,87	1550	Trasferimenti correnti ad altri Enti delle Amministrazioni locali
49060101	404990	SPESE DESTINATE AL MIGLIORAMENTO DEI SERVIZI E DELLE STRUTTURE DEL SISTEMA FORMATIVO PER COME PREVISTO DALL'ARTICOLO 34 DEL REGOLAMENTO (CE)1083/2006 (ASSE VIII)	8.000,00	1623	Trasferimenti correnti a imprese private (escluse quelle produttrici di servizi sanitari e assistenziali)
56010102	404990	SPESE PER IL POTENZIAMENTO E LA QUALIFICAZIONE DELLE ISTITUZIONI CULTURALI, DEI LUOGHI DELLA CULTURA E PER SOSTENERE LO SVILUPPO DELL'ARTE CONTEMPORANEA IN CALABRIA (ASSE V - SETTORE V.2 - OBIETTIVO OPERATIVO 5.2.2).	1.020.578,58	1535	Altri trasferimenti correnti ai Comuni
56010102	404990	SPESE PER IL POTENZIAMENTO E LA QUALIFICAZIONE DELLE ISTITUZIONI CULTURALI, DEI LUOGHI DELLA CULTURA E PER SOSTENERE LO SVILUPPO DELL'ARTE CONTEMPORANEA IN CALABRIA (ASSE V - SETTORE V.2 - OBIETTIVO OPERATIVO 5.2.2).	656.146,75	1634	Trasferimenti correnti a istituzioni sociali private per fini diversi dal sociale
56010103	404040	SPESE PER LA PROMOZIONE, LA QUALIFICAZIONE E LA MESSA IN RETE DELL'OFFERTA CULTURALE REGIONALE ATTRAVERSO LA REALIZZAZIONE DI ATTIVITA' ED EVENTI IN GRADO DI MOBILITARE SIGNIFICATIVI FLUSSI DI VISITATORI E TURISTI (ASSE V - SETTORE V.2 - OBIETTIVO OPERATIVO 5.2.3)	287.118,83	1532	Trasferimenti correnti a Province
56010103	404040	SPESE PER LA PROMOZIONE, LA QUALIFICAZIONE E LA MESSA IN RETE DELL'OFFERTA CULTURALE REGIONALE ATTRAVERSO LA REALIZZAZIONE DI ATTIVITA' ED EVENTI IN GRADO DI MOBILITARE SIGNIFICATIVI FLUSSI DI VISITATORI E TURISTI (ASSE V - SETTORE V.2 - OBIETTIVO OPERATIVO 5.2.3)	728.745,65	1535	Altri trasferimenti correnti ai Comuni
56010103	404040	SPESE PER LA PROMOZIONE, LA QUALIFICAZIONE E LA MESSA IN RETE DELL'OFFERTA CULTURALE REGIONALE ATTRAVERSO LA REALIZZAZIONE DI ATTIVITA' ED EVENTI IN GRADO DI MOBILITARE SIGNIFICATIVI FLUSSI DI VISITATORI E TURISTI (ASSE V - SETTORE V.2 - OBIETTIVO OPERATIVO 5.2.3)	125.486,33	1550	Trasferimenti correnti ad altri Enti delle Amministrazioni locali
56010103	404040	SPESE PER LA PROMOZIONE, LA QUALIFICAZIONE E LA MESSA IN RETE DELL'OFFERTA CULTURALE REGIONALE ATTRAVERSO LA REALIZZAZIONE DI ATTIVITA' ED EVENTI IN GRADO DI MOBILITARE SIGNIFICATIVI FLUSSI DI VISITATORI E TURISTI (ASSE V - SETTORE V.2 - OBIETTIVO OPERATIVO 5.2.3)	150.000,00	1623	Trasferimenti correnti a imprese private (escluse quelle produttrici di servizi sanitari e assistenziali)
56010103	404040	SPESE PER LA PROMOZIONE, LA QUALIFICAZIONE E LA MESSA IN RETE DELL'OFFERTA CULTURALE REGIONALE ATTRAVERSO LA REALIZZAZIONE DI ATTIVITA' ED EVENTI IN GRADO DI MOBILITARE SIGNIFICATIVI FLUSSI DI VISITATORI E TURISTI (ASSE V - SETTORE V.2 - OBIETTIVO OPERATIVO 5.2.3)	1.530.177,06	1634	Trasferimenti correnti a istituzioni sociali private per fini diversi dal sociale
61060140	404050	SPESE PER LA REALIZZAZIONE DEL NUOVO OSPEDALE DELLA SIBARITIDE (LEGGE 11 MARZO 1998, N. 67, LEGGE REGIONALE 21 AGOSTO 2006, N. 7, LEGGE REGIONALE 6 APRILE 2011, N. 9, DECRETO DEL PRESIDENTE DELLA GIUNTA REGIONALE N. 16 DEL 19 MARZO 2013) - SPESE CONCERNENTI IL PERSONALE PER COMPETENZE E ONERI	45.899,37	1221	Contributi obbligatori per il personale
61060141	404050	SPESE PER LA REALIZZAZIONE DEL NUOVO OSPEDALE DELLA SIBARITIDE (LEGGE 11 MARZO 1998, N. 67, LEGGE REGIONALE 21 AGOSTO 2006, N. 7, LEGGE REGIONALE 6 APRILE 2011, N. 9, DECRETO DEL PRESIDENTE DELLA GIUNTA REGIONALE N. 16 DEL 19 MARZO 2013) - SPESE PER IRAP	16.363,97	1811	IRAP
72030101	404020	SPESE PER L'ATTUAZIONE DELL'ACCORDO DI PROGRAMMA QUADRO LEGALITA' E SICUREZZA PER LO SVILUPPO DELLA REGIONE CALABRIA ANTONINO SCOPELLITI SOTTOSCRITTO IN DATA 26.9.2003 (LEGGE	12.291,86	1348	Studi, consulenze, indagini e gettoni di presenza

		30.6.98, N. 208 - DELIBERAZIONE CIPE N. 84 DEL 4.8.2000).			
72030101	404020	SPESE PER L'ATTUAZIONE DELL'ACCORDO DI PROGRAMMA QUADRO LEGALITA' E SICUREZZA PER LO SVILUPPO DELLA REGIONE CALABRIA ANTONINO SCOPELLITI SOTTOSCRITTO IN DATA 26.9.2003 (LEGGE 30.6.98, N. 208 - DELIBERAZIONE CIPE N. 84 DEL 4.8.2000).	50,00	1364	Altre spese per servizi
32040519	404080	SPESE PER LA COPERTURA FINANZIARIA DEI PIANI ATTUATIVI DI FORESTAZIONE RELATIVI AGLI ANNI 2011 E 2012 (ART. 41, COMMI 2, 6 E 7, DELLA LEGGE REGIONALE 27 DICEMBRE 2012, N. 69 - ART. 1 DELLA LEGGE REGIONALE 2 MAGGIO 2013, N. 21))	7.475,06	1549	Trasferimenti correnti ad Enti e Agenzie regionali
32040519	404080	SPESE PER LA COPERTURA FINANZIARIA DEI PIANI ATTUATIVI DI FORESTAZIONE RELATIVI AGLI ANNI 2011 E 2012 (ART. 41, COMMI 2, 6 E 7, DELLA LEGGE REGIONALE 27 DICEMBRE 2012, N. 69 - ART. 1 DELLA LEGGE REGIONALE 2 MAGGIO 2013, N. 21))	11.002,07	1913	Oneri da contenzioso e sentenze sfavorevoli (esclusa obbligazione principale)
		TOTALE	56.048.374,58		

ALLEGATO 4

CAPITOLO	CODICE MECCANOGRAFICO	DESCRIZIONE	MANDATI	CODICE GESTIONALE	DESCRIZIONE
22040913	414080	CONTRIBUTO IN FAVORE DEL CONSORZIO DI BONIFICA DELLA PIANA DI SIBARI E DELLA MEDIA VALLE DEL CRATI IN MISURA PARI AL 50% DELLA RATA DI AMMORTAMENTO DEL MUTUO CONTRATTO DAL COMMISSARIO LIQUIDATORE PER FAR FRONTE ALLA SITUAZIONE DEBITORIA AL FINE DELLA LIQUIDAZIONE DELL'ENTE (ARTICOLI 1 E 2 DELLA LEGGE REGIONALE 20 NOVEMBRE 2006, N. 12 - ART. 35 DELLA LEGGE REGIONALE 13 GIUGNO 2008, N. 15).	606.554,50	3612	Rimborso finanziamenti a medio e lungo termine (a carico della regione) in euro
23010305	404040	SPESE A CARICO DEL BILANCIO REGIONALE PER CONTRIBUTI IN ANNUALITA' SUCCESSIVE INERENTI ALLA COPERTURA DEGLI ONERI DI AMMORTAMENTO DERIVANTE DALLA CONTRAZIONE DI MUTUI PER IL FINANZIAMENTO DELLA MOBILITA' CICLISTICA (ART.5, COMMA 10, LEGGE REGIONALE 28.8.2000, N.14).	31.021,60	3212	Rimborso quota capitale alla Cassa Depositi e prestiti (a carico della Refgione) - gestione CDP spa
23010307	404040	SPESE A CARICO DELLO STATO PER CONTRIBUTI IN ANNUALITA' SUCCESSIVE INERENTI ALLA COPERTURA DEGLI ONERI DI AMMORTAMENTO DERIVANTI DALLA CONTRAZIONE DI MUTUI PER IL FINANZIAMENTO DELLA MOBILITA' CICLISTICA (LEGGE 19.10.98, N. 366).	33.972,60	3212	Rimborso quota capitale alla Cassa Depositi e prestiti (a carico della Refgione) - gestione CDP spa
TOTALE			671.548,70		

ALLEGATO 5

CAPITOLO	CODICE MECCANOGRAFICO	DESCRIZIONE	MANDATI	CODICE GESTIONALE	DESCRIZIONE
22020111	814000	SPESE PER IL COMPLETAMENTO DA PARTE DI TERME SIBARITE SPA DEL PROGETTO DI RISTRUTTURAZIONE ED AMMODERNAMENTO DEL COMPLESSO ALBERGHIERO (ART.1, COMMA 11, DELLA LEGGE REGIONALE 5.10.2007, N. 22).	88.481,10	2324	Trasferimenti in conto capitale a imprese pubbliche
TOTALE			88.481,10		

IMPEGNI				ALLEGATO 6	
CAPITOLO	CODICE MECCANOGRAFICO	DESCRIZIONE	IMPEGNI	CODICE GESTIONALE	DESCRIZIONE
1005105	302990	SPESE PER ACQUISTO E MANUTENZIONE ARREDI D'UFFICIO (SPESE OBBLIGATORIE).	30.156,72	2133	Mobili e arredi
1006101	302990	SPESE PER LA GESTIONE DEGLI APPARATI CENTRALI DI ELABORAZIONE IN DOTAZIONE AL SISTEMA INFORMATIVO, DELL'INFRASTRUTTURA DI DISASTER RECOVERY, DEL SISTEMA DI GESTIONE DELLA SICUREZZA E PER LO SVILUPPO DEI PROGRAMMI. (SPESE OBBLIGATORIE).	33.474,70	2121	Hardware
1006101	302990	SPESE PER LA GESTIONE DEGLI APPARATI CENTRALI DI ELABORAZIONE IN DOTAZIONE AL SISTEMA INFORMATIVO, DELL'INFRASTRUTTURA DI DISASTER RECOVERY, DEL SISTEMA DI GESTIONE DELLA SICUREZZA E PER LO SVILUPPO DEI PROGRAMMI. (SPESE OBBLIGATORIE).	271.488,86	2122	Acquisizione o realizzazione software
1010102	302990	SPESE PER LA GESTIONE E LA RISCOSSIONE DELLA TASSA AUTOMOBILISTICA REGIONALE (LEGGE REGIONALE 7.3.2000, N.9 - SPESE OBBLIGATORIE).	12.395,20	2122	Acquisizione o realizzazione software
12030107	302990	SPESE PER GARANTIRE IL FUNZIONAMENTO DEGLI APPARATI E SERVIZI TELEMATICI PER LA TRASMISSIONE DEI DATI NECESSARI AL FUNZIONAMENTO DEGLI UFFICI REGIONALI E PER I SERVIZI INFRASTRUTTURALI DI INTEROPERABILITA', COOPERAZIONE ED ACCESSO TRA LE PUBBLICHE AMMINISTRAZIONI (SPESE OBBLIGATORIE).	380.659,20	2106	Infrastrutture Telematiche
12040101	302990	SPESA PER I CONTRATTI DI TELEFONIA FISSA (SPESE OBBLIGATORIE).	227.428,90	2134	Impianti e attrezzature
12040509	302990	SPESE PER IL FUNZIONAMENTO DELLA STAZIONE UNICA APPALTANTE E DELL'OSSERVATORIO REGIONALE SUGLI APPALTI (LEGGE REGIONALE 7 DICEMBRE 2007, N.26)	5.403,14	2132	Mobili, macchinari e attrezzature
13010401	304040	SPESE PER SUPPORTARE L'AUTORITA' DI GESTIONE, IL COMITATO DI COORDINAMENTO DEL PROGRAMMA, I RESPONSABILI DEGLI ASSI / SETTORI PRIORITARI NELLE REALIZZAZIONE DELLE ATTIVITA' DI PROGRAMMAZIONE OPERATIVA, COORDINAMENTO, GESTIONE, MONITORAGGIO, CONTROLLO E VALUTAZIONE DEL POR (ASSE IX- SETTORE 9.1 - OBIETTIVO OPERATIVO 9.1.1)	28.601,89	2121	Hardware
22030204	304990	CONTRIBUTO PER LO SVOLGIMENTO DELLA ANNUALE FIERA AGRICOLA DI LAMEZIA TERME(ART. 3, COMMA 2, DELLA LEGGE REGIONALE 12 GIUGNO 2009, N. 19)	20.000,00	2234	Altri trasferimenti in conto capitale ai Comuni
23010239	302990	SPESE PER LA RAZIONALIZZAZIONE E LO SVILUPPO DEL SISTEMA REGIONALE DEI TRASPORTI (LEGGE REGIONALE 7.8.99, N. 23).	39.014,64	2122	Acquisizione o realizzazione software
32020508	311600	SPESE PER GLI INTERVENTI DI PREVENZIONE DEL RISCHIO SISMICO IN ATTUAZIONE DI QUANTO PREVISTO DALL'ART. 11 DEL DECRETO LEGGE 28 APRILE 2009, N.39, CONVERTITO, CON MODIFICAZIONI, DALLA LEGGE 24 GIUGNO 2009, N. 77 - SPESE CONCERNENTI IL PERSONALE PER COMPETENZE E ONERI	39.186,00	2720	Fondi incentivanti il personale (legge Merloni)
32040518	302990	SPESE FINALIZZATE ALLA GESTIONE DELLE ATTIVITÀ CONNESSE ALLA MATERIA DI VINCOLO IDROGEOLOGICO E DI TAGLI BOSCHIVI (REGIO DECRETO N. 1126 DEL 1923, ART 21 - DGR N. 218 DEL 20 MAGGIO 2011)	153.888,38	2137	Altri beni materiali

32040524	304080	SPESE PER GARANTIRE LA COPERTURA FINANZIARIA NONCHÉ LA DEFINITIVA REGOLARIZZAZIONE CONTABILE DEI PAGAMENTI EFFETTUATI DAL TESORIERE REGIONALE NEL CORSO DELL'ESERCIZIO FINANZIARIO 2014, A SEGUITO DI ATTI GIUDIZIALI DI PIGNORAMENTO" PRESSO TERZI" FACENTI CAPO AL SETTORE FORESTAZIONE O AD ATTI DI PIGNORAMENTO SU SPESE AUTORIZZATE DAL MEDESIMO SETTORE	80.823,10	2137	Altri beni materiali
33020209	311600	SPESE PER L'ATTUAZIONE DELL'ACCORDO DI PROGRAMMA QUADRO INERENTE AL SETTORE 'EMERGENZE URBANE E TERRITORIALI' DESTINATE ALLA REALIZZAZIONE DELLA CITTÀ DELLA REGIONALE.(DELIBERAZIONE CIPE N. 17 DEL 9 MARZO 2003 -DELIBERAZIONE DELLA GIUNTA REGIONALE N. 814 DEL 23 SETTEMBRE 2005)- SPESE CONCERNENTI IL PERSONALE PER COMPETENZE E ONERI	128.100,00	2720	Fondi incentivanti il personale (legge Merloni)
37010103	311600	SPESE PER PROMUOVERE L'USO OTTIMALE DELLA RISORSA IDRICA PER SCOPI MULTIPLI INCREMENTANDO E RIEQUILIBRANDO LA DOTAZIONE IDRICA PER I DIVERSI USI (ASSE III - SETTORE 1 - OBIETTIVO OPERATIVO 3.1.1) - SPESE CONCERNENTI IL PERSONALE PER COMPETENZE E INDENNITA' ACCESSORIE ED ALLTRI ONERI	90.057,31	2720	Fondi incentivanti il personale (legge Merloni)
49020102	304990	SPESE PER ATTUARE POLITICHE DEL LAVORO ATTIVE E PREVENTIVE, CON PARTICOLARE ATTENZIONE ALL'INTEGRAZIONE DEI MIGRANTI NEL MERCATO DEL LAVORO,ALL'INVECCHIAMENTO ATTIVO, AL LAVORO AUTONOMO ED ALL'AVVIO DI IMPRESE(ASSE II - OBIETTIVO E).	10.431,85	2323	Trasferimenti in conto capitale a imprese private (escluse quelle produttrici di servizi sanitari e assistenziali)
49020103	304990	SPESE PER MIGLIORARE L'ACCESSO DELLE DONNE ALL'OCCUPAZIONE E RIDURRE LE DISPARITA' DI GENERE (ASSE II OBIETTIVO F).	62.971,75	2323	Trasferimenti in conto capitale a imprese private (escluse quelle produttrici di servizi sanitari e assistenziali)
61050449	304050	SPESE PER LA REALIZZAZIONE DEL PROGETTO CCM DENOMINATO "VALUTAZIONE DEL RISCHIO SANITARIO DI INFEZIONI DA AGENTI ZONOSICI ATTRAVERSO PRODOTTI VEGETALI OTTENUTI IN AREE A ELEVATA PRESSIONE ZOOTECNICA" (CONVENZIONE CON IL MINISTERO DELLA SALUTE DEL 30 AGOSTO 2012)	2.440,00	2121	Hardware
61060149	304050	SPESE PER LA REALIZZAZIONE DEL NUOVO OSPEDALE DI CATANZARO (LEGGE 11 MARZO 1988, N. 67, LEGGE REGIONALE 21 AGOSTO 2006, N. 7, LEGGE REGIONALE 6 APRILE 2011, N.9, DECRETO DEL PRESIDENTE DELLA GIUNTA REGIONALE N. 16 DEL 19 MARZO 2013) - SPESE PER IL CONFERIMENTO DI STUDI E CONSULENZE	200.000,00	2710	Incarichi professionali esterni
61060151	304050	SPESE PER LA REALIZZAZIONE DEL NUOVO OSPEDALE DI CATANZARO (LEGGE 11 MARZO 1988, N. 67, LEGGE REGIONALE 21 AGOSTO 2006, N. 7, LEGGE REGIONALE 6 APRILE 2011, N.9, DECRETO DEL PRESIDENTE DELLA GIUNTA REGIONALE N. 16 DEL 19 MARZO 2013) - SPESE CONCERNENTI IL PERSONALE	45.000,00	2720	Fondi incentivanti il personale (legge Merloni)

61060153	304050	SPESE PER LA REALIZZAZIONE DEL NUOVO OSPEDALE DI VIBO VALENTIA (LEGGE 11 MARZO 1988, N. 67, LEGGE REGIONALE 21 AGOSTO 2006, N. 7, LEGGE REGIONALE 6 APRILE 2011, N.9, DECRETO DEL PRESIDENTE DELLA GIUNTA REGIONALE N. 16 DEL 19 MARZO 2013) - SPESE PER IL CONFERIMENTO DI STUDI E CONSULENZE	582.000,00	2710	Incarichi professionali esterni
61060155	304050	SPESE PER LA REALIZZAZIONE DEL NUOVO OSPEDALE DELLA PIANA DI GIOIA TAURO (LEGGE 11 MARZO 1988, N. 67, LEGGE REGIONALE 21 AGOSTO 2006, N. 7, LEGGE REGIONALE 6 APRILE 2011, N.9, DECRETO DEL PRESIDENTE DELLA GIUNTA REGIONALE N. 16 DEL 19 MARZO 2013) - SPESE PER IL CONFERIMENTO DI STUDI E CONSULENZE	549.000,00	2710	Incarichi professionali esterni
62010113	304040	SPESE PER LA REALIZZAZIONE DEL PIANO STRAORDINARIO PER LO SVILUPPO DEL SISTEMA TERRITORIALE DEI SERVIZI SOCIO-EDUCATIVI PER LA PRIMA INFANZIA (ARTICOLO 1, COMMI 630 E 1259, DELLA LEGGE 27 DICEMBRE 2006, N. 296)	987.266,08	2332	Trasferimenti in conto capitale a istituzioni sociali private
71010202	304040	SPESE PER L'ATTUAZIONE DEGLI INTERVENTI DELLA REGIONE E DEGLI ENTI LOCALI DIRETTI A FRONTEGGIARE ESIGENZE URGENTI PER LE CALAMITA' NATURALI DI CUI ALL'ART. 108 DEL D.L.VO 31.3.98, N.112, NONCHE' PER IL POTENZIAMENTO DEL SISTEMA DI PROTEZIONE CIVILE DELLE REGIONI E DEGLI ENTI LOCALI (ART. 138, COMMA 16, LEGGE 23.12.2000, N.388).	676.021,51	2106	Infrastrutture Telematiche
71010202	304040	SPESE PER L'ATTUAZIONE DEGLI INTERVENTI DELLA REGIONE E DEGLI ENTI LOCALI DIRETTI A FRONTEGGIARE ESIGENZE URGENTI PER LE CALAMITA' NATURALI DI CUI ALL'ART. 108 DEL D.L.VO 31.3.98, N.112, NONCHE' PER IL POTENZIAMENTO DEL SISTEMA DI PROTEZIONE CIVILE DELLE REGIONI E DEGLI ENTI LOCALI (ART. 138, COMMA 16, LEGGE 23.12.2000, N.388).	1.456.131,78	2108	Opere per la sistemazione del suolo
71010202	304040	SPESE PER L'ATTUAZIONE DEGLI INTERVENTI DELLA REGIONE E DEGLI ENTI LOCALI DIRETTI A FRONTEGGIARE ESIGENZE URGENTI PER LE CALAMITA' NATURALI DI CUI ALL'ART. 108 DEL D.L.VO 31.3.98, N.112, NONCHE' PER IL POTENZIAMENTO DEL SISTEMA DI PROTEZIONE CIVILE DELLE REGIONI E DEGLI ENTI LOCALI (ART. 138, COMMA 16, LEGGE 23.12.2000, N.388).	1.017.254,94	2131	Mezzi di trasporto
71010202	304040	SPESE PER L'ATTUAZIONE DEGLI INTERVENTI DELLA REGIONE E DEGLI ENTI LOCALI DIRETTI A FRONTEGGIARE ESIGENZE URGENTI PER LE CALAMITA' NATURALI DI CUI ALL'ART. 108 DEL D.L.VO 31.3.98, N.112, NONCHE' PER IL POTENZIAMENTO DEL SISTEMA DI PROTEZIONE CIVILE DELLE REGIONI E DEGLI ENTI LOCALI (ART. 138, COMMA 16, LEGGE 23.12.2000, N.388).	1.099.418,00	2234	Altri trasferimenti in conto capitale ai Comuni
		TOTALE	8.228.613,95		

IMPEGNI				ALLEGATO 7	
CAPITOLO	CODICE MECCANOGRAFICO	DESCRIZIONE	IMPEGNI	CODICE GESTIONALE	DESCRIZIONE
2131204	404040	TRASFERIMENTO ALLE PROVINCE DELLA QUOTA DEL 10 PER CENTO DEL TRIBUTO SPECIALE PER IL DEPOSITO IN DISCARICA DEI RIFIUTI SOLIDI (ART. 3, COMMA 27, DELLA LEGGE 28.12.95, N. 549).	32.142,97	1532	Trasferimenti correnti a Province
2141231	404040	SPESE PER INTERVENTI INFRASTRUTTURALI DI EMERGENZA DIRETTI A FRONTEGGIARE I DANNI CONSEGUENTI AGLI EVENTI ALLUVIONALI NEL MESE DI OTTOBRE 96 NEL TERRITORIO DELLA PROVINCIA DI CROTONE, MEDIANTE MUTUO VENTENNALE CONTRATTO CON LA CASSA DD.PP., CON ONERI DI AMMORTAMENTO A CARICO DEL BILANCIO DELLO STATO (ART. 17, 20 E 21 DEL D.L. 30.1.98, N.6, CONVERTITO CON MODIFICAZIONI, DALLA LEGGE 30.3.98, N.61 - ORDINANZA DEL 26.7.99, N.136/K DEL SUB-COMMISSARIO DELEGATO PER GLI INTERVENTI INFRASTRUTTURALI E DI EMERGENZA NELLA PROVINCIA DI CROTONE).	9.979,60	1343	Publicazioni, giornali e riviste
2233211	404080	SPESE PER INTERVENTI STRAORDINARI DI COMPETENZA REGIONALE NEI SETTORI DELLA TUTELA DEL PATRIMONIO FORESTALE DELLA DIFESA DEL SUOLO, DELLA SISTEMAZIONE IDRAULICA FORESTALE E DELLE CONNESSE INFRASTRUTTURE CIVILI (ART. 1 E 2 DELLA LEGGE REGIONALE 19.10.92, N. 20 - ART. 16 DELLA LEGGE REGIONALE 27 DICEMBRE 2012, N. 69).	8.834,98	1216	Arretrati di anni precedenti
2233211	404080	SPESE PER INTERVENTI STRAORDINARI DI COMPETENZA REGIONALE NEI SETTORI DELLA TUTELA DEL PATRIMONIO FORESTALE DELLA DIFESA DEL SUOLO, DELLA SISTEMAZIONE IDRAULICA FORESTALE E DELLE CONNESSE INFRASTRUTTURE CIVILI (ART. 1 E 2 DELLA LEGGE REGIONALE 19.10.92, N. 20 - ART. 16 DELLA LEGGE REGIONALE 27 DICEMBRE 2012, N. 69).	178.663,33	1347	Altri contratti di servizio
2233211	404080	SPESE PER INTERVENTI STRAORDINARI DI COMPETENZA REGIONALE NEI SETTORI DELLA TUTELA DEL PATRIMONIO FORESTALE DELLA DIFESA DEL SUOLO, DELLA SISTEMAZIONE IDRAULICA FORESTALE E DELLE CONNESSE INFRASTRUTTURE CIVILI (ART. 1 E 2 DELLA LEGGE REGIONALE 19.10.92, N. 20 - ART. 16 DELLA LEGGE REGIONALE 27 DICEMBRE 2012, N. 69).	61.061,00	1349	Organizzazione manifestazioni e convegni
2233211	404080	SPESE PER INTERVENTI STRAORDINARI DI COMPETENZA REGIONALE NEI SETTORI DELLA TUTELA DEL PATRIMONIO FORESTALE DELLA DIFESA DEL SUOLO, DELLA SISTEMAZIONE IDRAULICA FORESTALE E DELLE CONNESSE INFRASTRUTTURE CIVILI (ART. 1 E 2 DELLA LEGGE REGIONALE 19.10.92, N. 20 - ART. 16 DELLA LEGGE REGIONALE 27 DICEMBRE 2012, N. 69).	172.020,00	1353	Altre spese di manutenzione ordinaria e riparazioni
2233211	404080	SPESE PER INTERVENTI STRAORDINARI DI COMPETENZA REGIONALE NEI SETTORI DELLA TUTELA DEL PATRIMONIO FORESTALE DELLA DIFESA DEL SUOLO, DELLA SISTEMAZIONE IDRAULICA FORESTALE E DELLE CONNESSE INFRASTRUTTURE CIVILI (ART. 1 E 2 DELLA LEGGE REGIONALE 19.10.92, N. 20 - ART. 16 DELLA LEGGE REGIONALE 27 DICEMBRE 2012, N. 69).	38.279,34	1360	Assicurazioni

		DICEMBRE 2012, N. 69).			
2233211	404080	SPESE PER INTERVENTI STRAORDINARI DI COMPETENZA REGIONALE NEI SETTORI DELLA TUTELA DEL PATRIMONIO FORESTALE DELLA DIFESA DEL SUOLO, DELLA SISTEMAZIONE IDRAULICA FORESTALE E DELLE CONNESSE INFRASTRUTTURE CIVILI (ART. 1 E 2 DELLA LEGGE REGIONALE 19.10.92, N. 20 - ART. 16 DELLA LEGGE REGIONALE 27 DICEMBRE 2012, N. 69).	2.694.436,67	1549	Trasferimenti correnti ad Enti e Agenzie regionali
2512202	404040	INTERVENTI DI MESSA IN SICUREZZA E DI BONIFICA DEI SITI INQUINATI E DI SVILUPPO DI TECNOLOGIE DI RECUPERO E RIUTILIZZO DEI RIFIUTI, NONCHE' SOSTEGNO ALLA REDAZIONE DEI PIANI, INCENTIVI ALL'APPLICAZIONE DI SISTEMI DI RILEVAMENTO GEOGRAFICO DEI SITI INQUINATI E SVILUPPO DI SISTEMIE TECNOLOGIE DI BONIFICA (MISURA 1.8).	83.777,34	1364	Altre spese per servizi
2532201	404040	INTERVENTI FINALIZZATI A SOSTENERE E DIFFONDERE LA SOCIETA' DELL'INFORMAZIONE IN CALABRIA, CON PARTICOLARE RIFERIMENTO AI SETTORI DELLA PUBBLICA AMMINISTRAZIONE, DELL'EDUCAZIONE PUBBLICA E DEI SISTEMI PRODUTTIVI (MISURA 6.3).	18.021,69	1348	Studi, consulenze, indagini e gettoni di presenza
4231205	404050	SPESE PER L'ATTUAZIONE DI INIZIATIVE FINALIZZATE ALLA PREVENZIONE DELLA CECITA', ALLA REALIZZAZIONE E GESTIONE DI CENTRI PER L'EDUCAZIONE E LA RIABILITAZIONE VISIVA E ALLA INTEGRAZIONE SOCIALE E LAVORATIVA DEI CIECHI PLURIMINORATI (ART. 2, COMMI 1 E 2, L. 28.8.97, N.284).	519.670,16	1539	Trasferimenti correnti ad Aziende ospedaliere
5125201	404100	SPESE PER L'ESERCIZIO DELLE FUNZIONI IN MATERIA DI AGRICOLTURA E PESCA CONFERITI AI SENSI DEL D.L.VO 4.6.97, N.143 E DELL'ART.7 DEL D.L.VO 31.3.98, N.112 (ART.3 LEGGE 23.12.99, N.499 - ART.7BIS LEGGE 9.3.2001,N.49).	243.095,84	1347	Altri contratti di servizio
5125201	404100	SPESE PER L'ESERCIZIO DELLE FUNZIONI IN MATERIA DI AGRICOLTURA E PESCA CONFERITI AI SENSI DEL D.L.VO 4.6.97, N.143 E DELL'ART.7 DEL D.L.VO 31.3.98, N.112 (ART.3 LEGGE 23.12.99, N.499 - ART.7BIS LEGGE 9.3.2001,N.49).	570.000,00	1549	Trasferimenti correnti ad Enti e Agenzie regionali
5125201	404100	SPESE PER L'ESERCIZIO DELLE FUNZIONI IN MATERIA DI AGRICOLTURA E PESCA CONFERITI AI SENSI DEL D.L.VO 4.6.97, N.143 E DELL'ART.7 DEL D.L.VO 31.3.98, N.112 (ART.3 LEGGE 23.12.99, N.499 - ART.7BIS LEGGE 9.3.2001,N.49).	641.199,88	1623	Trasferimenti correnti a imprese private (escluse quelle produttrici di servizi sanitari e assistenziali)
5125201	404100	SPESE PER L'ESERCIZIO DELLE FUNZIONI IN MATERIA DI AGRICOLTURA E PESCA CONFERITI AI SENSI DEL D.L.VO 4.6.97, N.143 E DELL'ART.7 DEL D.L.VO 31.3.98, N.112 (ART.3 LEGGE 23.12.99, N.499 - ART.7BIS LEGGE 9.3.2001,N.49).	21.000,00	1634	Trasferimenti correnti a istituzioni sociali private per fini diversi dal sociale
6125201	404100	FONDO UNICO PER LA CONCESSIONE DI AGEVOLAZIONI, SOVVENZIONI, INCENTIVIE CONTRIBUTI DI QUALSIASI GENERE ALLE IMPRESE, AI SENSI DEGLI ARTT. 19, 30, 31, 41 E 48 DEL DECRETO LEGISLATIVO 31.3.98, N.112 (DCPM DEL 10.2.2000 E DCPM DEL 26.5.2000).	40.905,23	1347	Altri contratti di servizio
6125201	404100	FONDO UNICO PER LA CONCESSIONE DI AGEVOLAZIONI, SOVVENZIONI, INCENTIVIE CONTRIBUTI DI QUALSIASI GENERE ALLE IMPRESE, AI SENSI DEGLI ARTT. 19, 30, 31, 41 E 48 DEL DECRETO	692.113,74	1623	Trasferimenti correnti a imprese private (escluse quelle produttrici di servizi sanitari e

		LEGISLATIVO 31.3.98, N.112 (DCPM DEL 10.2.2000 E DCPM DEL 26.5.2000).			assistenziali)
8045321	404100	SPESE PER CONTRIBUTI IN ANNUALITA' SUCCESSIVE RELATIVI AL PAGAMENTO DEGLI INTERESSI SUI FINANZIAMENTI CONTRATTI CON ISTITUTI DI CREDITO CONVENZIONATI PER IL CONSOLIDAMENTO E TRASFORMAZIONE DELLE PASSIVITA' ONEROSE (ART. 2, 3 E 5 DELLA LEGGE REGIONALE 22.12.1998, N. 14)(SPESE OBBLIGATORIE).	1.423.956,08	1742	Interessi passivi ad altri soggetti a carico della Regione per finanziamenti a medio-lungo
12030105	403000	SPESE INERENTI ALLA REALIZZAZIONE DEL SISTEMA INTEGRATO DI CARTOGRAFIA DEL TERRITORIO REGIONALE.	42.350,00	1364	Altre spese per servizi
12030108	403000	SPESE PER L'ACQUISTO DI POSTAZIONI INFORMATICHE ED APPARATI DI INPUT-OUTPUT AD ESSE CONNESSE.	34.998,25	1362	Assistenza informatica e manutenzione software
12040911	404990	FONDO PER IL PAGAMENTO DI DEBITI PREGRESSI ACCERTATI E RICONOSCIUTI NEI CONFRONTI DI ENTI, PERSONE FISICHE E GIURIDICHE, ISTITUZIONI ED ORGANISMI VARI DERIVANTI DA ATTIVITA' DELL'AMMINISTRAZIONE REGIONALE (ART.35, COMMI 1 E 2, DELLA LEGGE REGIONALE 11 MAGGIO 2007, N. 9)	2.191.437,40	1348	Studi, consulenze, indagini e gettoni di presenza
12040911	404990	FONDO PER IL PAGAMENTO DI DEBITI PREGRESSI ACCERTATI E RICONOSCIUTI NEI CONFRONTI DI ENTI, PERSONE FISICHE E GIURIDICHE, ISTITUZIONI ED ORGANISMI VARI DERIVANTI DA ATTIVITA' DELL'AMMINISTRAZIONE REGIONALE (ART.35, COMMI 1 E 2, DELLA LEGGE REGIONALE 11 MAGGIO 2007, N. 9)	2.000.000,00	1359	Spese postali
12040911	404990	FONDO PER IL PAGAMENTO DI DEBITI PREGRESSI ACCERTATI E RICONOSCIUTI NEI CONFRONTI DI ENTI, PERSONE FISICHE E GIURIDICHE, ISTITUZIONI ED ORGANISMI VARI DERIVANTI DA ATTIVITA' DELL'AMMINISTRAZIONE REGIONALE (ART.35, COMMI 1 E 2, DELLA LEGGE REGIONALE 11 MAGGIO 2007, N. 9)	11.288.322,73	1363	Spese per liti (patrocinio legale)
12040911	404990	FONDO PER IL PAGAMENTO DI DEBITI PREGRESSI ACCERTATI E RICONOSCIUTI NEI CONFRONTI DI ENTI, PERSONE FISICHE E GIURIDICHE, ISTITUZIONI ED ORGANISMI VARI DERIVANTI DA ATTIVITA' DELL'AMMINISTRAZIONE REGIONALE (ART.35, COMMI 1 E 2, DELLA LEGGE REGIONALE 11 MAGGIO 2007, N. 9)	3.141.028,21	1364	Altre spese per servizi
12040911	404990	FONDO PER IL PAGAMENTO DI DEBITI PREGRESSI ACCERTATI E RICONOSCIUTI NEI CONFRONTI DI ENTI, PERSONE FISICHE E GIURIDICHE, ISTITUZIONI ED ORGANISMI VARI DERIVANTI DA ATTIVITA' DELL'AMMINISTRAZIONE REGIONALE (ART.35, COMMI 1 E 2, DELLA LEGGE REGIONALE 11 MAGGIO 2007, N. 9)	1.145.898,66	1913	Oneri da contenzioso e sentenze sfavorevoli (esclusa obbligazione principale)
12041008	404040	SPESE PER LA LIQUIDAZIONE ED IL PAGAMENTO DI SOMME RELATIVE AD OBBLIGAZIONI GIURIDICAMENTE VINCOLANTI ASSUNTE, TEMPO PER TEMPO, I CUI IMPEGNI SONO STATI PRESCRITTI IN SEDE DI CHIUSURA DEI CONTI DEGLI ANNI 2013 E PRECEDENTI, SU INDICAZIONE DEI DIPARTIMENTI COMPETENTI O A SEGUITO DI MANCATA INDICAZIONE DEI BENEFICIARI DA PARTE DEI DIPARTIMENTI MEDESIMI (SPESE OBBLIGATORIE)	6.847,05	1355	Utenze e canoni per telefonia e reti di trasmissione

12041008	404040	SPESE PER LA LIQUIDAZIONE ED IL PAGAMENTO DI SOMME RELATIVE AD OBBLIGAZIONI GIURIDICAMENTE VINCOLANTI ASSUNTE, TEMPO PER TEMPO, I CUI IMPEGNI SONO STATI PRESCRITTI IN SEDE DI CHIUSURA DEI CONTI DEGLI ANNI 2013 E PRECEDENTI, SU INDICAZIONE DEI DIPARTIMENTI COMPETENTI O A SEGUITO DI MANCATA INDICAZIONE DEI BENEFICIARI DA PARTE DEI DIPARTIMENTI MEDESIMI (SPESE OBBLIGATORIE)	52.009,60	1623	Trasferimenti correnti a imprese private (escluse quelle produttrici di servizi sanitari e assistenziali)
22040736	404990	SPESE PER GARANTIRE LA COPERTURA FINANZIARIA NONCHÉ LA DEFINITIVA REGOLARIZZAZIONE CONTABILE DEI PAGAMENTI EFFETTUATI DAL TESORIERE REGIONALE NEL CORSO DELL'ESERCIZIO FINANZIARIO 2014 A SEGUITO DI ATTI GIUDIZIALI DI PIGNORAMENTO RIGUARDANTI SPESE AUTORIZZATE DIPARTIMENTO AGRICOLTURA PER L'EROGAZIONE DI AIUTI A SEGUITO DI AVVERSITÀ ATMOSFERICHE, ALLO STATO DEL BILANCIO 2014 PRIVE DELLA DOCUMENTAZIONE E DELLA RELATIVA COPERTURA FINANZIARIA	30,00	1364	Altre spese per servizi
22040736	404990	SPESE PER GARANTIRE LA COPERTURA FINANZIARIA NONCHÉ LA DEFINITIVA REGOLARIZZAZIONE CONTABILE DEI PAGAMENTI EFFETTUATI DAL TESORIERE REGIONALE NEL CORSO DELL'ESERCIZIO FINANZIARIO 2014 A SEGUITO DI ATTI GIUDIZIALI DI PIGNORAMENTO RIGUARDANTI SPESE AUTORIZZATE DIPARTIMENTO AGRICOLTURA PER L'EROGAZIONE DI AIUTI A SEGUITO DI AVVERSITÀ ATMOSFERICHE, ALLO STATO DEL BILANCIO 2014 PRIVE DELLA DOCUMENTAZIONE E DELLA RELATIVA COPERTURA FINANZIARIA	8.622,42	1535	Altri trasferimenti correnti ai Comuni
22040913	414080	CONTRIBUTO IN FAVORE DEL CONSORZIO DI BONIFICA DELLA PIANA DI SIBARI E DELLA MEDIA VALLE DEL CRATI IN MISURA PARI AL 50% DELLA RATA DI AMMORTAMENTO DEL MUTUO CONTRATTO DAL COMMISSARIO LIQUIDATORE PER FAR FRONTE ALLA SITUAZIONE DEBITORIA AL FINE DELLA LIQUIDAZIONE DELL'ENTE (ARTICOLI 1 E 2 DELLA LEGGE REGIONALE 20 NOVEMBRE 2006, N. 12 - ART. 35 DELLA LEGGE REGIONALE 13 GIUGNO 2008, N. 15).	947.116,89	1742	Interessi passivi ad altri soggetti a carico della Regione per finanziamenti a medio-lungo
22050101	404100	SPESE PER PROMUOVERE E SOSTENERE LA COMPETITIVITA' DEL SISTEMA AEROPORTUALE CALABRESE (PILASTRO MISURE ANTICICLICHE - SCHEDA 4.4)	2.972.000,00	1364	Altre spese per servizi
23010406	403000	SPESE PER GARANTIRE LA COPERTURA FINANZIARIA NONCHÉ LA DEFINITIVA REGOLARIZZAZIONE CONTABILE DEI PAGAMENTI EFFETTUATI DAL TESORIERE REGIONALE NEL CORSO DELL'ESERCIZIO FINANZIARIO 2014, A SEGUITO DI ATTI GIUDIZIALI DI PIGNORAMENTO RIGUARDANTI SPESE AUTORIZZATE DAL DIPARTIMENTO LAVORI PUBBLICHI INTERVENTI PER L'ADEGUAMENTO E LO SVILUPPO DELLE INFRASTRUTTURE PORTUALI, ALLO STATO DEL BILANCIO 2014 PRIVE DELLA DOCUMENTAZIONE E DELLA RELATIVA COPERTURA FINANZIARIA	44.553,50	1348	Studi, consulenze, indagini e gettoni di presenza

23010406	403000	SPESE PER GARANTIRE LA COPERTURA FINANZIARIA NONCHÉ LA DEFINITIVA REGOLARIZZAZIONE CONTABILE DEI PAGAMENTI EFFETTUATI DAL TESORIERE REGIONALE NEL CORSO DELL'ESERCIZIO FINANZIARIO 2014, A SEGUITO DI ATTI GIUDIZIALI DI PIGNORAMENTO RIGUARDANTI SPESE AUTORIZZATE DAL DIPARTIMENTO LAVORI PUBBLICHI INTERVENTI PER L'ADEGUAMENTO E LO SVILUPPO DELLE INFRASTRUTTURE PORTUALI, ALLO STATO DEL BILANCIO 2014 PRIVE DELLA DOCUMENTAZIONE E DELLA RELATIVA COPERTURA FINANZIARIA	35,00	1364	Altre spese per servizi
26040112	499000	SPESE PER LA REALIZZAZIONE DEL PROGETTO POLITE - POLICY LEARNING IN INFORMATION TECHNOLOGIES FOR PUBLIC TRANSPORT ENHANCEMENT (DECISIONE DEL COMITATO DI SELEZIONE 2G - MED09 - 2073 DEL 27 E 28 APRILE 2010 - CONVENZIONE SOTTOSCRITTA IN DATA 20 APRILE 2012)	23.000,00	1364	Altre spese per servizi
29030103	404040	SPESE PER L'ATTRAZIONE DI NUOVI FLUSSI TURISTICI NAZIONALI E INTERNAZIONALI IN CALABRIA (ASSE V - SETTORE V.3 - OBIETTIVO OPERATIVO 5.3.3).	4.479.697,61	1349	Organizzazione manifestazioni e convegni
29050102	404040	SPESE PER FAVORIRE L'APERTURA DEL SISTEMA PRODUTTIVO REGIONALE ATTRAVERSO L'ATTRAZIONE DI INVESTIMENTI DALL'ESTERNO E IL MIGLIORAMENTO DELLE CAPACITA' DI ESPORTAZIONE DELLE IMPRESE REGIONALI (ASSE VII - SETTORE VII.1 - OBIETTIVO OPERATIVO 7.1.2).	2.845.928,62	1364	Altre spese per servizi
29060101	404040	SPESE PER LA PROMOZIONE, REALIZZAZIONE E DIFFUSIONE DI BUONE PRATICHE E DI AZIONI INNOVATIVE ATTRAVERSO AZIONI DI COOPERAZIONE INTERREGIONALE (ASSE IX - SETTORE 9.2 - OBIETTIVO OPERATIVO 9.2.1)	280.000,00	1349	Organizzazione manifestazioni e convegni
32010129	404040	SPESE PER LA SALVAGUARDIA E LA REALIZZAZIONE DI INTERVENTI DI RIQUALIFICAZIONE AMBIENTALE E DI RECUPERO DELLE AREE DEGRADATE (ART.164, COMMA 4, DEL D.L.VO 29.10.1999, N. 490).	80.000,00	1364	Altre spese per servizi
32010129	404040	SPESE PER LA SALVAGUARDIA E LA REALIZZAZIONE DI INTERVENTI DI RIQUALIFICAZIONE AMBIENTALE E DI RECUPERO DELLE AREE DEGRADATE (ART.164, COMMA 4, DEL D.L.VO 29.10.1999, N. 490).	624.001,20	1535	Altri trasferimenti correnti ai Comuni
32010129	404040	SPESE PER LA SALVAGUARDIA E LA REALIZZAZIONE DI INTERVENTI DI RIQUALIFICAZIONE AMBIENTALE E DI RECUPERO DELLE AREE DEGRADATE (ART.164, COMMA 4, DEL D.L.VO 29.10.1999, N. 490).	750.000,00	1549	Trasferimenti correnti ad Enti e Agenzie regionali
32010156	404040	SPESE A CARICO DEL BILANCIO REGIONALE PER L'ESERCIZIO DI FUNZIONI E COMPITI IN MATERIA AMBIENTALE CONFERITI ALLA REGIONE AI SENSI DELL'ART. 70 DEL DECRETO LEGISLATIVO 31 MARZO 1998, N. 112 E NON PIU' FINANZIATI DALLO STATO (ART. 6, COMMA 1, DELLA LEGGE REGIONALE 28 GIUGNO 2012, n. 27)	25.300,00	1364	Altre spese per servizi
32010156	404040	SPESE A CARICO DEL BILANCIO REGIONALE PER L'ESERCIZIO DI FUNZIONI E COMPITI IN MATERIA AMBIENTALE CONFERITI ALLA REGIONE AI SENSI DELL'ART. 70 DEL DECRETO LEGISLATIVO 31 MARZO 1998, N. 112 E NON PIU' FINANZIATI DALLO STATO (ART. 6,	550.000,00	1549	Trasferimenti correnti ad Enti e Agenzie regionali

		COMMA 1, DELLA LEGGE REGIONALE 28 GIUGNO 2012, n. 27)			
32010301	404100	SPESE PER GARANTIRE LA COPERTURA FINANZIARIA NONCHÉ LA DEFINITIVA REGOLARIZZAZIONE CONTABILE DEI PAGAMENTI EFFETTUATI DAL TESORIERE REGIONALE NEL CORSO DELL'ESERCIZIO FINANZIARIO 2014, A SEGUITO DI ATTI GIUDIZIALI DI PIGNORAMENTO RIGUARDANTI SPESE DI DEPURAZIONE AUTORIZZATE DAL COMMISSARIO STRAORDINARIO PER L'EMERGENZA AMBIENTALE, ALLO STATO DEL BILANCIO 2014 PRIVE DELLA DOCUMENTAZIONE E DELLA RELATIVA COPERTURA FINANZIARIA	5,00	1364	Altre spese per servizi
32020506	404040	SPESE PER LA REALIZZAZIONE DI INTERVENTI INFRASTRUTTURALI CONNESSI CON LA RIDUZIONE DEL RISCHIO SISMICO E PER FAR FRONTE AD EVENTI STRAORDINARI (ORDINANZA DEL DIPARTIMENTO DELLA PROTEZIONE CIVILE N. 3362/2004 -LEGGE 24 NOVEMBRE 2003, N. 326).	286.079,58	1535	Altri trasferimenti correnti ai Comuni
32020507	404040	SPESE PER GLI INTERVENTI DI PREVENZIONE DEL RISCHIO SISMICO IN ATTUAZIONE DI QUANTO PREVISTO DALL'ART. 11 DEL DECRETO LEGGE 28 APRILE 2009, N.39, CONVERTITO, CON MODIFICAZIONI, DALLA LEGGE 24 GIUGNO 2009, N. 77	25.000,00	1341	Cancelleria e materiale informatico e tecnico
32030304	403000	SPESE PER GARANTIRE LA COPERTURA FINANZIARIA NONCHÉ LA DEFINITIVA REGOLARIZZAZIONE CONTABILE DEI PAGAMENTI EFFETTUATI DAL TESORIERE REGIONALE NEL CORSO DELL'ESERCIZIO FINANZIARIO 2014, A SEGUITO DI ATTI GIUDIZIALI DI PIGNORAMENTO RIGUARDANTI SPESE AUTORIZZATE DAL DIPARTIMENTO LAVORI PUBBLICI PER LA RAZIONALIZZAZIONE E LO SVILUPPO DELLE RISORSE IDRICHE AD USO CIVILE, INDUSTRIALE E AGRICOLO, ALLO STATO DEL BILANCIO 2014 PRIVE DELLA DOCUMENTAZIONE E DELLA RELATIVA COPERTURA FINANZIARIA	130,00	1364	Altre spese per servizi
32030304	403000	SPESE PER GARANTIRE LA COPERTURA FINANZIARIA NONCHÉ LA DEFINITIVA REGOLARIZZAZIONE CONTABILE DEI PAGAMENTI EFFETTUATI DAL TESORIERE REGIONALE NEL CORSO DELL'ESERCIZIO FINANZIARIO 2014, A SEGUITO DI ATTI GIUDIZIALI DI PIGNORAMENTO RIGUARDANTI SPESE AUTORIZZATE DAL DIPARTIMENTO LAVORI PUBBLICI PER LA RAZIONALIZZAZIONE E LO SVILUPPO DELLE RISORSE IDRICHE AD USO CIVILE, INDUSTRIALE E AGRICOLO, ALLO STATO DEL BILANCIO 2014 PRIVE DELLA DOCUMENTAZIONE E DELLA RELATIVA COPERTURA FINANZIARIA	25.414,22	1632	Trasferimenti correnti a famiglie
32040260	404040	SPESE PER GARANTIRE LA COPERTURA FINANZIARIA NONCHÉ LA DEFINITIVA REGOLARIZZAZIONE CONTABILE DEI PAGAMENTI EFFETTUATI DAL TESORIERE REGIONALE NEL CORSO DELL'ESERCIZIO FINANZIARIO 2014, A SEGUITO DI ATTI GIUDIZIALI DI PIGNORAMENTO RIGUARDANTI LE SPESE PER " RISARCIMENTO DEI DANNI DA ESONDAZIONE" DI COMPETENZA DEL DIPARTIMENTO LAVORI PUBBLICI, ALLO	5,00	1364	Altre spese per servizi

		STATO DEL BILANCIO 2014 PRIVE DELLA DOCUMENTAZIONE E DELLA RELATIVA COPERTURA FINANZIARIA			
32040260	404040	SPESE PER GARANTIRE LA COPERTURA FINANZIARIA NONCHÉ LA DEFINITIVA REGOLARIZZAZIONE CONTABILE DEI PAGAMENTI EFFETTUATI DAL TESORIERE REGIONALE NEL CORSO DELL'ESERCIZIO FINANZIARIO 2014, A SEGUITO DI ATTI GIUDIZIALI DI PIGNORAMENTO RIGUARDANTI LE SPESE PER " RISARCIMENTO DEI DANNI DA ESONDAZIONE" DI COMPETENZA DEL DIPARTIMENTO LAVORI PUBBLICI, ALLO STATO DEL BILANCIO 2014 PRIVE DELLA DOCUMENTAZIONE E DELLA RELATIVA COPERTURA FINANZIARIA	1.910,88	1632	Trasferimenti correnti a famiglie
32040324	403000	SPESE PER GARANTIRE LA COPERTURA FINANZIARIA NONCHÉ LA DEFINITIVA REGOLARIZZAZIONE CONTABILE DEI PAGAMENTI EFFETTUATI DAL TESORIERE REGIONALE NEL CORSO DELL'ESERCIZIO FINANZIARIO 2014, A SEGUITO DI ATTI GIUDIZIALI DI PIGNORAMENTO RIGUARDANTI SPESE AFFERENTI AL SETTORE 2 "DIFESA DEL SUOLO" RISORSE IDRICHE DEL DIPARTIMENTO LAVORI PUBBLICI, ALLO STATO DEL BILANCIO 2014 PRIVE DELLA DOCUMENTAZIONE E DELLA RELATIVA COPERTURA FINANZIARIA	105,00	1364	Altre spese per servizi
32040324	403000	SPESE PER GARANTIRE LA COPERTURA FINANZIARIA NONCHÉ LA DEFINITIVA REGOLARIZZAZIONE CONTABILE DEI PAGAMENTI EFFETTUATI DAL TESORIERE REGIONALE NEL CORSO DELL'ESERCIZIO FINANZIARIO 2014, A SEGUITO DI ATTI GIUDIZIALI DI PIGNORAMENTO RIGUARDANTI SPESE AFFERENTI AL SETTORE 2 "DIFESA DEL SUOLO" RISORSE IDRICHE DEL DIPARTIMENTO LAVORI PUBBLICI, ALLO STATO DEL BILANCIO 2014 PRIVE DELLA DOCUMENTAZIONE E DELLA RELATIVA COPERTURA FINANZIARIA	21.786,10	1632	Trasferimenti correnti a famiglie
32040410	404080	SPESE PER GARANTIRE LA COPERTURA FINANZIARIA NONCHÉ LA DEFINITIVA REGOLARIZZAZIONE CONTABILE DEI PAGAMENTI EFFETTUATI DAL TESORIERE REGIONALE NEL CORSO DELL'ESERCIZIO FINANZIARIO 2014, A SEGUITO DI ATTI GIUDIZIALI DI PIGNORAMENTO RIGUARDANTI SPESE PER IL FINANZIMENTO DELLA COMUNITÀ MONTANA "MEDIA VALLE CRATI" ANNI 2010 E 2011, ALLO STATO DEL BILANCIO 2014 PRIVE DELLA DOCUMENTAZIONE E DELLA RELATIVA COPERTURA FINANZIARIA	509.750,26	1537	Trasferimenti correnti a Comunità montane
32040519	404080	SPESE PER LA COPERTURA FINANZIARIA DEI PIANI ATTUATIVI DI FORESTAZIONE RELATIVI AGLI ANNI 2011 E 2012 (ART. 41, COMMI 2, 6 E 7, DELLA LEGGE REGIONALE 27 DICEMBRE 2012, N. 69 - ART. 1 DELLA LEGGE REGIONALE 2 MAGGIO 2013, N. 21))	7.475,06	1549	Trasferimenti correnti ad Enti e Agenzie regionali

32040519	404080	SPESE PER LA COPERTURA FINANZIARIA DEI PIANI ATTUATIVI DI FORESTAZIONE RELATIVI AGLI ANNI 2011 E 2012 (ART. 41, COMMI 2, 6 E 7, DELLA LEGGE REGIONALE 27 DICEMBRE 2012, N. 69 - ART. 1 DELLA LEGGE REGIONALE 2 MAGGIO 2013, N. 21))	11.002,07	1913	Oneri da contenzioso e sentenze sfavorevoli (esclusa obbligazione principale)
32050130	403000	SPESE PER LA COPERTURA FINANZIARIA DEI DEBITI PREGRESSI DERIVANTI DALLA MANUTENZIONE E GESTIONE DEL SERVIZIO IDROPOTABILE REGIONALE (ARTICOLO 3 DELLA LEGGE REGIONALE 20 GIUGNO 2007, N. 12).	4.978,29	1212	Straordinario per il personale a tempo indeterminato
32050138	403000	SPESE PER GARANTIRE LA COPERTURA FINANZIARIA NONCHÉ LA DEFINITIVA REGOLARIZZAZIONE CONTABILE DEI PAGAMENTI EFFETTUATI DAL TESORIERE REGIONALE NEL CORSO DELL'ESERCIZIO FINANZIARIO 2014, A SEGUITO DI ATTI GIUDIZIALI DI PIGNORAMENTO RIGUARDANTI GLI ACQUEDOTTI REGIONALI, AUTORIZZATE DAL DIPARTIMENTO LAVORI PUBBLICI, ALLO STATO DEL BILANCIO 2014 PRIVE DELLA DOCUMENTAZIONE E DELLA RELATIVA COPERTURA FINANZIARIA	2.405,40	1215	Altre spese di personale (lavoro flessibile; personale con contratto di formazione lavoro, personale con contratto di fornitura di lavoro temporanei, lavoratori interinali, lavoratori socialmente utili
32050138	403000	SPESE PER GARANTIRE LA COPERTURA FINANZIARIA NONCHÉ LA DEFINITIVA REGOLARIZZAZIONE CONTABILE DEI PAGAMENTI EFFETTUATI DAL TESORIERE REGIONALE NEL CORSO DELL'ESERCIZIO FINANZIARIO 2014, A SEGUITO DI ATTI GIUDIZIALI DI PIGNORAMENTO RIGUARDANTI GLI ACQUEDOTTI REGIONALI, AUTORIZZATE DAL DIPARTIMENTO LAVORI PUBBLICI, ALLO STATO DEL BILANCIO 2014 PRIVE DELLA DOCUMENTAZIONE E DELLA RELATIVA COPERTURA FINANZIARIA	6.200,50	1353	Altre spese di manutenzione ordinaria e riparazioni
32050138	403000	SPESE PER GARANTIRE LA COPERTURA FINANZIARIA NONCHÉ LA DEFINITIVA REGOLARIZZAZIONE CONTABILE DEI PAGAMENTI EFFETTUATI DAL TESORIERE REGIONALE NEL CORSO DELL'ESERCIZIO FINANZIARIO 2014, A SEGUITO DI ATTI GIUDIZIALI DI PIGNORAMENTO RIGUARDANTI GLI ACQUEDOTTI REGIONALI, AUTORIZZATE DAL DIPARTIMENTO LAVORI PUBBLICI, ALLO STATO DEL BILANCIO 2014 PRIVE DELLA DOCUMENTAZIONE E DELLA RELATIVA COPERTURA FINANZIARIA	500,88	1364	Altre spese per servizi
32050138	403000	SPESE PER GARANTIRE LA COPERTURA FINANZIARIA NONCHÉ LA DEFINITIVA REGOLARIZZAZIONE CONTABILE DEI PAGAMENTI EFFETTUATI DAL TESORIERE REGIONALE NEL CORSO DELL'ESERCIZIO FINANZIARIO 2014, A SEGUITO DI ATTI GIUDIZIALI DI PIGNORAMENTO RIGUARDANTI GLI ACQUEDOTTI REGIONALI, AUTORIZZATE DAL DIPARTIMENTO LAVORI PUBBLICI, ALLO STATO DEL BILANCIO 2014 PRIVE DELLA DOCUMENTAZIONE E DELLA RELATIVA COPERTURA FINANZIARIA	3.879,45	1632	Trasferimenti correnti a famiglie
32050138	403000	SPESE PER GARANTIRE LA COPERTURA FINANZIARIA NONCHÉ LA DEFINITIVA REGOLARIZZAZIONE CONTABILE DEI PAGAMENTI EFFETTUATI DAL TESORIERE REGIONALE NEL CORSO DELL'ESERCIZIO FINANZIARIO 2014, A SEGUITO DI ATTI GIUDIZIALI DI PIGNORAMENTO RIGUARDANTI GLI ACQUEDOTTI REGIONALI, AUTORIZZATE DAL DIPARTIMENTO LAVORI PUBBLICI, ALLO STATO DEL BILANCIO 2014 PRIVE DELLA	39.527,08	1913	Oneri da contenzioso e sentenze sfavorevoli (esclusa obbligazione principale)

		DOCUMENTAZIONE E DELLA RELATIVA COPERTURA FINANZIARIA			
32060102	404040	SPESE PER LA REALIZZAZIONE DI IMMOBILI ATTREZZATI DESTINATI A SEDE OPERATIVA DI RICERCA DEL CNR (PILASTRO SALVAGUARDIA - SCHEDA N. 4)	24.200,00	1343	Pubblicazioni, giornali e riviste
33020201	404040	SPESE PER L'ATTUAZIONE DELL'ACCORDO DI PROGRAMMA QUADRO INERENTE AL SETTORE EMERGENZE URBANE E TERRITORIALI (DELIBERAZIONE CIPE N. 17 DEL 9.3.2003).	5.444,99	1343	Pubblicazioni, giornali e riviste
33020201	404040	SPESE PER L'ATTUAZIONE DELL'ACCORDO DI PROGRAMMA QUADRO INERENTE AL SETTORE EMERGENZE URBANE E TERRITORIALI (DELIBERAZIONE CIPE N. 17 DEL 9.3.2003).	225,00	1357	Utenze e canoni per altri servizi
33020201	404040	SPESE PER L'ATTUAZIONE DELL'ACCORDO DI PROGRAMMA QUADRO INERENTE AL SETTORE EMERGENZE URBANE E TERRITORIALI (DELIBERAZIONE CIPE N. 17 DEL 9.3.2003).	54.641,10	1362	Assistenza informatica e manutenzione software
33020203	403000	SPESE PER L'ATTUAZIONE DELL'ACCORDO DI PROGRAMMA QUADRO INERENTE AL SETTORE 'EMERGENZE URBANE E TERRITORIALI' DESTINATE ALLA REALIZZAZIONE DELLA CITTADELLA REGIONALE.(DELIBERAZIONE CIPE N. 17 DEL 9 MARZO 2003 -DELIBERAZIONE DELLA GIUNTA REGIONALE N. 814 DEL 23 SETTEMBRE 2005).	6.808,63	1341	Cancelleria e materiale informatico e tecnico
36010102	404040	TRASFERIMENTO ALLE PROVINCE DELLE RISORSE FINANZIARIE DA UTILIZZARE PER OPERE DI PRONTO INTERVENTO E DI CONSOLIDAMENTO DI ABITATI A SEGUITO DI ALLUVIONI, PIENE, FRANE, MAREGGIATE E TERREMOTI. (LEGGE REGIONALE DEL 12 AGOSTO 2002, N. 34 - ART. 38, COMMA 6, DELLA LEGGE REGIONALE 27 DICEMBRE 2012, N. 69).	1.000.000,00	1532	Trasferimenti correnti a Province
37010202	404040	SPESE PER RIDURRE IL RISCHIO DA FRANA, ESONDAZIONE ED EROSIONE COSTIERA E DI SISMA (ASSE III - SETTORE 2 - OBIETTIVO OPERATIVO 3.2.2).	160.527,60	1362	Assistenza informatica e manutenzione software
37010502	404040	SPESE PER COMPLETARE E POTENZIARE I SISTEMI DI MONITORAGGIO E CONOSCENZA DELLO STATO DELL'AMBIENTE (ASSE III - SETTORE 5 - OBIETTIVO OPERATIVO 3.5.2).	2.406.434,90	1549	Trasferimenti correnti ad Enti e Agenzie regionali
49060101	404990	SPESE DESTINATE AL MIGLIORAMENTO DEI SERVIZI E DELLE STRUTTURE DEL SISTEMA FORMATIVO PER COME PREVISTO DALL'ARTICOLO 34 DEL REGOLAMENTO (CE)1083/2006 (ASSE VIII)	182.024,00	1362	Assistenza informatica e manutenzione software
49060101	404990	SPESE DESTINATE AL MIGLIORAMENTO DEI SERVIZI E DELLE STRUTTURE DEL SISTEMA FORMATIVO PER COME PREVISTO DALL'ARTICOLO 34 DEL REGOLAMENTO (CE)1083/2006 (ASSE VIII)	212.646,00	1623	Trasferimenti correnti a imprese private (escluse quelle produttrici di servizi sanitari e assistenziali)
56010102	404990	SPESE PER IL POTENZIAMENTO E LA QUALIFICAZIONE DELLE ISTITUZIONI CULTURALI, DEI LUOGHI DELLA CULTURA E PER SOSTENERE LO SVILUPPO DELL'ARTE CONTEMPORANEA IN CALABRIA (ASSE V - SETTORE V.2 - OBIETTIVO OPERATIVO 5.2.2).	1.500.000,00	1535	Altri trasferimenti correnti ai Comuni

56010102	404990	SPESE PER IL POTENZIAMENTO E LA QUALIFICAZIONE DELLE ISTITUZIONI CULTURALI, DEI LUOGHI DELLA CULTURA E PER SOSTENERE LO SVILUPPO DELL'ARTE CONTEMPORANEA IN CALABRIA (ASSE V - SETTORE V.2 - OBIETTIVO OPERATIVO 5.2.2).	322.000,00	1634	Trasferimenti correnti a istituzioni sociali private per fini diversi dal sociale
56010103	404040	SPESE PER LA PROMOZIONE, LA QUALIFICAZIONE E LA MESSA IN RETE DELL'OFFERTA CULTURALE REGIONALE ATTRAVERSO LA REALIZZAZIONE DI ATTIVITA' ED EVENTI IN GRADO DI MOBILITARE SIGNIFICATIVI FLUSSI DI VISITATORI E TURISTI (ASSE V - SETTORE V.2 - OBIETTIVO OPERATIVO 5.2.3)	6.282.001,91	1535	Altri trasferimenti correnti ai Comuni
56010103	404040	SPESE PER LA PROMOZIONE, LA QUALIFICAZIONE E LA MESSA IN RETE DELL'OFFERTA CULTURALE REGIONALE ATTRAVERSO LA REALIZZAZIONE DI ATTIVITA' ED EVENTI IN GRADO DI MOBILITARE SIGNIFICATIVI FLUSSI DI VISITATORI E TURISTI (ASSE V - SETTORE V.2 - OBIETTIVO OPERATIVO 5.2.3)	1.294.000,00	1550	Trasferimenti correnti ad altri Enti delle Amministrazioni locali
56010103	404040	SPESE PER LA PROMOZIONE, LA QUALIFICAZIONE E LA MESSA IN RETE DELL'OFFERTA CULTURALE REGIONALE ATTRAVERSO LA REALIZZAZIONE DI ATTIVITA' ED EVENTI IN GRADO DI MOBILITARE SIGNIFICATIVI FLUSSI DI VISITATORI E TURISTI (ASSE V - SETTORE V.2 - OBIETTIVO OPERATIVO 5.2.3)	2.346.789,00	1634	Trasferimenti correnti a istituzioni sociali private per fini diversi dal sociale
61060128	404050	SPESE PER LA REALIZZAZIONE DEL NUOVO OSPEDALE DELLA SIBARITIDE (LEGGE 11 MARZO 1998, N. 67, LEGGE REGIONALE 21 AGOSTO 2006, N. 7, LEGGE REGIONALE 6 APRILE 2011, N. 9, DECRETO DEL PRESIDENTE DELLA GIUNTA REGIONALE N. 16 DEL 19 MARZO 2013)	282.433,04	1221	Contributi obbligatori per il personale
61060128	404050	SPESE PER LA REALIZZAZIONE DEL NUOVO OSPEDALE DELLA SIBARITIDE (LEGGE 11 MARZO 1998, N. 67, LEGGE REGIONALE 21 AGOSTO 2006, N. 7, LEGGE REGIONALE 6 APRILE 2011, N. 9, DECRETO DEL PRESIDENTE DELLA GIUNTA REGIONALE N. 16 DEL 19 MARZO 2013)	60.460,00	1811	IRAP
61060128	404050	SPESE PER LA REALIZZAZIONE DEL NUOVO OSPEDALE DELLA SIBARITIDE (LEGGE 11 MARZO 1998, N. 67, LEGGE REGIONALE 21 AGOSTO 2006, N. 7, LEGGE REGIONALE 6 APRILE 2011, N. 9, DECRETO DEL PRESIDENTE DELLA GIUNTA REGIONALE N. 16 DEL 19 MARZO 2013)	198.000,00	1814	Altri tributi
61060129	404050	SPESE PER LA REALIZZAZIONE DEL NUOVO OSPEDALE DI VIBO VALENTIA (LEGGE 11 MARZO 1988, N. 67, LEGGE REGIONALE 21 AGOSTO 2006, N. 7, LEGGE REGIONALE 6 APRILE 2011, N.9, DECRETO DEL PRESIDENTE DELLA GIUNTA REGIONALE N. 16 DEL 19 MARZO 2013)	7.000,00	1364	Altre spese per servizi
61060141	404050	SPESE PER LA REALIZZAZIONE DEL NUOVO OSPEDALE DELLA SIBARITIDE (LEGGE 11 MARZO 1998, N. 67, LEGGE REGIONALE 21 AGOSTO 2006, N. 7, LEGGE REGIONALE 6 APRILE 2011, N. 9, DECRETO DEL PRESIDENTE DELLA GIUNTA REGIONALE N. 16 DEL 19 MARZO 2013) - SPESE PER IRAP	59.540,00	1811	IRAP
61060144	404050	SPESE PER LA REALIZZAZIONE DEL NUOVO OSPEDALE DI VIBO VALENTIA (LEGGE 11 MARZO 1998, N.67, LEGGE REGIONALE 21 AGOSTO 2006, N. 7, LEGGE REGIONALE 6 APRILE 2011, N.9, DECRETO DEL PRESIDENTE DELLA GIUNTA REGIONALE N. 16 DEL 19 MARZO 2013 - SPESE CONCERNENTI IL PERSONALE PER COMPETENZE ED ONERI	48.795,48	1221	Contributi obbligatori per il personale

61060145	404050	SPESE PER LA REALIZZAZIONE DEL NUOVO OSPEDALE DI VIBO VALENTIA (LEGGE 11 MARZO 1998, N.67, LEGGE REGIONALE 21 AGOSTO 2006, N. 7, LEGGE REGIONALE 6 APRILE 2011, N.9, DECRETO DEL PRESIDENTE DELLA GIUNTA REGIONALE N. 16 DEL 19 MARZO 2013 - SPESE PER IRAP	60.400,00	1811	IRAP
72030101	404020	SPESE PER L'ATTUAZIONE DELL'ACCORDO DI PROGRAMMA QUADRO LEGALITA' E SICUREZZA PER LO SVILUPPO DELLA REGIONE CALABRIA ANTONINO SCOPELLITI SOTTOSCRITTO IN DATA 26.9.2003 (LEGGE 30.6.98, N. 208 - DELIBERAZIONE CIPE N. 84 DEL 4.8.2000).	12.341,86	1348	Studi, consulenze, indagini e gettoni di presenza
		TOTALE	58.455.203,27		

IMPEGNI					ALLEGATO 8
CAPITOLO	CODICE MECCANOGRAFICO	DESCRIZIONE	IMPEGNI	CODICE GESTIONALE	DESCRIZIONE
61010183	304050	RESTITUZIONE ALLO STATO IN RATE COSTANTI TRENTENNALI DELL'ANTICIPAZIONE DI LIQUIDITA' EFFETTUATA A VALERE SULLE RISORSE DISPONIBILI DI CUI ALL'ARTICOLO 2, COMMA 98, DELLA LEGGE 191/2009 STANZIATE DALLO STATO PER LA COPERTURA DEL DEBITO SANITARIO CUMULATIVAMENTE REGISTRATO A TUTTO IL 31 DICEMBRE 2005 (ART. 26 E 27 DELLA LEGGE REGIONALE 29 DICEMBRE 2010, N. 34)	6.955.774,11	3612	Rimborso finanziamenti a medio e lungo termine (a carico della regione) in euro
		TOTALE	6.955.774,11		

9		IMPEGNI			ALLEGATO
CAPITOLO	CODICE MECCANOGRAFICO	DESCRIZIONE	IMPEGNI	CODICE GESTIONALE	DESCRIZIONE
22040913	414080	CONTRIBUTO IN FAVORE DEL CONSORZIO DI BONIFICA DELLA PIANA DI SIBARI E DELLA MEDIA VALLE DEL CRATI IN MISURA PARI AL 50% DELLA RATA DI AMMORTAMENTO DEL MUTUO CONTRATTO DAL COMMISSARIO LIQUIDATORE PER FAR FRONTE ALLA SITUAZIONE DEBITORIA AL FINE DELLA LIQUIDAZIONE DELL'ENTE (ARTICOLI 1 E 2 DELLA LEGGE REGIONALE 20 NOVEMBRE 2006, N. 12 - ART. 35 DELLA LEGGE REGIONALE 13 GIUGNO 2008, N. 15).	606.554,50	3612	Rimborso finanziamenti a medio e lungo termine (a carico della regione) in euro
23010305	404040	SPESE A CARICO DEL BILANCIO REGIONALE PER CONTRIBUTI IN ANNUALITA' SUCCESSIVE INERENTI ALLA COPERTURA DEGLI ONERI DI AMMORTAMENTO DERIVANTE DALLA CONTRAZIONE DI MUTUI PER IL FINANZIAMENTO DELLA MOBILITA' CICLISTICA (ART.5, COMMA 10, LEGGE REGIONALE 28.8.2000, N.14).	31.021,60	3212	Rimborso quota capitale alla Cassa Depositi e prestiti (a carico della Refgione) - gestione CDP spa
23010307	404040	SPESE A CARICO DELLO STATO PER CONTRIBUTI IN ANNUALITA' SUCCESSIVE INERENTI ALLA COPERTURA DEGLI ONERI DI AMMORTAMENTO DERIVANTI DALLA CONTRAZIONE DI MUTUI PER IL FINANZIAMENTO DELLA MOBILITA' CICLISTICA (LEGGE 19.10.98, N. 366).	33.972,60	3212	Rimborso quota capitale alla Cassa Depositi e prestiti (a carico della Refgione) - gestione CDP spa
32020135	404990	FONDO UNICO REGIONALE PER L'EROGAZIONE DI MUTUI ASSISTITI DAL CONTRIBUTO STATALE SUGLI INTERESSI PER L'ACQUISTO O LA COSTRUZIONE DI ABITAZIONI AL FINE DI PROMUOVERE LA PROPRIETA' DELLA CASA TRA LE CATEGORIE MENO ABBIENTI (ART.9 LEGGE 15.2.80, N.25 - ART.2, COMMA 12, LEGGE 25.3.82, N94 - ARTT. 60, 61 E 63 DEL D.L.VO 31.3.98, N.112).	250.000,00	3612	Rimborso finanziamenti a medio e lungo termine (a carico della regione) in euro
		TOTALE	921.548,70		

ALLEGATO 10					
CAPITOLO	CODICE MECCANOGRAFICO	DESCRIZIONE	IMPEGNI	CODICE GESTIONALE	DESCRIZIONE
22020111	814000	SPESE PER IL COMPLETAMENTO DA PARTE DI TERME SIBARITE SPA DEL PROGETTO DI RISTRUTTURAZIONE ED AMMODERNAMENTO DEL COMPLESSO ALBERGHIERO (ART.1, COMMA 11, DELLA LEGGE REGIONALE 5.10.2007, N. 22).	176.962,20	2324	Trasferimenti in conto capitale a imprese pubbliche
		TOTALE	176.962,20		